

03



Catalogue no. 31-212-XPB


N° 31-212-XPB au catalogue

Consumption of Containers and Other Packaging Supplies by the Manufacturing Industries

Consommation de contenants et autres matières d'emballage, par industrie manufacturière

1996

1996



Statistics Canada / Statistique Canada

Canada

Data in Many Forms...

Statistics Canada disseminates data in a variety of forms. In addition to publications, both standard and special tabulations are offered. Data are available on the Internet, compact disc, diskette, computer printouts, microfiche and microfilm, and magnetic tape. Maps and other geographic reference materials are available for some types of data. Direct online access to aggregated information is possible through CANSIM, Statistics Canada's machine-readable database and retrieval system.

How to Obtain More Information

Inquiries about this publication and related statistics or services should be directed to: Annual Survey of Manufacturing Section, Manufacturing, Construction & Energy Division, Statistics Canada, Ottawa, Ontario, K1A 0T6 (telephone (613) 951-9497) or to the Statistics Canada Regional Reference Centre in:

Halifax (902) 426-5331	Regina (306) 780-5405
Montreal (514) 283-5725	Edmonton (403) 495-3027
Ottawa (613) 951-8116	Calgary (403) 292-6717
Toronto (416) 973-6586	Vancouver (604) 666-3691
Winnipeg (204) 983-4020	

You can also visit our World Wide Web site:
<http://www.statcan.ca>

Toll-free access is provided for all users who reside outside the local dialing area of any of the Regional Reference Centres.

National enquiries line	1 800 263-1136
National telecommunications device for the hearing impaired	1 800 363-7629
Order-only line (Canada and United States)	1 800 267-6677

Ordering/Subscription information

All prices exclude sales tax

Catalogue no. 31-212-XPB, is published annually as a standard paper product for \$29.00 in Canada. Outside Canada the cost is US \$29.00.

Please order by mail, at Statistics Canada, Dissemination Division, Circulation Management, 120 Parkdale Avenue, Ottawa, Ontario, K1A 0T6; by phone, at (613) 951-7277 or 1 800 700-1033; by fax, at (613) 951-1584 or 1 800 889-9734; or by Internet, at order@statcan.ca. For changes of address, please provide both old and new addresses. Statistics Canada products may also be purchased from authorized agents, bookstores and local Statistics Canada offices.

Standards of service to the public

Statistics Canada is committed to serving its clients in a prompt, reliable and courteous manner and in the official language of their choice. To this end, the agency has developed standards of service which its employees observe in serving its clients. To obtain a copy of these service standards, please contact your nearest Statistics Canada Regional Reference Centre.

Des données sous plusieurs formes...

Statistique Canada diffuse les données sous formes diverses. Outre les publications, des totalisations habituelles et spéciales sont offertes. Les données sont disponibles sur internet, disque compact, disquette, imprimé d'ordinateur, microfiche et microfilm, et bande magnétique. Des cartes et d'autres documents de référence géographiques sont disponibles pour certaines sortes de données. L'accès direct à des données agrégées est possible par le truchement de CANSIM, la base de données ordinaire et le système d'extraction de Statistique Canada.

Comment obtenir d'autres renseignements

Toutes demandes de renseignements au sujet de la présente publication ou au sujet de statistiques ou de services connexes doit être adressée à: Section de l'enquête annuelle des manufactures, Division de la fabrication, de la construction et de l'énergie, Statistique Canada, Ottawa, Ontario, K1A 0T6 téléphone: ((613) 951-9497) ou à l'un des centres de consultation régionaux de Statistique Canada:

Halifax (902) 426-5331	Regina (306) 780-5405
Montréal (514) 283-5725	Edmonton (403) 495-3027
Ottawa (613) 951-8116	Calgary (403) 292-6717
Toronto (416) 973-6586	Vancouver (604) 666-3691
Winnipeg (204) 983-4020	

Vous pouvez également visiter notre site sur le W3:
<http://www.statcan.ca>

Un service d'appel interurbain sans frais est offert à tous les utilisateurs qui habitent à l'extérieur des zones de communication locale des centres de consultation régionaux.

Service national de renseignements	1 800 263-1136
Service national d'appareils de télécommunications pour les malentendants	1 800 363-7629
Numéro pour commander seulement (Canada et États-Unis)	1 800 267-6677

Renseignements sur les commandes/abonnements

Les prix n'incluent pas la taxe de vente

Le produit n° 31-212-XPB au catalogue paraît annuellement en version imprimée standard au coût de 29 \$ au Canada. À l'extérieur du Canada, le coût est de 29 \$ US.

Veillez commander par la poste, en écrivant à Statistique Canada, Division de la diffusion, Gestion de la circulation, 120, avenue Parkdale, Ottawa (Ontario) K1A 0T6; par téléphone, en composant le (613) 951-7277 ou le 1 800 700-1033; par télécopieur, en composant le (613) 951-1584 ou le 1 800 889-9734; ou par Internet, en vous rendant à order@statcan.ca. Lorsque vous signalez un changement d'adresse, veuillez nous fournir l'ancienne et la nouvelle adresses. On peut aussi se procurer les produits de Statistique Canada auprès des agents autorisés, dans les librairies et dans les bureaux régionaux de Statistique Canada.

Normes de service à la clientèle

Statistique Canada s'engage à fournir à ses clients des services rapides, fiables et courtois et dans la langue officielle de leur choix. À cet égard, notre organisme s'est doté de normes de service à la clientèle qui doivent être observées par les employés lorsqu'ils offrent des services à la clientèle. Pour obtenir une copie de ces normes de service, veuillez communiquer avec le centre de consultation régional de Statistique Canada le plus près de chez vous.



Statistics Canada

Manufacturing, Construction & Energy Division
Annual Survey of Manufactures Section

Consumption of Containers and Other Packaging Supplies by the Manufacturing Industries

1996

Statistique Canada

Division de la fabrication, de la construction et de l'énergie
Section de l'enquête annuelle des manufactures

Consommation de contenants et autres matières d'emballage, par industrie manufacturière

1996

Published by authority of the Minister
responsible for Statistics Canada

© Minister of Industry, 1998

All rights reserved. No part of this publication
may be reproduced, stored in a retrieval system
or transmitted in any form or by any means,
electronic, mechanical, photocopying, recording
or otherwise without prior written permission from
Licence Services, Marketing Division, Statistics
Canada, Ottawa, Ontario, Canada K1A 0T6.

November 1998

Catalogue no. 31-212-XPB

Frequency: Annual

ISSN 0576-0186

Ottawa

Note of appreciation

*Canada owes the success of its statistical system
to a long-standing co-operation involving Statistics
Canada, the citizens of Canada, its businesses,
governments and other institutions. Accurate and
timely statistical information could not be produced
without their continued co-operation and goodwill.*

Publication autorisée par le ministre
responsable de Statistique Canada

© Ministre de l'Industrie, 1998

Tous droits réservés. Il est interdit de reproduire
ou de transmettre le contenu de la présente
publication, sous quelque forme ou par quelque
moyen que ce soit, enregistrement sur support
magnétique, reproduction électronique,
mécanique, photographique, ou autre, ou de
l'emmagasiner dans un système de recouvre-
ment, sans l'autorisation écrite préalable des
Services de concession des droits de licence,
Division du marketing, Statistique Canada,
Ottawa, Ontario, Canada K1A 0T6.

Novembre 1998

N° 31-212-XPB au catalogue

Périodicité: annuel

ISSN 0576-0186

Ottawa

Note de reconnaissance

*Le succès du système statistique du Canada
repose sur un partenariat bien établi entre
Statistique Canada et la population, les entreprises,
les administrations canadiennes et les autres
organismes. Sans cette collaboration et cette bonne
volonté, il serait impossible de produire des
statistiques précises et actuelles.*

Symbols

The following standard symbols are used in Statistics Canada publication:

- .. figures not available.
- ... figures not appropriate or not applicable.
- nil or zero.
- amount too small to be expressed.
- p preliminary figures.
- r revised figures.
- x confidential to meet secrecy requirements of the Statistics Act.

The following symbols indicate the percentage of each value or quantity accounted for by estimates.

Symbol	% Estimated
None	0-30
e	31-60
E	61-100

Acknowledgements

This publication was prepared under the direction of:

- **P. Lys**, Director;
 - **Marcelle Dion**, Assistant Director;
 - **Richard Vincent**, Chief, Manufacturing and Forestry Industries Program;
- and
- **Étienne Saint-Pierre**, Economist, principal coordinator. Mr. Saint-Pierre may be reached at (613) 951-9837.

The paper used in this publication meets the minimum requirements of American National Standard for Information Sciences - Permanence of Paper for Printed Library Materials, ANSI Z39.48 - 1984.

Signes conventionnels

Les signes conventionnels suivant sont employés uniformément dans les publications de Statistique Canada:

- .. nombres indisponibles.
- ... n'ayant pas lieu de figurer.
- néant ou zéro.
- nombres infimes.
- p nombres provisoires.
- r nombres rectifiés.
- x confidentiel en vertu des dispositions de la Loi sur la statistique relatives au secret.

Les signes suivants donnent le pourcentage estimé de chaque valeur ou quantité.

Symbole	% Estimé
Aucun	0-30
e	31-60
E	61-100

Remerciements

Cette publication a été rédigée sous la direction de:

- **P. Lys**, directeur;
 - **Marcelle Dion**, directrice adjointe;
 - **Richard Vincent**, chef, Programme des industries manufacturières et forestières;
- et
- **Étienne Saint-Pierre**, économiste, le principal coordonnateur. On peut téléphoner à M. Saint-Pierre en composant le numéro (613) 951-9837.

Le papier utilisé dans la présente publication répond aux exigences minimales de l'American National Standard for Information Sciences - "Permanence of Paper for Printed Library Materials", ANSI Z39.48 - 1984.

Table of Contents

	Page
Highlights	v
Further Reading	xvii
Tables	
1. Containers and Other Packaging Materials Used, by Commodity	1

Appendices

1. Standard Industrial Classification (SIC)	A1
2. Standard Classification of Goods (SCG)	A11

Table des matières

	Page
Faits Saillants	v
Lectures suggérées	xvii
Tableaux	
1. Contenants et autres matières d'emballage utilisées, par produit	1

Annexes

1. Classification type des industries (CTI)	A1
2. Classification type des biens (CTB)	A11

OVERVIEW OF PACKAGING PRODUCTS USED BY CANADIAN MANUFACTURING INDUSTRIES

1998

Summary

Historically, expenditures for containers and packaging products used by Canadian manufacturers vary at the same rate as does the volume of shipments. However, the types of containers selected by major container consumers change continually with time. This article provides an overview of the packaging products used by Canadian manufacturing industries, and identifies recent trends regarding the types of containers used.

Containers and packaging products are a major component of production costs for some manufacturing industries. Fluctuations in demand, in price level, in consumers' preferences, in regulations, and in development of new technologies, directly affect the amounts spent on these inputs as do the types of containers selected. Therefore, these factors explain the observed increase in consumption of packaging products since 1992, and the substitution of plastic and corrugated cardboard packaging products for metal boxes and glass containers.

Consumption of Containers by Manufacturing Industries in 1996

Manufacturing establishments use several types of containers and packaging materials to protect, preserve, and facilitate the delivery of products. The most common types of containers and other packaging products used by

PORTRAIT DES PRODUITS D'EMBALLAGE UTILISÉS PAR LES INDUSTRIES MANUFACTURIÈRES CANADIENNES

1998

Résumé

Historiquement, les dépenses en contenants et produits d'emballage faites par les manufacturiers canadiens évoluent au même rythme que les livraisons manufacturières. Cependant, les types de contenants privilégiés par les grands consommateurs de contenants ne cessent de se modifier au fil des ans. Le présent article établit le portrait de la consommation de produits d'emballage par les industries manufacturières au Canada et cerne les tendances récentes quant aux types de contenants utilisés.

Les contenants et produits d'emballage constituent une composante importante du coût de production pour certaines industries manufacturières. Les fluctuations de la demande, du niveau des prix, des préférences des consommateurs, la réglementation et le développement de nouvelles technologies affectent directement les montants déboursés pour ces entrées et les choix des types de contenants utilisés. Ces différents facteurs expliquent donc la croissance que l'on observe dans le niveau de consommation de produits d'emballage depuis 1992 et la substitution qui s'opère vers les produits d'emballage en matière plastique et les boîtes en carton ondulé au détriment des boîtes en métal et des contenants de verre.

La consommation de contenants par les industries manufacturières en 1996

Les établissements manufacturiers utilisent plusieurs types de contenants et matières d'emballage afin de protéger, préserver et faciliter le transport des produits livrés. Parmi les principaux types de contenants et autres produits d'emballage utilisés par les

manufacturers are: plastic containers and packaging materials; corrugated boxes; metal cans; set-up and folding boxes; and glass containers.

In 1996, manufacturing industries experienced a 2.6% increase in the value of their shipments. This is lower than the sector's increase of shipments in 1995, i.e. 12.3%. The growth rate of the value of manufacturing shipments, and that of containers and other packaging products expenditures, has almost always followed the same lines. The year 1996 was no exception. In 1996, manufacturing industries spent 7.2 billion dollars for containers and packaging products, i.e. 2.9% more than in 1995. That same year, the increase in consumption of containers was 11.6%, compared to the previous year.

In 1995, a significant part of the increase in expenditures for packaging products owed to the effects of the increase in price for all major types of containers. This was not the case in 1996. The rise in the total expenditures for containers and other packaging products by manufacturing industries was due mainly to an increase in demand for these products. Indeed, the price levels for various types of packaging were much more stable (and, even, in some cases, lower) in 1996. This stability and the decline in price levels are the major reasons for the decrease in the growth rate of expenditures for containers compared to 1995. It should be noted that this phenomenon was observable not only for packaging products, but also for manufacturing products in general. Low interest rates, a weak Canadian dollar, a strong demand in North America, and a healthy construction sector all played a part in the increase in the demand for Canadian industrial products, and, consequently, for related packaging products. The increase in the consumption of containers can be explained

manufacturiers, il y a les contenants et matières d'emballage en plastique, les boîtes en carton ondulé, les boîtes en métal, les boîtes pliantes et montées et les contenants en verre.

Les industries manufacturières ont connu une augmentation de la valeur de leurs livraisons manufacturières en 1996 de 2,6%. Cette hausse s'avère être inférieure à celle qu'avait connue ce secteur en 1995, c'est-à-dire 12,3%. Le taux de croissance de la valeur des livraisons manufacturières et celui des dépenses en contenants et autres produits d'emballage ont presque toujours varié de façon semblable. L'année 1996 n'a pas fait exception. En 1996, les industries manufacturières avaient dépensé 7,2 milliards de dollars pour des contenants et produits d'emballage, soit 2,9% de plus qu'en 1995. Cette même année, l'augmentation dans la consommation de contenants avait été de 11,6% par rapport à l'année précédente.

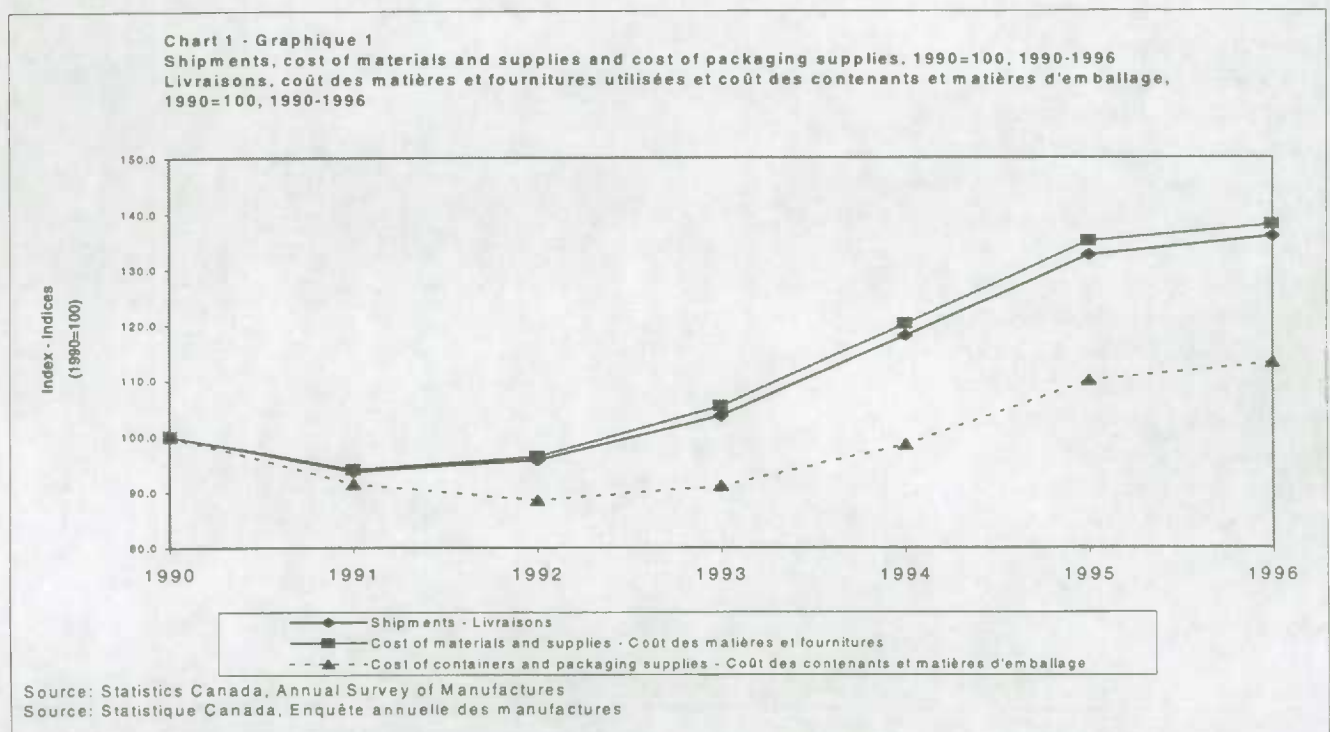
En 1995, une part importante de l'accroissement des dépenses pour les produits d'emballage était reliée à des effets de prix découlant de la hausse des prix observée pour tous les principaux types de contenants. La situation était différente en 1996. La hausse dans le déboursé total pour des contenants et autres produits d'emballage par les industries manufacturières était principalement due à une hausse dans la demande pour ces produits. En effet, les niveaux de prix pour les différents types d'emballage étaient beaucoup plus stables (et même dans certains cas à la baisse) en 1996. La stabilité et le recul dans le niveau des prix expliquent en grande partie la diminution du taux de croissance des dépenses en contenants par rapport à 1995. Il faut noter que ce phénomène était observable, non seulement pour les produits d'emballage, mais pour les produits manufacturiers pris dans leur ensemble. Les faibles taux d'intérêt, la faiblesse du dollars canadien, la forte demande nord-américaine et la bonne santé dans le secteur de la construction ont favorisé une hausse dans la demande de produits industriels canadiens, et conséquemment des produits d'emballage qui s'y rattachent. La hausse dans la consommation de contenants s'expliquait en quasi-

almost entirely by the rise in consumption of plastic and corrugated cardboard packaging products.

The cost of containers and packaging materials accounted for 3.1% of the total costs of materials and supplies for manufacturing industries in general. This percentage has been stable for the last three years. However, it has been diminishing progressively over the years. Thus, expenditures in packaging products did not increase at the same rate as the overall materials and supplies expenditures in the manufacturing industries (Chart 1 - Shipments, cost of materials and supplies and cost of packaging supplies). This decrease can be explained partly by the increasing trend to reduce, reuse or recycle containers and packaging materials owing to environmental considerations. (For example the National Packaging Protocol, announced in 1990, aims at reducing by 35% the amount of packaging waste for 1996, and by 50% for the year 2000)¹.

totalité par la hausse dans la consommation de produits d'emballage en plastique et de boîtes de carton ondulé.

Le coût des contenants et matières d'emballage comptait pour 3,1% du total du coût des matières et fournitures pour l'ensemble des industries manufacturières. Cette part s'est avérée être stable depuis les trois dernières années. Cependant, cette part a diminué progressivement au cours des années. Ainsi, les dépenses en produits d'emballage n'ont pas cru au même rythme que l'ensemble des matières et fournitures utilisées dans l'industrie manufacturière (Graphique 1 - Livraisons, coût des matières et fournitures utilisées et coût des contenants et matières d'emballage). Une partie de l'explication de cette baisse réside dans la propension accrue à réduire, à réutiliser ou à recycler les contenants et matières d'emballage qui découle de considérations environnementales (par exemple, le protocole nationale sur l'emballage, annoncé en 1990, vise à réduire de 35% les quantités d'emballage destinées aux dépotoirs pour 1996 et 50% pour l'an 2000)¹.



Major Users of Containers

About 56% of the expenditures for containers and other packaging products in 1996 can be attributed to the Food Industries and Beverage Industries. Traditionally, these two industries have been the largest consumers of containers for their transformed products (Table 1 - Consumption of Containers by Industry Group). In 1996, 16 of the 22 industrial groups in Canada spent more than the previous year for containers and packaging products. Among the industries who spend the most for packaging products, Chemical and Chemical Products Industries were those who most increased their expenditures for containers in 1996, an increase of about 75 million dollars (almost 10%). On the other hand, Beverage Industries reduced

Les principaux consommateurs de contenants

Environ 56% des dépenses en contenants et autres produits d'emballage en 1996, peuvent être attribuées aux industries des aliments et aux industries des boissons. Traditionnellement, ces deux industries ont été celles qui utilisaient le plus de contenants pour emballer leurs produits transformés (Tableau 1 - Consommation de contenants par groupe d'industries). En 1996, 16 des 22 groupes industriels au Canada avaient dépensé plus que l'année précédente pour les contenants et produits d'emballage. Parmi les industries qui dépensent le plus pour des produits d'emballage, les industries chimiques sont celles qui ont le plus accru leurs dépenses en contenants au cours de l'année 1996, soit une hausse d'environ 75 millions de dollars (près de 10%). À l'inverse, les industries des boissons ont réduit leur consommation de contenants

TABLE 1. Consumption of Containers by Industry Group, Canada, 1991-1996

TABLEAU 1. Consommation de contenants par groupe d'industries, Canada, 1991 - 1996

	1991	1992	1993	1994	1995	1996
	Millions of dollars-en millions de dollars					
Food industries - Industries des aliments	2,319	2,210	2,271	2,387	2,640	2,688
Beverage industries - Industries des boissons	1,224	1,124	1,145	1,225	1,408	1,341
Chemical and chemical products industries - Industries chimiques	799	731	738	779	802	878
Paper and allied products industries - Industries du papier et produits connexes	381	413	411	442	533	572
Tobacco products industries - Industries du tabac	117	142	142	167	147	156
Plastic Products Industries - Industries des produits en matière plastique	107	112	121	153	199	195
Wood Industries - Industries du bois	96	99	118	131	147	178
Electrical and electronic products industries - Industries des produits électriques et électroniques	118	119	117	131	150	168
Non-metallic mineral products industries - Industries des produits minéraux non métalliques	114	111	107	115	128	140
Fabricated metal products industries - Industries de la fabrication des produits métalliques	79	90	100	124	127	134
Transportation Equipment Industries - Industries du matériel de transport	82	74	90	108	136	139
Other - Autres	409	431	463	527	604	637
Total	5,845	5,655	5,823	6,289	7,021	7,226

Source: Statistics Canada, Annual Survey of Manufactures

Source: Statistique Canada, Enquête annuelle des manufactures

their consumption of containers by more than 67 million dollars (almost a 5% decrease) during the same period.

Over a longer period, it is possible to note that only two industries spent less for their containers and packaging products in 1996 than in 1990. These are the Textile Products Industries and Clothing Industries, which have seen a decrease in their packaging products during this period. This result can be explained by the decrease in shipments for these two industries.

The cost of containers and other packaging materials forms a substantial portion of the total cost of materials and supplies used in manufacturing activities in some industries. In the Beverage Industries, for each dollar spent for materials and supplies used in manufacturing activity, 50 cents were spent on containers and packaging products. By far, the proportion of cost for containers is the highest in this industry. With a portion of 19 cents for the purchase of containers per dollars of materials and supplies used, the Tobacco Products Industries come in second place. At the other end of the scale, the cost of packaging products was minimal, compared to the overall costs for materials and supplies used by the Transportation Equipment Industries and the Refined Petroleum and Coal Products Industries (less than ½ cent by dollar in materials and supplies used).

Main Types of Containers and Packaging Products

Manufacturing industries use a wide variety of containers and packaging products. Plastic containers and packaging products, corrugated boxes, metal cans, set-up and folding boxes, and glass containers accounted for more than 70%

de plus de 67 millions de dollars (baisse de près de 5%) au cours de la même période.

Sur une période un peu plus longue, il est possible de constater que seules deux industries dépensaient moins pour leurs contenants et produits d'emballage en 1996 qu'en 1990. En effet, les industries des produits textiles et les industries des vêtements ont vu les dépenses en produits d'emballage diminuer au cours de cette période; la baisse dans les livraisons pour ces deux industries explique ce résultat.

Le coût des contenants et autres matières d'emballage constitue une part substantiel du coût total des matières et fournitures utilisées dans l'activité manufacturière pour certaines industries. Dans les industries des boissons, pour chaque dollar dépensé pour des matières et fournitures utilisées dans l'activité manufacturière, 50 cents étaient déboursés pour des contenants et produits d'emballage. Cette industrie est de loin celle dont la proportion du coût pour les contenants est la plus élevée. Avec une part de 19 cents pour l'achat de contenant par dollar de matières et fournitures utilisées, les industries du tabac viennent au second rang. À l'opposée, le coût pour les produits d'emballage était minime par rapport à l'ensemble du coût des matières et fournitures utilisées pour les industries du matériel de transport et les industries de produits raffinés et de charbon (moins de ½ cent par dollar de matières et fournitures utilisées).

Les principaux types de contenants et produits d'emballage

Les industries manufacturières font l'usage d'une gamme variée de contenants et produits d'emballage pour leurs produits. Les contenants et matières d'emballage en plastique, les boîtes en carton ondulé, les boîtes en métal, les boîtes pliantes et montées et les

of the total expenditures in packaging products for manufacturers. Table 2 (Consumption of Containers by Industry Group and Type of Container) shows the most popular containers by various manufacturing industries.

contenants en verre comptaient pour près de 70% des dépenses totales pour les produits d'emballage par les manufacturiers. Le Tableau 2 (Consommation de contenants par groupe d'industries selon le type) permet de voir les contenants privilégiés par les différentes industries manufacturières.

TABLE 2. Consumption of Containers by Industry Group and Type of Container, 1996
TABLEAU 2. Consommation de contenants par groupe d'industries selon le type, 1996

CANADA	Plastic containers and Packaging - Contenants et matières d'emballage en plastique	Corrugated boxes - Boîtes en carton ondulé	Metal Cans - Boîtes en métal	Folding and set-up boxes - Boîtes pliantes et montées	Glass containers - Contenants en verre	Other - Autres	Total
Millions of Dollars - millions de dollars							
Food industries - Industries des aliments	756.9	546.4	358.4	374.3	111.9	540.1	2,688.0
Beverage industries - Industries des boissons	204.9	168.1	506.8	67.9	160.2	233.1	1,341.0
Chemical and chemical products industries - Industries chimiques	232.2	164.4	95.0	63.3	76.1	247.0	878.0
Paper and allied products industries - Industries du papier et produits connexes	47.3	91.6	x	x	-	356.7	572.0
Tobacco products industries - Industries du tabac	23.2	13.1	x	80.2	-	x	156.0
Plastic Products Industries - Industries des produits en matière plastique	18.1	89.1	x	28.9	-	x	195.0
Wood Industries - Industries du bois	25.8	12.7	-	1.3	-	138.2	178.0
Electrical and electronic products industries - Industries des produits électriques et électroniques	2.9	56.8	-	59.7	-	48.6	168.0
Non-metallic mineral products industries - Industries des produits minéraux non métalliques	20.5	50.7	1.1	5.7	-	62.0	140.0
Fabricated metal products industries - Industries de la fabrication des produits métalliques	3.0	49.9	x	10.2	-	x	134.0
Transportation Equipment Industries - Industries du matériel de transport	0.6	65.5	x	x	-	56.7	139.0
Other - Autres	78.7	226.2	12.3	83.0	-	236.8	637.0
Total	1,414.1	1,534.5	979.8	661.4	348.2	2,088.1	7,226.0

Source: Statistique Canada. Enquête annuelle sur les manufactures 1996
Source: Statistics Canada, Annual Survey of Manufactures 1996

Corrugated Boxes

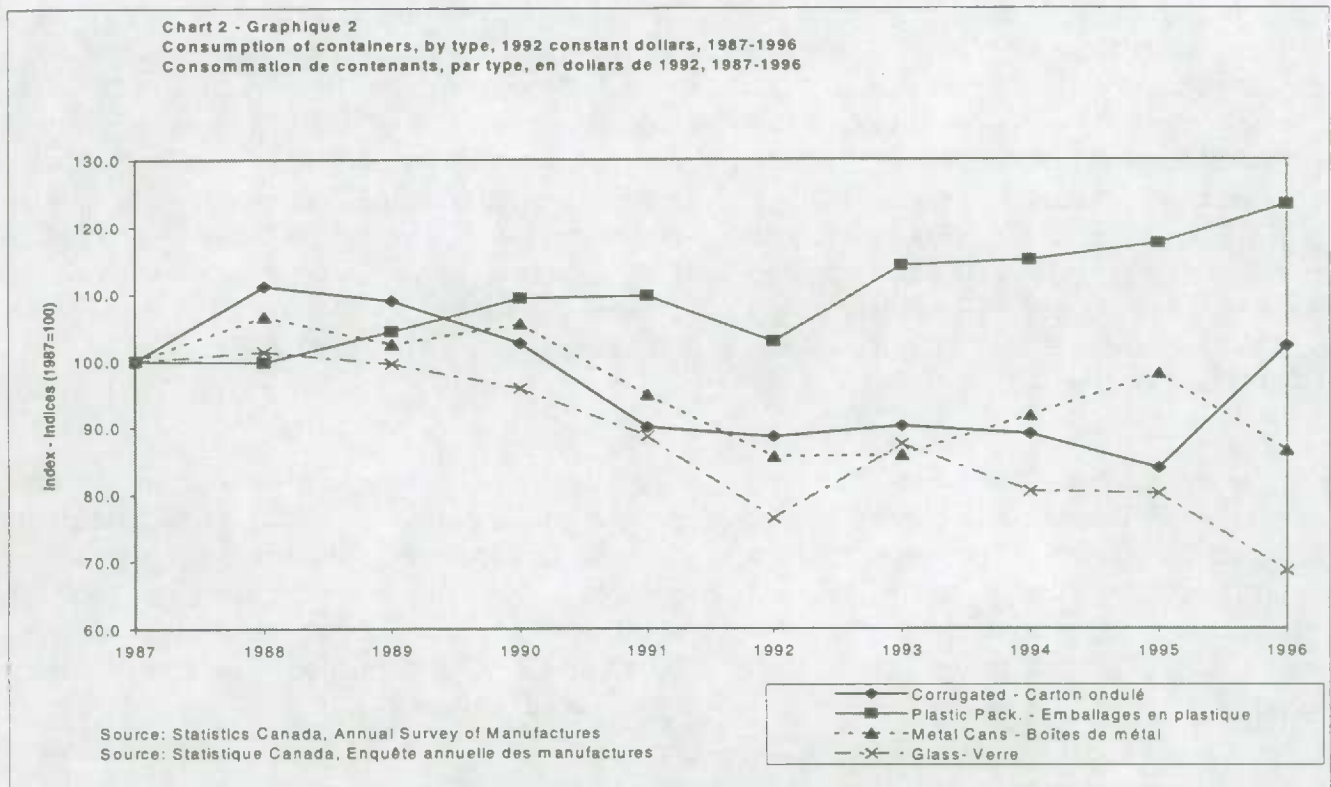
Corrugated boxes are the main packaging products used by Canadian manufacturing industries. In 1996, consumption expenditures for this type of product amounted to some 1.5 billion dollars, which represent an increase of more than 9% compared to the previous year. This increase is by far superior to the increase of all packaging products (2.9%). The 22% increase, in constant dollars, in the value of the consumption of this type of container, compared to 1995, shows how dramatic the increase in demand was for this type of container.

Boîtes en carton ondulé

Les boîtes en carton ondulé constituent le produit d'emballage le plus utilisé par les industries manufacturières du Canada. Les dépenses de consommation pour ce produit en 1996, se sont chiffrées à environ 1,5 milliard de dollars, ce qui correspond à une hausse de plus de 9% par rapport à l'année précédente. Cette hausse est de beaucoup supérieure à celle de tous les produits d'emballage pris dans leur ensemble (2,9%). L'augmentation de 22% en dollars constants de la valeur de la consommation de ce type de contenants par rapport à 1995 illustre à quel point l'augmentation dans la demande pour ce type de contenant a été spectaculaire.

This increase, the most significant in the past ten years, translated into a market share increase for this type of container, now 21.2% of the market. The consumption of this type of container is now almost at the same level as in 1990 (see Chart 2 - Consumption of containers, by type, 1992 constant dollars). The 10% decrease in price level for this product in 1996 certainly played an important role in making corrugated cardboard boxes more attractive as packaging products for manufactured goods.

Cette augmentation, la plus importante des dix dernières années, a eu pour effet d'accroître la part de marché de ce type de contenant, qui se chiffre maintenant à 21,2%. Le niveau de consommation de ce type de contenant est maintenant presque l'équivalent de celui qui prévalait en 1990 (voir Graphique 2 - Consommation de contenants, par type, en dollars de 1992). La baisse d'environ 10% du niveau des prix pour ce produit en 1996, a certainement contribué à rendre les boîtes en carton ondulé plus attrayantes comme produits d'emballage pour les biens manufacturiers.



The development of new technologies allowing superior graphic quality printing of lettering and illustrations of finished products on boxes, such that consumers can "see" better the goods they are buying, played an important role in the success of this type of packaging. Moreover, cardboard boxes are also popular for environmental considerations: "Made from a renewable resource, only 13% of corrugated is comprised of logs. The rest comes from

Le développement de nouvelles technologies, permettant d'imprimer sur les boîtes, avec une qualité graphique supérieure, du lettrage et des illustrations des produits finis, afin que les consommateurs puissent "voir" le bien qu'ils achèteront, contribue au succès de ce type d'emballage. De plus, les boîtes de carton, sont également prisées pour des considérations environnementales: "Fabriqué à partir d'une ressource renouvelable, seulement 13% du carton ondulé est composé de billes. Le reste provient de boîtes recyclées

recycled boxes at the retail level and from leftover chips, shavings and sawdust from logging and sawmills.”²

With 546 million dollars spent on corrugated cardboard boxes, the Food Industries are the main consumers of corrugated cardboard boxes.

Plastic Containers and Packaging Materials

The consumption of plastic containers and packaging materials in 1996 by manufacturing industries amounted to 1.4 billion dollars, an increase of about 5% compared to 1995. More than half of the total of this use comes from the Food Industries, that is 757 million dollars. Since the beginning of the 1990s, the market share for this type of containers has remained relatively steady. Indeed, the market share has remained between 19% and 20% during this period (19.6% in 1996).

However, by comparing this market share over a longer period, it can be noted how much the use of plastic containers and packaging products has increased compared to metal cans and containers and glass containers (Chart 3 - Consumption of Containers by type (market shares)).

The market share of plastic containers and packaging materials has more than doubled during the past 20 years, from 9% to 20%. Fluctuations in prices aside, the use of this type of container has increased the most in the 1990s. Indeed, during the last two decades, more and more plastic containers have been used to replace glass and metal containers.

au niveau de la distribution au détail et de surplus de copeaux, de copeaux de rabotage et de sciures provenant de l'exploitation forestière et des scieries ”².

Avec une consommation de 546 millions de dollars de boîtes en carton ondulé, les industries des aliments sont les principales consommatrices de boîtes en carton ondulé.

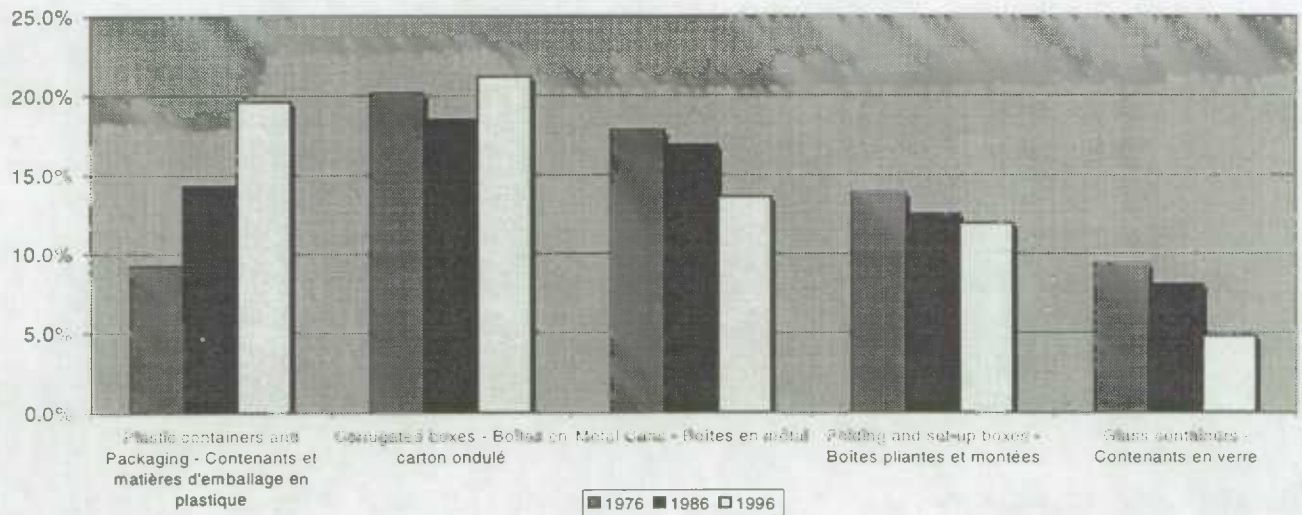
Contenants et matières d'emballage en plastique

La consommation de contenants et de produits d'emballage en plastique par les industries manufacturières s'est chiffré à 1,4 milliard de dollars en 1996, en hausse d'environ 5% par rapport à 1995. De cette consommation totale, plus de la moitié provient des industries des aliments, soit 757 millions de dollars. Depuis le début des années 90, la part de marché pour ce type de contenants est demeurée relativement stable. Cette dernière a oscillé entre 19 et 20% durant cette période (19,6% en 1996).

Cependant, si on compare cette part de marché sur une période plus longue, on constate à quel point les contenants et matières d'emballage en plastique ont gagné en popularité au détriment des boîtes et récipients en métal et des contenants en verre (Graphique 3 – Consommation de contenants selon le type (parts de marché)).

La part de marché des contenants et matières d'emballage en plastique a plus que doublé au cours de vingt dernières années passant de 9% à 20%. En faisant abstraction des fluctuations des prix, il ressort que ce type de contenant est celui pour lequel le niveau de consommation a le plus augmenté dans les années 90. En effet, au cours des deux dernières décennies, de plus en plus de contenants de plastique ont été utilisés pour substituer aux contenants de verre et de métal.

Chart 3 - Graphique 3
 Consumption of Containers by type (market shares), 1976, 1986, 1996
 Consommation de contenants selon le type (parts de marché), 1976, 1986, 1996



Source: Statistics Canada, Annual Survey of Manufactures
 Source: Statistique Canada, Enquête annuelle des manufactures

Metal Containers

In 1996, Canadian manufacturers spent almost 980 million dollars for metal containers, which represents a 9% decrease compared to the previous year. This decrease made the use of this type of container reach its lowest level in the last 20 years in 1996, i.e. 13.6%. In 1996, the Beverage Industries spent 507 million dollars for metal cans. The use of this type of container is effectively concentrated in the Food Industries and Beverage Industries. More than 88% of expenditures for metal cans come from these two industries.

The decline in the consumption of metal cans by manufacturing industries is largely due to a decrease in their use by the Food Industries. While, in 1986, Food Industries consumed 46% of all metal containers, this proportion was 10 percentage points lower ten years later. The consumer trend toward reheating food in microwave ovens in its original container, and

Boîtes en métal

En 1996, les manufacturiers canadiens ont consommé près de 980 millions de dollars pour des contenants en métal, ce qui représente une baisse de 9% par rapport à l'année précédente. Cette baisse a fait en sorte que la part de marché de ce type de contenant a atteint son plus bas niveau depuis les vingt dernières années en 1996 i.e. 13,6%. Les industries des boissons ont dépensé en 1996 pour 507 millions de boîtes en métal. L'utilisation de ce type de contenant étant en effet fortement concentrée dans les industries des aliments et les industries des boissons. Plus de 88% des déboursés pour les boîtes en métal viennent de ces deux industries.

Le déclin dans la consommation de boîtes de métal par les industries manufacturières provient en grande partie d'une utilisation plus restreinte par les industries des aliments. Alors qu'en 1986, celles-ci avaient consommé 46% des boîtes en métal, cette proportion avait diminué de 10 points de pourcentage dix ans plus tard. La tendance des consommateurs à réchauffer les aliments au micro-ondes dans leur contenant original

growing consumer preference for fresh and frozen products explain the substitution for other types of containers³. The Beverage Industries use more and more metal cans for their products. The regulations concerning the percentage of use for filling and refilling containers, the penetration by American consumer products resulting from free trade, and changes in consumer tastes (for example, the migration in the beer market to large sized cans) have a direct impact on the use of metal containers in these industries.

Glass Containers

Manufacturing industries used somewhat less than 350 million dollars in glass containers to package their products in 1996. For the first time in the last 20 years, the market share for glass containers fell below 5%. Chart 2 illustrates the marked decrease in the consumption of glass containers during the last 10 years (a decrease of more than 31% in constant dollars since 1987). The Food Industries, the Beverage Industries and the Chemical and Chemical Products Industries consume almost all the glass containers in the manufacturing industry. The introduction of plastic bottles and aluminum cans in the Beverage Industries largely contributed to the decrease in consumption of glass containers. While Beverage Industries used 58% of the glass containers in 1986, this portion was reduced to 46% in 1996. Without the introduction of glass containers in Chemical and Chemical Products Industries, this decline would have been even more significant. In 1986, the use of glass containers by Chemical and Chemical Products Industries was 8%, and increased to 22%, in 1996.

et la préférence des consommateurs pour des produits frais ou surgelés explique la substitution qui s'est opérée vers d'autres types de contenants³. Quant aux industries des boissons, elles utilisent de plus en plus les récipients de métal pour leurs produits. La réglementation concernant le pourcentage d'utilisation des contenants à remplissage unique et multiple, la pénétration de produits de consommation américain facilité par le libre-échange et les changements dans les goûts des consommateurs (par exemple le déplacement du marché de la bière vers les canettes de grands formats) ont un impact direct sur l'utilisation de contenants de métal par ces industries.

Contenants en verre

Les industries manufacturières ont consommé un peu moins de 350 millions de dollars en contenants de verre pour emballer leurs produits en 1996. Pour la première fois depuis les vingt dernières années, la part de marché pour les contenants de verre a glissé en dessous de 5%. Le Graphique 2 illustre la baisse marquée du niveau de consommation des contenants de verre au cours des dix dernières années (baisse de plus de 31% en dollars constants depuis 1987). Les industries des aliments, les industries des boissons et les industries chimiques consomment la quasi-totalité des contenants de verre dans l'industrie manufacturière. L'arrivée des bouteilles en plastique et des canettes d'aluminium pour les produits des industries des boissons a grandement contribué à la baisse de la consommation des contenants de verre. Alors que les industries des boissons utilisaient 58 % des contenants de verre en 1986, cette part avait diminué à 46% en 1996. Sans l'émergence de la consommation de contenants de verre par les industries chimiques, le déclin aurait été encore plus important. De 8% qu'elle était en 1986, la part de consommation des contenants de verre par les industries chimiques est passée à 22% en 1996.

Set-up and Folding Boxes

In 1996, 861 million dollars were spent on set-up and folding boxes by Canadian manufacturing companies. Since the beginning of the 1990s, the market share for this type of container has been oscillating between 12% and 14%. After the Food Industries which, once more, consume most of this type of containers, Tobacco Products Industries spent somewhat more than 80 million dollars in folding boxes in 1996.

Conclusion

Again, this year, the consumption of containers and packaging products fluctuated at the same rate as manufacturing shipments. However, unlike in 1995, it is an increase in the demand for these products, rather than an increase in the price levels, which explains the increase in the value of expenditures for containers. This increase can be explained mainly by the increase in the use of corrugated boxes and plastic packaging products. These types of containers are still more and more popular among packaging products.

*Monthly Survey of Manufacturing data*⁴ indicates that manufacturing industries increased their shipments by 6.9% in 1997. This same survey also indicates that Food Industries and Beverage Industries, as well as the Chemical and Chemical Products Industries (the major consumers of containers), increased their shipment in 1997 by between 3.5% and 7%. It should also be noted that the price level for various types of containers has also been stable in 1997.

Les boîtes pliantes et montées

Il s'est consommé pour 861 millions de dollars de boîtes pliantes et montées en 1996 par les industries manufacturières canadiennes. Depuis le début des années 90, la part de marché de ce type de contenant se maintient entre 12 et 14%. Après les industries des aliments qui, une fois de plus, consomment la plus grande partie de ce type de contenants, on retrouve les industries du tabac, qui en 1996, ont dépensé un peu plus de 80 millions de dollars en boîtes pliantes.

Conclusion

Encore cette année, la consommation de contenants et de produits d'emballage a fluctué au même rythme que les livraisons manufacturières. Contrairement à 1995, c'est davantage une hausse dans la demande pour ces produits qu'une hausse du niveau des prix qui explique la hausse dans la valeur des dépenses en contenants. Cette hausse s'explique principalement par la hausse de la consommation de boîtes en carton ondulé et de produits d'emballage en matière plastique; ces contenants étant d'ailleurs de plus en plus privilégiés comme produits d'emballage.

*L'enquête mensuelle sur les industries manufacturières*⁴ indique que les industries manufacturières ont augmenté leurs livraisons de 6,9% en 1997. Cette même enquête indique également que les industries des aliments, boissons et produits chimiques (principales consommatrices de contenants) ont connu une hausse dans leurs livraisons en 1997 variant entre 3,5 et 7%. Il faut également noter que les niveaux des prix des divers types de contenants ont également été stables en 1997.

Footnotes

1. This can also be explained by the fact that, in 1992, there was a 15% decrease in the number of establishments who had to answer a question on their purchase of containers and other materials.
2. Purwitsky, Steve; "The Strong and Silent Type, Report on Corrugated Packaging"; *Canadian Packaging*; April 1997.
3. Industry, Science and Technology Canada; Industry Profile 1990-1991, Metal stamping, closures and containers, 11pp.
4. *Monthly Survey of Manufacturing*, March 1998, Catalogue No. 31-001-XPB.

Renvois

1. Un autre partie de l'explication réside dans le fait qu'en 1992, il y a eu une réduction de 15% du nombre d'établissements qui devait répondre à la question sur les achats de contenants et autres matières.
2. Purwitsky, Steve; *The Strong and Silent Type, Report on Corrugated Packaging*; *Canadian Packaging*; April 1997.
3. Industrie, Sciences et Technologie Canada; Profil de l'industrie 1990-1991, Pièces matricées, fermetures et récipients en métal; 11p.
4. Enquête mensuelle sur les industries manufacturières, Mars 1998, Catalogue n°. 31-001-XPB.

**For Further Reading
Selected Publications from
Statistics Canada on Manufacturing**

**Lectures suggérées
Choisies parmi les publications de
Statistique Canada sur l'industrie
manufacturière**

**Catalogue No.
N° au catalogue**

Monthly Publications

Monthly Survey of Manufacturing

31-001-XPB

Publications mensuelles

Enquête mensuelle sur les industries
manufacturières

Annual Publications

Manufacturing Industries of Canada:
National and Provincial Areas

31-203-XPB

Publications annuelles

Industries manufacturières du Canada:
niveaux national et provincial

Products Shipped by Canadian Manufac-
turers

31-211-XPB

Produits livrés par les fabricants
canadiens

Occasional Publications

Industrial Organization and Concen-
tration in the Manufacturing, Mining
and Logging Industries

31-402-XPB

Hors série

Organisation des industries et con-
centration dans le secteur de la
fabrication, des mines et de
l'abattage

Destination of Shipments of Manufac-
turers, 1984

31-530-XPB

Destination des livraisons des manu-
facturiers, 1984

To order a publication you may telephone
(613) 951-7277 or fax (613) 951-1584 or
internet: order@statcan.ca. You may also
call 1 800 267-6677 (Canada and United
States) toll free. If you order by tele-
phone, written confirmation is not re-
quired.

Pour obtenir une publication, veuillez communiquer
par téléphone au (613) 951-7277 ou par télécopieur
au (613) 951-1584 ou par internet:
order@statcan.ca. Vous pouvez aussi appeler sans
frais (Canada et États-Unis) au 1 800 267-6677. Il
n'est pas nécessaire de nous faire parvenir une
confirmation écrite pour une commande faite par
téléphone.

Containers and Other Packaging Materials Used,
by Commodity

Canada

Table 1
Consumption by the Manufacturing Industries

Contenants et autres matières d'emballage utilisées,
par produit

Canada

Tableau 1
Consommation par les industries manufacturière

Standard Classification of Goods Classification type des biens	SIC CTI	1995		1996	
		Establishments Établissements	Value Valeur	Establishments Établissements	Value Valeur
Code Description		#	\$'000,000	#	\$'000,000
39 20					
Plates, sheets, film, foil and strips, plastic, non-cellular and not reinforced (excluding self-adhesive)	1011	54	34.5	50	37.6
Plaques, feuilles, pellicules, bandes et lames, en matière plastique, non alvéolaires et non renforcées (excluant auto-adhésifs)	1012	16	4.0e	20	3.4
	1021	30	1.8	27	1.8
	1031	18	4.8	15	7.7
	1032	6	4.5	6	4.8
	1041	19	13.7	19	20.3
	1049	15	11.0	18	11.2
	1052	1	x	1	x
	1053	1	x	2	x
	1071	15	13.9	15	22.5
	1072	57	9.0	50	9.8
	1081	2	x	2	x
	1082	2	x	2	x
	1083	23	29.2	23	31.3
	1091	9	8.7	11	8.9
	1092	8	6.9e	7	7.0
	1093	1	x	1	x
	1099	30	10.0	30	11.8
	10	307	157.4	299	184.4
	11	20	x	17	x
	12	4	11.4	5	x
	15	2	x	2	x
	16	2	x	5	x
	18	1	x	1	x
	19	6	0.9	12	1.4
	25	171	18.8	196	23.3
	26	1	x	2	x
	27	68	19.4	68	21.9
	2811	-	-	1	x
	2819	-	-	6	x
	28	-	-	7	0.1
	29	-	-	2	x
	30	4	x	17	1.6
	3281	-	-	1	x
	33	1	x	2	x
	35	2	x	6	x
	37	13	1.4e	17	17.2
	39	78	2.5	78	4.6
	99	680	221.3	737	277.5
39 21					
Plates, sheets, film, foil and strip, of plastic, reinforced or laminated (excluding self-adhesive)	1031	6	3.6	7	4.6
Plaques, feuilles, pellicules, bandes et lames, en matière plastique, alvéolaires ou renforcées ou laminées (excluant auto-adhésifs)	1032	1	x	1	x
	1041	8	x	10	1.7e
	1049	9	5.2	14	23.9
	1053	-	-	1	x
	1072	-	-	1	x
	1082	-	-	1	x
	1093	13	44.7	14	52.6E
	1099	24	13.0e	24	14.1
	10	61	68.4	73	98.5e
	1111	3	x	3	x
	12	1	x	1	x
	16	1	x	3	x
	19	3	0.7E	3	0.7E
	2512	-	-	1	x
	2542	1	x	1	x
	25	1	x	2	x
	26	2	x	1	x
	2819	-	-	4	x
	2841	-	-	1	x
	28	-	-	5	x
	30	1	x	1	x
	32	1	x	1	x
	33	1	x	1	x
	35	2	x	2	x
	37	7	8.7	9	6.4

Note: See footnotes at end of tables.
Voir notes à la fin des tableaux.

Containers and Other Packaging Materials Used,
by Commodity

Canada

Table 1
Consumption by the Manufacturing Industries

Contenants et autres matières d'emballage utilisées,
par produit

Canada

Tableau 1
Consommation par les industries manufacturière

Standard Classification of Goods Classification type des biens	SIC CTI	1995		1996	
		Establishments Établissements	Value Valeur	Establishments Établissements	Value Valeur
Code Description		#	\$'000,000	#	\$'000,000
39 21					
Plates, sheets, film, foil and strip, of plastic, reinforced or laminated (excluding self-adhesive)	3911	-	-	1	x
	3931	-	-	1	x
	39	-	-	2	x
Plaques, feuilles, pellicules, bandes et lames, en matière plastique, alvéolaires ou renforcées ou laminées (excluant auto-adhésifs)	99	84	81.3	107	113.1e
39 23					
Containers (boxes, bags, etc), closures (lids, caps, etc) of plastic	1011	81	62.3	77	63.5
	1012	40	27.4	43	25.6
Emballages (boîtes, sacs, etc.), dispositifs de fermeture (couverts, capsules, etc.) en matières plastiques	1021	82	6.3	66	6.9
	1031	41	47.8	42	61.5
	1032	12	11.2E	13	12.4e
	1041	57	86.2	54	73.4
	1049	58	69.0	64	60.2
	1051	8	1.2e	8	1.3e
	1052	9	4.0	7	4.7
	1053	82	13.7e	76	11.9e
	1061	2	x	1	x
	1071	13	18.6	9	11.1
	1072	114	43.6e	99	44.3
	1081	4	0.5	4	0.4
	1082	1	x	1	x
	1083	23	6.3	17	7.9
	1091	7	9.7	5	8.6
	1092	4	0.4	4	0.2
	1093	3	0.5e	2	x
	1094	1	x	1	x
	1099	77	80.4	68	68.1
	10	719	497.4	661	474.0
	1111	40	183.8	41	186.5
	1121	8	8.8	8	8.8
	1141	10	4.3	6	2.5
	11	58	194.8	55	197.8
	12	4	x	4	8.1
	15	7	x	7	1.3
	16	141	16.0	128	17.6
	17	4	0.7	3	0.8
	18	19	4.5e	20	4.4e
	19	67	11.7	75	14.7
	24	207	7.8e	178	9.0e
	25	10	x	12	x
	26	88	5.5	79	5.1
	27	36	19.6	36	25.4
	28	1	x	10	0.2
	29	9	1.4	9	1.4e
	30	6	x	27	x
	31	4	0.2	7	0.3
	32	5	x	5	x
	33	6	x	28	2.8
	35	36	17.0	45	19.1
	36	14	35.3	15	27.6
	3711	4	4.7	7	5.8e
	3712	5	1.4	6	2.0
	3722	49	5.8	47	6.0
	3729	5	5.0	4	5.8
	3731	19	x	17	x
	3741	36	48.2	39	x
	3751	28	6.2	28	7.6
	3761	33	48.9	33	50.0
	3771	21	74.5	19	64.6
	3791	9	x	10	3.1
	3792	10	2.8e	12	x
	3799	35	15.9	34	12.6
	37	254	220.0	256	208.6
	39	20	2.8e	28	2.6e

Note: See footnotes at end of tables.
Voir notes à la fin des tableaux.

Containers and Other Packaging Materials Used,
by Commodity

Canada

Table 1
Consumption by the Manufacturing Industries

Contenants et autres matières d'emballage utilisées,
par produit

Canada

Tableau 1
Consommation par les industries manufacturière

Standard Classification of Goods Classification type des biens	SIC CTI	1995		1996	
		Establishments Établissements	Value Valeur	Establishments Établissements	Value Valeur
Code Description		#	\$'000,000	#	\$'000,000
39 23 Containers (boxes, bags, etc), closures (lids, caps, etc) of plastic Emballages (boîtes, sacs, etc.), dispositifs de fermeture (couvertres, capsules, etc.) en matières plastiques	99	1,715	1,048.4	1,688	1,023.5
3923.1 Boxes, cases, crates and similar articles, of plastic Boîtes, caisses, casiers et articles similaires, en matières plastiques	1011 1012 1021 1031 1041 1049 1061 1071 1072 1083 1091 1099 10 1699 19 25 30 32 33 35 36 37 39 99	25 11 35 10 30 23 - 8 2 - - 14 10 - - 4 1 1 - 4 4 28 9 209	2.3E 5.3 x 1.8e 19.4 17.7 - x x - - 16.2 73.9 - - x x x x - 1.9 5.8 9.1 1.3e 93.6	23 18 26 9 22 20 1 6 2 8 2 14 151 1 1 3 6 1 11 4 5 32 12 227	2.4e 4.8 3.2 x 9.8 20.5 x 8.2 x 3.0 x 10.6 76.6 x x x x 1.0 x 5.9 11.1 1.4E 98.5
3923.2 Sacks and bags (including cones), plastic Sacs, sachets, pochettes et cornets, en matière plastique	1011 1012 1021 1031 1032 1041 1049 1051 1052 1053 1071 1072 1081 1082 1083 1091 1092 1093 1094 1099 10 11 15 1611 1621 1631 1691 1699 16 17 18 19 24	67 34 61 18 11 44 41 8 9 82 8 111 4 1 - - 1 3 1 38 542 9 6 31 4 8 4 4 91 16 3 19 67 207	52.4 17.1 4.1 3.0e x 26.0 26.0 1.2e 4.0 13.7e 6.3 41.9e 0.5 x - - x 0.5e x 6.8 213.3 2.6e x 5.8 0.1 0.3 x x 14.2 x x 8.8e 7.8e	62 38 50 18 12 40 46 8 7 76 5 97 4 - 10 1 4 2 1 31 512 8 5 30 3 6 3 82 124 2 20 69 178	52.1 16.3 3.7 3.1 x 32.8 10.0 1.3e 4.7 x x 43.1 0.4 - 1.1 x x x 6.0 199.0 x x 7.1 0.1 x x 6.9 15.7 x x 11.2 9.0e

Note: See footnotes at end of tables.
Voir notes à la fin des tableaux.

Containers and Other Packaging Materials Used,
by Commodity

Canada

Table 1
Consumption by the Manufacturing Industries

Contenants et autres matières d'emballage utilisées,
par produit

Canada

Tableau 1
Consommation par les industries manufacturière

Standard Classification of Goods Classification type des biens	SIC CTI	1995		1996	
		Establishments Établissements	Value Valeur	Establishments Établissements	Value Valeur
Code Description		#	\$'000,000	#	\$'000,000
3923.2 Sacks and bags (including cones), plastic Sacs, sachets, pochettes et cornets, en matière plastique	25 26 27 28 29 30 3194 3199 31 32 33 35 37 39 99	3 85 35 1 9 1 1 1 2 4 4 26 82 8 1,251	x 4.2 x x 1.4 x x x x x 0.2 12.8 18.5 0.8 310.5	6 76 31 2 8 8 1 - 1 3 10 42 79 10 1,194	0.6 4.6e 24.5 x x 0.1 x - x 0.5E 0.3 16.9 25.4 0.8 319.0
3923.3 Carboys, bottles, flasks and similar articles of plastics Bonbonnes, bouteilles, flacons et articles similaires en matières plastiques	1031 1032 1041 1049 1061 1083 1099 10 1111 1121 11 19 35 3611 3612 3699 36 3712 3729 3741 3751 3761 3771 3791 3792 3799 37 39 99	23 1 22 7 - - 32 85 40 3 43 1 1 1 3 1 1 1 5 1 4 32 11 24 21 1 10 20 124 1 260	33.1 x 20.5 15.7 - - x 94.4 180.6 3.3 183.9 x x x x x 10.8 x x 25.2 x 43.5 58.0 x 2.8e 8.6 145.7 x 437.2	22 1 22 9 1 3 32 90 40 3 43 1 - 3 1 1 4 2 3 34 11 25 18 1 11 15 120 1 259	41.2 x 23.4 x x 1.7 33.6 125.3 183.0 4.1 187.1 x - x x x x x 29.7 2.1 44.7 52.8 x 4.2e 6.5 148.0 x 468.3
3923.4 Spools, cops, bobbins and similar supports, plastics Bobines, busettes, canettes et supports similaires, en matières plastiques	15 3399 99	1 - 1	x - x	- 1 1	- x x
3923.5 Stoppers, lids, caps and other closures of plastics Bouchons, couvercles, capsules et autres dispositifs de fermeture en matières plastiques	1031 1041 1049 1061 1082 1083 1091 1099 10 11	19 29 10 - - - - 30 88 9	10.0 20.2 9.7 - - - - 15.3 55.3 4.7	16 23 9 1 1 8 3 27 88 13	8.7 7.4 7.4 x x 1.0 x 15.5 46.8 7.5

Note: See footnotes at end of tables.
Voir notes à la fin des tableaux.

Containers and Other Packaging Materials Used,
by Commodity

Canada

Table 1
Consumption by the Manufacturing Industries

Contenants et autres matières d'emballage utilisées,
par produit

Canada

Tableau 1
Consommation par les industries manufacturière

Standard Classification of Goods Classification type des biens	SIC CTI	1995		1996	
		Establishments Établissements	Value Valeur	Establishments Établissements	Value Valeur
Code Description		#	\$'000,000	#	\$'000,000
3923.5					
Stoppers, lids, caps and other closures of plastics	2511	1	x	-	-
Bouchons, couvercles, capsules et autres dispositifs de fermeture en matières plastiques	2599	2	x	2	x
	25	3	0.1	2	x
	27	1	x	1	x
	36	1	x	1	x
	3712	1	x	1	x
	3729	1	x	1	x
	3741	5	2.7	7	2.5
	3751	2	x	2	x
	3761	7	3.9	6	3.8e
	3771	3	x	4	4.7
	3799	3	1.8	2	x
	37	22	15.0	23	14.7
	3993	1	x	1	x
	99	125	76.3	129	70.0
3923.9					
Articles for the conveyance or packing of goods, of plastics, other than boxes, cases, crates, sacks, bags, carboys, bottles, flasks, spools, cops, bottins, stoppers, lids and caps	1011	21	x	19	9.0e
Articles pour le transport ou l'emballage des marchandises, en matières plastiques, autres que les boîtes, les caisses, les casiers, les sacs, les sachets, les pochettes, les cornets, les bonhommes, les bouteilles, les flacons, les bobines, les busettes, les canettes, les bouchons, les	1012	18	5.0	23	4.4
	1021	1	x	-	-
	1031	-	-	1	x
	1032	1	x	-	-
	1049	-	-	2	x
	1053	-	-	1	x
	1071	2	x	2	x
	1072	4	x	3	x
	1082	-	-	1	x
	1083	-	-	4	1.2
	1092	-	-	1	x
	1099	26	x	7	2.4e
	10	73	33.3	64	26.3
	11	2	x	1	x
	12	1	x	-	-
	1599	-	-	2	x
	16	4	1.8E	7	x
	17	1	x	1	x
	1811	1	x	1	x
	19	1	x	7	1.4
	25	-	-	1	x
	26	3	1.3	3	0.6
	27	-	-	4	x
	2839	-	-	8	x
	29	-	-	1	x
	30	3	0.4	12	0.5
	31	2	x	4	0.2
	32	-	-	1	x
	33	-	-	4	0.4
	35	3	x	3	x
	3611	2	x	2	x
	3711	1	x	2	x
	3712	1	x	2	x
	3722	-	-	1	x
	3741	15	13.7e	12	5.5e
	3751	-	-	1	x
	3761	8	x	7	x
	3771	2	x	2	x
	3791	-	-	1	x
	3792	-	-	1	x
	3799	7	4.4E	9	x
	37	34	31.6e	38	9.3
	39	1	x	3	x
	99	131	74.6	167	43.2

Note: See footnotes at end of tables.
Voir notes à la fin des tableaux.

Containers and Other Packaging Materials Used,
by Commodity

Canada

Table 1
Consumption by the Manufacturing Industries

Contenants et autres matières d'emballage utilisées,
par produit

Canada

Tableau 1
Consommation par les industries manufacturière

Standard Classification of Goods Classification type des biens	SIC CTI	1995		1996	
		Establishments Établissements	Value Valeur	Establishments Établissements	Value Valeur
Code Description		#	\$'000,000	#	\$'000,000
3924.90.42 Garment hangers of plastics Cintres en matières plastiques	2431 2432 2433 2434 2441 2442 2443 2444 2451 2491 2492 2496 2499 24	11 11 12 14 7 49 8 4 27 - 5 1 16 165	0.1 0.6 0.2 0.4 0.2e 4.9e 0.2e - 1.0e - x x 0.2 8.3e	7 10 11 11 4 38 8 3 22 1 3 1 16 135	0.1e 0.5 0.2 0.6 0.1E 6.0e 0.2e - 1.0e x x x 0.5 9.4e
3926.9 Articles of plastics, excluding office supplies, apparel and clothing, fittings for furniture and statuettes Articles en matières plastiques, autres que les articles de bureau, les vêtements et accessoires, les garnitures pour meubles et les statuettes	10 11 16 18 2512 2543 25 2921 30 31 35 3712 3741 3771 3792 3799 37 39 99	1 2 - - - - - 1 1 - 1 1 3 2 1 1 8 1 15	x x - - - - - x x - x x 0.6 x x x 8.6 x 12.9	2 2 1 1 1 2 - 2 1 1 1 2 2 1 3 9 2 23	x x x x x x - x x x x x x 6.2 8.9 x 12.6
40.16 Articles of vulcanized rubber, other than hard rubber Articles en caoutchouc vulcanisé, autres que durci	31	-	-	1	x
4401.30.9 Waste of wood other than chips, firelogs, sawdust, shavings or peeler log cores Déchets de bois autres que copeaux, bûches de sciures, sciures, planures ou âmes de dérouleuse	25 27 3199 3254 3799 99	75 1 1 1 - 78	16.0 x x x - 16.7	80 1 - 1 1 83	18.5 x - x x 19.2
44.07 Lumber Bois d'oeuvre	16 25 2919 2921 2941 2951 2959 2961 29 30 31 32 33	2 22 22 21 6 2 1 9 61 278 141 16 42	x 2.9 5.3e 2.0 0.4 x x x 11.1e 9.3e 7.1e 0.3E 2.4	1 35 20 20 5 - 1 8 54 259 133 11 38	x 5.1 5.6e 2.1 x - x 0.7 8.7 10.6 8.2 0.3 2.7

Note: See footnotes at end of tables.
Voir notes à la fin des tableaux.

Containers and Other Packaging Materials Used,
by Commodity

Contenants et autres matières d'emballage utilisées,
par produit

Canada

Canada

Table 1
Consumption by the Manufacturing Industries

Tableau 1
Consommation par les industries manufacturière

Standard Classification of Goods Classification type des biens	SIC CTI	1995		1996	
		Establishments Établissements	Value Valeur	Establishments Établissements	Value Valeur
Code Description		#	\$'000,000	#	\$'000,000
44.07					
Lumber	35	1	x	2	x
Bois d'oeuvre	3911	-	-	1	x
	99	563	33.3e	534	35.7
44.15					
Packing cases, boxes, crates, drums and similar packings, of wood, cable-drums of wood, pallets, box pallets and other load boards, of wood	10	24	2.6	23	3.5
	11	2	x	2	x
	15	4	1.0E	9	x
	16	241	33.0e	219	28.8
Caisses, caissettes, cageots, cylindres et emballages similaires, en bois;	1711	1	x	1	x
tambours (tourets) pour câbles, en bois; palettes simples,	18	5	0.4	7	0.4
palettes-caisses et autres plateaux de chargement, en bois	19	1	x	4	0.1
	25	33	2.3	36	3.6
	26	17	2.4e	14	2.6E
	27	82	x	93	35.2
	28	178	10.6	158	11.1
	29	116	17.2	108	17.6
	30	424	24.4	417	23.5
	31	186	8.5	172	x
	32	132	35.5	134	24.4
	33	117	13.0e	118	16.7e
	35	161	18.6	173	21.3e
	36	3	1.4	3	1.6
	37	53	17.8	61	13.4
	39	157	6.0	132	5.4
	99	1,937	223.9	1,884	224.3
4415.1					
Cases, boxes, crates, drums and similar packings (including cable-drums), of wood	10	21	1.9e	16	1.6
	16	31	5.9e	22	4.0
	25	3	x	4	0.7
Caisses, caissettes, cageots, cylindres et emballages similaires (incluant tourets à câbles), en bois	26	13	2.3e	10	2.3E
	29	43	6.3	40	6.3
	30	44	x	50	2.5
	31	85	2.9	75	3.1
	32	3	0.3	4	0.4
	33	54	7.2e	59	8.7e
	35	25	9.9	28	9.9e
	37	8	7.2	8	2.2
	39	79	3.0	61	2.0
	99	409	50.3	377	43.8
4415.20.1					
Pallets, box pallets and skids, of wood	10	3	0.7	7	1.9
Palettes, palettes-caisses et traîneaux, en bois	11	2	x	2	x
	15	4	1.0E	8	3.1
	16	218	27.1e	203	x
	18	5	0.4	7	0.4
	19	1	x	4	0.1
	25	28	1.7	32	x
	26	3	x	2	x
	2711	9	2.2	7	0.7
	2712	2	x	2	x
	2713	13	2.7	13	3.2
	2714	4	1.1	5	1.3
	2719	16	12.0	16	x
	2721	4	x	4	x
	2731	6	1.8e	9	1.2
	2732	12	1.3	15	x
	2733	2	x	2	x
	2791	4	0.4	5	0.7
	2792	2	x	5	0.2
	2799	7	0.6	8	0.6
	27	81	27.5	91	35.0
	28	178	10.6	158	11.1

Note: See footnotes at end of tables.
Voir notes à la fin des tableaux.

Containers and Other Packaging Materials Used,
by Commodity

Contenants et autres matières d'emballage utilisées,
par produit

Canada

Canada

Table 1
Consumption by the Manufacturing Industries

Tableau 1
Consommation par les industries manufacturière

Standard Classification of Goods Classification type des biens	SIC CTI	1995		1996	
		Establishments Établissements	Value Valeur	Establishments Établissements	Value Valeur
Code Description		#	\$'000,000	#	\$'000,000
4415.20.1 Pallets, box pallets and skids, of wood Palettes, palettes-caisses et traîneaux, en bois	29 30 31 3211 3241 3242 3251 3252 3253 3254 3255 3256 3257 3259 3261 3281 3299 32 33 35 36 37 39 99	91 392 139 - 6 - 4 4 13 15 16 12 7 36 2 1 1 117 71 135 3 46 90 1,607	x 21.1 5.6 - - - x 0.2 x 1.8 3.2 4.2e 0.6 9.0e x x x 22.7e 5.9 x 1.4 10.6 3.0 159.5	85 377 126 4 4 3 8 3 14 14 17 12 6 40 2 - 3 130 63 145 3 52 76 1,571	x 21.0 6.3e x 0.1e x 0.7 0.1 2.7 1.6 3.3 4.7e 0.8 7.8e x - 1.7 24.0 7.2 11.4 1.6 11.0 3.4 175.5
44.16 Coopers' products (e.g. casks, barrels, vats, tubs) and parts thereof, of wood Ouvrages de tonnellerie (p. ex. futailles, tonneaux, cuves, baquets) et leurs parties, en bois	1121	3	3.4	3	3.2
4421.90.37 Bobbins and spools of wood Canettes et bobines, en bois	30 3381 99	16 14 30	4.8 4.9 9.7	13 11 24	3.4e 5.4 8.8
48.04 Uncoated kraft paper and paperboard, in rolls or sheets, excluding household/sanitary stock or paper of a kind used for writing, printing or other graphic purposes Papiers et cartons kraft, non couchés ni enduits, en rouleaux ou en feuilles autres que matières premières pour papiers à usage domestique/hygiène ou papiers utilisés pour l'écriture, l'impression ou d'autres fins graphiques	10 12 15 16 17 18 19 24 25 26 2711 2712 2713 2714 2719 2721 2731 2791 2792 2793 2799 27 28 29 30 31 33	63 1 8 22 11 23 22 80 170 65 10 29 4 3 12 6 3 1 1 2 2 73 119 1 36 39 51	15.6 x 2.2 4.4 0.1 1.4e 3.9E x 18.0 1.7e 30.7 59.6 2.0 1.1E 9.6 4.4 x x x x x 108.5 3.4 x 2.1 0.7e 1.7	66 2 11 16 8 24 16 57 157 54 11 28 4 3 15 4 3 1 2 1 73 101 1 42 33 37	x x 2.2 3.0 0.1 2.1e 2.7 0.9E 18.6 4.3 21.9 60.9 1.6 1.0 15.1 x 0.6 x x x 105.4 1.8 x 5.4 0.6 1.3

Note: See footnotes at end of tables.
Voir notes à la fin des tableaux.

Containers and Other Packaging Materials Used,
by Commodity

Contenants et autres matières d'emballage utilisées,
par produit

Canada

Canada

Table 1
Consumption by the Manufacturing Industries

Tableau 1
Consommation par les industries manufacturière

Standard Classification of Goods Classification type des biens	SIC CTI	1995		1996	
		Establishments Établissements	Value Valeur	Establishments Établissements	Value Valeur
Code Description		#	\$'000,000	#	\$'000,000
48 04 Uncoated kraft paper and paperboard, in rolls or sheets, excluding household/sanitary stock or paper of a kind used for writing, printing or other graphic purposes Papiers et cartons kraft, non couchés ni enduits, en rouleaux ou en feuilles autres que matières premières pour papiers à usage domestique/hygiène ou papiers utilisés pour l'écriture, l'impression ou d'autres fins graphiques	35 39 99	12 83 879	4.2 1.0 172.6	12 64 774	3.5 1.3 174.8
4804 3 Uncoated kraft paper and paperboard weighing 150 g/m2 or less other than household/sanitary stock or paper of a kind used for writing, printing or other graphic purposes, in rolls or sheets (e.g. kraft envelope, bag stock) Papiers et cartons kraft, non couchés ni enduits d'un poids n'excédant pas 150 g par m2 autres que matières premières pour papiers à usage domestique/hygiène ou papiers utilisés pour fins graphiques, en rouleaux ou feuilles (ex. enveloppe kraft, stock de	17 18 19 2431 2432 2433 2434 2441 2442 2443 2444 2451 2492 2493 2494 2499 24 2691 29 3999 99	11 23 22 6 4 5 7 3 14 3 4 7 5 3 9 9 79 - 1 1 1 137	0.1 1.4e 3.9E 0.1E -- -- 0.1E -- 0.3e -- 0.1E -- 0.1E x x -- 1.3E - x x -- 9.1e	8 24 15 6 2 5 5 3 7 2 1 7 5 1 7 6 57 1 1 1 107	0.1 2.1e x 0.1E x -- 0.1e -- -- -- x -- -- 0.4E -- 0.9E x x x x 8.3
4805 2 Multi-ply paper and paperboard, uncoated, in rolls or sheets Papiers et cartons multicouches, non couchés ni enduits, en rouleaux ou en feuilles	15 16 2711 2712 2713 2714 2719 27 28 3099 39 99	4 1 1 8 1 1 3 14 44 1 32 96	1.5 x x 13.7 x x 2.4 16.4 x x 0.8 19.6	3 3 2 8 - 1 2 13 31 - 35 85	1.4 1.4 x 12.4 - x x 15.0 0.6 - 1.6 19.9
48 08 Corrugated, creped, crinkled, embossed or perforated paper or paperboard other than household/sanitary paper or stock, in rolls or sheets Papiers et cartons ondulés, crépés, plissés, gaufrés, estampés ou perforés, autres que matières premières pour papiers à usage domestique/hygiène, en rouleaux ou en feuilles	10 1998 2512 2521 25 27 28 30 99	2 - - 1 1 5 2 1 11	x - - x x 0.2 x x 1.2E	2 1 1 1 2 4 - 3 12	x x x x x x - -- 1.0

Note: See footnotes at end of tables.
Voir notes à la fin des tableaux.

Containers and Other Packaging Materials Used,
by Commodity

Canada

Table 1
Consumption by the Manufacturing Industries

Contenants et autres matières d'emballage utilisées,
par produit

Canada

Tableau 1
Consommation par les industries manufacturière

Standard Classification of Goods Classification type des biens	SIC CTI	1995		1996	
		Establishments Établissements	Value Valeur	Establishments Établissements	Value Valeur
Code Description		#	\$'000,000	#	\$'000,000
48.10 Paper or paperboard, kaolin or inorganic substance coated, no other coatings, rolls or sheets Papier ou carton, couché au kaolin ou autre substance inorganique, sans autre enduction ou couchage, rouleaux/feuilles	10 27 99	1 2 3	x x 3.3	1 2 3	x x 2.7
48.11 Paper or paperboard, cellulose wadding/webs, coated/impreg./covered, surface-decorated/coloured/printed, rolls/sheets Papier ou carton, ouate ou nappe de cellulose, enduits, imprégnés, recouverts, décorés ou imprimés, rouleaux/feuilles	10 25 27 32 3741 99	5 - 4 - 1 10	10.0 - x - x 14.8	4 3 4 1 1 13	9.4 x 3.4 x x 16.4
48.19 Paper/paperboard, cartons, boxes, bags, other packing containers; box files, letter trays, etc. for office, shop, etc. Papier, carton, cartonnages/boîtes/sacs, autre emballages; boîtes de classement/courrier, etc. pour bureau/magasin, etc.	10 11 12 1521 1599 15 1611 1621 1631 1691 1699 16 1711 1712 1713 1719 17 1811 1821 1829 1831 18 1911 1921 1931 1991 1993 1994 1998 19 24 25 26 27 28 29 30 3111 3121 3191 3192 3193 3194 3199 31 32 33	986 90 14 8 47 55 24 13 28 48 254 367 2 37 19 18 76 14 9 32 6 61 2 6 18 18 36 5 39 124 387 216 289 176 612 55 549 21 23 25 44 7 18 69 207 210 321	1,064.5 242.3 87.3 x 13.4 x 9.0 3.1 11.8e 24.7 73.8 122.5 x 11.0e 0.6e x 12.2e 4.5 0.6 5.3e 0.6 11.0 x 1.5e 0.8e 1.3 5.3e x 3.7e 21.3 33.2e 11.7e 69.8 x 37.3 9.2 58.4 0.6 1.6 2.1 1.1 0.1 0.4e 10.7 16.6 65.5 101.8	899 85 13 9 46 55 24 12 25 47 224 332 4 36 21 16 77 12 9 34 9 64 7 8 20 17 36 5 37 130 360 184 266 160 558 53 526 22 23 23 41 5 16 61 191 200 302	1,080.1 236.0 93.3 2.7 14.4 17.0 8.9 2.4 6.9 23.9 77.1 119.2 0.1 9.6 0.9e 0.6e 11.2 10.2e 0.5 6.6e 0.9 18.2e 2.1 1.8 1.3e 1.3 5.9e 9.2 2.2e 23.9 31.6e 14.9 82.3e 166.4 37.5 9.1 60.7 0.5 1.1 2.0e 1.2 0.1 0.5e 12.2 17.6 78.0 116.9

Note: See footnotes at end of tables.
Voir notes à la fin des tableaux.

Containers and Other Packaging Materials Used,
by Commodity

Canada

Table 1
Consumption by the Manufacturing Industries

Contenants et autres matières d'emballage utilisées,
par produit

Canada

Tableau 1
Consommation par les industries manufacturière

Standard Classification of Goods Classification type des biens	SIC CTI	1995		1996	
		Establishments Établissements	Value Valeur	Establishments Établissements	Value Valeur
Code Description		#	\$'000,000	#	\$'000,000
48 19 Paper/paperboard, cartons, boxes, bags, other packing containers; box files, letter trays, etc. for office, shop, etc.	35 3611 3612 3699 36	156 4 11 7	62.7 2.7 x x	149 4 10 5	70.5 2.5 4.0 0.3
Papier, carton, cartonnages/boîtes/sacs, autre emballages; boîtes de classement/courrier, etc. pour bureau/magasin, etc.	37 39 99	22 266 417 5,656	7.7 225.9 53.9 2,483.8	19 273 386 5,282	6.8 260.6 59.8 2,611.7
4819 1 Corrugated paper cartons, boxes and cases Boîtes et caisses en papier ou carton ondulé	1011 1012 1021 1031 1032 1041 1049 1051 1052 1053 1061 1071 1072 1081 1082 1083 1091 1092 1093 1094 1099 10 1111 1121 1131 1141 11 1211 1221 12 1521 1599 15 1611 1621 1631 1691 1699 16 17 18 19 24 25 2611 2612 2619 2641 2649 2691 2692 2699 26	76 39 99 43 18 32 51 6 14 19 2 17 71 4 4 32 10 9 13 1 82 642 25 9 24 8 66 5 9 14 7 37 44 17 10 23 41 180 271 60 46 94 286 197 71 29 10 14 23 12 50 27 26	76.9 44.3 26.3 40.9 64.1 10.1 23.8 x 19.8 6.8e x 21.5 16.6 1.1 6.2 25.0 8.9 7.5e 21.3 x 63.6e 487.6 21.2 8.6 138.0 1.8e 169.6 1.2 7.5 8.7 x x 12.4 7.2 3.0 7.2e 17.0 58.3 92.7 9.6e 8.1e 13.1e 19.6e 10.0e 20.5 5.7 3.3 11.7E 6.0 1.4 8.8e 3.1 60.4e	73 46 88 46 18 29 51 7 13 19 - 17 64 4 4 32 11 8 13 1 80 624 20 8 22 6 56 4 9 13 8 33 41 18 8 21 39 163 249 57 48 90 252 167 58 28 10 11 20 11 44 23 205	81.2e 46.3 33.0 59.7 65.7 10.4 38.9 x 21.3 9.6 - 20.1 29.3 0.7e 8.1E x 9.2e x x x 55.0 546.4 23.3e 5.0 137.7 2.2E 168.1 1.8 11.2 13.1 1.5 10.8 12.4 7.0 2.3 5.9 16.2 57.7 89.1 8.4 13.9E 13.1 18.2e 12.7 20.4 7.0e 4.0 19.9E 4.7 0.6 10.7e 2.3 69.7e

Note: See footnotes at end of tables.
Voir notes à la fin des tableaux.

Containers and Other Packaging Materials Used,
by Commodity

Canada

Table 1
Consumption by the Manufacturing Industries

Contenants et autres matières d'emballage utilisées,
par produit

Canada

Tableau 1
Consommation par les industries manufacturière

Standard Classification of Goods Classification type des biens	SIC CTI	1995		1996	
		Establishments Établissements	Value Valeur	Establishments Établissements	Value Valeur
Code Description		#	\$'000,000	#	\$'000,000
4819.1					
Corrugated paper cartons, boxes and cases	2711	1	x	-	-
Boîtes et caisses en papier ou carton ondulé	2712	1	x	2	x
	2713	2	x	2	x
	2714	3	0.7	2	x
	2719	17	36.1	17	33.0
	2721	5	0.4	3	x
	2731	31	12.4e	32	13.8
	2732	1	x	-	-
	2733	7	1.4	8	1.3
	2791	12	5.8	15	7.5
	2792	31	8.9	23	9.4
	2793	6	11.2	7	11.8
	2799	32	11.5	28	12.6
	27	149	94.4	139	91.6
	28	485	27.2	448	28.1
	29	42	7.0	44	7.2
	3011	2	x	2	x
	3021	2	x	2	x
	3022	-	-	1	x
	3023	1	x	2	x
	3029	-	-	2	x
	3031	48	3.0	36	2.4e
	3032	5	0.7	6	1.0
	3039	31	1.5	27	1.3e
	3041	27	2.7	26	4.4
	3042	13	1.7e	13	1.3
	3049	66	11.4	60	9.4
	3051	3	0.1	2	x
	3052	7	0.9	7	0.8
	3053	19	2.2	18	5.6
	3059	26	5.0	25	6.0
	3061	19	3.0e	19	3.8
	3062	31	0.3e	22	0.1e
	3063	14	2.4	14	1.0
	3069	23	1.0	22	1.3
	3071	33	5.2e	31	5.4
	3081	3	-	36	0.5
	3091	11	3.1	8	2.1
	3092	20	0.4e	20	0.6E
	3099	59	2.4e	47	2.5
	30	463	47.6	448	49.9
	31	179	15.4	161	14.5
	3211	27	3.0	22	2.9
	3241	1	x	1	x
	3243	1	x	-	-
	3251	8	2.1	11	1.7
	3252	10	2.0	10	x
	3253	17	4.2e	17	4.2
	3254	8	0.6	10	0.7
	3255	14	3.0	11	3.5
	3256	20	15.7	21	14.9
	3257	15	3.3	8	2.3
	3259	54	17.7	54	18.7
	3261	3	0.3	2	x
	3281	2	x	1	x
	3299	4	0.6	2	x
	32	184	52.5	170	65.5

Note: See footnotes at end of tables.
Voir notes à la fin des tableaux.

Containers and Other Packaging Materials Used,
by Commodity

Canada

Table 1
Consumption by the Manufacturing Industries

Contenants et autres matières d'emballage utilisées,
par produit

Canada

Tableau 1
Consommation par les industries manufacturière

Standard Classification of Goods Classification type des biens	SIC CTI	1995		1996	
		Establishments Établissements	Value Valeur	Establishments Établissements	Value Valeur
Code Description		#	\$'000,000	#	\$'000,000
4819.1					
Corrugated paper cartons, boxes and cases	3311	11	4.2	12	8.3
Boîtes et caisses en papier ou carton ondulé	3321	8	17.5	8	x
	3331	22	5.9	19	x
	3332	11	0.5e	10	x
	3333	2	x	3	3.1
	3341	5	3.0	5	x
	3351	20	7.0e	19	4.0e
	3352	37	5.7E	31	5.1E
	3359	32	2.3e	30	2.1e
	3361	-	-	1	x
	3369	1	x	1	x
	3371	9	0.8	9	x
	3372	30	3.0	21	2.7
	3379	17	1.7	17	x
	3381	16	3.1e	10	2.1e
	3391	4	1.2e	6	1.2e
	3392	7	1.6	6	x
	3399	13	1.6e	15	x
	33	245	62.0	223	56.8
	3511	2	x	2	x
	3512	7	2.4	4	x
	3521	-	-	1	x
	3561	10	31.9	11	x
	3562	13	2.5	17	x
	3571	8	0.6e	8	0.6E
	3581	1	x	1	x
	3591	12	1.7e	12	1.8e
	3592	6	0.5	4	0.4
	3593	7	3.0	7	2.7
	3594	9	1.3	9	x
	3599	12	0.3	8	0.2
	35	87	44.7	84	50.7
	36	19	7.0	17	6.6
	3711	1	x	3	x
	3712	2	x	2	x
	3729	6	2.2	4	x
	3731	25	8.0	23	8.7
	3741	36	12.4	38	19.9
	3751	11	x	13	3.8e
	3761	29	70.0	28	61.7
	3771	19	13.5	19	17.4
	3791	12	0.5	15	0.6
	3792	15	2.4	18	3.0
	3799	36	12.3e	35	45.5
	37	192	124.7	198	164.4
	39	304	31.3	276	34.0
	99	4,305	1,405.8	4,010	1,534.5
4819.2					
Folding cartons, boxes and cases, of	1011	39	15.1e	29	13.7e

Note: See footnotes at end of tables.
Voir notes à la fin des tableaux.

Containers and Other Packaging Materials Used,
by Commodity

Canada

Table 1
Consumption by the Manufacturing Industries

Contenants et autres matières d'emballage utilisées,
par produit

Canada

Tableau 1
Consommation par les industries manufacturière

Standard Classification of Goods Classification type des biens	SIC CTI	1995		1996	
		Establishments Établissements	Value Valeur	Establishments Établissements	Value Valeur
Code Description		#	\$'000,000	#	\$'000,000
4819.2					
Folding cartons, boxes and cases, of non-corrugated paper or paperboard	1012	17	10.3e	15	5.0
Boîtes et cartonnages, pliants, en papier ou carton non ondulé	1021	78	19.8	44	13.3
	1031	17	18.2	7	x
	1032	6	14.5	3	15.1
	1041	55	89.0	50	87.9
	1049	25	34.6	23	17.5
	1051	1	x	1	x
	1052	9	32.0	5	36.2
	1053	12	4.9	7	2.0
	1071	15	35.1	14	35.5
	1072	52	22.2	27	18.7
	1081	5	0.9	5	0.9e
	1082	3	7.4	2	x
	1083	34	x	22	34.6
	1091	5	2.1	5	2.1
	1092	6	5.2	3	x
	1093	5	7.7	3	x
	1099	44	18.7	22	16.1
	10	428	373.6	287	326.9
	1111	25	29.3	27	27.9
	1121	5	8.9	5	13.0
	1131	18	26.7	15	20.6
	1141	12	7.8	11	6.4E
	11	60	72.6	58	67.9
	1221	6	78.6	6	80.2
	15	17	2.5e	16	3.3
	16	76	18.3	63	15.2
	17	23	2.4e	26	2.6e
	18	23	3.0	23	x
	19	39	7.5	30	7.6
	24	170	13.7	158	13.4e
	25	17	1.0e	17	1.3
	26	74	x	69	11.3
	2713	1	x	1	x
	2719	12	40.9	10	60.8
	2731	7	2.2	2	x
	2732	1	x	1	x
	2791	7	x	4	2.0
	2792	5	2.8	4	1.6
	2793	4	3.7	4	4.9
	2799	10	4.6	11	x
	27	47	58.4	37	x
	28	204	x	166	x
	29	9	0.4E	7	x
	30	132	10.1	105	x
	31	50	1.2e	47	3.1
	3252	1	x	1	x
	3253	8	1.3	5	1.1e
	3254	2	x	3	0.2
	3255	3	0.8	4	x
	3256	5	1.8E	4	0.7
	3257	4	0.2	3	0.3
	3259	19	8.5	16	7.9
	3299	1	x	2	x
	32	43	13.0	38	11.1
	33	67	30.5	64	x
	35	18	1.6	18	2.9
	3712	-	-	1	x
	3741	27	16.0	22	15.8
	3751	1	x	2	x
	3761	8	x	7	3.0e
	3771	14	20.0	12	23.2
	3799	-	-	1	x
	37	50	38.9	45	42.6
	39	132	16.2	105	17.9
	99	1,685	762.5	1,385	744.2

Note: See footnotes at end of tables.
Voir notes à la fin des tableaux.

Containers and Other Packaging Materials Used,
by Commodity

Canada

Table 1
Consumption by the Manufacturing Industries

Contenants et autres matières d'emballage utilisées,
par produit

Canada

Tableau 1
Consommation par les industries manufacturière

Standard Classification of Goods Classification type des biens	SIC CTI	1995		1996	
		Establishments Établissements	Value Valeur	Establishments Établissements	Value Valeur
Code Description		#	\$'000,000	#	\$'000,000
4819.20.1 Milk cartons, of non-corrugated paper or paperboard Contenants de lait, en papier ou carton non ondulé	1011 1021 1031 1032 1041 1049 1053 1071 1072 1083 1091 1092 1093 10	- - - - 54 5 - - - - - - - - 59	- - - - 72.0 9.2E - - - - - - - - 81.2e	3 4 2 1 49 6 1 1 3 2 2 1 1 1 76	6.6e 0.5e x x 69.5 1.3e x x - x x x x x 88.5
4819.3 Paper sacks and bags having a base of a width of 40 cm or more Sacs de papier d'une largeur à la base de 40 cm ou plus	1011 1031 1041 1049 1051 1052 1053 1081 1091 1099 10 28 29 30 35 3699 37 99	12 - 4 15 18 9 84 6 2 18 168 1 2 12 63 1 52 299	4.0 - x x 10.6e 3.3 15.7 2.9e x 5.3 45.0 x x 0.6 13.9 x 16.2 77.1	10 2 2 16 18 6 81 6 2 19 162 - - 13 56 - 50 281	4.4e x x x 10.7e 3.0 15.7 3.4e x 6.2e 47.5 - - 0.4 13.5e - 20.5 81.9
4819.4 Paper sacks and bags having a base of a width less than 40 cm (including cones) Sacs de papier d'une largeur à la base inférieure à 40 cm (y compris cornets)	1011 1032 1041 1049 1051 1052 1053 1071 1072 1081 1083 1091 1099 10 16 19 25 27 28 2911 3099 3331 35 37 39 99	3 - 1 2 7 5 30 10 11 6 1 1 5 82 1 2 2 - 1 1 1 - - 2 10 1 1 102	0.1 - x x 6.3 0.9 37.2 9.7 0.2e 2.5 x x 1.2E 60.0 x x x - - x x - x x x x 64.1	1 1 1 1 7 4 28 9 15 5 1 2 3 78 1 2 2 1 1 1 1 1 1 1 9 - - 98	x x x x 6.8 x 35.0 9.4 0.9 2.7 x x 0.2E 58.4 x x x x x x x x x x x x x 60.5

Note: See footnotes at end of tables.
Voir notes à la fin des tableaux.

Containers and Other Packaging Materials Used,
by Commodity

Contenants et autres matières d'emballage utilisées,
par produit

Canada

Canada

Table 1
Consumption by the Manufacturing Industries

Tableau 1
Consommation par les industries manufacturière

Standard Classification of Goods Classification type des biens	SIC - CTI	1995		1996	
		Establishments - Établissements	Value - Valeur	Establishments - Établissements	Value - Valeur
Code Description		#	\$'000,000	#	\$'000,000
4819.5					
Packing containers, paper (including drums, cans, food packaging cups, tubes and similar articles)	1011	30	25.2	32	x
	1021	23	2.6	19	2.1
	1031	14	6.7	10	22.4
	1032	6	13.2e	2	x
	1041	12	12.1	3	x
	1049	18	12.8e	13	10.2e
	1051	1	x	1	x
	1052	4	4.1	2	x
	1071	4	2.2	4	2.1
	1072	32	6.1	26	3.8
	1091	2	x	2	x
	1099	35	11.1e	28	12.7
	10	181	98.3	142	100.8
	15	2	x	7	1.4
	16	68	x	57	x
	17	8	x	5	0.1E
	19	1	x	14	2.9
	25	1	x	1	x
	26	2	x	2	x
	2712	-	-	1	x
	29	2	x	2	x
	30	-	-	3	-
	3243	-	-	1	x
	3255	-	-	1	x
	32	-	-	2	x
	33	59	9.3e	50	21.4
	35	12	x	11	x
	36	5	x	3	0.3
	3711	1	x	2	x
	3722	-	-	1	x
	3729	1	x	1	x
	3731	14	1.8	8	x
	3741	18	14.3	16	14.7
	3751	1	x	1	x
	3761	18	x	18	x
	3771	11	15.4	7	5.3
	3792	3	x	3	x
	3799	2	x	2	x
	37	69	44.5	59	32.3
	39	71	x	63	x
	99	481	173.5	422	187.3
4819.50.1					
Paper or paperboard drums, cans and canisters used as packing containers	1011	-	-	3	x
	1031	-	-	7	21.7
	1032	-	-	2	x
	1041	-	-	1	x
	1049	-	-	7	4.4
	1091	2	x	2	x
	1099	21	x	14	7.0
	10	23	6.7	36	48.8
	35	1	x	1	x
	36	5	x	3	0.3
	3711	-	-	1	x
	3722	-	-	1	x
	3729	1	x	1	x
	3731	10	x	8	x
	3761	14	6.0	13	4.2E
	3792	3	x	3	x
	3799	2	x	2	x
	37	30	x	29	x
	99	59	16.1	69	59.5
4819.50.2					
Set-up boxes, paper or paperboard	10	110	46.9	108	47.4
Boîtes rigides en papier ou carton	15	2	x	4	1.1

Note: See footnotes at end of tables.
Voir notes à la fin des tableaux.

Containers and Other Packaging Materials Used,
by Commodity

Canada

Table 1
Consumption by the Manufacturing Industries

Contenants et autres matières d'emballage utilisées,
par produit

Canada

Tableau 1
Consommation par les industries manufacturière

Standard Classification of Goods Classification type des biens	SIC CTI	1995		1996	
		Establishments Établissements	Value Valeur	Establishments Établissements	Value Valeur
Code Description		#	\$'000,000	#	\$'000,000
4819.50.2 Set-up boxes, paper or paperboard Boîtes rigides en papier ou carton	16	65	9.7	54	13.8
	17	8	x	5	0.1E
	19	1	x	5	1.4
	3081	-	-	1	x
	3243	-	-	1	x
	3255	-	-	1	x
	32	-	-	2	x
	33	59	9.3e	50	21.4
	35	10	0.8	10	2.8
	3711	1	x	1	x
	3741	18	14.3	15	x
	3761	6	x	6	1.2e
	3771	11	15.4	7	5.3
	37	36	35.0	29	20.8
	39	70	x	61	7.1
	99	361	108.7	329	117.1
48.21 Paper or paperboard labels, whether or not printed Étiquettes de tous genres, en papier ou carton, imprimées ou non	1011	57	16.3	55	15.6
	1012	3	0.7	5	0.8
	1021	-	-	3	0.2
	1031	36	20.7	36	21.4
	1032	5	1.6	5	1.9
	1041	22	2.6E	26	2.9
	1049	26	4.3	30	5.2
	1052	1	x	1	x
	1053	55	3.9e	51	2.7E
	1061	1	x	1	x
	1071	3	x	3	x
	1072	70	7.3e	56	3.9
	1082	1	x	1	x
	1083	1	x	2	x
	1091	1	x	4	1.2E
	1099	56	10.7	52	10.8
	10	338	70.8	331	68.1
	1111	32	8.2	33	10.2
	1121	12	11.1e	11	12.0
	1131	26	29.2	25	26.5
	1141	14	5.4	13	5.2E
	11	84	54.0	82	53.9
	12	3	x	2	x
	15	20	2.1	18	2.3
	16	2	x	10	x
	17	24	1.1E	14	1.1
	18	30	1.8e	29	2.6e
	19	55	4.6e	60	5.5e
	24	100	4.1e	78	4.9
	25	21	1.9	34	3.3
	26	56	2.4	55	1.3E
	27	41	8.2	36	7.3
	28	116	3.2	101	2.7
	29	1	x	1	x
	30	4	x	13	1.0
	31	14	0.5	13	0.5
	32	1	x	4	x
	33	42	7.0	64	9.0
	35	24	3.3E	18	1.4
	36	3	2.8	2	x

Note: See footnotes at end of tables.
Voir notes à la fin des tableaux.

Containers and Other Packaging Materials Used,
by Commodity

Contenants et autres matières d'emballage utilisées,
par produit

Canada

Canada

Table 1
Consumption by the Manufacturing Industries

Tableau 1
Consommation par les industries manufacturière

Standard Classification of Goods Classification type des biens	SIC CTI	1995		1996	
		Establishments Établissements	Value Valeur	Establishments Établissements	Value Valeur
Code Description		#	\$'000,000	#	\$'000,000
48 21					
Paper or paperboard labels, whether or not printed	3711	1	x	2	x
	3712	-	-	1	x
Étiquettes de tous genres, en papier ou carton, imprimés ou non	3729	2	x	1	x
	3741	42	17.0	44	20.4
	3751	15	3.7	17	4.2
	3761	15	5.6	8	4.2
	3771	16	13.9	16	15.7
	3791	1	x	1	x
	3792	11	1.2E	10	1.3E
	3799	25	2.4	20	2.4
	37	128	44.6	120	49.9
	39	113	6.6	94	6.1
	99	1,220	223.9	1,179	224.4
48 22					
Paper or paperboard or paper pulp, for bobbins, spools, cops, etc.	15	1	x	-	-
	16	1	x	1	x
Papier ou carton ou pâte à papier, pour bobines, canettes, busettes, etc.	18	52	9.4	49	12.4
	19	10	x	9	1.7e
	27	95	88.4	95	94.5
	3321	-	-	1	x
	3331	-	-	3	0.6
	3351	-	-	3	0.7
	3352	-	-	2	x
	3361	-	-	2	x
	3369	-	-	1	x
	3379	-	-	2	x
	3381	-	-	5	0.7
	3399	-	-	1	x
	33	-	-	20	x
	99	159	100.3	174	112.8
4822.10.1					
Paper tubes or cones used for winding textile yarn	1811	10	3.8	10	7.3
	1821	10	0.9e	8	0.8
Tubes ou cônes en papier pour l'enroulement des fils textiles	1829	32	4.7	31	4.3e
	18	52	9.4	49	12.4
	19	8	1.8e	8	x
	99	60	11.2	57	x
4822.9					
Paper or paperboard or paper pulp, for bobbins, spools, cops, etc., o/t for winding textile yarn	1994	1	x	1	x
	2711	7	3.5	5	2.5
	2712	41	x	41	65.5
Papier ou carton ou pâte à papier, pour bobines, canettes, busettes, etc., a/q pour l'enroulement des fils textiles	2713	24	7.7	25	7.8
	2719	23	13.0	24	18.6
	27	95	x	95	94.5
	3321	-	-	1	x
	3331	-	-	3	0.6
	3351	-	-	3	0.7
	3352	-	-	2	x
	3361	-	-	2	x
	3369	-	-	1	x
	3379	-	-	2	x
	3381	-	-	5	0.7
	3399	-	-	1	x
	33	-	-	20	x
	99	96	88.4	116	98.7
4822.90.1					
Paper cores for winding paper	2711	7	x	5	2.5

Note: See footnotes at end of tables.
Voir notes à la fin des tableaux.

Containers and Other Packaging Materials Used,
by Commodity

Canada

Table 1
Consumption by the Manufacturing Industries

Contenants et autres matières d'emballage utilisées,
par produit

Canada

Tableau 1
Consommation par les industries manufacturière

Standard Classification of Goods Classification type des biens	SIC CTI	1995		1996	
		Establishments Établissements	Value Valeur	Establishments Établissements	Value Valeur
Code Description		#	\$'000,000	#	\$'000,000
4822.90.1 Paper cores for winding paper Bobines, canettes, burettes en papier, carton ou pâte à papier, pour l'enroulement du papier	2712 2713 2719 27	41 24 23 95	64.2 7.7 13.0 x	41 25 24 95	65.5 7.8 18.6 94.5
48.23 Paper and paperboard, cut to size or shape, not elsewhere classified (includes paperboard roll headers) Papiers et cartons, découpés à format, non classés ailleurs (inclus les protecteurs de rouleau de papier en carton)	1011 1012 1021 1031 1032 1041 1049 1052 1053 1071 1072 1081 1082 1083 1091 1099 10 12 15 17 1993 2611 27 28 2921 32 35 37 3999 99	15 9 - 4 1 14 13 3 2 6 12 4 4 23 3 16 10 5 4 - - 1 6 - - - 5 5 25 - 175	2.5E 1.7e - 1.3 x 3.5 6.9 1.7 x x 0.5 3.5 x 10.8 3.5 5.2 x 4.3 0.4 - - x - - 0.9 7.6e - 76.4	14 9 1 5 1 13 9 2 - 4 11 4 4 17 3 12 109 2 2 1 1 1 7 1 1 2 20 1 149	x 1.2e x 3.5 x 3.5 9.8 x - 8.5 0.1e 3.1 7.1e 12.5 3.9e 3.2 x x x x x x x x x 17.4 x x 85.4
4823.90.9 Paper or paperboard, articles, n.e.s. other Papier ou carton, articles, n.d.a., autres	10 12 15 17 1993 27 35 37 99	128 5 4 - - 5 5 24 171	58.7 4.3 0.4 - - x 0.9 x 73.7	108 2 2 1 1 4 2 19 139	60.3 x x x x 1.7 x x x 82.7
4823.90.95 Paper wrappers, cut to size	1011	15	2.5E	14	3.0E

Note: See footnotes at end of tables.
Voir notes à la fin des tableaux.

Containers and Other Packaging Materials Used,
by Commodity

Canada

Table 1
Consumption by the Manufacturing Industries

Contenants et autres matières d'emballage utilisées,
par produit

Canada

Tableau 1
Consommation par les industries manufacturière

Standard Classification of Goods Classification type des biens	SIC CTI	1995		1996	
		Establishments Établissements	Value Valeur	Establishments Établissements	Value Valeur
Code Description		#	\$'000,000	#	\$'000,000
4823.90.95 Paper wrappers, cut to size Emballages, papier, coupés aux dimensions	1012	9	1.7e	9	1.2e
	1021	-	-	1	x
	1031	4	1.3	5	3.5
	1032	1	x	1	x
	1041	14	3.5	13	3.5
	1049	13	6.9	9	9.8
	1052	3	1.7	2	x
	1053	2	x	-	-
	1071	5	10.0	3	x
	1072	12	0.5	11	0.1e
	1081	4	3.5	4	3.1
	1082	4	7.6e	4	7.1e
	1083	23	10.8	17	12.5
	1091	3	3.5	3	3.9e
	1099	16	5.2	12	3.2
	10	128	58.7	108	60.3
	12	5	4.3	2	x
	15	4	0.4	2	x
	17	-	-	1	x
	27	4	x	4	1.7
	35	5	0.9	2	x
	3741	9	x	6	x
	3761	1	x	1	x
	3771	7	2.1	5	7.4
	3799	7	2.8e	6	3.2e
	37	24	x	18	12.7
	99	170	73.7	137	x
56 Wadding, felts and nonwovens; special yarns, twine, cordage, ropes and cables; articles thereof	10	32	x	30	2.5E
	16	1	x	2	x
	25	-	-	1	x
	27	1	x	5	0.6
	99	34	3.5	38	4.2e
63.05 Sacks and bags, packing, of textile materials	1011	18	3.4	16	3.0
	1049	-	-	1	x
	1051	8	1.0e	4	0.1E
	1052	1	x	1	x
	1053	51	2.1	44	3.6
	1091	1	x	1	x
	1099	6	x	4	1.1
	10	85	9.9	71	10.9
	11	2	x	2	x
	2819	1	x	1	x
	30	-	-	1	x
	3251	1	x	-	-
	35	3	0.5	3	0.5
	37	-	-	1	x
	39	1	x	1	x
	99	93	28.9	80	31.5

Note: See footnotes at end of tables.
Voir notes à la fin des tableaux.

Containers and Other Packaging Materials Used,
by Commodity

Canada

Table 1
Consumption by the Manufacturing Industries

Contenants et autres matières d'emballage utilisées,
par produit

Canada

Tableau 1
Consommation par les industries manufacturière

Standard Classification of Goods Classification type des biens	SIC CTI	1995		1996	
		Establishments Établissements	Value Valeur	Establishments Établissements	Value Valeur
Code Description		#	\$'000,000	#	\$'000,000
70.10					
Carboys, bottles, flasks, jars, pots, phials, ampoules and containers, of glass, of a kind used for the conveyance or packing of goods;	1011	2	x	1	x
preserving jars of glass; stoppers, lids and closures, of glass	1012	-	-	1	x
Bonbonnes, bouteilles, flacons, bocaux, pots, emballages tubulaires, ampoules et récipients de transport ou d'emballage, en verre; bocaux à conserves en verre; bouchons, couvercles et dispositifs de fermeture, en verre	1031	30	76.1	24	61.8
	1032	2	x	1	x
	1041	2	x	3	x
	1049	3	x	3	x
	1091	4	13.5	3	14.9
	1099	30	22.4	19	12.5
	10	73	132.2	55	111.9
	11	62	209.1	40	160.2
	2791	1	x	-	-
	30	1	x	-	-
	3722	-	-	1	x
	3741	30	24.0	26	21.8
	3761	4	x	4	9.6
	3771	15	31.3	15	42.2
	3799	1	x	2	x
	37	50	x	48	76.1
	99	187	404.2	143	348.2
7010.9					
Glass containers: carboys, bottles, flasks, jars, pots, phials, preserving jars, and other containers (excluding ampoules)	10	5	13.8	48	x
Bonbonnes, bouteilles, flacons, bocaux, pots, emballages tubulaires, bocaux à conserves (excluant les ampoules)	1111	18	25.8E	15	28.2E
	1121	13	75.8	8	68.8
	1131	13	64.6	8	x
	1141	17	42.4	8	18.3
	11	61	208.7	39	x
	2791	1	x	-	-
	3099	1	x	-	-
	37	1	x	1	x
	99	69	223.0	88	256.8
7010.90.2					
Glass bottles for alcoholic beverages	1121	13	75.8	-	-
Bouteilles en verre pour boissons alcoolisées	1131	13	64.6	-	-
	1141	17	42.4	-	-
	11	43	182.9	-	-
7010.90.5					
Glass bottles for soft drinks	1111	1	x	-	-
Bouteilles en verre pour boissons non alcoolisées					
7211.23.10.1					
Steel strapping containing < .25% carbon	25	-	-	482	40.7
Courroies d'acier contenant < .25% de carbone	26	-	-	6	x
	27	-	-	100	13.3
	29	-	-	78	14.6
	30	-	-	223	3.6
	31	-	-	98	1.5
	32	-	-	8	0.5
	35	-	-	36	3.2
	99	-	-	1,031	x
7211.30.1					
Steel strapping	16	3	0.3e	-	-

Note: See footnotes at end of tables.
Voir notes à la fin des tableaux.

Containers and Other Packaging Materials Used,
by Commodity

Contenants et autres matières d'emballage utilisées,
par produit

Canada

Canada

Table 1
Consumption by the Manufacturing Industries

Tableau 1
Consommation par les industries manufacturière

Standard Classification of Goods Classification type des biens	SIC CTI	1995		1996	
		Establishments Établissements	Value Valeur	Establishments Établissements	Value Valeur
Code Description		#	\$'000,000	#	\$'000,000
73.10					
Reservoirs, tanks, vats and similar containers for any material (other than compressed or liquefied gas), of iron or steel, of a capacity NOT EXCEEDING 300 LITRES, whether or not lined or heat-insulated, but not fitted with mechanical or thermal equipment	1011	11	22.8	10	x
	1021	16	17.7	10	15.6
	1031	21	x	17	68.2
	1032	2	x	2	x
	1049	3	13.8	5	18.1
	1053	3	13.8E	1	x
	1061	2	x	1	x
Réservoirs, fûts, tambours, bidons, boîtes et récipients similaires pour toutes matières (à l'exception des gaz comprimés ou liquéfiés), en fonte, fer ou acier, d'une contenance N'EXCÉDANT PAS 300 LITRES, sans dispositifs	1083	1	x	1	x
	1091	4	3.7	4	4.8E
	1092	1	x	-	-
	1094	1	x	-	-
	1099	27	36.3	26	33.8
	10	92	214.0	77	180.1
	11	2	x	1	x
	12	2	x	2	x
	15	8	0.5	6	0.5
	16	-	-	2	x
	27	1	x	1	x
	29	10	1.2	7	x
	30	-	-	2	x
	31	1	x	2	x
	32	1	x	1	x
	35	5	x	5	0.3
	36	12	10.7	10	8.5
	3711	6	0.5	7	x
	3712	6	5.9	3	0.7
	3731	6	2.6e	5	2.7E
	3741	3	0.9	1	x
	3751	40	34.1	37	34.4
	3761	12	0.7	13	0.8
	3791	26	5.1e	27	7.8E
	3792	14	6.0	14	4.5
	3799	32	16.8	32	13.0
	37	145	72.6	139	64.4
	39	-	-	1	x
	99	279	305.1	256	260.8
7310.21.1					
Cans of iron or steel, for food, less than 50 litres, crimp or solder closing	1011	11	22.8	9	23.5
	1021	16	17.7	10	15.6
Boîtes en fer ou en acier pour les aliments d'une capacité de moins de 50 litres, fermeture par soudage ou sertissage	1031	20	97.6	16	x
	1032	1	x	1	x
	1049	3	13.8	5	18.1
	1053	1	x	1	x
	1083	1	x	1	x
	1091	4	3.7	4	4.8E
	1092	1	x	-	-
	1094	1	x	-	-
	1099	19	35.4	19	32.8
	10	78	206.1	66	169.9
7310.21.91					
Cans of iron or steel, soft drink, crimp or solder closing	1031	1	x	1	x
	1032	1	x	1	x
Cannettes en fer ou acier pour boissons non alcoolisées, fermeture par soudage ou sertissage	10	2	x	2	x
7310.29					
Tanks, casks, drums, cans and pails of iron or steel, less than 50 litres, other than crimp or solder closing	12	2	x	2	x
	29	1	x	1	x
	3099	-	-	1	x
Réservoirs, fûts, tambours, bidons, boîtes et récipients similaires en fer ou en acier, d'une capacité de moins de 50 litres, autres que fermeture par soudage ou sertissage	3593	2	x	2	x
	37	1	x	1	x
	99	6	2.1	7	0.6

Note: See footnotes at end of tables.
Voir notes à la fin des tableaux.

Containers and Other Packaging Materials Used,
by Commodity

Contenants et autres matières d'emballage utilisées,
par produit

Canada

Canada

Table 1
Consumption by the Manufacturing Industries

Tableau 1
Consommation par les industries manufacturière

Standard Classification of Goods Classification type des biens	SIC CTI	1995		1996	
		Establishments Établissements	Value Valeur	Establishments Établissements	Value Valeur
Code Description		#	\$'000,000	#	\$'000,000
76.07					
Aluminum foil (whether or not printed, or backed with paper or paperboard) of a thickness not exceeding 0.2 mm	1011	6	0.2	4	0.1
	1031	5	18.1	3	16.7E
	1032	1	x	1	x
Feuilles et bandes minces en aluminium (même imprimées ou fixées sur papier, carton) d'une épaisseur n'excédant pas 0.2 mm	1041	17	4.1	18	7.2
	1049	10	1.8	11	2.8
	1053	-	-	1	x
	1061	1	x	1	x
	1082	2	x	2	x
	1083	10	3.0	9	3.7
	1099	1	x	2	x
	10	53	31.0	52	35.0E
	12	6	26.9	6	x
	37	3	0.4E	2	x
	99	62	58.2	60	63.6
76.12					
Casks, drums, cans, boxes and similar containers, aluminum, excluding for liquefied or compressed gas, without mechanical or thermal equipment, less than or equal to 300 litres	1011	7	x	7	x
	1021	19	31.4	15	29.3
	1031	12	x	12	86.3
	1032	1	x	1	x
	1049	5	13.1E	5	7.2
Réservoirs, fûts, tambours, bidons, boîtes et récipients similaires en aluminium (y compris les étuis tubulaires rigides ou souples) d'une capacité n'excédant pas 300 litres	1053	8	24.6	5	21.3
	1061	2	x	1	x
	1072	46	10.0	39	9.8
	1091	4	8.6	4	9.1E
	1099	29	11.7	24	11.4
	10	133	199.6	113	178.3
	11	40	x	40	x
	15	6	x	1	x
	27	2	x	1	x
	29	2	x	2	x
	35	2	x	3	0.7
	36	14	1.8	12	1.4
	3711	4	0.5E	4	0.5E
	3712	3	0.3	2	x
	3729	2	x	1	x
	3731	5	3.4	4	3.4E
	3741	5	11.7	7	13.7
	3751	18	5.8	18	6.5
	3761	2	x	2	x
	3771	1	x	1	x
	3791	17	1.2	19	0.8E
	3792	4	2.0E	4	2.1E
	3799	14	9.2	11	2.4
	37	75	35.1	73	30.5
	3999	1	x	-	-
	99	275	773.6	245	719.0
7612.90.11					
Cans, aluminum, food	1011	7	x	7	x
Boîtes en aluminium, pour les produits alimentaires	1021	19	31.4	15	29.3
	1031	9	80.8	10	80.4
	1049	5	13.1E	5	7.2
	1053	1	x	1	x
	1099	13	4.1E	11	3.9E
	10	54	x	49	125.4
	3999	1	x	-	-
	99	55	134.2	49	125.4
7612.90.13					
Cans, aluminum, soft drink	1111	21	373.0	23	359.9
Boîtes, cannettes en aluminium, pour boissons non alcoolisées					

Note: See footnotes at end of tables.
Voir notes à la fin des tableaux.

Containers and Other Packaging Materials Used,
by Commodity

Canada

Table 1
Consumption by the Manufacturing Industries

Contenants et autres matières d'emballage utilisées,
par produit

Canada

Tableau 1
Consommation par les industries manufacturière

Standard Classification of Goods Classification type des biens	SIC CTI	1995		1996	
		Establishments Établissements	Value Valeur	Establishments Établissements	Value Valeur
Code Description		#	\$'000,000	#	\$'000,000
7612.90.14 Cans, aluminum, beer Boîtes, cannettes en aluminium, pour la bière	1131	19	161.3	17	146.7
7612.90.15 Cans, aluminum, fruit or vegetable juice Boîtes, cannettes en aluminium, pour le jus de fruits ou de légumes	1031 1032 10	3 1 4	x x 17.2E	3 1 4	5.8e x x
7612.90.3 Containers, aluminum foil, including pie plates Contenants en feuilles d'aluminium (incluant les assiettes à tartes)	1053 1072 1091 1099 10	- 46 4 16 66	- 10.0 8.6 7.5 26.2	1 39 4 12 56	x 9.8 9.1e x 25.6
76.16 Articles of aluminum, other than bars, wire, plates, tubes, towers, bridges, doors and windows, roofing, siding, awnings, reservoirs and household articles (eg. utensils, table and sanitary ware articles) Articles en aluminium, autres que barres, fils, tôles, tubes, tours, ponts, fenêtres et portes, toitures, parements, auvents, réservoirs et articles de ménage (ex. ustensiles, articles de table et d'hygiène)	30 37 99	1 2 3	x x 1.1	- - -	- - -
8007.00.3 Collapsible tubes, tin Tubes repliables en étain	3741	15	6.5	13	5.7e
83.09 Stoppers, caps and lids (including crown corks, screw caps and pouring stoppers), capsules for bottles, threaded bungs, bung covers, seals and other packing accessories, base metal Bouchons, capsules, couvercles, bondes filetées, boudons, scellés et autres accessoires d'emballage, en métaux communs	1011 1031 1032 1091 1099 10 1111 1121 1131 1141 11 2561 2591 25 27 35 37 99	- 22 1 2 18 43 33 8 27 14 82 2 - 2 42 2 1 172	- 28.1 x x 8.1 41.3 25.7e 3.6e 31.4 5.7 66.5 x - x 13.2 x x 121.7	3 21 1 4 16 45 35 5 25 12 77 - 1 1 39 2 2 166	x 36.2 x x 6.5 48.6 x x 30.2 4.4E 58.1 - x x 12.5 x x 121.7
8309.90.1 Bottle caps, base metal Capsules de bouteille, en métaux communs	1111 1131 11	33 27 60	25.7e 31.4 57.2e	34 25 59	19.3e 30.2 49.6

Note: See footnotes at end of tables.
Voir notes à la fin des tableaux.

Containers and Other Packaging Materials Used,
by Commodity

Canada

Table 1
Consumption by the Manufacturing Industries

Contenants et autres matières d'emballage utilisées,
par produit

Canada

Tableau 1
Consommation par les industries manufacturière

Standard Classification of Goods Classification type des biens	SIC CTI	1995		1996	
		Establishments Établissements	Value Valeur	Establishments Établissements	Value Valeur
Code Description		#	\$'000,000	#	\$'000,000
8309.90.2					
Stoppers, caps and lids, base metal	2712	-	-	1	x
Bouchons, capsules et couvercles en	35	2	x	2	x
métaux communs, autres que de	37	-	-	1	x
bouteilles	99	2	x	4	2.2
8309.90.9					
Stoppers, base metal, e.g. threaded	2561	2	x	-	-
bungs, bung covers, seals, excluding	2591	-	-	1	x
crown corks, bottle caps, beverage	25	2	x	1	x
crowns, caps and lids	2711	2	x	1	x
Bondes filetées, plaques de bondes,	2712	22	8.7	19	x
scellés, et autres accessoires pour	2713	9	0.9	8	x
l'emballage, en métaux communs	2714	2	x	1	x
	2719	7	2.2	9	2.1
	27	42	13.2	38	x
	37	1	x	1	x
	99	45	13.5	40	12.7
8481.80.9					
Flow regulating appliances, manually	37	1	x	1	x
operated, other, n.e.s.					
Régulateurs de flux, actionnés					
manuellement, autres, n.d.a.					
Bottle expense (expensed portion of	1111	19	5.0	15	4.2
inventoried, returnable bottles, i.e.	1131	23	46.1	20	34.0
breakage, loss on refunds, inventory	11	42	51.1	35	38.2
shortages, expensed portion of new					
bottles, etc.)					
Les dépenses de bouteilles (portion					
dépensée de bouteilles d'inventaire et					
restituables, ex. bris, perte sur					
remboursement, erreurs d'inventaire,					
portion dépensée de nouvelles					
bouteilles, etc.)					
Keg expense (expensed portion of	1131	14	1.3	13	1.4
inventoried barrels and kegs)					
Dépenses pour barillets (Portion					
dépensée de barillets et barillets					
d'inventaire)					
All other containers and packaging	10	361	58.5	471	119.4e
materials used	11	45	x	58	56.5E
Toutes autres contenants et fournitures	12	6	2.4	9	4.9
d'emballage utilisés	15	36	3.8	41	2.9
	16	174	21.3e	157	22.3
	17	29	x	24	1.1
	18	44	x	48	4.3e
	19	67	x	31	1.0
	24	135	x	143	3.4e
	25	332	29.8	389	47.3e
	26	81	x	103	8.0e
	27	182	x	190	45.9
	28	325	x	336	12.6
	29	72	x	71	8.2
	30	576	x	603	21.8
	31	174	x	184	7.7e
	32	210	x	194	30.5
	33	174	x	102	9.1
	35	147	x	140	14.8e
	36	15	x	17	9.3
	37	275	73.2	246	98.0
	39	192	x	184	11.5
	99	3,652	393.4	3,741	540.5e

Note: See footnotes at end of tables.
Voir notes à la fin des tableaux.

Containers and Other Packaging Materials Used,
by Commodity

Canada

Table 1
Consumption by the Manufacturing Industries

Contenants et autres matières d'emballage utilisées,
par produit

Canada

Tableau 1
Consommation par les industries manufacturière

Standard Classification of Goods Classification type des biens	SIC CTI	1995		1996	
		Establishments Établissements	Value Valeur	Establishments Établissements	Value Valeur
Code Description		#	\$'000,000	#	\$'000,000
Total, non-returnable containers and other shipping and packaging materials	1011	131	278.4	131	294.0
Total, contenants non restituables et autres matières et fournitures d'emballage et de livraison	1012	52	93.1	58	89.7
	1021	170	110.7	153	108.1
	1031	71	468.4	68	474.4
	1032	24	123.9	24	132.8
	1041	63	227.9	64	235.1
	1049	82	222.5	92	228.7
	1051	26	23.4	24	22.3
	1052	20	80.5	17	89.0
	1053	209	125.9	199	121.3
	1061	5	13.8	5	12.4
	1071	20	116.1	19	115.6
	1072	160	125.2	151	129.4
	1081	6	11.9	6	11.9
	1082	5	30.8	5	33.0
	1083	45	115.7	46	124.0
	1091	14	67.9	17	74.3
	1092	14	20.6	10	20.7
	1093	16	76.0	17	88.0e
	1094	3	0.1	4	0.5
	1099	126	306.6	123	282.5
	10	1,262	2,639.5	1,233	2,687.6
	1111	52	685.0	53	673.9
	1121	14	138.5	13	141.1
	1131	28	517.3	26	462.0
	1141	18	67.6	17	64.2
	11	112	1,408.4	109	1,341.1
	1211	6	x	5	2.2
	1221	9	x	9	153.8
	12	15	147.0	14	156.0
	1511	5	x	6	2.8
	1521	12	x	17	5.8
	1599	61	23.2	62	23.8
	15	78	31.4	85	32.3
	1611	51	16.8	52	18.0
	1621	39	9.2	35	10.6
	1631	45	30.2e	38	18.2
	1691	51	32.1	50	30.9
	1699	312	110.5	283	117.1
	16	498	198.8	458	194.8
	1711	7	0.8	9	1.0
	1712	42	12.4	39	11.5
	1713	27	1.0	25	1.2
	1719	23	1.2	20	1.2
	17	99	15.4	93	14.9
	1811	16	13.8	18	23.6
	1821	17	3.4	17	3.5
	1829	43	13.4	42	16.3
	1831	18	1.8	21	2.1
	18	94	32.4	98	45.5
	1911	14	2.9	15	2.9
	1921	18	5.5e	18	4.9
	1931	36	1.5	34	1.4
	1991	19	1.6	19	1.7
	1993	50	13.3	50	14.7
	1994	5	17.7	6	20.7
	1998	62	9.4	57	5.8
	19	204	51.8	199	52.1

Note: See footnotes at end of tables.
Voir notes à la fin des tableaux.

Containers and Other Packaging Materials Used,
by Commodity

Canada

Table 1
Consumption by the Manufacturing Industries

Contenants et autres matières d'emballage utilisées,
par produit

Canada

Tableau 1
Consommation par les industries manufacturière

Standard Classification of Goods Classification type des biens	SIC CTI	1995		1996	
		Establishments Établissements	Value Valeur	Establishments Établissements	Value Valeur
Code Description		#	\$'000,000	#	\$'000,000
Total, non-returnable containers and other shipping and packaging materials	2431	30	0.8	29	0.9e
Total, contenants non restituables et autres matières et fournitures d'emballage et de livraison	2432	26	2.5	20	2.4
	2433	23	3.0	20	3.1
	2434	42	8.1	35	8.1
	2441	25	0.9e	15	0.6
	2442	88	10.5	90	13.0
	2443	25	1.5	29	1.4
	2444	12	0.6	10	0.3
	2451	50	4.1	48	4.1
	2491	22	1.2	27	1.3
	2492	39	1.4	41	1.4
	2493	13	0.3	13	0.3
	2494	22	14.7	20	13.3
	2495	19	0.2	21	0.3
	2496	7	4.7	9	3.9
	2499	67	3.7	66	4.8
	24	510	58.2	493	59.1
	2511	26	2.5	23	3.5
	2512	335	98.1	335	120.6
	2521	27	2.3	29	3.4
	2522	23	4.7	26	7.3
	2541	11	0.2	12	0.6
	2542	105	5.9e	103	7.8
	2543	62	4.1	53	3.7
	2549	125	5.7	123	7.3
	2561	50	1.3e	42	0.6
	2581	15	0.5	16	0.6
	2591	28	1.4	27	1.8
	2592	17	6.6	18	6.2
	2593	11	8.8	10	10.0
	2599	67	4.4	53	5.0
	25	902	146.5	870	178.4
	2611	101	29.9	97	33.0
	2612	42	7.8	43	10.7
	2619	14	4.2	19	5.2
	2641	17	14.0e	14	22.2
	2649	40	9.1	39	9.5
	2691	37	4.5	39	4.3
	2692	80	11.1	79	13.8e
	2699	49	5.4	47	5.9
	26	380	86.0	377	104.6
	2711	41	69.9	40	53.7
	2712	43	170.5	43	174.6
	2713	29	17.4	29	17.9
	2714	7	5.5	7	7.3
	2719	36	144.2	36	184.3
	2721	9	9.7	8	12.2
	2731	45	19.6	40	17.8
	2732	54	10.9	53	10.2
	2733	9	2.9	11	2.7
	2791	26	15.0	29	16.6
	2792	35	13.0	27	12.5
	2793	6	31.6	8	37.1
	2799	56	22.3	57	24.6
	27	396	532.5	388	571.5
	2811	70	10.4	73	10.5
	2819	506	39.4	474	38.2
	2821	178	10.3	165	10.6
	2831	26	1.4	19	1.2
	2839	32	1.1	27	1.1
	2841	64	4.7	63	4.7
	2849	15	0.8	16	0.6
	28	891	68.1	837	67.0

Note: See footnotes at end of tables.
Voir notes à la fin des tableaux.

Containers and Other Packaging Materials Used,
by Commodity

Canada

Table 1
Consumption by the Manufacturing Industries

Contenants et autres matières d'emballage utilisées,
par produit

Canada

Tableau 1
Consommation par les industries manufacturière

Standard Classification of Goods Classification type des biens	SIC CTI	1995		1996	
		Establishments Établissements	Value Valeur	Establishments Établissements	Value Valeur
Code Description		#	\$'000,000	#	\$'000,000
Total, non-returnable containers and other shipping and packaging materials	2911	2	x	2	x
Total, contenants non restituables et autres matières et fournitures d'emballage et de livraison	2912	20	0.4	22	x
	2919	28	29.9	27	30.9
	2921	28	6.1	28	4.6
	2941	31	3.9	28	3.6
	2951	7	x	7	1.8
	2959	11	2.7	9	2.6
	2961	32	12.7	31	11.5
	2971	10	4.2	10	4.3
	2999	30	3.7	27	4.2
	29	199	69.7	191	65.1
	3011	11	2.2	13	1.2
	3021	18	1.2	22	0.8
	3022	11	0.2	14	0.1
	3023	20	0.8	22	1.1
	3029	66	1.8	65	2.1
	3031	81	6.1	70	7.4
	3032	9	1.1	10	1.3
	3039	62	3.3	57	3.5
	3041	81	7.7	75	10.9
	3042	34	9.7	32	9.3
	3049	152	25.7	145	24.1
	3051	8	0.2	6	--
	3052	14	10.8	12	7.1
	3053	39	7.5	37	11.0
	3059	45	11.1	46	13.5
	3061	27	5.2	26	5.1
	3062	81	1.5	72	1.2
	3063	19	3.3	21	2.0
	3069	41	2.6	51	3.2
	3071	47	8.4	39	8.6
	3081	224	4.4	258	5.1
	3091	12	3.5	11	5.6
	3092	27	1.7	25	2.3
	3099	120	7.4	113	7.3
	30	1,249	127.4	1,242	133.9
	3111	44	3.2	47	3.6
	3121	28	2.6	27	2.2
	3191	48	3.9	41	4.4
	3192	128	7.2	125	7.8
	3193	18	0.6	18	0.6
	3194	38	1.7	36	1.7
	3199	170	23.1	162	25.6
	31	474	42.2	456	45.9
	3211	53	4.6	44	4.8
	3231	9	0.4	5	0.2
	3241	15	0.7	10	0.6
	3242	12	0.3	12	0.2
	3243	8	0.1	5	0.1
	3244	2	x	2	x
	3251	15	3.7	20	3.2
	3252	12	2.8	12	2.6
	3253	39	16.1	39	17.0
	3254	24	5.3	27	5.7
	3255	27	9.7	26	10.1
	3256	34	26.7	34	24.8
	3257	19	6.9	15	6.2
	3259	93	45.1	96	46.2
	3261	6	1.4	5	1.0
	3271	5	--	4	x
	3281	12	0.4	20	0.4
	3299	6	x	5	16.2
	32	391	136.4	381	139.4

Note: See footnotes at end of tables.
Voir notes à la fin des tableaux.

Containers and Other Packaging Materials Used,
by Commodity

Canada

Table 1
Consumption by the Manufacturing Industries

Contenants et autres matières d'emballage utilisées,
par produit

Canada

Tableau 1
Consommation par les industries manufacturière

Standard Classification of Goods Classification type des biens	SIC CTI	1995		1996	
		Establishments Établissements	Value Valeur	Establishments Établissements	Value Valeur
Code Description		#	\$'000,000	#	\$'000,000
Total, non-returnable containers and other shipping and packaging materials	3311	18	5.9	19	10.1
Total, contenants non restituables et autres matières et fournitures d'emballage et de livraison	3321	12	25.3	11	22.5
	3331	32	8.4	28	8.2
	3332	16	1.2	17	1.4
	3333	3	13.4	4	15.6
	3341	6	3.0	6	2.3
	3351	29	14.2e	27	22.5
	3352	53	8.8	48	7.6
	3359	51	5.8	54	6.8
	3361	33	14.2	34	21.2
	3362	3	0.6	2	x
	3369	7	0.6	10	x
	3371	27	3.7	28	4.0
	3372	48	6.8	39	5.9
	3379	36	4.5	37	4.7
	3381	33	18.3	32	18.4
	3391	6	4.0	10	4.5
	3392	11	2.1	11	1.8e
	3399	26	9.0	29	9.2
	33	450	149.9	446	168.3
	3511	17	2.3	15	2.7
	3512	14	4.1	12	2.7
	3521	13	7.3	13	7.3
	3541	6	0.3	12	0.4
	3542	17	0.7	14	0.8
	3549	65	4.4	67	6.7
	3551	34	3.1	30	3.3e
	3561	15	54.0	16	58.8
	3562	45	9.6	48	9.3
	3571	16	3.4	15	3.3
	3581	11	2.2	11	2.1
	3591	15	4.6	16	7.8e
	3592	6	0.6	4	0.4
	3593	15	8.4	12	8.9
	3594	18	20.2	18	21.0e
	3599	35	2.5	38	4.3
	35	342	127.7	341	140.3
	3611	9	20.9	8	17.7
	3612	15	40.4	14	36.2
	3699	15	5.1	15	3.3
	36	39	66.4	37	57.2
	3711	34	17.0	38	21.3
	3712	20	27.8	23	15.8
	3721	3	0.6	3	0.5
	3722	57	7.6	59	9.9
	3729	7	9.9	5	11.0
	3731	61	33.0	59	36.9
	3741	57	180.7	61	186.4
	3751	63	69.2	61	75.9
	3761	47	157.2	45	172.8
	3771	29	190.2	27	199.5
	3791	44	8.6	46	13.5e
	3792	22	18.3e	22	21.7
	3799	102	82.2	99	112.4
	37	546	802.2	548	877.5
	3911	67	5.3	63	4.8
	3912	40	4.4	38	4.7
	3913	8	0.8	5	0.8e
	392	63	5.0e	59	4.0
	3931	69	19.8	73	24.6
	3932	21	12.2	17	15.8
	3971	138	5.7	137	6.1
	3991	13	6.3	14	6.3
	3992	10	0.8	8	0.6
	3993	10	4.9	10	4.6
	3994	15	3.0	16	4.0
	3999	201	14.3	203	16.8
	39	655	82.7	643	93.3
	99	9,786	7,020.5	9,539	7,225.8

Note: See footnotes at end of tables.
Voir notes à la fin des tableaux.

**Containers and Other Packaging Materials Used,
by Commodity**

**Contenants et autres matières d'emballage utilisées,
par produit**

Footnotes - Notes:

The following symbols indicate the percentage of each value or quantity accounted for by estimates (see "Data Quality");
Les signes suivants donnent le pourcentage estimé de chaque valeur ou quantité (voir "Qualité des données"):

Symbol	% estimated
symbole	% estimé
none - aucun	0 - 30
e	31 - 60
E	61 - 100

Standard Industrial Classification

Classification type des industries

This publication contains data for the following two, three and four-digit industries.

Cette publication contient les données pour les industries suivantes à deux, trois et à quatre chiffres.

Food Industries	SIC/CTI 10	Industries des aliments
Meat and Meat Products Industry (Except Poultry)	1011	Industrie de la viande et de ses produits (sauf la volaille)
Poultry Products Industry	1012	Industrie des produits de la volaille
Fish Products Industry	1021	Industrie de la transformation de poisson
Canned and Preserved Fruit and Vegetable Industry	1031	Conserveries de fruits et de légumes
Frozen Fruit and Vegetable Industry	1032	Industrie des fruits et légumes congelés
Fluid Milk Industry	1041	Industrie du lait de consommation
Other Dairy Products Industries	1049	Autres industries de produits laitiers
Cereal Grain Flour Industry	1051	Meuneries
Prepared Flour Mixes and Prepared Cereal Foods Industry	1052	Industrie des mélanges de farine préparés et des céréales de table préparées
Feed Industry	1053	Industrie des aliments pour animaux
Vegetable Oil Mills (Except Corn Oil)	1061	Industrie des huiles végétales (sauf l'huile de maïs)
Biscuit Industry	1071	Industrie des biscuits
Bread and Other Bakery Products Industry	1072	Industrie du pain et autres produits de boulangerie-pâtisserie
Cane and Beet Sugar Industry	1081	Industrie du sucre de canne et de betterave
Chewing Gum Industry	1082	Industrie de la gomme à mâcher
Sugar and Chocolate Confectionery Industry	1083	Industrie des confiseries et du chocolat
Tea and Coffee Industry	1091	Industrie du thé et du café
Dry Pasta Products Industry	1092	Industrie des pâtes sèches
Potato Chip, Pretzel and Popcorn Industry	1093	Industrie des croustilles, des bretzels et du maïs soufflé
Malt and Malt Flour Industry	1094	Industrie du malt et des farines de malt
Other Food Products Industries n.e.c.	1099	Autres industries de produits alimentaires n.c.a.

Appendix 1 - continued

	SIC/CTI
Beverage Industries	11
Soft Drink Industry	1111
Distillery Products Industry	1121
Brewery Products Industry	1131
Wine Industry	1141
Tobacco Products Industries	12
Leaf Tobacco Industry	1211
Tobacco Products Industry	1221
Rubber Products Industries	15
Tire and Tube Industry	1511
Rubber Hose and Belting Industry	1521
Other Rubber Products Industries	1599
Plastic Products Industries	16
Foamed and Expanded Plastic Products Industry	1611
Plastic Pipe and Pipe Fittings Industry	1621
Plastic Film and Sheeting Industry	1631
Plastic Bag Industry	1691
Other Plastic Products Industries n.e.c.	1699
Leather and Allied Products Industries	17
Leather Tanneries	1711
Footwear Industry	1712
Luggage, Purse and Handbag Industry	1713
Other Leather and Allied Products Industries	1719
Primary Textile Industries	18
Man-Made Fibre and Filament Yarn Industry	1811
Wool Yarn and Woven Cloth Industry	1821
Other Spun Yarn and Woven Cloth Industries	1829
Broad Knitted Fabric Industry	1831

Annexe 1 - suite

	SIC/CTI
Industries des boissons	
Industrie des boissons gazeuses	
Industrie des produits de distillation	
Industrie de la bière	
Industrie du vin	
Industries du tabac	
Industrie du tabac en feuilles	
Industrie des produits du tabac	
Industries du caoutchouc	
Industrie des pneus et chambres à air	
Industrie des boyaux et courroies en caoutchouc	
Autres industries de produits en caoutchouc	
Industries des produits en matière plastique	
Industrie des produits en matière plastique en mousse et soufflée	
Industrie des tuyaux et raccords de tuyauterie en matière plastique	
Industrie des pellicules et feuilles de matière plastique	
Industrie des sacs en matière plastique	
Autres industries des produits en matière plastique n.c.a.	
Industries du cuir et des produits connexes	
Tanneries	
Industrie de la chaussure	
Industrie des valises, bourses et sacs à main	
Autres industries du cuir et des produits connexes	
Industries textiles de première transformation	
Industrie des fibres chimiques et des filés de filaments	
Industrie de la filature et du tissage de la laine	
Autres industries des filés et tissus tissés	
Industrie des tissus larges, à mailles	

Textile Products Industries	SIC/CTI 19	Industries des produits textiles
Natural Fibres Processing and Felt Products Industry	1911	Industrie du feutre et du traitement des fibres naturelles
Carpet, Mat and Rug Industry	1921	Industrie des tapis, carpettes et moquettes
Canvas and Related Products Industry	1931	Industrie des articles en grosse toile et produits connexes
Narrow Fabric Industry	1991	Industrie des tissus étroits
Contract Textile Dyeing and Finishing Industry	1992	Industrie de la teinture et du finissage à façon de produits textiles
Household Products of Textile Materials Industry	1993	Industrie des articles de maison en textiles
Hygiene Products of Textile Materials Industry	1994	Industrie des articles d'hygiène en textiles
Tire Cord Fabric Industry	1995	Industrie des tissus pour armature de pneus
Other Textile Products Industries n.e.c.	1999	Autres industries de produits textiles n.c.a.

Because of confidentiality considerations, SIC 1995 has been combined with SIC 1999. The combined results are identified in the tables as SIC 1998.

Du fait de considérations relatives à la confidentialité, les codes 1995 et 1999 de la CTI ont été combinés. Le résultat de l'agrégation est identifié dans les tableaux par le code 1998.

Clothing Industries	SIC/CTI 24	Industries de l'habillement
Men's and Boys' Coat Industry	2431	Industrie des manteaux pour hommes et garçonnets
Men's and Boys' Suit and Jacket Industry	2432	Industrie des complets et vestons pour hommes et garçonnets
Men's and Boys' Pants Industry	2433	Industrie des pantalons pour hommes et garçonnets
Men's and Boys' Shirt and Underwear Industry	2434	Industrie des chemises et sous-vêtements pour hommes et garçonnets
Men's and Boys' Clothing Contractors	2435	Industrie de la confection à forfait de vêtements pour hommes et garçonnets
Women's Coat and Jacket Industry	2441	Industrie des manteaux et vestes pour dames
Women's Sportswear Industry	2442	Industrie des vêtements de sport pour dames
Women's Dress Industry	2443	Industrie des robes pour dames
Women's Blouse and Shirt Industry	2444	Industrie des blouses et chemises pour dames
Women's Clothing Contractors	2445	Industrie de la confection à forfait de vêtements pour dames
Children's Clothing Industry	2451	Industrie des vêtements pour enfants
Sweater Industry	2491	Industrie des chandails
Occupational Clothing Industry	2492	Industrie des vêtements professionnels
Glove Industry	2493	Industrie des gants
Hosiery Industry	2494	Industrie des bas et chaussettes
Fur Goods Industry	2495	Industrie des articles en fourrure
Foundation Garment Industry	2496	Industrie des vêtements de base
Other Clothing and Apparel Industries, n.e.c.	2499	Autres industries de l'habillement n.c.a.

Appendix 1 - continued

	SIC/CTI
Wood Industries	25
Shingle and Shake Industry	2511
Sawmill and Planing Mill Products Industry (Except Shingles and Shakes)	2512
Hardwood Veneer and Plywood Industry	2521
Softwood Veneer and Plywood Industry	2522
Prefabricated Wooden Buildings Industry	2541
Wooden Kitchen Cabinet and Bathroom Vanity Industry	2542
Wooden Door and Window Industry	2543
Other Millwork Industries	2549
Wooden Box and Pallet Industry	2561
Coffin and Casket Industry	2581
Wood Preservation Industry	2591
Particle Board Industry	2592
Wafer Board Industry	2593
Other Wood Industries n.e.c.	2599
Furniture and Fixture Industries	SIC/CTI 26
Wooden Household Furniture Industry	2611
Upholstered Household Furniture Industry	2612
Other Household Furniture Industries	2619
Metal Office Furniture Industry	2641
Other Office Furniture Industries	2649
Bed Spring and Mattress Industry	2691
Hotel, Restaurant and Institutional Furniture and Fixture Industry	2692
Other Furniture and Fixture Industries, n.e.c.	2699
Paper and Allied Products Industries	SIC/CTI 27
Pulp Industry	2711
Newsprint Industry	2712
Paperboard Industry	2713
Building Board Industry	2714
Other Paper Industries	2719
Asphalt Roofing Industry	2721
Folding Carton and Set-up Box Industry	2731
Corrugated Box Industry	2732
Paper Bag Industry	2733
Coated and Treated Paper Industry	2791
Stationery Paper Products Industry	2792
Paper Consumer Products Industry	2793
Other Converted Paper Products Industries n.e.c.	2799

Annexe 1 - suite

Industries du bois
Industrie du bardeau et du bardeau fendu
Industrie des produits de scieries et d'ateliers de rabotage (sauf les bardeaux fendus)
Industrie des placages et contreplaqués en bois feuillu
Industrie des placages et contreplaqués en bois résineux
Industrie des bâtiments préfabriqués à charpente de bois
Industrie des armoires et placards de cuisine et des coiffeuses de salle de bain en bois
Industrie des portes et fenêtres en bois
Autres industries du bois travaillé
Industrie des boîtes et palettes de bois
Industrie des cercueils et bières
Industrie de la préservation du bois
Industrie des panneaux de particules
Industrie des panneaux de copeaux
Autres industries du bois n.c.a.
Industries du meuble et des articles d'ameublement
Industrie des meubles de maison en bois
Industrie des meubles de maison rembourrés
Autres industries des meubles de maison
Industrie des meubles de bureau en métal
Autres industries de meubles de bureau
Industrie des sommiers et matelas
Industrie des meubles et articles d'ameublement pour hôtels, restaurants et institutions
Autres industries de meubles et articles d'ameublement n.c.a.
Industries du papier et produits connexes
Industrie des pâtes à papier
Industrie du papier journal
Industrie du carton
Industrie des panneaux de construction
Autres industries du papier
Industrie du papier-toiture asphalté
Industrie des boîtes pliantes et rigides
Industrie des boîtes en carton ondulé
Industrie des sacs en papier
Industrie des papiers couchés et traités
Industrie des produits de papeterie
Industrie des produits de consommation en papier
Autres industries des produits en papier transformé n.c.a.

Appendix 1 - continued

Annexe 1 - suite

SIC/CTI

Printing, Publishing and Allied Industries	28
Business Forms Printing Industry	2811
Other Commercial Printing Industries	2819
Platemaking, Typesetting and Bindery Industry	2821
Book Publishing Industry	2831
Other Publishing Industries	2839
Newspaper, Magazine and Periodical (Combined Publishing and Printing) Industry	2841
Other Combined Publishing and Printing Industries	2849

Imprimerie, édition et industries connexes

Industrie de l'impression de formulaires commerciaux
Autres industries d'impression commerciale
Industrie du clichage, de la composition et de la reliure
Industrie de l'édition du livre
Autres industries d'édition
Industrie des journaux, revues et périodiques (impression et édition combinées)
Autres industries d'impression et d'édition combinées

SIC/CTI

Primary Metal Industries	29
Ferro-Alloys Industry	2911
Steel Foundries	2912
Other Primary Steel Industries	2919
Steel Pipe and Tube Industry	2921
Iron Foundries	2941
Primary Production of Aluminum Industry	2951
Other Primary Smelting and Refining of Non-Ferrous Metal Industries	2959
Aluminum Rolling, Casting and Extruding Industry	2961
Copper and Copper Alloy Rolling, Casting and Extruding Industry	2971
Other Rolled, Cast and Extruded Non-Ferrous Metal Products Industries	2999

Industries de première transformation des métaux

Industrie des ferro-alliages
Fonderies d'acier
Autres industries sidérurgiques
Industrie des tubes et tuyaux d'acier
Fonderies de fer
Industrie de la production d'aluminium de première fusion
Autres industries de la fonte et de l'affinage de métaux non ferreux
Industrie du laminage, du moulage et de l'extrusion de l'aluminium
Industrie du laminage, du moulage et de l'extrusion du cuivre et de ses alliages
Autres industries du laminage, du moulage et de l'extrusion de métaux non ferreux

SIC/CTI

Fabricated Metal Products Industries (Except Machinery and Transportation Equipment Industries)	30
Power Boiler and Heat Exchanger Industry	3011
Metal tanks (Heavy Gauge) Industry	3021
Plate Work Industry	3022
Pre-Engineered Metal Buildings Industry (Except Portable)	3023
Other Fabricated Structural Metal Products Industries	3029
Metal Door and Window Industry	3031
Prefabricated Portable Metal Buildings Industry	3032
Other Ornamental and Architectural Metal Products Industries	3039

Industries de la fabrication des produits métalliques (sauf les industries de la machinerie et du matériel de transport)

Industrie des chaudières à pression et échangeurs de chaleur
Industrie des réservoirs en métal (épais)
Industrie des tôles fortes
Industrie des bâtiments préfabriqués en métal (sauf transportables)
Autres industries de la fabrication d'éléments de charpentes métalliques
Industrie des portes et fenêtres en métal
Industrie des bâtiments préfabriqués en métal, transportables
Autres industries des produits métalliques d'ornement et d'architecture

cont...

suite...

SIC/CTI

Custom Coating of Metal Products Industry	3041	Industrie du revêtement sur commande de produits en métal
Metal Closure and Container Industry	3042	Industrie des récipients et fermetures en métal
Other Stamped and Pressed Metal Products Industries	3049	Autres industries de l'emboutissage et du matriçage des produits en métal
Upholstery and Coil Spring Industry	3051	Industrie des ressorts de rembourrage et des ressorts à boudin
Wire and Wire Rope Industry	3052	Industrie des fils et des câbles métalliques
Industrial Fastener Industry	3053	Industrie des attaches d'usage industriel
Other Wire Products Industries	3059	Autres industries de produits en fil métallique
Basic Hardware Industry	3061	Industrie de la quincaillerie de base
Metal Dies, Moulds and Patterns Industry	3062	Industrie des matrices et moules en métal
Hand Tool and Implement Industry	3063	Industrie des outils et instruments
Other Hardware and Cutlery Industries	3069	Autres industries d'articles de quincaillerie, d'outillage et de coutellerie
Heating Equipment Industry	3071	Industrie du matériel de chauffage
Machine Shop Industry	3081	Ateliers d'usinage
Metal Plumbing Fixtures and Fittings Industry	3091	Industrie des garnitures et raccords de plomberie en métal
Metal Valve Industry	3092	Industrie des soupapes en métal
Other Metal Fabricating Industries n.e.c.	3099	Autres industries de produits en métal n.c.a.

SIC/CTI

Machinery Industries (Except Electrical Machinery)	31	Industries de la machinerie (sauf électrique)
Agricultural Implement Industry	3111	Industrie des instruments aratoires
Commercial Refrigeration and Air Conditioning Equipment Industry	3121	Industrie du matériel commercial de réfrigération et de climatisation
Compressor, Pump and Industrial Fan Industry	3191	Industrie des compresseurs, pompes et ventilateurs
Construction and Mining Machinery and Materials Handling Equipment Industry	3192	Industrie de la machinerie de construction et d'extraction minière et de l'équipement de manutention
Sawmill and Woodworking Machinery Industry	3193	Industrie de la machinerie pour scieries et ateliers de façonnage du bois
Turbine and Mechanical Power Transmission Equipment Industry	3194	Industrie des turbines et du matériel de transmission d'énergie mécanique
Other Machinery and Equipment Industries n.e.c.	3199	Autres industries de la machinerie et de l'équipement n.c.a.

Appendix 1 - continued

Annexe 1 - suite

	SIC/CTI	
Transportation Equipment Industries	32	Industries du matériel de transport
Aircraft and Aircraft Parts Industry	3211	Industrie des aéronefs et des pièces d'aéronefs
Motor Vehicle Industry	3231	Industrie des véhicules automobiles
Truck and Bus Body Industry	3241	Industrie des carrosseries de camions et d'autobus
Commercial Trailer Industry	3242	Industrie des remorques d'usage commercial
Non-commercial Trailer Industry	3243	Industrie des remorques d'usage non commercial
Mobile Home Industry	3244	Industrie des maisons mobiles
Motor Vehicle Engine and Engine Parts Industry	3251	Industrie des moteurs et pièces de moteurs de véhicules automobiles
Motor Vehicle Wiring Assemblies Industry	3252	Industrie des assemblages de câbles électriques pour véhicules automobile
Motor Vehicle Stampings Industry	3253	Industrie des pièces embouties pour véhicules automobiles
Motor Vehicle Steering and Suspension Parts Industry	3254	Industrie des pièces pour systèmes de direction et de suspension de véhicules automobiles
Motor Vehicle Wheel and Brake Industry	3255	Industrie des roues et de freins pour véhicules automobiles
Plastics Parts and Accessories for Motor Vehicles Industry	3256	Industrie des pièces et accessoires en matière plastique pour véhicules automobiles
Motor Vehicle Fabric Accessories Industry	3257	Industrie des accessoires en matière textile pour véhicules automobiles
Other Motor Vehicle Accessories Parts and Assemblies Industries	3259	Autres industries d'ensembles, de pièces et d'accessoires pour véhicules automobiles
Railroad Rolling Stock Industry	3261	Industrie du matériel ferroviaire roulant
Shipbuilding and Repair Industry	3271	Industrie de la construction et de la réparation de navires
Boatbuilding and Repair Industry	3281	Industrie de la construction et de la réparation d'embarcations
Other Transportation Equipment Industries	3299	Autres industries du matériel de transport
	SIC/CTI	
Electrical and Electronic Products Industries	33	Industries des produits électriques et électroniques
Small Electrical Appliance Industry	3311	Industrie des petits appareils électriques
Major Appliance Industry (Electric and Non-Electric)	3321	Industrie des gros appareils (électriques ou non)
Lighting Fixture Industry	3331	Industrie des appareils d'éclairage fixes
Electric Lamp and Shade Industry (Except Bulb and Tube)	3332	Industrie des lampes électriques et des abat-jour (sauf ampoules et tubes)
Electric Lamp (Bulb and Tube) Industry	3333	Industries des lampes électriques (ampoules et tubes)
Record Player, Radio and Television Receiver Industry	3341	Industrie des phonographes et des récepteurs de radio et de télévision
Telecommunication Equipment Industry	3351	Industrie de l'équipement de télécommunication
Electronic Parts and Components Industry	3352	Industrie des pièces et de composantes électroniques
Other Communication and Electronic Equipment Industries	3359	Autres industries de matériel électronique et de communication
Electronic Computing and Peripheral Equipment Industry	3361	Industrie des machines électroniques à calculer et périphériques
cont....		suite...

	SIC/CTI	
Electronic Office, Store and Business Machine Industry	3362	Industrie des machines électroniques pour bureaux, magasins et commerces
Other Office, Store and Business Machine Industries	3369	Autres industries des machines pour bureaux, magasins et commerces
Electrical Transformer Industry	3371	Industrie des transformateurs électriques
Electrical Switchgear and Protective Equipment Industry	3372	Industrie du matériel électrique de commutation et de protection
Other Electrical Industrial Equipment Industries	3379	Autres industries de matériel électrique d'usage industriel
Communications and Energy Wire and Cable Industry	3381	Industrie des fils et câbles électriques et de communication
Battery Industry	3391	Industrie des accumulateurs
Non-Current Carrying Wiring Devices Industry	3392	Industrie des dispositifs de câblage non porteurs de courant
Other Electrical Products Industries n.e.c.	3399	Autres industries de produits électriques n.c.a.
Non-Metallic Mineral Products Industries		
	35	Industries des produits minéraux non-métalliques
Clay Products Industry (From Domestic Clay)	3511	Industrie des produits en argile (argile canadienne)
Clay Products Industry (From Imported Clay)	3512	Industrie des produits en argile (argile importée)
Cement Industry	3521	Industrie du ciment
Concrete Pipe Industry	3541	Industrie des tuyaux en béton
Structural Concrete Products Industry	3542	Industrie des produits de construction en béton
Other Concrete Products Industries	3549	Autres industries de produits en béton
Ready-Mix Concrete Industry	3551	Industrie du béton préparé
Glass and Glass Products Industries	356	Industrie du verre et d'articles en verre
Abrasives Industry	3571	Industrie des abrasifs
Lime Industry	3581	Industrie de la chaux
Refractories Industry	3591	Industrie des produits réfractaires
Asbestos Products Industry	3592	Industrie des produits en amiante
Gypsum Products Industry	3593	Industrie des produits en gypse
Non-Metallic Mineral Insulating Materials Industry	3594	Industrie des matériaux isolants de minéraux non métalliques
Other Non-Metallic Mineral Products Industries n.e.c.	3599	Autres industries de produits minéraux non métalliques n.c.a.
Refined Petroleum and Coal Products Industries		
	36	Industries des produits raffinés et du charbon
Refined Petroleum Products Industry (Except Lubricating Oil and Grease)	3611	Industrie des produits pétroliers raffinés (sauf les huiles de graissage et les graisses lubrifiantes)
Lubricating Oil and Grease Industry	3612	Industrie des huiles de graissage et des graisses lubrifiantes
Other Petroleum and Coal Products Industries	3699	Autres industries des produits du pétrole et du charbon

Appendix 1 - continued

	SIC/CTI
Chemical and Chemical Products Industries	37
Industrial Inorganic Chemical Industries n.e.c.	3711
Industrial Organic Chemical Industries n.e.c.	3712
Chemical Fertilizer and Fertilizer Materials Industry	3721
Mixed Fertilizer Industry	3722
Other Agricultural Chemical Industry	3729
Plastic and Synthetic Resin Industry	3731
Pharmaceutical and Medicine Industry	3741
Paint and Varnish Industry	3751
Soap and Cleaning Compounds Industry	3761
Toilet Preparations Industry	3771
Printing Ink Industry	3791
Adhesives Industry	3792
Other Chemical Products Industries n.e.c.	3799

	SIC/CTI
Other Manufacturing Industries	39
Indicating, Recording and Controlling Instruments Industry	3911
Other Instruments and Related Products Industry	3912
Clock and Watch Industry	3913
Ophthalmic Goods Industry	3914
Jewellery and Silverware Industry	3921
Precious Metal Secondary Refining Industry	3922
Sporting Goods Industry	3931
Toys and Games Industry	3932
Sign and Display Industry	3971
Broom, Brush and Mop Industry	3991
Button, Buckle and Clothes Fastener Industry	3992
Floor Tile, Linoleum and Coated Fabric Industry	3993
Musical Instrument and Sound Recording Industry	3994
Other Manufactured Products Industries n.e.c.	3999

For more detailed information on the industrial classification please refer to Catalogue 12-501E, Standard Industrial Classification 1980.

Annexe 1 - suite

	SIC/CTI
Industries chimiques	
Industries des produits chimiques inorganiques d'usage industriel n.c.a.	3711
Industries des produits chimiques organiques d'usage industriel n.c.a.	3712
Industrie des engrais chimiques et de matières pour engrais	3721
Industrie des engrais composés	3722
Autres industries des produits chimiques d'usage agricole	3729
Industrie des matières plastiques et des résines synthétiques	3731
Industrie des produits pharmaceutiques et des médicaments	3741
Industrie des peintures et vernis	3751
Industrie des savons et composés pour le nettoyage	3761
Industrie des produits de toilette	3771
Industrie des encres d'imprimerie	3791
Industrie des adhésifs	3792
Autres industries des produits chimiques n.c.a.	3799

	SIC/CTI
Autres industries manufacturières	
Industrie des instruments d'indication d'enregistrement et de commande	3911
Autres industries des instruments et produits connexes	3912
Industrie des horloges et des montres	3913
Industrie des articles ophtalmiques	3914
Industrie de la bijouterie et de l'argenterie	3921
Industrie de l'affinage secondaire de métaux précieux	3922
Industrie des articles de sport	3931
Industrie des jouets et jeux	3932
Industrie des enseignes et étalages	3971
Industrie des balais, brosses et vadrouilles	3991
Industrie des boutons, boucles et attaches pour vêtements	3992
Industrie des carreaux, dalles, linoléum et tissus	3993
Industrie de l'enregistrement du son et des instruments de musique	3994
Autres industries de produits manufacturés n.c.a.	3999

Afin d'obtenir plus d'information au sujet de la classification industrielle, consultez la Classification type des industries 1980 au catalogue 12-501F.

Appendix 2

Standard Classification of Goods

Commencing in 1988, the commodity information collected by Statistics Canada has been classified according to the Standard Classification of Goods (SCG). This classification system is an expanded version of the international standard, the Harmonized Commodity Description and Coding System.

Following, in alphabetical order, are the abbreviations used and the two and four digit codes that apply to the commodities reported in this Major Group. For those requiring it, a description of the conceptual background as well as a complete listing of SCG codes is available in catalogue 12-580(E), "The Standard Classification of Goods, 1988".

Abbreviations *

acryl.	acrylic
app.	apparatus
appl.	appliance
art.	article
artif.	artificial
cont.	container
croch.	crocheted
dress.	dressed
electrolyt.	electrolytically
fab.	fabrics
fib.	fibres
fil.	filament
inorg.	inorganic
inst.	instrument
i/s	iron or steel
lab.	laboratory
mach.	machine, machinery
met.	metal
modacryl.	modacrylic
myp	minimum yield point
m-m	man-made
n/	not
opt.	optical, optically
o/	other
o/t	other than
o/w	otherwise
parch.	parchement
polyes.	polyesters
sensit.	sensitized
sim.	similar
subs.	substance
syn.	synthetic
tan.	tanning
tex.	textile
therap.	therapeutic
therm.	thermal
unconv.	unconverted
unexp.	unexposed
w/	with
w/n	whether or not
w/o	without
w or w/o	with or without
>	more than
>=	not less than
<	less than
<=	not more than

* singular includes plural

Annexe 2

Classification type des biens

Commencant en 1988, l'information sur les produits recueillie par Statistique Canada a été classifiée selon la Classification type des biens (CTB). Cette classification est une version basée sur une norme internationale, le Système harmonisé de désignation et de codification des marchandises.

Vous trouverez ci-après, en ordre alphabétique, une liste des abréviations utilisées ainsi que les codes à deux et quatre chiffres qui s'appliquent aux produits déclarés dans ce Grand groupe. Pour ceux qui sont intéressés, la description des concepts ainsi que la liste complète des codes de la CTB sont disponibles dans la "Classification type des biens, 1988", publication 12-580(F) au catalogue.

Abréviations *

acryl.	acriliques
app.	appareil, appareillage
appl.	apparent
art.	article
artif.	artificiel
a/	autre
a/q	autre(s) que
a/s	avec ou sans
com.	commun
comp.	complet
cong.	congelé
cons.	conservé
cont.	contenant
disc.	discontinu
disp.	dispositif
effil.	effilochés
é/m	élasticité minimale
fil.	filament
fill.	fillettes
f/a	fer ou acier
impres.	impressionné
lab.	laboratoire
lam.	laminé
mét.	métal, métallique
modacryl.	modacrylique
nat.	naturel
n/	non
p/	pour
réf.	réfrigéré
sensib.	sensibilisé
seul.	seulement
syn.	synthétique
tail.	taillé
tan.	tannage
temp.	température
tex.	textile
thérap.	thérapeutique
therm.	thermique, thermiquement
trait.	traitement
trans.	transmission
vent.	ventilateur
vulc.	vulcanisé
>	excédant
>=	pas moins de
<	moins de
<=	n'excédant pas

* le singulier inclut le pluriel

Alphabetic list of selected SCG codes

6805.20.9	Abrasive powder or grain, natural or artificial, paper or paperboard base, o/t emery board
5906.1	Adhesive tape of rubberized textile materials, width <= 20 cm
7607.19	Aluminium foil, thickness <= 0.2 mm, not backed, other
76.07	Aluminum foil, thickness <= 0.2 mm
76.01	Aluminum, unwrought
3909.3	Amino-resins, other
72.16	Angles, shapes and sections of iron or non-alloy steel
38.20	Anti-freezing preparations and prepared de-icing fluids
3923.90.99	Articles for the conveyance or packing of goods n.e.s. of plastics, other
3923.90.9	Articles for the conveyance or packing of goods n.e.s., of plastics, other
3923.9	Articles for the conveyance or packing of goods, other, of plastics
39.26	Articles of plastics, incl. polymers and resins, other
3926.9	Articles of plastics, n.e.s.
3926.90.6	Articles of plastics, other
3926.90.9	Articles of plastics, other
8007.00.9	Articles of tin, other, n.e.s.
4202.92.9	Bags and containers with specialized uses, other, outer surface of plastics or textile materials
7612.90.2	Barrels and drums, aluminum, <= 300 L, w/o mechanical or thermal equipment, o/t for compressed or liquified gas
4421.90.37	Bobbins, spools, of wood
3926.90.16	Bolts, nuts, screws and washers, of general use, of plastics
28.40	Borates: peroxoborates (perborates)
3923.50.2	Bottle caps of plastics
8309.90.1	Bottle caps, base metal
3923.50.29	Bottle caps, other, of plastics
3923.50.21	Bottle caps, screw-on type, of plastics
3923.30.5	Bottles, other, w/n with caps
3923.30.2	Bottles, w/n with caps, of polymers of vinyl chloride
3923.10.4	Boxes and cases of plastics
3923.10.41	Boxes and cases, cosmetic, of plastics
3923.10.49	Boxes and cases, o/t cosmetic, of plastics
3923.1	Boxes, cases, crates and similar articles of plastics
3923.10.9	Boxes, cases, crates and similar articles of plastics, other
4901.1	Brochures and similar printed matter, in single sheets, folded or not
3924.90.96	Buckets and pails, of plastics
49.10	Calendars of any kind, printed, incl. calendar blocks
7612.90.1	Cans, aluminum, <= 300 L, w/o mechanical or thermal equipment, o/t for liquified or compressed gas
7612.90.14	Cans, aluminum, beer
7612.90.11	Cans, aluminum, food
7612.90.15	Cans, aluminum, fruit or vegetable juice
7612.90.13	Cans, aluminum, soft drink
7310.21.19	Cans, 1/s, < 50 L, food, crimp or solder closing, o/t fruit, vegetable, juice, milk, fish, seafood, meat or aerosol
7310.21.99	Cans, iron or steel, < 50 L, crimp or solder closing, o/t for food, soft drink or aerosol
7310.21.1	Cans, iron or steel, < 50 L, for food, crimp or solder closing
7310.29.31	Cans, iron or steel, < 50 L, o/t crimp or soldering closing
7310.21.91	Cans, iron or steel, soft drink, crimp or solder closing
3923.3	Carboys, bottles, flasks and similar articles of plastics
8609.00.9	Cargo containers designed to be carried by one or more modes of transport, other
35.01	Casein, caseinates and other casein derivatives; casein glues
44.15	Cases, boxes, crates, drums and similar containers; cable-drums; load boards (e.g. pallets), of wood
4415.1	Cases, boxes, crates, drums and similar containers; cable-drums, of wood
4415.10.1	Cases, boxes, of wood
4415.10.19	Cases, boxes, of wood, n.e.s.
76.12	Casks, drums, cans, boxes, sim. containers, aluminum, <= 300 L, w/o mechan. or therm. equip., o/t liq. or compres. gas
7325.10.9	Cast iron articles, non-malleable, o/t of grey iron or iron alloy
39.23	Containers (boxes, bags, etc), closurers (lids, caps, etc) of plastic
42.02	Containers for documents, luggage and other articles, of leather or other materials
3923.10.33	Containers for yogurt and other dairy products of plastics, capacity < 500 ml
7612.90.3	Containers, aluminum foil, incl. pie plates
73.11	Containers, iron or steel, liquefied or compressed gas
7612.90.19	Containers, other, aluminum, <= 300 L, w/o mechan. or therm. equip., o/t for liq. or compres. gas, food, milk or drink
7612.90.9	Containers, other, aluminum, <= 300 L, w/o mechan., therm. equip., n.e.s., o/t gas, collapsibles, cans, barrels, foil
59.10	Conveyor or transmission belts or belting, of textile materials
44.16	Coopers' products (e.g. casks, barrels, vats, tubs) and parts thereof, of wood
52.01	Cotton, not carded or combed
3923.50.5	Covers, for aerosol cans, of plastics
4415.10.2	Crates, of wood
35.05	Dextrins, other modified starches and glues thereof
3923.10.21	Disposable containers (e.g. "clam shells") for fast food restaurants, foam
3926.20.71	Disposable gloves, of plastics
3923.90.3	Drums of plastics
7310.10.29	Drums, iron or steel, 50-300 L, w/o mechan. or therm. equipment, o/t for liquefied, compressed gas or one-trip shippers
7310.10.2	Drums, iron or steel, 50-300 L, w/o mechanical or thermal equipment, o/t for liquefied or compressed gas
7310.10.21	Drums, one-trip shippers, iron or steel, 50-300 L, w/o mechanical or thermal equipment, o/t liquefied or compressed gas
3923.10.11	Egg trays of plastics, foam
3923.10.19	Egg trays of plastics, o/t foam
3921.9	Film and sheet, etc. n.e.s. of plastics
3921.90.1	Film and sheet, etc. n.e.s. of plastics, reinforced with paper
3921.19.9	Film and sheet, etc., cellular, of plastics n.e.s., other
3921.19.1	Film and sheet, etc., cellular, of plastics, n.e.s., of polymers of ethylene
3921.14	Film and sheet, etc., cellular, of regenerated cellulose
3921.11.2	Film and sheet, etc., cellular, of styrene, polystyrene foamed and expanded basic shapes
3920.99	Film and sheet, etc., non-cellular, etc., of other plastics
3920.62	Film and sheet, etc., non-cellular, etc., of polyethylene terephthalate
3920.10.9	Film and sheet, etc., non-cellular, etc., of polymers of ethylene, other
3920.2	Film and sheet, etc., non-cellular, etc., of polymers of propylene
3920.20.9	Film and sheet, etc., non-cellular, etc., of polymers of propylene, other
3920.3	Film and sheet, etc., non-cellular, etc., of polymers of styrene
3920.42	Film and sheet, etc., non-cellular, etc., of polymers of vinyl chloride, flexible
3920.71	Film and sheet, etc., non-cellular, etc., of regenerated cellulose
3920.20.1	Film and sheet, etc., non-cellular, etc., of polymers of propylene, strapping

Alphabetic list of selected SCG codes - Continued

3809.92.9	Finishing agents, dye carriers and other preparations, n.e.s., for use in the paper industry, other
3926.90.19	Fittings, other, of plastics
72.11	Flat-rolled products, iron or non-alloy steel, not clad, plated or coated, width < 600 mm
7211.9	Flat-rolled products, non-alloy steel, other, not clad, plated or coated, width < 600 mm
8481.80.05	Flow regulating appliances, automatic, brass and bronze
8481.80.99	Flow regulating appliances, manually operated, o/t steel, iron or brass, n.e.s.
3810.9	Fluxes and other auxiliary preparations for soldering, brazing or welding
4008.11.4	Foam rubber sheeting of cellular rubber, vulcanized
3923.10.34	Food containers, other, of plastics
3923.21.5	Food packaging sacks and bags of polymers of ethylene
4418.20.1	Frames, thresholds, of wood, for doors
94.03	Furniture and parts thereof, o/t seats, medical, barber, etc. and their parts
3924.90.41	Garment bags of plastics
3924.90.42	Garment hangers of plastics
7010.1	Glass ampoules, for conveyance or packing of goods
7010.9	Glass carboys, bottles, flasks, jars, phials and containers; preserving jars; stoppers, lids and closures
70.10	Glass carboys, bottles, flasks, jars, pots, phials, ampoules and containers; preserving jars; stoppers, lids, closures
32.14	Glaziers' putty, grafting putty, resin cements, caulking compounds and other mastics; painters' fillings
4203.29.2	Gloves and mitts, o/t sports gloves, for work or specialized use, of leather
3506.1	Glues and adhesives, in packages of a net weight <= 1 kg, for retail sale
3505.2	Glues based on starches or on dextrans
3923.21.3	Grocery sacks and bags of polymers of ethylene
3923.29.1	Grocery sacks and bags, of plastics n.e.s.
4421.1	Hangers, of wood, for clothes
8302.5	Hat-racks, hat-pegs, brackets, etc., base metal
3921.90.18	High pressure, paper reinforced, backing laminates
44.04	Hoopwood, split poles; piles, pickets and stakes; sticks (unworked); chipwood
2847.00.1	Hydrogen peroxide, not solidified with urea
3923.10.3	Ice cream tubs and similar containers of plastics
3215.9	Ink, other, incl. writing or drawing ink
38.08	Insecticides, rodenticides, fungicides, herbicides, etc., packaged for retail sale
90.18	Instruments, apparatus for medical, surgical, dental or veterinary sciences, other electro-medical or ophthalmic inst.
82.08	Knives and cutting blades, for machines or mechanical appliances
56.08	Knotted netting of twine, rope or cordage; made up nets of textile materials
5807.90.1	Labels and similar articles, of textile materials, o/t woven, not embroidered
5807.10.1	Labels, woven, not embroidered
3923.29.2	Laminated and extruded coated bags of plastics n.e.s.
3923.90.91	Liners, for industrial containers, of plastics
59.04	Linoleum; floor coverings with a textile backing
4415.2	Load boards (e.g. pallets), of wood
4415.20.9	Load boards, o/t pallets and skids, of wood
4403.99	Loss, poles and other wood in the rough, non-coniferous, o/t oak or beech logs
44.07	Lumber
4407.1	Lumber, coniferous
4407.10.99	Lumber, coniferous n.e.s., other
4407.99.9	Lumber, non-coniferous n.e.s.
4407.10.31	Lumber, species combinations, spruce, pine and fir (SPF)
4407.10.49	Lumber, spruce, other
8505.1	Magnets, permanent, and articles intended to become permanent magnets
3923.10.32	Margarine containers of plastics
4016.91.2	Mats of rubber, o/t cellular or hard rubber
8903.92.9	Motorboats, other
3923.21.52	Multiple layer film, for food packaging, of polymers of ethylene
73.17	Nails, tacks, drawing pins, corrugated nails, staples (o/t strips), etc., iron or steel, o/t with copper heads
7317.00.9	Nails, tacks, drawing pins, staples (o/t strips), etc., i/s, o/t with copper heads, wire roof nails, wire nails >= 25 mm
5608.9	Netting of textile materials o/t man-made
7326.1	Other articles, iron or steel, forged or stamped, but not further worked
7326.9	Other articles, iron or steel, n.e.s., o/t forged or stamped, but not further worked or wire
7326.20.9	Other articles, wire, iron or steel, o/t cages, shelves or display racks
9603.90.39	Other brushes; pipe cleaners; tufts of plastics
84.41	Other machinery for making paper pulp, paper or paperboard, incl. cutting machines of all kinds
7326.90.33	Other material handling equipment, iron or steel
2710.00.99.9	Other petroleum oils, n.e.s.
8309.90.9	Other stoppers, e.g. threaded bungs, bung covers, seals, etc., base metal
73.05	Other tubes and pipes, iron or steel, welded or riveted, circular cross-section external diameter > 406.4 mm
7304.3	Other tubes, pipes and hollow profiles, iron or non-alloy steel, circular cross-section, seamless
3923.90.7	Packing of plastics
8422.4	Packing or wrapping machinery, n.e.s.
3923.90.71	Packing, fabricated foam shapes, of plastics
3923.90.79	Packing, other, of plastics
3923.10.5	Pails (distribution containers) of plastics
3923.10.59	Pails (distribution containers) of plastics, other
3923.10.51	Pails (distribution containers), for food, of plastics
3923.10.52	Pails (distribution containers), for industrial chemicals, of plastics
3923.10.54	Pails (distribution containers), for lubricating oils and greases, of plastics
3923.10.53	Pails (distribution containers), for paints, of plastics
7310.29.32.1	Pails, iron or steel, distribution
3209.9	Paints and varnishes based on polymers, dispersed in an aqueous medium, n.e.s.
32.09	Paints and varnishes based on synthetic or natural polymers, dispersed or dissolved in an AQUEOUS medium
32.08	Paints and varnishes based on synthetic or natural polymers, in NON-AQUEOUS medium (oil based); solutions in solvent
3923.90.92	Pallet wrap of plastics
7326.90.28	Pallets for material handling, iron or steel
3926.90.71	Pallets of plastics
4415.20.1	Pallets, skids, of wood
4822.90.1	Paper or paperboard or paper pulp, for bobbins, spools, cops, etc., for winding paper
4822.90.9	Paper or paperboard or paper pulp, for bobbins, spools, cops, etc., o/t for winding textile yarn or paper
4822.10.9	Paper or paperboard or paper pulp, o/t tubes or cones, for winding textile yarn
4822.10.1	Paper or paperboard or paper pulp, tubes or cones for winding textile yarn
4823.90.99	Paper or paperboard, articles, n.e.s., other, other
48.23	Paper or paperboard, cellulose wadding or webs, cut to size or shape, and other articles

Alphabetic list of selected SCG codes - Continued

48.11	Paper or paperboard, cellulose wadding/webs, coated/impreg./covered, surface-decorated/coloured/printed, rolls/sheets
4811.9	Paper or paperboard, cellulose wadding/webs, coated/impreg/covered, surf. decorated/colour/printed, other, rolls/sheets
4811.40.9	Paper or paperboard, coated, impregnated or covered with wax, stearin oil or glycerol, n.e.s., rolls or sheets
4819.1	Paper or paperboard, corrugated cartons, boxes or cases
48.08	Paper or paperboard, corrugated, creped, crinkled, embossed or perforated, rolls < 36 cm wide, sheets 1 side < 36 cm
4808.10.9	Paper or paperboard, corrugated, o/t wrappers, rolls or sheets
4808.1	Paper or paperboard, corrugated, rolls or sheets
4808.10.1	Paper or paperboard, corrugated, wrappers, rolls or sheets
4823.60.9	Paper or paperboard, dishes, trays, etc., o/t cups or plates
4823.90.5	Paper or paperboard, dividers for shipping cartons or egg case fillers
4810.1	Paper or paperboard, kaolin or inorganic substance coated, for graphic purposes, woodfree, rolls or sheets
4810.29	Paper or paperboard, kaolin/inorganic subs. coated, graphic purposes, o/t light-weight, wood containing, rolls/sheets
48.21	Paper or paperboard, labels
4821.1	Paper or paperboard, labels and tags, printed
4821.10.1	Paper or paperboard, labels, printed
4821.10.11	Paper or paperboard, labels, printed, for records
4821.10.19	Paper or paperboard, labels, printed, o/t for records
4821.9	Paper or paperboard, labels, unprinted
4819.20.1	Paper or paperboard, milk cartons
4819.20.9	Paper or paperboard, non-corrugated folding cartons, boxes or cases, o/t milk cartons
4819.2	Paper or paperboard, non-corrugated, folding cartons, boxes or cases
4811.90.9	Paper or paperboard, o/t giftwrap, coated, impregnated or covered, surface-coloured, decorated or printed, rolls, sheets
4811.39	Paper or paperboard, plastic coated, impregnated or covered, o/t adhesives, n.e.s., rolls or sheets
4811.3	Paper or paperboard, plastic coated, impregnated or covered, o/t adhesives, rolls or sheets
4817.3	Paper or paperboard, stationery, boxes, pouches, wallets and writing compendiums
4821.10.2	Paper or paperboard, tass
4804.39	Paper or paperboard, uncoated, bleached, other Kraft, n.e.s., weight <= 150 g/m2, rolls or sheets
4804.29	Paper or paperboard, uncoated, bleached, sack kraft, rolls or sheets
4805.2	Paper or paperboard, uncoated, multi-ply, rolls or sheets
4804.4	Paper or paperboard, uncoated, other Kraft, weight > 150 but < 225 g/m2, rolls or sheets
48.05	Paper or paperboard, uncoated, other, n.e.s., rolls or sheets
4805.80.9	Paper or paperboard, uncoated, other, n.e.s., weight >= 225 g/m2, rolls or sheets
4804.21	Paper or paperboard, uncoated, sack kraft, unbleached, rolls or sheets
4804.31.1	Paper or paperboard, uncoated, unbleached, other Kraft, wrapping paper, weight <= 150 g/m2, rolls or sheets
4804.41.1	Paper or paperboard, uncoated, unbleached, other Kraft, wrapping, weight > 150 but < 225 g/m2, rolls or sheets
48.04	Paper or paperboard, uncoated, Kraft, o/t stock and paper for graphic or household purposes, rolls or sheets
4804.19	Paper or paperboard, uncoated, Kraftliner, bleached, rolls or sheets
4823.90.95	Paper or paperboard, wrappers, cut to size
4823.70.9	Paper pulp, moulded or pressed articles, o/t egg cartons or trays, food trays or plates
4823.70.2	Paper pulp, moulded or pressed, food trays
4805.29.3	Paper stock, uncoated, unbleached, multi-ply, core board, tube and drum, rolls or sheets
48.19	Paper/paperboard, cartons, boxes, bags, other packing containers; box files, letter trays, etc. for office, shop, etc.
4810.21.9	Paper/paperboard, kaolin/inorganic subs. coated, light-weight, graphic purp., wood containing, unconverted, rolls/sheets
4819.6	Paper, box files, letter trays, etc., used in offices, shops, etc.
4817.2	Paper, cards, letter, postcard and correspondence
4808.9	Paper, creped, crinkled, embossed or perforated, n.e.s., rolls or sheets
4817.1	Paper, envelopes
4806.4	Paper, glassine and other glazed transparent or translucent Papers, rolls or sheets
4823.19	Paper, gummed or adhesive, o/t self-adhesive, cut to size or shape, strips or rolls
4819.50.12	Paper, packing containers, cans and canisters
4819.50.11	Paper, packing containers, drums
4819.50.1	Paper, packing containers, drums, cans or canisters
4819.5	Paper, packing containers, n.e.s., (incl. record sleeves)
4819.50.9	Paper, packing containers, other
4819.50.5	Paper, packing containers, record sleeves
4819.50.2	Paper, packing containers, set up boxes
4819.50.4	Paper, packing containers, tubes
4819.3	Paper, sacks or bags, base width >= 40 cm
4819.40.9	Paper, sacks or bags, incl. cones, other, base width < 40 cm
4819.30.1	Paper, sacks or bags, multiwall, base width >= 40 cm
4819.4	Paper, sacks or bags, n.e.s., incl. cones
4819.30.9	Paper, sacks or bags, o/t multiwall, base width >= 40 cm
4823.11.1	Paper, self-adhesive, masking tape, cut to size or shape, strips or rolls
4823.11.9	Paper, self-adhesive, o/t masking tape, cut to size, strips or rolls
4805.3	Paper, uncoated, sulphite wrappings, rolls or sheets
48.06	Paper, vegetable parchment, greaseproof, tracing papers, glassine, etc., rolls or sheets
4811.40.12	Paper, waxed wrappings, for meat or poultry, rolls or sheets
4811.40.11	Paper, waxed wrappings, household rolls
4811.40.19	Paper, waxed wrappings, o/t household rolls and rolls for meat or poultry, rolls or sheets
4811.40.1	Paper, waxed wrappings, rolls or sheets
44.10	Particle board, waferboard, of wood or other ligneous materials
8422.90.00.9	Parts of dishwashing, container cleaning or drying machinery, packing or wrapping machinery, other
8424.9	Parts of mechanical appliances for spraying, fire extinguishers, spray guns and jet projecting machines
8432.30.3	Planters
4008.11.9	Plates, sheets and strip of cellular rubber, vulcanized, other
76.06	Plates, sheets and strip, aluminum, thickness > 0.2 mm
3921.90.9	Plates, sheets, film, foil and strip of plastics, other
3920.4	Plates, sheets, film, foil and strip of vinyl chloride, non-cellular and not reinforced
3920.9	Plates, sheets, film, foil and strip, other, of other plastics
39.21	Plates, sheets, film, foil and strip, other, of plastics
39.20	Plates, sheets, film, foil, strips of plastics, non-cellular and not reinforced (excl. self-adhesive) or combined
44.12	Plywood, veneered panels and similar laminated wood
39.07	Polyacetals, other polyethers and epoxide resins, polyesters, in primary forms
3901.1	Polyethylene, specific gravity < 0.94 (low and very low)
3901.9	Polymers of ethylene n.e.s., in primary forms
3903.1	Polystyrene, in primary forms
3904.1	Polyvinyl chloride (PVC) in primary form, not mixed with any other substances
35.06	Prepared glues and adhesives, n.e.s.: glue, packaged for retail sale
3506.99	Prepared glues and adhesives, n.e.s., other
49.01	Printed books, brochures and similar printed matter, w/n in single sheets, folded or not

Alphabetic list of selected SCG codes - Continued

4911.99	Printed matter, n.e.s.
3916.9	Profile shapes, etc. of plastics, n.e.s.
3916.90.99	Profiles, other, of other plastics
7326.90.27	Racks for material handling, iron or steel
7326.90.37	Reels and spools, iron or steel
73.09	Reservoirs, tanks, vats, etc., 1/s, > 300 L, w/o mechanical or thermal equipment, o/t for liquified or compressed gas
5906.9	Rubberized textile fabrics, o/t adhesive tape of a width <= 20 cm or tire cord fabrics
6305.9	Sacks and bags, for packing, man-made textile materials, o/t jute, cotton or man-made fibres
6305.39	Sacks and bags, for packing, man-made textile materials, o/t polyethylene or polypropylene
63.05	Sacks and bags, for packing, textile materials
3923.2	Sacks and bags, incl. cones, of plastics
3923.29.9	Sacks and bags, incl. cones, of plastics n.e.s., other
3923.29	Sacks and bags, incl. cones, of plastics, other
3923.21	Sacks and bags, incl. cones, of polymers of ethylene
3923.21.9	Sacks and bags, incl. cones, of polymers of ethylene, other
4401.30.9	Sawdust, waste and scrap, n.e.s.
96.16	Scent sprays, similar toilet sprays, mounts, heads therefor; powder-puffs or pads for cosmetics or toilet preparations
73.18	Screws, bolts, nuts, coach screws, screw hooks, rivets, cotters, cotter-pins, washers, etc., iron or steel
3919.10.2	Self-adhesive plates, sheets, film, etc. of methyl methacrylate or of cellulose, in rolls <= 20 cm
3919.9	Self-adhesive plates, sheets, film, etc. of plastics n.e.s.
3919.10.1	Self-adhesive plates, sheets, film, etc. of plastics, in rolls <= 20 cm wide
3919.10.9	Self-adhesive plates, sheets, film, etc. of plastics, in rolls <= 20 cm wide, other
3919.10.91.9	Self-adhesive plates, sheets, film, etc. of plastics, in rolls <= 20 cm wide, packaged for retail sale, other
3919.10.4	Self-adhesive plates, sheets, film, etc. of plastics, polymers of ethylene, in rolls <= 20 cm wide
3919.10.5	Self-adhesive plates, sheets, film, etc. of polymers of methacrylate, cellulose or their chemical derivatives
3919.10.32	Self-adhesive plates, sheets, film, etc. of regenerated cellulose, o/t packaged for retail sale
39.19	Self-adhesive sheets, film, foil, tape, strip and other flat shapes of plastics
3919.10.91.1	Self-adhesive tape of plastics, in rolls <= 20 cm wide, other, packaged for retail sale
3919.10.31.1	Self-adhesive tape of regenerated cellulose, packaged for retail sale
3919.1	Self-adhesive tape, strip, film, sheets, plates and other flat shapes of plastics, in rolls <= 20cm wide
4421.90.1	Shooks, of wood, for boxes, crates and packages
3923.21.72	Shopping bags, high density, of polymers of ethylene
3923.21.71	Shopping bags, low density, of polymers of ethylene
9403.60.6	Showcases, wooden
3923.21.51	Single layer film, for food packaging, of polymers of ethylene
2815.12	Sodium hydroxide (caustic soda), in aqueous solution
3923.4	Spools, cops, bobbins and similar supports, plastics
4202.12.4	Sports bags, duffel bags and tote bags, outer surface of plastics or textile materials
3209.10.21	Stains based on acrylic or vinyl polymers, dispersed in an aqueous medium
3208.20.21.2	Stains, exterior, based on acrylic or vinyl polymers, dispersed in a non-aqueous medium
8305.2	Staples in strips, base metal
4421.90.44	Sticks, of wood, confectionery
8309.90.2	Stoppers, caps and lids, base metal
83.09	Stoppers, caps, lids, capsules for bottles, threaded bungs, bung covers, seals and other packing accessories, base metal
3923.50.9	Stoppers, lids, caps and closures of plastics, other
3923.5	Stoppers, lids, caps and other closures of plastics
3926.90.77	Straws of plastics
7310.29.1	Tanks or drums, 1/s, < 50 L, excluding compressed or liquified gas
7310.2	Tanks, casks, drums, cans, boxes, etc., 1/s, < 50 L, w/o mechanical or thermal equipment, o/t for liq. or compres. gas
73.10	Tanks, casks, drums, cans, boxes, etc., 1/s, <= 300 L, w/o mechanical or thermal equipment, o/t for liq. or compres. gas
6306.12.00.1	Tarpaulins, synthetic fibres
5903.9	Tex. fab., impregnated, coated, covered, laminated w/plastics, o/t polyvinyl chloride, polyurethane, o/t tire cord fab.
7307.92	Threaded elbows, bends and sleeves, o/t stainless steel or cast iron
8007.00.3	Tin collapsible tubes
5902.10.1	Tire cord fabrics, of high tenacity yarn, of nylon
4911.10.9	Trade advertising material, other
4908.1	Transfers (decalcomanias), vitrifiable
3924.90.94	Trays, except ashtrays, of plastics
3923.90.21	Trays, for meat or produce display, of plastics, foam
3923.90.2	Trays, for meat or produce display, of plastics
3923.90.29	Trays, for meat or produce display, of plastics, other
8427.9	Trucks, fitted with lifting or handling equipment, non-powered
76.09	Tube or pipe fittings, aluminum
7608.2	Tubes and pipes, aluminum alloy
73.03	Tubes, pipes and hollow profiles of cast iron
3917.3	Tubes, pipes and hoses of plastics, other
3917.39	Tubes, pipes and hoses, n.e.s. of plastics
3924.10.31	Tumblers and cups, disposable, of plastics, foam
56.07	Twine, cordage, ropes and cables
5607.9	Twine, cordage, ropes and cables of textile materials, o/t jute, abaca, sisal or synthetic materials
5607.4	Twine, cordage, ropes and cables, of polyethylene or polypropylene
5607.5	Twine, cordage, ropes and cables, of synthetic fibres, o/t polyethylene or polypropylene
3923.90.5	Vials of plastics
46.02	Wickerwork and loofah goods
7312.1	Wire stranded, ropes and cables, iron or steel, not electrically insulated
7313.00.1	Wire, barbed, iron or steel, fencing
72.17	Wire, iron or non-alloy steel
7217.1	Wire, iron or non-alloy steel, containing by weight < 0.25% of carbon
72.23	Wire, stainless steel
73.12	Wire, stranded, ropes, cables, plaited bands, slings, etc., iron or steel, not electrically insulated
7313.00.9	Wire, twisted hoop, single flat or loosely twisted double, iron or steel, fencing, o/t barbed
44.09	Wood continuously shaped (tongued, grooved, etc.)
44.13	Wood, densified, in blocks, plates, strips or profile shapes
4421.90.9	Wooden articles, other, n.e.s.
4421.9	Wooden articles, other, o/t clothes hangers
53.10	Woven fabrics of jute or of other textile bast fibres

Liste alphabétique de codes sélectionnés de la CTB

6805.20.9	Abrasifs en poudre ou en grains, naturels ou artificiels, sur base de papier ou de carton, a/q papier émeri
76.09	Accessoires de tuyauterie, en aluminium
8809.92.9	Agents d'apprêt ou de finition, accélérateur de teinture, autres préparations, n.d.a., industrie du papier, autres
8305.2	Agrafes en bandes, en métaux communs
8505.1	Aimants permanents et articles destinés à devenir des aimants permanents
76.01	Aluminium, sous forme brute
7010.1	Ampoules en verre pour le transport ou l'emballage de produits
4421.9	Articles en bois, autres, a/q cintres pour les vêtements
4421.90.9	Articles en bois, autres, n.d.a.
7325.10.9	Articles en fonte non malléable, a/q en fonte grise ou alliage de fonte
3926.90.6	Articles en matières plastiques, autres
3926.90.9	Articles en matières plastiques, autres
39.26	Articles en matières plastiques, incl. polymères et résines, autres
3926.9	Articles en matières plastiques, n.d.a.
3923.90.99	Articles pour le transport ou l'emballage des marchandises n.d.a. en matières plastiques, autres
3923.90.9	Articles pour le transport ou l'emballage des marchandises n.d.a., en matières plastiques, autres
3923.9	Articles pour le transport ou l'emballage des marchandises, autres, en matières plastiques
7326.90.33	Autre matériel pour manutention des matériaux, fer ou acier
7326.1	Autres articles en fer ou acier, forgés ou estampés, mais non autrement travaillés
7326.9	Autres articles en fer ou acier, n.d.a., a/q forgés, estampés, mais non autrement travaillés ou fils
7326.20.9	Autres articles en fils de fer ou acier, a/q cages, grilles ou étagères pour étalages
8309.90.9	Autres bouchons, p. ex. bords filetés, boudons, scellés, etc., en métaux communs
9603.90.39	Autres brosses: cure-pipes; touffes de plastique
2710.00.99.9	Autres huiles de pétrole, n.d.a.
73.05	Autres tubes et tuyaux en fer ou acier, soudés ou rivés, section circulaire diamètre extérieur > 406.4 mm
7304.3	Autres tubes, tuyaux et profilés creux en fer ou aciers non alliés, section circulaire, sans soudure
6306.12.00.1	Bâches, fibres synthétiques
3923.90.3	Barils en matières plastiques
8903.92.9	Bateaux à moteur, autres
4421.90.44	Bâtonnets, en bois, pour confiseries
3923.10.5	Bidons (récipients de distribution) en matières plastiques
3923.10.59	Bidons (récipients de distribution) en matières plastiques, autres
3923.10.54	Bidons (récipients de distribution), pour huiles et graisses de lubrification, en matières plastiques
3923.10.53	Bidons (récipients de distribution), pour peintures, en matières plastiques
3923.10.51	Bidons (récipients de distribution), pour produits alimentaires, en matières plastiques
3923.10.52	Bidons (récipients de distribution), pour produits chimiques industriels, en matières plastiques
7612.90.1	Bidons, boîtes en aluminium, <= 300 L, sans dispositif mécanique ou thermique, a/q pour gaz liquéfié ou comprimé
7612.90.11	Bidons, boîtes en aluminium, pour produits alimentaires
4403.99	Billes, poteaux et autres bois bruts, a/q de conifères, a/q billes de chênes ou de hêtres
3923.4	Bobines, busettes, canettes et supports similaires, en matières plastiques
44.07	Bois d'oeuvre
4407.99.9	Bois d'oeuvre, a/q de conifères n.d.a.
4407.10.49	Bois d'oeuvre, d'épinettes, autres
4407.10.31	Bois d'oeuvre, de combinaisons d'espèces, épinettes, pins et sapins (E-P-S)
4407.10.99	Bois d'oeuvre, de conifères n.d.a., autres
44.13	Bois dits densifiés, en blocs, planches, lames ou profilés
44.04	Bois feuillards, échelas fendus; pieux, piquets; bois pour cannes (non ouvré); bois en éclisses, lames ou rubans
44.09	Bois profilés (languetés, rainés, etc.)
4407.1	Bois, d'oeuvre de conifères
7310.29.31	Boîtes en fer ou acier, < 50 L, a/q fermeture par soudage ou sertissage
7310.21.1	Boîtes en fer ou acier, < 50 L, pour produits alimentaires, fermeture par soudage ou sertissage
3923.10.4	Boîtes et étuis en matières plastiques
3923.10.49	Boîtes et étuis, a/q pour produits de beauté, en matières plastiques
3923.10.41	Boîtes et étuis, pour produits de beauté, en matières plastiques
7310.21.99	Boîtes fer ou acier, < 50 L, fermeture par soudage ou sertissage, a/q pour aliments, boissons non alcoolisées, aérosols
7612.90.13	Boîtes, cannettes en aluminium, pour boissons non alcoolisées
7612.90.15	Boîtes, cannettes en aluminium, pour jus de fruits ou de légumes
7612.90.14	Boîtes, cannettes en aluminium, pour la bière
7310.21.91	Boîtes, cannettes en fer ou acier, pour boissons non alcoolisées, fermeture par soudage ou sertissage, a/q pour aliments
3923.1	Boîtes, étuis, caisses et articles similaires en matières plastiques
3923.10.9	Boîtes, étuis, caisses et articles similaires en matières plastiques, autres
7310.21.19	Boîtes, f/a, < 50 L, aliments, ferm. soudage ou sertissage, a/q fruits, légumes, jus, lait, poissons, viandes, aérosols
3923.3	Bonbonnes, bouteilles, flacons et articles similaires en matières plastiques
7010.9	Bonbonnes, bouteilles, flacons, fioles et récipients en verre; bouchons, couvercles et fermetures
70.10	Bonbonnes, bouteilles, flacons, pots, ampoules, récipients en verre; bouchons à conserve; bouchons, couvercles, fermetures
28.40	Borates; perborates (perborates)
8309.90.2	Bouchons, capsules et couvercles en métaux communs
83.09	Bouchons, capsules, couvercles, bords filetés, boudons, scellés et autres accessoires d'emballage, en métaux communs
3923.5	Bouchons, couvercles, capsules et autres dispositifs de fermeture en matières plastiques
3923.50.9	Bouchons, couvercles, capsules et dispositifs de fermeture en matières plastiques, autres
3923.30.2	Bouteilles, a/s capsules, en polymères du chlorure de vinyle
3923.30.5	Bouteilles, autres, a/s capsules
4901.1	Brochures et imprimés similaires, en feuillets séparés, même pliés
4418.20.1	Cadres, seuils, en bois, de portes
4415.10.2	Cageots, en bois
4415.1	Caisses, caissettes, cageots, cylindres et emballages similaires; tourets à câbles, en bois
44.15	Caisses, caissettes, cageots, cylindres, emballages sim.; tourets à câbles; plateaux de chargement (palettes), en bois
4415.10.1	Caisses, caissettes, en bois
4415.10.19	Caisses, caissettes, en bois, n.d.a.
49.10	Calendriers en tous genres, imprimés, incl. éphémérides
4421.90.37	Canettes et bobines, en bois
3923.50.21	Capsules à vis, pour bouteilles, en matières plastiques
8309.90.1	Capsules de bouteille, en métaux communs
3923.50.29	Capsules, pour bouteilles, autres, en matières plastiques
3923.50.2	Capsules, pour bouteilles, en matières plastiques
35.01	Caséines, caséinates et autres dérivés des caséines; colles de caséine
8427.9	Chariots avec dispositif de levage ou de manutention, non motorisés
3924.90.42	Cintres en matières plastiques
4421.1	Cintres, en bois, pour les vêtements
7317.00.9	Clois, pointes, punaises, agrafes (a/q en bandes), etc., f/a, a/q tête en cuivre, clous, broches pour toiture >= 25 mm

Liste alphabétique de codes sélectionnés de la CTB - Suite

73.17	Clous, pointes, punaises, clous ondulés, agrafes (a/q en bandes), etc., en fer ou acier, a/q avec tête en cuivre
3505.2	Colles à base d'amidons, féculés ou dextrans
35.06	Colles et adhésifs préparés, n.d.a.; colle conditionnée pour la vente au détail
3506.99	Colles et adhésifs préparés, n.d.a.; autres
3506.1	Colles et adhésifs, conditionnés en contenants d'un poids net <= 1 kg, pour la vente au détail
7612.90.19	Contenants en aluminium, autres, <= 300 L, sans disp. mécan. ou therm., a/q gaz liq., comprimé, aliments, lait, boissons
73.11	Contenants en fer ou acier, pour gaz liquéfié ou comprimé
7612.90.3	Contenants en feuilles d'aluminium, incl. plats à tarte
3923.10.34	Contenants pour les produits alimentaires, autres, en matières plastiques
7612.90.9	Contenants, autres, aluminium, <= 300 L, sans disp. mécan., therm. n.d.a., a/q gaz, tubulaires, boîtes, tonneaux, feuille
8609.00.9	Conteneurs de fret conçus et équipés pour un ou plusieurs modes de transport, autres
44.12	Contre-plaqué, bois plaqué et bois stratifiés similaires
52.01	Coton, non cardé ni peigné
7307.92	Coudes, courbes et manchons filetés, a/q en acier inoxydable ou fonte
59.10	Courroies transporteuses ou de transmission, en matières textiles
82.08	Couteaux et lames tranchantes pour machines ou appareils mécaniques
3923.50.5	Couvercles, pour contenants aérosols, en matières plastiques
7326.90.27	Crémaillère pour manutention des matériaux, fer ou acier
4908.1	Décalcomanies vitrifiables
7326.90.37	Dévidoirs et bobines, fer ou acier
35.05	Dextrans, autres amidons et féculés modifiés, colles à base de ces produits
3926.90.16	Écrous, boulons, vis et rondelles, d'usage général, en matières plastiques
39.23	Emballages (boîtes, sacs, etc.), dispositifs de fermeture (couvercles, capsules, etc.) en matières plastiques
3923.90.7	Emballages en matières plastiques
3923.10.21	Emballages perdus (p. ex. coquilles) pour restaurant à service rapide, en mousse
3923.90.79	Emballages, autres, en matières plastiques
3923.90.71	Emballages, formes manufacturées en mousse, en matières plastiques
3215.9	Encre, autre, incl. à écrire ou à dessiner
5807.90.1	Étiquettes et articles similaires, en matières textiles, a/q tissées, non brodées
5807.10.1	Étiquettes, tissées, non brodées
4008.11.4	Feuilles de caoutchouc mousse, caoutchouc alvéolaire, vulcanisé
76.07	Feuilles et bandes minces en aluminium, épaisseur <= 0,2 mm
7607.19	Feuilles et bandes minces en aluminium, épaisseur <= 0,2 mm, sans support, autres
56.07	Ficelles, cordes et cordages
5607.9	Ficelles, cordes et cordages en matières textiles, a/q jute, abaca, sisal ou matières synthétiques
5607.4	Ficelles, cordes et cordages, de polyéthylène ou polypropylène
5607.5	Ficelles, cordes et cordages, en fibres synthétiques, a/q polyéthylène ou polypropylène
5608.9	Filets en matières textiles a/q synthétiques ou artificielles
56.08	Filets faits de ficelles, cordes ou cordages; filets confectionnés en matières textiles
7313.00.1	Fils barbelés en fer ou acier, pour clôtures
72.17	Fils en fer ou aciers non alliés
7217.1	Fils en fer ou aciers non alliés, contenant en poids < 0.25 % de carbone
7312.1	Fils torsadés, torons et câbles en fer ou acier, non isolés pour l'électricité
73.12	Fils torsadés, torons, câbles, tresses, élingues, etc., en fer ou acier, non isolés pour l'électricité
7313.00.9	Fils, anneaux torsadés, fils simples plats ou doubles torsadés lâche en fer ou acier, pour clôtures, a/q fils barbelés
72.23	Fils, en acier inoxydable
3923.90.5	Fioles en matières plastiques
3810.9	Flux et autres préparations auxiliaires pour le soudage ou le brasage des métaux
76.12	Fûts, tambours, bidons, contenants sim., en aluminium, <= 300 L, sans disp. mécan. ou therm., a/q gaz liq. ou comprimé
4203.29.2	Gants et moufles, a/q de sport, de travail ou pour usage particulier, en cuir
3926.20.71	Gants jetables, en matière plastique
3924.90.41	Housses à vêtements en matières plastiques
2815.12	Hydroxyde de sodium (soude caustique), en solution aqueuse
4911.10.9	Imprimés publicitaires, autres
4911.99	Imprimés, n.d.a.
38.08	Insecticides, rodenticides, fongicides, herbicides, etc., conditionnés pour la vente au détail
90.18	Instruments, app. pour la médecine, chirurgie, dentisterie ou vétérinaires, autres app. électromédicaux ou tests visuels
3921.90.18	Laminés de renforcement à haute pression, renforcés de papier
59.04	Linoéums; revêtements de sol à support textile
49.01	Livres, brochures et imprimés similaires, même en feuillets séparés, même pliés
8422.4	Machines à empaqueter ou emballer, n.d.a.
32.14	Mastic de vitrier, mastic à greffer, ciment de résine, matériaux d'étanchéité et autres mastics; enduit pour la peinture
94.03	Mobilier et ses parties, a/q sièges à usage médical, de coiffeur, etc. et leurs parties
5902.10.1	Nappes tramées pour pneus, en fils à haute ténacité, de nylon
44.16	Ouvrages de tonnellerie (p. ex. futailles, tonneaux, cuves, baquets) et leurs parties, en bois
46.02	Ouvrages de vannerie et en luffa
8007.00.9	Ouvrages en étain, autres, n.d.a.
3926.90.77	Pailles en matières plastiques
3926.90.71	Palettes en matières plastiques
7326.90.28	Palettes pour la manutention de matériaux, fer ou acier
4415.20.1	Palettes, simples et traîneaux, en bois
44.10	Panneaux de particules, panneaux gaufrés (Waferboard), en bois ou autres matières ligneuses
4805.29.3	Papier composé de fabrication, non enduit, écru, multicouches, pour tubes et cylindres à enrouler, rouleaux/feuilles
4819.2	Papier ou carton non ondulé, pliants, cartonnages, boîtes ou emboîtages
4819.20.9	Papier ou carton non ondulé, pliants, cartonnages, boîtes ou emboîtages, a/q cartons à lait
4819.1	Papier ou carton ondulé, cartonnages, boîtes ou emboîtages
4822.10.9	Papier ou carton ou pâte à papier, a/q tubes ou cônes, pour l'enroulement des fils textiles
4822.90.1	Papier ou carton ou pâte à papier, pour bobines, canettes, busettes, etc., pour l'enroulement du papier
4822.10.1	Papier ou carton ou pâte à papier, tubes ou cônes pour l'enroulement des fils textiles
4811.90.9	Papier ou carton, a/q papier-cadeau, enduit, imprégné, recouvert, surface colorée, décorée/imprimée, rouleaux/feuilles
4823.90.99	Papier ou carton, articles, n.d.a., autres, autres
4819.20.1	Papier ou carton, cartons à lait
4823.90.5	Papier ou carton, compartiments pour cartonnages d'expédition ou casiers pour les boîtes à oeufs
4810.1	Papier ou carton, couché au kaolin ou autre substance inorganique, pour graphiques, sans bois, en rouleaux ou feuilles
4810.29	Papier ou carton, couché au kaolin/autre subs. inorganique, pour graphiques, a/q léger, avec bois, rouleaux/feuilles
4810.21.9	Papier ou carton, couché au kaolin/subs. inorganique, léger, pour graphiques, avec bois, n/transformé, rouleaux/feuilles
4823.90.95	Papier ou carton, emballages, coupés aux dimensions
4811.40.9	Papier ou carton, enduit, imprégné ou recouvert de cire, huile de stéarine ou glycérine, n.d.a., en rouleaux ou feuilles
4811.3	Papier ou carton, enduit, imprégné ou recouvert de matières plastiques, a/q adhésifs, en rouleaux ou feuilles
4811.39	Papier ou carton, enduit, imprégné ou recouvert de matières plastiques, a/q adhésifs, n.d.a., en rouleaux ou feuilles

Liste alphabétique de codes sélectionnés de la CTB - Suite

48.21	Papier ou carton, étiquettes
4821.1	Papier ou carton, étiquettes et marques imprimées
4821.10.19	Papier ou carton, étiquettes imprimées, a/q pour disques
4821.10.1	Papier ou carton, étiquettes, imprimées
4821.10.11	Papier ou carton, étiquettes, imprimées, pour disques
4821.9	Papier ou carton, étiquettes, non imprimées
4821.10.2	Papier ou carton, marques
4804.4	Papier ou carton, non enduit, autre Kraft, poids > 150 mais < 225 g/m2, en rouleaux ou feuilles
48.05	Papier ou carton, non enduit, autres, n.d.a., en rouleaux ou feuilles
4805.80.9	Papier ou carton, non enduit, autres, n.d.a., poids >= 225 g/m2, en rouleaux ou feuilles
4804.39	Papier ou carton, non enduit, blanchi, autre Kraft, n.d.a., poids <= 150 g/m2, en rouleaux ou feuilles
4804.29	Papier ou carton, non enduit, blanchi, Kraft pour sacs, en rouleaux ou feuilles
4804.41.1	Papier ou carton, non enduit, écru, autre Kraft, d'emballage, poids > 150 mais < 225 g/m2, en rouleaux ou feuilles
4804.31.1	Papier ou carton, non enduit, écru, autre Kraft, papier d'emballage, poids <= 150 g/m2, en rouleaux ou feuilles
4804.21	Papier ou carton, non enduit, écru, Kraft pour sacs, en rouleaux ou feuilles
4805.2	Papier ou carton, non enduit, multicouches, en rouleaux ou feuilles
4804.19	Papier ou carton, non enduit, pour couverture (Kraftliner), blanchi, en rouleaux ou feuilles
48.04	Papier ou carton, non enduit, Kraft, a/q composé de fabrication, pour graphiques ou usage domestique, rouleaux/feuilles
4808.10.9	Papier ou carton, ondulé, a/q emballages, en rouleaux ou feuilles
48.08	Papier ou carton, ondulé, crépé, plissé, gaufré, estampé/perforé, rouleaux < 36 cm de large ou feuilles 1 côté < 36 cm
4808.10.1	Papier ou carton, ondulé, emballages, en rouleaux ou feuilles
4808.1	Papier ou carton, ondulé, en rouleaux ou feuilles
48.11	Papier ou carton, ouate ou nappe de cellulose, enduits, imprégnés, recouverts, décorés ou imprimés, rouleaux/feuilles
48.23	Papier ou carton, ouate ou nappe de fibres de cellulose, coupés aux dimensions ou taillés à façon, et autres articles
4811.9	Papier ou carton, ouate/nappe de cellulose, enduits, imprégnés/recouvert/décorés/imprimés, autres, rouleaux/feuilles
4823.60.9	Papier ou carton, plats, plateaux, etc., a/q tasses ou assiettes
4817.3	Papier ou carton, pour la correspondance, boîtes, pochettes, ensembles de correspondance
4822.90.9	Papier/carton, pâte à papier, pour bobines/canettes/busettes, etc., a/q pour l'enroulement fils textiles ou du papier
4823.11.9	Papier, auto-adhésif, a/q ruban-cache, coupé aux dimensions ou taillé à façon, en bandes ou rouleaux
4823.11.1	Papier, auto-adhésif, ruban-cache, coupé aux dimensions ou taillé à façon, en bandes ou rouleaux
4819.6	Papier, boîtes de classement, à courrier, etc., pour les bureaux, les magasins, etc.
4817.2	Papier, cartes-lettres, cartes postales et cartes réponses
48.19	Papier, carton, cartonnages/boîtes/sacs, autre emballages; boîtes de classement/courrier, etc. pour bureau/magasin, etc.
4811.40.19	Papier, ciré d'emballage, a/q rouleaux à usage domestique ou pour la viande ou les volailles, en rouleaux ou feuilles
4811.40.11	Papier, ciré d'emballage, en rouleaux à usage domestique
4811.40.1	Papier, ciré d'emballage, en rouleaux ou feuilles
4811.40.12	Papier, ciré d'emballage, pour la viande ou les volailles, en rouleaux ou feuilles
4819.50.9	Papier, contenants d'emballage, autres
4819.50.12	Papier, contenants d'emballage, boîtes pour conserves et canettes
4819.50.2	Papier, contenants d'emballage, boîtes rigides
4819.50.11	Papier, contenants d'emballage, cylindres
4819.50.1	Papier, contenants d'emballage, cylindres, boîtes pour conserves, canettes
4819.5	Papier, contenants d'emballage, n.d.a., (incl. pochettes de disque)
4819.50.5	Papier, contenants d'emballage, pochettes de disque
4819.50.4	Papier, contenants d'emballage, tubes
4806.4	Papier, cristal et autres papiers transparents ou translucides, en rouleaux ou feuilles
4817.1	Papier, enveloppes
4823.19	Papier, gommé ou adhésif, a/q auto-adhésif, coupé aux dimensions ou taillé à façon, en bandes ou rouleaux
4805.3	Papier, non enduit, papier d'emballage sulfurisé, en rouleaux ou feuilles
4808.9	Papier, ondulé, crépé, plissé, gaufré, estampé ou perforé, n.d.a., en rouleaux ou feuilles
4819.30.9	Papier, sacs et sachets, a/q multiparois, base >= 40 cm de large
4819.3	Papier, sacs et sachets, base >= 40 cm de large
4819.40.9	Papier, sacs et sachets, incl. cornets, autres, base < 40 cm de large
4819.30.1	Papier, sacs et sachets, multiparois, base >= 40 cm de large
4819.4	Papier, sacs et sachets, n.d.a., incl. cornets
48.06	Papier, sulfurisé (parchemin végétal), papier ingraissable, calque, cristal, etc., en rouleaux ou feuilles
8424.9	Parties d'appareils mécaniques à vaporiser, d'extincteurs, de pistolets et appareils à jet
8422.90.00.9	Parties de lave-vaisselle, machines à laver ou sécher les récipients, machines à emballer ou emballer, autres
84.41	Parties de machines et appareils de fabrication de pâte, papier ou carton, incl. coupeuses de tous types
4823.70.9	Pâte à papier, articles moulés ou pressés, a/q boîtes ou plateaux à oeufs, plateaux pour aliments ou assiettes
4823.70.2	Pâte à papier, articles moulés ou pressés, plateaux pour aliments
8302.5	Patères, porte-chapeaux, supports, etc., en métaux communs
32.09	Peintures et vernis à base de polymères synthétiques ou naturels, dispersés ou dissous en milieu AQUEUX
3209.9	Peintures et vernis à base de polymères, dispersés en milieu aqueux, n.d.a.
32.08	Peintures, vernis à base de polymères synthétiques ou naturels, en milieu NON AQUEUX (base huile); solution dans solvant
3923.21.51	Pellicules à couche simple, pour l'emballage des produits alimentaires, en polymères de l'éthylène
3923.21.52	Pellicules à couches multiples, pour l'emballage des produits alimentaires, en polymères de l'éthylène
3921.9	Pellicules et feuilles, etc. n.d.a., en matières plastiques
3921.90.1	Pellicules et feuilles, etc. n.d.a., en matières plastiques, renforcées de papier
3921.14	Pellicules et feuilles, etc., alvéolaires, en cellulose régénérée
3921.19.9	Pellicules et feuilles, etc., alvéolaires, en matières plastiques n.d.a., autres
3921.19.1	Pellicules et feuilles, etc., alvéolaires, en matières plastiques, n.d.a., en polymères de l'éthylène
3921.11.2	Pellicules et feuilles, etc., alvéolaires, en styrène, profilés et formes de base en mousse de polystyrène expansée
3920.99	Pellicules et feuilles, etc., non alvéolaires, etc., en autres matières plastiques
3920.71	Pellicules et feuilles, etc., non alvéolaires, etc., en cellulose régénérée
3920.62	Pellicules et feuilles, etc., non alvéolaires, etc., en polyéthylène téréphtalates
3920.42	Pellicules et feuilles, etc., non alvéolaires, etc., en polymères du chlorure de vinyle, flexibles
3920.10.9	Pellicules et feuilles, etc., non cellulaires, etc., en polymères de l'éthylène, autres
3920.2	Pellicules et feuilles, non cellulaires, etc., en polymères du propylène
3920.20.9	Pellicules et feuilles, non cellulaires, etc., en polymères du propylène, autres
3920.20.1	Pellicules et feuilles, non cellulaires, etc., en polymères du propylène, feuillards
3920.3	Pellicules et feuilles, non cellulaires, etc., en polymères du styrène
2847.00.1	Peroxyde d'hydrogène, non solidifié avec de l'urée
4421.90.1	Planchettes en bois, pour caissettes, cageots et emballages
8432.30.3	Planteuses
3919.10.2	Plaques feuilles, pellicules, etc. auto-adhésives en méthacrylate de méthyle ou en cellulose, rouleaux <= 20 cm de large
4008.11.9	Plaques, feuilles et bandes en caoutchouc alvéolaire, vulcanisé, autres
39.20	Plaques, feuilles, etc. en mat. plasti. non alvéolaires, non renforcées, sans support (sauf auto-adhésifs) ni combinées
3920.4	Plaques, feuilles, pellicules et bandes en chlorure de vinyle, non alvéolaire et non renforcé
3921.90.9	Plaques, feuilles, pellicules et bandes en matières plastiques, autres

Liste alphabétique de codes sélectionnés de la CTB - Suite

3920.9	Plaques, feuilles, pellicules et bandes, autres, en autres matières plastiques
39.21	Plaques, feuilles, pellicules et bandes, autres, en matières plastiques
39.19	Plaques, feuilles, pellicules, bandes, rubans et autres articles auto-adhésifs de forme plate en matières plastiques
3919.10.91.9	Plaques, feuilles, pellicules, etc. auto-adhésives en mat. plastiq., rouleaux <= 20 cm de large, vente détail, autres
3919.9	Plaques, feuilles, pellicules, etc. auto-adhésives en matières plastiques n.d.a.
3919.10.1	Plaques, feuilles, pellicules, etc. auto-adhésives en matières plastiques, en rouleaux <= 20 cm de large
3919.10.9	Plaques, feuilles, pellicules, etc. auto-adhésives en matières plastiques, en rouleaux <= 20 cm de large, autres
3919.10.5	Plaques, feuilles, pellicules, etc. auto-adhésives en polymères de méthacrylate, cellulose ou leurs dérivés chimiques
3919.10.32	Plaques, feuilles, pellicules, etc. auto-adhésives, en cellulose régénérée, a/q conditionnées pour la vente au détail
3919.10.4	Plaques, feuilles, pellicules, etc. auto-adhésives, mat. plastiques, polymères de l'éthylène, rouleaux <= 20 cm de large
3923.10.19	Plateaux à oeufs en matières plastiques, a/q en mousse
3923.10.11	Plateaux à oeufs en matières plastiques, en mousse
4415.2	Plateaux de chargement (p. ex. palettes), en bois
4415.20.9	Plateaux de chargement, a/q palettes simples et traîneaux, en bois
3923.90.2	Plateaux, pour la présentation des viandes ou des denrées, en matières plastiques
3923.90.29	Plateaux, pour la présentation des viandes ou des denrées, en matières plastiques, autres
3923.90.21	Plateaux, pour la présentation des viandes ou des denrées, en matières plastiques, en mousse
3924.90.94	Plateaux, sauf cendriers, en matières plastiques
39.07	Polycétals, autres polyéthers et résines époxydes, polyesters, sous formes primaires
3904.1	Polychlorure de vinyle (PVC) sous forme primaire, non mélangé à d'autres substances
3901.1	Polyéthylène, densité < 0.94 (faible et très faible)
3901.9	Polymères d'éthylène n.d.a., sous formes primaires
3903.1	Polystyrène, sous formes primaires
42.02	Portes-documents, serviettes, cartables et contenants similaires, bagages et autres articles, en cuir ou autres matières
3923.10.3	Pots à crème glacée et contenants similaires en matières plastiques
3923.10.32	Pots à margarine en matières plastiques
3923.10.33	Pots à yogourt et autres produits laitiers en matières plastiques, capacité < 500 ml
38.20	Préparations antigel et liquides préparés pour le dégivrage
7211.9	Produits laminés plats en aciers non alliés, autres, non gainés, plaqués ou revêtus, largeur < 600 mm
72.11	Produits laminés plats en fer ou aciers non alliés, non gainés, plaqués ou revêtus, largeur < 600 mm
72.16	Profilés en fer ou aciers non alliés
3916.90.99	Profilés, autres, en autres matières plastiques
3916.9	Profilés, etc., en matières plastiques, n.d.a.
3926.90.19	Raccords, autres, en matières plastiques
8481.80.99	Régulateurs de flux, actionnés manuellement, a/q en acier, fer ou laiton, n.d.a.
8481.80.05	Régulateurs de flux, automatiques, en laiton ou bronze
7310.29.1	Réservoirs ou tambours, f/a, < 50 L, autre que gaz liquéfié ou comprimé,
73.09	Réservoirs, fûts, cuves, etc., f/a, > 300 L, sans dispositif mécanique ou thermique, a/q pour gaz liquéfié ou comprimé
7310.2	Réservoirs, fûts, tambours, bidons, boîtes, etc., f/a, < 50 L, sans disp. mécan. ou therm., a/q gaz liquéfié ou comprimé
73.10	Réservoirs, fûts, tambours, bidons, boîtes, etc., f/a, <= 300 L, sans disp. mécan. ou therm., a/q gaz liq. ou comprimé
3909.3	Résines aminiques, autres
3923.90.91	Revêtements intérieurs, pour contenants industriels, en matières plastiques
3923.90.92	Revêtements pour palettes en matières plastiques
3919.10.31.1	Ruban auto-adhésif en cellulose régénérée, conditionné pour la vente au détail
3919.10.91.1	Ruban auto-adhésif en matières plastiques, en rouleaux <= 20 cm de large, autre, conditionné pour la vente au détail
5906.1	Rubans adhésifs en matières textiles caoutchoutées, largeur <= 20 cm
3919.1	Rubans, pellicules, feuilles, autres articles de forme plate auto-adhésifs en mat. plastiq., rouleaux <= 20 cm de large
3923.21.71	Sacs à provisions, faible densité, en polymères de l'éthylène
3923.21.72	Sacs à provisions, forte densité, en polymères de l'éthylène
4202.12.4	Sacs de sport, sacs marins et fourre-tout, surface extérieure en matières plastiques ou textiles
3923.29.2	Sacs enduits laminés et expansés en matières plastiques n.d.a.
4202.92.9	Sacs et contenants à usage particulier, autres, surface extérieure en matières plastiques ou textiles
3923.21.3	Sacs et sachets à épicerie en polymères de l'éthylène
3923.29.1	Sacs et sachets à épicerie, en matières plastiques n.d.a.
3923.21.5	Sacs et sachets d'emballage pour les produits alimentaires en polymères de l'éthylène
63.05	Sacs et sachets d'emballage, matières textiles
6305.39	Sacs et sachets d'emballage, matières textiles synthétiques ou artificielles, a/q polyéthylène ou polypropylène
6305.9	Sacs et sachets d'emballage, matières textiles, a/q jute, coton ou fibres synthétiques ou artificielles
3923.2	Sacs, sachets et pochettes, incl. les cornets, en matières plastiques
3923.29.9	Sacs, sachets et pochettes, incl. les cornets, en matières plastiques n.d.a., autres
3923.29	Sacs, sachets et pochettes, incl. les cornets, en matières plastiques, autres
3923.21	Sacs, sachets et pochettes, incl. les cornets, en polymères de l'éthylène
3923.21.9	Sacs, sachets et pochettes, incl. les cornets, en polymères de l'éthylène, autres
4401.30.9	Sciures, déchets et débris, n.d.a.
7310.29.32.1	Seaux, en fer ou en acier, pour distribution
3924.90.96	Seaux, en matière plastique
7310.10.29	Tambours en fer ou acier, 50-300 L, sans dispositif mécan. ou therm., a/q pour gaz liquéfié ou comprimé ou uniservices
7310.10.2	Tambours en fer ou acier, 50-300 L, sans dispositif mécanique ou thermique, a/q pour gaz liquéfié ou comprimé
7310.10.21	Tambours, uniservices, fer ou acier, 50-300 L, sans dispositif mécanique ou thermique, a/q pour gaz liquéfié ou comprimé
4016.91.2	Tapis en caoutchouc, a/q caoutchouc alvéolaire ou durci
3209.10.21	Teintures à base de polymères acryliques ou vinyliques, dispersées en milieu aqueux
3208.20.21.2	Teintures, d'extérieur, à base de polymères acryliques ou vinyliques, dispersées en milieu non aqueux
5906.9	Tissus caoutchoutés, a/q rubans adhésifs d'une largeur <= 20 cm ou nappes tramées pour pneus
53.10	Tissus en jute ou autres fibres textiles libériennes
5903.9	Tissus imprégnés, enduits, etc. de mat. plastiq., a/q polychlorure de vinyle ou polyuréthane, a/q nappes tramées pneus
76.06	Tôles et bandes en aluminium, épaisseur > 0.2 mm
7612.90.2	Tonneaux et tambours, en aluminium, <= 300 L, sans dispositif mécanique ou thermique, a/q pour gaz comprimé ou liquéfié
7608.2	Tubes et tuyaux en alliages d'aluminium
3917.3	Tubes et tuyaux en matières plastiques, autres
3917.39	Tubes et tuyaux, n.d.a. en matières plastiques
8007.00.3	Tubes souples en étain
73.03	Tubes, tuyaux et profilés creux en fonte
96.16	Vaporisateurs de toilette, leurs montures et têtes; houppes à poudre, applicateurs à cosmétiques ou produits de toilette
3926.10.31	Verrres et gobelets, non récupérables, en matières plastiques, en mousse
73.18	Vis, boulons, écrous, vis à tête carrée, crochets à vis, chevilles, clavettes, etc., en fer ou acier
9403.60.6	Vitrines en bois

Canada: A Portrait

A Memorable Journey Through Canada

A book to captivate everyone, *Canada: A Portrait* is a compelling record in words and pictures of the excitement and diversity of present-day Canada. This all-new edition of Statistics Canada's proven bestseller features a striking full-colour dustjacket reproduction of *Sweetgrass*, the rich impressionistic painting by Canadian artist Frank Mays. Once you open its appealing cover, you will discover that *Canada: A Portrait* not only delights the eye, it stimulates the imagination. Each page is brimming with lively and intriguing facts, bringing to life the personality and charisma of Canada in a clear, easy-to-read and entertaining narrative.

From the important to the whimsical...

Canada: A Portrait presents you with the perfect opportunity to explore Canada at your leisure with just the turn of a page. Investigate the diverse regions of Canada from Mount Logan in the Yukon to the St. John River in New Brunswick. Delve into the heartbeat of Canada's society: Who are we? Where do we live? What do we believe in? See how the economy is evolving and what makes it tick. Learn about the activities enjoyed by today's Canadians, such as opera and hockey and home computers. *Canada: A Portrait* offers a complete examination of this unique country and reflects many interesting perspectives.

The Land, The People, The Society, Arts and Leisure, The Economy and Canada in the World

Six chapters provide a guided tour of both the physical and the human landscape of Canada. Each chapter is enriched with personal insights on "being Canadian," shared with you by such eminent people as Myriam Bédard, Gerhard Herzberg and Joe Schiesinger and is adorned with a gallery of imaginative pictorial images.


Share the *Canada: A Portrait* experience with your family, friends and colleagues

Its charming format, rich design, intriguing content and attractive price make this a keepsake volume, ideal both to give and to receive.

Canada: A Portrait is available for only \$39.95 in Canada (plus GST/HST, applicable PST and shipping and handling), US \$51.95 in the United States and US \$59.95 in other countries. To order, write to Statistics Canada, Operations and Integration Division, Circulation Management, 120 Parkdale Avenue, Ottawa, Ontario, K1A 0T6, or contact the nearest Statistics Canada Regional Reference Centre listed in this publication. Call toll-free: 1-800-267-6677 and use your Visa and MasterCard or fax your order to 1-800-889-9734.

Un portrait du Canada

Un voyage mémorable à travers le Canada



Un portrait du Canada captivera tout le monde. C'est un recueil irrésistible, en mots et en images, de tout ce qui fait le dynamisme et la diversité du Canada d'aujourd'hui. Cette nouvelle édition de l'indiscutable best-seller de Statistique Canada offre, sur la jaquette, un magnifique paysage impressionniste, intitulé *Sweetgrass*, de l'artiste canadien Frank Mays. Dès la première page, vous serez fasciné par la beauté des images et du texte et vous laisserez vagabonder votre imagination. Chaque page regorge de faits vivants et intrigants donnant vie au caractère et au magnétisme du Canada dans une langue claire, simple et prenante.

De l'important au fantaisiste...

Un portrait du Canada vous permet de visiter le pays durant vos moments libres simplement en tournant les pages. Du mont Logan (Yukon) à la rivière Saint-Jean (Nouveau-Brunswick), tâchez le pouls des différentes régions du Canada. Fouillez au coeur même de la société canadienne : Qui sommes-nous? Où vivons-nous? Quelles sont nos croyances? Voyez comment l'économie évolue et pourquoi elle tourne. Découvrez les activités préférées des Canadiens d'aujourd'hui : de l'opéra au hockey jusqu'à l'ordinateur familial. *Un portrait du Canada* offre un examen complet de ce pays unique reflétant des perspectives intéressantes.

Le territoire, La population, La société, Les arts et les loisirs, L'économie et Le Canada dans le monde

Un tour guidé du paysage physique et humain du Canada vous est offert en six chapitres, chacun est parsemé d'oeuvres pleines d'imagination et est enrichi d'un message personnel sur le fait «d'être Canadien». Ces messages sont partagés par d'éminents Canadiens tels que Myriam Bédard, Gerhard Herzberg et Joe Schiesinger.

Partagez cette expérience avec votre famille, vos amis et vos collègues

Son format attrayant, son design riche, son contenu intrigant et son prix alléchant font d'*Un portrait du Canada* un cadeau idéal à donner ou à recevoir.

Un portrait du Canada est en vente à seulement 39,95 \$ au Canada (TPS/TVH, TVP et frais de port et de manutention applicables en sus), 51,95 \$ US aux États-Unis et 59,95 \$ US dans les autres pays. Pour commander, écrivez à Statistique Canada, Division des opérations et de l'intégration, Direction de la circulation, 120, avenue Parkdale, Ottawa (Ontario) K1A 0T6 ou communiquez avec le Centre de consultation régional de Statistique Canada le plus près (la liste figure dans la présente publication). Ou encore, téléphonez sans frais au 1-800-267-6677 et portez les frais à votre compte VISA ou MasterCard ou télécopiez votre commande au 1-800-889-9734.

56729007185



ORDER FORM

Statistics Canada

TO ORDER:



MAIL

Statistics Canada
Operations and Integration
Circulation Management
120 Parkdale Avenue
Ottawa, Ontario
Canada K1A 0T6



PHONE
1 800 267-6677

Charge to VISA or MasterCard. Outside Canada and the U.S., and in the Ottawa area, call (613) 951-7277. Please do not send confirmation.



FAX
1 800 889-9734

or (613) 951-1584. VISA, MasterCard and purchase orders only. Please do not send confirmation. A fax will be treated as an original order.



INTERNET order@statcan.ca

(Please print)



1 800 363-7629

Telecommunication Device
for the Hearing Impaired

Company

Department

Attention

Title

Address

City

Province

()

()

Postal Code

Phone

Fax

E-mail address:

METHOD OF PAYMENT:

(Check only one)

Please charge my:

VISA

MasterCard

Card Number

Expiry Date

Cardholder (please print)

Signature

Payment enclosed \$ _____

Purchase
Order Number
(please enclose)

Authorized Signature

Catalogue Number	Title	Date of issue or indicate an "S" for subscription	Price (All prices exclude sales tax)		Quantity	Total \$
			Canada \$	Outside Canada US\$		

Note: Catalogue prices for clients outside Canada are shown in US dollars. Clients outside Canada pay total amount in US funds drawn on a US bank.	SUBTOTAL
Subscription will begin with the next issue to be released	DISCOUNT (if applicable)
Prices are subject to change. To Confirm current prices call 1 800 267-6677.	GST (7%) (Canadian clients only, where applicable)
Canadian clients pay in Canadian funds and add 7% GST and applicable PST or HST.	Applicable PST (Canadian clients only, where applicable)
Cheque or money order should be made payable to the Receiver General for Canada.	Applicable HST (N.S., N.B., Nfld.)
GST Registration # R121491807	GRAND TOTAL
	PF 097019

THANK YOU FOR YOUR ORDER!



Statistics Canada
Statistique Canada

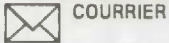
Canada



BON DE COMMANDE

Statistique Canada

POUR COMMANDER :



COURRIER

Statistique Canada
Opérations et intégration
Gestion de la circulation
120, avenue Parkdale
Ottawa (Ontario)
Canada K1A 0T6



TÉLÉPHONE
1 800 267-6677

Faites débiter votre compte VISA ou MasterCard. De l'extérieur du Canada et des États-Unis et dans la région d'Ottawa, composez le (613) 951-7277. Veuillez ne pas envoyer de confirmation.



TÉLÉCOPIEUR
1 800 889-9734

ou (613) 951-1584. VISA, MasterCard et bon de commande seulement. Veuillez ne pas envoyer de confirmation. Le bon télécopié tient lieu de commande originale.



INTERNET order@statcan.ca

(Veuillez écrire en majuscules)



1 800 363-7629

Appareils de télécommunications pour les malentendants

Compagnie

Service

À l'attention de

Fonction

Adresse

Ville

Province

Code postal

Téléphone

Télécopieur

Adresse du courrier électronique :

MODALITÉS DE PAIEMENT :

(Cochez une seule case)

Veuillez débiter mon compte VISA MasterCard

N° de carte

Date d'expiration

Détenteur de carte (en majuscules s.v.p.)

Signature

Paiement inclus \$

N° du bon de commande (veuillez joindre le bon)

Signature de la personne autorisée

Numéro au catalogue	Titre	Édition demandée ou inscrire « A » pour les abonnements	Prix (Les prix n'incluent pas la taxe de vente)		Quantité	Total \$
			Canada \$	Extérieur du Canada \$ US		

- ▶ Veuillez noter que les prix au catalogue pour les clients de l'extérieur du Canada sont donnés en dollars américains. Les clients de l'extérieur du Canada paient le montant total en dollars US tirés sur une banque américaine.
- ▶ L'abonnement commencera avec le prochain numéro diffusé.
- ▶ Les prix peuvent être modifiés sans préavis. Pour vérifier les prix courants, veuillez composer le 1 800 267-6677.
- ▶ Les clients canadiens paient en dollars canadiens et ajoutent soit la TPS de 7 % et la TVP en vigueur, soit la TVH.
- ▶ Le chèque ou mandat-poste doit être établi à l'ordre du *Receveur général du Canada*.
- ▶ TPS N° R121491807

TOTAL
RÉDUCTION (s'il y a lieu)
TPS (7 %) (Clients canadiens seulement, s'il y a lieu)
TVP en vigueur (Clients canadiens seulement, s'il y a lieu)
TVH en vigueur (N.-É., N.-B., T.-N.)
TOTAL GÉNÉRAL
PF097019

MERCI DE VOTRE COMMANDE!



Statistique Canada Statistics Canada

Canada

SERVICES INDICATORS

For and About Businesses Serving the Business of Canada ...

At last, current data and expert analysis on this VITAL sector in one publication!

The services sector now dominates the industrial economies of the world. Telecommunications, banking, advertising, computers, real estate, engineering and insurance represent an eclectic range of services on which all other economic sectors rely.

Despite their critical economic role, however, it has been hard to find out what's happening in these industries. Extensive and time-consuming efforts have, at best, provided a collection of diverse bits and pieces of information ... an incomplete basis for informed understanding and effective action.

Now, instead of this fragmented picture, *Services Indicators* brings you a cohesive whole. An innovative quarterly from Statistics Canada, this publication **breaks new ground**, providing **timely** updates on performance and developments in:

- Communications
- Finance, Insurance and Real Estate
- Business Services

Services Indicators brings together analytical tables, charts, graphs and commentary in a stimulating and inviting format. From a wide range of key financial indicators including profits, equity, revenues, assets and liabilities, to trends and analysis of employment, salaries and output – PLUS a probing feature article in every issue, *Services Indicators* gives you the complete picture for the first time!

Finally, anyone with a vested interest in the services economy can go to *Services Indicators* for **current** information on these industries ... both **at-a-glance** and **in more detail than has ever been available before** – all in one unique publication.

If your business is serving business in Canada, or if you are involved in financing, supplying, assessing or actually using these services, *Services Indicators* is a turning point – an opportunity to forge into the future armed with the most current insights and knowledge.

Order YOUR subscription to *Services Indicators* today!

Services Indicators (catalogue no. 63-016-XPB) is \$116 (plus GST/HST and applicable PST) in Canada, US\$116 in the United States and US\$116 in other countries.

To order, write to Statistics Canada, Operations and Integration Division, Circulation Management, 120 Parkdale Avenue, Ottawa, Ontario, K1A 0T6, or contact the nearest Statistics Canada Regional Reference Centre listed in this publication.

If more convenient, fax your order to 1-800-889-9734 or (613) 951-1584 or call 1-800-267-6677 toll-free in Canada and the United States [(613) 951-7277 elsewhere] and charge to your VISA or MasterCard. Via Internet: order@statcan.ca. Visit our Web Site www.statcan.ca.

INDICATEURS DES SERVICES

Au sujet des service des a et à leur intention...



Enfin regroupées en une publication, des données courantes et des analyses éclairées sur ce secteur ESSENTIEL!

Le secteur des services domine à l'heure actuelle les économies industrielles du monde. Les télécommunications, les opérations bancaires, la publicité, l'informatique, l'immobilier, le génie et l'assurance représentent une gamme éclectique de services sur lesquels reposent tous les autres secteurs économiques.

En dépit de leur rôle critique sur le plan économique, il est toutefois difficile de savoir ce qui se passe dans ces branches d'activité. Des efforts considérables et fastidieux ont permis, au mieux, de rassembler une collection de renseignements fragmentaires divers... qui ne favorisent pas la compréhension avisée et la prise de mesures efficaces.

Remplacez **maintenant** ce tableau fragmentaire par l'image cohérente que vous offre *Indicateurs des services*. Cette publication trimestrielle innovatrice de Statistique Canada **pénètre dans un domaine inexploré**, fournissant des aperçus **opportuns** du rendement et des progrès dans les domaines suivants :

- Communications
- Finance, assurance et immobilier
- Services aux entreprises

Indicateurs des services rassemble des tableaux analytiques, des diagrammes, des graphiques et des observations en un mode de présentation stimulant et attrayant. En puisant à même une vaste gamme d'indicateurs financiers importants, allant notamment des profits, des capitaux propres, des recettes, de l'actif et du passif aux tendances et analyses de l'emploi, des salaires et de la production – à laquelle s'ajoute un article de fond exploratif dans chaque numéro, *Indicateurs des services* brosse pour la première fois un tableau complet!

Enfin, quiconque s'intéresse au secteur des services peut consulter *Indicateurs des services* pour trouver des renseignements **courants** sur ces branches d'activité... tant sous une **forme sommaire qu'à un niveau de détail n'ayant jamais encore été offert** – et ce, dans une même publication.

Si vous êtes de ceux qui fournissent des services aux entreprises canadiennes, ou si vous financez, fournissez ou évaluez ces services ou y avez en fait recours, *Indicateurs des services* représente un tournant – une chance de s'aventurer dans l'avenir en étant armé des réflexions et connaissances les plus actuelles.

Commandez dès aujourd'hui VOTRE abonnement à *Indicateurs des services*!

Indicateurs des services (n° 63-016-XPB au catalogue) coûte 116 \$ (plus TPS/TVH et la TVP en vigueur) au Canada, 116 \$ US aux États-Unis et 116 \$ US dans les autres pays.

Pour commander, écrivez à Statistique Canada, Division des opérations et de l'intégration, Gestion de la circulation, 120, avenue Parkdale, Ottawa (Ontario) K1A 0T6, ou communiquez avec le Centre régional de consultation de Statistique Canada le plus près (voir la liste qui figure dans la présente publication).

Si vous préférez, vous pouvez télécopier votre commande en composant le 1-800-889-9734 ou le (613) 951-1584 ou téléphoner sans frais du Canada et des États-Unis au 1-800-267-6677 [ou d'ailleurs au (613) 951-7277] et porter les frais à votre compte VISA ou MasterCard. Via l'Internet: order@statcan.ca. Visitez notre site Internet www.statcan.ca.

Market Research Handbook 1998

Unlock Canadian Consumer and Business Markets...

The ALL-NEW *Market Research Handbook 1998* reveals the Canadian marketplace the way no other statistical resource can. It delivers **first hand** results from more than 20 specialized Statistics Canada surveys, **plus the very latest details from the 1996 Census**, in one practical sourcebook!

For entrepreneurs, market researchers, planners and analysts, for big business and small, *Market Research Handbook 1998* is an invaluable and comprehensive decision-support tool.

Capitalize on opportunities...

- ▶ spot emerging market trends
- ▶ position your products effectively
- ▶ gain a competitive edge in an increasingly volatile and competitive economy

... and manage the future of your market!

Analyze the conditions in your market – from the local to the national level – using:

Key Demographic Variables

- population
- education
- age
- sex
- retail sales
- earnings
- household expenditures
- and more!

Vital Economic Indicators

- labour force productivity
- private and public investment
- consumer and industrial price indexes
- international trade data
- Gross Domestic Product
- and more!

Business Demographics

- by industry
- urban area
- size of business
- plus more!



- very latest FAMEX survey data
- helpful *User's Guide*
- help-line phone numbers to connect you directly to analysts and specialists
- CANSIM data references
- over **145 statistical tables**, enhanced by over **60 charts and graphs**
- complete data source for follow-up research
- **unparalleled demographic and economic information on 45 urban centres across Canada**

Market Research Handbook 1998 (Cat. No. 63-224-XPB) costs \$125 in Canada (plus either HST or GST and applicable PST) and US\$125 outside Canada. To order **CALL** toll-free at 1 800 267-6677, **FAX** 1 800 889-9734 or **MAIL** your order to Statistics Canada, Dissemination Division, Circulation Management, 120 Parkdale Avenue, Ottawa, Ontario, Canada K1A 0T6. Or contact your nearest Statistics Canada Regional Reference Centre listed in this publication. You may also order via **E-MAIL: order@statcan.ca**



Recueil statistique des études de marché 1998

Pénétrez les marchés de consommation et d'affaires canadiens ...

Le **TOUT DERNIER Recueil statistique des études de marché 1998** fait état du marché canadien comme aucune autre source statistique ne le fait. Il réunit les résultats de plus de 20 enquêtes spéciales de Statistique Canada, de même que **les plus récentes données du Recensement de 1996**, dans un seul guide de référence pratique!

Pour les entrepreneurs, comme pour les spécialistes des études de marché, les planificateurs et les analystes, de même que pour les grandes et petites entreprises, le *Recueil statistique des études de marché 1998* constitue un outil complet de très grande valeur.

Tirez profit des possibilités...

- ▶ repérez les nouvelles tendances
- ▶ positionnez vos produits efficacement
- ▶ obtenez un avantage concurrentiel au sein d'une économie de concurrence sans cesse changeante

... et gérez l'avenir de votre marché!

Analysez les conditions de votre marché – à l'échelle régionale ou nationale – en utilisant :

Les principales variables démographiques

- population
- scolarité
- dépenses des ménages
- âge
- sexe
- ventes au détail
- revenu
- et plus!

Les indicateurs économiques

- données sur la productivité de la population active
- investissements privés et publiques
- indices des prix à la consommation et de l'industrie
- commerce international
- produit intérieur brut
- et plus!

La démographie des entreprises

- secteur d'activité
- région urbaine
- taille de l'entreprise
- et plus!



- les données les plus récentes de l'Enquête sur les dépenses des familles
- un guide d'utilisateur
- des numéros d'aide téléphonique vous permettant de communiquer directement avec les experts qui recueillent et analysent les données
- des références aux matrices de données CANSIM
- plus de **145 tableaux statistiques**, mis en valeur par quelque **60 graphiques**
- des renseignements sur les sources
- de **l'information socioéconomique incomparable sur 45 grandes villes du Canada**

Recueil statistique des études de marché 1998 (n° 63-224-XPB au catalogue) se vend 125 \$ au Canada (plus, soit la TVH, soit la TPS et la TVP en vigueur) et 125 \$ US à l'extérieur du Canada. Pour commander **TÉLÉPHONEZ** sans frais au 1 800 267-6677, **TÉLÉCOPIEZ** vos commandes au 1 800 889-9734 ou **POSTEZ** votre commande à Statistique Canada, Division de la diffusion, Gestion de la circulation, 120, avenue Parkdale, Ottawa (Ontario) Canada K1A 0T6. Ou communiquez avec votre Centre de consultation régional de Statistique Canada le plus près de chez vous mentionné dans la présente publication. Vous pouvez aussi commander par **COURRIEL: order@statcan.ca**