



Statistics
Canada

Statistique
Canada

Price: Canada: \$6.75 per issue, \$27.00 annually
United States: US\$8.00 per issue, US\$32.00 annually
Other Countries: US\$9.50 per issue, US\$38.00 annually

Prix: Canada: \$6,75 l'exemplaire, \$27 par année
États-Unis: 8 \$ US l'exemplaire, 32 \$ US par année
Autres pays: 9,50 \$ US l'exemplaire, 38 \$ US par année

QUARTERLY SHIPMENTS OF OFFICE FURNITURE PRODUCTS

LIVRAISONS TRIMESTRIELLES DES PRODUITS DE MEUBLES DE BUREAU

QUARTER ENDED MARCH 31, 1990

TRIMESTRE TERMINÉ LE 31 MARS 1990

The manufacturers co-operating in this survey account for approximately 80% of the total value of shipments of selected office furniture products based on the latest **Annual Census of Manufacturers** (refer to STC Catalogue No. 35-251).

Les manufacturiers qui ont participé à cette enquête représentent environ 80% de la valeur totale des livraisons de certains meubles de bureau, basée sur le dernier **recensement annuel des manufactures** (voir le n° 35-251 au catalogue STC).

TABLE 1. Shipments of Office Furniture Products

TABLEAU 1. Livraisons des produits de meubles de bureau

Shipped to Destination	SCG CTB	Quarter ended March 31 Trimestre terminé le 31 mars		Year-to-date ¹ Total cumulatif ¹	
		1989	1990	1989	1990
thousands of dollars - milliers de dollars					
CHAIRS² - CHAISES²:					
Upholstered office chairs, with metal frames - Sièges de bureau rembourrés, avec bâti en métal:	9401.71.91				
Atlantic provinces - Provinces de l'Atlantique		305 r	405		
Québec		1,445 r	1,349		
Ontario		3,427 r	3,297		
Manitoba		x	194		
Saskatchewan		90 r	116		
Alberta		803 r	730		
British Columbia - Colombie-Britannique		619 r	665		
Federal government - Gouvernement fédéral		x	93		
Exports - Exportations		3,669 r	4,412		
Total		10,554 r	11,261		
Swivel seats, with variable height adjustment, of metal - Sièges pivotants, ajustables en hauteur, en métal:	9401.30.10				
Atlantic provinces - Provinces de l'Atlantique		1,059 r	948		
Québec		4,791 r	4,516		
Ontario		11,424 r	10,950		
Manitoba		325 r	x		
Saskatchewan		161 r	x		
Alberta		x	1,506		
British Columbia - Colombie-Britannique		1,507 r	1,507		
Federal government - Gouvernement fédéral		x	x		
Exports - Exportations		3,849 r	3,705		
Total		26,015 r	25,944		

See footnote(s) at end of table.

Voir note(s) à la fin du tableau

Industry Division

Division de l'industrie

May 1990

Mai 1990




TABLE 1. Shipments of Office Furniture Products - Continued

TABLEAU 1. Livraisons des produits de meubles de bureau - suite

Shipped to Destination	SCG CTB	Quarter ended March 31		Year-to-date ¹	
		Trimestre terminé le 31 mars		Total cumulatif ¹	
		1989	1990	1989	1990
thousands of dollars - milliers de dollars					
CHAIRS² - Concluded - CHAISES² - fin:					
Other office chairs, with metal frames - Autres sièges de bureau, avec bâti en métal:	9401.79.20				
Atlantic provinces - Provinces de l'Atlantique		338 r	314		
Québec		1,241 r	1,015		
Ontario		3,731 r	2,834		
Manitoba		207 r	86		
Saskatchewan		x	71		
Alberta		286 r	307		
British Columbia - Colombie-Britannique		x	432		
Federal government - Gouvernement fédéral		x	x		
Exports - Exportations		1,058 r	x		
Total		8,097 r	6,549		
Upholstered office chairs, with wooden frames - Sièges de bureau rembourrés, avec bâti en bois:	9401.61.91				
Atlantic provinces - Provinces de l'Atlantique		211 r	x		
Québec		x	x		
Ontario		2,921 r	2,601		
Manitoba		164 r	x		
Saskatchewan		x	110		
Alberta		x	348		
British Columbia - Colombie-Britannique		530 r	452		
Federal government - Gouvernement fédéral		x	77		
Exports - Exportations		2,468 r	1,908		
Total		7,539 r	6,550		
Swivel seats with variable height adjustment, other than metal - Sièges pivotants, ajustables en hauteur, en matières autre que le métal:	9401.30.90				
Atlantic provinces - Provinces de l'Atlantique		x	x		
Québec		x	x		
Ontario		x	x		
Manitoba		x	x		
Saskatchewan		x	x		
Alberta		x	x		
British Columbia - Colombie-Britannique		372 r	x		
Federal government - Gouvernement fédéral		x	x		
Exports - Exportations		x	x		
Total		x	x		
Other office chairs, with wooden frames - Autres sièges de bureau, avec bâti en bois:	9401.69.30				
Atlantic provinces - Provinces de l'Atlantique		35 r	47		
Québec		130 r	145		
Ontario		499 r	437		
Manitoba		x	14		
Saskatchewan		x	17		
Alberta		72 r	64		
British Columbia - Colombie-Britannique		177 r	155		
Federal government - Gouvernement fédéral		x	x		
Exports - Exportations		x	x		
Total		1,256 r	1,244		

See footnote(s) at end of table

Voir note(s) à la fin du tableau.




TABLE 1. Shipments of Office Furniture Products - Continued
TABLEAU 1. Livraisons des produits de meubles de bureau - suite

Shipped to Destination	SCG CTB	Quarter ended March 31 Trimestre terminé le 31 mars		Year-to-date ¹ Total cumulatif ¹	
		1989	1990	1989	1990
thousands of dollars - milliers de dollars					
SYSTEMS - SYSTÈMES:					
Complete systems and furniture panels, metal, of a kind used in offices - Panneaux et systèmes de panneaux, en métal, de types utilisés dans les bureaux:					
	9403.10.61				
Atlantic provinces - Provinces de l'Atlantique		1,513 r	1,310		
Québec		4,402 r	2,884		
Ontario		18,616 r	19,163		
Manitoba		555 r	736		
Saskatchewan		385 r	x		
Alberta		2,207 r	2,924		
British Columbia - Colombie-Britannique		2,650 r	4,591		
Federal government - Gouvernement fédéral		806 r	x		
Exports - Exportations		16,015 r	14,171		
Total		47,149 r	47,226		
Complete systems and furniture panels, wooden, of a kind used in offices - Panneaux et systèmes de panneaux, en bois, de types utilisés dans les bureaux:					
	9403.30.61				
Atlantic provinces - Provinces de l'Atlantique		64 r	81		
Québec		x	2,845		
Ontario		3,624 r	3,104		
Manitoba		30 r	69		
Saskatchewan		x	69		
Alberta		x	289		
British Columbia - Colombie-Britannique		x	x		
Federal government - Gouvernement fédéral		x	x		
Exports - Exportations		2,990 r	2,903		
Total		10,209 r	9,648		
Other systems components, metal furniture of a kind used in offices - Autres éléments de panneaux, meubles en métal de types utilisés dans les bureaux:					
	9403.10.69				
Atlantic provinces - Provinces de l'Atlantique		x	x		
Québec		x	x		
Ontario		x	x		
Manitoba		x	x		
Saskatchewan		x	x		
Alberta		x	x		
British Columbia - Colombie-Britannique		x	x		
Federal government - Gouvernement fédéral		x	x		
Exports - Exportations		x	x		
Total		x	x		
Other systems components, wooden furniture of a kind used in offices - Autres éléments de panneaux, meubles en bois de types utilisés dans les bureaux:					
	9403.30.69				
Atlantic provinces - Provinces de l'Atlantique		x	x		
Québec		x	x		
Ontario		x	x		
Manitoba		x	x		
Saskatchewan		x	-		
Alberta		x	x		
British Columbia - Colombie-Britannique		x	x		
Federal government - Gouvernement fédéral		-	-		
Exports - Exportations		x	x		
Total		x	x		

See footnote(s) at end of table.

Voir note(s) à la fin du tableau.

TABLE 1. Shipments of Office Furniture Products - Continued
TABLEAU 1. Livraisons des produits de meubles de bureau - suite

Shipped to Destination	SCG CTB	Quarter ended March 31 Trimestre terminé le 31 mars		Year-to-date ¹ Total cumulatif ¹	
		1989	1990	1989	1990
thousands of dollars - milliers de dollars					
DESKS - PUPITRES:					
Desks, metal furniture of a kind used in offices - Pupitres, meubles en métal de types utilisés dans les bureaux:					
	9403.10.10				
Atlantic provinces - Provinces de l'Atlantique		295 r	184		
Québec		986 r	1,358		
Ontario		3,274 r	2,875		
Manitoba		220 r	144		
Saskatchewan		97 r	x		
Alberta		274 r	331		
British Columbia - Colombie-Britannique		x	202		
Federal government - Gouvernement fédéral		x	x		
Exports - Exportations		1,929 r	2,411		
Total		7,562 r	7,862		
Desks, wooden furniture of a kind used in offices - Pupitres, meubles en bois de types utilisés dans les bureaux:					
	9403.30.10				
Atlantic provinces - Provinces de l'Atlantique		x	962		
Québec		7,290 r	6,044		
Ontario		11,316 r	11,107		
Manitoba		357 r	393		
Saskatchewan		385 r	479		
Alberta		x	3,403		
British Columbia - Colombie-Britannique		3,106 r	4,296		
Federal government - Gouvernement fédéral		690 r	355		
Exports - Exportations		14,924 r	11,393		
Total		41,861 r	38,432		
FILES - CLASSEURS:					
Vertical filing equipment, metal furniture of a kind used in offices - Classeurs verticaux, meubles en métal de types utilisés dans les bureaux:					
	9403.10.31				
Atlantic provinces - Provinces de l'Atlantique		382 r	366		
Québec		1,222 r	1,521		
Ontario		5,261 r	4,828		
Manitoba		x	100		
Saskatchewan		167 r	203		
Alberta		478 r	563		
British Columbia - Colombie-Britannique		630 r	497		
Federal government - Gouvernement fédéral		x	894		
Exports - Exportations		832 r	1,082		
Total		9,432 r	10,054		
Lateral filing equipment, metal furniture of a kind used in offices - Classeurs latéraux, meubles en métal de types utilisés dans les bureaux:					
	9403.10.32				
Atlantic provinces - Provinces de l'Atlantique		540 r	485		
Québec		4,663 r	3,893		
Ontario		7,391 r	7,766		
Manitoba		363 r	432		
Saskatchewan		242 r	x		
Alberta		1,076 r	1,104		
British Columbia - Colombie-Britannique		1,443 r	1,456		
Federal government - Gouvernement fédéral		538 r	x		
Exports - Exportations		9,245 r	10,778		
Total		25,501 r	26,847		

See footnote(s) at end of table

Voir note(s) à la fin du tableau.

TABLE 1. Shipments of Office Furniture Products - Concluded

TABLEAU 1. Livraisons des produits de meubles de bureau - fin

Shipped to Destination	SCG CTB	Quarter ended March 31 Trimestre terminé le 31 mars		Year-to-date ¹ Total cumatif ¹	
		1989	1990	1989	1990
thousands of dollars - milliers de dollars					
SCREENS - ÉCRANS:					
Acoustical screens, and other office space dividers - Écrans acoustiques et autres partitions de bureau:					
	9403.80.20				
Atlantic provinces - Provinces de l'Atlantique		x	-		
Québec		x	x		
Ontario		x	x		
Manitoba		x	-		
Saskatchewan		-	-		
Alberta		x	-		
British Columbia - Colombie-Britannique		-	-		
Federal government - Gouvernement fédéral		x	-		
Exports - Exportations		x	x		
Total		x	x		
MISCELLANEOUS - DIVERS:					
Atlantic provinces - Provinces de l'Atlantique		76	x		
Québec		382 r	440		
Ontario		3,195 r	3,845		
Manitoba		44 r	x		
Saskatchewan		27 r	33		
Alberta		335 r	487		
British Columbia - Colombie-Britannique		x	765		
Federal government - Gouvernement fédéral		x	x		
Exports - Exportations		x	x		
Total		7,157 r	8,299		
Grand Total		220,330 r	218,944		

¹ Cumulative figures will appear in subsequent issues.

² Institutional chairs are included with metal or wood chairs.

r revised figures.

- nil or zero.

x confidential, suppressed to meet the requirements of the Statistics Act.

¹ Les chiffres cumulatifs paraîtront dans les numéros ultérieures.

² Les chaises d'institutions sont incluses avec les chaises en métal ou en bois.

r nombres rectifiés.

- néant ou zéro.

x confidentiel, supprimé en vertu des dispositions de la Loi sur la statistique.


Note: This report reflects the experience of the respondent firms listed in the December 1989 report, plus any deletions or additions since then.

Nota: Le présent rapport traduit l'activité des entreprises répondantes énumérées dans la publication de décembre 1989, compte tenu des suppressions et des additions.

Published under the authority of the Minister of Industry, Science and Technology. All rights reserved. No part of this publication may be reproduced, stored in a retrieval system or transmitted in any form or by any means, electronic, mechanical, photocopying, recording or otherwise without prior written permission of the Minister of Supply and Services Canada.

Publication autorisée par le ministre de l'Industrie, des Sciences et de la Technologie. Tous droits réservés. Il est interdit de reproduire ou de transmettre le contenu de la présente publication, sous quelque forme ou par quelque moyen que ce soit, enregistrement sur support magnétique, reproduction électronique, mécanique, photographique, ou autre, ou de l'emmagasiner dans un système de recouvrement, sans l'autorisation écrite préalable du ministre des Approvisionnements et Services Canada.

Statistics Canada Library
Bibliothèque Statistique Canada



1010042885

