



**Production and Shipments  
of Blow-Moulded  
Plastic Bottles**  
Quarter Ended  
March 31, 1991

**Production et expéditions  
de bouteilles de plastique  
formées par soufflage**  
Trimestre terminé  
le 31 mars 1991

Price: Canada: \$6.75 per issue, \$27.00 annually  
Price: United States: US\$8.00 per issue, US\$32.00 annually  
Other Countries: US\$9.50 per issue, US\$38.00 a year  
To order Statistics Canada publications, please call our National toll-free line 1-800-267-6677

Prix: Canada: 6,75 \$ l'exemplaire, 27 \$ par année  
Prix: États-Unis: 8 \$ US l'exemplaire, 32 \$ US par année  
Autres pays: 9,50 \$ US l'exemplaire, 38 \$ US par année  
Pour commander les publications de Statistique Canada, veuillez composer le numéro national sans frais 1-800-267-6677

This publication contains data collected by a mail survey of Canadian manufacturers of blow-moulded plastic bottles. Vacuum bottles are excluded. Shipments represent goods of own manufacture and exclude shipments of imported products. No value added are available.

La présente publication contient des données recueillies au moyen d'un questionnaire d'enquête postal envoyé aux fabricants canadiens de bouteilles de plastique formées par soufflage. Les bouteilles thermos sont exclues. Les livraisons représentent les biens de propre fabrication et non les livraisons de produits importés. Aucun chiffre sur les valeurs est disponible.

Occasionally revisions are made to the data after publication. These revisions are reflected in the year-to-date data.

Il arrive que les données soient révisées après leur diffusion. Les données révisées sont reflétées dans le total cumulatif des données.

Data on value of shipments of plastic bottles by materials used, by establishments primarily engaged in manufacturing plastic products, are available annually in Statistics Canada's Catalogue No. 33-250, **Rubber and Plastic Products Industries**.

Les données sur la valeur des livraisons de bouteilles de plastique par matières utilisées, par les firmes dont l'activité principale consiste dans la manufacture de produits en matière plastique, figurent dans la publication annuelle de Statistique Canada intitulée **Industries des produits en caoutchouc et en matière plastique** (no 33-250 au catalogue).

Coverage by companies participating in this survey ranges between 65 - 75% of the total shipments of plastic bottles.

Le champ d'observation des compagnies participantes à cette enquête se situe entre 65 - 75% des livraisons totales de bouteilles en plastique.

This survey is funded by the Society of the Plastics Industries of Canada.

Cette enquête est subventionnée par la Société des industries du plastique du Canada.

**Note:** The reporting establishments for this survey are listed in the December 1990 issue.


**Nota:** La liste des établissements déclarantes sont énuméré dans le numéro de décembre 1990.

For further information, contact:

Raj Sehdev,  
Industry Division,  
Statistics Canada  
Ottawa, Canada.  
K1A 0T6  
(613) 951-3513

Industry Division

June 1991



Pour plus de renseignement communiquer avec:

Raj Sehdev,  
Division de l'industrie,  
Statistique Canada  
Ottawa, Canada.  
K1A 0T6  
(613) 951-3513

Division de l'industrie

Juin 1991



**TABLE 1. Production and Shipments of Plastic Bottles (Blow-moulded Excluding Vacuum Bottles)**

**TABLEAU 1. Production et expéditions de bouteilles plastiques (formées par soufflage à l'exclusion des bouteilles thermos)**


Type of bottles Sortes de bouteilles	Production of bottles Production de bouteilles		Used within the establishment Utilisés par cet établissement	Shipments to outside customer Expéditions aux clients extérieurs
	Quantity Quantité	Quantity Quantité	Quantity Quantité	Quantity Quantité
	Less than 1 litre Moins de 1 litre	1 litre and over 1 litre et plus	Total Total	
			thousands of units milliers d'unités	thousands of units milliers d'unités
			thousands of units - milliers d'unités	
<b>Quarter ended March 31, 1991 - Trimestre terminé le 31 mars 1991</b>				
Household chemicals - Agents chimiques ménagers	18,030	29,901	47,931	23,960
Toiletries and cosmetics - Objets de toilette et cosmétiques	x	x	30,821	x
Medicinal and health - Produits médicaux et hygiéniques	x	x	33,625	x
Food and beverage - Aliments et boissons	49,484	45,285	94,769	x
Automotive and marine - Automobile et marine	2,070	41,287	43,357	19,994
Industrial and agricultural chemicals (including specialty chemicals - Produits chimiques industriels et agricoles (y compris spécialités chimiques)	1,524	5,076	6,600	x
<b>Total</b>	<b>133,428</b>	<b>123,675</b>	<b>257,103</b>	<b>59,344</b>
<b>Year-to-date - Total cumulatif</b>				
Household chemicals - Agents chimiques ménagers				
Toiletries and cosmetics - Objets de toilette et cosmétiques				
Medicinal and health - Produits médicaux et hygiéniques				
Food and beverage - Aliments et boissons				
Automotive and marine - Automobile et marine				
Industrial and agricultural chemicals (including specialty chemicals - Produits chimiques industriels et agricoles (y compris spécialités chimiques)				
<b>Total</b>				

Cumulative figures will appear here in subsequent issues.

Les chiffres cumulatifs paraîtront ici dans les numéros ultérieures.

x confidential, suppressed to meet the requirements of the Statistics Act.  
- nil or zero.  
r Revised figures.

x confidentiel, supprimé en vertu des dispositions de la Loi sur la statistique.  
- néant ou zéro.  
r Nombres rectifiés.



**TABLE 2. Materials Used and Production of Plastic Bottles (Blow-moulded)**

**TABLEAU 2. Matières utilisées et production de bouteilles de plastique (formées par soufflage)**

Type of resins Sortes de résines	Production of bottles	Materials used
	Production de bouteilles	Matières utilisées
		Quantity
		Quantité
	thousands of bottles	metric tonnes
	milliers de bouteilles	tonnes métriques
<b>Quarter ended March 31, 1991 - Trimestre terminé le 31 mars 1991</b>		
Polyethylene - Polyéthylène	162,547	8,700
Polypropylene - Polypropylène	15,554	x
Polyvinyl chloride - Chlorure de polyvinyle	23,060	1,745
Polyethylene terephthalate - Polyéthylène téréphtalate	46,209	2,487
Other - Autres	9,739	x
<b>Total</b>	<b>257,103</b>	<b>13,870</b>
<b>Year-to-date - Total cumulatif</b>		
Polyethylene - Polyéthylène		
Polypropylene - Polypropylène		
Polyvinyl chloride - Chlorure de polyvinyle		
Polyethylene terephthalate - Polyéthylène téréphtalate		
Other - Autres		
<b>Total</b>		
x confidential, suppressed to meet the requirements of the Statistics Act.	x confidentiel, supprimé en vertu des dispositions de la Loi sur la statistique	
r Revised figures.	r Nombres rectifiés.	


Cumulative figures will appear here in subsequent issues.

Les chiffres cumulatifs paraîtront dans les numéros ultérieures

Published under the authority of the Minister of Industry, Science and Technology. All rights reserved. No part of this publication may be reproduced, stored in a retrieval system or transmitted in any form or by any means, electronic, mechanical, photocopying, recording or otherwise without prior written permission of the Minister of Supply and Services Canada.

Publication autorisée par le ministre de l'industrie, des Sciences et de la Technologie. Tous droits réservés. Il est interdit de reproduire ou de transmettre le contenu de la présente publication, sous quelque forme ou par quelque moyen que ce soit, enregistrement sur support magnétique, reproduction électronique, mécanique, photographique, ou autre, ou de l'emmagasiner dans un système de recouvrement, sans l'autorisation écrite préalable du ministre des Approvisionnement et Services Canada.

Statistics Canada Library  
Bibliothèque Statistique Canada



1010069894

