



Statistics
Canada Statistique
Canada

Price: Canada: \$6.75 per issue, \$27.00 annually
 Price: United States: US\$8.00 per issue, US\$32.00 annually
 Other Countries: US\$9.50 per issue, US\$38.00 a year

Prix: Canada: 6.75 \$ l'exemplaire, 27 \$ par année
 Prix: États-Unis: 8 \$ US l'exemplaire, 32 \$ US par année
 Autres pays: 9.50 \$ US l'exemplaire, 38 \$ US par année

**PRODUCTION AND SHIPMENTS OF
 BLOW-MOULDED PLASTIC BOTTLES**

**PRODUCTION ET EXPÉDITIONS DE BOUTEILLES
 DE PLASTIQUE FORMÉES PAR SOUFFLAGE**

Quarter Ended March 31, 1990

Trimestre terminé le 31 mars 1990

This publication contains data collected by a mail survey of a selected panel of Canadian manufacturers of blow-moulded plastic bottles. Vacuum bottles are excluded. As the panel usually changes from year-to-year, users should note that data comparisons between years are not always possible.

La présente publication contient des données recueillies au moyen d'un questionnaire d'enquête postal envoyé à un groupe choisi de fabricants canadiens de bouteilles de plastique formées par soufflage. Les bouteilles thermos sont exclues. Étant donné que la composition du groupe de fabricants change habituellement d'une année à l'autre, les utilisateurs sont priés de noter que les comparaisons entre les données de différentes années ne sont pas toujours possible.

Occasionally revisions are made to the data after publication. These revisions are reflected in the year-to-date data.

Il arrive que les données soient révisées après leur diffusion. Les données révisées sont reflétées dans le total cumulatif des données.

Shipments of plastic bottles and other plastic products by establishments primarily engaged in plastic fabricating are available annually in Statistics Canada's Catalogue No. 33-250, **Rubber and Plastic Products Industries.**

Les données sur les livraisons de bouteilles de plastique et d'autres produits en matière plastique par les firmes dont l'activité principale consiste en la fabrication de produits en matière plastique figurent dans la publication annuelle de Statistique Canada intitulée **Industries des produits en caoutchouc et en matière plastique** (n° 33-250 au catalogue).

Coverage by companies participating in this survey ranges between 65 - 75% of the total value of shipments of plastic bottles.

Le champ d'observation des compagnies participantes à cette enquête se situe entre 65 - 75% de la valeur totale de livraison de bouteille en plastique.

For a list of participating companies, please refer to the December 1989 issue of this publication.

Pour la liste de firmes déclarantes, consultez le numéro de décembre 1989 de cette publication.

This survey is funded by the Society of the Plastics Industries of Canada.

Cette enquête est subventionnée par la Société des industries du plastique du Canada.

Inquiries about this publication should be directed to:

Pour plus de renseignement sur cette publication, s'adresser à:

Raj Sehdev
 Senior Economist
 Industry Division
 Statistics Canada
 Ottawa, Canada
 K1A 0T6
 Telephone: (613) 951-3513

Raj Sehdev
 Économiste principal
 Division de l'industrie
 Statistique Canada
 Ottawa, Canada
 K1A 0T6
 Téléphone: (613) 951-3513

Industry Division

Division de l'industrie

June 1990

Juin 1990




TABLE 1. Production and Shipments of Plastic Bottles (Blow-moulded Excluding Vacuum Bottles)

TABLEAU 1. Production et expéditions de bouteilles plastiques (formées par soufflage à l'exclusion des bouteilles thermos)

Type of bottles Sortes de bouteilles	Production of bottles Production de bouteilles		Used within the establishment Utilisées par cet établissement	Shipments to outside customers Expéditions aux clients extérieurs
	Quantity Quantité		Quantity Quantité	Quantity Quantité
	Less than 1 litre Moins de 1 litre	1 litre and over 1 litre et plus	Total Total	thousands of units milliers d'unités
thousands of units - milliers d'unités				
Quarter ended March 31, 1990 - Trimestre terminé le 31 mars 1990				
Household chemicals - Agents chimiques ménagers	27,760	32,158	59,918	26,428
Toiletries and cosmetics - Objets de toilette et cosmétiques	x	x	33,410	x
Medicinal and health - Produits médicaux et hygiéniques	x	x	31,286	x
Food and beverage - Aliments et boissons	37,577	55,649	93,226	x
Automotive and marine - Automobile et marine	4,066	38,166	42,232	26,722
Industrial and agricultural chemicals (including specialty chemicals - Produits chimiques industriels et agricoles (y compris spécialités chimiques)	x	x	6,295	x
Total	134,673	131,694	266,367	70,807

Year-to-date - Total cumulatif

Household chemicals - Agents chimiques ménagers
Toiletries and cosmetics - Objets de toilette et cosmétiques
Medicinal and health - Produits médicaux et hygiéniques
Food and beverage - Aliments et boissons
Automotive and marine - Automobile et marine
Industrial and agricultural chemicals (including specialty chemicals - Produits chimiques industriels et agricoles (y compris spécialités chimiques)

Cumulative Figures will appear here in subsequent issues.

Les chiffres cumulatifs paraîtront ici dans les numéros ultérieurs.

Total

x confidential, suppressed to meet the requirements of the Statistics Act.
- nil or zero.
r Revised figures.

x confidentiel, supprimé en vertu des dispositions de la Loi sur la statistique
- néant ou zéro.
r Nombres rectifiés.




TABLE 2. Materials Used and Production of Plastic Bottles (Blow-moulded)

TABLERAU 2. Matières utilisées et production de bouteilles de plastique (formées par soufflage)

Type of resins Sortes de résines	Production of bottles	Materials used
	Production de bouteilles	Matières utilisées
		Quantity
		Quantité
	thousands of bottles	metric tonnes
	milliers de bouteilles	tonnes métriques
Quarter ended March 31, 1990 - Trimestre terminé le 31 mars 1990		
Polyethylene - Polyéthylène	168,541	9 683
Polypropylene - Polypropylène	12,720	577
Polyvinyl chloride - Chlorure de polyvinyle	29,391	1 189
Polyethylene terephthalate - Polyéthylène téréphtalate	43,500	2 395
Other - Autres	12,215	448
Total	266,367	14 292
Year-to-date - Total cumulatif		
Polyethylene - Polyéthylène		
Polypropylene - Polypropylène		
Polyvinyl chloride - Chlorure de polyvinyle		
Polyethylene terephthalate - Polyéthylène téréphtalate		
Other - Autres		
Total		

Cumulative Figures will appear here in subsequent issues

Les chiffres cumulatifs paraîtront ici dans les numéros ultérieures

x confidential, suppressed to meet the requirements of the Statistics Act

r Revised figures.


x confidentiel, supprimé en vertu des dispositions de la Loi sur la statistique.

r Nombres rectifiés.

Published under the authority of the Minister of Industry, Science and Technology. All rights reserved. No part of this publication may be reproduced, stored in a retrieval system or transmitted in any form or by any means, electronic, mechanical, photocopying, recording or otherwise without prior written permission of the Minister of Supply and Services Canada.

Publication autorisée par le ministre de l'Industrie, des Sciences et de la Technologie. Tous droits réservés. Il est interdit de reproduire ou de transmettre le contenu de la présente publication, sous quelque forme ou par quelque moyen que ce soit, enregistrement sur support magnétique, reproduction électronique, mécanique, photographique, ou autre, ou de l'emmagasiner dans un système de recouvrement, sans l'autorisation écrite préalable du ministre des Approvisionnement et Services Canada.

Statistics Canada Library
Bibliothèque Statistique Canada



1010043158