

52


STATISTICS CANADA STATISTIQUE CANADA  
JUN 5 1980  
LIBRARY BIBLIOTHÈQUE


# Railway freight traffic

FOURTH QUARTER 1976

# Trafic marchandises ferroviaire

QUATRIÈME TRIMESTRE 1976





STATISTICS CANADA — STATISTIQUE CANADA

Transportation and Communications Division — Division des transports et des communications

Surface Transport Section — Section des transports de surface

RAILWAY FREIGHT TRAFFIC  
FOURTH QUARTER

---

TRAFIC MARCHANDISES FERROVIAIRE  
QUATRIÈME TRIMESTRE

1976

*Published by Authority of*  
The Minister of Industry, Trade and Commerce

---

*Publication autorisée par*  
le ministre de l'Industrie et du Commerce

May - 1977 - Mai  
5-3509-507

Price—Prix: \$1.05  
\$4.20 a year—par année

Vol. 54—No. 4

Statistics Canada should be credited when republishing all or any part of this document

Reproduction autorisée sous réserve d'indication de la source: Statistique Canada

Ottawa

NOTE

The interpretation of abbreviations used throughout this report.

N.E.S. - not elsewhere specified  
C.L. - carload  
L.C.L. - less than carload  
T.O.F.C. - trailer on flat car  
C.O.F.C. - container on flat car

SYMBOLS

The following standard symbols are used in Statistics Canada publications:

.. figures not available.  
... figures not appropriate or not applicable.  
- nil or zero.  
-- amount too small to be expressed.  
P preliminary figures.  
r revised figures.

NOTA

L'explication des abréviations employées dans le présent bulletin.

n.d.a. - non dénommé ailleurs  
} Ces abréviations ne sont pas  
} utilisées en français.

SIGNES CONVENTIONNELS

Signification des signes utilisés dans les publications de Statistique Canada:

.. nombres indisponibles.  
... n'ayant pas lieu de figurer.  
- néant ou zéro.  
-- nombres infimes.  
p nombres provisoires.  
r nombres rectifiés.



FOURTH QUARTER - 1976 - QUATRIÈME TRIMESTRE

Presented herein are revenue freight traffic statistics by commodity and by geographic area for 24 Class 1 and 2 common carrier railways operating in Canada. Excluded from this report are similar details relative to Class 3 and 4 railways whose movements account for less than 1% of all rail shipments. Freight interlined between two or more Canadian lines is counted once only to avoid duplication.

Commodity detail is shown for 320 individual classes based on the Standard Commodity Classification of Statistics Canada. This Classification is also the basis for a number of other commodity series published by this bureau. The geographic breakdown includes loadings and unloadings of these 320 freight classes in each province and the territories.

A "common carrier" as referred to in this report is one which holds itself out to the general public to transport goods for compensation.

Figures preceded by a minus sign (-) in the following tables result from adjustments or the overstatement of data referable to prior periods.

The volume of all rail freight carried in the fourth quarter of 1976 totalled 67.3 million tons. This represented an increase of 6.9% over the 62.9 million tons hauled during the same three months of 1975. Traffic received from United States rail connections, included in the above totals, rose 4.6% to 5.5 million tons in the latest period.

Of the seven major commodity groups under which rail freight is reported, increases were recorded in three during the quarter reviewed. Crude Materials, due primarily to increased loadings of pulpwood chips and iron ore, rose 8.8% to 35.5 million tons; lumber, woodpulp and newsprint paper contributed significantly to an 8.9% gain in Fabricated Materials; and container-trailer traffic more than doubled to account for a 59.5% increase in the Special Traffic category.

Cattle loadings dropped from 111,078 tons in the final quarter of 1975 to 64,017 tons in the 1976 period and, as a result, Live Animals as a whole was down 41.7% from the earlier year. Food, Feed and Beverages fell 9.3% mainly because of a decline in loadings of wheat. End Products was 4.9% below the year earlier level and Non-carload freight (express, mail and LCL) was down 11.3%.

Total loadings in Canada (excluding receipts from Canadian and United States rail connections) amounted to 61.8 million tons, an increase of 7.1% over the October-December 1975 period. On a regional basis loadings were up in Nova Scotia, Québec, Ontario, Manitoba, Alberta and British Columbia. Newfoundland, Prince Edward Island, New Brunswick, Saskatchewan and The Territories all registered fourth quarter losses.

In Prince Edward Island where the percentage decline was 38.4% in the latest period, potatoes were down from 66,664 tons to 43,485 tons in the 1975 quarter. In the Territories, where loadings were 51.3% below those of the earlier year, lead and zinc ores and concentrates were notably lower.

Summarizing statistics reported in this series for the four quarters of 1976 railways operating in Canada carried a total of 262.9 million tons of revenue freight. Compared with the same 1975 source of information this represented a 5.6% increase in traffic.

Ce bulletin présente des statistiques, par groupe de marchandises et par région, sur le trafic marchandises payantes pour 24 entreprises ferroviaires de 1<sup>ère</sup> et 2<sup>e</sup> classe en activité au Canada. Les données sur les entreprises de 3<sup>e</sup> et de 4<sup>e</sup> classe dont le trafic représente moins de 1 % de l'ensemble des expéditions ferroviaires ont été exclues. Afin d'éviter tout double compte, les marchandises acheminées par plus d'une entreprise ferroviaire canadienne n'ont été comptées qu'une fois.

Le bulletin présente des données sur 320 classes de marchandises établies d'après la Classification type des marchandises de Statistique Canada, sur laquelle s'appuient également un certain nombre d'autres séries sur les produits que publie Statistique Canada. La répartition géographique donne des indications quant aux chargements et déchargements de ces marchandises dans chaque province et dans les territoires.

Dans le présent rapport, on entend par "transporteur public" un service de transport de marchandises mis à la disposition du public moyennant l'acquiescement de certains frais.

Les chiffres précédés du signe moins (-) dans les tableaux du présent bulletin proviennent d'ajustements ou d'une surestimation des données se rapportant à des périodes précédentes.

Le volume de marchandises acheminées par chemin de fer au cours du quatrième trimestre de 1976 s'est élevé à 67.3 millions de tonnes, soit une augmentation de 6.9 % par rapport aux 62.9 millions de tonnes transportées au cours de la même période en 1975. Le volume des marchandises provenant des voies de raccordement des États-Unis, compris dans les totaux susmentionnés, s'est accru de 4.6 % pour atteindre 5.5 millions de tonnes pendant le trimestre observé.

On a enregistré des hausses dans trois des sept principaux groupes de marchandises au cours de la période observée. En raison surtout des chargements accrus de copeaux de bois à pâte et de minerai de fer, les matières brutes ont progressé de 8.8 % pour atteindre 35.5 millions de tonnes; le bois de construction, la pâte de bois et le papier journal ont compté pour beaucoup dans l'augmentation de 8.9 % du volume des demi-produits; les mouvements par conteneur-remorque ont plus que doublé, affichant une augmentation de 59.5 % dans la catégorie des transports spéciaux.

Les chargements de bovins ont baissé, passant de 111,078 tonnes au dernier trimestre de 1975 à 64,017 tonnes au cours de la période correspondante de 1976; par suite de cette diminution, l'ensemble du groupe des animaux vivants a accusé un recul de 41.7 % par rapport à l'année précédente. Les aliments, aliments pour animaux et boissons ont régressé de 9.3 %, surtout en raison de la baisse des volumes de blé chargés. Les produits finals ont diminué de 4.9 % par rapport à l'année précédente et le trafic des chargements de détail (tarifs grande et petite vitesse) a reculé de 11.3 %.

Le volume des marchandises chargées au Canada (sauf celles arrivant par les voies de raccordement du Canada et des États-Unis) s'est chiffré à 61.8 millions de tonnes, soit une augmentation de 7.1 % par rapport à octobre-décembre 1975. Une ventilation géographique indique des hausses en Nouvelle-Écosse, au Québec, en Ontario, au Manitoba, en Alberta et en Colombie-Britannique. Terre-Neuve, l'Île-du-Prince-Édouard, le Nouveau-Brunswick, la Saskatchewan et les Territoires ont tous affiché des pertes au chapitre du trafic ferroviaire au quatrième trimestre.

À l'Île-du-Prince-Édouard, province où le trafic a diminué de 38.4 % au cours de la période observée, on n'a enregistré que 43,485 tonnes de pommes de terre chargées contre 66,664 tonnes au cours du quatrième trimestre de 1975. Dans les Territoires, où le volume des marchandises chargées a baissé de 51.3 % par rapport à celui de l'année précédente, les chargements de minerais et de concentrés de cuivre et de zinc étaient sensiblement réduits.

Selon les statistiques sommaires présentées dans cette série, au cours des quatre trimestres de 1976, le volume des marchandises payantes acheminées par chemin de fer au Canada s'est élevé à 262.9 millions de tonnes. Selon la même source, ce total représente une augmentation de 5.6 % par rapport à 1975.

TABLE 1. Revenue Freight carried by Railways within Canada

Fourth Quarter 1976

No.	Commodity	Loaded onto railway cars in Canada - Chargées sur wagon au Canada	Loaded onto railway cars in Canada - Chargées sur wagon au Canada	Received from U.S. rail - En provenance des États-Unis		Total freight traffic - Total du trafic marchandises  4th quarter 1976 4ième trimestre
				Destined to Canadian points - À destination du Canada	Destined to U.S. points - À destination des États-Unis	
<u>SECTION I</u>						
<u>Live animals (C.L.)</u>						
002	Cattle .....	3,425	64,017	-	-	64,017
004	Swine .....	39	706	75	-	781
006	Horses, mules and donkeys .....	15	335	-	-	335
008	Live animals, n.e.s. ....	126	2,327	-	-	2,327
(991)	Total .....	3,605	67,385	75	-	67,460
<u>SECTION II</u>						
<u>Food, feed, beverages, and tobacco (C.L.)</u>						
010	Meat, fresh or chilled .....	2,072	60,438	-	51	60,489
012	Meat, frozen .....	113	3,755	204	1,812	5,771
014	Meat and meat preparations, n.e.s. ....	381	6,558	43	300	6,981
016	Fish and marine animals .....	235	8,507	1,832	827	11,184
018	Butter .....	8	227	-	-	227
020	Cheese .....	3	67	268	4,257	4,592
022	Dairy produce, n.e.s., eggs and honey .....	687	24,521	393	1,139	26,053
024	Barley .....	31,464	2,024,455	150	437	2,025,042
026	Corn .....	1,452	115,674	88,486	90,344	294,504
028	Oats .....	5,974	349,754	4,295	12,301	366,350
030	Rice .....	57	3,350	12,305	25	15,680
032	Rye .....	696	50,319	123	80	50,522
034	Wheat .....	52,672	3,660,605	10,513	5,346	3,676,464
036	Cereals unmilled, n.e.s. ....	706	39,310	5,126	3,782	48,218
038	Corn meal and flour .....	1	- 5	11,976	1,420	13,391
040	Corn starch .....	40	1,505	2,894	15,414	19,113
042	Malt and malt flour .....	1,050	56,161	61	19,994	76,216
044	Wheat flour .....	6,061	268,034	1,332	47,904	317,270
046	Cereals milled, n.e.s. ....	320	13,888	3,770	3,473	21,131
048	Bakery products .....	829	21,390	311	273	21,974
050	Cereal products .....	1,618	33,880	2,090	29,726	65,696
052	Farinaceous substances and flour, n.e.s., for use as food .....	179	7,331	2,432	987	10,750
054	Apples .....	104	2,842	4,360	82	7,284
056	Bananas .....	-	-	-	-	-
058	Oranges .....	676	16,174	31,056	359	47,589
060	Other citrus fruits .....	1	24	3,139	-	3,163
062	Grapes .....	5	232	31,280	66	31,578
064	Watermelons .....	-	-	-	-	-
066	Cantaloupes and melons, n.e.s. ....	-	-	2,477	-	2,477
068	Peaches .....	-	-	-	-	-
070	Pears .....	25	632	2,873	345	3,850
072	Fresh or chilled fruits, n.e.s. and berries .....	34	966	4,124	-	5,090
074	Frozen fruits and berries .....	41	1,514	1,004	435	2,953
076	Dried and dehydrated fruits .....	5	197	3,309	-	3,506
078	Fruit juices, and fruit juice concentrates not frozen .....	35	1,075	13,100	196	14,371
080	Fruit juice concentrates, frozen .....	36	1,303	2,859	-	4,162
082	Fruits and fruit preparations, n.e.s. ....	990	36,787	6,298	2,572	45,657
084	Nuts, except oil nuts .....	71	3,243	1,122	404	4,769
086	Sugar beets .....	-	-	-	110	110
088	Cabbage .....	-	-	1,156	-	1,156
090	Celery .....	-	-	9,934	30	9,964
092	Lettuce .....	3	104	27,653	91	27,848
094	Onions and shallots .....	60	1,604	12,943	240	14,787
096	Potatoes, other than sweet .....	3,735	107,099	3,323	895	111,317
098	Tomatoes .....	1	20	1,962	-	1,983
100	Vegetables, n.e.s., fresh or chilled .....	40	2,018	12,449	107	14,574
102	Vegetables, frozen .....	12	487	4,017	1,715	6,219
104	Vegetables, dried .....	332	11,522	4,078	8,572	24,173
106	Vegetables and preparations, n.e.s. ....	1,869	87,071	46,519	11,391	144,981
108	Sugar .....	2,018	110,738	3,365	1,004	115,107
110	Molasses and syrups .....	329	16,315	5,838	15,244	37,397

TABLEAU I. Marchandises payantes transportées par chemin de fer au Canada

Quatrième trimestre 1976

Total freight traffic - Total du trafic marchandises	Total freight traffic - Total du trafic marchandises		Unloaded from railway cars in Canada - Déchargées du wagon au Canada	Delivered to U.S. rail - Remises au réseau des États-Unis	Désignation	No
	Year-to-date - Total cumulatif					
	1976	1975				
4th quarter 1975 4ème trimestre	tons - tonnes					
					<u>SECTION I</u>	
					<u>Animaux vivants (charge complète)</u>	
111,078	142,813	226,907	65,195	10	Bovins .....	002
812	3,462	3,558	781	-	Porcs .....	004
588	566	1,138	335	-	Chevaux, mulets et ânes .....	006
3,204	6,340	8,826	3,635	-	Animaux vivants, n.d.a. ....	008
115,682	153,181	240,429	69,946	10	Total .....	(991)
					<u>SECTION II</u>	
					<u>Denrées alimentaires, aliments pour animaux, boissons et tabacs (charge complète)</u>	
37,028	253,266	256,861	58,579	51	Viandes fraîches ou réfrigérées .....	010
3,218	18,751	59,644	4,079	1,872	Viandes congelées .....	012
7,387	30,937	33,873	6,739	300	Produits et préparations à base de viandes n.d.a. ....	014
15,287	46,594	51,185	6,953	4,167	Poissons et animaux marins .....	016
569	2,695	4,480	227	-	Bouffe .....	018
3,936	19,247	16,986	335	4,257	Fromages .....	020
32,586	128,601	115,333	20,000	5,965	Produits laitiers, n.d.a., oeufs et miel .....	022
1,878,418	6,520,579	6,104,195	2,041,642	13,512	Orge .....	024
317,649	1,020,385	968,746	158,954	102,731	Maïs .....	026
199,967	1,165,205	858,664	352,315	13,978	Avoine .....	028
18,928	72,426	77,081	12,557	5	Riz .....	030
71,458	247,814	325,294	49,436	560	Seigle .....	032
4,868,947	15,501,904	16,783,988	3,623,583	16,151	Blé .....	034
34,418	146,502	241,187	43,961	4,561	Céréales non moulues, n.d.a. ....	036
11,221	55,305	48,095	11,267	1,345	Farine et semoule de maïs .....	038
15,885	79,342	58,093	4,234	15,449	Fécule de maïs .....	040
71,970	315,881	376,506	51,797	25,070	Malt et farine de malt .....	042
212,298	1,096,178	949,789	262,005	49,542	Farine de blé .....	044
20,741	87,434	85,692	15,524	6,338	Céréales moulues, n.d.a. ....	046
21,236	91,666	93,128	19,674	345	Produits de boulangerie .....	048
82,552	301,143	324,802	35,038	30,000	Produits à base de céréales .....	050
12,894	42,371	49,430	9,327	1,299	Substances farineuses et farines, n.d.a., destinées à l'alimentation. ....	052
8,888	35,137	37,616	7,125	150	Pommes .....	054
-	-	55	-	-	Bananes .....	056
39,810	165,290	145,719	45,918	359	Oranges .....	058
1,629	22,434	17,185	2,800	-	Autres agrumes .....	060
42,520	95,655	70,482	31,695	66	Raisins .....	062
1,701	987	3,839	-	-	Pastèques .....	064
2,728	22,927	15,946	2,476	-	Cantaloups et melons, n.d.a. ....	066
-	1,069	445	-	-	Pêches .....	068
5,528	25,717	17,521	3,243	395	Poires .....	070
988	39,074	23,574	5,000	-	Fruits frais ou réfrigérés, n.d.a. et baies .....	072
4,448	20,779	22,789	2,161	670	Fruits et baies congelés .....	074
4,570	13,927	14,615	3,588	-	Fruits séchés et déshydratés .....	076
12,560	51,620	50,850	13,533	251	Jus de fruits et concentrés de jus de fruits non congelés. ....	078
2,392	22,886	19,461	4,171	-	Concentrés de jus de fruits congelés .....	080
38,866	172,764	147,569	11,910	2,848	Fruits et préparations à base de fruits, n.d.a. ....	082
6,307	21,349	22,707	4,208	454	Noix, à l'exclusion des noix oléagineuses .....	084
98,764	159	98,764	-	110	Betteraves à sucre .....	086
851	13,719	12,298	1,106	-	Choux .....	088
8,564	35,183	31,718	8,590	30	Céleri .....	090
23,643	123,733	118,860	26,382	91	Laitue .....	092
8,370	50,974	36,227	14,643	240	Oignons et échalotes .....	094
127,537	377,836	411,110	108,808	1,176	Pommes de terre (sauf les patates douces) .....	096
3,702	13,681	10,656	1,950	-	Tomates .....	098
15,901	89,796	73,644	13,784	217	Légumes frais ou réfrigérés, n.d.a. ....	100
4,150	29,631	18,487	4,614	1,806	Légumes congelés .....	102
32,622	96,629	124,238	15,046	8,991	Légumes séchés .....	104
179,616	548,924	477,436	143,892	12,733	Légumes et préparations à base de légumes, n.d.a. ....	106
118,382	421,997	452,129	113,075	1,905	Sucre .....	108
36,438	117,874	111,970	21,562	15,299	Mélasses et sirops .....	110



TABLE 1. Revenue Freight carried by Railways within Canada - Continued

Fourth Quarter 1976

No.	Commodity	Loaded onto railway cars in Canada - Chargées sur wagon au Canada	Loaded onto railway cars in Canada - Chargées sur wagon au Canada	Received from U.S. rail - En provenance des États-Unis		Total freight traffic - Total du trafic marchandises
				Destined to Canadian points - À destination du Canada	Destined to U.S. points - À destination des États-Unis	
				cars - wagons		tons - tonnes
<b>SECTION II - Concluded</b>						
<b>Food, feed, beverages and tobacco (C.L.) - Concluded</b>						
112	Sugar preparations (incl. confectionery), n.e.s. ....	339	8,104	373	271	8,748
114	Coffee .....	108	2,956	4,272	279	7,507
116	Cocoa and chocolate, tea, spices and vinegar .....	200	4,869	282	155	5,306
118	Margarine and similar products .....	68	2,494	79	29	2,602
120	Shortening and lard .....	110	3,002	4,014	1,322	8,338
122	Soups and infant and junior foods .....	188	7,946	-	50	7,996
124	Pre-cooked frozen food preparations .....	240	8,157	1,193	2,210	11,560
126	Food preparations and materials for food preparations, n.e.s.	3,378	109,956	11,978	6,514	128,448
128	Hay, forage and straw .....	258	7,099	25	38	7,162
130	Wheat bran, shorts and middlings .....	2,642	115,955	5,710	11,298	132,963
132	Ground cereals and by-products, n.e.s. ....	1,431	70,419	20,076	11,627	102,122
134	Soyabean oil meal .....	444	24,632	39,054	14,856	78,542
136	Oil seed meals (incl. cake), n.e.s. ....	1,086	61,570	1,367	82	63,019
138	Feeds of vegetable origin, n.e.s. ....	1,871	114,550	54,029	46,040	214,619
140	Feeds of animal origin .....	199	8,397	607	150	9,154
142	Primary or concentrated feeds .....	10	481	496	20	997
144	Secondary or complete animal feeds, n.e.s. ....	977	39,499	11,153	68,802	119,454
146	Non-alcoholic beverages .....	56	1,870	264	-	2,134
148	Ale, beer, stout and porter .....	1,693	61,778	5,820	5,150	72,758
150	Wines and fermented alcoholic beverages, n.e.s. ....	62	2,404	1,510	3,262	7,178
152	Distilled alcoholic beverages .....	566	23,978	873	948	25,799
154	Cigarettes .....	434	9,028	-	-	9,028
156	Tobacco, unmanufactured .....	90	2,032	432	-	2,464
158	Tobacco, manufactured, n.e.s. ....	2	15	106	-	121
(992)	Total .....	133,492	7,842,882	552,555	456,853	8,852,290
<b>SECTION III</b>						
<b>Crude materials, inedible (C.L.)</b>						
160	Raw hides and skins including fur skins .....	210	4,628	2,100	2,051	8,779
162	Primary tannage .....	78	4,352	1,217	1,066	6,635
164	Crude animal products, inedible, n.e.s. (exc. fibres)	4	67	3,356	-	3,423
166	Seeds for sowing, n.e.s. ....	331	13,800	624	470	14,894
168	Flaxseed .....	720	48,718	-	-	48,718
170	Rapeseed .....	4,243	290,087	-	-	290,087
172	Soyabeans .....	236	17,703	7,211	-	24,914
174	Oil seeds, oil nuts and oil kernels, n.e.s. ....	326	17,236	10,019	145	27,400
176	Rubber and allied gums, natural .....	355	18,980	2,454	146	21,580
178	Peatmoss and mosses, n.e.s. ....	453	14,101	151	286	14,538
180	Other crude vegetable materials, inedible, n.e.s. ....	22	1,048	3,760	431	5,239
182	Logs and bolts of wood .....	8,192	464,282	1,453	-	465,735
184	Fence posts, pitprops and piling of wood .....	160	7,948	924	156	9,028
186	Round timber, n.e.s. ....	540	23,665	6,370	2,098	32,133
188	Pulpwood logs .....	12,091	700,763	262	849	701,874
190	Pulpwood chips .....	41,107	2,342,007	194	16,005	2,358,206
192	Christmas trees .....	378	6,902	39	19	6,960
194	Other crude wood materials, n.e.s. ....	373	17,644	1,754	5,289	24,687
196	Silk, wool and animal hair .....	15	244	-	23	267
198	Cotton .....	30	1,012	14,210	654	15,876
200	Vegetable and man-made textile fibres, exc. cotton ...	61	2,016	3,906	55	5,977
202	Bauxite ore and alumina .....	1,172	104,708	46,502	195	151,405
204	Copper ores and concentrates .....	7,500	538,871	2,690	-	541,561
206	Copper matte and precipitates .....	2	85	-	-	85
208	Iron ore and concentrates .....	167,257	15,865,613	4,899	120	15,870,632
210	Lead ore and concentrates .....	1,811	120,596	16,333	-	136,929
212	Manganese ore .....	-	-	2,919	-	2,919
214	Nickel-copper ores and concentrates .....	18,817	1,463,882	-	-	1,463,882
216	Nickel ore and concentrates .....	4,047	336,594	-	-	336,594
218	Matte, nickel, copper-nickel or nickel-iron chromium alloy.	598	44,657	-	-	44,657
220	Tungsten ore and concentrates .....	6	290	-	-	290
222	Zinc ore and concentrates .....	7,656	560,000	73	-	560,073
224	Lead and zinc ores and concentrates .....	38	1,369	1,210	-	2,579

TABLEAU 1. Marchandises payantes transportées par chemin de fer au Canada - suite

Quatrième trimestre 1976

Total freight traffic - Total du trafic marchandises	Total Freight traffic - Total du trafic marchandises		Unloaded from railway cars in Canada - Déchargées du wagon au Canada	Delivered to U.S. rail - Remises au réseau des États-Unis	Désignation	N°
	Year-to-date - Total cumulatif					
	1976	1975				
4th quarter 1975 4ième trimestre	tons - tonnes					
<u>SECTION II - fin</u>						
<u>Denrées alimentaires, aliments pour animaux, boissons et tabacs (charge complète) - fin</u>						
11,561	35,535	46,610	8,039	271	Préparations à base de sucre (y compris les confiseries), n.d.a.	112
11,758	33,621	48,556	7,389	279	Café	114
4,614	18,886	23,383	5,322	155	Cacao et chocolat, thé, épices et vinaigre	116
2,382	9,871	7,405	3,007	29	Margarine et produits similaires	118
8,436	28,279	30,183	6,568	1,355	Graisse préparée et saindoux	120
6,651	27,803	30,910	7,793	50	Soupes et aliments pour bébés et jeunes enfants	122
7,555	37,352	38,426	9,448	2,210	Préparations alimentaires congelées précuites	124
145,745	544,216	587,643	120,591	7,319	Préparations alimentaires et ingrédients pour préparations alimentaires, n.d.a.	126
14,417	27,266	38,023	2,221	6,530	Foin, fourrage et paille	128
116,858	488,906	489,029	100,702	29,215	Son d'orge, remoulages	130
142,148	495,446	579,027	77,101	23,214	Céréales moulues et dérivés, n.d.a.	132
70,570	314,945	251,320	61,864	15,014	Tourteaux de soja	134
52,516	199,871	161,937	59,689	82	Farines de graines oléagineuses (y compris les tourteaux), n.d.a.	136
121,028	604,535	421,819	146,984	61,155	Aliments d'origine végétale pour animaux, n.d.a.	138
8,823	42,488	42,471	6,254	2,961	Aliments d'origine animale pour animaux	140
1,391	6,743	5,076	1,072	20	Aliments concentrés pour animaux	142
121,480	491,679	497,137	49,057	69,042	Aliments complets pour animaux, n.d.s.	144
2,310	9,776	12,689	2,196	-	Boissons non alcooliques	146
48,089	291,889	297,564	68,130	5,234	Ale, bière, stout et porter	148
6,406	25,050	22,919	3,629	3,365	Vins et boissons alcooliques fermentées, n.d.a.	150
35,521	95,738	125,507	15,193	10,758	Boissons alcooliques distillées	152
8,615	33,451	34,717	9,028	-	Cigarettes	154
3,892	12,748	17,486	2,464	-	Tabacs bruts	156
94	151	949	120	-	Tabacs fabriqués, n.d.a.	158
9,761,129	33,752,222	34,281,748	8,173,347	583,547	Total	(992)
<u>SECTION III</u>						
<u>Matières brutes, non comestibles (charge complète)</u>						
10,060	38,012	66,949	6,531	2,290	Cuir et peaux bruts, y compris les pelleteries	160
5,849	25,679	21,877	3,821	2,597	Déchets d'abattoir non conditionnés	162
2,804	11,833	12,119	2,917	-	Produits bruts d'origine animale, non comestibles, n.d.a. (sauf les fibres)	164
10,773	39,199	31,276	12,926	833	Semences, n.d.a.	166
107,598	294,365	367,117	47,950	480	Lin	168
232,088	1,030,201	865,759	291,023	-	Colza	170
94,308	30,966	101,477	19,518	110	Soja	172
33,150	83,314	114,580	23,952	2,862	Graines oléagineuses, noix oléagineuses et amandes oléagineuses, n.d.a.	174
19,171	83,135	72,841	20,077	311	Caoutchouc et gommes analogues	176
18,065	119,662	119,804	329	14,637	Tourbe et autres mousses, n.d.a.	178
12,501	25,924	35,609	4,447	482	Autres matières brutes d'origine végétale, non comestibles, n.d.a.	180
490,666	1,920,150	2,212,368	464,114	1,843	Billes et billots de bois	182
10,510	30,839	39,180	5,472	688	Piquets de clôture, étais de mine et pilots en bois	184
26,137	126,530	174,208	19,847	13,522	Bois en grume, n.d.a.	186
191,629	2,805,649	2,304,834	656,034	53,388	Billes de bois à pâte	188
1,325,593	9,011,306	6,105,928	2,289,585	64,900	Copeaux de bois à pâte	190
8,278	6,963	8,278	1,061	6,206	Arbres de Noël	192
18,786	109,854	116,094	21,210	6,316	Autres matières de bois brutes, n.d.s.	194
508	1,451	3,300	248	23	Soie, laine et poil d'origine animale	196
13,618	64,482	63,064	15,026	703	Coton	198
8,170	30,132	27,303	4,349	1,341	Fibres textiles végétales et chimiques (sauf le coton)	200
618,877	1,294,211	2,622,735	150,535	425	Minerais de bauxite et alumine	202
529,527	2,156,476	2,483,766	521,464	21,524	Minerais et concentrés de cuivre	204
2,292	4,685	6,884	85	-	Mattes et précipités de cuivre	206
18,702,079	63,763,585	54,034,291	15,851,416	80,229	Minerais et concentrés de fer	208
128,735	583,781	736,224	97,057	23,956	Minerais et concentrés de plomb	210
2,209	8,108	13,115	3,209	-	Minerais de manganèse	212
1,152,615	5,415,459	4,505,043	1,457,956	-	Minerais et concentrés de nickel-cuivre	214
223,158	1,937,341	2,001,040	337,946	-	Minerais et concentrés de nickel	216
42,149	164,782	165,521	44,355	-	Mattes et alliages de nickel (cuivre-nickel et nickel-chrome-fer)	218
175	23,451	14,732	-	290	Minerais et concentrés de tungstène	220
590,184	2,252,681	2,358,217	509,462	38,841	Minerais et concentrés de zinc	222
22,705	42,025	101,232	12,472	1,304	Minerais et concentrés de plomb et de zinc	224

TABLE 1. Revenue Freight carried by Railways in Canada - Continued

Fourth Quarter 1976

No.	Commodity	Loaded onto railway cars in Canada - Chargées sur wagon au Canada	Loaded onto railway cars in Canada - Chargées sur wagon au Canada	Received from U.S. rail - En provenance des États-Unis		Total freight traffic - Total du trafic marchandises
				Destined to Canadian points - À destination du Canada	Destined to U.S. points - À destination des États-Unis	
		cars - wagons		tons - tonnes		
<u>SECTION III - Concluded</u>						
<u>Crude materials, inedible (C.L.) - Concluded</u>						
226	Metallic ores and concentrates, n.e.s.	135	8,245	7,834	1,123	17,202
228	Iron and steel scrap	5,475	303,370	137,705	13,935	455,010
230	Non-ferrous metal scrap, including precious metal scrap	475	24,844	3,797	2,408	31,049
232	Slags, drosses and other by-products, n.e.s.	493	37,134	1,249	797	39,180
236	Anthracite coal	535	31,508	16,170	5,171	52,849
238	Bituminous coal	60,078	5,319,993	68,510	1,166	5,389,669
240	Lignite coal	6,053	425,083	259	-	425,342
242	Coal, n.e.s.	6	148	1,127	-	1,275
244	Crude mineral oils (petroleum)	1,798	88,578	102	-	88,680
246	Natural gas and other crude bituminous substances	52	4,040	397	-	4,437
248	Asbestos, unmanufactured, crude and fibre	5,438	252,986	1,134	2,502	256,622
250	Clay	551	43,081	117,802	797	161,680
252	Other crude refractory materials	54	3,685	1,243	51	4,979
254	Natural abrasives	199	15,396	17,309	193	32,898
256	Sand, industrial	1,909	146,504	203,469	30,371	380,344
258	Sand, n.e.s.	224	16,350	9,435	94	25,819
260	Gravel	2,601	206,842	279	2,176	209,397
262	Building stone, rough	42	2,387	2,104	1,564	6,335
264	Silica or silica, n.e.s.	15	1,198	4,396	10	5,904
266	Agricultural limestone	232	13,292	221	-	13,513
268	Limestone, furnace or foundry, and fluxing stone	1,138	84,805	63	96	84,964
270	Limestone, crushed or broken, n.e.s.	12,896	1,034,561	20,505	714	1,055,780
272	Stone, n.e.s. including stone refuse	3,123	227,233	2,565	4,690	234,488
274	Barytes, natural	95	6,559	4,941	-	11,500
276	Gypsum	11,723	1,068,678	1,042	-	1,069,720
278	Pyrites, iron, except roasted	69	4,891	117	-	5,008
280	Nepheline syenite	1,270	102,590	-	-	102,590
282	Phosphate rock	818	78,319	365,259	-	443,578
284	Common salt, rock or bulk	2,874	260,147	9,081	21,982	291,210
286	Common salt, n.e.s.	765	40,547	1,600	8,856	51,003
288	Liquid sulphur	3,811	369,021	-	1,776	370,797
290	Sulphur, n.e.s.	8,488	807,303	166	861	808,330
292	Non-metallic minerals, crude, n.e.s.	140	6,498	30,912	8,820	46,230
294	Textile rags and waste, n.e.s.	177	6,268	9,615	1,582	17,465
296	Paper waste	961	33,832	44,882	5,093	83,807
298	Slag (excl. basic) and ashes, waste	37	2,244	3,616	1,908	7,768
300	Wood waste, n.e.s.	1,351	53,229	404	210	53,843
304	Waste materials, n.e.s.	188	11,232	3,473	3,749	18,454
(993)	Total	415,118	34,156,489	1,227,413	152,753	35,536,655
<u>SECTION IV</u>						
<u>Fabricated materials, inedible (C.L.)</u>						
306	Leather and dressed furs and rubber fabricated materials	89	3,161	194	-	3,355
308	Lumber	41,151	1,968,105	87,898	22,926	2,078,929
310	Flooring	46	1,655	617	42	2,314
312	Railway ties	904	38,174	2,021	3,777	43,972
314	Shingles and shakes of wood	1,547	48,079	475	94	48,648
316	Sawmill products, n.e.s.	104	3,945	171	54	4,170
318	Veneer	2,048	106,835	5,660	1,394	113,889
320	Plywood	5,126	222,119	15,729	19,477	257,325
322	Wood building boards, n.e.s.	992	47,090	24,576	4,445	76,111
324	Millwork (woodwork)	241	7,794	2,536	2,377	12,707
326	Cooperage stock and box, crate and package shooks	7	150	468	189	807
328	Other wood fabricated materials, n.e.s.	196	6,902	4,779	1,024	12,703
330	Woodpulp	20,788	1,330,209	20,344	19,392	1,369,945
332	Pulp, n.e.s.	19	1,155	1,054	28	2,237
334	Newsprint paper	19,572	1,223,677	6,880	1,352	1,231,909
336	Groundwood printing and specialty paper	1,261	60,010	52,779	193,759	306,548
338	Book paper	-	-	-	-	-
340	Fine paper, tissue paper and sanitary paper	656	14,969	2,125	13,168	30,762
342	Wrapping paper	1,235	61,355	9,697	7,087	78,139
344	Paperboard, n.e.s.	4,541	205,626	42,155	27,730	275,511
346	Building paper	624	25,638	1,812	68	27,518



Traffic de marchandises transportées par chemin de fer au Canada - suite  
Quatrième trimestre 1976

Total freight traffic - Total du trafic marchandises	Total freight traffic - Total du trafic marchandises		Unloaded from railway cars in Canada - Déchargées du wagon au Canada	Delivered to U.S. rail - Remises au réseau des États-Unis	Désignation	No
	Year-to-date - Total cumulatif					
	1976	1975				
4th quarter 1975 4ième trimestre	tons - tonnes					
<b>SECTION III - fin</b>						
<b>Matière brutes, non comestibles (charge complète) - fin</b>						
12,219	65,079	94,031	10,776	5,698	Métaux et concentrés métalliques, n.d.a. ....	226
436,298	1,822,968	1,950,596	387,153	75,354	Ferraille de fer et d'acier .....	228
46,810	167,168	197,222	25,146	7,799	Déchets de métaux non ferreux, y compris les déchets de métaux précieux .....	230
33,027	209,099	206,127	39,471	2,464	Cendres, scories et autres résidus, n.d.a. ....	232
80,717	205,775	278,334	42,399	5,233	Anthracite .....	236
5,043,447	18,365,449	20,041,110	5,348,801	1,004	Houille grasse .....	238
133,645	871,943	464,212	425,374	-	Lignite .....	240
2,559	7,735	24,106	1,006	-	Houille, n.d.a. ....	242
114,893	370,107	420,919	88,595	-	Huiles minérales brutes (de pétrole) .....	244
2,726	13,239	10,995	4,437	-	Gaz naturel et autres substances bitumineuses brutes .....	246
268,192	942,261	855,699	77,240	152,098	Amiante non ouvré, brut ou en fibres .....	248
148,810	633,703	569,786	162,727	996	Argile .....	250
1,531	29,414	18,435	4,886	51	Autres matières réfractaires brutes .....	252
19,253	120,312	94,071	31,550	1,641	Abrasifs naturels .....	254
346,626	1,501,129	1,315,491	324,969	30,336	Sable, d'usage industriel .....	256
19,743	112,319	190,081	25,323	94	Sable, n.d.a. ....	258
225,682	1,082,986	1,031,221	218,926	2,233	Gravier .....	260
4,267	18,476	21,250	3,031	2,323	Pierres de construction brutes .....	262
10,257	18,423	46,033	5,258	429	Silice ou silice, n.d.a. ....	264
48,177	164,619	204,045	13,104	473	Pierres calcaires, d'usage agricole .....	266
2,281	358,554	256,461	84,647	317	Pierres calcaires (usage industriel) et castines .....	268
1,009,245	3,710,657	3,874,071	1,050,447	5,268	Pierres calcaires concassées, n.d.a. ....	270
100,013	1,166,239	1,304,539	220,637	6,096	Pierres, n.d.a., y compris les débris de pierres .....	272
3,299	66,735	57,890	9,916	-	Barytine .....	274
941,771	4,039,543	4,011,226	1,064,888	6,262	Gypse .....	276
9,550	26,840	23,428	150	1,719	Pyrites de fer (sauf frittées) .....	278
983	169,230	2,801	27,383	87,093	Syénite néphélinique .....	280
457,509	2,037,683	2,808,855	443,529	-	Roche phosphatée .....	282
203,433	1,072,932	937,805	259,007	22,543	Sel gemme de saline .....	284
80,862	224,355	279,120	41,344	8,978	Sel commun, n.d.a. ....	286
327,500	1,339,025	1,329,655	75,038	295,174	Soufre liquide .....	288
779,730	2,608,020	3,178,787	794,675	14,584	Soufre, n.d.a. ....	290
51,836	196,040	214,369	34,713	11,951	Minéraux non métalliques bruts, n.d.a. ....	292
20,055	77,909	76,214	13,555	3,862	Chiffons et déchets de textiles, n.d.a. ....	294
67,604	331,293	262,206	64,135	15,318	Déchets de papier .....	296
9,672	40,858	47,062	6,761	2,490	Scories (sauf basiques) et cendres, déchets .....	298
99,924	312,056	445,823	51,663	2,204	Déchets de bois, n.d.a. ....	300
52,474	106,772	150,463	10,826	14,602	Autres déchets, n.d.a. ....	304
32,673,589	138,143,176	129,401,304	34,389,880	1,126,588	Total .....	(993)
<b>SECTION IV</b>						
<b>Demi-produits, non comestibles (charge complète)</b>						
4,284	18,862	17,498	3,197	100	Cuir, fourrures apprêtées et demi-produits en caoutchouc .....	306
1,492,503	7,888,323	6,474,962	717,769	1,376,046	Bois de construction .....	308
2,301	7,037	8,188	1,628	209	Couvertures de sol .....	310
20,479	114,813	143,205	39,581	4,486	Traverse de chemin de fer .....	312
47,478	193,332	164,200	3,047	46,720	Bardeaux et bardeaux fendus .....	314
1,457	16,142	16,433	1,864	2,263	Sciages .....	316
111,543	427,134	415,052	83,329	34,077	Placages .....	318
279,906	1,158,038	1,079,241	222,176	26,689	Contre-plaques .....	320
61,759	318,332	223,300	53,060	22,512	Planches de bois de construction, n.d.a. ....	322
11,656	69,987	47,423	10,208	2,728	Bois de menuiserie .....	324
1,189	5,199	9,470	617	189	Ouvrages de tonnellerie, caisses et bois de layetier .....	326
18,918	102,812	132,906	3,043	5,729	Autre demi-produits en bois, n.d.a. ....	328
1,390,345	5,464,553	4,730,982	655,760	731,883	Pâte de bois .....	330
1,831	10,465	32,174	1,319	719	Pâte, n.d.a. ....	332
100,121	4,673,085	4,742,270	256,381	993,347	Papier journal .....	334
100,991	1,334,195	1,154,501	55,992	255,692	Papier mécanique et papier spécial .....	336
35	25	35	-	-	Papiers d'édition .....	338
23,613	110,279	107,328	12,758	18,010	Papiers fins, papier de soie et papier hygiénique .....	340
11,950	327,824	301,841	60,567	16,098	Papier d'emballage .....	342
75,536	1,218,083	1,074,605	230,282	34,301	Carton, n.d.a. ....	344
48,866	146,107	159,551	23,355	4,160	Papier de construction .....	346

TABLE 1. Revenue Freight carried by Railways in Canada - Continued

Fourth Quarter 1976

No.	Commodity	Loaded onto railway cars in Canada - Chargées sur wagon au Canada	Loaded onto railway cars in Canada - Chargées sur wagon au Canada	Received from U.S. rail		Total freight traffic - Total du trafic marchandises
				En provenance des États-Unis		
				Destined to Canadian points - À destination du Canada	Destined to U.S. points - À destination des États-Unis	tons - tonnes
SECTION IV - Continued						
Fabricated materials, inedible (C.L.) - Continued						
348	Building board, n.e.s.	583	20,041	9,144	3,181	32,366
350	Paper, n.e.s.	12	493	646	1,669	2,808
352	Batts, batting, wadding and felt	588	15,892	2,208	96	18,196
354	Cordage, twine and rope	8	356	1,125	-	1,481
356	Cotton broad-woven fabrics	21	379	198	74	651
358	Jute broad-woven fabrics	50	1,927	50	100	2,077
360	Textile fabricated materials, n.e.s.	75	1,978	1,153	459	3,590
362	Animal oils and fats (exc. marine)	278	16,680	45	307	17,032
364	Fish and marine animal oils	48	2,221	-	90	2,311
366	Cottonseed oil and linseed oil	35	1,735	1,412	-	3,147
368	Soyabean oil	91	4,535	6,331	110	10,976
370	Vegetable oils and fats, n.e.s.	734	43,450	5,010	402	48,862
372	Chemically modified oils, fats and waxes and their derivatives.	66	2,926	2,926	294	5,250
374	Turpentine, rosin and rosin oils, spirits and acids	34	1,169	4,623	582	6,374
376	Gum, wood and vegetable extracts	240	13,274	4,972	1,320	19,566
378	Carbon blacks	752	27,296	1,420	965	29,681
380	Chemical elements	1,742	104,728	9,479	3,565	117,777
382	Sulphuric acid	3,206	292,233	133	399	292,765
384	Inorganic acids and oxygen compounds of non-metals or metalloids, n.e.s.	1,002	59,859	5,071	1,242	66,177
386	Sodium hydroxide	6	262	723	1,251	2,240
388	Inorganic bases and metallic oxides, hydroxides and peroxides, n.e.s.	4,371	293,444	12,180	6,238	311,863
390	Sodium sulphate	1,555	139,416	125	623	140,164
392	Sodium carbonate	610	39,774	21,193	551	61,518
394	Metallic salts and peroxy-salts of inorganic acids, n.e.s.	1,927	125,061	48,154	19,453	192,668
396	Calcium carbide	131	6,803	691	133	7,627
398	Inorganic chemicals, other, n.e.s.	124	8,054	521	4,851	13,426
400	Hydrocarbons and their derivatives	1,100	67,334	30,716	3,379	101,429
402	Alcohols and their derivatives	1,123	96,717	5,164	46	101,927
404	Phenols, ethers, aldehydes, ketones and their derivatives.	484	30,093	13,785	1,544	45,422
406	Organic acids, their anhydrides, halides, peroxides, paracids, and derivatives.	305	16,725	19,830	337	36,892
408	Nitrogen-function compounds	132	8,341	4,293	516	13,150
410	Organic chemicals, n.e.s.	333	16,632	3,755	550	20,937
412	Explosives, fuses and caps	453	20,889	1,348	-	22,237
414	Ammonium phosphates	835	57,889	3,284	684	61,857
416	Muriate of potassium (potash)	23,153	2,222,489	135	-	2,222,624
418	Fertilizers and fertilizer materials, n.e.s.	5,459	409,472	37,091	6,038	452,601
420	Agricultural chemicals, formulated	41	1,298	2,700	163	4,161
422	Adhesives	161	7,266	371	651	8,288
424	Synthetic rubber	327	14,613	17,184	3,472	35,269
426	Plastic materials, not shaped and basic shapes and forms.	1,331	54,198	36,936	13,156	104,290
428	Pigments, lakes and toners	71	3,162	3,561	164	6,887
430	Paints and related products	193	6,799	150	450	7,399
432	Chemical specialties, industrial, n.e.s.	2,223	131,642	66,667	19,453	217,762
434	Gasoline	7,172	442,483	7,221	214	449,918
436	Aviation turbine fuel	343	20,608	100	-	20,708
438	Diesel fuel	14,435	932,850	3,096	478	936,424
440	Kerosene	24	1,406	25	-	1,431
442	Fuel oil, n.e.s.	3,991	277,203	7,166	2,705	287,074
444	Lubricating oils and greases	1,768	81,799	23,929	3,325	109,053
446	Petroleum coke	4	185	84,337	11,255	95,777
448	Coke, n.e.s.	2,394	112,080	42,109	34,032	188,221
450	Refined and manufactured gases, fuel type (L.P.G.)	14,013	970,607	9,077	20,368	1,000,052
452	Asphalts and road oils	501	25,475	1,038	199	26,712
454	Other petroleum and coal products	4,873	281,154	13,027	3,183	297,364
456	Ferro-alloys	594	36,433	2,192	-	38,625
458	Pig iron	170	13,121	685	5,424	19,230
460	Ingots, blooms, billets and slabs, iron and steel	805	56,295	9,569	1,623	67,487
461	Primary iron and steel, n.e.s.	203	8,987	1,391	294	10,672
462	Castings and forgings, iron or steel	589	32,395	40,415	12,429	85,239
464	Bars and rods, steel	2,338	151,934	10,632	15,839	178,405
466	Plates, steel, fabricated	1,011	67,957	5,142	80	73,179
468	Sheet and strip, steel	3,342	223,309	4,462	76,820	304,591
470	Structural shapes and sheet piling, iron or steel	1,299	79,041	6,886	2,434	88,361
472	Rails and railway track materials	806	37,874	965	769	39,608
474	Pipes and tubes, iron and steel	2,263	115,200	7,095	874	123,169
476	Wire, iron or steel	211	7,024	198	54	7,276
478	Aluminum paste, powder, pigs, ingots and shot	17	516	90	2,084	2,690



TABLEAU 1. Marchandises parées transportées par chemin de fer au Canada - suite

Quatrième trimestre 1976

Total freight traffic - Total du trafic marchandises	Total freight traffic - Total du trafic marchandises		Unloaded from railway cars in Canada - Déchargées du wagon au Canada	Delivered to U.S. rail - Remises au réseau des États-Unis	Désignation	N°
	Year-to-date - Total cumulatif					
	1976	1975				
4th quarter 1975 4ième trimestre	tons - tonnes					
SECTION IV - suite						
Demi-produits, non comestibles (charge complète) - suite						
36,300	154,416	157,395	27,567	6,004	Panneaux de construction, n.d.a.	348
3,993	12,829	25,066	645	2,085	Papiers, n.d.a.	350
14,316	68,172	73,233	17,864	126	Osate et bourre en masse ou en feuilles et feutre	352
402	13,303	16,738	1,291	-	Cordages, ficelles et cordes	354
1,197	4,169	5,777	592	74	Tissus larges de coton	356
1,872	6,591	5,902	1,384	662	Tissus larges de jute	358
4,365	15,008	17,066	2,882	583	Demi-produits en matières textiles, n.d.a.	360
16,494	69,288	68,960	15,883	2,030	Huiles et corps gras d'origine animale (sauf marins)	362
2,041	6,731	6,208	833	1,170	Huiles de poissons et d'animaux marins	364
2,395	7,707	11,222	2,771	205	Huile de coton et huile de lin	366
7,354	50,237	27,752	9,501	110	Huile de soja	368
43,757	184,280	148,997	47,607	982	Huiles et corps gras d'origine végétale, n.d.a.	370
4,779	15,298	16,656	4,688	469	Huiles, corps gras et cires modifiés chimiquement et leurs dérivés.	372
6,115	26,099	21,911	5,486	780	Térébenthine, colophane et huiles, essences et acides de colophane.	374
14,689	84,674	77,456	12,597	5,826	Extraits de gomme, de bois et de végétaux	376
28,453	119,270	89,588	23,842	5,820	Noirs de carbone	378
44,867	486,751	419,428	105,577	21,248	Éléments chimiques	380
224,662	1,226,362	1,215,749	316,569	17,730	Acide sulfurique	382
88,201	257,991	252,147	36,021	26,015	Acides inorganiques et composés d'oxygène de produits non métalliques ou de métalloïdes, n.d.a.	384
27,817	7,564	164,913	4,896	1,251	Hydroxyde de sodium	386
137,862	1,058,005	670,890	208,448	114,279	Bases inorganiques et oxydes, hydroxydes et peroxydes métalliques, n.d.a.	388
130,493	567,503	567,433	102,380	35,990	Sulfate de sodium	390
99,728	300,860	376,070	67,077	551	Carbonate de sodium	392
157,395	715,380	654,941	153,426	29,982	Seis et persels métalliques d'acides inorganiques, n.d.a.	394
9,357	30,715	30,596	7,359	304	Carbure de calcium	396
10,996	41,260	33,516	6,587	6,890	Autres produits chimiques inorganiques, n.d.a.	398
60,580	378,978	233,709	81,275	16,021	Hydrocarbures et leurs dérivés	400
59,107	348,637	191,929	76,536	25,492	Alcools et leurs dérivés	402
42,756	181,757	167,947	32,416	9,533	Phénols, éthers, aldéhydes, cétones et leurs dérivés	404
28,006	135,834	93,070	32,527	4,691	Acides organiques et leurs anhydrides, halides, peroxydes, peracides et leurs dérivés.	406
13,393	49,926	51,817	12,292	720	Composés de fonction azote	408
22,113	90,891	98,148	19,855	711	Produits chimiques organiques, n.d.a.	410
16,477	101,303	75,686	18,349	3,245	Explosifs, mèches et amorces	412
140,683	295,484	446,814	47,619	16,729	Phosphates d'ammonium	414
2,100,572	8,669,208	8,046,453	667,579	1,555,991	Chlorure (muriate) de potassium	416
472,440	1,685,531	1,866,276	215,248	234,579	Engrais et matières fertilisantes, n.d.a.	418
4,918	42,769	30,836	3,853	336	Produits chimiques agricoles, formulés	420
5,513	29,482	22,472	7,457	651	Adhésifs	422
34,878	141,725	120,272	25,562	10,051	Coutchouc synthétique	424
97,993	432,887	361,928	86,737	18,222	Matières plastiques non façonnées, et profilés et formes de base.	426
4,833	26,859	23,593	6,171	819	Pigments, laques colorantes et tonifiants	428
9,075	41,601	37,705	7,173	594	Peintures et produits connexes	430
173,280	739,416	653,042	165,573	59,510	Produits chimiques industriels, n.d.a.	432
479,020	1,954,823	2,140,682	452,991	476	Essence	434
20,218	75,412	86,113	20,433	276	Carburateurs	436
1,088,589	3,718,866	3,884,725	878,555	17,712	Carburant diesel	438
14,113	7,131	57,276	1,837	-	Kérosène	440
249,620	1,065,745	925,580	313,131	2,745	Mazout, n.d.a.	442
104,912	399,651	392,360	111,433	3,660	Huiles et graisses lubrifiantes	444
115,142	493,221	475,909	78,172	48,058	Coke de pétrole	446
257,894	897,332	1,037,114	128,849	63,926	Coke, n.d.a.	448
1,015,652	3,397,240	3,581,452	323,166	674,979	Coke raffiné et manufacturé, combustibles (C.P.L.)	450
52,191	238,539	300,652	29,726	199	Asphaltes et huiles pour les routes	452
250,222	1,163,898	958,586	261,038	19,711	Autres dérivés du pétrole et de la houille	454
42,414	194,563	154,389	34,493	9,845	Ferro-alliages	456
20,324	65,583	96,246	12,126	7,765	Fonte en gueuses	458
43,308	310,902	324,622	64,477	2,203	Lingots, blooms, billettes et brames de fer et d'acier	460
13,592	42,146	64,607	10,723	2,871	Fer et acier de formes primaires, n.d.a.	461
68,808	277,907	279,423	59,732	19,395	Moulages et forgeages de fer ou d'acier	462
177,132	708,625	768,507	152,275	25,969	Barres et tiges d'acier	464
125,893	347,566	573,351	63,122	2,939	Tôles d'acier travaillé	466
234,822	1,225,689	1,354,017	223,302	93,073	Feuilles et feuillards d'acier	468
318,508	389,781	465,232	78,246	2,976	Profilés de charpente et palplanches de fer et d'acier	470
38,450	182,011	178,698	43,053	2,210	Rails et matériel de voie ferrée	472
178,396	531,471	835,089	115,599	9,874	Tuyaux et tubes de fer et d'acier	474
8,393	36,500	45,411	7,394	278	Fils de fer ou d'acier	476
55,873	90,893	144,355	645	2,084	Pâte, poudre, gueuses, lingots et grenaille d'aluminium	478

TABLE 1. Revenue Freight carried by Railways Within Canada - Continued  
Fourth Quarter 1976

No.	Commodity	Loaded onto railway cars in Canada - Chargées sur wagon au Canada	Loaded onto railway cars in Canada - Chargées sur wagon au Canada	Received from U.S. rail - En provenance des États-Unis		Total freight traffic - Total du trafic marchandises
				Destined to Canadian points - À destination du Canada	Destined to U.S. points - À destination des États-Unis	
				cars - wagons		tons - tonnes
<u>SECTION IV - Concluded</u>						
<u>Fabricated materials, inedible (C.L.) - Concluded</u>						
480	Aluminum and aluminum alloy fabricated material, n.e.s.	1,107	58,684	10,650	1,324	70,658
482	Copper and alloys in primary forms	1,665	94,959	414	1,181	96,554
484	Copper and alloys, n.e.s.	385	17,159	1,822	321	19,302
486	Lead and alloys	662	42,672	-	42	42,714
488	Nickel and alloys	222	16,205	-	-	16,205
490	Tin and alloys	74	1,865	-	-	1,865
492	Zinc and alloys	1,681	111,790	412	213	112,415
494	Other non-ferrous base metals and alloys	47	1,722	1,372	-	3,094
496	Tanks	175	4,893	735	70	5,698
498	Bolts, nuts, nails, screws and basic hardware	237	7,295	680	40	8,015
500	Metal fabricated basic products, n.e.s.	608	20,531	2,748	493	23,772
502	Natural stone basic products, chiefly structural	363	33,303	17,739	134	51,176
504	Bricks and tiles, clay	123	6,618	6,388	2,347	15,353
506	Fire brick and similar shapes	234	11,038	16,066	393	27,497
508	Dolomite and magnesite, calcined	97	6,423	7,048	2,230	15,701
510	Refractories, n.e.s.	61	2,621	5,767	851	9,239
512	Glass basic products	303	10,537	22,893	12	33,442
514	Asbestos and asbestos-cement basic products	199	4,662	207	172	5,041
516	Portland cement, standard	5,333	475,006	15,493	39	490,538
518	Concrete pipe	415	12,138	877	-	13,015
520	Cement and concrete basic products, n.e.s.	1,100	86,001	2,039	2,330	90,370
522	Plaster	78	2,813	4,303	- 52	7,064
524	Gypsum wallboard and sheathing	53	2,436	14,963	197	17,594
526	Gypsum basic products, n.e.s.	3	236	50	252	531
528	Lime, hydrated and quick	1,565	111,538	1,702	355	113,595
530	Non-metallic mineral basic products, n.e.s.	4,459	155,161	20,322	2,000	177,483
532	Bituminous pressed or molded fabricated materials	15	388	-	40	428
534	Miscellaneous fabricated materials	203	6,835	1,306	-	8,141
(994)	Total	241,793	15,047,658	1,104,420	626,408	16,778,486
<u>SECTION V</u>						
<u>End products, inedible (C.L.)</u>						
536	Power boilers	164	5,718	292	41	6,051
538	Engines and turbines, general purpose	96	4,706	446	341	5,493
539	Electric generators and motors	96	3,154	524	100	3,778
540	General purpose industrial machinery, n.e.s.	657	22,791	4,504	1,283	28,578
542	Conveying, elevating and materials handling equipment	494	11,172	5,597	4,191	20,960
544	Construction and maintenance machinery and equipment	935	27,811	4,774	125	32,710
546	Special industry machinery, n.e.s.	386	10,151	13,397	569	24,117
548	Agricultural machinery and equipment	2,131	52,169	26,025	246	78,440
550	Tractors	140	3,675	12,755	16	16,446
552	Railway rolling stock	836	23,564	1,648	306	25,518
554	Passenger automobiles and chassis	12,452	287,606	81,392	65,159	434,157
556	Motor vehicle engines, accessories, parts and assemblies	10,757	330,943	480,824	128,211	939,978
558	Road motor vehicles, n.e.s.	8,440	190,570	29,068	4,027	223,665
560	Ships and boats, aircraft and miscellaneous vehicles, n.e.s. (incl. parts and accessories)	98	2,596	915	128	3,639
562	Rubber tires and tubes	2,028	57,243	7,631	3,874	68,748
564	Communication and related equipment	154	2,780	1,548	100	4,428
566	Heating equipment	674	16,713	792	190	17,695
568	Air-conditioning and refrigeration equipment	883	16,616	4,557	1,170	22,343
570	Plumbing equipment and fittings	420	8,568	124	189	8,881
572	Electric lighting, distribution and control equipment, n.e.s.	223	10,972	936	286	12,194
574	Furniture and fixtures	1,917	32,985	17,014	5,867	55,866
576	Electric appliances and accessories	2,290	51,221	8,761	1,005	60,987
577	Other equipment	244	5,029	959	59	6,047
578	Facial tissues and paper handkerchiefs	287	4,173	1,132	3,900	9,205
579	Apparel and accessories, n.e.s.	442	8,831	1,933	126	10,890
580	Toiletries, cleaning preparations and household chemical specialties	1,846	65,115	7,197	2,468	74,780
582	Paper napkins, towels and toilet paper	843	19,748	4,630	17,319	41,481

TABLEAU 1. Marchandises payantes transportées par chemin de fer au Canada - suite

Quatrième trimestre 1976

Total freight traffic Total du trafic marchandises	Total freight traffic Total du trafic marchandises		Unloaded from railway cars in Canada Déchargées du wagon au Canada	Delivered to U.S. rail Remises au réseau des États-Unis	Désignation	No
	Year-to-date Total cumulatif					
	1976	1975				
4th quarter 1975 4ième trimestre	tons - tonnes					
	SECTION IV - fin					
	Demi-produits, non comestibles (charge complète) - fin					
61,037	299,522	247,329	46,829	29,700	Demi-produits à base d'aluminium et d'alliages d'aluminium, n.d.a.	480
103,690	432,572	425,828	82,128	11,995	Cuivre et alliages de cuivre formes primaires	482
54,078	150,922	218,006	17,969	9,451	Cuivre et alliages de cuivre, n.d.a.	484
39,314	165,976	160,019	31,763	11,069	Plomb et alliages	486
11,369	52,692	58,249	7,987	6,902	Nickel et alliages	488
1,177	5,281	2,222	781	1,124	Étain et alliages	490
114,371	504,165	376,599	60,644	46,601	Zinc et alliages	492
4,172	10,933	12,644	3,352	240	Autres alliages et métaux communs non ferreux	494
7,699	28,492	34,412	5,669	133	Réservoirs	496
9,688	39,688	43,082	7,985	374	Boulons, écrous, clous, vis et autres articles de base de quincaillerie.	498
32,427	117,911	134,934	21,811	1,208	Demi-produits de base en métal, n.d.a.	500
54,526	238,883	228,970	49,214	1,080	Produits de base en pierre naturelle, surtout de construction.	502
14,032	65,121	61,537	12,597	2,698	Briques et tuiles d'argile	504
35,105	122,407	170,087	21,409	5,023	Briques réfractaires et formes similaires	506
26,233	80,919	106,862	12,205	4,537	Dolomite et magnésite calcinées	508
11,973	38,961	48,626	7,105	943	Matière réfractaires, n.d.a.	510
19,587	143,581	127,780	27,341	4,449	Produits de base en verre	512
7,503	24,967	28,240	3,874	22,131	Produits de base en amiante et en fibrociment	514
466,918	2,019,928	1,908,285	424,819	66,338	Ciment Portland ordinaire	516
16,946	79,239	75,832	15,607	40	Tuyaux en béton	518
34,018	377,981	276,188	88,201	2,560	Produits de base en ciment et en béton, n.d.a.	520
7,926	30,752	36,471	6,635	- 52	Plâtre	522
11,462	74,518	90,467	17,577	197	Panneaux et revêtements de gypse	524
338	1,355	1,298	286	252	Produits de base en gypse, n.d.a.	526
73,170	479,659	428,739	82,987	25,428	Chaux hydratée et vive	528
236,183	827,999	815,262	100,965	74,395	Produits minéraux non métalliques de base, n.d.a.	530
1,282	1,004	1,344	516	40	Demi-produits bitumineux pressés ou moulés	532
10,623	37,018	55,499	7,866	- 11	Demi-produits divers	534
15,406,411	66,795,319	64,011,681	9,761,548	7,157,018	Total	(994)
	SECTION V					
	Produits finals, non comestibles (charge complète)					
12,547	38,491	48,953	5,213	1,033	Chaudières mécaniques	536
3,553	13,540	14,446	4,250	576	Moteurs et turbines d'usage général	538
7,292	15,869	19,402	3,174	409	Génératrices et moteurs électriques	539
38,339	130,238	183,562	21,774	4,349	Machines industrielles d'usage général, n.d.a.	540
24,320	85,189	103,173	14,532	7,698	Convoyeurs et appareils de levage et de manutention	542
26,472	128,652	133,764	28,177	5,351	Machines et matériel de construction et d'entretien	544
24,861	102,609	125,072	24,707	1,732	Machines industrielles spéciales, n.d.a.	546
93,006	361,314	392,596	40,419	37,824	Machines et matériel agricoles	548
31,411	86,715	136,675	15,586	321	Tracteurs	550
26,518	128,208	159,858	28,243	1,953	Matériel ferroviaire roulant	552
483,575	1,866,756	1,842,000	255,563	167,830	Voitures particulières et châssis	554
866,169	3,870,185	3,231,816	568,486	334,317	Moteurs, accessoires, pièces et assemblages de véhicules automobiles.	556
236,289	1,038,622	894,412	156,921	70,770	Véhicules automobiles routiers, n.d.a.	558
5,119	20,861	32,237	2,805	990	Navires et bateaux, aéronefs et véhicules divers, n.d.a. (y compris les pièces et accessoires).	560
56,313	282,165	255,578	45,747	18,543	Pneus et chambres à air en caoutchouc	562
7,581	17,732	25,763	4,245	100	Matériel de communications et matériel connexe	564
16,041	65,473	57,573	16,440	430	Matériel de chauffage	566
33,600	125,176	126,422	20,251	1,550	Matériel de climatisation et de réfrigération	568
14,299	42,138	47,879	8,554	189	Matériel de plomberie et garnitures	570
13,003	46,248	52,909	13,916	571	Matériel électrique d'éclairage, de distribution et de commande.	572
69,997	225,935	240,896	46,599	8,245	Meubles et accessoires	574
38,492	225,565	223,796	57,491	1,094	Appareils et accessoires électriques	576
8,990	29,234	37,581	5,096	500	Autre matériel	577
14,565	40,216	40,199	4,616	4,193	Papiers-mouchoirs et mouchoirs de papier	578
1,298	36,422	10,827	10,245	126	Vêtements et accessoires	579
80,348	289,604	309,021	68,781	2,516	Articles de toilette, préparations de nettoyage et spécialités chimiques.	580
40,072	186,459	286,818	19,089	21,314	Serviettes en papier, serviettes et papier de toilette	582



TABLE 1. Revenue Freight carried by Railways Within Canada - Concluded  
Fourth Quarter 1976

No.	Commodity	Loaded onto railway cars in Canada - Chargées sur wagon au Canada	Loaded onto railway cars in Canada - Chargées sur wagon au Canada	Received from U.S. rail - En provenance des États-Unis		Total freight traffic - Total du trafic marchandises
				Destined to Canadian points - À destination du Canada	Destined to U.S. points - À destination des États-Unis	
				cars - wagons		tons - tonnes
<u>SECTION V - Concluded</u>						
<u>End products, inedible (C.L.) - Concluded</u>						
584	Tableware, paper .....	242	4,711	1,207	8,544	14,462
586	Kitchen utensils, cutlery and tableware, n.e.s. (exc. silverware) .....	18	318	1,390	314	2,022
588	Household and personal equipment, n.e.s. ....	2,005	48,857	6,700	2,150	57,707
590	Medicinal and pharmaceutical products and supplies, including ophthalmic goods and orthopedic appliances. ....	226	6,830	1,508	341	8,679
592	Printed matter .....	124	3,594	3,450	794	7,838
594	Stationers' supplies, photographic goods, musical instruments and recreational supplies. ....	64	1,235	1,110	5,986	8,331
596	Firearms, weapons and ammunition .....	83	5,631	260	-	5,891
598	Prefabricated buildings and structures .....	421	9,381	144	-	9,525
600	Miscellaneous products, n.e.s. ....	1,433	12,236	1,471	57,547	71,254
602	Metal containers .....	1,935	38,927	2,018	332	41,277
604	Glass containers .....	399	9,215	2,475	89	11,779
606	Bags, paper .....	129	3,531	1,867	561	5,959
608	Other paper containers .....	618	13,266	3,488	963	17,717
610	Wooden containers .....	66	1,292	1,443	86	2,881
612	Shipping and distribution containers and closures, n.e.s. (not C.O.F.C.) .....	805	11,384	7,825	3,474	22,483
614	Containers and closures, n.e.s. (not C.O.F.C.) .....	1	12	-	-	12
616	Paper end products .....	796	28,742	4,269	516	33,527
618	Plastic end products .....	968	13,706	4,084	63	17,811
620	Remaining end products .....	225	5,988	6,578	115	12,681
(995)	Total .....	60,491	1,495,476	770,662	323,171	2,589,309
<u>SECTION VI</u>						
<u>Special types of traffic (C.L.)</u>						
622	Shipping containers returned empty (not C.O.F.C.) .....	2,854	58,492	9,162	3,991	71,645
624	Mixed carload freight, n.e.s. ....	16,170	446,321	153,514	9,028	608,863
626	Freight forwarder and shipper association traffic .....	22,995	461,443	18,052	942	480,437
628	Piggyback (T.O.F.C.) motor common carrier <u>trailers</u> (Plans I and V)(1) .....	31,876	815,733	16,291	578	832,602
630	Piggyback (C.O.F.C.) motor common carrier <u>containers</u> (Plans I and V)(1) .....	28,071	1,147,997	50,457	4,681	1,203,135
632	Piggyback (T.O.F.C.) other <u>trailers</u> (Plans III, IV and open tariff)(1) .....	531	14,146	16,720	645	31,511
634	Piggyback (C.O.F.C.) other <u>containers</u> (Plans III, IV and open tariff)(1) .....	-	-	-	-	-
(996)	Total .....	102,497	2,944,132	264,196	19,865	3,228,193
(997)	Grand total, carload traffic .....	956,996	61,554,022	3,919,321	1,579,050	67,052,393
<u>SECTION VII</u>						
<u>Non-carload freight</u>						
640	Non-carload shipments (L.C.L., express etc.) .....	...	216,809	4,471	4	221,384
(998)	Grand total, carload and non-carload traffic ...	...	61,770,831	3,923,792	1,579,054	67,273,377

(1) Excludes railway-owned (Plan II) trailers and containers for which data included under appropriate commodities according to trailer or container contents.

TABEAU I. Marchandises payantes transportées par chemin de fer au Canada - fin

Quatrième trimestre 1976

Total freight traffic - Total du trafic marchandises	Total freight traffic - Total du trafic marchandises		Unloaded from railway cars in Canada - Déchargées du wagon au Canada	Delivered to U.S. rail - Remises au réseau des États-Unis	Désignation	N°
	Year-to-date - Total cumulatif					
4th quarter 1976 4ième trimestre	1976	1975				
tons - tonnes						
<u>SECTION V - fin</u>						
<u>Produits finals, non comestibles (charge complète) - fin</u>						
17,029	77,988	94,462	3,551	10,660	Articles de table en papier .....	584
2,458	11,323	10,889	1,678	314	Articles de cuisine, coutellerie et articles de table, n.d.a. (sauf l'argenterie) .....	586
59,643	226,502	198,724	41,419	8,226	Articles ménagers et personnels, n.d.a. ....	588
11,597	49,040	43,540	6,801	1,541	Médicaments, produits pharmaceutiques et fournitures médicales, y compris les articles ophtalmiques et les appareils orthopédiques .....	590
9,434	33,781	40,096	6,608	1,155	Imprimés .....	592
9,609	33,783	45,660	1,803	6,442	Papeterie, articles de photographie, instruments de musique et articles récréatifs .....	594
10,228	21,600	26,793	2,964	50	Armes à feu, armes et munitions .....	596
11,303	47,626	51,988	9,634	34	Bâtiments et ouvrages préfabriqués .....	598
79,449	300,263	363,975	12,834	57,547	Produits divers, n.d.a. ....	600
45,321	193,829	218,745	36,987	832	Réceptifs, contenants et conteneurs en métal .....	602
12,553	40,627	64,464	11,528	146	Contenants de verre .....	604
13,478	27,818	39,949	5,657	403	Sacs en papier .....	606
20,515	76,442	88,088	16,176	1,316	Autres réceptifs et contenants de papier .....	608
2,804	16,929	29,774	2,661	211	Réceptifs et contenants en bois .....	610
21,506	93,196	99,055	16,441	7,310	Réceptifs, contenants et conteneurs de livraison et d'expédition, n.d.a. ....	612
732	252	485	37	-	Réceptifs et contenants et fermetures .....	614
19,977	147,461	106,543	25,319	672	Produits finals en papier .....	616
37,844	73,645	66,332	16,690	1,411	Produits finals en plastique .....	618
18,190	58,232	64,023	11,779	152	Autres produits finals .....	620
7,733,320	11,029,953	10,686,813	1,721,487	792,946	Total .....	(995)
<u>SECTION VI</u>						
<u>Transports spéciaux (charge complète)</u>						
80,427	338,495	344,074	56,505	13,957	Conteneurs vides retournés à l'expéditeur (autres que rail-route) .....	622
465,400	2,229,817	2,061,806	515,712	94,907	Chargements mixtes, n.d.a. ....	624
512,434	1,994,610	2,026,815	454,816	1,394	Trafic des maisons d'expédition et des groupements d'expéditeurs .....	626
561,023	2,951,456	2,457,620	825,036	7,969	Piggyback, remorques (rail-route) des transporteurs publics (plans I et V)(1) .....	628
390,505	4,250,748	1,836,993	1,155,284	47,908	Piggyback, conteneurs (rail-route) des transporteurs publics (plans I et V)(1) .....	630
9,620	118,566	42,337	29,980	1,026	Piggyback, autres remorques (rail-route) (plans III, IV et tarif général)(1) .....	632
-	-	-	-	-	Piggyback, autres conteneurs (rail-route) (plans III, IV et tarif général)(1) .....	634
2,019,409	11,883,692	8,769,645	3,037,333	167,161	Total .....	(996)
62,697,540	261,757,543	247,391,620	57,153,541	9,827,270	Total du trafic charge complète .....	(997)
<u>SECTION VII</u>						
<u>Trafic des chargements de détail</u>						
248,446	1,108,145	1,481,725	220,515	1,055	Livraisons de marchandises de détail (tarifs grande et petite vitesse) .....	640
81,948,986	262,865,688	248,873,345	57,374,056	9,828,325	Total, charges complètes et chargements de détail ...	(998)

(1) Non compris les remorques et conteneurs qui sont la propriété des compagnies ferroviaires (plan II) et dont le fret a été classé par type de marchandise suivant le contenu de la remorque ou conteneur.

TABLE 2. Revenue Freight loaded and unloaded by Railways Within Each Province

Fourth Quarter 1972

No.	Commodity	Newfoundland			Prince Edward Island		
		Terre-Neuve			Île-du-Prince-Édouard		
		Loaded		Unloaded	Loaded		Unloaded
		Chargées		Déchargées	Chargées		Déchargées
		cars - wagons	tons - tonnes		cars - wagons	tons - tonnes	
	<u>SECTION I</u>						
	<u>Live animals (C.L.)</u>						
002	Cattle .....	-	-	99	8	83	-
004	Swine .....	-	-	-	-	-	-
006	Horses, mules and donkeys .....	-	-	-	-	-	-
008	Live animals, n.e.s. ....	-	-	-	-	-	-
(991)	Total .....	-	-	99	8	83	-
	<u>SECTION II</u>						
	<u>Food, feed, beverages and tobacco (C.L.)</u>						
010	Meat, fresh or chilled .....	1	34	915	-	-	-
012	Meat, frozen .....	-	-	233	-	-	-
014	Meat and meat preparations, n.e.s. ....	51	1,421	3,433	-	-	-
016	Fish and marine animals .....	-	-	-	-	-	-
018	Butter .....	-	-	117	-	-	-
020	Cheese .....	-	-	-	-	-	-
022	Dairy produce, n.e.s., eggs and honey .....	-	-	1,542	-	-	-
024	Barley .....	-	-	-	-	-	-
026	Corn .....	-	-	305	-	-	804
028	Oats .....	-	-	110	-	-	210
030	Rice .....	-	-	182	-	-	-
032	Rye .....	-	-	-	-	-	-
034	Wheat .....	-	-	-	-	-	585
036	Cereals unmilled, n.e.s. ....	-	-	-	-	-	-
038	Corn meal and flour .....	-	-	156	-	-	-
040	Corn starch .....	-	-	-	-	-	-
042	Malt and malt flour .....	-	-	360	-	-	-
044	Wheat flour .....	-	-	5,394	-	-	416
046	Cereals milled, n.e.s. ....	-	-	341	-	-	-
048	Bakery products .....	-	-	670	-	-	-
050	Cereal products .....	-	-	890	-	-	28
052	Farinaceous substances and flour, n.e.s., for use as food.	-	-	-	-	-	-
054	Apples .....	-	-	215	-	-	50
056	Bananas .....	-	-	-	-	-	-
058	Oranges .....	-	-	90	-	-	41
060	Other citrus fruits .....	-	-	-	-	-	-
062	Grapes .....	-	-	-	-	-	70
064	Watermelons .....	-	-	-	-	-	-
066	Cantaloupes and melons, n.e.s. ....	-	-	-	-	-	-
068	Peaches .....	-	-	-	-	-	-
070	Pears .....	-	-	-	-	-	-
072	Fresh or chilled fruits, n.e.s. and berries ...	-	-	68	-	-	-
074	Frozen fruits and berries .....	-	-	348	-	-	35
076	Dried and dehydrated fruits .....	-	-	11	-	-	-
078	Fruit juices, and fruit juice concentrates not frozen.	-	-	-	-	-	-
080	Fruit juice concentrates, frozen .....	-	-	-	-	-	-
082	Fruits and fruit preparations, n.e.s. ....	-	-	-	-	-	-
084	Nuts, except oil nuts .....	-	-	-	-	-	130
086	Sugar beets .....	-	-	-	-	-	-
088	Cabbage .....	-	-	-	-	-	-
090	Celery .....	-	-	-	-	-	-
092	Lettuce .....	-	-	19	-	-	-
094	Onions and shallots .....	-	-	776	-	-	-
096	Potatoes, other than sweet .....	-	-	928	1,567	43,485	500
098	Tomatoes .....	-	-	-	-	-	-
100	Vegetables, n.e.s., fresh or chilled .....	-	-	326	-	-	-
102	Vegetables, frozen .....	-	-	-	-	-	123

TABLÉAU 2. Marchandises payantes chargées et déchargées par les compagnies de chemin de fer dans chaque province  
Quatrième trimestre 1976

Nova Scotia		New Brunswick		Désignation	N°		
Nouvelle-Écosse		Nouveau-Brunswick					
Loaded	Unloaded	Loaded	Unloaded				
Chargées	Déchargées	Chargées	Déchargées				
cars	tons - tonnes	cars	tons - tonnes				
wagons		wagons					
<u>SECTION I</u>							
<u>Animaux vivants (charge complète)</u>							
29	459	80	3	80	220	Bovins .....	002
-	-	-	-	-	-	Porcs .....	004
-	-	-	-	-	-	Chevaux, mulets et ânes .....	006
9	151	12	-	-	24	Animaux vivants, n.d.a. ....	008
38	610	92	3	80	244	Total .....	(991)
<u>SECTION II</u>							
<u>Denrées alimentaires, aliments pour animaux, boissons et tabacs (charge complète)</u>							
4	127	3,502	1	20	2,206	Viandes fraîches ou réfrigérées .....	010
-	-	769	7	125	75	Viandes congelées .....	012
-	-	1,142	-	-	642	Viandes et préparations à base de viandes, n.d.a. ....	014
4	73	590	109	3,722	140	Poissons et animaux marins .....	016
-	-	110	-	-	-	Beurre .....	018
-	-	-	1	35	-	Fromages .....	020
5	28	2,688	3	58	5,812	Produits laitiers, n.d.a., oeufs et miel .....	022
6	360	13,184	-	-	8,810	Orge .....	024
4	206	16,423	-	-	7,987	Maïs .....	026
-	-	3,381	-	-	3,009	Avoine .....	028
-	-	200	-	-	-	Riz .....	030
-	-	-	-	-	-	Seigle .....	032
20	1,115	45,246	-	-	62,217	Blé .....	034
-	-	-	-	-	-	Céréales non moulues, n.d.a. ....	036
-	-	128	-	-	25	Farine et semoule de maïs .....	038
-	-	-	-	-	80	Fécule de maïs .....	040
-	-	3,484	-	-	2,667	Malt et farine de malt .....	042
4	135	84,123	9	395	35,113	Farine de blé .....	044
11	453	585	4	160	689	Céréales moulues, n.d.a. ....	046
-	-	1,724	1	25	759	Produits de boulangerie .....	048
4	108	1,450	-	-	2,401	Produits à base de céréales .....	050
-	-	167	-	-	283	Substances farineuses et farines, n.d.a., destinées à l'alimentation. ....	052
-	-	32	1	60	483	Pommes .....	054
-	-	-	-	-	-	Bananes .....	056
-	-	1,806	-	-	1,985	Oranges .....	058
-	-	96	-	-	123	Autres agrumes .....	060
-	-	670	-	-	585	Raisins .....	062
-	-	-	-	-	-	Pastèques .....	064
-	-	-	-	-	-	Cantaloups et melons, n.d.a. ....	066
-	-	-	-	-	-	Pêches .....	068
-	-	-	-	-	-	Poires .....	070
1	30	671	-	-	551	Fruits frais ou réfrigérés, n.d.a., et baies ...	072
-	-	70	-	-	32	Fruits et baies congelés .....	074
-	-	111	1	41	174	Fruits séchés et déshydratés .....	076
1	50	174	-	-	553	Jus de fruits et concentrés de jus de fruits non congelés. ....	078
15	465	33	1	40	112	Concentrés de jus de fruits congelés .....	080
2	94	-	4	263	10	Fruits et préparations à base de fruits, n.d.a. ....	082
-	-	165	1	25	241	Noix, à l'exclusion des noix oléagineuses .....	084
-	-	-	-	-	-	Betteraves à sucre .....	086
-	-	-	-	-	-	Choux .....	088
-	-	-	-	-	-	Céleri .....	090
-	-	210	-	-	740	Laitue .....	092
-	-	681	-	-	526	Oignons et échalotes .....	094
1	51	18,529	2,157	63,282	57,577	Pommes de terre (sauf les patates douces) .....	096
-	-	20	1	20	225	Tomates .....	098
-	-	30	2	39	125	Légumes frais ou réfrigérés, n.d.a. ....	100
-	-	-	-	-	279	Légumes congelés .....	102



TABLE 2. Revenue Freight loaded and unloaded by Railway within each Province - Continued

Fourth Quarter 1976

No.	Commodity	Newfoundland		Prince Edward Island	
		Terre-Neuve		Île-du-Prince-Édouard	
		Loaded Chargées	Unloaded Déchargées	Loaded Chargées	Unloaded Déchargées
		cars - wagons	tons - tonnes	cars - wagons	tons - tonnes
	<u>SECTION II - Concluded</u>				
	<u>Food, feed, beverages and tobacco (C.L.) - Concluded</u>				
104	Vegetables, dried .....	-	-	373	-
106	Vegetables and preparations, n.e.s. ....	-	-	4,348	1 32
108	Sugar .....	-	-	3,662	-
110	Molasses and syrups .....	-	-	100	-
112	Sugar preparations (incl. confectionery), n.e.s. ....	-	-	436	-
114	Coffee .....	-	-	-	-
116	Cocoa and chocolate, tea, spices and vinegar ...	-	-	131	-
118	Margarine and similar products .....	-	-	134	-
120	Shortening and lard .....	-	-	130	-
122	Soups and infant and junior foods .....	-	-	-	-
124	Pre-cooked frozen food preparations .....	-	-	30	-
126	Food preparations and materials for food preparations, n.e.s. ....	-	-	8,635	1 19
128	Hay, forage and straw .....	-	-	2,031	33 405
130	Wheat bran, shorts and middlings .....	-	-	70	-
132	Ground cereals and by-products, n.e.s. ....	-	-	-	-
134	Soyabean oil meal .....	-	-	-	-
136	Oil seed meals (incl. cake), n.e.s. ....	-	-	-	-
138	Feeds of vegetable origin, n.e.s. ....	-	-	-	-
140	Feeds of animal origin .....	32	1,371	30	1 50
142	Primary or concentrated feeds .....	-	-	-	-
144	Secondary or complete animal feeds, n.e.s. ....	1	50	992	-
146	Non-alcoholic beverages .....	-	-	876	-
148	Ale, beer, stout and porter .....	13	304	1,725	-
150	Wines and fermented alcoholic beverages, n.e.s. ....	-	-	-	-
152	Distilled alcoholic beverages .....	1	4	233	-
154	Cigarettes .....	-	-	-	-
156	Tobacco, unmanufactured .....	-	-	-	-
158	Tobacco, manufactured, n.e.s. ....	-	-	-	-
(992)	Total .....	99	3,184	41,365	1,603 43,991
	<u>SECTION III</u>				
	<u>Crude materials, inedible (C.L.)</u>				
160	Raw hides and skins including fur skins .....	-	-	-	-
162	Primary tankage .....	-	-	-	-
164	Crude animal products, inedible, n.e.s. (exc. fibres) .....	-	-	-	-
166	Seeds for sowing, n.e.s. ....	-	-	40	-
168	Flaxseed .....	-	-	-	-
170	Rapeseed .....	-	-	-	-
172	Soyabeans .....	-	-	-	-
174	Oil seeds, oil nuts and oil kernels, n.e.s. ....	-	-	-	-
176	Rubber and allied gums, natural .....	-	-	-	-
178	Peatmoss and mosses, n.e.s. ....	-	-	-	-
180	Other crude vegetable materials, inedible, n.e.s. ....	-	-	-	-
182	Logs and bolts of wood .....	-	-	-	-
184	Fence posts, pitprops and piling of wood .....	-	-	90	-
186	Round timber, n.e.s. ....	-	-	-	-
188	Pulpwood logs .....	1,077	41,102	38,322	8 525
190	Pulpwood chips .....	-	-	-	-
192	Christmas trees .....	-	-	-	1 10
194	Other crude wood materials, n.e.s. ....	-	-	-	-
196	Silk, wool and animal hair .....	-	-	-	-



TABIEAU 2. Marchandises payantes chargées et déchargées par les compagnies de chemin de fer dans chaque province - suite

Quatrième trimestre 1976

Nova Scotia			New Brunswick				Désignation	N <sup>o</sup>
Nouvelle-Écosse			Nouveau-Brunswick					
Loaded		Unloaded	Loaded		Unloaded			
Chargées	—	Déchargées	Chargées	—	Déchargées			
cars	tons - tonnes	—	cars	tons - tonnes	—			
wagons	—	—	wagons	—	—			
<u>SECTION II - fin</u>								
<u>Denrées alimentaires, aliments pour animaux, boissons et tabacs (charge complète) - fin</u>								
—	—	545	—	—	245	Légumes séchés .....	104	
5	160	11,441	2	35	6,061	Légumes et préparations à base de légumes, n.d.a.	106	
2	57	3,300	675	41,576	733	Sucre .....	108	
7	220	733	13	516	70	Mélasses et sirops .....	110	
17	802	188	14	282	749	Préparations à base de sucre (y compris les confiseries), n.d.a.	112	
1	20	—	—	—	205	Café .....	114	
1	35	—	9	390	1,529	Cacao et chocolat, thé, épices et vinaigre .....	116	
—	—	19	—	—	150	Margarine et produits similaires .....	118	
1	34	801	—	—	2,782	Graisse préparée et saindoux .....	120	
—	—	—	—	—	—	Soupes et aliments pour bébés et jeunes enfants	122	
—	—	25	158	5,516	2,477	Préparations alimentaires congelées précuites ..	124	
55	668	2,507	23	1,015	8,428	Préparations alimentaires et ingrédients pour préparations alimentaires, n.d.a.	126	
6	250	39	63	1,499	84	Foin, fourrage et paille .....	128	
94	3,569	2,962	—	—	1,668	Son d'orge, remoulages .....	130	
—	—	1,311	—	—	2,435	Céréales moulues et dérivés, n.d.a. ....	132	
—	—	5,572	—	—	1,083	Tourteaux de soja .....	134	
—	—	2,752	—	—	1,433	Farines de graines oléagineuses (y compris les tourteaux), n.d.a.	136	
—	—	1,111	—	—	1,391	Aliments d'origine végétale pour animaux, n.d.a.	138	
41	2,081	461	28	1,045	265	Aliments d'origine animale pour animaux .....	140	
—	—	76	—	—	150	Aliments concentrés pour animaux .....	142	
44	1,968	5,759	38	1,480	4,437	Aliments complets pour animaux, n.d.a. ....	144	
—	—	25	1	25	—	Boissons non alcooliques .....	146	
—	—	—	—	—	—	Ale, bière, stout et porter .....	148	
2	50	1,376	2	51	49	Vins et boissons alcooliques fermentées, n.d.a.	150	
19	691	1,787	—	—	89	Boissons alcooliques distillées .....	152	
—	—	—	—	—	17	Cigarettes .....	154	
—	—	—	—	—	—	Tabacs bruts .....	156	
—	—	—	—	—	7	Tabacs fabriqués, n.d.a. ....	158	
377	13,900	244,984	3,329	121,214	233,773	Total .....	(992)	
<u>SECTION III</u>								
<u>Matières brutes, non comestibles (charge complète)</u>								
—	—	—	—	—	290	Cuir et peaux bruts, y compris les pelleteries	160	
—	—	—	—	—	140	Déchets d'abattoir non conditionnés .....	162	
—	—	65	—	—	285	Produits bruts d'origine animale, non comestibles, n.d.a. (sauf les fibres).	164	
—	—	70	—	—	80	Semences, n.d.a. ....	166	
—	—	—	—	—	—	Lin .....	168	
1	60	—	—	—	60	Colza .....	170	
—	—	—	—	—	—	Soja .....	172	
—	—	220	—	—	67	Graines oléagineuses, noix oléagineuses et amandes oléagineuses, n.d.a.	174	
9	327	502	—	—	—	Caoutchouc et gommés analogues .....	176	
—	—	—	215	7,340	—	Tourbe et autres mousses, n.d.a. ....	178	
—	—	121	—	—	—	Autres matières brutes d'origine végétale, non comestibles, n.d.a.	180	
—	—	—	83	4,135	2,225	Billes et billots de bois .....	182	
1	40	2,228	20	900	85	Piquets de clôture, étais de mine et pilots en bois.	184	
1	30	531	—	—	224	Bois en grume, n.d.a. ....	186	
208	14,155	14,585	11	443	480	Billes de bois à pâte .....	188	
532	19,360	19,050	2,272	106,814	129,043	Copeaux de bois à pâte .....	190	
197	3,417	—	34	1,040	—	Arbres de Noël .....	192	
30	1,470	1,534	25	740	736	Autres matières de bois brutes, n.d.a. ....	194	
—	—	—	—	—	17	Soie, laine et poil d'origine animale .....	196	

TABLE 2. Revenue Freight loaded and unloaded by Railways Within Each Province - Continued

Fourth Quarter 1976

No.	Commodity	Newfoundland - Terre-Neuve		Prince Edward Island - Île-du-Prince-Édouard	
		Loaded	Unloaded	Loaded	Unloaded
		Chargées	Déchargées	Chargées	Déchargées
		cars - wagons	tons - tonnes	cars - wagons	tons - tonnes
	<u>SECTION III - Concluded</u>				
	<u>Crude materials, inedible</u> <u>(C.L.) - Concluded</u>				
198	Cotton .....	-	-	-	-
200	Vegetable and man-made textile fibres, exc. cotton.	-	-	-	-
202	Bauxite ore and alumina .....	-	-	-	-
204	Copper ores and concentrates .....	60	1,641	2,605	-
206	Copper matte and precipitates .....	-	-	-	-
208	Iron ore and concentrates .....	56,935	6,211,117	-	-
210	Lead ore and concentrates .....	103	2,902	7,273	-
212	Manganese ore .....	-	-	-	-
214	Nickel-copper ores and concentrates .....	-	-	-	-
216	Nickel ore and concentrates .....	-	-	-	-
218	Matte, nickel, copper-nickel or nickel-iron chromium alloy.	-	-	-	-
220	Tungsten ore and concentrates .....	-	-	-	-
222	Zinc ore and concentrates .....	208	5,811	13,511	-
224	Lead and zinc ores and concentrates .....	-	-	-	-
226	Metallic ores and concentrates, n.e.s. ....	1	40	-	-
228	Iron and steel scrap .....	25	955	-	5 285
230	Non-ferrous metal scrap, including precious metal scrap.	2	90	-	-
232	Slags, drosses and other by-products, n.e.s. ...	-	-	-	-
236	Anthracite coal .....	-	-	-	-
238	Bituminous coal .....	-	-	1,078	560
240	Lignite coal .....	-	-	-	-
242	Coal, n.e.s. ....	-	-	-	-
244	Crude mineral oils (petroleum) .....	-	-	-	-
246	Natural gas and other crude bituminous substances.	-	-	350	-
248	Asbestos, unmanufactured, crude and fibre .....	-	-	-	-
250	Clay .....	-	-	35,123	-
252	Other crude refractory materials .....	-	-	-	-
254	Natural abrasives .....	-	-	41	-
256	Sand, industrial .....	-	-	80	-
258	Sand, n.e.s. ....	-	-	-	310
260	Gravel .....	-	-	-	2,235
262	Building stone, rough .....	-	-	50	-
264	Silica or silex, n.e.s. ....	-	-	-	-
266	Agricultural limestone .....	-	-	950	3,399
268	Limestone, furnace or foundry, and fluxing stone	-	-	-	-
270	Limestone, crushed or broken, n.e.s. ....	-	-	90	390
272	Stone, n.e.s., including stone refuse .....	-	-	-	240
274	Barytes, natural .....	-	-	-	-
276	Gypsum .....	-	-	-	-
278	Pyrites, iron, except roasted .....	-	-	-	-
280	Nepheline syenite .....	-	-	-	-
282	Phosphate rock .....	-	-	-	-
284	Common salt, rock or bulk .....	-	-	267	-
286	Common salt, n.e.s. ....	-	-	6,227	-
288	Liquid sulphur .....	-	-	-	-
290	Sulphur, n.e.s. ....	16	359	176	-
292	Non-metallic minerals, crude, n.e.s. ....	-	-	-	-
294	Textile rags and waste, n.e.s. ....	-	-	-	-
296	Paper waste .....	-	-	-	-
298	Slag (excl. basic) and ashes, waste .....	-	-	-	-
300	Wood waste, n.e.s. ....	-	-	-	150
304	Waste materials, n.e.s. ....	25	1,397	30	-
(993)	Total .....	58,452	6,265,414	106,303	14 820 7,467

TABLEAU 2. Marchandises payantes chargées et déchargées par les compagnies de chemin de fer dans chaque province - suite

Quatrième trimestre 1976

Nova Scotia Nouvelle-Écosse			New Brunswick Nouveau-Brunswick			Désignation	N <sup>o</sup>
Loaded Chargées		Unloaded Déchargées	Loaded Chargées		Unloaded Déchargées		
cars - wagons	tons - tonnes		cars - wagons	tons - tonnes			
<u>SECTION III - fin</u>							
<u>Matières brutes, non comestibles</u> <u>(charge complète) - fin</u>							
		521				Coton .....	198
5	180	-	3	62	114	Fibres textiles végétales et chimiques (sauf le coton).	200
					1,122	Minéral de bauxite et alumine .....	202
			172	13,413	-	Minerais et concentrés de cuivre .....	204
					-	Mattes et précipités de cuivre .....	206
		1,421			-	Minerais et concentrés de fer .....	208
1	78	-	646	47,303	42,570	Minerais et concentrés de plomb .....	210
					80	Minerais de manganèse .....	212
9	900	-			-	Minerais et concentrés de nickel-cuivre .....	214
					-	Minerais et concentrés de nickel .....	216
					20	Mattes et alliages de nickel (cuivre-nickel et nickel-chrome-fer).	218
					-	Minerais et concentrés de tungstène .....	220
			1,301	94,630	94,540	Minerais et concentrés de zinc .....	222
					-	Minerais et concentrés de plomb et de zinc .....	224
					-	Minerais et concentrés métalliques, n.d.a. ....	226
113	6,107	946	129	6,657	928	Ferraille de fer et d'acier .....	228
14	503	40	30	1,385	140	Déchets de métaux non ferreux, y compris les déchets de métaux précieux.	230
					-	Cendres, scories et autres résidus, n.d.a. ....	232
					2	Anthracite .....	236
14,954	980,077	896,432	223	11,235	11,443	Houille grasse .....	238
					-	Lignite .....	240
				1	40	Houille, n.d.a. ....	242
					-	Huiles minérales brutes (de pétrole) .....	244
					-	Gaz naturel et autres substances bitumineuses brutes.	246
		1,454	1	60	18,117	Amiante non ouvré, brut ou en fibres .....	248
2	70	1,416			882	Argile .....	250
			19	1,040	1,040	Autres matières réfractaires brutes .....	252
		138			224	Abrasifs naturels .....	254
		781			9,978	Sable, d'usage industriel .....	256
21	1,608	1,348	1	50	-	Sable, n.d.a. ....	258
79	5,709	3,974	28	1,500	1,000	Gravier .....	260
		50	1	8	-	Pierres de construction brutes .....	262
		55			-	Silice ou silex, n.d.a. ....	264
19	750	340	174	9,942	5,401	Pierres calcaires, d'usage agricole .....	266
					-	Pierres calcaires (usage industriel) et castines	268
		560	144	6,272	5,312	Pierres calcaires concassées, n.d.a. ....	270
2	112	77	- 15	- 5,076	- 4,731	Pierres, n.d.a., y compris les débris de pierres	272
2	40					Barytine .....	274
9,722	898,960	894,945			30	Gypse .....	276
					33	Pyrites de fer (sauf frittées) .....	278
					362	Syénite néphélinique .....	280
3	254					Roche phosphatée .....	282
409	23,809	7,978	1	30	13,892	Sel gemme de saline .....	284
291	15,772	879	1	60	838	Sel commun, n.d.a. ....	286
6	360	1,111			7,215	Soufre liquide .....	288
		356			276	Soufre, n.d.a. ....	290
		530			523	Minéraux non métalliques bruts, n.d.a. ....	292
6	140	105			135	Chiffons et déchets de textiles, n.d.a. ....	294
1	40	344	7	207	4,132	Déchets de papier .....	296
					868	Scories (sauf basiques) et cendres, déchets ....	298
9	265	66	13	288	295	Déchets de bois, n.d.a. ....	300
5	122	130	1	60	202	Autres déchets, n.d.a. ....	304
26,852	1,974,715	1,854,903	5,541	310,578	350,715	Total .....	(993)



TABLE 2. Revenue Freight loaded and unloaded by Railways Within Each Province - Continued

Fourth Quarter 1974

No.	Commodity	Newfoundland		Prince Edward Island	
		Terre-Neuve		Île-du-Prince-Édouard	
		Loaded	Unloaded	Loaded	Unloaded
		Chargées	Déchargées	Chargées	Déchargées
		cars - wagons	tons - tonnes	cars - wagons	tons - tonnes
	<u>SECTION IV</u>				
	<u>Fabricated materials, inedible (C.L.)</u>				
306	Leather and dressed furs and rubber fabricated materials.	-	-	-	-
308	Lumber .....	117	2,973	11,833	130
310	Flooring .....	-	-	-	-
312	Railway ties .....	-	-	-	30
314	Shingles and shakes of wood .....	-	-	-	-
316	Sawmill products, n.e.s. ....	-	-	60	-
318	Veneer .....	-	-	41	-
320	Plywood .....	-	-	3,127	576
322	Wood building boards, n.e.s. ....	1	49	1,091	70
324	Millwork (woodwork) .....	-	-	698	115
326	Cooperage stock and box, crate and package shoo	-	-	30	-
328	Other wood fabricated materials, n.e.s. ....	1	9	372	-
330	Woodpulp .....	-	-	-	-
332	Pulp, n.e.s. ....	-	-	-	-
334	Newsprint paper .....	283	13,943	3,800	525
336	Groundwood printing and specialty paper .....	-	-	-	-
338	Book paper .....	-	-	-	-
340	Fine paper, tissue paper and sanitary paper ...	-	-	40	-
342	Wrapping paper .....	-	-	450	-
344	Paperboard, n.e.s. ....	3	120	841	-
346	Building paper .....	-	-	586	616
348	Building board, n.e.s. ....	3	91	1,081	223
350	Paper, n.e.s. ....	-	-	-	-
352	Batts, batting, wadding and felt .....	-	-	43	-
354	Cordage, twine and rope .....	-	-	-	-
356	Cotton broad-woven fabrics .....	-	-	-	-
358	Jute broad-woven fabrics .....	-	-	-	620
360	Textile fabricated materials, n.e.s. ....	-	-	-	-
362	Animal oils and fats (exc. marine) .....	-	-	380	90
364	Fish and marine animal oils .....	2	81	-	-
366	Cottonseed oil and linseed oil .....	-	-	-	-
368	Soyabean oil .....	-	-	-	-
370	Vegetable oils and fats, n.e.s. ....	-	-	-	45
372	Chemically modified oils, fats and waxes and their derivatives.	2	58	-	-
374	Turpentine, rosin and rosin oils, spirits and acids.	-	-	213	-
376	Gum, wood and vegetable extracts .....	-	-	90	-
378	Carbon blacks .....	-	-	-	-
380	Chemical elements .....	1	30	142	-
382	Sulphuric acid .....	-	-	350	-
384	Inorganic acids and oxygen compounds of non-metals or metalloids, n.e.s.	-	-	300	-
386	Sodium hydroxide .....	-	-	-	-
388	Inorganic bases and metallic oxides, hydroxides and peroxides, n.e.s.	-	-	-	-
390	Sodium sulphate .....	-	-	-	-
392	Sodium carbonate .....	-	-	-	-
394	Metallic salts and peroxy-salts of inorganic acids, n.e.s.	-	-	1,531	130
396	Calcium carbide .....	-	-	358	-
398	Inorganic chemicals, other, n.e.s. ....	-	-	-	-
400	Hydrocarbons and their derivatives .....	-	-	30	41
402	Alcohols and their derivatives .....	-	-	-	59
404	Phenols, ethers, aldehydes, ketones and their derivatives.	-	-	-	-
406	Organic acids, their anhydrides, halides, peroxides, peracids, and derivatives.	-	-	80	-

TABLEAU 2. Marchandises payantes chargées et déchargées par les compagnies de chemin de fer dans chaque province - suite  
Quatrième trimestre 1976

Nova Scotia		New Brunswick		Désignation	N°	
Nouvelle-Écosse		Nouveau-Brunswick				
Loaded	Unloaded	Loaded	Unloaded			
Chargées	Déchargées	Chargées	Déchargées			
cars	tons - tonnes	cars	tons - tonnes			
wagons		wagons				
<u>SECTION IV</u>						
<u>Demi-produits, non comestibles (charge complète)</u>						
-	-	350	-	160	Cuir, fourrures apprêtées et demi-produits en caoutchouc. 306	
86	3,610	5,094	106	4,758	2,460	Bois de construction ..... 308
38	1,476	-	24	1,196	436	Couvertures de sol ..... 310
-	-	292	-	-	640	Traverses de chemin de fer ..... 312
-	-	5	1	45	88	Bardeaux et bardeaux fendus ..... 314
-	-	188	-	-	15	Sciages ..... 316
3	120	6,067	2	70	105	Placages ..... 318
1	37	810	41	2,472	982	Contre-plaqués ..... 320
1	30	437	-	-	597	Planches de bois de construction, n.d.a. .... 322
-	-	250	2	70	-	Bois de menuiserie ..... 324
1	30	105	-	-	382	Ouvrages de tonnellerie, caisses et bois de layetier. 326
1,005	60,801	4,644	2,161	130,881	77,198	Autre demi-produits en bois, n.d.a. .... 328
652	45,039	217	546	34,449	40	Pâte de bois ..... 330
-	-	352	5	195	5,778	Pâte, n.d.a. .... 332
-	-	-	-	-	10,000	Papier journal ..... 334
1	13	179	2	98	905	Papier mécanique et papier spécial ..... 336
-	-	218	2	50	3,162	Papiers d'édition ..... 338
2	113	7,123	596	21,064	10,120	Papiers fins, papier de soie et papier hygiénique. 340
-	-	4,228	1	25	1,151	Papier d'emballage ..... 342
67	3,084	2,232	1	50	1,650	Carton, n.d.a. .... 344
1	12	30	-	-	-	Papier de construction ..... 346
-	-	63	1	25	175	Panneaux de construction, n.d.a. .... 348
-	-	-	-	-	-	Papiers, n.d.a. .... 350
6	215	-	-	-	-	Ouate et bourre en masse ou en feuilles et feutre. 352
-	-	-	-	-	-	Cordages, ficelles et cordes ..... 354
1	35	-	-	-	90	Tissus larges de coton ..... 356
-	-	15	-	-	12	Tissus larges de jute ..... 358
7	320	-	11	425	37	Demi-produits en matières textiles, n.d.a. .... 360
-	-	-	-	-	-	Huiles et corps gras d'origine animale (sauf marins). 362
-	-	-	-	-	-	Huiles de poissons et d'animaux marins ..... 364
-	-	-	-	-	34	Huile de coton et huile de lin ..... 366
-	-	400	-	-	994	Huile de soja ..... 368
5	170	-	-	-	1,106	Huiles et corps gras d'origine végétale, n.d.a. .... 370
-	-	-	-	-	2	Huiles, corps gras et cires modifiés chimiquement et leurs dérivés. 372
-	-	232	-	-	498	Térébenthine, colophane et huiles, essences et acides de colophane. 374
-	-	4,416	-	-	158	Extraits de gomme, de bois et de végétaux ..... 376
47	2,535	4,800	132	6,590	12,056	Noirs de carbone ..... 378
6	506	2,974	-	-	13,699	Éléments chimiques ..... 380
9	350	2,185	1	30	1,370	Acide sulfurique ..... 382
-	-	-	-	-	-	Acides inorganiques et composés d'oxygène de produits non métalliques ou de metalloïdes, n.d.a. 384
97	5,411	4,786	97	4,937	22,625	Hydroxy de sodium ..... 386
19	1,398	628	-	-	6,776	Bases inorganiques et oxydes, hydroxydes et peroxydes métalliques, n.d.a. 388
-	-	589	-	-	4,426	Sulfate de sodium ..... 390
15	835	1,818	48	2,410	4,578	Carbonate de sodium ..... 392
-	-	292	1	60	3,008	Sels et persels métalliques d'acides inorganiques, n.d.a. 394
-	-	-	-	-	208	Carbure de calcium ..... 396
-	-	612	-	-	119	Autres produits chimiques inorganiques, n.d.a. 398
1	50	223	28	1,014	469	Hydrocarbures et leurs dérivés ..... 400
-	-	75	-	-	353	Alcools et leurs dérivés ..... 402
-	-	-	-	-	-	Phénols, éthers, aldéhydes, cétones et leurs dérivés. 404
-	-	-	-	-	-	Acides organiques et leurs anhydrides, halides, peroxydes, peracides et leurs dérivés. 406

TABLE 2. Revenue Freight loaded and unloaded by Railways Within Each Province - Continued

Fourth Quarter 1976

No.	Commodity	Newfoundland		Prince Edward Island	
		Terre-Neuve		Île-du-Prince-Édouard	
		Loaded	Unloaded	Loaded	Unloaded
		Chargées	Déchargées	Chargées	Déchargées
		cars	tons - tonnes	cars	tons - tonnes
		wagons		wagons	
<u>SECTION IV - Continued</u>					
<u>Fabricated materials, inedible</u>					
<u>(C.L.) - Continued</u>					
408	Nitrogen, function compounds .....	-	-	-	-
410	Organic chemicals, n.e.s. ....	-	-	-	-
412	Explosives, fuses and caps .....	-	-	2,444	-
414	Ammonium phosphates .....	-	-	-	4,024
416	Muriate of potassium (potash) .....	-	-	-	1,940
418	Fertilizers and fertilizer materials, n.e.s. ...	-	-	3,177	40
420	Agricultural chemicals, formulated .....	-	-	-	-
422	Adhesives .....	-	-	86	-
424	Synthetic rubber .....	-	-	-	-
426	Plastic materials, not shaped and basic shapes and forms.	-	-	568	40
428	Pigments, lakes and toners .....	-	-	-	-
430	Paints and related products .....	-	-	-	-
432	Chemical specialties, industrial, n.e.s. ....	-	-	5,617	-
434	Gasoline .....	27	540	6,280	4,293
436	Aviation turbine fuel .....	-	-	204	-
438	Diesel fuel .....	108	2,349	19,554	4,978
440	Kerosene .....	-	-	-	13
442	Fuel oil, n.e.s. ....	56	1,344	119,408	27
444	Lubricating oils and greases .....	1	15	1,055	107
446	Petroleum coke .....	-	-	420	40
448	Coke, n.e.s. ....	38	1,016	1,016	-
450	Refined and manufactured gases, fuel type (L.P.G.).	-	-	783	2,608
452	Asphalts and road oils .....	-	-	-	300
454	Other petroleum and coal products .....	-	-	400	333
456	Ferro-alloys .....	-	-	-	-
458	Pig iron .....	-	-	-	-
460	Ingots, blooms, billets and slabs, iron and steel.	-	-	6,599	-
461	Primary iron and steel, n.e.s. ....	-	-	46	-
462	Castings and forgings, iron or steel .....	-	-	200	-
464	Bars and rods, steel .....	-	-	-	115
466	Plates, steel, fabricated .....	-	-	150	47
468	Sheet and strip, steel .....	-	-	42	280
470	Structural shapes and sheet piling, iron or steel.	2	81	1,316	116
472	Rails and railway track materials .....	9	132	303	335
474	Pipes and tubes, iron and steel .....	4	123	252	-
476	Wire, iron or steel .....	1	30	48	-
478	Aluminum paste, powder, pigs, ingots and shot ..	-	-	430	-
480	Aluminum and aluminum alloy fabricated material, n.e.s.	-	-	36	-
482	Copper and alloys in primary forms .....	-	-	-	-
484	Copper and alloys, n.e.s. ....	-	-	-	-
486	Lead and alloys .....	-	-	-	-
488	Nickel and alloys .....	-	-	-	-
490	Tin and alloys .....	-	-	-	-
492	Zinc and alloys .....	-	-	-	-
494	Other non-ferrous base metals and alloys .....	-	-	-	-
496	Tanks .....	3	64	171	-
498	Bolts, nuts, nails, screws and basic hardware ..	-	-	201	60
500	Metal fabricated basic products, n.e.s. ....	1	25	-	10
502	Natural stone basic products, chiefly structural	-	-	-	-
504	Bricks and tiles, clay .....	-	-	435	-
506	Fire brick and similar shapes .....	-	-	57	-
508	Dolomite and magnesite, calcined .....	-	-	-	-
510	Refractories, n.e.s. ....	-	-	1,063	-



TABEAU 2. Marchandises payantes chargées et déchargées par les compagnies de chemin de fer dans chaque province - suite

Quatrième trimestre 1976

Nova Scotia		New Brunswick		Désignation	N°	
Nouvelle-Écosse		Nouveau-Brunswick				
Loaded	Unloaded	Loaded	Unloaded			
Chargées	Déchargées	Chargées	Déchargées			
cars - wagons	tons - tonnes	cars - wagons	tons - tonnes			
<u>SECTION IV - suite</u>						
<u>Demi-produits, non comestibles (charge complète) - suite</u>						
1	34	-	-	-	Composés de fonction azote .....	408
-	-	-	-	250	Produits chimiques organiques, n.d.a. ....	410
29	1,191	2,626	-	458	Explosifs, mèches et amorces .....	412
-	-	1,280	288	14,411	Phosphates d'ammonium .....	414
-	-	1,363	-	-	Chlorure (muriate) de potassium .....	416
19	969	2,797	51	2,451	Engrais et matières fertilisantes, n.d.a. ....	418
-	-	-	-	-	Produits chimiques agricoles, formulés .....	420
4	196	340	-	-	Adhésifs .....	422
1	52	1,550	10	364	Caoutchouc synthétique .....	424
6	134	1,676	5	215	Matières plastiques non façonnées, et profilés et formes de base.	426
-	-	-	-	-	Pigments, laques colorantes et tonifiants .....	428
-	-	126	-	-	74 Peintures et produits connexes .....	430
2	135	1,324	2	55	4,184 Produits chimiques industriels, n.d.a. ....	432
646	42,681	26,219	541	33,651	53,135 Essence .....	434
-	-	1,150	15	880	- Carburéacteurs .....	436
1,057	72,482	51,219	2,181	146,545	169,422 Carburant diesel .....	438
3	135	50	-	-	- Kérosène .....	440
4	87	140	-	-	258 Mazout, n.d.a. ....	442
-	-	1,456	9	420	1,611 Huiles et graisses lubrifiantes .....	444
-	-	-	-	-	- Coke de pétrole .....	446
8	378	317	61	2,750	7,075 Coke, n.d.a. ....	448
57	2,898	7,812	242	12,146	7,839 Gaz raffinés et manufacturés, combustibles (G.P.L.).	450
-	-	1,303	-	25	235 Asphalte et huiles pour les routes .....	452
390	25,950	22,399	37	2,265	8,591 Autres dérivés du pétrole et de la houille ....	454
-	-	255	-	-	- Ferro-alliages .....	456
-	-	60	-	-	50 Fonte en gueuses .....	458
236	18,386	1,311	1	43	- Lingots, blooms, billettes et brames de fer et d'acier.	460
8	244	139	1	65	55 Fer et acier de formes primaires, n.d.a. ....	461
1	47	50	-	-	614 Moulages et forgeages de fer ou d'acier .....	462
7	599	4,992	3	165	1,973 Barres et tiges d'acier .....	464
-	-	1,703	1	37	629 Tôles d'acier travaillé .....	466
1	50	4,478	4	213	3,015 Feuilles et feuillards d'acier .....	468
1	30	3,108	-	-	2,428 Profilés de charpente et palplanches de fer et d'acier.	470
5	221	543	32	1,500	795 Rails et matériel de voie ferrée .....	472
1	40	921	4	97	620 Tuyaux et tubes de fer et d'acier .....	474
-	-	142	-	-	227 Fils de fer ou d'acier .....	476
-	-	-	-	-	- Pâte, poudre, gueuses, lingots et grenaille d'aluminium.	478
-	-	936	-	-	102 Demi-produits à base d'aluminium et d'alliages d'aluminium, n.d.a.	480
-	-	-	-	-	139 Cuivre et alliages de cuivre formes primaires ..	482
-	-	600	-	-	1,163 Cuivre et alliages de cuivre, n.d.a. ....	484
-	-	1,620	154	7,778	2,270 Plomb et alliages .....	486
1	100	180	-	-	- Nickel et alliages .....	488
-	-	-	-	-	- Étain et alliages .....	490
2	130	59	4	200	363 Zinc et alliages .....	492
-	-	79	-	-	- Autres alliages et métaux communs non ferreux ..	494
-	-	652	5	102	356 Réservoirs .....	496
5	175	524	7	349	56 Boulons, écrous, clous, vis et autres articles de base de quincaillerie.	498
-	95	634	-	-	311 Demi-produits de base en métal, n.d.a. ....	500
-	-	-	-	-	- Produits de base en pierre naturelle, surtout de construction.	502
-	200	76	7	275	355 Briques et tuiles d'argile .....	504
-	-	1,496	-	-	319 Briques réfractaires et formes similaires .....	506
-	-	2,783	2	65	215 Dolomite et magnésite calcinées .....	508
20	1,011	419	-	-	35 Matière réfractaires, n.d.a. ....	510

TABLE 2. Revenue Freight loaded and unloaded by Railways within each Province -- Continued

Fourth Quarter 1975

No.	Commodity	Newfoundland		Prince Edward Island	
		Terre-Neuve		Île-du-Prince-Édouard	
		Loaded	Unloaded	Loaded	Unloaded
		Chargées	Déchargées	Chargées	Déchargées
		cars - wagons	tons - tonnes	cars - wagons	tons - tonnes
<u>SECTION IV - Concluded</u>					
<u>Fabricated materials, inedible (C.L.) - Concluded</u>					
512	Glass basic products .....	-	-	70	-
514	Asbestos and asbestos-cement basic products ....	-	-	230	50
516	Portland cement, standard .....	233	11,054	12,189	2,108
518	Concrete pipe .....	-	-	30	-
520	Cement and concrete basic products, n.e.s. ....	-	-	122	-
522	Plaster .....	-	-	-	25
524	Gypsum wallboard and sheathing .....	-	-	20	-
526	Gypsum basic products, n.e.s. ....	-	-	-	-
528	Lime, hydrated and quick .....	-	-	870	-
530	Non-metallic mineral basic products, n.e.s. ....	-	-	1,346	386
532	Bituminous pressed or molded fabricated materials.	-	-	-	-
534	Miscellaneous fabricated materials .....	-	-	325	-
(994)	Total .....	896	34,127	215,130	31,025
<u>SECTION V</u>					
<u>End products, inedible (C.L.)</u>					
536	Power boilers .....	-	-	-	-
538	Engines and turbines, general purpose .....	-	-	-	-
539	Electric generators and motors .....	2	48	13	-
540	General purpose industrial machinery, n.e.s. ...	64	1,064	1,476	28
542	Conveying, elevating and materials handling equipment.	4	78	-	65
544	Construction and maintenance machinery and equipment.	12	227	330	40
546	Special industry machinery, n.e.s. ....	-	-	537	94
548	Agricultural machinery and equipment .....	3	60	60	353
550	Tractors .....	1	10	140	51
552	Railway rolling stock .....	-	-	218	-
554	Passenger automobiles and chassis .....	175	713	896	-
556	Motor vehicle engines, accessories, parts and assemblies.	-	-	-	14
558	Road motor vehicles, n.e.s. ....	70	838	1,913	75
560	Ships and boats, aircraft and miscellaneous vehicles, n.e.s. (incl. parts and accessories)	-	-	37	-
562	Rubber tires and tubes .....	2	45	215	-
564	Communication and related equipment .....	-	-	150	-
566	Heating equipment .....	-	-	491	70
568	Air-conditioning and refrigeration equipment ...	-	-	694	-
570	Plumbing equipment and fittings .....	-	-	333	15
572	Electric lighting, distribution and control equipment, n.e.s.	-	-	232	-
574	Furniture and fixtures .....	2	13	3,644	393
576	Electric appliances and accessories .....	-	-	1,574	20
577	Other equipment .....	1	10	106	-
578	Facial tissues and paper handkerchiefs .....	-	-	410	-
579	Apparel and accessories, n.e.s. ....	-	-	680	-
580	Toiletries, cleaning preparations and household chemical specialties.	-	-	1,469	-
582	Paper napkins, towels and toilet paper .....	-	-	1,140	-
584	Tableware, paper .....	-	-	111	-



TABEAU 2. Marchandises payantes chargées et déchargées par les compagnies de chemin de fer dans chaque province - suite

Quatrième trimestre 1976

Nova Scotia - Nouvelle-Écosse			New Brunswick - Nouveau-Brunswick				Désignation	N <sup>o</sup>
Loaded - Chargées		Unloaded - Déchargées	Loaded - Chargées		Unloaded - Déchargées			
cars - wagons	tons - tonnes		cars - wagons	tons - tonnes				
SECTION IV - fin								
<u>Demi-produits, non comestibles (charge complète) - fin</u>								
-	-	91	14	360	175	Produits de base en verre .....	512	
-	-	286	-	-	238	Produits de base en amiante et en fibrociment ..	514	
2	20	403	59	2,765	11,995	Ciment Portland ordinaire .....	516	
-	-	414	2	80	60	Tuyaux en béton .....	518	
-	-	102	-	-	283	Produits de base en ciment et en béton, n.d.a.	520	
73	2,666	-	-	-	110	Plâtre .....	522	
-	-	2,044	1	20	445	Panneaux et revêtements de gypse .....	524	
-	-	-	-	-	-	Produits de base en gypse, n.d.a. ....	526	
-	-	355	117	5,066	8,146	Chaux hydratée et vive .....	528	
10	72	5,081	27	- 146	4,590	Produits minéraux non métalliques de base, n.d.a.	530	
-	-	-	-	-	51	Demi-produits bitumineux pressés ou moulés .....	532	
1	30	364	-	-	344	Demi-produits divers .....	534	
4,675	297,626	221,138	7,693	446,074	508,933	Total .....	(994)	
SECTION V								
<u>Produits finals, non comestibles (charge complète)</u>								
3	115	797	-	-	1,132	Chaudières mécaniques .....	536	
1	77	-	-	-	-	Moteurs et turbines d'usage général .....	538	
-	-	-	-	-	-	Génératrices et moteurs électriques .....	539	
19	742	626	27	1,094	880	Machines industrielles d'usage général, n.d.a.	540	
11	215	150	12	341	760	Convoyeurs et appareils de levage et de manutention.	542	
9	286	574	4	445	426	Machines et matériel de construction et d'entretien.	544	
7	248	526	6	180	805	Machines industrielles spéciales, n.d.a. ....	546	
-	-	378	-	-	1,186	Machines et matériel agricoles .....	548	
29	901	255	3	101	318	Tracteurs .....	550	
117	4,812	1,315	33	817	1,164	Matériel ferroviaire roulant .....	552	
746	17,026	8,350	15	305	17,908	Voitures particulières et châssis .....	554	
1	12	493	3	195	7,667	Moteurs, accessoires, pièces et assemblages de véhicules automobiles.	556	
20	716	8,094	7	260	10,777	Véhicules automobiles routiers, n.d.a. ....	558	
2	18	20	4	105	25	Navires et bateaux, aéronefs et véhicules divers, n.d.a., (y compris les pièces et accessoires).	560	
62	992	873	137	5,380	3,878	Pneus et chambres à air en caoutchouc .....	562	
-	-	347	-	-	290	Matériel de communications et matériel connexe	564	
-	-	501	4	75	884	Matériel de chauffage .....	566	
-	-	2,341	1	10	1,502	Matériel de climatisation et de réfrigération ..	568	
2	60	364	1	25	337	Matériel de plomberie et garnitures .....	570	
1	50	274	-	-	328	Matériel électrique d'éclairage, de distribution et de commande.	572	
42	1,120	2,794	10	265	1,888	Meubles et accessoires .....	574	
1	30	4,454	27	690	4,503	Appareils et accessoires électriques .....	576	
-	-	12	1	12	171	Autre matériel .....	577	
-	-	24	4	162	575	Papiers-mouchoirs et mouchoirs de papier .....	578	
-	-	-	-	-	2,069	Vêtements et accessoires .....	579	
-	-	2,123	2	50	6,608	Articles de toilette, préparations de nettoyage et spécialités chimiques.	580	
-	-	437	18	749	2,974	Serviettes en papier, serviettes et papier de toilette.	582	
37	1,198	175	5	125	158	Articles de table en papier .....	584	

TABLE 2. Revenue Freight loaded and unloaded by Railways Within Each Province - Continued

Fourth Quarter 1976

No.	Commodity	Newfoundland			Prince Edward Island		
		Terre-Neuve			Île-du-Prince-Édouard		
		Loaded	Unloaded		Loaded	Unloaded	
		Chargées	Déchargées		Chargées	Déchargées	
	cars - wagons	tons	tonnes	cars - wagons	tons	tonnes	
	<u>SECTION V - Concluded</u>						
	<u>End products, inedible (C.L.) - Concluded</u>						
586	Kitchen utensils, cutlery and tableware, n.e.s. (exc. silverware).	-	-	30	-	-	
588	Household and personal equipment, n.e.s. ....	3	44	984	-	30	
590	Medicinal and pharmaceutical products and supplies, including ophthalmic goods and orthopaedic appliances.	1	90	198	-	20	
592	Printed matter .....	-	-	-	-	-	
594	Stationers' supplies, photographic goods, musical instruments and recreational supplies.	-	-	20	-	-	
596	Firearms, weapons and ammunition .....	-	-	-	-	-	
598	Prefabricated buildings and structures .....	14	64	348	-	-	
600	Miscellaneous products, n.e.s. ....	-	-	-	-	-	
602	Metal containers .....	3	19	977	1	175	
604	Glass containers .....	-	-	3,509	-	-	
606	Bags, paper .....	-	-	257	-	-	
608	Other paper containers .....	7	52	2,094	-	-	
610	Wooden containers .....	1	10	18	-	-	
612	Shipping and distribution containers and closures, n.e.s. (not C.O.F.C.).	2	60	30	-	3	
614	Containers and closures, n.e.s. (not C.O.F.C.)	-	-	-	-	-	
616	Paper end products .....	-	-	93	-	30	
618	Plastic end products .....	-	-	193	-	-	
620	Remaining end products .....	-	-	148	-	-	
(995)	Total .....	367	3,445	25,768	7	74	
	<u>SECTION VI</u>						
	<u>Special types of traffic (C.L.)</u>						
622	Shipping containers returned empty (not C.O.F.C.)	53	606	16	-	-	
624	Mixed carload freight, n.e.s. ....	11	142	3,694	-	150	
626	Freight forwarder and shipper association traffic.	-	-	3,957	-	2,389	
628	Piggyback (T.O.F.C.) motor common carrier trailers (Plans I and V)(1).	271	2,201	-	-	55	
630	Piggyback (C.O.F.C.) motor common carrier containers (Plans I and V)(1).	-	-	-	-	1,240	
632	Piggyback (T.O.F.C.) other trailers (Plans III, IV and open tariff)(1).	-	-	-	-	-	
634	Piggyback (C.O.F.C.) other containers (Plans III, IV and open tariff)(1).	-	-	-	-	-	
(996)	Total .....	335	2,949	7,667	-	3,834	
(997)	Grand total, carload traffic .....	60,149	6,309,119	396,332	1,635	45,098	
	<u>SECTION VII</u>						
	<u>Non-carload freight</u>						
640	Non-carload shipments (L.C.L., express, etc.) ..	...	1,414	9,959	...	-	
(998)	Grand total, carload and non-carload traffic.	...	6,310,533	406,291	...	45,098	

(1) Excludes railway-owned (Plan II) trailers and containers for which data included under appropriate commodities according to trailer or container contents.

TABLEAU 2. Marchandises payantes chargées et déchargées par les compagnies de chemin de fer dans chaque province - suite  
Quatrième trimestre 1976

Nova Scotia			New Brunswick				Désignation	N°
Nouvelle-Écosse			Nouveau-Brunswick					
Loaded		Unloaded	Loaded		Unloaded			
Chargées	tonnes	Déchargées	Chargées	Déchargées				
cars	tons	tonnes	cars	tons	tonnes			
wagons			wagons					
<u>SECTION V - fin</u>								
<u>Produits finals, non comestibles (charge complète) - fin</u>								
-	-	-	-	-	150	Articles de cuisine, coutellerie et articles de table, n.d.a., (sauf l'argenterie).	586	
5	179	3,309	2	88	2,882	Articles ménagers et personnels, n.d.a. ....	588	
15	565	353	14	566	340	Médicaments, produits pharmaceutiques et fournitures médicales, y compris les articles optalmiques et les appareils orthopédiques.	590	
-	-	-	- 3	- 28	-	Imprimés .....	592	
-	-	-	-	-	39	Papeterie, articles de photographie, instruments de musique et articles récréatifs.	594	
2	57	107	2	60	45	Armes à feu, armes et munitions .....	596	
-	-	260	1	30	162	Bâtiments et ouvrages préfabriqués .....	598	
-	-	-	-	-	- 37	Produits divers, n.d.a. ....	600	
21	250	1,568	11	495	2,563	Récipients, contenants et conteneurs en métal ..	602	
-	-	342	130	3,529	1,923	Contenants de verre .....	604	
-	-	494	-	-	835	Sacs en papier .....	606	
1	9	707	10	408	917	Autres récipients et contenants de papier .....	608	
2	18	-	-	-	- 3	Récipients et contenants en bois .....	610	
17	305	163	12	103	750	Récipients, contenants et conteneurs de livraison et d'expédition, n.d.a.	612	
-	-	-	-	-	-	Récipients et contenants et fermetures .....	614	
- 2	- 22	198	263	4,272	2,113	Produits finals en papier .....	616	
2	88	171	4	140	1,060	Produits finals en plastique .....	618	
-	-	-	1	30	664	Autres produits finals .....	620	
1,223	30,067	43,969	771	21,079	83,616	Total .....	(995)	
<u>SECTION VI</u>								
<u>Transports spéciaux (charge complète)</u>								
30	626	735	49	1,251	1,468	Conteneurs vides retournés à l'expéditeur (autres que rail-route).	622	
719	24,592	40,844	1,359	39,383	36,464	Chargements mixtes, n.d.a. ....	624	
31	707	37,682	30	921	24,330	Trafic des maisons d'expédition et des groupements d'expéditeurs.	626	
520	14,257	15,502	636	13,491	21,111	Piggyback, remorques (rail-route) des transporteurs publics (plans I et V)(1).	628	
3,142	141,923	165,511	3,488	151,390	169,126	Piggyback, conteneurs (rail-route) des transporteurs publics (plans I et V)(1).	630	
3	81	105	2	27	72	Piggyback, autres remorques (rail-route) (plans III, IV et tarif général)(1).	632	
-	-	-	-	-	-	Piggyback, autres conteneurs (rail-route) (plans III, IV et tarif général)(1).	634	
4,445	182,186	260,379	5,564	206,463	252,571	Total .....	(996)	
37,410	2,499,104	2,625,465	22,901	1,105,488	1,429,852	Total du trafic charge complète .....	(997)	
<u>SECTION VII</u>								
<u>Trafic des chargements de détail</u>								
...	2,848	2,912	...	17,305	28,200	Livraisons de marchandises de détail (tarifs grande et petite vitesse).	640	
...	2,501,952	2,628,377	...	1,122,793	1,458,052	Total, charges complètes et chargements de détail.	(998)	

(1) Non compris les remorques et conteneurs qui sont la propriété des compagnies ferroviaires (plan II) et dont le frêt a été classé par type de marchandises suivant le contenu de la remorque ou conteneur.

TABLE 2. Revenue Freight loaded and unloaded by Railways Within Each Province - Continued

Fourth Quarter 1976

No.	Commodity	Québec		Ontario			
		Loaded	Unloaded	Loaded	Unloaded		
		Chargées	Déchargées	Chargées	Déchargées		
		cars - wagons	tons - tonnes	cars - wagons	tons - tonnes		
<u>SECTION I</u>							
<u>Live animals (C.L.)</u>							
002	Cattle .....	18	353	3,358	64	1,847	54,507
004	Swine .....	-	-	-	1	8	83
006	Horses, mules and donkeys .....	-	-	-	2	20	313
008	Live animals, n.e.s. ....	-	-	516	11	243	1,899
(991)	Total .....	18	353	3,874	78	2,118	56,802
<u>SECTION II</u>							
<u>Food, feed, beverages and tobacco (C.L.)</u>							
010	Meat, fresh or chilled .....	7	221	46,824	51	954	2,294
012	Meat, frozen .....	20	726	628	42	1,670	625
014	Meat and meat preparations, n.e.s. ....	3	54	1,323	316	4,813	43
016	Fish and marine animals .....	1	30	1,366	- 2	- 48	1,493
018	Butter .....	8	227	-	-	-	-
020	Cheese .....	1	11	273	-	-	41
022	Dairy produce, n.e.s., eggs and honey .....	374	12,208	2,556	227	9,712	1,480
024	Barley .....	51	2,758	7,591	466	28,781	1,243,104
026	Corn .....	48	2,480	79,136	1,396	112,730	22,189
028	Oats .....	3	170	6,994	483	30,487	279,011
030	Rice .....	-	-	843	57	3,355	7,720
032	Rye .....	-	-	181	10	720	21,503
034	Wheat .....	51	3,123	14,605	2,188	144,386	2,650,043
036	Cereals unmilled, n.e.s. ....	4	160	4,512	11	640	11,908
038	Corn meal and flour .....	-	-	2,464	2	70	3,415
040	Corn starch .....	-	-	1,298	37	1,419	1,206
042	Malt and malt flour .....	4	180	7,094	155	9,034	8,123
044	Wheat flour .....	675	27,544	53,843	1,871	85,750	16,362
046	Cereals milled, n.e.s. ....	44	1,472	3,026	110	4,610	3,998
048	Bakery products .....	285	7,589	742	356	10,098	988
050	Cereal products .....	71	2,272	8,025	1,409	28,061	6,945
052	Farinaceous substances and flour, n.e.s., for use as food.	10	542	2,012	169	6,777	3,188
054	Apples .....	-	-	2,430	-	-	3,745
056	Bananas .....	-	-	-	-	-	-
058	Oranges .....	-	-	14,516	-	-	14,516
060	Other citrus fruits .....	-	-	1,456	-	-	1,125
062	Grapes .....	-	-	9,997	5	232	20,365
064	Watermelons .....	-	-	-	-	-	-
066	Cantaloupes and melons, n.e.s. ....	-	-	942	-	-	1,534
068	Peaches .....	-	-	-	-	-	-
070	Pears .....	-	-	1,162	1	50	2,081
072	Fresh or chilled fruits, n.e.s. and berries ....	1	18	2,821	3	106	798
074	Frozen fruits and berries .....	3	60	957	- 1	- 30	718
076	Dried and dehydrated fruits .....	2	80	743	1	40	1,476
078	Fruit juices, and fruit juice concentrates not frozen.	4	124	4,989	27	758	4,626
080	Fruit juice concentrates, frozen .....	-	-	338	20	798	725
082	Fruits and fruit preparations, n.e.s. ....	9	403	1,077	966	36,112	1,390
084	Nuts, except oil nuts .....	3	125	2,686	37	1,910	317
086	Sugar beets .....	-	-	-	-	-	-
088	Cabbage .....	-	-	3	-	-	1,100
090	Celery .....	-	-	4,697	-	-	3,833
092	Lettuce .....	2	75	13,053	1	29	12,221
094	Onions and shallots .....	3	51	7,118	41	1,237	5,523
096	Potatoes, other than sweet .....	-	12	15,837	3	78	14,860
098	Tomatoes .....	-	-	578	-	-	841
100	Vegetables, n.e.s., fresh or chilled .....	12	369	5,046	20	1,269	7,911
102	Vegetables, frozen .....	-	-	2,352	12	487	1,392



TABEAU 2. Marchandises payantes chargées et déchargées par les compagnies de chemin de fer dans chaque province - suite

Quatrième trimestre 1976

Manitoba		Saskatchewan		Désignation	No		
Loaded - Chargées	Unloaded - Déchargées	Loaded - Chargées	Unloaded - Déchargées				
cars - wagons	tons - tonnes	cars - wagons	tons - tonnes				
<u>SECTION I</u>							
<u>Animaux vivants (charge complète)</u>							
327	7,738	4,614	1,217	20,024	1,415	Bovins .....	002
30	428	428	-	-	-	Porcs .....	004
12	303	-	-	2	-	Chevaux, mulets et ânes .....	006
42	708	500	7	147	14	Animaux vivants, n.d.a. ....	008
411	9,177	5,542	1,224	20,173	1,429	Total .....	(991)
<u>SECTION II</u>							
<u>Denrées alimentaires, aliments pour animaux, boissons et tabacs (charge complète)</u>							
522	13,940	220	200	5,160	77	Viandes fraîches ou réfrigérées .....	010
8	181	1,431	5	99	93	Viandes congelées .....	012
-	-	111	-	-	-	Viandes et préparations à base de viandes, n.d.a. ....	014
9	342	543	-	-	150	Poissons et animaux marins .....	016
-	-	-	-	-	-	Beurre .....	018
-	-	-	1	21	21	Fromages .....	020
36	1,095	1,878	2	80	170	Produits laitiers, n.d.a., oeufs et miel .....	022
4,738	299,902	54,554	12,249	751,423	307	Orge .....	024
1	74	459	1	50	25	Maïs .....	026
2,352	135,616	6,011	2,075	119,930	7,989	Avoine .....	028
1	15	330	-	-	-	Riz .....	030
92	6,178	-	316	22,569	-	Seigle .....	032
9,727	649,577	102,489	32,757	2,283,844	21,673	Blé .....	034
461	25,319	2,107	131	7,165	1,166	Céréales non moulues, n.d.a. ....	036
- 1	- 75	588	-	-	336	Farine et semoule de maïs .....	038
-	-	40	-	-	32	Fécule de maïs .....	040
305	15,010	46	-	-	1,370	Malt et farine de malt .....	042
1,301	55,280	7,409	975	43,598	124	Farine de blé .....	044
6	245	543	85	3,714	271	Céréales moulues, n.d.a. ....	046
185	3,654	3,456	-	-	1,578	Produits de boulangerie .....	048
116	2,736	4,155	14	561	1,400	Produits à base de céréales .....	050
-	-	775	-	12	1,614	Substances farineuses et farines, n.d.a., destinées à l'alimentation. ....	052
-	-	-	-	-	-	Pommes .....	054
-	-	-	-	-	-	Bananes .....	056
1	15	1,936	-	-	3,167	Oranges .....	058
-	-	-	1	24	-	Autres agrumes .....	060
-	-	-	-	-	8	Raisins .....	062
-	-	-	-	-	-	Pastèques .....	064
-	-	-	-	-	-	Cantaloups et melons, n.d.a. ....	066
-	-	-	-	-	-	Pêches .....	068
-	-	-	-	-	-	Poires .....	070
-	-	-	-	-	-	Fruits frais ou réfrigérés, n.d.a. et baies ...	072
-	-	-	-	-	-	Fruits et baies congelés .....	074
-	-	58	-	-	-	Fruits séchés et déshydratés .....	076
-	-	943	-	-	189	Jus de fruits et concentrés de jus de fruits non congelés. ....	078
-	-	66	-	-	-	Concentrés de jus de fruits congelés .....	080
-	-	600	-	-	-	Fruits et préparations à base de fruits, n.d.a. ....	082
13	694	378	10	288	30	Noix, à l'exclusion des noix oléagineuses .....	084
-	-	-	-	-	-	Betteraves à sucre .....	086
-	-	-	-	-	-	Choux .....	088
-	-	-	-	-	-	Céleri .....	090
-	-	-	-	-	-	Laitue .....	092
16	316	-	-	-	-	Oignons et échalotes .....	094
-	191	20	-	-	-	Pommes de terre (sauf les patates douces) .....	096
-	-	-	-	-	-	Tomates .....	098
1	200	-	2	45	-	Légumes frais ou réfrigérés, n.d.a. ....	100
-	-	40	-	-	-	Légumes congelés .....	102

TABLE 2. Revenue Freight loaded and unloaded by Railways Within Each Province - Continued

Fourth Quarter 1976

No.	Commodity	Québec		Ontario			
		Loaded	Unloaded	Loaded	Unloaded		
		Chargées	Déchargées	Chargées	Déchargées		
		cars - wagons	tons - tonnes	cars - wagons	tons - tonnes		
<u>SECTION II - Concluded</u>							
<u>Food, feed, beverages and tobacco (C.L.) - Concluded</u>							
104	Vegetables, dried .....	2	120	7,222	72	2,956	5,140
106	Vegetables and preparations, n.e.s. ....	61	5,726	43,512	1,355	63,523	9,622
108	Sugar .....	486	27,079	14,780	162	9,685	57,409
110	Molasses and syrups .....	4	114	5,155	259	12,923	8,223
112	Sugar preparations (incl. confectionery), n.e.s. ....	142	3,511	568	163	3,441	1,477
114	Coffee .....	82	2,102	1,614	14	476	2,610
116	Cocoa and chocolate, tea, spices and vinegar ...	152	3,347	563	26	527	2,083
118	Margarine and similar products .....	5	159	899	63	2,335	-
120	Shortening and lard .....	9	294	893	83	1,821	502
122	Soups and infant and junior foods .....	-	-	175	10	335	-
124	Pre-cooked frozen food preparations .....	2	49	1,403	37	1,229	1,216
126	Food preparations and materials for food preparations, n.e.s. ....	979	31,266	18,979	1,312	50,129	10,000
128	Hay, forage and straw .....	-	-	-	1	14	-
130	Wheat bran, shorts and middlings .....	451	18,616	32,998	952	39,239	18,472
132	Ground cereals and by-products, n.e.s. ....	11	365	32,880	778	39,645	21,367
134	Soyabean oil meal .....	-	15	38,077	390	21,628	1,965
136	Oil seed meals (incl. cake), n.e.s. ....	1	30	20,681	-	-	21,400
138	Feeds of vegetable origin, n.e.s. ....	52	2,222	48,862	444	18,620	9,814
140	Feeds of animal origin .....	14	465	2,078	60	2,256	433
142	Primary or concentrated feeds .....	1	21	517	9	460	133
144	Secondary or complete animal feeds, n.e.s. ....	277	14,034	17,637	554	19,712	2,439
146	Non-alcoholic beverages .....	27	1,006	225	9	130	97
148	Ale, beer, stout and porter .....	925	32,095	33,612	41	1,454	7,663
150	Wines and fermented alcoholic beverages, n.e.s. ....	4	98	1,173	53	2,114	105
152	Distilled alcoholic beverages .....	216	7,295	433	213	9,024	2,225
154	Cigarettes .....	378	7,832	677	56	1,196	4,794
156	Tobacco, unmanufactured .....	50	1,110	1,972	40	922	492
158	Tobacco, manufactured, n.e.s. ....	2	15	50	-	-	56
(992)	Total .....	6,032	222,070	665,769	17,646	832,889	4,576,701
<u>SECTION III</u>							
<u>Crude materials, inedible (C.L.)</u>							
160	Raw hides and skins including fur skins .....	16	294	2,338	10	188	1,461
162	Primary tankage .....	3	90	1,280	13	893	796
164	Crude animal products, inedible, n.e.s. (exc. fibres) .....	-	-	470	1	13	940
166	Seeds for sowing, n.e.s. ....	-	-	1,221	2	167	1,916
168	Flaxseed .....	-	-	-	7	505	8,704
170	Rapeseed .....	-	-	-	-	-	12,484
172	Soyabeans .....	-	-	-	236	17,703	19,518
174	Oil seeds, oil nuts and oil kernels, n.e.s. ....	2	100	4,296	4	201	14,059
176	Rubber and allied gums, natural .....	-	-	5,770	67	3,923	7,873
178	Peatmoss and mosses, n.e.s. ....	45	1,415	50	-	-	112
180	Other crude vegetable materials, inedible, n.e.s. ....	1	40	625	6	121	932
182	Logs and bolts of wood .....	1,074	76,749	77,535	2,690	181,862	182,868
184	Fence posts, pitprops and piling of wood .....	2	85	182	2	123	203
186	Round timber, n.e.s. ....	5	133	3,760	106	5,084	6,755
188	Pulpwood logs .....	1,377	93,776	79,294	5,502	368,779	364,806
190	Pulpwood chips .....	8,468	343,610	317,722	5,253	206,238	177,911
192	Christmas trees .....	24	415	10	26	477	705
194	Other crude wood materials, n.e.s. ....	227	10,102	10,102	17	572	503
196	Silk, wool and animal hair .....	-	11	226	14	213	-7

TABEAU 2. Marchandises payantes chargées et déchargées par les compagnies de chemin de fer dans chaque province - suite

Quatrième trimestre 1976

Manitoba		Saskatchewan		Désignation	N°
Loaded - Chargées	Unloaded - Déchargées	Loaded - Chargées	Unloaded - Déchargées		
cars - wagons	tons - tonnes	cars - wagons	tons - tonnes		
<b>SECTION II - fin</b>					
<u>Dentrées alimentaires, aliments pour animaux, boissons et tabacs (charge complète) - fin</u>					
226	7,284	218	876	-	Légumes séchés ..... 104
161	7,791	17,583	169	9,431	Légumes et préparations à base de légumes, n.d.a. .... 106
1	30	899	-	7,350	Sucre ..... 108
34	1,834	706	-	-	Mélasses et sirops ..... 110
2	60	1,827	-	70	Préparations à base de sucre (y compris les confiseries), n.d.a. .... 112
1	43	528	-	105	Café ..... 114
2	70	377	9	480	160 Cacao et chocolat, thé, épices et vinaigre ..... 116
-	-	230	-	70	Margarine et produits similaires ..... 118
9	555	627	4	85	Graisse préparée et saindoux ..... 120
178	7,611	1,498	-	980	Soupes et aliments pour bébés et jeunes enfants ..... 122
-	-	136	-	34	Préparations alimentaires congelées précuites .. 124
91	3,067	18,575	2	96	6,836 Préparations alimentaires et ingrédients pour préparations alimentaires, n.d.a. .... 126
155	4,954	25	- 2	- 65	Foin, fourrage et paille ..... 128
371	16,354	355	359	18,228	- 50 Son d'orge, remoulages ..... 130
242	10,603	1,423	142	6,500	- Céréales moulues et dérivés, n.d.a. .... 132
53	2,924	1,643	-	-	1,258 Tourteaux de soja ..... 134
79	4,066	443	449	25,370	- Farines de graines oléagineuses (y compris les tourteaux), n.d.a. .... 136
188	9,394	2,580	616	45,143	261 Aliments d'origine végétale pour animaux, n.d.a. .... 138
-	-	154	-	-	153 Aliments d'origine animale pour animaux ..... 140
-	-	-	-	-	- Aliments concentrés pour animaux ..... 142
37	1,360	3,778	8	322	271 Aliments complets pour animaux, n.d.a. .... 144
7	270	120	1	50	- Boissons non alcooliques ..... 146
168	5,276	595	-	-	41 Ale, bière, stout et porter ..... 148
-	-	-	-	-	553 Vins et boissons alcooliques fermentées, n.d.a. .... 150
22	2,003	188	-	-	1,548 Boissons alcooliques distillées ..... 152
-	-	1,501	-	-	- Cigarettes ..... 154
-	-	-	-	-	- Tabacs bruts ..... 156
-	-	7	-	-	- Tabacs fabriqués, n.d.a. .... 158
21,922	1,296,054	247,202	50,442	3,335,927	70,946 Total ..... (992)
<b>SECTION III</b>					
<u>Matières brutes, non comestibles (charge complète)</u>					
5	311	376	3	29	- Cuir et peaux bruts, y compris les pelleteries ..... 160
18	830	28	-	-	159 Déchets d'abattoir non conditionnés ..... 162
1	14	63	-	-	370 Produits bruts d'origine animale, non comestibles, n.d.a. (sauf les fibres). .... 164
82	1,859	1,125	11	650	- 190 Semences, n.d.a. .... 166
206	14,200	25	329	21,770	- Lin ..... 168
517	32,958	358	1,822	119,528	11,067 Colza ..... 170
-	-	-	-	-	- Soja ..... 172
178	8,464	1,962	99	5,596	173 Graines oléagineuses, noix oléagineuses et amandes oléagineuses, n.d.a. .... 174
-	-	-	-	-	- Caoutchouc et gommes analogues ..... 176
171	4,187	29	21	1,145	42 Tourbe et autres mousses, n.d.a. .... 178
4	251	100	1	128	314 Autres matières brutes d'origine végétale, non comestibles, n.d.a. .... 180
330	13,741	-	476	26,212	39,903 Billes et billots de bois ..... 182
5	210	472	3	73	98 Piquets de clôture, étais de mine et pilots en bois. .... 184
6	260	753	1	27	344 Bois en grume, n.d.a. .... 186
1,300	57,967	30,657	130	7,760	12,571 Billes de bois à pâte ..... 188
47	2,136	12,175	1,215	58,288	58,992 Copeaux de bois à pâte ..... 190
-	-	84	-	-	152 Arbres de Noël ..... 192
-	-	110	4	149	149 Autres matières de bois brutes, n.d.a. .... 194
-	8	12	-	-	- Soie, laine et poil d'origine animale ..... 196



TABLE 2. Revenue Freight loaded and unloaded by Railways Within Each Province - Continued

Fourth Quarter 1976

No.	Commodity	Québec		Ontario			
		Loaded	Unloaded	Loaded	Unloaded		
		Chargées	Déchargées	Chargées	Déchargées		
		cars	tons - tonnes	cars	tons - tonnes		
		wagons		wagons			
<u>SECTION III - Concluded</u>							
<u>Crude materials inedible (C.L.) - Concluded</u>							
198	Cotton .....	10	401	9,798	20	611	3,969
200	Vegetable and man-made textile fibres, exc. cotton.	4	64	2,629	13	460	1,505
202	Bauxite ore and alumina .....	789	66,661	66,605	4	147	42,442
204	Copper ores and concentrates .....	1,434	127,085	249,828	669	55,328	636
206	Copper matte and precipitates .....	2	85	85	-	-	-
208	Iron ore and concentrates .....	75,999	6,796,288	12,890,500	34,164	2,845,626	2,946,890
210	Lead ore and concentrates .....	23	1,713	- 8,731	152	12,538	60
212	Manganese ore .....	-	-	1,262	-	-	1,359
214	Nickel-copper ores and concentrates .....	-	-	40	18,517	1,440,050	1,440,120
216	Nickel ore and concentrates .....	-	-	-	4,047	336,594	337,946
218	Matte, nickel, copper-nickel or nickel-iron chromium alloy.	-	-	16,537	437	33,634	24,300
220	Tungsten ore and concentrates .....	-	-	-	-	-	-
222	Zinc ore and concentrates .....	1,296	101,913	210,391	1,443	120,314	-
224	Lead and zinc ores and concentrates .....	-	-	12,355	-	-	60
226	Metallic ores and concentrates, n.e.s. ....	90	5,817	3,202	12	918	7,369
228	Iron and steel scrap .....	1,303	68,026	71,778	2,733	154,983	215,825
230	Non-ferrous metal scrap, including precious metal scrap.	126	7,177	8,172	237	12,674	13,506
232	Slags, drosses and other by-products, n.e.s. ...	49	3,147	3,798	421	32,510	35,513
236	Anthracite coal .....	5	366	- 894	-	-	11,971
238	Bituminous coal .....	-	-	110,473	273	16,868	38,268
240	Lignite coal .....	-	-	130	2	142	24,227
242	Coal, n.e.s. ....	5	108	49	-	-	957
244	Crude mineral oils (petroleum) .....	3	88	-	-	-	109
246	Natural gas and other crude bituminous substances.	39	3,103	191	4	130	3,752
248	Asbestos, unmanufactured, crude and fibre .....	3,406	190,628	38,793	129	4,731	1,929
250	Clay .....	450	35,603	26,760	2	125	74,696
252	Other crude refractory materials .....	-	-	411	35	2,645	3,295
254	Natural abrasives .....	188	14,761	15,719	6	315	3,408
256	Sand, industrial .....	1,523	113,888	119,794	289	26,658	151,458
258	Sand, n.e.s. ....	13	517	947	189	14,175	16,882
260	Gravel .....	-	-	11,997	1,380	115,184	115,121
262	Building stone, rough .....	19	773	208	2	110	1,033
264	Silica or silex, n.e.s. ....	-	-	814	10	796	1,169
266	Agricultural limestone .....	37	2,505	2,547	-	-	182
268	Limestone, furnace or foundry, and fluxing stone	487	34,008	33,787	630	48,810	48,861
270	Limestone, crushed or broken, n.e.s. ....	-	-	3,885	7,015	541,392	551,040
272	Stone, n.e.s., including stone refuse .....	230	15,726	11,775	1,943	148,202	142,912
274	Barytes, natural .....	-	-	487	-	-	501
276	Gypsum .....	-	-	4,419	89	4,480	4,531
278	Pyrites, iron, except roasted .....	69	4,891	50	-	-	67
280	Nepheline syenite .....	-	-	19,598	1,267	102,336	6,840
282	Phosphate rock .....	-	-	9,187	-	-	181,456
284	Common salt, rock or bulk .....	-	-	163,634	2,204	212,731	43,141
286	Common salt, n.e.s. ....	122	4,888	17,298	163	9,346	6,712
288	Liquid sulphur .....	-	-	22,213	9	826	33,785
290	Sulphur, n.e.s. ....	3	114	5,872	-	-	13,505
292	Non-metallic minerals, crude, n.e.s. ....	84	4,006	6,060	27	1,364	17,228
294	Textile rags and waste, n.e.s. ....	97	3,932	5,506	73	2,167	7,212
296	Paper waste .....	281	10,031	16,810	561	20,307	32,820
298	Slag (excl. basic) and ashes, waste .....	2	100	4,027	14	632	13
300	Wood waste, n.e.s. ....	1,217	46,341	44,320	31	630	845
304	Waste materials, n.e.s. ....	66	3,801	5,659	67	4,543	3,706
(993)	Total .....	100,715	8,195,375	14,745,656	93,239	7,112,760	7,417,785



TABLEAU 2. Marchandises payantes chargées et déchargées par les compagnies de chemin de fer dans chaque province - suite

Quatrième trimestre 1976

Manitoba			Saskatchewan			Désignation	N <sup>o</sup>
Loaded — Chargées	Unloaded — Déchargées		Loaded — Chargées	Unloaded — Déchargées			
cars — wagons	tons - tonnes		cars — wagons	tons - tonnes			
<u>SECTION III - fin</u>							
<u>Matières brutes, non comestibles</u> <u>(charge complète) - fin</u>							
—	—	373	—	—	—	Coton .....	198
35	1,247	60	1	3	—	Fibres textiles végétales et chimiques (sauf le coton) .....	200
—	—	492	—	—	229	Minéral de bauxite et alumine .....	202
2,871	154,748	139,535	—	—	—	Minerais et concentrés de cuivre .....	204
—	—	—	—	—	—	Mattes et précipités de cuivre .....	206
—	—	—	—	—	369	Minerais et concentrés de fer .....	208
2	100	—	—	—	—	Minerais et concentrés de plomb .....	210
—	—	208	—	—	35	Minerais de manganèse .....	212
172	16,191	—	—	—	—	Minerais et concentrés de nickel-cuivre .....	214
—	—	—	—	—	—	Minerais et concentrés de nickel .....	216
110	8,083	—	—	—	—	Mattes et alliages de nickel (cuivre-nickel et nickel-chrome-fer) .....	218
—	—	—	—	—	—	Minerais et concentrés de tungstène .....	220
1,423	89,625	78,742	—	—	—	Minerais et concentrés de zinc .....	222
—	—	—	—	—	—	Minerais et concentrés de plomb et de zinc .....	224
—	—	—	1	23	—	Minerais et concentrés métalliques, n.d.a. ....	226
352	35,013	16,621	74	2,987	44,300	Ferraille de fer et d'acier .....	228
8	270	694	7	271	276	Déchets de métaux non ferreux, y compris les déchets de métaux précieux .....	230
20	1,253	—	—	—	—	Cendres, scories et autres résidus, n.d.a. ....	232
—	—	1,405	—	—	1,412	Anthracite .....	236
—	—	310,187	3,971	287,737	103,948	Houille grasse .....	238
5	336	396,916	6,040	424,300	4,101	Lignite .....	240
—	—	—	—	—	—	Houille, n.d.a. ....	242
—	—	—	62	4,590	80	Huiles minérales brutes (de pétrole) .....	244
—	—	—	9	807	—	Gaz naturel et autres substances bitumineuses brutes .....	246
2	50	80	—	—	—	Amiante non ouvré, brut ou en fibres .....	248
28	1,961	2,911	10	979	536	Argile .....	250
—	—	—	—	—	—	Autres matières réfractaires brutes .....	252
1	50	561	1	60	40	Abrasifs naturels .....	254
29	1,806	1,338	—	—	709	Sable, d'usage industriel .....	256
—	—	83	—	—	85	Sable, n.d.a. ....	258
44	1,980	1,980	—	—	—	Gravier .....	260
20	1,496	—	—	—	1,224	Pierres de construction brutes .....	262
—	—	48	—	—	46	Silice ou silex, n.d.a. ....	264
2	95	—	—	—	45	Pierres calcaires, d'usage agricole .....	266
— 1	— 12	—	—	—	—	Pierres calcaires (usage industriel) et castines	268
3,765	293,920	213,342	—	—	81,409	Pierres calcaires concassées, n.d.a. ....	270
3	182	1,177	845	59,966	60,484	Pierres, n.d.a., y compris les débris de pierres	272
—	—	—	—	—	—	Barytine .....	274
240	18,200	21,445	—	—	20,691	Gypse .....	276
—	—	100	—	—	—	Pyrites de fer (sauf frittées) .....	278
—	—	—	—	—	—	Syénite néphélinique .....	280
—	—	—	—	—	—	Roche phosphatée .....	282
1	50	2,587	225	20,937	239	Sel gemme de saline .....	284
—	—	529	71	3,507	4,332	Sel commun, n.d.a. ....	286
—	—	3,119	—	—	— 99	Soufre liquide .....	288
—	—	832	12	600	—	Soufre, n.d.a. ....	290
13	289	3,041	1	60	275	Minéraux non métalliques bruts, n.d.a. ....	292
—	—	268	—	—	53	Chiffons et déchets de textiles, n.d.a. ....	294
87	1,494	257	6	257	—	Déchets de papier .....	296
—	—	—	2	190	—	Scories (sauf basiques) et cendres, déchets ....	298
—	—	99	—	—	23	Déchets de bois, n.d.a. ....	300
6	241	15	8	654	—	Autres déchets, n.d.a. ....	304
12,188	766,064	1,247,374	15,461	1,049,283	448,986	Total .....	(993)

TABLE 2. Revenue Freight loaded and unloaded by Railways Within Each Province - Continued

Fourth Quarter 1976

No.	Commodity	Québec			Ontario		
		Loaded		Unloaded	Loaded		Unloaded
		Chargées		Déchargées	Chargées		Déchargées
		cars	tons - tonnes		cars	tons - tonnes	
		wagons			wagons		
<u>SECTION IV</u>							
<u>Fabricated materials, inedible (C.L.)</u>							
306	Leather and dressed furs and rubber fabricated materials.	61	2,473	218	11	356	379
308	Lumber .....	3,072	176,278	107,901	1,832	92,483	279,478
310	Flooring .....	21	797	399	20	701	50
312	Railway ties .....	179	5,722	4,739	101	4,298	11,813
314	Shingles and shakes of wood .....	3	99	411	1	13	785
316	Sawmill products, n.e.s. ....	75	3,122	676	25	669	577
318	Veneer .....	214	7,696	5,902	143	5,996	7,624
320	Plywood .....	109	3,581	71,535	245	12,345	72,857
322	Wood building boards, n.e.s. ....	113	4,539	18,024	501	22,861	14,550
324	Millwork (woodwork) .....	17	309	922	13	185	1,756
326	Cooperage stock and box, crate and package shoo	2	48	200	-	- 4	- 24
328	Other wood fabricated materials, n.e.s. ....	122	3,700	1,650	10	310	2,897
330	Woodpulp .....	3,123	183,816	150,737	3,930	244,183	114,965
332	Pulp, n.e.s. ....	14	911	348	3	112	854
334	Newsprint paper .....	10,486	667,559	74,953	5,175	318,998	140,394
336	Groundwood printing and specialty paper .....	640	36,159	12,007	616	23,656	32,298
338	Book paper .....	-	-	-	-	-	-
340	Fine paper, tissue paper and sanitary paper ....	248	6,729	280	51	2,177	4,314
342	Wrapping paper .....	250	10,639	5,401	208	9,096	11,574
344	Paperboard, n.e.s. ....	2,733	125,023	70,795	916	45,481	116,159
346	Building paper .....	384	16,300	1,404	64	2,394	7,045
348	Building board, n.e.s. ....	371	12,179	3,204	100	3,255	4,072
350	Paper, n.e.s. ....	13	524	137	-	-	215
352	Batts, batting, wadding and felt .....	26	972	5,753	508	13,852	9,436
354	Cordage, twine and rope .....	1	-	31	-	-	561
356	Cotton broad-woven fabrics .....	3	45	263	11	99	160
358	Jute broad-woven fabrics .....	51	1,918	-	1	40	674
360	Textile fabricated materials, n.e.s. ....	32	1,133	997	27	470	1,487
362	Animal oils and fats (exc. marine) .....	1	50	565	33	1,156	1,128
364	Fish and marine animal oils .....	5	230	356	-	-	416
366	Cottonseed oil and linseed oil .....	-	-	1,745	35	1,735	219
368	Soyabean oil .....	-	-	3,655	83	3,980	2,623
370	Vegetable oils and fats, n.e.s. ....	1	60	12,826	65	2,310	12,883
372	Chemically modified oils, fats and waxes and their derivatives.	25	1,259	194	31	1,303	3,306
374	Turpentine, rosin and rosin oils, spirits and acids.	7	258	2,070	23	738	2,308
376	Gum, wood and vegetable extracts .....	123	5,994	2,585	80	4,691	7,037
378	Carbon blacks .....	68	1,054	7,785	465	22,498	8,499
380	Chemical elements .....	725	38,755	17,185	323	20,728	29,408
382	Sulphuric acid .....	643	51,104	80,706	2,047	199,313	178,302
384	Inorganic acids and oxygen compounds of non-metals or metalloids, n.e.s.	139	6,817	9,959	559	35,678	9,131
386	Sodium hydroxide .....	2	89	145	2	56	4,189
388	Inorganic bases and metallic oxides, hydroxides and peroxides, n.e.s.	608	34,988	36,344	1,874	116,803	55,748
390	Sodium sulphate .....	1	93	13,521	92	5,315	29,020
392	Sodium carbonate .....	48	4,625	27,808	547	33,905	26,778
394	Metallic salts and peroxy-salts of inorganic acids, n.e.s.	285	18,701	63,301	1,426	92,501	48,622
396	Calcium carbide .....	129	6,700	2,153	-	-	199
398	Inorganic chemicals, other, n.e.s. ....	-	-	650	65	3,013	543
400	Hydrocarbons and their derivatives .....	368	18,704	17,942	661	43,637	60,407
402	Alcohols and their derivatives .....	214	13,367	6,018	50	2,868	13,148
404	Phenols, ethers, aldehydes, ketones and their derivatives.	161	10,154	3,717	285	18,001	17,433
406	Organic acids, their anhydrides, halides, peroxides, peracids, and derivatives.	105	2,819	3,255	102	6,881	27,580

TABLEAU 2. Marchandises payantes chargées et déchargées par les compagnies de chemin de fer dans chaque province - suite

Quatrième trimestre 1976

Manitoba			Saskatchewan			Désignation	N°
Loaded - Chargées	Unloaded - Déchargées		Loaded - Chargées	Unloaded - Déchargées			
cars - wagons	tons - tonnes		cars - wagons	tons - tonnes			
<u>SECTION IV</u>							
<u>Demi-produits, non comestibles (charge complète)</u>							
12	232	464	-	-	660	Cuir, fourrures apprêtées et demi-produits en caoutchouc.	306
317	15,061	59,846	468	25,480	29,703	Bois de construction .....	308
-	-	31	-	-	-	Couvertures de sol .....	310
22	767	350	116	5,142	2,189	Traverses de chemin de fer .....	312
-	-	175	-	-	279	Bardeaux et bardeaux fendus .....	314
-	-	50	-	-	-	Sciages .....	316
-	-	201	-	-	79	Placages .....	318
-	-	14,889	114	6,485	14,009	Contre-plaqués .....	320
2	90	4,771	105	5,405	3,572	Planches de bois de construction, n.d.a. ....	322
1	30	1,197	4	85	1,093	Bois de menuiserie .....	324
3	36	50	-	-	36	Ouvrages de tonnellerie, caisses et bois de layetier.	326
1	15	482	1	50	200	Autre demi-produits en bois, n.d.a. ....	328
71	3,508	5,182	766	48,163	2,081	Pâte de bois .....	330
-	-	-	-	-	15	Pâte, n.d.a. ....	332
530	32,748	710	-	-	4,146	Papier journal .....	334
-	-	984	-	-	129	Papier mécanique et papier spécial .....	336
-	-	-	-	-	-	Papiers d'édition .....	338
3	72	2,192	-	-	197	Papiers fins, papier de soie et papier hygiéni- que.	340
184	13,915	7,328	-	-	815	Papier d'emballage .....	342
2	42	10,141	-	-	1,462	Carton, n.d.a. ....	344
5	113	588	1	52	2,473	Papier de construction .....	346
14	538	3,667	-	-	4,158	Panneaux de construction, n.d.a. ....	348
- 1	- 20	53	-	-	100	Papiers, n.d.a. ....	350
2	30	1,366	-	-	15	Ouate et bourre en masse ou en feuilles et feutre.	352
-	-	355	-	-	67	Cordages, ficelles et cordes .....	354
1	13	120	-	-	-	Tissus larges de coton .....	356
-	-	-	-	-	-	Tissus larges de jute .....	358
-	-	112	-	-	-	Demi-produits en matières textiles, n.d.a. ....	360
48	2,344	101	23	1,297	557	Huiles et corps gras d'origine animale (sauf marins).	362
-	-	-	-	-	-	Huiles de poissons et d'animaux marins .....	364
-	-	407	-	-	-	Huile de coton et huile de lin .....	366
8	555	511	-	-	285	Huile de soja .....	368
121	6,614	1,138	189	12,517	555	Huiles et corps gras d'origine végétale, n.d.a.	370
2	61	-	-	-	-	Huiles, corps gras et cires modifiés chimique- ment et leurs dérivés.	372
-	-	41	-	-	-	Térébenthine, colophane et huiles, essences et acides de colophane.	374
3	55	83	9	650	205	Extraits de gomme, de bois et de végétaux .....	376
-	-	50	-	-	-	Noirs de carbone .....	378
52	2,619	873	97	5,363	4,792	Éléments chimiques .....	380
19	740	370	1	50	80	Acide sulfurique .....	382
29	2,000	1,115	-	-	996	Acides inorganiques et composés d'oxygène de produits non métalliques ou de metalloïdes, n.d.a.	384
2	117	85	-	-	62	Hydroxy de sodium .....	386
21	1,413	5,455	151	11,670	12,483	Bases inorganiques et oxydes, hydroxydes et peroxydes métalliques, n.d.a.	388
-	-	1,731	1,169	106,944	5,396	Sulfate de sodium .....	390
15	1,244	2,946	-	-	-	Carbonate de sodium .....	392
29	2,616	3,692	23	1,852	2,653	Sels et persels métalliques d'acides inor- ganiques, n.d.a.	394
-	-	298	-	-	134	Carbure de calcium .....	396
-	-	75	-	-	-	Autres produits chimiques inorganiques, n.d.a.	398
-	114	241	64	4,652	166	Hydrocarbures et leurs dérivés .....	400
-	-	844	1	8	72	Alcools et leurs dérivés .....	402
-	-	569	1	45	179	Phénols, éthers, aldéhydes, cétones et leurs dérivés.	404
-	-	-	-	-	-	Acides organiques et leurs anhydrides, halides, peroxydes, peracides et leurs dérivés.	406



TABLE 2. Revenue Freight loaded and unloaded by Railways Within Each Province - Continued

Fourth Quarter 1976

No.	Commodity	Québec		Ontario			
		Loaded	Unloaded	Loaded	Unloaded		
		Chargées	Déchargées	Chargées	Déchargées		
		cars - wagons	tons - tonnes	cars - wagons	tons - tonnes		
<u>SECTION IV - Continued</u>							
<u>Fabricated materials, inedible</u>							
<u>(C.L.) - Continued</u>							
408	Nitrogen, function compounds .....	8	611	298	123	7,696	10,998
410	Organic chemicals, n.e.s. ....	311	15,798	802	23	944	18,670
412	Explosives, fuses and caps .....	282	12,960	7,600	85	3,703	239
414	Ammonium phosphates .....	-	-	7,389	38	2,325	1,816
416	Muriate of potassium (potash) .....	-	-	27,907	13	1,248	69,107
418	Fertilizers and fertilizer materials, n.e.s. ...	341	24,077	42,168	1,509	89,810	25,656
420	Agricultural chemicals, formulated .....	16	335	618	20	777	1,500
422	Adhesives .....	26	1,165	1,314	64	2,064	437
424	Synthetic rubber .....	63	1,247	5,519	218	11,261	14,830
426	Plastic materials, not shaped and basic shapes and forms.	376	17,429	15,487	683	27,625	46,985
428	Pigments, lakes and toners .....	65	2,742	2,405	6	420	1,522
430	Paints and related products .....	27	985	82	132	4,453	1,146
432	Chemical specialties, industrial, n.e.s. ....	231	11,013	59,315	575	26,867	18,677
434	Gasoline .....	966	51,530	39,279	1,248	77,215	92,152
436	Aviation turbine fuel .....	24	1,234	760	110	7,442	7,227
438	Diesel fuel .....	7,645	516,286	182,383	1,251	70,800	363,667
440	Kerosene .....	1	50	-	18	1,221	1,837
442	Fuel oil, n.e.s. ....	1,504	125,407	19,197	363	14,594	46,363
444	Lubricating oils and greases .....	567	29,631	28,092	1,090	47,939	51,623
446	Petroleum coke .....	3	160	7,112	-	-	6,423
448	Coke, n.e.s. ....	611	32,218	25,199	853	39,861	70,634
450	Refined and manufactured gases, fuel type (L.P.G.).	105	4,093	67,706	2,351	160,176	68,588
452	Asphalts and road oils .....	490	24,767	196	4	192	26,340
454	Other petroleum and coal products .....	1,199	71,517	47,560	1,956	105,786	103,084
456	Ferro-alloys .....	487	29,916	6,562	107	6,517	23,566
458	Pig iron .....	51	4,466	1,502	119	8,655	7,609
460	Ingots, blooms, billets and slabs, iron and steel.	354	23,914	6,174	214	13,912	50,213
461	Primary iron and steel, n.e.s. ....	51	2,593	172	6	270	1,418
462	Castings and forgings, iron or steel .....	62	2,993	2,390	477	25,837	42,171
464	Bars and rods, steel .....	514	38,643	54,473	1,409	85,870	57,059
466	Plates, steel, fabricated .....	57	2,255	15,003	920	63,679	27,194
468	Sheet and strip, steel .....	81	5,124	40,235	2,967	195,784	62,467
470	Structural shapes and sheet piling, iron or steel.	94	3,154	21,518	1,078	69,957	26,129
472	Rails and railway track materials .....	150	6,128	5,443	367	19,804	8,402
474	Pipes and tubes, iron and steel .....	399	19,849	19,201	892	44,588	6,250
476	Wire, iron or steel .....	65	1,601	1,553	115	4,228	296
478	Aluminum paste, powder, pigs, ingots and shot ..	17	516	64	-	-	111
480	Aluminum and aluminum alloy fabricated materials, n.e.s.	209	12,609	7,450	246	7,838	33,453
482	Copper and alloys in primary forms .....	1,350	77,011	75,119	140	8,341	6,870
484	Copper and alloys, n.e.s. ....	249	10,097	1,170	125	6,713	12,304
486	Lead and alloys .....	10	241	3,503	-	-	7,123
488	Nickel and alloys .....	-	-	1,125	156	11,841	6,602
490	Tin and alloys .....	74	1,865	40	-	-	741
492	Zinc and alloys .....	340	20,840	12,539	445	30,015	24,690
494	Other non-ferrous base metals and alloys .....	30	822	224	2	71	1,320
496	Tanks .....	64	1,666	298	69	2,153	1,737
498	Bolts, nuts, nails, screws and basic hardware ..	103	3,005	1,958	104	3,123	1,630
500	Metal fabricated basic products, n.e.s. ....	76	2,480	3,458	381	14,014	3,060
502	Natural stone basic products, chiefly structural	34	2,209	21,140	324	30,800	10,044
504	Bricks and tiles, clay .....	15	512	2,115	22	681	1,337
506	Fire brick and similar shapes .....	154	7,476	4,401	51	2,086	9,261
508	Dolomite and magnesite, calcined .....	-	-	1,078	94	6,299	6,359
510	Refractories, n.e.s. ....	9	401	456	32	1,209	1,934



TABLEAU 1. Marchandises payantes chargées et déchargées par les compagnies de chemin de fer dans chaque province - suite

Quatrième trimestre 1976

Manitoba			Saskatchewan			Désignation	N <sup>o</sup>
Loaded - Chargées	Unloaded - Déchargées		Loaded - Chargées	Unloaded - Déchargées			
cars - wagons	tons - tonnes		cars - wagons	tons - tonnes			
SECTION IV - suite							
Demi-produits, non comestibles (charge complète) - suite							
-	-	-	-	-	35	Composés de fonction azote .....	408
-	-	75	-	-	40	Produits chimiques organiques, n.d.a. ....	410
-	-	410	-	-	1,481	Explosifs, mèches et amorces .....	412
14	1,002	6,502	- 1	- 60	5,398	Phosphates d'ammonium .....	414
-	-	4,138	23,138	2,221,141	5,114	Chlorure (muriate) de potassium .....	416
70	5,627	35,145	4	291	32,978	Engrais et matières fertilisantes, n.d.a. ....	418
1	12	312	-	-	219	Produits chimiques agricoles, formulés .....	420
-	-	172	-	-	759	Adhésifs .....	422
-	-	-	-	-	-	Caoutchouc synthétique .....	424
15	306	3,519	2	60	1,506	Matières plastiques non façonnées, et profilés et formes de base.	426
-	-	533	-	-	420	Pigments, laques colorantes et tonifiants .....	428
1	30	1,207	1	15	657	Peintures et produits connexes .....	430
55	2,664	10,450	126	9,180	8,788	Produits chimiques industriels, n.d.a. ....	432
335	16,592	28,804	446	27,774	20,349	Essence .....	434
12	405	1,537	8	552	-	Carburéacteurs .....	436
444	17,169	53,938	589	37,845	11,085	Carburant diesel .....	438
-	-	-	-	-	-	Kérosène .....	440
171	11,207	3,374	42	2,355	4,152	Mazout, n.d.a. ....	442
47	1,461	7,541	-	-	3,947	Huiles et graisses lubrifiantes .....	444
-	-	-	-	-	-	Coke de pétrole .....	446
-	-	658	-	-	96	Coke, n.d.a. ....	448
1,155	80,828	18,464	1,831	129,256	4,431	Gaz raffinés et manufacturés, combustibles (G.P.L.).	450
1	35	240	3	210	110	Asphalte et huiles pour les routes .....	452
147	5,535	20,231	299	20,166	11,655	Autres dérivés du pétrole et de la houille .....	454
-	-	295	-	-	1,730	Ferro-alliages .....	456
-	-	1,110	-	-	76	Fonte en gueuses .....	458
- 1	- 20	130	-	-	-	Lingots, blooms, billettes et brames de fer et d'acier.	460
1	30	70	-	-	31	Fer et acier de formes primaires, n.d.a. ....	461
5	444	1,132	-	-	3,282	Moulages et forgeages de fer ou d'acier .....	462
198	13,830	10,906	-	-	4,716	Barres et tiges d'acier .....	464
1	50	4,471	-	-	2,572	Tôles d'acier travaillé .....	466
2	144	14,786	171	15,596	4,454	Feuilles et feuillards d'acier .....	468
37	1,484	5,579	1	62	4,289	Profilés de charpente et palplanches de fer et d'acier.	470
122	5,781	4,746	21	836	998	Rails et matériel de voie ferrée .....	472
7	218	4,327	346	18,336	3,958	Tuyaux et tubes de fer et d'acier .....	474
2	50	935	-	-	462	Fils de fer ou d'acier .....	476
-	-	-	-	-	-	Pâte, poudre, gueuses, lingots et grenaille d'aluminium.	478
-	-	1,081	-	-	523	Demi-produits à base d'aluminium et d'alliages d'aluminium, n.d.a.	480
175	9,607	-	-	-	-	Cuivre et alliages de cuivre formes primaires ..	482
3	78	672	1	40	60	Cuivre et alliages de cuivre, n.d.a. ....	484
-	-	1,105	-	-	-	Plomb et alliages .....	486
62	4,133	-	-	-	-	Nickel et alliages .....	488
-	-	-	-	-	-	Étain et alliages .....	490
127	7,055	-	-	-	- 1	Zinc et alliages .....	492
-	-	-	-	-	52	Autres alliages et métaux communs non ferreux ..	494
13	315	203	1	60	165	Réservoirs .....	496
7	247	523	1	15	647	Boulons, écrous, clous, vis et autres articles de base de quincaillerie.	498
30	404	2,888	11	759	822	Demi-produits de base en métal, n.d.a. ....	500
4	196	4,714	-	-	3,472	Produits de base en pierre naturelle, surtout de construction.	502
14	850	246	18	1,037	715	Briques et tuiles d'argile .....	504
-	-	1,154	22	1,163	1,779	Briques réfractaires et formes similaires .....	506
-	-	401	-	-	671	Dolomite et magnésite calcinées .....	508
-	-	186	-	-	1,533	Matière réfractaires, n.d.a. ....	510

TABLE 2. Revenue Freight loaded and unloaded by Railways Within Each Province - Continued

Fourth Quarter 1974

No.	Commodity	Québec		Ontario			
		Loaded	Unloaded	Loaded	Unloaded		
		Chargées	Déchargées	Chargées	Déchargées		
		cars - wagons	tons - tonnes	cars - wagons	tons - tonnes		
<u>SECTION IV - Concluded</u>							
<u>Fabricated materials, inedible</u>							
<u>(C.L.) - Concluded</u>							
512	Glass basic products .....	9	176	2,615	237	8,615	16,863
514	Asbestos and asbestos-cement basic products ....	34	891	625	105	2,287	408
516	Portland cement, standard .....	2,034	185,810	81,454	1,876	172,978	168,848
518	Concrete pipe .....	85	4,800	337	316	6,860	80
520	Cement and concrete basic products, n.e.s. ....	46	2,333	554	42	2,665	1,895
522	Plaster .....	3	87	1,369	-	-	3,494
524	Gypsum wallboard and sheathing .....	26	1,265	165	23	1,057	522
526	Gypsum basic products, n.e.s. ....	-	-	50	-	-	-
528	Lime, hydrated and quick .....	194	12,238	6,527	1,010	76,584	52,649
530	Non-metallic mineral basic products, n.e.s. ....	1,246	31,056	13,068	1,503	75,969	24,380
532	Bituminous pressed or molded fabricated materials.	-	-	-	5	67	-
534	Miscellaneous fabricated materials .....	140	4,609	411	51	1,864	119
(994)	Total .....	49,798	2,958,998	1,864,299	52,123	3,138,786	3,135,443
<u>SECTION V</u>							
<u>End products, inedible (C.L.)</u>							
536	Power boilers .....	23	1,040	1,107	135	4,458	485
538	Engines and turbines, general purpose .....	28	971	458	60	3,375	2,789
539	Electric generators and motors .....	26	273	947	63	2,909	1,055
540	General purpose industrial machinery, n.e.s. ....	215	6,882	5,135	162	6,094	5,363
542	Conveying, elevating and materials handling equipment.	65	1,446	2,060	305	6,710	5,663
544	Construction and maintenance machinery and equipment.	111	3,884	4,608	141	3,055	1,236
546	Special industry machinery, n.e.s. ....	135	3,042	1,890	171	5,294	4,136
548	Agricultural machinery and equipment .....	13	348	2,943	2,076	50,824	8,003
550	Tractors .....	77	1,958	1,754	28	676	2,015
552	Railway rolling stock .....	274	7,623	5,166	194	5,568	5,634
554	Passenger automobiles and chassis .....	1,899	56,785	77,148	7,811	181,741	60,126
556	Motor vehicle engines, accessories, parts and assemblies.	264	6,157	62,310	10,427	323,512	489,809
558	Road motor vehicles, n.e.s. ....	357	3,692	29,530	7,668	175,598	20,702
560	Ships and boats, aircraft and miscellaneous vehicles, n.e.s. (incl. parts and accessories)	6	37	370	52	1,398	609
562	Rubber tires and tubes .....	188	4,115	7,721	1,447	44,082	9,646
564	Communication and related equipment .....	33	460	954	117	2,140	629
566	Heating equipment .....	31	1,075	3,735	601	14,692	719
568	Air-conditioning and refrigeration equipment ...	120	3,140	3,621	753	13,205	3,079
570	Plumbing equipment and fittings .....	3	83	2,577	385	7,775	49
572	Electric lighting, distribution and control equipment, n.e.s.	37	2,619	4,177	150	6,538	1,758
574	Furniture and fixtures .....	902	16,499	6,066	669	10,854	9,895
576	Electric appliances and accessories .....	577	14,178	10,711	1,669	35,946	5,185
577	Other equipment .....	77	1,087	1,409	155	3,538	995
578	Facial tissues and paper handkerchiefs .....	76	1,084	962	207	2,927	941
579	Apparel and accessories, n.e.s. ....	6	215	2,519	433	8,561	599
580	Toiletries, cleaning preparations and household chemical specialties.	35	1,077	22,497	1,808	63,980	7,774
582	Paper napkins, towels and toilet paper .....	234	5,227	3,225	363	10,062	3,873
584	Tableware, paper .....	106	2,256	252	38	1,042	945

TABLEAU 1. Marchandises payantes chargées et déchargées par les compagnies de chemin de fer dans chaque province - suite

Quatrième trimestre 1976

Manitoba			Saskatchewan			Désignation	N <sup>o</sup>
Loaded - Chargées	Unloaded - Déchargées		Loaded - Chargées	Unloaded - Déchargées			
cars - wagons	tons - tonnes		cars - wagons	tons - tonnes			
<u>SECTION IV - fin</u>							
<u>Demi-produits, non comestibles (charge complète) - fin</u>							
-	-	1,010	-	-	542	Produits de base en verre .....	512
56	1,322	272	-	-	1,006	Produits de base en amiante et en fibrociment ..	514
379	35,686	8,439	59	4,968	14,222	Ciment Portland ordinaire .....	516
2	75	1,421	2	16	136	Tuyaux en béton .....	518
331	26,462	1,435	-	-	32,421	Produits de base en ciment et en béton, n.d.a.	520
-	-	100	-	-	35	Plâtre .....	522
1	22	510	-	-	374	Panneaux et revêtements de gypse .....	524
-	-	-	-	-	79	Produits de base en gypse, n.d.a. ....	526
113	7,797	2,631	-	-	6,121	Chaux hydratée et vive .....	528
434	17,459	22,431	1	30	4,355	Produits minéraux non métalliques de base, n.d.a.	530
-	-	16	-	-	-	Demi-produits bitumineux pressés ou moulés ....	532
2	79	1,483	1	25	891	Demi-produits divers .....	534
6,206	364,353	434,587	30,447	2,727,638	306,501	Total .....	(994)
<u>SECTION V</u>							
<u>Produits finaux, non comestibles (charge complète)</u>							
-	-	-	-	-	321	Chaudières mécaniques .....	536
3	136	536	-	-	-	Moteurs et turbines d'usage général .....	538
-	-	463	-	-	- 2	Génératrices et moteurs électriques .....	539
37	1,059	1,595	3	168	691	Machines industrielles d'usage général, n.d.a.	540
27	418	557	5	126	108	Convoyeurs et appareils de levage et de manu- tention.	542
386	11,799	7,630	6	216	824	Machines et matériel de construction et d'entretien.	544
8	268	714	-	-	1,047	Machines industrielles spéciales, n.d.a. ....	546
27	686	7,243	5	175	11,338	Machines et matériel agricoles .....	548
-	-	528	-	-	6,707	Tracteurs .....	550
48	1,815	10,067	27	603	1,252	Matériel ferroviaire roulant .....	552
152	3,183	18,605	28	407	14,269	Voitures particulières et châssis .....	554
60	970	2,723	-	-	1,263	Moteurs, accessoires, pièces et assemblages de véhicules automobiles.	556
118	4,596	12,955	2	49	14,101	Véhicules automobiles routiers, n.d.a. ....	558
2	48	268	-	-	27	Navires et bateaux, aéronefs et véhicules divers, n.d.a., (y compris les pièces et accessoires).	560
5	91	6,156	2	42	4,080	Pneus et chambres à air en caoutchouc .....	562
2	60	633	-	-	102	Matériel de communications et matériel connexe	564
21	460	1,831	-	-	1,344	Matériel de chauffage .....	566
1	5	2,239	2	160	562	Matériel de climatisation et de réfrigération ..	568
-	-	568	-	-	705	Matériel de plomberie et garnitures .....	570
30	1,543	974	-	-	466	Matériel électrique d'éclairage, de distribution et de commande.	572
206	2,708	4,094	3	105	3,003	Meubles et accessoires .....	574
9	315	7,562	-	-	3,448	Appareils et accessoires électriques .....	576
5	135	351	-	-	81	Autre matériel .....	577
-	-	514	-	-	-	Papiers-mouchoirs et mouchoirs de papier .....	578
-	-	956	-	-	578	Vêtements et accessoires .....	579
-	3	5,928	-	-	4,176	Articles de toilette, préparations de nettoyage et spécialités chimiques.	580
5	104	1,259	-	-	1,191	Serviettes en papier, serviettes et papier de toilette.	582
-	-	629	-	-	40	Articles de table en papier .....	584



TABLE 2. Revenue Freight loaded and unloaded by Railways Within Each Province - Continued

Fourth Quarter 1975

No.	Commodity	Québec		Ontario			
		Loaded	Unloaded	Loaded	Unloaded		
		Chargées	Déchargées	Chargées	Déchargées		
		cars - wagons	tons - tonnes	cars - wagons	tons - tonnes		
<u>SECTION V -- Concluded</u>							
<u>End products, inedible (C.L.) -- Concluded</u>							
586	Kitchen utensils, cutlery and tableware, n.e.s. (exc. silverware).	1	8	220	9	180	1,014
588	Household and personal equipment, n.e.s. ....	827	22,788	5,526	682	13,136	6,402
590	Medicinal and pharmaceutical products and supplies, including ophthalmic goods and orthopaedic appliances.	173	4,927	520	10	321	2,100
592	Printed matter .....	72	1,774	258	47	1,480	1,931
594	Stationers' supplies, photographic goods, musical instruments and recreational supplies	44	840	258	17	331	1,083
596	Firearms, weapons and ammunition .....	9	2,997	121	1	69	980
598	Prefabricated buildings and structures .....	44	716	794	277	7,118	437
600	Miscellaneous products, n.e.s. ....	292	2,144	1,887	736	6,399	1,499
602	Metal containers .....	764	12,490	9,915	840	20,811	11,474
604	Glass containers .....	134	2,739	1,027	59	1,259	1,615
606	Bags, paper .....	96	2,593	626	4	107	2,243
608	Other paper containers .....	78	1,430	2,225	461	10,171	7,919
610	Wooden containers .....	-	-	467	15	392	1,188
612	Shipping and distribution containers and closures, n.e.s. (not C.O.F.C.).	294	4,299	2,331	409	4,891	9,937
614	Containers and closures, n.e.s. (not C.O.F.C.)	1	12	-	-	-	-
616	Paper end products .....	32	1,027	4,427	256	14,412	2,173
618	Plastic end products .....	60	1,917	6,118	869	11,267	4,534
620	Remaining end products .....	47	1,554	2,870	147	3,719	3,894
(995)	Total .....	8,886	211,508	305,442	42,927	1,092,617	714,136
<u>SECTION VI</u>							
<u>Special types of traffic (C.L.)</u>							
622	Shipping containers returned empty (not C.O.F.C.).	1,095	23,271	26,292	818	19,883	17,607
624	Mixed carload freight, n.e.s. ....	4,078	101,040	98,864	5,137	146,457	138,602
626	Freight forwarder and shipper association traffic.	6,778	122,861	64,823	13,322	290,951	62,875
628	Piggyback (T.O.F.C.) motor common carrier trailers (Plans I and V)(1).	5,392	135,722	135,411	10,764	308,702	222,922
630	Piggyback (C.O.F.C.) motor common carrier containers (Plans I and V)(1).	11,589	582,067	393,689	7,445	212,752	345,486
632	Piggyback (T.O.F.C.) other trailers (Plans III, IV and open tariff)(1).	11	330	16,406	464	12,781	11,789
634	Piggyback (C.O.F.C.) other containers (Plans III, IV and open tariff)(1).	-	-	-	-	-	-
(996)	Total .....	28,943	965,291	735,485	37,950	991,526	799,281
(997)	Grand total, carload traffic .....	194,392	12,553,595	18,320,525	243,963	13,170,696	16,700,148
<u>SECTION VII</u>							
<u>Non-carload freight</u>							
640	Non-carload shipments (L.C.L., express, etc) ...	...	46,546	38,984	...	67,712	35,440
(998)	Grand total, carload and non-carload traffic.	...	12,600,141	18,359,509	...	13,238,408	16,735,588

(1) Excludes railway-owned (Plan II) trailers and containers for which data included under appropriate commodities according to trailer or container contents.





TABLE 2. Revenue Freight loaded and unloaded by Railways Within Each Province - Continued

Fourth Quarter 1975

No.	Commodity	Alberta		British Columbia			
		Loaded	Unloaded	Loaded	Unloaded		
		Chargées	Déchargées	Chargées	Déchargées		
	cars - wagons	tons - tonnes		cars - wagons	tons - tonnes		
<u>SECTION I</u>							
<u>Live animals (C.L.)</u>							
002	Cattle .....	1,484	29,018	463	275	4,415	439
004	Swine .....	8	270	-	-	-	270
006	Horses, mules and donkeys .....	1	10	20	-	-	2
008	Live animals, n.e.s. ....	52	999	660	5	79	10
(991)	Total .....	1,545	30,297	1,143	280	4,494	721
<u>SECTION II</u>							
<u>Food, feed, beverages and tobacco (C.L.)</u>							
010	Meat, fresh or chilled .....	1,285	39,905	-	1	77	2,541
012	Meat, frozen .....	26	781	-	5	173	225
014	Meat and meat preparations, n.e.s. ....	9	201	-	2	69	45
016	Fish and marine animals .....	-	-	320	113	4,343	4,351
018	Butter .....	-	-	-	-	-	-
020	Cheese .....	-	-	-	-	-	-
022	Dairy produce, n.e.s. eggs and honey .....	20	639	1,170	20	701	2,856
024	Barley .....	13,178	893,356	65,612	779	47,875	648,430
026	Corn .....	2	134	1,097	-	-	30,538
028	Oats .....	851	51,231	917	210	12,320	44,679
030	Rice .....	- 1	- 20	31	-	-	3,251
032	Rye .....	256	19,447	97	22	1,405	27,655
034	Wheat .....	7,737	566,242	15,964	192	12,318	710,761
036	Cereals unmilled, n.e.s. ....	39	2,450	-	60	3,576	24,268
038	Corn meal and flour .....	-	-	1,795	-	-	2,360
040	Corn starch .....	-	-	101	3	86	1,477
042	Malt and malt flour .....	586	31,937	4,146	-	-	24,507
044	Wheat flour .....	1,225	55,287	6,551	1	45	52,657
046	Cereals milled, n.e.s. ....	58	3,152	2,034	2	82	4,037
048	Bakery products .....	-	-	5,727	2	24	4,030
050	Cereal products .....	4	142	3,830	-	-	5,914
052	Farinaceous substances and flour, n.e.s. for use as food. ....	-	-	365	-	-	923
054	Apples .....	-	-	-	103	2,782	170
056	Bananas .....	-	-	-	-	-	-
058	Oranges .....	-	-	6,105	675	16,159	1,756
060	Other citrus fruits .....	-	-	-	-	-	-
062	Grapes .....	-	-	-	-	-	-
064	Watermelons .....	-	-	-	-	-	-
066	Cantaloupes and melons, n.e.s. ....	-	-	-	-	-	-
068	Peaches .....	-	-	-	-	-	-
070	Pears .....	-	-	-	24	582	-
072	Fresh or chilled fruits, n.e.s. and berries ....	-	-	-	29	812	91
074	Frozen fruits and berries .....	-	-	1	39	1,484	-
076	Dried and dehydrated fruits .....	-	-	-	1	36	995
078	Fruit juices, and fruit juice concentrates not frozen. ....	-	-	777	3	143	1,282
080	Fruit juice concentrates, frozen .....	-	-	731	-	-	2,166
082	Fruits and fruit preparations, n.e.s. ....	-	-	414	9	441	8,419
084	Nuts, except oil nuts .....	6	161	125	1	40	136
086	Sugar beets .....	-	-	-	-	-	-
088	Cabbage .....	-	-	-	-	-	-
090	Celery .....	-	-	-	-	-	68
092	Lettuce .....	-	-	-	-	-	139
094	Onions and shallots .....	-	-	-	-	-	9
096	Potatoes, other than sweet .....	-	-	-	-	-	617
098	Tomatoes .....	-	-	-	-	-	286
100	Vegetables, n.e.s. fresh or chilled .....	1	60	- 99	1	36	445
102	Vegetables, frozen .....	-	-	105	-	-	323

TABLEAU 2. Marchandises payantes chargées et déchargées par les compagnies de chemin de fer dans chaque province - suite

Quatrième trimestre 1976

Yukon et Territoires du Nord-Ouest		Désignation	N°
Loaded - Chargées	Unloaded - Déchargées		
cars - wagons	tons - tonnes		
<u>SECTION I</u>			
<u>Animaux vivants (charge complète)</u>			
-	-	Bovins .....	002
-	-	Porcs .....	004
-	-	Chevaux, mulets et ânes .....	006
-	-	Animaux vivants, n.d.a. ....	008
-	-	Total .....	(991)
<u>SECTION II</u>			
<u>Denrées alimentaires, aliments pour animaux, boissons et tabacs (charge complète)</u>			
-	-	Viandes fraîches ou réfrigérées .....	010
-	-	Viandes congelées .....	012
-	-	Viandes et préparations à base de viandes, n.d.a. ....	014
-	45	Poissons et animaux marins .....	016
-	-	Beurre .....	018
-	-	Fromages .....	020
-	38	Produits laitiers, n.d.a., oeufs et miel .....	022
-	-	Orge .....	024
-	-	Mais .....	026
-	-	Avoine .....	028
-	-	Riz .....	030
-	-	Seigle .....	032
-	-	Blé .....	034
-	-	Céréales non moulues, n.d.a. ....	036
-	-	Farine et semoule de maïs .....	038
-	-	Fécule de maïs .....	040
-	-	Malt et farine de malt .....	042
-	13	Farine de blé .....	044
-	-	Céréales moulues, n.d.a. ....	046
-	-	Produits de boulangerie .....	048
-	-	Produits à base de céréales .....	050
-	-	Substances farineuses et farines, n.d.a., destinées à l'alimentation. ....	052
-	-	Pommes .....	054
-	-	Bananes .....	056
-	-	Oranges .....	058
-	-	Autres agrumes .....	060
-	-	Raisins .....	062
-	-	Pastèques .....	064
-	-	Cantaloups et melons, n.d.a. ....	066
-	-	Pêches .....	068
-	-	Poires .....	070
-	-	Fruits frais ou réfrigérés, n.d.a. et baies ...	072
-	-	Fruits et baies congelés .....	074
-	-	Fruits séchés et déshydratés .....	076
-	-	Jus de fruits et concentrés de jus de fruits non congelés. ....	078
-	-	Concentrés de jus de fruits congelés .....	080
-	-	Fruits et préparations à base de fruits, n.d.a. ....	082
-	-	Noix, à l'exclusion des noix oléagineuses .....	084
-	-	Betteraves à sucre .....	086
-	-	Choux .....	088
-	-	Céleri .....	090
-	-	Laitue .....	092
-	-	Oignons et échalotes .....	094
-	-	Pommes de terre (sauf les patates douces) .....	096
-	-	Tomates .....	098
-	-	Légumes frais ou réfrigérés, n.d.a. ....	100
-	-	Légumes congelés .....	102

TABLE 2. Revenue Freight loaded and unloaded by Railways Within Each Province - Continued

Fourth Quarter 1976

No.	Commodity	Alberta			British Columbia Colombie-Britannique		
		Loaded		Unloaded	Loaded		Unloaded
		Chargées		Déchargées	Chargées		Déchargées
	cars - wagons	tons - tonnes		cars - wagons	tons - tonnes		
<u>SECTION II - Concluded</u>							
<u>Food, feed, beverages and tobacco (C.L.) - Concluded</u>							
104	Vegetables, dried .....	4	236	-	1	50	1,303
106	Vegetables and preparations, n.e.s. ....	3	90	23,371	278	9,545	17,869
108	Sugar .....	616	29,076	22,676	76	3,235	2,204
110	Molasses and syrups .....	12	708	5,595	-	-	935
112	Sugar preparations (incl. confectionery), n.e.s. ....	-	-	1,548	1	8	1,176
114	Coffee .....	-	-	190	10	315	2,137
116	Cocoa and chocolate, tea, spices and vinegar ...	1	20	237	-	-	242
118	Margarine and similar products .....	-	-	30	-	-	1,475
120	Shortening and lard .....	4	123	213	-	-	535
122	Soups and infant and junior foods .....	-	-	2,319	-	-	2,821
124	Pre-cooked frozen food preparations .....	42	1,333	1,767	1	30	2,360
126	Food preparations and materials for food preparations, n.e.s. ....	23	553	17,522	892	23,143	28,809
128	Hay, forage and straw .....	-	-	-	2	42	42
130	Wheat bran, shorts and middlings .....	415	19,949	1,169	-	-	42,422
132	Ground cereals and by-products, n.e.s. ....	95	4,858	507	163	8,448	16,938
134	Soyabean oil meal .....	-	-	338	1	65	11,408
136	Oil seed meals (incl. cake) n.e.s. ....	556	32,074	720	1	30	11,774
138	Feeds of vegetable origin, n.e.s. ....	543	37,568	607	28	1,603	82,173
140	Feeds of animal origin .....	-	-	1,533	23	1,129	1,105
142	Primary or concentrated feeds .....	-	-	15	-	-	126
144	Secondary or complete animal feeds, n.e.s. ....	6	196	1,494	12	377	10,950
146	Non-alcoholic beverages .....	-	-	481	11	389	199
148	Ale, beer, stout and porter .....	338	15,582	15,734	208	7,067	7,307
150	Wines and fermented alcoholic beverages, n.e.s. ....	-	-	177	1	91	91
152	Distilled alcoholic beverages .....	23	2,056	5,472	72	2,905	2,610
154	Cigarettes .....	-	-	549	-	-	1,490
156	Tobacco, unmanufactured .....	-	-	-	-	-	-
158	Tobacco, manufactured, n.e.s. ....	-	-	-	-	-	-
(992)	Total .....	27,963	1,809,527	222,180	4,078	164,081	1,860,784
<u>SECTION III</u>							
<u>Crude materials, inedible (C.L.)</u>							
160	Raw hides and skins including fur skins .....	176	3,806	-	-	-	2,066
162	Primary tankage .....	44	2,539	88	-	-	1,310
164	Crude animal products, inedible, n.e.s. .... (exc. fibres).	-	-	450	2	40	194
166	Seeds for sowing, n.e.s. ....	89	3,254	150	147	8,204	8,481
168	Flaxseed .....	178	12,243	-	-	-	39,221
170	Rapeseed .....	1,890	136,707	28,175	13	834	238,879
172	Soyabeans .....	-	-	-	-	-	-
174	Oil seeds, oil nuts and oil kernels, n.e.s. ....	41	2,778	-	2	97	3,175
176	Rubber and allied gums, natural .....	-	-	1,143	279	14,730	4,789
178	Peatmoss and mosses, n.e.s. ....	-	-	96	1	14	-
180	Other crude vegetable materials, inedible, n.e.s. ....	10	508	618	-	-	1,737
182	Logs and bolts of wood .....	-	-	-	3,539	161,583	161,583
184	Fence posts, pitprops and piling of wood .....	2	47	959	125	6,470	1,155
186	Round timber, n.e.s. ....	26	674	4,682	395	17,457	2,758
188	Pulpwood logs .....	75	3,736	-	2,503	112,520	115,319
190	Pulpwood chips .....	183	11,680	16,427	23,137	1,593,881	1,558,264
192	Christmas trees .....	-	-	39	96	1,543	10
194	Other crude wood materials, n.e.s. ....	33	2,234	5,157	37	2,377	2,879
196	Silk, wool and animal hair .....	1	12	-	-	-	-



TABLÉAU 2. Marchandises payantes chargées et déchargées par les compagnies de chemin de fer dans chaque province - suite

Quatrième trimestre 1976

Yukon and Northwest Territories		N°
Yukon et Territoires du Nord-Ouest		
Loaded - Chargées	Unloaded - Déchargées	
cars - wagons	tons - tonnes	
		<u>SECTION II - fin</u>
		<u>Denrées alimentaires, aliments pour animaux, boissons et tabacs (charge complète) - fin</u>
-	-	- Légumes séchés ..... 104
-	-	- Légumes et préparations à base de légumes, n.d.a. .... 106
-	-	- 62 Sucre ..... 108
-	-	- Mélasses et sirops ..... 110
-	-	- Préparations à base de sucre (y compris les confiseries), n.d.a. .... 112
-	-	- Café ..... 114
-	-	- Cacao et chocolat, thé, épices et vinaigre .... 116
-	-	- Margarine et produits similaires ..... 118
-	-	- Graisse préparée et saindoux ..... 120
-	-	- Soupes et aliments pour bébés et jeunes enfants .. 122
-	-	- Préparations alimentaires congelées précuites .. 124
-	-	- Préparations alimentaires et ingrédients pour préparations alimentaires, n.d.a. .... 126
-	-	- Foin, fourrage et paille ..... 128
-	-	- Son d'orge, remoulages ..... 130
-	-	- Céréales moulues et dérivés, n.d.a. .... 132
-	-	- Tourteaux de soja ..... 134
-	-	- Farines de graines oléagineuses (y compris les tourteaux), n.d.a. .... 136
-	-	- Aliments d'origine végétale pour animaux, n.d.a. .... 138
-	-	- Aliments d'origine animale pour animaux ..... 140
-	-	- Aliments concentrés pour animaux ..... 142
-	-	- Aliments complets pour animaux, n.d.a. .... 144
-	-	- 173 Boissons non alcooliques ..... 146
-	-	- 1,451 Ale, bière, stout et porter ..... 148
-	-	- Vins et boissons alcooliques fermentées, n.d.a. .... 150
-	-	- 350 Boissons alcooliques distillées ..... 152
-	-	- Cigarettes ..... 154
-	-	- Tabacs bruts ..... 156
-	-	- Tabacs fabriqués, n.d.a. .... 158
1	45	2,087 Total ..... (992)
		<u>SECTION III</u>
		<u>Matières brutes, non comestibles (charge complète)</u>
-	-	- Cuir et peaux bruts, y compris les pelleteries ..... 160
-	-	- Déchets d'abattoir non conditionnés ..... 162
-	-	- Produits bruts d'origine animale, non comes- tibles, n.d.a., (sauf les fibres). .... 164
-	-	- Semences, n.d.a. .... 166
-	-	- Lin ..... 168
-	-	- Colza ..... 170
-	-	- Soja ..... 172
-	-	- Graines oléagineuses, noix oléagineuses et amandes oléagineuses, n.d.a. .... 174
-	-	- Caoutchouc et gommes analogues ..... 176
-	-	- Tourbe et autres mousses, n.d.a. .... 178
-	-	- Autres matières brutes d'origine végétale, non comestibles, n.d.a. .... 180
-	-	- Billes et billots de bois ..... 182
-	-	- Piquets de clôture, étais de mine et pilots en bois. .... 184
-	-	- Bois en grume, n.d.a. .... 186
-	-	- Billes de bois à pâte ..... 188
-	-	- Copeaux de bois à pâte ..... 190
-	-	- Arbres de Noël ..... 192
-	-	- Autres matières de bois brutes, n.d.a. .... 194
-	-	- Soie, laine et poil d'origine animale ..... 196

TABLE 2. Revenue Freight loaded and unloaded by Railways Within Each Province - Continued

Fourth Quarter 1975

No.	Commodity	Alberta		British Columbia			
		Loaded	Unloaded	Loaded	Unloaded		
		Chargées	Déchargées	Chargées	Déchargées		
		cars - wagons	tons - tonnes	cars - wagons	tons - tonnes		
<u>SECTION III - Concluded</u>							
<u>Crude materials, inedible (C.L.) - Concluded</u>							
198	Cotton .....	-	-	50	-	-	315
200	Vegetable and man-made textile fibres, exc. cotton.	-	-	25	-	-	16
202	Bauxite ore and alumina .....	-	-	522	379	37,900	39,123
204	Copper ores and concentrates .....	-	-	340	1,937	177,712	128,520
206	Copper matte and precipitates .....	-	-	-	-	-	-
208	Iron ore and concentrates .....	-	-	3,534	159	12,582	8,702
210	Lead ore and concentrates .....	-	-	-	448	35,566	55,885
212	Manganese ore .....	-	-	265	-	-	-
214	Nickel-copper ores and concentrates .....	1	66	17,796	118	6,675	-
216	Nickel ore and concentrates .....	-	-	-	-	-	-
218	Matte, nickel, copper-nickel or nickel-iron chromium alloy.	-	-	3,479	51	2,940	19
220	Tungsten ore and concentrates .....	-	-	-	6	290	-
222	Zinc ore and concentrates .....	-	-	-	542	42,225	112,275
224	Lead and zinc ores and concentrates .....	-	-	-	1	65	37
226	Metallic ores and concentrates, n.e.s. ....	1	50	-	27	1,308	305
228	Iron and steel scrap .....	282	13,440	24,710	259	14,917	12,944
230	Non-ferrous metal scrap, including precious metal scrap.	16	594	877	35	1,880	1,441
232	Slags, drosses and other by-products, n.e.s. ...	-	-	95	3	224	65
236	Anthracite coal .....	530	31,142	302	-	-	28,201
238	Bituminous coal .....	16,380	1,548,043	1,985	24,277	2,476,033	3,874,427
240	Lignite coal .....	6	305	-	-	-	-
242	Coal, n.e.s. ....	-	-	-	-	-	-
244	Crude mineral oils (petroleum) .....	1,733	83,900	88,406	-	-	-
246	Natural gas and other crude bituminous substances.	-	-	144	-	-	-
248	Asbestos, unmanufactured, crude and fibre .....	-	-	302	298	19,064	16,494
250	Clay .....	58	4,303	13,520	1	40	6,883
252	Other crude refractory materials .....	-	-	-	-	-	140
254	Natural abrasives .....	-	-	1,693	3	210	9,726
256	Sand, industrial .....	1	75	13,935	67	4,077	26,896
258	Sand, n.e.s. ....	-	-	5,618	-	-	50
260	Gravel .....	990	78,299	78,449	80	4,170	4,170
262	Building stone, rough .....	-	-	305	-	-	161
264	Silica or silex, n.e.s. ....	-	-	1,047	5	402	2,079
266	Agricultural limestone .....	-	-	-	-	-	240
268	Limestone, furnace or foundry, and fluxing stone	22	1,999	-	-	-	1,999
270	Limestone, crushed or broken, n.e.s. ....	1,955	191,864	189,906	17	1,113	4,513
272	Stone, n.e.s. including stone refuse .....	9	180	1,847	106	7,941	6,856
274	Barytes, natural .....	35	1,763	8,268	58	4,756	660
276	Gypsum .....	-	-	50,956	1,672	147,038	67,871
278	Pyrites, iron, except roasted .....	-	-	-	-	-	-
280	Nepheline syenite .....	-	-	114	-	-	369
282	Phosphate rock .....	-	-	158,365	818	78,319	94,521
284	Common salt, rock or bulk .....	33	2,510	8,244	1	80	19,025
286	Common salt, n.e.s. ....	113	6,814	1,312	4	160	3,217
288	Liquid sulphur .....	3,789	367,227	3,077	7	608	4,617
290	Sulphur, n.e.s. ....	8,329	793,689	20	128	12,541	773,638
292	Non-metallic minerals, crude, n.e.s. ....	3	175	3,079	12	604	3,977
294	Textile rags and waste, n.e.s. ....	-	-	175	1	29	101
296	Paper waste .....	18	464	1,964	20	1,032	7,808
298	Slag (excl. basic) and ashes, waste .....	19	1,322	313	-	-	1,540
300	Wood waste, n.e.s. ....	-	-	159	81	5,705	5,705
304	Waste materials, n.e.s. ....	1	10	601	9	404	483
(993)	Total .....	37,072	3,308,452	743,783	61,906	5,018,360	7,466,857

TABEAU 2. Marchandises payantes chargées et déchargées par les compagnies de chemin de fer dans chaque province - suite

Quatrième trimestre 1976

Yukon and Northwest Territories		Désignation	No
Yukon et Territoires du Nord-Ouest			
Loaded	Unloaded		
Chargées	Déchargées		
cars	tons - tonnes		
wagons			
<u>SECTION III - fin</u>			
<u>Matières brutes, non comestibles</u> <u>(charge complète) - fin</u>			
-	-	- Coton .....	198
-	-	- Fibres textiles végétales et chimiques (sauf le coton) .....	200
-	-	- Minerai de bauxite et alumine .....	202
357	8,944	- Minerais et concentrés de cuivre .....	204
-	-	- Mattes et précipités de cuivre .....	206
-	-	- Minerais et concentrés de fer .....	208
436	20,396	- Minerais et concentrés de plomb .....	210
-	-	- Minerais de manganèse .....	212
-	-	- Minerais et concentrés de nickel-cuivre .....	214
-	-	- Minerais et concentrés de nickel .....	216
-	-	- Mattes et alliges de nickel (cuivre-nickel et .. nickel-chrome-fer) .....	218
-	-	- Minerais et concentrés de tungstène .....	220
1,443	85,482	- Minerais et concentrés de zinc .....	222
3	1,304	- Minerais et concentrés de plomb et de zinc .....	224
3	89	- Minerais et concentrés métalliques, n.d.a. ....	226
-	-	- Ferraille de fer et d'acier .....	228
-	-	- Déchets de métaux non ferreux, y compris les déchets de métaux précieux .....	230
-	-	- Cendres, scories et autres résidus, n.d.a. ....	232
-	-	- Anthracite .....	236
-	-	- Houille grasse .....	238
-	-	- Lignite .....	240
-	-	- Houille, n.d.a. ....	242
-	-	- Huiles minérales brutes (de pétrole) .....	244
-	-	- Gaz naturel et autres substances bitumineuses brutes .....	246
1,602	38,453	71 Amiante non ouvré, brut ou en fibres .....	248
-	-	- Argile .....	250
-	-	- Autres matières réfractaires brutes .....	252
-	-	- Abrasifs naturels .....	254
-	-	- Sable, d'usage industriel .....	256
-	-	- Sable, n.d.a. ....	258
-	-	- Gravier .....	260
-	-	- Pierres de construction brutes .....	262
-	-	- Silice ou silix, n.d.a. ....	264
-	-	- Pierres calcaires, d'usage agricole .....	266
-	-	- Pierres calcaires (usage industriel) et castines .....	268
-	-	- Pierres calcaires concassées, n.d.a. ....	270
-	-	- Pierres, n.d.a., y compris les débris de pierres .....	272
-	-	- Barytine .....	274
-	-	- Gypse .....	276
-	-	- Pyrites de fer (sauf frittées) .....	278
-	-	- Syénite néphélinique .....	280
-	-	- Roche phosphatée .....	282
-	-	- Sel gemme de saline .....	284
-	-	- Sel commun, n.d.a. ....	286
-	-	- Soufre liquide .....	288
-	-	- Soufre, n.d.a. ....	290
-	-	- Minéraux non métalliques bruts, n.d.a. ....	292
-	-	- Chiffons et déchets de textiles, n.d.a. ....	294
-	-	- Déchets de papier .....	296
-	-	- Scories (sauf basiques) et cendres, déchets ....	298
-	-	- Déchets de bois, n.d.a. ....	300
-	-	- Autres déchets, n.d.a. ....	304
3,378	154,668	71 Total .....	(993)



TABLE 2. Revenue Freight loaded and unloaded by Railways Within Each Province - Continued

Fourth Quarter 1976

No.	Commodity	Alberta			British Columbia - Colombie-Britannique		
		Loaded		Unloaded	Loaded		Unloaded
		Chargées		Déchargées	Chargées		Déchargées
		cars - wagons	tons - tonnes		cars - wagons	tons - tonnes	
<u>SECTION IV</u>							
<u>Fabricated materials, inedible (C.L.)</u>							
306	Leather and dressed furs and rubber fabricated materials.	5	100	415	-	-	551
308	Lumber .....	1,170	53,371	74,930	33,983	1,594,091	145,446
310	Flooring .....	-	-	261	5	157	451
312	Railway ties .....	149	3,760	3,734	275	15,813	13,924
314	Shingles and shakes of wood .....	-	-	934	1,543	47,967	83
316	Sawmill products, n.e.s. ....	1	50	407	2	59	104
318	Veneer .....	-	-	22,642	1,691	93,143	46,547
320	Plywood .....	180	6,822	24,655	4,473	192,696	8,213
322	Wood building boards, n.e.s. ....	-	-	6,058	228	11,637	3,132
324	Millwork (woodwork) .....	1	23	3,242	204	7,132	151
326	Cooperage stock and box, crate and package shooks	-	-	12	-	-	63
328	Other wood fabricated materials, n.e.s. ....	1	50	1,028	59	2,751	927
330	Woodpulp .....	2,328	157,542	3,197	7,404	501,315	297,756
332	Pulp, n.e.s. ....	-	-	62	2	132	-
334	Newsprint paper .....	-	-	18,263	1,900	110,941	3,175
336	Groundwood printing and specialty paper .....	-	-	1,710	-	-	2,734
338	Book paper .....	-	-	-	-	-	-
340	Fine paper, tissue paper and sanitary paper ....	2	27	855	349	5,853	3,476
342	Wrapping paper .....	-	-	1,851	491	27,655	29,766
344	Paperboard, n.e.s. ....	3	112	4,782	286	13,671	8,856
346	Building paper .....	60	2,901	4,177	109	3,853	1,075
348	Building board, n.e.s. ....	2	36	4,321	25	808	2,959
350	Paper, n.e.s. ....	-	-	50	- 1	- 23	60
352	Batts, batting, wadding and felt .....	46	951	547	5	62	466
354	Cordage, twine and rope .....	-	-	163	7	356	114
356	Cotton broad-woven fabrics .....	-	-	44	1	15	5
358	Jute broad-woven fabrics .....	-	-	-	-	-	-
360	Textile fabricated materials, n.e.s. ....	2	100	243	13	240	31
362	Animal oils and fats (exc. marine) .....	171	11,743	251	-	-	12,849
364	Fish and marine animal oils .....	-	-	-	23	1,165	61
366	Cottonseed oil and linseed oil .....	-	-	307	-	-	93
368	Soyabean oil .....	-	-	1,045	-	-	1,348
370	Vegetable oils and fats, n.e.s. ....	339	20,698	1,235	19	1,251	17,531
372	Chemically modified oils, fats and waxes and their derivatives.	1	75	-	-	-	82
374	Turpentine, rosin and rosin oils, spirits and acids.	-	-	78	4	173	774
376	Gum, wood and vegetable extracts .....	12	1,074	1,359	13	810	508
378	Carbon blacks .....	219	3,744	1,758	-	-	1,176
380	Chemical elements .....	327	25,913	11,328	38	2,195	24,564
382	Sulphuric acid .....	249	19,966	16,881	241	20,554	23,207
384	Inorganic acids and oxygen compounds of non-metals or metalloids, n.e.s.	37	2,835	2,550	228	12,149	8,415
386	Sodium hydroxide .....	-	-	21	-	-	394
388	Inorganic bases and metallic oxides, hydroxides and peroxides, n.e.s.	1,448	113,147	22,696	75	5,075	48,311
390	Sodium sulphate .....	97	8,964	675	177	16,702	39,633
392	Sodium carbonate .....	-	-	-	-	-	4,530
394	Metallic salts and peroxy-salts of inorganic acids, n.e.s.	28	2,325	13,380	73	3,821	13,704
396	Calcium carbide .....	-	-	395	1	43	532
398	Inorganic chemicals, other, n.e.s. ....	44	4,221	170	15	820	4,341
400	Hydrocarbons and their derivatives .....	3	207	363	1	20	1,774
402	Alcohols and their derivatives .....	828	79,375	16,919	1	35	38,774
404	Phenols, ethers, aldehydes, ketones and their derivatives.	7	503	8,493	30	1,390	1,595
406	Organic acids, their anhydrides, halides, peroxides, peracids, and derivatives.	95	6,928	40	3	97	1,572



TABEAU 2. Marchandises payantes chargées et déchargées par les compagnies de chemin de fer dans chaque province - suite  
Quatrième trimestre 1976

Yukon and Northwest Territories - Yukon et Territoires du Nord-Ouest		Désignation	N <sup>o</sup>
Loaded - Chargées	Unloaded - Déchargées		
cars - wagons	tons - tonnes		
		<u>SECTION IV</u>	
		<u>Demi-produits, non comestibles (charge complète)</u>	
-	-	- Cuirs, fourrures apprêtées et demi-produits en caoutchouc.	306
-	-	948 Bois de construction .....	308
-	-	- Couvertures de sol .....	310
-	-	- Traverses de chemin de fer .....	312
-	-	- Bardeaux et bardeaux fendus .....	314
-	-	- Sciages .....	316
-	-	- Placages .....	318
-	-	766 Contre-plaqués .....	320
-	-	- Planches de bois de construction, n.d.a. ....	322
-	-	- Bois de menuiserie .....	324
-	-	- Ouvrages de tonnellerie, caisses et bois de layetier.	326
-	-	- Autre demi-produits en bois, n.d.a. ....	328
-	-	- Pâte de bois .....	330
-	-	- Pâte, n.d.a. ....	332
-	-	- Papier journal .....	334
-	-	- Papier mécanique et papier spécial .....	336
-	-	- Papiers d'édition .....	338
-	-	- Papiers fins, papier de soie et papier hygiénique.	340
-	-	- Papier d'emballage .....	342
-	-	- Carton, n.d.a. ....	344
-	-	12 Papier de construction .....	346
-	-	- Panneaux de construction, n.d.a. ....	348
-	-	- Papiers, n.d.a. ....	350
-	-	- Ouate et bourre en masse ou en feuilles et feutre.	352
-	-	- Cordages, ficelles et cordes .....	354
-	-	- Tissus larges de coton .....	356
-	-	- Tissus larges de jute .....	358
-	-	- Demi-produits en matières textiles, n.d.a. ....	360
-	-	- Huiles et corps gras d'origine animale (sauf marins).	362
-	-	- Huiles de poissons et d'animaux marins .....	364
-	-	- Huile de coton et huile de lin .....	366
-	-	- Huile de soja .....	368
-	-	- Huiles et corps gras d'origine végétale, n.d.a.	370
-	-	- Huiles, corps gras et cires modifiés chimiquement et leurs dérivés.	372
-	-	- Térébenthine, colophane et huiles, essences et acides de colophane.	374
-	-	- Extraits de gomme, de bois et de végétaux .....	376
-	-	- Noirs de carbone .....	378
-	-	429 Éléments chimiques .....	380
-	-	- Acide sulfurique .....	382
-	-	- Acides inorganiques et composés d'oxygène de produits non métalliques ou de metalloïdes, n.d.a.	384
-	-	- Hydroxy de sodium .....	386
-	-	- Bases inorganiques et oxydes, hydroxydes et peroxydes métalliques, n.d.a.	388
-	-	- Sulfate de sodium .....	390
-	-	- Carbonate de sodium .....	392
-	-	- Sels et persels métalliques d'acides inorganiques, n.d.a.	394
-	-	- Carbure de calcium .....	396
-	-	- Autres produits chimiques inorganiques, n.d.a.	398
-	-	- Hydrocarbures et leurs dérivés .....	400
-	-	- Alcools et leurs dérivés .....	402
-	-	- Phénols, éthers, aldéhydes, cétones et leurs dérivés.	404
-	-	- Acides organiques et leurs anhydrides, halides, peroxydes, peracides et leurs dérivés.	406

TABLE 2. Revenue Freight loaded and unloaded by Railways Within Each Province - Continued

Fourth Quarter 1976

No.	Commodity	Alberta			British Columbia		
		Loaded		Unloaded	Loaded		Unloaded
		Chargées		Déchargées	Chargées		Déchargées
		cars - wagons	tons - tonnes	tons - tonnes	cars - wagons	tons - tonnes	tons - tonnes
<u>SECTION IV - Continued</u>							
<u>Fabricated materials, inedible</u>							
<u>(C.L.) - Continued</u>							
408	Nitrogen, function compounds .....	-	-	961	-	-	-
410	Organic chemicals, n.e.s. ....	- 2	- 150	- 75	1	40	93
412	Explosives, fuses and caps .....	6	332	953	51	2,703	2,138
414	Ammonium phosphates .....	246	20,987	6,990	250	19,224	11,585
416	Muriate of potassium (potash) .....	-	-	1,250	2	100	553,666
418	Fertilizers and fertilizer materials, n.e.s. ...	2,560	204,523	36,586	904	81,684	20,557
420	Agricultural chemicals, formulated .....	1	44	948	3	130	111
422	Adhesives .....	10	650	398	57	3,191	3,251
424	Synthetic rubber .....	-	-	2,268	35	1,689	558
426	Plastic materials, not shaped and basic shapes and forms.	195	7,740	8,994	49	689	6,739
428	Pigments, lakes and toners .....	-	-	121	-	-	1,170
430	Paints and related products .....	10	631	1,352	22	685	2,670
432	Chemical specialties, industrial, n.e.s. ....	1,088	69,318	7,967	144	12,410	49,251
434	Gasoline .....	1,739	111,079	20,609	1,224	81,421	154,650
436	Aviation turbine fuel .....	174	10,095	9,455	-	-	100
438	Diesel fuel .....	1,015	59,933	9,027	150	9,441	13,344
440	Kerosene .....	-	-	-	-	-	25
442	Fuel oil, n.e.s. ....	1,348	88,867	9,133	503	33,342	111,239
444	Lubricating oils and greases .....	52	2,288	6,027	2	45	9,509
446	Petroleum coke .....	1	25	5,828	-	-	58,349
448	Coke, n.e.s. ....	-	-	2,642	823	35,857	21,757
450	Refined and manufactured gases, fuel type (L.P.G.).	7,780	546,339	48,806	492	34,871	96,329
452	Asphalts and road oils .....	-	-	167	3	246	835
454	Other petroleum and coal products .....	394	20,860	9,826	451	29,075	36,959
456	Ferro-alloys .....	-	-	935	-	-	1,150
458	Pig iron .....	-	-	1,068	-	-	651
460	Ingots, blooms, billets and slabs, iron and steel.	1	60	50	-	-	-
461	Primary iron and steel, n.e.s. ....	-	-	4	136	5,785	8,788
462	Castings and forgings, iron or steel .....	32	2,203	107	12	871	9,786
464	Bars and rods, steel .....	8	529	9,787	199	12,298	8,039
466	Plates, steel, fabricated .....	3	233	7,187	29	1,703	4,125
468	Sheet and strip, steel .....	-	-	65,861	116	6,398	27,684
470	Structural shapes and sheet piling, iron or steel.	3	159	8,500	83	4,114	4,741
472	Rails and railway track materials .....	42	1,038	1,449	58	2,434	20,034
474	Pipes and tubes, iron and steel .....	392	20,847	69,730	218	11,102	10,328
476	Wire, iron or steel .....	2	44	1,781	26	1,071	1,950
478	Aluminum paste, powder, pigs, ingots and shot ..	-	-	40	-	-	-
480	Aluminum and aluminum alloy fabricated materials, n.e.s.	2	108	928	650	38,129	2,320
482	Copper and alloys in primary forms .....	-	-	-	-	-	-
484	Copper and alloys, n.e.s. ....	-	-	1,095	7	231	905
486	Lead and alloys .....	-	-	584	498	34,653	15,558
488	Nickel and alloys .....	2	79	-	1	52	80
490	Tin and alloys .....	-	-	-	-	-	-
492	Zinc and alloys .....	-	-	-	763	53,550	22,994
494	Other non-ferrous base metals and alloys .....	3	146	613	12	683	1,064
496	Tanks .....	-	20	1,612	20	515	475
498	Bolts, nuts, nails, screws and basic hardware ..	1	55	1,395	9	326	977
500	Metal fabricated basic products, n.e.s. ....	6	212	4,857	111	2,542	5,771
502	Natural stone basic products, chiefly structural	-	-	7,846	1	98	1,998
504	Bricks and tiles, clay .....	42	3,036	4,070	1	27	3,244
506	Fire brick and similar shapes .....	3	102	1,585	4	211	1,357
508	Dolomite and magnesite, calcined .....	-	-	398	1	59	398
510	Refractories, n.e.s. ....	-	-	552	-	-	997

TABLEAU 2. Marchandises payantes chargées et déchargées par les compagnies de chemin de fer dans chaque province - suite

Quatrième trimestre 1976

Yukon and Northwest Territories - Yukon et Territoires du Nord-Ouest		Désignation	N <sup>o</sup>
Loaded - Chargées	Unloaded - Déchargées		
cars - wagons	tons - tonnes		
		<u>SECTION IV - suite</u>	
		<u>Demi-produits, non comestibles (charge complète) - suite</u>	
-	-	- Composés de fonction azote .....	408
-	-	- Produits chimiques organiques, n.d.a. ....	410
-	-	- Explosifs, mèches et amorces .....	412
-	-	- Phosphates d'ammonium .....	414
-	-	- Chlorure (muriate) de potassium .....	416
-	-	- Engrais et matières fertilisantes, n.d.a. ....	418
-	-	- Produits chimiques agricoles, formulés .....	420
-	-	- Adhésifs .....	422
-	-	- Caoutchouc synthétique .....	424
-	-	- Matières plastiques non façonnées, et profilés et formes de base.	426
-	-	- Pigments, laques colorantes et tonifiants .....	428
-	-	- 7 Peintures et produits connexes .....	430
-	-	- Produits chimiques industriels, n.d.a. ....	432
-	-	- 7,221 Essence .....	434
-	-	- Carburateurs .....	436
-	-	- Carburant diesel .....	438
-	-	- Kérosène .....	440
-	-	- Mazout, n.d.a. ....	442
-	-	- 469 Huiles et graisses lubrifiantes .....	444
-	-	- Coke de pétrole .....	446
-	-	- Coke, n.d.a. ....	448
-	-	- Gaz raffinés et manufacturés, combustibles (G.P.L.).	450
-	-	- Asphalte et huiles pour les routes .....	452
-	-	- Autres dérivés du pétrole et de la houille .....	454
-	-	- Ferro-alliages .....	456
-	-	- Fonte en gueuses .....	458
-	-	- Lingots, blooms, billettes et brames de fer et d'acier.	460
-	-	- Fer et acier de formes primaires, n.d.a. ....	461
-	-	- Moulages et forgeages de fer ou d'acier .....	462
-	-	- 215 Barres et tiges d'acier .....	464
-	-	- 41 Tôles d'acier travaillé .....	466
-	-	- Feuilles et feuillets d'acier .....	468
-	-	- 522 Profilés de charpente et palplanches de fer et d'acier.	470
-	-	- 5 Rails et matériel de voie ferrée .....	472
-	-	- 12 Tuyaux et tubes de fer et d'acier .....	474
-	-	- Fils de fer ou d'acier .....	476
-	-	- Pâte, poudre, gueuses, lingots et grenaille d'aluminium.	478
-	-	- Demi-produits à base d'aluminium et d'alliages d'aluminium, n.d.a.	480
-	-	- Cuivre et alliages de cuivre formes primaires ..	482
-	-	- Cuivre et alliages de cuivre, n.d.a. ....	484
-	-	- Plomb et alliages .....	486
-	-	- Nickel et alliages .....	488
-	-	- Étain et alliages .....	490
-	-	- Zinc et alliages .....	492
-	-	- Autres alliages et métaux communs non ferreux ..	494
-	-	- Réservoirs .....	496
-	-	- 14 Boulons, écrous, clous, vis et autres articles de base de quincaillerie.	498
-	-	- Demi-produits de base en métal n.d.a. ....	500
-	-	- Produits de base en pierre naturelle, surtout de construction.	502
-	-	- Briques et tuiles d'argile .....	504
-	-	- Briques réfractaires et formes similaires .....	506
-	-	- Dolomite et magnésite calcinées .....	508
-	-	- Matière réfractaires, n.d.a. ....	510



TABLE 2. Revenue Freight loaded and unloaded by Railways Within Each Province - Continued

Fourth Quarter 1976

No.	Commodity	Alberta			British Columbia - Colombie-Britannique		
		Loaded		Unloaded	Loaded		Unloaded
		Chargées		Déchargées	Chargées		Déchargées
		cars - wagons	tons - tonnes		cars - wagons	tons - tonnes	
<u>SECTION IV - Concluded</u>							
<u>Fabricated materials, inedible</u>							
<u>(C.L.) - Concluded</u>							
512	Glass basic products .....	-	-	1,782	43	1,386	4,193
514	Asbestos and asbestos-cement basic products ....	-	-	549	4	162	210
516	Portland cement, standard .....	285	25,297	92,326	406	36,428	31,876
518	Concrete pipe .....	2	80	1,920	6	227	11,063
520	Cement and concrete basic products, n.e.s. ....	656	53,182	49,466	25	1,359	1,923
522	Plaster .....	-	-	336	2	60	1,166
524	Gypsum wallboard and sheathing .....	1	50	12,155	1	22	1,198
526	Gypsum basic products, n.e.s. ....	3	236	157	-	-	-
528	Lime, hydrated and quick .....	81	6,337	584	50	3,516	4,989
530	Non-metallic mineral basic products, n.e.s. ....	1,055	15,530	11,029	183	15,191	14,279
532	Bituminous pressed or molded fabricated materials.	-	-	-	10	321	449
534	Miscellaneous fabricated materials .....	3	120	2,161	5	108	1,754
(994)	Total .....	27,100	1,800,827	833,259	62,852	3,279,099	2,199,194
<u>SECTION V</u>							
<u>End products, inedible (C.L.)</u>							
536	Power boilers .....	-	-	1,157	3	105	205
538	Engines and turbines, general purpose .....	1	25	126	3	122	341
539	Electric generators and motors .....	1	- 201	412	4	125	286
540	General purpose industrial machinery, n.e.s. ...	6	200	3,534	123	5,460	2,474
542	Conveying, elevating and materials handling equipment.	27	648	2,803	34	1,126	2,366
544	Construction and maintenance machinery and equipment.	78	2,756	3,085	187	5,098	9,415
546	Special industry machinery, n.e.s. ....	19	683	9,150	40	436	5,808
548	Agricultural machinery and equipment .....	4	32	7,509	1	27	1,406
550	Tractors .....	-	-	993	2	29	2,825
552	Railway rolling stock .....	85	1,435	1,569	58	891	1,858
554	Passenger automobiles and chassis .....	39	1,245	36,826	1,587	26,201	21,323
556	Motor vehicle engines, accessories, parts and assemblies.	3	113	2,689	- 1	- 16	1,518
558	Road motor vehicles, n.e.s. ....	14	581	35,940	184	4,240	22,647
560	Ships and boats, aircraft and miscellaneous vehicles, n.e.s. (incl. parts and accessories).	1	57	1,064	31	933	385
562	Rubber tires and tubes .....	182	2,426	8,012	3	70	5,166
564	Communication and related equipment .....	-	-	633	2	120	507
566	Heating equipment .....	-	-	4,390	17	411	2,475
568	Air-conditioning and refrigeration equipment ...	2	35	3,673	4	61	2,540
570	Plumbing equipment and fittings .....	-	-	1,886	29	625	1,720
572	Electric lighting, distribution and control equipment, n.e.s.	-	-	1,320	5	222	4,387
574	Furniture and fixtures .....	14	271	9,928	69	1,150	4,885
576	Electric appliances and accessories .....	2	- 53	10,450	5	115	9,584
577	Other equipment .....	2	159	1,126	3	88	840
578	Facial tissues and paper handkerchiefs .....	-	-	503	-	-	682
579	Apparel and accessories, n.e.s. ....	3	55	1,415	-	-	1,429
580	Toiletries, cleaning preparations and household chemical specialties.	-	- 35	10,917	1	40	7,289
582	Paper napkins, towels and toilet paper .....	-	-	3,435	223	3,606	1,555
584	Tableware, paper .....	-	-	315	6	90	926



TABLEAU 3. Marchandises premières chargées et déchargées par les compagnies de chemin de fer dans chaque province - suite  
Quatrième trimestre 1976

Yukon and Northwest Territories Yukon et Territoires du Nord-Ouest		Designation	No
Loaded Chargées	Unloaded Déchargées		
cars - wagons	tons - tonnes		
<u>SECTION IV - fin</u>			
<u>Demi-produits, non comestibles (charge complète) - fin</u>			
-	-	- Produits de base en verre .....	512
-	-	- Produits de base en amiante et en fibrociment ..	514
-	-	959 Ciment Portland ordinaire .....	516
-	-	146 Tuyaux en béton .....	518
-	-	- Produits de base en ciment et en béton, n.d.a.	520
-	-	- Plâtre .....	522
-	-	144 Panneaux et revêtements de gypse .....	524
-	-	- Produits de base en gypse, n.d.a. ....	526
-	-	115 Chaux hydratée et vive .....	528
-	-	- Produits minéraux non métalliques de base, n.d.a.	530
-	-	- Demi-produits bitumineux pressés ou moulés ....	532
-	-	14 Demi-produits divers .....	534
-	-	12,039 Total .....	(994)
<u>SECTION V</u>			
<u>Produits finals, non comestibles (charge complète)</u>			
-	-	9 Chaudières mécaniques .....	536
-	-	- Moteurs et turbines d'usage général .....	538
-	-	- Génératrices et moteurs électriques .....	539
-	-	- Machines industrielles d'usage général, n.d.a.	540
1	45	- Convoyeurs et appareils de levage et de manutention.	542
1	45	9 Machines et matériel de construction et d'entretien.	544
-	-	- Machines industrielles spéciales, n.d.a. ....	546
-	-	- Machines et matériel agricoles .....	548
-	-	- Tracteurs .....	550
-	-	- Matériel ferroviaire roulant .....	552
-	-	112 Voitures particulières et châssis .....	554
-	-	- Moteurs, accessoires, pièces et assemblages de véhicules automobiles.	556
-	-	187 Véhicules automobiles routiers, n.d.a. ....	558
-	-	- Navires et bateaux, aéronefs et véhicules divers, n.d.a. (y compris les pièces et accessoires).	560
-	-	- Pneus et chambres à air en caoutchouc .....	562
-	-	- Matériel de communications et matériel connexe	564
-	-	- Matériel de chauffage .....	566
-	-	- Matériel de climatisation et de réfrigération ..	568
-	-	- Matériel de plomberie et garnitures .....	570
-	-	- Matériel électrique d'éclairage, de distribution et de commande.	572
-	-	9 Meubles et accessoires .....	574
-	-	- Appareils et accessoires électriques .....	576
-	-	5 Autre matériel .....	577
-	-	- Papiers-mouchoirs et mouchoirs de papier .....	578
-	-	- Vêtements et accessoires .....	579
-	-	- Articles de toilette, préparations de nettoyage et spécialités chimiques.	580
-	-	- Serviettes en papier, serviettes et papier de toilette.	582
-	-	- Articles de table en papier .....	584

TABLE 2. Revenue Freight loaded and unloaded by Railways Within Each Province - Concluded

Fourth Quarter 1978

No.	Commodity	Alberta		British Columbia — Colombie-Britannique			
		Loaded — Chargées	Unloaded — Déchargées	Loaded — Chargées	Unloaded — Déchargées		
		cars — wagons	tons - tonnes	cars — wagons	tons - tonnes		
<u>SECTION V - Concluded</u>							
<u>End products, inedible (C.L.) - Concluded</u>							
586	Kitchen utensils, cutlery and tableware, n.e.s. (exc. silverware).	7	110	—	1	20	28
588	Household and personal equipment, n.e.s. ....	9	146	8,817	87	2,209	6,961
590	Medicinal and pharmaceutical products and supplies, including ophthalmic goods and orthopaedic appliances.	3	60	795	2	79	1,363
592	Printed matter .....	1	20	447	6	298	2,923
594	Stationers' supplies, photographic goods, musical instruments and recreational supplies	—	—	70	3	64	319
596	Firearms, weapons and ammunition .....	23	1,025	490	8	398	1,221
598	Prefabricated buildings and structures .....	9	293	2,984	10	221	1,101
600	Miscellaneous products, n.e.s. ....	83	529	2,287	197	1,928	2,621
602	Metal containers .....	65	1,023	2,873	130	1,556	1,230
604	Glass containers .....	8	136	587	68	1,542	151
606	Bags, paper .....	3	95	765	25	717	210
608	Other paper containers .....	5	92	531	39	779	851
610	Wooden containers .....	32	583	528	13	228	373
612	Shipping and distribution containers and closures, n.e.s. (not C.O.F.C.).	3	74	1,803	33	842	475
614	Containers and closures, n.e.s. (not C.O.F.C.)	—	—	—	—	—	35
616	Paper end products .....	—	—	5,375	246	9,018	661
618	Plastic end products .....	6	42	1,946	27	252	1,330
620	Remaining end products .....	15	412	1,644	4	90	1,402
(995)	Total .....	755	15,072	196,802	3,522	71,616	140,095
<u>SECTION VI</u>							
<u>Special types of traffic (C.L.)</u>							
622	Shipping containers returned empty (not C.O.F.C.).	402	7,044	5,186	268	2,706	875
624	Mixed carload freight, n.e.s. ....	470	13,499	36,967	2,985	84,852	104,021
626	Freight forwarder and shipper association traffic.	178	4,606	100,250	1,828	27,261	62,693
628	Piggyback (T.O.F.C.) motor common carrier trailers (Plans I and V)(1).	5,046	124,815	148,071	2,650	55,537	82,524
630	Piggyback (C.O.F.C.) motor common carrier containers (Plans I and V)(1).	829	22,844	19,000	656	16,471	35,954
632	Piggyback (T.O.F.C.) other trailers (Plans III, IV and open tariff)(1).	5	66	546	7	120	250
634	Piggyback (C.O.F.C.) other containers (Plans III, IV and open tariff)(1).	—	—	—	—	—	—
(996)	Total .....	6,930	172,874	310,020	8,394	186,947	286,317
(997)	Grand total, carload traffic .....	101,365	7,137,049	2,307,187	141,032	8,724,597	11,953,968
<u>SECTION VII</u>							
<u>Non-carload freight</u>							
640	Non-carload shipments (L.C.L., express, etc) ...	...	19,218	33,033	...	14,315	30,984
(998)	Grand total, carload and non-carload traffic.	...	7,156,267	2,340,220	...	8,738,912	11,984,952

(1) Excludes railway-owned (Plan II) trailers and containers for which data included under appropriate commodities according to trailer or container contents.

TABIEAU 2. Marchandises payantes chargées et déchargées par les compagnies de chemin de fer dans chaque province - fin

Quatrième trimestre 1976

Yukon and Northwest Territories			Désignation	N°
Yukon et Territoires du Nord-Ouest				
Loaded - Chargées	Unloaded - Déchargées			
cars - wagons	tons - tonnes			
<u>SECTION V - fin</u>				
<u>Produits finals non comestibles (charge complète) - fin</u>				
-	-	-	Articles de cuisine, coutellerie et articles de table, n.d.a., (sauf l'argenterie).	586
-	-	10	Articles ménagers et personnels, n.d.a. ....	588
-	-	-	Médicaments, produits pharmaceutiques et fournitures médicales, y compris les articles ophtalmiques et les appareils orthopédiques.	590
-	-	-	Imprimés .....	592
-	-	-	Papeterie, articles de photographie, instruments de musique et articles récréatifs.	594
-	-	-	Armes à feu, armes et munitions .....	596
-	-	-	Bâtiments et ouvrages préfabriqués .....	598
-	-	1,036	Produits divers, n.d.a. ....	600
-	-	-	Récipients, contenants et conteneurs en métal ..	602
-	-	-	Contenants de verre .....	604
-	-	-	Sacs en papier .....	606
-	-	-	Autres récipients et contenants de papier .....	608
-	-	15	Récipients et contenants en bois .....	610
-	-	-	Récipients, contenants et conteneurs de livraison et d'expédition, n.d.a.	612
-	-	-	Récipients et contenants et fermetures .....	614
-	-	-	Produits finals en papier .....	616
-	-	-	Produits finals en plastique .....	618
-	-	-	Autres produits finals .....	620
2	90	1,392	Total .....	(995)
<u>SECTION VI</u>				
<u>Transports spéciaux (charge complète)</u>				
-	-	-	Conteneurs vides retournés à l'expéditeur (autres que rail-route).	622
47	576	1,635	Chargements mixtes, n.d.a. ....	624
-	-	-	Trafic des maisons d'expédition et des groupements d'expéditeurs.	626
-	-	-	Piggyback, remorques (rail-route) des transporteurs publics (plans I et V)(1).	628
-	-	-	Piggyback, conteneurs (rail-route) des transporteurs publics (plans I et V)(1).	630
-	-	-	Piggyback, autres remorques (rail-route) (plans III, IV et tarif général)(1).	632
-	-	-	Piggyback, autres conteneurs (rail-route) (plans III, IV et tarif général)(1).	634
47	576	1,635	Total .....	(996)
3,928	155,379	17,224	Total du trafic charge complète .....	(997)
<u>SECTION VII</u>				
<u>Trafic des chargements de détail</u>				
...	288	1,485	Livraisons de marchandises de détail (tarifs grande et petite vitesse).	640
...	155,667	18,709	Total, charges complètes et chargements de détail.	(998)

(1) Non compris les remorques et conteneurs qui sont la propriété des compagnies ferroviaires (plan II) et dont le frêt a été classé par type de marchandise suivant le contenu de la remorque ou conteneur.



TABLE 3. Revenue Freight carried by Railways in the Province

Summary

Fourth Quarter 1975

No.	Canada	Newfoundland - Terre-Neuve	Prince Edward Island - Île du Prince- Édouard	Nova Scotia - Nouvelle- Écosse	New Brunswick - Nouveau- Brunswick	Québec
Loaded onto railway cars in Canada - Cars:						
1	3,605	-	8	38	3	18
2	133,492	99	1,603	377	3,329	6,032
3	415,118	58,452	14	26,652	5,541	100,715
4	241,793	896	3	4,675	7,693	49,798
5	60,491	367	7	1,223	771	8,886
6	102,497	335	-	4,445	5,564	28,943
7	956,996	60,149	1,635	37,410	22,901	194,392
Loaded onto railway cars in Canada - Tons:						
8	67,385	-	83	610	80	353
9	7,842,882	3,184	43,991	13,900	121,214	222,070
10	34,156,489	6,265,414	820	1,974,715	310,578	8,195,375
11	15,047,658	34,127	130	297,626	446,074	2,958,998
12	1,495,476	3,445	74	30,067	21,079	211,508
13	2,944,132	2,949	-	182,186	206,463	965,291
14	61,554,022	6,309,119	45,098	2,499,104	1,105,488	12,553,595
15	216,809	1,414	-	2,848	17,305	46,546
16	61,770,831	6,310,533	45,098	2,501,952	1,122,793	12,600,141
Received from U.S. rail - Tons:						
17	75	-	-	-	-	-
18	1,009,408	-	-	-	9,499	79,570
19	1,380,166	-	-	-	949	146,404
20	1,730,828	-	-	-	98,659	261,374
21	1,093,833	-	-	-	204	62,837
22	284,061	-	-	-	375	63,438
23	5,498,371	-	-	-	109,686	614,127
24	4,475	-	-	-	-	2,887
25	5,502,846	-	-	-	109,686	617,014
Total freight traffic - Tons:						
26	67,460	-	83	610	80	353
27	8,852,290	3,184	43,991	13,900	130,713	301,640
28	35,536,655	6,265,414	820	1,974,715	311,527	8,341,869
29	16,778,486	34,127	130	297,626	544,733	3,220,574
30	2,589,309	3,445	74	30,067	21,283	274,365
31	3,228,193	2,949	-	182,186	206,838	1,028,921
32	67,052,393	6,309,119	45,098	2,499,104	1,215,174	13,167,722
33	221,284	1,414	-	2,848	17,305	49,433
34	67,273,677	6,310,533	45,098	2,501,952	1,232,479	13,217,155
Unloaded from railway cars in Canada - Tons:						
35	69,946	99	-	92	244	3,874
36	8,173,347	41,365	7,556	244,984	233,773	665,769
37	34,389,880	106,303	7,447	1,854,903	350,715	14,745,656
38	9,761,548	215,130	31,025	221,138	508,933	1,864,299
39	1,721,487	25,768	1,496	43,969	83,616	305,442
40	3,037,333	7,667	3,834	260,379	252,571	735,485
41	57,153,541	396,332	51,358	2,625,465	1,429,852	18,320,525
42	220,515	9,959	-	2,912	28,200	38,984
43	57,374,056	406,291	51,358	2,628,377	1,458,052	18,359,509
Delivered to U.S. rail - Tons:						
44	10	-	-	-	-	-
45	583,547	-	-	-	8,555	241,966
46	1,126,588	-	-	-	1,047	118,360
47	7,157,018	-	-	-	23,217	904,644
48	792,946	-	-	-	1,505	14,654
49	167,161	-	-	-	834	49,127
50	9,827,270	-	-	-	35,158	1,323,151
51	1,055	-	-	-	-	-
52	9,828,325	-	-	-	35,158	1,323,151





TABLEAU 3. Marchandises payantes transportées par chemin de fer au Canada

Sommaire

Quatrième trimestre 1976

Ontario	Manitoba	Saskatchewan	Alberta	British Columbia — Colombie-Britannique	Yukon and Northwest Territories — Yukon et Territoires du Nord-Ouest		N°
							Chargées au Canada - Wagons:
78	411	1,224	1,545	280	—		1 Animaux vivants (charge complète) .....
17,646	21,922	50,442	27,963	4,078	1		2 Denrées alimentaires, aliments pour animaux, boissons et tabacs (charge complète) .....
93,239	12,188	15,461	37,072	61,906	3,878		3 Matières brutes, non comestibles (charge complète) .....
52,123	6,206	30,447	27,100	62,852	—		4 Demi-produits, non comestibles (charge complète) .....
42,927	1,915	116	755	3,522	2		5 Produits finaux, non comestibles (charge complète) .....
37,950	8,478	1,411	6,930	8,394	47		6 Transports spéciaux (charge complète) .....
243,963	51,120	99,101	101,365	141,032	3,928		Total, marchandises transportées par charge complète .....
							Chargées au Canada - Tonnes:
2,118	9,177	20,173	30,297	4,494	—		8 Animaux vivants (charge complète) .....
832,889	1,296,054	3,335,927	1,809,527	164,081	45		9 Denrées alimentaires, aliments pour animaux, boissons et tabacs (charge complète) .....
7,112,760	766,064	1,049,283	3,308,452	5,018,360	154,668		10 Matières brutes, non comestibles (charge complète) .....
3,138,786	364,353	2,727,638	1,800,827	3,279,099	—		11 Demi-produits, non comestibles (charge complète) .....
1,092,617	47,318	2,590	15,072	71,616	90		12 Produits finaux, non comestibles (charge complète) .....
991,526	213,382	21,938	172,874	186,947	576		13 Transports spéciaux (charge complète) .....
13,170,696	2,696,348	7,157,549	7,137,049	8,724,597	155,379		Total, marchandises transportées par charge complète .....
67,712	43,393	3,770	19,218	14,315	288		Trafic des marchandises de détail .....
13,238,408	2,739,741	7,161,319	7,156,267	8,738,912	155,667		Total général .....
							En provenance des États-Unis - Tonnes:
75	—	—	—	—	—		17 Animaux vivants (charge complète) .....
817,767	12,914	27,134	836	61,688	—		18 Denrées alimentaires, aliments pour animaux, boissons et tabacs (charge complète) .....
853,019	42,946	26,516	106,283	203,959	—		19 Matières brutes, non comestibles (charge complète) .....
1,358,735	48,117	41,035	25,147	197,559	—		20 Demi-produits, non comestibles (charge complète) .....
921,611	57,221	13,177	2,684	36,279	—		21 Produits finaux, non comestibles (charge complète) .....
154,733	11,949	907	294	52,173	—		22 Transports spéciaux (charge complète) .....
3,805,740	173,147	108,769	135,244	551,658	—		Total, marchandises transportées par charge complète .....
94	—	9	—	1,485	—		Trafic des marchandises de détail .....
3,805,834	173,147	108,778	135,244	553,143	—		Total général .....
							Total du trafic marchandises - Tonnes:
2,193	9,177	20,173	30,297	4,494	—		26 Animaux vivants (charge complète) .....
1,650,656	1,308,968	3,363,061	1,810,363	225,769	45		27 Denrées alimentaires, aliments pour animaux, boissons et tabacs (charge complète) .....
7,965,779	809,010	1,075,799	3,414,735	5,222,319	154,668		28 Matières brutes, non comestibles (charge complète) .....
4,197,521	412,470	2,768,673	1,825,974	3,476,658	—		29 Demi-produits, non comestibles (charge complète) .....
2,014,028	104,539	15,767	17,756	107,895	90		30 Produits finaux, non comestibles (charge complète) .....
1,146,259	225,331	22,845	173,168	239,120	576		31 Transports spéciaux (charge complète) .....
16,976,436	2,869,495	7,266,318	7,272,293	9,276,255	155,379		Total, marchandises transportées par charge complète .....
67,806	43,393	3,779	19,218	15,800	288		Trafic des marchandises de détail .....
17,044,242	2,912,888	7,270,097	7,291,511	9,292,055	155,667		Total général .....
							Déchargées au Canada - Tonnes:
56,802	5,542	1,429	1,143	721	—		35 Animaux vivants (charge complète) .....
4,576,701	247,202	70,946	222,180	1,860,784	2,087		36 Denrées alimentaires, aliments pour animaux, boissons et tabacs (charge complète) .....
7,417,785	1,247,374	448,986	743,783	7,466,857	71		37 Matières brutes, non comestibles (charge complète) .....
3,135,443	434,587	306,501	833,259	2,199,194	12,039		38 Demi-produits, non comestibles (charge complète) .....
714,136	126,445	82,326	196,802	140,095	1,392		39 Produits finaux, non comestibles (charge complète) .....
799,281	276,357	103,787	310,020	286,317	1,635		40 Transports spéciaux (charge complète) .....
16,700,148	2,337,507	1,013,975	2,307,187	11,953,968	17,224		Total, marchandises transportées par charge complète .....
35,440	30,934	8,584	33,033	30,984	1,485		Trafic des marchandises de détail .....
16,735,588	2,368,441	1,022,559	2,340,220	11,984,952	18,709		Total général .....
							Remises au réseau des États-Unis - Tonnes:
10	—	—	—	—	—		44 Animaux vivants (charge complète) .....
314,703	1,959	169	—	16,195	—		45 Denrées alimentaires, aliments pour animaux, boissons et tabacs (charge complète) .....
572,653	126,655	50,530	12,625	244,718	—		46 Matières brutes, non comestibles (charge complète) .....
3,268,445	1,175,878	513,324	62,416	1,209,094	—		47 Demi-produits, non comestibles (charge complète) .....
736,404	6,184	— 691	394	14,496	—		48 Produits finaux, non comestibles (charge complète) .....
89,712	6,166	202	—	26,720	—		49 Transports spéciaux (charge complète) .....
5,001,927	1,316,842	563,534	75,435	1,511,223	—		Total, marchandises transportées par charge complète .....
423	52	292	—	288	—		Trafic des marchandises de détail .....
5,002,350	1,316,894	563,826	75,435	1,511,511	—		Total général .....





STATISTICS CANADA LIBRARY  
BIBLIOTHÈQUE STATISTIQUE CANADA



1010549107