


3


Railway freight traffic

First Quarter 1978

Trafic marchandises ferroviaire

Premier Trimestre 1978





STATISTICS CANADA — STATISTIQUE CANADA
Transportation and Communications Division — Division des transports et des communications
Surface Transport Section — Section des transports de surface

RAILWAY FREIGHT TRAFFIC
FIRST QUARTER

TRAFIC MARCHANDISES FERROVIAIRE
PREMIER TRIMESTRE

1978

Published by Authority of
The Minister of Industry, Trade and Commerce

Publication autorisée par
le ministre de l'Industrie et du Commerce

October - 1978 - Octobre
5-3509-507

Price—Prix: \$1.05
\$4.20 a year—par année

Vol. 56—No. 1

Statistics Canada should be credited when reproducing or quoting any part of this document
Reproduction ou citation autorisées sous réserve d'indication de la source: Statistique Canada

Ottawa

NOTE

This and other government publications may be purchased from local authorized agents and other community bookstores or by mail order.

Mail orders should be sent to Publishing Centre, Supply and Services Canada, Ottawa, K1A 0S9 or, in the case of Statistics Canada publications only, to Publications Distribution, Statistics Canada, Ottawa, K1A 0T6.

Inquiries about this publication should be addressed to J.R. Slattery, Surface Transport Section, Transportation and Communications Division, Statistics Canada, Ottawa, Ontario, K1A 0T6. (Telephone: 996-9271) or to a local office of the bureau's User Advisory Services Division:

St. John's (Nfld.) - (I.-N.)	(726-0713)
Halifax	(426-5331)
Montréal	(283-5725)
Ottawa	(992-4734)

NOTA

On peut se procurer cette publication, ainsi que toutes les publications du gouvernement du Canada, auprès des agents autorisés locaux, dans les librairies ordinaires ou par la poste.

Les commandes par la poste devront parvenir à Imprimerie et édition, Approvisionnement et services Canada, Ottawa, K1A 0S9 ou, lorsqu'il s'agit uniquement de publications de Statistique Canada, à Distribution des publications, Statistique Canada, Ottawa, K1A 0T6.

Toutes demandes de renseignements sur la présente publication doivent être adressées à J.R. Slattery, la Section des transports de surface, Division des transports et des communications, Statistique Canada, Ottawa (Ontario) K1A 0T6. (Téléphone: 996-9271) ou à un bureau local de la Division de l'assistance-utilisateurs situé aux endroits suivants:

Toronto	(966-6586)
Winnipeg	(949-4020)
Regina	(569-5405)
Edmonton	(425-5052)
Vancouver	(666-3695)

TABLE OF CONTENTS

TABLE DES MATIERES

	Page
Introduction	5

	Page
Introduction	5

Table

Tableau

Part I

Partie I

Railway Freight Traffic
(Short Tons)

Trafic marchandises ferroviaire
(Tonnes courtes)

1. Revenue Freight Carried Within Canada	10
2. Revenue Freight Loaded and Unloaded Within Each Province	22
3. Revenue Freight Carried Within Canada - Summary	64

1. Marchandises payantes transportées au Canada	10
2. Marchandises payantes chargées et déchar- gées dans chaque province	22
3. Marchandises payantes transportées au Canada - Sommaire	64

Part II

Partie II

Railway Freight Traffic
(Metric Tonnes)

Trafic marchandises ferroviaire
(Tonnes métriques)

4. Revenue Freight Carried Within Canada	68
5. Revenue Freight Loaded and Unloaded Within Each Province	80
6. Revenue Freight Carried Within Canada - Summary	122

4. Marchandises payantes transportées au Canada	68
5. Marchandises payantes chargées et déchar- gées dans chaque province	80
6. Marchandises payantes transportées au Canada - Sommaire	122

SYMBOLS

The following standard symbols are used in Statistics Canada publications:

- .. figures not available.
- ... figures not appropriate or not applicable.
- nil or zero.
- amount too small to be expressed.
- P preliminary figures.
- r revised figures.
- x confidential to meet secrecy requirements of the Statistics Act.

NOTE

An explanation of abbreviations used throughout this report follows:

- N.E.S. - not elsewhere specified.
- C.L. - carload.
- L.C.L. - less than carload.
- T.O.F.C. - trailer on flat car.
- C.O.F.C. - container on flat car.

SIGNES CONVENTIONNELS

Les signes conventionnels suivants sont employés uniformément dans les publications de Statistique Canada:

- .. nombres indisponibles.
- ... n'ayant pas lieu de figurer.
- néant ou zéro.
- nombres infimes.
- P nombres provisoires.
- r nombres rectifiés.
- x confidentiel en vertu des dispositions de la Loi sur la statistique relatives au secret.

NOTA

L'explication des abréviations employées dans le présent bulletin:

- n.d.a. - non dénommé ailleurs.
- } Ces abréviations ne sont pas utilisées en français.

INTRODUCTION

Coverage and Methodology

This publication presents revenue freight traffic statistics, by commodity and by geographic area, for 24 Class 1 and Class 2 common carrier railways operating in Canada. Excluded from this report are similar details of Class 3 and Class 4 railways whose shipments account for less than 1% of total rail volume. Freight interlined between two or more Canadian lines is counted only once to avoid duplication.

The commodity detail is shown for 320 individual classes which are derived from the Standard Commodity Classification (SCC) of Statistics Canada. The SCC is the basis of commodity series published for water and road transport, imports, exports, manufacturing materials used and shipments.

The geographic breakdown covers loadings and unloadings in each province and in the territories.

Tables have been added to this report (commencing with the first quarter of 1977) to show traffic information in metric measure using the International System of Units (SI). This is the most modern version of the metric system and is supported by the International Bureau of Weights and Measures and the Standards Council of Canada.

The statistics in this publication are aggregated and tabulated manually from hand-produced returns and computerized printouts submitted by the carriers. The data are reported in short tons (as presented in Part I) and converted by Statistics Canada to metric tonnes in Part II. In producing metric tonnes, only the components within each classification category are converted. These are then added to "force" totals. Thus the latter may differ slightly with figures obtained by converting such totals separately.

Quality and Other Limitations of Data

The terms "loadings" and "unloadings" as used throughout this report show the geographic location at which an initial or final rail haul took place within Canada. They do not necessarily indicate the points of origin or final destination of a particular commodity.

Champ d'observation et méthodologie

Ce bulletin présente des statistiques, selon le groupe de marchandises et la région, sur le trafic des marchandises payantes pour 24 entreprises ferroviaires de 1^{re} et 2e classe en activité au Canada. Les données sur les entreprises de 3e et de 4e classe dont le trafic représente moins de 1 % de l'ensemble des expéditions ferroviaires n'ont pas été prises en compte. Afin d'éviter tout double compte, les marchandises acheminées par plus d'une entreprise ferroviaire n'ont été comptées qu'une fois.

Le lecteur trouvera dans cette publication des données sur 320 classes de marchandises établies à partir de la Classification type des produits (CTP) de Statistique Canada. La CTP sert également de base à d'autres séries statistiques portant sur le transport par eau et le transport routier, les importations, les exportations, les matières utilisées pour la fabrication et les livraisons.

La répartition géographique comprend les chargements et les déchargements de marchandises dans chaque province et dans les territoires.

À compter du premier trimestre de 1977, la présente publication renferme de nouveaux tableaux; cette addition a pour but de produire des données en valeur métrique à l'aide du Système international d'unités (SI). Cette version, la plus récente, du système métrique a été approuvée par le Bureau international des poids et mesures et le Conseil canadien des normes.

Les statistiques du présent bulletin ont été groupées et totalisées manuellement à partir de déclarations remplies à la main et d'états mécanographiés présentés par les transporteurs. Les données sont exprimées en tonnes courtes (voir partie I) et sont converties en tonnes métriques par Statistique Canada (partie II). Seuls les éléments de chaque classe de marchandises sont convertis en tonnes métriques. Ces valeurs sont ensuite ajoutées aux totaux de l'ensemble des transporteurs. Par conséquent, elles peuvent s'écarter légèrement des chiffres qui auraient pu être obtenus en convertissant séparément chaque total.

Qualité et autres limites des données

Les termes "chargement" et "déchargement" figurant dans cette publication indiquent l'endroit où a eu lieu le premier ou le dernier transport au Canada. Ils ne désignent pas nécessairement l'origine ou la destination finale d'une marchandise donnée.

With respect to piggyback freight the figures reported include only that traffic wherein a shipper submitted a trailer or container as such, for shipment by rail. Not included under this heading are goods which were submitted by the shipper as loose merchandise which the railways chose to move in a railway-owned container or trailer on a flat car as opposed to say, a box car. The latter freight is included under various other commodity groups according to the nature of the merchandise involved.

Figures preceded by a minus sign (-) are to revise overstatements of data published previously.

In undertaking long-term analyses of rail freight commodity data using this series of reports (Catalogues 52-002 and 52-205) it should be noted that changes in the classification structure and in reporting practices occurred in 1970. In that year the new 320-item commodity system was introduced and, in an attempt to improve the timeliness of these statistics, certain railways switched from a "received" to a "forwarded" basis of reporting. A more detailed explanation of these changes and their effect on the statistics appears in the 1970 publication.

Concepts and Definitions

Railways serving both Canadian and United States points treat the American portion of their line as a United States rail connection for the purpose of these tabulations. Thus freight crossing the International Boundary, whether from or to a non-reporting United States railroad at that point, or carried by one of the respondents reporting in this series, appears as a receipt from or a delivery to a United States rail connection. Certain extensions of Canadian National and Canadian Pacific rail services in the United States (72 and 324 miles, respectively, in 1976) are, for statistical purposes, considered part of Canadian operations and included herein. These mileages include, for the most part, overhead movements (Canada to Canada through the United States) and short rail extensions across the border to connecting United States carriers.

The terms used in the columnar headings throughout this publication reflect the following instructions to the railways.

"Loaded" means: (a) revenue freight originated directly on the road of the respondent, including that received from private, non-reporting industrial sidings; (b) freight received from switching roads connecting with

Pour ce qui est du transport rail-route, les chiffres déclarés ne comprennent que les marchandises expédiées dans leur remorque ou conteneur d'origine. Cette rubrique ne prend pas en compte les marchandises en vrac qu'une entreprise de chemin de fer livre dans une remorque ou un conteneur qu'elle possède déjà et qu'elle place sur un wagon plat au lieu d'un wagon couvert. Ce genre de marchandises est compris dans divers autres groupes selon la nature des produits en cause.

Les chiffres précédés du signe moins (-) ont été surestimés dans une publication antérieure.

En effectuant des analyses à long terme des données sur le transport marchandises ferroviaire à l'aide de la présente série de bulletins (nos 52-002 et 52-205 au catalogue), le lecteur voudra bien prendre note que des modifications ont été apportées en 1970 à la structure de la classification ainsi qu'aux méthodes de déclaration. C'est à cette date que le nouveau système des 320 classes de marchandises a été lancé et, afin d'améliorer l'actualité des données, certaines entreprises ferroviaires ont décidé de déclarer des données sur les marchandises livrées au lieu des marchandises reçues. Un exposé détaillé de ces modifications et de leurs répercussions sur les statistiques est résumé figure dans la publication de 1970.

Concepts et définitions

Dans les tableaux ci-dessous, les sociétés ferroviaires qui desservent des localités au Canada et aux États-Unis considèrent la partie située aux États-Unis comme un raccordement américain. Ainsi, une marchandise qui traverse la frontière internationale, en provenance ou à destination d'un chemin de fer américain non enquêté à cet endroit ou une marchandise transportée par l'un des enquêtés est inscrite comme une marchandise en provenance ou à destination d'un raccordement aux États-Unis. Certains prolongements du Canadien National et du Canadien Pacifique aux États-Unis (72 milles et 324 milles respectivement en 1976) sont considérés comme canadiens et inclus pour des fins statistiques. Dans la majorité des cas, il s'agit de mouvements intermédiaires (du Canada au Canada en passant par les États-Unis) et de courts prolongements ferroviaires de l'autre côté de la frontière raccordés à des transporteurs américains.

Les expressions utilisées dans les en-têtes du présent bulletin proviennent des directives suivantes adressées aux sociétés ferroviaires.

"Chargées" signifie: a) transport commercial de marchandises effectué directement sur une ligne de l'enquêté, y compris les marchandises provenant d'embranchements privés non enquêtés; b) marchandises provenant de voies d'aiguillage reliées à

the respondent where such freight has not previously been given line haul transportation; (c) freight received from other modes of transport; (d) freight re-shipped following milling or fabrication at some point in transit; (e) idler or trailer cars.

"Received from United States rail destined to Canadian points" means: traffic received from United States rail connections, or transported across the border by the respondent, destined to Canadian points.

"Received from United States rail destined to United States points" means: freight moving from United States rail connections to points in the United States (overhead traffic).

"Unloaded" means: (a) freight terminated directly on the road of the respondent, including that delivered to private, non-reporting industrial sidings and grain unloaded at interior, lake and coastal elevators for export; (b) freight delivered to switching roads connecting with the respondent where there is no further line haul; (c) freight delivered to other modes of transport; (d) freight unloaded for milling or fabrication at some point in transit.

"Delivered to United States rail" means: (a) traffic delivered to United States rail connections or transported across the border by the respondent; (b) deliveries to United States rail connections of freight originated in the United States and moved overhead through Canada.

A "common carrier" as referred to in this publication refers to a railway which holds itself out to the general public to transport passengers and/or goods for compensation.

STATISTICAL HIGHLIGHTS

Railways in Canada carried 60.5 million short tons of revenue freight (54.9 million t) in the above quarter, a decrease of 0.1% from the corresponding 1977 period.

Of the seven major categories of freight hauled, four showed declines in volume in these latest three months compared with the earlier year. The Live Animals group was down 17.0% mainly due to reduced movements of cattle and Crude Materials declined 2.5% with iron ore down noticeably from the earlier year. End Products decreased 11.5% as loadings of industrial machinery, automobiles, motor vehicles and parts declined and Non-

celles de l'enquête lorsque les marchandises n'ont pas déjà fait l'objet d'un transport proprement dit; c) marchandises provenant d'autres modes de transport; d) marchandises réexpédiées après usinage ou transformation en cours de route; e) wagons-allongés ou wagons-remorques.

"Provenant de voies des États-Unis et destinées à des localités canadiennes" signifie: marchandises provenant de raccordements ferroviaires américains ou transportées de ce côté-ci de la frontière par l'enquête et destinées à des localités canadiennes.

"Provenant de voies des États-Unis et destinées à des localités américaines" signifie: marchandises passant de raccordements ferroviaires des États-Unis à des localités des États-Unis (trafic intermédiaire).

"Déchargées" signifie: a) marchandises livrées directement à partir d'une ligne de l'enquête, y compris celles livrées à des embranchements privés non enquêtés et les céréales déchargées à des élévateurs intérieurs, à des élévateurs sur les lacs et sur la côte en vue de l'exportation; b) marchandises livrées à des voies d'aiguillage reliées à celles de l'enquête au point où à partir duquel plus aucun transport n'a lieu; c) marchandises livrées à d'autres modes de transport; d) marchandises déchargées en vue de la transformation ou de l'usinage en cours de route.

"Livrées à des chemins de fer des États-Unis" signifie: a) marchandises livrées à des raccordements ferroviaires des États-Unis ou transportées au-delà de la frontière par l'enquête; b) livraisons à des raccordements ferroviaires des États-Unis de marchandises provenant des États-Unis et passant par le Canada.

Dans le présent bulletin, un "transporteur commercial" est une société ferroviaire qui offre ses services au grand public pour le transport de personnes ou de marchandises moyennant rétribution.

POINTS SAILLANTS

Le volume des marchandises payantes transportées par les chemins de fer canadiens au cours du trimestre cité en référence s'est élevé à 60.5 millions de tonnes courtes (54.9 millions de tonnes métriques), une baisse de 0.1 % par rapport à la même période en 1977.

Au cours de ces trois mois, on a enregistré des baisses par rapport à l'année précédente pour quatre des sept principaux groupes de marchandises. Le groupe des animaux vivants a chuté de 17.0 % en raison surtout du ralentissement du trafic des bovins. Le volume des matières premières transportées a baissé de 2.5 % sur celui de l'année dernière, la baisse se faisant sentir particulièrement dans le cas du minerai de fer. Les produits finals ont accusé un recul de 11.5 %, par suite

carload shipments were 1.4% below the previous year level. Categories of freight registering increases were Food, Feed and Beverages, up 3.5%; Fabricated Materials, up 3.9%; and Special Types of Traffic (mixed carload, freight forwarder and piggyback freight) rose 3.4%.

The volume of rail freight loaded in Canada in the first quarter of 1978 (excluding receipts from the United States) amounted to 55.6 million short tons, or 50.4 million t. This was an increase of 0.7% over the first three months of 1977. On a regional basis, loadings were up in Nova Scotia (19.0%); Quebec, (1.9%); Ontario, (1.6%); Manitoba, (5.6%); Alberta, (5.0%); and the Territories, (2.6%). Declines were recorded in Newfoundland, Prince Edward Island, New Brunswick, Saskatchewan and British Columbia.

Goods received from the United States at 5.0 million short tons (4.5 million t) were down 7.9% from the 1977 level.

d'une diminution des chargements de machines industrielles, de voitures et d'accessoires de véhicules automobiles, alors que les chargements de détail tombaient de 1.4 % en comparaison de l'année précédente. Par contre, les denrées alimentaires, aliments pour animaux, boissons ont monté de 3.5 %, les demi-produits, de 3.9 % et les transports spéciaux (chargements mixtes, maisons d'expédition et rail-route), de 3.4 %.

Les chargements ferroviaires au Canada (sans les recettes des entreprises ferroviaires américaines) ont atteint 55.6 millions de tonnes courtes (50.4 millions de tonnes métriques) pendant le premier trimestre de 1978, en hausse de 0.7 % sur les trois premiers mois de 1977. Au niveau des régions, les chargements ont marqué un gain en Nouvelle-Écosse (19.0 %), au Québec (1.9 %), en Ontario (1.6 %), au Manitoba (5.6 %), en Alberta (5.0 %) et dans les Territoires (2.6 %), mais ont reculé à Terre-Neuve, à l'Île-du-Prince-Édouard, au Nouveau-Brunswick, en Saskatchewan et en Colombie-Britannique.

Les 5.0 millions de tonnes courtes (4.5 millions de tonnes métriques) de marchandises provenant des États-Unis ont représenté une diminution de 7.9 % par rapport à 1977.

PART - I - PARTIE

All volume data published in this part of the report are presented in short tons. Metric tonnes appear in Part II beginning on page 68.

Toutes les données pondérales publiées dans cette partie de la publication sont présentées en tonnes courtes. Les tonnes métriques sont produites dans la partie II commençant à la page 68.

TABLE 1. Revenue Freight Carried by Railways Within Canada

First Quarter 1978

Commodity	Loaded onto railway cars in Canada — Chargées sur wagon au Canada	Loaded onto railway cars in Canada — Chargées sur wagon au Canada	Received from United States rail — En provenance des États-Unis		Total freight traffic — Total du trafic marchandises	
			Destined to Canadian points — À destination du Canada	Destined to United States points — À destination des États-Unis		
			Codes	cars - wagons	short tons - tonnes courtes	
SECTION I						
<u>Live animals (C.L.)</u>						
002	Cattle	909	20,887	—	—	20,887
004	Swine	30	785	—	—	785
006	Horses, mules and donkeys	2	31	—	—	31
008	Live animals, n.e.s.	42	946	58	—	1,004
(991)	Total	983	22,649	58	—	22,707
SECTION II						
<u>Food, feed, beverages, and tobacco (C.L.)</u>						
010	Meat, fresh or chilled	1,965	56,122	—	279	56,401
012	Meat, frozen	51	2,273	263	1,059	3,585
014	Meat and meat preparations, n.e.s.	282	6,514	—	165	6,679
016	Fish and marine animals	243	8,932	390	713	10,035
018	Butter	3	70	—	—	70
020	Cheese	2	46	25	1,854	1,925
022	Dairy produce, n.e.s., eggs and honey	700	27,245	223	459	27,927
024	Barley	15,781	1,035,583	151	1,028	1,036,762
026	Corn	1,628	132,007	94,159	65,907	292,073
028	Oats	1,425	85,820	2,275	4,378	92,473
030	Rice	63	4,100	13,400	260	17,760
032	Rye	586	42,732	—	—	42,732
034	Wheat	45,599	3,194,044	54,403	8,388	3,256,835
036	Cereals unmilled, n.e.s.	366	21,827	2,497	10,237	34,561
038	Corn meal and flour	8	375	11,465	1,688	13,528
040	Corn starch	43	1,774	2,049	15,699	19,522
042	Malt and malt flour	1,374	85,795	115	11,022	96,932
044	Wheat flour	5,588	261,013	879	17,942	279,834
046	Cereals milled, n.e.s.	674	28,140	3,305	4,405	35,850
048	Bakery products	729	17,910	100	905	18,915
050	Cereal products	1,677	38,095	1,522	23,492	63,109
052	Farinaceous substances and flour, n.e.s., for use as food.	200	7,084	2,517	1,492	11,093
054	Apples	74	1,714	1,884	825	4,423
056	Bananas	—	—	—	—	—
058	Oranges	88	4,272	30,863	3,659	38,794
060	Other citrus fruits	1	82	3,150	150	3,382
062	Grapes	—	—	488	—	488
064	Watermelons	—	—	—	—	—
066	Cantaloupe and melons, n.e.s.	—	—	—	—	—
068	Peaches	—	—	—	—	—
070	Pears	2	54	3,862	1,073	4,989
072	Fresh or chilled fruits, n.e.s. and berries	22	671	1,714	100	2,485
074	Frozen fruits and berries	31	1,107	1,605	692	3,404
076	Dried and dehydrated fruits	81	2,890	844	92	3,826
078	Fruit juices, and fruit juice concentrates not frozen	86	3,470	12,868	86	16,424
080	Fruit juice concentrates, frozen	96	4,429	3,135	53	7,617
082	Fruits and fruit preparations, n.e.s.	1,135	42,066	7,864	580	50,510
084	Nuts, except oil nuts	137	6,086	1,480	250	7,816
086	Sugar beets	1	99	—	—	99
088	Cabbage	1	20	2,005	—	2,025
090	Celery	—	—	6,001	567	6,568
092	Lettuce	4	170	20,068	3,990	24,228
094	Onions and shallots	63	2,132	8,209	1,546	11,887
096	Potatoes, other than sweet	2,635	72,625	1,196	5,911	79,732
098	Tomatoes	—	—	—	61	61
100	Vegetables, n.e.s., fresh or chilled	65	3,773	13,082	481	17,336
102	Vegetables, frozen	26	810	1,685	1,752	4,247
104	Vegetables, dried	259	11,275	3,697	8,154	23,174
106	Vegetables and preparations, n.e.s.	2,009	85,626	45,088	14,322	145,036
108	Sugar	1,325	82,439	3,845	4,385	90,669
110	Molasses and syrups	283	11,832	12,923	18,678	43,433

TABLEAU 1. Marchandises pesantes transportées par chemin de fer au Canada
Premier trimestre 1978

Total freight traffic - Total du trafic marchandises	Total freight traffic - Total du trafic marchandises		Unloaded from railway cars in Canada - Déchargées du wagon au Canada	Delivered to United States rail - Remises au réseau des États-Unis	Désignation	Code
	Year-to-date - Total cumulatif	1st quarter 1977 1er trimestre				
short tons - tonnes courtes						
<u>SECTION I</u>						
<u>Animaux vivants (charge complète)</u>						
25,646			20,697	24	Bovins	002
591			785	-	Porcs	004
128			31	-	Chevaux, mulets et ânes	006
989			1,003	-	Animaux vivants, n.d.a.	008
27,354			22,516	24	Total	(991)
<u>SECTION II</u>						
<u>Denrées alimentaires, aliments pour animaux, boissons et tabacs (charge complète)</u>						
37,779			54,926	279	Viandes fraîches ou réfrigérées	010
4,438			2,538	1,059	Viandes congelées	012
3,342			6,292	210	Viandes et préparations à base de viandes n.d.a.	014
10,688			7,383	2,286	Poissons et animaux marins	016
451			70	-	Beurre	018
4,237			71	1,908	Fromages	020
34,386			15,580	12,758	Produits laitiers, n.d.a., oeufs et miel	022
608,614			1,026,401	20,106	Orge	024
272,108			189,816	73,544	Mais	026
196,308			80,994	5,162	Avoine	028
19,668			13,464	352	Riz	030
88,884			42,349	-	Seigle	032
3,397,077			3,195,275	63,633	Blé	034
23,991			25,316	10,340	Céréales non moulues, n.d.a.	036
11,288			10,795	1,688	Farine et semoule de maïs	038
20,882			3,089	16,200	Fécule de maïs	040
76,149			74,608	22,181	Malt et farine de malt	042
294,093			269,991	18,203	Farine de blé	044
19,849			23,886	6,201	Céréales moulues, n.d.a.	046
20,055			16,566	1,049	Produits de boulangerie	048
71,816			39,477	23,969	Produits à base de céréales	050
14,015			8,688	1,936	Substances farineuses et farines, n.d.a., destinées à l'alimentation.	052
9,290			3,551	825	Pommes	054
-			-	-	Bananes	056
60,582			34,105	3,659	Oranges	058
3,386			3,151	232	Autres agrumes	060
200			488	-	Raisins	062
30			-	-	Pastèques	064
-			-	-	Cantaloups et melons, n.d.a.	066
-			-	-	Pêches	068
4,075			3,916	1,073	Poires	070
4,027			2,406	100	Fruits frais ou réfrigérés, n.d.a. et baies	072
4,324			2,446	937	Fruits et baies congelés	074
4,057			3,734	124	Fruits séchés et déshydratés	076
15,466			15,848	86	Jus de fruits et concentrés de jus de fruits non congelés	078
12,044			7,571	53	Concentrés de jus de fruits congelés	080
44,791			15,381	1,508	Fruits et préparations à base de fruits, n.d.a.	082
4,509			7,274	672	Noix, à l'exclusion des noix oléagineuses	084
-			127	-	Betteraves à sucre	086
1,713			1,946	-	Choux	088
8,898			5,770	567	Céleri	090
34,024			19,466	3,990	Laitue	092
11,423			10,049	1,546	Oignons et échalotes	094
118,939			72,385	6,863	Pommes de terre (sauf les patates douces)	096
45			-	61	Tomates	098
21,906			14,308	1,444	Légumes frais ou réfrigérés, n.d.a.	100
5,965			2,465	1,822	Légumes congelés	102
28,000			13,859	8,712	Légumes séchés	104
136,127			138,138	14,556	Légumes et préparations à base de légumes, n.d.a.	106
12,346			84,955	7,053	Sucre	108
31,847			23,609	18,633	Mélasses et sirops	110

TABLE 1. Revenue Freight Carried by Railways Within Canada - Continued

First Quarter 1978

Code	Commodity	Loaded onto railway cars in Canada - Chargées sur wagon au Canada	Loaded onto railway cars in Canada - Chargées sur wagon au Canada	Received from United States rail - En provenance des États-Unis		Total freight traffic - Total du trafic marchandises
				Destined to Canadian points - À destination du Canada	Destined to United States points - À destination des États-Unis	
				cars - wagons		short tons - tonnes courtes
<u>SECTION II - Concluded</u>						
<u>Food, feed, beverages and tobacco (C.L.) - Concluded</u>						
112	Sugar preparations (including confectionery), n.e.s.	304	7,090	121	698	7,909
114	Coffee	20	780	1,843	-	2,623
116	Cocoa and chocolate, tea, spices and vinegar	143	4,517	339	33	4,889
118	Margarine and similar products	47	1,413	-	-	1,413
120	Shortening and lard	87	2,672	2,214	222	5,108
122	Soups and infant and junior foods	187	7,649	27	40	7,716
124	Pre-cooked frozen food preparations	183	6,462	1,327	4,375	12,164
126	Food preparations and materials for food preparations, n.e.s.	3,562	117,739	6,102	8,316	132,157
128	Hay, forage and straw	229	7,158	30	20	7,208
130	Wheat bran, shorts and middlings	2,201	100,357	7,968	11,415	119,740
132	Ground cereals and by-products, n.e.s.	3,929	227,331	20,146	17,060	264,537
134	Soyabean oil meal	649	38,137	38,405	19,268	95,810
136	Oil seed meals (including cake), n.e.s.	1,375	83,857	459	50	84,366
138	Feeds of vegetable origin, n.e.s.	1,506	90,201	57,567	27,738	175,506
140	Feeds of animal origin	155	6,860	1,440	136	8,436
142	Primary or concentrated feeds	16	775	504	-	1,279
144	Secondary or complete animal feeds, n.e.s.	1,023	41,154	11,093	63,646	115,895
146	Non-alcoholic beverages	61	1,730	240	104	2,074
148	Ale, beer, stout and porter	600	20,435	6,303	9,760	36,498
150	Wines and fermented alcoholic beverages, n.e.s.	35	1,254	1,040	2,213	4,507
152	Distilled alcoholic beverages	338	17,454	994	1,238	19,686
154	Cigarettes	429	11,208	-	-	11,208
156	Tobacco, unmanufactured	1	28	271	-	299
158	Tobacco, manufactured, n.e.s.	-	-	-	-	-
(992)	Total	104,491	6,191,404	535,727	405,111	7,132,242
<u>SECTION III</u>						
<u>Crude materials, inedible (C.L.)</u>						
160	Raw hides and skins including fur skins	161	3,700	3,299	3,157	10,156
162	Primary tannage	96	5,347	1,571	711	7,629
164	Crude animal products, inedible, n.e.s. (excluding fibres)	3	73	1,745	137	1,955
166	Seeds for sowing, n.e.s.	212	8,376	2,220	632	11,228
168	Flaxseed	602	44,280	-	-	44,280
170	Rapeseed	4,464	312,802	-	-	312,802
172	Soyabeans	57	3,951	-	50	4,001
174	Oil seeds, oil nuts and oil kernels, n.e.s.	212	10,766	13,389	81	24,236
176	Rubber and allied gums, natural	460	22,716	1,292	506	24,514
178	Peatmoss and mosses, n.e.s.	792	24,646	220	326	25,192
180	Other crude vegetable materials, inedible, n.e.s.	10	290	3,987	511	4,788
182	Logs and bolts of wood	14,857	816,903	2,624	238	819,765
184	Fence posts, pitprops and piling of wood	176	8,650	555	-	9,205
186	Round timber, n.e.s.	503	23,262	9,072	456	32,790
188	Pulpwood logs	12,176	766,209	1,372	2,168	769,749
190	Pulpwood chips	43,331	2,511,771	50	14,990	2,526,811
192	Christmas trees	-	-	-	-	-
194	Other crude wood materials, n.e.s.	15	782	468	64	1,314
196	Silk, wool and animal hair	7	166	-	76	242
198	Cotton	31	994	19,187	663	20,844
200	Vegetable and man-made textile fibres, excluding cotton	153	6,681	1,472	874	9,027
202	Bauxite ore and alumina	4,877	470,293	27,768	138	498,199
204	Copper ores and concentrates	7,932	530,045	-	83	530,128
206	Copper matte and precipitates	3	150	-	-	150
208	Iron ore and concentrates	103,119	9,790,582	733	-	9,791,315
210	Lead ore and concentrates	3,190	175,988	26,198	-	202,186
212	Manganese ore	2	60	2,483	-	2,542
214	Nickel-copper ores and concentrates	20,818	1,624,738	96	-	1,624,834
216	Nickel ore and concentrates	3,916	308,291	-	-	308,291
218	Matte, nickel, copper-nickel or nickel-iron chromium alloy	471	37,441	-	-	37,441
220	Tungsten ore and concentrates	13	631	-	-	631
222	Zinc ore and concentrates	9,158	559,012	83	-	559,095
224	Lead and zinc ores and concentrates	243	8,613	-	-	8,613

TAB. EAU 1. Marchandises payantes transportées par chemin de fer au Canada - suite

Premier trimestre 1978

Total freight traffic - Total du trafic marchandises	Total freight traffic - Total du trafic marchandises		Unloaded from railway cars in Canada - Déchargées du wagon au Canada	Delivered to United States rail - Remises au réseau des États-Unis	Désignation	Code
	Year-to-date - Total cumulatif					
1st quarter 1977 1 ^{er} trimestre						
short tons - tonnes courtes						
SECTION II - fin						
<u>Denrées alimentaires, aliments pour animaux, boissons et tabacs (charge complète) - fin</u>						
8,403		7,160	698		Préparations à base de sucre (y compris les confiseries), n.d.a.	112
7,862		2,590	-		Café	114
4,233		4,910	96		Cacao et chocolat, thé, épices et vinaigre	116
2,392		1,383	-		Margarine et produits similaires	118
5,449		4,844	222		Graisse préparée et saindoux	120
8,253		7,408	40		Soupes et aliments pour bébés et jeunes enfants	122
12,262		7,984	4,375		Préparations alimentaires congelées précuites	124
135,321		120,088	9,238		Préparations alimentaires et ingrédients pour préparations alimentaires, n.d.a.	126
7,157		1,635	4,498		Foin, fourrage et paille	128
113,418		88,593	30,498		Son d'orge, remoulages	130
133,195		235,147	26,475		Céréales moulues et dérivés, n.d.a.	132
85,231		74,421	19,457		Tourteaux de soja	134
82,165		86,362	50		Farines de graines oléagineuses (y compris les tourteaux), n.d.a.	136
149,302		133,811	37,767		Aliments d'origine végétale pour animaux, n.d.a.	138
2,134		5,883	1,930		Aliments d'origine animale pour animaux	140
4,810		1,539	-		Aliments concentrés pour animaux	142
143,991		49,299	64,960		Aliments complets pour animaux, n.d.a.	144
1,443		1,922	104		Boissons non alcooliques	146
58,191		26,346	10,829		Ale, bière, stout et porter	148
8,140		2,148	2,733		Vins et boissons alcooliques fermentées, n.d.a.	150
49,459		10,654	10,881		Boissons alcooliques distillées	152
10,184		11,206	-		Cigarettes	154
3,751		299	-		Tabacs bruts	156
-		-	-		Tabacs fabriqués, n.d.a.	158
6,888,878		6,480,155	582,431		Total	(992)
SECTION III						
<u>Matières brutes, non comestibles (charge complète)</u>						
8,079		6,680	3,380		Cuir et peaux bruts, y compris le pelletterie	160
6,970		5,873	1,491		Déchets d'abattoir non conditionnés	162
3,384		1,537	137		Produits bruts d'origine animale, non comestibles, n.d.a. (sauf les fibres).	164
13,597		9,759	1,231		Semences, n.d.a.	166
60,662		43,900	-		Lin	168
323,146		308,647	-		Colza	170
3,525		618	3,056		Soja	172
16,129		22,960	1,104		Graines oléagineuses, noix oléagineuses et amandes oléagineuses, n.d.a.	174
29,395		22,436	2,011		Caoutchouc et gommes analogues	176
37,076		1,065	24,362		Tourbe et autres mousses, n.d.a.	178
7,683		3,906	511		Autres matières brutes d'origine végétale, non comestibles, n.d.a.	180
634,163		813,793	5,843		Billes et billots de bois	182
9,498		8,545	741		Piquets de clôture, étais de mine et pilots en bois	184
28,857		24,618	10,302		Bois en grume, n.d.a.	186
771,805		690,927	55,952		Billes de bois à pâte	188
2,242,621		2,462,582	62,479		Copeaux de bois à pâte	190
-		-	26		Arbres de Noël	192
16,049		5,669	134		Autres matières de bois brutes, n.d.a.	194
194		166	76		Soie, laine et poil d'origine animale	196
21,290		19,885	663		Coton	198
8,625		2,489	6,526		Fibres textiles végétales et chimiques (sauf le coton)	200
387,386		510,109	5,176		Minéral de bauxite et alumine	202
631,103		571,447	16,552		Minéraux et concentrés de cuivre	204
968		150	-		Mattes et précipités de cuivre	206
11,020,216		9,776,631	5,651		Minéraux et concentrés de fer	208
156,027		129,487	57,544		Minéraux et concentrés de plomb	210
7,526		2,647	40		Minéraux de manganèse	212
1,619,339		1,628,475	-		Minéraux et concentrés de nickel-cuivre	214
130,805		303,237	-		Minéraux et concentrés de nickel	216
43,806		37,162	-		Mattes et alliages de nickel (cuivre-nickel et nickel-chrome-fer).	218
382		-	631		Minéraux et concentrés de tungstène	220
388,866		458,801	93,938		Minéraux et concentrés de zinc	222
13,243		77	8,563		Minéraux et concentrés de plomb et de zinc	224

TABLE 1. Revenue Freight Carried by Railway Within Canada - Continued
First Quarter 1978

Code	Commodity	Loaded onto railway cars in Canada Chargées sur wagon au Canada	Loaded onto railway cars in Canada Chargées sur wagon au Canada	Received from United States rail En provenance des États-Unis		Total freight traffic Total du trafic marchandises
				Destined to Canadian points À destination du Canada	Destined to United States points À destination des États-Unis	
				cars - wagons	short tons - tonnes courtes	1st quarter 1978 1 ^{er} trimestre
<u>SECTION III - Concluded</u>						
<u>Crude materials, inedible (C.L.) - Concluded</u>						
226	Metallic ores and concentrates, n.e.s.	55	3,995	9,790	170	13,955
228	Iron and steel scrap	5,127	264,237	106,909	7,414	378,560
230	Non-ferrous metal scrap, including precious metal scrap	316	12,802	5,225	1,468	19,495
232	Slags, drosses and other by-products, n.e.s.	133	8,366	879	259	9,504
236	Anthracite coal	395	27,078	16,049	1,580	44,707
238	Bituminous coal	55,339	4,920,527	13,089	7,289	4,940,905
240	Lignite coal	6,080	419,668	-	-	419,668
242	Coal, n.e.s.	3	80	434	-	514
244	Crude mineral oils (petroleum)	1,109	54,945	36	158	55,139
246	Natural gas and other crude bituminous substances	9	268	804	-	1,072
248	Asbestos, unmanufactured, crude and fibre	4,197	185,627	138	3,408	189,173
250	Clay	575	42,014	124,841	2,824	169,679
252	Other crude refractory materials	69	3,324	319	129	3,772
254	Natural abrasives	18	805	8,777	373	9,955
256	Sand, industrial	1,684	124,173	168,173	6,813	299,159
258	Sand, n.e.s.	-	-	3,184	167	3,351
260	Gravel	91	4,363	111	-	4,474
262	Building stone, rough	12	752	360	593	1,705
264	Silica or silex, n.e.s.	33	2,553	4,290	209	7,055
266	Agricultural limestone	52	3,057	331	-	3,388
268	Limestone, furnace or foundry, and fluxing stone	1,483	105,162	65	-	105,227
270	Limestone, crushed or broken, n.e.s.	6,458	501,622	22,466	1,061	525,149
272	Stone, n.e.s., including stone refuse	1,007	76,941	2,711	4,190	83,841
274	Barytes, natural	79	5,490	3,741	-	9,231
276	Gypsum	12,227	1,067,253	769	41	1,068,063
278	Pyrites, iron, except roasted	-	-	50	-	50
280	Nepheline syenite	1,261	101,824	14	-	101,838
282	Phosphate rock	1,647	151,554	372,633	-	524,187
284	Common salt, rock or bulk	2,521	225,205	9,013	23,760	257,978
286	Common salt, n.e.s.	652	34,920	6,178	6,227	47,325
288	Liquid sulphur	3,965	384,189	-	3,661	387,850
290	Sulphur, n.e.s.	12,376	1,094,791	215	-	1,095,006
292	Non-metallic minerals, crude, n.e.s.	57	2,533	24,185	12,514	39,232
294	Textile rags and waste, n.e.s.	190	6,708	8,975	1,366	17,049
296	Paper waste	791	28,710	48,213	3,723	80,646
298	Slag (excluding basic) and ashes, waste	22	1,650	2,539	675	4,864
300	Wood waste, n.e.s.	2,265	121,733	229	227	122,189
304	Waste materials, n.e.s.	173	10,236	2,402	1,182	13,820
(993)	Total	354,531	28,077,364	1,088,021	117,342	29,282,727
<u>SECTION IV</u>						
<u>Fabricated materials, inedible (C.L.)</u>						
306	Leather and dressed furs and rubber fabricated materials	79	3,372	406	484	4,262
308	Lumber	42,861	2,101,210	53,598	31,853	2,186,661
310	Flooring	24	927	705	-	1,632
312	Railway ties	123	6,292	-	-	6,292
314	Shingles and shakes of wood	1,598	53,514	254	111	53,879
316	Sawmill products, n.e.s.	70	2,758	108	26	2,892
318	Veneer	2,079	106,148	3,636	2,005	111,789
320	Plywood	4,380	192,230	6,815	19,340	218,385
322	Wood building boards, n.e.s.	1,510	74,839	13,173	5,874	93,886
324	Millwork (woodwork)	208	5,994	2,231	4,869	13,094
326	Cooperage stock and box, crate and package shooks	4	126	370	612	1,108
328	Other wood fabricated materials, n.e.s.	182	6,256	4,800	1,341	12,397
330	Wood pulp	22,204	1,388,292	39,321	34,017	1,461,630
332	Pulp, n.e.s.	451	29,954	851	122	30,927
334	Newsprint paper	20,847	1,274,066	7,314	3,341	1,284,721
336	Groundwood printing and specialty paper	1,799	80,935	86,266	225,953	393,154
338	Book paper	-	-	-	-	-
340	Fine paper, tissue paper and sanitary paper	615	15,058	1,840	9,563	26,461
342	Wrapping paper	1,501	71,786	3,982	7,687	83,455
344	Paperboard, n.e.s.	5,157	228,649	43,937	24,602	297,188
346	Building paper	750	32,001	900	117	33,018

TABLEAU I. marchandises payantes transportées par chemin de fer au Canada - suite

Premier trimestre 1978

Total freight traffic - Total du trafic marchandises	Total freight traffic - Total du trafic marchandises		Unloaded from railway cars in Canada - Déchargées du wagon au Canada	Delivered to United States rail - Remises au réseau des États-Unis	Désignation	Code
	Year-to-date - Total cumulé					
1st quarter 1977 1er trimestre						
short tons - tonnes courtes						
SECTION III - fin						
Matière brutes, non comestibles (charge complète) - fin						
8,824		11,045	2,801		Minerais et concentrés métalliques, n.d.a.	226
389,275		388,596	78,584		Ferraille de fer et d'acier	228
19,838		13,949	6,661		Déchets de métaux non ferreux, y compris les déchets de métaux précieux	230
11,121		7,500	2,449		Cendres, scories et autres résidus, n.d.a.	232
32,913		41,887	1,580		Anthracite	236
5,108,794		4,905,324	7,666		Houille grasse	238
407,096		418,258	36		Lignite	240
1,234		968	-		Houille, n.d.a.	242
60,530		54,875	158		Huiles minérales brutes (de pétrole)	244
869		925	-		Gaz naturel et autres substances bitumineuses brutes	246
199,598		31,889	134,686		Amiante non ouvré, brut ou en fibres	248
161,501		169,348	2,973		Argile	250
5,561		3,447	325		Autres matières réfractaires brutes	252
21,538		7,752	948		Abrasifs naturels	254
11,349		268,130	7,043		Sable, d'usage industriel	256
1,462		3,220	167		Sable, n.d.a.	258
47,618		4,538	-		Gravier	260
2,322		991	927		Pierres de construction brutes	262
4,062		6,077	209		Silice ou silice, n.d.a.	264
2,572		3,309	-		Pierres calcaires, d'usage agricole	266
77,256		105,227	-		Pierres calcaires (usage industriel) et castines	268
363,389		520,474	3,440		Pierres calcaires concassées, n.d.a.	270
109,160		79,376	4,215		Pierres, n.d.a., y compris les débris de pierres	272
14,034		6,967	-		Barytine	274
900,801		1,063,202	4,837		Gypse	276
110		50	-		Pyrites de fer (sauf frictées)	278
94,784		21,696	86,166		Syénite néphélinique	280
466,797		516,277	-		Roche phosphatée	282
429,301		228,121	23,840		Sel gemme de saline	284
53,704		35,824	6,448		Sel commun, n.d.a.	286
347,697		95,388	294,403		Soufre liquide	288
907,234		1,087,474	8,650		Soufre, n.d.a.	290
43,030		24,555	13,848		Minéraux non métalliques bruts, n.d.a.	292
18,324		12,806	4,040		Chiffons et déchets de textiles, n.d.a.	294
72,950		64,297	12,451		Déchets de papier	296
7,285		3,731	783		Scories (sauf basiques) et cendres, déchets	298
79,730		122,442	1,746		Déchets de bois, n.d.a.	300
15,537		10,233	12,043		Autres déchets, n.d.a.	304
30,031,835		28,214,446	1,092,243		Total	(993)
SECTION IV						
Demi-produits, non comestibles (charge complète)						
4,860		3,119	683		Cuir, fourrures apprêtées et demi-produits en caoutchouc	306
2,174,191		671,348	1,443,770		Bois de construction	308
2,534		1,439	95		Couvertures de sol	310
22,306		6,552	671		Traverses de chemin de fer	312
46,968		4,134	50,935		Bardeaux et bardeaux fendus	314
2,394		1,798	933		Sciages	316
134,004		64,163	36,131		Placages	318
236,118		184,664	28,222		Contre-plaqué	320
72,811		54,994	39,116		Planches de bois de construction, n.d.a.	322
12,310		7,338	5,921		Bois de menuiserie	324
1,645		405	702		Ouvrages de tonnellerie, caisses et bois de layetier	326
19,416		6,998	4,598		Autre demi-produits en bois, n.d.a.	328
1,372,210		667,786	826,576		Pâte de bois	330
1,790		1,684	516		Pâte, n.d.a.	332
1,161,320		257,334	1,043,347		Papier journal	334
140,024		79,522	312,143		Papier mécanique et papier spécial	336
-		19	-		Papiers d'édition	338
11,433		8,941	17,001		Papiers fins, papier de soie et papier hygiénique	340
78,926		60,933	20,690		Papier d'emballage	342
162,833		243,994	37,441		Carton, n.d.a.	344
29,817		20,581	12,085		Papier de construction	346

TABLE 1. Revenue Freight Carried by Railways Within Canada - Continued
First Quarter 1978

Code	Commodity	Loaded onto railway cars in Canada - Chargées sur wagon au Canada	Loaded onto railway cars in Canada - Chargées sur wagon au Canada	Received from United States rail - En provenance des États-Unis		Total freight traffic - Total du trafic marchandises
				Destined to Canadian points - À destination du Canada	Destined to United States points - À destination des États-Unis	
				cars - wagons		short tons - tonnes courtes
<u>SECTION IV - Continued</u>						
<u>Fabricated materials, inedible (C.L.) - Continued</u>						
348	Building board, n.e.s.	773	27,233	8,285	2,760	38,278
350	Paper, n.e.s.	11	403	471	1,945	2,819
352	Batts, batting, wadding and felt	85	2,884	1,122	828	4,834
354	Cordage, twine and rope	50	1,940	646	40	2,626
356	Cotton broad-woven fabrics	25	379	469	31	879
358	Jute broad-woven fabrics	66	2,503	52	-	2,555
360	Textile fabricated materials, n.e.s.	73	1,821	1,431	667	3,919
362	Animal oils and fats (excluding marine)	342	20,197	331	697	21,225
364	Fish and marine animal oils	17	621	-	109	730
366	Cottonseed oil and linseed oil	11	491	1,364	84	1,939
368	Soyabean oil	14	673	5,066	450	6,189
370	Vegetable oils and fats, n.e.s.	1,061	68,281	7,798	77	76,156
372	Chemically modified oils, fats and waxes and their derivatives	177	8,708	1,165	-	9,873
374	Turpentine, rosin and rosin oils, spirits and acids	37	1,257	3,305	454	5,016
376	Gum, wood and vegetable extracts	260	15,601	3,481	568	19,650
378	Carbon blacks	685	25,675	1,460	38	27,173
380	Chemical elements	1,775	124,335	16,645	937	141,911
382	Sulphuric acid	3,538	330,439	268	576	331,283
384	Inorganic acids and oxygen compounds of non-metals or metalloids, n.e.s.	917	54,853	10,512	941	66,308
386	Sodium hydroxide	23	1,749	1,118	180	3,041
388	Inorganic bases and metallic oxides, hydroxides and peroxides, n.e.s.	4,666	346,732	5,107	3,929	350,738
390	Sodium sulphate	1,352	117,847	386	698	118,931
392	Sodium carbonate	1,523	116,037	44,737	2,000	162,774
394	Metallic salts and peroxy-salts of inorganic acids, n.e.s.	1,133	76,125	27,853	11,821	115,799
396	Calcium carbide	99	5,506	539	63	6,108
398	Inorganic chemicals, other, n.e.s.	129	9,810	646	1,709	12,165
400	Hydrocarbons and their derivatives	1,156	75,912	20,138	1,482	97,532
402	Alcohols and their derivatives	1,404	122,286	4,820	346	127,452
404	Phenols, ethers, aldehydes, ketones and their derivatives	553	31,940	15,737	312	47,989
406	Organic acids, their anhydrides, halides, peroxides, paracids, and derivatives	278	22,314	25,128	357	47,799
408	Nitrogen-function compounds	166	12,469	4,252	68	16,789
410	Organic chemicals, n.e.s.	409	20,629	3,779	-	24,408
412	Explosives, fuses and caps	316	12,968	457	-	13,425
414	Ammonium phosphates	1,578	121,430	3,369	4,545	129,344
416	Muriate of potassium (potash)	29,871	2,813,575	638	548	2,814,761
418	Fertilizers and fertilizer materials, n.e.s.	7,535	635,496	43,538	3,756	682,790
420	Agricultural chemicals, formulated	56	2,300	4,459	-	6,759
422	Adhesives	173	7,188	1,600	40	7,388
424	Synthetic rubber	358	20,753	13,230	3,192	37,175
426	Plastic materials, not shaped and basic shapes and forms	1,658	73,569	35,551	17,700	126,820
428	Pigments, lakes and toners	53	2,027	1,283	5	3,315
430	Paints and related products	259	9,728	416	183	10,327
432	Chemical specialties, industrial, n.e.s.	1,537	88,648	62,514	24,597	175,759
434	Gasoline	6,312	391,874	8,055	-	399,929
436	Aviation turbine fuel	321	19,532	-	-	19,532
438	Diesel fuel	17,890	1,177,510	2,260	214	1,179,984
440	Kerosene	28	1,874	-	72	1,946
442	Fuel oil, n.e.s.	5,334	324,869	6,669	2,064	333,602
444	Lubricating oils and greases	1,644	77,592	19,646	4,818	102,056
446	Petroleum coke	373	21,994	134,913	6,191	163,098
448	Coke, n.e.s.	3,827	224,591	59,078	2,050	285,719
450	Refined and manufactured gases, fuel type (LPG)	11,264	786,878	15,930	20,509	823,317
452	Asphalts and road oils	92	4,739	1,024	392	6,155
454	Other petroleum and coal products	3,894	231,542	10,419	3,824	245,785
456	Ferro-alloys	513	31,998	1,495	617	34,110
458	Pig iron	424	33,809	-	-	33,809
460	Ingots, blooms, billets and slabs, iron and steel	1,423	99,738	5,066	406	105,210
461	Primary iron and steel, n.e.s.	192	9,626	393	-	10,319
462	Castings and forgings, iron or steel	496	24,187	20,404	7,546	58,133
464	Bars and rods, steel	3,024	189,861	5,503	18,328	213,691
466	Plates, steel, fabricated	1,468	98,948	7,363	-	106,311
468	Sheet and strip, steel	4,358	306,216	4,080	39,388	345,604
470	Structural shapes and sheet piling, iron or steel	1,620	105,549	4,639	-	110,188
472	Rails and railway track materials	482	28,875	2,804	175	31,754
474	Pipes and tubes, iron and steel	2,166	120,370	7,087	450	127,907
476	Wire, iron or steel	357	16,144	294	-	16,438
478	Aluminum paste, powder, pigs, ingots and shot	821	53,490	-	4,285	57,775

TABLEAU 1. Les marchandises payantes transportées par chemin de fer au Canada - suite

Premier trimestre 1978

Total freight traffic - Total du trafic marchandises	Total freight traffic - Total du trafic marchandises		Unloaded from railway cars in Canada - Déchargées du wagon au Canada	Delivered to United States rail - Remises au réseau des États-Unis	Désignation	Code
	Year-to-date - Total cumulatif	1st quarter 1977 1er trimestre				
short tons - tonnes courtes						
SECTION IV - suite						
Demi-produits, non comestibles (charge complète) - suite						
41,474		28,448	8,075		Panneaux de construction, n.d.a.	348
3,455		524	2,338		Papiers, n.d.a.	350
14,632		3,417	1,531		Ouate et bourre en masse ou en feuilles et feutre	352
8,405		1,223	1,438		Cordages, ficelles et cordes	354
1,099		845	47		Tissus larges de coton	356
1,681		1,346	1,208		Tissus larges de jute	358
4,599		3,239	784		Demi-produits en matières textiles, n.d.a.	360
20,252		20,000	1,383		Huiles et corps gras d'origine animale (sauf marins)	362
451		385	377		Huiles de poissons et d'animaux marins	364
2,157		1,795	84		Huile de coton et huile de lin	366
10,524		5,739	450		Huile de soja	368
73,805		76,279	654		Huiles et corps gras d'origine végétale, n.d.a.	370
3,845		9,241	607		Huiles, corps gras et cires modifiés chimiquement et leurs dérivés.	372
6,161		4,477	492		Térébenthine, colophane et huiles, essences et scides de colophane.	374
20,116		10,521	9,801		Extraits de gomme, de bois et de végétaux	376
30,404		22,984	3,873		Noirs de carbone	378
147,423		116,988	25,617		Éléments chimiques	380
307,367		280,225	70,975		Acide sulfurique	382
60,907		39,691	22,992		Acides inorganiques et composés d'oxygène de produits non métalliques ou de métalloïdes, n.d.a.	384
4,831		5,876	272		Hydroxyde de sodium	386
349,925		204,149	140,382		Bases inorganiques et oxydes, hydroxydes et peroxydes métalliques, n.d.a.	388
136,158		88,640	30,848		Sulfate de sodium	390
167,081		165,069	2,200		Carbonate de sodium	392
162,921		82,304	30,820		Sels et persels métalliques d'acides inorganiques, n.d.a.	394
8,651		5,665	63		Carbure de calcium	396
10,917		8,589	2,824		Autres produits chimiques inorganiques, n.d.a.	398
81,823		85,821	10,640		Hydrocarbures et leurs dérivés	400
105,955		76,488	52,098		Alcools et leurs dérivés	402
50,448		35,499	7,841		Phénols, éthers, aldéhydes, cétones et leurs dérivés	404
44,996		41,184	6,706		Acides organiques et leurs anhydrides, halides, peroxydes, persacides et leurs dérivés.	406
17,514		15,776	895		Composés de fonction azote	408
23,151		24,145	262		Produits chimiques organiques, n.d.a.	410
48,949		11,058	2,687		Explosifs, mâches et amorces	412
160,434		81,173	44,524		Phosphates d'ammonium	414
2,340,656		1,063,783	1,750,212		Chlorure (muriate) de potassium	416
637,483		193,035	472,297		Engrais et matières fertilisantes, n.d.a.	418
8,899		6,368	80		Produits chimiques agricoles, formulés	420
7,545		7,211	40		Adhésifs	422
36,872		23,398	14,740		Caoutchouc synthétique	424
124,935		103,587	21,207		Matières plastiques non façonnées, et profilés et formes de base.	426
4,081		3,757	276		Pigments, laques colorantes et tonifiants	428
9,779		9,129	1,674		Peintures et produits connexes	430
208,958		127,607	42,471		Produits chimiques industriels, n.d.a.	432
438,506		399,162	192		Essence	434
22,927		19,553	-		Carburateurs	436
1,087,705		1,127,512	21,880		Carburant diesel	438
1,959		2,146	72		Kérosène	440
322,648		378,789	3,316		Mazout, n.d.a.	442
100,406		105,291	5,023		Huiles et graisses lubrifiantes	444
119,350		137,419	49,713		Coke de pétrole	446
224,052		248,419	27,011		Coke, n.d.a.	448
1,023,597		320,346	502,155		Gaz raffinés et manufacturés, combustibles (GPL)	450
7,335		6,798	392		Asphalte et huiles pour les routes	452
269,026		194,527	33,088		Autres dérivés du pétrole et de la houille	454
37,323		21,823	10,879		Ferro-alliages	456
17,693		27,013	8,218		Fonte en gueuses	458
75,474		89,042	16,967		Lingots, blooms, billettes et brames de fer et d'acier	460
13,178		10,348	1,106		Fer et acier de formes primaires, n.d.a.	461
33,317		40,684	9,572		Moulages et forgeages de fer ou d'acier	462
170,985		173,304	40,083		Barres et tiges d'acier	464
88,150		95,344	7,366		Tôles d'acier travaillé	466
311,170		279,890	63,166		Feuilles et feuillards d'acier	468
57,195		109,555	521		Profilés de charpente et palplanches de fer et d'acier	470
32,433		33,238	7,810		Rails et matériel de voie ferrée	472
123,614		92,653	18,404		Tuyaux et tubes de fer et d'acier	474
9,964		9,152	7,121		Fils de fer ou d'acier	476
20,028		34,165	4,285		Pâte, poudre, gueuses, lingots et grenaille d'aluminium ...	478

TABLE 1. Revenue Freight Carried by Railways in Canada - Continued

First Quarter 1978

Code	Commodity	Loaded onto railway cars in Canada - Chargées sur wagon au Canada	Loaded onto railway cars in Canada - Chargées sur wagon au Canada	Received from United States rail - En provenance des États-Unis		Total freight traffic - Total du trafic marchandises
				Destined to Canadian points - À destination du Canada	Destined to United States points - À destination des États-Unis	
				cars - wagons	short tons - tonnes courtes	
<u>SECTION IV - Concluded</u>						
<u>Fabricated materials, inedible (C.L.) - Concluded</u>						
480	Aluminum and aluminum alloy fabricated matériel, n.e.s.	1,197	64,244	8,689	782	73,715
482	Copper and alloys in primary forms	2,071	116,534	1,399	418	118,351
484	Copper and alloys, n.e.s.	465	21,113	269	108	21,490
486	Lead and alloys	662	41,876	326	75	42,277
488	Nickel and alloys	155	9,954	-	-	9,954
490	Tin and alloys	26	369	-	-	369
492	Zinc and alloys	1,787	115,214	-	-	115,214
494	Other non-ferrous base metals and alloys	163	7,814	1,354	61	9,229
496	Tanks	160	5,968	225	-	6,193
498	Bolts, nuts, nails, screws and basic hardware	208	6,965	138	220	7,323
500	Metal fabricated basic products, n.e.s.	622	19,346	6,096	1,353	26,795
502	Natural stone basic products, chiefly structural	484	43,969	17,666	225	61,860
504	Bricks and tiles, clay	142	6,460	2,611	1,657	10,728
506	Fire brick and similar shapes	243	11,983	14,771	94	26,848
508	Dolomite and magnesite, calcined	36	3,222	11,894	3,346	18,458
510	Refractories, n.e.s.	69	2,513	6,396	528	9,437
512	Glass basic products	369	14,094	18,376	71	32,541
514	Asbestos and asbestos-cement basic products	114	3,247	30	126	3,403
516	Portland cement, standard	3,490	320,696	7,521	126	328,343
518	Concrete pipe	205	7,640	50	-	7,690
520	Cement and concrete basic products, n.e.s.	1,031	91,062	1,597	1,358	94,017
522	Plaster	45	1,163	2,278	195	3,636
524	Gypsum wallboard and sheathing	302	16,062	2,834	389	19,285
526	Gypsum basic products, n.e.s.	21	1,322	1,296	-	2,618
528	Lime, hydrated and quick	1,594	116,997	2,707	1,191	120,895
530	Non-metallic mineral basic products, n.e.s.	4,549	167,666	10,477	985	179,128
532	Bituminous pressed or molded fabricated materials	3	106	-	-	106
534	Miscellaneous fabricated materials	242	7,721	740	-	8,461
(994)	Total	261,422	16,716,865	1,091,095	585,287	18,393,247
<u>SECTION V</u>						
<u>End products, inedible (C.L.)</u>						
536	Power boilers	218	8,349	1,095	1,996	11,440
538	Engines and turbines, general purpose	54	2,006	790	193	2,989
539	Electric generators and motors	81	2,885	623	790	4,298
540	General purpose industrial machinery, n.e.s.	597	20,475	2,795	434	23,704
542	Conveying, elevating and materials handling equipment	442	8,976	4,658	3,052	16,686
544	Construction and maintenance machinery and equipment	489	14,255	2,737	88	17,080
546	Special industry machinery, n.e.s.	250	6,819	9,134	224	16,177
548	Agricultural machinery and equipment	1,895	34,630	20,558	157	55,345
550	Tractors	134	2,805	9,852	25	12,682
552	Railway rolling stock	623	20,706	2,901	780	24,387
554	Passenger automobiles and chassis	12,465	287,717	47,547	49,918	385,182
556	Motor vehicle engines, accessories, parts and assemblies	11,349	342,115	445,150	125,291	912,556
558	Road motor vehicles, n.e.s.	10,648	232,663	25,776	8,079	266,518
560	Ships and boats, aircraft and miscellaneous vehicles, n.e.s. (Including parts and accessories)	154	3,138	1,873	86	5,097
562	Rubber tires and tubes	1,983	50,752	6,449	2,397	59,598
564	Communication and related equipment	105	1,764	993	-	2,757
566	Heating equipment	532	14,210	731	249	15,190
568	Air-conditioning and refrigeration equipment	937	15,307	4,503	364	20,174
570	Plumbing equipment and fittings	504	10,973	227	-	11,200
572	Electric lighting, distribution and control equipment, n.e.s.	196	9,601	121	264	9,986
574	Furniture and fixtures	1,736	27,981	13,524	7,147	48,652
576	Electric appliances and accessories	1,805	44,898	4,999	369	50,266
577	Other equipment	301	6,866	1,241	182	8,289
578	Facial tissues and paper handkerchiefs	158	2,922	436	4,321	7,679
579	Apparel and accessories, n.e.s.	529	10,044	346	944	11,334
580	Toiletries, cleaning preparations and household chemical specialties	1,919	65,408	8,825	3,090	77,323
582	Paper napkins, towels and toilet paper	1,212	24,688	7,686	21,407	53,781

Marchandises payantes transportées par chemin de fer au Canada - suite

Premier trimestre 1978

Total freight traffic - Total du trafic marchandises	Total du trafic marchandises		Unloaded from railway cars in Canada - Déchargées du wagon au Canada	Delivered to United States rail - Remises au réseau des États-Unis	Désignation	Code
	Year-to-date - Total cumulatif					
1st quarter 1977 1 ^{er} trimestre						
short tons - tonnes courtes						
SECTION IV - fin						
<u>Demi-produits, non comestibles (charge complète) - fin</u>						
90,771		53,729	161,973		Demi-produits à base d'aluminium et d'alliages d'aluminium, n.d.a.	480
116,321		103,303	14,819		Cuivre et alliages de cuivre formes primaires	482
22,420		18,495	17,128		Cuivre et alliages de cuivre, n.d.a.	484
46,194		25,046	16,701		Plomb et alliages	486
7,329		5,676	4,112		Nickel et alliages	488
1,414		369	60		Étain et alliages	490
129,285		72,384	45,675		Zinc et alliages	492
2,993		5,143	3,161		Autres alliages et métaux communs non ferreux	494
6,023		6,139	120		Réservoirs	496
10,226		6,615	534		Boulons, écrous, clous, vis et autres articles de base de quincaillerie	498
28,899		23,821	2,507		Demi-produits de base en métal, n.d.a.	500
63,826		61,353	377		Produits de base en pierre naturelle, surtout de construction	502
13,393		9,221	2,058		Briques et tuiles d'argile	504
37,160		19,392	5,269		Briques réfractaires et formes similaires	506
18,393		12,351	5,831		Dolomite et magnésite calcinées	508
9,336		8,177	709		Matière réfractaires, n.d.a.	510
37,386		26,353	3,569		Produits de base en verre	512
4,791		2,975	21,449		Produits de base en amiante et en fibrociment	514
142,320		279,290	50,125		Ciment Portland ordinaire	516
21,304		7,950	60		Tuyaux en béton	518
77,145		88,413	5,413		Produits de base en ciment et en béton, n.d.a.	520
3,888		3,359	195		Plâtre	522
13,367		10,672	8,308		Panneaux et revêtements de gypse	524
802		2,422	-		Produits de base en gypse, n.d.a.	526
109,220		85,936	26,057		Chaux hydratée et vive	528
166,292		94,004	88,978		Produits minéraux non métalliques de base, n.d.a.	530
899		116	-		Demi-produits bitumineux pressés ou moulés	532
8,960		8,236	81		Demi-produits divers	534
17,710,521		10,441,537	7,993,970		Total	(994)
SECTION V						
<u>Produits finals, non comestibles (charge complète)</u>						
10,699		8,267	3,059		Chaudières mécaniques	536
1,471		2,322	557		Moteurs et turbines d'usage général	538
4,839		2,698	1,469		Génératrices et moteurs électriques	539
30,124		18,634	4,484		Machines industrielles d'usage général, n.d.a.	540
19,465		10,839	6,002		Convoyeurs et appareils de levage et de manutention	542
20,919		16,599	795		Machines et matériel de construction et d'entretien	544
19,534		14,087	1,534		Machines industrielles spéciales, n.d.a.	546
97,028		35,050	21,275		Machines et matériel agricoles	548
18,304		11,726	765		Tracteurs	550
23,948		18,990	3,788		Matériel ferroviaire roulant	552
456,960		227,347	156,054		Voitures particulières et châssis	554
1,040,091		529,314	362,077		Moteurs, accessoires, pièces et assemblages de véhicules automobiles	556
252,521		170,268	101,450		Véhicules automobiles routiers, n.d.a.	558
6,978		3,865	1,389		Navires et bateaux, aéronefs et véhicules divers, n.d.a. (y compris les pièces et accessoires)	560
65,923		48,001	9,099		Pneus et chambres à air en caoutchouc	562
3,691		2,170	557		Matériel de communications et matériel connexe	564
13,796		13,229	951		Matériel de chauffage	566
23,932		17,884	1,483		Matériel de climatisation et de réfrigération	568
9,604		10,469	35		Matériel de plomberie et garnitures	570
12,500		7,964	958		Matériel électrique d'éclairage, de distribution et de commande	572
26,788		38,406	10,039		Meubles et accessoires	574
24,888		46,194	1,345		Appareils et accessoires électriques	576
9,896		7,773	626		Autre matériel	577
2,169		2,431	4,877		Papiers-mouchoirs et mouchoirs de papier	578
13,800		9,602	1,534		Vêtements et accessoires	579
21,951		69,590	3,090		Articles de toilette, préparations de nettoyage et spécialités chimiques	580
63,554		28,302	24,000		Serviettes en papier, serviettes et papier de toilette	582

TABLE 1. Revenue Freight Carried by Railways Within Canada - Concluded

First Quarter 1978

Code	Commodity	Loaded onto railway cars in Canada - Chargées sur wagon au Canada	Loaded onto railway cars in Canada - Chargées sur wagon au Canada	Received from United States rail - En provenance des États-Unis		Total freight traffic - Total du trafic marchandises
				Destined to Canadian points - À destination du Canada	Destined to United States points - À destination des États-Unis	
				cars - wagons		short tons - tonnes courtes
<u>SECTION V - Concluded</u>						
<u>End products, inedible (C.L.) - Concluded</u>						
584	Tableware, paper	312	6,618	1,003	10,406	18,027
586	Kitchen utensils, cutlery and tableware, n.e.s. (excluding silverware)	37	644	346	452	1,442
588	Household and personal equipment, n.e.s.	1,760	40,762	4,036	4,127	48,925
590	Medicinal and pharmaceutical products and supplies, including ophthalmic goods and orthopaedic appliances.	252	7,399	931	291	8,621
592	Printed matter	88	3,164	2,976	712	6,852
594	Stationers' supplies, photographic goods, musical instruments and recreational supplies.	50	889	1,732	5,507	8,128
596	Firearms, weapons and ammunition	101	4,548	304	-	4,852
598	Prefabricated buildings and structures	264	6,395	175	153	6,723
600	Miscellaneous products, n.e.s.	1,171	10,238	1,857	13,780	25,875
602	Metal containers	2,057	41,474	3,757	184	45,415
604	Glass containers	496	12,991	671	84	13,746
606	Bags, paper	97	3,306	439	869	4,614
608	Other paper containers	465	9,165	5,939	727	15,831
610	Wooden containers	48	1,276	1,361	33	3,478
612	Shipping and distribution containers and closures, n.e.s. (not C.O.F.C.)	954	14,674	8,553	4,960	28,187
614	Containers and closures, n.e.s. (not C.O.F.C.)	33	841	-	-	841
616	Paper end products	903	23,696	2,843	127	26,666
618	Plastic end products	1,087	16,297	2,889	56	19,242
620	Remaining end products	142	3,722	5,498	147	9,367
(995)	Total	61,633	1,481,052	670,880	274,462	2,426,394
<u>SECTION VI</u>						
<u>Special types of traffic (C.L.)</u>						
622	Shipping containers returned empty (not C.O.F.C.) ...	1,875	38,067	12,346	4,526	54,939
624	Mixed carload freight, n.e.s.	19,922	516,453	94,022	6,207	616,682
626	Freight forwarder and shipper association traffic	21,241	443,441	15,170	519	459,130
628	Piggyback (T.O.F.C.) motor common carrier trailers (Plans I and V).(1)	24,563	612,224	13,346	420	625,990
630	Piggyback (C.O.F.C.) motor common carrier containers (Plans I and V).(1)	28,601	1,220,617	52,162	602	1,273,381
632	Piggyback (T.O.F.C.) other trailers (Plans III, IV and open tariff).(1)	-	-	-	-	-
634	Piggyback (C.O.F.C.) other containers (Plans III, IV and open tariff).(1)	4	110	-	-	110
(996)	Total	96,206	2,830,912	187,046	12,274	3,030,232
(997)	Grand total, carload traffic	879,266	55,320,246	3,572,827	1,394,476	60,287,549
<u>SECTION VII</u>						
<u>Non-carload freight</u>						
640	Non-carload shipments (L.C.L., express etc.)	255,699	2,639	33	258,371
(998)	Grand total, carload and non-carload traffic	55,575,945	3,575,466	1,394,509	60,545,874

(1) Excludes railway-owned (Plan II) trailers and containers for which data are included under appropriate commodities according to trailer or container contents.

TABLEAU I. Marchandises payantes transportées par chemin de fer au Canada - fin

Premier trimestre 1978

Total freight traffic - Total du trafic marchandises	Total freight traffic - Total du trafic marchandises		Unloaded from railway cars in Canada - Déchargées du wagon au Canada	Delivered to United States rail - Remises au réseau des États-Unis	Désignation	Code
	Year-to-date - Total cumulatif	1st quarter 1977 1er trimestre				
	short tons - tonnes courtes					
					<u>SECTION V - fin</u>	
					<u>Produits finals, non comestibles (charge complète) - fin</u>	
19,176			3,463	14,092	Articles de table en papier	584
2,559			958	452	Articles de cuisine, coutellerie et articles de table, n.d.a. (sauf l'argenterie).	586
54,081			36,704	11,787	Articles ménagers et personnels, n.d.a.	588
6,899			7,107	950	Médicaments, produits pharmaceutiques et fournitures médicales, y compris les articles optiques et les appareils orthopédiques.	590
7,696			5,921	757	Imprimés	592
9,529			2,253	5,850	Papeterie, articles de photographie, instruments de musique et articles récréatifs.	594
3,866			5,097	130	Armes à feu, armes et munitions	596
6,620			6,749	186	Bâtiments et ouvrages préfabriqués	598
54,020			11,921	13,780	Produits divers, n.d.a.	600
42,794			40,271	699	Réceptifs, contenants et conteneurs en métal	602
3,431			13,479	164	Contenants de verre	604
3,354			3,864	868	Sacs en papier	606
14,444			13,649	1,098	Autres réceptifs et contenants de papier	608
2,149			2,433	147	Réceptifs et contenants en bois	610
23,749			17,953	10,859	Réceptifs, contenants et conteneurs de livraison et d'expédition, n.d.a. (autres que rail-route).	612
-			786	55	Réceptifs et contenants et fermetures, n.d.a. (autres que rail-route).	614
31,282			23,798	432	Produits finals en papier	616
16,786			16,873	3,518	Produits finals en plastique	618
10,609			7,985	1,207	Autres produits finals	620
2,740,963			1,593,285	790,323	Total	(995)
					<u>SECTION VI</u>	
					<u>Transports spéciaux (charge complète)</u>	
61,935			34,198	20,484	Conteneurs vides retournés à l'expéditeur (autres que rail-route).	622
534,832			552,357	61,838	Chargements mixtes, n.d.a.	624
480,441			438,258	1,005	Trafic des maisons d'expédition et des groupements d'expéditeurs.	626
641,849			622,655	3,560	Piggyback, <u>remorques</u> (rail route) des transporteurs publics (plans I et V)(1).	628
1,188,398			1,230,099	44,497	Piggyback, <u>conteneurs</u> (rail-route) des transporteurs publics (plans I et V)(1).	630
24,459			-	-	Piggyback, autres <u>remorques</u> (rail-route) (plans III, IV et tarif général)(1).	632
-			110	-	Piggyback, autres <u>conteneurs</u> (rail-route) (plans III, IV et tarif général)(1).	634
2,931,914			2,877,677	131,384	Total	(996)
60,331,465			49,629,616	10,590,375	Total du trafic charge complète	(997)
					<u>SECTION VII</u>	
					<u>Trafic des chargements de détail</u>	
362,166			257,546	956	Livraisons de marchandises de détail (tarifs grande et petite vitesse).	640
50,393,031			49,887,162	10,591,331	Total, charges complètes et chargements de détail ...	(998)

(1) Non compris les remorques et conteneurs qui sont la propriété des compagnies ferroviaires (plan II) et dont le fret a été classé par type de marchandise suivant le contenu de la remorque ou conteneur.

TABLE 2. Revenue Freight Loaded and Unloaded by Railways Within Each Province
First Quarter 1975

Code	Commodity	Newfoundland		Prince Edward Island			
		Terre-Neuve		Île-du-Prince-Édouard			
		Loaded	Unloaded	Loaded	Unloaded		
		Chargées	Déchargées	Chargées	Déchargées		
		cars	short tons	cars	short tons		
		wagons	tonnes courtes	wagons	tonnes courtes		
<u>SECTION I</u>							
<u>Live animals (C.L.)</u>							
002	Cattle	-	-	190	5	57	-
004	Swine	-	-	-	-	-	-
006	Horses, mules and donkeys	2	31	-	-	-	-
008	Live animals, n.e.s.	-	-	-	-	-	-
(991)	Total	2	31	190	5	57	-
<u>SECTION II</u>							
<u>Food, feed, beverages and tobacco (C.L.)</u>							
010	Meat, fresh or chilled	-	-	510	-	-	-
012	Meat, frozen	-	-	-	-	-	-
014	Meat and meat preparations, n.e.s.	-	-	3,184	-	-	-
016	Fish and marine animals	2	45	-	-	-	-
018	Butter	-	-	40	-	-	-
020	Cheese	-	-	-	-	-	-
022	Dairy produce, n.e.s., eggs and honey	-	-	672	-	-	-
024	Barley	-	-	-	-	-	772
026	Corn	-	-	-	-	-	1,345
028	Oats	-	-	60	-	-	167
030	Rice	-	-	85	-	-	-
032	Rye	-	-	-	-	-	-
034	Wheat	-	-	-	-	-	61
036	Cereals unmilled, n.e.s.	-	-	-	-	-	60
038	Corn meal and flour	-	-	-	-	-	-
040	Corn starch	-	-	-	-	-	-
042	Malt and malt flour	-	-	-	-	-	-
044	Wheat flour	-	-	4,372	-	-	420
046	Cereals milled, n.e.s.	-	-	87	-	-	-
048	Bakery products	-	-	1,039	-	-	-
050	Cereal products	-	-	902	-	-	70
052	Farinaceous substances and flour, n.e.s., for use as food.	-	-	30	-	-	-
054	Apples	-	-	25	-	-	-
056	Bananas	-	-	-	-	-	-
058	Oranges	-	-	204	-	-	-
060	Other citrus fruits	-	-	-	-	-	-
062	Grapes	-	-	-	-	-	-
064	Watermelons	-	-	-	-	-	-
066	Cantaloupes and melons, n.e.s.	-	-	-	-	-	-
068	Peaches	-	-	-	-	-	-
070	Pears	-	-	-	-	-	-
072	Fresh or chilled fruits, n.e.s. and berries	-	-	30	-	-	-
074	Frozen fruits and berries	-	-	25	-	-	-
076	Dried and dehydrated fruits	-	-	60	-	-	-
078	Fruit juices, and fruit juice concentrates not frozen.	-	-	89	-	-	-
080	Fruit juice concentrates, frozen	-	-	-	-	-	-
082	Fruits and fruit preparations, n.e.s.	-	-	-	-	-	50
084	Nuts, except oil nuts	-	-	-	-	-	110
086	Sugar beets	-	-	-	-	-	-
088	Cabbage	-	-	60	-	-	-
090	Celery	-	-	-	-	-	-
092	Lettuce	-	-	-	-	-	-
094	Onions and shallots	-	-	677	-	-	-
096	Potatoes, other than sweet	-	-	1,320	2,369	65,042	-
098	Tomatoes	-	-	-	-	-	-
100	Vegetables, n.e.s., fresh or chilled	-	-	110	-	-	66
102	Vegetables, frozen	-	-	40	-	-	-

TABLEAU 2. Marchandises transportées chargées et déchargées par les compagnies de chemin de fer dans chaque province
Premier trimestre 1978

Nova Scotia			New Brunswick				Désignation	Code	
Nouvelle-Écosse		Nouveau-Brunswick							
Loaded	Unloaded	Loaded	Unloaded						
Chargées	Déchargées	Chargées	Déchargées						
cars	short tons	cars	short tons						
wagons	tonnes courtes	wagons	tonnes courtes						
<u>SECTION I</u>									
<u>Animaux vivants (charge complète)</u>									
19	266	25	—	—	235	Bovins	002		
—	—	—	—	—	—	Porcs	004		
—	—	—	—	—	16	Chevaux, mulets et ânes	006		
7	150	—	3	90	80	Animaux vivants, n.d.a.	008		
26	416	25	3	90	331	Total	(991)		
<u>SECTION II</u>									
<u>Denrées alimentaires, aliments pour animaux, boissons et tabacs (charge complète)</u>									
—	—	3,263	—	—	1,316	Viandes fraîches ou réfrigérées	010		
—	—	880	—	—	20	Viandes congelées	012		
—	—	1,553	—	—	712	Viandes et préparations à base de viandes, n.d.a.	014		
4	113	130	85	3,526	65	Poissons et animaux marins	016		
—	—	30	—	—	—	Beurre	018		
—	—	—	—	—	—	Fromages	020		
1	50	1,935	—	—	2,862	Produits laitiers, n.d.a., oeufs et miel	022		
—	—	53,293	1	40	3,430	Orge	024		
—	—	20,406	—	—	8,751	Maïs	026		
—	—	2,817	3	135	2,820	Avoine	028		
—	—	227	—	—	66	Riz	030		
—	—	—	—	—	—	Seigle	032		
—	—	184,122	—	—	288,518	Blé	034		
—	—	—	1	40	60	Céréales non moulues, n.d.a.	036		
—	—	187	—	—	—	Farine et semoule de maïs	038		
—	—	30	1	30	152	Fécule de maïs	040		
—	—	4,413	1	50	3,700	Malt et farine de malt	042		
2	90	85,634	1	40	52,093	Farine de blé	044		
—	—	563	3	140	5,668	Céréales moulues, n.d.a.	046		
—	—	566	—	—	1,005	Produits de boulangerie	048		
9	425	1,858	—	—	3,090	Produits à base de céréales	050		
—	—	316	—	—	311	Substances farineuses et farines, n.d.a., destinées à l'alimentation.	052		
—	—	—	—	—	77	Pommes	054		
—	—	—	—	—	—	Bananes	056		
87	4,205	1,174	—	—	1,199	Oranges	058		
—	—	—	—	—	—	Autres agrumes	060		
—	—	—	—	—	—	Raisins	062		
—	—	—	—	—	—	Pastèques	064		
—	—	—	—	—	—	Cantaloups et melons, n.d.a.	066		
—	—	—	—	—	—	Pêches	068		
—	—	—	—	—	—	Poires	070		
—	—	190	—	—	200	Fruits frais ou réfrigérés, n.d.a. et baies	072		
—	—	—	—	—	263	Fruits et baies congelés	074		
—	—	23	76	2,645	33	Fruits séchés et déshydratés	076		
5	188	46	—	—	353	Jus de fruits et concentrés de jus de fruits non congelés.	078		
6	295	45	17	874	75	Concentrés de jus de fruits congelés	080		
2	85	—	—	—	—	Fruits et préparations à base de fruits, n.d.a.	082		
1	40	788	—	—	317	Noix, à l'exclusion des noix oléagineuses	084		
—	—	—	—	—	—	Betteraves à sucre	086		
—	—	25	—	—	—	Choux	088		
—	—	—	—	—	—	Céleri	090		
—	—	124	—	—	524	Laitue	092		
—	—	721	—	—	96	Oignons et échalotes	094		
1	20	8,623	247	7,059	8,403	Pommes de terre (sauf les patates douces)	096		
—	—	—	—	—	—	Tomates	098		
—	—	181	—	—	350	Légumes frais ou réfrigérés, n.d.a.	100		
—	—	32	—	—	48	Légumes congelés	102		

TABLE 2. Revenue Freight Loaded and Unloaded by Railways Within Each Province - Continued

First Quarter 1973

Code	Commodity	Newfoundland		Prince Edward Island		
		Terre-Neuve		Île-du-Prince-Édouard		
		Loaded	Unloaded	Loaded	Unloaded	
		Chargées	Déchargées	Chargées	Déchargées	
		cars	short tons	cars	short tons	
		wagons	tonnes courtes	wagons	tonnes courtes	
	<u>SECTION II - Concluded</u>					
	<u>Food, feed, beverages and tobacco (C.L.) - Concluded</u>					
104	Vegetables, dried	-	-	435	-	51
106	Vegetables and preparations, n.e.s.	-	-	4,884	-	687
108	Sugar	-	-	4,089	-	-
110	Molasses and syrups	-	-	-	-	-
112	Sugar preparations (including confectionery), n.e.s.	-	-	442	-	-
114	Coffee	-	-	-	-	-
116	Cocoa and chocolate, tea, spices and vinegar ...	-	-	60	-	-
118	Margarine and similar products	-	-	132	-	-
120	Shortening and lard	-	-	82	-	90
122	Soups and infant and junior foods	-	-	-	-	-
124	Pre-cooked frozen food preparations	-	-	-	-	-
126	Food preparations and materials for food preparations, n.e.s.	-	-	8,349	2 64	445
128	Hay, forage and straw	-	-	1,419	37 476	-
130	Wheat bran, shorts and middlings	-	-	282	-	700
132	Ground cereals and by-products, n.e.s.	-	-	60	-	3,430
134	Soyabean oil meal	-	-	515	-	1,028
136	Oil seed meals (including cake), n.e.s.	-	-	-	-	358
138	Feeds of vegetable origin, n.e.s.	12	474	499	-	70
140	Feeds of animal origin	27	1,170	830	-	-
142	Primary or concentrated feeds	8	370	660	-	-
144	Secondary or complete animal feeds, n.e.s.	-	-	786	-	1,331
146	Non-alcoholic beverages	-	-	260	-	-
148	Ale, beer, stout and porter	10	200	283	-	-
150	Wines and fermented alcoholic beverages, n.e.s.	-	-	-	-	26
152	Distilled alcoholic beverages	-	-	192	-	95
154	Cigarettes	-	-	-	-	-
156	Tobacco, unmanufactured	-	-	-	-	-
158	Tobacco, manufactured, n.e.s.	-	-	-	-	-
(992)	Total	59	2,259	37,880	2,408 65,582	11,348
	<u>SECTION III</u>					
	<u>Crude materials, inedible (C.L.)</u>					
160	Raw hides and skins including fur skins	-	-	-	-	-
162	Primary tankage	-	-	-	-	64
164	Crude animal products, inedible, n.e.s. (excluding fibres)	-	-	-	-	-
166	Seeds for sowing, n.e.s.	-	-	-	-	94
168	Flaxseed	-	-	-	-	-
170	Rapeseed	-	-	-	-	-
172	Soyabeans	-	-	-	-	-
174	Oil seeds, oil nuts and oil kernels, n.e.s.	-	-	-	-	-
176	Rubber and allied gums, natural	-	-	-	-	-
178	Peatmoss and mosses, n.e.s.	-	-	25	9 240	-
180	Other crude vegetable materials, inedible, n.e.s.	-	-	-	-	-
182	Logs and bolts of wood	1	20	20	-	-
184	Fence posts, pitprops and piling of wood	-	-	60	-	-
186	Round timber, n.e.s.	-	-	30	-	-
188	Pulpwood logs	1,126	42,938	42,938	-	-
190	Pulpwood chips	-	-	-	-	-
192	Christmas trees	-	-	-	-	-
194	Other crude wood materials, n.e.s.	-	-	-	-	55
196	Silk, wool and animal hair	-	-	-	-	-

TABLEAU 2. Marchandises payantes chargées et déchargées par les compagnies de chemin de fer dans chaque province - suite
Premier trimestre 1978

Nova Scotia			New Brunswick				Designation	Code
Nouvelle-Écosse		Nouveau-Brunswick						
Loaded	Unloaded	Loaded	Unloaded					
Chargées	Déchargées	Chargées	Déchargées					
cars	short tons	cars	short tons			SECTION II - fin		
wagons	tonnes courtes	wagons	tonnes courtes					
<u>Denrées alimentaires, aliments pour animaux, boissons et tabacs (charge complète) - fin</u>								
1	72	2,334	-	-	799	Légumes séchés	104	
1	20	12,511	6	176	8,029	Légumes et préparations à base de légumes, n.d.a.	106	
-	-	2,636	709	46,726	785	Sucre	108	
2	47	275	5	240	-	Mélasses et sirops	110	
14	290	186	25	730	772	Préparations à base de sucre (y compris les confiseries), n.d.a.	112	
4	210	-	-	-	12	Café	114	
-	-	-	39	1,104	360	Cacao et chocolat, thé, épices et vinaigre	116	
-	-	60	-	-	20	Margarine et produits similaires	118	
-	-	632	-	-	1,785	Graisse préparée et saindoux	120	
1	25	25	-	-	-	Soupes et aliments pour bébés et jeunes enfants	122	
-	-	-	108	3,492	45	Préparations alimentaires congelées précuites ..	124	
62	803	4,313	18	570	10,869	Préparations alimentaires et ingrédients pour préparations alimentaires, n.d.a.	126	
9	252	44	35	735	-	Foin, fourrage et paille	128	
92	4,000	2,761	-	-	1,905	Son d'orge, remoulages	130	
-	-	23,696	2	86	13,276	Céréales moulues et dérivés, n.d.a.	132	
-	-	5,954	-	-	1,024	Tourteaux de soja	134	
1	40	1,647	-	-	1,344	Farines de graines oléagineuses (y compris les tourteaux), n.d.a.	136	
-	-	1,167	-	-	838	Aliments d'origine végétale pour animaux, n.d.a.	138	
77	1,411	88	28	1,002	270	Aliments d'origine animale pour animaux	140	
-	-	59	-	-	150	Aliments concentrés pour animaux	142	
37	1,606	4,885	29	915	3,570	Aliments complets pour animaux, n.d.a.	144	
-	-	-	-	-	-	Boissons non alcooliques	146	
-	-	-	-	-	-	Ale, bière, stout et porter	148	
1	60	630	-	-	-	Vins et boissons alcooliques fermentées, n.d.a.	150	
14	756	50	-	-	158	Boissons alcooliques distillées	152	
-	-	-	-	-	147	Cigarettes	154	
-	-	28	-	-	-	Tabacs bruts	156	
-	-	-	-	-	-	Tabacs fabriqués, n.d.a.	158	
385	15,103	438,176	1,440	70,355	432,735	Total	(992)	
<u>SECTION III</u>								
<u>Matières brutes, non comestibles (charge complète)</u>								
-	-	-	-	-	115	Cuir et peaux bruts, y compris les pelletteries	160	
-	-	-	-	-	250	Déchets d'abattoir non conditionnés	162	
-	-	-	-	-	242	Produits bruts d'origine animale, non comestibles, n.d.a. (sauf les fibres).	164	
-	-	-	-	-	237	Semences, n.d.a.	166	
-	-	-	-	-	-	Lin	168	
-	-	54	-	-	-	Colza	170	
-	-	-	-	-	-	Soja	172	
-	-	-	-	-	380	Graines oléagineuses, noix oléagineuses et amandes oléagineuses, n.d.a.	174	
61	3,030	575	-	-	100	Caoutchouc et gommes analogues	176	
-	-	40	425	11,414	-	Tourbe et autres mousses, n.d.a.	178	
-	-	5	-	-	-	Autres matières brutes d'origine végétale, non comestibles, n.d.a.	180	
-	-	-	77	5,391	-	Billes et billots de bois	182	
1	45	2,396	13	640	62	Piquets de clôture, étais de mine et pilots en bois.	184	
2	80	1,119	-	-	646	Bois en grume, n.d.a.	186	
137	8,605	8,605	50	2,392	2,392	Billes de bois à pâte	188	
214	8,506	8,506	2,560	131,780	148,830	Copeaux de bois à pâte	190	
-	-	-	-	-	-	Arbres de Noël	192	
-	-	-	7	350	-	Autres matières de bois brutes, n.d.a.	194	
-	-	-	-	-	52	Soie, laine et poil d'origine animale	196	

TABLE 2. Revenue Freight Loaded and Unloaded by Railways Within Each Province - Continued
First Quarter 1978

Code	Commodity	Newfoundland		Prince Edward Island	
		Terre-Neuve		Île-du-Prince-Édouard	
		Loaded	Unloaded	Loaded	Unloaded
		Chargées	Déchargées	Chargées	Déchargées
		cars	short tons	cars	short tons
		wagons	tonnes courtes	wagons	tonnes courtes
<u>SECTION III - Concluded</u>					
<u>Crude materials, inedible (C.L.) - Concluded</u>					
198	Cotton	-	-	-	-
200	Vegetable and man-made textile fibres, excluding cotton.	-	-	-	-
202	Bauxite ore and alumina	-	-	-	-
204	Copper ores and concentrates	-	-	-	-
206	Copper matte and precipitates	-	-	-	-
208	Iron ore and concentrates	40,012	4,244,453	-	-
210	Lead ore and concentrates	-	-	-	-
212	Manganese ore	-	-	-	-
214	Nickel-copper ores and concentrates	-	-	-	-
216	Nickel ore and concentrates	-	-	-	-
218	Matte, nickel, copper-nickel or nickel-iron chromium alloy.	-	-	-	-
220	Tungsten ore and concentrates	-	-	-	-
222	Zinc ore and concentrates	-	-	-	-
224	Lead and zinc ores and concentrates	-	-	-	-
226	Metallic ores and concentrates, n.e.s.	-	-	-	-
228	Iron and steel scrap	35	1,246	890	-
230	Non-ferrous metal scrap, including precious metal scrap.	-	-	-	-
232	Slags, drosses and other by-products, n.e.s. ...	-	-	-	-
236	Anthracite coal	-	-	-	-
238	Bituminous coal	-	-	250	80
240	Lignite coal	-	-	-	-
242	Coal, n.e.s.	-	-	-	-
244	Crude mineral oils (petroleum)	-	-	-	-
246	Natural gas and other crude bituminous substances.	-	-	-	-
248	Asbestos, unmanufactured, crude and fibre	-	-	-	-
250	Clay	-	-	37,039	-
252	Other crude refractory materials	-	-	-	-
254	Natural abrasives	-	-	-	-
256	Sand, industrial	-	-	-	-
258	Sand, n.e.s.	-	-	-	-
260	Gravel	1	70	70	-
262	Building stone, rough	-	-	-	-
264	Silica or silex, n.e.s.	-	-	-	-
266	Agricultural limestone	-	-	70	900
268	Limestone, furnace or foundry, and fluxing stone	-	-	-	-
270	Limestone, crushed or broken, n.e.s.	-	-	100	-
272	Stone, n.e.s., including stone refuse	-	-	23	-
274	Barytes, natural	-	-	-	-
276	Gypsum	-	-	-	-
278	Pyrites, iron, except roasted	-	-	36	-
280	Nepheline syenite	-	-	-	-
282	Phosphate rock	-	-	-	-
284	Common salt, rock or bulk	-	-	4,989	-
286	Common salt, n.e.s.	-	-	-	-
288	Liquid sulphur	-	-	-	-
290	Sulphur, n.e.s.	-	-	-	-
292	Non-metallic minerals, crude, n.e.s.	-	-	70	-
294	Textile rags and waste, n.e.s.	-	-	-	-
296	Paper waste	1	21	35	-
298	Slag (excluding basic) and ashes, waste	-	-	-	-
300	Wood waste, n.e.s.	-	-	-	-
304	Waste materials, n.e.s.	17	921	-	-
(993)	Total	41,193	4,289,669	86,645	1,193

TABLEAU 1. Marchandises payantes chargées et déchargées par les compagnies de chemin de fer dans chaque province - suite

Premier trimestre 1978

Nova Scotia			New Brunswick				Désignation	Code
Nouvelle-Écosse		Nouveau-Brunswick						
Loaded	Unloaded	Loaded	Unloaded					
Chargées	Déchargées	Chargées	Déchargées					
cars	short tons	cars	short tons					
wagons	tonnes courtes	wagons	tonnes courtes					
<u>SECTION III - fin</u>								
<u>Matières brutes, non comestibles</u> <u>(charge complète) - fin</u>								
-	-	449	-	-	-	Coton	198	
8	462	-	62	2,629	282	Fibres textiles végétales et chimiques (sauf le coton).	200	
-	-	-	-	-	947	Minéral de bauxite et alumine	202	
-	-	-	136	12,004	-	Minerais et concentrés de cuivre	204	
-	-	-	3	150	-	Mattes et précipités de cuivre	206	
-	-	1,439	-	-	1,200	Minerais et concentrés de nickel-cuivre	208	
-	-	-	578	49,574	51,126	Minerais et concentrés de plomb	210	
-	-	-	-	-	-	Minerais de manganèse	212	
-	-	-	-	-	-	Minerais et concentrés de nickel-cuivre	214	
-	-	-	-	-	-	Minerais et concentrés de nickel	216	
-	-	-	-	-	-	Mattes et alliages de nickel (cuivre-nickel et nickel-chrome-fer).	218	
-	-	-	-	-	-	Minerais et concentrés de tungstène	220	
-	-	-	1,466	125,734	120,424	Minerais et concentrés de zinc	222	
-	-	-	-	-	-	Minerais et concentrés de plomb et de zinc	224	
-	-	-	-	-	-	Minerais et concentrés métalliques, n.d.a.	226	
121	7,134	1,490	208	8,742	204	Ferraille de fer et d'acier	228	
1	60	-	9	327	21	Déchets de métaux non ferreux, y compris les déchets de métaux précieux.	230	
-	-	30	-	-	-	Cendres, scories et autres résidus, n.d.a.	232	
-	-	-	-	-	-	Anthracite	236	
18,077	1,335,562	1,277,557	476	31,130	14,929	Houille grasse	238	
-	-	-	-	-	-	Lignite	240	
-	-	-	-	-	43	Houille, n.d.a.	242	
-	-	-	-	-	10	Huiles minérales brutes (de pétrole)	244	
-	-	-	-	-	-	Gaz naturel et autres substances bitumineuses brutes.	246	
-	-	1,265	2	100	9,575	Amiante non ouvré, brut ou en fibres	248	
-	-	1,149	-	-	805	Argile	250	
-	-	1,845	-	-	-	Autres matières réfractaires brutes	252	
-	-	102	-	-	93	Abrasifs naturels	254	
-	-	255	-	-	6,780	Sable, d'usage industriel	256	
-	-	-	-	-	-	Sable, n.d.a.	258	
-	-	-	-	-	-	Gravier	260	
-	-	-	-	-	-	Pierres de construction brutes	262	
-	-	-	-	-	-	Silice ou silex, n.d.a.	264	
-	-	-	43	2,395	1,425	Pierres calcaires, d'usage agricole	266	
-	-	-	-	-	-	Pierres calcaires (usage industriel) et castines	268	
-	-	847	176	8,772	8,532	Pierres calcaires concassées, n.d.a.	270	
-	-	-	-	-	22	Pierres, n.d.a., y compris les débris de pierres	272	
1	20	-	-	-	-	Barytine	274	
10,706	929,805	929,805	-	-	-	Gypse	276	
-	-	-	-	-	-	Pyrites de fer (sauf frittées)	278	
-	-	-	-	-	964	Syénite néphélinique	280	
-	-	-	-	-	-	Roche phosphatée	282	
421	25,379	9,767	-	-	14,214	Sel gemme de saline	284	
187	8,920	528	-	-	568	Sel commun, n.d.a.	286	
12	660	250	55	4,589	7,979	Soufre liquide	288	
-	-	1,171	-	-	91	Soufre, n.d.a.	290	
-	-	355	-	-	243	Minéraux non métalliques bruts, n.d.a.	292	
-	-	58	16	266	124	Chiffons et déchets de textiles, n.d.a.	294	
-	-	1,303	1	32	4,347	Déchets de papier	296	
-	-	-	-	-	168	Scories (sauf basiques) et cendres, déchets	298	
7	250	45	19	334	404	Déchets de bois, n.d.a.	300	
-	-	50	3	227	40	Autres déchets, n.d.a.	304	
33,956	2,328,518	2,251,060	6,385	398,972	398,866	Total	(993)	

TABLE 2. Revenue Freight Loaded and Unloaded by Railways Within Each Province - Continued

First Quarter 1974

Code	Commodity	Newfoundland		Prince Edward Island	
		Terre-Neuve		Île-du-Prince-Édouard	
		Loaded	Unloaded	Loaded	Unloaded
		Chargées	Déchargées	Chargées	Déchargées
		cars	short tons	cars	short tons
		wagons	tonnes courtes	wagons	tonnes courtes
<u>SECTION IV</u>					
<u>Fabricated materials, inedible (C.L.)</u>					
306	Leather and dressed furs and rubber fabricated materials.	-	-	50	63
308	Lumber	-	-	6,356	296
310	Flooring	-	-	-	-
312	Railway ties	-	-	-	-
314	Shingles and shakes of wood	-	-	118	113
316	Sawmill products, n.e.s.	-	-	80	-
318	Veneer	-	-	349	-
320	Plywood	-	-	2,645	654
322	Wood building boards, n.e.s.	-	-	1,853	321
324	Millwork (woodwork)	-	-	570	-
326	Cooperage stock and box, crate and package shoo	-	-	-	-
328	Other wood fabricated materials, n.e.s.	-	-	70	-
330	Wood pulp	-	-	-	-
332	Pulp, n.e.s.	-	-	-	-
334	Newsprint paper	518	25,929	13,440	-
336	Groundwood printing and specialty paper	-	-	60	-
338	Book paper	-	-	-	-
340	Fine paper, tissue paper and sanitary paper	-	-	559	-
342	Wrapping paper	-	-	70	-
344	Paperboard, n.e.s.	-	-	986	-
346	Building paper	-	-	511	313
348	Building board, n.e.s.	21	970	2,067	107
350	Paper, n.e.s.	-	-	-	-
352	Batts, batting, wadding and felt	-	-	-	-
354	Cordage, twine and rope	-	-	-	60
356	Cotton broad-woven fabrics	-	-	-	-
358	Jute broad-woven fabrics	-	-	-	-
360	Textile fabricated materials, n.e.s.	-	-	-	-
362	Animal oils and fats (excluding marine)	-	-	395	60
364	Fish and marine animal oils	2	60	-	-
366	Cottonseed oil and linseed oil	-	-	-	-
368	Soyabean oil	-	-	-	-
370	Vegetable oils and fats, n.e.s.	-	-	15	265
372	Chemically modified oils, fats and waxes and their derivatives.	2	62	-	-
374	Turpentine, rosin and rosin oils, spirits and acids.	-	-	-	-
376	Gum, wood and vegetable extracts	-	-	40	-
378	Carbon blacks	-	-	-	-
380	Chemical elements	37	1,625	67	-
382	Sulphuric acid	-	-	-	-
384	Inorganic acids and oxygen compounds of non-metals or metalloids, n.e.s.	-	-	180	-
386	Sodium hydroxide	-	-	-	-
388	Inorganic bases and metallic oxides, hydroxides and peroxides, n.e.s.	-	-	-	-
390	Sodium sulphate	-	-	-	-
392	Sodium carbonate	-	-	-	-
394	Metallic salts and peroxy-salts of inorganic acids, n.e.s.	-	-	170	44
396	Calcium carbide	-	-	125	-
398	Inorganic chemicals, other, n.e.s.	-	-	-	-
400	Hydrocarbons and their derivatives	-	-	2,364	-
402	Alcohols and their derivatives	-	-	-	-
404	Phenols, ethers, aldehydes, ketones and their derivatives.	-	-	-	5
406	Organic acids, their anhydrides, halides, peroxides, peracids, and derivatives.	-	-	-	-

TABLEAU 3. Marchandises payantes chargées et déchargées par les compagnies de chemin de fer dans chaque province - suite
Premier trimestre 1978

Nova Scotia			New Brunswick				Designation	Code
Nouvelle-Écosse			Nouveau-Brunswick					
Loaded		Unloaded	Loaded		Unloaded			
Chargées	short tons	Déchargées	Chargées	short tons	Déchargées			
cars	tonnes courtes		wagons	tonnes courtes				
wagons								
SECTION IV								
Demi-produits, non comestibles (charge complète)								
-	-	250	-	-	139	Cuir, fourrures apprêtées et demi-produits en caoutchouc.	306	
81	3,838	4,432	63	2,824	3,236	Bois de construction	308	
-	-	-	-	-	60	Couvertures de sol	310	
4	120	620	-	-	-	Traverses de chemin de fer	312	
-	-	168	-	-	187	Bardeaux et bardeaux fendus	314	
-	-	-	14	570	-	Sciages	316	
-	-	120	-	-	371	Placages	318	
-	-	5,243	59	2,736	5,708	Contre-plaqués	320	
-	-	1,608	13	725	1,824	Planches de bois de construction, n.d.a.	322	
-	-	298	1	15	65	Bois de menuiserie	324	
-	-	-	2	90	-	Ouvrages de tonnellerie, caisses et bois de layetier.	326	
1	1	147	8	266	-	Autre demi-produits en bois, n.d.a.	328	
998	59,321	7,969	2,482	137,970	91,445	Pâte de bois	330	
-	-	40	-	-	-	Pâte, n.d.a.	332	
560	38,818	781	768	47,036	22,274	Papier journal	334	
-	-	837	3	90	2,425	Papier mécanique et papier spécial	336	
-	-	-	-	-	-	Papiers d'édition	338	
-	-	406	-	-	60	Papiers fins, papier de soie et papier hygiénique.	340	
-	-	160	-	-	4,505	Papier d'emballage	342	
1	24	8,579	698	24,047	16,633	Carton, n.d.a.	344	
-	-	3,313	-	-	420	Papier de construction	346	
84	4,181	1,611	-	-	796	Panneaux de construction, n.d.a.	348	
-	-	-	-	-	-	Papiers, n.d.a.	350	
-	-	105	-	-	20	Quate et bourre en masse ou en feuilles et feutre.	352	
-	-	-	-	-	-	Cordages, ficelles et cordes	354	
5	220	-	1	26	31	Tissus larges de coton	356	
-	-	-	49	1,833	-	Tissus larges de jute	358	
1	60	83	-	-	10	Demi-produits en matières textiles, n.d.a.	360	
-	-	60	-	-	28	Huiles et corps gras d'origine animale (sauf marines).	362	
4	180	-	2	100	-	Huiles de poissons et d'animaux marins	364	
-	-	50	-	-	-	Huile de coton et huile de lin	366	
-	-	-	-	-	193	Huile de soja	368	
-	-	3,119	-	-	348	Huiles et corps gras d'origine végétale, n.d.a.	370	
-	-	-	-	-	-	Huiles, corps gras et cires modifiés chimiquement et leurs dérivés.	372	
-	-	36	-	-	52	Térébenthine, colophane et huiles, essences et acides de colophane.	374	
-	-	492	-	-	484	Extraits de gomme, de bois et de végétaux	376	
-	-	4,991	-	-	177	Noirs de carbone	378	
49	2,730	5,888	136	6,800	11,079	Éléments chimiques	380	
1	56	2,170	52	2,600	10,888	Acide sulfurique	382	
4	180	1,789	-	-	804	Acides inorganiques et composés d'oxygène de produits non métalliques ou de métalloïdes, n.d.a.	384	
-	-	-	1	64	64	Hydroxy de sodium	386	
100	6,256	6,128	76	3,800	19,238	Bases inorganiques et oxydes, hydroxydes et peroxydes métalliques, n.d.a.	388	
-	-	80	2	111	3,777	Sulfate de sodium	390	
-	-	266	1	89	5,042	Carbonate de sodium	392	
-	-	1,694	11	550	3,913	Sels et persels métalliques d'acides inorganiques, n.d.a.	394	
-	-	317	2	207	2,700	Carbure de calcium	396	
-	-	-	-	-	139	Autres produits chimiques inorganiques, n.d.a.	398	
-	-	480	4	280	-	Hydrocarbures et leurs dérivés	400	
-	-	35	-	-	176	Alcools et leurs dérivés	402	
-	-	115	-	-	-	Phénols, éthers, aldéhydes, cétones et leurs dérivés.	404	
-	-	-	-	-	-	Acides organiques et leurs anhydrides, halides, peroxydes, peracides et leurs dérivés.	406	

TABLE 2. Revenue Freight Loaded and Unloaded by Railways Within Each Province - Continued

First Quarter 1978

Code	Commodity	Newfoundland		Prince Edward Island	
		Terre-Neuve		Île-du-Prince-Édouard	
		Loaded	Unloaded	Loaded	Unloaded
		Chargées	Déchargées	Chargées	Déchargées
	cars - wagons	short tons - tonnes courtes		cars - wagons	short tons - tonnes courtes
	<u>SECTION IV - Continued</u>				
	<u>Fabricated materials, inedible</u> <u>(C.L.) - Continued</u>				
408	Nitrogen, function compounds	-	-	-	-
410	Organic chemicals, n.e.s.	-	-	-	-
412	Explosives, fuses and caps	-	-	969	-
414	Ammonium phosphates	-	-	-	2,750
416	Muriate of potassium (potash)	-	-	-	100
418	Fertilizers and fertilizer materials, n.e.s. ...	-	-	5,350	2,327
420	Agricultural chemicals, formulated	-	-	18	802
422	Adhesives	-	-	-	-
424	Synthetic rubber	-	-	-	-
426	Plastic materials, not shaped and basic shapes and forms.	-	-	411	3
428	Pigments, lakes and toners	-	-	-	-
430	Paints and related products	-	-	-	-
432	Chemical specialties, industrial, n.e.s.	-	-	3,218	-
434	Gasoline	-	-	4,824	4,102
436	Aviation turbine fuel	-	-	271	-
438	Diesel fuel	6	140	17,307	1,999
440	Kerosene	-	-	-	-
442	Fuel oil, n.e.s.	-	-	88,687	81
444	Lubricating oils and greases	-	-	3,768	100
446	Petroleum coke	-	-	-	-
448	Coke, n.e.s.	-	-	-	-
450	Refined and manufactured gases, fuel type (LPG).	1	21	358	1,439
452	Asphalts and road oils	-	-	75	50
454	Other petroleum and coal products	1	50	450	360
456	Ferro-alloys	-	-	-	-
458	Pig iron	-	-	-	-
460	Ingots, blooms, billets and slabs, iron and steel.	-	-	6,430	-
461	Primary iron and steel, n.e.s.	-	-	18	-
462	Castings and forgings, iron or steel	-	-	-	-
464	Bars and rods, steel	-	-	301	-
466	Plates, steel, fabricated	-	-	676	51
468	Sheet and strip, steel	-	-	160	187
470	Structural shapes and sheet piling, iron or steel.	-	-	1,123	110
472	Rails and railway track materials	6	83	159	-
474	Pipes and tubes, iron and steel	-	-	376	-
476	Wire, iron or steel	-	-	50	-
478	Aluminum paste, powder, pigs, ingots and shot ..	-	-	123	-
480	Aluminum and aluminum alloy fabricated material, n.e.s.	-	-	-	-
482	Copper and alloys in primary forms	-	-	-	-
484	Copper and alloys, n.e.s.	-	-	30	-
486	Lead and alloys	-	-	-	-
488	Nickel and alloys	-	-	-	-
490	Tin and alloys	-	-	-	-
492	Zinc and alloys	-	-	-	-
494	Other non-ferrous base metals and alloys	-	-	-	-
496	Tanks	-	-	29	25
498	Bolts, nuts, nails, screws and basic hardware ..	-	-	126	-
500	Metal fabricated basic products, n.e.s.	-	-	105	134
502	Natural stone basic products, chiefly structural	-	-	-	-
504	Bricks and tiles, clay	-	-	470	-
506	Fire brick and similar shapes	-	-	54	-
508	Dolomite and magnesite, calcined	-	-	-	-
510	Refractories, n.e.s.	-	-	1,395	-

TABLEAU 1. Marchandises payantes chargées et déchargées par les compagnies de chemin de fer dans chaque province - suite

Premier trimestre 1978

Nouvelle-Écosse		Nouveau-Brunswick		Désignation	Code	
Loaded	Unloaded	Loaded	Unloaded			
Chargées	Déchargées	Chargées	Déchargées			
cars	short tons	cars	short tons			
wagons	tonnes courtes	wagons	tonnes courtes			
<u>SECTION IV - suite</u>						
<u>Demi-produits, non comestibles (charge complète) - suite</u>						
-	-	-	-	Composés de fonction azote	408	
-	-	-	-	Produits chimiques organiques, n.d.a.	410	
6	322	-	-	Explosifs, mèches et amorces	412	
-	-	300	15,000	Phosphates d'ammonium	414	
-	-	-	-	Chlorure (muriate) de potassium	416	
35	1,422	39	1,819	Engrais et matières fertilisantes, n.d.a.	418	
-	-	-	-	Produits chimiques agricoles, formulés	420	
1	60	-	-	Adhésifs	422	
-	-	-	-	Caoutchouc synthétique	424	
2	82	5	190	Matières plastiques non façonnées, et profilés et formes de base.	426	
-	-	-	-	Pigments, laques colorantes et tonifiants	428	
-	-	-	-	Peintures et produits connexes	430	
4	200	3	115	Produits chimiques industriels, n.d.a.	432	
539	35,018	383	25,877	Essence	434	
-	-	5	350	Carburéacteurs	436	
1,388	89,099	1,956	134,201	Carburant diesel	438	
-	-	-	-	Kérosène	440	
3	81	-	-	Mazout, n.d.a.	442	
1	40	9	373	Huiles et graisses lubrifiantes	444	
-	-	-	-	Coke de pétrole	446	
1	55	-	-	Coke, n.d.a.	448	
49	2,381	248	13,701	Gaz raffinés et manufacturés, combustibles (GPL).	450	
-	-	1	42	Asphalte et huiles pour les routes	452	
234	15,588	7	487	Autres dérivés du pétrole et de la houille	454	
-	-	-	-	Ferro-alliages	456	
-	-	-	-	Fonte en gueuses	458	
266	20,581	-	-	Lingots, blooms, billettes et brames de fer et d'acier.	460	
-	-	89	-	Fer et acier de formes primaires, n.d.a.	461	
3	158	-	-	Moulages et forgeages de fer ou d'acier	462	
-	-	7,180	-	Barres et tiges d'acier	464	
4	240	-	-	Tôles d'acier travaillé	466	
-	-	3,174	5	209	Feuilles et feuillards d'acier	468
-	-	4,246	-	-	Profilés de charpente et palplanches de fer et d'acier.	470
58	4,361	1,051	-	637	Rails et matériel de voie ferrée	472
2	95	3,756	4	166	Tuyaux et tubes de fer et d'acier	474
2	120	408	1	22	Fils de fer ou d'acier	476
-	-	-	-	-	Pâte, poudre, gueuses, lingots et grenaille d'aluminium.	478
1	60	30	1	39	Demi-produits à base d'aluminium et d'alliages d'aluminium, n.d.a.	480
-	-	110	-	-	Cuivre et alliages de cuivre formes primaires ..	482
-	-	2,530	-	-	Cuivre et alliages de cuivre, n.d.a.	484
2	90	1,750	156	7,800	Plomb et alliages	486
-	-	-	-	-	Nickel et alliages	488
-	-	-	-	-	Étain et alliages	490
-	-	329	-	-	Zinc et alliages	492
-	-	-	-	-	Autres alliages et métaux communs non ferreux ..	494
-	-	251	1	18	Réservoirs	496
1	26	334	5	247	Boulons, écrous, clous, vis et autres articles de base de quincaillerie.	498
4	48	208	1	50	Demi-produits de base en métal, n.d.a.	500
-	-	-	-	24	Produits de base en pierre naturelle, surtout de construction.	502
9	428	-	2	75	Briques et tuiles d'argile	504
-	-	2,330	-	-	Briques réfractaires et formes similaires	506
-	-	-	2	85	Dolomite et magnésite calcinées	508
3	157	404	-	-	Matière réfractaires, n.d.a.	510

TABLE 2. Revenue Freight Loaded and Unloaded by Railways Within Each Province - Continued

First Quarter 1974

Code	Commodity	Newfoundland		Prince Edward Island	
		Terre-Neuve		Île-du-Prince-Édouard	
		Loaded	Unloaded	Loaded	Unloaded
		Chargées	Déchargées	Chargées	Déchargées
		cars	short tons	cars	short tons
		wagons	tonnes courtes	wagons	tonnes courtes
	<u>SECTION IV - Concluded</u>				
	<u>Fabricated materials, inedible</u>				
	<u>(C.L.) - Concluded</u>				
512	Glass basic products	-	-	109	-
514	Asbestos and asbestos-cement basic products	-	-	30	60
516	Portland cement, standard	85	4,250	4,617	-
518	Concrete pipe	-	-	50	-
520	Cement and concrete basic products, n.e.s.	-	-	-	-
522	Plaster	-	-	-	-
524	Gypsum wallboard and sheathing	4	164	-	1,220
526	Gypsum basic products, n.e.s.	-	-	-	-
528	Lime, hydrated and quick	-	-	1,180	-
530	Non-metallic mineral basic products, n.e.s.	-	-	4,358	537
532	Bituminous pressed or molded fabricated materials.	-	-	-	-
534	Miscellaneous fabricated materials	-	-	100	-
(994)	Total	683	33,354	180,897	17,938
	<u>SECTION V</u>				
	<u>End products, inedible (C.L.)</u>				
536	Power boilers	-	-	495	-
538	Engines and turbines, general purpose	-	-	-	-
539	Electric generators and motors	2	13	6	-
540	General purpose industrial machinery, n.e.s. ...	42	650	1,763	-
542	Conveying, elevating and materials handling equipment.	1	50	141	10
544	Construction and maintenance machinery and equipment.	3	21	119	-
546	Special industry machinery, n.e.s.	3	118	67	-
548	Agricultural machinery and equipment	-	-	-	180
550	Tractors	-	-	40	168
552	Railway rolling stock	4	133	133	-
554	Passenger automobiles and chassis	275	2,066	2,083	-
556	Motor vehicle engines, accessories, parts and assemblies.	-	-	-	-
558	Road motor vehicles, n.e.s.	80	1,010	4,218	55
560	Ships and boats, aircraft and miscellaneous vehicles, n.e.s. (including parts and accessories).	-	-	184	-
562	Rubber tires and tubes	1	7	972	-
564	Communication and related equipment	-	-	40	-
566	Heating equipment	-	-	307	-
568	Air-conditioning and refrigeration equipment ...	-	-	469	-
570	Plumbing equipment and fittings	-	-	255	15
572	Electric lighting, distribution and control equipment, n.e.s.	-	-	-	-
574	Furniture and fixtures	1	2	4,377	592
576	Electric appliances and accessories	-	-	998	25
577	Other equipment	-	-	92	40
578	Facial tissues and paper handkerchiefs	-	-	68	-
579	Apparel and accessories, n.e.s.	-	-	287	-
580	Toiletries, cleaning preparations and household chemical specialties.	-	-	1,424	-
582	Paper napkins, towels and toilet paper	-	-	1,895	-
584	Tableware, paper	-	-	244	-

TABLEAU 1. Marchandises payantes chargées et déchargées par les compagnies de chemin de fer dans chaque province - suite
Premier trimestre 1978

Nova Scotia			New Brunswick				Désignation	Code
Nouvelle-Écosse			Nouveau-Brunswick					
Loaded Chargées	Unloaded Déchargées		Loaded Chargées	Unloaded Déchargées				
cars wagons	short tons tonnes courtes		cars wagons	short tons tonnes courtes				
<u>SECTION IV - fin</u>								
<u>Demi-produits, non comestibles (charge complète) - fin</u>								
-	-	310	13	280	21	Produits de base en verre	512	
-	-	190	-	-	310	Produits de base en amiante et en fibrociment ..	514	
-	-	725	7	260	2,795	Ciment Portland ordinaire	516	
-	-	65	1	50	55	Tuyaux en béton	518	
1	60	-	-	-	60	Produits de base en ciment et en béton, n.d.a.	520	
40	989	100	-	-	50	Plâtre	522	
-	-	4,403	-	-	1,858	Panneaux et revêtements de gypse	524	
-	-	-	-	-	-	Produits de base en gypse, n.d.a.	526	
-	-	86	90	3,886	4,965	Chaux hydratée et vive	528	
7	380	5,313	112	2,940	3,027	Produits minéraux non métalliques de base, n.d.a.	530	
-	-	-	-	-	-	Demi-produits bitumineux pressés ou moulés	532	
1	13	513	1	60	396	Demi-produits divers	534	
4,460	288,139	240,579	7,806	441,171	498,046	Total	(994)	
<u>SECTION V</u>								
<u>Produits finals, non comestibles (charge complète)</u>								
5	58	1,833	-	-	932	Chaudières mécaniques	536	
1	12	-	-	-	-	Moteurs et turbines d'usage général	538	
1	30	78	-	-	171	Génératrices et moteurs électriques	539	
21	1,253	180	28	954	759	Machines industrielles d'usage général, n.d.a.	540	
11	259	100	1	21	147	Convoyeurs et appareils de levage et de manutention.	542	
8	452	1,016	1	50	527	Machines et matériel de construction et d'entretien.	544	
3	180	413	-	-	2,348	Machines industrielles spéciales, n.d.a.	546	
-	-	1,132	1	20	1,075	Machines et matériel agricoles	548	
1	40	277	9	301	808	Tracteurs	550	
94	3,728	3,449	31	509	415	Matériel ferroviaire roulant	552	
1,191	24,266	8,253	5	113	18,082	Voitures particulières et châssis	554	
-	-	-	-	-	12,910	Moteurs, accessoires, pièces et assemblages de véhicules automobiles.	556	
3	90	12,259	4	78	11,645	Véhicules automobiles routiers, n.d.a.	558	
1	60	304	9	247	40	Navires et bateaux, aéronefs et véhicules divers, n.d.a. (y compris les pièces et accessoires).	560	
81	1,494	810	116	4,515	3,551	Pneus et chambres à air en caoutchouc	562	
-	-	190	-	-	69	Matériel de communications et matériel connexe	564	
-	-	242	1	25	1,195	Matériel de chauffage	566	
-	-	1,068	1	25	1,584	Matériel de climatisation et de réfrigération ..	568	
-	-	461	-	-	382	Matériel de plomberie et garnitures	570	
-	-	329	3	120	679	Matériel électrique d'éclairage, de distribution et de commande.	572	
5	190	1,715	12	204	1,680	Meubles et accessoires	574	
3	52	2,540	34	716	4,443	Appareils et accessoires électriques	576	
-	-	195	-	-	476	Autre matériel	577	
-	-	-	-	-	785	Papiers-mouchoirs et mouchoirs de papier	578	
-	-	-	38	861	2,240	Vêtements et accessoires	579	
-	-	1,954	1	40	5,719	Articles de toilette, préparations de nettoyage et spécialités chimiques.	580	
-	-	783	32	1,250	2,546	Serviettes en papier, serviettes et papier de toilette.	582	
81	1,086	-	-	-	37	Articles de table en papier	584	

TABLE 2. Revenue Freight Loaded and Unloaded by Railway Region: Each Province - Continued

First Quarter 1978

Code	Commodity	Newfoundland		Prince Edward Island			
		Terre-Neuve		Île-du-Prince-Édouard			
		Loaded	Unloaded	Loaded	Unloaded		
		Chargées	Déchargées	Chargées	Déchargées		
		cars	short tons	cars	short tons		
		wagons	tonnes courtes	wagons	tonnes courtes		
	<u>SECTION V - Concluded</u>						
	<u>End products, inedible (C.L.) - Concluded</u>						
586	Kitchen utensils, cutlery and tableware, n.e.s. (excluding silverware).	-	-	15	-	-	
588	Household and personal equipment, n.e.s.	3	20	1,342	-	80	
590	Medicinal and pharmaceutical products and supplies, including ophthalmic goods and orthopaedic appliances.	-	-	33	-	-	
592	Printed matter	-	-	-	-	-	
594	Stationers' supplies, photographic goods, musical instruments and recreational supplies.	-	-	-	-	-	
596	Firearms, weapons and ammunition	-	-	-	-	-	
598	Prefabricated buildings and structures	-	-	-	-	-	
600	Miscellaneous products, n.e.s.	-	-	25	-	7	
602	Metal containers	2	18	347	-	945	
604	Glass containers	-	-	3,891	-	-	
606	Bags, paper	-	-	65	-	-	
608	Other paper containers	1	5	1,085	-	10	
610	Wooden containers	-	-	-	-	-	
612	Shipping and distribution containers and closures, n.e.s. (not C.O.F.C.).	-	-	950	-	-	
614	Containers and closures, n.e.s. (not C.O.F.C.)	-	-	-	-	-	
616	Paper end products	1	25	35	-	-	
618	Plastic end products	-	-	268	-	-	
620	Remaining end products	1	10	107	-	-	
(995)	Total	420	4,148	28,840	1	10	2,117
	<u>SECTION VI</u>						
	<u>Special types of traffic (C.L.)</u>						
622	Shipping containers returned empty (not C.O.F.C.)	50	535	160	4	32	-
624	Mixed carload freight, n.e.s.	18	207	8,018	-	-	587
626	Freight forwarder and shipper association traffic.	-	-	5,006	-	-	2,515
628	Piggyback (T.O.F.C.) motor common carrier trailers (Plans I and V).(1)	286	2,300	-	-	-	-
630	Piggyback (C.O.F.C.) motor common carrier containers (Plans I and V).(1)	-	-	-	-	-	22
632	Piggyback (T.O.F.C.) other trailers (Plans III, IV and open tariff).(1)	-	-	-	-	-	-
634	Piggyback (C.O.F.C.) other containers (Plans III, IV and open tariff).(1)	-	-	-	-	-	-
(996)	Total	354	3,042	13,184	4	32	3,124
(997)	Grand total, carload traffic	42,711	4,332,503	347,636	2,448	66,796	35,720
	<u>SECTION VII</u>						
	<u>Non-carload freight</u>						
640	Non-carload shipments (L.C.L., express, etc.)	2,837	9,761	...	380	1,574
(998)	Grand total, carload and non-carload traffic.	...	4,335,340	357,397	...	67,176	37,294

(1) Excludes railway-owned (Plan II) trailers and containers for which data are included under appropriate commodities according to trailer or container contents.

TABLEAU 2. Marchandises payées chargées et déchargées par les compagnies de chemin de fer dans chaque province - suite
Premier trimestre 1978

Nova Scotia			New Brunswick				Désignation	Code
Nouvelle-Écosse			Nouveau-Brunswick					
Loaded		Unloaded	Loaded		Unloaded			
Chargées	short tons	Déchargées	Chargées	short tons	Déchargées			
cars	wagons	tonnes courtes	cars	wagons	tonnes courtes			
<u>SECTION V - fin</u>								
<u>Produits finals, non comestibles (charge complète) - fin</u>								
-	-	-	-	-	-	Articles de cuisine, coutellerie et articles de table, n.d.a. (sauf l'argenterie).	586	
9	470	4,207	21	584	2,494	Articles ménagers et personnels, n.d.a.	588	
-	-	336	5	179	435	Médicaments, produits pharmaceutiques et fournitures médicales, y compris les articles ophtalmiques et les appareils orthopédiques.	590	
-	-	-	-	-	-	Imprimés	592	
-	-	-	-	-	74	Papeterie, articles de photographie, instruments de musique et articles récréatifs.	594	
6	245	145	5	150	-	Armes à feu, armes et munitions	596	
-	-	50	2	20	12	Bâtiments et ouvrages préfabriqués	598	
1	7	-	1	25	70	Produits divers, n.d.a.	600	
4	32	1,157	2	50	1,480	Récipients, contenants et conteneurs en métal ..	602	
-	-	33	154	3,931	1,795	Contenants de verre	604	
-	-	974	-	-	799	Sacs en papier	606	
2	49	73	43	1,002	341	Autres récipients et contenants de papier	608	
5	210	68	-	-	-	Réceptiles et contenants en bois	610	
49	589	51	26	593	1,414	Réceptiles, contenants et conteneurs de livraison et d'expédition, n.d.a. (autres que rail-route).	612	
-	-	-	-	-	-	Réceptiles et contenants et fermetures, n.d.a. (autres que rail-route).	614	
14	285	50	211	3,546	1,902	Produits finals en papier	616	
-	-	80	3	110	965	Produits finals en plastique	618	
-	-	30	-	-	408	Autres produits finals	620	
1,600	35,137	46,835	800	20,239	87,434	Total	(995)	
<u>SECTION VI</u>								
<u>Transports spéciaux (charge complète)</u>								
25	588	854	40	985	1,713	Conteneurs vides retournés à l'expéditeur (autres que rail-route).	622	
750	20,761	43,676	1,021	29,220	55,946	Chargements mixtes, n.d.a.	624	
1	20	33,191	23	617	21,880	Trafic des maisons d'expédition et des groupements d'expéditeurs.	626	
203	6,418	14,200	745	18,140	15,488	Piggyback, remorques (rail-route) des transporteurs publics (plans I et V)(1).	628	
4,586	216,613	215,088	2,675	98,943	165,126	Piggyback, conteneurs (rail-route) des transporteurs publics (plans I et V)(1).	630	
-	-	-	-	-	-	Piggyback, autres remorques (rail-route) (plans III, IV et tarif général)(1).	632	
-	-	-	-	-	-	Piggyback, autres conteneurs (rail-route) (plans III, IV et tarif général)(1).	634	
5,565	244,400	307,009	4,504	147,905	260,153	Total	(996)	
41,992	2,911,713	3,283,684	20,938	1,078,732	1,677,565	Total du trafic charge complète	(997)	
<u>SECTION VII</u>								
<u>Trafic des chargements de détail</u>								
...	25,592	25,537	...	38,809	33,412	Livraisons de marchandises de détail (tarifs grande et petite vitesse).	640	
...	2,937,305	3,309,221	...	1,117,541	1,710,977	Total, charges complètes et chargements de détail.	(998)	

(1) Non compris les remorques et conteneurs qui sont la propriété des compagnies ferroviaires (plan II) et dont le frêt a été classé par type de marchandises suivant le contenu de la remorque ou conteneur.

TABLE 2. Revenue Freight Loaded and Unloaded by Railways Within Each Province - Continued

First Quarter 1978

Code	Commodity	Québec		Ontario			
		Loaded	Unloaded	Loaded	Unloaded		
		Chargées	Déchargées	Chargées	Déchargées		
		cars	short tons	cars	short tons		
		wagons	tonnes courtes	wagons	tonnes courtes		
<u>SECTION I</u>							
<u>Live animals (C.L.)</u>							
002	Cattle	-	-	135	5	188	17,907
004	Swine	-	-	-	1	90	90
006	Horses, mules and donkeys	-	-	15	-	-	-
008	Live animals, n.e.s.	2	65	225	2	60	363
(991)	Total	2	65	375	8	338	18,360
<u>SECTION II</u>							
<u>Food, feed, beverages and tobacco (C.L.)</u>							
010	Meat, fresh or chilled	5	139	45,885	28	571	1,206
012	Meat, frozen	17	830	241	23	1,090	166
014	Meat and meat preparations, n.e.s.	3	57	685	269	6,209	45
016	Fish and marine animals	-	-	3,108	1	40	2,441
018	Butter	3	70	-	-	-	-
020	Cheese	2	46	25	-	-	-
022	Dairy produce, n.e.s., eggs and honey	376	13,672	1,716	211	9,763	1,394
024	Barley	2	90	32,309	1,448	93,418	341,086
026	Corn	27	1,740	124,026	1,554	126,908	2,974
028	Oats	6	341	10,070	147	8,771	54,727
030	Rice	-	-	411	62	4,048	9,721
032	Rye	-	-	-	-	-	2,822
034	Wheat	17	944	233,769	10,578	714,667	818,658
036	Cereals unmilled, n.e.s.	6	240	2,056	3	180	4,074
038	Corn meal and flour	-	-	1,849	5	184	3,690
040	Corn starch	-	-	1,070	42	1,744	1,257
042	Malt and malt flour	7	170	4,682	274	18,270	3,833
044	Wheat flour	737	33,751	25,060	1,574	75,789	14,148
046	Cereals milled, n.e.s.	294	11,703	4,554	128	6,004	4,191
048	Bakery products	280	7,943	279	297	6,462	623
050	Cereal products	107	2,991	6,583	1,471	32,193	7,142
052	Farinaceous substances and flour, n.e.s., for use as food.	25	230	1,828	174	6,837	1,551
054	Apples	-	-	2,226	-	-	1,223
056	Bananas	-	-	-	-	-	-
058	Oranges	1	67	16,008	-	-	14,516
060	Other citrus fruits	-	-	1,741	-	-	1,035
062	Grapes	-	-	95	-	-	393
064	Watermelons	-	-	-	-	-	-
066	Cantaloupes and melons, n.e.s.	-	-	-	-	-	-
068	Peaches	-	-	-	-	-	-
070	Pears	-	-	1,402	-	-	2,514
072	Fresh or chilled fruits, n.e.s. and berries	-	-	1,844	-	-	43
074	Frozen fruits and berries	1	17	1,106	-	-	845
076	Dried and dehydrated fruits	2	179	2,147	2	34	795
078	Fruit juices, and fruit juice concentrates not frozen.	21	869	6,269	56	2,273	3,366
080	Fruit juice concentrates, frozen	3	150	730	31	1,144	1,682
082	Fruits and fruit preparations, n.e.s.	4	174	1,151	1,117	41,403	3,052
084	Nuts, except oil nuts	2	144	2,550	29	1,409	1,109
086	Sugar beets	-	-	28	-	-	-
088	Cabbage	-	-	191	1	20	1,648
090	Celery	-	-	3,561	-	-	2,051
092	Lettuce	1	30	11,033	3	140	7,731
094	Onions and shallots	3	52	2,982	48	1,756	4,616
096	Potatoes, other than sweet	4	170	19,333	1	30	34,243
098	Tomatoes	-	-	-	-	-	-
100	Vegetables, n.e.s., fresh or chilled	2	75	5,256	51	2,967	7,261
102	Vegetables, frozen	-	-	46	18	555	1,583

TABLIÉAU 2. Marchandises physiques chargées et déchargées par les compagnies de chemin de fer dans chaque province - suite

Premier trimestre 1978

Manitoba		Saskatchewan		Désignation		Code	
Loaded	Unloaded	Loaded	Unloaded				
Chargées	Déchargées	Chargées	Déchargées				
cars	short tons	cars	short tons				
wagons	tonnes courtes	wagons	tonnes courtes				
<u>SECTION I</u>							
<u>Animaux vivants (charge complète)</u>							
132	3,206	1,779	339	7,373	416	Bovins	002
29	695	695	-	-	-	Porcs	004
-	-	-	-	-	-	Chevaux, mulets et ânes	006
18	390	335	-	-	-	Animaux vivants, n.d.a.	008
179	4,291	2,809	339	7,373	416	Total	(991)
<u>SECTION II</u>							
<u>Denrées alimentaires, aliments pour animaux, boissons et tabacs (charge complète)</u>							
463	12,390	368	134	3,676	-	Viandes fraîches ou réfrigérées	010
-	-	1,189	2	42	-	Viandes congelées	012
1	20	-	-	-	-	Viandes et préparations à base de viandes, n.d.a.	014
9	371	336	-	-	119	Poissons et animaux marins	016
-	-	-	-	-	-	Beurre	018
-	-	-	-	-	-	Fromages	020
62	1,915	1,911	12	405	391	Produits laitiers, n.d.a., oeufs et miel	022
1,587	104,754	28,901	2,444	162,957	-	Orge	024
43	2,967	-	-	-	66	Maïs	026
423	25,140	3,310	213	12,848	2,245	Avoine	028
-	-	233	-	-	21	Riz	030
123	9,013	-	173	12,276	-	Seigle	032
4,179	274,135	59,961	20,637	1,458,727	11,517	Blé	034
151	9,258	671	84	5,332	-	Céréales non moulues, n.d.a.	036
2	161	468	1	30	537	Farine et semoule de maïs	038
-	-	-	-	-	-	Fécule de maïs	040
389	24,349	392	11	772	1,848	Malt et farine de malt	042
992	45,559	4,201	1,112	48,311	1,369	Farine de blé	044
13	615	1,690	194	7,800	312	Céréales moulues, n.d.a.	046
144	3,344	2,805	1	20	2,145	Produits de boulangerie	048
64	1,837	5,547	2	110	2,690	Produits à base de céréales	050
-	-	1,681	-	-	308	Substances farineuses et farines, n.d.a., destinées à l'alimentation.	052
-	-	-	-	-	-	Pommes	054
-	-	-	-	-	-	Bananes	056
-	-	50	-	-	95	Oranges	058
-	-	-	-	-	-	Autres agrumes	060
-	-	-	-	-	-	Raisins	062
-	-	-	-	-	-	Pastèques	064
-	-	-	-	-	-	Cantaloups et melons, n.d.a.	066
-	-	-	-	-	-	Pêches	068
-	-	-	-	-	-	Poires	070
-	-	-	-	-	-	Fruits frais ou réfrigérés, n.d.a. et baies	072
-	-	-	-	-	-	Fruits et baies congelés	074
-	-	223	-	-	-	Fruits séchés et déshydratés	076
-	-	1,257	-	-	1,218	Jus de fruits et concentrés de jus de fruits non congelés.	078
-	-	224	-	-	-	Concentrés de jus de fruits congelés	080
-	-	766	-	-	17	Fruits et préparations à base de fruits, n.d.a.	082
46	2,518	942	52	1,766	247	Noix, à l'exclusion des noix oléagineuses	084
-	-	-	-	-	-	Betteraves à sucre	086
-	-	-	-	-	-	Choux	088
-	-	-	-	-	-	Céleri	090
-	-	-	-	-	-	Laitue	092
12	324	-	-	-	80	Oignons et échalotes	094
4	98	-	-	-	-	Pommes de terre (sauf les patates douces)	096
-	-	-	-	-	-	Tomates	098
13	731	215	-	-	-	Légumes frais ou réfrigérés, n.d.a.	100
-	-	145	-	-	-	Légumes congelés	102

TABLE 2. Revenue Freight Loaded and Unloaded by Railways Within Each Province - Continued

First Quarter 1975

Code	Commodity	Québec		Ontario			
		Loaded	Unloaded	Loaded	Unloaded		
		Chargées	Déchargées	Chargées	Déchargées		
		cars	short tons	cars	short tons		
		wagons	tonnes courtes	wagons	tonnes courtes		
<u>SECTION II - Concluded</u>							
<u>Food, feed, beverages and tobacco (C.L.) - Concluded</u>							
104	Vegetables, dried	2	20	3,419	90	4,212	4,550
106	Vegetables and preparations, n.e.s.	38	1,580	44,017	1,536	67,766	7,550
108	Sugar	344	20,703	21,881	172	10,225	49,910
110	Molasses and syrups	1	70	8,128	246	9,851	6,955
112	Sugar preparations (including confectionery), n.e.s.	91	1,999	411	149	3,453	324
114	Coffee	6	247	587	3	113	274
116	Cocoa and chocolate, tea, spices and vinegar ...	22	384	740	38	863	2,520
118	Margarine and similar products	3	130	660	43	1,273	53
120	Shortening and lard	-	-	1,273	76	2,287	65
122	Soups and infant and junior foods	1	-	335	18	607	-
124	Pre-cooked frozen food preparations	-	-	1,777	36	1,569	1,102
126	Food preparations and materials for food preparations, n.e.s.	1,119	42,161	17,173	1,387	49,686	5,890
128	Hay, forage and straw	1	9	172	-	-	-
130	Wheat bran, shorts and middlings	384	14,750	30,000	714	31,336	7,776
132	Ground cereals and by-products, n.e.s.	6	290	152,100	3,361	199,098	26,698
134	Soyabean oil meal	-	-	48,542	632	37,194	747
136	Oil seed meals (including cake), n.e.s.	-	-	26,168	1	51	28,958
138	Feeds of vegetable origin, n.e.s.	8	614	60,569	393	17,316	7,139
140	Feeds of animal origin	27	1,270	1,887	38	1,605	290
142	Primary or concentrated feeds	-	-	330	8	405	340
144	Secondary or complete animal feeds, n.e.s.	214	11,429	15,370	669	24,691	4,651
146	Non-alcoholic beverages	12	309	335	25	675	220
148	Ale, beer, stout and porter	76	2,664	3,572	52	2,201	5,032
150	Wines and fermented alcoholic beverages, n.e.s.	1	16	242	32	1,128	510
152	Distilled alcoholic beverages	92	3,565	723	83	3,408	3,703
154	Cigarettes	362	9,779	514	67	1,429	5,278
156	Tobacco, unmanufactured	-	-	-	1	28	271
158	Tobacco, manufactured, n.e.s.	-	-	-	-	-	-
(992)	Total	4,768	188,873	1,020,830	29,516	1,637,349	1,536,257
<u>SECTION III</u>							
<u>Crude materials, inedible (C.L.)</u>							
160	Raw hides and skins including fur skins	4	95	4,166	4	80	942
162	Primary tankage	8	400	2,799	1	57	1,238
164	Crude animal products, inedible, n.e.s. (excluding fibres)	1	-	178	-	-	623
166	Seeds for sowing, n.e.s.	2	100	1,542	4	127	1,679
168	Flaxseed	-	-	-	-	-	17,743
170	Rapeseed	-	-	279	-	-	8,335
172	Soyabeans	-	-	100	57	3,951	518
174	Oil seeds, oil nuts and oil kernels, n.e.s.	1	62	7,037	1	22	10,048
176	Rubber and allied gums, natural	-	-	6,197	35	1,878	14,578
178	Peatmoss and mosses, n.e.s.	268	9,791	25	10	405	320
180	Other crude vegetable materials, inedible, n.e.s.	3	80	224	1	20	2,266
182	Logs and bolts of wood	1,038	72,964	73,155	4,514	281,327	283,370
184	Fence posts, pitprops and piling of wood	1	50	36	3	200	230
186	Round timber, n.e.s.	-	-	6,061	124	6,328	10,275
188	Pulpwood logs	1,357	88,286	75,805	7,897	534,604	513,458
190	Pulpwood chips	10,247	538,536	514,248	6,189	241,104	200,333
192	Christmas trees	-	-	-	-	-	-
194	Other crude wood materials, n.e.s.	1	70	225	-	-	4,505
196	Silk, wool and animal hair	-	-	17	6	150	97

TABLEAU 2. Marchandises payantes chargées et déchargées par les compagnies de chemin de fer dans chaque province - suite

Premier trimestre 1978

Manitoba		Saskatchewan		Designation	Code	
Loaded	Unloaded	Loaded	Unloaded			
Chargées	Déchargées	Chargées	Déchargées			
cars	short tons	cars	short tons			
wagons	tonnes courtes	wagons	tonnes courtes			
<u>SECTION II - fin</u>						
<u>Denrées alimentaires, aliments pour animaux, boissons et tabacs (charge complète) - fin</u>						
110	4,201	50	36	20	Légumes séchés	104
165	7,649	18,963	-	8,336	Légumes et préparations à base de légumes, n.d.a.	106
3	120	872	-	865	Sucre	108
29	1,624	1,440	-	30	Mélasses et sirops	110
7	237	1,694	-	544	Préparations à base de sucre (y compris les confiseries), n.d.a.	112
-	-	170	-	-	Café	114
10	220	843	33	63	Cacao et chocolat, thé, épices et vinaigre	116
-	-	300	1	40	Margarine et produits similaires	118
8	280	749	3	-	Graisse préparée et saindoux	120
167	7,017	538	-	1,452	Soupes et aliments pour bébés et jeunes enfants	122
-	-	812	-	-	Préparations alimentaires congelées précuites ..	124
38	1,219	16,532	2	8,969	Préparations alimentaires et ingrédients pour préparations alimentaires, n.d.a.	126
146	5,644	-	1	-	Foin, fourrage et paille	128
332	14,798	110	299	-	Son d'orge, remoulages	130
299	15,635	1,239	164	60	Céréales moulues et dérivés, n.d.a.	132
17	943	1,884	-	958	Tourteaux de soja	134
221	11,958	76	398	-	Farines de graines oléagineuses (y compris les tourteaux), n.d.a.	136
204	9,672	2,384	402	140	Aliments d'origine végétale pour animaux, n.d.a.	138
-	-	93	-	280	Aliments d'origine animale pour animaux	140
-	-	-	-	-	Aliments concentrés pour animaux	142
31	1,152	4,160	13	28	Aliments complets pour animaux, n.d.a.	144
3	65	384	2	-	Boissons non alcooliques	146
16	540	585	-	-	Ale, bière, stout et porter	148
-	-	-	-	332	Vins et boissons alcooliques fermentées, n.d.a.	150
26	2,275	45	-	601	Boissons alcooliques distillées	152
-	-	2,013	-	-	Cigarettes	154
-	-	-	-	-	Tabacs bruts	156
-	-	-	-	-	Tabacs fabriqués, n.d.a.	158
10,551	604,748	173,422	26,426	47,943	Total	(992)
<u>SECTION III</u>						
<u>Matières brutes, non comestibles (charge complète)</u>						
37	892	310	5	-	Cuir et peaux bruts, y compris les pelleteries	160
14	639	309	-	-	Déchets d'abattoir non conditionnés	162
1	13	-	-	50	Produits bruts d'origine animale, non comestibles, n.d.a. (sauf les fibres).	164
64	1,804	478	1	100	Semences, n.d.a.	166
268	18,903	-	174	-	Lin	168
600	39,162	-	1,940	20,821	Colza	170
-	-	-	-	-	Soja	172
52	2,454	1,444	79	155	Graines oléagineuses, noix oléagineuses et amandes oléagineuses, n.d.a.	174
-	-	-	-	-	Caoutchouc et gommes analogues	176
75	2,678	100	-	144	Tourbe et autres mousses, n.d.a.	178
1	100	100	-	80	Autres matières brutes d'origine végétale, non comestibles, n.d.a.	180
398	23,775	1,292	271	38,737	Billes et billots de bois	182
-	-	178	1	105	Piquets de clôture, étais de mine et pilots en bois.	184
2	69	89	2	827	Bois en grume, n.d.a.	186
1,449	80,030	39,912	107	5,793	Billes de bois à pâte	188
47	2,275	8,153	1,094	49,774	Copeaux de bois à pâte	190
-	-	-	-	-	Arbres de Noël	192
1	60	60	-	90	Autres matières de bois brutes, n.d.a.	194
-	-	-	-	-	Soie, laine et poil d'origine animale	196

TABLE 2. Revenue Freight Loaded and Unloaded by Railways Within Each Province - Continued

First Quarter 1978

Code	Commodity	Québec		Ontario			
		Loaded		Loaded			
		Unloaded		Unloaded			
		Chargées	Déchargées	Chargées	Déchargées		
	cars	short tons	cars	short tons			
	wagons	tonnes courtes	wagons	tonnes courtes			
<u>SECTION III - Concluded</u>							
<u>Crude materials inedible (C.L.) - Concluded</u>							
198	Cotton	5	178	14,280	26	816	4,456
200	Vegetable and man-made textile fibres, excluding cotton.	23	1,269	873	15	487	1,033
202	Bauxite ore and alumina	4,862	411,874	475,075	15	933	31,572
204	Copper ores and concentrates	1,311	106,878	210,643	663	56,227	225
206	Copper matte and precipitates	-	-	150	-	-	-
208	Iron ore and concentrates	31,022	2,989,021	7,230,674	32,070	2,555,950	2,542,207
210	Lead ore and concentrates	18	1,311	1,040	142	13,761	-
212	Manganese ore	-	-	427	1	40	1,288
214	Nickel-copper ores and concentrates	-	-	-	20,735	1,619,094	1,622,831
216	Nickel ore and concentrates	-	-	-	3,916	308,291	303,237
218	Matte, nickel, copper-nickel or nickel-iron chromium alloy.	-	-	16,057	358	29,557	19,965
220	Tungsten ore and concentrates	-	-	-	-	-	-
222	Zinc ore and concentrates	653	45,154	119,648	1,102	94,582	152
224	Lead and zinc ores and concentrates	3	214	-	-	-	-
226	Metallic ores and concentrates, n.e.s.	25	1,845	3,217	7	577	7,521
228	Iron and steel scrap	1,080	50,095	52,059	2,973	157,511	229,484
230	Non-ferrous metal scrap, including precious metal scrap.	70	2,999	2,668	116	5,121	3,908
232	Slags, drosses and other by-products, n.e.s. ...	57	3,183	3,295	65	4,379	3,967
236	Anthracite coal	-	-	1,113	-	-	13,837
238	Bituminous coal	83	5,810	63,252	96	6,566	7,296
240	Lignite coal	-	-	-	-	-	21,853
242	Coal, n.e.s.	2	50	327	1	30	346
244	Crude mineral oils (petroleum)	1	10	-	-	-	36
246	Natural gas and other crude bituminous substances.	9	268	40	-	-	250
248	Asbestos, unmanufactured, crude and fibre	2,603	136,312	6,691	16	927	1,583
250	Clay	507	37,549	29,755	6	210	76,536
252	Other crude refractory materials	10	324	180	59	3,000	237
254	Natural abrasives	6	190	1,464	11	575	3,101
256	Sand, industrial	1,113	74,827	79,427	404	34,113	131,458
258	Sand, n.e.s.	-	-	164	-	-	2,634
260	Gravel	-	-	305	20	1,304	1,174
262	Building stone, rough	-	-	51	6	410	619
264	Silica or silex, n.e.s.	-	-	2,296	29	2,248	3,639
266	Agricultural limestone	-	-	212	7	577	677
268	Limestone, furnace or foundry, and fluxing stone	349	23,689	23,689	1,134	81,473	81,538
270	Limestone, crushed or broken, n.e.s.	1	-	1,752	801	64,264	77,213
272	Stone, n.e.s., including stone refuse	72	6,482	6,953	862	65,556	66,091
274	Barytes, natural	-	-	292	-	-	542
276	Gypsum	-	-	620	5	250	324
278	Pyrites, iron, except roasted	-	-	50	-	-	-
280	Nepheline syenite	2	203	12,261	1,259	101,621	6,342
282	Phosphate rock	1	40	265	-	-	140,027
284	Common salt, rock or bulk	27	2,673	132,473	1,807	173,833	36,526
286	Common salt, n.e.s.	116	4,706	10,540	102	6,190	4,986
288	Liquid sulphur	1	60	25,698	6	418	43,477
290	Sulphur, n.e.s.	-	-	5,521	4	160	4,293
292	Non-metallic minerals, crude, n.e.s.	27	1,308	5,633	11	441	10,588
294	Textile rags and waste, n.e.s.	114	4,454	5,131	54	1,890	6,598
296	Paper waste	177	6,637	16,249	505	18,895	36,389
298	Slag (excluding basic) and ashes, waste	1	5	776	-	-	395
300	Wood waste, n.e.s.	2,016	107,925	108,269	47	1,024	1,336
304	Waste materials, n.e.s.	20	745	7,042	119	7,534	2,011
(993)	Total	59,318	4,738,722	9,370,691	88,421	6,491,088	6,626,720

TABLEAU 2. Marchandises payantes chargées et déchargées par les compagnies de chemin de fer dans chaque province - suite

Premier trimestre 1978

Manitoba			Saskatchewan				Désignation	Code
Loaded		Unloaded	Loaded		Unloaded			
Chargées	short tons	Déchargées	Chargées	short tons	Déchargées			
cars - wagons	tonnes courtes		cars - wagons	tonnes courtes				
<u>SECTION III - fin</u>								
<u>Matières brutes, non comestibles</u> <u>(charge complète) - fin</u>								
-	-	557	-	-	-	Coton	198	
45	1,834	-	-	-	-	Fibres textiles végétales et chimiques (sauf le coton)	200	
-	-	348	-	-	251	Minéral de bauxite et alumine	202	
3,525	211,970	197,120	-	-	-	Minerais et concentrés de cuivre	204	
-	-	-	-	-	-	Mattes et précipités de cuivre	206	
-	-	180	1	63	-	Minerais et concentrés de fer	208	
3	195	-	-	-	80	Minerais et concentrés de plomb	210	
1	20	352	-	-	-	Minerais de manganèse	212	
15	994	-	-	-	-	Minerais et concentrés de nickel-cuivre	214	
-	-	-	-	-	-	Minerais et concentrés de nickel	216	
94	6,744	-	-	-	-	Mattes et alliages de nickel (cuivre-nickel et nickel-chrome-fer)	218	
-	-	-	-	-	-	Minerais et concentrés de tungstène	220	
1,723	108,957	108,957	-	-	-	Minerais et concentrés de zinc	222	
-	-	-	-	-	-	Minerais et concentrés de plomb et de zinc	224	
-	-	-	-	-	-	Minerais et concentrés métalliques, n.d.a.	226	
230	13,455	57,208	3	110	24,956	Ferraille de fer et d'acier	228	
19	848	4,234	3	63	60	Déchets de métaux non ferreux, y compris les déchets de métaux précieux	230	
10	734	-	-	-	-	Cendres, scories et autres résidus, n.d.a.	232	
-	-	539	-	-	385	Anthracite	236	
-	-	24,630	-	-	163,627	Houille grasse	238	
-	-	389,383	6,080	419,668	6,944	Lignite	240	
-	-	50	-	-	-	Houille, n.d.a.	242	
-	-	-	-	-	-	Huiles minérales brutes (de pétrole)	244	
-	-	32	-	-	23	Gaz naturel et autres substances bitumineuses brutes	246	
-	-	-	-	-	-	Amiante non ouvré, brut ou en fibres	248	
43	3,127	3,970	-	-	786	Argile	250	
-	-	-	-	-	1,045	Autres matières réfractaires brutes	252	
-	-	394	-	-	40	Abrasifs naturels	254	
160	14,748	1,653	-	-	1,069	Sable, d'usage industriel	256	
-	-	50	-	-	-	Sable, n.d.a.	258	
70	2,989	2,989	-	-	-	Gravier	260	
5	330	-	1	12	210	Pierres de construction brutes	262	
4	305	-	-	-	-	Silice ou silex, n.d.a.	264	
2	85	-	-	-	25	Pierres calcaires, d'usage agricole	266	
-	-	-	-	-	-	Pierres calcaires (usage industriel) et castines	268	
3,469	237,502	170,315	-	-	72,674	Pierres calcaires concassées, n.d.a.	270	
1	80	929	-	-	543	Pierres, n.d.a., y compris les débris de pierres Barytine	272	
-	-	-	-	-	-	Gypse	274	
-	-	3,786	-	-	10,457	Pyrites de fer (sauf frittées)	276	
-	-	-	-	-	-	Syénite néphélinique	278	
-	-	120	-	-	-	Roche phosphatée	280	
-	-	2,183	249	22,344	239	Sel gemme de saline	282	
-	-	605	77	5,068	4,771	Sel commun, n.d.a.	284	
-	-	4,800	-	-	-	Soufre liquide	286	
-	-	482	10	482	901	Soufre, n.d.a.	288	
4	285	843	-	-	167	Minéraux non métalliques bruts, n.d.a.	290	
4	63	323	-	-	-	Chiffons et déchets de textiles, n.d.a.	292	
71	2,004	273	6	234	145	Déchets de papier	294	
-	-	-	-	-	-	Scories (sauf basiques) et cendres, déchets	296	
-	-	75	-	-	-	Déchets de bois, n.d.a.	298	
1	30	12	-	-	30	Autres déchets, n.d.a.	300	
17,308	780,153	1,029,817	10,104	683,748	406,104	Total	(993)	

TABLE 2. Revenue Freight Loaded and Unloaded by Railways Within Each Province - Continued

First Quarter 1978

Code	Commodity	Québec		Ontario		
		Loaded	Unloaded	Loaded	Unloaded	
		Chargées	Déchargées	Chargées	Déchargées	
		cars	short tons	cars	short tons	
		wagons	tonnes courtes	wagons	tonnes courtes	
<u>SECTION IV</u>						
<u>Fabricated materials, inedible (C.L.)</u>						
306	Leather and dressed furs and rubber fabricated materials.	64	2,914	20	300	187
308	Lumber	3,653	205,868	83,300	2,524	124,868
310	Flooring	11	471	327	10	350
312	Railway ties	6	326	326	2	540
314	Shingles and shakes of wood	3	130	358	1	60
316	Sawmill products, n.e.s.	29	1,369	480	25	785
318	Veneer	185	7,185	5,243	174	6,920
320	Plywood	94	3,720	55,768	325	17,096
322	Wood building boards, n.e.s.	72	2,588	19,572	904	45,234
324	Millwork (woodwork)	10	285	611	26	447
326	Cooperage stock and box, crate and package shoo	1	21	289	-	-
328	Other wood fabricated materials, n.e.s.	119	3,373	1,100	8	452
330	Wood pulp	2,654	151,692	131,465	4,642	281,751
332	Pulp, n.e.s.	447	29,741	1,242	-	-
334	Newsprint paper	10,343	635,502	61,930	6,263	387,740
336	Groundwood printing and specialty paper	1,071	54,318	10,785	720	26,385
338	Book paper	-	-	-	-	19
340	Fine paper, tissue paper and sanitary paper ...	264	8,024	214	58	1,583
342	Wrapping paper	263	10,063	4,386	365	13,277
344	Paperboard, n.e.s.	2,767	128,371	68,325	1,371	63,485
346	Building paper	513	23,282	1,821	94	3,399
348	Building board, n.e.s.	454	14,187	1,828	135	4,947
350	Paper, n.e.s.	8	352	33	3	51
352	Batts, batting, wadding and felt	24	959	1,027	52	1,709
354	Cordage, twine and rope	37	1,433	154	4	130
356	Cotton broad-woven fabrics	6	68	385	13	65
358	Jute broad-woven fabrics	17	670	560	-	-
360	Textile fabricated materials, n.e.s.	30	1,044	544	25	378
362	Animal oils and fats (excluding marine)	-	-	215	64	2,012
364	Fish and marine animal oils	4	125	225	2	60
366	Cottonseed oil and linseed oil	-	-	352	11	491
368	Soyabean oil	-	-	463	11	493
370	Vegetable oils and fats, n.e.s.	-	-	14,002	49	1,663
372	Chemically modified oils, fats and waxes and their derivatives.	-	-	98	168	8,134
374	Turpentine, rosin and rosin oils, spirits and acids.	2	66	1,293	34	1,155
376	Gum, wood and vegetable extracts	104	5,314	1,380	107	6,639
378	Carbon blacks	63	1,024	7,052	424	21,522
380	Chemical elements	556	40,464	18,243	389	26,471
382	Sulphuric acid	661	52,991	77,733	2,325	232,641
384	Inorganic acids and oxygen compounds of non-metals or metalloids, n.e.s.	112	6,597	8,909	491	29,827
386	Sodium hydroxide	6	287	45	15	1,306
388	Inorganic bases and metallic oxides, hydroxides and peroxides, n.e.s.	462	36,218	22,094	1,596	104,014
390	Sodium sulphate	-	-	15,559	128	6,936
392	Sodium carbonate	409	37,779	88,691	1,112	78,070
394	Metallic salts and peroxy-salts of inorganic acids, n.e.s.	311	23,660	22,413	650	40,414
396	Calcium carbide	82	4,679	1,901	15	620
398	Inorganic chemicals, other, n.e.s.	-	-	305	46	1,864
400	Hydrocarbons and their derivatives	207	14,753	31,727	931	59,893
402	Alcohols and their derivatives	241	16,681	6,289	50	2,981
404	Phenols, ethers, aldehydes, ketones and their derivatives.	182	10,750	4,865	293	16,821
406	Organic acids, their anhydrides, halides, peroxides, peracids, and derivatives.	9	2,678	2,235	159	11,539

ANNEXE 2. Marchandises payantes chargées et déchargées par les compagnies de chemin de fer dans chaque province - suite

Premier trimestre 1978

Manitoba		Saskatchewan		Désignation	Code	
Loaded Chargées	Unloaded Déchargées	Loaded Chargées	Unloaded Déchargées			
cars - wagons	short tons - tonnes courtes	cars - wagons	short tons - tonnes courtes			
SECTION IV						
<u>Demi-produits, non comestibles (charge complète)</u>						
1	45	385	-	275	Cuirs, fourrures apprêtées et demi-produits en caoutchouc. 306	
241	13,272	37,728	679	22,997	Bois de construction 308	
-	-	25	-	-	Couvertures de sol 310	
-	-	-	-	-	Traverses de chemin de fer 312	
-	-	413	-	86	Bardeaux et bardeaux fendus 314	
-	-	10	-	-	Sciages 316	
-	-	-	-	-	Placages 318	
-	-	13,115	106	4,720	12,263	Contre-plaqués 320
2	111	4,977	263	12,913	2,058	Planches de bois de construction, n.d.a. 322
-	-	969	7	225	843	Bois de menuiserie 324
-	-	-	-	-	-	Ouvrages de tonnellerie, caisses et bois de layetier. 326
-	-	573	3	31	230	Autre demi-produits en bois, n.d.a. 328
241	13,054	6,315	998	63,212	-	Pâte de bois 330
-	-	-	2	86	-	Pâte, n.d.a. 332
519	31,814	175	1	63	4,270	Papier journal 334
2	71	1,143	1	20	248	Papier mécanique et papier spécial 336
-	-	-	-	-	-	Papiers d'édition 338
44	1,318	1,515	-	-	1,360	Papiers fins, papier de soie et papier hygiénique. 340
21	21,228	7,511	-	-	840	Papier d'emballage 342
3	75	12,955	-	-	1,202	Carton, n.d.a. 344
71	2,640	70	4	133	1,620	Papier de construction 346
20	732	4,319	1	33	4,219	Panneaux de construction, n.d.a. 348
-	-	-	-	-	30	Papiers, n.d.a. 350
1	12	781	-	-	12	Quate et bourre en masse ou en feuilles et feutre. 352
-	-	190	-	-	326	Cordages, ficelles et cordes 354
-	-	194	-	-	-	Tissus larges de coton 356
-	-	-	-	-	-	Tissus larges de jute 358
1	20	96	-	-	-	Demi-produits en matières textiles, n.d.a. 360
41	2,654	373	32	1,425	522	Huiles et corps gras d'origine animale (sauf marins). 362
-	-	-	-	-	-	Huiles de poissons et d'animaux marins 364
-	-	525	-	-	-	Huile de coton et huile de lin 366
3	180	513	-	-	150	Huile de soja 368
184	11,487	1,358	240	15,208	862	Huiles et corps gras d'origine végétale, n.d.a. 370
-	-	-	-	-	-	Huiles, corps gras et cires modifiés chimiquement et leurs dérivés. 372
-	-	75	-	-	20	Térébenthine, colophane et huiles, essences et acides de colophane. 374
1	31	40	26	2,087	493	Extraits de gomme, de bois et de végétaux 376
-	-	153	-	-	-	Noirs de carbone 378
50	2,818	990	87	4,834	4,156	Éléments chimiques 380
72	4,354	400	-	-	655	Acide sulfurique 382
13	814	7,539	2	132	953	Acides inorganiques et composés d'oxygène de produits non métalliques ou de métalloïdes, n.d.a. 384
-	-	30	1	92	-	Hydroxy de sodium 386
42	3,953	3,720	151	10,847	12,953	Bases inorganiques et oxydes, hydroxydes et peroxydes métalliques, n.d.a. 388
-	-	1,365	935	83,537	4,005	Sulfate de sodium 390
-	-	2,194	1	99	-	Carbonate de sodium 392
25	2,393	2,303	37	2,213	4,696	Sels et persels métalliques d'acides inorganiques, n.d.a. 394
-	-	-	-	-	35	Carbure de calcium 396
-	-	95	-	-	-	Autres produits chimiques inorganiques, n.d.a. 398
-	-	82	14	986	182	Hydrocarbures et leurs dérivés 400
-	-	1,033	-	-	266	Alcools et leurs dérivés 402
21	1,561	68	-	-	140	Phénols, éthers, aldéhydes, cétones et leurs dérivés. 404
2	70	40	-	-	-	Acides organiques et leurs anhydrides, halides, peroxydes, peracides et leurs dérivés. 406

TABLE 2. Revenue Freight Loaded and Unloaded by Railway Within Each Province - Continued
First Quarter 1978

Code	Commodity	Québec		Ontario			
		Loaded	Unloaded	Loaded	Unloaded		
		Chargées	Déchargées	Chargées	Déchargées		
		cars - wagons	short tons - tonnes courtes	cars - wagons	short tons - tonnes courtes		
<u>SECTION IV - Continued</u>							
<u>Fabricated materials, inedible</u>							
<u>(C.L.) - Continued</u>							
408	Nitrogen, function compounds	7	465	55	157	11,894	14,566
410	Organic chemicals, n.e.s.	379	19,447	460	29	1,159	22,947
412	Explosives, fuses and caps	191	7,330	3,895	76	3,144	134
414	Ammonium phosphates	12	677	6,170	65	4,671	3,417
416	Muriate of potassium (potash)	-	-	16,691	22	2,207	53,693
418	Fertilizers and fertilizer materials, n.e.s. ...	118	7,484	35,182	1,385	86,898	43,686
420	Agricultural chemicals, formulated	10	156	410	14	580	1,383
422	Adhesives	43	1,797	479	72	2,074	523
424	Synthetic rubber	2	20	4,195	308	18,003	13,221
426	Plastic materials, not shaped and basic shapes and forms.	694	26,906	26,969	681	33,815	50,831
428	Pigments, lakes and toners	51	1,997	240	-	-	1,672
430	Paints and related products	17	623	388	211	7,805	1,148
432	Chemical specialties, industrial, n.e.s.	155	8,146	53,947	589	28,245	22,482
434	Gasoline	1,056	55,150	50,088	946	59,787	71,251
436	Aviation turbine fuel	73	4,071	1,438	112	7,539	9,831
438	Diesel fuel	7,826	549,232	214,970	4,300	257,356	560,219
440	Kerosene	1	50	-	24	1,621	1,942
442	Fuel oil, n.e.s.	2,456	139,794	76,596	536	28,279	55,193
444	Lubricating oils and greases	453	24,126	23,379	1,036	47,474	46,227
446	Petroleum coke	-	-	4,114	-	-	5,217
448	Coke, n.e.s.	2,090	140,929	117,921	926	47,294	103,845
450	Refined and manufactured gases, fuel type (LPG).	151	8,195	68,507	2,545	174,388	71,576
452	Asphalts and road oils	72	3,822	60	6	261	2,992
454	Other petroleum and coal products	707	40,370	40,912	1,789	102,526	65,974
456	Ferro-alloys	439	27,809	387	73	4,183	16,651
458	Pig iron	138	10,220	935	286	23,589	21,138
460	Ingots, blooms, billets and slabs, iron and steel.	298	17,562	18,940	859	61,595	57,198
461	Primary iron and steel, n.e.s.	27	1,316	22	14	639	463
462	Castings and forgings, iron or steel	105	3,186	3,045	333	17,436	27,377
464	Bars and rods, steel	817	55,684	53,175	1,649	102,004	78,173
466	Plates, steel, fabricated	14	997	27,179	1,401	95,439	43,432
468	Sheet and strip, steel	215	13,085	47,888	3,746	261,165	104,086
470	Structural shapes and sheet piling, iron or steel.	59	2,707	28,105	1,465	98,115	42,527
472	Rails and railway track materials	165	7,776	5,838	242	16,233	14,981
474	Pipes and tubes, iron and steel	147	8,596	13,397	1,123	62,240	5,229
476	Wire, iron or steel	186	9,375	1,292	133	5,206	1,109
478	Aluminum paste, powder, pigs, ingots and shot ..	821	53,490	33,977	-	-	-
480	Aluminum and aluminum alloy fabricated mate- rials, n.e.s.	677	37,177	2,068	188	7,402	42,936
482	Copper and alloys in primary forms	1,579	87,496	87,332	256	16,553	12,490
484	Copper and alloys, n.e.s.	319	13,576	420	133	7,002	10,061
486	Lead and alloys	4	170	2,478	-	-	7,710
488	Nickel and alloys	10	554	109	138	9,042	4,068
490	Tin and alloys	26	369	-	-	-	369
492	Zinc and alloys	318	19,212	3,467	295	17,576	33,584
494	Other non-ferrous base metals and alloys	22	1,002	788	80	4,488	833
496	Tanks	40	1,238	311	70	2,346	1,371
498	Bolts, nuts, nails, screws and basic hardware ..	61	1,815	1,908	112	3,914	439
500	Metal fabricated basic products, n.e.s.	113	3,470	3,440	334	11,650	6,871
502	Natural stone basic products, chiefly structural	-	-	28,088	450	42,310	11,396
504	Bricks and tiles, clay	3	50	801	34	1,027	1,385
506	Fire brick and similar shapes	180	9,131	2,913	37	1,443	6,331
508	Dolomite and magnesite, calcined	-	-	2,204	34	3,137	8,305
510	Refractories, n.e.s.	38	1,296	497	28	1,060	2,142

TABLEAU 2. Marchandises payantes chargées et déchargées par les compagnies de chemin de fer dans chaque province - suite
Premier trimestre 1978

Manitoba		Saskatchewan		Désignation	Code	
Loaded	Unloaded	Loaded	Unloaded			
Chargées	Déchargées	Chargées	Déchargées			
cars	short tons	cars	short tons			
wagons	tonnes courtes	wagons	tonnes courtes			
<u>SECTION IV - suite</u>						
<u>Demi-produits, non comestibles (charge complète) - suite</u>						
-	-	100	-	-	Composés de fonction azote	408
-	-	26	-	-	Produits chimiques organiques, n.d.a.	410
-	-	283	2	106	Explosifs, mèches et amorces	412
5	357	8,664	-	7,495	Phosphates d'ammonium	414
3	285	51,417	29,828	2,809,368	Chlorure (muriate) de potassium	416
112	10,108	28,800	3	156	Engrais et matières fertilisantes, n.d.a.	418
1	22	2,946	-	-	Produits chimiques agricoles, formulés	420
-	-	102	1	101	Adhésifs	422
-	-	-	-	-	Caoutchouc synthétique	424
1	60	2,925	2	55	Matières plastiques non façonnées, et profilés et formes de base.	426
1	15	511	-	-	Pigments, laques colorantes et tonifiants	428
2	42	1,554	-	-	Peintures et produits connexes	430
39	2,392	5,830	138	10,157	Produits chimiques industriels, n.d.a.	432
367	18,045	17,465	387	24,069	Essence	434
20	812	862	-	-	Carburéacteurs	436
315	27,103	45,442	485	33,708	Carburant diesel	438
-	-	68	-	-	Kérosène	440
170	11,481	1,151	11	748	Mazout, n.d.a.	442
83	2,503	6,568	1	68	Huiles et graisses lubrifiantes	444
-	-	45	-	-	Coke de pétrole	446
-	-	649	-	-	Coke, n.d.a.	448
514	40,636	16,457	1,196	85,081	Gaz raffinés et manufacturés, combustibles (GPL).	450
-	-	-	-	84	Asphalte et huiles pour les routes	452
82	3,270	18,221	438	31,795	Autres dérivés du pétrole et de la houille	454
-	-	1,207	-	-	Ferro-alliages	456
-	-	2,499	-	-	Fonte en gueuses	458
-	-	-	-	-	Lingots, blooms, billettes et brames de fer et d'acier.	460
-	-	40	1	43	Fer et acier de formes primaires, n.d.a.	461
1	39	1,223	-	-	Moulages et forgeages de fer ou d'acier	462
373	22,506	12,169	-	-	Barres et tiges d'acier	464
1	6	4,141	9	563	Tôles d'acier travaillé	466
5	219	17,928	306	27,444	Feuilles et feuillards d'acier	468
26	1,290	5,565	-	-	Profilés de charpente et palplanches de fer et d'acier.	470
2	100	9,581	2	16	Rails et matériel de voie ferrée	472
7	163	2,167	374	21,556	Tuyaux et tubes de fer et d'acier	474
3	157	1,341	1	30	Fils de fer ou d'acier	476
-	-	-	-	-	Pâte, poudre, gueuses, lingots et grenaille d'aluminium.	478
-	-	127	-	-	Demi-produits à base d'aluminium et d'alliages d'aluminium, n.d.a.	480
236	12,485	-	-	-	Cuivre et alliages de cuivre formes primaires ..	482
-	-	855	-	-	Cuivre et alliages de cuivre, n.d.a.	484
-	-	1,104	-	-	Plomb et alliages	486
7	358	80	-	-	Nickel et alliages	488
-	-	-	-	-	Étain et alliages	490
202	10,485	20	-	-	Zinc et alliages	492
-	-	-	-	-	Autres alliages et métaux communs non ferreux ..	494
33	1,589	27	-	-	Réservoirs	496
7	255	1,122	-	-	Boulons, écrous, clous, vis et autres articles de base de quincaillerie.	498
5	237	2,454	2	42	Demi-produits de base en métal, n.d.a.	500
17	1,214	6,326	-	-	Produits de base en pierre naturelle, surtout de construction.	502
6	487	233	20	1,246	Briques et tuiles d'argile	504
1	40	904	17	915	Briques réfractaires et formes similaires	506
-	-	314	-	-	Dolomite et magnésite calcinées	508
-	-	502	-	-	Matière réfractaires, n.d.a.	510

TABLE 2. Revenue Freight Loaded and Unloaded by Railways Within Each Province - Continued

First Quarter 1977

Code	Commodity	Québec		Ontario			
		Loaded	Unloaded	Loaded	Unloaded		
		Chargées	Déchargées	Chargées	Déchargées		
		cars - wagons	short tons - tonnes courtes	cars - wagons	short tons - tonnes courtes		
<u>SECTION IV - Concluded</u>							
<u>Fabricated materials, inedible</u>							
<u>(C.L.) - Concluded</u>							
512	Glass basic products	3	58	3,909	340	13,267	13,300
514	Asbestos and asbestos-cement basic products	29	1,150	520	61	1,643	116
516	Portland cement, standard	978	91,871	60,457	1,543	146,343	138,770
518	Concrete pipe	73	3,668	230	128	3,782	50
520	Cement and concrete basic products, n.e.s.	58	5,316	1,255	6	213	1,836
522	Plaster	2	100	904	-	-	1,606
524	Gypsum wallboard and sheathing	175	8,590	204	106	6,467	2,345
526	Gypsum basic products, n.e.s.	-	-	212	-	-	732
528	Lime, hydrated and quick	111	6,098	9,008	1,160	90,557	58,621
530	Non-metallic mineral basic products, n.e.s.	912	31,410	10,271	1,844	87,536	31,466
532	Bituminous pressed or molded fabricated materials.	-	-	-	-	-	-
534	Miscellaneous fabricated materials	173	5,360	1,512	55	2,112	158
(994)	Total	52,455	3,124,789	1,984,734	61,411	3,793,252	3,393,685
<u>SECTION V</u>							
<u>End products, inedible (C.L.)</u>							
536	Power boilers	13	708	-	199	7,565	1,003
538	Engines and turbines, general purpose	35	1,489	808	15	332	152
539	Electric generators and motors	15	112	464	59	2,517	870
540	General purpose industrial machinery, n.e.s. ...	243	7,284	2,847	135	4,877	6,588
542	Conveying, elevating and materials handling equipment.	67	1,768	1,696	258	5,062	5,133
544	Construction and maintenance machinery and equipment.	28	724	564	171	5,107	1,653
546	Special industry machinery, n.e.s.	85	1,278	1,050	111	3,423	2,944
548	Agricultural machinery and equipment	11	180	2,942	1,825	33,402	5,279
550	Tractors	44	468	2,195	76	1,833	892
552	Railway rolling stock	189	8,215	5,526	117	3,521	4,927
554	Passenger automobiles and chassis	1,660	49,172	60,410	7,461	181,177	49,803
556	Motor vehicle engines, accessories, parts and assemblies.	284	5,490	67,980	11,010	335,707	439,813
558	Road motor vehicles, n.e.s.	221	3,166	25,503	10,101	223,130	10,423
560	Ships and boats, aircraft and miscellaneous vehicles, n.e.s. (including parts and accessories).	46	785	341	71	1,562	1,353
562	Rubber tires and tubes	209	6,738	8,652	1,402	35,053	11,647
564	Communication and related equipment	15	162	528	79	1,460	497
566	Heating equipment	33	1,519	3,357	480	12,047	162
568	Air-conditioning and refrigeration equipment ...	96	1,235	1,900	828	13,770	3,828
570	Plumbing equipment and fittings	9	309	3,003	488	10,474	390
572	Electric lighting, distribution and control equipment, n.e.s.	14	1,028	2,237	128	6,122	2,185
574	Furniture and fixtures	659	11,284	3,307	791	12,420	7,086
576	Electric appliances and accessories	573	14,898	4,985	1,161	28,181	4,692
577	Other equipment	61	1,036	1,997	222	5,478	1,069
578	Facial tissues and paper handkerchiefs	56	736	43	49	874	446
579	Apparel and accessories, n.e.s.	6	114	3,274	474	8,924	231
580	Toiletries, cleaning preparations and household chemical specialties.	38	961	20,676	1,860	63,764	10,221
582	Paper napkins, towels and toilet paper	196	4,336	4,495	710	14,427	8,534
584	Tableware, paper	154	3,852	513	76	1,665	946

Tableau 2. Marchandises payantes chargées et déchargées par les compagnies de chemin de fer dans chaque province - suite

Premier trimestre 1978

Manitoba			Saskatchewan			Désignation	Code
Loaded		Unloaded	Loaded		Unloaded		
Chargées	short tons	Déchargées	Chargées	short tons	Déchargées		
cars	tonnes courtes		cars	tonnes courtes			
wagons			wagons				
SECTION IV - fin							
<u>Demi-produits, non comestibles (charge complète) - fin</u>							
-	-	1,812	-	-	123	Produits de base en verre	512
5	108	229	4	140	124	Produits de base en amiante et en fibrociment ..	514
303	26,177	3,168	37	3,158	4,529	Ciment Portland ordinaire	516
-	-	1,025	-	-	469	Tuyaux en béton	518
121	9,891	25	3	157	22,604	Produits de base en ciment et en béton, n.d.a.	520
-	-	50	-	-	20	Plâtre	522
5	144	50	1	70	70	Panneaux et revêtements de gypse	524
-	-	-	-	-	-	Produits de base en gypse, n.d.a.	526
112	7,474	3,175	-	-	4,064	Chaux hydratée et vive	528
464	16,562	19,435	-	-	3,189	Produits minéraux non métalliques de base, n.d.a.	530
-	-	-	-	-	-	Demi-produits bitumineux pressés ou moulés	532
-	-	1,465	-	-	462	Demi-produits divers	534
6,048	343,824	428,804	36,860	3,284,158	256,066	Total	(994)
SECTION V							
<u>Produits finals, non comestibles (charge complète)</u>							
-	-	40	1	18	1,443	Chaudières mécaniques	536
-	-	433	-	-	-	Moteurs et turbines d'usage général	538
2	120	511	1	67	316	Génératrices et moteurs électriques	539
27	736	727	1	60	655	Machines industrielles d'usage général, n.d.a.	540
43	607	246	14	339	172	Convoyeurs et appareils de levage et de manutention.	542
76	2,123	1,967	-	-	681	Machines et matériel de construction et d'entretien.	544
7	223	379	1	41	797	Machines industrielles spéciales, n.d.a.	546
50	910	4,953	5	87	8,322	Machines et matériel agricoles	548
2	93	327	-	-	3,940	Tracteurs	550
34	1,622	2,057	37	1,024	65	Matériel ferroviaire roulant	552
75	1,671	16,742	-	-	15,977	Voitures particulières et châssis	554
52	820	2,414	-	-	1,170	Moteurs, accessoires, pièces et assemblages de véhicules automobiles.	556
75	1,633	16,518	1	10	15,795	Véhicules automobiles routiers, n.d.a.	558
21	336	442	-	-	184	Navires et bateaux, aéronefs et véhicules divers, n.d.a. (y compris les pièces et accessoires).	560
6	116	4,800	-	-	3,715	Pneus et chambres à air en caoutchouc	562
-	-	259	-	-	42	Matériel de communications et matériel connexe	564
-	-	1,736	-	-	849	Matériel de chauffage	566
1	45	2,284	-	-	525	Matériel de climatisation et de réfrigération ..	568
3	38	897	-	-	708	Matériel de plomberie et garnitures	570
19	1,089	531	-	-	340	Matériel électrique d'éclairage, de distribution et de commande.	572
197	2,336	2,847	1	40	2,584	Meubles et accessoires	574
1	67	6,008	-	-	2,367	Appareils et accessoires électriques	576
3	75	1,030	-	-	871	Autre matériel	577
41	948	251	-	-	-	Papiers-mouchoirs et mouchoirs de papier	578
1	47	867	-	-	554	Vêtements et accessoires	579
7	136	6,593	1	40	4,003	Articles de toilette, préparations de nettoyage et spécialités chimiques.	580
45	1,048	2,827	-	-	1,256	Serviettes en papier, serviettes et papier de toilette.	582
-	-	839	-	-	30	Articles de table en papier	584

TABLE 2. Revenue Freight Loaded and Unloaded by Railways Within Each Province - Continued

First Quarter 1978

Code	Commodity	Québec		Ontario			
		Loaded - Chargées	Unloaded - Déchargées	Loaded - Chargées	Unloaded - Déchargées		
		cars - wagons	short tons - tonnes courtes	cars - wagons	short tons - tonnes courtes		
	<u>SECTION V - Concluded</u>						
	<u>End products, inedible (C.L.) - Concluded</u>						
586	Kitchen utensils, cutlery and tableware, n.e.s. (excluding silverware).	14	350	58	2	55	301
588	Household and personal equipment, n.e.s.	667	19,582	4,768	612	11,656	4,341
590	Medicinal and pharmaceutical products and supplies, including ophthalmic goods and orthopaedic appliances.	219	6,706	248	18	261	3,505
592	Printed matter	75	2,812	143	12	332	3,994
594	Stationers' supplies, photographic goods, musical instruments and recreational supplies.	11	39	538	38	838	1,244
596	Firearms, weapons and ammunition	50	2,332	150	9	611	1,381
598	Prefabricated buildings and structures	3	101	109	186	4,844	551
600	Miscellaneous products, n.e.s.	264	2,047	1,153	559	5,380	1,466
602	Metal containers	616	9,537	13,600	1,081	25,979	9,249
604	Glass containers	70	1,383	442	141	2,956	575
606	Bags, paper	77	2,678	430	3	100	964
608	Other paper containers	31	422	1,114	357	7,044	9,435
610	Wooden containers	-	-	232	18	478	1,417
612	Shipping and distribution containers and closures, n.e.s. (not C.O.F.C.).	249	4,378	1,880	569	7,589	10,277
614	Containers and closures, n.e.s. (not C.O.F.C.)	2	62	-	-	-	-
616	Paper end products	24	628	6,164	432	12,125	3,544
618	Plastic end products	68	2,436	5,250	846	12,397	3,813
620	Remaining end products	23	493	1,145	107	2,958	3,852
(995)	Total	7,523	185,033	268,717	45,347	1,119,477	642,756
	<u>SECTION VI</u>						
	<u>Special types of traffic (C.L.)</u>						
622	Shipping containers returned empty (not C.O.F.C.).	526	10,158	10,299	796	18,778	18,024
624	Mixed carload freight, n.e.s.	6,151	161,316	137,627	6,052	157,196	154,264
626	Freight forwarder and shipper association traffic.	6,400	119,472	47,321	12,696	289,502	50,793
628	Piggyback (T.O.F.C.) motor common carrier trailers (Plans I and V).(1)	5,266	137,112	105,342	8,655	227,211	171,037
630	Piggyback (C.O.F.C.) motor common carrier containers (Plans I and V).(1)	11,261	539,004	388,362	8,050	316,317	394,593
632	Piggyback (T.O.F.C.) other trailers (Plans III, IV and open tariff).(1)	-	-	-	-	-	-
634	Piggyback (C.O.F.C.) other containers (Plans III, IV and open tariff).(1)	-	-	-	-	-	-
(996)	Total	29,604	967,062	688,951	36,249	1,009,004	788,711
(997)	Grand total, carload traffic	153,670	9,204,544	13,334,298	260,952	14,050,508	13,006,489
	<u>SECTION VII</u>						
	<u>Non-carload freight</u>						
640	Non-carload shipments (L.C.L., express, etc.)	40,358	47,970	...	81,086	40,162
(998)	Grand total, carload and non-carload traffic.	...	9,244,902	13,382,268	...	14,131,594	13,046,651

(1) Excludes railway-owned (Plan II) trailers and containers for which data are included under appropriate commodities according to trailer or container contents.

TABLEAU 2. Marchandises payantes chargées et déchargées par les compagnies de chemin de fer dans chaque province - suite
Premier trimestre 1978

Manitoba			Saskatchewan			Désignation	Code
Loaded Chargées	Unloaded Déchargées		Loaded Chargées	Unloaded Déchargées			
cars - wagons	short tons - tonnes courtes		cars - wagons	short tons - tonnes courtes			
<u>SECTION V - fin</u>							
<u>Produits finals, non comestibles (charge complète) - fin</u>							
2	24	74	-	-	140	Articles de cuisine, coutellerie et articles de table, n.d.a. (sauf l'argenterie).	586
399	7,634	3,842	1	5	1,737	Articles ménagers et personnels, n.d.a.	588
7	160	991	-	-	-	Médicaments, produits pharmaceutiques et fournitures médicales, y compris les articles ophtalmiques et les appareils orthopédiques.	590
1	20	865	-	-	30	Imprimés	592
-	-	149	-	-	106	Papeterie, articles de photographie, instruments de musique et articles récréatifs.	594
-	-	190	-	-	596	Armes à feu, armes et munitions	596
12	293	706	9	74	575	Bâtiments et ouvrages préfabriqués	598
58	457	962	-	-	1,815	Produits divers, n.d.a.	600
43	1,177	6,066	6	362	571	Réipients, contenants et contenants en métal ..	602
-	-	1,337	-	-	2,900	Contenants de verre	604
-	-	59	-	-	-	Sacs en papier	606
20	434	381	-	-	47	Autres réipients et contenants de papier	608
2	100	108	-	-	-	Réipients et contenants en bois	610
31	918	485	1	15	314	Réipients, contenants et contenants de livraison et d'expédition, n.d.a. (autres que rail-route).	612
-	-	28	-	-	-	Réipients et contenants et fermetures, n.d.a. (autres que rail-route).	614
1	20	5,323	1	16	2,046	Produits finals en papier	616
-	-	2,800	1	5	230	Produits finals en plastique	618
3	71	541	1	17	27	Autres produits finals	620
1,367	28,147	104,432	83	2,220	78,495	Total	(995)
<u>SECTION VI</u>							
<u>Transports spéciaux (charge complète)</u>							
94	2,834	1,024	9	194	70	Conteneurs vides retournés à l'expéditeur (autres que rail-route).	622
1,739	42,338	26,653	219	5,841	18,115	Chargements mixtes, n.d.a.	624
550	8,968	55,927	10	492	36,570	Trafic des maisons d'expédition et des groupements d'expéditeurs.	626
3,668	87,155	109,474	603	11,423	19,297	Piggyback, <u>remorques</u> (rail-route) des transporteurs publics (plans I et V)(1).	628
353	6,831	10,971	104	1,082	6,102	Piggyback, <u>conteneurs</u> (rail-route) des transporteurs publics (plans I et V)(1).	630
-	-	-	-	-	-	Piggyback, autres <u>remorques</u> (rail-route) (plans III, IV et tarif général)(1).	632
-	-	-	-	-	-	Piggyback, autres <u>conteneurs</u> (rail-route) (plans III, IV et tarif général)(1).	634
6,404	148,126	204,049	945	19,032	80,154	Total	(996)
37,057	1,909,289	1,943,333	74,757	5,789,618	869,178	Total du trafic charge complète	(997)
<u>SECTION VII</u>							
<u>Trafic des chargements de détail</u>							
...	26,136	27,811	...	8,303	13,440	Livraisons de marchandises de détail (tarifs grande et petite vitesse).	640
...	1,935,425	1,971,144	...	5,797,921	882,618	Total, charges complètes et chargements de détail.	(998)

(1) Non compris les remorques et conteneurs qui sont la propriété des compagnies ferroviaires (plan II) et dont le frêt a été classé par type de marchandise suivant le contenu de la remorque ou conteneur.

TABLE 2 Revenue Freight Loaded and Unloaded by Railways Within Each Province - Continued

First Quarter 1978

Code	Commodity	Alberta		British Columbia			
		Colombie-Britannique		Colombie-Britannique		Colombie-Britannique	
		Loaded	Unloaded	Loaded	Unloaded	Loaded	Unloaded
		Chargées	Déchargées	Chargées	Déchargées	Chargées	Déchargées
		cars	short tons	cars	short tons	cars	short tons
		wagons	tonnes courtes	wagons	tonnes courtes	wagons	tonnes courtes
SECTION I							
<u>Live animals (C.L.)</u>							
002	Cattle	396	9,619	10	13	178	-
004	Swine	-	-	-	-	-	-
006	Horses, mules and donkeys	-	-	-	-	-	-
008	Live animals, n.e.s.	10	191	-	-	-	-
(991)	Total	406	9,810	10	13	178	-
SECTION II							
<u>Food, feed, beverages and tobacco (C.L.)</u>							
010	Meat, fresh or chilled	1,335	39,346	-	-	-	2,378
012	Meat, frozen	6	192	-	3	119	42
014	Meat and meat preparations, n.e.s.	9	228	56	-	-	57
016	Fish and marine animals	1	25	261	141	4,812	923
018	Butter	-	-	-	-	-	-
020	Cheese	-	-	-	-	-	46
022	Dairy produce, n.e.s., eggs and honey	25	1,057	1,645	12	383	3,004
024	Barley	9,815	645,937	37,327	484	28,387	529,283
026	Corn	-	-	6,697	4	392	25,627
028	Oats	594	36,450	104	39	2,135	4,674
030	Rice	-	-	93	1	52	2,607
032	Rye	289	21,380	96	1	63	39,431
034	Wheat	9,997	733,590	17,598	191	11,981	1,581,071
036	Cereals unmilled, n.e.s.	11	752	-	110	6,025	18,395
038	Corn meal and flour	-	-	1,874	-	-	2,190
040	Corn starch	-	-	60	-	-	520
042	Malt and malt flour	692	42,184	4,700	-	-	51,040
044	Wheat flour	1,157	56,753	7,123	13	720	75,557
046	Cereals milled, n.e.s.	32	1,308	2,286	10	570	4,535
048	Bakery products	4	74	5,070	3	67	3,034
050	Cereal products	18	403	3,904	6	136	7,691
052	Farinaceous substances and flour, n.e.s. for use as food.	-	-	608	1	17	2,055
054	Apples	-	-	-	74	1,714	-
056	Bananas	-	-	-	-	-	-
058	Oranges	-	-	680	-	-	179
060	Other citrus fruits	-	-	-	1	82	375
062	Grapes	-	-	-	-	-	-
064	Watermelons	-	-	-	-	-	-
066	Cantaloupes and melons, n.e.s.	-	-	-	-	-	-
068	Peaches	-	-	-	-	-	-
070	Pears	-	-	-	2	54	-
072	Fresh or chilled fruits, n.e.s. and berries	-	-	-	22	671	99
074	Frozen fruits and berries	-	-	111	30	1,090	96
076	Dried and dehydrated fruits	-	-	20	1	32	433
078	Fruit juices, and fruit juice concentrates not frozen.	-	-	1,130	4	140	2,120
080	Fruit juice concentrates, frozen	1	20	2,713	38	1,946	2,102
082	Fruits and fruit preparations, n.e.s.	-	-	608	12	404	9,737
084	Nuts, except oil nuts	6	164	370	1	45	841
086	Sugar beets	1	99	-	-	-	99
088	Cabbage	-	-	-	-	-	22
090	Celery	-	-	-	-	-	158
092	Lettuce	-	-	-	-	-	54
094	Onions and shallots	-	-	788	-	-	89
096	Potatoes, other than sweet	8	166	-	1	40	463
098	Tomatoes	-	-	-	-	-	-
100	Vegetables, n.e.s., fresh or chilled	-	-	63	-	-	806
102	Vegetables, frozen	5	162	205	3	93	366

TABLEAU 1. Marchandises payantes chargées et déchargées par les compagnies de chemin de fer dans chaque province - suite
Premier trimestre 1978

Yukon and Northwest Territories		Désignation	Code
Yukon et Territoires du Nord-Ouest			
Loaded	Unloaded		
Chargées	Déchargées		
cars - wagons	Short tons - tonnes courtes		
		<u>SECTION I</u>	
		<u>Animaux vivants (charge complète)</u>	
-	-	- Bovins	002
-	-	- Porcs	004
-	-	- Chevaux, mulets et ânes	006
-	-	- Animaux vivants, n.d.a.	008
-	-	- Total	(991)
		<u>SECTION II</u>	
		<u>Denrées alimentaires, aliments pour animaux, boissons et tabacs (charge complète)</u>	
-	-	- Viandes fraîches ou réfrigérées	010
-	-	- Viandes congelées	012
-	-	- Viandes et préparations à base de viandes, n.d.a.	014
-	-	- Poissons et animaux marins	016
-	-	- Beurre	018
-	-	- Fromages	020
-	56	- Produits laitiers, n.d.a., oeufs et miel	022
-	-	- Orge	024
-	-	- Maïs	026
-	-	- Avoine	028
-	-	- Riz	030
-	-	- Seigle	032
-	-	- Blé	034
-	-	- Céréales non moulues, n.d.a.	036
-	-	- Farine et semoule de maïs	038
-	-	- Féculé de maïs	040
-	-	- Malt et farine de malt	042
-	14	- Farine de blé	044
-	-	- Céréales moulues, n.d.a.	046
-	-	- Produits de boulangerie	048
-	-	- Produits à base de céréales	050
-	-	- Substances farineuses et farines, n.d.a., destinées à l'alimentation.	052
-	-	- Pommes	054
-	-	- Bananes	056
-	-	- Oranges	058
-	-	- Autres agrumes	060
-	-	- Raisins	062
-	-	- Pastèques	064
-	-	- Cantaloups et melons, n.d.a.	066
-	-	- Pêches	068
-	-	- Poires	070
-	-	- Fruits frais ou réfrigérés, n.d.a. et bales	072
-	-	- Fruits et baies congelés	074
-	-	- Fruits séchés et déshydratés	076
-	-	- Jus de fruits et concentrés de jus de fruits non congelés.	078
-	-	- Concentrés de jus de fruits congelés	080
-	-	- Fruits et préparations à base de fruits, n.d.a.	082
-	-	- Noix, à l'exclusion des noix oléagineuses	084
-	-	- Betteraves à sucre	086
-	-	- Choux	088
-	-	- Céleri	090
-	-	- Laitue	092
-	-	- Oignons et échalotes	094
-	-	- Pommes de terre (sauf les patates douces)	096
-	-	- Tomates	098
-	-	- Légumes frais ou réfrigérés, n.d.a.	100
-	-	- Légumes congelés	102

TABLE 2. Revenue Freight Loaded and Unloaded by Railways Within Each Province - Continued

First Quarter 1978

Code	Commodity	Alberta		British Columbia	
		Loaded	Unloaded	Loaded	Unloaded
		Chargées	Déchargées	Chargées	Déchargées
		cars	short tons	cars	short tons
		wagons	tonnes courtes	wagons	tonnes courtes
	<u>SECTION II - Concluded</u>				
	<u>Food, feed, beverages and tobacco (C.L.) - Concluded</u>				
104	Vegetables, dried	17	451	104	2,097
106	Vegetables and preparations, n.e.s.	1	14	21,270	11,891
108	Sugar	81	4,117	3,292	524
110	Molasses and syrups	-	-	6,049	732
112	Sugar preparations (including confectionery), n.e.s.	-	-	1,048	1,739
114	Coffee	-	-	40	1,507
116	Cocoa and chocolate, tea, spices and vinegar ...	-	-	124	200
118	Margarine and similar products	-	-	-	118
120	Shortening and lard	-	-	-	168
122	Soups and infant and junior foods	-	-	2,476	2,582
124	Pre-cooked frozen food preparations	39	1,401	1,987	2,261
126	Food preparations and materials for food preparations, n.e.s.	19	422	19,616	27,932
128	Hay, forage and straw	-	-	-	-
130	Wheat bran, shorts and middlings	380	20,387	1,119	43,940
132	Ground cereals and by-products, n.e.s.	45	2,390	1,251	13,337
134	Soyabean oil meal	-	-	1,204	12,565
136	Oil seed meals (including cake), n.e.s.	754	48,074	452	27,367
138	Feeds of vegetable origin, n.e.s.	411	28,745	950	60,055
140	Feeds of animal origin	1	57	1,419	726
142	Primary or concentrated feeds	-	-	-	-
144	Secondary or complete animal feeds, n.e.s.	18	405	2,829	11,689
146	Non-alcoholic beverages	7	193	150	333
148	Ale, beer, stout and porter	98	4,547	4,547	11,051
150	Wines and fermented alcoholic beverages, n.e.s.	-	-	50	358
152	Distilled alcoholic beverages	27	2,474	3,080	1,785
154	Cigarettes	-	-	1,109	2,145
156	Tobacco, unmanufactured	-	-	-	-
158	Tobacco, manufactured, n.e.s.	-	-	-	-
(992)	Total	25,904	1,693,967	170,356	2,609,299
	<u>SECTION III</u>				
	<u>Crude materials, inedible (C.L.)</u>				
160	Raw hides and skins including fur skins	111	2,520	-	1,147
162	Primary tankage	70	4,091	147	1,066
164	Crude animal products, inedible, n.e.s. (excluding fibres)	-	-	200	244
166	Seeds for sowing, n.e.s.	54	1,239	173	5,456
168	Flaxseed	160	11,948	701	25,456
170	Rapeseed	1,908	135,183	4,336	274,822
172	Soyabeans	-	-	-	-
174	Oil seeds, oil nuts and oil kernels, n.e.s.	78	3,162	24	3,872
176	Rubber and allied gums, natural	-	-	492	494
178	Peatmoss and mosses, n.e.s.	5	118	293	118
180	Other crude vegetable materials, inedible, n.e.s.	-	-	383	848
182	Logs and bolts of wood	-	-	60	417,159
184	Fence posts, pitprops and piling of wood	-	-	2,923	2,531
186	Round timber, n.e.s.	37	1,435	3,843	1,519
188	Pulpwood logs	38	1,725	-	2,014
190	Pulpwood chips	148	9,907	22,565	1,510,121
192	Christmas trees	-	-	-	-
194	Other crude wood materials, n.e.s.	1	40	202	231
196	Silk, wool and animal hair	1	16	-	-

TABLEAU 3. Marchandises payantes chargées et déchargées par les compagnies de chemin de fer dans chaque province - suite

Premier trimestre 1978

Yukon and Northwest Territories		Designation	Code
Yukon et Territoires du Nord-Ouest			
Loaded	Unloaded		
Chargées	Déchargées		
cars	short tons		
wagons	tonnes courtes		
<u>SECTION II - fin</u>			
<u>Denrées alimentaires, aliments pour animaux, boissons et tabacs (charge complète) - fin</u>			
-	-	- Légumes séchés	104
-	-	- Légumes et préparations à base de légumes, n.d.a.	106
-	-	101 Sucre	108
-	-	- Mélasses et sirops	110
-	-	- Préparations à base de sucre (y compris les confiseries), n.d.a.	112
-	-	- Café	114
-	-	- Cacao et chocolat, thé, épices et vinaigre	116
-	-	- Margarine et produits similaires	118
-	-	- Graisse préparée et saindoux	120
-	-	- Soupes et aliments pour bébés et jeunes enfants	122
-	-	- Préparations alimentaires congelées précuites ..	124
-	-	- Préparations alimentaires et ingrédients pour préparations alimentaires, n.d.a.	126
-	-	- Foin, fourrage et paille	128
-	-	- Son d'orge, remoulages	130
-	-	- Céréales moulues et dérivés, n.d.a.	132
-	-	- Tourteaux de soja	134
-	-	- Farines de graines oléagineuses (y compris les tourteaux), n.d.a.	136
-	-	- Aliments d'origine végétale pour animaux, n.d.a.	138
-	-	- Aliments d'origine animale pour animaux	140
-	-	- Aliments concentrés pour animaux	142
-	-	- Aliments complets pour animaux, n.d.a.	144
-	-	240 Boissons non alcooliques	146
-	-	1,276 Ale, bière, stout et porter	148
-	-	- Vins et boissons alcooliques fermentées, n.d.a.	150
-	-	222 Boissons alcooliques distillées	152
-	-	- Cigarettes	154
-	-	- Tabacs bruts	156
-	-	- Tabacs fabriqués, n.d.a.	158
-	-	1,909 Total	(992)
<u>SECTION III</u>			
<u>Matières brutes, non comestibles (charge complète)</u>			
-	-	- Cuirs et peaux bruts, y compris les pelleteries	160
-	-	- Déchets d'abattoir non conditionnés	162
-	-	- Produits bruts d'origine animale, non comestibles, n.d.a. (sauf les fibres).	164
-	-	- Semences, n.d.a.	166
-	-	- Lin	168
-	-	- Colza	170
-	-	- Soja	172
-	-	- Graines oléagineuses, noix oléagineuses et amandes oléagineuses, n.d.a.	174
-	-	- Caoutchouc et gommes analogues	176
-	-	- Tourbe et autres mousses, n.d.a.	178
-	-	- Autres matières brutes d'origine végétale, non comestibles, n.d.a.	180
-	-	- Billes et billots de bois	182
-	-	24 Piquets de clôture, étais de mine et pilots en bois.	184
-	-	208 Bois en grume, n.d.a.	186
-	-	- Billes de bois à pâte	188
-	-	- Copeaux de bois à pâte	190
-	-	- Arbres de Noël	192
-	-	- Autres matières de bois brutes, n.d.a.	194
-	-	- Soie, laine et poil d'origine animale	196

TABLÉAU 1. Marchandises payantes chargées et déchargées par les compagnies de chemin de fer dans chaque province - suite

Premier trimestre 1978

Yukon and Northwest Territories		Désignation	Code
Yukon et Territoires du Nord-Ouest			
Loaded — Chargées	Unloaded — Déchargées		
cars — wagons	short tons — tonnes courtes		
<u>SECTION III - fin</u>			
<u>Matières brutes, non comestibles</u> (charge complète) - fin			
-	-	- Coton	198
-	-	- Fibres textiles végétales et chimiques (sauf le coton).	200
-	-	- Minerai de bauxite et alumine	202
240	6,058	- Minerais et concentrés de cuivre	204
-	-	- Mattes et précipités de cuivre	206
-	-	- Minerais et concentrés de fer	208
1,873	65,003	- Minerais et concentrés de plomb	210
-	-	- Minerais de manganèse	212
-	-	- Minerais et concentrés de nickel-cuivre	214
-	-	- Minerais et concentrés de nickel	216
-	-	- Mattes et alliages de nickel (cuivre-nickel et nickel-chrome-fer).	218
-	-	- Minerais et concentrés de tungstène	220
3,703	144,727	- Minerais et concentrés de zinc	222
239	8,349	- Minerais et concentrés de plomb et de zinc	224
-	-	- Minerais et concentrés métalliques, n.d.a.	226
-	-	- Ferraille de fer et d'acier	228
-	-	- Déchets de métaux non ferreux, y compris les déchets de métaux précieux.	230
-	-	- Cendres, scories et autres résidus, n.d.a.	232
-	-	- Anthracite	236
-	-	- Houille grasse	238
-	-	- Lignite	240
-	-	- Houille, n.d.a.	242
-	-	- Huiles minérales brutes (de pétrole)	244
-	-	- Gaz naturel et autres substances bitumineuses brutes.	246
1,270	30,488	- Amiante non ouvré, brut ou en fibres	248
-	-	- Argile	250
-	-	- Autres matières réfractaires brutes	252
-	-	- Abrasifs naturels	254
-	-	- Sable, d'usage industriel	256
-	-	- Sable, n.d.a.	258
-	-	- Gravier	260
-	-	- Pierres de construction brutes	262
-	-	- Silice ou silex, n.d.a.	264
-	-	- Pierres calcaires, d'usage agricole	266
-	-	- Pierres calcaires (usage industriel) et castines	268
-	-	- Pierres calcaires concassées, n.d.a.	270
-	-	- Pierres, n.d.a., y compris les débris de pierres	272
-	-	- Barytine	274
-	-	- Gypse	276
-	-	- Pyrites de fer (sauf frittées)	278
-	-	- Syénite néphélinique	280
-	-	- Roche phosphatée	282
-	-	6 Sel gemme de saline	284
-	-	- Sel commun, n.d.a.	286
-	-	- Soufre liquide	288
-	-	- Soufre, n.d.a.	290
-	-	- Minéraux non métalliques bruts, n.d.a.	292
-	-	- Chiffons et déchets de textiles, n.d.a.	294
-	-	- Déchets de papier	296
-	-	- Scories (sauf basiques) et cendres, déchets	298
-	-	- Déchets de bois, n.d.a.	300
-	-	- Autres déchets, n.d.a.	304
1,375	254,625	238 Total	(993)

TABLE 2. Revenue Freight Loaded and Unloaded by Railways Within Each Province - Continued

First Quarter 1973

Code	Commodity	Alberta			British Columbia		
		Loaded		Unloaded	Colombie-Britannique		Unloaded
		Chargées		Déchargées	Chargées		Déchargées
		cars - wagons	short tons - tonnes courtes		cars - wagons	short tons - tonnes courtes	
<u>SECTION IV</u>							
<u>Fabricated materials, inedible (C.L.)</u>							
306	Leather and dressed furs and rubber fabricated materials.	-	-	1,186	2	113	564
308	Lumber	1,328	61,859	73,433	34,292	1,658,211	166,961
310	Flooring	-	-	235	3	106	267
312	Railway ties	4	123	581	107	5,183	4,663
314	Shingles and shakes of wood	11	345	1,455	1,583	52,979	228
316	Sawmill products, n.e.s.	1	10	350	1	24	-
318	Veneer	-	-	13,441	1,720	92,043	42,912
320	Plywood	155	5,153	26,810	3,641	158,805	9,417
322	Wood building boards, n.e.s.	3	66	2,768	253	13,202	1,927
324	Millwork (woodwork)	1	29	2,546	163	4,993	208
326	Cooperage stock and box, crate and package shook	-	-	-	1	15	15
328	Other wood fabricated materials, n.e.s.	12	450	1,457	31	1,683	740
330	Wood pulp	2,510	163,481	8,949	7,679	517,811	314,376
332	Pulp, n.e.s.	2	127	-	-	-	-
334	Newsprint paper	-	-	17,407	1,875	107,164	857
336	Groundwood printing and specialty paper	-	-	1,344	2	51	3,084
338	Book paper	-	-	-	-	-	-
340	Fine paper, tissue paper and sanitary paper	-	-	637	249	4,133	1,750
342	Wrapping paper	3	70	1,869	449	27,148	28,907
344	Paperboard, n.e.s.	1	4	6,588	316	12,643	8,159
346	Building paper	21	832	3,197	47	1,715	31
348	Building board, n.e.s.	1	10	5,631	57	2,173	3,825
350	Paper, n.e.s.	-	-	20	-	-	-
352	Batts, batting, wadding and felt	6	150	707	2	54	373
354	Cordage, twine and rope	-	-	360	9	377	-
356	Cotton broad-woven fabrics	-	-	5	-	-	-
358	Jute broad-woven fabrics	-	-	-	-	-	-
360	Textile fabricated materials, n.e.s.	2	48	356	14	271	134
362	Animal oils and fats (excluding marine)	204	14,078	316	-	-	16,741
364	Fish and marine animal oils	-	-	-	3	96	-
366	Cottonseed oil and linseed oil	-	-	375	-	-	47
368	Soyabean oil	-	-	1,899	-	-	867
370	Vegetable oils and fats, n.e.s.	567	38,803	877	21	1,120	38,486
372	Chemically modified oils, fats and waxes and their derivatives.	6	464	-	1	48	-
374	Turpentine, rosin and rosin oils, spirits and acids.	-	-	135	1	36	796
376	Gum, wood and vegetable extracts	17	1,222	1,084	5	308	108
378	Carbon blacks	198	3,129	1,319	-	-	1,022
380	Chemical elements	362	29,405	11,957	109	9,188	24,388
382	Sulphuric acid	177	16,360	10,005	250	21,437	23,923
384	Inorganic acids and oxygen compounds of non-metals or metalloids, n.e.s.	42	3,632	1,787	253	13,671	7,214
386	Sodium hydroxide	-	-	257	-	-	881
388	Inorganic bases and metallic oxides, hydroxides and peroxides, n.e.s.	2,048	165,625	23,429	191	16,019	46,425
390	Sodium sulphate	120	11,432	641	167	15,831	35,453
392	Sodium carbonate	-	-	3,938	-	-	8,425
394	Metallic salts and peroxy-salts of inorganic acids, n.e.s.	5	394	8,294	94	6,501	12,611
396	Calcium carbide	-	-	134	-	-	419
398	Inorganic chemicals, other, n.e.s.	71	6,946	570	12	1,000	6,785
400	Hydrocarbons and their derivatives	-	-	356	-	-	736
402	Alcohols and their derivatives	1,103	101,922	10,773	9	697	42,411
404	Phenols, ethers, aldehydes, ketones and their derivatives.	9	550	9,633	48	2,258	1,467
406	Organic acids, their anhydrides, halides, peroxides, peracids, and derivatives.	108	8,027	180	-	-	1,850

Tableau 2. Marchandises payantes chargées et déchargées par les compagnies de chemin de fer dans chaque province - suite

Premier trimestre 1978

Yukon and Northwest Territories Yukon et Territoires du Nord-Ouest		Designation	Code
Loaded Chargées	Unloaded Déchargées		
cars - wagons	short tons - tonnes courtes		
<u>SECTION IV</u>			
Demi-produits, non comestibles (charge complète)			
-	-	- Cuir, fourrures apprêtées et demi-produits en caoutchouc.	306
-	-	913 Bois de construction	308
-	-	- Couvertures de sol	310
-	-	- Traverses de chemin de fer	312
-	-	- Bardeaux et bardeaux fendus	314
-	-	- Sciages	316
-	-	- Placages	318
-	-	444 Contre-plaques	320
-	-	- Planches de bois de construction, n.d.a.	322
-	-	- Bois de menuiserie	324
-	-	- Ouvrages de tonnellerie, caisses et bois de layetier.	326
-	-	- Autre demi-produits en bois, n.d.a.	328
-	-	- Pâte de bois	330
-	-	- Pâte, n.d.a.	332
-	-	- Papier journal	334
-	-	- Papier mécanique et papier spécial	336
-	-	- Papiers d'édition	338
-	-	- Papiers fins, papier de soie et papier hygiénique.	340
-	-	- Papier d'emballage	342
-	-	- Carton, n.d.a.	344
-	-	- Papier de construction	346
-	-	- Panneaux de construction, n.d.a.	348
-	-	- Papiers, n.d.a.	350
-	-	- Ouate et bourre en masse ou en feuilles et feutre.	352
-	-	- Cordages, ficelles et cordes	354
-	-	- Tissus larges de coton	356
-	-	- Tissus larges de jute	358
-	-	- Demi-produits en matières textiles, n.d.a.	360
-	-	- Huiles et corps gras d'origine animale (sauf marins).	362
-	-	- Huiles de poissons et d'animaux marins	364
-	-	- Huile de coton et huile de lin	366
-	-	- Huile de soja	368
-	-	- Huiles et corps gras d'origine végétale, n.d.a.	370
-	-	- Huiles, corps gras et cires modifiés chimiquement et leurs dérivés.	372
-	-	- Térébinthine, colophane et huiles, essences et acides de colophane.	374
-	-	- Extraits de gomme, de bois et de végétaux	376
-	-	- Noirs de carbone	378
-	-	9,199 Éléments chimiques	380
-	-	- Acide sulfurique	382
-	-	- Acides inorganiques et composés d'oxygène de produits non métalliques ou de métalloïdes, n.d.a.	384
-	-	- Hydroxy de sodium	386
-	-	- Bases inorganiques et oxydes, hydroxydes et peroxydes métalliques, n.d.a.	388
-	-	- Sulfate de sodium	390
-	-	- Carbonate de sodium	392
-	-	- Sels et persels métalliques d'acides inorganiques, n.d.a.	394
-	-	- Carbure de calcium	396
-	-	- Autres produits chimiques inorganiques, n.d.a.	398
-	-	- Hydrocarbures et leurs dérivés	400
-	-	- Alcools et leurs dérivés	402
-	-	- Phénols, éthers, aldéhydes, cétones et leurs dérivés.	404
-	-	- Acides organiques et leurs anhydrides, halides, peroxydes, peracides et leurs dérivés.	406

TABLE 2. Revenue Freight Loaded and Unloaded by Railway within each Province - Continued

First Quarter 1978

Code	Commodity	Alberta		British Columbia					
		Loaded		Unloaded		Colombie-Britannique			
		Chargées		Déchargées		Chargées		Déchargées	
		cars - wagons	short tons - tonnes courtes	cars - wagons	short tons - tonnes courtes	cars - wagons	short tons - tonnes courtes	cars - wagons	short tons - tonnes courtes
SECTION IV - Continued									
Fabricated materials, inedible (C.L.) - Continued									
408	Nitrogen, function compounds	2	110	913	-	-	-	142	
410	Organic chemicals, n.e.s.	1	23	228	-	-	-	184	
412	Explosives, fuses and caps	3	140	2,375	38	1,926	-	1,615	
414	Ammonium phosphates	710	60,745	20,156	486	39,980	-	25,514	
416	Muriate of potassium (potash)	14	1,370	2,868	4	345	-	919,370	
418	Fertilizers and fertilizer materials, n.e.s. ...	5,012	452,715	19,111	813	74,092	-	27,596	
420	Agricultural chemicals, formulated	31	1,542	980	-	-	-	132	
422	Adhesives	2	10	845	54	3,146	-	3,010	
424	Synthetic rubber	-	-	2,091	48	2,730	-	184	
426	Plastic materials, not shaped and basic shapes and forms.	259	12,125	8,928	14	336	-	8,114	
428	Pigments, lakes and toners	-	-	50	1	15	-	1,244	
430	Paints and related products	8	490	2,147	21	768	-	3,000	
432	Chemical specialties, industrial, n.e.s.	468	28,082	5,251	141	11,311	-	25,771	
434	Gasoline	1,705	111,913	23,515	929	62,015	-	146,236	
436	Aviation turbine fuel	111	6,760	6,577	-	-	-	67	
438	Diesel fuel	1,180	70,990	24,134	224	15,681	-	32,409	
440	Kerosene	-	-	-	3	203	-	135	
442	Fuel oil, n.e.s.	1,208	80,214	22,080	950	64,272	-	131,977	
444	Lubricating oils and greases	59	2,848	7,359	2	160	-	8,803	
446	Petroleum coke	373	21,994	2,880	-	-	-	125,145	
448	Coke, n.e.s.	-	-	2,320	810	36,313	-	15,031	
450	Refined and manufactured gases, fuel type (LPG).	5,993	425,999	33,460	507	36,476	-	106,374	
452	Asphalts and road oils	-	-	380	13	614	-	2,043	
454	Other petroleum and coal products	329	17,260	7,001	307	20,196	-	29,182	
456	Ferro-alloys	-	-	1,131	1	6	-	793	
458	Pig iron	-	-	1,247	-	-	-	707	
460	Ingots, blooms, billets and slabs, iron and steel.	-	-	50	-	-	-	-	
461	Primary iron and steel, n.e.s.	-	-	-	150	7,628	-	9,456	
462	Castings and forgings, iron or steel	51	3,241	95	3	127	-	4,803	
464	Bars and rods, steel	40	2,412	11,183	145	7,255	-	4,666	
466	Plates, steel, fabricated	18	703	8,339	21	1,000	-	2,934	
468	Sheet and strip, steel	-	-	72,474	81	4,094	-	25,141	
470	Structural shapes and sheet piling, iron or steel.	5	220	15,197	65	3,217	-	5,086	
472	Rails and railway track materials	1	10	276	6	296	-	502	
474	Pipes and tubes, iron and steel	153	8,930	53,203	356	18,624	-	8,669	
476	Wire, iron or steel	2	34	2,583	29	1,200	-	1,423	
478	Aluminum paste, powder, pigs, ingots and shot ..	-	-	65	-	-	-	-	
480	Aluminum and aluminum alloy fabricated mate- rials, n.e.s.	1	20	1,710	329	19,546	-	3,808	
482	Copper and alloys in primary forms	-	-	-	-	-	-	933	
484	Copper and alloys, n.e.s.	1	15	2,152	12	520	-	1,280	
486	Lead and alloys	-	-	455	500	33,816	-	9,309	
488	Nickel and alloys	-	-	822	-	-	-	597	
490	Tin and alloys	-	-	-	-	-	-	-	
492	Zinc and alloys	-	-	4,028	972	67,941	-	26,755	
494	Other non-ferrous base metals and alloys	3	120	2,188	58	2,204	-	1,179	
496	Tanks	2	100	2,623	14	677	-	788	
498	Bolts, nuts, nails, screws and basic hardware ..	-	-	1,410	22	708	-	645	
500	Metal fabricated basic products, n.e.s.	5	113	6,310	158	3,736	-	3,265	
502	Natural stone basic products, chiefly structural	-	-	7,568	17	445	-	2,841	
504	Bricks and tiles, clay	58	2,761	3,877	10	386	-	2,054	
506	Fire brick and similar shapes	1	50	1,963	7	404	-	1,234	
508	Dolomite and magnesite, calcined	-	-	608	-	-	-	431	
510	Refractories, n.e.s.	-	-	331	-	-	-	967	

TABLEAU 2. Marchandises portées chargées et déchargées par les compagnies de chemin de fer dans chaque province - suite
Premier trimestre 1978

Yukon and Northwest Territories - Yukon et Territoires du Nord-Ouest		Désignation	Code
Loaded - Chargées	Unloaded - Déchargées		
cars - wagons	short tons - tonnes courtes		
<u>SECTION IV - suite</u>			
<u>Demi-produits, non comestibles (charge complète) - suite</u>			
-	-	- Composés de fonction azote	408
-	-	- Produits chimiques organiques, n.d.a.	410
-	-	- Explosifs, mèches et amorces	412
-	-	- Phosphates d'ammonium	414
-	-	- Chlorure (muriate) de potassium	416
-	-	- Engrais et matières fertilisantes, n.d.a.	418
-	-	- Produits chimiques agricoles, formulés	420
-	-	- Adhésifs	422
-	-	- Caoutchouc synthétique	424
-	-	- Matières plastiques non façonnées, et profilés et formes de base.	426
-	-	- Pigments, laques colorantes et tonifiants	428
-	-	- Peintures et produits connexes	430
-	-	- Produits chimiques industriels, n.d.a.	432
-	-	- Essence	434
-	-	- Carburéacteurs	436
-	-	- Carburant diesel	438
-	-	- Kérosène	440
-	-	- Mazout, n.d.a.	442
-	-	- Huiles et graisses lubrifiantes	444
-	-	- Coke de pétrole	446
-	-	- Coke, n.d.a.	448
-	-	- Gaz raffinés et manufacturés, combustibles (GPL).	450
-	-	- Asphalte et huiles pour les routes	452
-	-	- Autres dérivés du pétrole et de la houille	454
-	-	- Ferro-alliages	456
-	-	- Fonte en gueuses	458
-	-	- Lingots, blooms, billettes et brames de fer et d'acier.	460
-	-	- Fer et acier de formes primaires, n.d.a.	461
-	-	- Moulages et forgeages de fer ou d'acier	462
-	-	- Barres et tiges d'acier	464
-	-	- Tôles d'acier travaillé	466
-	-	- Feuilles et feuillets d'acier	468
-	-	- Profilés de charpente et palplanches de fer et d'acier.	470
-	-	- Rails et matériel de voie ferrée	472
-	-	- Tuyaux et tubes de fer et d'acier	474
-	-	- Fils de fer ou d'acier	476
-	-	- Pâte, poudre, gueuses, lingots et grenaille d'aluminium.	478
-	-	- Demi-produits à base d'aluminium et d'alliages d'aluminium, n.d.a.	480
-	-	- Cuivre et alliages de cuivre formes primaires ..	482
-	-	- Cuivre et alliages de cuivre, n.d.a.	484
-	-	- Plomb et alliages	486
-	-	- Nickel et alliages	488
-	-	- Étain et alliages	490
-	-	- Zinc et alliages	492
-	-	- Autres alliages et métaux communs non ferreux ..	494
-	-	- Réservoirs	496
-	-	- Boulons, écrous, clous, vis et autres articles de base de quincaillerie.	498
-	-	- Demi-produits de base en métal, n.d.a.	500
-	-	- Produits de base en pierre naturelle, surtout de construction.	502
-	-	- Briques et tuiles d'argile	504
-	-	- Briques réfractaires et formes similaires	506
-	-	- Dolomite et magnésite calcinées	508
-	-	- Matière réfractaires, n.d.a.	510

TABLE 2. Revenue Freight Loaded and Unloaded by Railway within Each Province - Continued

First Quarter 1978

Code	Commodity	Alberta		British Columbia — Colombie-Britannique					
		Loaded		Unloaded		Loaded		Unloaded	
		Chargées		Déchargées		Chargées		Déchargées	
		cars — wagons	short tons — tonnes courtes			cars — wagons	short tons — tonnes courtes		
<u>SECTION IV - Concluded</u>									
<u>Fabricated materials, inedible</u> <u>(C.L.) - Concluded</u>									
512	Glass basic products	—	—	3,134	13	489	3,635		
514	Asbestos and asbestos-cement basic products	13	145	708	2	61	688		
516	Portland cement, standard	245	21,994	45,872	292	26,643	17,542		
518	Concrete pipe	—	—	1,705	3	140	4,301		
520	Cement and concrete basic products, n.e.s.	807	72,688	62,239	35	2,737	394		
522	Plaster	—	—	184	3	74	445		
524	Gypsum wallboard and sheathing	—	—	276	10	587	207		
526	Gypsum basic products, n.e.s.	—	—	—	21	1,322	1,478		
528	Lime, hydrated and quick	56	4,612	85	65	4,370	3,702		
530	Non-metallic mineral basic products, n.e.s.	975	11,421	6,722	235	17,417	9,686		
532	Bituminous pressed or molded fabricated materials.	—	—	—	3	106	116		
534	Miscellaneous fabricated materials	2	20	2,339	10	156	1,291		
(994)	Total	29,005	2,059,685	780,092	62,673	3,347,618	2,637,421		
<u>SECTION V</u>									
<u>End products, inedible (C.L.)</u>									
536	Power boilers	—	—	2,395	—	—	114		
538	Engines and turbines, general purpose	1	26	295	2	147	634		
539	Electric generators and motors	1	26	70	—	—	206		
540	General purpose industrial machinery, n.e.s.	3	72	3,843	97	4,589	1,272		
542	Conveying, elevating and materials handling equipment.	27	409	2,118	19	451	1,086		
544	Construction and maintenance machinery and equipment.	23	890	3,296	179	4,888	6,675		
546	Special industry machinery, n.e.s.	14	571	2,788	26	985	3,233		
548	Agricultural machinery and equipment	3	31	9,733	—	—	1,434		
550	Tractors	—	—	909	2	70	1,937		
552	Railway rolling stock	70	680	1,171	47	1,274	1,247		
554	Passenger automobiles and chassis	45	1,004	33,099	1,753	28,248	22,647		
556	Motor vehicle engines, accessories, parts and assemblies.	—	—	3,261	3	98	1,766		
558	Road motor vehicles, n.e.s.	15	560	50,795	148	2,986	22,806		
560	Ships and boats, aircraft and miscellaneous vehicles, n.e.s. (including parts and accessories).	1	20	588	5	128	429		
562	Rubber tires and tubes	150	2,238	8,863	18	591	4,951		
564	Communication and related equipment	1	20	344	10	122	201		
566	Heating equipment	2	24	3,705	16	595	1,676		
568	Air-conditioning and refrigeration equipment ...	3	110	3,864	8	122	2,362		
570	Plumbing equipment and fittings	—	—	2,591	4	152	1,767		
572	Electric lighting, distribution and control equipment, n.e.s.	2	96	551	30	1,146	1,112		
574	Furniture and fixtures	9	96	9,274	61	1,409	4,944		
576	Electric appliances and accessories	28	889	12,364	5	95	7,772		
577	Other equipment	10	118	1,194	5	159	766		
578	Facial tissues and paper handkerchiefs	—	—	355	12	364	483		
579	Apparel and accessories, n.e.s.	—	—	892	10	98	1,327		
580	Toiletries, cleaning preparations and household chemical specialties.	—	—	10,977	12	467	8,023		
582	Paper napkins, towels and toilet paper	—	—	3,801	229	3,627	2,115		
584	Tableware, paper	—	—	174	1	15	680		

TABLEAU 2. Marchandises payantes chargées et déchargées par les compagnies de chemin de fer dans chaque province - suite

Premier trimestre 1978

Yukon and Northwest Territories Yukon et Territoires du Nord-Ouest		Désignation	Code
Loaded Chargées	Unloaded Déchargées		
cars - wagons	short tons - tonnes courtes		
		<u>SECTION IV - fin</u>	
		<u>Demi-produits, non comestibles (charge complète) - fin</u>	
-	-	- Produits de base en verre	512
-	-	- Produits de base en amiante et en fibrociment ..	514
-	-	815 Ciment Portland ordinaire	516
-	-	- Tuyaux en béton	518
-	-	- Produits de base en ciment et en béton, n.d.a.	520
-	-	- Plâtre	522
-	-	39 Panneaux et revêtements de gypse	524
-	-	- Produits de base en gypse, n.d.a.	526
-	-	1,050 Chaux hydratée et vive	528
-	-	- Produits minéraux non métalliques de base, n.d.a.	530
-	-	- Demi-produits bitumineux pressés ou moulés	532
-	-	- Demi-produits divers	534
-	-	23,275 Total	(994)
		<u>SECTION V</u>	
		<u>Produits finals, non comestibles (charge complète)</u>	
-	-	12 Chaudières mécaniques	536
-	-	- Moteurs et turbines d'usage général	538
-	-	6 Génératrices et moteurs électriques	539
-	-	- Machines industrielles d'usage général, n.d.a.	540
-	-	- Convoyeurs et appareils de levage et de manutention.	542
-	-	101 Machines et matériel de construction et d'entretien.	544
-	-	68 Machines industrielles spéciales, n.d.a.	546
-	-	- Machines et matériel agricoles	548
-	-	233 Tracteurs	550
-	-	- Matériel ferroviaire roulant	552
-	-	251 Voitures particulières et châssis	554
-	-	- Moteurs, accessoires, pièces et assemblages de véhicules automobiles.	556
-	-	251 Véhicules automobiles routiers, n.d.a.	558
-	-	- Navires et bateaux, aéronefs et véhicules divers, n.d.a. (y compris les pièces et accessoires).	560
-	-	40 Pneus et chambres à air en caoutchouc	562
-	-	- Matériel de communications et matériel connexe	564
-	-	- Matériel de chauffage	566
-	-	- Matériel de climatisation et de réfrigération ..	568
-	-	- Matériel de plomberie et garnitures	570
-	-	- Matériel électrique d'éclairage, de distribution et de commande.	572
-	-	- Meubles et accessoires	574
-	-	- Appareils et accessoires électriques	576
-	-	43 Autre matériel	577
-	-	- Papiers-mouchoirs et mouchoirs de papier	578
-	-	- Vêtements et accessoires	579
-	-	- Articles de toilette, préparations de nettoyage et spécialités chimiques.	580
-	-	- Serviettes en papier, serviettes et papier de toilette.	582
-	-	- Articles de table en papier	584

TABLE 2. Revenue Freight Loaded and Unloaded by Railways within Each Province - Concluded

First Quarter 1978

Code	Commodity	Alberta		British Columbia			
		Colombie-Britannique		Colombie-Britannique		Colombie-Britannique	
		Loaded Chargées	Unloaded Déchargées	Loaded Chargées	Unloaded Déchargées	Loaded Chargées	Unloaded Déchargées
		cars wagons	short tons tonnes courtes	cars wagons	short tons tonnes courtes	cars wagons	short tons tonnes courtes
	<u>SECTION V - Concluded</u>						
	<u>End products, inedible (C.L.) - Concluded</u>						
586	Kitchen utensils, cutlery and tableware, n.e.s. (excluding silverware).	14	190	69	5	25	301
588	Household and personal equipment, n.e.s.	9	168	8,220	39	643	5,673
590	Medicinal and pharmaceutical products and supplies, including ophthalmic goods and orthopaedic appliances.	3	93	731	-	-	828
592	Printed matter	-	-	110	-	-	779
594	Stationers' supplies, photographic goods, musical instruments and recreational supplies	-	-	100	1	12	42
596	Firearms, weapons and ammunition	28	1,140	333	3	70	2,302
598	Prefabricated buildings and structures	23	176	3,918	29	887	490
600	Miscellaneous products, n.e.s.	90	478	2,488	198	1,844	2,831
602	Metal containers	88	1,430	3,578	215	2,889	3,278
604	Glass containers	50	1,068	1,949	81	3,653	557
606	Bags, paper	4	109	573	13	419	-
608	Other paper containers	7	139	490	4	70	673
610	Wooden containers	14	213	281	9	275	327
612	Shipping and distribution containers and closures, n.e.s. (not C.O.F.C.).	4	64	2,238	25	528	344
614	Containers and closures, n.e.s. (not C.O.F.C.)	-	-	-	31	779	758
616	Paper end products	-	-	4,498	219	7,051	236
618	Plastic end products	158	1,269	2,016	11	80	1,451
620	Remaining end products	2	58	606	5	115	1,269
(995)	Total	902	14,475	205,508	3,590	72,166	125,704
	<u>SECTION VI</u>						
	<u>Special types of traffic (C.L.)</u>						
622	Shipping containers returned empty (not C.O.F.C.).	117	1,716	1,735	214	2,247	319
624	Mixed carload freight, n.e.s.	621	16,941	30,721	3,303	82,046	73,936
626	Freight forwarder and shipper association traffic.	4	80	109,338	1,557	24,290	75,717
628	Piggyback (T.O.F.C.) motor common carrier trailers (Plans I and V).(1)	2,929	66,604	112,406	2,208	55,861	75,411
630	Piggyback (C.O.F.C.) motor common carrier containers (Plans I and V).(1)	598	15,643	23,272	974	26,184	26,563
632	Piggyback (T.O.F.C.) other trailers (Plans III, IV and open tariff).(1)	-	-	-	-	-	-
634	Piggyback (C.O.F.C.) other containers (Plans III, IV and open tariff).(1)	2	60	50	2	50	60
(996)	Total	4,271	101,044	277,522	8,258	190,678	252,006
(997)	Grand total, carload traffic	98,385	7,184,494	2,095,946	138,983	8,536,837	13,005,084
	<u>SECTION VII</u>						
	<u>Non-carload freight</u>						
640	Non-carload shipments (L.C.L., express, etc.)	15,532	30,065	...	16,370	25,349
(998)	Grand total, carload and non-carload traffic.	...	7,200,026	2,126,011	...	8,553,207	13,030,433

(1) Excludes railway-owned (Plan II) trailers and containers for which data are included under appropriate commodities according to trailer or container contents.

TABLEAU 2. Marchandises payantes chargées et déchargées par les compagnies de chemin de fer dans chaque province - fin
Premier trimestre 1978

Yukon and Northwest Territories Yukon et Territoires du Nord-Ouest		Designation		Code
Loaded Chargées	Unloaded Déchargées			
cars wagons	short tons tonnes courtes			
<u>SECTION V - fin</u>				
<u>Produits finals non comestibles (charge complète) - fin</u>				
-	-	-	Articles de cuisine, coutellerie et articles de table, n.d.a. (sauf l'argenterie).	586
-	-	-	Articles ménagers et personnels, n.d.a.	588
-	-	-	Médicaments, produits pharmaceutiques et fournitures médicales, y compris les articles ophtalmiques et les appareils orthopédiques.	590
-	-	-	Imprimés	592
-	-	-	Papeterie, articles de photographie, instruments de musique et articles récréatifs.	594
-	-	-	Armes à feu, armes et munitions	596
-	-	338	Bâtiments et ouvrages préfabriqués	598
-	-	1,104	Produits divers, n.d.a.	600
-	-	-	Récipients, contenants et conteneurs en métal ..	602
-	-	-	Contenants de verre	604
-	-	-	Sacs en papier	606
-	-	-	Autres récipients et contenants de papier	608
-	-	-	Récipients et contenants en bois	610
-	-	-	Récipients, contenants et conteneurs de livraison et d'expédition, n.d.a. (autres que rail-route).	612
-	-	-	Récipients et contenants et fermetures, n.d.a. (autres que rail-route).	614
-	-	-	Produits finals en papier	616
-	-	-	Produits finals en plastique	618
-	-	-	Autres produits finals	620
-	-	2,447	Total	(995)
<u>SECTION VI</u>				
<u>Transports spéciaux (charge complète)</u>				
-	-	-	Conteneurs vides retournés à l'expéditeur (autres que rail-route).	622
48	587	2,814	Chargements mixtes, n.d.a.	624
-	-	-	Trafic des maisons d'expédition et des groupements d'expéditeurs.	626
-	-	-	Piggyback, remorques (rail-route) des transporteurs publics (plans I et V)(1).	628
-	-	-	Piggyback, conteneurs (rail-route) des transporteurs publics (plans I et V)(1).	630
-	-	-	Piggyback, autres remorques (rail-route) (plans III, IV et tarif général)(1).	632
-	-	-	Piggyback, autres conteneurs (rail-route) (plans III, IV et tarif général)(1).	634
48	587	2,814	Total	(996)
7,373	255,212	30,683	Total du trafic charge complète	(997)
<u>SECTION VII</u>				
<u>Trafic des chargements de détail</u>				
...	296	2,465	Livraisons de marchandises de détail (tarifs grande et petite vitesse).	640
...	255,508	33,148	Total, charges complètes et chargements de détail.	(998)

(1) Non compris les remorques et conteneurs qui sont la propriété des compagnies ferroviaires (plan II) et dont le fret a été classé par type de marchandise suivant le contenu de la remorque ou conteneur.

TABLE 3. Revenue Freight Carried by Railways Within Canada

Summary

First Quarter 1973


No.	Canada	Newfoundland — Terre-Neuve	Prince Edward Island — Île-du- Prince- Édouard	Nova Scotia — Nouvelle- Écosse	New Brunswick — Nouveau- Brunswick	Québec
Loaded onto railway cars in Canada - Cars:						
1	983	2	5	26	3	2
2	104,491	59	2,408	385	1,440	4,768
3	354,531	41,193	9	29,956	6,385	59,318
4	261,422	683	21	4,460	7,806	52,455
5	61,633	420	1	1,600	800	7,523
6	96,206	354	4	5,565	4,504	29,604
7	879,266	42,711	2,448	41,992	20,938	153,670
Loaded onto railway cars in Canada - Short tons:						
8	22,649	31	57	416	90	65
9	6,191,404	2,259	65,582	15,103	70,355	188,873
10	28,077,364	4,289,669	240	2,328,518	398,972	4,738,722
11	16,716,865	33,354	875	288,139	441,171	3,124,789
12	1,481,052	4,148	10	35,137	20,239	185,033
13	2,830,912	3,042	32	244,400	147,905	967,062
14	55,320,246	4,332,503	66,796	2,911,713	1,078,732	9,204,544
15	255,699	2,837	380	25,592	38,809	40,358
16	55,575,945	4,335,340	67,176	2,937,305	1,117,541	9,244,902
Received from United States rail - Short tons:						
17	58	-	-	-	-	-
18	940,838	-	-	-	3,827	76,476
19	1,205,363	-	-	-	1,652	116,633
20	1,676,382	-	-	-	98,791	314,221
21	945,342	-	-	-	215	56,115
22	199,320	-	-	-	23	25,713
23	4,967,303	-	-	-	104,508	589,171
24	2,672	-	-	-	-	29
25	4,969,975	-	-	-	104,508	589,201
Total freight traffic - Short tons:						
26	22,707	31	57	416	90	65
27	7,132,242	2,259	65,582	15,103	74,182	265,343
28	29,282,727	4,289,669	240	2,328,518	400,624	4,855,357
29	18,393,247	33,354	875	288,139	539,962	3,439,010
30	2,426,394	4,148	10	35,137	20,454	241,156
31	3,030,232	3,042	32	244,400	147,928	992,785
32	60,287,549	4,332,503	66,796	2,911,713	1,183,240	9,793,716
33	258,371	2,837	380	25,592	38,809	40,387
34	60,545,920	4,335,340	67,176	2,937,305	1,222,049	9,834,103
Unloaded from railway cars in Canada - Short tons:						
35	22,516	190	-	25	331	375
36	6,480,155	37,880	11,348	438,176	432,735	1,020,830
37	28,214,446	86,645	1,193	2,251,060	398,866	9,370,691
38	10,441,537	180,897	17,938	240,579	498,046	1,984,734
39	1,593,285	28,840	2,117	46,835	87,434	268,717
40	2,877,677	13,184	3,124	307,009	260,153	688,951
41	49,629,616	347,636	35,720	3,283,684	1,677,565	13,334,298
42	257,546	9,761	1,574	25,537	33,412	47,970
43	49,887,162	357,397	37,294	3,309,221	1,710,977	13,382,268
Delivered to United States rail - Short tons:						
44	24	-	-	-	-	-
45	582,431	-	-	-	6,533	222,201
46	1,092,243	-	-	-	7,109	121,542
47	7,993,970	-	-	-	34,799	1,101,554
48	790,323	-	-	-	413	21,679
49	131,384	-	-	-	830	27,648
50	10,590,375	-	-	-	49,684	1,494,623
51	956	-	-	-	-	-
52	10,591,331	-	-	-	49,684	1,494,623

TABLEAU 3. Marchandises payées transportées par chemin de fer au Canada

Sommaire

Premier trimestre 1978

Ontario	Manitoba	Saskatchewan	Alberta	British Columbia - Colombie-Britannique	Yukon and Northwest Territories - Yukon et Territoires du Nord-Ouest	N°
8	179	339	406	13	-	Chargées au Canada - Wagons:
29,516	10,551	26,426	25,904	3,034	-	Animaux vivants (charge complète)
88,421	12,508	10,104	37,897	61,415	7,325	Denrées alimentaires, aliments pour animaux, boissons et tabacs (charge complète)
61,411	6,048	36,860	29,005	62,673	-	Matières brutes, non comestibles (charge complète)
45,347	1,367	83	902	3,590	-	Demi-produits, non comestibles (charge complète)
36,249	6,404	945	4,271	8,258	48	Produits finaux, non comestibles (charge complète)
260,952	37,057	74,757	98,385	138,983	7,373	Transports spéciaux (charge complète)
						Total, marchandises transportées par charge complète
338	4,291	7,373	9,810	178	-	Chargées au Canada - Tonnes courtes:
1,637,369	604,748	1,793,087	1,693,967	120,081	-	Animaux vivants (charge complète)
6,491,088	780,153	683,748	3,305,513	4,806,116	254,625	Denrées alimentaires, aliments pour animaux, boissons et tabacs (charge complète)
3,793,252	343,824	3,284,158	2,059,685	3,347,618	-	Matières brutes, non comestibles (charge complète)
1,119,477	28,147	2,220	14,475	72,166	-	Demi-produits, non comestibles (charge complète)
1,009,004	148,126	19,032	101,044	190,678	587	Produits finaux, non comestibles (charge complète)
14,050,508	1,909,289	5,789,618	7,184,494	8,536,837	255,212	Transports spéciaux (charge complète)
81,086	26,136	8,303	15,532	16,370	296	Total, marchandises transportées par charge complète
14,131,594	1,935,425	5,797,921	7,200,026	8,553,207	255,508	Trafic des marchandises de détail
						Total général
58	-	-	-	-	-	En provenance des États-Unis - Tonnes courtes:
716,219	12,155	78,892	1,580	51,695	-	Animaux vivants (charge complète)
647,437	50,505	26,410	155,384	212,340	-	Denrées alimentaires, aliments pour animaux, boissons et tabacs (charge complète)
855,770	34,480	41,453	13,734	237,933	-	Matières brutes, non comestibles (charge complète)
816,112	30,663	10,491	406	31,332	-	Demi-produits, non comestibles (charge complète)
127,249	12,614	889	-	35,822	-	Produits finaux, non comestibles (charge complète)
3,234,845	140,417	158,135	171,104	569,122	-	Transports spéciaux (charge complète)
128	-	-	-	2,515	-	Total, marchandises transportées par charge complète
3,234,973	140,417	158,135	171,104	571,637	-	Trafic des marchandises de détail
						Total général
396	4,291	7,373	9,810	178	-	Total du trafic marchandises - Tonnes courtes:
2,353,568	616,903	1,871,979	1,695,547	171,776	-	Animaux vivants (charge complète)
7,133,525	830,658	710,158	3,460,897	5,018,456	254,625	Denrées alimentaires, aliments pour animaux, boissons et tabacs (charge complète)
4,729,022	378,304	3,325,611	2,073,419	3,585,551	-	Matières brutes, non comestibles (charge complète)
1,935,589	58,810	12,711	14,881	103,498	-	Demi-produits, non comestibles (charge complète)
1,133,253	160,740	19,921	101,044	226,500	587	Produits finaux, non comestibles (charge complète)
17,285,353	2,049,706	5,947,753	7,355,598	9,105,959	255,212	Transports spéciaux (charge complète)
81,214	26,136	8,303	15,532	18,885	296	Total, marchandises transportées par charge complète
17,366,567	2,075,842	5,956,056	7,371,130	9,124,844	255,508	Trafic des marchandises de détail
						Total général
18,360	2,809	416	10	-	-	Déchargées au Canada - Tonnes courtes:
1,536,257	173,422	47,943	170,356	2,609,299	1,909	Animaux vivants (charge complète)
6,626,720	1,029,817	406,104	662,458	7,380,654	238	Denrées alimentaires, aliments pour animaux, boissons et tabacs (charge complète)
3,393,685	428,804	256,066	780,092	2,637,421	23,275	Matières brutes, non comestibles (charge complète)
642,756	104,432	78,495	205,508	125,704	2,447	Demi-produits, non comestibles (charge complète)
788,711	204,049	80,154	277,522	252,006	2,814	Produits finaux, non comestibles (charge complète)
13,006,489	1,943,333	869,178	2,095,946	13,005,084	30,683	Transports spéciaux (charge complète)
40,162	27,811	13,440	30,065	25,349	2,465	Total, marchandises transportées par charge complète
13,046,651	1,971,144	882,618	2,126,011	13,030,433	33,148	Trafic des marchandises de détail
						Total général
24	-	-	-	-	-	Remises au réseau des États-Unis - Tonnes courtes:
292,388	2,339	372	82	58,516	-	Animaux vivants (charge complète)
455,187	131,323	31,089	11,919	334,074	-	Denrées alimentaires, aliments pour animaux, boissons et tabacs (charge complète)
3,744,555	1,241,019	627,192	96,416	1,148,435	-	Matières brutes, non comestibles (charge complète)
743,193	1,069	448	194	23,327	-	Demi-produits, non comestibles (charge complète)
83,170	3,313	112	-	15,813	-	Produits finaux, non comestibles (charge complète)
5,319,017	1,379,063	659,213	108,611	1,580,165	-	Transports spéciaux (charge complète)
430	83	147	-	296	-	Total, marchandises transportées par charge complète
5,319,447	1,379,146	659,360	108,611	1,580,461	-	Trafic des marchandises de détail
						Total général



PART - II - PARTIE

All volume data published in Part II are presented in metric tonnes and were converted from the reported short tons which appear in Part I of this report.

Toutes les données pondérales publiées dans la partie II sont présentées en tonnes métriques et ont été converties à partir des tonnes courtes publiées dans la partie I de cette publication.

TABLE 1. Revenue Freight Carried by Railways in Canada

First Quarter 1978

Code	Commodity	Loaded onto railway cars in Canada — Chargées sur wagon au Canada	Loaded onto railway cars in Canada — Chargées sur wagon au Canada	Revenue from United States rail — En provenance des États-Unis		Total freight traffic — Total du trafic marchandises
				Destined to Canadian points — À destination du Canada	Destined to United States points — À destination des États-Unis	
						metric - tonnes - métriques
<u>SECTION I</u>						
<u>Live animals (C.L.)</u>						
002	Cattle	909	18 948	—	—	18 948
004	Swine	30	712	—	—	712
006	Horses, mules and donkeys	2	28	—	—	28
008	Live animals, n.e.s.	42	858	53	—	911
(991)	Total	983	20 546	53	—	20 599
<u>SECTION II</u>						
<u>Food, feed, beverages, and tobacco (C.L.)</u>						
010	Meat, fresh or chilled	1,965	50 913	—	253	51 158
012	Meat, frozen	51	2 062	238	961	3 281
014	Meat and meat preparations, n.e.s.	282	5 910	—	150	6 060
016	Fish and marine animals	243	8 104	353	647	9 104
018	Butter	3	64	—	—	64
020	Cheese	2	42	23	1 682	1 747
022	Dairy produce, n.e.s., eggs and honey	700	24 715	202	416	25 333
024	Barley	15,781	939 464	137	933	940 534
026	Corn	1,628	119 756	85 419	59 790	264 965
028	Oats	1,425	77 855	2 064	3 971	83 890
030	Rice	63	3 719	12 156	236	16 111
032	Rye	586	38 766	—	—	38 766
034	Wheat	45,599	2 897 588	49 354	7 609	2 954 551
036	Cereals unmilled, n.e.s.	366	19 801	2 265	9 287	31 353
038	Corn meal and flour	8	340	10 401	1 531	12 272
040	Corn starch	43	1 609	1 858	14 242	17 709
042	Malt and malt flour	1,374	77 831	104	9 999	87 934
044	Wheat flour	5,588	236 786	797	16 277	253 860
046	Cereals milled, n.e.s.	674	25 529	2 998	3 996	32 523
048	Bakery products	729	16 248	91	821	17 160
050	Cereal products	1,677	34 559	1 381	21 312	57 252
052	Farinaceous substances and flour, n.e.s., for use as food.	200	6 426	2 284	1 353	10 063
054	Apples	74	1 555	1 709	748	4 012
056	Bananas	—	—	—	—	—
058	Oranges	88	3 876	27 998	3 319	35 193
060	Other citrus fruits	1	74	2 857	136	3 067
062	Grapes	—	—	443	—	443
064	Watermelons	—	—	—	—	—
066	Cantaloupes and melons, n.e.s.	—	—	—	—	—
068	Peaches	—	—	—	—	—
070	Pears	2	49	3 504	973	4 526
072	Fresh or chilled fruits, n.e.s. and berries	22	609	1 555	91	2 255
074	Frozen fruits and berries	31	1 004	1 456	628	3 088
076	Dried and dehydrated fruits	81	2 622	765	83	3 470
078	Fruit juices, and fruit juice concentrates not frozen	86	3 148	11 674	78	14 900
080	Fruit juice concentrates, frozen	96	4 018	2 845	48	6 911
082	Fruits and fruit preparations, n.e.s.	1,135	38 162	7 134	526	45 822
084	Nuts, except oil nuts	137	5 521	1 343	227	7 091
086	Sugar beets	1	90	—	—	90
088	Cabbage	1	18	1 819	—	1 837
090	Celery	—	—	5 444	514	5 958
092	Lettuce	4	154	18 205	3 620	21 979
094	Onions and shallots	63	1 934	7 447	1 403	10 784
096	Potatoes, other than sweet	2,635	65 884	1 085	5 362	72 321
098	Tomatoes	—	—	—	55	55
100	Vegetables, n.e.s., fresh or chilled	65	3 423	11 867	436	15 724
102	Vegetables, frozen	26	734	1 529	1 589	3 582
104	Vegetables, dried	259	10 227	3 353	7 397	20 871
106	Vegetables and preparations, n.e.s.	2,009	77 678	40 904	12 993	131 574
108	Sugar	1,325	74 787	3 488	3 978	82 253
110	Molasses and syrups	283	10 735	11 724	16 945	39 404

TABLEAU 1. marchandises payantes transportées par chemin de fer au Canada

Premier trimestre 1978

Total freight traffic — Total du trafic marchandises	Total freight traffic — Total du trafic marchandises		Unloaded from railway cars in Canada — Déchargées du wagon au Canada	Delivered to United States rail — Remises au réseau des États-Unis	Désignation	Code
	Year-to-date — Total cumulatif					
1st quarter 1977 1 ^{er} trimestre						
metric — tonnes — métriques						
<u>SECTION I</u>						
<u>Animaux vivants (charge complète)</u>						
23 265			18 775	22	Bovins	002
536			712	—	Porcs	004
116			29	—	Chevaux, mulets et ânes	006
897			910	—	Animaux vivants, n.d.a.	008
24 814			20 426	22	Total	(991)
<u>SECTION II</u>						
<u>Denrées alimentaires, aliments pour animaux, boissons et tabacs (charge complète)</u>						
33 416			49 828	253	Viandes fraîches ou réfrigérées	010
4 215			2 303	961	Viandes congelées	012
3 928			5 708	191	Viandes et préparations à base de viandes, n.d.a.	014
9 697			6 698	2 074	Poissons et animaux marins	016
409			63	—	Beurre	018
3 845			65	1 731	Fromages	020
31 195			14 134	11 574	Produits laitiers, n.d.a., oeufs et miel	022
552 126			931 135	18 240	Orge	024
246 852			172 197	66 719	Maïs	026
178 089			73 475	4 683	Avoine	028
17 843			12 214	320	Riz	030
80 634			38 418	—	Seigle	032
3 081 777			2 898 705	57 727	Blé	034
21 765			22 966	9 380	Céréales non moulues, n.d.a.	036
10 241			9 794	1 531	Farine et semoule de maïs	038
18 944			2 802	14 697	Fécule de maïs	040
69 081			67 683	20 122	Malt et farine de malt	042
266 797			244 932	16 513	Farine de blé	044
18 006			21 669	5 626	Céréales moulues, n.d.a.	046
18 193			15 028	951	Produits de boulangerie	048
65 149			35 813	21 744	Produits à base de céréales	050
12 714			7 881	1 757	Substances farineuses et farines, n.d.a., destinées à l'alimentation.	052
8 428			3 221	748	Pommes	054
—			—	—	Bananes	056
54 959			30 939	3 319	Oranges	058
3 071			2 858	210	Autres agrumes	060
181			443	—	Raisins	062
27			—	—	Pastèques	064
—			—	—	Cantaloups et melons, n.d.a.	066
—			—	—	Pêches	068
3 697			3 553	973	Poires	070
3 653			2 182	91	Fruits frais ou réfrigérés, n.d.a. et baies	072
3 923			2 220	850	Fruits et baies congelés	074
3 681			3 387	112	Fruits séchés et déshydratés	076
14 032			14 377	78	Jus de fruits et concentrés de jus de fruits non congelés	078
10 926			6 868	48	Concentrés de jus de fruits congelés	080
40 634			13 953	1 368	Fruits et préparations à base de fruits, n.d.a.	082
4 090			6 600	609	Noix, à l'exclusion des noix oléagineuses	084
—			115	—	Betteraves à sucre	086
1 554			1 765	—	Choux	088
8 072			5 234	514	Céleri	090
30 866			17 658	3 620	Laitue	092
10 363			9 117	1 403	Oignons et échalotes	094
437 899			65 667	6 226	Pommes de terre (sauf les patates douces)	096
41			—	55	Tomates	098
18 574			12 980	1 310	Légumes frais ou réfrigérés, n.d.a.	100
3 220			2 237	1 653	Légumes congelés	102
31 572			12 572	7 904	Légumes séchés	104
133 092			125 317	13 205	Légumes et préparations à base de légumes, n.d.a.	106
14 703			77 069	6 398	Sucre	108
28 890			21 417	16 904	Mélasses et sirops	110

TABLE 1. Revenue Freight Carried by Railways Within Canada - Continued

First Quarter 1978

Code	Commodity	Loaded onto railway cars in Canada - Chargées sur wagon au Canada	Loaded onto railway cars in Canada - Chargées sur wagon au Canada	Received from United States rail		Total freight traffic - Total du trafic marchandises
				En provenance des États-Unis		
				Destined to Canadian points - À destination du Canada	Destined to United States points - À destination des États-Unis	1st quarter 1978 1er trimestre
		cars - wagons		metric - tonnes - métriques		
	<u>SECTION II - Concluded</u>					
	<u>Food, feed, beverages and tobacco (C.L.) - Concluded</u>					
112	Sugar preparations (including confectionery), n.e.s.	304	6 432	109	633	7 174
114	Coffee	20	709	1 672	-	2 381
116	Cocoa and chocolate, tea, spices and vinegar	143	4 099	308	30	4 437
118	Margarine and similar products	47	1 282	-	-	1 282
120	Shortening and lard	87	2 424	2 008	201	4 633
122	Soups and infant and junior foods	187	6 940	24	36	7 000
124	Pre-cooked frozen food preparations	183	5 862	1 204	3 969	11 035
126	Food preparations and materials for food preparations, n.e.s.	3,562	106 811	5 536	7 544	119 891
128	Hay, forage and straw	229	6 494	27	18	6 539
130	Wheat bran, shorts and middlings	2,201	91 044	7 228	10 355	108 627
132	Ground cereals and by-products, n.e.s.	3,929	206 231	18 277	15 477	239 985
134	Soyabean oil meal	649	34 597	34 840	17 479	86 916
136	Oil seed meals (including cake), n.e.s.	1,375	76 073	416	45	76 534
138	Feeds of vegetable origin, n.e.s.	1,506	81 828	52 224	25 163	159 215
140	Feeds of animal origin	155	6 223	1 307	123	7 653
142	Primary or concentrated feeds	16	703	457	-	1 150
144	Secondary or complete animal feeds, n.e.s.	1,023	37 333	10 064	57 739	105 136
146	Non-alcoholic beverages	61	1 569	218	94	1 881
148	Ale, beer, stout and porter	600	18 539	5 718	8 854	33 131
150	Wines and fermented alcoholic beverages, n.e.s.	35	1 137	944	2 008	4 089
152	Distilled alcoholic beverages	338	15 834	902	1 123	17 859
154	Cigarettes	429	10 167	-	-	10 167
156	Tobacco, unmanufactured	1	25	246	-	271
158	Tobacco, manufactured, n.e.s.	-	-	-	-	-
(992)	Total	104,491	5 616 745	486 002	367 506	6 470 253
	<u>SECTION III</u>					
	<u>Crude materials, inedible (C.L.)</u>					
160	Raw hides and skins including fur skins	161	3 357	2 993	2 864	9 214
162	Primary tannage	96	4 851	1 425	645	6 921
164	Crude animal products, inedible, n.e.s. (excluding fibres)	3	66	1 583	124	1 773
166	Seeds for sowing, n.e.s.	212	7 599	2 014	573	10 186
168	Flaxseed	602	40 171	-	-	40 171
170	Rapeseed	4,464	283 769	-	-	283 769
172	Soybeans	57	3 584	-	45	3 629
174	Oil seeds, oil nuts and oil kernels, n.e.s.	212	9 767	12 146	73	21 986
176	Rubber and allied gums, natural	460	20 608	1 172	459	22 239
178	Peatmoss and mosses, n.e.s.	792	22 358	199	296	22 853
180	Other crude vegetable materials, inedible, n.e.s.	10	264	3 616	464	4 344
182	Logs and bolts of wood	14,857	741 083	2 380	216	743 679
184	Fence posts, pitprops and piling of wood	176	7 847	503	-	8 350
186	Round timber, n.e.s.	503	21 105	8 230	414	29 749
188	Pulpwood logs	12,176	695 094	1 245	1 967	698 306
190	Pulpwood chips	43,331	2 278 641	45	13 599	2 292 285
192	Christmas trees	-	-	-	-	-
194	Other crude wood materials, n.e.s.	15	710	425	58	1 193
196	Silk, wool and animal hair	7	151	-	69	220
198	Cotton	31	901	17 406	601	18 908
200	Vegetable and man-made textile fibres, excluding cotton	153	6 061	1 335	792	8 188
202	Bauxite ore and alumina	4,877	426 642	25 192	125	451 959
204	Copper ores and concentrates	7,932	480 849	-	75	480 924
206	Copper matte and precipitates	3	136	-	-	136
208	Iron ore and concentrates	103,119	8 881 866	665	-	8 882 531
210	Lead ore and concentrates	3,190	159 654	23 766	-	183 420
212	Manganese ore	2	54	2 252	-	2 256
214	Nickel-copper ores and concentrates	20,818	1 473 937	87	-	1 474 024
216	Nickel ore and concentrates	3,916	279 677	-	-	279 677
218	Matte, nickel, copper-nickel or nickel-iron chromium alloy	471	33 966	-	-	33 966
220	Tungsten ore and concentrates	13	572	-	-	572
222	Zinc ore and concentrates	9,158	507 127	75	-	507 202
224	Lead and zinc ores and concentrates	243	7 813	-	-	7 813

TABLEAU 1. Marchandises payées et transportées par chemin de fer au Canada - suite

Premier trimestre 1978

Total freight traffic - Total du trafic marchandises	Total du trafic marchandises		Unloaded from railway cars in Canada - Déchargées du wagon au Canada	Delivered to United States rail - Remises au réseau des États-Unis	Désignation	Code
	Year-to-date - Total cumulatif					
1st quarter 1977 1er trimestre						
metric - tonnes - métriques						
SECTION II - fin						
<u>Denrées alimentaires, aliments pour animaux, boissons et tabacs (charge complète) - fin</u>						
7 622		6 497	634		Préparations à base de sucre (y compris les confiseries), n.d.a.	112
7 131		2 350	-		Café	114
3 841		4 453	87		Cacao et chocolat, thé, épices et vinaigre	116
2 169		1 254	-		Margarine et produits similaires	118
4 943		4 393	201		Graisse préprée et saindoux	120
7 486		6 720	36		Soupes et aliments pour bêtes et jeunes enfants	122
11 123		7 244	3 969		Préparations alimentaires congelées précuites	124
122 762		108 942	8 380		Préparations alimentaires et ingrédients pour préparations alimentaires, n.d.a.	126
6 493		1 483	4 081		Foin, fourrage et paille	128
102 891		80 371	27 667		Son d'orge, remoulages	130
120 830		213 322	24 017		Céréales moulues et dérivés, n.d.a.	132
77 319		67 514	17 651		Tourteaux de soja	134
74 536		78 346	45		Farines de graines oléagineuses (y compris les tourteaux), n.d.a.	136
135 445		121 392	34 261		Aliments d'origine végétale pour animaux, n.d.a.	138
8 285		5 337	1 751		Aliments d'origine animale pour animaux	140
1 733		1 396	-		Aliments concentrés pour animaux	142
187 944		44 722	58 931		Aliments complets pour animaux, n.d.a.	144
1 310		1 744	94		Boissons non alcooliques	146
2 791		23 901	9 824		Ale, bière, stout et porter	148
3 569		1 950	2 479		Vins et boissons alcooliques fermentées, n.d.a.	150
17 291		9 663	9 870		Boissons alcooliques distillées	152
8 221		10 165	-		Cigarettes	154
3 670		271	-		Tabacs bruts	156
-		-	-		Tabacs fabriqués, n.d.a.	158
6 249 479		5 878 690	528 370		Total	(992)
SECTION III						
<u>Matières brutes, non comestibles (charge complète)</u>						
7 330		6 060	3 066		Cuir et peaux bruts, y compris les pelleteries	160
6 322		5 327	1 352		Déchets d'abattoir non conditionnés	162
3 069		1 393	124		Produits bruts d'origine animale, non comestibles, n.d.a. (sauf les fibres).	164
12 335		8 854	1 117		Semences, n.d.a.	166
55 031		39 825	-		Lin	168
293 154		279 999	-		Colza	170
3 197		561	2 772		Soja	172
14 631		20 830	1 001		Graines oléagineuses, noix oléagineuses et amandes oléagineuses, n.d.a.	174
26 667		20 354	1 824		Caoutchouc et gommes analogues	176
33,635		967	22 100		Tourbe et autres mousses, n.d.a.	178
6 970		3 544	463		Autres matières brutes d'origine végétale, non-comestibles, n.d.a.	180
575 302		738 260	5 301		Billes et billots de bois	182
8 616		7 752	672		Piquets de clôture, étais de mine et pilots en bois	184
26 178		22 332	9 346		Bois en grume, n.d.a.	186
700 170		626 798	50 759		Billes de bois à pâte	188
2 034 470		2 234 017	56 680		Copeaux de bois à pâte	190
-		-	24		Arbres de Noël	192
14 559		5 143	122		Autres matières de bois brutes, n.d.a.	194
176		150	69		Soie, laine et poil d'origine animale	196
19 315		18 039	601		Coton	198
7 825		2 259	5 920		Fibres textiles végétales et chimiques (sauf le coton)	200
351 431		462 764	4 696		Minéral de bauxite et alumine	202
572 526		518 408	15 015		Minerais et concentrés de cuivre	204
878		136	-		Mattes et précipités de cuivre	206
9 997 372		8 869 209	5 127		Minerais et concentrés de fer	208
151 545		117 469	52 202		Minerais et concentrés de plomb	210
3 381		2 400	36		Minerais de manganèse	212
1 463 959		1 477 328	-		Minerais et concentrés de nickel-cuivre	214
291 029		275 092	-		Minerais et concentrés de nickel	216
39 014		33 713	-		Mattes et alliages de nickel (cuivre-nickel et nickel-chrome-fer).	218
250		-	572		Minerais et concentrés de tungstène	220
316 046		416 218	85 220		Minerais et concentrés de zinc	222
12 014		70	7 768		Minerais et concentrés de plomb et de zinc	224

TABLE 1. Revenue Freight Carried by Railways in Canada - Continued

First Quarter 1978

Code	Commodity	Loaded onto railway cars in Canada Chargées sur wagon au Canada	Loaded onto railway cars in Canada Chargées sur wagon au Canada	Received from United States rail En provenance des États-Unis		Total freight traffic Total du trafic marchandises
				Destined to Canadian points À destination du Canada	Destined to United States points À destination des États-Unis	
				cars - wagons		metric - tonnes - métriques
SECTION III - Concluded						
<u>Crude materials, inedible (C.L.) - Concluded</u>						
226	Metallic ores and concentrates, n.e.s.	55	3 624	8 882	155	12 661
228	Iron and steel scrap	5,127	239 712	96 986	6 725	343 423
230	Non-ferrous metal scrap, including precious metal scrap.	316	11 614	4 740	1 331	17 685
232	Slags, drosses and other by-products, n.e.s.	133	7 591	797	235	8 623
236	Anthracite coal	395	24 565	14 559	1 434	40 558
238	Bituminous coal	55,359	4 465 012	11 874	6 612	4 483 498
240	Lignite coal	6,060	379 533	-	-	379 533
242	Coal, n.e.s.	3	72	394	-	466
244	Crude mineral oils (petroleum)	1,109	49 845	33	143	50 021
246	Natural gas and other crude bituminous substances	9	243	730	-	973
248	Asbestos, unmanufactured, crude and fibre	4,197	168 398	125	3 092	171 615
250	Clay	575	38 115	113 253	2 562	153 930
252	Other crude refractory materials	69	3 016	289	117	3 422
254	Natural abrasives	18	730	7 963	338	9 031
256	Sand, industrial	1,684	112 648	152 564	6 180	271 392
258	Sand, n.e.s.	-	-	2 888	151	3 039
260	Gravel	91	3 959	100	-	4 059
262	Building stone, rough	12	682	326	538	1 548
264	Silica or silice, n.e.s.	33	2 316	3 892	190	6 998
266	Agricultural limestone	52	2 773	300	-	3 073
268	Limestone, furnace or foundry, and fluxing stone	1,483	95 401	59	-	95 460
270	Limestone, crushed or broken, n.e.s.	6,458	455 063	20 380	963	476 499
272	Stone, n.e.s., including stone refuse	1,007	69 799	2 459	3 802	76 068
274	Barytes, natural	79	4 981	3 393	-	8 374
276	Gypsum	12,227	968 196	697	37	968 930
278	Pyrites, iron, except roasted	-	-	45	-	45
280	Nepheline syenite	1,261	92 373	13	-	92 386
282	Phosphate rock	1,647	137 488	338 046	-	475 534
284	Common salt, rock or bulk	2,521	204 303	8 176	21 555	234 034
286	Common salt, n.e.s.	652	31 679	5 605	5 649	42 933
288	Liquid sulphur	3,965	348 530	-	3 321	351 851
290	Sulphur, n.e.s.	12,376	993 177	195	-	993 372
292	Non-metallic minerals, crude, n.e.s.	57	2 299	21 941	11 352	35 592
294	Textile rags and waste, n.e.s.	190	6 086	8 141	1 239	15 466
296	Paper waste	791	26 044	43 739	3 377	73 160
298	Slag (excluding basic) and ashes, waste	22	1 497	2 304	612	4 413
300	Wood waste, n.e.s.	2,265	110 435	207	206	110 848
304	Waste materials, n.e.s.	173	9 286	2 179	1 073	12 538
(993)	Total	354,531	25 471 365	987 028	106 448	26 564 841
SECTION IV						
<u>Fabricated materials, inedible (C.L.)</u>						
306	Leather and dressed furs and rubber fabricated materials.	79	3 060	367	439	3 866
308	Lumber	42,861	1 906 186	48 623	28 897	1 983 706
310	Flooring	24	841	639	-	1 480
312	Railway ties	123	5 709	-	-	5 709
314	Shingles and shakes of wood	1,598	48 547	230	101	48 878
316	Sawmill products, n.e.s.	70	2 502	98	24	2 624
318	Veneer	2,079	96 296	3 298	1 819	101 413
320	Plywood	4,380	174 388	6 182	17 545	198 115
322	Wood building boards, n.e.s.	1,510	67 894	11 949	5 329	85 172
324	Millwork (woodwork)	208	5 439	2 025	4 417	11 881
326	Coopersage stock and box, crate and package shooks	4	115	336	555	1 006
328	Other wood fabricated materials, n.e.s.	182	5 675	4 354	1 216	11 245
330	Wood pulp	22,204	1 259 436	35 672	30 859	1 325 967
332	Pulp, n.e.s.	451	27 174	6 732	111	28 057
334	Newsprint paper	20,847	1 155 813	6 635	3 031	1 165 479
336	Groundwood printing and specialty paper	1,799	73 422	78 259	204 982	356 663
338	Book paper	-	-	-	-	-
340	Fine paper, tissue paper and sanitary paper	615	13 660	1 669	8 676	24 010
342	Wrapping paper	1,501	65 124	3 612	6 974	75 710
344	Paperboard, n.e.s.	5,157	207 428	39 859	22 319	269 606
346	Building paper	750	29 032	815	106	29 953

TABLEAU 1. Marchandises payantes transportées par chemin de fer au Canada - suite
Premier trimestre 1978

Total freight traffic - Total du trafic marchandises	Total freight traffic - Total du trafic marchandises		Unloaded from railway cars in Canada - Déchargées du wagon au Canada	Delivered to United States rail - Remises au réseau des États-Unis	Désignation	Code
	Year-to-date - Total cumulatif					
1st quarter 1977 1 ^{er} trimestre						
metric - tonnes - métriques						
SECTION III - fin						
<u>Matière brutes, non comestibles (charge complète) - fin</u>						
8 005		10 020	2 541	Minerais et concentrés métalliques, n.d.a.	226	
353 143		352 528	71 291	Ferraille de fer et d'acier	228	
17 999		12 654	6 043	Déchets de métaux non ferreux, y compris les déchets de métaux précieux.	230	
10 088		6 804	2 222	Cendres, scories et autres résidua, n.d.a.	232	
29 858		37 999	1 434	Anthracite	236	
4 634 619		4 450 035	6 954	Houille grasse	238	
369 311		379 437	33	Lignite	240	
1 120		878	-	Houille, n.d.a.	242	
54 912		49 782	143	Huiles minérales brutes (de pétrole)	244	
788		840	-	Gaz naturel et autres substances bitumineuses brutes	246	
181 073		28 929	122 186	Amiante non ouvré, brut ou en fibres	248	
146 510		153 629	2 696	Argile	250	
5 043		3 127	295	Autres matières réfractaires brutes	252	
19 539		7 032	860	Abrasifs naturels	254	
393 336		243 245	6 390	Sable, d'usage industriel	256	
4 368		2 922	151	Sable, n.d.a.	258	
41 036		4 118	-	Gravier	260	
3 281		900	841	Pierres de construction brutes	262	
1 085		5 513	190	Silice ou silex, n.d.a.	264	
2 806		3 002	-	Pierres calcaires, d'usage agricole	266	
71 253		95 460	-	Pierres calcaires (usage industriel) et castines	268	
512 914		472 165	3 121	Pierres calcaires concassées, n.d.a.	270	
99 030		72 010	3 824	Pierres, n.d.a., y compris les débris de pierres	272	
12 731		6 321	-	Barytine	274	
817 193		964 521	4 388	Cypre	276	
100		45	-	Pyrites de fer (sauf frittées)	278	
85 987		19 683	78 169	Syénite néphélinique	280	
423 471		468 358	-	Roche phosphatée	282	
389 457		206 947	21 627	Sel gemme de saline	284	
48 719		32 499	5 849	Sel commun, n.d.a.	286	
315 425		86 534	267 078	Soufre liquide	288	
823 029		986 540	7 847	Soufre, n.d.a.	290	
39 037		22 275	12 563	Minéraux non métalliques bruts, n.d.a.	292	
16 623		11 618	3 665	Chiffons et déchets de textiles, n.d.a.	294	
66 179		58 331	11 295	Déchets de papier	296	
6 609		3 384	710	Scories (sauf basiques) et cendres, déchets	298	
72 331		111 079	1 584	Déchets de bois, n.d.a.	300	
14 096		9 282	10 925	Autres déchets, n.d.a.	304	
27 244 417		25 595 717	990 864	Total	(993)	
SECTION IV						
<u>Demi-produits, non comestibles (charge complète)</u>						
4 409		2 829	620	Cuir, fourrures apprêtées et demi-produits en caoutchouc.	306	
1 972 394		609 036	1 309 766	Bois de construction	308	
2 299		1 305	86	Couvertures de sol	310	
20 235		5 943	608	Traverses de chemin de fer	312	
42 609		3 751	46 208	Bardeaux et bardeaux fendus	314	
2 171		1 632	847	Sciages	316	
121 567		58 208	32 777	Placages	318	
214 202		167 525	25 603	Contre-plaqué	320	
66 052		49 889	35 486	Plancha de bois de construction, n.d.a.	322	
11 167		6 657	5 371	Bois de menuiserie	324	
1 493		368	637	Ouvrages de tonnellerie, caisses et bois de layetier	326	
17 612		6 349	4 171	Autre demi-produits en bois, n.d.a.	328	
4 426 285		605 805	749 858	Pâte de bois	330	
1 623		1 528	468	Pâte, n.d.a.	332	
1 033 569		233 451	946 509	Papier journal	334	
308 466		72 141	283 172	Papier mécanique et papier spécial	336	
-		17	-	Papiers d'édition	338	
25 795		8 111	15 422	Papiers fins, papier de soie et papier hygiénique	340	
71 599		55 279	18 769	Papier d'emballage	342	
363 654		221 348	33 967	Carton, n.d.a.	344	
37 049		18 672	10 963	Papier de construction	346	

TABLE 1. Revenue Freight Carried by Railways Within Canada - Continued

First Quarter 1978

Code	Commodity	Loaded onto railway cars in Canada - Chargées sur wagon au Canada	Loaded onto railway cars in Canada - Chargées sur wagon au Canada	Received from United States rail - En provenance des États-Unis		Total freight traffic - Total du trafic marchandisea
				Destined to Canadian points - À destination du Canada	Destined to United States points - À destination des États-Unis	
		cars - wagons		metric - tonnes - métriques		
<u>SECTION IV - Continued</u>						
<u>Fabricated materials, inedible (C.L.) - Continued</u>						
348	Building board, n.e.s.	773	24 705	7 516	2 504	34 725
350	Paper, n.e.s.	11	365	427	1 764	2 556
352	Batts, batting, wadding and felt	85	2 616	1 018	752	4 386
354	Cordage, twine and rope	50	1 760	586	36	2 382
356	Cotton broad-woven fabrics	25	345	426	28	799
358	Jute broad-woven fabrics	66	2 271	47	-	2 318
360	Textile fabricated materials, n.e.s.	73	1 652	1 299	605	3 556
362	Animal oils and fats (excluding marine)	342	18 322	301	632	19 255
364	Fish and marine animal oils	17	562	-	99	661
366	Cottonseed oil and linseed oil	11	445	1 238	76	1 759
368	Soyabean oil	14	610	4 596	408	5 614
370	Vegetable oils and fats, n.e.s.	1,061	61 943	7 074	70	69 087
372	Chemically modified oils, fats and waxes and their derivatives.	177	7 900	1 056	-	8 956
374	Turpentine, rosin and rosin oils, spirits and acids	37	1 141	2 998	412	4 551
376	Gum, wood and vegetable extracts	260	14 153	3 158	515	17 826
378	Carbon blacks	685	23 292	1 324	34	24 630
380	Chemical elements	1,775	112 794	15 100	850	128 744
382	Sulphuric acid	3,538	299 770	242	523	300 725
384	Inorganic acids and oxygen compounds of non-metals or metalloids, n.e.s.	917	49 762	9 537	854	60 145
386	Sodium hydroxide	23	1 586	1 014	163	2 745
388	Inorganic bases and metallic oxides, hydroxides and peroxides, n.e.s.	4,666	314 548	4 633	3 564	322 745
390	Sodium sulphate	1,352	106 909	350	633	107 893
392	Sodium carbonate	1,523	105 268	40 584	1 815	147 667
394	Metallic salts and peroxy-salts of inorganic acids, n.e.s.	1,133	69 060	25 267	10 724	105 051
396	Calcium carbide	99	4 995	489	57	5 541
398	Inorganic chemicals, other, n.e.s.	129	8 899	586	1 550	11 035
400	Hydrocarbons and their derivatives	1,156	68 866	18 269	1 344	88 479
402	Alcohols and their derivatives	1,404	110 936	4 373	314	115 623
404	Phenols, ethers, aldehydes, ketones and their derivatives.	553	28 975	14 276	283	43 534
406	Organic acids, their anhydrides, halides, peroxides, paracids, and derivatives.	278	20 243	22 796	324	43 363
408	Nitrogen, function compounds	166	11 312	3 858	62	15 232
410	Organic chemicals, n.e.s.	409	18 714	3 429	-	22 143
412	Explosives, fuses and caps	316	11 764	415	-	12 179
414	Ammonium phosphates	1,578	110 159	3 055	4 123	117 337
416	Muriate of potassium (potash)	29,871	2 552 433	579	497	2 553 509
418	Fertilizers and fertilizer materials, n.e.s.	7,535	576 513	39 498	3 408	619 419
420	Agricultural chemicals, formulated	56	2 087	4 046	-	6 133
422	Adhesives	173	6 521	145	36	6 702
424	Synthetic rubber	358	18 827	12 002	2 896	33 725
426	Plastic materials, not shaped and basic shapes and forms.	1,658	66 740	32 251	16 057	115 048
428	Pigments, lakea and toners	53	1 840	1 164	5	3 009
430	Paints and related products	259	8 826	377	166	9 369
432	Chemical specialties, industrial, n.e.s.	1,537	80 419	56 711	22 314	159 444
434	Gasoline	6,312	355 502	7 307	-	362 809
436	Aviation turbine fuel	321	17 720	-	-	17 720
438	Diesel fuel	17,890	1 068 218	2 050	194	1 070 462
440	Kerosene	28	1 700	-	65	1 765
442	Fuel oil, n.e.s.	5,334	294 716	6 050	1 872	302 638
444	Lubricating oils and greases	1,644	70 391	17 823	4 371	92 585
446	Petroleum coke	373	19 953	122 391	5 616	147 960
448	Coke, n.e.s.	3,827	203 746	53 595	1 860	259 201
450	Refined and manufactured gases, fuel type (LPG)	11,264	713 842	14 452	18 606	746 900
452	Asphalts and road oils	92	4 299	928	356	5 583
454	Other petroleum and coal products	3,894	210 051	9 451	3 469	222 971
456	Ferro-alloys	513	29 028	1 357	560	30 945
458	Pig iron	424	30 671	-	-	30 671
460	Ingots, blooms, billets and slabs, iron and steel ...	1,423	90 481	4 596	368	95 445
461	Primary iron and steel, n.e.s.	192	8 733	357	-	9 090
462	Castings and forgings, iron or steel	496	21 941	18 510	6 846	47 797
464	Bars and rods, steel	3,024	172 239	4 992	16 627	193 865
466	Plates, steel, fabricated	1,468	89 764	6 679	-	96 445
468	Sheet and strip, steel	4,358	277 796	3 701	35 732	317 729
470	Structural shapes and sheet piling, iron or steel ...	1,620	95 752	4 208	-	99 960
472	Rails and railway track materials	482	26 195	2 544	159	28 898
474	Pipes and tubes, iron and steel	2,166	109 197	6 430	408	116 033
476	Wire, iron or steel	357	14 646	266	-	14 912
478	Aluminum paste, powder, pigs, ingots and shot	821	48 525	-	3 887	52 412

TABLEAU 1. Marchandises payantes transportées par chemin de fer au Canada - suite
Premier trimestre 1978

Total freight traffic - Total du trafic marchandises	Total freight traffic - Total du trafic marchandises		Unloaded from railway cars in Canada - Déchargées du wagon au Canada	Delivered to United States rail - Remises au réseau des États-Unis	Désignation	Code
	Year-to-date - Total cumulatif					
1st quarter 1977 1 ^{er} trimestre						
metric - tonnes - métriques						
<u>SECTION IV - suite</u>						
<u>Demi-produits, non comestibles (charge complète) - suite</u>						
37 623			25 806	7 325	Panneaux de construction, n.d.a.	348
3 134			475	2 121	Papiers, n.d.a.	350
13 274			3 100	1 389	Ouate et bourre en masse ou en feuilles et feutre	352
7 625			1 110	1 305	Cordages, ficelles et cordes	354
997			767	43	Tissus larges de coton	356
1 525			1 221	1 096	Tissus larges de jute	358
4 172			2 939	711	Demi-produits en matières textiles, n.d.a.	360
18 372			18 142	1 254	Huiles et corps gras d'origine animale (sauf marins)	362
410			349	342	Huiles de poissons et d'animaux marins	364
1 957			1 628	76	Huile de coton et huile de lin	366
9 546			5 206	408	Huile de soja	368
66 954			69 200	593	Huiles et corps gras d'origine végétale, n.d.a.	370
3 488			8 383	550	Huiles, corps gras et cires modifiés chimiquement et leurs dérivés.	372
5 590			4 061	446	Térébenthine, colophane et huiles, essences et acides de colophane.	374
18 247			9 543	8 891	Extraits de gomme, de bois et de végétaux	376
22 582			20 851	3 514	Noirs de carbone	378
133 921			106 130	23 240	Éléments chimiques	380
279 001			254 216	64 388	Acide sulfurique	382
41 696			36 006	20 858	Acides inorganiques et composés d'oxygène de produits non métalliques ou de métalloïdes, n.d.a.	384
4 202			5 330	246	Hydroxyde de sodium	386
317 540			185 200	127 353	Bases inorganiques et oxydes, hydroxydes et peroxydes métalliques, n.d.a.	388
173 520			80 412	27 985	Sulfate de sodium	390
97 143			149 747	1 996	Carbonate de sodium	392
147 799			74 665	27 959	Sels et persels métalliques d'acides inorganiques, n.d.a.	394
7 847			5 140	57	Carbure de calcium	396
9 905			7 791	2 562	Autres produits chimiques inorganiques, n.d.a.	398
74 229			77 855	9 653	Hydrocarbures et leurs dérivés	400
96 118			69 389	47 262	Alcools et leurs dérivés	402
45 764			32 204	7 113	Phénols, éthers, aldéhydes, cétones et leurs dérivés	404
40 820			37 361	6 083	Acides organiques et leurs anhydrides, halides, peroxydes, peracides et leurs dérivés.	406
15 888			14 312	812	Composés de fonction azote	408
21 001			21 904	238	Produits chimiques organiques, n.d.a.	410
17 190			10 032	2 438	Explosifs, mèches et amorces	412
145 542			73 638	40 392	Phosphates d'ammonium	414
2 123 406			965 048	1 587 767	Chlorure (mariate) de potassium	416
578 316			175 118	428 461	Engrais et matières fertilisantes, n.d.a.	418
8 075			5 778	73	Produits chimiques agricoles, formulés	420
6 842			6 542	36	Adhésifs	422
33 449			21 227	13 372	Caoutchouc synthétique	424
113 339			93 973	19 239	Matières plastiques non façonnées, et profilés et formes de base.	426
3 703			3 409	251	Pigments, laques colorantes et tonifisants	428
8 871			8 282	1 519	Peintures et produits connexes	430
189 562			115 763	38 529	Produits chimiques industriels, n.d.a.	432
397 806			362 112	174	Essence	434
20 799			17 739	-	Carburateurs	436
986 749			1 022 862	19 849	Carburant diesel	438
1 777			1 947	65	Kérosène	440
292 702			343 631	3 008	Mazout, n.d.a.	442
91 088			95 517	4 557	Huiles et graisses lubrifiantes	444
108 272			124 665	45 098	Coke de pétrole	446
203 258			225 363	24 504	Coke, n.d.a.	448
928 591			290 613	455 548	Gaz raffinés et manufacturés, combustibles (GPL)	450
6 654			6 166	356	Asphalte et huiles pour les routes	452
244 056			176 473	30 017	Autres dérivés du pétrole et de la houille	454
33 858			19 797	9 869	Ferro-alliages	456
16 050			24 505	7 455	Fonte en gueuses	458
68 469			80 777	15 392	Lingots, blooms, billettes et brames de fer et d'acier	460
11 048			9 387	1 004	Fer et acier de formes primaires, n.d.a.	461
57 439			36 907	8 684	Moulages et forgeages de fer ou d'acier	462
129 116			157 220	36 362	Barres et tiges d'acier	464
20 240			86 494	6 682	Tôles d'acier travaillé	466
300 432			253 911	57 304	Feuilles et feuillards d'acier	468
79 101			99 385	473	Profilés de charpente et palplanches de fer et d'acier	470
29 423			30 153	7 085	Rails et matériel de voie ferrée	472
112 139			84 053	16 694	Tuyaux et tubes de fer et d'acier	474
8 768			8 302	6 460	Fils de fer ou d'acier	476
18 169			30 994	3 887	Pâte, poudre, gueuses, lingots et grenaille d'aluminium ...	478

TABLE 1. Revenue Freight Carried by Railway in Canada - Continued

First Quarter 1978

Code	Commodity	Loaded onto railway cars in Canada — Chargées sur wagon au Canada	Loaded onto railway cars in Canada — Chargées sur wagon au Canada	Received from United States rail		Total freight traffic — Total du trafic marchandises
				En provenance des États-Unis		
				Destined to Canadian points — À destination du Canada	Destined to United States points — À destination des États-Unis	1st quarter 1978 1 ^{er} trimestre
		cars - wagons		metric - tonnes - métriques		
<u>SECTION IV - Concluded</u>						
<u>Fabricated materials, inedible (C.L.) - Concluded</u>						
480	Aluminum and aluminum alloy fabricated material, n.e.s.	1,197	58 280	7 883	709	66 872
482	Copper and alloys in primary forms	2,071	105 718	1 270	379	107 367
484	Copper and alloys, n.e.s.	465	19 154	244	98	19 496
486	Lead and alloys	662	37 989	296	68	38 353
488	Nickel and alloys	155	9 031	—	—	9 031
490	Tin and alloys	26	335	—	—	335
492	Zinc and alloys	1,787	104 521	—	—	104 521
494	Other non-ferrous base metals and alloys	163	7 088	1 228	55	8 371
496	Tanks	160	5 414	204	—	5 618
498	Bolts, nuts, nails, screws and basic hardware	208	6 319	125	200	6 644
500	Metal fabricated basic products, n.e.s.	622	17 551	5 531	1 227	24 309
502	Natural stone basic products, chiefly structural	484	39 888	16 027	205	56 120
504	Bricks and tiles, clay	142	5 860	2 368	1 503	9 731
506	Fire brick and similar shapes	243	10 871	13 401	85	24 357
508	Dolomite and magnesite, calcined	36	2 923	10 790	3 035	16 744
510	Refractories, n.e.s.	69	2 280	5 802	479	8 561
512	Glass basic products	369	12 787	16 670	64	29 521
514	Asbestos and asbestos-cement basic products	114	2 946	27	115	3 088
516	Portland cement, standard	3,490	290 931	6 823	114	297 868
518	Concrete pipe	205	6 931	45	—	6 976
520	Cement and concrete basic products, n.e.s.	1,031	82 609	1 449	1 232	85 299
522	Plaster	45	1 055	2 066	177	3 298
524	Gypsum wallboard and sheathing	302	14 573	2 571	353	17 497
526	Gypsum basic products, n.e.s.	21	1 199	1 176	—	2 375
528	Lime, hydrated and quick	1,594	106 137	2,457	1 081	109 675
530	Non-metallic mineral basic products, n.e.s.	4,549	152 104	9 505	894	162 503
532	Bituminous pressed or molded fabricated materials	3	96	—	—	96
534	Miscellaneous fabricated materials	242	7 005	672	—	7 677
(994)	Total	261,422	15 165 290	989 821	530 966	16 686 077
<u>SECTION V</u>						
<u>End products, inedible (C.L.)</u>						
536	Power boilers	218	7 574	994	1 811	10 379
538	Engines and turbines, general purpose	54	1 820	717	175	2 712
539	Electric generators and motors	81	2 618	565	717	3 900
540	General purpose industrial machinery, n.e.s.	597	18 574	2 536	394	21 504
542	Conveying, elevating and materials handling equipment	442	8 143	4 226	2 769	15 138
544	Construction and maintenance machinery and equipment	489	12 931	2 483	80	15 494
546	Special industry machinery, n.e.s.	250	6 185	8 285	203	14 673
548	Agricultural machinery and equipment	1,895	31 416	18 650	142	50 208
550	Tractors	134	2 545	8 937	23	11 505
552	Railway rolling stock	623	18 785	2 632	708	22 125
554	Passenger automobiles and chassis	12,465	261 013	43 134	45 285	349 432
556	Motor vehicle engines, accessories, parts and assemblies	11,349	310 361	403 834	113 662	827 857
558	Road motor vehicles, n.e.s.	10,648	211 068	23 383	7 329	241 780
560	Ships and boats, aircraft and miscellaneous vehicles, n.e.s. (including parts and accessories)	154	2 846	1 699	78	4 623
562	Rubber tires and tubes	1,983	46 041	5 851	2 175	54 067
564	Communication and related equipment	105	1 600	901	—	2 501
566	Heating equipment	532	12 892	663	226	13 781
568	Air-conditioning and refrigeration equipment	937	13 887	4 085	330	18 302
570	Plumbing equipment and fittings	504	9 954	206	—	10 160
572	Electric lighting, distribution and control equipment, n.e.s.	196	8 711	109	239	9 059
574	Furniture and fixtures	1,736	25 383	12 268	6 484	44 135
576	Electric appliances and accessories	1,805	40 730	4 535	335	45 600
577	Other equipment	301	6 229	1 125	165	7 519
578	Facial tissues and paper handkerchiefs	158	2 651	396	3 920	6 967
579	Apparel and accessories, n.e.s.	529	9 112	314	856	10 282
580	Toiletries, cleaning preparations and household chemical specialties	1,919	59 337	8 006	2 803	70 146
582	Paper napkins, towels and toilet paper	1,212	22 397	6 973	19 420	48 790

TABLEAU 1. Marchandises primaires transportées par chemin de fer au Canada - suite

Premier trimestre 1978

Total freight traffic - Total du trafic marchandises	Total freight traffic - Total du trafic marchandises		Unloaded from railway cars in Canada - Déchargées du wagon au Canada	Delivered to United States rail - Remises au réseau des États-Unis	Désignation	Code
	Year-to-date - Total cumulatif					
1st quarter 1977 1er trimestre						
metric - tonnes - métriques						
SECTION IV - fin						
<u>Demi-produits, non comestibles (charge complète) - fin</u>						
82 346			48 742	146 939	Demi-produits à base d'aluminium et d'alliages d'aluminium, n.d.e.	480
105 526			93 715	13 443	Cuivre et alliages de cuivre formes primaires	482
20 339			16 778	15 539	Cuivre et alliages de cuivre, n.d.a.	484
41 907			22 722	15 150	Plomb et alliages	486
6 648			5 150	3 730	Nickel et alliages	488
1 283			335	54	Étain et alliages	490
117 285			65 665	41 437	Zinc et alliages	492
2 715			4 667	2 868	Autres alliages et métaux communs non ferreux	494
5 464			5 570	109	Réservoirs	496
9 277			6 000	484	Boulons, écrous, clous, vis et autres articles de base de quincaillerie.	498
26 216			21 610	2 274	Demi-produits de base en métal, n.d.a.	500
57 902			55 659	342	Produits de base en pierre naturelle, surtout de construction.	502
12 151			8 364	1 867	Briques et tuiles d'argile	504
28 476			17 594	4 779	Briques réfractaires et formes similaires	506
16 846			11 205	5 290	Dolomite et magnésite calcinées	508
8 500			7 418	643	Matière réfractaire, n.d.a.	510
11 815			23 908	3 238	Produits de base en verre	512
4 786			2 697	19 458	Produits de base en amiante et en fibrociment	514
21 800			253 368	45 473	Ciment Portland ordinaire	516
7 982			7 212	54	Tuyaux en béton	518
89 986			80 207	4 911	Produits de base en ciment et en béton, n.d.a.	520
5 431			3 047	177	Plâtre	522
14 577			9 681	7 537	Panneaux et revêtements de gypse	524
727			2 197	-	Produits de base en gypse, n.d.a.	526
99 082			77 959	23 639	Chaux hydratée et vive	528
150 856			85 279	80 720	Produits minéraux non métalliques de base, n.d.a.	530
816			105	-	Demi-produits bitumineux pressés ou moulés	532
8 129			7 471	73	Demi-produits divers	534
16 066 697			9 472 395	7 252 009	Total	(994)
SECTION V						
<u>Produits finals, non comestibles (charge complète)</u>						
9 707			7 499	2 775	Chaudières mécaniques	536
1 335			2 107	504	Moteurs et turbines d'usage général	538
4 391			2 448	1 333	Génératrices et moteurs électriques	539
27 328			16 905	4 068	Machines industrielles d'usage général, n.d.a.	540
17 657			9 833	5 446	Convoyeurs et appareils de levage et de manutention	542
18 979			15 059	720	Machines et matériel de construction et d'entretien	544
17 720			12 781	1 392	Machines industrielles spéciales, n.d.a.	546
88 023			31 797	19 301	Machines et matériel agricoles	548
16 605			10 636	694	Tracteurs	550
21 727			17 227	3 437	Matériel ferroviaire roulant	552
414 547			206 247	141 570	Voitures particulières et châssis	554
943 553			480 185	328 470	Moteurs, accessoires, pièces et assemblages de véhicules automobiles.	556
229 083			154 465	92 034	Véhicules automobiles routiers, n.d.a.	558
6 330			3 505	1 260	Navires et bateaux, aéronefs et véhicules divers, n.d.a. (y compris les pièces et accessoires).	560
59 805			43 544	8 255	Pneus et chambres à air en caoutchouc	562
3 348			1 968	505	Matériel de communications et matériel connexe	564
12 517			12 001	862	Matériel de chauffage	566
21 710			16 224	1 346	Matériel de climatisation et de réfrigération	568
8 713			9 498	32	Matériel de plomberie et garnitures	570
14 340			7 224	869	Matériel électrique d'éclairage, de distribution et de commande.	572
46 075			34 841	9 107	Meubles et accessoires	574
51 391			41 906	1 220	Appareils et accessoires électriques	576
9 667			7 051	568	Autre matériel	577
8 317			2 206	4 424	Papiers-mouchoirs et mouchoirs de papier	578
12 519			8 711	1 392	Vêtements et accessoires	579
74 765			63 130	2 803	Articles de toilette, préparations de nettoyage et spécialités chimiques.	580
59 471			25 675	21 772	Serviettes en papier, serviettes et papier de toilette	582

TABLE 1. Revenue Freight Carried by Railways in Canada - Continued

First Quarter 1978

Code	Commodity	Loaded onto railway cars in Canada — Chargées sur wagon au Canada	Loaded onto railway cars in Canada — Chargées sur wagon au Canada	Received from United States Rail — En provenance des États-Unis		Total freight traffic — Total du trafic marchandises
				Destined to Canadian points — À destination du Canada	Destined to United States points — À destination des États-Unis	
				cars - wagons		metric - tonnes - métriques
<u>SECTION V - Concluded</u>						
<u>End products, inedible (C.L.) - Concluded</u>						
584	Tableware, paper	312	6 003	910	9 440	16 353
586	Kitchen utensils, cutlery and tableware, n.e.s. (excluding silverware)	37	585	314	410	1 309
588	Household and personal equipment, n.e.s.	1,760	36 977	3 661	3 744	44 382
590	Medicinal and pharmaceutical products and supplies, including ophthalmic goods and orthopaedic appliances	252	6 712	845	264	7 821
592	Printed matter	88	2 870	2 700	646	6 216
594	Stationers' supplies, photographic goods, musical instruments and recreational supplies	50	806	1 571	4 997	7 374
596	Firearms, weapons and ammunition	101	4 126	276	—	4 402
598	Prefabricated buildings and structures	264	5 802	159	139	6 100
600	Miscellaneous products, n.e.s.	1,171	9 289	1 684	12 501	23 474
602	Metal containers	2,057	37 624	3 408	167	41 199
604	Glass containers	496	11 786	608	77	12 581
606	Bags, paper	97	2 999	399	789	4 187
608	Other paper containers	465	8 315	5 388	659	14 361
610	Wooden containers	48	1 158	1 234	30	2 472
612	Shipping and distribution containers and closures, n.e.s. (not C.O.F.C.)	954	13 313	7 758	4 500	25 371
614	Containers and closures, n.e.s. (not C.O.F.C.)	33	763	—	—	763
616	Paper end products	903	21 499	2 580	115	24 194
618	Plastic end products	1,087	14 785	2 621	51	17 457
620	Remaining end products	142	3 375	4 987	133	8 495
(995)	Total	61,633	1 343 590	608 610	248 991	2 201 191
<u>SECTION VI</u>						
<u>Special types of traffic (C.L.)</u>						
622	Shipping containers returned empty (not C.O.F.C.) ...	1,875	34 533	11 200	4 106	49 839
624	Mixed carload freight, n.e.s.	19,922	468 519	85 294	5 631	559 444
626	Freight forwarder and shipper association traffic ...	21,241	402 284	13 762	471	416 517
628	Piggyback (T.O.F.C.) motor common carrier trailers (Plans I and V).(1)	24,563	555 400	12 107	381	567 888
630	Piggyback (C.O.F.C.) motor common carrier containers (Plans I and V).(1)	28,601	1 107 326	47 320	546	1 155 192
632	Piggyback (T.O.F.C.) other trailers (Plans III, IV and open tariff).(1)	—	—	—	—	—
634	Piggyback (C.O.F.C.) other containers (Plans III, IV and open tariff).(1)	4	99	—	—	99
(996)	Total	96,206	2 568 161	169 683	11 135	2 748 979
(997)	Grand total, carload traffic	879,266	50 185 697	3 241 197	1 265 046	54 691 940
<u>SECTION VII</u>						
<u>Non-carload freight</u>						
640	Non-carload shipments (L.C.L., express etc.)	231 967	2 394	30	234 391
(998)	Grand total, carload and non-carload traffic	50 417 664	3 243 591	1 265 076	54 926 331

(1) Excludes railway-owned (Plan II) trailers and containers for which data are included under appropriate commodities according to trailer or container contents.

TABLEAU 1. Marchandises payantes transportées par chemin de fer au Canada - fin

Premier trimestre 1978

Total freight traffic - Total du trafic marchandises	Total freight traffic - Total du trafic marchandises		Unloaded from railway cars in Canada - Déchargées du wagon au Canada	Delivered to United States rail - Remises au réseau des États-Unis	Désignation	Code
	Year-to-date - Total cumulatif					
1st quarter 1977 1 ^{er} trimestre						
metric - tonnes - métriques						
SECTION V - fin						
<u>Produits finals, non comestibles (charge complète) - fin</u>						
17 397			3 141	12 784	Articles de table en papier	584
2 321			870	410	Articles de cuisine, coutellerie et articles de table, n.d.a. (sauf l'argenterie).	586
49 061			33 297	10 693	Articles ménagers et personnels, n.d.a.	588
6 257			6 448	862	Médicaments, produits pharmaceutiques et fournitures médicales, y compris les articles optiques et les appareils orthopédiques.	590
6 982			5 372	687	Imprimés	592
8 643			2 044	5 307	Papeterie, articles de photographie, instruments de musique et articles récréatifs.	594
3 508			4 624	118	Armes à feu, armes et munitions	596
6 006			6 123	169	Bâtiments et ouvrages préfabriqués	598
49 007			10 816	12 501	Produits divers, n.d.a.	600
38 824			36 535	634	Réceptacles, contenants et conteneurs en métal	602
8 555			12 228	149	Contenants de verre	604
3 039			3 507	788	Sacs en papier	606
43 131			12 383	996	Autres réceptacles et contenants de papier	608
1 949			2 207	133	Réceptacles et contenants en bois	610
21 136			16 287	9 852	Réceptacles, contenants et conteneurs de livraison et d'expédition, n.d.a. (autres que rail-route).	612
-			713	50	Réceptacles et contenants et fermetures, n.d.a. (autres que rail-route).	614
28 379			21 589	392	Produits finals en papier	616
15 154			15 307	3 192	Produits finals en plastique	618
9 626			7 243	1 095	Autres produits finals	620
2 486 568			1 445 407	716 971	Total	(995)
SECTION VI						
<u>Transports spéciaux (charge complète)</u>						
56 187			31 024	18 583	Conteneurs vides retournés à l'expéditeur (autres que rail-route).	622
485 193			501 091	56 099	Chargements mixtes, n.d.a.	624
435 848			397 581	911	Trafic des maisons d'expédition et des groupements d'expéditeurs.	626
582 275			564 863	3 230	Piggyback, remorques (rail-route) des transporteurs publics (plans I et V)(1).	628
1 078 095			1 115 929	40 367	Piggyback, conteneurs (rail-route) des transporteurs publics (plans I et V)(1).	630
22 188			-	-	Piggyback, autres remorques (rail-route) (plans III, IV et tarif général)(1).	632
-			99	-	Piggyback, autres conteneurs (rail-route) (plans III, IV et tarif général)(1).	634
2 659 786			2 610 587	119 190	Total	(996)
54 731 761			45 023 222	9 607 426	Total du trafic charge complète	(997)
SECTION VII						
<u>Trafic des chargements de détail</u>						
139 832			233 643	867	Livraisons de marchandises de détail (tarifs grande et petite vitesse).	640
54 889 593			45 256 865	9 608 293	Total, charges complètes et chargements de détail ...	(998)

(1) Non compris les remorques et conteneurs qui sont la propriété des compagnies ferroviaires (plan II) et dont le fret a été classé par type de marchandise suivant le contenu de la remorque ou conteneur.

TABLE 2. Revenue Freight Loaded and Unloaded by Railways Within Each Province

First Quarter 1978

Code	Commodity	New Brunswick		Prince Edward Island			
		Terre-Neuve		Île-du-Prince-Édouard			
		Loaded Chargées	Unloaded Déchargées	Loaded Chargées	Unloaded Déchargées		
		cars - wagons	metric tonnes métriques	cars - wagons	metric tonnes métriques		
	<u>SECTION I</u>						
	<u>Live animals (C.L.)</u>						
002	Cattle	-	-	172	5	52	-
004	Swine	-	-	-	-	-	-
006	Horses, mules and donkeys	2	28	-	-	-	-
008	Live animals, n.e.s.	-	-	-	-	-	-
(991)	Total	2	28	172	5	52	-
	<u>SECTION II</u>						
	<u>Food, feed, beverages and tobacco (C.L.)</u>						
010	Meat, fresh or chilled	-	-	463	-	-	-
012	Meat, frozen	-	-	-	-	-	-
014	Meat and meat preparations, n.e.s.	-	-	2 888	-	-	-
016	Fish and marine animals	2	41	-	-	-	-
018	Butter	-	-	36	-	-	-
020	Cheese	-	-	-	-	-	-
022	Dairy produce, n.e.s., eggs and honey	-	-	610	-	-	-
024	Barley	-	-	-	-	-	700
026	Corn	-	-	-	-	-	1 131
028	Oats	-	-	54	-	-	121
030	Rice	-	-	77	-	-	-
032	Rye	-	-	-	-	-	-
034	Wheat	-	-	-	-	-	55
036	Cereals unmilled, n.e.s.	-	-	-	-	-	54
038	Corn meal and flour	-	-	-	-	-	-
040	Corn starch	-	-	-	-	-	-
042	Malt and malt flour	-	-	-	-	-	-
044	Wheat flour	-	-	3 966	-	-	381
046	Cereals milled, n.e.s.	-	-	79	-	-	-
048	Bakery products	-	-	943	-	-	-
050	Cereal products	-	-	818	-	-	64
052	Farinaceous substances and flour, n.e.s., for use as food.	-	-	27	-	-	-
054	Apples	-	-	23	-	-	-
056	Bananas	-	-	-	-	-	-
058	Oranges	-	-	185	-	-	-
060	Other citrus fruits	-	-	-	-	-	-
062	Grapes	-	-	-	-	-	-
064	Watermelons	-	-	-	-	-	-
066	Cantaloupes and melons, n.e.s.	-	-	-	-	-	-
068	Peaches	-	-	-	-	-	-
070	Pears	-	-	-	-	-	-
072	Fresh or chilled fruits, n.e.s. and berries	-	-	27	-	-	-
074	Frozen fruits and berries	-	-	23	-	-	-
076	Dried and dehydrated fruits	-	-	54	-	-	-
078	Fruit juices, and fruit juice concentrates not frozen.	-	-	81	-	-	-
080	Fruit juice concentrates, frozen	-	-	-	-	-	-
082	Fruits and fruit preparations, n.e.s.	-	-	-	-	-	45
084	Nuts, except oil nuts	-	-	-	-	-	100
086	Sugar beets	-	-	-	-	-	-
088	Cabbage	-	-	54	-	-	-
090	Celery	-	-	-	-	-	-
092	Lettuce	-	-	-	-	-	-
094	Onions and shallots	-	-	614	-	-	-
096	Potatoes, other than sweet	-	-	1 197	2 369	59 005	-
098	Tomatoes	-	-	-	-	-	-
100	Vegetables, n.e.s., fresh or chilled	-	-	100	-	-	65
102	Vegetables, frozen	-	-	36	-	-	-

TABLEAU 1. Marchandises payantes chargées et déchargées par les compagnies de chemin de fer dans chaque province

Premier trimestre 1978

New Scotia		New Brunswick				Désignation	Code
Nouvelle-Écosse		Nouveau-Brunswick		Désignation	Code		
Loaded Chargées	Unloaded Déchargées	Loaded Chargées	Unloaded Déchargées				
cars - wagons	metric tonnes métriques	cars - wagons	metric tonnes métriques				
SECTION I							
<u>Animaux vivants (charge complète)</u>							
19	241	23	-	-	213	Bovins	002
-	-	-	-	-	-	Porcs	004
-	-	-	-	-	15	Chevaux, mulets et ânes	006
7	136	-	3	82	73	Animaux vivants, n.d.a.	008
26	377	23	3	82	301	Total	(991)
SECTION II							
<u>Denrées alimentaires, aliments pour animaux, boissons et tabacs (charge complète)</u>							
-	-	2 960	-	-	1 194	Viandes fraîches ou réfrigérées	010
-	-	798	-	-	18	Viandes congelées	012
-	-	1 409	-	-	646	Viandes et préparations à base de viandes, n.d.a.	014
4	103	118	85	3 199	59	Poissons et animaux marins	016
-	-	27	-	-	-	Beurre	018
-	-	-	-	-	-	Fromages	020
2	45	1 755	-	-	2 596	Produits laitiers, n.d.a., oeufs et miel	022
-	-	48 347	1	36	3 112	Orge	024
-	-	18 512	-	-	7 939	Maïs	026
-	-	2 556	3	122	2 558	Avoine	028
-	-	206	-	-	60	Riz	030
-	-	-	-	-	-	Seigle	032
-	-	167 033	-	-	261 739	Blé	034
-	-	-	1	36	54	Céréales non moulues, n.d.a.	036
-	-	170	-	-	-	Farine et semoule de maïs	038
-	-	27	1	27	138	Fécule de maïs	040
-	-	4 003	1	45	3 357	Malt et farine de malt	042
2	82	77 686	1	36	47 258	Farine de blé	044
-	-	511	3	127	5 142	Céréales moulues, n.d.a.	046
-	-	513	-	-	912	Produits de boulangerie	048
9	386	1 686	-	-	2 803	Produits à base de céréales	050
-	-	287	-	-	282	Substances farineuses et farines, n.d.a., destinées à l'alimentation.	052
-	-	-	-	-	70	Pommes	054
-	-	-	-	-	-	Bananes	056
87	3 815	1 065	-	-	1 088	Oranges	058
-	-	-	-	-	-	Autres agrumes	060
-	-	-	-	-	-	Raisins	062
-	-	-	-	-	-	Pastèques	064
-	-	-	-	-	-	Cantaloups et melons, n.d.a.	066
-	-	-	-	-	-	Pêches	068
-	-	172	-	-	-	Poires	070
-	-	-	-	-	181	Fruits frais ou réfrigérés, n.d.a. et baies	072
-	-	-	-	-	239	Fruits et baies congelés	074
-	-	21	76	2 400	30	Fruits séchés et déshydratés	076
5	171	42	-	-	320	Jus de fruits et concentrés de jus de fruits non congelés.	078
6	268	41	17	793	68	Concentrés de jus de fruits congelés	080
2	77	-	-	-	-	Fruits et préparations à base de fruits, n.d.a.	082
1	36	715	-	-	288	Noix, à l'exclusion des noix oléagineuses	084
-	-	-	-	-	-	Betteraves à sucre	086
-	-	23	-	-	-	Choux	088
-	-	-	-	-	-	Céleri	090
-	-	112	-	-	475	Laitue	092
-	-	654	-	-	87	Oignons et échalotes	094
1	18	7 823	247	6 404	7 623	Pommes de terre (sauf les patates douces)	096
-	-	-	-	-	-	Tomates	098
-	-	164	-	-	318	Légumes frais ou réfrigérés, n.d.a.	100
-	-	29	-	-	44	Légumes congelés	102

TABLE 2. Revenue Freight Loaded and Unloaded by Railways Within Basin Province - Continued

First Quarter 1978

Code	Commodity	Newfoundland		Prince Edward Island		
		Terre-Neuve		Île-du-Prince-Édouard		
		Loaded Chargées	Unloaded Déchargées	Loaded Chargées	Unloaded Déchargées	
		cars - wagons	metric tonnes métriques	cars - wagons	metric tonnes métriques	
	<u>SECTION II - Concluded</u>					
	<u>Food, feed, beverages and tobacco (C.L.) - Concluded</u>					
104	Vegetables, dried	-	-	395	-	46
106	Vegetables and preparations, n.e.s.	-	-	4 431	-	623
108	Sugar	-	-	3 709	-	-
110	Molasses and syrups	-	-	-	-	-
112	Sugar preparations (including confectionery), n.e.s.	-	-	401	-	-
114	Coffee	-	-	-	-	-
116	Cocoa and chocolate, tea, spices and vinegar ...	-	-	54	-	-
118	Margarine and similar products	-	-	120	-	-
120	Shortening and lard	-	-	74	-	82
122	Soups and infant and junior foods	-	-	-	-	-
124	Pre-cooked frozen food preparations	-	-	-	-	-
126	Food preparations and materials for food prepara- tions, n.e.s.	-	-	7 574	2	58
128	Hay, forage and straw	-	-	1 287	37	432
130	Wheat bran, shorts and middlings	-	-	256	-	-
132	Ground cereals and by-products, n.e.s.	-	-	54	-	3 112
134	Soyabean oil meal	-	-	467	-	933
136	Oil seed meals (including cake), n.e.s.	-	-	-	-	313
138	Feeds of vegetable origin, n.e.s.	12	430	453	-	4
140	Feeds of animal origin	27	1 061	753	-	-
142	Primary or concentrated feeds	8	336	599	-	-
144	Secondary or complete animal feeds, n.e.s.	-	-	713	-	1 207
146	Non-alcoholic beverages	-	-	236	-	-
148	Ale, beer, stout and porter	10	181	257	-	-
150	Wines and fermented alcoholic beverages, n.e.s.	-	-	-	-	24
152	Distilled alcoholic beverages	-	-	174	-	86
154	Cigarettes	-	-	-	-	-
156	Tobacco, unmanufactured	-	-	-	-	-
158	Tobacco, manufactured, n.e.s.	-	-	-	-	-
(992)	Total	59	2 049	34 362	2,408	59 495
	<u>SECTION III</u>					
	<u>Crude materials, inedible (C.L.)</u>					
160	Raw hides and skins including fur skins	-	-	-	-	-
162	Primary tankage	-	-	-	-	58
164	Crude animal products, inedible, n.e.s. (excluding fibres)	-	-	-	-	-
166	Seeds for sowing, n.e.s.	-	-	-	-	85
168	Flaxseed	-	-	-	-	-
170	Rapeseed	-	-	-	-	-
172	Soyabeans	-	-	-	-	-
174	Oil seeds, oil nuts and oil kernels, n.e.s.	-	-	-	-	-
176	Rubber and allied gums, natural	-	-	-	-	-
178	Peatmoss and mosses, n.e.s.	-	-	23	9	218
180	Other crude vegetable materials, inedible, n.e.s.	-	-	-	-	-
182	Logs and bolts of wood	1	18	18	-	-
184	Fence posts, pitprops and piling of wood	-	-	54	-	-
186	Round timber, n.e.s.	-	-	27	-	-
188	Pulpwood logs	1,126	38 953	38 953	-	-
190	Pulpwood chips	-	-	-	-	-
192	Christmas trees	-	-	-	-	-
194	Other crude wood materials, n.e.s.	-	-	-	-	50
196	Silk, wool and animal hair	-	-	-	-	-

TABLEAU 2. Marchandises physiques chargées et déchargées par les compagnies de chemin de fer dans chaque province - suite

Premier trimestre 1978

Nouvelle-Écosse		Nouveau-Brunswick		Désignation	Code	
Loaded	Unloaded	Loaded	Unloaded			
Chargées	Déchargées	Chargées	Déchargées			
cars - wagons	metric tonnes métriques	cars - wagons	metric tonnes métriques			
<u>SECTION II - fin</u>						
<u>Denrées alimentaires, aliments pour animaux, boissons et tabacs (charge complète) - fin</u>						
1	65	2 117	-	725	Légumes séchés	104
1	18	11 350	6	160	Légumes et préparations à base de légumes, n.d.a.	106
-	-	2 391	709	42 389	Sucre	108
2	43	249	5	218	Mélasses et sirops	110
14	263	169	25	662	Préparations à base de sucre (y compris les confiseries), n.d.a.	112
4	191	-	-	-	Café	114
-	-	-	39	1 002	Cacao et chocolat, thé, épices et vinaigre	116
-	-	54	-	-	Margarine et produits similaires	118
-	-	573	-	-	Graisse préparée et saindoux	120
1	23	23	-	-	Soupes et aliments pour bébés et jeunes enfants	122
-	-	-	108	3 168	Préparations alimentaires congelées précuites ..	124
62	728	3 913	18	517	Préparations alimentaires et ingrédients pour préparations alimentaires, n.d.a.	126
9	229	40	35	667	Foin, fourrage et paille	128
92	3 629	2 505	-	-	Son d'orge, remoulages	130
-	-	21 497	2	78	Céréales moulues et dérivés, n.d.a.	132
-	-	5 4D1	-	-	Tourteaux de soja	134
1	36	1 494	-	-	Farines de graines oléagineuses (y compris les tourteaux), n.d.a.	136
-	-	1 059	-	-	Aliments d'origine végétale pour animaux, n.d.a.	138
17	1 280	80	28	909	Aliments d'origine animale pour animaux	140
-	-	54	-	-	Aliments concentrés pour animaux	142
37	1 457	4 432	29	830	Aliments complets pour animaux, n.d.a.	144
-	-	-	-	-	Boissons non alcooliques	146
-	-	-	-	-	Ale, bière, stout et porter	148
1	54	572	-	-	Vins et boissons alcooliques fermentées, n.d.a.	150
14	686	45	-	-	Boissons alcooliques distillées	152
-	-	-	-	-	Cigarettes	154
-	-	25	-	-	Tabacs bruts	156
-	-	-	-	-	Tabacs fabriqués, n.d.a.	158
385	13 703	397 508	1,440	63 825	Total	(992)
<u>SECTION III</u>						
<u>Matières brutes, non comestibles (charge complète)</u>						
-	-	-	-	-	104 Cuirs et peaux bruts, y compris les pelleteries	160
-	-	-	-	-	227 Déchets d'abattoir non conditionnés	162
-	-	-	-	-	220 Produits bruts d'origine animale, non comes- tibles, n.d.a. (sauf les fibres).	164
-	-	-	-	-	215 Semences, n.d.a.	166
-	-	-	-	-	Lin	168
-	-	49	-	-	Colza	170
-	-	-	-	-	Soja	172
-	-	-	-	-	345 Graines oléagineuses, noix oléagineuses et amandes oléagineuses, n.d.a.	174
61	2 749	522	-	-	91 Caoutchouc et gommes analogues	176
-	-	36	425	10 355	Tourbe et autres mousses, n.d.a.	178
-	-	5	-	-	Autres matières brutes d'origine végétale, non comestibles, n.d.a.	180
-	-	-	77	4 891	Billes et billots de bois	182
1	41	2 174	13	581	Piquets de clôture, étais de mine et pilots en bois.	184
2	73	1 015	-	-	586 Bois en grume, n.d.a.	186
127	7 806	7 806	50	2 170	Billes de bois à pâte	188
724	7 717	7 717	2,560	119 549	135 016 Copeaux de bois à pâte	190
-	-	-	-	-	Arbres de Noël	192
-	-	-	7	318	Autres matières de bois brutes, n.d.a.	194
-	-	-	-	-	47 Soie, laine et poil d'origine animale	196

TABLE 2. Revenue Freight Loaded and Unloaded by Railways Within Each Province - Continued

First Quarter 1955

Code	Commodity	Newfoundland		Prince Edward Island	
		Terre-Neuve		Île-du-Prince-Édouard	
		Loaded	Unloaded	Loaded	Unloaded
		Chargées	Déchargées	Chargées	Déchargées
		cars - wagons	metric tonnes métriques	cars - wagons	metric tonnes métriques
	<u>SECTION III - Concluded</u>				
	<u>Crude materials, inedible</u> <u>(C.L.) - Concluded</u>				
198	Cotton	-	-	-	-
200	Vegetable and man-made textile fibres, excluding cotton.	-	-	-	-
202	Bauxite ore and alumina	-	-	-	-
204	Copper ores and concentrates	-	-	-	-
206	Copper matte and precipitates	-	-	-	-
208	Iron ore and concentrates	40,012	3 850 503	-	-
210	Lead ore and concentrates	-	-	-	-
212	Manganese ore	-	-	-	-
214	Nickel-copper ores and concentrates	-	-	-	-
216	Nickel ore and concentrates	-	-	-	-
218	Matte, nickel, copper-nickel or nickel-iron chromium alloy.	-	-	-	-
220	Tungsten ore and concentrates	-	-	-	-
222	Zinc ore and concentrates	-	-	-	-
224	Lead and zinc ores and concentrates	-	-	-	-
226	Metallic ores and concentrates, n.e.s.	-	-	-	-
228	Iron and steel scrap	35	1 130	807	-
230	Non-ferrous metal scrap, including precious metal scrap.	-	-	-	-
232	Slags, drosses and other by-products, n.e.s. ...	-	-	-	-
236	Anthracite coal	-	-	-	-
238	Bituminous coal	-	-	227	73
240	Lignite coal	-	-	-	-
242	Coal, n.e.s.	-	-	-	-
244	Crude mineral oils (petroleum)	-	-	-	-
246	Natural gas and other crude bituminous substances.	-	-	-	-
248	Asbestos, unmanufactured, crude and fibre	-	-	-	-
250	Clay	-	-	33 601	-
252	Other crude refractory materials	-	-	-	-
254	Natural abrasives	-	-	-	-
256	Sand, industrial	-	-	-	-
258	Sand, n.e.s.	-	-	-	-
260	Gravel	1	64	64	-
262	Building stone, rough	-	-	-	-
264	Silica or silex, n.e.s.	-	-	-	-
266	Agricultural limestone	-	-	64	816
268	Limestone, furnace or foundry, and fluxing stone	-	-	-	-
270	Limestone, crushed or broken, n.e.s.	-	-	91	-
272	Stone, n.e.s., including stone refuse	-	-	21	-
274	Barytes, natural	-	-	-	-
276	Gypsum	-	-	-	-
278	Pyrites, iron, except roasted	-	-	-	-
280	Nepheline syenite	-	-	-	-
282	Phosphate rock	-	-	-	-
284	Common salt, rock or bulk	-	-	33	-
286	Common salt, n.e.s.	-	-	4 526	-
288	Liquid sulphur	-	-	-	-
290	Sulphur, n.e.s.	-	-	-	-
292	Non-metallic minerals, crude, n.e.s.	-	-	64	-
294	Textile rags and waste, n.e.s.	-	-	-	-
296	Paper waste	1	19	32	-
298	Slag (excluding basic) and ashes, waste	-	-	-	-
300	Wood waste, n.e.s.	-	-	-	-
304	Waste materials, n.e.s.	17	836	-	-
(993)	Total	41,193	3 891 523	78 605	9 218 1 082

TABLIAN 2. Marchandises payantes chargées et déchargées par les compagnies de chemin de fer dans chaque province - suite

Premier trimestre 1978

Nova Scotia			New Brunswick				Désignation	Code
Nouvelle-Écosse			Nouveau-Brunswick					
Loaded		Unloaded	Loaded		Unloaded			
Chargées		Déchargées	Chargées		Déchargées			
cars - wagons	metric tonnes métriques		cars - wagons	metric tonnes métriques				
SECTION III - fin								
<u>Matières brutes, non comestibles</u> (charge complète) - fin								
-	-	407	-	-	-	Coton	198	
8	419	-	62	2 385	256	Fibres textiles végétales et chimiques (sauf le coton).	200	
-	-	-	-	-	859	Minéral de bauxite et alumine	202	
-	-	-	136	10 890	-	Minerais et concentrés de cuivre	204	
-	-	-	3	136	-	Mattes et précipités de cuivre	206	
-	-	1 305	-	-	1 089	Minerais et concentrés de fer	208	
-	-	-	578	44 973	46 381	Minerais et concentrés de plomb	210	
-	-	-	-	-	-	Minerais de manganèse	212	
-	-	-	-	-	-	Minerais et concentrés de nickel-cuivre	214	
-	-	-	-	-	-	Minerais et concentrés de nickel	216	
-	-	-	-	-	-	Mattes et alliages de nickel (cuivre-nickel et nickel-chrome-fer).	218	
-	-	-	-	-	-	Minerais et concentrés de tungstène	220	
-	-	-	1 466	114 064	109 247	Minerais et concentrés de zinc	222	
-	-	-	-	-	-	Minerais et concentrés de plomb et de zinc	224	
-	-	-	-	-	-	Minerais et concentrés métalliques, n.d.a.	226	
121	6 472	1 352	208	7 931	185	Ferraille de fer et d'acier	228	
1	54	-	9	297	19	Déchets de métaux non ferreux, y compris les déchets de métaux précieux.	230	
-	-	27	-	-	-	Cendres, scories et autres résidus, n.d.a.	232	
-	-	-	-	-	-	Anthracite	236	
18,077	1 211 601	1 158 980	476	28 241	13 543	Houille grasse	238	
-	-	-	-	-	-	Lignite	240	
-	-	-	-	-	39	Houille, n.d.a.	242	
-	-	-	-	-	9	Huiles minérales brutes (de pétrole)	244	
-	-	-	-	-	-	Gaz naturel et autres substances bitumineuses brutes.	246	
-	-	1 148	2	91	8 686	Amiante non ouvré, brut ou en fibres	248	
-	-	1 042	-	-	730	Argile	250	
-	-	1 674	-	-	-	Autres matières réfractaires brutes	252	
-	-	93	-	-	84	Abrasifs naturels	254	
-	-	231	-	-	6 151	Sable, d'usage industriel	256	
-	-	-	-	-	-	Sable, n.d.a.	258	
-	-	-	-	-	-	Gravier	260	
-	-	-	-	-	-	Pierres de construction brutes	262	
-	-	-	-	-	-	Silice ou silex, n.d.a.	264	
-	-	-	43	2 173	1 293	Pierres calcaires, d'usage agricole	266	
-	-	-	-	-	-	Pierres calcaires (usage industriel) et castines	268	
-	-	768	176	7 958	7 740	Pierres calcaires concassées, n.d.a.	270	
-	-	-	-	-	20	Pierres, n.d.a., y compris les débris de pierres	272	
1	18	-	-	-	-	Barytine	274	
10,706	843 505	843 505	-	-	-	Gypse	276	
-	-	-	-	-	-	Pyrites de fer (sauf frittées)	278	
-	-	-	-	-	875	Syénite néphélinique	280	
-	-	-	-	-	-	Roche phosphatée	282	
421	23 023	8 860	-	-	12 895	Sel gemme de saline	284	
187	8 092	479	-	-	515	Sel commun, n.d.a.	286	
12	599	227	55	4 163	7 238	Soufre liquide	288	
-	-	1 062	-	-	83	Soufre, n.d.a.	290	
-	-	322	-	-	220	Minéraux non métalliques bruts, n.d.a.	292	
-	-	53	16	241	112	Chiffons et déchets de textiles, n.d.a.	294	
-	-	1 182	1	29	3 944	Déchets de papier	296	
-	-	-	-	-	152	Scories (sauf basiques) et cendres, déchets	298	
7	227	41	19	303	367	Déchets de bois, n.d.a.	300	
-	-	45	3	206	36	Autres déchets, n.d.a.	304	
29,956	2 112 396	2 042 127	6,385	361 945	361 845	Total	(993)	

TABLE 2. Revenue Freight Loaded and Unloaded by Railways Within East Province - Continued

First Quarter 1943

Code	Commodity	Newfoundland		Prince Edward Island			
		Terre-Neuve		Île-du-Prince-Édouard			
		Loaded - Chargées	Unloaded - Déchargées	Loaded - Chargées	Unloaded - Déchargées		
	cars - wagons	metric tonnes métriques		cars - wagons	metric tonnes métriques		
<u>SECTION IV</u>							
<u>Fabricated materials, inedible (C.L.)</u>							
306	Leather and dressed furs and rubber fabricated materials.	-	-	45	-	-	57
308	Lumber	-	-	5 766	-	-	269
310	Flooring	-	-	-	-	-	-
312	Railway ties	-	-	-	-	-	-
314	Shingles and shakes of wood	-	-	107	-	-	103
316	Sawmill products, n.e.s.	-	-	73	-	-	-
318	Veneer	-	-	317	-	-	-
320	Plywood	-	-	2 400	-	-	593
322	Wood building boards, n.e.s.	-	-	1 681	-	-	291
324	Millwork (woodwork)	-	-	517	-	-	-
326	Cooperage stock and box, crate and package shoo	-	-	-	-	-	-
328	Other wood fabricated materials, n.e.s.	-	-	64	-	-	-
330	Wood pulp	-	-	-	-	-	-
332	Pulp, n.e.s.	-	-	-	-	-	-
334	Newsprint paper	518	23 522	12 193	-	-	-
336	Groundwood printing and specialty paper	-	-	54	-	-	-
338	Book paper	-	-	-	-	-	-
340	Fine paper, tissue paper and sanitary paper	-	-	507	-	-	-
342	Wrapping paper	-	-	64	-	-	-
344	Paperboard, n.e.s.	-	-	894	-	-	-
346	Building paper	-	-	464	-	-	286
348	Building board, n.e.s.	21	880	1 875	-	-	97
350	Paper, n.e.s.	-	-	-	-	-	-
352	Batts, batting, wadding and felt	-	-	-	-	-	-
354	Cordage, twine and rope	-	-	-	-	-	54
356	Cotton broad-woven fabrics	-	-	-	-	-	-
358	Jute broad-woven fabrics	-	-	-	-	-	-
360	Textile fabricated materials, n.e.s.	-	-	-	-	-	-
362	Animal oils and fats (excluding marine)	-	-	358	1	25	54
364	Fish and marine animal oils	2	54	-	-	-	-
366	Cottonseed oil and linseed oil	-	-	-	-	-	-
368	Soyabean oil	-	-	-	-	-	-
370	Vegetable oils and fats, n.e.s.	-	-	14	-	-	240
372	Chemically modified oils, fats and waxes and their derivatives.	2	56	-	-	-	-
374	Turpentine, rosin and rosin oils, spirits and acids.	-	-	-	-	-	-
376	Gum, wood and vegetable extracts	-	-	36	-	-	-
378	Carbon blacks	-	-	-	-	-	-
380	Chemical elements	37	1 474	61	-	-	-
382	Sulphuric acid	-	-	-	-	-	-
384	Inorganic acids and oxygen compounds of non-metals or metalloids, n.e.s.	-	-	163	-	-	-
386	Sodium hydroxide	-	-	-	-	-	-
388	Inorganic bases and metallic oxides, hydroxides and peroxides, n.e.s.	-	-	-	-	-	-
390	Sodium sulphate	-	-	-	-	-	-
392	Sodium carbonate	-	-	-	-	-	-
394	Metallic salts and peroxy-salts of inorganic acids, n.e.s.	-	-	154	-	-	40
396	Calcium carbide	-	-	113	-	-	-
398	Inorganic chemicals, other, n.e.s.	-	-	-	-	-	-
400	Hydrocarbons and their derivatives	-	-	2 145	-	-	-
402	Alcohols and their derivatives	-	-	-	1	5	-
404	Phenols, ethers, aldehydes, ketones and their derivatives.	-	-	-	-	-	-
406	Organic acids, their anhydrides, halides, peroxides, peracids, and derivatives.	-	-	-	-	-	-

TABLEAU 2. Marchandises passagères chargées et déchargées par les compagnies de chemin de fer dans chaque province - suite

Premier trimestre 1978

Nova Scotia		New Brunswick		Désignation	Code
Nouvelle-Écosse		Nouveau-Brunswick			
Loaded Chargées	Unloaded Déchargées	Loaded Chargées	Unloaded Déchargées		
cars - wagons	metric tonnes métriques	cars - wagons	metric tonnes métriques		
				<u>SECTION IV</u>	
				<u>Demi-produits, non comestibles (charge complète)</u>	
				126	Cuir, fourrures apprêtées et demi-produits en caoutchouc. 306
81	3 482	4 021	63	2 562	2 936 Bois de construction 308
				54	Couvertures de sol 310
4	109	562			Traverses de chemin de fer 312
		152		170	Bardeaux et bardeaux fendus 314
			14	517	Sciages 316
		109			Placages 318
		4 756	59	2 482	5 178 Contre-plaqués 320
		1 459	13	658	1 655 Planches de bois de construction, n.d.a. 322
		270	1	14	59 Bois de menuiserie 324
			2	82	Ouvrages de tonnellerie, caisses et bois de layetier. 326
1	1	133	8	241	- Autre demi-produits en bois, n.d.a. 328
998	53 815	7 229	2,482	125 164	82 958 Pâte de bois 330
		36			Pâte, n.d.a. 332
560	35 215	709	768	42 670	20 207 Papier journal 334
		759	3	82	2 200 Papier mécanique et papier spécial 336
					Papiers d'édition 338
		368			54 Papiers fins, papier de soie et papier hygié- nique. 340
		145			4 087 Papier d'emballage 342
	22	7 783	698	21 815	15 089 Carton, n.d.a. 344
		3 006			381 Papier de construction 346
84	3 793	1 461			722 Panneaux de construction, n.d.a. 348
					Papiers, n.d.a. 350
		95			18 Ouate et bourre en masse ou en feuilles et feutre. 352
					Cordages, ficelles et cordes 354
5	200		1	24	28 Tissus larges de coton 356
			49	1 663	Tissus larges de jute 358
1	54	75			9 Demi-produits en matières textiles, n.d.a. 360
		54			25 Huiles et corps gras d'origine animale (sauf marins). 362
4	163		2	91	- Huiles de poissons et d'animaux marins 364
		45			- Huile de coton et huile de lin 366
					175 Huile de soja 368
		2 830			316 Huiles et corps gras d'origine végétale, n.d.a. 370
					- Huiles, corps gras et cires modifiés chimiquement et leurs dérivés. 372
		33			47 Térébinthine, colophane et huiles, essences et acides de colophane. 374
		446			439 Extraits de gomme, de bois et de végétaux 376
		4 528			161 Noirs de carbone 378
49	2 477	5 342	136	6 169	10 051 Éléments chimiques 380
1	51	1 969	52	2 359	9 877 Acide sulfurique 382
4	163	1 623			729 Acides inorganiques et composés d'oxygène de produits non métalliques ou de métalloïdes, n.d.a. 384
			1	58	58 Hydroxy de sodium 386
100	5 675	5 559	76	3 447	17 452 Bases inorganiques et oxydes, hydroxydes et peroxydes métalliques, n.d.a. 388
		73	2	101	3 426 Sulfate de sodium 390
		241	1	81	4 574 Carbonate de sodium 392
		1 537	11	499	3 550 Sels et persels métalliques d'acides inorganiques, n.d.a. 394
		288	2	188	2 449 Carbone de calcium 396
					126 Autres produits chimiques inorganiques, n.d.a. ... 398
		435	4	254	- Hydrocarbures et leurs dérivés 400
		32			160 Alcools et leurs dérivés 402
		104			- Phénols, éthers, aldéhydes, cétones et leurs dérivés. 404
					- Acides organiques et leurs anhydrides, halides, peroxydes, peracides et leurs dérivés. 406

TABLE 2. Revenue Freight Loaded and Unloaded by Railways Within Each Province - Continued
First Quarter 1978

Code	Commodity	Newfoundland		Prince Edward Island	
		Terre-Neuve		Île-du-Prince-Édouard	
		Loaded Chargées	Unloaded Déchargées	Loaded Chargées	Unloaded Déchargées
	cars - wagons	metric tonnes métriques		cars - wagons	metric tonnes métriques
<u>SECTION IV - Continued</u>					
<u>Fabricated materials, inedible</u> <u>(C.L.) - Continued</u>					
408	Nitrogen, function compounds	-	-	-	-
410	Organic chemicals, n.e.s.	-	-	-	-
412	Explosives, fuses and caps	-	-	879	-
414	Ammonium phosphates	-	-	-	2 495
416	Muriate of potassium (potash)	-	-	-	91
418	Fertilizers and fertilizer materials, n.e.s. ...	-	-	4 853	728
420	Agricultural chemicals, formulated	-	-	-	2 111
422	Adhesives	-	-	-	-
424	Synthetic rubber	-	-	-	-
426	Plastic materials, not shaped and basic shapes and forms.	-	-	373	3
428	Pigments, lakes and toners	-	-	-	-
430	Paints and related products	-	-	-	-
432	Chemical specialties, industrial, n.e.s.	-	-	2 919	-
434	Gasoline	-	-	4 376	3 721
436	Aviation turbine fuel	-	-	246	-
438	Diesel fuel	6	127	15 701	1 813
440	Kerosene	-	-	-	-
442	Fuel oil, n.e.s.	-	-	80 455	73
444	Lubricating oils and greases	-	-	3 418	91
446	Petroleum coke	-	-	-	-
448	Coke, n.e.s.	-	-	-	-
450	Refined and manufactured gases, fuel type (LPG).	1	19	325	1 305
452	Asphalts and road oils	-	-	68	45
454	Other petroleum and coal products	1	45	408	327
456	Ferro-alloys	-	-	-	-
458	Pig iron	-	-	-	-
460	Ingots, blooms, billets and slabs, iron and steel.	-	-	5 833	-
461	Primary iron and steel, n.e.s.	-	-	16	-
462	Castings and forgings, iron or steel	-	-	-	-
464	Bars and rods, steel	-	-	273	-
466	Plates, steel, fabricated	-	-	613	46
468	Sheet and strip, steel	-	-	145	170
470	Structural shapes and sheet piling, iron or steel.	-	-	1 019	100
472	Rails and railway track materials	6	75	144	-
474	Pipes and tubes, iron and steel	-	-	341	-
476	Wire, iron or steel	-	-	45	-
478	Aluminum paste, powder, pigs, ingots and shot ..	-	-	112	-
480	Aluminum and aluminum alloy fabricated materials, n.e.s.	-	-	-	-
482	Copper and alloys in primary forms	-	-	-	-
484	Copper and alloys, n.e.s.	-	-	27	-
486	Lead and alloys	-	-	-	-
488	Nickel and alloys	-	-	-	-
490	Tin and alloys	-	-	-	-
492	Zinc and alloys	-	-	-	-
494	Other non-ferrous base metals and alloys	-	-	-	-
496	Tanks	-	-	26	23
498	Bolts, nuts, nails, screws and basic hardware ..	-	-	114	-
500	Metal fabricated basic products, n.e.s.	-	-	95	122
502	Natural stone basic products, chiefly structural	-	-	-	-
504	Bricks and tiles, clay	-	-	426	-
506	Fire brick and similar shapes	-	-	49	-
508	Dolomite and magnesite, calcined	-	-	-	-
510	Refractories, n.e.s.	-	-	1 266	-

TABLEAU 2. Matières premières chargées et déchargées par les compagnies de chemin de fer dans chaque province - suite

Premier trimestre 1978

Nova Scotia		New Brunswick		Désignation	Code
Nouvelle-Écosse		Nouveau-Brunswick			
Loaded Chargées	Unloaded Déchargées	Loaded Chargées	Unloaded Déchargées		
cars - wagons	metric tonnes métriques	cars - wagons	metric tonnes métriques		
<u>SECTION IV - suite</u>					
<u>Demi-produits, non comestibles (charge complète) - suite</u>					
-	-	-	-	-	Composés de fonction azote
-	-	-	-	272	Produits chimiques organiques, n.d.a.
6	292	1 360	-	19	Explosifs, mèches et amorces
-	-	1 717	300	13 608	4 639 Phosphates d'ammonium
-	-	1 034	-	1 119	Chlorure (muriate) de potassium
35	1 290	3 222	39	1 650	4 090 Engrais et matières fertilisantes, n.d.a.
-	-	-	-	-	Produits chimiques agricoles, formulés
1	54	54	-	1 531	Adhésifs
-	-	2 300	-	-	Caoutchouc synthétique
2	74	1 609	5	172	1 571 Matières plastiques non façonnées, et profilés et formes de base.
-	-	-	-	36	Pigments, laques colorantes et tonifiants
-	-	27	-	36	Peintures et produits connexes
4	181	1 022	3	104	3 072 Produits chimiques industriels, n.d.a.
539	31 768	20 150	383	23 475	32 785 Essence
-	-	435	5	318	Carburéacteurs
1 288	80 829	58 260	1,956	121 745	143 449 Carburant diesel
-	-	-	-	-	Kérosène
3	73	403	-	-	541 Mazout, n.d.a.
-	36	2 353	9	338	1 976 Huiles et graisses lubrifiantes
-	-	-	-	-	Coke de pétrole
1	50	170	-	-	7 590 Coke, n.d.a.
59	2 160	5 753	248	12 429	7 855 Gaz raffinés et manufacturés, combustibles (GPL).
-	-	853	1	38	158 Asphalte et huiles pour les routes
234	14 141	12 080	7	442	7 765 Autres dérivés du pétrole et de la houille
-	-	253	-	-	Ferro-alliages
-	-	59	-	-	283 Fonte en gueuses
266	18 671	5 828	-	-	Lingots, blooms, billettes et brames de fer et d'acier.
-	-	81	-	-	236 Fer et acier de formes primaires, n.d.a.
3	143	-	-	-	482 Moulages et forgeages de fer ou d'acier
-	-	6 514	-	-	1 683 Barres et tiges d'acier
4	218	4 627	-	-	1 631 Tôles d'acier travaillé
-	-	2 879	5	190	4 335 Feuilles et feuillets d'acier
-	-	3 852	-	-	4 472 Profilés de charpente et palplanches de fer et d'acier.
58	3 956	953	-	-	578 Rails et matériel de voie ferrée
2	86	3 407	4	151	1 994 Tuyaux et tubes de fer et d'acier
2	109	370	1	20	331 Fils de fer ou d'acier
-	-	-	-	-	Pâte, poudre, gueuses, lingots et grenaille d'aluminium.
1	54	27	1	35	2 553 Demi-produits à base d'aluminium et d'alliages d'aluminium, n.d.a.
-	-	100	-	-	2 212 Cuivre et alliages de cuivre formes primaires ..
-	-	2 295	-	-	1 045 Cuivre et alliages de cuivre, n.d.a.
2	82	1 588	156	7 076	2 032 Plomb et alliages
-	-	-	-	-	Nickel et alliages
-	-	-	-	-	Étain et alliages
-	-	298	-	-	3 811 Zinc et alliages
-	-	-	-	-	Autres alliages et métaux communs non ferreux ..
-	-	228	1	16	400 Réservoirs
1	24	303	5	224	45 Boulons, écrous, clous, vis et autres articles de base de quincaillerie.
4	44	189	1	45	134 Demi-produits de base en métal, n.d.a.
-	-	-	-	-	22 Produits de base en pierre naturelle, surtout de construction.
9	388	-	2	68	152 Briques et tuiles d'argile
-	-	2 114	-	-	1 212 Briques réfractaires et formes similaires
-	-	-	2	77	444 Dolomite et magnésite calcinées
3	142	367	-	-	Matières réfractaires, n.d.a.

TABLE 2. Revenue Freight Loaded and Unloaded by Railways within Each Province - Continued

First Quarter 1976

Code	Commodity	Newfoundland		Prince Edward Island	
		Terre-Neuve		Île-du-Prince-Édouard	
		Loaded Chargées	Unloaded Déchargées	Loaded Chargées	Unloaded Déchargées
		cars - wagons	metric tonnes métriques	cars - wagons	metric tonnes métriques
<u>SECTION IV - Concluded</u>					
<u>Fabricated materials, inedible</u>					
<u>(C.L.) - Concluded</u>					
512	Glass basic products	-	-	99	-
514	Asbestos and asbestos-cement basic products	-	-	27	-
516	Portland cement, standard	85	3 856	4 188	54
518	Concrete pipe	-	-	45	-
520	Cement and concrete basic products, n.e.s.	-	-	-	-
522	Plaster	-	-	-	-
524	Gypsum wallboard and sheathing	4	149	-	36
526	Gypsum basic products, n.e.s.	-	-	-	1 107
528	Lime, hydrated and quick	-	-	1 070	-
530	Non-metallic mineral basic products, n.e.s.	-	-	3 954	487
532	Bituminous pressed or molded fabricated materials.	-	-	-	-
534	Miscellaneous fabricated materials	-	-	91	-
(994)	Total	683	30 257	164 104	16 273
<u>SECTION V</u>					
<u>End products, inedible (C.L.)</u>					
536	Power boilers	-	-	449	-
538	Engines and turbines, general purpose	-	-	-	-
539	Electric generators and motors	2	12	5	-
540	General purpose industrial machinery, n.e.s.	42	590	1 599	-
542	Conveying, elevating and materials handling equipment.	1	45	128	9
544	Construction and maintenance machinery and equipment.	3	19	108	-
546	Special industry machinery, n.e.s.	3	107	61	-
548	Agricultural machinery and equipment	-	-	-	163
550	Tractors	-	-	36	152
552	Railway rolling stock	4	121	121	-
554	Passenger automobiles and chassis	275	1 874	1 890	-
556	Motor vehicle engines, accessories, parts and assemblies.	-	-	-	-
558	Road motor vehicles, n.e.s.	80	916	3 827	50
560	Ships and boats, aircraft and miscellaneous vehicles, n.e.s. (including parts and accessories)	-	-	167	-
562	Rubber tires and tubes	1	6	882	-
564	Communication and related equipment	-	-	36	-
566	Heating equipment	-	-	279	-
568	Air-conditioning and refrigeration equipment ...	-	-	425	-
570	Plumbing equipment and fittings	-	-	231	14
572	Electric lighting, distribution and control equipment, n.e.s.	-	-	-	-
574	Furniture and fixtures	1	2	3 971	537
576	Electric appliances and accessories	-	-	905	23
577	Other equipment	-	-	83	36
578	Facial tissues and paper handkerchiefs	-	-	62	-
579	Apparel and accessories, n.e.s.	-	-	260	-
580	Toiletries, cleaning preparations and household chemical specialties.	-	-	1 292	-
582	Paper napkins, towels and toilet paper	-	-	1 719	-
584	Tableware, paper	-	-	221	-

TABLEAU 3. Marchandises payées, chargées et déchargées par les compagnies de chemin de fer dans chaque province - suite

Premier trimestre 1978

Nouvelle-Écosse			Nouveau-Brunswick			Désignation	Code
Nouvelle-Écosse		Nouveau-Brunswick		Désignation	Code		
Loaded	Unloaded	Loaded	Unloaded				
Chargées	Déchargées	Chargées	Déchargées				
cars - wagons	metric tonnes métriques	cars - wagons	metric tonnes métriques				
<u>SECTION IV - fin</u>							
<u>Demi-produits, non comestibles (charge complète) - fin</u>							
-	-	281	13	254	19	Produits de base en verre	512
-	-	172	-	-	281	Produits de base en amiante et en fibrociment ..	514
-	-	658	7	236	2 536	Ciment Portland ordinaire	516
-	-	59	1	45	50	Tuyaux en béton	518
1	54	-	-	-	54	Produits de base en ciment et en béton, n.d.a.	520
40	897	91	-	-	45	Plâtre	522
-	-	3 994	-	-	1 686	Panneaux et revêtements de gypse	524
-	-	-	-	-	-	Produits de base en gypse, n.d.a.	526
-	-	78	90	3 525	4 504	Chaux hydratée et vive	528
7	345	4 820	112	2 667	2 746	Produits minéraux non métalliques de base, n.d.a.	530
-	-	-	-	-	-	Demi-produits bitumineux pressés ou moulés	532
1	12	465	1	54	359	Demi-produits divers	534
4,460	261 393	218 246	7,806	400 223	451 817	Total	(994)
<u>SECTION V</u>							
<u>Produits finals, non comestibles (charge complète)</u>							
5	53	1 663	-	-	845	Chaudières mécaniques	536
1	11	-	-	-	-	Moteurs et turbines d'usage général	538
1	27	71	-	-	155	Génératrices et moteurs électriques	539
21	1 137	163	28	865	689	Machines industrielles d'usage général, n.d.a.	540
11	235	91	1	19	133	Convoyeurs et appareils de levage et de manuten- tion.	542
8	410	922	1	45	478	Machines et matériel de construction et d'entre- tien.	544
3	163	375	-	-	2 130	Machines industrielles spéciales, n.d.a.	546
-	-	1 027	1	18	975	Machines et matériel agricoles	548
1	36	251	9	273	733	Tracteurs	550
94	3 382	3 129	31	462	376	Matériel ferroviaire roulant	552
1,191	22 014	7 487	5	103	16 404	Voitures particulières et châssis	554
-	-	-	-	-	11 712	Moteurs, accessoires, pièces et assemblages de véhicules automobiles.	556
3	82	11 121	4	71	10 564	Véhicules automobiles routiers, n.d.a.	558
1	54	276	9	224	36	Navires et bateaux, aéronefs et véhicules divers, n.d.a. (y compris les pièces et ac- cessoires).	560
81	1 355	735	116	4 096	3 221	Pneus et chambres à air en caoutchouc	562
-	-	172	-	-	63	Matériel de communications et matériel connexe	564
-	-	220	1	23	1 084	Matériel de chauffage	566
-	-	969	1	23	1 437	Matériel de climatisation et de réfrigération ..	568
-	-	418	-	-	347	Matériel de plomberie et garnitures	570
-	-	298	3	109	616	Matériel électrique d'éclairage, de distribution et de commande.	572
5	172	1 556	12	185	1 524	Meubles et accessoires	574
3	47	2 304	34	650	4 031	Appareils et accessoires électriques	576
-	-	177	-	-	432	Autre matériel	577
-	-	-	-	-	712	Papiers-mouchoirs et mouchoirs de papier	578
-	-	-	38	781	2 032	Vêtements et accessoires	579
-	-	1 773	1	36	5 188	Articles de toilette, préparations de nettoyage et spécialités chimiques.	580
-	-	710	32	1 134	2 310	Serviettes en papier, serviettes et papier de toilette.	582
81	985	-	-	-	34	Articles de table en papier	584

TABLE 2. Revenue Freight Loaded and Unloaded by Railways Within Each Province - Continued

First Quarter 1978

Code	Commodity	Newfoundland		Prince Edward Island	
		Terre-Neuve		Île-du-Prince-Édouard	
		Loaded Chargées	Unloaded Déchargées	Loaded Chargées	Unloaded Déchargées
		cars - wagons	metric tonnes métriques	cars - wagons	metric tonnes métriques
	<u>SECTION V - Concluded</u>				
	<u>End products, inedible (C.L.) - Concluded</u>				
586	Kitchen utensils, cutlery and tableware, n.e.s. (excluding silverware).	-	-	14	-
588	Household and personal equipment, n.e.s.	3	18	1 217	73
590	Medicinal and pharmaceutical products and supplies, including ophthalmic goods and orthopaedic appliances.	-	-	30	-
592	Printed matter	-	-	-	-
594	Stationers' supplies, photographic goods, musical instruments and recreational supplies.	-	-	-	-
596	Firearms, weapons and ammunition	-	-	-	-
598	Prefabricated buildings and structures	-	-	-	-
600	Miscellaneous products, n.e.s.	-	-	23	6
602	Metal containers	2	16	315	857
604	Glass containers	-	-	3 530	-
606	Bags, paper	-	-	59	-
608	Other paper containers	1	5	984	9
610	Wooden containers	-	-	-	-
612	Shipping and distribution containers and closures, n.e.s. (not C.O.F.C.).	-	-	862	-
614	Containers and closures, n.e.s. (not C.O.F.C.)	-	-	-	-
616	Paper end products	1	23	32	-
618	Plastic end products	-	-	243	-
620	Remaining end products	1	9	97	-
(995)	Total	420	3 763	26 163	1 920
	<u>SECTION VI</u>				
	<u>Special types of traffic (C.L.)</u>				
622	Shipping containers returned empty (not C.O.F.C.)	50	485	145	29
624	Mixed carload freight, n.e.s.	18	188	7 274	533
626	Freight forwarder and shipper association traffic.	-	-	4 541	2 282
628	Piggyback (T.O.F.C.) motor common carrier trailers (Plans I and V).(1)	286	2 087	-	-
630	Piggyback (C.O.F.C.) motor common carrier containers (Plans I and V).(1)	-	-	-	20
632	Piggyback (T.O.F.C.) other trailers (Plans III, IV and open tariff).(1)	-	-	-	-
634	Piggyback (C.O.F.C.) other containers (Plans III, IV and open tariff).(1)	-	-	-	-
(996)	Total	354	2 760	11 960	2 835
(997)	Grand total, carload traffic	42,711	3 930 380	315 366	2,448 60 597 32 405
	<u>SECTION VII</u>				
	<u>Non-carload freight</u>				
640	Non-carload shipments (L.C.L., express, etc.)	2 574	8 855	345 1 428
(998)	Grand total, carload and non-carload traffic.	...	3 932 954	324 221	60 942 33 833

(1) Excludes railway-owned (Plan II) trailers and containers for which data are included under appropriate commodities according to trailer or container contents.

TABLEAU 2. Marchandises payées chargées et déchargées par les compagnies de chemin de fer dans chaque province - suite

Premier trimestre 1978

Nova Scotia			New Brunswick				Désignation	Code
Nouvelle-Écosse			Nouveau-Brunswick					
Loaded		Unloaded	Loaded		Unloaded			
Chargées	metric tonnes métriques	Déchargées	Chargées	metric tonnes métriques	Déchargées			
cars - wagons			cars - wagons					
<u>SECTION V - fin</u>								
<u>Produits finals, non comestibles (charge complète) - fin</u>								
-	-	-	-	-	-	Articles de cuisine, coutellerie et articles de table, n.d.a. (sauf l'argenterie).	586	
9	426	3 817	21	530	2 263	Articles ménagers et personnels, n.d.a.	588	
-	-	305	5	162	395	Médicaments, produits pharmaceutiques et fournitures médicales, y compris les articles ophtalmiques et les appareils orthopédiques.	590	
-	-	-	-	-	-	Imprimés	592	
-	-	-	-	-	67	Papeterie, articles de photographie, instruments de musique et articles récréatifs.	594	
6	222	132	5	136	-	Armes à feu, armes et munitions	596	
-	-	45	2	18	11	Bâtiments et ouvrages préfabriqués	598	
1	6	-	1	23	64	Produits divers, n.d.a.	600	
4	29	1 050	2	45	1 343	Récipients, contenants et conteneurs en métal ..	602	
-	-	30	154	3 566	1 628	Contenants de verre	604	
-	-	884	-	-	725	Sacs en papier	606	
2	44	66	43	909	309	Autres récipients et contenants de papier	608	
5	191	62	-	-	-	Récipients et contenants en bois	610	
49	534	46	26	538	1 283	Récipients, contenants et conteneurs de livraison et d'expédition, n.d.a. (autres que rail-route).	612	
-	-	-	-	-	-	Récipients et contenants et fermetures, n.d.a. (autres que rail-route).	614	
14	259	45	211	3 217	1 725	Produits finals en papier	616	
-	-	73	3	100	875	Produits finals en plastique	618	
-	-	27	-	-	370	Autres produits finals	620	
1,600	31 874	42 490	800	18 361	79 319	Total	(995)	
<u>SECTION VI</u>								
<u>Transports spéciaux (charge complète)</u>								
25	533	775	40	894	1 554	Conteneurs vides retournés à l'expéditeur (autres que rail-route).	622	
750	18 834	39 622	1,021	26 508	50 753	Chargements mixtes, n.d.a.	624	
1	18	30 110	23	560	19 849	Trafic des maisons d'expédition et des groupements d'expéditeurs.	626	
203	5 822	12 882	745	16 456	14 050	Piggyback, remorques (rail-route) des transporteurs publics (plans I et V)(1).	628	
4,586	196 508	195 125	2,675	89 760	149 800	Piggyback, conteneurs (rail-route) des transporteurs publics (plans I et V)(1).	630	
-	-	-	-	-	-	Piggyback, autres remorques (rail-route) (plans III, IV et tarif général)(1).	632	
-	-	-	-	-	-	Piggyback, autres conteneurs (rail-route) (plans III, IV et tarif général)(1).	634	
5,565	221 715	278 514	4,504	134 178	236 006	Total	(996)	
41,992	2 641 458	2 978 908	20,938	978 614	1 521 859	Total du trafic charge complète	(997)	
<u>SECTION VII</u>								
<u>Trafic des chargements de détail</u>								
...	23 217	23 167	...	35 207	30 311	Livraisons de marchandises de détail (tarifs grande et petite vitesse).	640	
...	2 664 675	3 002 075	...	1 013 821	1 552 170	Total, charges complètes et chargements de détail.	(998)	

(1) Non compris les remorques et conteneurs qui sont la propriété des compagnies ferroviaires (plan II) et dont le frêt a été classé par type de marchandises suivant le contenu de la remorque ou conteneur.

TABLE 2. Revenue Freight Loaded and Unloaded by Railways Within Each Province - Continued

First Quarter 1978

Code	Commodity	Québec		Ontario			
		Loaded	Unloaded	Loaded	Unloaded		
		Chargées	Déchargées	Chargées	Déchargées		
		cars - wagons	metric tonnes métriques	cars - wagons	metric tonnes métriques		
<u>SECTION I</u>							
<u>Live animals (C.L.)</u>							
002	Cattle	-	-	122	5	171	16 245
004	Swine	-	-	-	1	82	82
006	Horses, mules and donkeys	-	-	14	-	-	-
008	Live animals, n.e.s.	2	59	204	2	54	329
(991)	Total	2	59	340	8	307	16 656
<u>SECTION II</u>							
<u>Food, feed, beverages and tobacco (C.L.)</u>							
010	Meat, fresh or chilled	5	126	41 626	28	518	1 094
012	Meat, frozen	17	753	219	23	989	151
014	Meat and meat preparations, n.e.s.	3	52	621	269	5 633	41
016	Fish and marine animals	-	-	2 820	1	36	2 214
018	Butter	3	64	-	-	-	-
020	Cheese	2	42	23	-	-	-
022	Dairy produce, n.e.s., eggs and honey	376	12 403	1 557	211	8 857	1 261
024	Barley	2	82	29 310	1,448	84 747	309 478
026	Corn	27	1 579	112 514	1,554	115 129	2 698
028	Oats	6	309	9 135	147	7 957	49 647
030	Rice	-	-	373	62	3 672	8 819
032	Rye	-	-	-	-	-	2 560
034	Wheat	17	856	212 072	10,578	648 335	742 674
036	Cereals unmilled, n.e.s.	6	218	1 865	3	163	3 696
038	Corn meal and flour	-	-	1 677	5	167	3 348
040	Corn starch	-	-	971	42	1 582	1 140
042	Malt and malt flour	7	154	4 247	274	16 574	3 477
044	Wheat flour	737	30 618	22 734	1,574	68 755	12 835
046	Cereals milled, n.e.s.	294	10 617	4 131	128	5 447	3 802
048	Bakery products	280	7 206	253	297	5 862	565
050	Cereal products	107	2 713	5 972	1,471	29 205	6 479
052	Farinaceous substances and flour, n.e.s., for use as food.	25	209	1 658	174	6 202	1 407
054	Apples	-	-	2 019	-	-	1 109
056	Bananas	-	-	-	-	-	-
058	Oranges	1	61	14 522	-	-	13 169
060	Other citrus fruits	-	-	1 579	-	-	939
062	Grapes	-	-	86	-	-	357
064	Watermelons	-	-	-	-	-	-
066	Cantaloupes and melons, n.e.s.	-	-	-	-	-	-
068	Peaches	-	-	-	-	-	-
070	Pears	-	-	1 272	-	-	2 281
072	Fresh or chilled fruits, n.e.s. and berries	-	-	1 673	-	-	39
074	Frozen fruits and berries	1	15	1 003	-	-	767
076	Dried and dehydrated fruits	2	162	1 948	2	31	721
078	Fruit juices, and fruit juice concentrates not frozen.	21	788	5 687	56	2 062	3 054
080	Fruit juice concentrates, frozen	3	136	662	31	1 038	1 526
082	Fruits and fruit preparations, n.e.s.	4	158	1 044	1,117	37 560	2 769
084	Nuts, except oil nuts	2	131	2 313	29	1 278	1 006
086	Sugar beets	-	-	25	-	-	-
088	Cabbage	-	-	173	1	18	1 495
090	Celery	-	-	3 230	-	-	1 861
092	Lettuce	1	27	10 009	3	127	7 013
094	Onions and shallots	3	47	2 705	48	1 593	4 188
096	Potatoes, other than sweet	4	154	17 539	1	27	31 065
098	Tomatoes	-	-	-	-	-	-
100	Vegetables, n.e.s., fresh or chilled	2	68	4 768	51	2 692	6 587
102	Vegetables, frozen	-	-	42	18	503	1 436

TABLÉAU 7. Marchandises payantes chargées et déchargées par les compagnies de chemin de fer dans chaque province - suite

Premier trimestre 1978

Manitoba			Saskatchewan				Désignation	Code
Loaded — Chargées		Unloaded — Déchargées	Loaded — Chargées		Unloaded — Déchargées			
cars — wagons	metric tonnes métriques		cars — wagons	metric tonnes métriques				
SECTION I								
<u>Animaux vivants (charge complète)</u>								
132	2 908	1 614	339	6 689	377	Bovins	002	
29	630	630	—	—	—	Porcs	004	
—	—	—	—	—	—	Chevaux, mulets et ânes	006	
18	354	304	—	—	—	Animaux vivants, n.d.a.	008	
179	3 892	2 548	339	6 689	377	Total	(991)	
SECTION II								
<u>Denrées alimentaires, aliments pour animaux, boissons et tabacs (charge complète)</u>								
463	11 240	334	134	3 335	—	Viandes fraîches ou réfrigérées	010	
—	—	1 079	2	38	—	Viandes congelées	012	
1	18	—	—	—	—	Viandes et préparations à base de viandes, n.d.a.	014	
9	337	305	—	—	108	Poissons et animaux marins	016	
—	—	—	—	—	—	Beurre	018	
—	—	—	—	—	—	Fromages	020	
61	1 737	1 734	12	367	355	Produits laitiers, n.d.a., oeufs et miel	022	
1 507	95 031	26 219	2,444	147 832	—	Orge	024	
43	2 692	—	—	—	60	Maïs	026	
423	22 807	3 003	213	11 656	2 037	Avoine	028	
—	—	211	—	—	19	Riz	030	
123	8 176	—	173	11 137	—	Seigle	032	
4,179	248 691	54 396	20,637	1 323 335	10 448	Blé	034	
151	8 399	609	84	4 837	—	Céréales non moulues, n.d.a.	036	
2	146	425	1	27	487	Farine et semoule de maïs	038	
—	—	—	—	—	—	Fécule de maïs	040	
389	22 089	356	11	700	1 676	Malt et farine de malt	042	
992	41 330	3 811	1,112	43 827	1 242	Farine de blé	044	
13	558	1 533	194	7 076	283	Céréales moulues, n.d.a.	046	
144	3 034	2 545	1	18	1 946	Produits de boulangerie	048	
64	1 666	5 032	2	100	2 440	Produits à base de céréales	050	
—	—	1 525	—	—	279	Substances farineuses et farines, n.d.a., destinées à l'alimentation.	052	
—	—	—	—	—	—	Pommes	054	
—	—	—	—	—	—	Bananes	056	
—	—	45	—	—	86	Oranges	058	
—	—	—	—	—	—	Autres agrumes	060	
—	—	—	—	—	—	Raisins	062	
—	—	—	—	—	—	Pastèques	064	
—	—	—	—	—	—	Cantaloups et melons, n.d.a.	066	
—	—	—	—	—	—	Pêches	068	
—	—	—	—	—	—	Poires	070	
—	—	—	—	—	—	Fruits frais ou réfrigérés, n.d.a. et baies ...	072	
—	—	—	—	—	—	Fruits et baies congelés	074	
—	—	202	—	—	—	Fruits séchés et déshydratés	076	
—	—	1 140	—	—	1 105	Jus de fruits et concentrés de jus de fruits non congelés.	078	
—	—	203	—	—	—	Concentrés de jus de fruits congelés	080	
—	—	695	—	—	15	Fruits et préparations à base de fruits, n.d.a.	082	
46	2 284	855	52	1 602	224	Noix, à l'exclusion des noix oléagineuses	084	
—	—	—	—	—	—	Betteraves à sucre	086	
—	—	—	—	—	—	Choux	088	
—	—	—	—	—	—	Céleri	090	
—	—	—	—	—	—	Laitue	092	
12	294	—	—	—	73	Oignons et échalotes	094	
—	89	—	—	—	—	Pommes de terre (sauf les patates douces)	096	
—	—	—	—	—	—	Tomates	098	
12	663	195	—	—	—	Légumes frais ou réfrigérés, n.d.a.	100	
—	—	132	—	—	—	Légumes congelés	102	

TABLE 2. Revenue Freight Loaded and Unloaded by Railway Within Each Province - Continued

First Quarter 197*

Code	Commodity	Québec		Ontario			
		Loaded	Unloaded	Loaded	Unloaded		
		Chargées	Déchargées	Chargées	Déchargées		
		cars - wagons	metric tonnes métriques	cars - wagons	metric tonnes métriques		
	<u>SECTION II - Concluded</u>						
	<u>Food, feed, beverages and tobacco (C.L.) - Concluded</u>						
104	Vegetables, dried	2	18	3 102	90	3 821	4 128
106	Vegetables and preparations, n.e.s.	38	1 433	39 932	1,536	61 476	6 849
108	Sugar	344	18 781	19 850	172	9 276	45 278
110	Molasses and syrups	1	64	7 374	246	8 937	6 309
112	Sugar preparations (including confectionery), n.e.s.	91	1 813	373	149	3 133	294
114	Coffee	6	224	533	3	103	249
116	Cocoa and chocolate, tea, spices and vinegar ...	22	348	671	38	783	2 286
118	Margarine and similar products	3	118	599	43	1 155	48
120	Shortening and lard	-	-	1 155	76	2 075	59
122	Soups and infant and junior foods	1	-	304	18	551	-
124	Pre-cooked frozen food preparations	-	-	1 612	36	1 423	1 000
126	Food preparations and materials for food preparations, n.e.s.	1,119	38 248	15 579	1,387	45 074	5 343
128	Hay, forage and straw	1	8	156	-	-	-
130	Wheat bran, shorts and middlings	384	13 381	27 216	714	28 428	7 054
132	Ground cereals and by-products, n.e.s.	6	263	137 983	3,361	180 619	24 220
134	Soyabean oil meal	-	-	44 037	632	33 742	678
136	Oil seed meals (including cake), n.e.s.	-	-	23 739	1	46	26 270
138	Feeds of vegetable origin, n.e.s.	8	557	54 947	393	15 709	6 476
140	Feeds of animal origin	27	1 152	1 712	38	1 456	263
142	Primary or concentrated feeds	-	-	299	8	367	308
144	Secondary or complete animal feeds, n.e.s.	214	10 368	13 943	669	22 399	4 219
146	Non-alcoholic beverages	12	280	304	25	612	200
148	Ale, beer, stout and porter	76	2 417	3 240	52	1 997	4 565
150	Wines and fermented alcoholic beverages, n.e.s.	1	15	220	32	1 023	463
152	Distilled alcoholic beverages	92	3 234	656	83	3 092	3 359
154	Cigarettes	362	8 871	466	67	1 296	4 788
156	Tobacco, unmanufactured	-	-	-	1	25	246
158	Tobacco, manufactured, n.e.s.	-	-	-	-	-	-
(992)	Total	4,768	171 341	926 079	29,516	1 485 377	1 393 670
	<u>SECTION III</u>						
	<u>Crude materials, inedible (C.L.)</u>						
160	Raw hides and skins including fur skins	4	86	3 779	4	73	855
162	Primary tankage	8	363	2 539	1	52	1 123
164	Crude animal products, inedible, n.e.s. (excluding fibres)	1	-	161	-	-	565
166	Seeds for sowing, n.e.s.	2	91	1 399	4	115	1 523
168	Flaxseed	-	-	-	-	-	16 096
170	Rapeseed	-	-	253	-	-	7 561
172	Soyabeans	-	-	91	57	3 584	470
174	Oil seeds, oil nuts and oil kernels, n.e.s.	1	56	6 384	1	20	9 115
176	Rubber and allied gums, natural	-	-	5 622	35	1 704	13 225
178	Peatmoss and mosses, n.e.s.	268	8 882	23	10	367	290
180	Other crude vegetable materials, inedible, n.e.s.	3	73	203	1	18	2 056
182	Logs and bolts of wood	1,038	66 192	66 365	4,514	255 216	257 069
184	Fence posts, pitprops and piling of wood	1	45	33	3	181	209
186	Round timber, n.e.s.	-	-	5 498	124	5 741	9 322
188	Pulpwood logs	1,357	80 092	68 769	7,897	484 985	465 810
190	Pulpwood chips	10,247	488 552	466 518	6,189	218 726	181 786
192	Christmas trees	-	-	-	-	-	-
194	Other crude wood materials, n.e.s.	1	64	204	-	-	4 360
196	Silk, wool and animal hair	-	-	15	6	136	88

TABLEAU 2. Marchandises payantes chargées et déchargées par les compagnies de chemin de fer dans chaque province - suite

Premier trimestre 1978

Manitoba		Saskatchewan				Désignation	Code
Loaded - Chargées	Unloaded - Déchargées	Loaded - Chargées	Unloaded - Déchargées	Loaded - Chargées	Unloaded - Déchargées		
cars - wagons	metric tonnes métriques	cars - wagons	metric tonnes métriques	cars - wagons	metric tonnes métriques		
<u>SECTION II - fin</u>							
<u>Dentrées alimentaires, aliments pour animaux, boissons et tabacs (charge complète) - fin</u>							
110	3 811	45	36	2 009	18	Légumes séchés	104
165	6 939	17 203	-	-	7 562	Légumes et préparations à base de légumes, n.d.a.	106
3	109	791	-	-	785	Sucre	108
29	1 473	1 306	-	-	27	Mélasses et sirops	110
7	215	1 537	-	-	494	Préparations à base de sucre (y compris les confiseries), n.d.a.	112
-	-	154	-	-	-	Café	114
10	200	765	33	1 714	57	Cacao et chocolat, thé, épices et vinaigre	116
-	-	272	1	9	36	Margarine et produits similaires	118
8	254	679	3	95	-	Graisse préparée et saindoux	120
167	6 366	488	-	-	1 317	Soupes et aliments pour bébés et jeunes enfants	122
-	-	737	-	-	-	Préparations alimentaires congelées précuites ..	124
38	1 106	14 998	2	40	8 137	Préparations alimentaires et ingrédients pour préparations alimentaires, n.d.a.	126
146	5 120	-	1	38	-	Foin, fourrage et paille	128
332	13 425	100	299	13 686	-	Son d'orge, remoulages	130
299	14 184	1 124	164	6 133	54	Céréales moulues et dérivés, n.d.a.	132
17	855	1 709	-	-	869	Tourteaux de soja	134
221	10 848	69	398	21 531	-	Farines de graines oléagineuses (y compris les tourteaux), n.d.a.	136
104	8 774	2 163	402	24 900	127	Aliments d'origine végétale pour animaux, n.d.a.	138
-	-	84	-	-	254	Aliments d'origine animale pour animaux	140
-	-	-	-	-	-	Aliments concentrés pour animaux	142
31	1 045	3 774	13	527	25	Aliments complets pour animaux, n.d.a.	144
3	59	348	2	91	-	Boissons non alcooliques	146
16	490	531	-	-	-	Ale, bière, stout et porter	148
-	-	-	-	-	301	Vins et boissons alcooliques fermentées, n.d.a.	150
26	2 064	41	-	-	545	Boissons alcooliques distillées	152
-	-	1 826	-	-	-	Cigarettes	154
-	-	-	-	-	-	Tabacs bruts	156
-	-	-	-	-	-	Tabacs fabriqués, n.d.a.	158
10,551	548 618	157 328	26,426	1 626 660	43 491	Total	(992)
<u>SECTION III</u>							
<u>Matières brutes, non comestibles (charge complète)</u>							
37	809	281	5	103	-	Guir et peaux bruts, y compris les pelleteries	160
14	580	280	-	-	-	Déchets d'abattoir non conditionnés	162
1	12	-	-	-	45	Produits bruts d'origine animale, non comes- tibles, n.d.a. (sauf les fibres).	164
64	1 637	434	1	54	91	Semences, n.d.a.	166
268	17 149	-	174	12 183	-	Lin	168
600	35 527	-	1,940	124 915	18 888	Colza	170
-	-	-	-	-	-	Soja	172
52	2 226	1 310	79	4 587	141	Graines oléagineuses, noix oléagineuses et amandes oléagineuses, n.d.a.	174
-	-	-	-	-	-	Caoutchouc et gommés analogues	176
75	2 429	91	-	-	131	Tourbe et autres mousses, n.d.a.	178
1	91	91	-	-	73	Autres matières brutes d'origine végétale, non comestibles, n.d.a.	180
398	21 568	1 172	271	14 703	35 142	Billes et billots de bois	182
-	-	161	1	21	95	Piquets de clôture, étais de mine et pilotes en bois.	184
2	63	81	2	91	750	Bois en grume, n.d.a.	186
1,449	72 602	36 208	107	5 900	5 255	Billes de bois à pâte	188
47	2 064	7 396	1,094	51 271	45 154	Copeaux de bois à pâte	190
-	-	-	-	-	-	Arbres de Noël	192
1	54	54	-	-	82	Autres matières de bois brutes, n.d.a.	194
-	-	-	-	-	-	Soie, laine et poil d'origine animale	196

TABLE 2. Revenue Freight Loaded and Unloaded by Railways Within Each Province — Continued

First Quarter 1978

Code	Commodity	Québec		Ontario			
		Loaded	Unloaded	Loaded	Unloaded		
		Chargées	Déchargées	Chargées	Déchargées		
		cars — wagons	metric tonnes métriques	cars — wagons	metric tonnes métriques		
<u>SECTION III — Concluded</u>							
<u>Crude materials inedible (C.L.) — Concluded</u>							
198	Cotton	5	161	12 955	26	740	4 042
200	Vegetable and man-made textile fibres, excluding cotton.	23	1 151	792	15	442	937
202	Bauxite ore and alumina	4,862	373 646	430 981	15	846	28 642
204	Copper ores and concentrates	1,311	96 958	191 092	663	51 008	204
206	Copper matte and precipitates	—	—	136	—	—	—
208	Iron ore and concentrates	31,022	2 711 594	6 559 557	32,070	2 318 719	2 306 251
210	Lead ore and concentrates	18	1 189	943	142	12 484	—
212	Manganese ore	—	—	387	1	36	1 168
214	Nickel-copper ores and concentrates	—	—	—	20,735	1 468 817	1 472 208
216	Nickel ore and concentrates	—	—	—	3,916	279 677	275 092
218	Matte, nickel, copper-nickel or nickel-iron chromium alloy.	—	—	14 567	358	26 814	18 112
220	Tungsten ore and concentrates	—	—	—	—	—	—
222	Zinc ore and concentrates	653	40 963	108 543	1,102	85 803	138
224	Lead and zinc ores and concentrates	3	194	—	—	—	—
226	Metallic ores and concentrates, n.e.s.	25	1 674	2 918	7	523	6 823
228	Iron and steel scrap	1,080	45 445	47 227	2,973	142 892	208 184
230	Non-ferrous metal scrap, including precious metal scrap.	70	2 721	2 420	116	4 646	3 545
232	Slags, drosses and other by-products, n.e.s. ...	57	2 888	2 989	65	3 973	3 599
236	Anthracite coal	—	—	1 010	—	—	12 553
238	Bituminous coal	83	5 271	57 381	96	5 957	6 619
240	Lignite coal	—	—	—	—	—	19 825
242	Coal, n.e.s.	2	45	297	1	27	314
244	Crude mineral oils (petroleum)	1	9	—	—	—	33
246	Natural gas and other crude bituminous substances.	9	243	36	—	—	227
248	Asbestos, unmanufactured, crude and fibre	2,603	123 660	6 070	16	841	1 436
250	Clay	507	34 064	26 993	6	191	69 432
252	Other crude refractory materials	10	294	163	59	2 722	215
254	Natural abrasives	6	172	1 328	11	522	2 813
256	Sand, industrial	1,113	67 882	72 055	404	30 947	119 257
258	Sand, n.e.s.	—	—	149	—	—	2 390
260	Gravel	—	—	277	20	1 183	1 065
262	Building stone, rough	—	—	46	6	372	562
264	Silica or silex, n.e.s.	—	—	2 083	29	2 039	3 301
266	Agricultural limestone	—	—	192	7	523	614
268	Limestone, furnace or foundry, and fluxing stone	349	21 490	21 490	1,134	73 911	73 970
270	Limestone, crushed or broken, n.e.s.	1	—	1 589	801	58 299	70 046
272	Stone, n.e.s., including stone refuse	72	5 880	6 308	862	59 471	59 957
274	Barytes, natural	—	—	265	—	—	492
276	Gypsum	—	—	562	5	227	294
278	Pyrites, iron, except roasted	—	—	45	—	—	—
280	Nepheline syenite	2	184	11 123	1,259	92 189	5 753
282	Phosphate rock	1	36	240	—	—	127 030
284	Common salt, rock or bulk	27	2 425	120 177	1,807	157 699	33 136
286	Common salt, n.e.s.	116	4 269	9 562	102	5 615	4 523
288	Liquid sulphur	1	54	23 313	6	379	39 442
290	Sulphur, n.e.s.	—	—	5 009	4	145	3 895
292	Non-metallic minerals, crude, n.e.s.	27	1 187	5 110	11	400	9 605
294	Textile rags and waste, n.e.s.	114	4 041	4 655	54	1 715	5 986
296	Paper waste	177	6 021	14 741	505	17 141	33 012
298	Slag (excluding basic) and ashes, waste	1	5	704	—	—	358
300	Wood waste, n.e.s.	2,016	97 908	98 220	47	929	1 212
304	Waste materials, n.e.s.	20	676	6 388	119	6 835	1 824
(993)	Total	59,318	4 298 896	8 500 944	88,421	5 888 617	6 011 659

TABLEAU 2. Marchandises payantes chargées et déchargées par les compagnies de chemin de fer dans chaque province - suite
Premier trimestre 1978

Manitoba		Saskatchewan		Designation	Code
Loaded - Chargées	Unloaded - Déchargées	Loaded - Chargées	Unloaded - Déchargées		
cars - wagons	metric tonnes métriques	cars - wagons	metric tonnes métriques		
<u>SECTION III - fin</u>					
<u>Matières brutes, non comestibles</u> <u>(charge complète) - fin</u>					
-	-	505	-	-	Coton
45	1 664	-	-	-	Fibres textiles végétales et chimiques (sauf le coton)
-	-	316	-	228	Minerais de bauxite et alumine
3,525	192 296	178 824	-	-	Minerais et concentrés de cuivre
-	-	-	-	-	Mattes et précipités de cuivre
-	-	163	1	57	Minerais et concentrés de fer
3	177	-	-	73	Minerais et concentrés de plomb
1	18	319	-	-	Minerais de manganèse
15	902	-	-	-	Minerais et concentrés de nickel-cuivre
-	-	-	-	-	Minerais et concentrés de nickel
94	6 118	-	-	-	Mattes et alliages de nickel (cuivre-nickel et nickel-chrome-fer)
-	-	-	-	-	Minerais et concentrés de tungstène
1,723	98 844	98 844	-	-	Minerais et concentrés de zinc
-	-	-	-	-	Minerais et concentrés de plomb et de zinc
-	-	-	-	-	Minerais et concentrés métalliques, n.d.a.
130	12 206	51 898	3	100	22 640 Ferraille de fer et d'acier
19	769	3 841	3	57	54 Déchets de métaux non ferreux, y compris les déchets de métaux précieux
10	666	-	-	-	Cendres, scories et autres résidus, n.d.a.
-	-	489	-	349	Anthracite
-	-	22 344	20	1 184	148 440 Houille grasse
-	-	353 242	6,060	379 533	6 299 Lignite
-	-	45	-	-	Houille, n.d.a.
-	-	-	-	-	Huiles minérales brutes (de pétrole)
-	-	29	-	-	21 Gaz naturel et autres substances bitumineuses brutes
-	-	-	-	-	Amiante non ouvré, brut ou en fibres
43	2 837	3 602	-	713	Argile
-	-	-	-	948	Autres matières réfractaires brutes
-	-	357	-	36	Abrasifs naturels
160	13 379	1 500	-	970	Sable, d'usage industriel
-	-	45	-	-	Sable, n.d.a.
70	2 712	2 712	-	-	Gravier
5	299	-	1	11	191 Pierres de construction brutes
4	277	-	-	-	Silice ou silex, n.d.a.
2	77	-	-	23	Pierres calcaires, d'usage agricole
-	-	-	-	-	Pierres calcaires (usage industriel) et castines
3,469	215 458	154 507	-	65 929	Pierres calcaires concassées, n.d.a.
1	73	843	-	493	Pierres, n.d.a., y compris les débris de pierres
-	-	-	-	-	Barytine
-	-	3 435	-	9 486	Gypse
-	-	-	-	-	Pyrites de fer (sauf frittées)
-	-	109	-	-	Syénite néphélinique
-	-	-	-	-	Roche phosphatée
-	-	1 980	249	20 270	217 Sel gemme de saline
-	-	549	77	4 598	4 328 Sel commun, n.d.a.
-	-	4 354	-	-	Soufre liquide
-	-	437	10	437	817 Soufre, n.d.a.
4	259	765	-	-	151 Minéraux non métalliques bruts, n.d.a.
4	57	293	-	-	Chiffons et déchets de textiles, n.d.a.
1	1 818	248	6	212	132 Déchets de papier
-	-	-	-	-	Scories (sauf basiques) et cendres, déchets
-	-	68	-	-	Déchets de bois, n.d.a.
1	27	11	-	27	Autres déchets, n.d.a.
12,308	707 744	934 233	10,104	620 287	368 412 Total
					(993)

TABLE 2. Revenue Freight Loaded and Unloaded by Railways Within Each Province - Continued

First Quarter 1973

Code	Commodity	Québec		Ontario		
		Loaded	Unloaded	Loaded	Unloaded	
		Chargées	Déchargées	Chargées	Déchargées	
		cars - wagons	metric tonnes métriques	cars - wagons	metric tonnes métriques	
<u>SECTION IV</u>						
<u>Fabricated materials, inedible (C.L.)</u>						
306	Leather and dressed furs and rubber fabricated materials.	64	2 644	18	272	170
308	Lumber	3,653	186 760	75 568	2,524	113 278
310	Flooring	11	427	297	10	318
312	Railway ties	6	296	296	2	490
314	Shingles and shakes of wood	3	118	325	1	54
316	Sawmill products, n.e.s.	29	1 242	435	25	712
318	Veneer	185	6 518	4 756	174	6 278
320	Plywood	94	3 375	50 592	325	15 509
322	Wood building boards, n.e.s.	72	2 348	17 755	904	41 036
324	Millwork (woodwork)	10	259	554	26	406
326	Cooperage stock and box, crate and package shoo	1	19	262	-	-
328	Other wood fabricated materials, n.e.s.	119	3 060	998	8	410
330	Wood pulp	2,654	137 613	119 263	4,642	255 600
332	Pulp, n.e.s.	447	26 981	1 127	-	-
334	Newsprint paper	10,343	576 518	56 182	6,263	351 752
336	Groundwood printing and specialty paper	1,071	49 276	9 784	720	23 936
338	Book paper	-	-	-	-	-
340	Fine paper, tissue paper and sanitary paper	264	7 279	194	58	1 436
342	Wrapping paper	263	9 129	3 979	365	12 045
344	Paperboard, n.e.s.	2,767	116 456	61 983	1,371	57 593
346	Building paper	513	21 121	1 652	94	3 084
348	Building board, n.e.s.	454	12 870	1 658	135	4 488
350	Paper, n.e.s.	8	319	30	3	46
352	Batts, batting, wadding and felt	24	870	932	52	1 550
354	Cordage, twine and rope	37	1 300	140	4	118
356	Cotton broad-woven fabrics	6	62	349	13	59
358	Jute broad-woven fabrics	17	608	508	-	-
360	Textile fabricated materials, n.e.s.	30	947	494	25	343
362	Animal oils and fats (excluding marine)	-	-	195	64	1 825
364	Fish and marine animal oils	4	113	204	2	54
366	Cottonseed oil and linseed oil	-	-	319	11	445
368	Soyabean oil	-	-	420	11	447
370	Vegetable oils and fats, n.e.s.	-	-	12 702	49	1 509
372	Chemically modified oils, fats and waxes and their derivatives.	-	-	89	168	7 379
374	Turpentine, rosin and rosin oils, spirits and acids.	2	60	1 173	34	1 048
376	Gum, wood and vegetable extracts	104	4 821	1 252	107	6 023
378	Carbon blacks	63	929	6 397	424	19 524
380	Chemical elements	556	36 708	16 550	389	24 014
382	Sulphuric acid	661	48 073	70 518	2,325	211 048
384	Inorganic acids and oxygen compounds of non-metals or metalloids, n.e.s.	112	5 985	8 082	491	27 059
386	Sodium hydroxide	6	260	41	15	1 185
388	Inorganic bases and metallic oxides, hydroxides and peroxides, n.e.s.	462	32 856	20 043	1,596	94 360
390	Sodium sulphate	-	-	14 115	128	6 292
392	Sodium carbonate	409	34 273	80 459	1,112	70 824
394	Metallic salts and peroxy-salts of inorganic acids, n.e.s.	311	21 464	20 333	650	36 663
396	Calcium carbide	82	4 245	1 725	15	562
398	Inorganic chemicals, other, n.e.s.	-	-	277	46	1 691
400	Hydrocarbons and their derivatives	207	13 384	28 782	931	54 334
402	Alcohols and their derivatives	241	15 133	5 705	50	2 704
404	Phenols, ethers, aldehydes, ketones and their derivatives.	182	9 752	4 413	293	15 260
406	Organic acids, their anhydrides, halides, peroxides, peracids, and derivatives.	9	2 429	2 028	159	10 468

TABLÉAU 2. Marchandises payantes chargées et déchargées par les compagnies de chemin de fer dans chaque province - suite

Premier trimestre 1978

Manitoba		Saskatchewan		Désignation	Code
Loaded	Unloaded	Loaded	Unloaded		
Chargées	Déchargées	Chargées	Déchargées		
cars - wagons	metric tonnes métriques	cars - wagons	metric tonnes métriques		
<u>SECTION IV</u>					
<u>Demi-produits, non comestibles (charge complète)</u>					
1	41	349	-	249	Cuirs, fourrures apprêtées et demi-produits en caoutchouc. 306
241	12 040	34 226	679	27 642	20 863 Bois de construction 308
-	-	23	-	-	Couvertures de sol 310
-	-	-	-	-	Traverses de chemin de fer 312
-	-	375	-	78	Bardeaux et bardeaux fendus 314
-	-	9	-	-	Sciages 316
-	-	-	-	-	Placages 318
-	-	11 898	106	4 282	11 125 Contre-plaqués 320
2	101	4 515	263	11 714	1 867 Planches de bois de construction, n.d.a. 322
-	-	879	7	204	765 Bois de menuiserie 324
-	-	-	-	-	Ouvrages de tonnellerie, caisses et bois de layetier. 326
-	-	520	3	28	209 Autre demi-produits en bois, n.d.a. 328
241	11 842	5 729	998	57 345	- Pâte de bois 330
-	-	-	2	78	- Pâte, n.d.a. 332
519	28 861	159	1	57	3 874 Papier journal 334
2	64	1 037	1	18	225 Papier mécanique et papier spécial 336
-	-	-	-	-	Papiers d'édition 338
44	1 196	1 374	-	-	1 234 Papiers fins, papier de soie et papier hygié- 340
-	-	-	-	-	que.
411	19 258	6 814	-	-	762 Papier d'emballage 342
3	68	11 753	-	-	1 090 Carton, n.d.a. 344
71	2 395	64	4	121	1 470 Papier de construction 346
20	664	3 918	1	30	3 827 Panneaux de construction, n.d.a. 348
-	-	-	-	-	27 Papiers, n.d.a. 350
1	11	709	-	-	11 Ouate et bourre en masse ou en feuilles et 352
-	-	172	-	-	feutre.
-	-	176	-	-	296 Cordages, ficelles et cordes 354
-	-	-	-	-	Tissus larges de coton 356
-	-	-	-	-	Tissus larges de jute 358
1	18	87	-	-	- Demi-produits en matières textiles, n.d.a. 360
41	2 408	338	32	1 293	474 Huiles et corps gras d'origine animale (sauf 362
-	-	-	-	-	marins).
-	-	476	-	-	Huiles de poissons et d'animaux marins 364
-	-	465	-	-	Huile de coton et huile de lin 366
3	163	465	-	-	136 Huile de soja 368
184	10 421	1 232	240	13 796	782 Huiles et corps gras d'origine végétale, n.d.a. 370
-	-	-	-	-	Huiles, corps gras et cires modifiés chimique- 372
-	-	68	-	-	ment et leurs dérivés.
-	-	-	-	18	18 Térébenthine, colophane et huiles, essences et 374
1	28	36	26	1 893	447 Extraits de gomme, de bois et de végétaux 376
-	-	139	-	-	Noirs de carbone 378
50	2 556	898	87	4 385	3 770 Éléments chimiques 380
72	3 950	363	-	-	594 Acide sulfurique 382
13	738	6 839	2	120	865 Acides inorganiques et composés d'oxygène de 384
-	-	27	1	83	- produits non métalliques ou de métalloïdes, 386
42	3 586	3 375	151	9 840	11 751 n.d.a. Bases inorganiques et oxydes, hydroxydes et 388
-	-	1 238	935	75 783	3 633 peroxydes métalliques, n.d.a. Sulfate de sodium 390
-	-	1 990	1	90	- Carbonate de sodium 392
25	2 171	2 089	37	2 008	4 260 Sels et persels métalliques d'acides inor- 394
-	-	-	-	-	ganiques, n.d.a.
-	-	86	-	-	32 Carbure de calcium 396
-	-	74	14	894	- Autres produits chimiques inorganiques, n.d.a. 398
-	-	937	-	-	165 Hydrocarbures et leurs dérivés 400
71	1 416	62	-	-	241 Alcools et leurs dérivés 402
-	-	-	-	-	127 Phénols, éthers, aldéhydes, cétones et leurs 404
2	64	36	-	-	dérivés.
-	-	-	-	-	Acides organiques et leurs anhydrides, halides, 406
-	-	-	-	-	peroxydes, peracides et leurs dérivés.

TABLE 2. Revenue Freight Loaded and Unloaded by Railways Within Each Province - Continued

First Quarter 1978

Code	Commodity	Québec		Ontario			
		Loaded	Unloaded	Loaded	Unloaded		
		Chargées	Déchargées	Chargées	Déchargées		
		cars - wagons	metric tonnes métriques	cars - wagons	metric tonnes métriques		
<u>SECTION IV - Continued</u>							
<u>Fabricated materials, inedible</u> (C.L.) - Continued							
408	Nitrogen, function compounds	7	422	50	157	10 790	13 214
410	Organic chemicals, n.e.s.	379	17 642	417	29	1 051	20 817
412	Explosives, fuses and caps	191	6 650	3 533	76	2 852	122
414	Ammonium phosphates	12	614	5 597	65	4 237	3 100
416	Muriate of potassium (potash)	-	-	15 142	22	2 002	48 709
418	Fertilizers and fertilizer materials, n.e.s. ...	118	6 789	31 917	1,385	78 833	39 631
420	Agricultural chemicals, formulated	10	142	372	14	526	1 255
422	Adhesives	43	1 630	435	72	1 882	474
424	Synthetic rubber	2	18	3 806	308	16 332	11 994
426	Plastic materials, not shaped and basic shapes and forms.	694	24 409	24 466	681	30 676	46 113
428	Pigments, lakes and toners	51	1 812	218	-	-	1 517
430	Paints and related products	17	565	352	211	7 081	1 041
432	Chemical specialties, industrial, n.e.s.	155	7 390	48 940	589	25 623	20 395
434	Gasoline	1,056	50 031	45 439	946	54 238	64 638
436	Aviation turbine fuel	73	3 693	1 305	112	6 839	8 919
438	Diesel fuel	7,826	498 255	195 018	4,300	233 469	508 222
440	Kerosene	1	45	-	24	1 471	1 762
442	Fuel oil, n.e.s.	2,456	126 819	69 487	536	25 654	50 070
444	Lubricating oils and greases	453	21 887	21 209	1,036	43 068	41 936
446	Petroleum coke	-	-	3 732	-	-	4 733
448	Coke, n.e.s.	2,090	127 849	106 976	926	42 904	94 207
450	Refined and manufactured gases, fuel type (LPG).	151	7 434	62 149	2,545	158 202	64 933
452	Asphalts and road oils	72	3 467	54	6	237	2 714
454	Other petroleum and coal products	707	36 623	37 115	1,789	93 010	59 851
456	Ferro-alloys	439	25 228	351	73	3 795	15 106
458	Pig iron	138	9 271	848	286	21 400	19 176
460	Ingots, blooms, billets and slabs, iron and steel.	298	15 932	17 182	859	55 878	51 889
461	Primary iron and steel, n.e.s.	27	1 194	20	14	580	420
462	Castings and forgings, iron or steel	105	2 890	2 762	333	15 818	24 836
464	Bars and rods, steel	817	50 516	48 240	1,649	92 536	70 917
466	Plates, steel, fabricated	14	904	24 656	1,401	86 581	39 401
468	Sheet and strip, steel	215	11 871	43 443	3,746	236 925	94 425
470	Structural shapes and sheet piling, iron or steel.	59	2 456	25 496	1,465	89 008	38 580
472	Rails and railway track materials	165	7 054	5 296	242	14 726	13 591
474	Pipes and tubes, iron and steel	147	7 798	12 154	1,123	56 463	4 744
476	Wire, iron or steel	186	8 505	1 172	133	4 723	1 006
478	Aluminum paste, powder, pigs, ingots and shot ..	821	48 525	30 823	-	-	-
480	Aluminum and aluminum alloy fabricated mate- rials, n.e.s.	677	33 726	1 876	188	6 715	38 951
482	Copper and alloys in primary forms	1,579	79 375	79 226	256	15 017	11 331
484	Copper and alloys, n.e.s.	319	12 316	381	133	6 352	9 127
486	Lead and alloys	4	154	2 248	-	-	6 994
488	Nickel and alloys	10	503	99	138	8 203	3 690
490	Tin and alloys	26	335	-	-	-	335
492	Zinc and alloys	318	17 429	3 145	295	15 945	30 467
494	Other non-ferrous base metals and alloys	22	909	715	80	4 071	756
496	Tanks	40	1 123	282	70	2 128	1 244
498	Bolts, nuts, nails, screws and basic hardware ..	61	1 647	1 731	112	3 551	398
500	Metal fabricated basic products, n.e.s.	113	3 148	3 121	334	10 569	6 234
502	Natural stone basic products, chiefly structural	-	-	25 481	450	38 383	10 520
504	Bricks and tiles, clay	3	45	727	34	932	1 156
506	Fire brick and similar shapes	180	8 284	2 643	37	1 309	6 288
508	Dolomite and magnesite, calcined	-	-	1 999	34	2 846	7 334
510	Refractories, n.e.s.	38	1 176	451	28	962	1 943

TABLEAU 2. Marchandises payantes chargées et déchargées par les compagnies de chemin de fer dans chaque province - suite

Premier trimestre 1978

Manitoba		Saskatchewan				Désignation	Code
Loaded - Chargées	Unloaded - Déchargées	Loaded - Chargées	Unloaded - Déchargées				
cars - wagons	metric tonnes métriques	cars - wagons	metric tonnes métriques				
<u>SECTION IV - suite</u>							
<u>Demi-produits, non comestibles (charge complète) - suite</u>							
-	-	91	-	-	-	Composés de fonction azote	408
-	-	24	-	-	-	Produits chimiques organiques, n.d.a.	410
-	-	257	2	96	242	Explosifs, mèches et amorces	412
5	324	7 860	-	-	6 799	Phosphates d'ammonium	414
3	259	46 645	29,828	2 548 616	15 668	Chlorure (muriate) de potassium	416
112	9 170	26 127	3	142	20 783	Engrais et matières fertilisantes, n.d.a.	418
1	20	2 673	-	-	469	Produits chimiques agricoles, formulés	420
-	-	93	1	92	457	Adhésifs	422
-	-	-	-	-	-	Caoutchouc synthétique	424
1	54	2 654	2	50	1 724	Matières plastiques non façonnées, et profilés et formes de base.	426
1	14	464	-	-	-	Pigments, laques colorantes et tonifiants	428
2	38	1 410	-	-	746	Peintures et produits connexes	430
39	2 170	5 289	138	9 214	5 983	Produits chimiques industriels, n.d.a.	432
367	16 370	15 844	387	21 835	13 974	Essence	434
20	737	782	-	-	24	Carburateurs	436
523	24 587	41 224	485	30 579	7 880	Carburant diesel	438
-	-	62	-	-	-	Kérosène	440
170	10 415	1 044	11	679	1 863	Mazout, n.d.a.	442
83	2 271	5 958	1	62	3 252	Huiles et graisses lubrifiantes	444
-	-	41	-	-	16	Coke de pétrole	446
-	-	589	-	-	81	Coke, n.d.a.	448
574	36 864	14 930	1,196	77 184	6 508	Gaz raffinés et manufacturés, combustibles (GPL).	450
-	-	-	-	-	76	Asphalte et huiles pour les routes	452
82	2 966	16 530	438	28 844	9 573	Autres dérivés du pétrole et de la houille	454
-	-	1 095	-	-	1 247	Ferro-alliages	456
-	-	2 267	-	-	100	Fonte en gueuses	458
-	-	-	-	-	-	Lingots, blooms, billettes et brames de fer et d'acier.	460
-	-	36	1	39	-	Fer et acier de formes primaires, n.d.a.	461
1	35	1 109	-	-	3 275	Moulages et forgeages de fer ou d'acier	462
373	20 417	11 040	-	-	2 829	Barres et tiges d'acier	464
1	5	3 757	9	511	1 461	Tôles d'acier travaillé	466
5	199	16 264	306	24 897	3 695	Feuilles et feuillards d'acier	468
26	1 170	5 048	-	-	2 296	Profilés de charpente et palplanches de fer et d'acier.	470
2	91	8 692	2	15	160	Rails et matériel de voie ferrée	472
7	148	1 966	374	19 555	3 017	Tuyaux et tubes de fer et d'acier	474
3	142	1 217	1	27	459	Fils de fer ou d'acier	476
-	-	-	-	-	-	Pâte, poudre, gueuses, lingots et grenaille d'aluminium.	478
-	-	115	-	-	214	Demi-produits à base d'aluminium et d'alliages d'aluminium, n.d.a.	480
236	11 326	-	-	-	-	Cuivre et alliages de cuivre formes primaires ..	482
-	-	776	-	-	14	Cuivre et alliages de cuivre, n.d.a.	484
-	-	1 002	-	-	-	Plomb et alliages	486
7	325	73	-	-	-	Nickel et alliages	488
-	-	-	-	-	-	Étain et alliages	490
202	9 512	18	-	-	-	Zinc et alliages	492
-	-	-	-	-	141	Autres alliages et métaux communs non ferreux ..	494
33	1 442	24	-	-	248	Réservoirs	496
7	231	1 018	-	-	527	Boulons, écrous, clous, vis et autres articles de base de quincaillerie.	498
5	215	2 226	2	38	803	Demi-produits de base en métal, n.d.a.	500
17	1 101	5 739	-	-	4 454	Produits de base en pierre naturelle, surtout de construction.	502
6	442	211	20	1 130	302	Briques et tuiles d'argile	504
1	36	820	17	830	1 569	Briques réfractaires et formes similaires	506
-	-	285	-	-	-	Dolomite et magnésite calcinées	508
-	-	455	-	-	1 759	Matière réfractaires, n.d.a.	510

TABLE 2. Revenue Freight Loaded and Unloaded by Railway Within Each Province - Continued

First Quarter 1978

Code	Commodity	Québec		Ontario			
		Loaded	Unloaded	Loaded	Unloaded		
		Chargées	Déchargées	Chargées	Déchargées		
		cars - wagons	metric tonnes métriques	cars - wagons	metric tonnes métriques		
<u>SECTION IV - Concluded</u>							
<u>Fabricated materials, inedible</u>							
<u>(C.L.) - Concluded</u>							
512	Glass basic products	3	53	3 546	340	12 036	12 066
514	Asbestos and asbestos-cement basic products	29	1 043	472	61	1 491	1 05
516	Portland cement, standard	978	83 344	54 846	1,543	132 760	125 890
518	Concrete pipe	73	3 328	209	128	3 431	45
520	Cement and concrete basic products, n.e.s.	58	4 823	1 139	6	193	1 666
522	Plaster	2	91	820	-	-	1 457
524	Gypsum wallboard and sheathing	175	7 793	185	106	5 867	2 127
526	Gypsum basic products, n.e.s.	-	-	192	-	-	664
528	Lime, hydrated and quick	111	5 532	8 172	1,160	82 152	53 180
530	Non-metallic mineral basic products, n.e.s.	912	28 495	9 318	1,844	79 411	28 545
532	Bituminous pressed or molded fabricated materials.	-	-	-	-	-	-
534	Miscellaneous fabricated materials	173	4 863	1 372	55	1 916	143
(994)	Total	52,455	2 834 765	1 800 521	61,411	3 441 181	3 078 700
<u>SECTION V</u>							
<u>End products, inedible (C.L.)</u>							
536	Power boilers	13	642	-	199	6 863	910
538	Engines and turbines, general purpose	35	1 351	733	15	301	138
539	Electric generators and motors	15	102	421	59	2 283	789
540	General purpose industrial machinery, n.e.s. ...	243	6 608	2 583	135	4 424	5 977
542	Conveying, elevating and materials handling equipment.	67	1 604	1 539	258	4 592	4 657
544	Construction and maintenance machinery and equipment.	28	657	512	171	4 633	1 500
546	Special industry machinery, n.e.s.	85	1 159	953	111	3 105	2 671
548	Agricultural machinery and equipment	11	163	2 669	1,825	30 302	4 789
550	Tractors	44	425	1 991	76	1 663	809
552	Railway rolling stock	189	7 453	5 013	117	3 194	4 470
554	Passenger automobiles and chassis	1,660	44 608	54 803	7,461	164 361	45 181
556	Motor vehicle engines, accessories, parts and assemblies .	284	4 980	61 670	11,010	304 548	398 992
558	Road motor vehicles, n.e.s.	221	2 872	23 136	10,101	202 420	9 456
560	Ships and boats, aircraft and miscellaneous vehicles, n.e.s. (including parts and accessories).	46	712	309	71	1 417	1 227
562	Rubber tires and tubes	209	6 113	7 849	1,402	31 800	10 566
564	Communication and related equipment	15	147	479	79	1 324	451
566	Heating equipment	33	1 378	3 045	480	10 929	147
568	Air-conditioning and refrigeration equipment ...	96	1 120	1 724	828	12 492	3 473
570	Plumbing equipment and fittings	9	280	2 724	488	9 502	354
572	Electric lighting, distribution and control equipment, n.e.s.	14	933	2 029	128	5 554	1 982
574	Furniture and fixtures	659	10 237	3 000	791	11 267	6 428
576	Electric appliances and accessories	573	13 515	4 522	1,161	25 565	4 257
577	Other equipment	61	940	1 812	222	4 970	970
578	Facial tissues and paper handkerchiefs	56	668	39	49	793	403
579	Apparel and accessories, n.e.s.	6	103	2 970	474	8 096	237
580	Toiletries, cleaning preparations and household chemical specialties.	38	872	18 757	1,860	57 846	9 272
582	Paper napkins, towels and toilet paper	196	3 934	4 078	710	13 088	7 797
584	Tableware, paper	154	3 494	465	76	1 510	858

TABLEAU 2. Marchandises payantes chargées et déchargées par les compagnies de chemin de fer dans chaque province - suite

Premier trimestre 1978

Manitoba		Saskatchewan		Désignation	Code
Loaded	Unloaded	Loaded	Unloaded		
Chargées	Déchargées	Chargées	Déchargées		
cars - wagons	metric tonnes métriques	cars - wagons	metric tonnes métriques		
<u>SECTION IV - fin</u>					
<u>Demi-produits, non comestibles (charge complète) - fin</u>					
-	-	1 644	-	112	Produits de base en verre
5	98	208	4	127	Produits de base en amiante et en fibrociment ..
303	23 747	2 874	37	2 865	Ciment Portland ordinaire
-	-	930	-	425	Tuyaux en béton
121	8 973	23	3	142	Produits de base en ciment et en béton, n.d.a.
-	-	45	-	18	Plâtre
5	131	45	1	64	Panneaux et revêtements de gypse
-	-	-	-	-	Produits de base en gypse, n.d.a.
112	6 780	2 880	-	-	Chaux hydratée et vive
464	15 025	17 631	-	-	Produits minéraux non métalliques de base, n.d.a.
-	-	-	-	-	Demi-produits bitumineux pressés ou moulés
-	-	1 329	-	-	Demi-produits divers
6,048	311 910	389 007	36,860	2 979 337	Total
				232 300	(994)
<u>SECTION V</u>					
<u>Produits finals, non comestibles (charge complète)</u>					
-	-	36	1	16	Chaudières mécaniques
-	-	393	-	-	Moteurs et turbines d'usage général
2	109	464	1	61	Génératrices et moteurs électriques
27	668	660	1	54	Machines industrielles d'usage général, n.d.a.
43	551	223	14	308	Convoyeurs et appareils de levage et de manu- tentation.
76	1 926	1 784	-	-	Machines et matériel de construction et d'entretien.
7	202	344	1	37	Machines industrielles spéciales, n.d.a.
50	826	4 493	5	79	Machines et matériel agricoles
2	84	297	-	-	Tracteurs
34	1 471	1 866	37	929	Matériel ferroviaire roulant
75	1 516	15 188	-	-	Voitures particulières et châssis
52	744	2 190	-	-	Moteurs, accessoires, pièces et assemblages de véhicules automobiles.
75	1 481	14 985	1	9	Véhicules automobiles routiers, n.d.a.
21	305	401	-	-	Navires et bateaux, aéronefs et véhicules divers, n.d.a. (y compris les pièces et accessoires).
6	105	4 354	-	-	Pneus et chambres à air en caoutchouc
-	-	235	-	-	Matériel de communications et matériel connexe
-	-	1 575	-	-	Matériel de chauffage
1	41	2 072	-	-	Matériel de climatisation et de réfrigération ..
3	34	814	-	-	Matériel de plomberie et garnitures
19	988	482	-	-	Matériel électrique d'éclairage, de distribution et de commande.
197	2 119	2 583	1	36	Meubles et accessoires
1	61	5 450	-	-	Appareils et accessoires électriques
3	68	934	-	-	Autre matériel
4	860	228	-	-	Papiers-mouchoirs et mouchoirs de papier
1	43	787	-	-	Vêtements et accessoires
7	123	5 981	1	36	Articles de toilette, préparations de nettoyage et spécialités chimiques.
45	951	2 565	-	-	Serviettes en papier, serviettes et papier de toilette.
-	-	761	-	-	Articles de table en papier
				27	584

TABLE 2. Revenue Freight Loaded and Unloaded by Railways Within Each Province - Continued

First Quarter 1975

Code	Commodity	Québec		Ontario			
		Loaded	Unloaded	Loaded	Unloaded		
		Chargées	Déchargées	Chargées	Déchargées		
		cars - wagons	metric tonnes métriques	cars - wagons	metric tonnes métriques		
	<u>SECTION V - Concluded</u>						
	<u>End products, inedible (C.L.) - Concluded</u>						
586	Kitchen utensils, cutlery and tableware, n.e.s. (excluding silverware).	14	318	53	2	50	273
588	Household and personal equipment, n.e.s.	667	17 764	4 325	612	10 574	3 938
590	Medicinal and pharmaceutical products and supplies, including ophthalmic goods and orthopaedic appliances.	219	6 084	225	18	237	3 180
592	Printed matter	75	2 551	130	12	301	3 623
594	Stationers' supplies, photographic goods, musical instruments and recreational supplies	11	35	488	38	760	1 129
596	Firearms, weapons and ammunition	50	2 116	136	9	554	1 253
598	Prefabricated buildings and structures	3	92	99	186	4 394	500
600	Miscellaneous products, n.e.s.	264	1 857	1 046	559	4 881	1 330
602	Metal containers	616	8 652	12 338	1,081	23 568	8 391
604	Glass containers	70	1 255	401	141	2 682	522
606	Bags, paper	77	2 429	390	3	91	875
608	Other paper containers	31	383	1 011	357	6 390	8 559
610	Wooden containers	-	-	210	18	434	1 285
612	Shipping and distribution containers and closures, n.e.s. (not C.O.F.C.).	249	3 972	1 706	569	6 885	9 323
614	Containers and closures, n.e.s. (not C.O.F.C.)	2	56	-	-	-	-
616	Paper end products	24	570	5 592	432	11 000	3 215
618	Plastic end products	68	2 210	4 763	846	11 246	3 458
620	Remaining end products	23	447	1 039	107	2 683	3 494
(995)	Total	7,523	167 861	243 777	45,347	1 015 572	583 102
	<u>SECTION VI</u>						
	<u>Special types of traffic (C.L.)</u>						
622	Shipping containers returned empty (not C.O.F.C.).	526	9 215	9 343	796	17 035	16 351
624	Mixed carload freight, n.e.s.	6,151	146 343	124 853	6,052	142 606	139 946
626	Freight forwarder and shipper association traffic.	6,400	108 383	42 929	12,696	262 632	46 079
628	Piggyback (T.O.F.C.) motor common carrier trailers (Plans I and V).(1)	5,266	124 386	95 565	8,655	206 122	155 162
630	Piggyback (C.O.F.C.) motor common carrier containers (Plans I and V).(1)	11,261	488 976	352 316	8,050	286 958	357 969
632	Piggyback (T.O.F.C.) other trailers (Plans III, IV and open tariff).(1)	-	-	-	-	-	-
634	Piggyback (C.O.F.C.) other containers (Plans III, IV and open tariff).(1)	-	-	-	-	-	-
(996)	Total	29,604	877 303	625 006	36,249	915 353	715 507
(997)	Grand total, carload traffic	153,670	8 350 225	12 096 667	260,952	12 746 407	11 799 294
	<u>SECTION VII</u>						
	<u>Non-carload freight</u>						
640	Non-carload shipments (L.C.L., express, etc.)	36 612	43 518	...	73 560	36 434
(998)	Grand total, carload and non-carload traffic.	...	8 386 837	12 140 185	...	12 819 967	11 835 728

(1) Excludes railway-owned (Plan II) trailers and containers for which data are included under appropriate commodities according to trailer or container contents.

TABLEAU 1. Marchandises payantes chargées et déchargées par les compagnies de chemin de fer dans chaque province - suite
Premier trimestre 1978

Manitoba			Saskatchewan			Désignation	Code
Loaded - Chargées	Unloaded - Déchargées		Loaded - Chargées	Unloaded - Déchargées			
cars - wagons	metric tonnes métriques		cars - wagons	metric tonnes métriques			
<u>SECTION V - fin</u>							
<u>Produits finals, non comestibles (charge complète) - fin</u>							
2	22	67	-	-	127	Articles de cuisine, coutellerie et article de table, n.d.a. (sauf l'argenterie).	586
399	6 925	3 485	1	5	1 576	Articles ménagers et personnels, n.d.a.	588
7	145	899	-	-	-	Médicaments, produits pharmaceutiques et fournitures médicales, y compris les articles ophtalmiques et les appareils orthopédiques.	590
1	18	785	-	-	27	Imprimés	592
-	-	135	-	-	96	Papeterie, articles de photographie, instruments de musique et articles récréatifs.	594
-	-	172	-	-	541	Armes à feu, armes et munitions	596
12	266	640	9	67	522	Bâtiments et ouvrages préfabriqués	598
58	415	873	-	-	1 647	Produits divers, n.d.a.	600
43	1 068	5 503	6	328	518	Réipients, contenants et conteneurs en métal ..	602
-	-	1 213	-	-	2 631	Contenants de verre	604
-	-	54	-	-	-	Sacs en papier	606
20	394	346	-	-	43	Autres réipients et contenants de papier	608
2	91	98	-	-	-	Réipients et contenants en bois	610
31	833	440	1	14	285	Réipients, contenants et conteneurs de livraison et d'expédition, n.d.a. (autres que rail-route).	612
-	-	25	-	-	-	Réipients et contenants et fermetures n.d.a. (autres que rail-route).	614
1	18	4 829	1	15	1 856	Produits finals en papier	616
-	-	2 540	1	5	209	Produits finals en plastique	618
3	64	491	1	15	24	Autres produits finals	620
1,367	25 535	94 740	83	2 014	71 208	Total	(995)
<u>SECTION VI</u>							
<u>Transports spéciaux (charge complète)</u>							
94	2 571	929	9	176	64	Conteneurs vides retournés à l'expéditeur (autres que rail-route).	622
1,739	38 408	24 179	219	5 299	16 434	Chargements mixtes, n.d.a.	624
550	8 136	50 736	10	446	33 176	Trafic des maisons d'expédition et des groupements d'expéditeurs.	626
3,668	79 066	99 313	603	10 363	17 506	Piggyback, remorques (rail-route) des transporteurs publics (plans I et V)(1).	628
353	6 197	9 953	104	982	5 536	Piggyback, conteneurs (rail-route) des transporteurs publics (plans I et V)(1).	630
-	-	-	-	-	-	Piggyback, autres remorques (rail-route) (plans III, IV et tarif général)(1).	632
-	-	-	-	-	-	Piggyback, autres conteneurs (rail-route) (plans III, IV et tarif général)(1).	634
6,404	134 378	185 110	945	17 266	72 716	Total	(996)
37,057	1 732 077	1 762 966	74,757	5 252 253	788 504	Total du trafic charge complète	(997)
<u>SECTION VII</u>							
<u>Trafic des chargements de détail</u>							
...	23 710	25 230	...	7 532	12 193	Livraisons de marchandises de détail (tarifs grande et petite vitesse).	640
...	1 755 787	1 788 196	...	5 259 785	800 697	Total, charges complètes et chargements de détail.	(998)

(1) Non compris les remorques et conteneurs qui sont la propriété des compagnies ferroviaires (plan II) et dont le frêt a été classé par type de marchandise suivant le contenu de la remorque ou conteneur.

TABLE 2. Revenue Freight Loaded and Unloaded by Railway Within Each Province - Continued

First Quarter 1975

Code	Commodity	Alberta		British Columbia			
		Loaded	Unloaded	Loaded	Unloaded		
		Chargées	Déchargées	Chargées	Déchargées		
		cars - wagons	metric tonnes métriques	cars - wagons	metric tonnes métriques		
	<u>SECTION I</u>						
	<u>Live animals (C.L.)</u>						
002	Cattle	396	8 726	9	13	161	-
004	Swine	-	-	-	-	-	-
006	Horses, mules and donkeys	-	-	-	-	-	-
008	Live animals, n.e.s.	10	173	-	-	-	-
(991)	Total	406	8 899	9	13	161	-
	<u>SECTION II</u>						
	<u>Food, feed, beverages and tobacco (C.L.)</u>						
010	Meat, fresh or chilled	1,335	35 694	-	-	-	2 157
012	Meat, frozen	6	174	-	3	108	38
014	Meat and meat preparations, n.e.s.	9	207	51	-	-	52
016	Fish and marine animals	1	23	237	141	4 365	837
018	Butter	-	-	-	-	-	-
020	Cheese	-	-	-	-	-	42
022	Dairy produce, n.e.s., eggs and honey	25	959	1 492	12	347	2 723
024	Barley	9,815	585 984	33 862	484	25 752	480 157
026	Corn	-	-	6 075	4	356	23 248
028	Oats	594	33 067	94	39	1 937	4 240
030	Rice	-	-	84	1	47	2 365
032	Rye	289	19 396	87	1	57	35 771
034	Wheat	9,997	665 502	15 965	191	10 869	1 434 323
036	Cereals unmilled, n.e.s.	11	682	-	110	5 466	16 688
038	Corn meal and flour	-	-	1 700	-	-	1 987
040	Corn starch	-	-	54	-	-	472
042	Malt and malt flour	692	38 269	4 264	-	-	46 303
044	Wheat flour	1,157	51 485	6 462	13	653	68 544
046	Cereals milled, n.e.s.	32	1 187	2 074	10	517	4 114
048	Bakery products	4	67	4 599	3	61	2 752
050	Cereal products	18	366	3 542	6	123	6 977
052	Farinaceous substances and flour, n.e.s., for use as food.	-	-	552	1	15	1 864
054	Apples	-	-	-	74	1 555	-
056	Bananas	-	-	-	-	-	-
058	Oranges	-	-	617	-	-	162
060	Other citrus fruits	-	-	-	1	74	340
062	Grapes	-	-	-	-	-	-
064	Watermelons	-	-	-	-	-	-
066	Cantaloupes and melons, n.e.s.	-	-	-	-	-	-
068	Peaches	-	-	-	-	-	-
070	Pears	-	-	-	2	49	-
072	Fresh or chilled fruits, n.e.s. and berries	-	-	-	22	609	90
074	Frozen fruits and berries	-	-	101	30	989	87
076	Dried and dehydrated fruits	-	-	18	1	29	393
078	Fruit juices, and fruit juice concentrates not frozen.	-	-	1 025	4	127	1 923
080	Fruit juice concentrates, frozen	1	18	2 461	38	1 765	1 907
082	Fruits and fruit preparations, n.e.s.	-	-	552	12	367	8 833
084	Nuts, except oil nuts	6	149	336	1	41	763
086	Sugar beets	1	90	-	-	-	90
088	Cabbage	-	-	-	-	-	20
090	Celery	-	-	-	-	-	143
092	Lettuce	-	-	-	-	-	49
094	Onions and shallots	-	-	715	-	-	81
096	Potatoes, other than sweet	8	151	-	1	36	420
098	Tomatoes	-	-	-	-	-	-
100	Vegetables, n.e.s., fresh or chilled	-	-	57	-	-	731
102	Vegetables, frozen	5	147	186	3	84	332

TABLEAU 2. Marchandises payantes chargées et déchargées par les compagnies de chemin de fer dans chaque province - suite

Premier trimestre 1978

Yukon and Northwest Territories		Désignation	Code
Yukon et Territoires du Nord-Ouest			
Loaded - Chargées	Unloaded - Déchargées		
cars - wagons	metric tonnes métriques		
		<u>SECTION I</u>	
		<u>Animaux vivants (charge complète)</u>	
-	-	- Bovins	002
-	-	- Porcs	004
-	-	- Chevaux, mulets et ânes	006
-	-	- Animaux vivants, n.d.a.	008
-	-	- Total	(991)
		<u>SECTION II</u>	
		<u>Denrées alimentaires, aliments pour animaux, boissons et tabacs (charge complète)</u>	
-	-	- Viandes fraîches ou réfrigérées	010
-	-	- Viandes congelées	012
-	-	- Viandes et préparations à base de viandes, n.d.a.	014
-	-	- Poissons et animaux marins	016
-	-	- Beurre	018
-	-	- Fromages	020
-	-	51 Produits laitiers, n.d.a., oeufs et miel	022
-	-	- Orge	024
-	-	- Maïs	026
-	-	- Avoine	028
-	-	- Riz	030
-	-	- Seigle	032
-	-	- Blé	034
-	-	- Céréales non moulues, n.d.a.	036
-	-	- Farine et semoule de maïs	038
-	-	- Féculé de maïs	040
-	-	- Malt et farine de malt	042
-	-	13 Farine de blé	044
-	-	- Céréales moulues, n.d.a.	046
-	-	- Produits de boulangerie	048
-	-	- Produits à base de céréales	050
-	-	- Substances farineuses et farines, n.d.a., destinées à l'alimentation.	052
-	-	- Pommes	054
-	-	- Bananes	056
-	-	- Oranges	058
-	-	- Autres agrumes	060
-	-	- Raisins	062
-	-	- Pastèques	064
-	-	- Cantaloups et melons, n.d.a.	066
-	-	- Pêches	068
-	-	- Poires	070
-	-	- Fruits frais ou réfrigérés, n.d.a. et baies ...	072
-	-	- Fruits et baies congelés	074
-	-	- Fruits séchés et déshydratés	076
-	-	- Jus de fruits et concentrés de jus de fruits non congelés.	078
-	-	- Concentrés de jus de fruits congelés	080
-	-	- Fruits et préparations à base de fruits, n.d.a.	082
-	-	- Noix, à l'exclusion des noix oléagineuses	084
-	-	- Betteraves à sucre	086
-	-	- Choux	088
-	-	- Céleri	090
-	-	- Laitue	092
-	-	- Oignons et échalotes	094
-	-	- Pommes de terre (sauf les patates douces)	096
-	-	- Tomates	098
-	-	- Légumes frais ou réfrigérés, n.d.a.	100
-	-	- Légumes congelés	102

TABLE 2. Revenue Freight Loaded and Unloaded by Railways Within Each Province - Continued

First Quarter 1978

Code	Commodity	Alberta		British Columbia			
		Loaded	Unloaded	Loaded	Unloaded		
		Chargées	Déchargées	Chargées	Déchargées		
		cars - wagons	metric tonnes métriques	cars - wagons	metric tonnes métriques		
	<u>SECTION II - Concluded</u>						
	<u>Food, feed, beverages and tobacco (C.L.) - Concluded</u>						
104	Vegetables, dried	17	409	94	3	94	1 902
106	Vegetables and preparations, n.e.s.	1	13	19 296	262	7 639	10 787
108	Sugar	81	3 735	2 986	16	497	475
110	Molasses and syrups	-	-	5 488	-	-	664
112	Sugar preparations (including confectionery), n.e.s.	-	-	951	18	346	1 578
114	Coffee	-	-	36	7	191	1 367
116	Cocoa and chocolate, tea, spices and vinegar ...	-	-	112	1	52	181
118	Margarine and similar products	-	-	-	-	-	107
120	Shortening and lard	-	-	-	-	-	152
122	Soups and infant and junior foods	-	-	2 246	-	-	2 342
124	Pre-cooked frozen food preparations	39	1 271	1 803	-	-	2 051
126	Food preparations and materials for food prepara- tions, n.e.s.	19	383	17 795	915	20 657	25 339
128	Hay, forage and straw	-	-	-	-	-	-
130	Wheat bran, shorts and middlings	380	18 495	1 015	-	-	39 862
132	Ground cereals and by-products, n.e.s.	45	2 168	1 135	52	2 786	12 099
134	Soyabean oil meal	-	-	1 092	-	-	11 399
136	Oil seed meals (including cake), n.e.s.	754	43 612	410	-	-	24 827
138	Feeds of vegetable origin, n.e.s.	411	26 077	862	76	5 381	54 481
140	Feeds of animal origin	1	52	1 287	7	313	659
142	Primary or concentrated feeds	-	-	-	-	-	-
144	Secondary or complete animal feeds, n.e.s.	18	367	2 566	12	340	10 604
146	Non-alcoholic beverages	7	175	136	12	352	302
148	Ale, beer, stout and porter	98	4 125	4 125	348	9 329	10 025
150	Wines and fermented alcoholic beverages, n.e.s.	-	-	45	1	45	325
152	Distilled alcoholic beverages	27	2 244	2 794	96	4 514	1 619
154	Cigarettes	-	-	1 006	-	-	1 946
156	Tobacco, unmanufactured	-	-	-	-	-	-
158	Tobacco, manufactured, n.e.s.	-	-	-	-	-	-
(992)	Total	25,904	1 536 743	154 542	3,034	108 934	2 367 111
	<u>SECTION III</u>						
	<u>Crude materials, inedible (C.L.)</u>						
160	Raw hides and skins including fur skins	111	2 286	-	-	-	1 041
162	Primary tankage	70	3 711	133	3	145	967
164	Crude animal products, inedible, n.e.s. (excluding fibres).	-	-	181	1	54	221
166	Seeds for sowing, n.e.s.	54	1 124	157	87	4 578	4 950
168	Flaxseed	160	10 839	636	-	-	23 093
170	Rapeseed	1,908	122 636	3 934	16	691	249 314
172	Soyabeans	-	-	-	-	-	-
174	Oil seeds, oil nuts and oil kernels, n.e.s.	78	2 869	22	1	9	3 513
176	Rubber and allied gums, natural	-	-	446	364	16 155	448
178	Peatmoss and mosses, n.e.s.	5	107	266	-	-	107
180	Other crude vegetable materials, inedible, n.e.s.	-	-	347	5	82	769
182	Logs and bolts of wood	-	-	54	8,558	378 495	378 440
184	Fence posts, pitprops and piling of wood	-	-	2 652	157	6 978	2 296
186	Round timber, n.e.s.	37	1 302	3 486	336	13 835	1 378
188	Pulpwood logs	38	1 565	-	25	1 021	1 827
190	Pulpwood chips	148	8 987	20 471	22,822	1 381 775	1 369 959
192	Christmas trees	-	-	-	-	-	-
194	Other crude wood materials, n.e.s.	1	36	183	5	238	210
196	Silk, wool and animal hair	1	15	-	-	-	-

TABIEAU 2. Marchandises payantes chargées et déchargées par les compagnies de chemin de fer dans chaque province - suite

Premier trimestre 1978

Yukon and Northwest Territories - Yukon et Territoires du Nord-Ouest		Designation	Code
Loaded - Chargées	Unloaded - Déchargées		
cars - wagons	metric tonnes métriques		
		<u>SECTION II - fin</u>	
		<u>Denrées alimentaires, aliments pour animaux, boissons et tabacs (charge complète) - fin</u>	
-	-	- Légumes séchés	104
-	-	- Légumes et préparations à base de légumes, n.d.a.	106
-	-	92 Sucre	108
-	-	- Mélasses et sirops	110
-	-	- Préparations à base de sucre (y compris les confiseries), n.d.a.	112
-	-	- Café	114
-	-	- Cacao et chocolat, thé, épices et vinaigre	116
-	-	- Margarine et produits similaires	118
-	-	- Graisse préparée et saindoux	120
-	-	- Soupes et aliments pour bébés et jeunes enfants	122
-	-	- Préparations alimentaires congelées précuites ..	124
-	-	- Préparations alimentaires et ingrédients pour préparations alimentaires, n.d.a.	126
-	-	- Foin, fourrage et paille	128
-	-	- Son d'orge, remoulages	130
-	-	- Céréales moulues et dérivés, n.d.a.	132
-	-	- Tourteaux de soja	134
-	-	- Farines de graines oléagineuses (y compris les tourteaux), n.d.a.	136
-	-	- Aliments d'origine végétale pour animaux, n.d.a.	138
-	-	- Aliments d'origine animale pour animaux	140
-	-	- Aliments concentrés pour animaux	142
-	-	- Aliments complets pour animaux, n.d.a.	144
-	-	218 Boissons non alcooliques	146
-	-	1 158 Ale, bière, stout et porter	148
-	-	- Vins et boissons alcooliques fermentées, n.d.a.	150
-	-	201 Boissons alcooliques distillées	152
-	-	- Cigarettes	154
-	-	- Tabacs bruts	156
-	-	- Tabacs fabriqués, n.d.a.	158
-	-	1 733 Total	(992)
		<u>SECTION III</u>	
		<u>Matières brutes, non comestibles (charge complète)</u>	
-	-	- Cuir et peaux bruts, y compris les pelleteries	160
-	-	- Déchets d'abattoir non conditionnés	162
-	-	- Produits bruts d'origine animale, non comes- tibles, n.d.a. (sauf les fibres).	164
-	-	- Semences, n.d.a.	166
-	-	- Lin	168
-	-	- Colza	170
-	-	- Soja	172
-	-	- Graines oléagineuses, noix oléagineuses et amandes oléagineuses, n.d.a.	174
-	-	- Caoutchouc et gommes analogues	176
-	-	- Tourbe et autres mousses, n.d.a.	178
-	-	- Autres matières brutes d'origine végétale, non comestibles, n.d.a.	180
-	-	- Billes et billots de bois	182
-	-	22 Piquets de clôture, étais de mine et pilots en bois.	184
-	-	189 Bois en grume, n.d.a.	186
-	-	- Billes de bois à pâte	188
-	-	- Copeaux de bois à pâte	190
-	-	- Arbres de Noël	192
-	-	- Autres matières de bois brutes, n.d.a.	194
-	-	- Soie, laine et poil d'origine animale	196

TABLE 2. Revenue Freight Loaded and Unloaded by Railways Within Each Province - Continued

First Quarter 1978

Code	Commodity	Alberta		British Columbia		
		Loaded	Unloaded	Loaded	Unloaded	
		Chargées	Déchargées	Chargées	Déchargées	
		cars - wagons	metric tonnes métriques	cars - wagons	metric tonnes métriques	
<u>SECTION III - Concluded</u>						
<u>Crude materials, inedible (C.L.) - Concluded</u>						
198	Cotton	-	-	66	-	64
200	Vegetable and man-made textile fibres, excluding cotton.	-	-	64	-	210
202	Bauxite ore and alumina	-	-	1 022	52 150	716
204	Copper ores and concentrates	-	-	-	2,057	124 201
206	Copper matte and precipitates	-	-	-	-	148 288
208	Iron ore and concentrates	-	-	408	14	993
210	Lead ore and concentrates	-	-	-	576	41 861
212	Manganese ore	-	-	-	-	70 072
214	Nickel-copper ores and concentrates	-	-	5 120	68	4 218
216	Nickel ore and concentrates	-	-	-	-	-
218	Matte, nickel, copper-nickel or nickel-iron chromium alloy.	-	-	1 034	19	1 034
220	Tungsten ore and concentrates	-	-	-	13	572
222	Zinc ore and concentrates	-	-	424	511	36 159
224	Lead and zinc ores and concentrates	1	45	-	-	99 022
226	Metallic ores and concentrates, n.e.s.	9	780	-	14	70
228	Iron and steel scrap	165	7 149	10 125	312	647
230	Non-ferrous metal scrap, including precious metal scrap.	23	511	1 295	75	16 387
232	Slags, drosses and other by-products, n.e.s.	-	-	189	1	10 110
236	Anthracite coal	395	24 565	46	-	1 480
238	Bituminous coal	15,215	1 251 624	701	21,392	2 559
240	Lignite coal	-	-	71	-	64
242	Coal, n.e.s.	-	-	156	-	-
244	Crude mineral oils (petroleum)	1,108	49 836	49 740	-	27
246	Natural gas and other crude bituminous substances.	-	-	494	-	-
248	Asbestos, unmanufactured, crude and fibre	-	-	106	306	16 148
250	Clay	19	1 023	9 297	-	11 483
252	Other crude refractory materials	-	-	27	-	8 219
254	Natural abrasives	-	-	356	1	100
256	Sand, industrial	3	200	21 300	4	36
258	Sand, n.e.s.	-	-	197	-	1 965
260	Gravel	-	-	-	-	1 965
262	Building stone, rough	-	-	54	-	21 781
264	Silica or silix, n.e.s.	-	-	33	-	141
266	Agricultural limestone	-	-	-	-	-
268	Limestone, furnace or foundry, and fluxing stone	-	-	-	-	-
270	Limestone, crushed or broken, n.e.s.	2,011	173 348	165 736	-	5 759
272	Stone, n.e.s., including stone refuse	10	458	1 816	62	3 917
274	Barytes, natural	19	1 097	4 720	59	2 552
276	Gypsum	-	-	20 606	1,516	3 866
278	Pyrites, iron, except roasted	-	-	-	-	86 633
280	Nepheline syenite	-	-	1 129	-	-
282	Phosphate rock	1	92	253 133	1,645	694
284	Common salt, rock or bulk	5	327	7 663	12	87 955
286	Common salt, n.e.s.	170	9 105	764	-	21 981
288	Liquid sulphur	3,891	343 335	3 197	-	7 253
290	Sulphur, n.e.s.	12,197	977 798	1 227	165	8 763
292	Non-metallic minerals, crude, n.e.s.	2	73	2 988	13	974 010
294	Textile rags and waste, n.e.s.	1	23	268	1	3 050
296	Paper waste	21	416	1 759	9	281
298	Slag (excluding basic) and ashes, waste	19	1 394	-	2	98
300	Wood waste, n.e.s.	-	-	103	176	2 170
304	Waste materials, n.e.s.	1	36	572	12	11 068
(993)	Total	37,897	2 998 712	600 974	61,415	6 695 620

TABLIÉAU 2. Marchandises payantes chargées et déchargées par les compagnies de chemin de fer dans chaque province - suite

Premier trimestre 1978

Yukon and Northwest Territories Yukon et Territoires du Nord-Ouest		Désignation	Code
Loaded Chargées	Unloaded Déchargées		
cars - wagons	metric tonnes métriques		
SECTION III - fin			
<u>Matières brutes, non comestibles</u> <u>(charge complète) - fin</u>			
-	-	- Coton	198
-	-	- Fibres textiles végétales et chimiques (sauf le coton)	200
240	5 496	- Minerai de bauxite et alumine	202
-	-	- Minerais et concentrés de cuivre	204
-	-	- Mattes et précipités de cuivre	206
1,873	58 970	- Minerais et concentrés de fer	208
-	-	- Minerais et concentrés de plomb	210
-	-	- Minerais de manganèse	212
-	-	- Minerais et concentrés de nickel-cuivre	214
-	-	- Minerais et concentrés de nickel	216
-	-	- Mattes et alliages de nickel (cuivre-nickel et nickel-chrome-fer)	218
-	-	- Minerais et concentrés de tungstène	220
3,703	131 294	- Minerais et concentrés de zinc	222
239	7 574	- Minerais et concentrés de plomb et de zinc	224
-	-	- Minerais et concentrés métalliques, n.d.a.	226
-	-	- Ferraille de fer et d'acier	228
-	-	- Déchets de métaux non ferreux, y compris les déchets de métaux précieux	230
-	-	- Cendres, scories et autres résidus, n.d.a.	232
-	-	- Anthracite	236
-	-	- Houille grasse	238
-	-	- Lignite	240
-	-	- Houille, n.d.a.	242
-	-	- Huiles minérales brutes (de pétrole)	244
-	-	- Gaz naturel et autres substances bitumineuses brutes	246
1,270	27 658	- Amiante non ouvré, brut ou en fibres	248
-	-	- Argile	250
-	-	- Autres matières réfractaires brutes	252
-	-	- Abrasifs naturels	254
-	-	- Sable, d'usage industriel	256
-	-	- Sable, n.d.a.	258
-	-	- Gravier	260
-	-	- Pierres de construction brutes	262
-	-	- Silice ou silice, n.d.a.	264
-	-	- Pierres calcaires, d'usage agricole	266
-	-	- Pierres calcaires (usage industriel) et castines	268
-	-	- Pierres calcaires concassées, n.d.a.	270
-	-	- Pierres, n.d.a., y compris les débris de pierres	272
-	-	- Barytine	274
-	-	- Gypse	276
-	-	- Pyrites de fer (sauf frittées)	278
-	-	- Syénite néphélinique	280
-	-	- Roche phosphatée	282
-	-	5 Sel gemme de saline	284
-	-	- Sel commun, n.d.a.	286
-	-	- Soufre liquide	288
-	-	- Soufre, n.d.a.	290
-	-	- Minéraux non métalliques bruts, n.d.a.	292
-	-	- Chiffons et déchets de textiles, n.d.a.	294
-	-	- Déchets de papier	296
-	-	- Scories (sauf basiques) et cendres, déchets	298
-	-	- Déchets de bois, n.d.a.	300
-	-	- Autres déchets, n.d.a.	304
7,325	230 992	216 Total	(993)

TABLE 2. Revenue Freight Loaded and Unloaded by Railways Within Each Province - Continued

First Quarter 1978

Code	Commodity	Alberta		British Columbia			
		Loaded	Unloaded	Loaded	Unloaded		
		Chargées	Déchargées	Chargées	Déchargées		
		cars - wagons	metric tonnes métriques	cars - wagons	metric tonnes métriques		
<u>SECTION IV</u>							
<u>Fabricated materials, inedible (C.L.)</u>							
306	Leather and dressed furs and rubber fabricated materials.	-	-	1 076	2	103	512
308	Lumber	1,328	56 118	66 617	34,292	1 504 304	151 464
310	Flooring	-	-	213	3	96	242
312	Railway ties	4	112	527	107	4 702	4 230
314	Shingles and shakes of wood	11	313	1 320	1,583	48 062	207
316	Sawmill products, n.e.s.	1	9	318	1	22	-
318	Veneer	-	-	12 193	1,720	83 500	38 929
320	Plywood	155	4 675	24 322	3,641	144 065	8 543
322	Wood building boards, n.e.s.	3	60	2 511	253	11 977	1 748
324	Millwork (woodwork)	1	26	2 310	163	4 530	189
326	Cooperage stock and box, crate and package shoo	-	-	-	1	14	14
328	Other wood fabricated materials, n.e.s.	12	408	1 322	31	1 527	671
330	Wood pulp	2,510	148 307	8 118	7,679	469 750	285 197
332	Pulp, n.e.s.	2	115	-	-	-	-
334	Newsprint paper	-	-	15 791	1,875	97 218	777
336	Groundwood printing and specialty paper	-	-	1 219	2	46	2 798
338	Book paper	-	-	-	-	-	-
340	Fine paper, tissue paper and sanitary paper	-	-	578	249	3 749	1 588
342	Wrapping paper	3	64	1 696	449	24 628	26 224
344	Paperboard, n.e.s.	1	4	5 977	316	11 470	7 402
346	Building paper	21	755	2 900	47	1 556	28
348	Building board, n.e.s.	1	9	5 108	57	1 971	3 470
350	Paper, n.e.s.	-	-	18	-	-	-
352	Batts, batting, wadding and felt	6	136	641	2	49	338
354	Cordage, twine and rope	-	-	327	9	342	-
356	Cotton broad-woven fabrics	-	-	5	-	-	-
358	Jute broad-woven fabrics	-	-	-	-	-	-
360	Textile fabricated materials, n.e.s.	2	44	323	14	246	122
362	Animal oils and fats (excluding marine)	204	12,771	287	-	-	15 187
364	Fish and marine animal oils	-	-	-	3	87	-
366	Cottonseed oil and linseed oil	-	-	340	-	-	43
368	Soyabean oil	-	-	1 723	-	-	787
370	Vegetable oils and fats, n.e.s.	567	35 201	796	21	1 016	34 914
372	Chemically modified oils, fats and waxes and their derivatives.	6	421	-	1	44	-
374	Turpentine, rosin and rosin oils, spirits and acids.	-	-	122	1	33	722
376	Gum, wood and vegetable extracts	17	1 109	983	5	279	98
378	Carbon blacks	198	2 839	1 197	-	-	927
380	Chemical elements	362	26 676	10 847	109	8 335	22 124
382	Sulphuric acid	177	14 842	9 076	250	19 447	21 703
384	Inorganic acids and oxygen compounds of non-metals or metalloids, n.e.s.	42	3 295	1 621	253	12 402	6 544
386	Sodium hydroxide	-	-	233	-	-	799
388	Inorganic bases and metallic oxides, hydroxides and peroxides, n.e.s.	2,048	150 252	21 254	191	14 532	42 116
390	Sodium sulphate	120	10 371	582	167	14 362	32 162
392	Sodium carbonate	-	-	3 572	-	-	7 643
394	Metallic salts and peroxy-salts of inorganic acids, n.e.s.	5	357	7 524	94	5 898	11 441
396	Calcium carbide	-	-	122	-	-	380
398	Inorganic chemicals, other, n.e.s.	71	6 301	517	12	907	6 155
400	Hydrocarbons and their derivatives	-	-	323	-	-	668
402	Alcohols and their derivatives	1,103	92 462	9 773	9	632	38 475
404	Phenols, ethers, aldehydes, ketones and their derivatives.	9	499	8 739	48	2 048	1 331
406	Organic acids, their anhydrides, halides, peroxides, peracids, and derivatives.	108	7 282	163	-	-	1 678

TABLEAU 1. Marchandises diverses chargées et déchargées par les compagnies de chemin de fer dans chaque province - suite

Premier trimestre 1978

Yukon and Northwest Territories Yukon et Territoires du Nord-Ouest		Désignation	Code
Loaded Chargées	Unloaded Déchargées		
cars - wagons	metric tonnes métriques		
<u>SECTION IV</u>			
<u>Demi-produits, non comestibles (charge complète)</u>			
-	-	- Cuir, fourrures apprêtées et demi-produits en caoutchouc.	306
-	-	828 Bois de construction	308
-	-	- Couvertures de sol	310
-	-	- Traverses de chemin de fer	312
-	-	- Bardeaux et bardeaux fendus	314
-	-	- Sciages	316
-	-	- Placages	318
-	-	403 Contre-plaqué	320
-	-	- Planches de bois de construction, n.d.a.	322
-	-	- Bois de menuiserie	324
-	-	- Ouvrages de tonnellerie, caisses et bois de layetier.	326
-	-	- Autre demi-produits en bois, n.d.a.	328
-	-	- Pâte de bois	330
-	-	- Pâte, n.d.a.	332
-	-	- Papier journal	334
-	-	- Papier mécanique et papier spécial	336
-	-	- Papiers d'édition	338
-	-	- Papiers fins, papier de soie et papier hygiénique.	340
-	-	- Papier d'emballage	342
-	-	- Carton, n.d.a.	344
-	-	- Papier de construction	346
-	-	- Panneaux de construction, n.d.a.	348
-	-	- Papiers, n.d.a.	350
-	-	- Ouate et bourre en masse ou en feuilles et feutre.	352
-	-	- Cordages, ficelles et cordes	354
-	-	- Tissus larges de coton	356
-	-	- Tissus larges de jute	358
-	-	- Demi-produits en matières textiles, n.d.a.	360
-	-	- Huiles et corps gras d'origine animale (sauf marins).	362
-	-	- Huiles de poissons et d'animaux marins	364
-	-	- Huile de coton et huile de lin	366
-	-	- Huile de soja	368
-	-	- Huiles et corps gras d'origine végétale, n.d.a.	370
-	-	- Huiles, corps gras et cires modifiés chimiquement et leurs dérivés.	372
-	-	- Térébenthine, colophane et huiles, essences et acides de colophane.	374
-	-	- Extraits de gomme, de bois et de végétaux	376
-	-	- Noirs de carbone	378
-	-	8 345 Éléments chimiques	380
-	-	- Acide sulfurique	382
-	-	- Acides inorganiques et composés d'oxygène de produits non métalliques ou de métalloïdes, n.d.a.	384
-	-	- Hydroxy de sodium	386
-	-	- Bases inorganiques et oxydes, hydroxydes et peroxydes métalliques, n.d.a.	388
-	-	- Sulfate de sodium	390
-	-	- Carbonate de sodium	392
-	-	- Sels et persels métalliques d'acides inorganiques, n.d.a.	394
-	-	- Carbure de calcium	396
-	-	- Autres produits chimiques inorganiques, n.d.a.	398
-	-	- Hydrocarbures et leurs dérivés	400
-	-	- Alcools et leurs dérivés	402
-	-	- Phénols, éthers, aldéhydes, cétones et leurs dérivés.	404
-	-	- Acides organiques et leurs anhydrides, halides, peroxydes, peracides et leurs dérivés.	406

TABLE 2. Revenue Freight Loaded and Unloaded by Railways Within Each Province - Continued

First Quarter 1978

Code	Commodity	Alberta		British Columbia			
		Loaded	Unloaded	Loaded	Unloaded		
		Chargées	Déchargées	Chargées	Déchargées		
		cars - wagons	metric tonnes métriques	cars - wagons	metric tonnes métriques		
<u>SECTION IV - Continued</u>							
<u>Fabricated materials, inedible</u>							
<u>(C.L.) - Continued</u>							
408	Nitrogen, function compounds	2	100	828	-	-	129
410	Organic chemicals, n.e.s.	1	21	207	-	-	167
412	Explosives, fuses and caps	3	127	2 155	38	1 747	1 465
414	Ammonium phosphates	710	55 107	18 285	486	36 269	23 146
416	Muriate of potassium (potash)	14	1 243	2 602	4	313	834 038
418	Fertilizers and fertilizer materials, n.e.s. ...	5,012	410 696	17 337	813	67 215	25 035
420	Agricultural chemicals, formulated	31	1 399	889	-	-	120
422	Adhesives	2	9	767	54	2 854	2 731
424	Synthetic rubber	-	-	1 897	48	2 477	167
426	Plastic materials, not shaped and basic shapes and forms.	259	11 000	8 099	14	305	7 361
428	Pigments, lakes and toners	-	-	45	1	14	1 129
430	Paints and related products	8	445	1 948	21	697	2 722
432	Chemical specialties, industrial, n.e.s.	468	25 476	4 764	141	10 261	23 379
434	Gasoline	1,705	101 526	21 332	929	56 259	132 663
436	Aviation turbine fuel	111	6 133	5 967	-	-	61
438	Diesel fuel	1,180	64 401	21 894	224	14 226	29 401
440	Kerosene	-	-	-	3	184	123
442	Fuel oil, n.e.s.	1,208	72 769	20 031	950	58 307	119 664
444	Lubricating oils and greases	59	2 584	6 676	2	145	7 988
446	Petroleum coke	373	19 953	2 613	-	-	113 530
448	Coke, n.e.s.	-	-	2 105	810	32 943	13 643
450	Refined and manufactured gases, fuel type (LPG).	5,993	386 460	30 354	507	33 090	96 501
452	Asphalts and road oils	-	-	345	13	557	1 853
454	Other petroleum and coal products	329	15 658	6 351	307	18 322	26 473
456	Ferro-alloys	-	-	1 026	1	5	719
458	Pig iron	-	-	1 131	-	-	641
460	Ingots, blooms, billets and slabs, iron and steel.	-	-	45	-	-	-
461	Primary iron and steel, n.e.s.	-	-	-	150	6 920	8 578
462	Castings and forgings, iron or steel	51	2 940	86	3	115	4 357
464	Bars and rods, steel	40	2 188	10 145	145	6 582	4 233
466	Plates, steel, fabricated	18	638	7 565	21	907	2 662
468	Sheet and strip, steel	-	-	65 747	81	3 714	22 808
470	Structural shapes and sheet piling, iron or steel.	5	200	13 786	65	2 918	4 614
472	Rails and railway track materials	1	9	250	6	269	455
474	Pipes and tubes, iron and steel	153	8 101	48 265	356	16 895	7 864
476	Wire, iron or steel	2	31	2 343	29	1 089	1 291
478	Aluminum paste, powder, pigs, ingots and shot ..	-	-	59	-	-	-
480	Aluminum and aluminum alloy fabricated mate- rials, n.e.s.	1	18	1 551	329	17 732	3 455
482	Copper and alloys in primary forms	-	-	-	-	-	846
484	Copper and alloys, n.e.s.	1	14	1 952	12	472	1 161
486	Lead and alloys	-	-	413	500	30 677	8 445
488	Nickel and alloys	-	-	746	-	-	542
490	Tin and alloys	-	-	-	-	-	-
492	Zinc and alloys	-	-	3 654	972	61 635	24 272
494	Other non-ferrous base metals and alloys	3	109	1 985	58	1 999	1 070
496	Tanks	2	91	2 380	14	614	715
498	Bolts, nuts, nails, screws and basic hardware ..	-	-	1 279	22	642	585
500	Metal fabricated basic products, n.e.s.	5	103	5 724	158	3 389	2 962
502	Natural stone basic products, chiefly structural	-	-	6 866	17	404	2 577
504	Bricks and tiles, clay	58	2 505	3 517	10	350	1 863
506	Fire brick and similar shapes	1	45	1 781	7	367	1 118
508	Dolomite and magnesite, calcined	-	-	552	-	-	391
510	Refractories, n.e.s.	-	-	300	-	-	877

TABLEAU 2. Marchandises payantes chargées et déchargées par les compagnies de chemin de fer dans chaque province - suite

Premier trimestre 1978

Yukon and Northwest Territories — Yukon et Territoires du Nord-Ouest		Désignation	Code
Loaded — Chargées	Unloaded — Déchargées		
cars — wagons	metric tonnes métriques		
		<u>SECTION IV - suite</u>	
		<u>Demi-produits, non comestibles (charge complète) - suite</u>	
-	-	- Composés de fonction azote	408
-	-	- Produits chimiques organiques, n.d.a.	410
-	-	- Explosifs, mèches et amorces	412
-	-	- Phosphates d'ammonium	414
-	-	- Chlorure (muriate) de potassium	416
-	-	12 Engrais et matières fertilisantes, n.d.a.	418
-	-	- Produits chimiques agricoles, formulés	420
-	-	- Adhésifs	422
-	-	- Caoutchouc synthétique	424
-	-	- Matières plastiques non façonnées, et profilés et formes de base.	426
-	-	- Pigments, laques colorantes et tonifiants	428
-	-	- Peintures et produits connexes	430
-	-	- Produits chimiques industriels, n.d.a.	432
-	-	7 190 Essence	434
-	-	- Carburateurs	436
-	-	- Carburant diesel	438
-	-	- Kérosène	440
-	-	- Mazout, n.d.a.	442
-	-	662 Huiles et graisses lubrifiantes	444
-	-	- Coke de pétrole	446
-	-	- Coke, n.d.a.	448
-	-	- Gaz raffinés et manufacturés, combustibles (GPL).	450
-	-	- Asphalte et huiles pour les routes	452
-	-	- Autres dérivés du pétrole et de la houille	454
-	-	- Ferro-alliages	456
-	-	- Fonte en gueuses	458
-	-	- Lingots, blooms, billettes et brames de fer et d'acier.	460
-	-	- Fer et acier de formes primaires, n.d.a.	461
-	-	- Moulages et forgeages de fer ou d'acier	462
-	-	1 346 Barres et tiges d'acier	464
-	-	75 Tôles d'acier travaillé	466
-	-	- Feuilles et feuillards d'acier	468
-	-	122 Profilés de charpente et palplanches de fer et d'acier.	470
-	-	34 Rails et matériel de voie ferrée	472
-	-	301 Tuyaux et tubes de fer et d'acier	474
-	-	68 Fils de fer ou d'acier	476
-	-	- Pâte, poudre, gueuses, lingots et grenaille d'aluminium.	478
-	-	- Demi-produits à base d'aluminium et d'alliages d'aluminium, n.d.a.	480
-	-	- Cuivre et alliages de cuivre formes primaires ..	482
-	-	- Cuivre et alliages de cuivre, n.d.a.	484
-	-	- Plomb et alliages	486
-	-	- Nickel et alliages	488
-	-	- Étain et alliages	490
-	-	- Zinc et alliages	492
-	-	- Autres alliages et métaux communs non ferreux ..	494
-	-	- Réservoirs	496
-	-	- Boulons, écrous, clous, vis et autres articles de base de quincaillerie.	498
-	-	- Demi-produits de base en métal, n.d.a.	500
-	-	- Produits de base en pierre naturelle, surtout de construction.	502
-	-	- Briques et tuiles d'argile	504
-	-	- Briques réfractaires et formes similaires	506
-	-	- Dolomite et magnésite calcinées	508
-	-	- Matière réfractaires, n.d.a.	510

TABLE 2. Revenue Freight Loaded and Unloaded by Railways Within Each Province - Continued

First Quarter 1975

Code	Commodity	Alberta		British Columbia			
		Loaded	Unloaded	Loaded	Unloaded		
		Chargées	Déchargées	Chargées	Déchargées		
		cars - wagons	metric tonnes métriques	cars - wagons	metric tonnes métriques		
<u>SECTION IV - Concluded</u>							
<u>Fabricated materials, inedible (C.L.) - Concluded</u>							
512	Glass basic products	-	-	2 843	13	444	3 298
514	Asbestos and asbestos-cement basic products	13	132	642	2	55	624
516	Portland cement, standard	245	19 953	41 614	292	24 170	15 914
518	Concrete pipe	-	-	1 547	3	127	3 902
520	Cement and concrete basic products, n.e.s.	807	65 941	56 462	35	2 483	357
522	Plaster	-	-	167	3	67	404
524	Gypsum wallboard and sheathing	-	-	250	10	533	188
526	Gypsum basic products, n.e.s.	-	-	-	21	1 199	1 341
528	Lime, hydrated and quick	56	4 184	77	65	3 964	3 358
530	Non-metallic mineral basic products, n.e.s.	975	10 361	6 098	235	15 800	8 787
532	Bituminous pressed or molded fabricated materials.	-	-	-	3	96	105
534	Miscellaneous fabricated materials	2	18	2 122	10	142	1 171
(994)	Total	29,005	1 868 521	707 685	62,673	3 036 909	2 392 629
<u>SECTION V</u>							
<u>End products, inedible (C.L.)</u>							
536	Power boilers	-	-	2 173	-	-	103
538	Engines and turbines, general purpose	1	24	268	2	133	575
539	Electric generators and motors	1	24	64	-	-	187
540	General purpose industrial machinery, n.e.s. ...	3	65	3 486	97	4 163	1 154
542	Conveying, elevating and materials handling equipment.	27	371	1 921	19	409	985
544	Construction and maintenance machinery and equipment.	23	807	2 990	179	4 434	6 055
546	Special industry machinery, n.e.s.	14	518	2 529	26	894	2 933
548	Agricultural machinery and equipment	3	28	8 830	-	-	1 301
550	Tractors	-	-	825	2	64	1 757
552	Railway rolling stock	70	617	1 062	47	1 156	1 131
554	Passenger automobiles and chassis	45	911	30 027	1,753	25 626	20 545
556	Motor vehicle engines, accessories, parts and assemblies.	-	-	2 958	3	89	1 602
558	Road motor vehicles, n.e.s.	15	508	46 080	148	2 709	20 689
560	Ships and boats, aircraft and miscellaneous vehicles, n.e.s. (including parts and accessories).	1	18	533	5	116	389
562	Rubber tires and tubes	150	2 030	8 040	18	536	4 491
564	Communication and related equipment	1	18	312	10	111	182
566	Heating equipment	2	22	3 361	16	540	1 520
568	Air-conditioning and refrigeration equipment ...	3	100	3 505	8	111	2 143
570	Plumbing equipment and fittings	-	-	2 351	4	138	1 603
572	Electric lighting, distribution and control equipment, n.e.s.	2	87	500	30	1 040	1 009
574	Furniture and fixtures	9	87	8 413	61	1 278	4 485
576	Electric appliances and accessories	28	806	11 216	5	86	7 051
577	Other equipment	10	107	1 083	5	144	695
578	Facial tissues and paper handkerchiefs	-	-	322	12	330	438
579	Apparel and accessories, n.e.s.	-	-	809	10	89	1 113
580	Toiletries, cleaning preparations and household chemical specialties.	-	-	9 958	12	424	7 278
582	Paper napkins, towels and toilet paper	-	-	3 448	229	3 290	1 919
584	Tableware, paper	-	-	158	1	14	617

TABLEAU 1. Marchandises pesantes chargées et déchargées par les compagnies de chemin de fer dans chaque province - suite

Premier trimestre 1978

Yukon and Northwest Territories		Désignation	Code
Yukon et Territoires du Nord-Ouest			
Loaded - Chargées	Unloaded - Déchargées		
cars - wagons	metric tonnes métriques		
		<u>SECTION IV - fin</u>	
		<u>Demi-produits, non comestibles (charge complète) - fin</u>	
-	-	- Produits de base en verre	512
-	-	- Produits de base en amiante et en fibrociment ..	514
-	-	739 Ciment Portland ordinaire	516
-	-	- Tuyaux en béton	518
-	-	- Produits de base en ciment et en béton, n.d.a.	520
-	-	- Plâtre	522
-	-	35 Panneaux et revêtements de gypse	524
-	-	- Produits de base en gypse, n.d.a.	526
-	-	953 Chaux hydratée et vive	528
-	-	- Produits minéraux non métalliques de base, n.d.a.	530
-	-	- Demi-produits bitumineux pressés ou moulés	532
-	-	- Demi-produits divers	534
-	-	21 113 Total	(994)
		<u>SECTION V</u>	
		<u>Produits finals, non comestibles (charge complète)</u>	
-	-	11 Chaudières mécaniques	536
-	-	- Moteurs et turbines d'usage général	538
-	-	5 Génératrices et moteurs électriques	539
-	-	- Machines industrielles d'usage général, n.d.a.	540
-	-	- Convoyeurs et appareils de levage et de man- utention.	542
-	-	92 Machines et matériel de construction et d'en- retien.	544
-	-	62 Machines industrielles spéciales, n.d.a.	546
-	-	- Machines et matériel agricoles	548
-	-	211 Tracteurs	550
-	-	- Matériel ferroviaire roulant	552
-	-	228 Voitures particulières et châssis	554
-	-	- Moteurs, accessoires, pièces et assemblages de véhicules automobiles.	556
-	-	228 Véhicules automobiles routiers, n.d.a.	558
-	-	- Navires et bateaux, aéronefs et véhicules divers, n.d.a. (y compris les pièces et acces- soires).	560
-	-	36 Pneus et chambres à air en caoutchouc	562
-	-	- Matériel de communications et matériel comexe	564
-	-	- Matériel de chauffage	566
-	-	- Matériel de climatisation et de réfrigération ..	568
-	-	- Matériel de plomberie et garnitures	570
-	-	- Matériel électrique d'éclairage, de distribution et de commande.	572
-	-	- Meubles et accessoires	574
-	-	- Appareils et accessoires électriques	576
-	-	39 Autre matériel	577
-	-	- Papiers-mouchoirs et mouchoirs de papier	578
-	-	- Vêtements et accessoires	579
-	-	- Articles de toilette, préparations de nettoyage et spécialités chimiques.	580
-	-	- Serviettes en papier, serviettes et papier de toilette.	582
-	-	- Articles de table en papier	584

TABLE 2. Revenue Freight Loaded and Unloaded by Railways Within Each Province - Concluded

First Quarter 1978

Code	Commodity	Alberta		British Columbia			
				Colombie-Britannique			
		Loaded - Chargées	Unloaded - Déchargées	Loaded - Chargées	Unloaded - Déchargées		
		cars - wagons	metric tonnes métriques	cars - wagons	metric tonnes métriques		
	<u>SECTION V - Concluded</u>						
	<u>End products, inedible (C.L.) - Concluded</u>						
586	Kitchen utensils, cutlery and tableware, n.e.s. (excluding silverware).	14	172	63	5	23	273
588	Household and personal equipment, n.e.s.	9	152	7 457	39	583	5 146
590	Medicinal and pharmaceutical products and supplies, including ophthalmic goods and orthopaedic appliances.	3	84	663	-	-	751
592	Printed matter	-	-	100	-	-	707
594	Stationers' supplies, photographic goods, musical instruments and recreational supplies	-	-	91	1	11	38
596	Firearms, weapons and ammunition	28	1 034	302	3	64	2 088
598	Prefabricated buildings and structures	23	160	3 554	29	805	445
600	Miscellaneous products, n.e.s.	90	434	2 257	198	1 673	2 568
602	Metal containers	88	1 297	3 246	215	2 621	2 974
604	Glass containers	50	969	1 768	81	3 314	505
606	Bags, paper	4	99	520	13	380	-
608	Other paper containers	7	126	445	4	64	611
610	Wooden containers	14	193	255	9	249	297
612	Shipping and distribution containers and closures, n.e.s. (not C.O.F.C.).	4	58	2 030	25	479	312
614	Containers and closures, n.e.s. (not C.O.F.C.)	-	-	-	31	707	688
616	Paper end products	-	-	4 081	219	6 397	214
618	Plastic end products	158	1 151	1 829	11	73	1 316
620	Remaining end products	2	53	550	5	104	1 151
(995)	Total	902	13 130	186 433	3,590	65 471	114 034
	<u>SECTION VI</u>						
	<u>Special types of traffic (C.L.)</u>						
622	Shipping containers returned empty (not C.O.F.C.).	117	1 557	1 574	214	2 038	289
624	Mixed carload freight, n.e.s.	621	15 369	27 870	3,303	74 431	67 074
626	Freight forwarder and shipper association traffic.	4	73	99 190	1,557	22 036	68 689
628	Piggyback (T.O.F.C.) motor common carrier trailers (Plans I and V).(1)	2,929	60 422	101 973	2,208	50 676	68 412
630	Piggyback (C.O.F.C.) motor common carrier containers (Plans I and V).(1)	598	14 191	21 112	974	23 754	24 098
632	Piggyback (T.O.F.C.) other trailers (Plans III, IV and open tariff).(1)	-	-	-	-	-	-
634	Piggyback (C.O.F.C.) other containers (Plans III, IV and open tariff.(1)	2	54	45	2	45	54
(996)	Total	4,271	91 666	251 764	8,258	172 980	228 616
(997)	Grand total, carload traffic	98,385	6 517 671	1 901 407	138,983	7 744 490	11 798 010
	<u>SECTION VII</u>						
	<u>Non-carload freight</u>						
640	Non-carload shipments (L.C.L., express, etc.)	14 090	27 275	...	14 851	22 996
(998)	Grand total, carload and non-carload traffic.	...	6 531 761	1 928 682	...	7 759 341	11 821 006

(1) Excludes railway-owned (Plan II) trailers and containers for which data are included under appropriate commodities according to trailer or container contents.

TABLEAU I. marchandises payées chargées et déchargées par les compagnies de chemin de fer dans chaque province - fin

Premier trimestre 1978

Yukon and Northwest Territories Yukon et Territoires du Nord-Ouest		Désignation		Code
Loaded Chargées		Unloaded Déchargées		
cars - wagons	metric tonnes métriques			
<u>SECTION V - fin</u>				
<u>Produits finals non comestibles (charge complète) - fin</u>				
-	-	-	Articles de cuisine, coutellerie et articles de table, n.d.a. (sauf l'argenterie).	586
-	-	-	Articles ménagers et personnels, n.d.a.	588
-	-	-	Médicaments, produits pharmaceutiques et fournitures médicales, y compris les articles ophtalmiques et les appareils orthopédiques.	590
-	-	-	Imprimés	592
-	-	-	Papeterie, articles de photographie, instruments de musique et articles récréatifs.	594
-	-	-	Armes à feu, armes et munitions	596
-	-	307	Bâtiments et ouvrages préfabriqués	598
-	-	1 002	Produits divers, n.d.a.	600
-	-	-	Réceptifs, contenants et conteneurs en métal ...	602
-	-	-	Contenants de verre	604
-	-	-	Sacs en papier	606
-	-	-	Autres réceptifs et contenants de papier	608
-	-	-	Réceptifs et contenants en bois	610
-	-	-	Réceptifs, contenants et conteneurs de livraison et d'expédition, n.d.a. (autres que rail-route).	612
-	-	-	Réceptifs et contenants et fermetures, n.d.a. (autres que rail-route).	614
-	-	-	Produits finals en papier	616
-	-	-	Produits finals en plastique	618
-	-	-	Autres produits finals	620
-	-	2 221	Total	(995)
<u>SECTION VI</u>				
<u>Transports spéciaux (charge complète)</u>				
-	-	-	Conteneurs vides retournés à l'expéditeur (autres que rail-route).	622
48	533	2 553	Chargements mixtes, n.d.a.	624
-	-	-	Trafic des maisons d'expédition et des groupements d'expéditeurs.	626
-	-	-	Piggyback, remorques (rail-route) des transporteurs publics (plans I et V)(1).	628
-	-	-	Piggyback, conteneurs (rail-route) des transporteurs publics (plans I et V)(1).	630
-	-	-	Piggyback, autres remorques (rail-route) (plans III, IV et tarif général)(1).	632
-	-	-	Piggyback, autres conteneurs (rail-route) (plans III, IV et tarif général)(1).	634
48	533	2 553	Total	(996)
7,373	231 525	27 836	Total du trafic charge complète	(997)
<u>SECTION VII</u>				
<u>Trafic des chargements de détail</u>				
...	269	2 236	Livraisons de marchandises de détail (tarifs grande et petite vitesse).	640
...	231 794	30 072	Total, charges complètes et chargements de détail.	(998)

(1) Non compris les remorques et conteneurs qui sont la propriété des compagnies ferroviaires (plan II) et dont le frêt a été classé par type de marchandise suivant le contenu de la remorque ou conteneur.

TABLE 3. Revenue Freight Carried by Railways in Canada

Summary

First Quarter 1977

No.	Canada	Newfoundland — Terre-Neuve	Prince Edward Island — île du- Prince- Édouard	Nova Scotia — Nouvelle- Écosse	New Brunswick — Nouveau- Brunswick	Québec
Loaded onto railway cars in Canada - Cars:						
1	983	2	5	26	3	2
2	104,491	59	2,408	385	1,440	4,768
3	354,531	41,193	9	29,956	6,385	59,318
4	261,422	683	21	4,460	7,806	52,455
5	61,633	420	1	1,600	800	7,523
6	96,206	354	4	5,565	4,504	29,604
7	879,266	42,711	2,448	41,992	20,938	153,670
Loaded onto railway cars in Canada - Metric tonnes:						
8	20 546	28	52	377	82	59
9	5 616 745	2 049	59 495	13 703	63 825	171 341
10	25 471 365	3 891 523	218	2 112 396	361 945	4 298 896
11	15 165 290	30 257	794	261 393	400 223	2 834 765
12	1 343 590	3 763	9	31 874	18 361	167 861
13	2 568 161	2 760	29	221 715	134 178	877 303
14	50 185 697	3 930 380	60 597	2 641 458	978 614	8 350 225
15	231 967	2 574	345	23 217	35 207	36 612
16	50 417 664	3 932 954	60 942	2 664 675	1 013 821	8 386 837
Received from United States rail - Metric tonnes:						
17	53	-	-	-	-	-
18	853 508	-	-	-	3 471	69 349
19	1 093 476	-	-	-	1 499	105 811
20	1 520 787	-	-	-	89 621	285 011
21	857 601	-	-	-	195	50 911
22	180 818	-	-	-	21	23 333
23	4 506 243	-	-	-	94 807	534 490
24	2 424	-	-	-	-	28
25	4 508 667	-	-	-	94 807	534 506
Total freight traffic - Metric tonnes:						
26	20 599	28	52	377	82	59
27	6 470 253	2 049	59 495	13 703	67 296	240 710
28	26 564 841	3 891 523	218	2 112 396	363 444	4 404 703
29	16 686 077	30 257	794	261 393	489 844	3 119 822
30	2 201 191	3 763	9	31 874	18 556	218 773
31	2 748 979	2 760	29	221 715	134 199	900 638
32	54 691 940	3 930 380	60 597	2 641 458	1 073 421	8 884 705
33	234 391	2 574	345	23 217	35 207	36 638
34	54 926 331	3 932 954	60 942	2 664 675	1 108 628	8 921 343
Unloaded from railway cars in Canada - Metric tonnes:						
35	20 426	172	-	23	301	340
36	5 878 690	34 362	10 295	397 508	392 571	926 079
37	25 595 717	78 605	1 082	2 042 127	361 845	8 500 944
38	9 472 395	164 104	16 273	218 246	451 817	1 800 521
39	1 445 407	26 163	1 920	42 490	79 319	243 777
40	2 610 587	11 960	2 835	278 514	236 006	625 006
41	45 023 222	315 366	32 405	2 978 908	1 521 859	12 096 667
42	233 643	8 855	1 428	23 167	30 311	43 518
43	45 256 865	324 221	33 833	3 002 075	1 552 170	12 140 185
Delivered to United States rail - Metric tonnes:						
44	22	-	-	-	-	-
45	528 370	-	-	-	5 926	201 578
46	990 864	-	-	-	6 450	110 265
47	7 252 009	-	-	-	31 571	999 312
48	716 971	-	-	-	374	19 666
49	119 190	-	-	-	753	25 081
50	9 607 426	-	-	-	45 074	1 355 900
51	867	-	-	-	-	-
52	9 608 293	-	-	-	45 074	1 355 900

T. 3. Marchandises payantes transportées par chemin de fer au Canada

Sommaire

Premier trimestre 1978

Ontario	Manitoba	Saskatchewan	Alberta	British Columbia - Colombie-Britannique	Yukon and Northwest Territories - Yukon et Territoires du Nord-Ouest	N°
8	179	339	406	13	-	Chargées au Canada - Wagons:
29,516	10,551	26,426	25,904	3,034	-	Animaux vivants (charge complète)
88,421	12,508	10,104	37,897	61,415	7,325	Denrées alimentaires, aliments pour animaux, boissons et tabacs (charge complète)
61,411	6,048	36,860	29,005	62,673	-	Matières brutes, non comestibles (charge complète)
45,347	1,367	83	902	3,590	-	Demi-produits, non comestibles (charge complète)
36,249	6,404	945	4,271	8,258	48	Produits finaux, non comestibles (charge complète)
260,952	37,057	74,757	98,385	138,983	7,373	Transports spéciaux (charge complète)
						Total, marchandises transportées par charge complète
307	3 892	6 689	8 899	161	-	Chargées au Canada - Tonnes métriques:
1 485 376	548 618	1 626 660	1 536 743	108 934	-	Animaux vivants (charge complète)
5 888 617	707 744	620 287	2 998 712	4 360 035	230 992	Denrées alimentaires, aliments pour animaux, boissons et tabacs (charge complète)
3 441 181	311 910	2 979 337	1 868 521	3 036 909	-	Matières brutes, non comestibles (charge complète)
1 015 572	25 535	2 014	13 130	65 471	-	Demi-produits, non comestibles (charge complète)
915 353	134 378	17 266	91 666	172 980	533	Produits finaux, non comestibles (charge complète)
12 746 407	1 732 077	5 252 253	6 517 671	7 744 490	231 525	Transports spéciaux (charge complète)
						Total, marchandises transportées par charge complète
73 560	23 710	7 532	14 090	14 851	269	Trafic des marchandises de détail
12 819 967	1 755 787	5 259 785	6 531 761	7 759 341	231 794	Total général
53	-	-	-	-	-	En provenance des États-Unis - Tonnes métriques:
642 742	11 027	71 570	1 433	46 896	-	Animaux vivants (charge complète)
542 806	45 816	23 956	140 961	192 631	-	Denrées alimentaires, aliments pour animaux, boissons et tabacs (charge complète)
847 916	31 281	37 608	12 457	215 847	-	Matières brutes, non comestibles (charge complète)
749 366	27 819	9 517	368	28 424	-	Demi-produits, non comestibles (charge complète)
112 717	11 442	806	-	32 497	-	Produits finaux, non comestibles (charge complète)
2 934 600	127 385	143 457	155 219	516 295	-	Transports spéciaux (charge complète)
						Total, marchandises transportées par charge complète
116	-	-	-	2 282	-	Trafic des marchandises de détail
2 934 716	127 385	143 457	155 219	518 577	-	Total général
360	3 892	6 689	8 899	161	-	Total du trafic marchandises - Tonnes métriques:
2 135 119	559 645	1 698 230	1 538 176	155 830	-	Animaux vivants (charge complète)
6 471 423	753 560	644 243	3 139 673	4 552 666	230 992	Denrées alimentaires, aliments pour animaux, boissons et tabacs (charge complète)
4 290 097	343 191	3 016 945	1 880 978	3 252 756	-	Matières brutes, non comestibles (charge complète)
1 755 938	53 354	11 531	13 498	93 895	-	Demi-produits, non comestibles (charge complète)
1 028 070	145 820	18 072	91 666	205 477	533	Produits finaux, non comestibles (charge complète)
15 681 007	1 859 462	5 395 710	6 672 890	8 260 785	231 525	Transports spéciaux (charge complète)
						Total, marchandises transportées par charge complète
73 676	23 710	7 532	14 090	17 133	269	Trafic des marchandises de détail
15 754 683	1 883 172	5 403 242	6 686 980	8 277 918	231 794	Total général
16 656	2 548	377	9	-	-	Déchargées au Canada - Tonnes métriques:
1 393 670	157 328	43 491	154 542	2 367 111	1 733	Animaux vivants (charge complète)
6 011 659	934 233	368 412	600 974	6 695 620	216	Denrées alimentaires, aliments pour animaux, boissons et tabacs (charge complète)
3 078 700	389 007	232 300	707 685	2 392 629	21 113	Matières brutes, non comestibles (charge complète)
583 102	94 740	71 208	186 433	114 034	2 221	Demi-produits, non comestibles (charge complète)
715 507	185 110	72 716	251 764	228 616	2 553	Produits finaux, non comestibles (charge complète)
11 799 294	1 762 966	788 504	1 901 407	11 798 010	27 836	Transports spéciaux (charge complète)
						Total, marchandises transportées par charge complète
36 434	25 230	12 193	27 275	22 996	2 236	Trafic des marchandises de détail
11 835 728	1 788 196	800 697	1 928 682	11 821 006	30 072	Total général
22	-	-	-	-	-	Remises au réseau des États-Unis - Tonnes métriques:
265 249	2 121	337	74	53 085	-	Animaux vivants (charge complète)
412 936	119 134	28 201	10 812	303 066	-	Denrées alimentaires, aliments pour animaux, boissons et tabacs (charge complète)
3 387 002	1 125 833	568 978	87 468	1 041 845	-	Matières brutes, non comestibles (charge complète)
474 216	970	407	176	21 162	-	Demi-produits, non comestibles (charge complète)
75 904	3 006	101	-	14 345	-	Produits finaux, non comestibles (charge complète)
4 825 329	1 251 064	598 024	98 530	1 433 503	-	Transports spéciaux (charge complète)
						Total, marchandises transportées par charge complète
390	75	133	-	269	-	Trafic des marchandises de détail
4 825 719	1 251 139	598 157	98 530	1 433 772	-	Total général



STATISTICS CANADA LIBRARY
BIBLIOTHÈQUE STATISTIQUE CANADA



1010549118