

# Railway transport

PART V

Freight carried by principal commodity classes

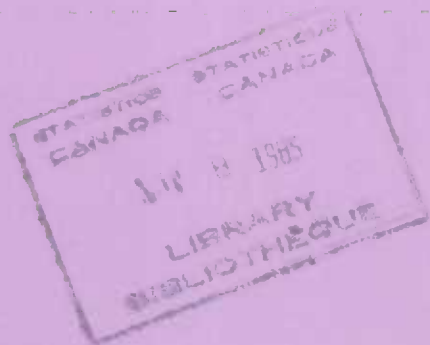
1975


# Transport ferroviaire

PARTIE V

Marchandises transportées, par grands groupes de produits

1975







STATISTICS CANADA — STATISTIQUE CANADA

Transportation and Communications Division — Division des transports et des communications

Surface Transport Section — Section des transports de surface

## RAILWAY TRANSPORT

### PART V

(Freight Carried by Principal Commodity Classes)

---

## TRANSPORT FERROVIAIRE

### PARTIE V

(Marchandises transportées, par grands groupes de produits)

1975

*Published by Authority of*  
The Minister of Industry, Trade and Commerce

---

*Publication autorisée par*  
le ministre de l'Industrie et du Commerce

October - 1976 - Octobre  
5-3509-523

Price—Prix: \$2.10

Statistics Canada should be credited when republishing all or any part of this document  
Reproduction autorisée sous réserve d'indication de la source: Statistique Canada

Ottawa

#### NOTE

This and other government publications may be purchased from local authorized agents and other community bookstores or by mail order.

Mail orders should be sent to Publishing Centre, Supply and Services Canada, Ottawa, K1A 0S9 or, in the case of Statistics Canada publications only, to Publications Distribution, Statistics Canada, Ottawa, K1A 0T6.

Inquiries about this publication should be addressed to J.R. Slattery, Surface Transport Section, Transportation and Communications Division, Statistics Canada, Ottawa, Ontario, K1A 0T6. (Telephone: 996-9271) or to a local office of the bureau's User Advisory Services Division:

St. John's (Nfld.) —  
Saint-Jean (T.-N.) (726-0713)  
Halifax (426-5331)  
Montréal (283-5725)  
Ottawa (992-4734)

#### NOTA

On peut se procurer cette publication, ainsi que toutes les publications du gouvernement du Canada, auprès des agents autorisés locaux, dans les librairies ordinaires ou par la poste.

Les commandes par la poste devront parvenir à Imprimerie et édition. Approvisionnement et services Canada, Ottawa, K1A 0S9 ou, lorsqu'il s'agit uniquement de publications de Statistique Canada, à Distribution des publications, Statistique Canada, Ottawa, K1A 0T6.

Toutes demandes de renseignements sur la présente publication doivent être adressées à J.R. Slattery, la section des transports de surface, Division des transports et des communications, Statistique Canada, Ottawa (Ontario) K1A 0T6. (Téléphone: 996-9271) ou à un bureau local de la Division de l'assistance-utilisateurs situé aux endroits suivants:

Toronto (996-6574)  
Winnipeg (985-3257)  
Regina (569-5403)  
Edmonton (425-5052)  
Vancouver (666-3594)

## PREFACE

Annual railway transport statistics in Canada are published in a series of six reports each of which covers specific aspects of the industry: services rendered, equipment available, traffic handled, the labour force involved and the financial aspects of railways operating in this country.

Statistics on railways have been collected and published in Canada since 1875, first by the Department of Railways and Canals until 1918, and Statistics Canada since its inception in 1918. During this time the data have been published in varying degrees of detail. Until 1950 one volume contained all this annual railway statistical data. In 1951 there were three; 1952-1957 there were five, and since 1958 six separate parts have been used to reflect these annual operations. The present report encompasses the following six parts which are not necessarily released in the order they are numbered.

### Part

- I. Railway Transport – Summary Statistics (Five Years)
- II. Railway Transport – Financial Statistics
- III. Railway Transport – Equipment, Track and Fuel Statistics
- IV. Railway Transport – Operating and Traffic Statistics
- V. Railway Transport – Commodity Statistics
- VI. Railway Transport – Employment Statistics.

Several other annual reports and four periodicals dealing with rail transportation are also available. A list of all titles published in this field is located on the outside back cover of each report.

Statistics Canada is indebted to the individual railway companies operating across the nation which have prepared and submitted their data for inclusion in this statistical series; to the Railway Association of Canada for its cooperation; and to the Railway Transport Committee of the Canadian Transport Commission, with which joint collection arrangements exist, for their promotion of the uniform accounting principles used for rail statistical purposes.

PETER G. KIRKHAM,  
*Chief Statistician of Canada.*

## PREFACE

Les statistiques annuelles du transport ferroviaire au Canada sont publiées dans six bulletins dont chacun traite d'un secteur particulier de cette branche d'activité: les services, le matériel, le fret transporté, la main-d'oeuvre et les aspects financiers de l'exploitation ferroviaire.

Les statistiques sur les chemins de fer ont été recueillies et publiées au Canada depuis 1875, tout d'abord par le ministère des Chemins de fer et canaux jusqu'en 1918, puis par Statistique Canada depuis sa création en 1918. Pendant cette période, les données ont été publiées d'une manière plus ou moins détaillée. Jusqu'en 1950, il n'y avait qu'un volume pour toutes ces données statistiques annuelles sur les chemins de fer. En 1951, il y en avait trois; de 1952 à 1957 il y en avait cinq; depuis 1958, le bulletin est divisé en six parties qui correspondent chacune à une des publications suivantes (il faut noter toutefois que ces publications ne paraissent pas nécessairement dans l'ordre).

### Partie

- I. Transport ferroviaire – Résumé (cinq ans)
- II. Transport ferroviaire – Statistiques financières
- III. Transport ferroviaire – Statistiques du matériel, des voies et du carburant
- IV. Transport ferroviaire – Statistiques de l'exploitation et du trafic
- V. Transport ferroviaire – Statistiques des marchandises
- VI. Transport ferroviaire – Statistiques de l'emploi.

On peut aussi obtenir plusieurs autres bulletins annuels et quatre périodiques sur le transport ferroviaire. La liste de ces bulletins figure au dos de la couverture de chaque bulletin.

Statistique Canada remercie vivement les différentes sociétés ferroviaires du Canada qui ont établi des données et les lui ont remises pour qu'elles soient publiées dans les séries statistiques, l'Association des chemins de fer du Canada et le Comité des transports par chemin de fer de la Commission canadienne des Transports, qui, en vertu des accords existants, ont participé à la collecte des données et se sont employés à uniformiser les systèmes de comptabilité utilisés dans la statistique ferroviaire.

*Le statisticien en chef du Canada,*  
PETER G. KIRKHAM.

### NOTE

The interpretation of abbreviations used throughout this report.

C.L.	- carload
N.E.S.	- not elsewhere specified
L.C.L.	- less than carload
T.O.F.C.	- trailer on flat car
C.O.F.C.	- container on flat car

### NOTA

L'explication des abréviations employées dans le présent bulletin.

n.d.a.	- non dénommé ailleurs
--------	------------------------

---

### SYMBOLS

The following standard symbols are used in Statistics Canada publications:

. .	figures not available.
. . .	figures not appropriate or not applicable.
-	nil or zero.
--	amount too small to be expressed.
p	preliminary figures.
r	revised figures.

### SIGNES CONVENTIONNELS

Signification des signes utilisés dans les publications de Statistique Canada:


. .	nombres indisponibles.
. . .	n'ayant pas lieu de figurer.
-	néant ou zéro.
--	nombres infimes.
p	nombres provisoires.
r	nombres rectifiés.

## TABLE OF CONTENTS

	Page
Introduction and Statistical Analysis . . . . .	7
Table	
1. Revenue Freight carried by Railways within Canada – Summary . . . . .	12
2. Revenue Freight Carried by Railways within Canada . . . . .	22

## TABLE DES MATIERES

	Page
Introduction et analyse statistique . . . . .	7
Tableau	
1. Marchandises payantes transportées par chemin de fer au Canada – sommaire . . . . .	12
2. Marchandises payantes transportées par chemin de fer au Canada . . . . .	22





## INTRODUCTION

Presented in this part are revenue freight statistics for the year 1975 as reported by all common carrier railways operating in Canada. Details are shown for 320 classes of commodities based on the Standard Commodity Classification of Statistics Canada. Individual data is provided for nine of the larger railway companies.

The Canada and Gulf Terminal Railway Company, whose statistics in prior years appeared under the heading, "Classes III and IV", was acquired by Canadian National Railways effective January 1, 1975. Accordingly, details of that line are now consolidated with those of the CNR.

Cette partie présente pour l'année 1975 les statistiques sur le trafic marchandises commercial communiquées par l'ensemble des transporteurs ferroviaires publics en activité au Canada. Des statistiques détaillées y figurent pour 320 classes de marchandises tirées de la "Classification type des produits" publiée par Statistique Canada. On y retrouve également des données individuelles pour neuf des principales sociétés de transport ferroviaire.

La société *Canada and Gulf Terminal Railway Company* dont les statistiques paraissaient sous la rubrique "classes III et IV" les années précédentes a été acquise par le Canadien National le 1<sup>er</sup> janvier 1975. Par conséquent, les statistiques détaillées de cette société sont maintenant regroupées avec celles du C.N.

### Statistical Highlights

All revenue freight loaded in Canada and received from United States connections in 1975 aggregated 249.1 million tons, a decrease of 8.3% from the preceding 12-month period. This decline reflected a combination of adverse economic conditions, labour problems, strikes at ports and in certain Canadian industries as well as a poor market demand for some commodities.

The table below highlights the composition of rail traffic by type and by major commodity group; the tonnage carried for each, and the percentage change.

### Points saillants

Les marchandises payantes chargées au Canada et provenant de raccordements ferroviaires américains en 1975 ont totalisé 249.1 millions de tonnes, ce qui représente une baisse de 8.3 % sur la période précédente de 12 mois. Cette diminution résulte de la combinaison de la conjoncture économique défavorable, des conflits du travail, des grèves dans les ports et dans certaines industries canadiennes ainsi que d'une faible demande de certaines marchandises.

Le tableau qui suit fait ressortir la composition du trafic selon le genre et le groupe de marchandises, le nombre de tonnes transportées pour chaque groupe ainsi que le taux de variation.

	Tons - Tonnes		Change Variation
	1975	1974	
Loadings in Canada - Chargements au Canada . . . . .	227,668,864	243,565,244	- 6.5
Receipts from U.S. railways - Marchandises en provenance des chemins de fer américains . . . . .	21,433,266	27,950,370	- 23.3
<b>Carried - Total - Volume transporté . . . . .</b>	<b>249,102,130</b>	<b>271,515,614</b>	<b>- 8.3</b>
Live animals - Animaux vivants . . . . .	240,267	219,374	+ 9.5
Food, feed, beverages and tobacco - Aliments, provendes, boissons et tabac . . . . .	34,309,126	34,998,874	- 2.0
Crude materials, inedible - Matières brutes, non comestibles . . . . .	129,353,915	137,590,294	- 6.0
Fabricated materials, inedible - Demi-produits, non comestibles . . . . .	64,269,581	75,899,423	- 15.3
End products, inedible - Produits finals, non comestibles . . . . .	10,713,760	10,864,308	- 1.4
Special types of traffic - Transports spéciaux . . . . .	8,733,626	9,521,836	- 8.3
<b>Carload - Total - Trafic charge complète . . . . .</b>	<b>247,620,275</b>	<b>269,094,109</b>	<b>- 8.0</b>
Non-carload freight - Chargements de détail . . . . .	1,481,855	2,421,505	- 38.8
<b>Grand - Total - Général . . . . .</b>	<b>249,102,130</b>	<b>271,515,614</b>	<b>- 8.3</b>

Loadings of carload and non-carload freight, in terms of tons, were down 6.5% from 1974 to 227.7 million tons and freight received from United States connections dropped sharply (23.3%) to 21.4 million

Les chargements de marchandises, qu'il s'agisse de charges complètes ou de chargements de détail, se sont élevés à 227.7 millions de tonnes, une diminution de 6.5 % par rapport à 1974, tandis que le volume des mar-

tons. Of the latter total, 15.3 million tons of goods received from the United States were destined to Canadian points (compared with 19.6 million tons in 1974), while 6.2 million tons (8.4 million tons the year before) moved overhead through Canada to United States points.

Data contained in the above table do not take into account freight interchanged between Canadian carriers which in 1975 totalled 30.4 million tons. In the prior year these receipts from Canadian connections amounted to 39.7 million tons.

Of the six major commodity groups only Live Animals registered an improvement in tonnage over the year 1974. Cattle movements, greater by nearly 28,000 tons, was primarily responsible for the 9.5% increase in this category.

Food, feed, beverages and tobacco declined 2.0% despite a fairly significant gain in barley loadings. Shipments of fresh meats, corn, rye, certain feeds of animal origin, and ale and beer were notably below 1974 levels.

The Crude Materials category which accounted for 52.0% of all traffic carried, was down 6.0% from the earlier year. Reduced carryings of forest products resulting from prolonged strikes in that industry were prominent. Volume losses were also registered for iron ore and sulphur, while coal showed a gain of nearly 5.0 million tons for a year over year increase of 29.1%.

Fabricated materials registered the largest percentage decrease, dropping 15.3% to 64.3 million tons. Again the impact of strikes in the forest products industry was in evidence with allied materials showing substantial traffic losses. Potash carryings were also down from the previous year level, due no doubt to a drop in world fertilizer demands.

Despite increased movements of agricultural machinery and equipment and passenger automobiles, a number of miscellaneous end products dropped sufficiently in volume to produce a net overall loss of more than 150,000 tons or 1.4% in that commodity group.

chandises en provenance des raccordements ferroviaires américains subissait une forte diminution de 23.3 % pour atteindre 21.4 millions de tonnes. Sur ce dernier total, 15.3 millions de tonnes venant des États-Unis avaient pour destination un point du territoire canadien (comparativement à 19.6 millions de tonnes en 1974) et 6.2 millions de tonnes (8.4 millions de tonnes l'année précédente) n'étaient que transitées à travers le Canada vers des points du territoire américain.

Les données du tableau ci-dessus ne tiennent pas compte du transport de marchandises assuré par plus d'un transporteur canadien, qui s'est élevé en 1975 à 30.4 millions de tonnes. L'année précédente, les marchandises reçues de raccordements ferroviaires canadiens ont atteint 39.7 millions de tonnes.

Des six groupes principaux de marchandises, seule la catégorie des animaux vivants a affiché une hausse par rapport à 1974. En effet la progression de 9.5 % observée pour cette catégorie s'explique principalement par une augmentation de 28,000 tonnes au titre du transport des bovins.

La catégorie des aliments, des provendes, des boissons et du tabac a régressé de 2.0 % malgré une augmentation assez importante des chargements d'orge. Les livraisons de viandes fraîches, de maïs, de seigle, de certaines provendes d'origine animale, et d'ale et de bière ont fléchi bien en deçà des niveaux de 1974.

Le groupe des matières brutes, qui est intervenu pour 52.0 % de tout le transport ferroviaire, a subi une baisse de 6.0 % par rapport à l'année précédente. On a observé une diminution notable des livraisons de produits forestiers par suite de longues grèves dans cette industrie. Le volume de minerai de fer et de soufre a également diminué, alors que le charbon marquait une hausse de près de 5 millions de tonnes, ce qui constitue une augmentation annuelle cumulative de 29.1 %.

Les demi-produits ont enregistré le fléchissement le plus important (15.3 %) pour se fixer à 64.3 millions de tonnes. Ici encore, on a pu sentir les effets des grèves dans l'industrie des produits forestiers; les livraisons de produits connexes ont accusé des baisses importantes. Les chargements de potasse ont également diminué par rapport à l'année précédente, sans aucun doute en raison d'une baisse de la demande mondiale d'engrais.

Même si les livraisons de machines et de matériel agricoles et de voitures particulières ont marqué une hausse, celles d'un certain nombre de produits finals divers ont diminué suffisamment pour que ce groupe de produits enregistre une baisse globale nette de plus de 150,000 tonnes (1.4 %).



Special types of traffic, due mainly to a drop in piggyback movements were down 8.3% to 8.7 million tons. Non-carload freight (small shipments of less than a carload) declined sharply (38.8%) to 1.5 million tons.

### Concepts and Methodology

A "common carrier" as referred to in this publication series refers to one which holds itself out to the general public to transport passengers and/or goods for compensation.

Railways serving both Canadian and United States points treat the American portion of their line as a United States rail connection for the purposes of these tabulations. Thus freight crossing the International Boundary, whether from or to a non-reporting United States railroad at that point, or carried by one of the respondents reporting in this series, appears as a receipt from or a delivery to a United States rail connection. Certain extensions of Canadian National and Canadian Pacific rail services in the United States (72 and 324 miles, respectively, in 1975) are, for statistical purposes, considered part of Canadian operations and included herein. These mileages include, for the most part, overhead movements (Canada to Canada through the United States) and short rail extensions across the border to connecting United States carriers.

Freight interchanged between railways in Canada is shown in this report. These movements are included in the totals for individual railways but not in the grand totals for all railways in order to avoid duplication. The tonnage shown for an individual railway therefore reflects the volume handled by that railway during the year and thus corresponds more closely to the financial data published in Parts I and II of this series. Table I gives a summary of freight traffic for the year and includes totals for the year under review and the previous year, excluding duplications. Total freight carried as shown herein does not take into account traffic handled in intermediate switching service, while total revenue tons carried appearing in Part IV of this annual series does include this type of movement. Consequently, these two figures differ to this extent.

With respect to *piggyback traffic*, it should be noted that the figures thus reported include only that traffic wherein a shipper submitted a trailer or a container as such, for shipment by rail. Not included under piggyback traffic is freight which was submitted

Les chargements par transports spéciaux ont diminué de 8.3 % pour atteindre 8.7 millions de tonnes, en grande partie à cause d'un ralentissement du transport rail-route. Les chargements de détail (petites livraisons n'équivalant pas à une charge complète) ont accusé, pour leur part, une forte diminution de 1.5 millions de tonnes (38.8 %).

### Concepts et méthodologie

Dans le présent bulletin, un "transporteur public" est une société ferroviaire qui offre ses services au grand public pour le transport de personnes ou de marchandises moyennant rétribution.

Dans les tableaux ci-dessous, les sociétés ferroviaires qui desservent des localités au Canada et aux États-Unis considèrent la partie située aux États-Unis comme faisant partie de ce pays. Ainsi, une marchandise qui traverse la frontière internationale, en provenance ou à destination d'un chemin de fer américain non enquêté à cet endroit ou une marchandise transportée par l'un des enquêtés est inscrite comme une marchandise en provenance ou à destination d'un raccordement aux États-Unis. Certains prolongements du Canadien National et du Canadien Pacifique aux États-Unis (72 milles et 324 milles respectivement en 1975) sont considérés comme canadiens et inclus pour des fins statistiques. Dans la majorité des cas, il s'agit de mouvements intermédiaires (du Canada au Canada en passant par les États-Unis) et de courts prolongements ferroviaires de l'autre côté de la frontière raccordés à des transporteurs américains.

Ce bulletin tient compte des marchandises acheminées par plus d'une société ferroviaire au Canada. Ces mouvements sont compris dans les totaux de chaque société ferroviaire mais ne figurent pas dans le total général pour toutes les sociétés ferroviaires afin d'éviter tout double compte. Les tonnes totales de marchandises indiquées pour une société ferroviaire reflètent donc le volume manutentionné par cette société au cours de l'année; ils correspondent ainsi plus fidèlement aux données financières paraissant aux parties I et II de cette série. Le tableau I fournit un sommaire du trafic marchandises pour l'année et comprend le total général pour l'année de l'enquête et l'année précédente, mais évite le double décompte. Le total des marchandises transportées, comme il est indiqué ici, ne tient pas compte du trafic faisant l'objet de raccordements intermédiaires, tandis que les chiffres sur le poids total de fret payant transporté paraissant à la partie IV de cette série annuelle comprennent ce genre de mouvement. En conséquence, ces deux chiffres diffèrent jusqu'à un certain point.

En ce qui concerne la *trafic rail-route* il est à noter que les chiffres contenus dans cette publication ne portent que sur le trafic pour lequel un expéditeur fait demande de livraison par voie ferrée d'une remorque ou d'un conteneur comme tel. Non compris sous la rubrique "trafic

by the shipper as loose merchandise and which the railways chose to move in a railway-owned container or trailer on a flat car rather than in, say, a box car. This latter traffic is included under various other commodity groups according to the nature of the merchandise involved.

The terms used in the columnar headings throughout this publication reflects the following instructions to the railways.

“Loaded” means: (a) revenue freight originated directly on the road of the respondent, including that received from private, non-reporting industrial sidings; (b) freight received from switching roads connecting with the respondent where such freight has not previously been given line haul transportation; (c) freight received from other modes of transport; (d) freight re-shipped following milling or fabrication at some point in transit; (e) idler or trailer cars.

“Received from other railways in Canada” means: traffic received directly from connecting Canadian rail carriers and receipts from other modes of transport (other than car ferries) when these move at joint rates on through billing, or when a previous rail haul is indicated.

“Received from United States rail destined to Canadian points” means: traffic received from United States rail connections, or transported across the border by the respondent, destined to Canadian points.

“Received from United States rail destined to United States points” means: freight moving from United States rail connections to points in the United States (overhead traffic).

“Unloaded” means: (a) freight terminated directly on the road of the respondent, including that delivered to private, non-reporting industrial sidings and grain unloaded at interior, lake and coastal elevators for export; (b) freight delivered to switching roads connecting with the respondent where there is no further line haul; (c) freight delivered to other modes of transport; (d) freight unloaded for milling or fabrication at some point in transit.

“Delivered to other railways in Canada” means: traffic delivered directly to connecting Canadian rail carriers and deliveries to other modes of transport (other than car ferries) when these move at joint rates on through billing, or when a subsequent rail haul is indicated.

rail-route” les marchandises qui sont envoyées en vrac par l'expéditeur et que la société ferroviaire choisit de transporter dans un conteneur ou une remorque (dont le propriétaire est une société ferroviaire) sur un wagon plat plutôt que dans un wagon couvert, par exemple. Ce genre de trafic est compris sous divers autres groupes de produits selon la nature de la marchandise transportée.

Les expressions utilisées dans les en-têtes du présent bulletin proviennent des directives suivantes adressées aux sociétés ferroviaires.

“Chargées” signifie: a) transport commercial de marchandises effectué directement sur une ligne de l'enquêté, y compris les marchandises provenant d'embranchements privés non enquêtés; b) marchandises provenant de voies d'aiguillage reliées à celles de l'enquêté lorsque les marchandises n'ont pas déjà fait l'objet d'un transport proprement dit; c) marchandises provenant d'autres modes de transport; d) marchandises réexpédiées après usinage ou transformation en cours de route; e) wagons-allonges.

“Provenant d'autres sociétés ferroviaires du Canada” signifie: marchandises provenant directement de raccordements ferroviaires canadiens et provenant d'autres modes de transport (autres que les traversiers d'automobiles), lorsque celles-ci sont acheminées à tarif conjoint jusqu'à destination ou lorsqu'un transport ferroviaire antérieur est indiqué.

“Provenant de voies des États-Unis et destinées à des localités canadiennes” signifie: marchandises provenant de raccordements ferroviaires américains ou transportées de ce côté-ci de la frontière par l'enquêté et destinées à des localités canadiennes.

“Provenant de voies des États-Unis et destinées à des localités américaines” signifie: marchandises passant de raccordements ferroviaires des États-Unis à des localités des États-Unis (trafic intermédiaire).

“Déchargées” signifie: a) marchandises livrées directement à partir d'une ligne de l'enquêté, y compris celles livrées à des embranchements privés non enquêtés et les céréales déchargées à des élévateurs intérieurs, à des élévateurs sur les lacs et sur la côte en vue de l'exportation; b) marchandises livrées à des voies d'aiguillage reliées à celles de l'enquêté au point où à partir duquel plus aucun transport n'a eu lieu; c) marchandises livrées à d'autres modes de transport; d) marchandises déchargées en vue de la transformation ou de l'usinage en cours de route.

“Livrées à des chemins de fer du Canada” signifie: a) marchandises livrées directement à des raccordements ferroviaires du Canada et marchandises livrées à d'autres modes de transport (autres que les traversiers d'automobiles) lorsque celles-ci sont acheminées à tarif conjoint jusqu'à destination ou lorsqu'un autre transport ferroviaire subséquent est indiqué.



"Delivered to United States rail" means: (a) traffic delivered to United States rail connections or transported across the border by the respondent; (b) deliveries to United States rail connections of freight originated in the United States and moved overhead through Canada.

To eliminate duplicate reporting and to uncover statistical gaps, Statistics Canada uses the Canadian Standard Industrial Classification (S.I.C.) which provides a set of groups and classes suitable for the compilation of statistics related to different industries. The building block (reporting unit) which is fitted into the above structure is the "establishment". An establishment can be defined as the smallest unit which is a separate operating entity capable of reporting principal elements of input and output. While the establishment is typically a factory, mine, store or similar unit and in most cases is a separate firm it may encompass two or more operating units which are not necessarily in the same location. It can also be an individual working on his own account.

Industry 503 (formerly 506), Railway Transport, as classified in the S.I.C. includes establishments primarily engaged in operating railways. The kinds of activities normally carried on by railway establishments embraces the operation of railway freight and passenger trains, commuter service (but not street railways), maintenance of way and structures, maintenance of equipment (including that carried on in railway shops) dining car and sleeping car services, express and the operation of railway terminal facilities. Road transportation services operated by railway establishments and providing pick-up and delivery for the freight or express services of the railway are included in this industry but long distance trucking operations owned by railway companies are usually set up as separate establishments classified to the trucking industry.

Statistical details relating to individual railways have been confined to those with gross operating revenues of \$10 million or more annually. The remaining railways are grouped under "other" within the respective accounting classes defined in the Canadian Transport Commission's Uniform Classification of Accounts. These classes are outlined in *Railway Transport, Part II*, Catalogue 52-208.

"Livrées à des chemins de fer des États-Unis" signifie: a) marchandises livrées à des raccordements ferroviaires des États-Unis ou transportées au-delà de la frontière par l'enquête; b) livraisons à des raccordements ferroviaires des États-Unis de marchandises provenant des États-Unis et passant par le Canada.

Afin d'empêcher qu'il ait double déclaration et afin de découvrir les lacunes statistiques, Statistique Canada utilise la Classification des activités économiques (C.A.É.) qui fournit des groupes et des classes convenant au calcul de statistiques portant sur diverses activités économiques. Le groupe (unité déclarante) que l'on insère dans la structure ci-dessus est l'"établissement". Un établissement peut se définir comme la plus petite unité constituant un ensemble d'exploitation séparé en mesure de déclarer les éléments utilisés et produits. Un établissement sera une usine, une mine, un magasin ou une unité semblable et la plupart du temps une entreprise séparée mais il peut englober deux unités ou plus qui ne sont pas nécessairement au même endroit. Il peut s'agir aussi d'une personne travaillant à son propre compte.

L'activité économique 503 (autrefois 506), transports ferroviaires, comprend, selon la C.A.É., les établissements dont l'activité principale est l'exploitation de chemins de fer. Les activités habituelles de ces établissements ferroviaires comprennent le transport de passagers et de marchandises, les services aux banlieues (mais ni les chemins de fer urbains ou ni les tramways), l'entretien de la voie et des ouvrages, l'entretien du matériel (y compris le travail effectué dans les ateliers des chemins de fer), les services de wagons-restaurants et de wagons-lits, les services de messageries et l'exploitation de terminus ferroviaires. Les services de transport routier exploités par des établissements ferroviaires et fournissant des services de ramassage et de livraison de marchandises ou les services de messageries des chemins de fer sont inclus dans cette activité économique. Toutefois, le camionnage interurbain effectué par des sociétés ferroviaires constitue habituellement un établissement séparé, classé avec le camionnage.

Les données détaillées concernant des sociétés ferroviaires particulières ont été limitées aux entreprises qui avaient des recettes brutes d'exploitation de \$10 millions ou plus par année. Les autres sociétés ferroviaires sont groupées sous la rubrique "autres" selon leur classe respective tel que définie dans la Classification uniforme des comptes de la Commission canadienne des transports. Ces classes sont décrites dans la publication intitulée *Transport ferroviaire, partie II*, n° 52-208 au catalogue.

TABLE 1. Revenue Freight carried by Railways within Canada - Summary, Year 1975

No.	Commodity	Loaded onto railway cars in Canada Chargées sur wagon au Canada	Loaded onto railway cars in Canada Chargées sur wagon au Canada	Received from other railways in Canada En provenance d'autres chemins de fer au Canada	Received from U.S. rail En provenance des États-Unis	
					Destined to Canadian points A destination du Canada	Destined to U.S. points A destination des États-Unis
		cars - wagons			tons - tonnes	
<b>SECTION I</b>						
<b>Live animals (C.L.)</b>						
002	Cattle .....	9,540	226,714	4,379	24	50
004	Swine .....	173	3,280	-	278	-
006	Horses, mules and donkeys .....	77	1,138	10	-	-
008	Live animals, n.e.s. ....	391	8,783	2,890	-	-
(991)	<b>Total .....</b>	<b>10,181</b>	<b>239,915</b>	<b>7,279</b>	<b>302</b>	<b>50</b>
<b>SECTION II</b>						
<b>Food, feed, beverages, and tobacco (C.L.)</b>						
010	Meat, fresh or chilled .....	9,010	256,221	23,249	183	455
012	Meat, frozen .....	2,566	56,217	867	706	2,713
014	Meat and meat preparations, n.e.s. ....	1,750	32,796	4,008	239	840
016	Fish and marine animals .....	1,232	43,092	16,459	5,303	2,845
018	Butter .....	156	3,927	147	338	216
020	Cheese .....	83	2,308	354	777	13,899
022	Dairy produce, n.e.s., eggs and honey .....	2,854	104,647	17,162	1,945	8,735
024	Barley .....	104,065	6,090,371	648,391	11,727	2,094
026	Corn .....	5,238	401,042	80,454	360,370	218,519
028	Oats .....	15,380	825,159	88,364	3,616	29,329
030	Rice .....	386	23,711	1,366	52,645	196
032	Rye .....	5,086	324,801	7,166	148	345
034	Wheat .....	262,561	16,703,292	235,331	50,703	29,998
036	Cereals unmilled, n.e.s. ....	3,325	187,271	55,841	12,481	45,059
038	Corn meal and flour .....	39	1,693	3,745	43,637	2,669
040	Corn starch .....	174	6,458	1,465	8,652	45,129
042	Malt and malt flour .....	5,672	312,020	29,652	1,478	63,006
044	Wheat flour .....	18,527	839,657	190,292	5,782	104,388
046	Cereals milled, n.e.s. ....	1,576	63,907	14,604	11,849	10,203
048	Bakery products .....	3,662	84,739	12,997	651	7,813
050	Cereal products .....	6,938	183,592	33,341	7,641	132,319
052	Farinaceous substances and flour, n.e.s. for use as food .....	692	23,552	2,771	14,321	12,450
054	Apples .....	509	15,606	1,504	21,530	478
056	Bananas .....	3	55	-	-	-
058	Oranges .....	1,035	31,910	7,609	110,953	2,852
060	Other citrus fruits .....	21	816	347	16,018	352
062	Grapes .....	21	736	356	69,725	20
064	Watermelons .....	-	-	125	3,839	-
066	Cantaloupes and melons, n.e.s. ....	1	30	-	15,825	90
068	Peaches .....	-	-	-	445	-
070	Pears .....	79	2,465	290	14,818	238
072	Fresh or chilled fruits, n.e.s. and berries .....	152	4,011	242	19,335	227
074	Frozen fruits and berries .....	406	12,297	2,151	7,934	2,608
076	Dried and dehydrated fruits .....	199	4,209	1,467	10,118	288
078	Fruit juices, and fruit juice concentrates not frozen .....	238	7,688	7,004	43,689	607
080	Fruit juice concentrates, frozen .....	125	5,169	4,404	13,669	425
082	Fruits and fruit preparations, n.e.s. ....	3,361	114,886	30,655	28,554	6,202
084	Nuts, except oil nuts .....	378	13,602	1,064	6,306	3,244
086	Sugar beets .....	1,960	97,990	-	30	-
088	Cabbage .....	13	375	130	11,898	25
090	Celery .....	19	532	335	31,068	117
092	Lettuce .....	144	4,049	1,370	114,442	369
094	Onions and shallots .....	424	11,934	629	24,108	183
096	Potatoes, other than sweet .....	12,792	365,859	37,640	37,741	7,502
098	Tomatoes .....	8	232	709	10,517	-
100	Vegetables, n.e.s. fresh or chilled .....	435	14,438	1,776	59,846	745
102	Vegetables, frozen .....	139	5,498	408	7,121	5,872
104	Vegetables, dried .....	3,061	77,224	5,138	16,634	30,275
106	Vegetables and preparations, n.e.s. ....	7,069	286,937	114,069	117,764	73,317
108	Sugar .....	6,826	408,882	10,343	25,475	17,876
110	Molasses and syrups .....	1,382	64,264	4,762	15,457	32,441
112	Sugar preparations (incl. confectionery), n.e.s. ....	1,640	41,718	3,893	3,160	1,796
114	Coffee .....	829	29,205	10,864	14,317	4,468
116	Cocoa and chocolate, tea, spices and vinegar .....	770	20,173	2,064	1,366	1,845
118	Margarine and similar products .....	193	7,117	8,546	25	264
120	Shortening and lard .....	489	13,998	5,743	9,708	6,549
122	Soups and infant and junior foods .....	737	29,969	5,391	131	812
124	Pre-cooked frozen food preparations .....	735	23,551	2,480	6,403	8,524
126	Food preparations and materials for food preparations, n.e.s. ....	15,678	497,876	117,485	55,597	31,250
128	Hay, forage and straw .....	1,417	37,666	34,820	80	278
130	Wheat bran, shorts and middlings .....	9,664	414,208	105,227	31,184	43,633
132	Ground cereals and by-products, n.e.s. ....	8,346	440,684	43,928	51,251	87,477
134	Soyabean oil meal .....	2,180	109,744	16,838	116,325	36,100
136	Oil seed meals (incl. cake) n.e.s. ....	2,935	159,543	44,289	1,267	300
138	Feeds of vegetable origin, n.e.s. ....	4,295	222,775	50,789	96,500	102,796
140	Feeds of animal origin .....	852	40,033	9,352	953	1,483
142	Primary or concentrated feeds .....	92	4,855	571	221	-
144	Secondary or complete animal feeds, n.e.s. ....	4,157	182,394	33,083	37,055	277,081

See footnote(s) at end of table.

TABLEAU 1. Marchandises payantes transportées par chemin de fer au Canada - sommaire, année 1975

Total freight traffic - Total du trafic marchandises		Unloaded from railway cars in Canada - Déchargées du wagon au Canada	Delivered to other railways in Canada - Remises aux autres chemins de fer au Canada	Delivered to U.S. rail - Remises au réseau des États-Unis	Désignation	No	
1975 <sup>1</sup>	1974	tons - tonnes					
<b>SECTION I</b>							
<b>Animaux vivants (charge complète)</b>							
226,788	199,160	218,850	12,267	50	Bovins .....	002	
3,558	10,005	3,558	-	-	Porcs .....	004	
1,138	1,739	1,012	136	-	Chevaux, mulets et ânes .....	006	
8,783	8,470	10,954	719	-	Animaux vivants n.d.a. ....	008	
240,267	219,374	234,374	13,122	50	Total .....	(991)	
<b>SECTION II</b>							
<b>Denrées alimentaires, aliments pour animaux, boissons et tabacs (charge complète)</b>							
256,859	662,170	244,244	35,216	648	Viandes fraîches ou réfrigérées .....	010	
59,636	60,465	56,915	785	2,803	Viandes congelées .....	012	
33,875	36,465	34,592	2,389	902	Viandes et préparations à base de viandes n.d.a. ....	014	
51,240	65,959	33,024	17,138	17,537	Poissons et animaux marins .....	016	
4,481	15,372	4,305	107	216	Beurre .....	018	
16,984	21,726	2,959	480	13,899	Fromages .....	020	
115,327	100,450	89,753	22,000	20,736	Produits laitiers n.d.a., oeufs et miel .....	022	
6,104,192	5,216,040	5,902,860	747,920	101,803	Orge .....	024	
979,931	1,146,840	587,944	228,146	244,295	Mais .....	026	
858,104	861,751	810,524	103,013	32,931	Avoine .....	028	
76,552	86,382	62,883	14,754	281	Riz .....	030	
325,294	173,731	322,743	7,052	2,665	Seigle .....	032	
16,783,993	16,759,640	16,709,754	237,079	72,491	Blé .....	034	
244,811	128,726	214,621	36,641	49,390	Céréales non moulues n.d.a. ....	036	
47,999	68,479	44,634	4,327	2,783	Farine et semoule de maïs .....	038	
80,239	84,601	14,257	2,068	45,379	Fécule de maïs .....	040	
276,504	406,362	276,647	25,008	104,501	Malt et farine de malt .....	042	
449,827	785,530	851,874	176,185	112,060	Farine de blé .....	044	
85,959	117,279	66,630	12,093	21,840	Céréales moulues n.d.a. ....	046	
93,202	97,852	81,455	15,984	8,760	Produits de boulangerie .....	048	
323,552	314,168	176,115	41,987	138,791	Produits à base de céréales .....	050	
50,323	59,548	35,278	3,997	13,819	Substances farineuses et farines n.d.a. destinées à l'alimentation .....	052	
37,614	50,596	34,593	1,546	2,979	Pommes .....	054	
55	335	55	-	-	Bananes .....	056	
145,715	177,338	138,993	11,443	2,888	Oranges .....	058	
17,186	30,794	16,465	618	450	Autres agrumes .....	060	
70,481	113,926	70,164	653	20	Raisins .....	062	
3,839	3,824	3,777	187	-	Pastèques .....	064	
15,945	27,200	15,750	75	120	Cantaloups et melons n.d.a. ....	066	
445	2,327	445	-	-	Pêches .....	068	
17,521	22,007	17,329	203	279	Poires .....	070	
23,573	47,882	23,182	366	267	Fruits frais ou réfrigérés n.d.a. et baies .....	072	
22,839	25,554	19,592	2,511	2,887	Fruits et baies congelés .....	074	
14,615	21,227	14,064	1,607	411	Fruits séchés et déshydratés .....	076	
51,984	64,288	53,010	5,371	607	Jus de fruits et concentrés de jus de fruits non congelés .....	078	
19,263	26,920	19,250	3,947	470	Concentrés de jus de fruits congelés .....	080	
149,642	134,179	50,490	122,746	7,061	Fruits et préparations à base de fruits n.d.a. ....	082	
23,152	24,217	18,533	1,552	4,131	Noix, à l'exclusion des noix oléagineuses .....	084	
98,020	156,653	98,020	-	-	Betteraves à sucre .....	086	
12,298	21,714	11,941	382	105	Choux .....	088	
31,717	51,817	31,049	886	117	Céleri .....	090	
118,860	149,400	116,072	3,789	369	Laitue .....	092	
36,225	49,121	34,952	1,639	263	Oignons et échalotes .....	094	
411,102	430,308	393,258	42,238	13,246	Pommes de terre (sauf les patates douces) .....	096	
10,749	23,505	10,330	1,128	-	Tomates .....	098	
75,029	126,572	73,518	2,424	863	Légumes frais ou réfrigérés n.d.a. ....	100	
18,491	20,001	12,692	272	5,935	Légumes congelés .....	102	
124,133	115,278	88,581	6,598	34,092	Légumes séchés .....	104	
478,018	470,064	432,927	82,401	76,759	Légumes et préparations à base de légumes n.d.a. ....	106	
452,233	458,755	430,062	10,551	21,963	Sucre .....	108	
112,162	107,094	77,095	5,533	34,296	Mélasses et sirops .....	110	
46,674	45,135	42,732	4,821	3,014	Préparations à base de sucre (y compris les confiseries) n.d.a. ....	112	
47,990	53,624	43,017	11,339	4,498	Café .....	114	
23,384	33,267	20,997	2,012	2,439	Cacao et chocolat, thé, épices et vinaigre .....	116	
7,406	6,729	9,981	5,566	405	Margarine et produits similaires .....	118	
30,255	31,187	24,211	4,684	7,103	Graisse préparée et saindoux .....	120	
30,912	32,601	28,531	6,845	927	Soupes et aliments pour bébés et jeunes enfants .....	122	
38,478	69,893	28,040	3,001	9,917	Préparations alimentaires congelées précuites .....	124	
584,723	696,928	535,745	129,815	36,648	Préparations alimentaires et ingrédients pour préparations alimentaires, n.d.a. ....	126	
38,024	37,545	23,200	36,206	13,438	Foin, fourrage et paille .....	128	
489,025	436,296	389,713	103,683	100,856	Son d'orge, remoulages .....	130	
579,412	669,528	430,181	46,694	146,465	Céréales moulues et dérivés n.d.a. ....	132	
162,169	317,747	204,205	36,151	38,651	Tourteaux de soja .....	134	
761,110	159,477	157,038	36,151	2,489	Farines de graines oléagineuses (y compris les tourteaux) n.d.a. ....	136	
422,071	533,726	247,638	70,283	154,939	Aliments d'origine végétale pour animaux n.d.a. ....	138	
42,469	33,147	22,492	9,509	19,820	Aliments d'origine animale pour animaux .....	140	
5,076	7,452	4,692	496	459	Aliments concentrés pour animaux .....	142	
496,480	614,632	212,506	35,364	281,693	Aliments complets pour animaux n.d.a. ....	144	

Voit note(s) à la fin du tableau.



TABLE 1. Revenue Freight carried by Railways within Canada - Summary, Year 1975 - Continued

No.	Commodity	Loaded onto railway cars in Canada	Loaded onto railway cars in Canada	Received from other railways in Canada	Received from U.S. rail	
		Chargées sur wagon au Canada	Chargées sur wagon au Canada	En provenance d'autres chemins de fer au Canada	En provenance des États-Unis	Destined to U.S. points
					Destined to Canadian points	Destined to U.S. points
					A destination du Canada	A destination des États-Unis
		cars - wagons		tons - tonnes		
<b>SECTION II - Concluded</b>						
<b>Food, feed, beverages and tobacco (C.L.) - Concluded</b>						
146	Non-alcoholic beverages	367	11,136	2,112	1,761	20
148	Ale, beer, stout and porter	8,188	260,785	112,118	10,082	26,688
150	Wines and fermented alcoholic beverages, n.e.s.	344	11,056	2,527	4,342	7,196
152	Distilled alcoholic beverages	3,276	116,941	14,842	5,368	3,152
154	Cigarettes	1,661	34,716	-	-	-
156	Tobacco, unmanufactured	663	14,819	149	2,667	-
158	Tobacco, manufactured, n.e.s.	26	949	25	-	-
(992)	<b>TOTAL</b>	<b>561,306</b>	<b>30,848,078</b>	<b>2,329,689</b>	<b>1,899,814</b>	<b>1,561,234</b>
<b>SECTION III</b>						
<b>Crude materials, inedible (C.L.)</b>						
160	Raw hides and skins including fur skins	1,039	27,684	1,485	23,335	15,928
162	Primary tankage	272	13,761	638	4,391	3,866
164	Crude animal products, inedible, n.e.s. (exc. fibres)	33	808	2,899	11,285	27
166	Seeds for sowing, n.e.s.	752	27,518	3,830	2,883	926
168	Flaxseed	6,014	367,115	5,222	-	-
170	Rapeseed	14,399	865,698	156,245	59	-
172	Soyaheans	1,005	72,024	10,103	28,970	485
174	Oil seeds, oil nuts and oil kernels, n.e.s.	1,120	62,580	19,687	52,041	184
176	Rubber and allied gums, natural	1,072	53,627	43,596	12,836	1,612
178	Peatmoss and mosses, n.e.s.	4,057	116,639	4,444	943	6,984
180	Other crude vegetable materials, inedible, n.e.s.	176	6,399	1,257	16,501	12,701
182	Logs and bolts of wood	43,984	2,201,066	7,542	10,207	3,433
184	Fence posts, pitprops and piling of wood	726	33,517	7,406	5,663	-
186	Round timber, n.e.s.	2,509	101,791	34,204	69,833	2,578
188	Pulpwood logs	40,506	2,295,078	405,385	380	7,481
190	Pulpwood chips	123,852	6,040,467	250,253	757	65,147
192	Christmas trees	495	8,155	677	69	65
194	Other crude wood materials, n.e.s.	1,704	77,262	8,304	7,847	30,878
196	Silk, wool and animal hair	115	2,771	119	104	421
198	Cotton	173	5,528	526	52,966	4,572
200	Vegetable and man-made textile fibres, exc. cotton	367	11,489	26,851	13,899	1,894
202	Bauxite ore and alumina	29,802	2,509,243	570,530	113,398	92
204	Copper ores and concentrates	35,271	2,475,958	177,590	10,095	242
206	Copper matte and precipitates	128	6,884	134	-	-
208	Iron ore and concentrates	572,302	53,951,150	8,838,515	63,008	3,450
210	Lead ore and concentrates	14,070	698,626	216,407	37,475	-
212	Manganese ore	61	3,656	3,466	9,458	-
214	Nickel, copper ores and concentrates	59,971	4,505,043	1,223	-	-
216	Nickel ore and concentrates	26,477	1,999,439	39,803	100	-
218	Matte, nickel, copper-nickel or nickel-iron chromium alloy	2,383	165,522	33,561	-	-
220	Tungsten ore and concentrates	7	350	-	16	-
222	Zinc ore and concentrates	38,563	2,325,667	966,061	969	14,448
224	Lead and zinc ores and concentrates	2,573	97,998	2,444	-	-
226	Metallie ores and concentrates, n.e.s.	835	50,025	17,525	37,793	5,556
228	Iron and steel scrap	22,048	1,230,963	262,321	682,318	38,687
230	Non-ferrous metal scrap, including precious metal scrap	3,661	169,751	40,046	17,941	9,513
232	Slags, drosses and other by-products, n.e.s.	3,460	197,135	26,607	10,782	1,547
236	Anthracite coal	2,323	167,980	25,483	102,147	8,407
238	Bituminous coal	231,004	19,847,599	297,146	184,762	8,796
240	Lignite coal	6,838	463,602	978	2,975	-
242	Coal, n.e.s.	46	2,445	818	16,460	940
244	Crude mineral oils (petroleum)	9,605	421,750	14,499	131	-
246	Natural gas and other crude bituminous substances	161	8,645	337	2,353	-
248	Asbestos, unmanufactured, crude and fibre	21,620	830,474	33,705	7,467	17,831
250	Clay	2,429	177,926	105,657	388,621	9,848
252	Other crude refractory materials	175	11,575	2,714	6,753	109
254	Natural abrasives	337	24,133	36,235	68,815	1,122
256	Sand, industrial	7,465	540,747	88,492	714,977	57,883
258	Sand, n.e.s.	5,119	365,396	3,674	24,504	786
260	Gravel	13,989	1,026,927	23,996	1,027	1,127
262	Building stone, rough	190	14,265	1,549	2,983	3,945
264	Silica or silex, n.e.s.	392	36,556	1,867	9,367	143
266	Agricultural limestone	3,570	199,189	1,906	4,270	583
268	Limestone, furnace or foundry, and fluxing stone	3,494	255,091	80	262	1,108
270	Limestone, crushed or broken, n.e.s.	49,769	3,777,749	33,382	92,503	3,714
272	Stone, n.e.s. including stone refuse	17,145	1,261,727	257,666	15,730	18,090
274	Barytes, natural	707	47,405	26,919	10,485	-
276	Gypsum	45,700	4,009,913	563	1,312	-
278	Pyrites, iron, except roasted	358	24,139	25,869	306	-
280	Nepheline syenite	174	2,684	25,532	78	40
282	Phosphate rock	10,666	980,490	353,410	1,828,320	41
284	Common salt, rock or bulk	10,150	825,836	64,853	26,218	86,304
286	Common salt, n.e.s.	3,369	207,063	30,923	31,609	40,445

See footnote(s) at end of table.

TABLEAU 1. Marchandises payantes transportées par chemin de fer au Canada - sommaire, année 1975 - suite

Total freight traffic Total du trafic marchandises		Unloaded from railway cars in Canada Déchargées du wagon au Canada	Delivered to other railways in Canada Remises aux autres chemins de fer au Canada	Delivered to U.S. rail Remises au réseau des États-Unis	Désignation	No
1975 <sup>1</sup>	1974					
		tons - tonnes				
<b>SECTION II - fin</b>						
Denrées alimentaires, aliments pour animaux, boissons et tabacs (charge complète) - fin						
12,917	13,024	12,655	2,269	105	Boissons non alcooliques . . . . .	146
297,555	742,182	358,073	19,041	32,559	Ale, bière, stout et porter . . . . .	148
22,594	27,425	15,062	2,227	7,832	Vins et boissons alcooliques fermentées n.d.a. . . . .	150
125,461	159,439	75,299	16,199	48,805	Boissons alcooliques distillées . . . . .	152
34,716	34,742	34,716	-	-	Cigarettes . . . . .	154
17,486	16,339	15,477	87	2,071	Tabacs bruts . . . . .	156
949	4,377	880	-	94	Tabacs fabriqués, n.d.a. . . . .	158
34,309,126	34,998,874	31,867,281	2,637,199	2,134,335	<b>Total . . . . .</b>	(992)
<b>SECTION III</b>						
Matières brutes, non comestibles (charge complète)						
66,947	73,776	48,852	2,208	17,372	Cuirs et peaux bruts, y compris les pelletteries . . . . .	160
22,018	30,497	10,033	897	11,726	Déchets d'abattoir non conditionnés . . . . .	162
12,120	16,440	11,427	3,345	247	Produits bruts d'origine animale, non comestibles, n.d.a. (sauf les fibres) . . . . .	164
31,327	40,615	25,888	7,751	1,518	Semences n.d.a. . . . .	166
367,115	489,953	366,297	5,860	180	Lin . . . . .	168
865,757	990,182	830,539	191,045	418	Colza . . . . .	170
101,479	102,632	71,234	39,347	1,001	Soja . . . . .	172
114,805	175,340	95,087	21,321	18,084	Graines oléagineuses, noix oléagineuses et amandes oléagineuses n.d.a. . . . .	174
68,075	56,178	62,541	46,842	2,288	Caoutchouc et gommes analogues . . . . .	176
124,566	190,286	8,219	6,960	113,831	Tourbe et autres mousses n.d.a. . . . .	178
35,603	38,188	16,602	5,923	14,335	Autres matières brutes d'origine végétale, non comestibles, n.d.a. . . . .	180
22,14,708	2,613,883	2,193,938	4,122	24,190	Billes et billots de bois . . . . .	182
39,180	34,927	28,768	16,080	1,738	Bûquets de clôture, étais de mine et pilots en bois . . . . .	184
174,202	308,675	146,486	22,771	39,149	Bois en grume n.d.a. . . . .	186
2,302,940	3,525,910	2,084,939	397,684	225,702	Billes de bois à pâte . . . . .	188
6,196,371	8,671,516	5,810,740	349,732	196,152	Copeaux de bois à pâte . . . . .	190
8,292	12,002	1,525	358	7,086	Arbres de Noël . . . . .	192
115,987	225,912	83,836	5,283	35,172	Autres matières de bois brutes n.d.a. . . . .	194
3,296	4,271	2,484	127	804	Soie, laine et poil d'origine animale . . . . .	196
63,066	96,795	56,411	2,419	4,762	Coton . . . . .	198
27,282	30,141	18,934	19,627	15,572	Fibres textiles végétales et chimiques (sauf le coton) . . . . .	200
2,622,733	3,055,176	2,987,321	186,085	19,857	Minerais de bauxite et alumine . . . . .	202
2,486,295	3,045,178	2,356,042	173,372	134,471	Minerais et concentrés de cuivre . . . . .	204
6,884	1,662	6,884	-	134	Mattes et précipités de cuivre . . . . .	206
54,017,608	56,016,448	52,627,347	9,853,628	375,148	Minerais et concentrés de fer . . . . .	208
736,101	684,237	412,246	311,385	228,877	Minerais et concentrés de plomb . . . . .	210
13,114	40,272	13,526	2,932	122	Minerais de manganèse . . . . .	212
4,505,043	3,816,405	4,501,767	4,499	-	Minerais et concentrés de nickel-cuivre . . . . .	214
1,999,539	1,725,108	2,002,493	36,733	116	Minerais et concentrés de nickel . . . . .	216
165,522	173,291	165,284	33,774	25	Mattes et alliages de nickel (cuivre-nickel et nickel-chrome-fer) . . . . .	218
366	141	16	-	350	Minerais et concentrés de tungstène . . . . .	220
2,341,084	2,468,371	1,778,250	1,087,001	441,894	Minerais et concentrés de zinc . . . . .	222
97,998	75,249	4,054	7,827	88,561	Minerais et concentrés de plomb et de zinc . . . . .	224
93,374	146,635	66,455	23,193	21,251	Minerais et concentrés métalliques n.d.a. . . . .	226
1,951,968	2,360,349	1,678,466	307,993	227,830	Feraille de fer et d'acier . . . . .	228
197,205	236,736	163,575	40,174	33,502	Déchets de métaux non ferreux, y compris les déchets de métaux précieux . . . . .	230
209,464	276,661	207,091	24,558	4,422	Cendres, scories et autres résidus n.d.a. . . . .	232
278,534	371,640	258,924	32,410	12,683	Anthracite . . . . .	236
20,041,157	15,523,722	19,897,858	427,930	12,515	Houille grasse . . . . .	238
466,577	433,232	466,008	1,506	41	Lignite . . . . .	240
19,845	38,984	17,766	1,957	940	Houille n.d.a. . . . .	242
421,881	381,617	419,061	17,239	80	Huiles minérales brutes (de pétrole) . . . . .	244
10,998	7,765	10,972	363	-	Gaz naturel et autres substances bitumineuses brutes . . . . .	246
855,772	1,224,527	249,353	61,182	578,942	Amiante non ouvré, brut ou en fibres . . . . .	248
576,395	710,222	557,382	109,582	15,088	Argile . . . . .	250
18,437	22,868	17,706	3,246	199	Autres matières réfractaires brutes . . . . .	252
94,070	139,874	85,292	39,875	5,138	Abrasifs naturels . . . . .	254
1,313,607	1,719,480	1,236,195	104,864	61,040	Sable, d'usage industriel . . . . .	256
390,686	1,008,059	390,075	3,052	1,233	Sable n.d.a. . . . .	258
1,030,112	1,392,424	1,052,817	1,164	127	Gravier . . . . .	260
21,193	135,456	15,085	2,571	5,086	Pierres de construction brutes . . . . .	262
46,066	39,681	45,846	1,944	143	Silice ou silex n.d.a. . . . .	264
204,042	166,041	197,305	3,510	5,133	Pierres calcaires, d'usage agricole . . . . .	266
256,461	511,496	245,238	9,472	1,831	Pierres calcaires (usage industriel) et castines . . . . .	268
3,873,966	4,460,199	3,821,846	33,878	51,624	Pierres calcaires concassées n.d.a. . . . .	270
1,295,547	1,747,897	935,670	263,428	354,115	Pierres n.d.a., y compris les débris de pierres . . . . .	272
87,890	73,093	44,146	40,578	85	Barytine . . . . .	274
4,011,225	4,445,552	3,995,511	293	15,984	Gypse . . . . .	276
24,445	45,174	326	24,887	25,101	Pyrites de fer (sauf frittées) . . . . .	278
2,802	13,335	2,625	12,813	12,896	Syenite néphélique . . . . .	280
2,008,852	2,671,443	2,810,802	351,319	141	Roche phosphatée . . . . .	282
938,358	1,099,407	834,558	79,518	89,135	Sel gemme de salin . . . . .	284
279,117	289,329	220,355	30,423	59,262	Sel commun n.d.a. . . . .	286

Voire note(s) à la fin du tableau.

TABLE I. Revenue Freight carried by Railways within Canada - Summary, Year 1975 - Continued

No.	Commodity	Loaded onto railway cars in Canada	Loaded onto railway cars in Canada	Received from other railways in Canada	Received from U.S. rail	
		Chargées sur wagon au Canada	Chargées sur wagon au Canada	En provenance d'autres chemins de fer au Canada	En provenance des États-Unis	
					Destined to Canadian points	Destined to U.S. points
					A destination au Canada	A destination des États-Unis
		cars - wagons			tons - tonnes	
<b>SECTION III - Concluded</b>						
<b>Crude materials, inedible (C.L.) - Concluded</b>						
288	Liquid sulphur	14,515	1,319,988	236,958	271	9,397
290	Sulphur, n.e.s.	36,825	3,175,165	138,185	1,292	2,327
292	Non-metallic minerals, crude, n.e.s.	1,166	68,642	25,919	92,857	54,847
294	Textile rags and waste, n.e.s.	917	32,077	12,240	39,692	4,448
296	Paper waste	4,232	153,306	38,530	91,596	16,676
298	Slag (excl. basic) and ashes, waste	353	22,014	16,402	21,946	3,756
300	Wood waste, n.e.s.	12,188	439,153	8,526	5,253	1,413
304	Waste materials, n.e.s.	1,697	114,256	57,028	16,440	19,634
(993)	<b>Total</b>	<b>1,574,670</b>	<b>123,634,294</b>	<b>14,178,947</b>	<b>5,114,135</b>	<b>605,486</b>
<b>SECTION IV</b>						
<b>Fabricated materials, inedible (C.L.)</b>						
306	Leather and dressed furs and rubber fabricated materials	572	14,091	854	2,630	197
308	Lumber	135,072	6,099,831	1,915,356	286,774	103,625
310	Flooring	199	6,147	1,546	1,765	390
312	Railway ties	2,059	77,743	12,564	64,956	523
314	Shingles and shakes of wood	5,281	162,669	7,816	844	685
316	Sawmill products, n.e.s.	406	15,650	688	756	27
318	Veneer	7,060	359,813	114,594	44,579	7,329
320	Plywood	19,155	814,645	265,122	185,720	80,254
322	Wood building boards, n.e.s.	3,167	142,113	24,859	71,566	9,962
324	Millwork (woodwork)	855	25,701	8,320	8,242	13,472
326	Cooperage stock and box, crate and package shook	128	3,526	412	5,418	526
328	Other wood fabricated materials, n.e.s.	1,877	74,016	11,991	33,038	4,817
330	Wood pulp	73,422	4,582,908	1,151,110	99,247	220,604
332	Pulp, n.e.s.	247	11,414	1,322	6,268	420
334	Newsprint paper	85,753	4,685,507	1,563,169	40,537	41,056
336	Groundwood printing and specialty paper	3,689	185,927	208,380	283,051	769,926
338	Book paper	2	56	-	-	-
340	Fine paper, tissue paper and sanitary paper	1,975	44,781	15,196	9,919	53,758
342	Wrapping paper	4,841	231,217	39,953	39,459	30,633
344	Paperboard, n.e.s.	17,091	707,762	61,066	242,038	134,808
346	Building paper	3,620	151,096	50,380	6,124	2,206
348	Building board, n.e.s.	3,033	103,713	49,666	41,022	12,743
350	Paper, n.e.s.	139	2,558	806	2,103	20,405
352	Batts, batting, wadding and felt	2,157	62,301	2,388	8,493	2,425
354	Cordage, twine and rope	232	9,647	1,777	7,057	33
356	Cotton broad-woven fabrics	189	3,270	202	1,978	531
358	Jute broad-woven fabrics	162	5,630	274	183	30
360	Textile fabricated materials, n.e.s.	427	11,665	350	4,238	1,164
362	Animal oils and fats (exc. marine)	1,237	64,117	2,793	719	4,119
364	Fish and marine animal oils	154	5,944	999	39	225
366	Cottonseed oil and linseed oil	18	716	839	9,495	1,011
368	Soyabean oil	330	14,480	204	11,557	1,661
370	Vegetable oils and fats, n.e.s.	2,137	122,225	13,991	24,377	2,351
372	Chemically modified oils, fats and waxes, and their derivatives	254	10,284	735	5,864	505
374	Turpentine, rosin and rosin oils, spirits and acids	173	7,015	3,503	13,963	1,219
376	Gum, wood and vegetable extracts	992	54,299	16,573	20,453	2,818
378	Carbon blacks	1,920	83,323	5,242	4,362	1,903
380	Chemical elements	6,100	382,776	127,785	30,678	17,478
382	Sulphuric acid	13,008	1,193,057	942,770	9,880	1,703
384	Inorganic acids and oxygen compounds of non-metals or metalloids, n.e.s.	3,912	229,378	54,351	14,954	7,933
386	Sodium hydroxide	2,397	150,780	113,430	9,572	29,134
388	Inorganic bases and metallic oxides, hydroxides and peroxides, n.e.s.	9,437	604,952	83,229	41,096	19,005
390	Sodium sulphate	6,593	572,055	134,352	2,117	5,615
392	Sodium carbonate	3,554	296,281	67,072	52,444	13,452
394	Metallic salts and peroxy-salts of inorganic acids, n.e.s.	7,298	461,985	144,841	140,718	46,346
396	Calcium carbide	555	26,032	3,028	2,307	1,798
398	Inorganic chemicals, other, n.e.s.	287	16,057	1,014	2,109	15,350
400	Hydrocarbons and their derivatives	2,761	148,108	41,527	61,927	23,677
402	Alcohols and their derivatives	2,413	164,875	34,114	21,535	4,627
404	Phenols, ethers, aldehydes, ketones and their derivatives	2,112	112,191	16,351	42,876	12,880
406	Organic acids, their anhydrides, halides, peroxides, peracids, and derivatives	848	51,397	8,157	38,052	3,621
408	Nitrogen function compounds	646	32,490	264	12,946	6,380
410	Organic chemicals, n.e.s.	1,412	80,595	6,181	15,049	2,381
412	Explosives, fuses and caps	1,720	70,831	10,817	4,854	-
414	Ammonium phosphates	5,619	427,749	80,535	12,743	6,371
416	Muriate of potassium (potash)	86,172	8,041,272	105,208	1,468	4,365
418	Fertilizers and fertilizer materials, n.e.s.	24,604	1,695,495	420,982	144,676	29,400
420	Agricultural chemicals, formulated	256	12,301	3,141	14,854	3,682
422	Adhesives	442	18,721	1,251	1,659	2,233
424	Synthetic rubber	1,421	67,667	13,583	46,162	6,445

See footnote(s) at end of table.



TABLEAU I. Marchandises payantes transportées par chemin de fer au Canada - sommaire, année 1975 - suite

Total freight traffic Total du trafic marchandises		Unloaded from railway cars in Canada Déchargées du wagon au Canada	Delivered to other railways in Canada Remises aux autres chemins de fer au Canada	Delivered to U.S. rail Remises au réseau des États-Unis	Désignation	No
1975 <sup>1</sup>	1974	tons - tonnes				
<b>SECTION III - lin</b>						
<b>Matières brutes, non comestibles (charge complète) - fin</b>						
1,329,656	1,823,191	385,151	249,272	932,191	Soufre liquide	288
3,178,784	3,757,028	2,944,550	301,977	70,442	Soufre n.d.a.	290
216,346	414,806	144,621	26,535	71,109	Minéraux non métalliques bruts n.d.a.	292
76,217	84,955	61,475	12,954	14,028	Chiffons et déchets de textiles n.d.a.	294
261,578	296,793	196,738	43,936	59,434	Déchets de papier	296
47,716	40,684	22,835	37,121	4,162	Scories (sauf basiques) et cendres, déchets	298
445,819	470,640	430,728	9,086	14,531	Déchets de bois n.d.a.	300
150,330	182,622	121,561	35,422	50,375	Autres déchets n.d.a.	304
129,353,915	137,590,294	123,081,978	15,618,163	4,832,721	Total	(993)
<b>SECTION IV</b>						
<b>Demi-produits, non comestibles (charge complète)</b>						
16,918	18,395	16,079	1,042	651	Cuir, fourrures apprêtées et demi-produits en caoutchouc	306
6,490,230	7,387,234	2,732,112	1,981,254	3,692,220	Bois de construction	308
8,302	10,856	7,323	1,395	1,130	Couvertures de sol	310
143,222	196,568	133,609	17,458	4,719	Traverses de chemin de fer	312
164,198	151,016	29,475	7,659	134,880	Bardeaux et bardeaux fendus	314
16,433	30,532	7,275	2,526	7,320	Sciages	316
411,721	380,599	215,077	215,343	95,895	Placages	318
1,080,619	1,053,475	933,448	298,138	114,155	Contre-plaques	320
223,641	288,865	196,885	27,452	24,163	Planches de bois de construction n.d.a.	322
47,415	52,763	31,809	8,934	14,992	Bois de menuiserie	324
9,470	13,016	8,847	339	696	Ouvrages de tonnellerie, caisses et bois de layetier	326
111,871	126,746	89,261	10,616	23,985	Autre demi-produits en bois n.d.a.	328
4,902,759	6,014,964	2,369,899	1,073,714	2,610,256	Pâte de bois	330
18,102	40,358	13,223	1,656	4,545	Pâte n.d.a.	332
4,767,100	6,052,963	1,171,934	1,523,551	3,634,784	Papier journal	334
1,238,904	1,442,044	223,300	211,357	1,012,627	Papier mécanique et papier spécial	336
56	157	21	-	35	Papiers d'édition	338
108,458	142,304	48,897	8,650	66,107	Papiers fins, papier de soie et papier hygiénique	340
301,309	419,041	221,664	50,636	68,962	Papier d'emballage	342
1,084,608	1,319,915	886,435	98,329	160,910	Carton n.d.a.	344
159,426	179,329	138,078	18,315	53,413	Papier de construction	346
157,478	185,824	133,782	37,315	36,047	Panneaux de construction n.d.a.	348
25,066	53,897	3,840	1,035	20,997	Papiers n.d.a.	350
73,219	60,878	71,175	1,762	2,670	Ouate et bourre en masse ou en feuilles et feutre	352
16,737	30,943	15,961	1,900	653	Corrages, ficelles et cordes	354
5,779	9,909	5,136	226	619	Tissus larges de coton	356
5,843	6,878	4,317	485	1,315	Tissus larges de jute	358
17,067	25,207	14,949	1,289	1,179	Demi-produits en matières textiles n.d.a.	360
68,955	79,205	56,475	342	14,931	Huiles et corps gras d'origine animale (sauf marins)	362
6,208	6,320	4,246	583	2,378	Huiles de poissons et d'animaux marins	364
11,222	17,478	9,762	723	1,576	Huile de coton et huile de lin	366
27,698	48,427	25,524	717	1,661	Huile de soja	368
148,953	134,809	140,437	17,582	4,925	Huiles et corps gras d'origine végétale n.d.a.	370
16,653	20,252	14,542	850	1,996	Huiles, corps gras et cires modifiés chimiquement et leurs dérivés	372
22,197	33,323	19,638	4,463	1,599	Térébenthine, colophane et huiles, essences et acides de colophane	374
77,570	109,160	50,242	13,344	30,557	Extraits de gomme, de bois et de végétaux	376
89,588	83,500	69,408	5,983	19,439	Noirs de carbone	378
430,932	547,602	372,221	109,629	76,867	Éléments chimiques	380
1,204,640	1,321,084	1,201,708	879,153	66,549	Acide sulfurique	382
252,265	304,113	149,359	52,635	104,622	Acides inorganiques et composés d'oxygène de produits non métalliques ou de métalloïdes n.d.a.	384
189,486	287,074	176,023	85,647	41,246	Hydroxyde de sodium	386
665,053	781,142	539,413	110,345	98,524	Bases inorganiques et oxydes, hydroxydes et peroxydes métalliques n.d.a.	388
579,787	778,753	388,283	142,313	183,543	Sulfate de sodium	390
362,177	596,062	406,313	9,166	13,770	Carbonate de sodium	392
649,049	587,839	541,557	173,770	78,563	Sels et persels métalliques d'acides inorganiques, n.d.a.	394
30,137	49,750	19,734	11,167	2,264	Carbure de calcium	396
33,516	50,400	10,408	1,043	23,079	Autres produits chimiques inorganiques n.d.a.	398
233,712	332,437	187,723	48,568	38,948	Hydrocarbures et leurs dérivés	400
191,037	202,409	136,253	32,900	55,998	Alcools et leurs dérivés	402
167,947	209,864	136,191	21,823	26,284	Phénols, éthers, aldéhydes, cétones et leurs dérivés	404
93,070	119,537	79,025	7,292	14,910	Acides organiques et leurs anhydrides, halides, peroxydes, peracides et leurs dérivés	406
51,816	73,542	42,823	783	8,474	Composés de fonction azote	408
98,025	77,085	93,390	7,336	3,480	Produits chimiques organiques n.d.a.	410
75,685	67,572	61,980	14,503	10,019	Explosifs, mèches et amorces	412
446,863	405,193	313,574	77,643	136,181	Phosphates d'ammonium	414
1,047,105	1,010,073	2,876,620	75,623	5,200,070	Chlorure (muriate) de potassium	416
1,869,571	2,160,448	1,114,096	447,809	728,648	Engrais et matières fertilisantes n.d.a.	418
30,837	31,424	23,612	3,165	7,201	Produits chimiques agricoles, formulés	420
22,613	44,986	18,801	2,344	2,719	Adhésifs	422
120,272	150,710	85,591	14,856	33,408	Caoutchouc synthétique	424

Voir note(s) à la fin du tableau.

TABLE 1. Revenue Freight carried by Railways within Canada - Summary, Year 1975 - Continued

No.	Commodity	Loaded onto railway cars in Canada - Chargées sur wagon au Canada	Loaded onto railway cars in Canada - Chargées sur wagon au Canada	Received from other railways in Canada - En provenance d'autres chemins de fer au Canada	Received from U.S. rail - En provenance des États-Unis	
					Destined to Canadian points - À destination du Canada	Destined to U.S. points - À destination des États-Unis
		cars - wagons			tons - tonnes	
<b>SECTION IV - Concluded</b>						
<b>Fabricated materials, inedible (C.L.) - Concluded</b>						
426	Plastic materials, not shaped and basic shapes and forms	5,720	194,768	41,280	119,852	48,849
428	Pigments, lakes and toners	399	17,498	1,802	4,798	1,297
430	Paints and related products	984	34,765	12,724	1,032	2,056
432	Chemical specialties, industrial, n.e.s.	7,731	345,021	73,807	179,386	128,404
434	Gasoline	34,780	2,101,287	394,053	38,262	1,125
436	Aviation turbine fuel	1,540	86,088	18,947	-	-
438	Diesel fuel	61,893	3,880,707	337,275	2,232	1,789
440	Kerosene	827	55,869	1,618	-	1,405
442	Fuel oil, n.e.s.	18,366	888,195	205,710	24,495	13,692
444	Lubricating oils and greases	7,540	313,629	106,746	61,144	17,537
446	Petroleum coke	1,484	101,989	117,284	350,887	23,031
448	Coke, n.e.s.	14,160	755,444	209,684	199,889	83,668
450	Refined and manufactured gases, fuel type (LPG)	51,337	3,468,353	362,023	39,141	73,912
452	Asphalts and road oils	4,747	294,631	7,454	5,220	756
454	Other petroleum and coal products	15,869	899,096	138,967	43,076	16,935
456	Ferro-alloys	2,075	126,146	105,568	22,986	5,192
458	Pig iron	1,039	79,921	7,136	1,319	15,006
460	Ingot, blooms, billets and slabs, iron and steel	4,045	272,461	22,867	46,413	5,928
461	Primary iron and steel, n.e.s.	1,151	49,894	25,829	11,534	2,703
462	Castings and forgings, iron or steel	2,701	141,351	69,594	79,622	59,043
464	Bars and rods, steel	11,218	645,710	77,530	77,027	42,839
466	Plates, steel, fabricated	7,548	486,218	175,583	80,630	808
468	Sheet and strip, steel	17,439	1,143,382	252,493	26,967	161,615
470	Structural shapes and sheet piling, iron or steel	6,242	363,538	206,227	70,166	28,756
472	Rails and railway track materials	2,671	148,858	58,258	28,205	1,458
474	Pipes and tubes, iron and steel	18,955	783,934	290,724	47,502	3,515
476	Wire, iron or steel	1,106	40,449	8,970	3,470	1,227
478	Aluminum paste, powder, pigs, ingots and shot	2,258	136,222	36,604	1,361	6,509
480	Aluminum and aluminum alloy fabricated material, n.e.s.	4,118	197,661	442,839	34,389	12,333
482	Copper and alloys in primary forms	7,082	413,101	89,526	7,975	6,054
484	Copper and alloys, n.e.s.	6,424	213,165	22,724	1,020	3,219
486	Lead and alloys	2,365	157,722	12,029	2,073	115
488	Nickel and alloys	834	56,349	4,997	1,806	93
490	Tin and alloys	32	2,222	97	-	-
492	Zinc and alloys	6,259	373,367	112,834	335	1,417
494	Other non-ferrous base metals and alloys	269	8,633	2,926	4,008	-
496	Tanks	1,088	31,409	5,687	2,157	855
498	Bolts, nuts, nails, screws and basic hardware	1,210	41,075	5,468	1,510	516
500	Metal fabricated basic products, n.e.s.	2,950	100,777	26,017	20,501	13,106
502	Natural stone basic products, chiefly structural	1,872	146,549	5,735	80,480	1,271
504	Bricks and tiles, clay	820	38,341	6,370	18,800	5,787
506	Fire brick and similar shapes	1,600	71,157	50,619	95,643	3,374
508	Dolomite and magnesite, calcined	401	31,811	24,850	56,107	18,945
510	Refractories, n.e.s.	374	15,362	5,273	26,630	6,634
512	Glass basic products	1,556	53,313	12,439	73,069	952
514	Asbestos and asbestos-cement basic products	669	21,696	3,175	1,094	2,688
516	Portland cement, standard	21,295	1,747,075	104,797	161,057	152
518	Concrete pipe	2,043	68,447	14,303	8,758	297
520	Cement and concrete basic products, n.e.s.	3,595	267,735	4,139	6,062	2,388
522	Plaster	557	23,450	13,764	12,752	250
524	Gypsum wallboard and sheathing	1,589	65,445	13,600	21,725	3,295
526	Gypsum basic products, n.e.s.	9	380	50	895	22
528	Lime, hydrated and quick	5,804	405,768	121,897	14,796	12,108
530	Non-metallic mineral basic products, n.e.s.	20,174	757,010	126,167	53,918	4,341
532	Bituminous pressed or molded fabricated materials	50	1,313	1,001	30	-
534	Miscellaneous fabricated materials	1,254	46,579	20,235	7,520	1,382
(994)	<b>Total</b>	<b>965,710</b>	<b>57,027,181</b>	<b>12,589,338</b>	<b>4,595,236</b>	<b>2,647,164</b>
<b>SECTION V</b>						
<b>End products, inedible (C.L.)</b>						
536	Power boilers	1,277	41,277	6,121	6,401	1,291
538	Engines and turbines, general purpose	336	8,847	3,704	5,217	383
539	Electric generators and motors	561	16,886	2,897	1,992	623
540	General purpose industrial machinery, n.e.s.	4,836	152,224	17,028	25,306	6,270
542	Conveying, elevating and materials handling equipment	2,190	57,192	13,736	31,715	14,235
544	Construction and maintenance machinery and equipment	3,875	111,626	18,269	21,883	297
546	Special industry machinery, n.e.s.	1,785	60,269	23,279	60,477	4,648
548	Agricultural machinery and equipment	13,219	282,666	50,280	107,654	2,312
550	Tractors	4,088	82,088	9,139	54,141	471
552	Railway rolling stock	4,078	138,709	20,513	22,288	3,801
554	Passenger automobiles and chassis	52,351	1,315,928	188,883	379,808	159,962
556	Motor vehicle engines, accessories, parts and assemblies	42,515	1,318,372	193,602	1,568,241	344,318
558	Road motor vehicles, n.e.s.	30,232	673,665	121,198	202,843	24,390
560	Ships and boats, aircraft and miscellaneous vehicles, n.e.s. (incl. parts and accessories)	824	16,101	4,874	15,398	756
562	Rubber tires and tubes	8,123	203,526	20,309	35,471	25,753

See footnot(e)s at end of table.

TABLEAU I. Marchandises payantes transportées par chemin de fer au Canada - sommaire, année 1975 - suite

Total freight traffic Total du trafic marchandises		Unloaded from railway cars in Canada Déchargées du wagon au Canada	Delivered to other railways in Canada Remises aux autres chemins de fer au Canada	Delivered to U.S. rail Remises au réseau des États-Unis	Désignation	No
1975	1974	tons - tonnes				
SECTION IV - fin						
Demi-produits, non comestibles (charge complète) - fin						
363,469	447,942	295,089	47,154	62,506	Matières plastiques non façonnées, et profilés et formes de base	426
23,593	39,986	20,415	1,966	3,014	Pigments, laques colorantes et ionifiants	428
37,853	33,318	37,563	10,177	2,837	Peintures et produits composites	430
652,811	773,351	492,445	58,992	175,181	Produits chimiques industriels n.d.a.	432
2,140,674	2,232,521	2,161,329	369,045	4,353	Essence	434
86,088	118,225	87,239	17,796	-	Carburateurs	436
3,884,728	4,107,789	3,812,726	406,565	2,712	Carburant diesel	438
57,274	19,240	57,299	188	1,405	Kérosène	440
926,382	1,005,410	1,008,245	104,218	19,629	Mazout n.d.a.	442
392,310	491,592	391,647	89,400	18,009	Huiles et graisses lubrifiantes	444
475,907	430,192	387,256	24,733	181,202	Coke de pétrole	446
1,039,001	1,535,694	851,574	197,377	199,734	Coke n.d.a.	448
3,581,406	3,713,546	1,859,524	394,669	1,689,236	Gaz raffinés et manufacturés, combustibles (G.P.L.)	450
300,607	325,717	302,420	4,823	818	Asphalte et huiles pour routes	452
959,107	861,434	835,958	192,998	69,118	Autres dérivés du pétrole et de la houille	454
154,324	229,528	134,732	105,092	20,068	Ferro-alliages	456
96,246	220,621	60,116	12,504	30,762	Ponte en gueses	458
324,802	609,063	312,243	22,742	12,684	Lingots, blooms, billettes et brames de fer et d'acier	460
64,131	118,519	55,771	13,280	20,909	Fer et acier de formes primaires n.d.a.	461
280,016	326,950	183,539	80,021	86,050	Moulages et forgeries de fer ou d'acier	462
765,576	1,275,347	685,564	85,816	71,726	Barres et tiges d'acier	464
567,656	672,648	516,045	200,307	26,887	Tôles d'acier travaillé	466
1,331,964	1,814,642	1,178,423	193,239	212,795	Feuilles et feuillards d'acier	468
462,460	701,933	430,536	203,796	34,355	Profilés de charpente et palplanches de fer et d'acier	470
178,521	240,155	193,548	38,432	4,889	Rails et matériel de voie ferrée	472
834,951	771,223	712,599	306,484	106,592	Tuyaux et tubes de fer et d'acier	474
43,746	66,853	38,996	8,680	7,040	Fils de fer ou d'acier	476
144,172	172,861	84,466	89,647	6,663	Pâte, poudre, gueses, lingots et grenaille d'aluminium	478
247,383	306,176	209,042	66,484	414,696	Demi-produits à base d'aluminium et d'alliages d'aluminium n.d.a.	480
427,130	579,556	392,261	94,700	29,695	Cuivre et alliages de cuivre formes primaires	482
218,004	171,700	175,983	14,796	49,949	Cuivre et alliages de cuivre n.d.a.	484
159,910	141,302	137,201	11,262	23,476	Ploomb et alliages	486
58,248	90,974	31,389	5,735	26,121	Nickel et alliages	488
2,222	489	40	41	2,238	Tain et alliages	490
373,119	464,475	228,829	95,056	164,068	Zinc et alliages	492
12,641	21,656	9,217	2,687	3,663	Autres alliages et métaux communs non ferreux	494
34,421	31,614	31,190	5,335	3,583	Reservoirs	496
43,101	59,792	41,194	3,604	3,771	Boulons, écrous, clous, vis et autres articles de base de quincaillerie	498
134,384	142,319	124,855	18,345	17,201	Demi-produits de base en métal n.d.a.	500
228,300	299,462	218,149	9,859	6,027	Produits de base en pierre naturelle, surtout de construction	502
62,928	112,764	53,872	6,636	8,790	Briques et tuiles d'argile	504
170,174	262,416	139,021	56,330	25,442	Briques réfractaires et formes similaires	506
106,863	69,205	79,346	25,301	27,066	Dolomite et magnésite calcinées	508
48,626	70,134	40,535	8,816	7,548	Matières réfractaires n.d.a.	510
127,334	241,070	103,360	22,440	13,973	Produits de base en verre	512
25,478	21,333	18,228	5,826	4,599	Produits de base en amiante et en fibrociment	514
1,908,284	1,969,623	1,729,996	113,751	169,334	Ciment Portland ordinaire	516
77,502	98,737	75,735	15,613	457	Tuyaux en béton	518
276,185	325,354	269,375	6,859	4,090	Produits de base en ciment et en béton n.d.a.	520
36,452	55,768	33,331	16,512	373	Plâtre	522
90,465	117,342	84,730	15,954	3,381	Panneaux et revêtements de gypse	524
1,297	1,639	1,234	66	47	Produits de base en gypse n.d.a.	526
432,672	702,181	315,941	140,918	97,710	Chaux hydratée et vive	528
815,269	698,479	526,719	126,787	287,930	Produits minéraux non métalliques de base n.d.a.	530
1,343	3,334	2,279	65	-	Demi-produits bitumineux pressés ou moulés	532
55,481	67,980	43,927	30,026	1,763	Demi-produits divers	534
64,269,581	75,899,423	41,392,979	12,173,421	23,292,519	Total	(994)
SECTION V						
Produits finals, non comestibles (charge complète)						
48,969	43,768	38,652	5,463	10,975	Chaudières mécaniques	536
14,447	36,225	12,128	4,053	1,970	Moteurs et turbines d'usage général	538
19,501	12,304	14,637	3,261	4,500	Générateurs et moteurs électriques	539
183,800	185,055	159,272	18,365	23,191	Machines industrielles d'usage général n.d.a.	540
103,142	131,675	74,894	15,252	26,732	Convoyeurs et appareils de levage et de manutention	542
133,806	127,182	126,571	18,414	7,090	Machines et matériel de construction et d'entretien	544
125,394	206,825	117,283	15,970	15,420	Machines industrielles spéciales n.d.a.	546
392,632	301,350	196,276	57,715	188,921	Machines et matériel agricoles	548
136,700	153,516	123,384	12,817	9,638	Tracteurs	550
164,798	177,022	144,605	24,143	16,563	Matériel ferroviaire roulant	552
1,633,698	1,795,096	1,225,527	217,152	601,902	Vouures particulières et châssis	554
3,230,931	3,300,736	1,988,541	373,038	1,062,954	Moteurs, accessoires, pièces et assemblages de véhicules automobiles	556
900,798	750,145	678,639	116,289	227,068	Véhicules automobiles routiers n.d.a.	558
22,255	33,064	26,096	5,415	5,618	Navires et bateaux, aéronefs et véhicules divers n.d.a. (y compris les pièces et accessoires)	560
254,750	217,351	201,880	38,207	44,972	Pneus et chambres à air en caoutchouc	562

Voir note(s) à la fin du tableau.



TABLE 1. Revenue Freight carried by Railways within Canada - Summary, Year 1975 - Concluded

No.	Commodity	Loaded onto railway cars in Canada	Loaded onto railway cars in Canada	Received from other railways in Canada	Received from U.S. rail	
		Chargées sur wagon au Canada	Chargées sur wagon au Canada	En provenance d'autres chemins de fer au Canada	Destined to Canadian points	Destined to U.S. points
		cars - wagons		tons - tonnes		
<b>SECTION V - Concluded</b>						
<b>End products, inedible (C.L.) - Concluded</b>						
564	Communication and related equipment . . . . .	965	14,654	375	10,941	196
566	Heating equipment . . . . .	2,178	51,763	4,793	4,954	805
568	Air conditioning and refrigeration equipment . . . . .	5,140	107,385	11,905	14,828	4,140
570	Plumbing equipment and fittings . . . . .	1,940	45,542	5,493	2,382	60
572	Electric lighting, distribution and control equipment, n.e.s. . . . .	1,094	41,919	7,128	1,683	9,237
574	Furniture and fixtures . . . . .	7,686	152,288	33,055	60,447	26,436
576	Electric appliances and accessories . . . . .	7,681	177,253	13,549	40,722	3,403
577	Other equipment . . . . .	1,400	30,838	4,039	6,333	373
578	Facial tissues and paper handkerchiefs . . . . .	1,204	20,761	2,442	7,615	11,824
579	Apparel and accessories, n.e.s. . . . .	291	4,420	2,882	6,260	147
580	Toiletries, cleaning preparations and household chemical specialties . . . . .	7,642	263,643	49,621	31,536	13,892
582	Paper napkins, towels and toilet paper . . . . .	3,232	80,106	13,879	35,762	171,009
584	Tableware, paper . . . . .	1,372	34,748	10,208	8,263	51,449
586	Kitchen utensils, cutlery and tableware, n.e.s. (excluding silverware) . . . . .	327	4,813	281	2,065	3,997
588	Household and personal equipment, n.e.s. . . . .	7,025	142,992	24,879	39,981	15,355
590	Medicinal and pharmaceutical products and supplies, including ophthalmic goods and orthopaedic appliances . . . . .	1,151	30,992	5,994	8,669	3,968
592	Printed matter . . . . .	772	22,253	5,540	16,654	1,210
594	Stationers' supplies, photographic goods, musical instruments and recreational supplies . . . . .	872	14,766	3,037	15,277	15,534
596	Firearms, weapons and ammunition . . . . .	508	18,223	3,976	8,249	355
598	Prefabricated buildings and structures . . . . .	2,325	50,923	4,699	514	485
600	Miscellaneous products, n.e.s. . . . .	4,944	41,868	2,349	8,598	313,304
602	Metal containers . . . . .	9,806	206,341	18,684	6,975	1,466
604	Glass containers . . . . .	1,858	50,500	3,073	11,710	2,456
606	Bags, paper . . . . .	991	25,834	10,564	10,150	3,942
608	Other paper containers . . . . .	2,837	66,715	11,227	16,371	5,243
610	Wooden containers . . . . .	841	18,453	3,946	11,176	196
612	Shipping and distribution containers and closures, n.e.s. (not C.O.F.C.) . . . . .	4,597	69,647	12,130	22,766	6,739
614	Containers and closures, n.e.s. (not C.O.F.C.) . . . . .	18	485	43	-	-
616	Paper end products . . . . .	3,239	99,504	16,476	6,592	446
618	Plastic end products . . . . .	3,521	54,647	17,717	9,743	1,951
620	Remaining end products . . . . .	1,033	27,084	12,857	35,257	1,996
(995)	<b>Total . . . . .</b>	<b>258,780</b>	<b>6,450,736</b>	<b>1,010,670</b>	<b>3,001,308</b>	<b>1,261,716</b>
<b>SECTION VI</b>						
<b>Special types of traffic (C.L.)</b>						
622	Shipping containers returned empty (not C.O.F.C.) . . . . .	12,729	295,521	29,282	35,622	12,664
624	Mixed carload freight, n.e.s. . . . .	68,560	1,600,796	63,247	407,086	61,597
626	Freight forwarder and shipper association traffic . . . . .	87,381	1,822,218	209,697	159,617	6,625
628	Piggyback (T.O.F.C.) motor common carrier <i>trailers</i> (Plans I and V) <sup>2</sup> . . . . .	105,403	2,426,532	810	21,668	4,416
630	Piggyback (C.O.F.C.) motor common carrier <i>containers</i> (Plans I and V) <sup>2</sup> . . . . .	69,008	1,821,955	605	13,340	1,689
632	Piggyback (T.O.F.C.) other <i>trailers</i> (Plans III, IV and open tariff) <sup>2</sup> . . . . .	916	35,103	155	6,194	983
634	Piggyback (C.O.F.C.) other <i>containers</i> (Plans III, IV and open tariff) <sup>2</sup> . . . . .	-	-	-	-	-
(996)	<b>Total . . . . .</b>	<b>343,997</b>	<b>8,002,125</b>	<b>303,796</b>	<b>643,527</b>	<b>87,974</b>
(997)	<b>Grand total, carload traffic . . . . .</b>	<b>3,714,644</b>	<b>226,202,329</b>	<b>30,419,719</b>	<b>15,254,322</b>	<b>6,163,624</b>
<b>SECTION VII</b>						
<b>Non-carload freight</b>						
640	Non-carload shipments (L.C.L., express etc.) . . . . .	...	1,466,535	4,016	14,452	388
(998)	<b>Grand total, carload and non-carload traffic . . . . .</b>	...	<b>227,668,864</b>	<b>30,423,735</b>	<b>15,268,774</b>	<b>6,164,402</b>

<sup>1</sup> Excludes receipts from other roads in Canada (column 3).<sup>2</sup> Excludes railway-owned (Plan II) trailers and containers for which data included under appropriate commodities according to trailer or container contents.

TABLEAU I. Marchandises payantes transportées par chemin de fer au Canada — sommaire, année 1975 — fin

Total freight traffic Total du trafic marchandises		Unloaded from railway cars in Canada Déchargées du wagon au Canada	Delivered to other railways in Canada Remises aux autres chemins de fer au Canada	Delivered to U.S. rail Remises au réseau des États-Unis	Désignation	No
1975 <sup>1</sup>	1974					
tons — tonnes						
<b>SECTION V — fin</b>						
<b>Produits finals, non comestibles (charge complète) — fin</b>						
25,791	29,040	23,305	414	2,447	Matériel de communications et matériel connexe . . . . .	564
57,522	47,141	53,189	6,928	2,198	Matériel de chauffage . . . . .	566
126,353	120,216	113,966	16,843	7,449	Matériel de climatisation et de réfrigération . . . . .	568
47,984	43,613	44,068	8,906	503	Matériel de plomberie et garnitures . . . . .	570
52,839	42,130	38,740	8,166	13,061	Matériel électrique d'éclairage, de distribution et de commande . . . . .	572
239,171	234,590	202,804	31,706	37,716	Meubles et accessoires . . . . .	574
221,378	209,348	211,073	19,239	4,615	Appareils et accessoires électriques . . . . .	576
37,544	38,400	34,336	5,250	1,997	Autre matériel . . . . .	577
40,200	42,758	25,664	3,702	13,276	Papiers-mouchoirs et mouchoirs de papier . . . . .	578
10,827	10,817	12,691	282	736	Vêtements et accessoires . . . . .	579
309,071	315,467	267,449	76,772	14,471	Articles de toilette, préparations de nettoyage et spécialités chimiques . . . . .	580
286,877	239,537	96,199	16,030	188,524	Serviettes en papier, serviettes et papier de toilette . . . . .	582
94,460	87,530	21,810	10,930	71,928	Articles de table en papier . . . . .	584
10,875	14,520	6,611	89	4,456	Articles de cuisine, cutellerie et articles de table n.d.a. (sauf l'argenterie) . . . . .	586
198,328	122,489	167,269	32,448	23,490	Articles ménagers et personnels n.d.a. . . . .	588
43,629	69,795	36,780	5,586	7,257	Médicaments, produits pharmaceutiques et fournitures médicales, y compris les articles ophtalmiques et les appareils orthopédiques . . . . .	590
40,117	42,866	38,778	4,933	1,946	Inprimés . . . . .	592
45,577	205,950	27,201	2,967	18,446	Papeterie, articles de photographie, instruments de musique et articles récréatifs . . . . .	594
26,827	31,243	23,701	5,702	1,400	Armes à feu, armes et munitions . . . . .	596
51,922	46,720	48,870	6,926	825	Bâtiments et ouvrages préfabriqués . . . . .	598
363,970	589,629	52,259	363	313,697	Produits divers n.d.a. . . . .	600
21,780	196,919	190,259	37,082	6,123	Réceptifs, contenants et conteneurs en métal . . . . .	602
24,666	64,386	60,667	4,039	3,033	Contenants de verre . . . . .	604
29,926	48,991	36,230	10,272	3,988	Sacs en papier . . . . .	606
88,829	76,539	78,952	10,693	10,411	Autres réceptifs et contenants de papier . . . . .	608
29,819	45,356	29,423	2,881	1,461	Réceptifs et contenants en bois . . . . .	610
99,152	117,684	77,853	10,447	22,982	Réceptifs, contenants et conteneurs de livraison et d'expédition n.d.a. (autres que rail-route) . . . . .	612
485	683	486	42		Réceptifs et contenants et fermetures (autres que rail-route) . . . . .	614
106,542	124,749	94,777	27,440	801	Produits finals en papier . . . . .	616
66,341	43,224	49,124	24,983	9,951	Produits finals en plastique . . . . .	618
64,337	90,664	59,872	14,540	2,782	Autres produits finals . . . . .	620
<b>10,713,760</b>	<b>10,864,308</b>	<b>7,352,791</b>	<b>1,332,155</b>	<b>3,039,484</b>	<b>Total . . . . .</b>	<b>(995)</b>
<b>SECTION VI</b>						
<b>Transports spéciaux (charge complète)</b>						
343,807	383,807	244,235	68,620	60,234	Conteneurs vides retournés à l'expéditeur (autres que rail-route) . . . . .	622
2,069,479	1,817,824	1,849,500	27,687	255,539	Chargements mixtes, n.d.a. . . . .	624
1,988,460	1,838,988	1,971,409	211,880	14,868	Trafic des maisons d'expédition et des groupements d'expéditeurs . . . . .	626
2,452,616	2,952,547	2,446,273	97	7,056	Piggyback-remorques (rail-route) des transporteurs publics (plans I et V) <sup>2</sup> . . . . .	628
1,836,984	2,421,210	1,809,838	131	27,620	Piggyback-conteneurs (rail-route) des transporteurs publics (plans I et V) <sup>2</sup> . . . . .	630
42,280	57,460	38,287	2,900	1,248	Piggyback-autres remorques (rail-route) (plans III, IV et tarif général) <sup>2</sup> . . . . .	632
					Piggyback-autres conteneurs (rail-route) (plans III, IV et tarif général) <sup>2</sup> . . . . .	634
<b>8,733,626</b>	<b>9,521,836</b>	<b>8,359,542</b>	<b>311,315</b>	<b>366,565</b>	<b>Total . . . . .</b>	<b>(996)</b>
<b>247,620,275</b>	<b>269,094,109</b>	<b>212,288,945</b>	<b>32,085,375</b>	<b>33,665,674</b>	<b>Total du trafic charge complète . . . . .</b>	<b>(997)</b>
<b>SECTION VII</b>						
<b>Trafic des chargements de détail</b>						
1,481,855	2,421,505	1,471,394	10,060	4,417	Livraisons de marchandises de détail (tarifs grande et petite vitesse) . . . . .	640
<b>1,481,855</b>	<b>2,421,505</b>	<b>1,471,394</b>	<b>10,060</b>	<b>4,417</b>	<b>Total, charges complètes et chargements de détail . . . . .</b>	<b>(998)</b>

<sup>1</sup> Ne comprend pas les recettes provenant d'autres chemins de fer au Canada (rubrique 3).

<sup>2</sup> Non compris les remorques et conteneurs qui sont la propriété des compagnies ferroviaires (plan II) et dont le fret a été classé par type de marchandise suivant le contenu de la remorque ou conteneur.

TABLE 2. Revenue Freight carried by Railways within Canada - Year 1975

No.	Commodity	Class I - Classe I		Class II - Classe II			
		Canadian National	Canadian Pacific	Algoma Central	British Columbia Railway	Canada Southern (Penn. Central)	Chicago and Ohio
		Canadien National	Canadien Pacifique				
<b>SECTION I</b>							
Live animals (C.L.)							
002. Cattle							
1	Loaded onto railway cars in Canada . . . . . carload	4,725	4,754	-	51	-	-
2	Loaded onto railway cars in Canada . . . . . ton	145,899	79,364	-	546	-	-
3	Received from other railways in Canada . . . . . "	3,383	891	-	-	-	-
Received from U.S. rail:							
4	Destined to Canadian points . . . . . "	-	24	-	-	-	-
5	Destined to U.S. points . . . . . "	-	-	-	-	50	-
6	Total freight traffic carried <sup>1</sup> . . . . . "	149,282	80,279	-	546	50	-
7	Unloaded from railway cars in Canada . . . . . "	140,830	76,992	-	18	-	-
8	Delivered to other railways in Canada . . . . . "	8,452	3,287	-	528	-	-
9	Delivered to U.S. rail connections . . . . . "	-	-	-	-	50	-
004. Swine							
10	Loaded onto railway cars in Canada . . . . . carload	168	5	-	-	-	-
11	Loaded onto railway cars in Canada . . . . . ton	3,064	216	-	-	-	-
12	Received from other railways in Canada . . . . . "	-	-	-	-	-	-
Received from U.S. rail:							
13	Destined to Canadian points . . . . . "	85	193	-	-	-	-
14	Destined to U.S. points . . . . . "	-	-	-	-	-	-
15	Total freight traffic carried <sup>1</sup> . . . . . "	3,149	409	-	-	-	-
16	Unloaded from railway cars in Canada . . . . . "	3,149	409	-	-	-	-
17	Delivered to other railways in Canada . . . . . "	-	-	-	-	-	-
18	Delivered to U.S. rail connections . . . . . "	-	-	-	-	-	-
006. Horses, mules and donkeys							
19	Loaded onto railway cars in Canada . . . . . carload	38	27	-	12	-	-
20	Loaded onto railway cars in Canada . . . . . ton	684	328	-	126	-	-
21	Received from other railways in Canada . . . . . "	10	-	-	-	-	-
Received from U.S. rail:							
22	Destined to Canadian points . . . . . "	-	-	-	-	-	-
23	Destined to U.S. points . . . . . "	-	-	-	-	-	-
24	Total freight traffic carried <sup>1</sup> . . . . . "	694	328	-	126	-	-
25	Unloaded from railway cars in Canada . . . . . "	694	318	-	-	-	-
26	Delivered to other railways in Canada . . . . . "	-	10	-	126	-	-
27	Delivered to U.S. rail connections . . . . . "	-	-	-	-	-	-
008. Live animals, n.e.s.							
28	Loaded onto railway cars in Canada . . . . . carload	238	153	-	-	-	-
29	Loaded onto railway cars in Canada . . . . . ton	6,853	1,930	-	-	-	-
30	Received from other railways in Canada . . . . . "	2,851	24	-	-	-	-
Received from U.S. rail:							
31	Destined to Canadian points . . . . . "	-	-	-	-	-	-
32	Destined to U.S. points . . . . . "	-	-	-	-	-	-
33	Total freight traffic carried <sup>1</sup> . . . . . "	9,704	1,954	-	-	-	-
34	Unloaded from railway cars in Canada . . . . . "	9,075	1,864	-	-	-	-
35	Delivered to other railways in Canada . . . . . "	629	90	-	-	-	-
36	Delivered to U.S. rail connections . . . . . "	-	-	-	-	-	-
(991). Total							
37	Loaded onto railway cars in Canada . . . . . carload	5,169	4,939	-	63	-	-
38	Loaded onto railway cars in Canada . . . . . ton	156,500	81,838	-	672	-	-
39	Received from other railways in Canada . . . . . "	6,244	915	-	-	-	-
Received from U.S. rail:							
40	Destined to Canadian points . . . . . "	85	217	-	-	-	-
41	Destined to U.S. points . . . . . "	-	-	-	-	50	-
42	Total freight traffic carried <sup>1</sup> . . . . . "	162,829	82,970	-	672	50	-
43	Unloaded from railway cars in Canada . . . . . "	153,748	79,583	-	18	-	-
44	Delivered to other railways in Canada . . . . . "	9,081	3,387	-	654	-	-
45	Delivered to U.S. rail connections . . . . . "	-	-	-	-	50	-
<b>SECTION II</b>							
Food, feed, beverages and tobacco (C.L.)							
010. Meat, fresh or chilled							
46	Loaded onto railway cars in Canada . . . . . carload	3,307	5,697	-	-	1	-
47	Loaded onto railway cars in Canada . . . . . ton	107,646	148,473	-	-	23	-
48	Received from other railways in Canada . . . . . "	14,856	229	104	-	-	-
Received from U.S. rail:							
49	Destined to Canadian points . . . . . "	133	50	-	-	-	-
50	Destined to U.S. points . . . . . "	-	33	-	-	349	73
51	Total freight traffic carried <sup>1</sup> . . . . . "	122,635	148,785	104	-	372	73
52	Unloaded from railway cars in Canada . . . . . "	105,194	130,960	63	-	-	-
53	Delivered to other railways in Canada . . . . . "	17,321	17,792	41	-	-	-
54	Delivered to U.S. rail connections . . . . . "	120	33	-	-	372	73

See footnote(s) at end of table.

TABLEAU 2. Marchandises payantes transportées par chemin de fer au Canada - année 1975

Northern Alberta	Class II - Classe II			Classes III and IV Classes III et IV	Grand total all railways Total général tous chemins de fer	Désignation	No	
	Ontario Northland	Quebec North Shore and - et Labrador	All other - Tous autres					
						<b>SECTION I</b>		
						<b>002. Bovins</b>		
			10		9,540	wagon	Chargées sur wagons au Canada	1
			905		226,714	tonne	Chargées sur wagons au Canada	2
			105		4,379	"	En provenance d'autres chemins de fer au Canada	3
						"	En provenance des États-Unis:	
					24	"	A destination du Canada	4
					50	"	A destination des États-Unis	5
			1,010			"	Total du trafic marchandises transportées <sup>1</sup>	6
			1,010		218,850	"	Déchargées du wagon au Canada	7
					12,267	"	Remises aux autres chemins de fer au Canada	8
					50	"	Remises au réseau des États-Unis	9
							<b>004. Porcs</b>	
					173	wagon	Chargées sur wagons au Canada	10
					3,280	tonne	Chargées sur wagons au Canada	11
						"	En provenance d'autres chemins de fer au Canada	12
						"	En provenance des États-Unis:	
					278	"	A destination du Canada	13
						"	A destination des États-Unis	14
						"	Total du trafic marchandises transportées <sup>1</sup>	15
					3,558	"	Déchargées du wagon au Canada	16
						"	Remises aux autres chemins de fer au Canada	17
						"	Remises au réseau des États-Unis	18
							<b>006. Chevaux, mulets et ânes</b>	
					77	wagon	Chargées sur wagons au Canada	19
					1,138	tonne	Chargées sur wagons au Canada	20
					10	"	En provenance d'autres chemins de fer au Canada	21
						"	En provenance des États-Unis:	
						"	A destination du Canada	22
						"	A destination des États-Unis	23
						"	Total du trafic marchandises transportées <sup>1</sup>	24
					1,012	"	Déchargées du wagon au Canada	25
					136	"	Remises aux autres chemins de fer au Canada	26
						"	Remises au réseau des États-Unis	27
							<b>008. Animaux vivants, n.d.a.</b>	
					391	wagon	Chargées sur wagons au Canada	28
					8,783	tonne	Chargées sur wagons au Canada	29
			15		2,890	"	En provenance d'autres chemins de fer au Canada	30
						"	En provenance des États-Unis:	
						"	A destination du Canada	31
						"	A destination des États-Unis	32
			15			"	Total du trafic marchandises transportées <sup>1</sup>	33
			15		10,954	"	Déchargées du wagon au Canada	34
					719	"	Remises aux autres chemins de fer au Canada	35
						"	Remises au réseau des États-Unis	36
							<b>(991) Total</b>	
			10		10,181	wagon	Chargées sur wagons au Canada	37
			905		239,915	tonne	Chargées sur wagons au Canada	38
			120		7,279	"	En provenance d'autres chemins de fer au Canada	39
						"	En provenance des États-Unis:	
					302	"	A destination du Canada	40
					50	"	A destination des États-Unis	41
			1,025			"	Total du trafic marchandises transportées <sup>1</sup>	42
			1,025		234,374	"	Déchargées du wagon au Canada	43
					13,122	"	Remises aux autres chemins de fer au Canada	44
					50	"	Remises au réseau des États-Unis	45
							<b>SECTION II</b>	
							<b>Denrées alimentaires, aliments pour animaux, boissons et tabacs (charge complète)</b>	
							<b>010. Viandes fraîches ou réfrigérées</b>	
			5		9,010	wagon	Chargées sur wagons au Canada	46
		79			256,221	tonne	Chargées sur wagons au Canada	47
	7,833		227		23,249	"	En provenance d'autres chemins de fer au Canada	48
						"	En provenance des États-Unis:	
					183	"	A destination du Canada	49
					455	"	A destination des États-Unis	50
	7,833	79	227			"	Total du trafic marchandises transportées <sup>1</sup>	51
	7,800	50	177		244,244	"	Déchargées du wagon au Canada	52
	33	29			35,216	"	Remises aux autres chemins de fer au Canada	53
			50		648	"	Remises au réseau des États-Unis	54

Voir notes(s) à la fin du tableau.



TABLE 2. Revenue Freight carried by Railways within Canada - Year 1975 - Continued

No.	Commodity	Class I - Classe I		Class II - Classe II			
		Canadian National Canadien National	Canadian Pacific Canadien Pacifique	Algoma Central	British Columbia Railway	Canada Southern (Penn. Central)	Chesapeake and Ohio
Food, feed, beverages and tobacco (C.L.) - Continued							
012. Meat, frozen							
1	Loaded onto railway cars in Canada . . . . . carload	446	2,118	-	-	-	-
2	Loaded onto railway cars in Canada . . . . . ton	18,781	37,367	-	-	-	-
3	Received from other railways in Canada . . . . . "	681	-	-	29	-	-
Received from U.S. rail:							
4	Destined to Canadian points . . . . . "	265	50	-	-	40	-
5	Destined to U.S. points . . . . . "	-	136	-	-	27	2,481
6	Total freight traffic carried <sup>1</sup> . . . . . "	19,727	37,553	-	29	67	2,481
7	Unloaded from railway cars in Canada . . . . . "	19,432	36,964	-	29	-	-
8	Delivered to other railways in Canada . . . . . "	295	432	-	-	40	-
9	Delivered to U.S. rail connections . . . . . "	-	157	-	-	27	2,481
014. Meat and meat preparations, n.e.s.							
10	Loaded onto railway cars in Canada . . . . . carload	1,691	56	-	-	-	3
11	Loaded onto railway cars in Canada . . . . . ton	31,474	1,192	-	-	-	130
12	Received from other railways in Canada . . . . . "	484	3,101	-	-	-	-
Received from U.S. rail:							
13	Destined to Canadian points . . . . . "	20	110	-	-	-	-
14	Destined to U.S. points . . . . . "	20	12	-	-	-	808
15	Total freight traffic carried <sup>1</sup> . . . . . "	31,998	4,415	-	-	-	938
16	Unloaded from railway cars in Canada . . . . . "	29,746	4,376	-	-	-	-
17	Delivered to other railways in Canada . . . . . "	2,232	27	-	-	-	130
18	Delivered to U.S. rail connections . . . . . "	20	12	-	-	-	808
016. Fish and marine animals							
19	Loaded onto railway cars in Canada . . . . . carload	527	686	-	-	-	-
20	Loaded onto railway cars in Canada . . . . . ton	18,829	23,591	-	-	-	-
21	Received from other railways in Canada . . . . . "	2,069	1,243	-	-	759	-
Received from U.S. rail:							
22	Destined to Canadian points . . . . . "	1,056	2,801	-	-	40	-
23	Destined to U.S. points . . . . . "	634	1,725	-	-	-	436
24	Total freight traffic carried <sup>1</sup> . . . . . "	22,588	29,360	-	-	799	436
25	Unloaded from railway cars in Canada . . . . . "	14,471	16,909	-	-	-	-
26	Delivered to other railways in Canada . . . . . "	1,484	5,544	-	-	40	-
27	Delivered to U.S. rail connections . . . . . "	6,633	6,907	-	-	759	436
018. Butter							
28	Loaded onto railway cars in Canada . . . . . carload	61	95	-	-	-	-
29	Loaded onto railway cars in Canada . . . . . ton	1,942	1,985	-	-	-	-
30	Received from other railways in Canada . . . . . "	147	-	-	-	-	-
Received from U.S. rail:							
31	Destined to Canadian points . . . . . "	147	66	-	-	-	-
32	Destined to U.S. points . . . . . "	75	65	-	-	76	-
33	Total freight traffic carried <sup>1</sup> . . . . . "	2,311	2,116	-	-	76	-
34	Unloaded from railway cars in Canada . . . . . "	2,236	1,944	-	-	-	-
35	Delivered to other railways in Canada . . . . . "	-	107	-	-	-	-
36	Delivered to U.S. rail connections . . . . . "	75	65	-	-	76	-
020. Cheese							
37	Loaded onto railway cars in Canada . . . . . carload	39	44	-	-	-	-
38	Loaded onto railway cars in Canada . . . . . ton	1,347	961	-	-	-	-
39	Received from other railways in Canada . . . . . "	-	283	-	-	-	-
Received from U.S. rail:							
40	Destined to Canadian points . . . . . "	89	65	-	-	45	-
41	Destined to U.S. points . . . . . "	347	6,203	-	-	375	6,481
42	Total freight traffic carried <sup>1</sup> . . . . . "	1,783	7,512	-	-	420	6,481
43	Unloaded from railway cars in Canada . . . . . "	1,436	1,201	-	-	45	-
44	Delivered to other railways in Canada . . . . . "	-	108	-	-	-	-
45	Delivered to U.S. rail connections . . . . . "	347	6,203	-	-	375	6,481
022. Dairy produce, n.e.s., eggs and honey							
46	Loaded onto railway cars in Canada . . . . . carload	1,946	862	-	6	1	-
47	Loaded onto railway cars in Canada . . . . . ton	75,414	27,492	-	228	23	-
48	Received from other railways in Canada . . . . . "	4,151	1,555	-	145	2,532	-
Received from U.S. rail:							
49	Destined to Canadian points . . . . . "	509	561	-	-	184	-
50	Destined to U.S. points . . . . . "	499	2,697	-	-	2,612	2,856
51	Total freight traffic carried <sup>1</sup> . . . . . "	80,573	32,305	-	373	5,351	2,856
52	Unloaded from railway cars in Canada . . . . . "	65,102	17,037	-	373	122	-
53	Delivered to other railways in Canada . . . . . "	14,921	4,241	-	-	62	-
54	Delivered to U.S. rail connections . . . . . "	550	11,027	-	-	5,167	2,856

See footnote(s) at end of table.



TABLEAU 2. Marchandises payantes transportées par chemin de fer au Canada - année 1975 - suite

Class II - Classe II				Classes III and IV - Classes III et IV	Grand total all railways - Total général tous chemins de fer	Désignation	No	
Northern Alberta	Ontario Northland	Quebec North Shore and - et Labrador	All other - Tous autres					
			2		2,566	wagon	Chargées sur wagons au Canada	1
			69		56,217	tonne	Chargées sur wagons au Canada	2
			157		867	"	En provenance d'autres chemins de fer au Canada	3
				351	706	"	En provenance des Etats-Unis:	4
			69		2,713	"	A destination du Canada	4
			646			"	A destination des Etats-Unis	5
			490		56,915	"	Total du trafic marchandises transportées <sup>1</sup>	6
			18		785	"	Déchargées du wagon au Canada	7
			138		2,803	"	Remises aux autres chemins de fer au Canada	8
						"	Remises au réseau des Etats-Unis	9
							<b>012. Viandes congelées</b>	
							<b>014. Viandes et préparations à base de viandes, n.d.a.</b>	
					1,750	wagon	Chargées sur wagons au Canada	10
					32,796	tonne	Chargées sur wagons au Canada	11
	334		89		4,008	"	En provenance d'autres chemins de fer au Canada	12
				109	239	"	En provenance des Etats-Unis:	13
					840	"	A destination du Canada	13
						"	A destination des Etats-Unis	14
	334		198			"	Total du trafic marchandises transportées <sup>1</sup>	15
	334		136		34,592	"	Déchargées du wagon au Canada	16
					2,389	"	Remises aux autres chemins de fer au Canada	17
			62		902	"	Remises au réseau des Etats-Unis	18
							<b>016. Poissons et animaux marins</b>	
			19		1,232	wagon	Chargées sur wagons au Canada	19
			672		43,092	tonne	Chargées sur wagons au Canada	20
759			11,629		16,459	"	En provenance d'autres chemins de fer au Canada	21
				1,406	5,303	"	En provenance des Etats-Unis:	22
					2,845	"	A destination du Canada	22
759			12,707			"	A destination des Etats-Unis	23
			1,644			"	Total du trafic marchandises transportées <sup>1</sup>	24
759			9,311		33,024	"	Déchargées du wagon au Canada	25
			2,752		17,138	"	Remises aux autres chemins de fer au Canada	26
					17,537	"	Remises au réseau des Etats-Unis	27
							<b>018. Beurre</b>	
					156	wagon	Chargées sur wagons au Canada	28
					3,927	tonne	Chargées sur wagons au Canada	29
					147	"	En provenance d'autres chemins de fer au Canada	30
				125	338	"	En provenance des Etats-Unis:	31
					216	"	A destination du Canada	31
				125		"	A destination des Etats-Unis	32
			125			"	Total du trafic marchandises transportées <sup>1</sup>	33
					4,305	"	Déchargées du wagon au Canada	34
					107	"	Remises aux autres chemins de fer au Canada	35
					216	"	Remises au réseau des Etats-Unis	36
							<b>020. Fromages</b>	
					83	wagon	Chargées sur wagons au Canada	37
					2,308	tonne	Chargées sur wagons au Canada	38
			71		354	"	En provenance d'autres chemins de fer au Canada	39
				578	777	"	En provenance des Etats-Unis:	40
				493	13,899	"	A destination du Canada	40
			1,142			"	A destination des Etats-Unis	41
			277			"	Total du trafic marchandises transportées <sup>1</sup>	42
			372		2,959	"	Déchargées du wagon au Canada	43
			493		480	"	Remises aux autres chemins de fer au Canada	44
					13,899	"	Remises au réseau des Etats-Unis	45
							<b>022. Produits laitiers, n.d.a., oeufs et miel</b>	
2			35		2,854	wagon	Chargées sur wagons au Canada	46
87			1,326		104,647	tonne	Chargées sur wagons au Canada	47
212	1,455		7,112		17,162	"	En provenance d'autres chemins de fer au Canada	48
				691	1,945	"	En provenance des Etats-Unis:	49
				71	8,735	"	A destination du Canada	49
						"	A destination des Etats-Unis	50
299	1,526		9,200			"	Total du trafic marchandises transportées <sup>1</sup>	51
93	1,201		5,819		89,753	"	Déchargées du wagon au Canada	52
206	325		2,245		22,000	"	Remises aux autres chemins de fer au Canada	53
			1,136		20,736	"	Remises au réseau des Etats-Unis	54

Voir note(s) à la fin du tableau.

TABLE 2. Revenue Freight carried by Railways within Canada - Year 1975 - Continued

No.	Commodity	Class I - Classe I		Class II - Classe II			
		Canadian National - Canadien National	Canadian Pacific - Canadien Pacifique	Algoma Central	British Columbia Railway	Canada Southern (Penn. Central)	Chesapeake and Ohio
Food, feed, beverages and tobacco (C.L.) - Continued							
024. Barley							
1	Loaded onto railway cars in Canada . . . . . carload	51,123	40,134	-	2,231	2	13
2	Loaded onto railway cars in Canada . . . . . ton	2,905,442	2,440,213	-	138,553	176	991
3	Received from other railways in Canada . . . . . "	256,775	290,393	-	50	1,149	-
Received from U.S. rail:							
4	Destined to Canadian points . . . . . "	11,411	109	-	-	-	-
5	Destined to U.S. points . . . . . "	322	335	-	-	30	1,407
6	Total freight traffic carried <sup>1</sup> . . . . . "	3,173,950	2,731,050	-	138,603	1,355	2,398
7	Unloaded from railway cars in Canada . . . . . "	3,034,954	2,715,375	-	97,439	-	66
8	Delivered to other railways in Canada . . . . . "	40,259	15,195	-	41,164	176	925
9	Delivered to U.S. rail connections . . . . . "	98,737	480	-	-	1,179	1,407
026. Corn							
10	Loaded onto railway cars in Canada . . . . . carload	2,399	687	-	-	1,110	1,042
11	Loaded onto railway cars in Canada . . . . . ton	182,944	48,181	-	-	87,520	82,397
12	Received from other railways in Canada . . . . . "	6,974	54,951	-	-	12,009	-
Received from U.S. rail:							
13	Destined to Canadian points . . . . . "	170,428	72,114	-	-	15,745	8,799
14	Destined to U.S. points . . . . . "	43,455	41,849	-	-	2,406	128,797
15	Total freight traffic carried <sup>1</sup> . . . . . "	403,801	217,095	-	-	117,680	219,993
16	Unloaded from railway cars in Canada . . . . . "	318,211	160,351	-	-	788	20,210
17	Delivered to other railways in Canada . . . . . "	41,382	9,472	-	-	94,895	70,830
18	Delivered to U.S. rail connections . . . . . "	44,208	47,272	-	-	21,997	128,953
028. Oats							
19	Loaded onto railway cars in Canada . . . . . carload	8,813	5,218	-	373	-	-
20	Loaded onto railway cars in Canada . . . . . ton	472,813	280,563	-	21,296	-	-
21	Received from other railways in Canada . . . . . "	20,710	48,399	-	-	25	-
Received from U.S. rail:							
22	Destined to Canadian points . . . . . "	1,242	333	-	-	1,249	307
23	Destined to U.S. points . . . . . "	1,602	16,129	-	-	26	9,051
24	Total freight traffic carried <sup>1</sup> . . . . . "	496,367	345,424	-	21,296	1,300	9,358
25	Unloaded from railway cars in Canada . . . . . "	479,921	319,913	-	1,146	-	-
26	Delivered to other railways in Canada . . . . . "	14,399	4,673	-	20,150	1,249	307
27	Delivered to U.S. rail connections . . . . . "	2,047	20,838	-	-	51	9,051
030. Rice							
28	Loaded onto railway cars in Canada . . . . . carload	198	181	-	-	7	-
29	Loaded onto railway cars in Canada . . . . . ton	10,962	12,077	-	-	672	-
30	Received from other railways in Canada . . . . . "	335	458	-	-	-	-
Received from U.S. rail:							
31	Destined to Canadian points . . . . . "	10,051	24,903	-	-	-	1,822
32	Destined to U.S. points . . . . . "	-	76	-	-	45	75
33	Total freight traffic carried <sup>1</sup> . . . . . "	21,348	37,514	-	-	717	1,897
34	Unloaded from railway cars in Canada . . . . . "	20,583	36,873	-	-	-	1,822
35	Delivered to other railways in Canada . . . . . "	680	565	-	-	672	-
36	Delivered to U.S. rail connections . . . . . "	85	76	-	-	45	75
032. Rye							
37	Loaded onto railway cars in Canada . . . . . carload	1,787	3,216	-	41	-	20
38	Loaded onto railway cars in Canada . . . . . ton	105,528	213,863	-	2,961	-	1,217
39	Received from other railways in Canada . . . . . "	3,269	688	-	-	-	-
Received from U.S. rail:							
40	Destined to Canadian points . . . . . "	148	-	-	-	-	-
41	Destined to U.S. points . . . . . "	-	-	-	-	-	345
42	Total freight traffic carried <sup>1</sup> . . . . . "	108,945	214,551	-	2,961	-	1,562
43	Unloaded from railway cars in Canada . . . . . "	106,595	214,551	-	327	-	1,217
44	Delivered to other railways in Canada . . . . . "	30	-	-	2,634	-	-
45	Delivered to U.S. rail connections . . . . . "	2,320	-	-	-	-	345
034. Wheat							
46	Loaded onto railway cars in Canada . . . . . carload	117,640	141,836	-	403	182	331
47	Loaded onto railway cars in Canada . . . . . ton	7,148,670	9,360,205	-	25,001	15,859	27,471
48	Received from other railways in Canada . . . . . "	76,936	70,979	-	-	-	5,489
Received from U.S. rail:							
49	Destined to Canadian points . . . . . "	9,887	40,614	-	-	-	30
50	Destined to U.S. points . . . . . "	6,570	339	-	-	4,954	17,804
51	Total freight traffic carried <sup>1</sup> . . . . . "	7,242,063	9,472,137	-	25,001	20,813	50,804
52	Unloaded from railway cars in Canada . . . . . "	7,197,761	9,412,185	-	19,238	63	29,408
53	Delivered to other railways in Canada . . . . . "	35,793	18,728	-	5,763	15,796	3,521
54	Delivered to U.S. rail connections . . . . . "	8,509	41,224	-	-	4,954	17,804

See footnote(s) at end of table.

TABLEAU 2. Marchandises payantes transportées par chemin de fer au Canada - année 1975 - suite

Class II - Classe II				Classes III and IV - Classes III et IV	Grand total all railways - Total général tous chemins de fer	Désignation	No
Northern Alberta	Ontario Northland	Quebec North Shore and - et Labrador	All other - Tous autres				
						Dérivés alimentaires, aliments pour animaux, boissons et tabacs (charge complète) - suite	
						024. Orge	
10,562	-	-	-	-	104,065	wagon Chargées sur wagons au Canada . . . . .	1
604,996	-	-	-	-	6,090,371	tonne Chargées sur wagons au Canada . . . . .	2
66,858	160	-	33,006	-	648,391	" En provenance d'autres chemins de fer au Canada . . . . .	3
-	-	-	207	-	11,727	" En provenance des Etats-Unis:	
-	-	-	-	-	2,094	" A destination du Canada . . . . .	4
671,854	160	-	33,213	-	-	" A destination des Etats-Unis . . . . .	5
22,801	160	-	32,065	-	-	" Total du trafic marchandises transportées <sup>1</sup> . . . . .	6
649,053	-	-	1,148	-	5,902,860	" Déchargées du wagon au Canada . . . . .	7
-	-	-	-	-	747,920	" Remises aux autres chemins de fer au Canada . . . . .	8
-	-	-	-	-	101,803	" Remises au réseau des Etats-Unis . . . . .	9
						026. Maïs	
-	-	-	-	-	5,238	wagon Chargées sur wagons au Canada . . . . .	10
-	-	-	-	-	401,042	tonne Chargées sur wagons au Canada . . . . .	11
-	-	-	6,520	-	80,454	" En provenance d'autres chemins de fer au Canada . . . . .	12
-	-	-	93,284	-	360,370	" En provenance des Etats-Unis:	
-	-	-	2,012	-	218,519	" A destination du Canada . . . . .	13
-	-	-	101,816	-	-	" A destination des Etats-Unis . . . . .	14
-	-	-	88,384	-	-	" Total du trafic marchandises transportées <sup>1</sup> . . . . .	15
-	-	-	11,567	-	587,944	" Déchargées du wagon au Canada . . . . .	16
-	-	-	1,865	-	238,146	" Remises aux autres chemins de fer au Canada . . . . .	17
-	-	-	-	-	244,295	" Remises au réseau des Etats-Unis . . . . .	18
						028. Avoine	
973	-	-	3	-	15,380	wagon Chargées sur wagons au Canada . . . . .	19
50,326	-	-	161	-	825,159	tonne Chargées sur wagons au Canada . . . . .	20
8,571	290	-	10,369	-	88,364	" En provenance d'autres chemins de fer au Canada . . . . .	21
-	-	-	485	-	3,616	" En provenance des Etats-Unis:	
-	-	-	2,521	-	29,329	" A destination du Canada . . . . .	22
58,897	290	-	13,536	-	-	" A destination des Etats-Unis . . . . .	23
-	290	-	9,254	-	-	" Total du trafic marchandises transportées <sup>1</sup> . . . . .	24
58,897	-	-	3,338	-	810,524	" Déchargées du wagon au Canada . . . . .	25
-	-	-	944	-	103,013	" Remises aux autres chemins de fer au Canada . . . . .	26
-	-	-	-	-	32,931	" Remises au réseau des Etats-Unis . . . . .	27
						030. Riz	
-	-	-	-	-	386	wagon Chargées sur wagons au Canada . . . . .	28
-	-	-	-	-	23,711	tonne Chargées sur wagons au Canada . . . . .	29
-	-	-	573	-	1,366	" En provenance d'autres chemins de fer au Canada . . . . .	30
-	-	-	15,869	-	52,645	" En provenance des Etats-Unis:	
-	-	-	16,442	-	196	" A destination du Canada . . . . .	31
-	-	-	3,605	-	-	" A destination des Etats-Unis . . . . .	32
-	-	-	12,837	-	-	" Total du trafic marchandises transportées <sup>1</sup> . . . . .	33
-	-	-	-	-	62,883	" Déchargées du wagon au Canada . . . . .	34
-	-	-	-	-	14,754	" Remises aux autres chemins de fer au Canada . . . . .	35
-	-	-	-	-	281	" Remises au réseau des Etats-Unis . . . . .	36
						032. Seigle	
22	-	-	-	-	5,086	wagon Chargées sur wagons au Canada . . . . .	37
1,232	-	-	-	-	324,801	tonne Chargées sur wagons au Canada . . . . .	38
3,156	-	-	53	-	7,166	" En provenance d'autres chemins de fer au Canada . . . . .	39
-	-	-	-	-	148	" En provenance des Etats-Unis:	
-	-	-	-	-	345	" A destination du Canada . . . . .	40
4,388	-	-	53	-	-	" A destination des Etats-Unis . . . . .	41
-	-	-	53	-	-	" Total du trafic marchandises transportées <sup>1</sup> . . . . .	42
4,388	-	-	-	-	322,743	" Déchargées du wagon au Canada . . . . .	43
-	-	-	-	-	7,052	" Remises aux autres chemins de fer au Canada . . . . .	44
-	-	-	-	-	2,665	" Remises au réseau des Etats-Unis . . . . .	45
						034. Blé	
2,159	-	-	10	-	262,561	wagon Chargées sur wagons au Canada . . . . .	46
125,548	-	-	538	-	16,703,292	tonne Chargées sur wagons au Canada . . . . .	47
30,671	241	-	51,015	-	235,331	" En provenance d'autres chemins de fer au Canada . . . . .	48
-	-	-	163	-	50,703	" En provenance des Etats-Unis:	
-	-	-	331	-	29,998	" A destination du Canada . . . . .	49
156,219	241	-	52,047	-	-	" A destination des Etats-Unis . . . . .	50
-	241	-	50,798	-	-	" Total du trafic marchandises transportées <sup>1</sup> . . . . .	51
156,219	-	-	1,249	-	16,709,754	" Déchargées du wagon au Canada . . . . .	52
-	-	-	-	-	237,079	" Remises aux autres chemins de fer au Canada . . . . .	53
-	-	-	-	-	72,491	" Remises au réseau des Etats-Unis . . . . .	54

Voir note(s) à la fin du tableau.

TABLE 2. Revenue Freight carried by Railways within Canada - Year 1975 - Continued

No.	Commodity	Class I - Classe I		Class II - Classe II			
		Canadian National - Canadian National	Canadian Pacific - Canadian Pacific	Algoma Central	British Columbia Railway	Canada Southern (Penn. Central)	Chesapeake and Ohio
Food, feed, beverages and tobacco (C.L.) - Continued							
036. Cereals unmilled, n.e.s.							
1	Loaded onto railway cars in Canada . . . . . carload	2,989	242	-	92	-	-
2	Loaded onto railway cars in Canada . . . . . ton	167,621	14,209	-	5,335	-	-
3	Received from other railways in Canada . . . . . "	45,567	2,924	25	372	2,902	-
Received from U.S. rail:							
4	Destined to Canadian points . . . . . "	1,539	304	-	-	-	-
5	Destined to U.S. points . . . . . "	150	176	-	-	41,449	3,284
6	Total freight traffic carried <sup>1</sup> . . . . . "	214,877	17,613	25	5,707	44,351	3,284
7	Unloaded from railway cars in Canada . . . . . "	183,424	14,302	25	5,580	-	-
8	Delivered to other railways in Canada . . . . . "	30,030	3,135	-	127	-	-
9	Delivered to U.S. rail connections . . . . . "	1,423	176	-	-	44,351	3,284
038. Corn meal and flour							
10	Loaded onto railway cars in Canada . . . . . carload	23	16	-	-	-	-
11	Loaded onto railway cars in Canada . . . . . ton	1,030	663	-	-	-	-
12	Received from other railways in Canada . . . . . "	-	3,287	-	-	120	74
Received from U.S. rail:							
13	Destined to Canadian points . . . . . "	10,402	25,778	-	-	1,062	50
14	Destined to U.S. points . . . . . "	164	1,166	-	-	185	1,154
15	Total freight traffic carried <sup>1</sup> . . . . . "	11,596	30,894	-	-	1,367	1,278
16	Unloaded from railway cars in Canada . . . . . "	11,144	29,537	-	-	78	124
17	Delivered to other railways in Canada . . . . . "	288	119	-	-	1,062	-
18	Delivered to U.S. rail connections . . . . . "	164	1,238	-	-	227	1,154
040. Corn starch							
19	Loaded onto railway cars in Canada . . . . . carload	129	45	-	-	-	-
20	Loaded onto railway cars in Canada . . . . . ton	4,441	2,017	-	-	-	-
21	Received from other railways in Canada . . . . . "	-	221	-	-	81	32
Received from U.S. rail:							
22	Destined to Canadian points . . . . . "	2,781	3,980	-	-	113	-
23	Destined to U.S. points . . . . . "	6,043	24,090	-	-	151	12,840
24	Total freight traffic carried <sup>1</sup> . . . . . "	13,265	30,308	-	-	345	12,872
25	Unloaded from railway cars in Canada . . . . . "	6,813	5,292	-	-	111	32
26	Delivered to other railways in Canada . . . . . "	247	889	-	-	83	-
27	Delivered to U.S. rail connections . . . . . "	6,205	24,127	-	-	151	12,840
042. Malt and malt flour							
28	Loaded onto railway cars in Canada . . . . . carload	2,185	3,483	-	-	2	-
29	Loaded onto railway cars in Canada . . . . . ton	122,635	189,225	-	-	40	-
30	Received from other railways in Canada . . . . . "	17,358	751	-	-	4,547	-
Received from U.S. rail:							
31	Destined to Canadian points . . . . . "	1,396	-	-	-	-	-
32	Destined to U.S. points . . . . . "	4,319	32	-	-	-	58,238
33	Total freight traffic carried <sup>1</sup> . . . . . "	145,708	190,008	-	-	4,587	58,238
34	Unloaded from railway cars in Canada . . . . . "	109,759	164,254	-	-	-	-
35	Delivered to other railways in Canada . . . . . "	1,020	19,424	-	-	-	-
36	Delivered to U.S. rail connections . . . . . "	34,929	6,330	-	-	4,587	58,238
044. Wheat flour							
37	Loaded onto railway cars in Canada . . . . . carload	8,811	8,726	-	2	-	135
38	Loaded onto railway cars in Canada . . . . . ton	415,578	382,079	-	95	-	4,976
39	Received from other railways in Canada . . . . . "	103,711	49,255	-	228	2,219	-
Received from U.S. rail:							
40	Destined to Canadian points . . . . . "	2,990	1,859	-	-	370	-
41	Destined to U.S. points . . . . . "	3,522	28,468	-	-	6,946	65,078
42	Total freight traffic carried <sup>1</sup> . . . . . "	525,801	461,661	-	323	9,535	70,054
43	Unloaded from railway cars in Canada . . . . . "	508,744	309,977	-	323	25	209
44	Delivered to other railways in Canada . . . . . "	9,979	121,547	-	-	345	4,767
45	Delivered to U.S. rail connections . . . . . "	7,078	30,137	-	-	9,165	65,078
046. Cereals milled, n.e.s.							
46	Loaded onto railway cars in Canada . . . . . carload	682	814	-	41	20	7
47	Loaded onto railway cars in Canada . . . . . ton	32,910	28,081	-	1,811	401	312
48	Received from other railways in Canada . . . . . "	1,962	1,078	-	667	700	-
Received from U.S. rail:							
49	Destined to Canadian points . . . . . "	7,484	1,733	-	-	92	-
50	Destined to U.S. points . . . . . "	729	975	-	-	1,018	7,481
51	Total freight traffic carried <sup>1</sup> . . . . . "	43,085	31,867	-	2,478	2,211	7,793
52	Unloaded from railway cars in Canada . . . . . "	37,456	18,181	-	2,255	-	-
53	Delivered to other railways in Canada . . . . . "	2,281	6,453	-	223	92	312
54	Delivered to U.S. rail connections . . . . . "	3,348	7,233	-	-	2,119	7,481

See footnote(s) at end of table.



TABLEAU 2. Marchandises payantes transportées par chemin de fer au Canada — année 1975 — suite

Class II — Classe II				Classes III et IV — Classes III et IV	Grand total all railways — Total général tous chemins de fer	Désignation	No	
Northern Alberta	Ontario Northland	Quebec North Shore and — et Labrador	All other — Tous autres					
			2		3,325	wagon	Denrées alimentaires, aliments pour animaux, boissons et tabacs (charge complète) — suite	
			106		187,271	tonne	036. Céréales non moulues, n.d.a.	
	50		4,001		55,841		Chargées sur wagons au Canada . . . . .	1
							Chargées sur wagons au Canada . . . . .	2
							En provenance d'autres chemins de fer au Canada . . . . .	3
			10,638		12,481		En provenance des Etats-Unis:	
							A destination du Canada . . . . .	4
	50		14,745		45,059		A destination des Etats-Unis . . . . .	5
	50		11,240				Total du trafic marchandises transportées <sup>1</sup> . . . . .	6
			3,349		214,621		Déchargées du wagon au Canada . . . . .	7
			156		36,641		Remises aux autres chemins de fer au Canada . . . . .	8
					49,390		Remises au réseau des Etats-Unis . . . . .	9
							038. Farine et semoule de maïs	
					39	wagon	Chargées sur wagons au Canada . . . . .	10
					1,693	tonne	Chargées sur wagons au Canada . . . . .	11
	101		163		3,745		En provenance d'autres chemins de fer au Canada . . . . .	12
							En provenance des Etats-Unis:	
			6,345		43,637		A destination du Canada . . . . .	13
					2,669		A destination des Etats-Unis . . . . .	14
	101		6,508				Total du trafic marchandises transportées <sup>1</sup> . . . . .	15
	101		3,650		44,634		Déchargées du wagon au Canada . . . . .	16
			2,858		4,327		Remises aux autres chemins de fer au Canada . . . . .	17
					2,783		Remises au réseau des Etats-Unis . . . . .	18
							040. Fécule de maïs	
					174	wagon	Chargées sur wagons au Canada . . . . .	19
					6,458	tonne	Chargées sur wagons au Canada . . . . .	20
			1,131		1,465		En provenance d'autres chemins de fer au Canada . . . . .	21
							En provenance des Etats-Unis:	
			1,778		8,652		A destination du Canada . . . . .	22
			50	1,955	45,129		A destination des Etats-Unis . . . . .	23
			2,959	1,955			Total du trafic marchandises transportées <sup>1</sup> . . . . .	24
			2,009		14,257		Déchargées du wagon au Canada . . . . .	25
			849		2,068		Remises aux autres chemins de fer au Canada . . . . .	26
			101	1,955	45,379		Remises au réseau des Etats-Unis . . . . .	27
							042. Malt et farine de malt	
			2		5,672	wagon	Chargées sur wagons au Canada . . . . .	28
			120		312,020	tonne	Chargées sur wagons au Canada . . . . .	29
	240		6,756		29,652		En provenance d'autres chemins de fer au Canada . . . . .	30
							En provenance des Etats-Unis:	
			82		1,478		A destination du Canada . . . . .	31
			417		63,006		A destination des Etats-Unis . . . . .	32
	240		7,375				Total du trafic marchandises transportées <sup>1</sup> . . . . .	33
	240		2,394		276,647		Déchargées du wagon au Canada . . . . .	34
			4,564		25,008		Remises aux autres chemins de fer au Canada . . . . .	35
			417		104,501		Remises au réseau des Etats-Unis . . . . .	36
							044. Farine de blé	
		35	818		18,527	wagon	Chargées sur wagons au Canada . . . . .	37
		709	36,220		839,657	tonne	Chargées sur wagons au Canada . . . . .	38
503	165		34,211		190,292		En provenance d'autres chemins de fer au Canada . . . . .	39
							En provenance des Etats-Unis:	
			563		5,782		A destination du Canada . . . . .	40
			374		104,388		A destination des Etats-Unis . . . . .	41
503	165	709	71,368				Total du trafic marchandises transportées <sup>1</sup> . . . . .	42
	139	709	31,748		851,874		Déchargées du wagon au Canada . . . . .	43
503	26		39,018		176,185		Remises aux autres chemins de fer au Canada . . . . .	44
			602		112,060		Remises au réseau des Etats-Unis . . . . .	45
							046. Céréales moulues, n.d.a.	
			12		1,576	wagon	Chargées sur wagons au Canada . . . . .	46
			392		63,907	tonne	Chargées sur wagons au Canada . . . . .	47
1,609	187		8,401		14,604		En provenance d'autres chemins de fer au Canada . . . . .	48
							En provenance des Etats-Unis:	
			2,540		11,849		A destination du Canada . . . . .	49
					10,203		A destination des Etats-Unis . . . . .	50
1,609	187		11,333				Total du trafic marchandises transportées <sup>1</sup> . . . . .	51
1,609	187		6,942		66,630		Déchargées du wagon au Canada . . . . .	52
			2,732		12,093		Remises aux autres chemins de fer au Canada . . . . .	53
			1,659		21,840		Remises au réseau des Etats-Unis . . . . .	54

Voir note(s) à la fin du tableau.

TABLE 2. Revenue Freight carried by Railways within Canada - Year 1975 - Continued

No.	Commodity	Class I - Classe I		Class II - Classe II			
		Canadian National - Canadien National	Canadian Pacific - Canadien Pacifique	Algoma Central	British Columbia Railway	Canada Southern (Penn. Central)	Chesapeake and Ohio
Food, feed, beverages and tobacco (C.L.) - Continued							
048. Bakery products							
1	Loaded onto railway cars in Canada . . . . . carload	1,838	1,806	-	-	4	-
2	Loaded onto railway cars in Canada . . . . . ton	52,501	31,618	-	-	80	-
3	Received from other railways in Canada . . . . . "	327	1,189	-	-	-	-
	Received from U.S. rail:						
4	Destined to Canadian points . . . . . "	318	100	-	-	115	-
5	Destined to U.S. points . . . . . "	125	97	-	-	91	7,325
6	Total freight traffic carried <sup>1</sup> . . . . . "	53,271	33,004	-	-	286	7,325
7	Unloaded from railway cars in Canada . . . . . "	47,510	26,832	-	-	-	-
8	Delivered to other railways in Canada . . . . . "	5,383	5,969	-	-	115	-
9	Delivered to U.S. rail connections . . . . . "	378	203	-	-	171	7,325
050. Cereal products							
10	Loaded onto railway cars in Canada . . . . . carload	3,598	2,626	-	-	657	-
11	Loaded onto railway cars in Canada . . . . . ton	125,294	47,245	-	-	9,917	-
12	Received from other railways in Canada . . . . . "	1,155	8,726	-	-	210	-
	Received from U.S. rail:						
13	Destined to Canadian points . . . . . "	4,786	1,073	-	-	1,608	-
14	Destined to U.S. points . . . . . "	33,365	3,561	-	-	93,510	1,857
15	Total freight traffic carried <sup>1</sup> . . . . . "	164,600	60,605	-	-	105,245	1,857
16	Unloaded from railway cars in Canada . . . . . "	116,873	47,733	-	-	195	-
17	Delivered to other railways in Canada . . . . . "	10,128	8,858	-	-	10,372	-
18	Delivered to U.S. rail connections . . . . . "	37,599	4,014	-	-	94,678	1,857
052. Farinaceous substances and flour, n.e.s. for use as food							
19	Loaded onto railway cars in Canada . . . . . carload	138	552	-	-	2	-
20	Loaded onto railway cars in Canada . . . . . ton	5,887	17,620	-	-	45	-
21	Received from other railways in Canada . . . . . "	233	469	25	-	60	42
	Received from U.S. rail:						
22	Destined to Canadian points . . . . . "	3,732	4,668	-	-	206	60
23	Destined to U.S. points . . . . . "	278	10,842	-	-	-	1,350
24	Total freight traffic carried <sup>1</sup> . . . . . "	10,130	33,599	25	-	311	1,432
25	Unloaded from railway cars in Canada . . . . . "	9,245	20,407	-	-	-	60
26	Delivered to other railways in Canada . . . . . "	423	1,761	25	-	206	-
27	Delivered to U.S. rail connections . . . . . "	462	11,431	-	-	105	1,372
054. Apples							
28	Loaded onto railway cars in Canada . . . . . carload	189	320	-	-	-	-
29	Loaded onto railway cars in Canada . . . . . ton	6,723	8,883	-	-	-	-
30	Received from other railways in Canada . . . . . "	720	426	-	-	25	-
	Received from U.S. rail:						
31	Destined to Canadian points . . . . . "	13,907	7,410	-	-	-	-
32	Destined to U.S. points . . . . . "	-	-	-	-	415	-
33	Total freight traffic carried <sup>1</sup> . . . . . "	21,350	16,719	-	-	440	-
34	Unloaded from railway cars in Canada . . . . . "	20,604	13,711	-	-	-	-
35	Delivered to other railways in Canada . . . . . "	746	562	-	-	-	-
36	Delivered to U.S. rail connections . . . . . "	-	2,446	-	-	440	-
056. Bananas							
37	Loaded onto railway cars in Canada . . . . . carload	-	3	-	-	-	-
38	Loaded onto railway cars in Canada . . . . . ton	-	55	-	-	-	-
39	Received from other railways in Canada . . . . . "	-	-	-	-	-	-
	Received from U.S. rail:						
40	Destined to Canadian points . . . . . "	-	-	-	-	-	-
41	Destined to U.S. points . . . . . "	-	-	-	-	-	-
42	Total freight traffic carried <sup>1</sup> . . . . . "	-	55	-	-	-	-
43	Unloaded from railway cars in Canada . . . . . "	-	55	-	-	-	-
44	Delivered to other railways in Canada . . . . . "	-	-	-	-	-	-
45	Delivered to U.S. rail connections . . . . . "	-	-	-	-	-	-
058. Oranges							
46	Loaded onto railway cars in Canada . . . . . carload	650	384	-	-	-	-
47	Loaded onto railway cars in Canada . . . . . ton	22,758	9,117	-	-	-	-
48	Received from other railways in Canada . . . . . "	1,943	2,067	22	-	-	-
	Received from U.S. rail:						
49	Destined to Canadian points . . . . . "	81,933	21,404	-	-	-	-
50	Destined to U.S. points . . . . . "	25	2,332	-	-	495	-
51	Total freight traffic carried <sup>1</sup> . . . . . "	106,659	34,920	22	-	495	-
52	Unloaded from railway cars in Canada . . . . . "	101,593	31,657	22	-	-	-
53	Delivered to other railways in Canada . . . . . "	5,041	895	-	-	-	-
54	Delivered to U.S. rail connections . . . . . "	25	2,368	-	-	495	-

See footnote(s) at end of table.

TAB. EAU 2. Marchandises payantes transportées par chemin de fer au Canada - année 1975 - suite

Class II - Classe II				Classes III and IV - Classes III et IV	Grand total all railways - Total général tous chemins de fer	Désignation	No	
Northern Alberta	Ontario Northland	Quebec North Shore and - et Labrador	All other - Tous autres					
			14		3,662	wagon	Chargées sur wagons au Canada	1
			540		84,739	tonne	Chargées sur wagons au Canada	2
41			11,440		12,997	"	En provenance d'autres chemins de fer au Canada	3
			118		651	"	En provenance des Etats-Unis:	
			174		7,812	"	A destination du Canada	4
41			12,272			"	A destination des Etats-Unis	5
			7,113		81,455	"	Total du trafic marchandises transportées <sup>1</sup>	6
41			4,476		15,984	"	Déchargées du wagon au Canada	7
			683		8,760	"	Remises aux autres chemins de fer au Canada	8
						"	Remises au réseau des Etats-Unis	9
							<b>048. Produits de boulangerie</b>	
			57		6,938	wagon	Chargées sur wagons au Canada	10
			1,136		183,592	tonne	Chargées sur wagons au Canada	11
267	618		22,365		33,341	"	En provenance d'autres chemins de fer au Canada	12
			174		7,641	"	En provenance des Etats-Unis:	
			26		132,319	"	A destination du Canada	13
267	618		23,701			"	A destination des Etats-Unis	14
267	253		10,794		176,115	"	Total du trafic marchandises transportées <sup>1</sup>	15
	365		12,264		41,987	"	Déchargées du wagon au Canada	16
			643		138,791	"	Remises aux autres chemins de fer au Canada	17
						"	Remises au réseau des Etats-Unis	18
							<b>050. Produits à base de céréales</b>	
					692	wagon	Chargées sur wagons au Canada	19
					23,552	tonne	Chargées sur wagons au Canada	20
	20		1,912		2,771	"	En provenance d'autres chemins de fer au Canada	21
						"	En provenance des Etats-Unis:	
					14,321	"	A destination du Canada	22
	20		7,577		12,450	"	A destination des Etats-Unis	23
	20		7,346		35,278	"	Total du trafic marchandises transportées <sup>1</sup>	24
			1,582		3,997	"	Déchargées du wagon au Canada	25
			449		13,819	"	Remises aux autres chemins de fer au Canada	26
						"	Remises au réseau des Etats-Unis	27
							<b>052. Substances farineuses et farines, n.l.a., destinées à l'alimentation</b>	
					509	wagon	Chargées sur wagons au Canada	28
					15,606	tonne	Chargées sur wagons au Canada	29
	25		308		1,504	"	En provenance d'autres chemins de fer au Canada	30
						"	En provenance des Etats-Unis:	
			213		21,530	"	A destination du Canada	31
			63		478	"	A destination des Etats-Unis	32
	25		584			"	Total du trafic marchandises transportées <sup>1</sup>	33
	25		253		34,593	"	Déchargées du wagon au Canada	34
			238		1,546	"	Remises aux autres chemins de fer au Canada	35
			93		2,979	"	Remises au réseau des Etats-Unis	36
							<b>054. Pommes</b>	
					3	wagon	Chargées sur wagons au Canada	37
					55	tonne	Chargées sur wagons au Canada	38
						"	En provenance d'autres chemins de fer au Canada	39
						"	En provenance des Etats-Unis:	
						"	A destination du Canada	40
						"	A destination des Etats-Unis	41
						"	Total du trafic marchandises transportées <sup>1</sup>	42
					55	"	Déchargées du wagon au Canada	43
						"	Remises aux autres chemins de fer au Canada	44
						"	Remises au réseau des Etats-Unis	45
							<b>056. Bananes</b>	
			1		1,035	wagon	Chargées sur wagons au Canada	46
			35		31,910	tonne	Chargées sur wagons au Canada	47
	161		3,416		7,609	"	En provenance d'autres chemins de fer au Canada	48
						"	En provenance des Etats-Unis:	
			7,616		110,953	"	A destination du Canada	49
					2,852	"	A destination des Etats-Unis	50
	161		11,067			"	Total du trafic marchandises transportées <sup>1</sup>	51
	161		5,560		138,993	"	Déchargées du wagon au Canada	52
			5,507		11,443	"	Remises aux autres chemins de fer au Canada	53
					2,888	"	Remises au réseau des Etats-Unis	54

Voir note(s) à la fin du tableau.

TABLE 2. Revenue Freight carried by Railways within Canada - Year 1975 - Continued

No.	Commodity	Class I - Classe I		Class II - Classe II			
		Canadian National - Canadien National	Canadian Pacific - Canadien Pacifique	Algoma Central	British Columbia Railway	Canada Southern (Penn. Central)	Chesapeake and Ohio
Food, feed, beverages and tobacco (C.I.) - Continued							
060. Other citrus fruits							
1	Loaded onto railway cars in Canada . . . . .	carload	19	2	-	-	-
2	Loaded onto railway cars in Canada . . . . .	ton	685	131	-	-	-
3	Received from other railways in Canada . . . . .	"	302	45	-	-	-
Received from U.S. rail:							
4	Destined to Canadian points . . . . .	"	11,191	3,878	-	-	28
5	Destined to U.S. points . . . . .	"	-	209	-	-	143
6	Total freight traffic carried <sup>1</sup> . . . . .	"	12,178	4,263	-	-	171
7	Unloaded from railway cars in Canada . . . . .	"	12,018	3,956	-	-	-
8	Delivered to other railways in Canada . . . . .	"	160	-	-	-	28
9	Delivered to U.S. rail connections . . . . .	"	-	307	-	-	143
062. Grapes							
10	Loaded onto railway cars in Canada . . . . .	carload	21	-	-	-	-
11	Loaded onto railway cars in Canada . . . . .	ton	736	-	-	-	-
12	Received from other railways in Canada . . . . .	"	-	115	-	-	-
Received from U.S. rail:							
13	Destined to Canadian points . . . . .	"	56,152	13,070	-	-	40
14	Destined to U.S. points . . . . .	"	-	-	-	-	20
15	Total freight traffic carried <sup>1</sup> . . . . .	"	56,888	13,185	-	-	60
16	Unloaded from railway cars in Canada . . . . .	"	56,476	13,185	-	-	-
17	Delivered to other railways in Canada . . . . .	"	412	-	-	-	40
18	Delivered to U.S. rail connections . . . . .	"	-	-	-	-	20
064. Watermelons							
19	Loaded onto railway cars in Canada . . . . .	carload	-	-	-	-	-
20	Loaded onto railway cars in Canada . . . . .	ton	-	-	-	-	-
21	Received from other railways in Canada . . . . .	"	-	123	-	-	-
Received from U.S. rail:							
22	Destined to Canadian points . . . . .	"	58	2,269	-	-	-
23	Destined to U.S. points . . . . .	"	-	-	-	-	-
24	Total freight traffic carried <sup>1</sup> . . . . .	"	58	2,394	-	-	-
25	Unloaded from railway cars in Canada . . . . .	"	58	2,394	-	-	-
26	Delivered to other railways in Canada . . . . .	"	-	-	-	-	-
27	Delivered to U.S. rail connections . . . . .	"	-	-	-	-	-
066. Cantaloupes and melons, n.e.s.							
28	Loaded onto railway cars in Canada . . . . .	carload	1	-	-	-	-
29	Loaded onto railway cars in Canada . . . . .	ton	30	-	-	-	-
30	Received from other railways in Canada . . . . .	"	-	-	-	-	-
Received from U.S. rail:							
31	Destined to Canadian points . . . . .	"	12,008	3,636	-	-	-
32	Destined to U.S. points . . . . .	"	32	58	-	-	-
33	Total freight traffic carried <sup>1</sup> . . . . .	"	12,070	3,694	-	-	-
34	Unloaded from railway cars in Canada . . . . .	"	11,955	3,636	-	-	-
35	Delivered to other railways in Canada . . . . .	"	53	-	-	-	-
36	Delivered to U.S. rail connections . . . . .	"	62	58	-	-	-
068. Peaches							
37	Loaded onto railway cars in Canada . . . . .	carload	-	-	-	-	-
38	Loaded onto railway cars in Canada . . . . .	ton	-	-	-	-	-
39	Received from other railways in Canada . . . . .	"	-	-	-	-	-
Received from U.S. rail:							
40	Destined to Canadian points . . . . .	"	420	25	-	-	-
41	Destined to U.S. points . . . . .	"	-	-	-	-	-
42	Total freight traffic carried <sup>1</sup> . . . . .	"	420	25	-	-	-
43	Unloaded from railway cars in Canada . . . . .	"	420	25	-	-	-
44	Delivered to other railways in Canada . . . . .	"	-	-	-	-	-
45	Delivered to U.S. rail connections . . . . .	"	-	-	-	-	-
070. Pears							
46	Loaded onto railway cars in Canada . . . . .	carload	38	41	-	-	-
47	Loaded onto railway cars in Canada . . . . .	ton	1,347	1,118	-	-	-
48	Received from other railways in Canada . . . . .	"	-	264	-	-	-
Received from U.S. rail:							
49	Destined to Canadian points . . . . .	"	9,803	4,967	-	-	-
50	Destined to U.S. points . . . . .	"	-	-	-	-	238
51	Total freight traffic carried <sup>1</sup> . . . . .	"	11,150	6,349	-	-	238
52	Unloaded from railway cars in Canada . . . . .	"	11,034	6,272	-	-	-
53	Delivered to other railways in Canada . . . . .	"	116	36	-	-	-
54	Delivered to U.S. rail connections . . . . .	"	-	41	-	-	238

See footnote(s) at end of table.



TABLEAU 2. Marchandises payantes transportées par chemin de fer au Canada - année 1975 - suite

Class II - Classe II				Classes III and IV - Classes III et IV	Grand total all railways - Total général tous chemins de fer	Désignation	No	
Northern Alberta	Ontario Northland	Quebec North Shore and - et Labrador	All other - Tous autres					
						<b>Denrées alimentaires, aliments pour animaux, boissons et tabacs (charge complète) - suite</b>		
						060. Autres agrumes		
					21	wagon	Chargées sur wagons au Canada . . . . .	1
					816	tonne	Chargées sur wagons au Canada . . . . .	2
					347	"	En provenance d'autres chemins de fer au Canada . . . . .	3
			921		16,018	"	En provenance des États-Unis:	
						"	A destination du Canada . . . . .	4
					352	"	A destination des États-Unis . . . . .	5
			921		...	"	Total du trafic marchandises transportées <sup>1</sup> . . . . .	6
			491		16,465	"	Déchargées du wagon au Canada . . . . .	7
			430		618	"	Remises aux autres chemins de fer au Canada . . . . .	8
					450	"	Remises au réseau des États-Unis . . . . .	9
							062. Raisins	
					21	wagon	Chargées sur wagons au Canada . . . . .	10
					736	tonne	Chargées sur wagons au Canada . . . . .	11
	202		39		356	"	En provenance d'autres chemins de fer au Canada . . . . .	12
						"	En provenance des États-Unis:	
			351		69,725	"	A destination du Canada . . . . .	13
					20	"	A destination des États-Unis . . . . .	14
	202		390		...	"	Total du trafic marchandises transportées <sup>1</sup> . . . . .	15
	202		189		70,164	"	Déchargées du wagon au Canada . . . . .	16
			201		653	"	Remises aux autres chemins de fer au Canada . . . . .	17
					20	"	Remises au réseau des États-Unis . . . . .	18
							064. Pastèques	
						wagon	Chargées sur wagons au Canada . . . . .	19
						tonne	Chargées sur wagons au Canada . . . . .	20
					125	"	En provenance d'autres chemins de fer au Canada . . . . .	21
						"	En provenance des États-Unis:	
			1,512		3,839	"	A destination du Canada . . . . .	22
						"	A destination des États-Unis . . . . .	23
			1,512		...	"	Total du trafic marchandises transportées <sup>1</sup> . . . . .	24
			1,325		3,777	"	Déchargées du wagon au Canada . . . . .	25
			187		187	"	Remises aux autres chemins de fer au Canada . . . . .	26
						"	Remises au réseau des États-Unis . . . . .	27
							066. Cantaloups et melons, n.d.a.	
					1	wagon	Chargées sur wagons au Canada . . . . .	28
					30	tonne	Chargées sur wagons au Canada . . . . .	29
						"	En provenance d'autres chemins de fer au Canada . . . . .	30
						"	En provenance des États-Unis:	
			181		15,825	"	A destination du Canada . . . . .	31
					90	"	A destination des États-Unis . . . . .	32
			181		...	"	Total du trafic marchandises transportées <sup>1</sup> . . . . .	33
			159		15,750	"	Déchargées du wagon au Canada . . . . .	34
			22		75	"	Remises aux autres chemins de fer au Canada . . . . .	35
					120	"	Remises au réseau des États-Unis . . . . .	36
							068. Pêches	
						wagon	Chargées sur wagons au Canada . . . . .	37
						tonne	Chargées sur wagons au Canada . . . . .	38
						"	En provenance d'autres chemins de fer au Canada . . . . .	39
						"	En provenance des États-Unis:	
					445	"	A destination du Canada . . . . .	40
						"	A destination des États-Unis . . . . .	41
					...	"	Total du trafic marchandises transportées <sup>1</sup> . . . . .	42
					445	"	Déchargées du wagon au Canada . . . . .	43
						"	Remises aux autres chemins de fer au Canada . . . . .	44
						"	Remises au réseau des États-Unis . . . . .	45
							070. Poires	
					79	wagon	Chargées sur wagons au Canada . . . . .	46
					2,465	tonne	Chargées sur wagons au Canada . . . . .	47
			26		290	"	En provenance d'autres chemins de fer au Canada . . . . .	48
						"	En provenance des États-Unis:	
			48		14,818	"	A destination du Canada . . . . .	49
					238	"	A destination des États-Unis . . . . .	50
			74		...	"	Total du trafic marchandises transportées <sup>1</sup> . . . . .	51
			23		17,329	"	Déchargées du wagon au Canada . . . . .	52
			51		203	"	Remises aux autres chemins de fer au Canada . . . . .	53
					279	"	Remises au réseau des États-Unis . . . . .	54

Voir note(s) à la fin du tableau.

TABLE 2. Revenue Freight carried by Railways within Canada - Year 1975 - Continued

No.	Commodity	Class I - Classe I		Class II - Classe II			
		Canadian National - Canadien National	Canadian Pacific - Canadien Pacifique	Algoma Central	British Columbia Railway	Canada Southern (Penn. Central)	Chesapeake and Ohio
Food, feed, beverages and tobacco (C.L.) - Continued							
072. Fresh or chilled fruits, n.e.s. and berries							
1	Loaded onto railway cars in Canada	carload	98	54	-	-	-
2	Loaded onto railway cars in Canada	ton	2,734	1,277	-	-	-
3	Received from other railways in Canada	"	100	142	-	-	-
Received from U.S. rail:							
4	Destined to Canadian points	"	14,321	4,756	-	-	-
5	Destined to U.S. points	"	-	87	-	-	140
6	Total freight traffic carried <sup>1</sup>	"	17,155	6,262	-	-	140
7	Unloaded from railway cars in Canada	"	16,872	6,175	-	-	-
8	Delivered to other railways in Canada	"	243	-	-	-	-
9	Delivered to U.S. rail connections	"	40	87	-	-	140
074. Frozen fruits and berries							
10	Loaded onto railway cars in Canada	carload	83	261	-	-	-
11	Loaded onto railway cars in Canada	ton	3,173	7,089	-	-	-
12	Received from other railways in Canada	"	1,280	664	-	-	-
Received from U.S. rail:							
13	Destined to Canadian points	"	3,202	4,063	-	-	48
14	Destined to U.S. points	"	80	349	-	-	2,179
15	Total freight traffic carried <sup>1</sup>	"	7,735	12,165	-	-	48
16	Unloaded from railway cars in Canada	"	7,368	11,707	-	-	-
17	Delivered to other railways in Canada	"	75	91	-	-	48
18	Delivered to U.S. rail connections	"	292	367	-	-	2,179
076. Dried and dehydrated fruits							
19	Loaded onto railway cars in Canada	carload	4	193	-	-	-
20	Loaded onto railway cars in Canada	ton	153	3,974	-	-	-
21	Received from other railways in Canada	"	100	904	-	-	62
Received from U.S. rail:							
22	Destined to Canadian points	"	3,326	4,910	-	-	318
23	Destined to U.S. points	"	30	150	-	-	100
24	Total freight traffic carried <sup>1</sup>	"	3,609	9,788	-	-	530
25	Unloaded from railway cars in Canada	"	3,518	9,715	-	-	33
26	Delivered to other railways in Canada	"	-	73	-	-	285
27	Delivered to U.S. rail connections	"	91	-	-	-	212
078. Fruit juices, and fruit juice concentrates not frozen							
28	Loaded onto railway cars in Canada	carload	76	161	-	-	-
29	Loaded onto railway cars in Canada	ton	2,758	4,877	-	-	-
30	Received from other railways in Canada	"	2,240	2,632	-	-	-
Received from U.S. rail:							
31	Destined to Canadian points	"	17,986	13,852	-	-	124
32	Destined to U.S. points	"	303	96	-	-	186
33	Total freight traffic carried <sup>1</sup>	"	23,287	21,457	-	-	124
34	Unloaded from railway cars in Canada	"	22,413	18,617	-	-	38
35	Delivered to other railways in Canada	"	571	2,722	-	-	86
36	Delivered to U.S. rail connections	"	303	118	-	-	186
080. Fruit juice concentrates, frozen							
37	Loaded onto railway cars in Canada	carload	83	40	-	-	-
38	Loaded onto railway cars in Canada	ton	3,430	1,675	-	-	-
39	Received from other railways in Canada	"	228	1,915	-	-	-
Received from U.S. rail:							
40	Destined to Canadian points	"	4,762	6,795	-	-	968
41	Destined to U.S. points	"	425	-	-	-	333
42	Total freight traffic carried <sup>1</sup>	"	8,845	10,385	-	-	968
43	Unloaded from railway cars in Canada	"	8,420	8,872	-	-	333
44	Delivered to other railways in Canada	"	-	1,468	-	-	968
45	Delivered to U.S. rail connections	"	425	45	-	-	-
082. Fruits and fruit preparations, n.e.s.							
46	Loaded onto railway cars in Canada	carload	84	415	-	-	2,844
47	Loaded onto railway cars in Canada	ton	3,323	9,102	-	-	101,682
48	Received from other railways in Canada	"	1,550	1,451	-	-	121
Received from U.S. rail:							
49	Destined to Canadian points	"	5,208	4,098	-	-	2,063
50	Destined to U.S. points	"	311	4,445	-	-	392
51	Total freight traffic carried <sup>1</sup>	"	10,392	19,096	-	-	103,866
52	Unloaded from railway cars in Canada	"	7,782	12,422	-	-	198
53	Delivered to other railways in Canada	"	1,946	1,516	-	-	103,504
54	Delivered to U.S. rail connections	"	664	5,158	-	-	164

See footnote(s) at end of table.

TAB.ÉAU 2. Marchandises payantes transportées par chemin de fer au Canada - année 1975 - 3318

Class II - Classe II				Classes III and IV - Classes III et IV	Grand total all railways - Total général tous chemins de fer	Désignation	No
Northern Alberta	Ontario Northland	Quebec North Shore and - et Labrador	All other - Tous autres				
						Denrées alimentaires, aliments pour animaux, boissons et tabacs (charge complète) - suite	
						072. Fruits frais ou réfrigérés, n.d.a. et baies	
					152	wagon Chargées sur wagons au Canada	1
					4,011	tonne Chargées sur wagons au Canada	2
					242	En provenance d'autres chemins de fer au Canada	3
						En provenance des États-Unis:	
					19,335	" A destination du Canada	4
					227	" A destination des États-Unis	5
						Total du trafic marchandises transportées <sup>1</sup>	6
					23,182	Déchargées du wagon au Canada	7
					366	Remises aux autres chemins de fer au Canada	8
					267	Remises au réseau des États-Unis	9
						074. Fruits et baies congelés	
						Chargées sur wagons au Canada	10
					406	wagon Chargées sur wagons au Canada	11
					12,297	tonne Chargées sur wagons au Canada	11
					2,151	En provenance d'autres chemins de fer au Canada	12
						En provenance des États-Unis:	
						A destination du Canada	13
					7,934	" A destination des États-Unis	14
					2,608	" Total du trafic marchandises transportées <sup>1</sup>	15
						Déchargées du wagon au Canada	16
					19,592	Remises aux autres chemins de fer au Canada	17
					2,511	Remises au réseau des États-Unis	18
					2,887		
						076. Fruits séchés et déshydratés	
						Chargées sur wagons au Canada	19
					199	wagon Chargées sur wagons au Canada	19
					82	tonne Chargées sur wagons au Canada	20
					401	En provenance d'autres chemins de fer au Canada	21
						En provenance des États-Unis:	
						A destination du Canada	22
					1,425	" A destination des États-Unis	23
						Total du trafic marchandises transportées <sup>1</sup>	24
					1,908	Déchargées du wagon au Canada	25
					659	Remises aux autres chemins de fer au Canada	26
					1,249	Remises au réseau des États-Unis	27
						078. Jus de fruits et concentrés de jus de fruits non congelés	
						Chargées sur wagons au Canada	28
					1	wagon Chargées sur wagons au Canada	28
					53	tonne Chargées sur wagons au Canada	29
					2,132	En provenance d'autres chemins de fer au Canada	30
						En provenance des États-Unis:	
						A destination du Canada	31
					7,575	" A destination des États-Unis	32
					22	" Total du trafic marchandises transportées <sup>1</sup>	33
					9,782	Déchargées du wagon au Canada	34
					7,790	Remises aux autres chemins de fer au Canada	35
					1,992	Remises au réseau des États-Unis	36
						080. Concentrés de jus de fruits congelés	
						Chargées sur wagons au Canada	37
					2	wagon Chargées sur wagons au Canada	37
					64	tonne Chargées sur wagons au Canada	38
					2,261	En provenance d'autres chemins de fer au Canada	39
						En provenance des États-Unis:	
						A destination du Canada	40
					811	" A destination des États-Unis	41
						Total du trafic marchandises transportées <sup>1</sup>	42
					3,136	Déchargées du wagon au Canada	43
					1,625	Remises aux autres chemins de fer au Canada	44
					1,511	Remises au réseau des États-Unis	45
					470		
						082. Fruits et préparations à base de fruits, n.d.a.	
						Chargées sur wagons au Canada	46
					18	wagon Chargées sur wagons au Canada	46
					779	tonne Chargées sur wagons au Canada	47
920	28				26,585	En provenance d'autres chemins de fer au Canada	48
						En provenance des États-Unis:	
						A destination du Canada	49
					16,773	" A destination des États-Unis	50
					554	" Total du trafic marchandises transportées <sup>1</sup>	51
920	28				44,691	Déchargées du wagon au Canada	52
691					28,985	Remises aux autres chemins de fer au Canada	53
229	28				15,523	Remises au réseau des États-Unis	54
					183		

Voir note(s) à la fin du tableau.

TABLE 2. Revenue Freight carried by Railways within Canada — Year 1975 — Continued

No.	Commodity	Class I — Classe I		Class II — Classe II			
		Canadian National — Canadien National	Canadian Pacific — Canadien Pacifique	Algoma Central	British Columbia Railway	Canada Southern (Penn. Central)	Chesapeake and Ohio
Food, feed, beverages and tobacco (C.L.) — Continued							
084. Nuts, except oil nuts							
1	Loaded onto railway cars in Canada . . . . .	carload	137	238	—	—	—
2	Loaded onto railway cars in Canada . . . . .	ton	5,825	7,683	—	—	—
3	Received from other railways in Canada . . . . .		392	298	—	—	—
	Received from U.S. rail:						
4	Destined to Canadian points . . . . .		2,431	2,953	—	304	—
5	Destined to U.S. points . . . . .		73	3,125	—	—	46
6	Total freight traffic carried <sup>1</sup> . . . . .		8,721	14,059	—	304	46
7	Unloaded from railway cars in Canada . . . . .		7,973	9,638	—	304	—
8	Delivered to other railways in Canada . . . . .		400	1,131	—	—	—
9	Delivered to U.S. rail connections . . . . .		348	3,290	—	—	46
086. Sugar beets							
10	Loaded onto railway cars in Canada . . . . .	carload	—	1,960	—	—	—
11	Loaded onto railway cars in Canada . . . . .	ton	—	97,990	—	—	—
12	Received from other railways in Canada . . . . .		—	—	—	—	—
	Received from U.S. rail:						
13	Destined to Canadian points . . . . .		30	—	—	—	—
14	Destined to U.S. points . . . . .		—	—	—	—	—
15	Total freight traffic carried <sup>1</sup> . . . . .		30	97,990	—	—	—
16	Unloaded from railway cars in Canada . . . . .		30	97,990	—	—	—
17	Delivered to other railways in Canada . . . . .		—	—	—	—	—
18	Delivered to U.S. rail connections . . . . .		—	—	—	—	—
088. Cabbage							
19	Loaded onto railway cars in Canada . . . . .	carload	11	1	—	—	1
20	Loaded onto railway cars in Canada . . . . .	ton	330	25	—	—	20
21	Received from other railways in Canada . . . . .		—	130	—	—	—
	Received from U.S. rail:						
22	Destined to Canadian points . . . . .		7,850	3,268	—	—	—
23	Destined to U.S. points . . . . .		—	25	—	—	—
24	Total freight traffic carried <sup>1</sup> . . . . .		8,180	3,448	—	—	20
25	Unloaded from railway cars in Canada . . . . .		8,046	3,423	—	—	—
26	Delivered to other railways in Canada . . . . .		54	—	—	—	20
27	Delivered to U.S. rail connections . . . . .		80	25	—	—	—
090. Celery							
28	Loaded onto railway cars in Canada . . . . .	carload	18	1	—	—	—
29	Loaded onto railway cars in Canada . . . . .	ton	511	21	—	—	—
30	Received from other railways in Canada . . . . .		—	335	—	—	—
	Received from U.S. rail:						
31	Destined to Canadian points . . . . .		19,614	6,468	—	—	—
32	Destined to U.S. points . . . . .		—	117	—	—	—
33	Total freight traffic carried <sup>1</sup> . . . . .		20,125	6,941	—	—	—
34	Unloaded from railway cars in Canada . . . . .		19,624	6,824	—	—	—
35	Delivered to other railways in Canada . . . . .		501	—	—	—	—
36	Delivered to U.S. rail connections . . . . .		—	117	—	—	—
092. Lettuce							
37	Loaded onto railway cars in Canada . . . . .	carload	140	4	—	—	—
38	Loaded onto railway cars in Canada . . . . .	ton	3,939	110	—	—	—
39	Received from other railways in Canada . . . . .		—	1,370	—	—	—
	Received from U.S. rail:						
40	Destined to Canadian points . . . . .		96,957	14,223	—	—	—
41	Destined to U.S. points . . . . .		43	78	—	248	—
42	Total freight traffic carried <sup>1</sup> . . . . .		100,939	15,781	—	248	—
43	Unloaded from railway cars in Canada . . . . .		98,370	15,703	—	—	—
44	Delivered to other railways in Canada . . . . .		2,526	—	—	—	—
45	Delivered to U.S. rail connections . . . . .		43	78	—	248	—
094. Onions and shallots							
46	Loaded onto railway cars in Canada . . . . .	carload	286	71	—	—	67
47	Loaded onto railway cars in Canada . . . . .	ton	9,281	1,321	—	—	1,332
48	Received from other railways in Canada . . . . .		20	599	—	—	—
	Received from U.S. rail:						
49	Destined to Canadian points . . . . .		19,143	3,767	—	10	360
50	Destined to U.S. points . . . . .		—	43	—	140	—
51	Total freight traffic carried <sup>1</sup> . . . . .		28,444	5,730	—	150	1,697
52	Unloaded from railway cars in Canada . . . . .		28,162	5,667	—	—	360
53	Delivered to other railways in Canada . . . . .		202	20	—	10	1,332
54	Delivered to U.S. rail connections . . . . .		80	43	—	140	—

See footnote(s) at end of table.



TABLEAU 2. Marchandises payantes transportées par chemin de fer au Canada — année 1975 — suite

Northern Alberta	Class II — Classe II			Classes III and IV — Classes III et IV	Grand total all railways — Total général tous chemins de fer	Désignation	N°
	Ontario Northland	Quebec North Shore and — et Labrador	All other — Tous autres				
			3		378	wagon	Décharges alimentaires, aliments pour animaux, boissons et tabacs (charge complète) — suite
			94		13,602	tonne	084. Noix, à l'exclusion des noix oléagineuses
			374		1,064		Chargées sur wagons au Canada . . . . . 1
							Chargées sur wagons au Canada . . . . . 2
							En provenance d'autres chemins de fer au Canada . . . . . 3
							En provenance des Etats-Unis:
			618		6,306	"	A destination du Canada . . . . . 4
					3,244	"	A destination des Etats-Unis . . . . . 5
			1,086			"	Total du trafic marchandises transportées <sup>1</sup> . . . . . 6
			618		18,533	"	Déchargées du wagon au Canada . . . . . 7
			21		1,552	"	Remises aux autres chemins de fer au Canada . . . . . 8
			447		4,131	"	Remises au réseau des Etats-Unis . . . . . 9
							086. Betteraves à sucre
					1,960	wagon	Chargées sur wagons au Canada . . . . . 10
					97,990	tonne	Chargées sur wagons au Canada . . . . . 11
							En provenance d'autres chemins de fer au Canada . . . . . 12
							En provenance des Etats-Unis:
					30	"	A destination du Canada . . . . . 13
						"	A destination des Etats-Unis . . . . . 14
						"	Total du trafic marchandises transportées <sup>1</sup> . . . . . 15
					98,020	"	Déchargées du wagon au Canada . . . . . 16
						"	Remises aux autres chemins de fer au Canada . . . . . 17
						"	Remises au réseau des Etats-Unis . . . . . 18
							088. Choux
					13	wagon	Chargées sur wagons au Canada . . . . . 19
					375	tonne	Chargées sur wagons au Canada . . . . . 20
					130	"	En provenance d'autres chemins de fer au Canada . . . . . 21
							En provenance des Etats-Unis:
			780		11,898	"	A destination du Canada . . . . . 22
					25	"	A destination des Etats-Unis . . . . . 23
			780			"	Total du trafic marchandises transportées <sup>1</sup> . . . . . 24
			472		11,941	"	Déchargées du wagon au Canada . . . . . 25
			308		882	"	Remises aux autres chemins de fer au Canada . . . . . 26
					105	"	Remises au réseau des Etats-Unis . . . . . 27
							090. Céleri
					19	wagon	Chargées sur wagons au Canada . . . . . 28
					532	tonne	Chargées sur wagons au Canada . . . . . 29
					335	"	En provenance d'autres chemins de fer au Canada . . . . . 30
							En provenance des Etats-Unis:
			4,986		31,068	"	A destination du Canada . . . . . 31
					117	"	A destination des Etats-Unis . . . . . 32
			4,986			"	Total du trafic marchandises transportées <sup>1</sup> . . . . . 33
			4,601		31,049	"	Déchargées du wagon au Canada . . . . . 34
			385		886	"	Remises aux autres chemins de fer au Canada . . . . . 35
					117	"	Remises au réseau des Etats-Unis . . . . . 36
							092. Laitue
					144	wagon	Chargées sur wagons au Canada . . . . . 37
					4,049	tonne	Chargées sur wagons au Canada . . . . . 38
					1,370	"	En provenance d'autres chemins de fer au Canada . . . . . 39
							En provenance des Etats-Unis:
			3,262		114,442	"	A destination du Canada . . . . . 40
					369	"	A destination des Etats-Unis . . . . . 41
			3,262			"	Total du trafic marchandises transportées <sup>1</sup> . . . . . 42
			1,999		116,072	"	Déchargées du wagon au Canada . . . . . 43
			1,263		3,789	"	Remises aux autres chemins de fer au Canada . . . . . 44
					369	"	Remises au réseau des Etats-Unis . . . . . 45
							094. Oignons et échalotes
					424	wagon	Chargées sur wagons au Canada . . . . . 46
					11,934	tonne	Chargées sur wagons au Canada . . . . . 47
			10		629	"	En provenance d'autres chemins de fer au Canada . . . . . 48
							En provenance des Etats-Unis:
			828		24,108	"	A destination du Canada . . . . . 49
					183	"	A destination des Etats-Unis . . . . . 50
			838			"	Total du trafic marchandises transportées <sup>1</sup> . . . . . 51
			763		34,952	"	Déchargées du wagon au Canada . . . . . 52
			75		1,639	"	Remises aux autres chemins de fer au Canada . . . . . 53
					263	"	Remises au réseau des Etats-Unis . . . . . 54

Voit note(s) à la fin du tableau.

TABLE 2. Revenue Freight carried by Railways within Canada - Year 1975 - Continued

No.	Commodity	Class I - Classe I		Class II - Classe II			
		Canadian National - Canadian National	Canadian Pacific - Canadien Pacifique	Algoma Central	British Columbia Railway	Canada Southern (Penn. Central)	Chesapeake and Ohio
Food, feed, beverages and tobacco (C.L.) - Continued							
096. Potatoes, other than sweet							
1	Loaded onto railway cars in Canada . . . . . carload	10,238	2,521	-	-	-	29
2	Loaded onto railway cars in Canada . . . . . ton	295,325	69,860	-	-	-	647
3	Received from other railways in Canada . . . . . "	5,457	24,293	663	-	1,148	1,857
	Received from U.S. rail:						
4	Destined to Canadian points . . . . . "	20,756	6,854	-	-	27	-
5	Destined to U.S. points . . . . . "	325	6,160	-	-	523	494
6	Total freight traffic carried <sup>1</sup> . . . . . "	321,863	107,167	663	-	1,698	2,998
7	Unloaded from railway cars in Canada . . . . . "	286,330	93,574	663	-	907	1,857
8	Delivered to other railways in Canada . . . . . "	29,708	7,030	-	-	27	647
9	Delivered to U.S. rail connections . . . . . "	5,425	6,563	-	-	764	494
098. Tomatoes							
10	Loaded onto railway cars in Canada . . . . . carload	6	2	-	-	-	-
11	Loaded onto railway cars in Canada . . . . . ton	150	82	-	-	-	-
12	Received from other railways in Canada . . . . . "	-	603	-	-	-	-
	Received from U.S. rail:						
13	Destined to Canadian points . . . . . "	7,207	2,406	-	-	-	-
14	Destined to U.S. points . . . . . "	-	-	-	-	-	-
15	Total freight traffic carried <sup>1</sup> . . . . . "	7,357	3,091	-	-	-	-
16	Unloaded from railway cars in Canada . . . . . "	6,841	3,091	-	-	-	-
17	Delivered to other railways in Canada . . . . . "	516	-	-	-	-	-
18	Delivered to U.S. rail connections . . . . . "	-	-	-	-	-	-
100. Vegetables, n.e.s. fresh or chilled							
19	Loaded onto railway cars in Canada . . . . . carload	354	75	-	-	3	-
20	Loaded onto railway cars in Canada . . . . . ton	9,742	4,535	-	-	112	-
21	Received from other railways in Canada . . . . . "	514	854	-	-	68	-
	Received from U.S. rail:						
22	Destined to Canadian points . . . . . "	45,837	9,558	-	-	-	-
23	Destined to U.S. points . . . . . "	134	134	-	-	215	262
24	Total freight traffic carried <sup>1</sup> . . . . . "	56,227	15,081	-	-	395	262
25	Unloaded from railway cars in Canada . . . . . "	55,249	14,373	-	-	-	-
26	Delivered to other railways in Canada . . . . . "	794	574	-	-	112	-
27	Delivered to U.S. rail connections . . . . . "	184	134	-	-	283	262
102. Vegetables, frozen							
28	Loaded onto railway cars in Canada . . . . . carload	99	40	-	-	-	-
29	Loaded onto railway cars in Canada . . . . . ton	3,862	1,636	-	-	-	-
30	Received from other railways in Canada . . . . . "	35	216	-	-	-	-
	Received from U.S. rail:						
31	Destined to Canadian points . . . . . "	1,173	5,343	-	-	109	50
32	Destined to U.S. points . . . . . "	431	3,195	-	-	55	2,191
33	Total freight traffic carried <sup>1</sup> . . . . . "	5,501	10,390	-	-	164	2,241
34	Unloaded from railway cars in Canada . . . . . "	5,055	7,085	-	-	-	50
35	Delivered to other railways in Canada . . . . . "	15	95	-	-	109	-
36	Delivered to U.S. rail connections . . . . . "	431	3,210	-	-	55	2,191
104. Vegetables, dried							
37	Loaded onto railway cars in Canada . . . . . carload	308	2,679	-	-	2	71
38	Loaded onto railway cars in Canada . . . . . ton	15,244	59,651	-	-	117	2,162
39	Received from other railways in Canada . . . . . "	969	2,080	-	-	42	-
	Received from U.S. rail:						
40	Destined to Canadian points . . . . . "	8,083	6,011	-	-	1,187	624
41	Destined to U.S. points . . . . . "	3,146	5,090	-	-	1,992	20,047
42	Total freight traffic carried <sup>1</sup> . . . . . "	27,442	72,832	-	-	3,338	22,833
43	Unloaded from railway cars in Canada . . . . . "	22,640	64,766	-	-	33	474
44	Delivered to other railways in Canada . . . . . "	896	2,074	-	-	1,271	1,812
45	Delivered to U.S. rail connections . . . . . "	3,906	5,992	-	-	2,034	20,547
106. Vegetables and preparations, n.e.s.							
46	Loaded onto railway cars in Canada . . . . . carload	5,395	1,069	-	-	4	546
47	Loaded onto railway cars in Canada . . . . . ton	232,388	30,712	-	-	105	21,752
48	Received from other railways in Canada . . . . . "	9,524	97,693	-	-	-	91
	Received from U.S. rail:						
49	Destined to Canadian points . . . . . "	89,438	20,914	-	-	113	1,842
50	Destined to U.S. points . . . . . "	1,879	4,889	-	-	18,095	47,370
51	Total freight traffic carried <sup>1</sup> . . . . . "	333,229	154,208	-	-	18,313	71,355
52	Unloaded from railway cars in Canada . . . . . "	292,798	129,344	-	-	-	1,331
53	Delivered to other railways in Canada . . . . . "	36,195	19,147	-	-	218	21,747
54	Delivered to U.S. rail connections . . . . . "	4,236	5,717	-	-	18,095	47,377

See footnote(s) at end of table.

TABLEAU 2. Marchandises payantes transportées par chemin de fer au Canada — année 1975 — suite

Class II — Classe II				Classes III and IV — Classes III et IV	Grand total all railways — Total général tous chemins de fer	Désignation	No	
Northern Alberta	Ontario Northland	Quebec North Shore and — et Labrador	All other — Tous autres					
						Denrées alimentaires, aliments pour animaux, boissons et tabacs (charge complète) — suite		
		4			12,792	wagon	Chargées sur wagons au Canada	1
		27			365,859	tonne	Chargées sur wagons au Canada	2
	3,868		354		37,640		En provenance d'autres chemins de fer au Canada	3
							En provenance des Etats-Unis:	
			10,104		37,741	"	A destination du Canada	4
					7,502	"	A destination des Etats-Unis	5
	3,868	27	10,458			"	Total du trafic marchandises transportées <sup>1</sup>	6
	3,564	27	5,936		393,258	"	Déchargées du wagon au Canada	7
	304		4,522		42,238	"	Remises aux autres chemins de fer au Canada	8
					13,246	"	Remises au réseau des Etats-Unis	9
							098. Tomates	
					8	wagon	Chargées sur wagons au Canada	10
					232	tonne	Chargées sur wagons au Canada	11
	106				709		En provenance d'autres chemins de fer au Canada	12
							En provenance des Etats-Unis:	
			904		10,517	"	A destination du Canada	13
						"	A destination des Etats-Unis	14
	106		904			"	Total du trafic marchandises transportées <sup>1</sup>	15
	28		370		10,330	"	Déchargées du wagon au Canada	16
	78		534		1,128	"	Remises aux autres chemins de fer au Canada	17
						"	Remises au réseau des Etats-Unis	18
							100. Légumes frais ou réfrigérés n.d.a	
		3			435	wagon	Chargées sur wagons au Canada	19
		49			14,438	tonne	Chargées sur wagons au Canada	20
			340		1,776		En provenance d'autres chemins de fer au Canada	21
							En provenance des Etats-Unis:	
			4,451		59,846	"	A destination du Canada	22
					745	"	A destination des Etats-Unis	23
		49	4,791			"	Total du trafic marchandises transportées <sup>1</sup>	24
		49	3,847		73,518	"	Déchargées du wagon au Canada	25
			944		2,424	"	Remises aux autres chemins de fer au Canada	26
					863	"	Remises au réseau des Etats-Unis	27
							102. Légumes congelés	
					139	wagon	Chargées sur wagons au Canada	28
					5,498	tonne	Chargées sur wagons au Canada	29
			157		408		En provenance d'autres chemins de fer au Canada	30
							En provenance des Etats-Unis:	
			446		7,121	"	A destination du Canada	31
					5,872	"	A destination des Etats-Unis	32
			603			"	Total du trafic marchandises transportées <sup>1</sup>	33
			502		12,692	"	Déchargées du wagon au Canada	34
			53		272	"	Remises aux autres chemins de fer au Canada	35
			48		5,935	"	Remises au réseau des Etats-Unis	36
							104. Légumes séchés	
			1		3,061	wagon	Chargées sur wagons au Canada	37
			50		77,224	tonne	Chargées sur wagons au Canada	38
			2,047		5,138		En provenance d'autres chemins de fer au Canada	39
							En provenance des Etats-Unis:	
			729		16,634	"	A destination du Canada	40
					30,275	"	A destination des Etats-Unis	41
			2,826			"	Total du trafic marchandises transportées <sup>1</sup>	42
			668		88,581	"	Déchargées du wagon au Canada	43
			545		6,598	"	Remises aux autres chemins de fer au Canada	44
			1,613		34,092	"	Remises au réseau des Etats-Unis	45
							106. Légumes et préparations à base de légumes n.d.a.	
			31		7,069	wagon	Chargées sur wagons au Canada	46
	24		1,486		286,937	tonne	Chargées sur wagons au Canada	47
	494		5,534		114,069		En provenance d'autres chemins de fer au Canada	48
	1,227						En provenance des Etats-Unis:	
			5,457		117,764	"	A destination du Canada	49
			584		73,317	"	A destination des Etats-Unis	50
	1,721		13,061			"	Total du trafic marchandises transportées <sup>1</sup>	51
	905		8,049		432,927	"	Déchargées du wagon au Canada	52
	816		4,278		82,401	"	Remises aux autres chemins de fer au Canada	53
			734		76,759	"	Remises au réseau des Etats-Unis	54

Voir noté(s) à la fin du tableau.

TABLE 2. Revenue Freight carried by Railways within Canada — Year 1975 — Continued

No.	Commodity	Class I — Classe I		Class II — Classe II			
		Canadian National — Canadien National	Canadian Pacific — Canadien Pacifique	Algoma Central	British Columbia Railway	Canada Southern (Penn. Central)	Chesapeake and Ohio
Food, feed, beverages and tobacco (C.L.) — Continued							
108. Sugar							
1	Loaded onto railway cars in Canada . . . . .	carload	2,794	4,028	—	—	—
2	Loaded onto railway cars in Canada . . . . .	ton	153,665	255,087	—	—	—
3	Received from other railways in Canada . . . . .	"	417	2,597	—	40	2,162
	Received from U.S. rail:						
4	Destined to Canadian points . . . . .	"	8,772	8,151	—	—	823
5	Destined to U.S. points . . . . .	"	2,280	532	—	—	12,281
6	Total freight traffic carried <sup>1</sup> . . . . .	"	165,134	266,367	—	40	15,266
7	Unloaded from railway cars in Canada . . . . .	"	159,712	261,171	—	40	23
8	Delivered to other railways in Canada . . . . .	"	2,278	3,717	—	—	800
9	Delivered to U.S. rail connections . . . . .	"	3,144	1,479	—	—	14,443
110. Molasses and syrups							
10	Loaded onto railway cars in Canada . . . . .	carload	1,194	188	—	—	—
11	Loaded onto railway cars in Canada . . . . .	ton	56,049	8,215	—	—	—
12	Received from other railways in Canada . . . . .	"	—	2,049	—	—	52
	Received from U.S. rail:						
13	Destined to Canadian points . . . . .	"	5,218	5,944	—	—	164
14	Destined to U.S. points . . . . .	"	1,502	3,782	—	—	566
15	Total freight traffic carried <sup>1</sup> . . . . .	"	62,769	19,990	—	—	782
16	Unloaded from railway cars in Canada . . . . .	"	57,402	14,808	—	—	—
17	Delivered to other railways in Canada . . . . .	"	2,795	1,327	—	—	164
18	Delivered to U.S. rail connections . . . . .	"	2,572	3,855	—	—	618
112. Sugar preparations (including confectionery), n.e.s.							
19	Loaded onto railway cars in Canada . . . . .	carload	558	1,052	—	—	30
20	Loaded onto railway cars in Canada . . . . .	ton	18,261	22,795	—	—	662
21	Received from other railways in Canada . . . . .	"	408	201	—	—	—
	Received from U.S. rail:						
22	Destined to Canadian points . . . . .	"	658	1,375	—	—	230
23	Destined to U.S. points . . . . .	"	108	42	—	—	1,187
24	Total freight traffic carried <sup>1</sup> . . . . .	"	19,435	24,413	—	—	2,079
25	Unloaded from railway cars in Canada . . . . .	"	18,822	21,561	—	—	158
26	Delivered to other railways in Canada . . . . .	"	505	2,254	—	—	72
27	Delivered to U.S. rail connections . . . . .	"	108	598	—	—	1,849
114. Coffee							
28	Loaded onto railway cars in Canada . . . . .	carload	137	692	—	—	—
29	Loaded onto railway cars in Canada . . . . .	ton	5,401	23,804	—	—	—
30	Received from other railways in Canada . . . . .	"	1,777	2,755	—	—	—
	Received from U.S. rail:						
31	Destined to Canadian points . . . . .	"	2,795	4,566	—	—	151
32	Destined to U.S. points . . . . .	"	57	43	—	—	454
33	Total freight traffic carried <sup>1</sup> . . . . .	"	10,030	31,168	—	—	605
34	Unloaded from railway cars in Canada . . . . .	"	9,653	25,832	—	—	—
35	Delivered to other railways in Canada . . . . .	"	320	5,263	—	—	151
36	Delivered to U.S. rail connections . . . . .	"	57	73	—	—	454
116. Cocoa and chocolate, tea, spices and vinegar							
37	Loaded onto railway cars in Canada . . . . .	carload	300	470	—	—	—
38	Loaded onto railway cars in Canada . . . . .	ton	9,622	10,551	—	—	—
39	Received from other railways in Canada . . . . .	"	193	1,129	—	—	—
	Received from U.S. rail:						
40	Destined to Canadian points . . . . .	"	286	150	—	—	—
41	Destined to U.S. points . . . . .	"	—	—	—	—	1,257
42	Total freight traffic carried <sup>1</sup> . . . . .	"	10,101	11,830	—	—	1,257
43	Unloaded from railway cars in Canada . . . . .	"	8,852	11,416	—	—	—
44	Delivered to other railways in Canada . . . . .	"	709	360	—	—	—
45	Delivered to U.S. rail connections . . . . .	"	540	54	—	—	1,257
118. Margarine and similar products							
46	Loaded onto railway cars in Canada . . . . .	carload	167	19	—	—	—
47	Loaded onto railway cars in Canada . . . . .	ton	6,363	635	—	—	—
48	Received from other railways in Canada . . . . .	"	275	103	—	—	—
	Received from U.S. rail:						
49	Destined to Canadian points . . . . .	"	—	25	—	—	—
50	Destined to U.S. points . . . . .	"	—	20	—	—	—
51	Total freight traffic carried <sup>1</sup> . . . . .	"	6,638	783	—	—	135
52	Unloaded from railway cars in Canada . . . . .	"	1,186	508	—	—	—
53	Delivered to other railways in Canada . . . . .	"	5,452	114	—	—	—
54	Delivered to U.S. rail connections . . . . .	"	—	161	—	—	135

See footnote(s) at end of table.



TABLEAU 2. Marchandises payantes transportées par chemin de fer au Canada - année 1975 - suite

Northern Alberta	Class II - Classe II			Classes III and IV - Classes III et IV	Grand total all railways - Total général tous chemins de fer	Désignation	No
	Ontario Northland	Quebec North Shore and - et Labrador	All other - Tous autres				
			4		6,826	wagon	1
			130		408,882	tonne	2
291	323		4,513		10,343	"	3
			7,153		25,475	"	4
			121		17,876	"	5
291	323		11,917			"	6
50	293		8,277		430,062	"	7
241	30		3,405		10,551	"	8
			235		21,963	"	9
					1,382	wagon	10
					64,264	tonne	11
			2,661		4,762	"	12
			4,131		15,457	"	13
			48		32,441	"	14
			6,840			"	15
			4,885		77,095	"	16
			1,247		5,533	"	17
			708		34,296	"	18
					1,640	wagon	19
					41,718	tonne	20
			3,284		3,893	"	21
			897		3,160	"	22
					1,796	"	23
			4,181			"	24
			2,191		42,732	"	25
			1,990		4,821	"	26
					3,014	"	27
					829	wagon	28
					29,205	tonne	29
			6,332		10,864	"	30
			6,805		14,317	"	31
			314		4,468	"	32
			13,451			"	33
			7,532		43,017	"	34
			5,605		11,339	"	35
			314		4,498	"	36
					770	wagon	37
					20,173	tonne	38
			742		2,064	"	39
			930		1,366	"	40
			71		1,845	"	41
			1,743			"	42
			729		20,997	"	43
			943		2,012	"	44
			71		2,439	"	45
		7			193	wagon	46
		119			7,117	tonne	47
	25		8,143		8,546	"	48
					25	"	49
			109		264	"	50
	25	119	8,252			"	51
	25	119	8,143		9,981	"	52
					5,566	"	53
			109		405	"	54

Voir note(s) à la fin du tableau.

TABLE 2. Revenue Freight carried by Railways within Canada - Year 1975 - Continued

No.	Commodity	Class I - Classe I		Class II - Classe II			
		Canadian National - Canadien National	Canadian Pacific - Canadien Pacifique	Algoma Central	British Columbia Railway	Canada Southern (Penn. Central)	Chesapeake and Ohio
Food, feed, beverages and tobacco (C.L.) - Continued							
120. Shortening and lard							
1	Loaded onto railway cars in Canada . . . . .	carload	406	83	-	-	-
2	Loaded onto railway cars in Canada . . . . .	ton	11,500	2,498	-	-	-
3	Received from other railways in Canada . . . . .	"	228	4,807	-	-	-
Received from U.S. rail:							
4	Destined to Canadian points . . . . .	"	2,274	6,849	-	-	-
5	Destined to U.S. points . . . . .	"	205	3,557	-	30	556
6	Total freight traffic carried <sup>1</sup> . . . . .	"	14,207	17,711	-	30	556
7	Unloaded from railway cars in Canada . . . . .	"	11,994	11,555	-	-	-
8	Delivered to other railways in Canada . . . . .	"	1,694	158	-	-	-
9	Delivered to U.S. rail connections . . . . .	"	519	5,998	-	30	556
122. Soups and infant and junior foods							
10	Loaded onto railway cars in Canada . . . . .	carload	127	608	-	-	2
11	Loaded onto railway cars in Canada . . . . .	ton	4,763	25,161	-	-	45
12	Received from other railways in Canada . . . . .	"	50	-	-	-	40
Received from U.S. rail:							
13	Destined to Canadian points . . . . .	"	110	21	-	-	-
14	Destined to U.S. points . . . . .	"	-	46	-	-	490
15	Total freight traffic carried <sup>1</sup> . . . . .	"	4,923	25,238	-	-	85
16	Unloaded from railway cars in Canada . . . . .	"	2,383	20,807	-	-	40
17	Delivered to other railways in Canada . . . . .	"	2,470	4,375	-	-	-
18	Delivered to U.S. rail connections . . . . .	"	70	46	-	-	45
124. Pre-cooked frozen food preparations							
19	Loaded onto railway cars in Canada . . . . .	carload	147	580	-	-	-
20	Loaded onto railway cars in Canada . . . . .	ton	4,682	18,738	-	-	-
21	Received from other railways in Canada . . . . .	"	28	190	-	-	-
Received from U.S. rail:							
22	Destined to Canadian points . . . . .	"	2,150	3,981	-	-	67
23	Destined to U.S. points . . . . .	"	1,440	4,962	-	-	453
24	Total freight traffic carried <sup>1</sup> . . . . .	"	8,300	27,871	-	-	520
25	Unloaded from railway cars in Canada . . . . .	"	6,354	20,532	-	-	-
26	Delivered to other railways in Canada . . . . .	"	466	2,277	-	-	67
27	Delivered to U.S. rail connections . . . . .	"	1,480	5,062	-	-	453
126. Food preparations and materials for food preparations, n.e.s.							
28	Loaded onto railway cars in Canada . . . . .	carload	5,441	6,347	-	1,872	940
29	Loaded onto railway cars in Canada . . . . .	ton	191,075	208,410	-	32,830	35,181
30	Received from other railways in Canada . . . . .	"	13,143	32,384	-	288	318
Received from U.S. rail:							
31	Destined to Canadian points . . . . .	"	21,556	7,734	-	-	4,302
32	Destined to U.S. points . . . . .	"	2,794	5,425	-	-	14,943
33	Total freight traffic carried <sup>1</sup> . . . . .	"	228,568	253,953	-	33,118	54,744
34	Unloaded from railway cars in Canada . . . . .	"	207,585	215,726	-	33,118	3,928
35	Delivered to other railways in Canada . . . . .	"	14,905	31,407	-	-	35,566
36	Delivered to U.S. rail connections . . . . .	"	6,078	6,820	-	-	15,250
128. Hay, forage and straw							
37	Loaded onto railway cars in Canada . . . . .	carload	678	710	-	25	-
38	Loaded onto railway cars in Canada . . . . .	ton	15,247	21,659	-	652	-
39	Received from other railways in Canada . . . . .	"	5,564	229	-	-	13,080
Received from U.S. rail:							
40	Destined to Canadian points . . . . .	"	80	-	-	-	-
41	Destined to U.S. points . . . . .	"	-	118	-	-	40
42	Total freight traffic carried <sup>1</sup> . . . . .	"	20,891	22,006	-	652	13,120
43	Unloaded from railway cars in Canada . . . . .	"	19,167	623	-	652	-
44	Delivered to other railways in Canada . . . . .	"	1,724	21,265	-	-	-
45	Delivered to U.S. rail connections . . . . .	"	-	118	-	-	13,120
130. Wheat bran, shorts and middlings							
46	Loaded onto railway cars in Canada . . . . .	carload	4,898	3,983	-	-	-
47	Loaded onto railway cars in Canada . . . . .	ton	226,105	159,183	-	-	-
48	Received from other railways in Canada . . . . .	"	19,137	47,855	-	-	501
Received from U.S. rail:							
49	Destined to Canadian points . . . . .	"	12,196	1,264	-	-	16,381
50	Destined to U.S. points . . . . .	"	1,408	41,128	-	-	120
51	Total freight traffic carried <sup>1</sup> . . . . .	"	258,846	249,430	-	-	17,002
52	Unloaded from railway cars in Canada . . . . .	"	234,136	133,869	-	-	150
53	Delivered to other railways in Canada . . . . .	"	16,306	24,786	-	-	16,381
54	Delivered to U.S. rail connections . . . . .	"	8,404	90,775	-	-	471

See footnote(s) at end of table.

TABLEAU 2. Marchandises payantes transportées par chemin de fer au Canada - année 1975 - suite

Class II - Classe II				Classes III and IV - Classes III et IV	Grand total all railways - Total général tous chemins de fer	Désignation	No
Northern Alberta	Ontario Northland	Quebec North Shore and - et Labrador	All other - Tous autres				
					489	wagon	Denrées alimentaires, aliments pour animaux, boissons et tabacs (charge complète) - suite
					13,998	tonne	120. Graisse préparée et saindoux
			708		5,743		Chargées sur wagons au Canada . . . . .
							Chargées sur wagons au Canada . . . . .
			585		9,708		En provenance d'autres chemins de fer au Canada . . . . .
			2,201		6,549		En provenance des Etats-Unis:
			3,494				A destination du Canada . . . . .
			662				A destination des Etats-Unis . . . . .
			2,832		24,211		Total du trafic marchandises transportées <sup>1</sup> . . . . .
					4,684		Déchargées du wagon au Canada . . . . .
					7,103		Remises aux autres chemins de fer au Canada . . . . .
							Remises au réseau des Etats-Unis . . . . .
							122. Soupes et aliments pour bébés et jeunes enfants
					737	wagon	Chargées sur wagons au Canada . . . . .
					29,969	tonne	Chargées sur wagons au Canada . . . . .
			5,301		5,391		En provenance d'autres chemins de fer au Canada . . . . .
							En provenance des Etats-Unis:
					131		A destination du Canada . . . . .
			276		812		A destination des Etats-Unis . . . . .
			5,577				Total du trafic marchandises transportées <sup>1</sup> . . . . .
			5,301		28,531		Déchargées du wagon au Canada . . . . .
					6,845		Remises aux autres chemins de fer au Canada . . . . .
			276		927		Remises au réseau des Etats-Unis . . . . .
							124. Préparations alimentaires congelées précuites
					735	wagon	Chargées sur wagons au Canada . . . . .
					23,551	tonne	Chargées sur wagons au Canada . . . . .
					2,480		En provenance d'autres chemins de fer au Canada . . . . .
							En provenance des Etats-Unis:
					6,403		A destination du Canada . . . . .
					8,524		A destination des Etats-Unis . . . . .
			103				Total du trafic marchandises transportées <sup>1</sup> . . . . .
			60		28,040		Déchargées du wagon au Canada . . . . .
			43		3,001		Remises aux autres chemins de fer au Canada . . . . .
			1,253		9,917		Remises au réseau des Etats-Unis . . . . .
							126. Préparations alimentaires et ingrédients pour préparations alimentaires, n.d.a.
					15,678	wagon	Chargées sur wagons au Canada . . . . .
					497,876	tonne	Chargées sur wagons au Canada . . . . .
					117,485		En provenance d'autres chemins de fer au Canada . . . . .
							En provenance des Etats-Unis:
					55,597		A destination du Canada . . . . .
					31,250		A destination des Etats-Unis . . . . .
							Total du trafic marchandises transportées <sup>1</sup> . . . . .
					535,745		Déchargées du wagon au Canada . . . . .
					129,815		Remises aux autres chemins de fer au Canada . . . . .
					36,648		Remises au réseau des Etats-Unis . . . . .
							128. Foin, fourrage et paille
					1,417	wagon	Chargées sur wagons au Canada . . . . .
					37,666	tonne	Chargées sur wagons au Canada . . . . .
					34,820		En provenance d'autres chemins de fer au Canada . . . . .
							En provenance des Etats-Unis:
					80		A destination du Canada . . . . .
					278		A destination des Etats-Unis . . . . .
							Total du trafic marchandises transportées <sup>1</sup> . . . . .
					23,200		Déchargées du wagon au Canada . . . . .
					36,206		Remises aux autres chemins de fer au Canada . . . . .
					13,438		Remises au réseau des Etats-Unis . . . . .
							130. Son d'orge, remoulages
					9,664	wagon	Chargées sur wagons au Canada . . . . .
					414,208	tonne	Chargées sur wagons au Canada . . . . .
					105,227		En provenance d'autres chemins de fer au Canada . . . . .
							En provenance des Etats-Unis:
					31,184		A destination du Canada . . . . .
					43,633		A destination des Etats-Unis . . . . .
							Total du trafic marchandises transportées <sup>1</sup> . . . . .
					389,713		Déchargées du wagon au Canada . . . . .
					103,683		Remises aux autres chemins de fer au Canada . . . . .
					100,856		Remises au réseau des Etats-Unis . . . . .

Voit note(s) à la fin du tableau.

TABLE 2. Revenue Freight carried by Railways within Canada - Year 1975 - Continued

No.	Commodity	Class I - Classe I		Class II - Classe II				
		Canadian National - Canadien National	Canadian Pacific - Canadien Pacifique	Algoma Central	British Columbia Railway	Canada Southern (Penn. Central)	Chesapeake and Ohio	
Food, feed, beverages and tobacco (C.L.) - Continued								
132. Ground cereals and by-products, n.e.s.								
1	Loaded onto railway cars in Canada . . . . .	carload	2,879	5,223	-	-	2	1
2	Loaded onto railway cars in Canada . . . . .	ton	160,445	267,069	-	-	85	30
3	Received from other railways in Canada . . . . .	"	16,338	8,071	-	-	2,254	-
Received from U.S. rail:								
4	Destined to Canadian points . . . . .	"	35,413	2,253	-	-	4,652	197
5	Destined to U.S. points . . . . .	"	25,024	38,709	-	-	-	23,647
6	Total freight traffic carried <sup>1</sup> . . . . .	"	237,220	316,102	-	-	6,991	23,874
7	Unloaded from railway cars in Canada . . . . .	"	175,455	239,521	-	-	138	22
8	Delivered to other railways in Canada . . . . .	"	12,893	22,851	-	-	4,652	175
9	Delivered to U.S. rail connections . . . . .	"	48,872	53,730	-	-	2,201	23,677
134. Soyabean oil meal								
10	Loaded onto railway cars in Canada . . . . .	carload	1,440	735	-	-	-	-
11	Loaded onto railway cars in Canada . . . . .	ton	67,410	42,044	-	-	-	-
12	Received from other railways in Canada . . . . .	"	4,917	9,138	-	20	231	-
Received from U.S. rail:								
13	Destined to Canadian points . . . . .	"	32,944	32,598	-	-	761	-
14	Destined to U.S. points . . . . .	"	3,006	25,164	-	-	-	3,651
15	Total freight traffic carried <sup>1</sup> . . . . .	"	108,277	108,944	-	20	992	3,651
16	Unloaded from railway cars in Canada . . . . .	"	92,668	76,112	-	20	-	-
17	Delivered to other railways in Canada . . . . .	"	11,214	6,787	-	-	761	-
18	Delivered to U.S. rail connections . . . . .	"	4,395	26,045	-	-	231	3,651
136. Oil seed meals (including cake) n.e.s.								
19	Loaded onto railway cars in Canada . . . . .	carload	381	2,532	-	-	-	-
20	Loaded onto railway cars in Canada . . . . .	ton	18,993	138,977	-	-	-	-
21	Received from other railways in Canada . . . . .	"	39,821	275	-	-	-	-
Received from U.S. rail:								
22	Destined to Canadian points . . . . .	"	408	255	-	-	-	75
23	Destined to U.S. points . . . . .	"	143	-	-	-	-	157
24	Total freight traffic carried <sup>1</sup> . . . . .	"	59,365	139,507	-	-	-	228
25	Unloaded from railway cars in Canada . . . . .	"	56,466	96,538	-	-	-	71
26	Delivered to other railways in Canada . . . . .	"	2,756	42,969	-	-	-	-
27	Delivered to U.S. rail connections . . . . .	"	143	-	-	-	-	157
138. Feeds of vegetable origin, n.e.s.								
28	Loaded onto railway cars in Canada . . . . .	carload	2,398	1,524	-	-	57	62
29	Loaded onto railway cars in Canada . . . . .	ton	131,431	66,015	-	-	2,595	3,108
30	Received from other railways in Canada . . . . .	"	12,265	28,925	-	-	3,417	849
Received from U.S. rail:								
31	Destined to Canadian points . . . . .	"	78,375	6,146	-	-	7,212	103
32	Destined to U.S. points . . . . .	"	22,761	49,461	-	-	205	7,527
33	Total freight traffic carried <sup>1</sup> . . . . .	"	244,832	150,547	-	-	13,429	11,587
34	Unloaded from railway cars in Canada . . . . .	"	186,016	53,686	-	-	114	849
35	Delivered to other railways in Canada . . . . .	"	4,101	10,195	-	-	9,028	2,052
36	Delivered to U.S. rail connections . . . . .	"	54,715	86,666	-	-	4,287	8,686
140. Feeds of animal origin								
37	Loaded onto railway cars in Canada . . . . .	carload	622	201	-	-	-	-
38	Loaded onto railway cars in Canada . . . . .	ton	29,912	8,862	-	-	-	-
39	Received from other railways in Canada . . . . .	"	2,112	1,722	-	417	327	-
Received from U.S. rail:								
40	Destined to Canadian points . . . . .	"	344	350	-	-	97	-
41	Destined to U.S. points . . . . .	"	851	500	-	-	-	132
42	Total freight traffic carried <sup>1</sup> . . . . .	"	33,219	11,434	-	417	424	132
43	Unloaded from railway cars in Canada . . . . .	"	16,564	3,711	-	417	216	-
44	Delivered to other railways in Canada . . . . .	"	3,671	5,485	-	-	52	-
45	Delivered to U.S. rail connections . . . . .	"	12,984	2,238	-	-	156	132
142. Primary or concentrated feeds								
46	Loaded onto railway cars in Canada . . . . .	carload	85	7	-	-	-	-
47	Loaded onto railway cars in Canada . . . . .	ton	4,520	335	-	-	-	-
48	Received from other railways in Canada . . . . .	"	-	571	-	-	-	-
Received from U.S. rail:								
49	Destined to Canadian points . . . . .	"	60	95	-	-	40	-
50	Destined to U.S. points . . . . .	"	-	-	-	-	-	-
51	Total freight traffic carried <sup>1</sup> . . . . .	"	4,580	1,001	-	-	40	-
52	Unloaded from railway cars in Canada . . . . .	"	3,770	922	-	-	-	-
53	Delivered to other railways in Canada . . . . .	"	430	-	-	-	40	-
54	Delivered to U.S. rail connections . . . . .	"	380	76	-	-	-	-

See footnote(s) at end of table.



TABLEAU 2. Marchandises payantes transportées par chemin de fer au Canada - année 1975 - suite

Northern Alberta	Class II - Classe II			Classes III and IV - Classes III et IV	Grand total all railways - Total général tous chemins de fer	Désignation	No
	Ontario Northland	Quebec North Shore and - et Labrador	All other - Tous autres				
			241		8,346	wagon	Décharges alimentaires, aliments pour animaux, boissons et tabacs (charge complète) - suite 132. Céréales moulues et dérivés, n.d.a.
			13,055		440,684	tonne	Chargées sur wagons au Canada . . . . .
	222		17,043		43,928	"	En provenance d'autres chemins de fer au Canada . . . . .
			8,736		51,251	"	En provenance des Etats-Unis:
			97		87,477	"	A destination du Canada . . . . .
	222		38,931			"	A destination des Etats-Unis . . . . .
	164		14,881		430,181	"	Total du trafic marchandises transportées <sup>1</sup> . . . . .
	58		6,065		46,694	"	Déchargées du wagon au Canada . . . . .
			17,985		146,465	"	Remises aux autres chemins de fer au Canada . . . . .
						"	Remises au réseau des Etats-Unis . . . . .
							134. Tourteaux de soja
			5		2,180	wagon	Chargées sur wagons au Canada . . . . .
			290		109,744	tonne	Chargées sur wagons au Canada . . . . .
			2,532		16,838	"	En provenance d'autres chemins de fer au Canada . . . . .
						"	En provenance des Etats-Unis:
			50,022		116,325	"	A destination du Canada . . . . .
			4,279		36,100	"	A destination des Etats-Unis . . . . .
			57,123			"	Total du trafic marchandises transportées <sup>1</sup> . . . . .
			35,405		204,205	"	Déchargées du wagon au Canada . . . . .
			17,389		36,151	"	Remises aux autres chemins de fer au Canada . . . . .
			4,329		38,651	"	Remises au réseau des Etats-Unis . . . . .
							136. Farines de graines oléagineuses (y compris les tourteaux) n.d.a.
			22		2,935	wagon	Chargées sur wagons au Canada . . . . .
			1,573		159,543	tonne	Chargées sur wagons au Canada . . . . .
			4,193		44,289	"	En provenance d'autres chemins de fer au Canada . . . . .
						"	En provenance des Etats-Unis:
			533		1,267	"	A destination du Canada . . . . .
					300	"	A destination des Etats-Unis . . . . .
			6,299			"	Total du trafic marchandises transportées <sup>1</sup> . . . . .
			3,963		157,038	"	Déchargées du wagon au Canada . . . . .
			147		45,872	"	Remises aux autres chemins de fer au Canada . . . . .
			2,189		2,489	"	Remises au réseau des Etats-Unis . . . . .
							138. Aliments d'origine végétale pour animaux, n.d.a.
246	1		7		4,295	wagon	Chargées sur wagons au Canada . . . . .
19,316	25		285		222,775	tonne	Chargées sur wagons au Canada . . . . .
	161		5,172		50,789	"	En provenance d'autres chemins de fer au Canada . . . . .
						"	En provenance des Etats-Unis:
			4,664		96,500	"	A destination du Canada . . . . .
			22,842		102,796	"	A destination des Etats-Unis . . . . .
19,316	186		32,963			"	Total du trafic marchandises transportées <sup>1</sup> . . . . .
	186		6,787		247,638	"	Déchargées du wagon au Canada . . . . .
19,316			25,591		70,283	"	Remises aux autres chemins de fer au Canada . . . . .
			585		154,939	"	Remises au réseau des Etats-Unis . . . . .
							140. Aliments d'origine animale pour animaux
			29		852	wagon	Chargées sur wagons au Canada . . . . .
			1,259		40,033	tonne	Chargées sur wagons au Canada . . . . .
			4,774		9,352	"	En provenance d'autres chemins de fer au Canada . . . . .
						"	En provenance des Etats-Unis:
			162		953	"	A destination du Canada . . . . .
					1,483	"	A destination des Etats-Unis . . . . .
			6,195			"	Total du trafic marchandises transportées <sup>1</sup> . . . . .
			1,584		22,492	"	Déchargées du wagon au Canada . . . . .
			301		9,509	"	Remises aux autres chemins de fer au Canada . . . . .
			4,310		19,820	"	Remises au réseau des Etats-Unis . . . . .
							142. Aliments concentrés pour animaux
					92	wagon	Chargées sur wagons au Canada . . . . .
					4,855	tonne	Chargées sur wagons au Canada . . . . .
					571	"	En provenance d'autres chemins de fer au Canada . . . . .
						"	En provenance des Etats-Unis:
			26		221	"	A destination du Canada . . . . .
						"	A destination des Etats-Unis . . . . .
			26			"	Total du trafic marchandises transportées <sup>1</sup> . . . . .
					4,692	"	Déchargées du wagon au Canada . . . . .
					496	"	Remises aux autres chemins de fer au Canada . . . . .
					459	"	Remises au réseau des Etats-Unis . . . . .

Voir note(s) à la fin du tableau.

TABLE 2. Revenue Freight carried by Railways within Canada - Year 1975 - *Continued*

No.	Commodity	Class I - Classe I		Class II - Classe II			
		Canadian National - Canadien National	Canadian Pacific - Canadien Pacifique	Algoma Central	British Columbia Railway	Canada Southern (Penn. Central)	Chesapeake and Ohio
Food, feed, beverages and tobacco (C.I.) - Continued							
144. Secondary or complete animal feeds, n.e.s.							
1	Loaded onto railway cars in Canada . . . . .	carload	2,411	1,733	-	-	1
2	Loaded onto railway cars in Canada . . . . .	ton	108,886	72,982	-	-	35
3	Received from other railways in Canada . . . . .	"	2,168	8,545	-	44	20
Received from U.S. rail:							
4	Destined to Canadian points . . . . .	"	17,801	10,221	-	-	753
5	Destined to U.S. points . . . . .	"	1,744	231,533	-	-	10,397
6	Total freight traffic carried <sup>1</sup> . . . . .	"	130,599	323,281	-	44	11,170
7	Unloaded from railway cars in Canada . . . . .	"	115,681	80,432	-	44	127
8	Delivered to other railways in Canada . . . . .	"	10,035	12,218	-	-	626
9	Delivered to U.S. rail connections . . . . .	"	4,883	230,631	-	-	10,417
146. Non-alcoholic beverages							
10	Loaded onto railway cars in Canada . . . . .	carload	143	84	-	54	1
11	Loaded onto railway cars in Canada . . . . .	ton	5,069	1,891	-	1,748	42
12	Received from other railways in Canada . . . . .	"	422	124	-	-	-
Received from U.S. rail:							
13	Destined to Canadian points . . . . .	"	-	-	-	-	-
14	Destined to U.S. points . . . . .	"	-	-	-	-	20
15	Total freight traffic carried <sup>1</sup> . . . . .	"	5,491	2,015	-	1,748	62
16	Unloaded from railway cars in Canada . . . . .	"	5,077	1,734	-	1,748	-
17	Delivered to other railways in Canada . . . . .	"	364	246	-	-	42
18	Delivered to U.S. rail connections . . . . .	"	50	35	-	-	20
148. Ale, beer, stout and porter							
19	Loaded onto railway cars in Canada . . . . .	carload	3,903	3,103	-	906	1
20	Loaded onto railway cars in Canada . . . . .	ton	95,499	126,532	-	28,251	42
21	Received from other railways in Canada . . . . .	"	84,028	166	-	-	-
Received from U.S. rail:							
22	Destined to Canadian points . . . . .	"	5,620	21	-	-	174
23	Destined to U.S. points . . . . .	"	3,437	17,651	-	-	200
24	Total freight traffic carried <sup>1</sup> . . . . .	"	188,584	144,370	-	28,251	374
25	Unloaded from railway cars in Canada . . . . .	"	178,487	115,788	-	28,251	134
26	Delivered to other railways in Canada . . . . .	"	6,660	9,942	-	-	40
27	Delivered to U.S. rail connections . . . . .	"	3,437	18,640	-	-	200
150. Wines and fermented alcoholic beverages, n.e.s.							
28	Loaded onto railway cars in Canada . . . . .	carload	216	108	-	-	17
29	Loaded onto railway cars in Canada . . . . .	ton	8,611	1,753	-	-	482
30	Received from other railways in Canada . . . . .	"	236	1,394	-	-	-
Received from U.S. rail:							
31	Destined to Canadian points . . . . .	"	2,149	292	-	-	813
32	Destined to U.S. points . . . . .	"	2,447	2,938	-	-	1,542
33	Total freight traffic carried <sup>1</sup> . . . . .	"	13,443	6,377	-	-	2,837
34	Unloaded from railway cars in Canada . . . . .	"	10,878	3,056	-	-	760
35	Delivered to other railways in Canada . . . . .	"	75	-	-	-	535
36	Delivered to U.S. rail connections . . . . .	"	2,490	3,321	-	-	1,542
152. Distilled alcoholic beverages							
37	Loaded onto railway cars in Canada . . . . .	carload	801	1,941	-	-	127
38	Loaded onto railway cars in Canada . . . . .	ton	34,602	57,032	-	-	5,182
39	Received from other railways in Canada . . . . .	"	861	6,811	-	-	4,553
Received from U.S. rail:							
40	Destined to Canadian points . . . . .	"	456	1,173	-	-	2,128
41	Destined to U.S. points . . . . .	"	660	138	-	-	589
42	Total freight traffic carried <sup>1</sup> . . . . .	"	36,579	65,154	-	-	12,452
43	Unloaded from railway cars in Canada . . . . .	"	28,020	37,779	-	-	6,621
44	Delivered to other railways in Canada . . . . .	"	4,828	6,264	-	-	40
45	Delivered to U.S. rail connections . . . . .	"	3,731	21,111	-	-	5,791
154. Cigarettes							
46	Loaded onto railway cars in Canada . . . . .	carload	-	1,661	-	-	-
47	Loaded onto railway cars in Canada . . . . .	ton	-	34,716	-	-	-
48	Received from other railways in Canada . . . . .	"	-	-	-	-	-
Received from U.S. rail:							
49	Destined to Canadian points . . . . .	"	-	-	-	-	-
50	Destined to U.S. points . . . . .	"	-	-	-	-	-
51	Total freight traffic carried <sup>1</sup> . . . . .	"	-	34,716	-	-	-
52	Unloaded from railway cars in Canada . . . . .	"	-	34,716	-	-	-
53	Delivered to other railways in Canada . . . . .	"	-	-	-	-	-
54	Delivered to U.S. rail connections . . . . .	"	-	-	-	-	-

See footnote(s) at end of table.

TABLEAU 2. Marchandises payantes transportées par chemin de fer au Canada - année 1975 - suite

Class II - Classe II				Classes III and IV - Classes III et IV	Grand total all railways - Total général tous chemins de fer	Désignation	No	
Northern Alberta	Ontario Northland	Quebec North Shore and - et Labrador	All other - Tous autres					
			12		4,157	wagon	Dénrées alimentaires, aliments pour animaux, boissons et tabacs (charge complète) - suite	
			491		182,394	tonne	144. Aliments complets pour animaux, n.d.a.	
	826		21,480		33,083	"	Chargées sur wagons au Canada . . . . .	1
						"	Chargées sur wagons au Canada . . . . .	2
						"	En provenance d'autres chemins de fer au Canada . . . . .	3
			8,280		37,055	"	En provenance des Etats-Unis:	
			1,039		277,031	"	A destination du Canada . . . . .	4
	826		31,290			"	A destination des Etats-Unis . . . . .	5
	826		15,396		212,506	"	Total du trafic marchandises transportées <sup>1</sup> . . . . .	6
			12,450		35,364	"	Déchargées du wagon au Canada . . . . .	7
			3,444		281,693	"	Remises aux autres chemins de fer au Canada . . . . .	8
						"	Remises au réseau des Etats-Unis . . . . .	9
							146. Boissons non alcooliques	
	15	70			367	wagon	Chargées sur wagons au Canada . . . . .	10
	293	2,093			11,136	tonne	Chargées sur wagons au Canada . . . . .	11
707	53	35	771		2,112	"	En provenance d'autres chemins de fer au Canada . . . . .	12
						"	En provenance des Etats-Unis:	
			1,761		1,761	"	A destination du Canada . . . . .	13
					20	"	A destination des Etats-Unis . . . . .	14
707	346	2,128	2,532			"	Total du trafic marchandises transportées <sup>1</sup> . . . . .	15
	346	1,308	2,442		12,655	"	Déchargées du wagon au Canada . . . . .	16
707		820	90		2,269	"	Remises aux autres chemins de fer au Canada . . . . .	17
					105	"	Remises au réseau des Etats-Unis . . . . .	18
							148. Ale, bière, stout et porter	
		112	135		8,188	wagon	Chargées sur wagons au Canada . . . . .	19
	488	3,029	4,934		260,785	tonne	Chargées sur wagons au Canada . . . . .	20
790	12,637	51	14,446		112,118	"	En provenance d'autres chemins de fer au Canada . . . . .	21
						"	En provenance des Etats-Unis:	
			4,225		10,082	"	A destination du Canada . . . . .	22
					26,688	"	A destination des Etats-Unis . . . . .	23
790	13,125	3,090	23,505			"	Total du trafic marchandises transportées <sup>1</sup> . . . . .	24
790	13,730	2,322	18,639		358,073	"	Déchargées du wagon au Canada . . . . .	25
	405	1,868	126		19,041	"	Remises aux autres chemins de fer au Canada . . . . .	26
			4,840		32,559	"	Remises au réseau des Etats-Unis . . . . .	27
							150. Vins et boissons alcooliques fermentées, n.d.a.	
			3		344	wagon	Chargées sur wagons au Canada . . . . .	28
			210		11,056	tonne	Chargées sur wagons au Canada . . . . .	29
			897		2,527	"	En provenance d'autres chemins de fer au Canada . . . . .	30
						"	En provenance des Etats-Unis:	
			1,088		4,342	"	A destination du Canada . . . . .	31
			170		7,196	"	A destination des Etats-Unis . . . . .	32
			2,365			"	Total du trafic marchandises transportées <sup>1</sup> . . . . .	33
			368		15,062	"	Déchargées du wagon au Canada . . . . .	34
			1,617		2,227	"	Remises aux autres chemins de fer au Canada . . . . .	35
			380		7,832	"	Remises au réseau des Etats-Unis . . . . .	36
							152. Boissons alcooliques distillées	
		32	244		3,276	wagon	Chargées sur wagons au Canada . . . . .	37
		663	11,705		116,941	tonne	Chargées sur wagons au Canada . . . . .	38
30	179	5	2,403		14,842	"	En provenance d'autres chemins de fer au Canada . . . . .	39
						"	En provenance des Etats-Unis:	
			1,611		5,368	"	A destination du Canada . . . . .	40
			351		3,152	"	A destination des Etats-Unis . . . . .	41
30	179	668	16,070			"	Total du trafic marchandises transportées <sup>1</sup> . . . . .	42
30	179	498	2,172		75,299	"	Déchargées du wagon au Canada . . . . .	43
		170	1,571		16,199	"	Remises aux autres chemins de fer au Canada . . . . .	44
			12,327		48,805	"	Remises au réseau des Etats-Unis . . . . .	45
							154. Cigarettes	
					1,661	wagon	Chargées sur wagons au Canada . . . . .	46
					34,716	tonne	Chargées sur wagons au Canada . . . . .	47
						"	En provenance d'autres chemins de fer au Canada . . . . .	48
						"	En provenance des Etats-Unis:	
						"	A destination du Canada . . . . .	49
						"	A destination des Etats-Unis . . . . .	50
						"	Total du trafic marchandises transportées <sup>1</sup> . . . . .	51
					34,716	"	Déchargées du wagon au Canada . . . . .	52
						"	Remises aux autres chemins de fer au Canada . . . . .	53
						"	Remises au réseau des Etats-Unis . . . . .	54

Voir note(s) à la fin du tableau.

TABLE 2. Revenue Freight carried by Railways within Canada - Year 1975 - Continued

No.	Commodity	Class I - Classe I		Class II - Classe II				
		Canadian National - Canadien National	Canadian Pacific - Canadien Pacifique	Algoma Central	British Columbia Railway	Canada Southern (Penn. Central)	Chesapeake and Ohio	
Food, feed, beverages and Tobacco (C.L.) - Concluded								
156. Tobacco, unmanufactured								
1	Loaded onto railway cars in Canada . . . . .	carload	270	332	-	-	61	-
2	Loaded onto railway cars in Canada . . . . .	ton	6,722	6,733	-	-	1,364	-
3	Received from other railways in Canada . . . . .	"	-	-	-	-	87	-
Received from U.S. rail:								
4	Destined to Canadian points . . . . .	"	1,918	-	-	-	-	-
5	Destined to U.S. points . . . . .	"	-	-	-	-	-	-
6	Total freight traffic carried <sup>1</sup> . . . . .	"	8,640	6,733	-	-	1,451	-
7	Unloaded from railway cars in Canada . . . . .	"	8,210	6,518	-	-	-	-
8	Delivered to other railways in Canada . . . . .	"	-	25	-	-	-	-
9	Delivered to U.S. rail connections . . . . .	"	430	190	-	-	1,451	-
158. Tobacco, manufactured, n.e.s.								
10	Loaded onto railway cars in Canada . . . . .	carload	26	-	-	-	-	-
11	Loaded onto railway cars in Canada . . . . .	ton	949	-	-	-	-	-
12	Received from other railways in Canada . . . . .	"	25	-	-	-	-	-
Received from U.S. rail:								
13	Destined to Canadian points . . . . .	"	-	-	-	-	-	-
14	Destined to U.S. points . . . . .	"	-	-	-	-	-	-
15	Total freight traffic carried <sup>1</sup> . . . . .	"	974	-	-	-	-	-
16	Unloaded from railway cars in Canada . . . . .	"	880	-	-	-	-	-
17	Delivered to other railways in Canada . . . . .	"	-	-	-	-	-	-
18	Delivered to U.S. rail connections . . . . .	"	94	-	-	-	-	-
(992). Total								
19	Loaded onto railway cars in Canada . . . . .	carload	261,130	267,619	-	6,046	6,078	2,654
20	Loaded onto railway cars in Canada . . . . .	ton	14,009,918	15,211,521	-	258,761	262,410	160,839
21	Received from other railways in Canada . . . . .	"	787,487	839,441	839	2,300	55,821	8,434
Received from U.S. rail:								
22	Destined to Canadian points . . . . .	"	1,025,193	451,633	-	-	64,956	20,226
23	Destined to U.S. points . . . . .	"	179,323	595,187	-	-	221,403	518,257
24	Total freight traffic carried <sup>1</sup> . . . . .	"	16,001,921	17,097,782	839	261,061	604,590	708,485
25	Unloaded from railway cars in Canada . . . . .	"	15,154,077	15,787,952	773	191,000	15,349	65,244
26	Delivered to other railways in Canada . . . . .	"	416,396	496,758	66	70,061	300,928	118,378
27	Delivered to U.S. rail connections . . . . .	"	431,448	813,072	-	-	288,313	524,374
SECTION III								
Crude materials, inedible (C.L.)								
160. Raw hides and skins including fur skins								
28	Loaded onto railway cars in Canada . . . . .	carload	82	949	-	1	-	-
29	Loaded onto railway cars in Canada . . . . .	ton	3,466	23,853	-	20	-	-
30	Received from other railways in Canada . . . . .	"	103	466	-	-	289	48
Received from U.S. rail:								
31	Destined to Canadian points . . . . .	"	11,148	10,983	-	-	451	-
32	Destined to U.S. points . . . . .	"	1,206	9,684	-	-	1,329	3,709
33	Total freight traffic carried <sup>1</sup> . . . . .	"	15,923	44,986	-	20	2,069	3,757
34	Unloaded from railway cars in Canada . . . . .	"	14,406	33,692	-	20	45	48
35	Delivered to other railways in Canada . . . . .	"	96	1,015	-	-	406	-
36	Delivered to U.S. rail connections . . . . .	"	1,421	10,279	-	-	1,618	3,709
162. Primary tankage								
37	Loaded onto railway cars in Canada . . . . .	carload	137	131	-	-	2	-
38	Loaded onto railway cars in Canada . . . . .	ton	7,199	6,422	-	-	40	-
39	Received from other railways in Canada . . . . .	"	306	201	-	-	-	-
Received from U.S. rail:								
40	Destined to Canadian points . . . . .	"	2,292	1,115	-	-	42	-
41	Destined to U.S. points . . . . .	"	2,547	1,267	-	-	-	52
42	Total freight traffic carried <sup>1</sup> . . . . .	"	12,344	9,005	-	-	82	52
43	Unloaded from railway cars in Canada . . . . .	"	4,830	4,857	-	-	-	-
44	Delivered to other railways in Canada . . . . .	"	-	172	-	-	42	-
45	Delivered to U.S. rail connections . . . . .	"	7,514	3,976	-	-	40	52
164. Crude animal products, inedible, n.e.s. (excluding fibres)								
46	Loaded onto railway cars in Canada . . . . .	carload	14	18	-	1	-	-
47	Loaded onto railway cars in Canada . . . . .	ton	410	388	-	10	-	-
48	Received from other railways in Canada . . . . .	"	-	1,728	-	275	-	-
Received from U.S. rail:								
49	Destined to Canadian points . . . . .	"	6,196	2,403	-	-	926	25
50	Destined to U.S. points . . . . .	"	-	-	-	-	-	27
51	Total freight traffic carried <sup>1</sup> . . . . .	"	6,606	4,519	-	285	926	52
52	Unloaded from railway cars in Canada . . . . .	"	6,213	4,519	-	285	-	25
53	Delivered to other railways in Canada . . . . .	"	173	-	-	-	926	-
54	Delivered to U.S. rail connections . . . . .	"	220	-	-	-	-	27

See footnote(s) at end of table.



TABLEAU 2. Marchandises payantes transportées par chemin de fer au Canada - année 1975 - suite

Class II - Classe II				Classes III and IV - Classes III et IV	Grand total all railways - Total général tous chemins de fer	Désignation	No	
Northern Alberta	Ontario Northland	Quebec North Shore and - et Labrador	All other - Tous autres					
						Denrées alimentaires, aliments pour animaux, boissons et tabacs (charge complète) - fin		
						156. Tabacs bruts		
					663	wagon	Chargées sur wagons au Canada . . . . .	1
					14,819	tonne	Chargées sur wagons au Canada . . . . .	2
					149	"	En provenance d'autres chemins de fer au Canada . . . . .	3
						"	En provenance des Etats-Unis:	
					2,667	"	A destination du Canada . . . . .	4
						"	A destination des Etats-Unis . . . . .	5
						"	Total du trafic marchandises transportées <sup>1</sup> . . . . .	6
					15,477	"	Déchargées du wagon au Canada . . . . .	7
					87	"	Remises aux autres chemins de fer au Canada . . . . .	8
					2,071	"	Remises au réseau des Etats-Unis . . . . .	9
							158. Tabacs fabriqués, n.d.a.	
					26	wagon	Chargées sur wagons au Canada . . . . .	10
					949	tonne	Chargées sur wagons au Canada . . . . .	11
					25	"	En provenance d'autres chemins de fer au Canada . . . . .	12
						"	En provenance des Etats-Unis:	
						"	A destination du Canada . . . . .	13
						"	A destination des Etats-Unis . . . . .	14
						"	Total du trafic marchandises transportées <sup>1</sup> . . . . .	15
					880	"	Déchargées du wagon au Canada . . . . .	16
						"	Remises aux autres chemins de fer au Canada . . . . .	17
					94	"	Remises au réseau des Etats-Unis . . . . .	18
							(992). Total	
13,965	73	973	2,768		561,306	wagon	Chargées sur wagons au Canada . . . . .	19
891,315	1,459	24,541	117,114		30,848,078	tonne	Chargées sur wagons au Canada . . . . .	20
117,213	32,861	91	485,202		2,329,689	"	En provenance d'autres chemins de fer au Canada . . . . .	21
						"	En provenance des Etats-Unis:	
					1,899,814	"	A destination du Canada . . . . .	22
					1,561,234	"	A destination des Etats-Unis . . . . .	23
				1,955		"	Total du trafic marchandises transportées <sup>1</sup> . . . . .	24
				1,955		"	Déchargées du wagon au Canada . . . . .	25
					31,867,281	"	Remises aux autres chemins de fer au Canada . . . . .	26
					2,637,199	"	Remises au réseau des Etats-Unis . . . . .	27
				1,955	2,134,335	"		
							SECTION III	
							Matières brutes, non comestibles (charge complète)	
							160. Cuirs et peaux bruts, y compris les pelleteries	
					1,039	wagon	Chargées sur wagons au Canada . . . . .	28
					27,684	tonne	Chargées sur wagons au Canada . . . . .	29
					1,485	"	En provenance d'autres chemins de fer au Canada . . . . .	30
						"	En provenance des Etats-Unis:	
					23,335	"	A destination du Canada . . . . .	31
					15,928	"	A destination des Etats-Unis . . . . .	32
						"	Total du trafic marchandises transportées <sup>1</sup> . . . . .	33
					48,852	"	Déchargées du wagon au Canada . . . . .	34
					2,208	"	Remises aux autres chemins de fer au Canada . . . . .	35
					17,372	"	Remises au réseau des Etats-Unis . . . . .	36
							162. Déchets d'abattoir non conditionnés	
					272	wagon	Chargées sur wagons au Canada . . . . .	37
					13,761	tonne	Chargées sur wagons au Canada . . . . .	38
					638	"	En provenance d'autres chemins de fer au Canada . . . . .	39
						"	En provenance des Etats-Unis:	
					4,391	"	A destination du Canada . . . . .	40
					3,866	"	A destination des Etats-Unis . . . . .	41
						"	Total du trafic marchandises transportées <sup>1</sup> . . . . .	42
					10,033	"	Déchargées du wagon au Canada . . . . .	43
					897	"	Remises aux autres chemins de fer au Canada . . . . .	44
					11,726	"	Remises au réseau des Etats-Unis . . . . .	45
							164. Produits bruts d'origine animale, non comestibles, n.d.a. (sauf les fibres)	
					33	wagon	Chargées sur wagons au Canada . . . . .	46
					808	tonne	Chargées sur wagons au Canada . . . . .	47
					2,899	"	En provenance d'autres chemins de fer au Canada . . . . .	48
						"	En provenance des Etats-Unis:	
					11,285	"	A destination du Canada . . . . .	49
					27	"	A destination des Etats-Unis . . . . .	50
						"	Total du trafic marchandises transportées <sup>1</sup> . . . . .	51
					11,427	"	Déchargées du wagon au Canada . . . . .	52
					3,345	"	Remises aux autres chemins de fer au Canada . . . . .	53
					247	"	Remises au réseau des Etats-Unis . . . . .	54

Voir note(s) à la fin du tableau.

TABLE 2. Revenue Freight carried by Railways within Canada - Year 1975 - Continued

No.	Commodity	Class I -- Classe I		Class II -- Classe II			
		Canadian National - Canadien National	Canadian Pacific - Canadien Pacifique	Algoma Central	British Columbia Railway	Canada Southern (Penn. Central)	Chesapeake and Ohio
Crude materials, inedible (C.L.) - Continued							
166. Seeds for sowing, n.e.s.							
1	Loaded onto railway cars in Canada . . . . .	carload 132	248	-	266	3	1
2	Loaded onto railway cars in Canada . . . . .	ton 5,972	5,973	-	12,397	68	72
3	Received from other railways in Canada . . . . .	2,319	808	-	-	-	-
Received from U.S. rail:							
4	Destined to Canadian points . . . . .	335	716	-	488	32	1,088
5	Destined to U.S. points . . . . .	-	861	-	-	30	35
6	Total freight traffic carried <sup>1</sup> . . . . .	8,626	8,358	-	12,885	130	1,195
7	Unloaded from railway cars in Canada . . . . .	7,945	7,299	-	9,219	32	1,088
8	Delivered to other railways in Canada . . . . .	414	113	-	3,666	-	-
9	Delivered to U.S. rail connections . . . . .	267	946	-	-	98	107
168. Flaxseed							
10	Loaded onto railway cars in Canada . . . . .	carload 2,301	3,648	-	-	-	-
11	Loaded onto railway cars in Canada . . . . .	ton 134,928	228,536	-	-	-	-
12	Received from other railways in Canada . . . . .	2,560	977	-	-	-	-
Received from U.S. rail:							
13	Destined to Canadian points . . . . .	-	-	-	-	-	-
14	Destined to U.S. points . . . . .	-	-	-	-	-	-
15	Total freight traffic carried <sup>1</sup> . . . . .	137,488	229,513	-	-	-	-
16	Unloaded from railway cars in Canada . . . . .	136,840	229,457	-	-	-	-
17	Delivered to other railways in Canada . . . . .	524	-	-	-	-	-
18	Delivered to U.S. rail connections . . . . .	124	56	-	-	-	-
170. Rapeseed							
19	Loaded onto railway cars in Canada . . . . .	carload 7,486	4,139	-	-	-	-
20	Loaded onto railway cars in Canada . . . . .	ton 450,749	258,825	-	-	-	-
21	Received from other railways in Canada . . . . .	61,965	68,977	-	-	-	-
Received from U.S. rail:							
22	Destined to Canadian points . . . . .	-	59	-	-	-	-
23	Destined to U.S. points . . . . .	-	-	-	-	-	-
24	Total freight traffic carried <sup>1</sup> . . . . .	512,714	327,861	-	-	-	-
25	Unloaded from railway cars in Canada . . . . .	498,240	327,801	-	-	-	-
26	Delivered to other railways in Canada . . . . .	14,116	-	-	-	-	-
27	Delivered to U.S. rail connections . . . . .	358	60	-	-	-	-
172. Soyabeans							
28	Loaded onto railway cars in Canada . . . . .	carload 208	166	-	-	321	310
29	Loaded onto railway cars in Canada . . . . .	ton 17,113	11,249	-	-	19,860	23,802
30	Received from other railways in Canada . . . . .	-	10,063	-	-	-	-
Received from U.S. rail:							
31	Destined to Canadian points . . . . .	28,421	549	-	-	-	-
32	Destined to U.S. points . . . . .	388	-	-	-	-	-
33	Total freight traffic carried <sup>1</sup> . . . . .	45,922	21,861	-	-	19,860	23,802
34	Unloaded from railway cars in Canada . . . . .	45,394	21,861	-	-	-	3,979
35	Delivered to other railways in Canada . . . . .	80	-	-	-	19,484	19,743
36	Delivered to U.S. rail connections . . . . .	448	-	-	-	376	80
174. Oil seeds, oil nuts and oil kernels, n.e.s.							
37	Loaded onto railway cars in Canada . . . . .	carload 524	576	-	-	-	-
38	Loaded onto railway cars in Canada . . . . .	ton 30,426	30,425	-	-	-	-
39	Received from other railways in Canada . . . . .	225	9,055	-	-	2,592	-
Received from U.S. rail:							
40	Destined to Canadian points . . . . .	8,256	26,244	-	-	5,662	389
41	Destined to U.S. points . . . . .	-	153	-	-	-	31
42	Total freight traffic carried <sup>1</sup> . . . . .	38,907	65,877	-	-	8,254	420
43	Unloaded from railway cars in Canada . . . . .	31,958	56,048	-	-	815	389
44	Delivered to other railways in Canada . . . . .	296	2,790	-	-	4,847	-
45	Delivered to U.S. rail connections . . . . .	6,653	7,039	-	-	2,592	31
176. Rubber and allied gums, natural							
46	Loaded onto railway cars in Canada . . . . .	carload 373	686	-	-	-	-
47	Loaded onto railway cars in Canada . . . . .	ton 16,048	36,909	-	-	-	-
48	Received from other railways in Canada . . . . .	468	2,296	-	-	-	-
Received from U.S. rail:							
49	Destined to Canadian points . . . . .	1,625	5,408	-	-	1,444	40
50	Destined to U.S. points . . . . .	-	417	-	-	1,195	-
51	Total freight traffic carried <sup>1</sup> . . . . .	18,141	45,030	-	-	2,639	40
52	Unloaded from railway cars in Canada . . . . .	18,091	36,113	-	-	-	40
53	Delivered to other railways in Canada . . . . .	50	8,469	-	-	1,331	-
54	Delivered to U.S. rail connections . . . . .	-	448	-	-	1,195	-

See footnote(s) at end of table.

TABLEAU 2. Marchandises payantes transportées par chemin de fer au Canada — année 1975 — suite

Northern Alberta	Class II - Classe II			Classes III and IV  Classes III et IV	Grand total all railways - Total général tous chemins de fer	Désignation	No	
	Ontario Northland	Quebec North Shore and - et Labrador	All other - Tous autres					
						Matières brutes, non comestibles (charge complète) — suite		
						166. Semences, n.d.a.		
102	-	-	-	-	752	wagon	Chargées sur wagons au Canada . . . . .	1
3,036	-	-	-	-	27,518	tonne	Chargées sur wagons au Canada . . . . .	2
603	-	-	100	-	3,830	"	En provenance d'autres chemins de fer au Canada . . . . .	3
	-	-	224	-	2,883	"	En provenance des Etats-Unis:	
	-	-	-	-	926	"	A destination du Canada . . . . .	4
3,639	-	-	324	-	-	"	A destination des Etats-Unis . . . . .	5
186	-	-	119	-	-	"	Total du trafic marchandises transportées <sup>1</sup> . . . . .	6
3,453	-	-	105	-	25,888	"	Déchargées du wagon au Canada . . . . .	7
-	-	-	100	-	7,751	"	Remises aux autres chemins de fer au Canada . . . . .	8
	-	-	-	-	1,518	"	Remises au réseau des Etats-Unis . . . . .	9
						168. Lin		
65	-	-	-	-	6,014	wagon	Chargées sur wagons au Canada . . . . .	10
3,651	-	-	-	-	367,115	tonne	Chargées sur wagons au Canada . . . . .	11
1,685	-	-	-	-	5,222	"	En provenance d'autres chemins de fer au Canada . . . . .	12
	-	-	-	-	-	"	En provenance des Etats-Unis:	
	-	-	-	-	-	"	A destination du Canada . . . . .	13
	-	-	-	-	-	"	A destination des Etats-Unis . . . . .	14
5,336	-	-	-	-	-	"	Total du trafic marchandises transportées <sup>1</sup> . . . . .	15
	-	-	-	-	366,297	"	Déchargées du wagon au Canada . . . . .	16
5,336	-	-	-	-	5,860	"	Remises aux autres chemins de fer au Canada . . . . .	17
	-	-	-	-	180	"	Remises au réseau des Etats-Unis . . . . .	18
						170. Colza		
2,774	-	-	-	-	14,399	wagon	Chargées sur wagons au Canada . . . . .	19
256,133	-	-	-	-	865,698	tonne	Chargées sur wagons au Canada . . . . .	20
25,303	-	-	-	-	156,245	"	En provenance d'autres chemins de fer au Canada . . . . .	21
	-	-	-	-	-	"	En provenance des Etats-Unis:	
	-	-	-	-	59	"	A destination du Canada . . . . .	22
	-	-	-	-	-	"	A destination des Etats-Unis . . . . .	23
181,827	-	-	-	-	-	"	Total du trafic marchandises transportées <sup>1</sup> . . . . .	24
4,498	-	-	-	-	830,539	"	Déchargées du wagon au Canada . . . . .	25
376,929	-	-	-	-	191,045	"	Remises aux autres chemins de fer au Canada . . . . .	26
	-	-	-	-	418	"	Remises au réseau des Etats-Unis . . . . .	27
						172. Soja		
	-	-	-	-	1,005	wagon	Chargées sur wagons au Canada . . . . .	28
	-	-	-	-	72,024	tonne	Chargées sur wagons au Canada . . . . .	29
	-	-	40	-	10,103	"	En provenance d'autres chemins de fer au Canada . . . . .	30
	-	-	-	-	-	"	En provenance des Etats-Unis:	
	-	-	-	-	28,970	"	A destination du Canada . . . . .	31
	-	-	97	-	485	"	A destination des Etats-Unis . . . . .	32
	-	-	137	-	-	"	Total du trafic marchandises transportées <sup>1</sup> . . . . .	33
	-	-	-	-	71,234	"	Déchargées du wagon au Canada . . . . .	34
	-	-	40	-	39,347	"	Remises aux autres chemins de fer au Canada . . . . .	35
	-	-	97	-	1,001	"	Remises au réseau des Etats-Unis . . . . .	36
						174. Graines oléagineuses, noix oléagineuses et amandes oléagineuses, n.d.a.		
	-	-	20	-	1,120	wagon	Chargées sur wagons au Canada . . . . .	37
	-	-	1,729	-	62,580	tonne	Chargées sur wagons au Canada . . . . .	38
	-	-	7,815	-	19,687	"	En provenance d'autres chemins de fer au Canada . . . . .	39
	-	-	-	-	-	"	En provenance des Etats-Unis:	
	-	-	11,490	-	52,041	"	A destination du Canada . . . . .	40
	-	-	-	-	184	"	A destination des Etats-Unis . . . . .	41
	-	-	21,034	-	-	"	Total du trafic marchandises transportées <sup>1</sup> . . . . .	42
	-	-	5,877	-	95,087	"	Déchargées du wagon au Canada . . . . .	43
	-	-	13,388	-	21,321	"	Remises aux autres chemins de fer au Canada . . . . .	44
	-	-	1,769	-	18,084	"	Remises au réseau des Etats-Unis . . . . .	45
						176. Caoutchouc et gommés analogues		
	-	-	13	-	1,072	wagon	Chargées sur wagons au Canada . . . . .	46
	-	-	670	-	53,627	tonne	Chargées sur wagons au Canada . . . . .	47
	-	-	40,832	-	43,596	"	En provenance d'autres chemins de fer au Canada . . . . .	48
	-	-	-	-	-	"	En provenance des Etats-Unis:	
	-	-	4,319	-	12,836	"	A destination du Canada . . . . .	49
	-	-	-	-	1,612	"	A destination des Etats-Unis . . . . .	50
	-	-	45,821	-	-	"	Total du trafic marchandises transportées <sup>1</sup> . . . . .	51
	-	-	8,184	-	62,541	"	Déchargées du wagon au Canada . . . . .	52
	-	-	36,992	-	46,842	"	Remises aux autres chemins de fer au Canada . . . . .	53
	-	-	645	-	2,288	"	Remises au réseau des Etats-Unis . . . . .	54

Voir note(s) à la fin du tableau.





TABLEAU 2. Marchandises payantes transportées par chemin de fer au Canada - année 1975 - suite

Northern Alberta	Class II - Classe II			Classes III and IV - Classes III et IV	Grand total all railways - Total général tous chemins de fer	Désignation	No
	Ontario Northland	Quebec North Shore and - et Labrador	All other - Tous autres				
						Matières brutes, non comestibles (charge complète) - suite 178. Tourbe et autres mousses, n.d.a.	
-	-	-	I	-	4,057	wagon Chargées sur wagons au Canada	1
-	-	-	12	-	116,639	tonne Chargées sur wagons au Canada	2
-	-	-	3,882	-	4,444	" En provenance d'autres chemins de fer au Canada	3
-	-	-	-	-	943	" En provenance des Etats-Unis:	
-	-	-	-	-	943	" A destination du Canada	4
-	-	-	22	-	6,984	" A destination des Etats-Unis	5
-	-	-	3,916	-	-	" Total du trafic marchandises transportées <sup>1</sup>	6
-	-	-	-	-	8,219	" Déchargées du wagon au Canada	7
-	-	-	12	-	6,960	" Remises aux autres chemins de fer au Canada	8
-	-	-	3,904	-	113,831	" Remises au réseau des Etats-Unis	9
						180. Autres matières brutes d'origine végétale, non comestibles, n.d.a.	
-	3	2	I	-	176	wagon Chargées sur wagons au Canada	10
-	65	26	43	-	6,399	tonne Chargées sur wagons au Canada	11
55	313	-	67	-	1,257	" En provenance d'autres chemins de fer au Canada	12
-	-	-	-	-	-	" En provenance des Etats-Unis:	
-	-	-	5,934	-	16,501	" A destination du Canada	13
-	-	-	-	-	12,703	" A destination des Etats-Unis	14
55	378	26	6,044	-	-	" Total du trafic marchandises transportées <sup>1</sup>	15
55	364	26	1,432	-	16,602	" Déchargées du wagon au Canada	16
-	14	-	4,540	-	5,923	" Remises aux autres chemins de fer au Canada	17
-	-	-	72	-	14,335	" Remises au réseau des Etats-Unis	18
						182. Billes et billets de bois	
-	15	-	10	-	43,984	wagon Chargées sur wagons au Canada	19
-	586	-	472	-	2,201,066	tonne Chargées sur wagons au Canada	20
-	-	-	428	-	7,542	" En provenance d'autres chemins de fer au Canada	21
-	-	-	-	-	-	" En provenance des Etats-Unis:	
-	-	-	94	-	10,207	" A destination du Canada	22
-	-	-	-	2,343	3,435	" A destination des Etats-Unis	23
586	-	-	94	2,343	-	" Total du trafic marchandises transportées <sup>1</sup>	24
519	-	-	369	-	2,193,938	" Déchargées du wagon au Canada	25
70	-	-	108	-	4,122	" Remises aux autres chemins de fer au Canada	26
-	-	-	507	2,343	24,190	" Remises au réseau des Etats-Unis	27
						184. Piquets de clôture, étais de mine et pilots en bois	
-	2	-	2	-	726	wagon Chargées sur wagons au Canada	28
-	63	-	106	-	33,517	tonne Chargées sur wagons au Canada	29
416	524	-	4,898	-	7,406	" En provenance d'autres chemins de fer au Canada	30
-	-	-	-	-	-	" En provenance des Etats-Unis:	
-	-	-	3,985	-	5,663	" A destination du Canada	31
-	-	-	-	-	-	" A destination des Etats-Unis	32
416	587	-	8,989	-	-	" Total du trafic marchandises transportées <sup>1</sup>	33
294	587	-	7,564	-	28,768	" Déchargées du wagon au Canada	34
122	-	-	1,350	-	16,080	" Remises aux autres chemins de fer au Canada	35
-	-	-	75	-	1,738	" Remises au réseau des Etats-Unis	36
						186. Bois en grume, n.d.a.	
-	-	-	430	-	2,509	wagon Chargées sur wagons au Canada	37
-	-	-	18,606	-	101,791	tonne Chargées sur wagons au Canada	38
2,438	597	-	5,312	-	34,204	" En provenance d'autres chemins de fer au Canada	39
-	-	-	-	-	-	" En provenance des Etats-Unis:	
-	-	-	10,805	-	69,833	" A destination du Canada	40
-	-	-	-	-	2,578	" A destination des Etats-Unis	41
2,438	597	-	34,723	-	-	" Total du trafic marchandises transportées <sup>1</sup>	42
2,029	597	-	8,356	-	146,486	" Déchargées du wagon au Canada	43
409	-	-	13,017	-	22,771	" Remises aux autres chemins de fer au Canada	44
-	-	-	13,350	-	39,149	" Remises au réseau des Etats-Unis	45
						188. Billes de bois à pâte	
-	-	-	430	-	2,509	wagon Chargées sur wagons au Canada	37
299	1,819	-	742	-	40,506	tonne Chargées sur wagons au Canada	46
14,751	129,007	-	26,825	-	2,295,078	" Chargées sur wagons au Canada	47
254	19,112	-	25,407	-	405,385	" En provenance d'autres chemins de fer au Canada	48
-	-	-	-	-	-	" En provenance des Etats-Unis:	
-	-	-	-	-	380	" A destination du Canada	49
-	-	-	-	5,387	7,482	" A destination des Etats-Unis	50
15,005	148,119	-	52,232	5,387	-	" Total du trafic marchandises transportées <sup>1</sup>	51
254	140	-	-	-	2,084,939	" Déchargées du wagon au Canada	52
14,731	147,979	-	21,875	-	397,684	" Remises aux autres chemins de fer au Canada	53
-	-	-	30,357	5,387	225,702	" Remises au réseau des Etats-Unis	54

Voir note(s) à la fin du tableau.

TABLE 2. Revenue Freight carried by Railways within Canada - Year 1975 - Continued

No.	Commodity	Class I - Classe I		Class II - Classe II			
		Canadian National - Canadien National	Canadian Pacific - Canadien Pacifique	Algoma Central	British Columbia Railway	Canada Southern (Penn. Central)	Chesapeake and Ohio
Crude materials, inedible (C.I.) - Continued							
190. Pulpwood chips							
1	Loaded onto railway cars in Canada . . . . . carload	70,835	28,223	956	21,880	-	-
2	Loaded onto railway cars in Canada . . . . . ton	3,212,895	1,403,705	64,762	1,265,510	-	-
3	Received from other railways in Canada . . . . . "	19,872	219,370	1,642	-	3,006	55
Received from U.S. rail:							
4	Destined to Canadian points . . . . . "	114	485	-	-	-	-
5	Destined to U.S. points . . . . . "	-	35	-	-	-	267
6	Total freight traffic carried <sup>1</sup> . . . . . "	3,232,887	1,623,595	66,404	1,265,510	3,006	322
7	Unloaded from railway cars in Canada . . . . . "	2,949,573	1,595,535	-	1,265,419	-	55
8	Delivered to other railways in Canada . . . . . "	275,902	24,151	2,307	91	-	-
9	Delivered to U.S. rail connections . . . . . "	7,406	3,909	64,097	-	3,006	267
192. Christmas trees							
10	Loaded onto railway cars in Canada . . . . . carload	300	195	-	-	-	-
11	Loaded onto railway cars in Canada . . . . . ton	5,411	2,744	-	-	-	-
12	Received from other railways in Canada . . . . . "	202	-	-	-	-	-
Received from U.S. rail:							
13	Destined to Canadian points . . . . . "	-	69	-	-	-	-
14	Destined to U.S. points . . . . . "	12	-	-	-	-	56
15	Total freight traffic carried <sup>1</sup> . . . . . "	5,625	2,813	-	-	-	56
16	Unloaded from railway cars in Canada . . . . . "	1,142	355	-	-	-	-
17	Delivered to other railways in Canada . . . . . "	25	333	-	-	-	-
18	Delivered to U.S. rail connections . . . . . "	4,458	2,125	-	-	-	56
194. Other crude wood materials, n.e.s.							
19	Loaded onto railway cars in Canada . . . . . carload	1,537	160	-	-	-	-
20	Loaded onto railway cars in Canada . . . . . ton	70,435	6,507	-	-	-	-
21	Received from other railways in Canada . . . . . "	2,247	105	-	-	1,230	406
Received from U.S. rail:							
22	Destined to Canadian points . . . . . "	666	5,829	-	-	-	89
23	Destined to U.S. points . . . . . "	33	37	-	-	-	30,808
24	Total freight traffic carried <sup>1</sup> . . . . . "	73,381	12,478	-	-	1,230	31,303
25	Unloaded from railway cars in Canada . . . . . "	71,170	11,143	-	-	-	-
26	Delivered to other railways in Canada . . . . . "	723	1,182	-	-	-	125
27	Delivered to U.S. rail connections . . . . . "	1,488	153	-	-	1,230	31,178
196. Silk, wool and animal hair							
28	Loaded onto railway cars in Canada . . . . . carload	25	90	-	-	-	-
29	Loaded onto railway cars in Canada . . . . . ton	1,097	1,674	-	-	-	-
30	Received from other railways in Canada . . . . . "	50	17	-	-	-	-
Received from U.S. rail:							
31	Destined to Canadian points . . . . . "	85	-	-	-	-	-
32	Destined to U.S. points . . . . . "	67	127	-	-	30	197
33	Total freight traffic carried <sup>1</sup> . . . . . "	1,299	1,818	-	-	30	197
34	Unloaded from railway cars in Canada . . . . . "	1,031	1,412	-	-	-	-
35	Delivered to other railways in Canada . . . . . "	30	97	-	-	-	-
36	Delivered to U.S. rail connections . . . . . "	238	309	-	-	30	197
198. Cotton							
37	Loaded onto railway cars in Canada . . . . . carload	81	90	-	-	1	1
38	Loaded onto railway cars in Canada . . . . . ton	3,153	2,280	-	-	23	72
39	Received from other railways in Canada . . . . . "	-	281	-	-	-	-
Received from U.S. rail:							
40	Destined to Canadian points . . . . . "	24,608	26,108	-	-	223	80
41	Destined to U.S. points . . . . . "	1,749	2,823	-	-	-	-
42	Total freight traffic carried <sup>1</sup> . . . . . "	29,510	31,492	-	-	246	152
43	Unloaded from railway cars in Canada . . . . . "	27,639	27,861	-	-	23	-
44	Delivered to other railways in Canada . . . . . "	-	782	-	-	200	152
45	Delivered to U.S. rail connections . . . . . "	1,871	2,849	-	-	23	-
200. Vegetable and man-made textile fibres, excluding cotton							
46	Loaded onto railway cars in Canada . . . . . carload	80	282	-	-	1	-
47	Loaded onto railway cars in Canada . . . . . ton	2,907	8,395	-	-	21	-
48	Received from other railways in Canada . . . . . "	50	3,561	-	-	10,870	-
Received from U.S. rail:							
49	Destined to Canadian points . . . . . "	5,597	4,383	-	-	1,926	-
50	Destined to U.S. points . . . . . "	154	71	-	-	1,625	44
51	Total freight traffic carried <sup>1</sup> . . . . . "	8,708	16,410	-	-	14,442	44
52	Unloaded from railway cars in Canada . . . . . "	7,707	9,652	-	-	758	-
53	Delivered to other railways in Canada . . . . . "	361	4,506	-	-	1,168	-
54	Delivered to U.S. rail connections . . . . . "	640	2,252	-	-	12,516	44

See footnote(s) at end of table.

TABLEAU 2. Marchandises payantes transportées par chemin de fer au Canada — année 1975 — suite

Class II — Classe II				Classes III and IV — Classes III et IV	Grand total all railways — Total général tous chemins de fer	Designation	No	
Northern Alberta	Ontario Northland	Quebec North Shore and — et Labrador	All other — Tous autres					
<b>Matières brutes, non comestibles (charge complète) — suite</b>								
<b>190. Coupeaux de bois à pâte</b>								
39	1,081	—	838	—	123,852	wagon	Chargées sur wagons au Canada . . . . .	1
2,812	38,223	—	52,560	—	6,040,467	tonne	Chargées sur wagons au Canada . . . . .	2
—	3,071	—	3,237	—	250,253	—	En provenance d'autres chemins de fer au Canada . . . . .	3
—	—	—	158	—	757	—	En provenance des Etats-Unis:	
—	—	—	64,845	—	65,147	—	A destination du Canada . . . . .	4
2,812	41,294	—	120,800	—	—	—	A destination des Etats-Unis . . . . .	5
—	—	—	—	—	—	—	Total du trafic marchandises transportées <sup>1</sup> . . . . .	6
2,812	41,294	—	158	—	5,810,740	—	Déchargées du wagon au Canada . . . . .	7
—	—	—	3,175	—	349,732	—	Remises aux autres chemins de fer au Canada . . . . .	8
—	—	—	117,467	—	196,152	—	Remises au réseau des Etats-Unis . . . . .	9
<b>192. Arbres de Noël</b>								
—	—	—	—	—	495	wagon	Chargées sur wagons au Canada . . . . .	10
11	—	—	464	—	8,155	tonne	Chargées sur wagons au Canada . . . . .	11
—	—	—	—	—	677	—	En provenance d'autres chemins de fer au Canada . . . . .	12
—	—	—	—	—	—	—	En provenance des Etats-Unis:	
—	—	—	—	—	69	—	A destination du Canada . . . . .	13
11	—	—	464	—	68	—	A destination des Etats-Unis . . . . .	14
11	—	—	17	—	1,525	—	Total du trafic marchandises transportées <sup>1</sup> . . . . .	15
—	—	—	447	—	358	—	Déchargées du wagon au Canada . . . . .	16
—	—	—	—	—	7,086	—	Remises aux autres chemins de fer au Canada . . . . .	17
—	—	—	—	—	—	—	Remises au réseau des Etats-Unis . . . . .	18
<b>194. Autres matières de bois brutes, n.d.a.</b>								
1	—	—	6	—	1,704	wagon	Chargées sur wagons au Canada . . . . .	19
77	—	—	243	—	77,262	tonne	Chargées sur wagons au Canada . . . . .	20
—	—	—	4,316	—	8,304	—	En provenance d'autres chemins de fer au Canada . . . . .	21
—	—	—	—	—	—	—	En provenance des Etats-Unis:	
—	—	—	1,263	—	7,847	—	A destination du Canada . . . . .	22
77	—	—	—	—	30,878	—	A destination des Etats-Unis . . . . .	23
—	—	—	5,822	—	—	—	Total du trafic marchandises transportées <sup>1</sup> . . . . .	24
77	—	—	1,523	—	83,836	—	Déchargées du wagon au Canada . . . . .	25
—	—	—	3,176	—	5,283	—	Remises aux autres chemins de fer au Canada . . . . .	26
—	—	—	1,123	—	35,172	—	Remises au réseau des Etats-Unis . . . . .	27
<b>196. Soie, laine et poil d'origine animale</b>								
—	—	—	—	—	115	wagon	Chargées sur wagons au Canada . . . . .	28
—	—	—	—	—	2,771	tonne	Chargées sur wagons au Canada . . . . .	29
—	—	—	52	—	119	—	En provenance d'autres chemins de fer au Canada . . . . .	30
—	—	—	—	—	—	—	En provenance des Etats-Unis:	
—	—	—	19	—	104	—	A destination du Canada . . . . .	31
—	—	—	—	—	421	—	A destination des Etats-Unis . . . . .	32
—	—	—	71	—	—	—	Total du trafic marchandises transportées <sup>1</sup> . . . . .	33
—	—	—	41	—	2,484	—	Déchargées du wagon au Canada . . . . .	34
—	—	—	—	—	127	—	Remises aux autres chemins de fer au Canada . . . . .	35
—	—	—	30	—	804	—	Remises au réseau des Etats-Unis . . . . .	36
<b>198. Coton</b>								
—	—	—	—	—	173	wagon	Chargées sur wagons au Canada . . . . .	37
—	—	—	—	—	5,528	tonne	Chargées sur wagons au Canada . . . . .	38
—	—	—	245	—	526	—	En provenance d'autres chemins de fer au Canada . . . . .	39
—	—	—	—	—	—	—	En provenance des Etats-Unis:	
—	—	—	1,947	—	52,966	—	A destination du Canada . . . . .	40
—	—	—	—	—	4,572	—	A destination des Etats-Unis . . . . .	41
—	—	—	2,192	—	—	—	Total du trafic marchandises transportées <sup>1</sup> . . . . .	42
—	—	—	888	—	56,411	—	Déchargées du wagon au Canada . . . . .	43
—	—	—	1,285	—	2,419	—	Remises aux autres chemins de fer au Canada . . . . .	44
—	—	—	19	—	4,762	—	Remises au réseau des Etats-Unis . . . . .	45
<b>200. Fibres textiles végétales et chimiques (sauf le coton)</b>								
—	3	—	1	—	367	wagon	Chargées sur wagons au Canada . . . . .	46
—	136	—	30	—	11,489	tonne	Chargées sur wagons au Canada . . . . .	47
—	—	—	12,370	—	26,851	—	En provenance d'autres chemins de fer au Canada . . . . .	48
—	—	—	—	—	—	—	En provenance des Etats-Unis:	
—	—	—	1,993	—	13,899	—	A destination du Canada . . . . .	49
—	—	—	—	—	1,894	—	A destination des Etats-Unis . . . . .	50
—	136	—	14,393	—	—	—	Total du trafic marchandises transportées <sup>1</sup> . . . . .	51
—	—	—	817	—	18,934	—	Déchargées du wagon au Canada . . . . .	52
—	136	—	13,456	—	19,627	—	Remises aux autres chemins de fer au Canada . . . . .	53
—	—	—	120	—	15,572	—	Remises au réseau des Etats-Unis . . . . .	54

Voir note(s) à la fin du tableau.

TABLE 2. Revenue Freight carried by Railways within Canada - Year 1975 - Continued

No.	Commodity	Class I - Classe I		Class II - Classe II			
		Canadian National - Canadian National	Canadian Pacific - Canadien Pacifique	Algoma Central	British Columbia Railway	Canada Southern (Penn. Central)	Chesapeake and Ohio
Crude materials, inedible (C.L.) - Continued							
202. Bauxite ore and alumina							
1	Loaded onto railway cars in Canada . . . . . carload	140	38	-	-	33	1
2	Loaded onto railway cars in Canada . . . . . ton	9,270	706	-	-	1,424	25
3	Received from other railways in Canada . . . . . "	422,053	3,337	-	-	148	-
	Received from U.S. rail:						
4	Destined to Canadian points . . . . . "	22,215	15,233	-	-	73,278	1,078
5	Destined to U.S. points . . . . . "	-	57	-	-	-	35
6	Total freight traffic carried <sup>1</sup> . . . . . "	453,538	19,333	-	-	74,850	1,138
7	Unloaded from railway cars in Canada . . . . . "	299,123	18,964	-	-	73,358	1,078
8	Delivered to other railways in Canada . . . . . "	137,881	312	-	-	-	-
9	Delivered to U.S. rail connections . . . . . "	16,534	57	-	-	1,492	60
204. Copper ores and concentrates							
10	Loaded onto railway cars in Canada . . . . . carload	22,811	5,604	-	2,890	-	-
11	Loaded onto railway cars in Canada . . . . . ton	1,396,605	497,134	-	288,169	-	-
12	Received from other railways in Canada . . . . . "	5,274	97	1,497	25,799	-	-
	Received from U.S. rail:						
13	Destined to Canadian points . . . . . "	466	9,629	-	-	-	-
14	Destined to U.S. points . . . . . "	-	-	-	-	242	-
15	Total freight traffic carried <sup>1</sup> . . . . . "	1,402,345	506,860	1,497	313,968	242	-
16	Unloaded from railway cars in Canada . . . . . "	1,380,597	273,862	-	313,968	-	-
17	Delivered to other railways in Canada . . . . . "	19,787	132,873	1,497	-	-	-
18	Delivered to U.S. rail connections . . . . . "	1,961	100,125	-	-	242	-
206. Copper matte and precipitates							
19	Loaded onto railway cars in Canada . . . . . carload	109	19	-	-	-	-
20	Loaded onto railway cars in Canada . . . . . ton	5,340	1,544	-	-	-	-
21	Received from other railways in Canada . . . . . "	-	-	-	-	134	-
	Received from U.S. rail:						
22	Destined to Canadian points . . . . . "	-	-	-	-	-	-
23	Destined to U.S. points . . . . . "	-	-	-	-	-	-
24	Total freight traffic carried <sup>1</sup> . . . . . "	5,340	1,544	-	-	134	-
25	Unloaded from railway cars in Canada . . . . . "	5,340	1,544	-	-	-	-
26	Delivered to other railways in Canada . . . . . "	-	-	-	-	-	-
27	Delivered to U.S. rail connections . . . . . "	-	-	-	-	134	-
208. Iron ore and concentrates							
28	Loaded onto railway cars in Canada . . . . . carload	85,029	19,006	19,167	-	26	-
29	Loaded onto railway cars in Canada . . . . . ton	6,267,964	1,523,603	1,609,446	-	2,202	-
30	Received from other railways in Canada . . . . . "	1,597,074	21,342	231	-	316,903	-
	Received from U.S. rail:						
31	Destined to Canadian points . . . . . "	54,358	2,293	-	-	-	-
32	Destined to U.S. points . . . . . "	-	-	-	-	3,390	60
33	Total freight traffic carried <sup>1</sup> . . . . . "	7,919,396	1,547,238	1,609,677	-	322,495	60
34	Unloaded from railway cars in Canada . . . . . "	7,866,201	1,147,201	1,607,438	-	15,063	-
35	Delivered to other railways in Canada . . . . . "	21,636	365,382	470	-	823	-
36	Delivered to U.S. rail connections . . . . . "	31,559	34,655	1,769	-	306,609	60
210. Lead ore and concentrates							
37	Loaded onto railway cars in Canada . . . . . carload	5,372	1,684	-	-	-	-
38	Loaded onto railway cars in Canada . . . . . ton	362,137	133,607	-	-	-	-
39	Received from other railways in Canada . . . . . "	4,348	80,794	-	-	-	-
	Received from U.S. rail:						
40	Destined to Canadian points . . . . . "	84	37,391	-	-	-	-
41	Destined to U.S. points . . . . . "	-	-	-	-	-	-
42	Total freight traffic carried <sup>1</sup> . . . . . "	366,569	251,792	-	-	-	-
43	Unloaded from railway cars in Canada . . . . . "	192,376	201,004	-	-	-	-
44	Delivered to other railways in Canada . . . . . "	167,220	547	-	-	-	-
45	Delivered to U.S. rail connections . . . . . "	6,973	50,241	-	-	-	-
212. Manganese ore							
46	Loaded onto railway cars in Canada . . . . . carload	2	12	-	-	1	-
47	Loaded onto railway cars in Canada . . . . . ton	80	224	-	-	64	-
48	Received from other railways in Canada . . . . . "	477	1,001	-	-	-	-
	Received from U.S. rail:						
49	Destined to Canadian points . . . . . "	3,602	2,354	-	-	1,647	-
50	Destined to U.S. points . . . . . "	-	-	-	-	-	-
51	Total freight traffic carried <sup>1</sup> . . . . . "	4,159	3,579	-	-	1,714	-
52	Unloaded from railway cars in Canada . . . . . "	3,648	3,488	-	-	337	-
53	Delivered to other railways in Canada . . . . . "	458	91	-	-	910	-
54	Delivered to U.S. rail connections . . . . . "	58	-	-	-	64	-

See footnote(s) at end of table.



TABLEAU 2. Marchandises payantes transportées par chemin de fer au Canada - année 1975 - suite

Northern Alberta	Class II - Classe II			Classes III and IV - Classes III et IV	Grand total all railways - Total général tous chemins de fer	Désignation	No
	Ontario Northland	Quebec North Shore and - et Labrador	All other - Tous autres				
						<b>Matières brutes, non comestibles (charge complète) - suite</b>	
			29,590		29,802	202. Minerai de bauxite et alumine	
			2,497,818		2,509,243	wagon Chargées sur wagons au Canada	1
	2,490		142,502		570,530	tonne Chargées sur wagons au Canada	2
						" En provenance d'autres chemins de fer au Canada	3
			1,594		113,398	" En provenance des Etats-Unis:	
					92	" A destination du Canada	4
	2,490		2,641,914			" A destination des Etats-Unis	5
	2,490		2,592,308		2,987,321	" Total du trafic marchandises transportées <sup>1</sup>	6
			47,892		186,085	" Déchargées du wagon au Canada	7
			1,714		19,857	" Remises aux autres chemins de fer au Canada	8
						" Remises au réseau des Etats-Unis	9
						<b>204. Minerais et concentrés de cuivre</b>	
	2,740		1,226		35,271	wagon Chargées sur wagons au Canada	10
	261,907		32,143		2,475,958	tonne Chargées sur wagons au Canada	11
	140,227		4,696		177,590	" En provenance d'autres chemins de fer au Canada	12
						" En provenance des Etats-Unis:	
					10,095	" A destination du Canada	13
					242	" A destination des Etats-Unis	14
	402,134		36,839			" Total du trafic marchandises transportées <sup>1</sup>	15
	382,919		4,696		2,356,042	" Déchargées du wagon au Canada	16
	19,215				173,372	" Remises aux autres chemins de fer au Canada	17
			32,143		134,471	" Remises au réseau des Etats-Unis	18
						<b>206. Mattes et précipités de cuivre</b>	
					128	wagon Chargées sur wagons au Canada	19
					6,884	tonne Chargées sur wagons au Canada	20
					134	" En provenance d'autres chemins de fer au Canada	21
						" En provenance des Etats-Unis:	
						" A destination du Canada	22
						" A destination des Etats-Unis	23
						" Total du trafic marchandises transportées <sup>1</sup>	24
					6,884	" Déchargées du wagon au Canada	25
						" Remises aux autres chemins de fer au Canada	26
					134	" Remises au réseau des Etats-Unis	27
						<b>208. Minerais et concentrés de fer</b>	
1	25,382	289,029	134,662		572,302	wagon Chargées sur wagons au Canada	28
66	2,566,431	30,235,636	11,745,802		53,951,150	tonne Chargées sur wagons au Canada	29
		3,206,940	3,696,025		8,838,515	" En provenance d'autres chemins de fer au Canada	30
						" En provenance des Etats-Unis:	
			6,357		63,008	" A destination du Canada	31
					3,450	" A destination des Etats-Unis	32
66	2,566,431	33,442,576	15,448,184			" Total du trafic marchandises transportées <sup>1</sup>	33
	70	30,235,636	11,755,738		52,627,347	" Déchargées du wagon au Canada	34
66	2,566,361	3,206,940	3,691,950		9,853,628	" Remises aux autres chemins de fer au Canada	35
			496		375,148	" Remises au réseau des Etats-Unis	36
						<b>210. Minerais et concentrés de plomb</b>	
	394		6,620		14,070	wagon Chargées sur wagons au Canada	37
	32,647		170,235		698,626	tonne Chargées sur wagons au Canada	38
110,971			20,294		216,407	" En provenance d'autres chemins de fer au Canada	39
						" En provenance des Etats-Unis:	
					37,475	" A destination du Canada	40
						" A destination des Etats-Unis	41
110,971	32,647		190,529			" Total du trafic marchandises transportées <sup>1</sup>	42
			18,866		412,246	" Déchargées du wagon au Canada	43
110,971	32,647				311,385	" Remises aux autres chemins de fer au Canada	44
			171,663		228,877	" Remises au réseau des Etats-Unis	45
						<b>212. Minerais de manganèse</b>	
			46		61	wagon Chargées sur wagons au Canada	46
			3,288		3,656	tonne Chargées sur wagons au Canada	47
	1,079		909		3,466	" En provenance d'autres chemins de fer au Canada	48
						" En provenance des Etats-Unis:	
			1,855		9,458	" A destination du Canada	49
						" A destination des Etats-Unis	50
	1,079		6,052			" Total du trafic marchandises transportées <sup>1</sup>	51
	1,079		4,574		13,526	" Déchargées du wagon au Canada	52
			1,478		2,932	" Remises aux autres chemins de fer au Canada	53
					122	" Remises au réseau des Etats-Unis	54

Voir notes) à la fin du tableau.

TABLE 2. Revenue Freight carried by Railways within Canada - Year 1975 - Continued

No.	Commodity	Class I - Classe I		Class II - Classe II			
		Canadian National	Canadian Pacific	Algoma Central	British Columbia Railway	Canada Southern (Penn. Central)	Chesapeake and Ohio
		Canadien National	Canadien Pacifique				
Crude materials, inedible (C.I.) - Continued							
214. Nickel - copper ores and concentrates							
1	Loaded onto railway cars in Canada . . . . .	carload	6,953	53,018	-	-	-
2	Loaded onto railway cars in Canada . . . . .	ton	519,495	3,985,548	-	-	-
3	Received from other railways in Canada . . . . .	"	-	-	-	-	-
Received from U.S. rail:							
4	Destined to Canadian points . . . . .	"	-	-	-	-	-
5	Destined to U.S. points . . . . .	"	-	-	-	-	-
6	Total freight traffic carried <sup>1</sup> . . . . .	"	519,495	3,985,548	-	-	-
7	Unloaded from railway cars in Canada . . . . .	"	519,495	3,981,049	-	-	-
8	Delivered to other railways in Canada . . . . .	"	-	4,499	-	-	-
9	Delivered to U.S. rail connections . . . . .	"	-	-	-	-	-
216. Nickel ore and concentrates							
10	Loaded onto railway cars in Canada . . . . .	carload	12,431	13,574	-	-	-
11	Loaded onto railway cars in Canada . . . . .	ton	943,362	1,019,405	-	-	-
12	Received from other railways in Canada . . . . .	"	-	39,803	-	-	-
Received from U.S. rail:							
13	Destined to Canadian points . . . . .	"	-	100	-	-	-
14	Destined to U.S. points . . . . .	"	-	-	-	-	-
15	Total freight traffic carried <sup>1</sup> . . . . .	"	943,362	1,059,308	-	-	-
16	Unloaded from railway cars in Canada . . . . .	"	943,185	1,059,308	-	-	-
17	Delivered to other railways in Canada . . . . .	"	-	61	-	-	-
18	Delivered to U.S. rail connections . . . . .	"	116	-	-	-	-
218. Matte, nickel, copper-nickel or nickel-iron chromium alloy							
19	Loaded onto railway cars in Canada . . . . .	carload	1,375	1,008	-	-	-
20	Loaded onto railway cars in Canada . . . . .	ton	94,803	70,719	-	-	-
21	Received from other railways in Canada . . . . .	"	-	15	-	-	-
Received from U.S. rail:							
22	Destined to Canadian points . . . . .	"	-	-	-	-	-
23	Destined to U.S. points . . . . .	"	-	-	-	-	-
24	Total freight traffic carried <sup>1</sup> . . . . .	"	94,803	70,734	-	-	-
25	Unloaded from railway cars in Canada . . . . .	"	94,778	36,960	-	-	-
26	Delivered to other railways in Canada . . . . .	"	-	33,774	-	-	-
27	Delivered to U.S. rail connections . . . . .	"	25	-	-	-	-
220. Tungsten ore and concentrates							
28	Loaded onto railway cars in Canada . . . . .	carload	7	-	-	-	-
29	Loaded onto railway cars in Canada . . . . .	ton	350	-	-	-	-
30	Received from other railways in Canada . . . . .	"	-	-	-	-	-
Received from U.S. rail:							
31	Destined to Canadian points . . . . .	"	-	16	-	-	-
32	Destined to U.S. points . . . . .	"	-	-	-	-	-
33	Total freight traffic carried <sup>1</sup> . . . . .	"	350	16	-	-	-
34	Unloaded from railway cars in Canada . . . . .	"	-	16	-	-	-
35	Delivered to other railways in Canada . . . . .	"	-	-	-	-	-
36	Delivered to U.S. rail connections . . . . .	"	350	-	-	-	-
222. Zinc ore and concentrates							
37	Loaded onto railway cars in Canada . . . . .	carload	21,755	2,831	-	-	-
38	Loaded onto railway cars in Canada . . . . .	ton	1,517,718	221,258	-	-	-
39	Received from other railways in Canada . . . . .	"	153,923	377,020	-	-	46,836
Received from U.S. rail:							
40	Destined to Canadian points . . . . .	"	-	969	-	-	-
41	Destined to U.S. points . . . . .	"	-	14,448	-	-	-
42	Total freight traffic carried <sup>1</sup> . . . . .	"	1,671,641	613,695	-	-	46,836
43	Unloaded from railway cars in Canada . . . . .	"	1,207,448	527,082	-	-	-
44	Delivered to other railways in Canada . . . . .	"	376,267	34,020	-	-	-
45	Delivered to U.S. rail connections . . . . .	"	87,926	52,593	-	-	46,836
224. Lead and zinc ores and concentrates							
46	Loaded onto railway cars in Canada . . . . .	carload	28	-	-	-	-
47	Loaded onto railway cars in Canada . . . . .	ton	2,010	-	-	-	-
48	Received from other railways in Canada . . . . .	"	2,194	173	-	-	-
Received from U.S. rail:							
49	Destined to Canadian points . . . . .	"	-	-	-	-	-
50	Destined to U.S. points . . . . .	"	-	-	-	-	-
51	Total freight traffic carried <sup>1</sup> . . . . .	"	4,204	173	-	-	-
52	Unloaded from railway cars in Canada . . . . .	"	3,804	173	-	-	-
53	Delivered to other railways in Canada . . . . .	"	180	-	-	-	-
54	Delivered to U.S. rail connections . . . . .	"	250	-	-	-	-

See footnote(s) at end of table.

TABLEAU 2. Marchandises payantes transportées par chemin de fer au Canada - année 1975 - suite

Class II - Classe II				Classes III and IV - Classes III et IV	Grand total all railways - Total général tous chemins de fer	Désignation	No
Northern Alberta	Ontario Northland	Quebec North Shore and - et Labrador	All other - Tous autres				
						Matières brutes, non comestibles (charge complète) - suite	
						214. Minerais et concentrés de nickel-cuivre	
					59,971	wagon Chargées sur wagons au Canada . . . . .	1
					4,505,043	tonne Chargées sur wagons au Canada . . . . .	2
	1,223				1,223	" En provenance d'autres chemins de fer au Canada . . . . .	3
						" En provenance des Etats-Unis:	
						" A destination du Canada . . . . .	4
						" A destination des Etats-Unis . . . . .	5
	1,223					" Total du trafic marchandises transportées <sup>1</sup> . . . . .	6
	1,223				4,501,767	" Déchargées du wagon au Canada . . . . .	7
					4,499	" Remises aux autres chemins de fer au Canada . . . . .	8
						" Remises au réseau des Etats-Unis . . . . .	9
						216. Minerais et concentrés de nickel	
	472				26,477	wagon Chargées sur wagons au Canada . . . . .	10
	36,672				1,999,439	tonne Chargées sur wagons au Canada . . . . .	11
					39,803	" En provenance d'autres chemins de fer au Canada . . . . .	12
						" En provenance des Etats-Unis:	
					100	" A destination du Canada . . . . .	13
						" A destination des Etats-Unis . . . . .	14
	36,672					" Total du trafic marchandises transportées <sup>1</sup> . . . . .	15
					2,002,493	" Déchargées du wagon au Canada . . . . .	16
	36,672				36,733	" Remises aux autres chemins de fer au Canada . . . . .	17
					116	" Remises au réseau des Etats-Unis . . . . .	18
						218. Mattes et alliages de nickel (cuivre-nickel et nickel-chrome-fer)	
					2,383	wagon Chargées sur wagons au Canada . . . . .	19
					165,522	tonne Chargées sur wagons au Canada . . . . .	20
			33,546		33,561	" En provenance d'autres chemins de fer au Canada . . . . .	21
						" En provenance des Etats-Unis:	
						" A destination du Canada . . . . .	22
						" A destination des Etats-Unis . . . . .	23
			33,546			" Total du trafic marchandises transportées <sup>1</sup> . . . . .	24
			33,546		165,284	" Déchargées du wagon au Canada . . . . .	25
					33,774	" Remises aux autres chemins de fer au Canada . . . . .	26
					25	" Remises au réseau des Etats-Unis . . . . .	27
						220. Minerais et concentrés de tungstène	
					7	wagon Chargées sur wagons au Canada . . . . .	28
					350	tonne Chargées sur wagons au Canada . . . . .	29
						" En provenance d'autres chemins de fer au Canada . . . . .	30
						" En provenance des Etats-Unis:	
					16	" A destination du Canada . . . . .	31
						" A destination des Etats-Unis . . . . .	32
						" Total du trafic marchandises transportées <sup>1</sup> . . . . .	33
					16	" Déchargées du wagon au Canada . . . . .	34
						" Remises aux autres chemins de fer au Canada . . . . .	35
					350	" Remises au réseau des Etats-Unis . . . . .	36
						222. Minerais et concentrés de zinc	
	3,800		10,177		38,563	wagon Chargées sur wagons au Canada . . . . .	37
	332,242		254,449		2,325,667	tonne Chargées sur wagons au Canada . . . . .	38
315,621	3,445		69,216		966,061	" En provenance d'autres chemins de fer au Canada . . . . .	39
						" En provenance des Etats-Unis:	
					969	" A destination du Canada . . . . .	40
					14,448	" A destination des Etats-Unis . . . . .	41
315,621	335,687		323,665			" Total du trafic marchandises transportées <sup>1</sup> . . . . .	42
			43,720		1,778,250	" Déchargées du wagon au Canada . . . . .	43
315,621	335,687		25,406		1,087,001	" Remises aux autres chemins de fer au Canada . . . . .	44
			254,539		441,894	" Remises au réseau des Etats-Unis . . . . .	45
						224. Minerais et concentrés de plomb et de zinc	
	92		2,453		2,573	wagon Chargées sur wagons au Canada . . . . .	46
	7,677		88,311		97,998	tonne Chargées sur wagons au Canada . . . . .	47
			77		2,444	" En provenance d'autres chemins de fer au Canada . . . . .	48
						" En provenance des Etats-Unis:	
						" A destination du Canada . . . . .	49
						" A destination des Etats-Unis . . . . .	50
	7,677		88,388			" Total du trafic marchandises transportées <sup>1</sup> . . . . .	51
			77		4,054	" Déchargées du wagon au Canada . . . . .	52
	7,677				7,827	" Remises aux autres chemins de fer au Canada . . . . .	53
			88,311		88,561	" Remises au réseau des Etats-Unis . . . . .	54

Voir note(s) à la fin du tableau.

TABLE 2. Revenue Freight carried by Railways within Canada - Year 1975 - Continued

No.	Commodity	Class I - Classe I		Class II - Classe II			
		Canadian National	Canadian Pacific	Algoma Central	British Columbia Railway	Canada Southern (Penn. Central)	Chesapeake and Ohio
		Canadien National	Canadien Pacifique				
Crude materials, inedible (C.L.) - Continued							
226. Metallic ores and concentrates, n.e.s.							
1	Loaded onto railway cars in Canada . . . . . carload	266	121	-	261	9	-
2	Loaded onto railway cars in Canada . . . . . ton	18,732	5,978	-	14,451	410	-
3	Received from other railways in Canada . . . . . "	306	3,036	81	524	1,093	-
Received from U.S. rail:							
4	Destined to Canadian points . . . . . 13,468 "	13,468	453	-	614	22,891	-
5	Destined to U.S. points . . . . . "	-	-	-	-	-	4,980
6	Total freight traffic carried <sup>1</sup> . . . . . "	32,506	9,467	81	15,589	24,394	4,980
7	Unloaded from railway cars in Canada . . . . . "	21,442	2,915	-	11,576	10,936	-
8	Delivered to other railways in Canada . . . . . "	1,419	3,066	81	4,013	12,182	-
9	Delivered to U.S. rail connections . . . . . "	9,645	3,486	-	-	1,276	4,980
228. Iron and steel scrap							
10	Loaded onto railway cars in Canada . . . . . carload	11,676	6,549	25	84	1,340	40
11	Loaded onto railway cars in Canada . . . . . ton	649,660	369,475	1,605	4,332	90,845	1,955
12	Received from other railways in Canada . . . . . "	28,121	84,371	-	90	20,310	-
Received from U.S. rail:							
13	Destined to Canadian points . . . . . "	204,139	133,586	-	-	235,085	17,691
14	Destined to U.S. points . . . . . "	3,642	4,641	-	-	18,624	8,947
15	Total freight traffic carried <sup>1</sup> . . . . . "	885,562	592,073	1,605	4,422	364,864	28,593
16	Unloaded from railway cars in Canada . . . . . "	836,129	553,257	37	1,418	85,356	16,857
17	Delivered to other railways in Canada . . . . . "	19,510	19,441	1,568	3,004	152,619	907
18	Delivered to U.S. rail connections . . . . . "	29,923	19,375	-	-	126,889	10,829
230. Non-ferrous metal scrap, including precious metal scrap							
19	Loaded onto railway cars in Canada . . . . . carload	859	2,627	-	-	6	3
20	Loaded onto railway cars in Canada . . . . . ton	40,277	119,778	-	-	145	180
21	Received from other railways in Canada . . . . . "	15,492	7,865	-	-	5,150	568
Received from U.S. rail:							
22	Destined to Canadian points . . . . . "	8,517	4,030	-	-	1,714	75
23	Destined to U.S. points . . . . . "	3,798	687	-	-	-	4,113
24	Total freight traffic carried <sup>1</sup> . . . . . "	68,084	132,360	-	-	7,009	4,917
25	Unloaded from railway cars in Canada . . . . . "	40,981	115,118	-	-	102	54
26	Delivered to other railways in Canada . . . . . "	13,367	13,792	-	-	1,612	180
27	Delivered to U.S. rail connections . . . . . "	13,736	3,450	-	-	5,295	4,681
232. Slags, drosses and other by-products, n.e.s.							
28	Loaded onto railway cars in Canada . . . . . carload	3,150	100	-	-	-	-
29	Loaded onto railway cars in Canada . . . . . ton	179,027	3,613	-	-	-	-
30	Received from other railways in Canada . . . . . "	-	8,679	-	-	1,883	-
Received from U.S. rail:							
31	Destined to Canadian points . . . . . "	6,843	3,584	-	-	206	-
32	Destined to U.S. points . . . . . "	816	-	-	-	-	731
33	Total freight traffic carried <sup>1</sup> . . . . . "	186,686	15,876	-	-	2,089	731
34	Unloaded from railway cars in Canada . . . . . "	176,218	14,949	-	-	48	-
35	Delivered to other railways in Canada . . . . . "	9,097	585	-	-	158	-
36	Delivered to U.S. rail connections . . . . . "	1,371	342	-	-	1,883	731
236. Anthracite coal							
37	Loaded onto railway cars in Canada . . . . . carload	42	2,280	-	-	1	-
38	Loaded onto railway cars in Canada . . . . . ton	2,602	165,311	-	-	67	-
39	Received from other railways in Canada . . . . . "	348	12,889	-	-	-	-
Received from U.S. rail:							
40	Destined to Canadian points . . . . . "	47,945	182	-	-	25,563	528
41	Destined to U.S. points . . . . . "	476	387	-	-	5,370	1,871
42	Total freight traffic carried <sup>1</sup> . . . . . "	51,371	178,769	-	-	31,000	2,399
43	Unloaded from railway cars in Canada . . . . . "	40,474	172,665	-	-	22,418	528
44	Delivered to other railways in Canada . . . . . "	10,421	1,508	-	-	3,145	-
45	Delivered to U.S. rail connections . . . . . "	476	4,596	-	-	5,437	1,871
238. Bituminous coal							
46	Loaded onto railway cars in Canada . . . . . carload	61,657	117,977	234	137	1	-
47	Loaded onto railway cars in Canada . . . . . ton	5,282,181	11,578,414	13,529	11,620	77	-
48	Received from other railways in Canada . . . . . "	51,346	143,884	6,869	-	-	-
Received from U.S. rail:							
49	Destined to Canadian points . . . . . "	73,092	60,719	-	-	16,626	2,667
50	Destined to U.S. points . . . . . "	89	50	-	-	4,093	4,504
51	Total freight traffic carried <sup>1</sup> . . . . . "	5,406,708	11,783,067	20,398	11,620	20,796	7,171
52	Unloaded from railway cars in Canada . . . . . "	5,302,243	11,736,240	6,449	7,555	43	-
53	Delivered to other railways in Canada . . . . . "	104,106	43,345	13,949	4,065	16,583	2,867
54	Delivered to U.S. rail connections . . . . . "	359	3,482	-	-	4,170	2,504

See footnote(s) at end of table.



TABLEAU 2. Marchandises payantes transportées par chemin de fer au Canada - année 1975 - suite

Class II - Classe II				Classes III and IV - Classes III et IV	Grand total all railroads - Total général tous chemins de fer	Designation	No	
Northern Alberta	Ontario Northland	Quebec North Shore and - et Labrador	All other - Tous autres					
<b>Matières brutes, non comestibles (charge complète) - suite</b>								
<b>226. Minéraux et concentrés métalliques, n.d.a.</b>								
-	10	-	168	-	835	wagon	Chargées sur wagons au Canada	1
-	632	-	9,822	-	50,025	tonne	Chargées sur wagons au Canada	2
29	529	-	11,927	-	17,525	"	En provenance d'autres chemins de fer au Canada	3
-	-	-	367	-	37,793	"	En provenance des Etats-Unis:	
-	-	-	576	-	5,556	"	A destination du Canada	4
29	1,161	-	22,692	-	-	"	A destination des Etats-Unis	5
29	594	-	18,963	-	66,455	"	Total du trafic marchandises transportées <sup>1</sup>	6
-	567	-	1,865	-	23,193	"	Déchargées du wagon au Canada	7
-	-	-	1,864	-	21,251	"	Remises aux autres chemins de fer au Canada	8
-	-	-	-	-	-	"	Remises au réseau des Etats-Unis	9
<b>228. Ferraille de fer et d'acier</b>								
-	119	-	2,215	-	22,048	wagon	Chargées sur wagons au Canada	10
-	6,076	-	107,015	-	1,230,963	tonne	Chargées sur wagons au Canada	11
-	3,790	68	125,571	-	262,321	"	En provenance d'autres chemins de fer au Canada	12
-	-	-	91,817	-	682,318	"	En provenance des Etats-Unis:	
-	-	-	2,833	-	38,687	"	A destination du Canada	13
-	9,866	68	327,236	-	-	"	A destination des Etats-Unis	14
-	5,063	68	180,281	-	1,678,466	"	Total du trafic marchandises transportées <sup>1</sup>	15
-	4,803	-	106,141	-	307,993	"	Déchargées du wagon au Canada	16
-	-	-	40,814	-	227,830	"	Remises aux autres chemins de fer au Canada	17
-	-	-	-	-	-	"	Remises au réseau des Etats-Unis	18
<b>230. Déchets de métaux non ferreux, y compris les déchets de métaux précieux</b>								
1	3	-	162	-	3,661	wagon	Chargées sur wagons au Canada	19
24	171	-	9,176	-	169,751	tonne	Chargées sur wagons au Canada	20
1,882	1,724	-	7,805	-	40,046	"	En provenance d'autres chemins de fer au Canada	21
-	-	-	3,624	-	17,941	"	En provenance des Etats-Unis:	
-	-	-	915	-	9,513	"	A destination du Canada	22
1,666	1,895	-	21,520	-	-	"	A destination des Etats-Unis	23
1,422	1,689	-	4,207	-	163,575	"	Total du trafic marchandises transportées <sup>1</sup>	24
44	206	-	10,973	-	40,174	"	Déchargées du wagon au Canada	25
-	-	-	6,340	-	33,502	"	Remises aux autres chemins de fer au Canada	26
-	-	-	-	-	-	"	Remises au réseau des Etats-Unis	27
<b>232. Cendres, scories et autres résidus, n.d.a.</b>								
-	63	-	147	-	3,460	wagon	Chargées sur wagons au Canada	28
-	4,540	-	9,955	-	197,135	tonne	Chargées sur wagons au Canada	29
-	15,706	-	339	-	26,607	"	En provenance d'autres chemins de fer au Canada	30
-	-	-	149	-	10,782	"	En provenance des Etats-Unis:	
-	-	-	-	-	1,547	"	A destination du Canada	31
-	20,246	-	10,443	-	-	"	A destination des Etats-Unis	32
-	15,674	-	202	-	207,091	"	Total du trafic marchandises transportées <sup>1</sup>	33
-	4,572	-	10,146	-	24,558	"	Déchargées du wagon au Canada	34
-	-	-	95	-	4,422	"	Remises aux autres chemins de fer au Canada	35
-	-	-	-	-	-	"	Remises au réseau des Etats-Unis	36
<b>236. Anthracite</b>								
-	-	-	-	-	2,323	wagon	Chargées sur wagons au Canada	37
-	-	-	-	-	167,980	tonne	Chargées sur wagons au Canada	38
-	5,860	-	6,386	-	25,483	"	En provenance d'autres chemins de fer au Canada	39
-	-	-	27,929	-	102,147	"	En provenance des Etats-Unis:	
-	-	-	303	-	8,407	"	A destination du Canada	40
-	5,860	-	34,618	-	-	"	A destination des Etats-Unis	41
-	5,860	-	16,979	-	258,924	"	Total du trafic marchandises transportées <sup>1</sup>	42
-	-	-	17,336	-	32,410	"	Déchargées du wagon au Canada	43
-	-	-	303	-	12,683	"	Remises aux autres chemins de fer au Canada	44
-	-	-	-	-	-	"	Remises au réseau des Etats-Unis	45
<b>238. Houille grasse</b>								
-	-	-	50,998	-	231,004	wagon	Chargées sur wagons au Canada	46
-	-	-	2,961,778	-	19,847,599	tonne	Chargées sur wagons au Canada	47
3,866	46,727	-	44,454	-	297,146	"	En provenance d'autres chemins de fer au Canada	48
-	-	-	31,658	-	184,762	"	En provenance des Etats-Unis:	
-	-	-	60	-	8,796	"	A destination du Canada	49
3,866	46,727	-	3,037,950	-	-	"	A destination des Etats-Unis	50
3,185	32,179	-	2,809,964	-	19,897,858	"	Total du trafic marchandises transportées <sup>1</sup>	51
681	14,548	-	227,986	-	427,930	"	Déchargées du wagon au Canada	52
-	-	-	-	-	12,515	"	Remises aux autres chemins de fer au Canada	53
-	-	-	-	-	-	"	Remises au réseau des Etats-Unis	54

Voir note(s) à la fin du tableau.

TABLE 2. Revenue Freight carried by Railways within Canada - Year 1975 - Continued

No.	Commodity	Class I - Classe I		Class II - Classe II			
		Canadian National - Canadien National	Canadian Pacific - Canadien Pacifique	Algoma Central	British Columbia Railway	Canada Southern (Penn. Central)	Chesapeake and Ohio
Crude materials, inedible (C.L.) - Continued							
240. Lignite coal							
1	Loaded onto railway cars in Canada . . . . .	carload	811	6,027	-	-	-
2	Loaded onto railway cars in Canada . . . . .	ton	55,409	408,193	-	-	-
3	Received from other railways in Canada . . . . .	"	125	-	-	-	-
Received from U.S. rail:							
4	Destined to Canadian points . . . . .	"	233	96	-	-	-
5	Destined to U.S. points . . . . .	"	-	-	-	-	-
6	Total freight traffic carried <sup>1</sup> . . . . .	"	55,767	408,289	-	-	-
7	Unloaded from railway cars in Canada . . . . .	"	55,617	408,248	-	-	-
8	Delivered to other railways in Canada . . . . .	"	150	-	-	-	-
9	Delivered to U.S. rail connections . . . . .	"	-	41	-	-	-
242. Coal, n.e.s.							
10	Loaded onto railway cars in Canada . . . . .	carload	22	24	-	-	-
11	Loaded onto railway cars in Canada . . . . .	ton	785	1,660	-	-	-
12	Received from other railways in Canada . . . . .	"	267	93	-	-	-
Received from U.S. rail:							
13	Destined to Canadian points . . . . .	"	14,246	644	-	-	519
14	Destined to U.S. points . . . . .	"	900	-	-	-	40
15	Total freight traffic carried <sup>1</sup> . . . . .	"	16,198	2,397	-	-	519
16	Unloaded from railway cars in Canada . . . . .	"	15,243	2,397	-	-	62
17	Delivered to other railways in Canada . . . . .	"	55	-	-	-	457
18	Delivered to U.S. rail connections . . . . .	"	900	-	-	-	40
244. Crude mineral oils (petroleum)							
19	Loaded onto railway cars in Canada . . . . .	carload	3,769	5,367	-	1	-
20	Loaded onto railway cars in Canada . . . . .	ton	158,446	247,107	-	64	-
21	Received from other railways in Canada . . . . .	"	1,392	13,107	-	-	-
Received from U.S. rail:							
22	Destined to Canadian points . . . . .	"	65	66	-	-	-
23	Destined to U.S. points . . . . .	"	-	-	-	-	-
24	Total freight traffic carried <sup>1</sup> . . . . .	"	159,903	260,280	-	64	-
25	Unloaded from railway cars in Canada . . . . .	"	158,717	260,280	-	64	-
26	Delivered to other railways in Canada . . . . .	"	1,106	-	-	-	-
27	Delivered to U.S. rail connections . . . . .	"	80	-	-	-	-
246. Natural gas and other bituminous substances							
28	Loaded onto railway cars in Canada . . . . .	carload	47	45	-	-	-
29	Loaded onto railway cars in Canada . . . . .	ton	2,726	3,088	-	-	-
30	Received from other railways in Canada . . . . .	"	66	26	-	-	-
Received from U.S. rail:							
31	Destined to Canadian points . . . . .	"	557	1,589	-	-	57
32	Destined to U.S. points . . . . .	"	-	-	-	-	72
33	Total freight traffic carried <sup>1</sup> . . . . .	"	3,349	4,703	-	-	57
34	Unloaded from railway cars in Canada . . . . .	"	3,069	4,703	-	-	72
35	Delivered to other railways in Canada . . . . .	"	280	-	-	-	57
36	Delivered to U.S. rail connections . . . . .	"	-	-	-	-	-
248. Asbestos, unmanufactured, crude and fibre							
37	Loaded onto railway cars in Canada . . . . .	carload	7,984	6,125	-	783	-
38	Loaded onto railway cars in Canada . . . . .	ton	399,518	206,063	-	46,558	-
39	Received from other railways in Canada . . . . .	"	14,033	4,875	-	-	4,950
Received from U.S. rail:							
40	Destined to Canadian points . . . . .	"	1,973	5,443	-	-	-
41	Destined to U.S. points . . . . .	"	9,693	8,138	-	-	-
42	Total freight traffic carried <sup>1</sup> . . . . .	"	425,217	224,519	-	46,558	4,950
43	Unloaded from railway cars in Canada . . . . .	"	93,782	116,598	-	38,357	-
44	Delivered to other railways in Canada . . . . .	"	4,950	39,519	-	2,715	-
45	Delivered to U.S. rail connections . . . . .	"	326,485	68,402	-	5,486	4,950
250. Clay							
46	Loaded onto railway cars in Canada . . . . .	carload	453	505	-	1	-
47	Loaded onto railway cars in Canada . . . . .	ton	29,628	35,816	-	54	50
48	Received from other railways in Canada . . . . .	"	7,207	30,235	-	1,420	1,329
Received from U.S. rail:							
49	Destined to Canadian points . . . . .	"	147,534	180,577	-	-	21,128
50	Destined to U.S. points . . . . .	"	383	881	-	-	256
51	Total freight traffic carried <sup>1</sup> . . . . .	"	184,752	247,509	-	1,474	22,763
52	Unloaded from railway cars in Canada . . . . .	"	181,377	195,278	-	1,474	972
53	Delivered to other railways in Canada . . . . .	"	2,757	45,178	-	-	20,206
54	Delivered to U.S. rail connections . . . . .	"	618	7,053	-	-	1,585

See footnote(s) at end of table.

TABLEAU 2. Marchandises payantes transportées par chemin de fer au Canada - année 1975 - suite

Class II - Classe II				Classes III and IV - Classes III et IV	Grand total all railways - Total général tous chemins de fer	Désignation	No	
Northern Alberta	Ontario Northland	Quebec North Shore and - et Labrador	All other - Tous autres					
<b>Matières brutes, non comestibles (charge complète) - suite</b>								
<b>240. Lignite</b>								
-	-	-	-	-	6.838	wagon	Chargées sur wagons au Canada . . . . .	1
-	-	-	-	-	463.602	tonne	Chargées sur wagons au Canada . . . . .	2
-	-	-	853	-	978	"	En provenance d'autres chemins de fer au Canada . . . . .	3
-	-	-	-	-	-	"	En provenance des Etats-Unis:	
-	-	-	2.646	-	2.975	"	A destination du Canada . . . . .	4
-	-	-	-	-	-	"	A destination des Etats-Unis . . . . .	5
-	-	-	3.499	-	-	"	Total du trafic marchandises transportées <sup>1</sup> . . . . .	6
-	-	-	2.143	-	466.008	"	Déchargées du wagon au Canada . . . . .	7
-	-	-	1.356	-	1.506	"	Remises aux autres chemins de fer au Canada . . . . .	8
-	-	-	-	-	41	"	Remises au réseau des Etats-Unis . . . . .	9
<b>242. Houille, n.d.a.</b>								
-	-	-	-	-	46	wagon	Chargées sur wagons au Canada . . . . .	10
-	-	-	-	-	2.445	tonne	Chargées sur wagons au Canada . . . . .	11
-	-	-	458	-	818	"	En provenance d'autres chemins de fer au Canada . . . . .	12
-	-	-	-	-	-	"	En provenance des Etats-Unis:	
-	-	-	1.051	-	16.460	"	A destination du Canada . . . . .	13
-	-	-	-	-	940	"	A destination des Etats-Unis . . . . .	14
-	-	-	1.509	-	-	"	Total du trafic marchandises transportées <sup>1</sup> . . . . .	15
-	-	-	64	-	17.766	"	Déchargées du wagon au Canada . . . . .	16
-	-	-	1.445	-	1.957	"	Remises aux autres chemins de fer au Canada . . . . .	17
-	-	-	-	-	940	"	Remises au réseau des Etats-Unis . . . . .	18
<b>244. Huiles minérales brutes (de pétrole)</b>								
468	-	-	-	-	9.605	wagon	Chargées sur wagons au Canada . . . . .	19
17.133	-	-	-	-	421.750	tonne	Chargées sur wagons au Canada . . . . .	20
-	-	-	-	-	14.499	"	En provenance d'autres chemins de fer au Canada . . . . .	21
-	-	-	-	-	-	"	En provenance des Etats-Unis:	
-	-	-	-	-	131	"	A destination du Canada . . . . .	22
-	-	-	-	-	-	"	A destination des Etats-Unis . . . . .	23
17.133	-	-	-	-	-	"	Total du trafic marchandises transportées <sup>1</sup> . . . . .	24
17.133	-	-	-	-	419.061	"	Déchargées du wagon au Canada . . . . .	25
-	-	-	-	-	17.239	"	Remises aux autres chemins de fer au Canada . . . . .	26
-	-	-	-	-	80	"	Remises au réseau des Etats-Unis . . . . .	27
<b>246. Gaz naturel et autres substances bitumineuses brutes</b>								
-	-	69	-	-	161	wagon	Chargées sur wagons au Canada . . . . .	28
-	-	2.831	-	-	8.645	tonne	Chargées sur wagons au Canada . . . . .	29
245	-	-	-	-	337	"	En provenance d'autres chemins de fer au Canada . . . . .	30
-	-	-	-	-	-	"	En provenance des Etats-Unis:	
-	-	-	78	-	2.353	"	A destination du Canada . . . . .	31
-	-	-	-	-	-	"	A destination des Etats-Unis . . . . .	32
245	-	2.831	78	-	-	"	Total du trafic marchandises transportées <sup>1</sup> . . . . .	33
245	-	2.831	52	-	10.972	"	Déchargées du wagon au Canada . . . . .	34
-	-	-	26	-	363	"	Remises aux autres chemins de fer au Canada . . . . .	35
-	-	-	-	-	-	"	Remises au réseau des Etats-Unis . . . . .	36
<b>248. Amiante non ouvré, brut ou en fibres</b>								
-	267	-	6.461	-	21.620	wagon	Chargées sur wagons au Canada . . . . .	37
-	12.062	-	166.273	-	830.474	tonne	Chargées sur wagons au Canada . . . . .	38
-	565	-	9.282	-	33.705	"	En provenance d'autres chemins de fer au Canada . . . . .	39
-	-	-	-	-	-	"	En provenance des Etats-Unis:	
-	-	-	51	-	7.467	"	A destination du Canada . . . . .	40
-	-	-	-	-	17.831	"	A destination des Etats-Unis . . . . .	41
-	12.627	-	175.606	-	-	"	Total du trafic marchandises transportées <sup>1</sup> . . . . .	42
-	565	-	51	-	249.353	"	Déchargées du wagon au Canada . . . . .	43
-	12.062	-	1.936	-	61.182	"	Remises aux autres chemins de fer au Canada . . . . .	44
-	-	-	173.619	-	578.942	"	Remises au réseau des Etats-Unis . . . . .	45
<b>250. Argile</b>								
2	1	1.465	1	-	2.429	wagon	Chargées sur wagons au Canada . . . . .	46
121	37	112.150	70	-	177.926	tonne	Chargées sur wagons au Canada . . . . .	47
13.831	27.736	-	23.899	-	105.657	"	En provenance d'autres chemins de fer au Canada . . . . .	48
-	-	-	-	-	-	"	En provenance des Etats-Unis:	
-	-	-	36.168	-	388.621	"	A destination du Canada . . . . .	49
-	-	-	3.784	4.449	9.848	"	A destination des Etats-Unis . . . . .	50
-	12.627	-	175.606	-	-	"	Total du trafic marchandises transportées <sup>1</sup> . . . . .	51
13.952	27.773	112.150	63.921	4.449	-	"	Déchargées du wagon au Canada . . . . .	52
6.565	26.663	112.150	29.588	-	557.382	"	Remises aux autres chemins de fer au Canada . . . . .	53
7.286	1.110	-	33.045	-	109.582	"	Remises au réseau des Etats-Unis . . . . .	54
-	-	-	1.288	4.449	15.088	"	Remises au réseau des Etats-Unis . . . . .	54

Voir note(s) à la fin du tableau.

TABLE 2. Revenue Freight carried by Railways within Canada - Year 1975 - Continued

No.	Commodity	Class I - Classe I		Class II - Classe II			
		Canadian National - Canadien National	Canadian Pacific - Canadien Pacifique	Algoma Central	British Columbia Railway	Canada Southern (Penn. Central)	Chesapeake and Ohio
Crude materials, inedible (C.I.) - Continued							
252. Other crude refractory materials							
1	Loaded onto railway cars in Canada . . . . . carload	132	42	-	-	1	-
2	Loaded onto railway cars in Canada . . . . . ton	8,465	3,020	-	-	90	-
3	Received from other railways in Canada . . . . . "	-	905	-	-	-	-
Received from U.S. rail:							
4	Destined to Canadian points . . . . . "	1,861	1,596	-	-	1,809	-
5	Destined to U.S. points . . . . . "	-	-	-	-	-	109
6	Total freight traffic carried <sup>1</sup> . . . . . "	10,326	5,521	-	-	1,899	109
7	Unloaded from railway cars in Canada . . . . . "	10,326	5,521	-	-	-	-
8	Delivered to other railways in Canada . . . . . "	-	-	-	-	1,809	-
9	Delivered to U.S. rail connections . . . . . "	-	-	-	-	90	109
254. Natural abrasives							
10	Loaded onto railway cars in Canada . . . . . carload	101	234	-	-	2	-
11	Loaded onto railway cars in Canada . . . . . ton	5,993	18,053	-	-	87	-
12	Received from other railways in Canada . . . . . "	4,440	28,711	-	-	-	-
Received from U.S. rail:							
13	Destined to Canadian points . . . . . "	13,326	12,692	-	-	487	112
14	Destined to U.S. points . . . . . "	-	778	-	-	-	35
15	Total freight traffic carried <sup>1</sup> . . . . . "	23,759	60,234	-	-	609	253
16	Unloaded from railway cars in Canada . . . . . "	20,223	57,089	-	-	487	71
17	Delivered to other railways in Canada . . . . . "	255	2,226	-	-	-	41
18	Delivered to U.S. rail connections . . . . . "	3,281	919	-	-	122	141
256. Sand, industrial							
19	Loaded onto railway cars in Canada . . . . . carload	5,378	2,084	-	-	1	-
20	Loaded onto railway cars in Canada . . . . . ton	361,990	178,596	-	-	61	-
21	Received from other railways in Canada . . . . . "	12,996	47,742	-	384	-	-
Received from U.S. rail:							
22	Destined to Canadian points . . . . . "	319,165	243,901	-	-	37,726	2,883
23	Destined to U.S. points . . . . . "	39,204	2,101	-	-	7,594	842
24	Total freight traffic carried <sup>1</sup> . . . . . "	733,355	472,340	-	384	45,381	3,725
25	Unloaded from railway cars in Canada . . . . . "	680,773	460,427	-	384	19,511	925
26	Delivered to other railways in Canada . . . . . "	7,663	4,229	-	-	18,276	1,958
27	Delivered to U.S. rail connections . . . . . "	44,919	7,684	-	-	7,594	843
258. Sand, n.e.s.							
28	Loaded onto railway cars in Canada . . . . . carload	1,785	3,317	-	1	-	1
29	Loaded onto railway cars in Canada . . . . . ton	122,433	241,920	-	82	-	75
30	Received from other railways in Canada . . . . . "	256	-	6	-	-	-
Received from U.S. rail:							
31	Destined to Canadian points . . . . . "	8,755	12,787	-	-	1,445	42
32	Destined to U.S. points . . . . . "	65	-	-	-	671	50
33	Total freight traffic carried <sup>1</sup> . . . . . "	131,509	254,707	6	82	2,116	167
34	Unloaded from railway cars in Canada . . . . . "	130,579	254,246	-	82	81	117
35	Delivered to other railways in Canada . . . . . "	504	375	6	-	1,364	-
36	Delivered to U.S. rail connections . . . . . "	426	86	-	-	671	50
260. Gravel							
37	Loaded onto railway cars in Canada . . . . . carload	7,810	6,074	-	-	-	-
38	Loaded onto railway cars in Canada . . . . . ton	536,760	486,029	-	-	-	-
39	Received from other railways in Canada . . . . . "	-	332	-	-	-	-
Received from U.S. rail:							
40	Destined to Canadian points . . . . . "	2,095	528	-	-	-	-
41	Destined to U.S. points . . . . . "	-	50	-	-	77	-
42	Total freight traffic carried <sup>1</sup> . . . . . "	538,855	486,939	-	-	77	-
43	Unloaded from railway cars in Canada . . . . . "	538,150	486,889	-	-	-	-
44	Delivered to other railways in Canada . . . . . "	705	-	-	-	-	-
45	Delivered to U.S. rail connections . . . . . "	-	50	-	-	77	-
262. Building stone, rough							
46	Loaded onto railway cars in Canada . . . . . carload	74	99	-	-	-	-
47	Loaded onto railway cars in Canada . . . . . ton	4,654	5,611	-	-	-	-
48	Received from other railways in Canada . . . . . "	518	501	-	-	129	-
Received from U.S. rail:							
49	Destined to Canadian points . . . . . "	1,479	1,147	-	-	187	-
50	Destined to U.S. points . . . . . "	2,824	381	-	-	477	-
51	Total freight traffic carried <sup>1</sup> . . . . . "	9,475	7,640	-	-	793	-
52	Unloaded from railway cars in Canada . . . . . "	6,116	4,955	-	-	-	-
53	Delivered to other railways in Canada . . . . . "	75	1,558	-	-	187	-
54	Delivered to U.S. rail connections . . . . . "	3,284	1,127	-	-	606	-

See footnote(s) at end of table.



TABLEAU 2. Marchandises payantes transportées par chemin de fer au Canada - année 1975 - suite

Northern Alberta	Class II - Classe II			Classes III and IV Classes III et IV	Grand total all railways Total général tous chemins de fer	Désignation	No
	Ontario Northland	Quebec North Shore and - et Labrador	All other - Tous autres				
						Matières brutes, non comestibles (charge complète) - suite	
						252. Autres matières réfractaires brutes	
					175	wagon Chargées sur wagons au Canada	1
					11,575	tonne Chargées sur wagons au Canada	2
			1,809		2,714	" En provenance d'autres chemins de fer au Canada	3
						En provenance des Etats-Unis:	
			1,487		6,753	" A destination du Canada	4
					109	" A destination des Etats-Unis	5
			3,296			" Total du trafic marchandises transportées <sup>1</sup>	6
			1,859		17,706	" Déchargées du wagon au Canada	7
			1,437		3,246	" Remises aux autres chemins de fer au Canada	8
					199	" Remises au réseau des Etats-Unis	9
						254. Abrasifs naturels	
					337	wagon Chargées sur wagons au Canada	10
					24,133	tonne Chargées sur wagons au Canada	11
40	187		2,857		36,235	" En provenance d'autres chemins de fer au Canada	12
						En provenance des Etats-Unis:	
			42,198		68,815	" A destination du Canada	13
			168		1,122	" A destination des Etats-Unis	14
40	187		45,223			" Total du trafic marchandises transportées <sup>1</sup>	15
40	187		7,195		85,292	" Déchargées du wagon au Canada	16
			37,353		39,875	" Remises aux autres chemins de fer au Canada	17
			675		5,138	" Remises au réseau des Etats-Unis	18
						256. Sable, d'usage industriel	
					7,465	wagon Chargées sur wagons au Canada	19
	50		50		540,747	tonne Chargées sur wagons au Canada	20
299	579		26,432		88,492	" En provenance d'autres chemins de fer au Canada	21
						En provenance des Etats-Unis:	
			111,302		714,977	" A destination du Canada	22
			8,141		57,883	" A destination des Etats-Unis	23
259	629		145,925			" Total du trafic marchandises transportées <sup>1</sup>	24
103	477		73,596		1,236,195	" Déchargées du wagon au Canada	25
257	152		72,329		104,864	" Remises aux autres chemins de fer au Canada	26
					61,040	" Remises au réseau des Etats-Unis	27
						258. Sable, n.d.a.	
					5,119	wagon Chargées sur wagons au Canada	28
	121	13			365,396	tonne Chargées sur wagons au Canada	29
961	1,087	765			3,674	" En provenance d'autres chemins de fer au Canada	30
			1,475		24,504	" En provenance des Etats-Unis:	
					786	" A destination du Canada	31
						" A destination des Etats-Unis	32
961	1,208	765	2,839			" Total du trafic marchandises transportées <sup>1</sup>	33
671	1,141	713	2,445		390,075	" Déchargées du wagon au Canada	34
290	67	52	394		3,052	" Remises aux autres chemins de fer au Canada	35
					1,233	" Remises au réseau des Etats-Unis	36
						260. Gravier	
					13,989	wagon Chargées sur wagons au Canada	37
	1,102		92		1,026,927	tonne Chargées sur wagons au Canada	38
			3,036		23,996	" En provenance d'autres chemins de fer au Canada	39
						En provenance des Etats-Unis:	
			435		3,058	" A destination du Canada	40
					127	" A destination des Etats-Unis	41
	1,102		27,135			" Total du trafic marchandises transportées <sup>1</sup>	42
	1,102		26,676		1,052,817	" Déchargées du wagon au Canada	43
			459		1,164	" Remises aux autres chemins de fer au Canada	44
					127	" Remises au réseau des Etats-Unis	45
						262. Pierres de construction brutes	
					190	wagon Chargées sur wagons au Canada	46
	2		15		14,265	tonne Chargées sur wagons au Canada	47
116	12		3,905		1,549	" En provenance d'autres chemins de fer au Canada	48
			273			En provenance des Etats-Unis:	
			170		2,983	" A destination du Canada	49
			263		3,945	" A destination des Etats-Unis	50
	107		4,611			" Total du trafic marchandises transportées <sup>1</sup>	51
116	12		3,886		15,085	" Déchargées du wagon au Canada	52
	95		656		2,571	" Remises aux autres chemins de fer au Canada	53
			69		5,086	" Remises au réseau des Etats-Unis	54

Voir notes) à la fin du tableau.

TABLE 2. Revenue Freight carried by Railways within Canada - Year 1975 - Continued

No.	Commodity	Class I - Classe I		Class II - Classe II			
		Canadian National - Canadien National	Canadian Pacific - Canadien Pacifique	Algoma Central	British Columbia Railway	Canada Southern (Penn. Central)	Chesapeake and Ohio
Crude materials, inedible (C.L.) - Continued							
264. Silica or silic, n.e.s.							
1	Loaded onto railway cars in Canada . . . . .	carload	391	1	-	-	-
2	Loaded onto railway cars in Canada . . . . .	ton	36,525	31	-	-	-
3	Received from other railways in Canada . . . . .		64	1,497	-	-	-
Received from U.S. rail:							
4	Destined to Canadian points . . . . .	"	2,008	1,919	-	-	-
5	Destined to U.S. points . . . . .	"	70	40	-	-	-
6	Total freight traffic carried <sup>1</sup> . . . . .	"	38,667	3,487	-	-	-
7	Unloaded from railway cars in Canada . . . . .	"	38,476	3,447	-	-	-
8	Delivered to other railways in Canada . . . . .	"	121	-	-	-	-
9	Delivered to U.S. rail connections . . . . .	"	70	40	-	-	-
266. Agricultural limestone							
10	Loaded onto railway cars in Canada . . . . .	carload	3,225	340	-	-	-
11	Loaded onto railway cars in Canada . . . . .	ton	179,170	19,553	-	-	-
12	Received from other railways in Canada . . . . .		50	1,402	-	-	-
Received from U.S. rail:							
13	Destined to Canadian points . . . . .	"	1,417	729	-	-	-
14	Destined to U.S. points . . . . .	"	-	583	-	-	-
15	Total freight traffic carried <sup>1</sup> . . . . .	"	180,637	22,267	-	-	-
16	Unloaded from railway cars in Canada . . . . .	"	179,002	17,109	-	-	-
17	Delivered to other railways in Canada . . . . .	"	1,635	25	-	-	-
18	Delivered to U.S. rail connections . . . . .	"	-	5,133	-	-	-
268. Limestone, furnace or foundry, and fluxing stone							
19	Loaded onto railway cars in Canada . . . . .	carload	54	1,659	1,781	-	-
20	Loaded onto railway cars in Canada . . . . .	ton	3,930	109,862	141,299	-	-
21	Received from other railways in Canada . . . . .		80	-	-	-	-
Received from U.S. rail:							
22	Destined to Canadian points . . . . .	"	120	81	-	-	61
23	Destined to U.S. points . . . . .	"	-	-	-	-	1,108
24	Total freight traffic carried <sup>1</sup> . . . . .	"	4,130	109,943	141,299	-	1,169
25	Unloaded from railway cars in Canada . . . . .	"	4,025	99,914	141,299	-	-
26	Delivered to other railways in Canada . . . . .	"	105	9,306	-	-	61
27	Delivered to U.S. rail connections . . . . .	"	-	723	-	-	1,108
270. Limestone, crushed or broken, n.e.s.							
28	Loaded onto railway cars in Canada . . . . .	carload	39,715	10,047	-	5	1
29	Loaded onto railway cars in Canada . . . . .	ton	2,954,356	822,900	-	357	66
30	Received from other railways in Canada . . . . .		770	20,991	-	-	4,167
Received from U.S. rail:							
31	Destined to Canadian points . . . . .	"	46,098	11,934	-	-	3,335
32	Destined to U.S. points . . . . .	"	-	113	-	-	-
33	Total freight traffic carried <sup>1</sup> . . . . .	"	3,001,224	855,938	-	357	7,568
34	Unloaded from railway cars in Canada . . . . .	"	2,987,104	818,916	-	357	40
35	Delivered to other railways in Canada . . . . .	"	3,274	1,392	-	-	3,361
36	Delivered to U.S. rail connections . . . . .	"	10,846	35,630	-	-	4,167
272. Stone, n.e.s. including stone refuse							
37	Loaded onto railway cars in Canada . . . . .	carload	2,286	14,186	-	4	654
38	Loaded onto railway cars in Canada . . . . .	ton	154,260	1,064,882	-	288	41,401
39	Received from other railways in Canada . . . . .		11,607	4,412	-	513	124,310
Received from U.S. rail:							
40	Destined to Canadian points . . . . .	"	9,191	3,628	-	-	318
41	Destined to U.S. points . . . . .	"	7,665	1,854	-	-	5,409
42	Total freight traffic carried <sup>1</sup> . . . . .	"	182,723	1,074,776	-	801	171,438
43	Unloaded from railway cars in Canada . . . . .	"	154,798	750,147	-	801	12,391
44	Delivered to other railways in Canada . . . . .	"	18,461	139,468	-	-	318
45	Delivered to U.S. rail connections . . . . .	"	9,464	185,161	-	-	158,729
274. Barytes, natural							
46	Loaded onto railway cars in Canada . . . . .	carload	138	569	-	-	-
47	Loaded onto railway cars in Canada . . . . .	ton	7,737	39,668	-	-	-
48	Received from other railways in Canada . . . . .		5,960	50	-	513	-
Received from U.S. rail:							
49	Destined to Canadian points . . . . .	"	4,188	1,251	-	-	680
50	Destined to U.S. points . . . . .	"	-	-	-	-	-
51	Total freight traffic carried <sup>1</sup> . . . . .	"	17,885	40,969	-	513	680
52	Unloaded from railway cars in Canada . . . . .	"	11,722	27,502	-	513	680
53	Delivered to other railways in Canada . . . . .	"	6,163	13,382	-	-	-
54	Delivered to U.S. rail connections . . . . .	"	-	85	-	-	-

See footnote(s) at end of table.

TABLEAU 2. Marchandises payantes transportées par chemin de fer au Canada - année 1975 - suite

Northern Alberta	Class II - Classe II			Classes III and IV - Classes III et IV	Grand total all railways - Total général tous chemins de fer	Désignation	N <sup>o</sup>	
	Ontario Northland	Quebec North Shore and - et Labrador	All other - Tous autres					
						<b>Matières brutes, non comestibles (charge complète) - suite</b>		
						264. Silice ou silex, n.d.a.		
					392	wagon	Chargées sur wagons au Canada . . . . .	1
					36,556	tonne	Chargées sur wagons au Canada . . . . .	2
	306				1,867	"	En provenance d'autres chemins de fer au Canada . . . . .	3
			5,440		9,367	"	En provenance des Etats-Unis:	
					143	"	A destination du Canada . . . . .	4
				33	143	"	A destination des Etats-Unis . . . . .	5
	306		5,440	33	143	"	Total du trafic marchandises transportées <sup>1</sup> . . . . .	6
	306		3,617		45,846	"	Déchargées du wagon au Canada . . . . .	7
			1,823		1,944	"	Remises aux autres chemins de fer au Canada . . . . .	8
				33	143	"	Remises au réseau des Etats-Unis . . . . .	9
						<b>266. Pierres calcaires, d'usage agricole</b>		
	5				3,570	wagon	Chargées sur wagons au Canada . . . . .	10
	466				199,189	tonne	Chargées sur wagons au Canada . . . . .	11
	454				1,906	"	En provenance d'autres chemins de fer au Canada . . . . .	12
						"	En provenance des Etats-Unis:	
			2,124		4,270	"	A destination du Canada . . . . .	13
					583	"	A destination des Etats-Unis . . . . .	14
	920		2,124		583	"	Total du trafic marchandises transportées <sup>1</sup> . . . . .	15
	920		274		197,305	"	Déchargées du wagon au Canada . . . . .	16
			1,850		3,510	"	Remises aux autres chemins de fer au Canada . . . . .	17
					5,133	"	Remises au réseau des Etats-Unis . . . . .	18
						<b>268. Pierres calcaires (usage industriel) et castines</b>		
					3,494	wagon	Chargées sur wagon au Canada . . . . .	19
					255,091	tonne	Chargées sur wagons au Canada . . . . .	20
					80	"	En provenance d'autres chemins de fer au Canada . . . . .	21
						"	En provenance des Etats-Unis:	
					262	"	A destination du Canada . . . . .	22
					1,108	"	A destination des Etats-Unis . . . . .	23
					1,108	"	Total du trafic marchandises transportées <sup>1</sup> . . . . .	24
					245,238	"	Déchargées du wagon au Canada . . . . .	25
					9,472	"	Remises aux autres chemins de fer au Canada . . . . .	26
					1,831	"	Remises au réseau des Etats-Unis . . . . .	27
						<b>270. Pierres calcaires concassées, n.d.a.</b>		
					49,769	wagon	Chargées sur wagons au Canada . . . . .	28
1					3,777,749	tonne	Chargées sur wagons au Canada . . . . .	29
70					33,382	"	En provenance d'autres chemins de fer au Canada . . . . .	30
111	875		6,468		92,503	"	En provenance des Etats-Unis:	
			31,136		3,714	"	A destination du Canada . . . . .	31
			2,700		3,714	"	A destination des Etats-Unis . . . . .	32
	875		40,304		3,714	"	Total du trafic marchandises transportées <sup>1</sup> . . . . .	33
181	875		14,373		3,821,846	"	Déchargées du wagon au Canada . . . . .	34
181	875		25,851		33,878	"	Remises aux autres chemins de fer au Canada . . . . .	35
			80		51,624	"	Remises au réseau des Etats-Unis . . . . .	36
						<b>272. Pierres n.d.a., y compris les débris de pierres</b>		
		5			17,145	wagon	Chargées sur wagons au Canada . . . . .	37
	580	316			1,261,727	tonne	Chargées sur wagons au Canada . . . . .	38
420			116,404		257,666	"	En provenance d'autres chemins de fer au Canada . . . . .	39
						"	En provenance des Etats-Unis:	
			2,551		15,730	"	A destination du Canada . . . . .	40
			2,847	29	18,090	"	A destination des Etats-Unis . . . . .	41
	580	316	121,802	29	18,090	"	Total du trafic marchandises transportées <sup>1</sup> . . . . .	42
420	210	271	16,590		935,670	"	Déchargées du wagon au Canada . . . . .	43
420	370	45	104,766		263,428	"	Remises aux autres chemins de fer au Canada . . . . .	44
			446	29	354,115	"	Remises au réseau des Etats-Unis . . . . .	45
						<b>274. Barytine</b>		
					707	wagon	Chargées sur wagons au Canada . . . . .	46
					47,405	tonne	Chargées sur wagons au Canada . . . . .	47
20,396					26,919	"	En provenance d'autres chemins de fer au Canada . . . . .	48
						"	En provenance des Etats-Unis:	
			4,366		10,485	"	A destination du Canada . . . . .	49
					10,485	"	A destination des Etats-Unis . . . . .	50
20,396			4,366		10,485	"	Total du trafic marchandises transportées <sup>1</sup> . . . . .	51
2,578			1,151		44,146	"	Déchargées du wagon au Canada . . . . .	52
17,818			3,215		40,578	"	Remises aux autres chemins de fer au Canada . . . . .	53
					85	"	Remises au réseau des Etats-Unis . . . . .	54

Voir notes) à la fin du tableau.

TABLE 2. Revenue Freight carried by Railways within Canada - Year 1975 - Continued

No.	Commodity	Class I - Classe I		Class II - Classe II			
		Canadian National - Canadien National	Canadian Pacific - Canadien Pacifique	Algoma Central	British Columbia Railway	Canada Southern (Penn. Central)	Chesapeake and Ohio
Crude materials, inedible (C.L.) - Continued							
276. Gypsum							
1	Loaded onto railway cars in Canada	carload 28,048	17,472	-	30	-	-
2	Loaded onto railway cars in Canada	ton 2,463,885	1,530,861	-	1,552	-	-
3	Received from other railways in Canada	" 86	31	-	-	-	-
Received from U.S. rail:							
4	Destined to Canadian points	" 679	506	-	-	25	-
5	Destined to U.S. points	" -	-	-	-	-	-
6	Total freight traffic carried <sup>1</sup>	" 2,464,650	1,531,398	-	1,552	25	-
7	Unloaded from railway cars in Canada	" 2,464,570	1,515,749	-	1,552	-	-
8	Delivered to other railways in Canada	" 80	86	-	-	25	-
9	Delivered to U.S. rail connections	" -	15,563	-	-	-	-
278. Pyrites, iron, except roasted							
10	Loaded onto railway cars in Canada	carload 166	-	-	-	-	-
11	Loaded onto railway cars in Canada	ton 9,815	-	-	-	-	-
12	Received from other railways in Canada	" -	15,208	10,127	-	-	-
Received from U.S. rail:							
13	Destined to Canadian points	" 190	54	-	-	-	62
14	Destined to U.S. points	" -	-	-	-	-	-
15	Total freight traffic carried <sup>1</sup>	" 10,005	15,262	10,127	-	-	62
16	Unloaded from railway cars in Canada	" 210	54	-	-	-	62
17	Delivered to other railways in Canada	" 9,795	234	-	-	-	-
18	Delivered to U.S. rail connections	" -	14,974	10,127	-	-	-
280. Nepheline syenite							
19	Loaded onto railway cars in Canada	carload 3	163	-	-	8	-
20	Loaded onto railway cars in Canada	ton 90	2,417	-	-	177	-
21	Received from other railways in Canada	" 40	-	-	-	12,719	-
Received from U.S. rail:							
22	Destined to Canadian points	" 78	-	-	-	-	-
23	Destined to U.S. points	" -	-	-	-	-	-
24	Total freight traffic carried <sup>1</sup>	" 208	2,417	-	-	12,896	-
25	Unloaded from railway cars in Canada	" 208	2,417	-	-	-	-
26	Delivered to other railways in Canada	" -	-	-	-	-	-
27	Delivered to U.S. rail connections	" -	-	-	-	12,896	-
282. Phosphate rock							
28	Loaded onto railway cars in Canada	carload 7,039	3,627	-	-	-	-
29	Loaded onto railway cars in Canada	ton 612,974	367,516	-	-	-	-
30	Received from other railways in Canada	" 8,702	613	-	-	-	-
Received from U.S. rail:							
31	Destined to Canadian points	" 268,387	949,052	-	-	344,095	262,586
32	Destined to U.S. points	" 42	-	-	-	-	-
33	Total freight traffic carried <sup>1</sup>	" 890,063	1,317,223	-	-	344,095	262,586
34	Unloaded from railway cars in Canada	" 890,013	1,311,218	-	-	-	262,586
35	Delivered to other railways in Canada	" 50	5,864	-	-	344,095	-
36	Delivered to U.S. rail connections	" -	141	-	-	-	-
284. Common salt, rock or bulk							
37	Loaded onto railway cars in Canada	carload 7,637	1,859	-	26	-	30
38	Loaded onto railway cars in Canada	ton 604,227	177,002	-	1,144	-	1,763
39	Received from other railways in Canada	" 4,493	4,913	-	9,132	-	-
Received from U.S. rail:							
40	Destined to Canadian points	" 11,062	-	-	-	1,365	-
41	Destined to U.S. points	" 7,360	10,792	-	-	9,584	55,955
42	Total freight traffic carried <sup>1</sup>	" 627,142	192,707	-	10,276	10,949	57,718
43	Unloaded from railway cars in Canada	" 586,571	175,343	-	10,276	120	50
44	Delivered to other railways in Canada	" 33,115	4,000	-	-	1,245	-
45	Delivered to U.S. rail connections	" 7,456	13,364	-	-	9,584	57,668
286. Common salt, n.e.s.							
46	Loaded onto railway cars in Canada	carload 2,612	459	-	-	-	-
47	Loaded onto railway cars in Canada	ton 165,408	30,059	-	-	-	-
48	Received from other railways in Canada	" 16,726	4,843	-	-	-	-
Received from U.S. rail:							
49	Destined to Canadian points	" 28,624	767	-	-	737	190
50	Destined to U.S. points	" 27,724	216	-	-	-	11,936
51	Total freight traffic carried <sup>1</sup>	" 238,482	35,885	-	-	737	12,166
52	Unloaded from railway cars in Canada	" 172,703	31,886	-	-	-	52
53	Delivered to other railways in Canada	" 19,623	3,193	-	-	737	138
54	Delivered to U.S. rail connections	" 46,156	806	-	-	-	11,976

See footnote(s) at end of table.



TABLEAU 2. Marchandises payantes transportées par chemin de fer au Canada — année 1975 — suite

Class II — Classe II				Classes III and IV — Classes III et IV	Grand total all railways — Total général tous chemins de fer	Désignation	No	
Northern Alberta	Ontario Northland	Quebec North Shore and — et Labrador	All other — Tous autres					
						Matières brutes, non comestibles (charge complète) — suite		
						276. Gypse		
			150		45,700	wagon	Chargées sur wagons au Canada	1
			13,615		4,009,913	tonne	Chargées sur wagons au Canada	2
			446		563		En provenance d'autres chemins de fer au Canada	3
							En provenance des Etats-Unis:	
			102		1,312	"	A destination du Canada	4
						"	A destination des Etats-Unis	5
			14,163			"	Total du trafic marchandises transportées <sup>1</sup>	6
			13,640		3,995,511	"	Déchargées du wagon au Canada	7
			102		293	"	Remises aux autres chemins de fer au Canada	8
			421		15,984	"	Remises au réseau des Etats-Unis	9
							278. Pyrites de fer (sauf frittées)	
	192				358	wagon	Chargées sur wagons au Canada	10
	14,324				24,139	tonne	Chargées sur wagons au Canada	11
	534				25,869		En provenance d'autres chemins de fer au Canada	12
							En provenance des Etats-Unis:	
					306	"	A destination du Canada	13
						"	A destination des Etats-Unis	14
	14,858					"	Total du trafic marchandises transportées <sup>1</sup>	15
					326	"	Déchargées du wagon au Canada	16
	14,858				24,887	"	Remises aux autres chemins de fer au Canada	17
					25,101	"	Remises au réseau des Etats-Unis	18
							280. Syénite néphélinique	
					174	wagon	Chargées sur wagons au Canada	19
					2,684	tonne	Chargées sur wagons au Canada	20
			12,773		25,532		En provenance d'autres chemins de fer au Canada	21
							En provenance des Etats-Unis:	
					78	"	A destination du Canada	22
			40		40	"	A destination des Etats-Unis	23
			12,813			"	Total du trafic marchandises transportées <sup>1</sup>	24
					2,625	"	Déchargées du wagon au Canada	25
			12,813		12,813	"	Remises aux autres chemins de fer au Canada	26
					12,896	"	Remises au réseau des Etats-Unis	27
							282. Roche phosphatée	
					10,666	wagon	Chargées sur wagons au Canada	28
					980,490	tonne	Chargées sur wagons au Canada	29
			344,095		353,410		En provenance d'autres chemins de fer au Canada	30
							En provenance des Etats-Unis:	
			4,200		1,828,320	"	A destination du Canada	31
					42	"	A destination des Etats-Unis	32
			348,295			"	Total du trafic marchandises transportées <sup>1</sup>	33
			346,985		2,810,802	"	Déchargées du wagon au Canada	34
			1,310		351,319	"	Remises aux autres chemins de fer au Canada	35
					141	"	Remises au réseau des Etats-Unis	36
							284. Sel gemme de saline	
			598		10,150	wagon	Chargées sur wagons au Canada	37
			41,700		825,836	tonne	Chargées sur wagons au Canada	38
3,171	37,459		5,685		64,853		En provenance d'autres chemins de fer au Canada	39
							En provenance des Etats-Unis:	
			13,791		26,218	"	A destination du Canada	40
			2,613		86,304	"	A destination des Etats-Unis	41
3,171	37,459		63,789			"	Total du trafic marchandises transportées <sup>1</sup>	42
3,121	30		59,047		834,558	"	Déchargées du wagon au Canada	43
50	37,429		3,679		79,518	"	Remises aux autres chemins de fer au Canada	44
			1,063		89,135	"	Remises au réseau des Etats-Unis	45
							286. Sel commun, n.d.a.	
		297	1		3,369	wagon	Chargées sur wagons au Canada	46
		11,496	100		207,063	tonne	Chargées sur wagons au Canada	47
1,173	4,184		3,997		30,923		En provenance d'autres chemins de fer au Canada	48
							En provenance des Etats-Unis:	
			1,291		31,609	"	A destination du Canada	49
			529		40,445	"	A destination des Etats-Unis	50
1,173	4,184	11,496	5,917			"	Total du trafic marchandises transportées <sup>1</sup>	51
	272	11,109	4,333		220,355	"	Déchargées du wagon au Canada	52
1,173	3,912	387	1,260		30,423	"	Remises aux autres chemins de fer au Canada	53
			324		59,262	"	Remises au réseau des Etats-Unis	54

Voir note(s) à la fin du tableau.

TABLE 2. Revenue Freight carried by Railways within Canada - Year 1975 - Continued

No.	Commodity	Class I - Classe I		Class II - Classe II			
		Canadian National - Canadien National	Canadian Pacific - Canadien Pacifique	Algoma Central	British Columbia Railway	Canada Southern (Penn. Central)	Chesapeake and Ohio
Crude materials, inedible (C.I.) - Continued							
288. Liquid sulphur							
1	Loaded onto railway cars in Canada	carload	8,291	6,199	-	-	25
2	Loaded onto railway cars in Canada	ton	715,594	602,019	-	-	2,375
3	Received from other railways in Canada	"	33,053	58,490	3,385	-	17,786
Received from U.S. rail:							
4	Destined to Canadian points	"	42	229	-	-	-
5	Destined to U.S. points	"	-	-	-	-	9,397
6	Total freight traffic carried <sup>1</sup>	"	748,689	660,738	3,385	-	17,786
7	Unloaded from railway cars in Canada	"	264,365	66,480	-	-	-
8	Delivered to other railways in Canada	"	141,243	83,926	3,385	-	1,650
9	Delivered to U.S. rail connections	"	343,081	510,332	-	-	17,786
290. Sulphur, n.e.s.							
10	Loaded onto railway cars in Canada	carload	14,212	20,362	-	442	-
11	Loaded onto railway cars in Canada	ton	1,233,687	1,631,632	-	42,974	-
12	Received from other railways in Canada	"	93,576	11,903	-	-	806
Received from U.S. rail:							
13	Destined to Canadian points	"	376	569	-	196	121
14	Destined to U.S. points	"	-	-	-	-	2,327
15	Total freight traffic carried <sup>1</sup>	"	1,327,639	1,644,104	-	43,170	927
16	Unloaded from railway cars in Canada	"	1,304,757	1,600,396	-	20,123	871
17	Delivered to other railways in Canada	"	16,194	21,510	-	1,562	56
18	Delivered to U.S. rail connections	"	6,688	22,198	-	21,485	2,327
292. Non-metallic minerals, crude, n.e.s.							
19	Loaded onto railway cars in Canada	carload	792	269	-	-	50
20	Loaded onto railway cars in Canada	ton	53,266	10,908	-	-	2,139
21	Received from other railways in Canada	"	1,521	11,405	25	-	3,846
Received from U.S. rail:							
22	Destined to Canadian points	"	41,258	24,342	-	-	322
23	Destined to U.S. points	"	6,592	30,244	-	-	388
24	Total freight traffic carried <sup>1</sup>	"	102,637	76,899	25	-	6,695
25	Unloaded from railway cars in Canada	"	88,625	34,779	20	-	103
26	Delivered to other railways in Canada	"	2,203	4,849	5	-	317
27	Delivered to U.S. rail connections	"	11,809	37,271	-	-	6,275
294. Textile rags and waste, n.e.s.							
28	Loaded onto railway cars in Canada	carload	593	306	-	-	-
29	Loaded onto railway cars in Canada	ton	23,442	8,235	-	-	-
30	Received from other railways in Canada	"	725	5,849	-	-	853
Received from U.S. rail:							
31	Destined to Canadian points	"	26,581	5,766	-	-	4,083
32	Destined to U.S. points	"	1,834	269	-	-	283
33	Total freight traffic carried <sup>1</sup>	"	52,582	20,119	-	-	5,219
34	Unloaded from railway cars in Canada	"	42,544	17,554	-	-	-
35	Delivered to other railways in Canada	"	845	1,096	-	-	4,083
36	Delivered to U.S. rail connections	"	9,193	1,469	-	-	1,136
296. Paper waste							
37	Loaded onto railway cars in Canada	carload	2,874	1,263	-	-	1
38	Loaded onto railway cars in Canada	ton	111,421	38,470	-	-	30
39	Received from other railways in Canada	"	1,992	20,630	42	-	2,917
Received from U.S. rail:							
40	Destined to Canadian points	"	51,828	16,222	-	-	5,873
41	Destined to U.S. points	"	3,205	5,642	-	-	122
42	Total freight traffic carried <sup>1</sup>	"	168,446	80,964	42	-	8,942
43	Unloaded from railway cars in Canada	"	128,418	59,409	-	-	-
44	Delivered to other railways in Canada	"	12,058	5,078	42	-	5,873
45	Delivered to U.S. rail connections	"	27,970	16,477	-	-	3,069
298. Slag (excluding basic) and ashes, waste							
46	Loaded onto railway cars in Canada	carload	138	215	-	-	-
47	Loaded onto railway cars in Canada	ton	8,758	13,256	-	-	-
48	Received from other railways in Canada	"	93	4,191	-	-	93
Received from U.S. rail:							
49	Destined to Canadian points	"	1,301	718	-	-	5,297
50	Destined to U.S. points	"	-	-	-	-	-
51	Total freight traffic carried <sup>1</sup>	"	10,152	18,165	-	-	5,390
52	Unloaded from railway cars in Canada	"	3,890	11,508	-	-	20
53	Delivered to other railways in Canada	"	5,949	6,657	-	-	5,277
54	Delivered to U.S. rail connections	"	313	-	-	-	93

See footnote(s) at end of table.

TABLEAU 2. Marchandises payantes transportées par chemin de fer au Canada - année 1975 - suite

Class II - Classe II				Classes III and IV - Classes III et IV	Grand total all railways - Total général tous chemins de fer	Désignation	No	
Northern Alberta	Ontario Northland	Quebec North Shore and - et Labrador	All other - Tous autres					
<b>Matières brutes, non comestibles (charge complète) - suite</b>								
<b>288. Soufre liquide</b>								
-	-	-	-	-	14,515	wagon	Chargées sur wagons au Canada . . . . .	1
-	-	-	-	-	1,319,988	tonne	Chargées sur wagons au Canada . . . . .	2
-	1,281	-	122,963	-	236,958	"	En provenance d'autres chemins de fer au Canada . . . . .	3
-	-	-	-	-	271	"	En provenance des Etats-Unis:	
-	-	-	-	-	9,397	"	A destination du Canada . . . . .	4
-	-	-	-	-	...	"	A destination des Etats-Unis . . . . .	5
-	1,281	-	122,963	-	...	"	Total du trafic marchandises transportées <sup>1</sup> . . . . .	6
-	-	-	54,306	-	385,151	"	Déchargées du wagon au Canada . . . . .	7
-	1,281	-	17,787	-	249,272	"	Remises aux autres chemins de fer au Canada . . . . .	8
-	-	-	50,870	-	932,191	"	Remises au réseau des Etats-Unis . . . . .	9
<b>290. Soufre, n.d.a.</b>								
1,544	1	-	264	-	36,825	wagon	Chargées sur wagons au Canada . . . . .	10
261,075	76	-	5,721	-	3,175,165	tonne	Chargées sur wagons au Canada . . . . .	11
-	4,631	-	26,711	-	138,185	"	En provenance d'autres chemins de fer au Canada . . . . .	12
-	-	-	30	-	1,292	"	En provenance des Etats-Unis:	
-	-	-	-	-	2,327	"	A destination du Canada . . . . .	13
-	-	-	-	-	...	"	A destination des Etats-Unis . . . . .	14
261,075	4,707	-	32,462	-	...	"	Total du trafic marchandises transportées <sup>1</sup> . . . . .	15
-	4,102	-	13,743	-	2,944,550	"	Déchargées du wagon au Canada . . . . .	16
261,075	605	-	975	-	301,977	"	Remises aux autres chemins de fer au Canada . . . . .	17
-	-	-	17,744	-	70,442	"	Remises au réseau des Etats-Unis . . . . .	18
<b>292. Minéraux non métalliques bruts, n.d.a.</b>								
-	3	-	49	-	1,166	wagon	Chargées sur wagons au Canada . . . . .	19
-	213	-	1,924	-	68,642	tonne	Chargées sur wagons au Canada . . . . .	20
179	657	-	8,286	-	25,919	"	En provenance d'autres chemins de fer au Canada . . . . .	21
-	-	-	26,481	-	92,857	"	En provenance des Etats-Unis:	
-	-	-	9,865	909	54,847	"	A destination du Canada . . . . .	22
179	900	-	46,556	909	...	"	A destination des Etats-Unis . . . . .	23
26	741	-	20,393	-	144,621	"	Total du trafic marchandises transportées <sup>1</sup> . . . . .	24
133	689	-	18,262	-	26,535	"	Déchargées du wagon au Canada . . . . .	25
-	-	-	7,901	909	71,109	"	Remises aux autres chemins de fer au Canada . . . . .	26
-	-	-	-	-	-	"	Remises au réseau des Etats-Unis . . . . .	27
<b>294. Chiffons et déchets de textiles, n.d.a.</b>								
-	-	-	18	-	917	wagon	Chargées sur wagons au Canada . . . . .	28
-	-	-	400	-	32,077	tonne	Chargées sur wagons au Canada . . . . .	29
-	-	-	4,813	-	12,240	"	En provenance d'autres chemins de fer au Canada . . . . .	30
-	-	-	3,067	-	39,692	"	En provenance des Etats-Unis:	
-	-	-	770	-	4,448	"	A destination du Canada . . . . .	31
-	-	-	9,050	-	...	"	A destination des Etats-Unis . . . . .	32
-	-	-	1,377	-	61,475	"	Total du trafic marchandises transportées <sup>1</sup> . . . . .	33
-	-	-	6,735	-	12,954	"	Déchargées du wagon au Canada . . . . .	34
-	-	-	938	-	14,028	"	Remises aux autres chemins de fer au Canada . . . . .	35
-	-	-	-	-	-	"	Remises au réseau des Etats-Unis . . . . .	36
<b>296. Déchets de papier</b>								
-	20	-	74	-	4,232	wagon	Chargées sur wagons au Canada . . . . .	37
-	779	-	2,606	-	153,306	tonne	Chargées sur wagons au Canada . . . . .	38
-	4,688	-	8,261	-	38,530	"	En provenance d'autres chemins de fer au Canada . . . . .	39
-	-	-	17,619	-	91,596	"	En provenance des Etats-Unis:	
-	-	-	2,218	-	16,676	"	A destination du Canada . . . . .	40
-	-	-	30,704	-	...	"	A destination des Etats-Unis . . . . .	41
-	5,467	-	4,394	-	196,738	"	Total du trafic marchandises transportées <sup>1</sup> . . . . .	42
-	4,499	-	19,881	-	43,936	"	Déchargées du wagon au Canada . . . . .	43
-	968	-	6,429	-	59,434	"	Remises aux autres chemins de fer au Canada . . . . .	44
-	-	-	-	-	-	"	Remises au réseau des Etats-Unis . . . . .	45
<b>298. Scories (sauf basiques) et cendres, déchets</b>								
-	-	-	-	-	353	wagon	Chargées sur wagons au Canada . . . . .	46
-	-	-	-	-	22,014	tonne	Chargées sur wagons au Canada . . . . .	47
-	5,504	-	6,521	-	16,402	"	En provenance d'autres chemins de fer au Canada . . . . .	48
-	-	-	14,630	-	21,946	"	En provenance des Etats-Unis:	
-	-	-	-	-	3,756	"	A destination du Canada . . . . .	49
-	-	-	-	-	...	"	A destination des Etats-Unis . . . . .	50
-	5,504	-	21,151	-	...	"	Total du trafic marchandises transportées <sup>1</sup> . . . . .	51
-	5,504	-	1,913	-	22,835	"	Déchargées du wagon au Canada . . . . .	52
-	-	-	19,238	-	37,121	"	Remises aux autres chemins de fer au Canada . . . . .	53
-	-	-	-	-	4,162	"	Remises au réseau des Etats-Unis . . . . .	54

Voir note(s) à la fin du tableau.



TABLE 2. Revenue Freight carried by Railways within Canada - Year 1975 - Continued

No.	Commodity	Class I - Classe I		Class II - Classe II			
		Canadian National - Canadien National	Canadian Pacific - Canadien Pacifique	Algoma Central	British Columbia Railway	Canada Southern (Penn. Central)	Chesapeake and Ohio
Crude materials, inedible (C.L.) - Concluded							
300. Wood waste, n.e.s.							
1	Loaded onto railway cars in Canada	carload 10,699	1,395	80	-	-	-
2	Loaded onto railway cars in Canada	ton 406,097	31,513	1,257	-	-	-
3	Received from other railways in Canada	" 1,482	618	975	-	2,214	-
Received from U.S. rail:							
4	Destined to Canadian points	" 743	4,055	-	-	144	-
5	Destined to U.S. points	" 67	629	-	-	97	620
6	Total freight traffic carried <sup>1</sup>	" 408,389	36,815	2,232	-	2,455	620
7	Unloaded from railway cars in Canada	" 400,117	29,276	1,113	-	59	-
8	Delivered to other railways in Canada	" 933	3,904	1,119	-	85	-
9	Delivered to U.S. rail connections	" 7,339	3,635	-	-	2,311	620
304. Waste materials, n.e.s.							
10	Loaded onto railway cars in Canada	carload 663	675	-	4	27	103
11	Loaded onto railway cars in Canada	ton 43,870	46,883	-	180	1,678	9,350
12	Received from other railways in Canada	" 750	13,138	-	-	1,344	2,535
Received from U.S. rail:							
13	Destined to Canadian points	" 3,214	4,654	-	-	1,093	7,182
14	Destined to U.S. points	" 401	637	-	-	733	13,875
15	Total freight traffic carried <sup>1</sup>	" 48,235	65,312	-	180	4,848	32,942
16	Unloaded from railway cars in Canada	" 36,571	47,799	-	-	156	9,717
17	Delivered to other railways in Canada	" 6,093	9,528	-	180	1,408	9,175
18	Delivered to U.S. rail connections	" 5,571	7,985	-	-	3,284	14,050
(993). Total							
19	Loaded onto railway cars in Canada	carload 532,441	399,245	25,579	33,185	2,510	518
20	Loaded onto railway cars in Canada	ton 35,581,105	31,289,942	1,994,069	2,055,712	161,561	39,831
21	Received from other railways in Canada	" 2,722,485	1,670,793	27,514	41,578	588,736	4,351
Received from U.S. rail:							
22	Destined to Canadian points	" 1,574,553	1,882,096	-	1,298	819,272	301,468
23	Destined to U.S. points	" 125,158	103,402	-	-	76,038	180,161
24	Total freight traffic carried <sup>1</sup>	" 40,003,301	34,946,233	2,021,583	2,098,588	1,645,607	525,751
25	Unloaded from railway cars in Canada	" 36,945,855	32,518,352	1,892,207	2,037,347	246,185	302,539
26	Delivered to other railways in Canada	" 1,692,522	1,112,911	27,329	33,710	626,020	37,744
27	Delivered to U.S. rail connections	" 1,364,924	1,314,970	102,047	27,531	773,402	188,266
SECTION IV							
Fabricated materials inedible (C.L.)							
306. Leather and dressed furs and rubber fabricated materials							
28	Loaded onto railway cars in Canada	carload 204	355	-	-	12	-
29	Loaded onto railway cars in Canada	ton 6,550	7,297	-	-	214	-
30	Received from other railways in Canada	" -	403	-	-	-	-
Received from U.S. rail:							
31	Destined to Canadian points	" 528	1,770	-	-	316	-
32	Destined to U.S. points	" 174	-	-	-	23	-
33	Total freight traffic carried <sup>1</sup>	" 7,252	9,470	-	-	553	-
34	Unloaded from railway cars in Canada	" 6,877	9,157	-	-	-	-
35	Delivered to other railways in Canada	" 70	234	-	-	316	-
36	Delivered to U.S. rail connections	" 305	79	-	-	237	-
308. Lumber							
37	Loaded onto railway cars in Canada	carload 54,741	27,507	612	44,302	20	37
38	Loaded onto railway cars in Canada	ton 2,468,631	1,171,940	33,165	2,106,729	854	1,658
39	Received from other railways in Canada	" 685,073	278,118	7,180	1,510	61,409	8,879
Received from U.S. rail:							
40	Destined to Canadian points	" 112,794	117,809	-	-	2,392	1,013
41	Destined to U.S. points	" 8,670	32,634	-	-	13,848	2,281
42	Total freight traffic carried <sup>1</sup>	" 3,275,168	1,600,501	40,345	2,108,239	78,503	13,831
43	Unloaded from railway cars in Canada	" 1,679,372	632,056	3,410	336,696	25,603	9,695
44	Delivered to other railways in Canada	" 141,342	182,119	35,442	1,158,333	2,047	-
45	Delivered to U.S. rail connections	" 1,454,454	786,326	1,493	613,210	50,853	4,136
310. Flooring							
46	Loaded onto railway cars in Canada	carload 94	73	11	19	2	-
47	Loaded onto railway cars in Canada	ton 4,067	1,377	289	348	66	-
48	Received from other railways in Canada	" 427	221	-	-	143	-
Received from U.S. rail:							
49	Destined to Canadian points	" 779	511	-	-	30	-
50	Destined to U.S. points	" 23	190	-	-	-	52
51	Total freight traffic carried <sup>1</sup>	" 5,296	2,299	289	348	239	52
52	Unloaded from railway cars in Canada	" 4,153	1,864	-	348	30	-
53	Delivered to other railways in Canada	" 626	192	289	-	66	-
54	Delivered to U.S. rail connections	" 517	243	-	-	143	52

See footnote(s) at end of table.



TABLEAU 2. Marchandises payantes transportées par chemin de fer au Canada - année 1975 - suite

Class II - Classe II				Classes III and IV - Classes III et IV	Grand total all railways - Total général tous chemins de fer	Désignation	No	
Northern Alberta	Ontario Northland	Quebec North Shore and - et Labrador	All other - Tous autres					
<b>Matières brutes, non comestibles (charge complète) - fin</b>								
<b>300. Déchets de bois, n.d.a.</b>								
-	14	-	-	-	12,188	wagon	Chargées sur wagons au Canada	1
-	286	-	-	-	439,153	tonne	Chargées sur wagons au Canada	2
-	140	-	3,097	-	8,526	"	En provenance d'autres chemins de fer au Canada	3
-	-	-	311	-	5,253	"	En provenance des Etats-Unis:	
-	-	-	-	-	1,413	"	A destination du Canada	4
-	426	-	3,408	-	-	"	A destination des Etats-Unis	5
-	-	-	163	-	430,728	"	Total du trafic marchandises transportées <sup>1</sup>	6
-	426	-	2,619	-	9,086	"	Déchargées du wagon au Canada	7
-	-	-	626	-	14,531	"	Remises aux autres chemins de fer au Canada	8
-	-	-	-	-	-	"	Remises au réseau des Etats-Unis	9
<b>304. Autres déchets, n.d.a.</b>								
-	1	201	23	-	1,697	wagon	Chargées sur wagons au Canada	10
-	60	10,684	1,551	-	114,256	tonne	Chargées sur wagons au Canada	11
-	1,080	181	38,000	-	57,028	"	En provenance d'autres chemins de fer au Canada	12
-	-	-	297	-	16,440	"	En provenance des Etats-Unis:	
-	-	-	3,988	-	19,634	"	A destination du Canada	13
-	-	-	43,836	-	-	"	A destination des Etats-Unis	14
-	1,140	10,865	15,598	-	-	"	Total du trafic marchandises transportées <sup>1</sup>	15
-	855	10,865	8,753	-	121,561	"	Déchargées du wagon au Canada	16
-	285	-	19,485	-	35,422	"	Remises aux autres chemins de fer au Canada	17
-	-	-	-	-	50,375	"	Remises au réseau des Etats-Unis	18
<b>(993). Total</b>								
5,297	36,530	291,081	248,284	-	1,574,670	wagon	Chargées sur wagons au Canada	19
457,940	3,447,756	30,373,904	18,232,474	-	123,634,294	tonne	Chargées sur wagons au Canada	20
501,696	338,426	3,207,189	5,074,179	-	14,178,947	"	En provenance d'autres chemins de fer au Canada	21
-	-	-	535,508	-	5,114,135	"	En provenance des Etats-Unis:	
-	-	-	107,577	13,150	605,486	"	A destination du Canada	22
-	-	-	23,949,738	13,150	-	"	A destination des Etats-Unis	23
961,636	3,786,182	33,581,093	18,240,240	-	-	"	Total du trafic marchandises transportées <sup>1</sup>	24
36,129	499,455	30,373,669	4,658,667	-	123,081,978	"	Déchargées du wagon au Canada	25
935,507	3,286,727	3,207,424	1,050,831	13,150	15,618,163	"	Remises aux autres chemins de fer au Canada	26
-	-	-	-	-	4,832,721	"	Remises au réseau des Etats-Unis	27
<b>SECTION IV</b>								
<b>Demi-produits, non comestibles (charge complète)</b>								
<b>306. Cuirs, fourrures apprêtées et demi-produits en caoutchouc</b>								
-	-	-	1	-	572	wagon	Chargées sur wagons au Canada	28
-	-	-	30	-	14,091	tonne	Chargées sur wagons au Canada	29
-	-	-	451	-	854	"	En provenance d'autres chemins de fer au Canada	30
-	-	-	16	-	2,630	"	En provenance des Etats-Unis:	
-	-	-	-	-	197	"	A destination du Canada	31
-	-	-	497	-	-	"	A destination des Etats-Unis	32
-	-	-	45	-	-	"	Total du trafic marchandises transportées <sup>1</sup>	33
-	-	-	422	-	16,079	"	Déchargées du wagon au Canada	34
-	-	-	30	-	1,042	"	Remises aux autres chemins de fer au Canada	35
-	-	-	-	-	651	"	Remises au réseau des Etats-Unis	36
<b>308. Bois de construction</b>								
2,876	68	166	4,743	-	135,072	wagon	Chargées sur wagons au Canada	37
115,166	3,425	3,593	194,670	-	6,099,831	tonne	Chargées sur wagons au Canada	38
65,999	95,176	-	712,012	-	1,915,356	"	En provenance d'autres chemins de fer au Canada	39
-	-	-	52,766	-	286,774	"	En provenance des Etats-Unis:	
-	-	-	37,549	8,643	103,625	"	A destination du Canada	40
-	-	-	996,997	8,643	-	"	A destination des Etats-Unis	41
181,165	98,601	3,593	36,348	-	-	"	Total du trafic marchandises transportées <sup>1</sup>	42
3,442	1,927	3,563	187,544	-	2,732,112	"	Déchargées du wagon au Canada	43
177,723	96,674	30	773,105	8,643	1,981,254	"	Remises aux autres chemins de fer au Canada	44
-	-	-	-	-	3,692,220	"	Remises au réseau des Etats-Unis	45
<b>310. Couvertures de sol</b>								
-	-	-	-	-	199	wagon	Chargées sur wagons au Canada	46
-	-	-	-	-	6,147	tonne	Chargées sur wagons au Canada	47
-	-	-	755	-	1,546	"	En provenance d'autres chemins de fer au Canada	48
-	-	-	-	-	-	"	En provenance des Etats-Unis:	
-	-	-	445	-	1,765	"	A destination du Canada	49
-	-	-	124	-	390	"	A destination des Etats-Unis	50
-	-	-	1,324	-	-	"	Total du trafic marchandises transportées <sup>1</sup>	51
-	-	-	928	-	7,323	"	Déchargées du wagon au Canada	52
-	-	-	222	-	1,395	"	Remises aux autres chemins de fer au Canada	53
-	-	-	174	-	1,130	"	Remises au réseau des Etats-Unis	54

Voir note(s) à la fin du tableau.

TABLE 2. Revenue Freight carried by Railways within Canada - Year 1975 - Continued

No.	Commodity	Class I		Class II - Classe II			
		Canadian National	Canadian Pacific	Algoma Central	British Columbia Railway	Canada Southern (Penn. Central)	Chesapeake and Ohio
		Canadien National	Canadien Pacifique				
Fabricated materials, inedible (C.L.) - Continued							
312. Railway ties							
1	Loaded onto railway cars in Canada	carload	1,124	439	2	25	-
2	Loaded onto railway cars in Canada	ton	44,513	16,321	50	1,403	-
3	Received from other railways in Canada	"	4,152	1,186	65	-	1,637
Received from U.S. rail:							
4	Destined to Canadian points	"	37,182	18,381	-	-	1,522
5	Destined to U.S. points	"	23	230	-	-	212
6	Total freight traffic carried <sup>1</sup>	"	85,870	36,118	115	1,403	3,159
7	Unloaded from railway cars in Canada	"	82,913	30,192	115	750	1,542
8	Delivered to other railways in Canada	"	2,324	4,710	-	653	-
9	Delivered to U.S. rail connections	"	633	1,216	-	-	1,617
314. Shingles and shakes of wood							
10	Loaded onto railway cars in Canada	carload	1,222	3,824	1	94	-
11	Loaded onto railway cars in Canada	ton	49,614	104,382	20	4,625	-
12	Received from other railways in Canada	"	1,302	273	-	-	47
Received from U.S. rail:							
13	Destined to Canadian points	"	347	497	-	-	-
14	Destined to U.S. points	"	36	177	-	-	472
15	Total freight traffic carried <sup>1</sup>	"	51,299	105,329	20	4,625	576
16	Unloaded from railway cars in Canada	"	21,562	7,751	20	-	104
17	Delivered to other railways in Canada	"	487	5,343	-	-	-
18	Delivered to U.S. rail connections	"	29,250	92,235	-	4,625	472
316. Sawmill products, n.e.s.							
19	Loaded onto railway cars in Canada	carload	382	22	-	-	-
20	Loaded onto railway cars in Canada	ton	14,723	886	-	-	-
21	Received from other railways in Canada	"	98	171	-	-	37
Received from U.S. rail:							
22	Destined to Canadian points	"	521	-	-	-	-
23	Destined to U.S. points	"	-	27	-	-	-
24	Total freight traffic carried <sup>1</sup>	"	15,342	1,084	-	-	37
25	Unloaded from railway cars in Canada	"	6,420	580	-	-	-
26	Delivered to other railways in Canada	"	2,162	163	-	-	-
27	Delivered to U.S. rail connections	"	6,760	341	-	-	37
318. Veneer							
28	Loaded onto railway cars in Canada	carload	1,466	1,432	81	3,832	-
29	Loaded onto railway cars in Canada	ton	68,041	63,935	3,112	211,470	-
30	Received from other railways in Canada	"	16,928	49,704	593	-	1,026
Received from U.S. rail:							
31	Destined to Canadian points	"	4,717	2,194	-	-	287
32	Destined to U.S. points	"	-	7,329	-	-	-
33	Total freight traffic carried <sup>1</sup>	"	89,686	123,162	3,705	211,470	1,313
34	Unloaded from railway cars in Canada	"	77,818	92,307	-	20,331	46
35	Delivered to other railways in Canada	"	1,606	10,115	2,393	165,916	287
36	Delivered to U.S. rail connections	"	10,262	20,740	1,312	25,223	1,026
320. Plywood							
37	Loaded onto railway cars in Canada	carload	8,156	6,439	34	2,322	3
38	Loaded onto railway cars in Canada	ton	354,183	253,520	1,621	116,672	74
39	Received from other railways in Canada	"	134,429	70,641	1,886	95	8,022
Received from U.S. rail:							
40	Destined to Canadian points	"	95,279	68,508	-	-	1,020
41	Destined to U.S. points	"	12,845	47,683	-	-	1,222
42	Total freight traffic carried <sup>1</sup>	"	596,736	440,352	3,507	116,767	10,338
43	Unloaded from railway cars in Canada	"	554,048	316,764	1,718	19,951	7,153
44	Delivered to other railways in Canada	"	22,530	58,875	1,189	96,816	566
45	Delivered to U.S. rail connections	"	20,158	64,713	600	-	2,619
322. Wood building boards, n.e.s.							
46	Loaded onto railway cars in Canada	carload	2,641	366	-	-	-
47	Loaded onto railway cars in Canada	ton	112,168	21,212	-	-	-
48	Received from other railways in Canada	"	9,214	7,886	-	-	127
Received from U.S. rail:							
49	Destined to Canadian points	"	33,254	30,650	-	-	280
50	Destined to U.S. points	"	877	8,140	-	-	945
51	Total freight traffic carried <sup>1</sup>	"	155,513	67,888	-	-	407
52	Unloaded from railway cars in Canada	"	141,754	50,129	-	-	77
53	Delivered to other railways in Canada	"	6,656	3,468	-	-	280
54	Delivered to U.S. rail connections	"	7,103	14,291	-	-	50

See footnote(s) at end of table.

TABLEAU 2. Marchandises payantes transportées par chemin de fer au Canada - année 1975 - suite

Northern Alberta	Class II - Classe II			Classes III and IV Classes III et IV	Grand total all railways Total général tous chemins de fer	Designation	No	
	Ontario Northland	Quebec North Shore and - et Labrador	All other Tous autres					
						Demi-produits, non comestibles (charge complète)		
						312. Traverses de chemin de fer		
405		7	57	-	2,059	wagon	Chargées sur wagons au Canada . . . . .	1
11,892		420	3,144	-	77,743	tonne	Chargées sur wagons au Canada . . . . .	2
158	2,415	-	2,951	-	12,564	"	En provenance d'autres chemins de fer au Canada . . . . .	3
			7,871	-	64,956	"	En provenance des Etats-Unis:	
			58	-	523	"	A destination du Canada . . . . .	4
			58	-	523	"	A destination des Etats-Unis . . . . .	5
12,050	2,415	420	14,024	-		"	Total du trafic marchandises transportées <sup>1</sup> . . . . .	6
8,225	2,415	420	7,037	-	133,609	"	Déchargées du wagon au Canada . . . . .	7
3,825			5,946	-	17,458	"	Remises aux autres chemins de fer au Canada . . . . .	8
			1,041	-	4,719	"	Remises au réseau des Etats-Unis . . . . .	9
							314. Bardeaux et bardeaux fendus	
			140	-	5,281	wagon	Chargées sur wagons au Canada . . . . .	10
			4,028	-	162,669	tonne	Chargées sur wagons au Canada . . . . .	11
			6,090	-	7,816	"	En provenance d'autres chemins de fer au Canada . . . . .	12
				-		"	En provenance des Etats-Unis:	
				-	844	"	A destination du Canada . . . . .	13
				-	685	"	A destination des Etats-Unis . . . . .	14
			10,118	-		"	Total du trafic marchandises transportées <sup>1</sup> . . . . .	15
			38	-	29,475	"	Déchargées du wagon au Canada . . . . .	16
			1,829	-	7,659	"	Remises aux autres chemins de fer au Canada . . . . .	17
			8,251	-	134,880	"	Remises au réseau des Etats-Unis . . . . .	18
							316. Sciages	
			2	-	406	wagon	Chargées sur wagons au Canada . . . . .	19
			41	-	15,650	tonne	Chargées sur wagons au Canada . . . . .	20
			362	-	688	"	En provenance d'autres chemins de fer au Canada . . . . .	21
				-		"	En provenance des Etats-Unis:	
				-	756	"	A destination du Canada . . . . .	22
				-	27	"	A destination des Etats-Unis . . . . .	23
			633	-		"	Total du trafic marchandises transportées <sup>1</sup> . . . . .	24
			372	-	7,275	"	Déchargées du wagon au Canada . . . . .	25
			301	-	2,526	"	Remises aux autres chemins de fer au Canada . . . . .	26
			122	-	7,320	"	Remises au réseau des Etats-Unis . . . . .	27
							318. Placages	
			249	-	7,060	wagon	Chargées sur wagons au Canada . . . . .	28
			13,255	-	359,813	tonne	Chargées sur wagons au Canada . . . . .	29
2,281			44,016	-	114,594	"	En provenance d'autres chemins de fer au Canada . . . . .	30
				-		"	En provenance des Etats-Unis:	
			37,381	-	44,579	"	A destination du Canada . . . . .	31
				-	7,329	"	A destination des Etats-Unis . . . . .	32
2,281			94,652	-		"	Total du trafic marchandises transportées <sup>1</sup> . . . . .	33
2,281			22,294	-	215,077	"	Déchargées du wagon au Canada . . . . .	34
			35,026	-	215,343	"	Remises aux autres chemins de fer au Canada . . . . .	35
			37,332	-	95,895	"	Remises au réseau des Etats-Unis . . . . .	36
							320. Contre-plaques	
375	198	30	1,598	-	19,155	wagon	Chargées sur wagons au Canada . . . . .	37
14,190	9,701	610	64,074	-	814,645	tonne	Chargées sur wagons au Canada . . . . .	38
2,692	6,204		38,727	-	265,122	"	En provenance d'autres chemins de fer au Canada . . . . .	39
				-		"	En provenance des Etats-Unis:	
			19,261	-	185,720	"	A destination du Canada . . . . .	40
			91	-	80,254	"	A destination des Etats-Unis . . . . .	41
16,882	15,905	610	122,153	-		"	Total du trafic marchandises transportées <sup>1</sup> . . . . .	42
1,544	4,412	605	23,381	-	933,448	"	Déchargées du wagon au Canada . . . . .	43
15,338	11,493	5	91,120	-	298,138	"	Remises aux autres chemins de fer au Canada . . . . .	44
			7,652	-	114,155	"	Remises au réseau des Etats-Unis . . . . .	45
							322. Planches de bois de construction, n.d.a.	
			159	-	3,167	wagon	Chargées sur wagons au Canada . . . . .	46
			8,701	-	142,113	tonne	Chargées sur wagons au Canada . . . . .	47
	1,856		5,129	-	24,859	"	En provenance d'autres chemins de fer au Canada . . . . .	48
				-		"	En provenance des Etats-Unis:	
			6,528	-	71,566	"	A destination du Canada . . . . .	49
				-	9,962	"	A destination des Etats-Unis . . . . .	50
	1,856		20,358	-		"	Total du trafic marchandises transportées <sup>1</sup> . . . . .	51
	1,856		1,585	-	196,885	"	Déchargées du wagon au Canada . . . . .	52
			16,999	-	27,452	"	Remises aux autres chemins de fer au Canada . . . . .	53
			1,774	-	24,163	"	Remises au réseau des Etats-Unis . . . . .	54

Voir note(s) à la fin du tableau.



TABLE 2. Revenue Freight carried by Railways within Canada - Year 1975 - Continued

No.	Commodity	Class I -- Classe I		Class II -- Classe II			
		Canadian National - Canadien National	Canadian Pacific - Canadien Pacifique	Algoma Central	British Columbia Railway	Canada Southern (Penn. Central)	Chesapeake and Ohio
Fabricated materials, inedible (C.L.) - Continued							
324. Millwork (woodwork)							
1	Loaded onto railway cars in Canada . . . . .	carload	380	118	-	-	-
2	Loaded onto railway cars in Canada . . . . .	ton	14,759	2,420	-	-	-
3	Received from other railways in Canada . . . . .	"	3,720	3,615	-	30	-
Received from U.S. rail:							
4	Destined to Canadian points . . . . .	"	3,686	3,488	-	24	-
5	Destined to U.S. points . . . . .	"	3,958	6,752	-	18	2,744
6	Total freight traffic carried <sup>1</sup> . . . . .	"	26,123	16,275	-	72	2,744
7	Unloaded from railway cars in Canada . . . . .	"	20,066	8,852	-	-	-
8	Delivered to other railways in Canada . . . . .	"	1,345	462	-	24	-
9	Delivered to U.S. rail connections . . . . .	"	4,712	6,961	-	48	2,744
326. Cooperage stock and box, crate and package shook							
10	Loaded onto railway cars in Canada . . . . .	carload	37	91	-	-	-
11	Loaded onto railway cars in Canada . . . . .	ton	1,025	2,501	-	-	-
12	Received from other railways in Canada . . . . .	"	354	-	-	-	-
Received from U.S. rail:							
13	Destined to Canadian points . . . . .	"	1,885	3,282	-	124	-
14	Destined to U.S. points . . . . .	"	151	324	-	-	51
15	Total freight traffic carried <sup>1</sup> . . . . .	"	3,415	6,107	-	124	51
16	Unloaded from railway cars in Canada . . . . .	"	3,241	5,411	-	124	-
17	Delivered to other railways in Canada . . . . .	"	23	245	-	-	-
18	Delivered to U.S. rail connections . . . . .	"	151	451	-	-	51
328. Other wood fabricated materials, n.e.s.							
19	Loaded onto railway cars in Canada . . . . .	carload	1,362	235	-	266	-
20	Loaded onto railway cars in Canada . . . . .	ton	51,736	6,509	-	15,341	-
21	Received from other railways in Canada . . . . .	"	834	5,258	-	411	2,106
Received from U.S. rail:							
22	Destined to Canadian points . . . . .	"	9,724	20,457	-	-	302
23	Destined to U.S. points . . . . .	"	765	2,881	-	-	995
24	Total freight traffic carried <sup>1</sup> . . . . .	"	63,059	35,105	-	15,752	1,541
25	Unloaded from railway cars in Canada . . . . .	"	42,492	28,590	-	15,752	546
26	Delivered to other railways in Canada . . . . .	"	3,797	2,753	-	-	302
27	Delivered to U.S. rail connections . . . . .	"	16,770	3,762	-	-	995
330. Woodpulp							
28	Loaded onto railway cars in Canada . . . . .	carload	33,970	27,575	-	10,175	-
29	Loaded onto railway cars in Canada . . . . .	ton	1,980,863	1,738,724	-	761,192	-
30	Received from other railways in Canada . . . . .	"	172,519	214,962	131,675	41,156	145,475
Received from U.S. rail:							
31	Destined to Canadian points . . . . .	"	23,955	55,581	-	-	2,561
32	Destined to U.S. points . . . . .	"	20,118	51,173	-	-	281
33	Total freight traffic carried <sup>1</sup> . . . . .	"	2,197,455	2,060,440	131,675	802,348	148,317
34	Unloaded from railway cars in Canada . . . . .	"	901,065	804,373	7,889	603,195	37
35	Delivered to other railways in Canada . . . . .	"	220,565	461,336	4,752	194,581	2,524
36	Delivered to U.S. rail connections . . . . .	"	1,075,825	794,731	119,034	4,572	145,756
332. Pulp, n.e.s.							
37	Loaded onto railway cars in Canada . . . . .	carload	219	27	-	-	-
38	Loaded onto railway cars in Canada . . . . .	ton	9,957	1,407	-	-	-
39	Received from other railways in Canada . . . . .	"	634	485	-	-	-
Received from U.S. rail:							
40	Destined to Canadian points . . . . .	"	2,837	3,038	-	-	39
41	Destined to U.S. points . . . . .	"	105	315	-	-	-
42	Total freight traffic carried <sup>1</sup> . . . . .	"	13,533	5,245	-	-	39
43	Unloaded from railway cars in Canada . . . . .	"	9,166	3,819	-	-	-
44	Delivered to other railways in Canada . . . . .	"	1,135	366	-	-	39
45	Delivered to U.S. rail connections . . . . .	"	3,232	1,060	-	-	-
334. Newsprint paper							
46	Loaded onto railway cars in Canada . . . . .	carload	37,251	25,579	25	16	14
47	Loaded onto railway cars in Canada . . . . .	ton	2,197,173	1,547,182	1,125	683	299
48	Received from other railways in Canada . . . . .	"	442,344	76,518	6,062	-	211,956
Received from U.S. rail:							
49	Destined to Canadian points . . . . .	"	1,989	37,369	-	-	134
50	Destined to U.S. points . . . . .	"	346	8,713	-	-	20,384
51	Total freight traffic carried <sup>1</sup> . . . . .	"	2,641,852	1,669,782	7,187	683	232,773
52	Unloaded from railway cars in Canada . . . . .	"	600,168	293,284	406	683	8,179
53	Delivered to other railways in Canada . . . . .	"	257,723	430,984	6,764	-	134
54	Delivered to U.S. rail connections . . . . .	"	1,783,961	945,514	17	-	224,460

See footnote(s) at end of table.



TABLEAU 2. Marchandises payantes transportées par chemin de fer au Canada - année 1975 - suite

Class II - Classe II				Classes III et IV - Classes III et IV	Grand total all railroads - Total général tous chemins de fer	Designation	No	
Northern Alberta	Ontario Northland	Quebec North Shore and - et Labrador	All other - Tous autres					
<b>Demi-produits, non comestibles (charge complète) - suite</b>								
<b>324. Bois de menuiserie</b>								
-	-	115	242	-	855	wagon	Chargées sur wagons au Canada . . . . .	1
-	-	2,485	6,037	-	25,701	tonne	Chargées sur wagons au Canada . . . . .	2
119	-	-	836	-	8,320	"	En provenance d'autres chemins de fer au Canada . . . . .	3
-	-	-	1,044	-	8,242	"	En provenance des Etats-Unis:	
-	-	-	-	-	13,472	"	A destination du Canada . . . . .	4
119	-	-	-	-	-	"	A destination des Etats-Unis . . . . .	5
119	-	2,485	7,917	-	-	"	Total du trafic marchandises transportées <sup>1</sup> . . . . .	6
-	-	2,452	320	-	31,809	"	Déchargées du wagon au Canada . . . . .	7
-	-	33	7,070	-	8,934	"	Remises aux autres chemins de fer au Canada . . . . .	8
-	-	-	527	-	14,992	"	Remises au réseau des Etats-Unis . . . . .	9
<b>326. Ouvrages de tonnellerie, caisses et bois de layetier</b>								
-	-	-	-	-	128	wagon	Chargées sur wagons au Canada . . . . .	10
-	-	-	-	-	3,526	tonne	Chargées sur wagons au Canada . . . . .	11
-	-	-	58	-	412	"	En provenance d'autres chemins de fer au Canada . . . . .	12
-	-	-	127	-	5,418	"	En provenance des Etats-Unis:	
-	-	-	-	-	526	"	A destination du Canada . . . . .	13
-	-	-	-	-	-	"	A destination des Etats-Unis . . . . .	14
-	-	-	185	-	-	"	Total du trafic marchandises transportées <sup>1</sup> . . . . .	15
-	-	-	71	-	8,847	"	Déchargées du wagon au Canada . . . . .	16
-	-	-	71	-	339	"	Remises aux autres chemins de fer au Canada . . . . .	17
-	-	-	43	-	696	"	Remises au réseau des Etats-Unis . . . . .	18
<b>328. Autre demi-produits en bois, n.d.a.</b>								
-	2	4	8	-	1,877	wagon	Chargées sur wagons au Canada . . . . .	19
-	23	114	293	-	74,016	tonne	Chargées sur wagons au Canada . . . . .	20
182	-	-	3,220	-	11,991	"	En provenance d'autres chemins de fer au Canada . . . . .	21
-	-	-	2,009	-	33,038	"	En provenance des Etats-Unis:	
-	-	-	176	-	4,817	"	A destination du Canada . . . . .	22
-	-	-	-	-	-	"	A destination des Etats-Unis . . . . .	23
182	23	114	5,698	-	-	"	Total du trafic marchandises transportées <sup>1</sup> . . . . .	24
-	4	114	1,763	-	89,261	"	Déchargées du wagon au Canada . . . . .	25
182	19	-	3,583	-	10,616	"	Remises aux autres chemins de fer au Canada . . . . .	26
-	-	-	352	-	23,985	"	Remises au réseau des Etats-Unis . . . . .	27
<b>330. Pâte de bois</b>								
127	2	-	1,573	-	73,422	wagon	Chargées sur wagons au Canada . . . . .	28
5,453	17	-	96,659	-	4,582,908	tonne	Chargées sur wagons au Canada . . . . .	29
10,422	71,815	-	362,700	-	1,151,110	"	En provenance d'autres chemins de fer au Canada . . . . .	30
-	-	-	16,535	-	99,247	"	En provenance des Etats-Unis:	
-	-	-	549	143,523	220,604	"	A destination du Canada . . . . .	31
-	-	-	-	143,523	-	"	A destination des Etats-Unis . . . . .	32
15,875	71,832	-	476,443	-	-	"	Total du trafic marchandises transportées <sup>1</sup> . . . . .	33
-	17	-	53,323	-	2,369,899	"	Déchargées du wagon au Canada . . . . .	34
15,875	71,815	-	101,651	-	1,073,714	"	Remises aux autres chemins de fer au Canada . . . . .	35
-	-	-	321,469	143,523	2,610,256	"	Remises au réseau des Etats-Unis . . . . .	36
<b>332. Pâte, n.d.a.</b>								
-	-	-	1	-	247	wagon	Chargées sur wagons au Canada . . . . .	37
-	-	-	50	-	11,414	tonne	Chargées sur wagons au Canada . . . . .	38
-	-	-	203	-	1,322	"	En provenance d'autres chemins de fer au Canada . . . . .	39
-	-	-	354	-	6,268	"	En provenance des Etats-Unis:	
-	-	-	-	-	420	"	A destination du Canada . . . . .	40
-	-	-	-	-	-	"	A destination des Etats-Unis . . . . .	41
-	-	-	607	-	-	"	Total du trafic marchandises transportées <sup>1</sup> . . . . .	42
-	-	-	238	-	13,223	"	Déchargées du wagon au Canada . . . . .	43
-	-	-	116	-	1,656	"	Remises aux autres chemins de fer au Canada . . . . .	44
-	-	-	253	-	4,545	"	Remises au réseau des Etats-Unis . . . . .	45
<b>334. Papier journal</b>								
-	3,172	-	19,696	-	85,753	wagon	Chargées sur wagons au Canada . . . . .	46
-	173,402	-	765,643	-	4,685,507	tonne	Chargées sur wagons au Canada . . . . .	47
-	185,313	-	633,867	-	1,563,169	"	En provenance d'autres chemins de fer au Canada . . . . .	48
-	-	-	1,045	-	40,537	"	En provenance des Etats-Unis:	
-	-	-	-	11,423	41,056	"	A destination du Canada . . . . .	49
-	-	-	-	11,423	-	"	A destination des Etats-Unis . . . . .	50
-	358,715	-	1,400,555	-	-	"	Total du trafic marchandises transportées <sup>1</sup> . . . . .	51
-	1,482	-	267,732	-	1,171,934	"	Déchargées du wagon au Canada . . . . .	52
-	357,233	-	470,713	-	1,523,551	"	Remises aux autres chemins de fer au Canada . . . . .	53
-	-	-	662,110	11,423	3,634,784	"	Remises au réseau des Etats-Unis . . . . .	54

Voir note(s) à la fin du tableau.

TABLE 2. Revenue Freight carried by Railways within Canada - Year 1975 - Continued

No.	Commodity	Class I - Classe I		Class II - Classe II			
		Canadian National - Canadien National	Canadian Pacific - Canadien Pacifique	Algoma Central	British Columbia Railway	Canada Southern (Penn. Central)	Chesapeake and Ohio
Fabricated materials, inedible (C.L.) - Continued							
336. Groundwood printing and specialty paper							
1	Loaded onto railway cars in Canada	carload	1,906	1,728	-	8	2
2	Loaded onto railway cars in Canada	ton	102,637	81,437	-	142	40
3	Received from other railways in Canada	"	1,025	32,750	-	-	21,570
	Received from U.S. rail:						
4	Destined to Canadian points	"	81,916	179,403	-	-	9,603
5	Destined to U.S. points	"	328,739	335,178	-	-	1,074
6	Total freight traffic carried <sup>1</sup>	"	514,317	628,768	-	142	32,287
7	Unloaded from railway cars in Canada	"	89,072	126,963	-	142	197
8	Delivered to other railways in Canada	"	37,841	132,336	-	-	9,406
9	Delivered to U.S. rail connections	"	387,404	369,469	-	-	22,684
							15,312
338. Book paper							
10	Loaded onto railway cars in Canada	carload	1	-	-	-	-
11	Loaded onto railway cars in Canada	ton	35	-	-	-	-
12	Received from other railways in Canada	"	-	-	-	-	-
	Received from U.S. rail:						
13	Destined to Canadian points	"	-	-	-	-	-
14	Destined to U.S. points	"	-	-	-	-	-
15	Total freight traffic carried <sup>1</sup>	"	35	-	-	-	-
16	Unloaded from railway cars in Canada	"	-	-	-	-	-
17	Delivered to other railways in Canada	"	-	-	-	-	-
18	Delivered to U.S. rail connections	"	35	-	-	-	-
340. Fine paper, tissue paper and sanitary paper							
19	Loaded onto railway cars in Canada	carload	698	781	-	-	1
20	Loaded onto railway cars in Canada	ton	22,056	15,118	-	-	18
21	Received from other railways in Canada	"	3,924	5,426	-	-	446
	Received from U.S. rail:						
22	Destined to Canadian points	"	5,239	1,815	-	-	1,594
23	Destined to U.S. points	"	8,835	10,961	-	-	18
24	Total freight traffic carried <sup>1</sup>	"	40,054	33,320	-	-	2,076
25	Unloaded from railway cars in Canada	"	23,964	21,111	-	-	797
26	Delivered to other railways in Canada	"	394	451	-	-	797
27	Delivered to U.S. rail connections	"	15,696	11,758	-	-	482
							33,922
342. Wrapping paper							
28	Loaded onto railway cars in Canada	carload	2,642	1,045	-	949	-
29	Loaded onto railway cars in Canada	ton	122,264	37,738	-	65,557	-
30	Received from other railways in Canada	"	6,985	25,419	-	211	1,249
	Received from U.S. rail:						
31	Destined to Canadian points	"	10,577	5,552	-	-	1,064
32	Destined to U.S. points	"	2,402	26,744	-	-	128
33	Total freight traffic carried <sup>1</sup>	"	142,228	95,453	-	65,768	2,441
34	Unloaded from railway cars in Canada	"	104,389	49,744	-	63,791	439
35	Delivered to other railways in Canada	"	11,286	9,241	-	1,977	625
36	Delivered to U.S. rail connections	"	26,553	36,468	-	-	1,377
							206
344. Paperboard, n.e.s.							
37	Loaded onto railway cars in Canada	carload	13,576	3,237	95	-	2
38	Loaded onto railway cars in Canada	ton	580,894	113,014	4,331	-	40
39	Received from other railways in Canada	"	11,085	26,502	229	-	7,278
	Received from U.S. rail:						
40	Destined to Canadian points	"	132,854	49,091	-	-	8,808
41	Destined to U.S. points	"	24,162	36,974	-	-	4,125
42	Total freight traffic carried <sup>1</sup>	"	748,995	225,581	4,560	-	20,251
43	Unloaded from railway cars in Canada	"	697,088	157,339	204	-	1,149
44	Delivered to other railways in Canada	"	15,042	26,306	4,356	-	7,723
45	Delivered to U.S. rail connections	"	36,865	41,936	-	-	11,379
							65,645
346. Building paper							
46	Loaded onto railway cars in Canada	carload	1,386	2,201	-	13	-
47	Loaded onto railway cars in Canada	ton	61,251	88,620	-	243	-
48	Received from other railways in Canada	"	36,165	2,978	-	-	5,025
	Received from U.S. rail:						
49	Destined to Canadian points	"	1,720	829	-	-	477
50	Destined to U.S. points	"	60	469	-	-	486
51	Total freight traffic carried <sup>1</sup>	"	99,196	92,896	-	243	5,988
52	Unloaded from railway cars in Canada	"	77,207	57,534	-	243	-
53	Delivered to other railways in Canada	"	5,276	7,054	-	-	477
54	Delivered to U.S. rail connections	"	16,713	28,308	-	-	5,511
							1,113

See footnote(s) at end of table.

TABLEAU 2. Marchandises payantes transportées par chemin de fer au Canada - année 1975 - suite

Northern Alberta	Class II - Classe II			Classes III and IV - Classes III et IV	Grand total all railways - Total général tous chemins de fer	Désignation	No
	Ontario Northland	Quebec North Shore and - et Labrador	All other - Tous autres				
			45		3,689	wagon	Demi-produits, non comestibles (charge complète) - suite
			1,671		185,927	tonne	336. Papier mécanique et papier spécial
	417		152,591		208,380	"	Chargées sur wagons au Canada . . . . . 1
			12,129		283,051	"	Chargées sur wagons au Canada . . . . . 2
			4,675	84,975	769,926	"	En provenance d'autres chemins de fer au Canada . . . . . 3
	417		171,066	84,975		"	En provenance des États-Unis:
	417		6,509		223,300	"	A destination du Canada . . . . . 4
			31,774		211,357	"	A destination des États-Unis . . . . . 5
			132,783	84,975	1,012,627	"	Total du trafic marchandises transportées <sup>1</sup> . . . . . 6
						"	Déchargées du wagon au Canada . . . . . 7
						"	Remises aux autres chemins de fer au Canada . . . . . 8
						"	Remises au réseau des États-Unis . . . . . 9
							338. Papiers d'édition
		1			2	wagon	Chargées sur wagons au Canada . . . . . 10
		21			56	tonne	Chargées sur wagons au Canada . . . . . 11
						"	En provenance d'autres chemins de fer au Canada . . . . . 12
						"	En provenance des États-Unis:
						"	A destination du Canada . . . . . 13
						"	A destination des États-Unis . . . . . 14
		21				"	Total du trafic marchandises transportées <sup>1</sup> . . . . . 15
		21			21	"	Déchargées du wagon au Canada . . . . . 16
						"	Remises aux autres chemins de fer au Canada . . . . . 17
					35	"	Remises au réseau des États-Unis . . . . . 18
							340. Papiers fins, papier de soie et papier hygiénique
			495		1,975	wagon	Chargées sur wagons au Canada . . . . . 19
			7,589		44,781	tonne	Chargées sur wagons au Canada . . . . . 20
	24		5,376		15,196	"	En provenance d'autres chemins de fer au Canada . . . . . 21
						"	En provenance des États-Unis:
			1,271		9,919	"	A destination du Canada . . . . . 22
			22		53,758	"	A destination des États-Unis . . . . . 23
	24		14,258			"	Total du trafic marchandises transportées <sup>1</sup> . . . . . 24
	24		3,001		48,897	"	Déchargées du wagon au Canada . . . . . 25
			7,008		8,650	"	Remises aux autres chemins de fer au Canada . . . . . 26
			4,249		66,107	"	Remises au réseau des États-Unis . . . . . 27
							342. Papier d'emballage
	103		102		4,841	wagon	Chargées sur wagons au Canada . . . . . 28
	3,532		2,126		231,217	tonne	Chargées sur wagons au Canada . . . . . 29
62	35		5,562		39,953	"	En provenance d'autres chemins de fer au Canada . . . . . 30
						"	En provenance des États-Unis:
			22,266		39,459	"	A destination du Canada . . . . . 31
			1,153		30,633	"	A destination des États-Unis . . . . . 32
62	3,567		31,107			"	Total du trafic marchandises transportées <sup>1</sup> . . . . . 33
	57		2,814		221,664	"	Déchargées du wagon au Canada . . . . . 34
62	3,510		23,935		50,636	"	Remises aux autres chemins de fer au Canada . . . . . 35
			4,358		68,962	"	Remises au réseau des États-Unis . . . . . 36
							344. Carton, n.d.a.
	11		170		17,091	wagon	Chargées sur wagons au Canada . . . . . 37
	846		8,637		707,762	tonne	Chargées sur wagons au Canada . . . . . 38
	68		15,884		61,066	"	En provenance d'autres chemins de fer au Canada . . . . . 39
						"	En provenance des États-Unis:
			51,285		242,038	"	A destination du Canada . . . . . 40
			3,902		134,808	"	A destination des États-Unis . . . . . 41
	914		79,708			"	Total du trafic marchandises transportées <sup>1</sup> . . . . . 42
	732		29,923		886,435	"	Déchargées du wagon au Canada . . . . . 43
	182		44,720		98,329	"	Remises aux autres chemins de fer au Canada . . . . . 44
			5,065		160,910	"	Remises au réseau des États-Unis . . . . . 45
							346. Papier de construction
	2		18		3,620	wagon	Chargées sur wagons au Canada . . . . . 46
	64		918		151,096	tonne	Chargées sur wagons au Canada . . . . . 47
50	34		6,128		50,380	"	En provenance d'autres chemins de fer au Canada . . . . . 48
						"	En provenance des États-Unis:
			3,098		6,124	"	A destination du Canada . . . . . 49
			75		2,206	"	A destination des États-Unis . . . . . 50
10	98		10,219			"	Total du trafic marchandises transportées <sup>1</sup> . . . . . 51
	34		3,060		138,078	"	Déchargées du wagon au Canada . . . . . 52
30	64		5,394		18,315	"	Remises aux autres chemins de fer au Canada . . . . . 53
			1,765		53,413	"	Remises au réseau des États-Unis . . . . . 54

Voir note(s) à la fin du tableau.

TABLE 2. Revenue Freight carried by Railways within Canada - Year 1975 - Continued

No.	Commodity	Class I - Classe I		Class II - Classe II			
		Canadian National - Canadian National	Canadian Pacific - Canadien Pacifique	Algoma Central	British Columbia Railway	Canada Southern (Penn. Central)	Chesapeake and Ohio
Fabricated materials, inedible (C.L.) - Continued							
348. Building board, n.e.s.							
1	Loaded onto railway cars in Canada . . . . .	carload	1,207	1,728	-	91	-
2	Loaded onto railway cars in Canada . . . . .	ton	51,931	49,856	-	1,582	-
3	Received from other railways in Canada . . . . .	"	34,298	5,462	628	37	1,523
Received from U.S. rail:							
4	Destined to Canadian points . . . . .	"	22,430	11,744	-	-	876
5	Destined to U.S. points . . . . .	"	3,787	6,992	-	-	759
6	Total freight traffic carried <sup>1</sup> . . . . .	"	112,446	74,054	628	1,619	2,399
7	Unloaded from railway cars in Canada . . . . .	"	82,859	41,070	628	1,619	102
8	Delivered to other railways in Canada . . . . .	"	5,910	25,359	-	-	774
9	Delivered to U.S. rail connections . . . . .	"	23,677	7,625	-	-	1,523
350. Paper, n.e.s.							
10	Loaded onto railway cars in Canada . . . . .	carload	23	116	-	-	-
11	Loaded onto railway cars in Canada . . . . .	ton	1,024	1,534	-	-	-
12	Received from other railways in Canada . . . . .	"	-	437	-	-	-
Received from U.S. rail:							
13	Destined to Canadian points . . . . .	"	806	752	-	-	20
14	Destined to U.S. points . . . . .	"	1,097	998	-	-	10,735
15	Total freight traffic carried <sup>1</sup> . . . . .	"	2,927	3,721	-	-	10,755
16	Unloaded from railway cars in Canada . . . . .	"	1,099	2,361	-	-	20
17	Delivered to other railways in Canada . . . . .	"	65	369	-	-	-
18	Delivered to U.S. rail connections . . . . .	"	1,763	991	-	-	10,735
352. Batts, batting, wadding and felt							
19	Loaded onto railway cars in Canada . . . . .	carload	1,915	242	-	-	-
20	Loaded onto railway cars in Canada . . . . .	ton	57,508	4,793	-	-	-
21	Received from other railways in Canada . . . . .	"	-	1,024	80	-	-
Received from U.S. rail:							
22	Destined to Canadian points . . . . .	"	6,173	737	-	-	623
23	Destined to U.S. points . . . . .	"	-	2,022	-	-	25
24	Total freight traffic carried <sup>1</sup> . . . . .	"	63,681	8,576	80	-	648
25	Unloaded from railway cars in Canada . . . . .	"	63,177	6,484	80	-	312
26	Delivered to other railways in Canada . . . . .	"	464	70	-	-	311
27	Delivered to U.S. rail connections . . . . .	"	40	2,022	-	-	25
354. Cordage, twine and rope							
28	Loaded onto railway cars in Canada . . . . .	carload	83	142	-	4	-
29	Loaded onto railway cars in Canada . . . . .	ton	3,806	5,654	-	73	-
30	Received from other railways in Canada . . . . .	"	101	510	-	-	156
Received from U.S. rail:							
31	Destined to Canadian points . . . . .	"	3,280	3,032	-	-	53
32	Destined to U.S. points . . . . .	"	-	33	-	-	-
33	Total freight traffic carried <sup>1</sup> . . . . .	"	7,187	9,229	-	73	209
34	Unloaded from railway cars in Canada . . . . .	"	6,887	7,906	-	73	-
35	Delivered to other railways in Canada . . . . .	"	300	826	-	-	53
36	Delivered to U.S. rail connections . . . . .	"	-	497	-	-	156
356. Cotton broad-woven fabrics							
37	Loaded onto railway cars in Canada . . . . .	carload	49	140	-	-	-
38	Loaded onto railway cars in Canada . . . . .	ton	1,381	1,889	-	-	-
39	Received from other railways in Canada . . . . .	"	-	178	-	-	-
Received from U.S. rail:							
40	Destined to Canadian points . . . . .	"	961	536	-	-	15
41	Destined to U.S. points . . . . .	"	138	130	-	-	147
42	Total freight traffic carried <sup>1</sup> . . . . .	"	2,480	2,733	-	-	162
43	Unloaded from railway cars in Canada . . . . .	"	2,157	2,515	-	-	15
44	Delivered to other railways in Canada . . . . .	"	155	-	-	-	-
45	Delivered to U.S. rail connections . . . . .	"	168	218	-	-	147
358. Jute broad-woven fabrics							
46	Loaded onto railway cars in Canada . . . . .	carload	48	114	-	-	-
47	Loaded onto railway cars in Canada . . . . .	ton	2,267	3,363	-	-	-
48	Received from other railways in Canada . . . . .	"	-	20	-	-	127
Received from U.S. rail:							
49	Destined to Canadian points . . . . .	"	30	133	-	-	-
50	Destined to U.S. points . . . . .	"	-	30	-	-	-
51	Total freight traffic carried <sup>1</sup> . . . . .	"	2,297	3,546	-	-	127
52	Unloaded from railway cars in Canada . . . . .	"	2,172	2,125	-	-	-
53	Delivered to other railways in Canada . . . . .	"	-	358	-	-	-
54	Delivered to U.S. rail connections . . . . .	"	125	1,063	-	-	127

See footnote(s) at end of table.



TABLEAU 2. Marchandises payantes transportées par chemin de fer au Canada — année 1975 — suite

Class II - Classe II				Classes III and IV - Classes III et IV	Grand total all railways - Total général tous chemins de fer	Désignation	No
Northern Alberta	Ontario Northland	Quebec North Shore and - et Labrador	All other - Tous autres				
						Demi-produits, non comestibles (charge complète) -- suite	
			7		3,033	wagon	348. Panneaux de construction, n.d.a.
			344		103,713	tonne	Chargées sur wagons au Canada . . . . .
955	319		6,444		49,666	"	Chargées sur wagons au Canada . . . . .
						"	En provenance d'autres chemins de fer au Canada . . . . .
			5,936		41,022	"	En provenance des Etats-Unis:
			1,205		12,743	"	A destination du Canada . . . . .
955	319		13,929			"	A destination des Etats-Unis . . . . .
955	190		6,323		133,782	"	Total du trafic marchandises transportées <sup>1</sup> . . . . .
	129		5,143		37,315	"	Déchargées du wagon au Canada . . . . .
			2,463		36,047	"	Remises aux autres chemins de fer au Canada . . . . .
						"	Remises au réseau des Etats-Unis . . . . .
							350. Papiers, n.d.a.
					139	wagon	Chargées sur wagons au Canada . . . . .
					2,558	tonne	Chargées sur wagons au Canada . . . . .
			369		806	"	En provenance d'autres chemins de fer au Canada . . . . .
						"	En provenance des Etats-Unis:
			525		2,103	"	A destination du Canada . . . . .
			436		20,405	"	A destination des Etats-Unis . . . . .
			1,330			"	Total du trafic marchandises transportées <sup>1</sup> . . . . .
			360		3,840	"	Déchargées du wagon au Canada . . . . .
			601		1,035	"	Remises aux autres chemins de fer au Canada . . . . .
			369		20,997	"	Remises au réseau des Etats-Unis . . . . .
							352. Ouate et bourre en masse ou en feuilles et feutre
					2,157	wagon	Chargées sur wagons au Canada . . . . .
					62,301	tonne	Chargées sur wagons au Canada . . . . .
12			1,172		2,388	"	En provenance d'autres chemins de fer au Canada . . . . .
						"	En provenance des Etats-Unis:
			960		8,493	"	A destination du Canada . . . . .
			5		2,425	"	A destination des Etats-Unis . . . . .
17			7,237			"	Total du trafic marchandises transportées <sup>1</sup> . . . . .
13			1,110		71,175	"	Déchargées du wagon au Canada . . . . .
			917		1,762	"	Remises aux autres chemins de fer au Canada . . . . .
			210		2,670	"	Remises au réseau des Etats-Unis . . . . .
							354. Cordages, ficelles et cordes
2			1		232	wagon	Chargées sur wagons au Canada . . . . .
101			13		9,647	tonne	Chargées sur wagons au Canada . . . . .
701			309		1,777	"	En provenance d'autres chemins de fer au Canada . . . . .
						"	En provenance des Etats-Unis:
			692		7,057	"	A destination du Canada . . . . .
					33	"	A destination des Etats-Unis . . . . .
802			1,014			"	Total du trafic marchandises transportées <sup>1</sup> . . . . .
701			394		15,961	"	Déchargées du wagon au Canada . . . . .
101			620		1,900	"	Remises aux autres chemins de fer au Canada . . . . .
					653	"	Remises au réseau des Etats-Unis . . . . .
							356. Tissus larges de coton
					189	wagon	Chargées sur wagons au Canada . . . . .
					3,270	tonne	Chargées sur wagons au Canada . . . . .
			24		202	"	En provenance d'autres chemins de fer au Canada . . . . .
						"	En provenance des Etats-Unis:
			466		1,978	"	A destination du Canada . . . . .
			30		531	"	A destination des Etats-Unis . . . . .
			520			"	Total du trafic marchandises transportées <sup>1</sup> . . . . .
			449		5,136	"	Déchargées du wagon au Canada . . . . .
			71		226	"	Remises aux autres chemins de fer au Canada . . . . .
					619	"	Remises au réseau des Etats-Unis . . . . .
							358. Tissus larges de jute
					162	wagon	Chargées sur wagons au Canada . . . . .
					5,630	tonne	Chargées sur wagons au Canada . . . . .
			127		274	"	En provenance d'autres chemins de fer au Canada . . . . .
						"	En provenance des Etats-Unis:
			20		183	"	A destination du Canada . . . . .
					30	"	A destination des Etats-Unis . . . . .
			147			"	Total du trafic marchandises transportées <sup>1</sup> . . . . .
			20		4,317	"	Déchargées du wagon au Canada . . . . .
			127		485	"	Remises aux autres chemins de fer au Canada . . . . .
					1,315	"	Remises au réseau des Etats-Unis . . . . .

Voir note(s) à la fin du tableau.

TABLE 2. Revenue Freight carried by Railways within Canada - Year 1975 - Continued

No.	Commodity	Class I - Classe I		Class II - Classe II			
		Canadian National Canadian National	Canadian Pacific Canadien Pacifique	Algoma Central	British Columbia Railway	Canada Southern (Penn. Central)	Chesapeake and Ohio
Fabricated materials, inedible (C.L.) - Continued							
360. Textile fabricated materials, n.e.s.							
1	Loaded onto railway cars in Canada	carload	121	305	-	-	1
2	Loaded onto railway cars in Canada	ton	4,647	6,997	-	-	21
3	Received from other railways in Canada	"	25	103	-	-	35
Received from U.S. rail:							
4	Destined to Canadian points	"	1,012	1,053	-	-	704
5	Destined to U.S. points	"	190	242	-	-	27
6	Total freight traffic carried <sup>1</sup>	"	5,874	8,395	-	-	787
7	Unloaded from railway cars in Canada	"	5,134	7,929	-	-	580
8	Delivered to other railways in Canada	"	125	10	-	-	124
9	Delivered to U.S. rail connections	"	615	456	-	-	83
362. Animal oils and fats (excluding marine)							
10	Loaded onto railway cars in Canada	carload	451	786	-	-	-
11	Loaded onto railway cars in Canada	ton	19,480	44,637	-	-	-
12	Received from other railways in Canada	"	31	167	-	-	150
Received from U.S. rail:							
13	Destined to Canadian points	"	475	195	-	-	19
14	Destined to U.S. points	"	220	779	-	-	3,045
15	Total freight traffic carried <sup>1</sup>	"	20,206	45,778	-	-	3,214
16	Unloaded from railway cars in Canada	"	14,172	41,680	-	-	19
17	Delivered to other railways in Canada	"	155	120	-	-	-
18	Delivered to U.S. rail connections	"	5,879	3,978	-	-	3,195
364. Fish and marine animal oils							
19	Loaded onto railway cars in Canada	carload	132	19	-	-	-
20	Loaded onto railway cars in Canada	ton	5,211	643	-	-	-
21	Received from other railways in Canada	"	22	164	-	-	-
Received from U.S. rail:							
22	Destined to Canadian points	"	-	-	-	-	-
23	Destined to U.S. points	"	30	195	-	-	-
24	Total freight traffic carried <sup>1</sup>	"	5,263	1,002	-	-	-
25	Unloaded from railway cars in Canada	"	4,153	93	-	-	-
26	Delivered to other railways in Canada	"	87	457	-	-	-
27	Delivered to U.S. rail connections	"	1,023	452	-	-	-
366. Cottonseed oil and linseed oil							
28	Loaded onto railway cars in Canada	carload	7	11	-	-	-
29	Loaded onto railway cars in Canada	ton	318	398	-	-	-
30	Received from other railways in Canada	"	75	336	-	-	-
Received from U.S. rail:							
31	Destined to Canadian points	"	3,595	5,236	-	-	158
32	Destined to U.S. points	"	86	416	-	-	-
33	Total freight traffic carried <sup>1</sup>	"	4,074	6,386	-	-	158
34	Unloaded from railway cars in Canada	"	3,963	5,084	-	-	-
35	Delivered to other railways in Canada	"	-	346	-	-	158
36	Delivered to U.S. rail connections	"	111	956	-	-	-
368. Soyabean oil							
37	Loaded onto railway cars in Canada	carload	282	48	-	-	-
38	Loaded onto railway cars in Canada	ton	12,315	2,165	-	-	-
39	Received from other railways in Canada	"	-	154	-	-	-
Received from U.S. rail:							
40	Destined to Canadian points	"	1,825	7,774	-	-	-
41	Destined to U.S. points	"	308	896	-	-	457
42	Total freight traffic carried <sup>1</sup>	"	14,448	10,989	-	-	457
43	Unloaded from railway cars in Canada	"	14,140	10,066	-	-	-
44	Delivered to other railways in Canada	"	-	27	-	-	-
45	Delivered to U.S. rail connections	"	308	896	-	-	457
370. Vegetable oils and fats, n.e.s.							
46	Loaded onto railway cars in Canada	carload	557	1,577	-	-	-
47	Loaded onto railway cars in Canada	ton	26,834	95,300	-	-	-
48	Received from other railways in Canada	"	8,584	1,466	-	82	25
Received from U.S. rail:							
49	Destined to Canadian points	"	16,031	4,102	-	-	2,463
50	Destined to U.S. points	"	477	1,174	-	-	-
51	Total freight traffic carried <sup>1</sup>	"	51,926	102,042	-	82	2,463
52	Unloaded from railway cars in Canada	"	50,573	86,634	-	82	-
53	Delivered to other railways in Canada	"	876	11,572	-	-	2,463
54	Delivered to U.S. rail connections	"	477	3,836	-	-	-

See footnote(s) at end of table.

TABLEAU 2. Marchandises payantes transportées par chemin de fer au Canada - année 1975 - suite

Northern Alberta	Class II - Classe II			Classes III and IV - Classes III et IV	Grand total all railways - Total général tous chemins de fer	Désignation	No
	Ontario Northland	Quebec North Shore and - et Labrador	All other - Tous autres				
						Demi-produits, non comestibles (charge complète) - suite	
						360. Demi-produits en matières textiles, n.d.a.	
					427	wagon Chargées sur wagons au Canada . . . . .	1
					11,665	tonne Chargées sur wagons au Canada . . . . .	2
			187		350	" En provenance d'autres chemins de fer au Canada . . . . .	3
						En provenance des Etats-Unis:	
			1,469		4,238	" A destination du Canada . . . . .	4
			680		1,164	" A destination des Etats-Unis . . . . .	5
			2,336			" Total du trafic marchandises transportées <sup>1</sup> . . . . .	6
			1,306		14,949	" Déchargées du wagon au Canada . . . . .	7
			1,030		1,289	" Remises aux autres chemins de fer au Canada . . . . .	8
					1,179	" Remises au réseau des Etats-Unis . . . . .	9
						362. Huiles et corps gras d'origine animale (sauf marins)	
					1,237	wagon Chargées sur wagons au Canada . . . . .	10
					64,117	tonne Chargées sur wagons au Canada . . . . .	11
			2,430		2,793	" En provenance d'autres chemins de fer au Canada . . . . .	12
						En provenance des Etats-Unis:	
			30		719	" A destination du Canada . . . . .	13
					4,119	" A destination des Etats-Unis . . . . .	14
			2,460			" Total du trafic marchandises transportées <sup>1</sup> . . . . .	15
			589		56,475	" Déchargées du wagon au Canada . . . . .	16
			67		342	" Remises aux autres chemins de fer au Canada . . . . .	17
			1,804		14,931	" Remises au réseau des Etats-Unis . . . . .	18
						364. Huiles de poissons et d'animaux marins	
			3		154	wagon Chargées sur wagons au Canada . . . . .	19
			90		5,944	tonne Chargées sur wagons au Canada . . . . .	20
			813		999	" En provenance d'autres chemins de fer au Canada . . . . .	21
						En provenance des Etats-Unis:	
			39		39	" A destination du Canada . . . . .	22
					225	" A destination des Etats-Unis . . . . .	23
			543			" Total du trafic marchandises transportées <sup>1</sup> . . . . .	24
					4,246	" Déchargées du wagon au Canada . . . . .	25
			34		583	" Remises aux autres chemins de fer au Canada . . . . .	26
			903		2,378	" Remises au réseau des Etats-Unis . . . . .	27
						366. Huile de coton et huile de lin	
					18	wagon Chargées sur wagons au Canada . . . . .	28
					716	tonne Chargées sur wagons au Canada . . . . .	29
			428		839	" En provenance d'autres chemins de fer au Canada . . . . .	30
						En provenance des Etats-Unis:	
			506		9,498	" A destination du Canada . . . . .	31
					1,011	" A destination des Etats-Unis . . . . .	32
			934			" Total du trafic marchandises transportées <sup>1</sup> . . . . .	33
			715		9,762	" Déchargées du wagon au Canada . . . . .	34
			219		723	" Remises aux autres chemins de fer au Canada . . . . .	35
					1,576	" Remises au réseau des Etats-Unis . . . . .	36
						368. Huile de soja	
					330	wagon Chargées sur wagons au Canada . . . . .	37
					14,480	tonne Chargées sur wagons au Canada . . . . .	38
			50		204	" En provenance d'autres chemins de fer au Canada . . . . .	39
						En provenance des Etats-Unis:	
			1,958		11,557	" A destination du Canada . . . . .	40
					1,661	" A destination des Etats-Unis . . . . .	41
			2,008			" Total du trafic marchandises transportées <sup>1</sup> . . . . .	42
			1,318		25,524	" Déchargées du wagon au Canada . . . . .	43
			690		717	" Remises aux autres chemins de fer au Canada . . . . .	44
					1,661	" Remises au réseau des Etats-Unis . . . . .	45
						370. Huiles et corps gras d'origine végétale, n.d.a.	
			3		2,137	wagon Chargées sur wagons au Canada . . . . .	46
			91		122,225	tonne Chargées sur wagons au Canada . . . . .	47
			3,834		13,991	" En provenance d'autres chemins de fer au Canada . . . . .	48
						En provenance des Etats-Unis:	
			1,781		24,377	" A destination du Canada . . . . .	49
			150		2,351	" A destination des Etats-Unis . . . . .	50
			5,856			" Total du trafic marchandises transportées <sup>1</sup> . . . . .	51
			3,123		140,437	" Déchargées du wagon au Canada . . . . .	52
			2,671		17,582	" Remises aux autres chemins de fer au Canada . . . . .	53
			62		4,925	" Remises au réseau des Etats-Unis . . . . .	54

Voir note(s) à la fin du tableau.

TABLE 2. Revenue Freight carried by Railways within Canada - Year 1975 - Continued

No.	Commodity	Class I - Classe I		Class II - Classe II			
		Canadian National - Canadian National	Canadian Pacific - Canadien Pacifique	Algoma Central	British Columbia Railway	Canada Southern (Penn. Central)	Chesapeake and Ohio
Fabricated materials, inedible (C.L.) - Continued							
372. Chemically modified oils, fats and waxes, and their derivatives							
1	Loaded onto railway cars in Canada . . . . . carload	173	80	-	-	-	-
2	Loaded onto railway cars in Canada . . . . . ton	7,227	3,027	-	-	-	-
3	Received from other railways in Canada . . . . .	31	182	-	-	30	-
Received from U.S. rail:							
4	Destined to Canadian points . . . . .	2,258	3,030	-	-	75	57
5	Destined to U.S. points . . . . .	-	425	-	-	-	31
6	Total freight traffic carried <sup>1</sup> . . . . .	9,516	6,664	-	-	105	88
7	Unloaded from railway cars in Canada . . . . .	8,799	5,381	-	-	-	57
8	Delivered to other railways in Canada . . . . .	-	378	-	-	75	-
9	Delivered to U.S. rail connections . . . . .	717	905	-	-	30	31
374. Turpentine, rosin and rosin oils, spirits and acids							
10	Loaded onto railway cars in Canada . . . . . carload	129	41	-	-	-	-
11	Loaded onto railway cars in Canada . . . . . ton	5,126	1,777	-	-	-	-
12	Received from other railways in Canada . . . . .	647	1,396	-	-	54	-
Received from U.S. rail:							
13	Destined to Canadian points . . . . .	6,851	2,406	-	235	1,121	2,336
14	Destined to U.S. points . . . . .	-	936	-	-	-	-
15	Total freight traffic carried <sup>1</sup> . . . . .	12,624	6,515	-	235	1,175	2,336
16	Unloaded from railway cars in Canada . . . . .	11,598	4,971	-	235	-	2,336
17	Delivered to other railways in Canada . . . . .	921	577	-	-	1,121	-
18	Delivered to U.S. rail connections . . . . .	105	967	-	-	54	-
376. Gum, wood and vegetable extracts							
19	Loaded onto railway cars in Canada . . . . . carload	393	597	-	-	-	2
20	Loaded onto railway cars in Canada . . . . . ton	23,924	30,269	-	-	-	106
21	Received from other railways in Canada . . . . .	4,620	2,358	-	-	1,070	31
Received from U.S. rail:							
22	Destined to Canadian points . . . . .	7,296	5,874	-	-	949	36
23	Destined to U.S. points . . . . .	41	247	-	-	-	2,148
24	Total freight traffic carried <sup>1</sup> . . . . .	35,881	38,748	-	-	2,019	2,321
25	Unloaded from railway cars in Canada . . . . .	24,198	23,362	-	-	304	31
26	Delivered to other railways in Canada . . . . .	622	5,119	-	-	645	142
27	Delivered to U.S. rail connections . . . . .	11,061	10,267	-	-	1,070	2,148
378. Carbon blacks							
28	Loaded onto railway cars in Canada . . . . . carload	1,101	702	-	-	-	117
29	Loaded onto railway cars in Canada . . . . . ton	55,765	23,153	-	-	-	4,405
30	Received from other railways in Canada . . . . .	104	3,596	-	-	124	56
Received from U.S. rail:							
31	Destined to Canadian points . . . . .	3,280	769	-	-	271	-
32	Destined to U.S. points . . . . .	-	74	-	-	1,799	-
33	Total freight traffic carried <sup>1</sup> . . . . .	59,149	27,592	-	-	2,194	4,461
34	Unloaded from railway cars in Canada . . . . .	57,011	11,427	-	-	57	-
35	Delivered to other railways in Canada . . . . .	974	998	-	-	214	3,673
36	Delivered to U.S. rail connections . . . . .	1,164	15,167	-	-	1,923	788
380. Chemical elements							
37	Loaded onto railway cars in Canada . . . . . carload	4,440	353	13	-	-	804
38	Loaded onto railway cars in Canada . . . . . ton	278,443	15,757	443	-	-	63,275
39	Received from other railways in Canada . . . . .	22,590	88,127	-	-	110	970
Received from U.S. rail:							
40	Destined to Canadian points . . . . .	3,386	960	-	-	2,881	5,552
41	Destined to U.S. points . . . . .	-	-	-	-	2,469	3,564
42	Total freight traffic carried <sup>1</sup> . . . . .	304,419	104,844	443	-	5,460	73,361
43	Unloaded from railway cars in Canada . . . . .	220,909	101,428	-	-	364	14,848
44	Delivered to other railways in Canada . . . . .	55,080	2,265	443	-	2,517	32,781
45	Delivered to U.S. rail connections . . . . .	28,430	1,151	-	-	2,579	25,732
382. Sulphuric acid							
46	Loaded onto railway cars in Canada . . . . . carload	3,027	8,011	-	101	148	220
47	Loaded onto railway cars in Canada . . . . . ton	211,775	791,061	-	8,427	11,352	21,894
48	Received from other railways in Canada . . . . .	276,853	14,892	-	862	201,375	228,564
Received from U.S. rail:							
49	Destined to Canadian points . . . . .	936	7,938	-	-	335	638
50	Destined to U.S. points . . . . .	-	784	-	-	859	63
51	Total freight traffic carried <sup>1</sup> . . . . .	489,564	814,675	-	9,289	213,921	251,156
52	Unloaded from railway cars in Canada . . . . .	465,799	215,588	-	9,289	196,265	229,303
53	Delivered to other railways in Canada . . . . .	10,557	582,272	-	-	3,281	245
54	Delivered to U.S. rail connections . . . . .	13,208	16,815	-	-	14,375	21,600

See footnote(s) at end of table.



TABLEAU 2. Marchandises payantes transportées par chemin de fer au Canada - année 1975 - suite

Northern Alberta	Class II - Classe II			Classes III and IV - Classes III et IV	Grand total all railways - Total général tous chemins de fer	Désignation	No
	Ontario Northland	Quebec North Shore and - et Labrador	All other - Tous autres				
						<b>Demi-produits, non comestibles (charge complète) - suite</b>	
						372. Huiles, corps gras et cires modifiés chimiquement et leurs dérivés	
			1		254	wagon Chargées sur wagons au Canada	1
			30		10,284	tonne Chargées sur wagons au Canada	2
			492		735	" En provenance d'autres chemins de fer au Canada	3
						En provenance des Etats-Unis:	
			444		5,864	" A destination du Canada	4
			49		505	" A destination des Etats-Unis	5
			1,015		...	" Total du trafic marchandises transportées <sup>1</sup>	6
			305		14,542	" Déchargées du wagon au Canada	7
			397		850	" Remises aux autres chemins de fer au Canada	8
			313		1,996	" Remises au réseau des Etats-Unis	9
						<b>374. Térébenthine, colophane et huiles, essences et acides, de colophane</b>	
			3		173	wagon Chargées sur wagons au Canada	10
			112		7,015	tonne Chargées sur wagons au Canada	11
			1,406		3,503	" En provenance d'autres chemins de fer au Canada	12
						En provenance des Etats-Unis:	
			1,014		13,963	" A destination du Canada	13
				283	1,219	" A destination des Etats-Unis	14
			2,532	283	...	" Total du trafic marchandises transportées <sup>1</sup>	15
			498		19,638	" Déchargées du wagon au Canada	16
			1,844		4,463	" Remises aux autres chemins de fer au Canada	17
			190	283	1,599	" Remises au réseau des Etats-Unis	18
						<b>376. Extraits de gomme, de bois et de végétaux</b>	
					992	wagon Chargées sur wagons au Canada	19
					54,299	tonne Chargées sur wagons au Canada	20
413	40		8,041		16,573	" En provenance d'autres chemins de fer au Canada	21
						En provenance des Etats-Unis:	
			6,298		20,453	" A destination du Canada	22
			382		2,818	" A destination des Etats-Unis	23
413	40		14,721		...	" Total du trafic marchandises transportées <sup>1</sup>	24
245	40		2,062		50,242	" Déchargées du wagon au Canada	25
168			6,648		13,344	" Remises aux autres chemins de fer au Canada	26
			6,011		30,557	" Remises au réseau des Etats-Unis	27
						<b>378. Noirs de carbone</b>	
					1,920	wagon Chargées sur wagons au Canada	28
					83,323	tonne Chargées sur wagons au Canada	29
			1,362		5,242	" En provenance d'autres chemins de fer au Canada	30
						En provenance des Etats-Unis:	
			42		4,362	" A destination du Canada	31
			30		1,903	" A destination des Etats-Unis	32
			1,434		...	" Total du trafic marchandises transportées <sup>1</sup>	33
			913		69,408	" Déchargées du wagon au Canada	34
			124		5,983	" Remises aux autres chemins de fer au Canada	35
			397		19,439	" Remises au réseau des Etats-Unis	36
						<b>380. Eléments chimiques</b>	
		71	419		6,100	wagon Chargées sur wagons au Canada	37
		808	24,050		382,776	tonne Chargées sur wagons au Canada	38
	5,184		10,804		127,785	" En provenance d'autres chemins de fer au Canada	39
						En provenance des Etats-Unis:	
			17,899		30,678	" A destination du Canada	40
				11,445	17,478	" A destination des Etats-Unis	41
	5,184	808	52,753	11,445	...	" Total du trafic marchandises transportées <sup>1</sup>	42
		797	33,875		372,221	" Déchargées du wagon au Canada	43
	5,184	11	11,348		109,629	" Remises aux autres chemins de fer au Canada	44
			7,530	11,445	76,867	" Remises au réseau des Etats-Unis	45
						<b>382. Acide sulfurique</b>	
1	1,464		36		13,008	wagon Chargées sur wagons au Canada	46
15	145,499		3,034		1,193,057	tonne Chargées sur wagons au Canada	47
676	258		219,290		942,770	" En provenance d'autres chemins de fer au Canada	48
						En provenance des Etats-Unis:	
			33		9,880	" A destination du Canada	49
					1,703	" A destination des Etats-Unis	50
691	145,757		222,357		...	" Total du trafic marchandises transportées <sup>1</sup>	51
53	3,137		82,275		1,201,708	" Déchargées du wagon au Canada	52
638	142,620		139,540		879,153	" Remises aux autres chemins de fer au Canada	53
			542		66,549	" Remises au réseau des Etats-Unis	54

Voir note(s) à la fin du tableau.

TABLE 2. Revenue Freight carried by Railways within Canada - Year 1975 - Continued

No.	Commodity	Class I - Classe I		Class II - Classe II				
		Canadian National - Canadien National	Canadian Pacific - Canadien Pacifique	Algoma Central	British Columbia Railway	Canada Southern (Penn. Central)	Chesapeake and Ohio	
Fabricated materials, inedible (C.L.) - Continued								
384. Inorganic acids and oxygen compounds of non-metals or metalloids, n.e.s.								
1	Loaded onto railway cars in Canada	carload	1,021	1,999	-	-	280	555
2	Loaded onto railway cars in Canada	ton	56,486	116,149	-	-	14,392	39,367
3	Received from other railways in Canada	"	12,129	12,009	957	-	2,822	1,139
Received from U.S. rail:								
4	Destined to Canadian points	"	5,703	5,244	-	-	1,042	1,713
5	Destined to U.S. points	"	50	849	-	-	1,578	5,340
6	Total freight traffic carried <sup>1</sup>	"	74,368	134,251	957	-	19,834	47,559
7	Unloaded from railway cars in Canada	"	57,043	86,113	50	-	155	3,377
8	Delivered to other railways in Canada	"	6,826	23,274	907	-	887	7,091
9	Delivered to U.S. rail connections	"	10,499	24,864	-	-	18,792	37,091
386. Sodium hydroxide								
10	Loaded onto railway cars in Canada	carload	1,281	145	-	-	-	546
11	Loaded onto railway cars in Canada	ton	78,493	8,953	-	-	-	46,983
12	Received from other railways in Canada	"	7,274	93,249	-	-	-	587
Received from U.S. rail:								
13	Destined to Canadian points	"	7,469	1,161	-	-	-	-
14	Destined to U.S. points	"	237	250	-	-	-	2,469
15	Total freight traffic carried <sup>1</sup>	"	93,473	103,613	-	-	-	50,039
16	Unloaded from railway cars in Canada	"	61,324	92,022	-	-	-	587
17	Delivered to other railways in Canada	"	25,267	10,379	-	-	-	42,553
18	Delivered to U.S. rail connections	"	6,882	1,212	-	-	-	6,899
388. Inorganic bases and metallic oxides, hydroxides and peroxides, n.e.s.								
19	Loaded onto railway cars in Canada	carload	6,948	948	-	-	40	1,320
20	Loaded onto railway cars in Canada	ton	442,690	63,657	-	-	765	84,534
21	Received from other railways in Canada	"	1,486	69,879	440	-	2,554	50
Received from U.S. rail:								
22	Destined to Canadian points	"	10,151	12,816	-	-	4,858	12,390
23	Destined to U.S. points	"	471	9,185	-	-	-	2,388
24	Total freight traffic carried <sup>1</sup>	"	454,798	155,537	440	-	8,177	106,382
25	Unloaded from railway cars in Canada	"	379,785	128,593	65	-	2,533	24,757
26	Delivered to other railways in Canada	"	53,385	1,973	375	-	4,858	32,380
27	Delivered to U.S. rail connections	"	21,628	24,971	-	-	786	49,505
390. Sodium sulphate								
28	Loaded onto railway cars in Canada	carload	1,354	4,810	-	424	-	1
29	Loaded onto railway cars in Canada	ton	94,293	436,601	-	40,925	-	85
30	Received from other railways in Canada	"	61,249	8,343	458	14,766	19,045	767
Received from U.S. rail:								
31	Destined to Canadian points	"	998	130	-	495	147	-
32	Destined to U.S. points	"	603	42	-	-	-	-
33	Total freight traffic carried <sup>1</sup>	"	157,143	445,116	458	56,186	19,192	852
34	Unloaded from railway cars in Canada	"	120,187	211,735	-	54,683	-	767
35	Delivered to other railways in Canada	"	9,971	102,796	458	1,503	147	85
36	Delivered to U.S. rail connections	"	26,985	130,585	-	-	19,045	-
392. Sodium carbonate								
37	Loaded onto railway cars in Canada	carload	1,864	126	-	1	-	25
38	Loaded onto railway cars in Canada	ton	140,053	9,053	-	43	-	1,234
39	Received from other railways in Canada	"	3,428	65	-	-	-	-
Received from U.S. rail:								
40	Destined to Canadian points	"	36,646	2,322	-	2,640	-	-
41	Destined to U.S. points	"	-	-	-	-	8,812	4,640
42	Total freight traffic carried <sup>1</sup>	"	180,127	11,440	-	2,683	8,812	5,874
43	Unloaded from railway cars in Canada	"	177,876	10,034	-	2,640	-	450
44	Delivered to other railways in Canada	"	2,071	1,406	-	-	-	784
45	Delivered to U.S. rail connections	"	180	-	-	43	8,812	4,640
394. Metallic salts and peroxy-salts of inorganic acids, n.e.s.								
46	Loaded onto railway cars in Canada	carload	3,014	3,442	-	-	7	84
47	Loaded onto railway cars in Canada	ton	168,069	240,715	-	-	363	4,940
48	Received from other railways in Canada	"	42,633	62,631	134	-	953	-
Received from U.S. rail:								
49	Destined to Canadian points	"	37,822	75,956	-	-	7,358	6,180
50	Destined to U.S. points	"	1,037	3,227	-	-	125	41,725
51	Total freight traffic carried <sup>1</sup>	"	249,561	382,529	134	-	8,799	52,845
52	Unloaded from railway cars in Canada	"	207,429	309,518	-	-	2,288	4,056
53	Delivered to other railways in Canada	"	27,909	56,344	134	-	5,195	5,954
54	Delivered to U.S. rail connections	"	14,223	16,667	-	-	1,316	42,795

See footnote(s) at end of table.

TABLEAU 2. Marchandises payantes transportées par chemin de fer au Canada - année 1975 - suite

Northern Alberta	Class II - Classe II			Classes III and IV Classes III et IV	Grand total all railways Total général tous chemins de fer	Désignation	No	
	Ontario Northland	Quebec North Shore and - et Labrador	All other - Tous autres					
						<b>Demi-produits, non comestibles (charge complète) - suite</b>		
						<b>384. Acides inorganiques et composés d'oxygène de produits non métalliques ou de métalloïdes, n.d.a.</b>		
			57		3,912	wagon	Chargées sur wagons au Canada . . . . .	1
			2,984		229,378	tonne	Chargées sur wagons au Canada . . . . .	2
297	8,199		16,799		54,351	"	En provenance d'autres chemins de fer au Canada . . . . .	3
						"	En provenance des Etats-Unis:	
			1,252		14,954	"	A destination du Canada . . . . .	4
				116	7,933	"	A destination des Etats-Unis . . . . .	5
297	8,199		21,035	116		"	Total du trafic marchandises transportées <sup>1</sup> . . . . .	6
137	1,723		761		149,359	"	Déchargées du wagon au Canada . . . . .	7
160	6,476		7,014		52,635	"	Remises aux autres chemins de fer au Canada . . . . .	8
			13,260	116	104,622	"	Remises au réseau des Etats-Unis . . . . .	9
						<b>386. Hydroxyde de sodium</b>		
			424		2,397	wagon	Chargées sur wagons au Canada . . . . .	10
	1		16,253		150,780	tonne	Chargées sur wagons au Canada . . . . .	11
	98				113,430	"	En provenance d'autres chemins de fer au Canada . . . . .	12
	12,320					"	En provenance des Etats-Unis:	
			942		9,572	"	A destination du Canada . . . . .	13
				26,178	29,134	"	A destination des Etats-Unis . . . . .	14
	12,418		17,195	26,178		"	Total du trafic marchandises transportées <sup>1</sup> . . . . .	15
	6,092		15,998		176,023	"	Déchargées du wagon au Canada . . . . .	16
	6,326		1,122		85,647	"	Remises aux autres chemins de fer au Canada . . . . .	17
			75	26,178	41,246	"	Remises au réseau des Etats-Unis . . . . .	18
						<b>388. Bases inorganiques et oxydes, hydroxydes et peroxydes métalliques, n.d.a.</b>		
			181		9,437	wagon	Chargées sur wagons au Canada . . . . .	19
			13,306		604,952	tonne	Chargées sur wagons au Canada . . . . .	20
750	3,815		4,255		83,229	"	En provenance d'autres chemins de fer au Canada . . . . .	21
						"	En provenance des Etats-Unis:	
			881		41,096	"	A destination du Canada . . . . .	22
			81		19,005	"	A destination des Etats-Unis . . . . .	23
750	3,815		18,523			"	Total du trafic marchandises transportées <sup>1</sup> . . . . .	24
371	116		3,190		539,413	"	Déchargées du wagon au Canada . . . . .	25
376	3,699		13,499		110,345	"	Remises aux autres chemins de fer au Canada . . . . .	26
			1,834		98,524	"	Remises au réseau des Etats-Unis . . . . .	27
						<b>390. Sulfate de sodium</b>		
					6,593	wagon	Chargées sur wagons au Canada . . . . .	28
	4				572,055	tonne	Chargées sur wagons au Canada . . . . .	29
	151				134,352	"	En provenance d'autres chemins de fer au Canada . . . . .	30
	7,610		22,114			"	En provenance des Etats-Unis:	
			347		2,117	"	A destination du Canada . . . . .	31
				4,970	5,615	"	A destination des Etats-Unis . . . . .	32
	7,761		22,461	4,970		"	Total du trafic marchandises transportées <sup>1</sup> . . . . .	33
	10		901		388,283	"	Déchargées du wagon au Canada . . . . .	34
	7,751		19,602		142,313	"	Remises aux autres chemins de fer au Canada . . . . .	35
			1,958	4,970	183,543	"	Remises au réseau des Etats-Unis . . . . .	36
						<b>392. Carbonate de sodium</b>		
			1,538		3,554	wagon	Chargées sur wagons au Canada . . . . .	37
			145,898		296,281	tonne	Chargées sur wagons au Canada . . . . .	38
	8,020		55,559		67,072	"	En provenance d'autres chemins de fer au Canada . . . . .	39
						"	En provenance des Etats-Unis:	
			10,836		52,444	"	A destination du Canada . . . . .	40
					13,452	"	A destination des Etats-Unis . . . . .	41
	8,020		212,293			"	Total du trafic marchandises transportées <sup>1</sup> . . . . .	42
	5,119		210,194		406,313	"	Déchargées du wagon au Canada . . . . .	43
	2,901		2,004		9,166	"	Remises aux autres chemins de fer au Canada . . . . .	44
			95		13,770	"	Remises au réseau des Etats-Unis . . . . .	45
						<b>394. Sels et persels métalliques d'acides inorganiques, n.d.a.</b>		
			740		7,298	wagon	Chargées sur wagons au Canada . . . . .	46
	11		47,208		461,985	tonne	Chargées sur wagons au Canada . . . . .	47
2,761	17,887		17,842		144,841	"	En provenance d'autres chemins de fer au Canada . . . . .	48
						"	En provenance des Etats-Unis:	
			13,402		140,718	"	A destination du Canada . . . . .	49
			161	71	46,346	"	A destination des Etats-Unis . . . . .	50
2,761	18,577		78,613	71		"	Total du trafic marchandises transportées <sup>1</sup> . . . . .	51
4,067	3,399		13,800		541,557	"	Déchargées du wagon au Canada . . . . .	52
1,394	15,178		61,322		173,770	"	Remises aux autres chemins de fer au Canada . . . . .	53
			3,491	71	78,563	"	Remises au réseau des Etats-Unis . . . . .	54

Voir note(s) à la fin du tableau.

TABLE 2. Revenue Freight carried by Railways within Canada - Year 1975 - Continued

No.	Commodity	Class I - Classe I		Class II - Classe II			
		Canadian National Canadien National	Canadian Pacific Canadien Pacifique	Algoma Central	British Columbia Railway	Canada Southern (Penn. Central)	Chesapeake and Ohio
Fabricated materials, inedible (C.L.) - Continued							
396. Calcium carbide							
1	Loaded onto railway cars in Canada . . . . . carload	374	163	-	-	17	-
2	Loaded onto railway cars in Canada . . . . . ton	19,597	5,815	-	-	575	-
3	Received from other railways in Canada . . . . . "	-	961	98	-	-	-
Received from U.S. rail:							
4	Destined to Canadian points . . . . . "	764	471	-	-	21	-
5	Destined to U.S. points . . . . . "	-	-	-	-	1,798	-
6	Total freight traffic carried <sup>1</sup> . . . . . "	20,361	7,247	98	-	2,394	-
7	Unloaded from railway cars in Canada . . . . . "	12,382	6,084	98	-	-	-
8	Delivered to other railways in Canada . . . . . "	7,979	742	-	-	596	-
9	Delivered to U.S. rail connections . . . . . "	-	421	-	-	1,798	-
398. Inorganic chemicals, other, n.e.s.							
10	Loaded onto railway cars in Canada . . . . . carload	202	78	-	-	-	6
11	Loaded onto railway cars in Canada . . . . . ton	12,390	3,156	-	-	-	491
12	Received from other railways in Canada . . . . . "	-	60	-	-	377	-
Received from U.S. rail:							
13	Destined to Canadian points . . . . . "	1,252	505	-	-	-	93
14	Destined to U.S. points . . . . . "	85	-	-	-	-	15,260
15	Total freight traffic carried <sup>1</sup> . . . . . "	13,727	3,721	-	-	377	15,844
16	Unloaded from railway cars in Canada . . . . . "	8,699	1,356	-	-	-	93
17	Delivered to other railways in Canada . . . . . "	200	447	-	-	-	-
18	Delivered to U.S. rail connections . . . . . "	4,828	1,918	-	-	377	15,751
400. Hydrocarbons and their derivatives							
19	Loaded onto railway cars in Canada . . . . . carload	1,934	33	-	-	-	787
20	Loaded onto railway cars in Canada . . . . . ton	90,449	1,936	-	-	-	55,214
21	Received from other railways in Canada . . . . . "	-	37,499	-	-	99	1,424
Received from U.S. rail:							
22	Destined to Canadian points . . . . . "	5,086	2,308	-	-	94	52,634
23	Destined to U.S. points . . . . . "	198	7,480	-	-	1,116	14,883
24	Total freight traffic carried <sup>1</sup> . . . . . "	95,733	49,223	-	-	1,309	124,175
25	Unloaded from railway cars in Canada . . . . . "	91,536	40,391	-	-	94	53,403
26	Delivered to other railways in Canada . . . . . "	2,074	1,309	-	-	-	43,222
27	Delivered to U.S. rail connections . . . . . "	2,123	7,523	-	-	1,215	27,560
402. Alcohols and their derivatives							
28	Loaded onto railway cars in Canada . . . . . carload	624	1,784	-	-	2	3
29	Loaded onto railway cars in Canada . . . . . ton	30,881	133,715	-	-	130	149
30	Received from other railways in Canada . . . . . "	2,138	8,751	-	-	1,552	2,312
Received from U.S. rail:							
31	Destined to Canadian points . . . . . "	5,009	10,677	-	-	4,466	-
32	Destined to U.S. points . . . . . "	120	884	-	-	-	3,324
33	Total freight traffic carried <sup>1</sup> . . . . . "	38,148	154,027	-	-	6,148	5,785
34	Unloaded from railway cars in Canada . . . . . "	31,618	95,085	-	-	1,486	2,312
35	Delivered to other railways in Canada . . . . . "	4,578	18,299	-	-	4,466	96
36	Delivered to U.S. rail connections . . . . . "	1,952	40,643	-	-	196	3,377
404. Phenols, ethers, aldehydes, ketones and their derivatives							
37	Loaded onto railway cars in Canada . . . . . carload	1,290	309	-	-	-	463
38	Loaded onto railway cars in Canada . . . . . ton	67,169	19,759	-	-	-	22,978
39	Received from other railways in Canada . . . . . "	205	12,589	-	-	-	-
Received from U.S. rail:							
40	Destined to Canadian points . . . . . "	14,765	18,070	-	17	1,469	7,407
41	Destined to U.S. points . . . . . "	79	247	-	-	-	12,554
42	Total freight traffic carried <sup>1</sup> . . . . . "	82,218	50,665	-	17	1,469	42,939
43	Unloaded from railway cars in Canada . . . . . "	80,390	47,361	-	17	-	7,901
44	Delivered to other railways in Canada . . . . . "	1,609	2,376	-	-	1,469	9,956
45	Delivered to U.S. rail connections . . . . . "	219	928	-	-	-	25,082
406. Organic acids, their anhydrides, halides, peroxides, paracids and derivatives							
46	Loaded onto railway cars in Canada . . . . . carload	571	275	-	-	-	-
47	Loaded onto railway cars in Canada . . . . . ton	31,042	20,262	-	-	-	-
48	Received from other railways in Canada . . . . . "	299	4,201	-	591	-	-
Received from U.S. rail:							
49	Destined to Canadian points . . . . . "	23,681	4,960	-	-	4,030	3,134
50	Destined to U.S. points . . . . . "	39	35	-	-	-	3,468
51	Total freight traffic carried <sup>1</sup> . . . . . "	55,061	29,458	-	591	4,030	6,607
52	Unloaded from railway cars in Canada . . . . . "	54,457	18,742	-	591	1,122	2,734
53	Delivered to other railways in Canada . . . . . "	50	-	-	-	2,908	-
54	Delivered to U.S. rail connections . . . . . "	554	10,716	-	-	-	3,368

See footnote(s) at end of table.



TABLEAU 2. Marchandises payantes transportées par chemin de fer au Canada - année 1975 - suite

Northern Alberta	Class II - Classe II			Classes III and IV - Classes III et IV	Grand total all railways - Total général tous chemins de fer	Désignation	No
	Ontario Northland	Quebec North Shore and - et Labrador	All other - Tous autres				
						Demi-produits, non comestibles (charge complète) - suite	
			1		555	wagon Chargées sur wagons au Canada	1
			45		26,032	tonne Chargées sur wagons au Canada	2
42	659		1,268		3,028	" En provenance d'autres chemins de fer au Canada	3
						En provenance des Etats-Unis:	
			1,051		2,307	" A destination du Canada	4
					1,798	" A destination des Etats-Unis	5
42	659		2,364			" Total du trafic marchandises transportées <sup>1</sup>	6
42	659		469		19,734	" Déchargées du wagon au Canada	7
			1,850		11,167	" Remises aux autres chemins de fer au Canada	8
			45		2,264	" Remises au réseau des Etats-Unis	9
						398. Autres produits chimiques inorganiques, n.d.a.	
			1		287	wagon Chargées sur wagons au Canada	10
			20		16,057	tonne Chargées sur wagons au Canada	11
			577		1,014	" En provenance d'autres chemins de fer au Canada	12
						En provenance des Etats-Unis:	
			259		2,109	" A destination du Canada	13
			5		15,350	" A destination des Etats-Unis	14
			861			" Total du trafic marchandises transportées <sup>1</sup>	15
			260		10,408	" Déchargées du wagon au Canada	16
			396		1,043	" Remises aux autres chemins de fer au Canada	17
			205		23,079	" Remises au réseau des Etats-Unis	18
						400. Hydrocarbures et leurs dérivés	
			7		2,761	wagon Chargées sur wagons au Canada	19
			509		148,108	tonne Chargées sur wagons au Canada	20
			2,505		41,527	" En provenance d'autres chemins de fer au Canada	21
						En provenance des Etats-Unis:	
			1,785		61,927	" A destination du Canada	22
					23,677	" A destination des Etats-Unis	23
			4,799			" Total du trafic marchandises transportées <sup>1</sup>	24
			2,299		187,723	" Déchargées du wagon au Canada	25
			1,973		48,568	" Remises aux autres chemins de fer au Canada	26
			527		38,948	" Remises au réseau des Etats-Unis	27
						402. Alcools et leurs dérivés	
					2,413	wagon Chargées sur wagons au Canada	28
					164,875	tonne Chargées sur wagons au Canada	29
	39		19,322		34,114	" En provenance d'autres chemins de fer au Canada	30
						En provenance des Etats-Unis:	
			1,383		21,535	" A destination du Canada	31
				299	4,627	" A destination des Etats-Unis	32
	39		20,705	299		" Total du trafic marchandises transportées <sup>1</sup>	33
			5,752		136,253	" Déchargées du wagon au Canada	34
	39		5,422		32,900	" Remises aux autres chemins de fer au Canada	35
			9,531	299	55,998	" Remises au réseau des Etats-Unis	36
						404. Phénols, éthers, aldéhydes, cétones et leurs dérivés	
			50		2,112	wagon Chargées sur wagons au Canada	37
			2,285		112,191	tonne Chargées sur wagons au Canada	38
85			3,472		16,351	" En provenance d'autres chemins de fer au Canada	39
						En provenance des Etats-Unis:	
			1,148		42,876	" A destination du Canada	40
					12,880	" A destination des Etats-Unis	41
85			6,905			" Total du trafic marchandises transportées <sup>1</sup>	42
85			437		136,191	" Déchargées du wagon au Canada	43
			6,413		21,823	" Remises aux autres chemins de fer au Canada	44
			55		26,284	" Remises au réseau des Etats-Unis	45
						406. Acides organiques et leurs anhydrides, halides, peroxydes, peracides et leurs dérivés	
			2		848	wagon Chargées sur wagons au Canada	46
			93		51,397	tonne Chargées sur wagons au Canada	47
	129		2,937		8,157	" En provenance d'autres chemins de fer au Canada	48
						En provenance des Etats-Unis:	
			2,247		38,052	" A destination du Canada	49
			79		3,621	" A destination des Etats-Unis	50
129			5,356			" Total du trafic marchandises transportées <sup>1</sup>	51
	65		914		79,025	" Déchargées du wagon au Canada	52
	64		4,270		7,292	" Remises aux autres chemins de fer au Canada	53
			172		14,910	" Remises au réseau des Etats-Unis	54

Voir note(s) à la fin du tableau.

TABLE 2. Revenue Freight carried by Railways within Canada - Year 1975 - Continued

No.	Commodity	Class I - Classe I		Class II - Classe II			
		Canadian National	Canadian Pacific	Algoma Central	British Columbia Railway	Canada Southern (Penn. Central)	Chesapeake and Ohio
		Canadien National	Canadien Pacifique				
Fabricated materials, inedible (C.L.) - Continued							
408. Nitrogen - function compounds							
1	Loaded onto railway cars in Canada . . . . .	carload	555	31	-	-	52
2	Loaded onto railway cars in Canada . . . . .	ton	28,656	1,272	-	-	2,247
3	Received from other railways in Canada . . . . .	"	108	78	-	-	-
Received from U.S. rail:							
4	Destined to Canadian points . . . . .	"	5,395	1,433	-	27	5,888
5	Destined to U.S. points . . . . .	"	-	-	-	-	6,380
6	Total freight traffic carried <sup>1</sup> . . . . .	"	34,159	2,783	-	27	14,515
7	Unloaded from railway cars in Canada . . . . .	"	34,139	2,783	-	-	5,821
8	Delivered to other railways in Canada . . . . .	"	20	-	-	27	500
9	Delivered to U.S. rail connections . . . . .	"	-	-	-	-	8,194
410. Organic chemicals, n.e.s.							
10	Loaded onto railway cars in Canada . . . . .	carload	1,250	148	-	-	2
11	Loaded onto railway cars in Canada . . . . .	ton	70,632	9,489	-	-	50
12	Received from other railways in Canada . . . . .	"	221	1,379	-	-	-
Received from U.S. rail:							
13	Destined to Canadian points . . . . .	"	3,088	1,927	-	1,999	6,593
14	Destined to U.S. points . . . . .	"	-	-	-	-	2,381
15	Total freight traffic carried <sup>1</sup> . . . . .	"	73,941	12,795	-	2,049	8,974
16	Unloaded from railway cars in Canada . . . . .	"	72,301	12,667	-	-	6,593
17	Delivered to other railways in Canada . . . . .	"	1,015	128	-	-	1,958
18	Delivered to U.S. rail connections . . . . .	"	625	-	-	50	2,381
412. Explosives, fuses and caps							
19	Loaded onto railway cars in Canada . . . . .	carload	1,115	300	-	-	-
20	Loaded onto railway cars in Canada . . . . .	ton	46,212	9,013	-	-	-
21	Received from other railways in Canada . . . . .	"	4,458	3,764	-	-	-
Received from U.S. rail:							
22	Destined to Canadian points . . . . .	"	1,618	171	-	-	-
23	Destined to U.S. points . . . . .	"	-	-	-	-	-
24	Total freight traffic carried <sup>1</sup> . . . . .	"	52,288	12,948	-	-	-
25	Unloaded from railway cars in Canada . . . . .	"	38,302	7,665	-	-	-
26	Delivered to other railways in Canada . . . . .	"	4,192	5,271	-	-	-
27	Delivered to U.S. rail connections . . . . .	"	9,794	12	-	-	-
414. Ammonium phosphates							
28	Loaded onto railway cars in Canada . . . . .	carload	3,572	1,956	-	-	90
29	Loaded onto railway cars in Canada . . . . .	ton	266,136	153,202	-	-	8,332
30	Received from other railways in Canada . . . . .	"	11,441	48,244	-	-	-
Received from U.S. rail:							
31	Destined to Canadian points . . . . .	"	5,986	5,867	-	490	-
32	Destined to U.S. points . . . . .	"	-	6,299	-	-	-
33	Total freight traffic carried <sup>1</sup> . . . . .	"	283,563	213,612	-	490	8,332
34	Unloaded from railway cars in Canada . . . . .	"	187,506	121,010	-	-	100
35	Delivered to other railways in Canada . . . . .	"	48,276	23,564	-	-	430
36	Delivered to U.S. rail connections . . . . .	"	47,781	69,038	-	-	3,796
416. Muriate of potassium (potash)							
37	Loaded onto railway cars in Canada . . . . .	carload	46,558	39,605	-	4	5
38	Loaded onto railway cars in Canada . . . . .	ton	4,330,344	3,709,411	-	1,091	426
39	Received from other railways in Canada . . . . .	"	11,416	7,223	-	-	12,015
Received from U.S. rail:							
40	Destined to Canadian points . . . . .	"	916	191	-	95	100
41	Destined to U.S. points . . . . .	"	70	4,085	-	-	210
42	Total freight traffic carried <sup>1</sup> . . . . .	"	4,342,746	3,720,910	-	1,186	35,719
43	Unloaded from railway cars in Canada . . . . .	"	1,821,790	1,009,002	-	95	26,636
44	Delivered to other railways in Canada . . . . .	"	6,223	58,351	-	-	66
45	Delivered to U.S. rail connections . . . . .	"	2,514,733	2,653,557	-	1,091	9,017
418. Fertilizers and fertilizer materials, n.e.s.							
46	Loaded onto railway cars in Canada . . . . .	carload	13,868	8,119	-	2	4
47	Loaded onto railway cars in Canada . . . . .	ton	895,453	617,675	-	36	158
48	Received from other railways in Canada . . . . .	"	39,576	240,278	-	3,364	25,045
Received from U.S. rail:							
49	Destined to Canadian points . . . . .	"	55,683	61,891	-	82	8,849
50	Destined to U.S. points . . . . .	"	515	13,824	-	-	3,199
51	Total freight traffic carried <sup>1</sup> . . . . .	"	991,227	933,668	-	3,482	37,251
52	Unloaded from railway cars in Canada . . . . .	"	604,399	430,236	-	3,446	7,705
53	Delivered to other railways in Canada . . . . .	"	244,946	77,412	-	-	6,406
54	Delivered to U.S. rail connections . . . . .	"	141,882	426,020	-	36	23,140

See footnote(s) at end of table.

TABLEAU 2. Marchandises payantes transportées par chemin de fer au Canada - année 1975 - suite

Class II - Classe II				Classes III and IV - Classes III et IV	Grand total all railways - Total général tous chemins de fer	Désignation	No	
Northern Alberta	Ontario Northland	Quebec North Shore and - et Labrador	All other - Tous autres					
<b>Demi-produits, non comestibles (charge complète) - suite</b>								
<b>408. Composés de fonction azote</b>								
-	-	-	8	-	646	wagon	Chargées sur wagons au Canada	1
-	-	-	315	-	32,490	tonne	Chargées sur wagons au Canada	2
-	-	-	78	-	264	"	En provenance d'autres chemins de fer au Canada	3
-	-	-	-	-	-	"	En provenance des Etats-Unis:	
-	-	-	203	-	12,946	"	A destination du Canada	4
-	-	-	-	-	6,380	"	A destination des Etats-Unis	5
-	-	-	596	-	-	"	Total du trafic marchandises transportées <sup>1</sup>	6
-	-	-	80	-	42,823	"	Déchargées du wagon au Canada	7
-	-	-	236	-	783	"	Remises aux autres chemins de fer au Canada	8
-	-	-	280	-	8,474	"	Remises au réseau des Etats-Unis	9
<b>410. Produits chimiques organiques, n.d.a.</b>								
-	-	-	12	-	1,412	wagon	Chargées sur wagons au Canada	10
-	-	-	424	-	80,595	tonne	Chargées sur wagons au Canada	11
1,724	-	-	2,857	-	6,181	"	En provenance d'autres chemins de fer au Canada	12
-	-	-	-	-	-	"	En provenance des Etats-Unis:	
-	-	-	1,442	-	15,049	"	A destination du Canada	13
-	-	-	-	-	2,381	"	A destination des Etats-Unis	14
1,724	-	-	4,723	-	-	"	Total du trafic marchandises transportées <sup>1</sup>	15
20	-	-	1,768	-	93,390	"	Déchargées du wagon au Canada	16
1,704	-	-	2,531	-	7,336	"	Remises aux autres chemins de fer au Canada	17
-	-	-	424	-	3,480	"	Remises au réseau des Etats-Unis	18
<b>412. Explosifs, mèches et amorces</b>								
-	-	170	135	-	1,720	wagon	Chargées sur wagons au Canada	19
-	-	10,389	5,217	-	70,831	tonne	Chargées sur wagons au Canada	20
1,381	1,089	-	125	-	10,817	"	En provenance d'autres chemins de fer au Canada	21
-	-	-	-	-	-	"	En provenance des Etats-Unis:	
-	-	-	3,065	-	4,854	"	A destination du Canada	22
-	-	-	-	-	-	"	A destination des Etats-Unis	23
1,381	1,089	10,389	8,407	-	-	"	Total du trafic marchandises transportées <sup>1</sup>	24
325	150	10,389	4,949	-	61,980	"	Déchargées du wagon au Canada	25
856	939	-	3,245	-	14,503	"	Remises aux autres chemins de fer au Canada	26
-	-	-	213	-	10,019	"	Remises au réseau des Etats-Unis	27
<b>414. Phosphates d'ammonium</b>								
-	-	-	1	-	5,619	wagon	Chargées sur wagons au Canada	28
-	-	-	79	-	427,749	tonne	Chargées sur wagons au Canada	29
344	-	-	20,506	-	80,535	"	En provenance d'autres chemins de fer au Canada	30
-	-	-	-	-	-	"	En provenance des Etats-Unis:	
-	-	-	400	-	12,743	"	A destination du Canada	31
-	-	-	72	-	6,371	"	A destination des Etats-Unis	32
344	-	-	21,057	-	-	"	Total du trafic marchandises transportées <sup>1</sup>	33
-	-	-	4,898	-	313,574	"	Déchargées du wagon au Canada	34
344	-	-	593	-	77,643	"	Remises aux autres chemins de fer au Canada	35
-	-	-	15,566	-	136,181	"	Remises au réseau des Etats-Unis	36
<b>416. Chlorure (muriate) de potassium</b>								
-	-	-	-	-	86,172	wagon	Chargées sur wagons au Canada	37
-	-	-	-	-	8,041,272	tonne	Chargées sur wagons au Canada	38
1,977	-	-	37,234	-	105,208	"	En provenance d'autres chemins de fer au Canada	39
-	-	-	-	-	-	"	En provenance des Etats-Unis:	
-	-	-	-	-	1,468	"	A destination du Canada	40
-	-	-	-	-	4,365	"	A destination des Etats-Unis	41
1,977	-	-	37,234	-	-	"	Total du trafic marchandises transportées <sup>1</sup>	42
-	-	-	7,075	-	2,876,620	"	Déchargées du wagon au Canada	43
1,977	-	-	8,580	-	75,623	"	Remises aux autres chemins de fer au Canada	44
-	-	-	21,579	-	5,200,070	"	Remises au réseau des Etats-Unis	45
<b>418. Engrais et matières fertilisantes, n.d.a.</b>								
9	5	168	1,257	-	24,604	wagon	Chargées sur wagons au Canada	46
614	260	10,218	92,060	-	1,695,495	tonne	Chargées sur wagons au Canada	47
37,627	5,016	-	58,406	-	420,982	"	En provenance d'autres chemins de fer au Canada	48
-	-	-	-	-	-	"	En provenance des Etats-Unis:	
-	-	-	17,395	-	144,676	"	A destination du Canada	49
-	-	-	2,897	-	29,400	"	A destination des Etats-Unis	50
38,311	5,276	10,218	170,758	-	-	"	Total du trafic marchandises transportées <sup>1</sup>	51
30,803	5,074	6,562	23,175	-	1,114,096	"	Déchargées du wagon au Canada	52
7,438	202	3,656	90,455	-	447,809	"	Remises aux autres chemins de fer au Canada	53
-	-	-	57,128	-	728,648	"	Remises au réseau des Etats-Unis	54

Voir note(s) à la fin du tableau.

TABLE 2. Revenue Freight carried by Railways within Canada - Year 1975 - Continued

No.	Commodity	Class I - Classe I		Class II - Classe II				
		Canadian National Canadien National	Canadian Pacific Canadien Pacifique	Algoma Central	British Columbia Railway	Canada Southern (Penn. Central)	Chesapeake and Ohio	
Fabricated materials, inedible (C.L.) - Continued								
420. Agricultural chemicals, formulated								
1	Loaded onto railway cars in Canada . . . . .	carload	229	22	-	-	2	-
2	Loaded onto railway cars in Canada . . . . .	ton	11,501	612	-	-	36	-
3	Received from other railways in Canada . . . . .	"	-	1,515	-	-	-	-
Received from U.S. rail:								
4	Destined to Canadian points . . . . .	"	8,153	3,212	-	-	118	1,149
5	Destined to U.S. points . . . . .	"	172	2,249	-	-	-	1,261
6	Total freight traffic carried <sup>1</sup> . . . . .	"	19,826	7,588	-	-	154	2,410
7	Unloaded from railway cars in Canada . . . . .	"	15,189	4,793	-	-	-	676
8	Delivered to other railways in Canada . . . . .	"	1,312	330	-	-	118	473
9	Delivered to U.S. rail connections . . . . .	"	3,325	2,465	-	-	36	1,261
422. Adhesives								
10	Loaded onto railway cars in Canada . . . . .	carload	151	273	-	-	-	3
11	Loaded onto railway cars in Canada . . . . .	ton	6,802	10,958	-	-	-	239
12	Received from other railways in Canada . . . . .	"	170	452	-	-	-	-
Received from U.S. rail:								
13	Destined to Canadian points . . . . .	"	312	521	-	-	46	-
14	Destined to U.S. points . . . . .	"	-	40	-	-	-	2,193
15	Total freight traffic carried <sup>1</sup> . . . . .	"	7,284	11,971	-	-	46	2,432
16	Unloaded from railway cars in Canada . . . . .	"	6,459	11,101	-	-	46	-
17	Delivered to other railways in Canada . . . . .	"	720	745	-	-	-	-
18	Delivered to U.S. rail connections . . . . .	"	105	125	-	-	-	2,432
424. Synthetic rubber								
19	Loaded onto railway cars in Canada . . . . .	carload	508	252	-	-	12	625
20	Loaded onto railway cars in Canada . . . . .	ton	22,006	5,133	-	-	242	38,903
21	Received from other railways in Canada . . . . .	"	505	12,910	-	-	-	118
Received from U.S. rail:								
22	Destined to Canadian points . . . . .	"	15,606	25,173	-	-	1,809	2,927
23	Destined to U.S. points . . . . .	"	421	2,145	-	-	555	3,322
24	Total freight traffic carried <sup>1</sup> . . . . .	"	38,538	45,361	-	-	2,606	45,270
25	Unloaded from railway cars in Canada . . . . .	"	38,027	42,858	-	-	1,491	2,887
26	Delivered to other railways in Canada . . . . .	"	25	-	-	-	318	12,761
27	Delivered to U.S. rail connections . . . . .	"	486	2,503	-	-	797	29,622
426. Plastic materials, not shaped and basic shapes and forms								
28	Loaded onto railway cars in Canada . . . . .	carload	2,620	2,754	-	-	32	296
29	Loaded onto railway cars in Canada . . . . .	ton	104,184	73,606	-	-	739	15,795
30	Received from other railways in Canada . . . . .	"	6,766	19,181	-	-	2,040	1,964
Received from U.S. rail:								
31	Destined to Canadian points . . . . .	"	67,886	29,632	-	-	5,389	2,631
32	Destined to U.S. points . . . . .	"	5,016	13,469	-	-	11,499	18,666
33	Total freight traffic carried <sup>1</sup> . . . . .	"	183,852	135,888	-	-	19,667	39,056
34	Unloaded from railway cars in Canada . . . . .	"	168,687	105,097	-	-	3,192	3,914
35	Delivered to other railways in Canada . . . . .	"	6,139	11,459	-	-	2,212	16,254
36	Delivered to U.S. rail connections . . . . .	"	9,026	19,332	-	-	14,263	18,888
428. Pigments, lakes and toners								
37	Loaded onto railway cars in Canada . . . . .	carload	379	20	-	-	-	-
38	Loaded onto railway cars in Canada . . . . .	ton	16,905	593	-	-	-	-
39	Received from other railways in Canada . . . . .	"	50	449	-	-	52	-
Received from U.S. rail:								
40	Destined to Canadian points . . . . .	"	2,976	983	-	-	629	-
41	Destined to U.S. points . . . . .	"	65	-	-	-	-	1,232
42	Total freight traffic carried <sup>1</sup> . . . . .	"	19,996	2,025	-	-	681	1,232
43	Unloaded from railway cars in Canada . . . . .	"	16,906	1,843	-	-	549	-
44	Delivered to other railways in Canada . . . . .	"	1,487	109	-	-	80	-
45	Delivered to U.S. rail connections . . . . .	"	1,603	73	-	-	52	1,232
430. Paints and related products								
46	Loaded onto railway cars in Canada . . . . .	carload	566	342	-	3	4	-
47	Loaded onto railway cars in Canada . . . . .	ton	21,656	11,005	-	54	90	-
48	Received from other railways in Canada . . . . .	"	602	4,324	-	-	-	-
Received from U.S. rail:								
49	Destined to Canadian points . . . . .	"	197	278	-	-	192	-
50	Destined to U.S. points . . . . .	"	244	273	-	-	734	765
51	Total freight traffic carried <sup>1</sup> . . . . .	"	22,699	15,880	-	-	1,016	765
52	Unloaded from railway cars in Canada . . . . .	"	15,813	13,786	-	54	96	-
53	Delivered to other railways in Canada . . . . .	"	6,521	1,326	-	-	96	-
54	Delivered to U.S. rail connections . . . . .	"	365	768	-	-	824	765

See footnote(s) at end of table.



TABLEAU 2. Marchandises payantes transportées par chemin de fer au Canada — année 1975 — suite

Class II - Classe II				Classes III and IV — Classes III et IV	Grand total all railways — Total général tous chemins de fer	Désignation	No	
Northern Alberta	Ontario Northland	Quebec North Shore and - et Labrador	All other - Tous autres					
			3		256	wagon	Demi-produits, non comestibles (charge complète) - suite	
			152		12,301	tonne	420. Produits chimiques agricoles, formulés	
153			1,473		3,141	"	Chargées sur wagons au Canada	1
						"	Chargées sur wagons au Canada	2
			2,222		14,854	"	En provenance d'autres chemins de fer au Canada	3
						"	En provenance des Etats-Unis:	
					3,682	"	A destination du Canada	4
153			3,847			"	A destination des Etats-Unis	5
153			2,801			"	Total du trafic marchandises transportées <sup>1</sup>	6
			932		23,612	"	Déchargées du wagon au Canada	7
			114		3,165	"	Remises aux autres chemins de fer au Canada	8
					7,201	"	Remises au réseau des Etats-Unis	9
							422. Adhésifs	
	14		1		442	wagon	Chargées sur wagons au Canada	10
	665		57		18,721	tonne	Chargées sur wagons au Canada	11
127	48		454		1,251	"	Chargées sur wagons au Canada	12
						"	En provenance d'autres chemins de fer au Canada	
						"	En provenance des Etats-Unis:	
			780		1,659	"	A destination du Canada	13
					2,233	"	A destination des Etats-Unis	14
127	713		1,291			"	Total du trafic marchandises transportées <sup>1</sup>	15
87	48		1,060		18,801	"	Déchargées du wagon au Canada	16
40	665		174		2,344	"	Remises aux autres chemins de fer au Canada	17
			57		2,719	"	Remises au réseau des Etats-Unis	18
							424. Caoutchouc synthétique	
			24		1,421	wagon	Chargées sur wagons au Canada	19
			1,383		67,667	tonne	Chargées sur wagons au Canada	20
			50		13,583	"	Chargées sur wagons au Canada	21
						"	En provenance d'autres chemins de fer au Canada	
						"	En provenance des Etats-Unis:	
			647		46,162	"	A destination du Canada	22
					6,443	"	A destination des Etats-Unis	23
			2,080			"	Total du trafic marchandises transportées <sup>1</sup>	24
			328		85,591	"	Déchargées du wagon au Canada	25
			1,752		14,856	"	Remises aux autres chemins de fer au Canada	26
					33,408	"	Remises au réseau des Etats-Unis	27
							426. Matières plastiques non façonnées, et profilés et formes de base	
		7	11		5,720	wagon	Chargées sur wagons au Canada	28
		111	333		194,768	tonne	Chargées sur wagons au Canada	29
776			10,553		41,280	"	Chargées sur wagons au Canada	30
						"	En provenance d'autres chemins de fer au Canada	
						"	En provenance des Etats-Unis:	
			14,314		119,852	"	A destination du Canada	31
			199		48,849	"	A destination des Etats-Unis	32
776		111	25,399			"	Total du trafic marchandises transportées <sup>1</sup>	33
469		111	13,619		295,089	"	Déchargées du wagon au Canada	34
307			10,783		47,154	"	Remises aux autres chemins de fer au Canada	35
			997		62,506	"	Remises au réseau des Etats-Unis	36
							428. Pigments, laques colorantes et tonifiants	
					399	wagon	Chargées sur wagons au Canada	37
					17,498	tonne	Chargées sur wagons au Canada	38
			1,251		1,802	"	Chargées sur wagons au Canada	39
						"	En provenance d'autres chemins de fer au Canada	
						"	En provenance des Etats-Unis:	
			210		4,798	"	A destination du Canada	40
					1,297	"	A destination des Etats-Unis	41
			1,461			"	Total du trafic marchandises transportées <sup>1</sup>	42
			1,117		20,415	"	Déchargées du wagon au Canada	43
			290		1,966	"	Remises aux autres chemins de fer au Canada	44
			54		3,014	"	Remises au réseau des Etats-Unis	45
							430. Peintures et produits connexes	
		5	64		984	wagon	Chargées sur wagons au Canada	46
		72	1,888		34,765	tonne	Chargées sur wagons au Canada	47
			7,798		12,724	"	Chargées sur wagons au Canada	48
						"	En provenance d'autres chemins de fer au Canada	
						"	En provenance des Etats-Unis:	
			365		1,032	"	A destination du Canada	49
			40		2,056	"	A destination des Etats-Unis	50
		72	10,091			"	Total du trafic marchandises transportées <sup>1</sup>	51
		63	7,751		37,563	"	Déchargées du wagon au Canada	52
		9	2,225		10,177	"	Remises aux autres chemins de fer au Canada	53
			115		2,837	"	Remises au réseau des Etats-Unis	54

Voir note(s) à la fin du tableau.

TABLE 2. Revenue Freight carried by Railways within Canada - Year 1975 - Continued

No.	Commodity	Class I - Classe I		Class II - Classe II				
		Canadian National - Canadian National	Canadian Pacific - Canadien Pacifique	Algoma Central	British Columbia Railway	Canada Southern (Penn. Central)	Chesapeake and Ohio	
Fabricated materials, inedible (C.L.) - Continued								
432. Chemical specialties, industrial, n.e.s.								
1	Loaded onto railway cars in Canada . . . . .	carload	3,013	3,056	3	370	7	539
2	Loaded onto railway cars in Canada . . . . .	ton	174,124	70,668	151	29,808	145	21,198
3	Received from other railways in Canada . . . . .	"	16,770	28,911	-	17,109	61	-
	Received from U.S. rail:							
4	Destined to Canadian points . . . . .	"	115,891	55,021	-	-	1,462	3,870
5	Destined to U.S. points . . . . .	"	248	493	-	-	125,055	2,296
6	Total freight traffic carried <sup>1</sup> . . . . .	"	307,033	155,093	151	46,917	126,723	27,364
7	Unloaded from railway cars in Canada . . . . .	"	260,721	140,602	-	42,193	606	1,614
8	Delivered to other railways in Canada . . . . .	"	10,567	3,475	151	4,724	856	23,425
9	Delivered to U.S. rail connections . . . . .	"	35,745	11,016	-	-	125,261	2,325
434. Gasoline								
10	Loaded onto railway cars in Canada . . . . .	carload	16,065	15,605	217	1,796	-	58
11	Loaded onto railway cars in Canada . . . . .	ton	897,313	1,017,226	13,663	120,075	-	3,893
12	Received from other railways in Canada . . . . .	"	68,919	47,437	2,756	22,996	747	244
	Received from U.S. rail:							
13	Destined to Canadian points . . . . .	"	-	1,268	-	-	-	-
14	Destined to U.S. points . . . . .	"	-	1,009	-	-	-	116
15	Total freight traffic carried <sup>1</sup> . . . . .	"	966,232	1,066,940	16,419	143,071	863	4,137
16	Unloaded from railway cars in Canada . . . . .	"	858,081	932,348	9,383	106,738	528	4,137
17	Delivered to other railways in Canada . . . . .	"	106,988	132,546	7,036	35,598	-	-
18	Delivered to U.S. rail connections . . . . .	"	1,163	2,046	-	735	535	-
436. Aviation turbine fuel								
19	Loaded onto railway cars in Canada . . . . .	carload	1,146	250	-	-	-	-
20	Loaded onto railway cars in Canada . . . . .	ton	64,115	16,199	-	-	-	-
21	Received from other railways in Canada . . . . .	"	469	135	-	-	-	-
	Received from U.S. rail:							
22	Destined to Canadian points . . . . .	"	-	-	-	-	-	-
23	Destined to U.S. points . . . . .	"	-	-	-	-	-	-
24	Total freight traffic carried <sup>1</sup> . . . . .	"	64,585	16,334	-	-	-	-
25	Unloaded from railway cars in Canada . . . . .	"	64,585	16,334	-	-	-	-
26	Delivered to other railways in Canada . . . . .	"	-	-	-	-	-	-
27	Delivered to U.S. rail connections . . . . .	"	-	-	-	-	-	-
438. Diesel fuel								
28	Loaded onto railway cars in Canada . . . . .	carload	38,145	20,256	293	-	-	15
29	Loaded onto railway cars in Canada . . . . .	ton	2,317,380	1,366,026	16,955	-	-	927
30	Received from other railways in Canada . . . . .	"	30,583	58,304	2,355	-	25	-
	Received from U.S. rail:							
31	Destined to Canadian points . . . . .	"	476	1,309	-	-	447	-
32	Destined to U.S. points . . . . .	"	37	1,223	-	-	529	-
33	Total freight traffic carried <sup>1</sup> . . . . .	"	2,348,476	1,426,862	19,310	-	1,001	927
34	Unloaded from railway cars in Canada . . . . .	"	2,209,015	1,356,854	8,601	-	-	834
35	Delivered to other railways in Canada . . . . .	"	138,526	68,785	10,709	-	447	93
36	Delivered to U.S. rail connections . . . . .	"	935	1,223	-	-	554	-
440. Kerosene								
37	Loaded onto railway cars in Canada . . . . .	carload	96	681	50	-	-	-
38	Loaded onto railway cars in Canada . . . . .	ton	5,709	46,771	3,389	-	-	-
39	Received from other railways in Canada . . . . .	"	-	27	1,385	-	-	-
	Received from U.S. rail:							
40	Destined to Canadian points . . . . .	"	-	-	-	-	-	-
41	Destined to U.S. points . . . . .	"	-	1,170	-	-	-	-
42	Total freight traffic carried <sup>1</sup> . . . . .	"	5,709	47,968	4,774	-	-	-
43	Unloaded from railway cars in Canada . . . . .	"	5,617	46,798	4,707	-	-	-
44	Delivered to other railways in Canada . . . . .	"	92	-	67	-	-	-
45	Delivered to U.S. rail connections . . . . .	"	-	1,170	-	-	-	-
442. Fuel oil, n.e.s.								
46	Loaded onto railway cars in Canada . . . . .	carload	2,488	615	-	1,781	47	125
47	Loaded onto railway cars in Canada . . . . .	ton	109,750	40,312	-	119,211	1,182	7,257
48	Received from other railways in Canada . . . . .	"	530	5,884	-	13,910	-	439
	Received from U.S. rail:							
49	Destined to Canadian points . . . . .	"	17,982	3,501	-	-	1,367	1,310
50	Destined to U.S. points . . . . .	"	66	11,305	-	-	1,829	158
51	Total freight traffic carried <sup>1</sup> . . . . .	"	128,328	61,002	-	133,121	4,378	9,174
52	Unloaded from railway cars in Canada . . . . .	"	120,637	48,176	-	117,748	63	6,045
53	Delivered to other railways in Canada . . . . .	"	4,154	1,521	-	12,971	2,486	2,856
54	Delivered to U.S. rail connections . . . . .	"	3,537	11,305	-	2,402	1,829	322

See footnote(s) at end of table.

TABLEAU 2. Marchandises payantes transportées par chemin de fer au Canada - année 1975 - suite

Class II - Classe II				Classes III and IV - Classes III et IV	Grand total all railways - Total général tous chemins de fer	Designation	No	
Northern Alberta	Ontario Northland	Quebec North Shore and - et Labrador	All other - Tous autres					
Demi-produits, non comestibles (charge complète) - suite								
432. Produits chimiques industriels, n.d.a.								
-	-	223	520	-	7,731	wagon	Chargées sur wagons au Canada . . . . .	1
-	-	19,112	29,815	-	345,021	tonne	Chargées sur wagons au Canada . . . . .	2
561	15	-	10,380	-	73,807	"	En provenance d'autres chemins de fer au Canada . . . . .	3
-	-	-	3,142	-	179,386	"	En provenance des Etats-Unis:	
-	-	-	312	-	128,404	"	A destination du Canada . . . . .	4
561	15	19,112	43,649	-	-	"	A destination des Etats-Unis . . . . .	5
142	15	19,070	27,482	-	-	"	Total du trafic marchandises transportées <sup>1</sup> . . . . .	6
419	-	42	15,333	-	492,445	"	Déchargées du wagon au Canada . . . . .	7
-	-	-	834	-	58,992	"	Remises aux autres chemins de fer au Canada . . . . .	8
-	-	-	-	-	175,181	"	Remises au réseau des Etats-Unis . . . . .	9
434. Essence								
297	3	584	155	-	34,780	wagon	Chargées sur wagons au Canada . . . . .	10
17,659	44	23,431	7,983	-	2,101,287	tonne	Chargées sur wagons au Canada . . . . .	11
74,822	175,470	-	662	-	394,053	"	En provenance d'autres chemins de fer au Canada . . . . .	12
-	-	-	36,994	-	38,262	"	En provenance des Etats-Unis:	
-	-	-	-	-	1,125	"	A destination du Canada . . . . .	13
-	-	-	-	-	-	"	A destination des Etats-Unis . . . . .	14
92,481	175,514	23,431	45,639	-	-	"	Total du trafic marchandises transportées <sup>1</sup> . . . . .	15
38,683	142,887	23,051	45,493	-	2,161,329	"	Déchargées du wagon au Canada . . . . .	16
53,798	32,627	380	72	-	369,045	"	Remises aux autres chemins de fer au Canada . . . . .	17
-	-	-	74	-	4,353	"	Remises au réseau des Etats-Unis . . . . .	18
436. Carburateurs								
-	3	131	10	-	1,540	wagon	Chargées sur wagons au Canada . . . . .	19
-	65	5,434	274	-	86,088	tonne	Chargées sur wagons au Canada . . . . .	20
18,072	271	-	-	-	18,947	"	En provenance d'autres chemins de fer au Canada . . . . .	21
-	-	-	-	-	-	"	En provenance des Etats-Unis:	
-	-	-	-	-	-	"	A destination du Canada . . . . .	22
-	-	-	-	-	-	"	A destination des Etats-Unis . . . . .	23
18,072	336	5,434	274	-	-	"	Total du trafic marchandises transportées <sup>1</sup> . . . . .	24
272	236	5,434	274	-	87,239	"	Déchargées du wagon au Canada . . . . .	25
17,796	-	-	-	-	17,796	"	Remises aux autres chemins de fer au Canada . . . . .	26
-	-	-	-	-	-	"	Remises au réseau des Etats-Unis . . . . .	27
438. Carburant diesel								
382	-	1,909	893	-	61,893	wagon	Chargées sur wagons au Canada . . . . .	28
23,560	-	90,786	65,073	-	3,880,707	tonne	Chargées sur wagons au Canada . . . . .	29
195,963	44,691	-	5,354	-	57,299	"	En provenance d'autres chemins de fer au Canada . . . . .	30
-	-	-	-	-	2,232	"	En provenance des Etats-Unis:	
-	-	-	-	-	1,789	"	A destination du Canada . . . . .	31
-	-	-	-	-	-	"	A destination des Etats-Unis . . . . .	32
219,523	44,691	90,786	70,427	-	-	"	Total du trafic marchandises transportées <sup>1</sup> . . . . .	33
43,540	36,694	87,298	69,890	-	3,812,726	"	Déchargées du wagon au Canada . . . . .	34
175,983	7,997	3,488	537	-	406,565	"	Remises aux autres chemins de fer au Canada . . . . .	35
-	-	-	-	-	2,712	"	Remises au réseau des Etats-Unis . . . . .	36
440. Kérosène								
-	-	-	-	-	827	wagon	Chargées sur wagons au Canada . . . . .	37
-	-	-	-	-	55,869	tonne	Chargées sur wagons au Canada . . . . .	38
138	-	-	68	-	1,618	"	En provenance d'autres chemins de fer au Canada . . . . .	39
-	-	-	-	-	-	"	En provenance des Etats-Unis:	
-	-	-	235	-	1,405	"	A destination du Canada . . . . .	40
-	-	-	303	-	-	"	A destination des Etats-Unis . . . . .	41
138	-	-	68	-	-	"	Total du trafic marchandises transportées <sup>1</sup> . . . . .	42
109	-	-	-	-	55,299	"	Déchargées du wagon au Canada . . . . .	43
29	-	-	-	-	188	"	Remises aux autres chemins de fer au Canada . . . . .	44
-	-	-	235	-	1,405	"	Remises au réseau des Etats-Unis . . . . .	45
442. Mazout, n.d.a.								
1	4	4,160	9,145	-	18,366	wagon	Chargées sur wagons au Canada . . . . .	46
68	58	359,182	251,175	-	888,195	tonne	Chargées sur wagons au Canada . . . . .	47
1,156	125,840	25,433	32,518	-	205,710	"	En provenance d'autres chemins de fer au Canada . . . . .	48
-	-	-	325	-	24,495	"	En provenance des Etats-Unis:	
-	-	-	334	-	13,692	"	A destination du Canada . . . . .	49
-	-	-	-	-	-	"	A destination des Etats-Unis . . . . .	50
1,224	125,898	384,615	284,352	-	-	"	Total du trafic marchandises transportées <sup>1</sup> . . . . .	51
263	108,492	359,182	247,598	-	1,008,245	"	Déchargées du wagon au Canada . . . . .	52
261	17,406	25,433	36,420	-	104,218	"	Remises aux autres chemins de fer au Canada . . . . .	53
-	-	-	334	-	19,629	"	Remises au réseau des Etats-Unis . . . . .	54

Voit note(s) à la fin du tableau.



TABLE 2. Revenue Freight carried by Railways within Canada - Year 1975 - Continued

No.	Commodity	Class I - Classe I		Class II - Classe II			
		Canadian National - Canadien National	Canadian Pacific - Canadien Pacifique	Algoma Central	British Columbia Railway	Canada Southern (Penn. Central)	Chesapeake and Ohio
Fabricated materials, inedible (C.L.) - Continued							
444. Lubricating oils and greases							
1	Loaded onto railway cars in Canada	carload	4,990	1,689	-	-	800
2	Loaded onto railway cars in Canada	ton	215,254	68,898	-	-	27,711
3	Received from other railways in Canada	"	3,453	51,863	20	770	362
Received from U.S. rail:							
4	Destined to Canadian points	"	27,179	7,033	-	-	21,655
5	Destined to U.S. points	"	56	73	-	-	5,597
6	Total freight traffic carried <sup>1</sup>	"	245,942	127,867	20	770	27,252
7	Unloaded from railway cars in Canada	"	236,856	125,189	20	770	1,077
8	Delivered to other railways in Canada	"	8,659	2,605	-	-	21,655
9	Delivered to U.S. rail connections	"	427	73	-	-	5,597
446. Petroleum coke							
10	Loaded onto railway cars in Canada	carload	1,451	25	-	-	-
11	Loaded onto railway cars in Canada	ton	99,213	2,235	-	-	-
12	Received from other railways in Canada	"	432	43	-	-	-
Received from U.S. rail:							
13	Destined to Canadian points	"	2,880	320	-	-	25,558
14	Destined to U.S. points	"	-	-	-	-	220
15	Total freight traffic carried <sup>1</sup>	"	102,525	2,598	-	-	25,778
16	Unloaded from railway cars in Canada	"	51,257	362	-	-	13,345
17	Delivered to other railways in Canada	"	55	40	-	-	12,213
18	Delivered to U.S. rail connections	"	51,213	2,196	-	-	220
448. Coke, n.e.s.							
19	Loaded onto railway cars in Canada	carload	1,936	5,856	2,052	-	1
20	Loaded onto railway cars in Canada	ton	113,648	271,202	94,230	-	66
21	Received from other railways in Canada	"	1,278	41,943	-	-	27,127
Received from U.S. rail:							
22	Destined to Canadian points	"	58,474	7,352	-	-	113,209
23	Destined to U.S. points	"	101	-	-	-	79,638
24	Total freight traffic carried <sup>1</sup>	"	173,501	320,497	94,230	-	219,974
25	Unloaded from railway cars in Canada	"	171,645	201,057	93,804	-	7,250
26	Delivered to other railways in Canada	"	1,635	30,671	426	-	105,959
27	Delivered to U.S. rail connections	"	221	88,769	-	-	106,765
450. Refined and manufactured gases, fuel type (L.P.G.)							
28	Loaded onto railway cars in Canada	carload	17,102	28,943	-	1,389	2,468
29	Loaded onto railway cars in Canada	ton	1,093,102	2,011,890	-	98,177	175,569
30	Received from other railways in Canada	"	89,300	130,139	495	2,540	5,720
Received from U.S. rail:							
31	Destined to Canadian points	"	8,004	5,481	-	-	142
32	Destined to U.S. points	"	22,105	10,097	-	-	2,484
33	Total freight traffic carried <sup>1</sup>	"	1,212,511	2,157,607	495	100,717	8,346
34	Unloaded from railway cars in Canada	"	748,385	1,029,152	400	26,871	2,694
35	Delivered to other railways in Canada	"	75,884	107,817	95	61,699	142
36	Delivered to U.S. rail connections	"	388,242	1,020,638	-	12,147	5,510
452. Asphalts and road oils							
37	Loaded onto railway cars in Canada	carload	2,843	1,881	-	2	-
38	Loaded onto railway cars in Canada	ton	147,868	145,368	-	101	-
39	Received from other railways in Canada	"	80	6,885	-	345	-
Received from U.S. rail:							
40	Destined to Canadian points	"	1,359	925	-	-	-
41	Destined to U.S. points	"	198	558	-	-	-
42	Total freight traffic carried <sup>1</sup>	"	149,505	153,736	-	446	-
43	Unloaded from railway cars in Canada	"	146,731	152,711	-	446	-
44	Delivered to other railways in Canada	"	2,536	467	-	-	-
45	Delivered to U.S. rail connections	"	238	558	-	-	-
454. Other petroleum and coal products							
46	Loaded onto railway cars in Canada	carload	12,027	2,385	183	347	887
47	Loaded onto railway cars in Canada	ton	666,302	145,141	16,662	23,780	46,264
48	Received from other railways in Canada	"	14,802	62,869	-	1,792	3,335
Received from U.S. rail:							
49	Destined to Canadian points	"	13,898	7,956	-	-	5,932
50	Destined to U.S. points	"	30	677	-	-	8,645
51	Total freight traffic carried <sup>1</sup>	"	695,032	216,637	16,662	25,572	17,912
52	Unloaded from railway cars in Canada	"	592,829	164,475	-	24,659	92,622
53	Delivered to other railways in Canada	"	82,877	34,577	16,662	268	38,174
54	Delivered to U.S. rail connections	"	19,326	17,585	-	645	37,301

See footnote(s) at end of table.



TABLEAU 2. Marchandises payantes transportées par chemin de fer au Canada - année 1975 - suite

Class II - Classe II				Classes III and IV - Classes III et IV	Grand total all railways - Total général tous chemins de fer	Désignation	No	
Northern Alberta	Ontario Northland	Quebec North Shore and - et Labrador	All other - Tous autres					
Demi-produits, non comestibles (charge complète) - suite								
444. Huiles et graisses lubrifiantes								
-	4	49	8	-	7,540	wagon	Chargées sur wagons au Canada . . . . .	1
-	90	1,439	237	-	313,629	tonne	Chargées sur wagons au Canada . . . . .	2
998	27,447	-	21,833	-	106,746	"	En provenance d'autres chemins de fer au Canada . . . . .	3
-	-	-	4,665	-	61,144	"	En provenance des Etats-Unis:	
-	-	-	324	-	17,537	"	A destination du Canada . . . . .	4
998	27,537	1,439	27,059	-	...	"	A destination des Etats-Unis . . . . .	5
30	22,594	1,439	3,672	-	391,647	"	Total du trafic marchandises transportées <sup>1</sup> . . . . .	6
968	4,943	-	22,962	-	89,400	"	Déchargées du wagon au Canada . . . . .	7
-	-	-	425	-	18,009	"	Remises aux autres chemins de fer au Canada . . . . .	8
-	-	-	-	-	-	"	Remises au réseau des Etats-Unis . . . . .	9
446. Coke de pétrole								
-	-	-	8	-	1,484	wagon	Chargées sur wagons au Canada . . . . .	10
-	-	-	541	-	101,989	tonne	Chargées sur wagons au Canada . . . . .	11
-	40	-	116,769	-	117,284	"	En provenance d'autres chemins de fer au Canada . . . . .	12
-	-	-	320,136	-	350,887	"	En provenance des Etats-Unis:	
-	-	-	-	-	25,031	"	A destination du Canada . . . . .	13
-	40	-	437,446	-	...	"	A destination des Etats-Unis . . . . .	14
-	-	-	320,259	-	387,256	"	Total du trafic marchandises transportées <sup>1</sup> . . . . .	15
-	-	-	12,425	-	24,733	"	Déchargées du wagon au Canada . . . . .	16
-	-	-	104,762	-	181,202	"	Remises aux autres chemins de fer au Canada . . . . .	17
-	-	-	-	-	-	"	Remises au réseau des Etats-Unis . . . . .	18
448. Coke, n.d.a.								
-	-	-	4,315	-	14,160	wagon	Chargées sur wagons au Canada . . . . .	19
-	-	-	277,298	-	755,444	tonne	Chargées sur wagons au Canada . . . . .	20
-	5,745	-	133,118	-	209,684	"	En provenance d'autres chemins de fer au Canada . . . . .	21
-	-	-	9,982	-	199,889	"	En provenance des Etats-Unis:	
-	-	-	-	-	83,668	"	A destination du Canada . . . . .	22
-	5,745	-	419,398	-	...	"	A destination des Etats-Unis . . . . .	23
-	5,745	-	325,662	-	851,574	"	Total du trafic marchandises transportées <sup>1</sup> . . . . .	24
-	-	-	58,686	-	197,377	"	Déchargées du wagon au Canada . . . . .	25
-	-	-	50	-	199,734	"	Remises aux autres chemins de fer au Canada . . . . .	26
-	-	-	-	-	-	"	Remises au réseau des Etats-Unis . . . . .	27
450. Gaz raffinés et manufacturés, combustibles (G.P.L.)								
1,195	20	175	45	-	51,337	wagon	Chargées sur wagons au Canada . . . . .	28
83,110	436	4,020	2,049	-	3,468,353	tonne	Chargées sur wagons au Canada . . . . .	29
2,845	13,032	-	114,402	-	362,023	"	En provenance d'autres chemins de fer au Canada . . . . .	30
-	-	-	3,617	-	39,141	"	En provenance des Etats-Unis:	
-	-	-	1,382	-	73,912	"	A destination du Canada . . . . .	31
85,955	13,468	4,020	121,450	-	...	"	A destination des Etats-Unis . . . . .	32
3,245	12,277	4,020	8,297	-	1,859,524	"	Total du trafic marchandises transportées <sup>1</sup> . . . . .	33
82,710	1,194	-	7,106	-	394,669	"	Déchargées du wagon au Canada . . . . .	34
-	-	-	106,047	-	1,689,236	"	Remises aux autres chemins de fer au Canada . . . . .	35
-	-	-	-	-	-	"	Remises au réseau des Etats-Unis . . . . .	36
452. Asphalte et huiles pour les routes								
-	-	-	21	-	4,747	wagon	Chargées sur wagons au Canada . . . . .	37
-	-	-	1,294	-	294,631	tonne	Chargées sur wagons au Canada . . . . .	38
-	44	-	100	-	7,454	"	En provenance d'autres chemins de fer au Canada . . . . .	39
-	-	-	2,936	-	5,220	"	En provenance des Etats-Unis:	
-	-	-	-	-	756	"	A destination du Canada . . . . .	40
-	44	-	4,330	-	...	"	A destination des Etats-Unis . . . . .	41
-	44	-	2,488	-	302,420	"	Total du trafic marchandises transportées <sup>1</sup> . . . . .	42
-	-	-	1,820	-	4,823	"	Déchargées du wagon au Canada . . . . .	43
-	-	-	22	-	818	"	Remises aux autres chemins de fer au Canada . . . . .	44
-	-	-	-	-	-	"	Remises au réseau des Etats-Unis . . . . .	45
454. Autres dérivés du pétrole et de la houille								
-	-	26	14	-	15,869	wagon	Chargées sur wagons au Canada . . . . .	46
-	-	263	684	-	899,096	tonne	Chargées sur wagons au Canada . . . . .	47
625	7,697	-	21,089	-	138,967	"	En provenance d'autres chemins de fer au Canada . . . . .	48
-	-	-	3,278	-	43,076	"	En provenance des Etats-Unis:	
-	-	-	-	-	16,935	"	A destination du Canada . . . . .	49
325	7,697	263	25,051	-	...	"	A destination des Etats-Unis . . . . .	50
95	7,231	253	8,242	-	835,958	"	Total du trafic marchandises transportées <sup>1</sup> . . . . .	51
530	466	10	14,285	-	192,998	"	Déchargées du wagon au Canada . . . . .	52
-	-	-	2,524	-	69,118	"	Remises aux autres chemins de fer au Canada . . . . .	53
-	-	-	-	-	-	"	Remises au réseau des Etats-Unis . . . . .	54

Voir note(s) à la fin du tableau.

TABLE 2. Revenue Freight carried by Railways within Canada - Year 1975 - Continues

No.	Commodity	Class I - Classe I		Class II - Classe II				
		Canadian National	Canadian Pacific	Algoma Central	British Columbia Railway	Canada Southern (Penn. Central)	Chesapeake and Ohio	
		Canadian National	Canadian Pacific					
Fabricated materials, inedible (C.L.) - Continued								
456. Ferro-alloys								
1	Loaded onto railway cars in Canada	carload	688	22	2	-	65	-
2	Loaded onto railway cars in Canada	ton	38,251	867	124	-	3,822	-
3	Received from other railways in Canada	"	20,659	54,570	5,433	-	54	-
	Received from U.S. rail:							
4	Destined to Canadian points	"	4,840	915	-	-	13,711	-
5	Destined to U.S. points	"	280	393	-	-	163	4,306
6	Total freight traffic carried <sup>1</sup>	"	64,030	56,745	5,557	-	17,750	4,306
7	Unloaded from railway cars in Canada	"	54,286	42,716	5,433	-	8,363	-
8	Delivered to other railways in Canada	"	5,149	13,555	124	-	5,425	-
9	Delivered to U.S. rail connections	"	4,595	474	-	-	3,962	4,306
458. Pig iron								
10	Loaded onto railway cars in Canada	carload	727	115	-	-	-	-
11	Loaded onto railway cars in Canada	ton	55,090	9,022	-	-	-	-
12	Received from other railways in Canada	"	180	2,999	-	-	229	-
	Received from U.S. rail:							
13	Destined to Canadian points	"	350	654	-	-	315	-
14	Destined to U.S. points	"	-	-	-	-	-	15,006
15	Total freight traffic carried <sup>1</sup>	"	55,620	12,675	-	-	544	15,006
16	Unloaded from railway cars in Canada	"	30,910	12,357	-	-	-	-
17	Delivered to other railways in Canada	"	9,501	-	-	-	315	-
18	Delivered to U.S. rail connections	"	15,209	318	-	-	229	15,006
460. Ingots, blooms, billets and slabs, iron and steel								
19	Loaded onto railway cars in Canada	carload	2,895	108	11	-	2	-
20	Loaded onto railway cars in Canada	ton	205,901	6,942	781	-	149	-
21	Received from other railways in Canada	"	1,657	829	-	-	546	-
	Received from U.S. rail:							
22	Destined to Canadian points	"	9,246	14,837	-	-	20,771	108
23	Destined to U.S. points	"	-	-	-	-	91	423
24	Total freight traffic carried <sup>1</sup>	"	216,804	22,608	781	-	21,557	571
25	Unloaded from railway cars in Canada	"	210,763	22,141	-	-	2,353	100
26	Delivered to other railways in Canada	"	882	384	781	-	18,418	-
27	Delivered to U.S. rail connections	"	5,159	83	-	-	786	463
461. Primary iron and steel, n.e.s.								
28	Loaded onto railway cars in Canada	carload	438	156	-	554	-	-
29	Loaded onto railway cars in Canada	ton	25,459	5,510	-	18,800	-	-
30	Received from other railways in Canada	"	221	1,345	-	14,782	426	-
	Received from U.S. rail:							
31	Destined to Canadian points	"	2,210	793	-	162	7,621	-
32	Destined to U.S. points	"	-	926	-	-	262	1,515
33	Total freight traffic carried <sup>1</sup>	"	27,890	8,574	-	33,744	8,309	1,515
34	Unloaded from railway cars in Canada	"	11,191	4,681	-	32,267	-	-
35	Delivered to other railways in Canada	"	1,271	1,471	-	1,477	7,621	-
36	Delivered to U.S. rail connections	"	15,428	2,422	-	-	688	1,515
462. Castings and forgings, iron or steel								
37	Loaded onto railway cars in Canada	carload	1,107	966	443	-	-	41
38	Loaded onto railway cars in Canada	ton	54,308	43,865	31,734	-	-	2,435
39	Received from other railways in Canada	"	18,678	11,843	-	888	2,519	70
	Received from U.S. rail:							
40	Destined to Canadian points	"	13,817	33,498	-	-	30,070	-
41	Destined to U.S. points	"	2,415	119	-	-	181	56,328
42	Total freight traffic carried <sup>1</sup>	"	89,218	89,325	31,734	888	32,770	58,833
43	Unloaded from railway cars in Canada	"	66,393	77,843	-	888	2,792	-
44	Delivered to other railways in Canada	"	2,826	7,278	31,734	-	27,278	-
45	Delivered to U.S. rail connections	"	19,999	4,204	-	-	2,700	58,833
464. Bars and rods, steel								
46	Loaded onto railway cars in Canada	carload	5,835	4,938	64	-	-	6
47	Loaded onto railway cars in Canada	ton	364,309	254,621	4,503	-	-	502
48	Received from other railways in Canada	"	19,847	10,955	-	152	14,324	6,534
	Received from U.S. rail:							
49	Destined to Canadian points	"	47,374	9,617	-	-	5,548	1,327
50	Destined to U.S. points	"	419	78	-	-	-	37,164
51	Total freight traffic carried <sup>1</sup>	"	431,949	275,271	4,503	152	19,872	45,527
52	Unloaded from railway cars in Canada	"	408,852	237,836	-	152	1,041	8,792
53	Delivered to other railways in Canada	"	13,563	33,083	4,503	-	4,733	-
54	Delivered to U.S. rail connections	"	9,534	4,352	-	-	14,098	37,134

See footnote(s) at end of table.

TABLEAU 2. Marchandises payantes transportées par chemin de fer au Canada - année 1975 - suite

Northern Alberta	Class II - Classe II			Classes III and IV - Classes III et IV	Grand total all railways - Total général tous chemins de fer	Désignation	No
	Ontario Northland	Quebec North Shore and - et Labrador	All other - Tous autres				
						<b>Demi-produits, non comestibles (charge complète) - suite</b>	
			1,298		2,075	wagon	456. Ferro-alliages
			83,082		126,146	tonne	Chargées sur wagons au Canada . . . . .
	22		24,830		105,568	"	Chargées sur wagons au Canada . . . . .
						"	En provenance d'autres chemins de fer au Canada . . . . .
			3,520		22,986	"	En provenance des Etats-Unis:
			50		5,192	"	A destination du Canada . . . . .
	22		111,482			"	A destination des Etats-Unis . . . . .
	22		23,912		134,732	"	Total du trafic marchandises transportées <sup>1</sup> . . . . .
			80,839		105,092	"	Déchargées du wagon au Canada . . . . .
			6,731		20,068	"	Remises aux autres chemins de fer au Canada . . . . .
						"	Remises au réseau des Etats-Unis . . . . .
							<b>458. Fonte en gueuses</b>
			197		1,039	wagon	Chargées sur wagons au Canada . . . . .
			15,809		79,921	tonne	Chargées sur wagons au Canada . . . . .
	1,846		1,882		7,136	"	En provenance d'autres chemins de fer au Canada . . . . .
						"	En provenance des Etats-Unis:
					1,319	"	A destination du Canada . . . . .
					15,006	"	A destination des Etats-Unis . . . . .
	1,846		17,691			"	Total du trafic marchandises transportées <sup>1</sup> . . . . .
	1,846		15,003		60,116	"	Déchargées du wagon au Canada . . . . .
			2,688		12,504	"	Remises aux autres chemins de fer au Canada . . . . .
					30,762	"	Remises au réseau des Etats-Unis . . . . .
							<b>460. Lingots, blooms, billettes et brames de fer et d'acier</b>
	4	600	425		4,045	wagon	Chargées sur wagons au Canada . . . . .
	243	28,532	29,913		272,461	tonne	Chargées sur wagons au Canada . . . . .
290			19,545		22,867	"	En provenance d'autres chemins de fer au Canada . . . . .
						"	En provenance des Etats-Unis:
			1,451		46,413	"	A destination du Canada . . . . .
			5,374		5,928	"	A destination des Etats-Unis . . . . .
250	243	28,532	56,283			"	Total du trafic marchandises transportées <sup>1</sup> . . . . .
148		28,532	48,098		312,243	"	Déchargées du wagon au Canada . . . . .
42	243		1,992		22,742	"	Remises aux autres chemins de fer au Canada . . . . .
			6,193		12,684	"	Remises au réseau des Etats-Unis . . . . .
							<b>461. Fer et acier de formes primaires, n.d.a.</b>
			3		1,151	wagon	Chargées sur wagons au Canada . . . . .
			125		49,894	tonne	Chargées sur wagons au Canada . . . . .
			9,055		25,829	"	En provenance d'autres chemins de fer au Canada . . . . .
						"	En provenance des Etats-Unis:
			748		11,534	"	A destination du Canada . . . . .
					2,703	"	A destination des Etats-Unis . . . . .
			9,928			"	Total du trafic marchandises transportées <sup>1</sup> . . . . .
			7,632		55,771	"	Déchargées du wagon au Canada . . . . .
			1,440		13,280	"	Remises aux autres chemins de fer au Canada . . . . .
			856		20,909	"	Remises au réseau des Etats-Unis . . . . .
							<b>462. Moulages et forages de fer ou d'acier</b>
	10		134		2,701	wagon	Chargées sur wagons au Canada . . . . .
	458		8,551		141,351	tonne	Chargées sur wagons au Canada . . . . .
694	5,861		29,041		69,594	"	En provenance d'autres chemins de fer au Canada . . . . .
						"	En provenance des Etats-Unis:
			2,237		79,622	"	A destination du Canada . . . . .
					59,043	"	A destination des Etats-Unis . . . . .
694	6,319		39,829			"	Total du trafic marchandises transportées <sup>1</sup> . . . . .
476	5,630		29,517		183,539	"	Déchargées du wagon au Canada . . . . .
218	689		9,998		80,021	"	Remises aux autres chemins de fer au Canada . . . . .
			314		86,050	"	Remises au réseau des Etats-Unis . . . . .
							<b>464. Barres et tiges d'acier</b>
			375		11,218	wagon	Chargées sur wagons au Canada . . . . .
			21,775		645,710	tonne	Chargées sur wagons au Canada . . . . .
184	892		24,642		77,530	"	En provenance d'autres chemins de fer au Canada . . . . .
						"	En provenance des Etats-Unis:
			13,161		77,027	"	A destination du Canada . . . . .
			5,178		42,839	"	A destination des Etats-Unis . . . . .
184	892		64,756			"	Total du trafic marchandises transportées <sup>1</sup> . . . . .
38	892		28,460		685,564	"	Déchargées du wagon au Canada . . . . .
166			29,788		85,816	"	Remises aux autres chemins de fer au Canada . . . . .
			6,508		71,726	"	Remises au réseau des Etats-Unis . . . . .

Voir note(s) à la fin du tableau.



TABLE 2. Revenue Freight carried by Railways within Canada - Year 1975 - Continued

No.	Commodity	Class I - Classe I		Class II - Classe II				
		Canadian National	Canadian Pacific	Algoma Central	British Columbia Railway	Canada Southern (Penn. Central)	Chesapeake and Ohio	
		Canadien National	Canadien Pacifique					
Fabricated materials, inedible (C.L.) - Continued								
466. Plates, steel, fabricated								
1	Loaded onto railway cars in Canada . . . . .	carload	2,973	2,788	1,618	-	17	-
2	Loaded onto railway cars in Canada . . . . .	ton	171,262	187,023	118,811	-	769	-
3	Received from other railways in Canada . . . . .	"	104,930	35,083	-	-	5,042	966
Received from U.S. rail:								
4	Destined to Canadian points . . . . .	"	23,102	42,172	-	-	6,135	786
5	Destined to U.S. points . . . . .	"	102	-	-	-	-	584
6	Total freight traffic carried <sup>1</sup> . . . . .	"	299,396	264,278	118,811	-	11,946	2,336
7	Unloaded from railway cars in Canada . . . . .	"	285,270	220,216	328	-	445	1,705
8	Delivered to other railways in Canada . . . . .	"	4,944	34,332	118,483	-	6,459	47
9	Delivered to U.S. rail connections . . . . .	"	9,182	9,730	-	-	5,042	584
468. Sheet and strip, steel								
10	Loaded onto railway cars in Canada . . . . .	carload	7,648	6,310	694	21	14	24
11	Loaded onto railway cars in Canada . . . . .	ton	441,218	433,290	48,560	934	337	1,611
12	Received from other railways in Canada . . . . .	"	50,562	107,634	-	-	25,812	767
Received from U.S. rail:								
13	Destined to Canadian points . . . . .	"	14,264	4,482	-	-	4,066	335
14	Destined to U.S. points . . . . .	"	1,106	373	-	-	28,275	125,295
15	Total freight traffic carried <sup>1</sup> . . . . .	"	507,150	545,779	48,560	934	58,490	128,008
16	Unloaded from railway cars in Canada . . . . .	"	478,710	484,422	-	934	816	810
17	Delivered to other railways in Canada . . . . .	"	14,928	51,527	48,560	-	4,107	952
18	Delivered to U.S. rail connections . . . . .	"	13,512	9,830	-	-	53,567	126,246
470. Structural shapes and sheet piling, iron or steel								
19	Loaded onto railway cars in Canada . . . . .	carload	1,004	2,516	2,325	-	12	-
20	Loaded onto railway cars in Canada . . . . .	ton	47,677	148,636	155,532	104	616	-
21	Received from other railways in Canada . . . . .	"	146,763	41,012	28	-	101	188
Received from U.S. rail:								
22	Destined to Canadian points . . . . .	"	44,727	9,181	-	-	5,128	92
23	Destined to U.S. points . . . . .	"	494	1,234	-	-	33	26,119
24	Total freight traffic carried <sup>1</sup> . . . . .	"	239,661	200,661	155,560	104	5,878	26,999
25	Unloaded from railway cars in Canada . . . . .	"	234,396	173,578	28	104	705	359
26	Delivered to other railways in Canada . . . . .	"	2,159	23,300	155,532	-	5,129	-
27	Delivered to U.S. rail connections . . . . .	"	3,106	3,185	-	-	134	26,140
472. Rails and railway track materials								
28	Loaded onto railway cars in Canada . . . . .	carload	1,541	547	479	-	14	1
29	Loaded onto railway cars in Canada . . . . .	ton	78,050	30,790	35,162	-	609	71
30	Received from other railways in Canada . . . . .	"	28,472	4,687	1,221	13,902	1,081	34
Received from U.S. rail:								
31	Destined to Canadian points . . . . .	"	19,469	2,355	-	-	3,100	-
32	Destined to U.S. points . . . . .	"	165	721	-	-	100	402
33	Total freight traffic carried <sup>1</sup> . . . . .	"	126,156	38,553	36,383	13,902	4,890	507
34	Unloaded from railway cars in Canada . . . . .	"	121,099	29,317	19,441	13,902	965	34
35	Delivered to other railways in Canada . . . . .	"	3,171	7,799	16,942	-	3,411	71
36	Delivered to U.S. rail connections . . . . .	"	1,886	1,437	-	-	514	402
474. Pipes and tubes, iron and steel								
37	Loaded onto railway cars in Canada . . . . .	carload	8,944	5,239	1,022	61	101	1
38	Loaded onto railway cars in Canada . . . . .	ton	378,108	219,312	65,487	2,124	5,425	26
39	Received from other railways in Canada . . . . .	"	24,901	156,142	4	6,316	15,629	7,903
Received from U.S. rail:								
40	Destined to Canadian points . . . . .	"	26,371	12,486	-	-	1,265	1,544
41	Destined to U.S. points . . . . .	"	330	1,290	-	-	484	1,346
42	Total freight traffic carried <sup>1</sup> . . . . .	"	429,710	389,230	65,491	8,440	22,803	10,819
43	Unloaded from railway cars in Canada . . . . .	"	345,414	308,888	-	8,440	-	2,155
44	Delivered to other railways in Canada . . . . .	"	36,750	54,887	65,491	-	1,265	34
45	Delivered to U.S. rail connections . . . . .	"	47,546	25,455	-	-	21,538	8,630
476. Wire, iron or steel								
46	Loaded onto railway cars in Canada . . . . .	carload	260	752	-	12	-	-
47	Loaded onto railway cars in Canada . . . . .	ton	9,854	27,406	-	345	-	-
48	Received from other railways in Canada . . . . .	"	757	1,866	-	1,072	163	-
Received from U.S. rail:								
49	Destined to Canadian points . . . . .	"	930	733	-	-	169	-
50	Destined to U.S. points . . . . .	"	30	113	-	-	1,527	-
51	Total freight traffic carried <sup>1</sup> . . . . .	"	11,571	30,118	-	1,417	1,929	-
52	Unloaded from railway cars in Canada . . . . .	"	10,536	22,152	-	1,417	-	-
53	Delivered to other railways in Canada . . . . .	"	485	3,616	-	-	169	-
54	Delivered to U.S. rail connections . . . . .	"	550	4,350	-	-	1,760	-

See footnote(s) at end of table.



TABLEAU 2. Marchandises payantes transportées par chemin de fer au Canada - année 1975 - suite

Class II - Classe II				Classes III and IV - Classes III et IV	Grand total all railroads - Total général tous chemins de fer	Désignation	No	
Northern Alberta	Ontario Northland	Quebec North Shore and - et Labrador	All other - Tous autres					
<b>Demi-produits, non comestibles (charge complète) - suite</b>								
<b>466. Tôles d'acier travaillées</b>								
-	-	-	152	-	7,548	wagon	Chargées sur wagons au Canada . . . . .	1
-	-	-	8,353	-	486,218	tonne	Chargées sur wagons au Canada . . . . .	2
494	374	-	28,694	-	175,583	"	En provenance d'autres chemins de fer au Canada . . . . .	3
-	-	-	8,435	-	80,630	"	En provenance des Etats-Unis:	
-	-	-	122	-	808	"	A destination du Canada . . . . .	4
494	374	-	45,604	-	-	"	A destination des Etats-Unis . . . . .	5
86	175	-	7,820	-	-	"	Total du trafic marchandises transportées <sup>1</sup> . . . . .	6
408	199	-	35,435	-	516,045	"	Déchargées du wagon au Canada . . . . .	7
-	-	-	2,349	-	200,307	"	Remises aux autres chemins de fer au Canada . . . . .	8
-	-	-	-	-	26,887	"	Remises au réseau des Etats-Unis . . . . .	9
<b>468. Feuilles et feuillards d'acier</b>								
-	3	-	2,725	-	17,439	wagon	Chargées sur wagons au Canada . . . . .	10
-	125	-	217,307	-	1,143,382	tonne	Chargées sur wagons au Canada . . . . .	11
6,879	403	-	60,436	-	252,493	"	En provenance d'autres chemins de fer au Canada . . . . .	12
-	-	-	3,820	-	26,967	"	En provenance des Etats-Unis:	
-	-	-	6,566	-	161,615	"	A destination du Canada . . . . .	13
6,879	528	-	288,129	-	-	"	A destination des Etats-Unis . . . . .	14
5,258	408	-	207,065	-	1,178,423	"	Total du trafic marchandises transportées <sup>1</sup> . . . . .	15
1,621	120	-	71,424	-	193,239	"	Déchargées du wagon au Canada . . . . .	16
-	-	-	9,640	-	212,795	"	Remises aux autres chemins de fer au Canada . . . . .	17
-	-	-	-	-	-	"	Remises au réseau des Etats-Unis . . . . .	18
<b>470. Profilés de charpente et palplanches de fer et d'acier</b>								
1	-	293	88	-	6,242	wagon	Chargées sur wagons au Canada . . . . .	19
13	-	6,386	3,372	-	363,538	tonne	Chargées sur wagons au Canada . . . . .	20
3,850	161	-	14,134	-	206,227	"	En provenance d'autres chemins de fer au Canada . . . . .	21
-	-	-	11,038	-	70,166	"	En provenance des Etats-Unis:	
-	-	-	276	-	28,756	"	A destination du Canada . . . . .	22
3,065	161	8,586	27,310	-	-	"	A destination des Etats-Unis . . . . .	23
3,137	151	7,740	10,390	-	430,536	"	Total du trafic marchandises transportées <sup>1</sup> . . . . .	24
728	-	818	16,230	-	203,796	"	Déchargées du wagon au Canada . . . . .	25
-	-	-	1,190	-	34,355	"	Remises aux autres chemins de fer au Canada . . . . .	26
-	-	-	-	-	-	"	Remises au réseau des Etats-Unis . . . . .	27
<b>472. Rails et matériel de voie ferrée</b>								
1	2	31	55	-	2,671	wagon	Chargées sur wagons au Canada . . . . .	28
17	150	794	3,215	-	148,858	tonne	Chargées sur wagons au Canada . . . . .	29
1,410	1,639	-	5,812	-	58,258	"	En provenance d'autres chemins de fer au Canada . . . . .	30
-	-	-	3,281	-	28,205	"	En provenance des Etats-Unis:	
-	-	-	70	-	1,458	"	A destination du Canada . . . . .	31
1,427	1,789	794	12,378	-	-	"	A destination des Etats-Unis . . . . .	32
1,010	1,016	794	5,880	-	193,458	"	Total du trafic marchandises transportées <sup>1</sup> . . . . .	33
417	773	-	5,848	-	38,432	"	Déchargées du wagon au Canada . . . . .	34
-	-	-	650	-	4,889	"	Remises aux autres chemins de fer au Canada . . . . .	35
-	-	-	-	-	-	"	Remises au réseau des Etats-Unis . . . . .	36
<b>474. Tuyaux et tubes de fer et d'acier</b>								
4	1	48	3,534	-	18,955	wagon	Chargées sur wagons au Canada . . . . .	37
107	18	746	112,581	-	783,934	tonne	Chargées sur wagons au Canada . . . . .	38
23,069	608	-	56,152	-	290,724	"	En provenance d'autres chemins de fer au Canada . . . . .	39
-	-	-	5,836	-	47,502	"	En provenance des Etats-Unis:	
-	-	-	65	-	3,515	"	A destination du Canada . . . . .	40
23,176	626	746	174,634	-	-	"	A destination des Etats-Unis . . . . .	41
7,200	586	595	39,321	-	712,599	"	Total du trafic marchandises transportées <sup>1</sup> . . . . .	42
15,976	40	151	131,890	-	306,484	"	Déchargées du wagon au Canada . . . . .	43
-	-	-	3,423	-	106,592	"	Remises aux autres chemins de fer au Canada . . . . .	44
-	-	-	-	-	-	"	Remises au réseau des Etats-Unis . . . . .	45
<b>476. Fils de fer ou d'acier</b>								
-	15	8	59	-	1,106	wagon	Chargées sur wagons au Canada . . . . .	46
-	440	79	2,325	-	40,449	tonne	Chargées sur wagons au Canada . . . . .	47
166	145	-	4,801	-	8,970	"	En provenance d'autres chemins de fer au Canada . . . . .	48
-	-	-	1,638	-	3,470	"	En provenance des Etats-Unis:	
-	-	-	-	87	1,827	"	A destination du Canada . . . . .	49
166	585	79	8,764	87	-	"	A destination des Etats-Unis . . . . .	50
144	585	79	4,083	87	-	"	Total du trafic marchandises transportées <sup>1</sup> . . . . .	51
22	-	-	4,388	-	38,996	"	Déchargées du wagon au Canada . . . . .	52
-	-	-	293	87	8,680	"	Remises aux autres chemins de fer au Canada . . . . .	53
-	-	-	-	-	7,040	"	Remises au réseau des Etats-Unis . . . . .	54

Voir note(s) à la fin du tableau.

TABLE 2. Revenue Freight carried by Railways within Canada - Year 1975 - Continued

No.	Commodity	Class I - Classe I		Class II - Classe II			
		Canadian National - Canadien National	Canadian Pacific - Canadien Pacifique	Algoma Central	British Columbia Railway	Canada Southern (Penn. Central)	Chesapeake and Ohio
Fabricated materials, inedible (C.L.) - Continued							
478. Aluminum paste, powder, pigs, ingots and shot							
1	Loaded onto railway cars in Canada . . . . .	carload	9	1	-	-	-
2	Loaded onto railway cars in Canada . . . . .	ton	424	24	-	-	-
3	Received from other railways in Canada . . . . .	"	737	722	-	-	-
	Received from U.S. rail:						
4	Destined to Canadian points . . . . .	"	864	305	-	101	-
5	Destined to U.S. points . . . . .	"	-	-	-	6,589	-
6	Total freight traffic carried <sup>1</sup> . . . . .	"	2,025	1,051	-	6,690	-
7	Unloaded from railway cars in Canada . . . . .	"	1,250	1,051	-	101	-
8	Delivered to other railways in Canada . . . . .	"	775	-	-	-	-
9	Delivered to U.S. rail connections . . . . .	"	-	-	-	6,589	-
480. Aluminum and aluminum alloy fabricated material n.e.s.							
10	Loaded onto railway cars in Canada . . . . .	carload	3,121	926	-	-	-
11	Loaded onto railway cars in Canada . . . . .	ton	165,918	28,509	-	-	-
12	Received from other railways in Canada . . . . .	"	287,952	10,690	-	354	116
	Received from U.S. rail:						
13	Destined to Canadian points . . . . .	"	9,000	6,517	-	7,857	2,994
14	Destined to U.S. points . . . . .	"	350	256	-	12,247	2,480
15	Total freight traffic carried <sup>1</sup> . . . . .	"	463,220	45,972	-	20,458	5,590
16	Unloaded from railway cars in Canada . . . . .	"	158,311	39,620	-	46	3,110
17	Delivered to other railways in Canada . . . . .	"	43,503	3,182	-	7,857	-
18	Delivered to U.S. rail connections . . . . .	"	261,406	3,170	-	12,555	2,480
482. Copper and alloys in primary forms							
19	Loaded onto railway cars in Canada . . . . .	carload	5,046	611	-	-	-
20	Loaded onto railway cars in Canada . . . . .	ton	293,249	31,435	-	-	-
21	Received from other railways in Canada . . . . .	"	63,709	14,581	-	54	2,363
	Received from U.S. rail:						
22	Destined to Canadian points . . . . .	"	1,220	3,404	-	-	-
23	Destined to U.S. points . . . . .	"	-	945	-	531	3,682
24	Total freight traffic carried <sup>1</sup> . . . . .	"	358,178	50,365	-	2,894	3,682
25	Unloaded from railway cars in Canada . . . . .	"	343,917	44,421	-	54	-
26	Delivered to other railways in Canada . . . . .	"	558	3,533	-	-	-
27	Delivered to U.S. rail connections . . . . .	"	13,703	2,411	-	2,894	3,682
484. Copper and alloys, n.e.s.							
28	Loaded onto railway cars in Canada . . . . .	carload	2,026	4,383	-	-	5
29	Loaded onto railway cars in Canada . . . . .	ton	103,011	109,704	-	-	104
30	Received from other railways in Canada . . . . .	"	365	1,670	-	2,236	206
	Received from U.S. rail:						
31	Destined to Canadian points . . . . .	"	298	211	-	-	164
32	Destined to U.S. points . . . . .	"	369	58	-	-	530
33	Total freight traffic carried <sup>1</sup> . . . . .	"	104,043	111,643	-	2,236	840
34	Unloaded from railway cars in Canada . . . . .	"	68,238	103,535	-	2,236	232
35	Delivered to other railways in Canada . . . . .	"	2,153	5,791	-	-	-
36	Delivered to U.S. rail connections . . . . .	"	33,652	2,317	-	-	840
486. Lead and alloys							
37	Loaded onto railway cars in Canada . . . . .	carload	442	1,922	-	-	-
38	Loaded onto railway cars in Canada . . . . .	ton	23,877	133,785	-	-	-
39	Received from other railways in Canada . . . . .	"	2,022	2,416	-	950	72
	Received from U.S. rail:						
40	Destined to Canadian points . . . . .	"	-	2,033	-	-	-
41	Destined to U.S. points . . . . .	"	-	-	-	-	115
42	Total freight traffic carried <sup>1</sup> . . . . .	"	25,899	138,234	-	950	5,705
43	Unloaded from railway cars in Canada . . . . .	"	21,394	108,362	-	950	5,590
44	Delivered to other railways in Canada . . . . .	"	1,858	9,272	-	-	-
45	Delivered to U.S. rail connections . . . . .	"	2,647	20,600	-	-	72
488. Nickel and alloys							
46	Loaded onto railway cars in Canada . . . . .	carload	557	239	-	-	21
47	Loaded onto railway cars in Canada . . . . .	ton	33,274	21,804	-	-	448
48	Received from other railways in Canada . . . . .	"	-	708	-	-	-
	Received from U.S. rail:						
49	Destined to Canadian points . . . . .	"	130	15	-	-	-
50	Destined to U.S. points . . . . .	"	-	-	-	-	82
51	Total freight traffic carried <sup>1</sup> . . . . .	"	33,404	22,527	-	-	448
52	Unloaded from railway cars in Canada . . . . .	"	24,037	1,467	-	-	-
53	Delivered to other railways in Canada . . . . .	"	1,213	3,791	-	-	-
54	Delivered to U.S. rail connections . . . . .	"	8,154	17,269	-	-	93

See footnote(s) at end of table.

TABLEAU 2. Marchandises payantes transportées par chemin de fer au Canada - année 1975 - suite

Class II - Classe II				Classes III and IV - Classes III et IV	Grand total all railways - Total général tous chemins de fer	Designation	No
Northern Alberta	Ontario Northland	Quebec North Shore and - et Labrador	All other - Tous autres				
						<b>Demi-produits, non comestibles (charge complète) - suite</b>	
						<b>478. Pâte, poudre, gucuses, lingots et grenaille d'aluminium</b>	
		58	2,190	-	2,258	wagon Chargées sur wagons au Canada . . . . .	1
		1,850	133,924	-	136,222	tonne Chargées sur wagons au Canada . . . . .	2
107	120	-	34,918	-	36,604	En provenance d'autres chemins de fer au Canada . . . . .	3
			91	-	1,361	En provenance des Etats-Unis:	
			-	-	6,589	A destination du Canada . . . . .	4
			-	-	-	A destination des Etats-Unis . . . . .	5
107	120	1,850	168,933	-	-	Total du trafic marchandises transportées <sup>1</sup> . . . . .	6
	120	1,749	80,195	-	84,466	Déchargées du wagon au Canada . . . . .	7
107	-	101	88,664	-	89,647	Remises aux autres chemins de fer au Canada . . . . .	8
			74	-	6,663	Remises au réseau des Etats-Unis . . . . .	9
						<b>480. Demi-produits à base d'aluminium et d'alliages d'aluminium, n.d.a.</b>	
	1	5	65	-	4,118	wagon Chargées sur wagons au Canada . . . . .	10
	61	183	2,990	-	197,661	tonne Chargées sur wagons au Canada . . . . .	11
339	-	-	143,388	-	442,839	En provenance d'autres chemins de fer au Canada . . . . .	12
			8,021	-	34,389	En provenance des Etats-Unis:	
			-	-	15,333	A destination du Canada . . . . .	13
			-	-	-	A destination des Etats-Unis . . . . .	14
339	61	183	154,399	-	-	Total du trafic marchandises transportées <sup>1</sup> . . . . .	15
305	-	163	7,487	-	209,042	Déchargées du wagon au Canada . . . . .	16
34	61	20	11,827	-	66,484	Remises aux autres chemins de fer au Canada . . . . .	17
			135,085	-	414,696	Remises au réseau des Etats-Unis . . . . .	18
						<b>482. Cuivre et alliages de cuivre formes primaires</b>	
	1,424	-	1	-	7,082	wagon Chargées sur wagons au Canada . . . . .	19
	88,358	-	59	-	413,101	tonne Chargées sur wagons au Canada . . . . .	20
			8,819	-	89,526	En provenance d'autres chemins de fer au Canada . . . . .	21
			2,351	-	7,975	En provenance des Etats-Unis:	
			896	-	6,054	A destination du Canada . . . . .	22
			13,125	-	-	A destination des Etats-Unis . . . . .	23
	88,358		3,869	-	392,261	Total du trafic marchandises transportées <sup>1</sup> . . . . .	24
			2,251	-	94,700	Déchargées du wagon au Canada . . . . .	25
			7,005	-	29,695	Remises aux autres chemins de fer au Canada . . . . .	26
						Remises au réseau des Etats-Unis . . . . .	27
						<b>484. Cuivre et alliages de cuivre, n.d.a.</b>	
			10	-	6,424	wagon Chargées sur wagons au Canada . . . . .	28
			346	-	213,165	tonne Chargées sur wagons au Canada . . . . .	29
153			18,026	-	22,724	En provenance d'autres chemins de fer au Canada . . . . .	30
			347	-	1,020	En provenance des Etats-Unis:	
			-	-	3,819	A destination du Canada . . . . .	31
			-	-	-	A destination des Etats-Unis . . . . .	32
153			18,719	-	-	Total du trafic marchandises transportées <sup>1</sup> . . . . .	33
23			1,719	-	175,983	Déchargées du wagon au Canada . . . . .	34
130			6,722	-	14,796	Remises aux autres chemins de fer au Canada . . . . .	35
			10,278	-	49,949	Remises au réseau des Etats-Unis . . . . .	36
						<b>486. Plomb et alliages</b>	
	1	-	-	-	2,365	wagon Chargées sur wagons au Canada . . . . .	37
	60	-	-	-	157,722	tonne Chargées sur wagons au Canada . . . . .	38
	51	-	928	-	12,029	En provenance d'autres chemins de fer au Canada . . . . .	39
			40	-	2,073	En provenance des Etats-Unis:	
			-	-	115	A destination du Canada . . . . .	40
			-	-	-	A destination des Etats-Unis . . . . .	41
	111		968	-	-	Total du trafic marchandises transportées <sup>1</sup> . . . . .	42
	51		854	-	137,201	Déchargées du wagon au Canada . . . . .	43
	60		72	-	11,262	Remises aux autres chemins de fer au Canada . . . . .	44
			42	-	23,476	Remises au réseau des Etats-Unis . . . . .	45
						<b>488. Nickel et alliages</b>	
			17	-	834	wagon Chargées sur wagons au Canada . . . . .	46
			823	-	56,349	tonne Chargées sur wagons au Canada . . . . .	47
48			4,241	-	4,997	En provenance d'autres chemins de fer au Canada . . . . .	48
			1,574	-	1,806	En provenance des Etats-Unis:	
			-	-	93	A destination du Canada . . . . .	49
			-	-	-	A destination des Etats-Unis . . . . .	50
48			6,638	-	-	Total du trafic marchandises transportées <sup>1</sup> . . . . .	51
48			5,750	-	31,389	Déchargées du wagon au Canada . . . . .	52
			731	-	5,735	Remises aux autres chemins de fer au Canada . . . . .	53
			157	-	26,121	Remises au réseau des Etats-Unis . . . . .	54

Voir note(s) à la fin du tableau.

TABLE 2. Revenue Freight carried by Railways within Canada - Year 1975 - Continued

No.	Commodity	Class I - Classe I		Class II - Classe II			
		Canadian National - Canadian National	Canadian Pacific - Canadien Pacifique	Algoma Central	British Columbia Railway	Canada Southern (Penn. Central)	Chesapeake and Ohio
Fabricated materials, inedible (C.L.) - Continued							
490. Tin and alloys							
1	Loaded onto railway cars in Canada . . . . . carload	-	31	-	-	-	-
2	Loaded onto railway cars in Canada . . . . . ton	-	2,181	-	-	-	-
3	Received from other railways in Canada . . . . . "	-	97	-	-	-	-
Received from U.S. rail:							
4	Destined to Canadian points . . . . . "	-	-	-	-	-	-
5	Destined to U.S. points . . . . . "	-	-	-	-	-	-
6	Total freight traffic carried <sup>1</sup> . . . . . "	-	2,278	-	-	-	-
7	Unloaded from railway cars in Canada . . . . . "	-	40	-	-	-	-
8	Delivered to other railways in Canada . . . . . "	-	-	-	-	-	-
9	Delivered to U.S. rail connections . . . . . "	-	2,238	-	-	-	-
492. Zinc and alloys							
10	Loaded onto railway cars in Canada . . . . . carload	1,767	3,228	-	-	-	-
11	Loaded onto railway cars in Canada . . . . . ton	103,053	194,884	-	-	-	-
12	Received from other railways in Canada . . . . . "	61,763	37,317	-	-	4,906	1,751
Received from U.S. rail:							
13	Destined to Canadian points . . . . . "	190	145	-	-	-	-
14	Destined to U.S. points . . . . . "	130	-	-	-	176	1,111
15	Total freight traffic carried <sup>1</sup> . . . . . "	165,136	232,346	-	-	5,082	2,862
16	Unloaded from railway cars in Canada . . . . . "	97,002	127,544	-	-	523	1,690
17	Delivered to other railways in Canada . . . . . "	4,504	11,450	-	-	-	-
18	Delivered to U.S. rail connections . . . . . "	63,630	93,352	-	-	4,559	1,172
494. Other non-ferrous base metals and alloys							
19	Loaded onto railway cars in Canada . . . . . carload	43	223	-	-	2	-
20	Loaded onto railway cars in Canada . . . . . ton	2,124	6,398	-	-	51	-
21	Received from other railways in Canada . . . . . "	221	337	-	597	40	-
Received from U.S. rail:							
22	Destined to Canadian points . . . . . "	2,112	1,171	-	-	181	-
23	Destined to U.S. points . . . . . "	-	-	-	-	-	-
24	Total freight traffic carried <sup>1</sup> . . . . . "	4,457	7,906	-	597	272	-
25	Unloaded from railway cars in Canada . . . . . "	2,959	4,931	-	597	181	-
26	Delivered to other railways in Canada . . . . . "	494	1,608	-	-	-	-
27	Delivered to U.S. rail connections . . . . . "	1,004	1,367	-	-	91	-
496. Tanks							
28	Loaded onto railway cars in Canada . . . . . carload	734	315	-	5	3	1
29	Loaded onto railway cars in Canada . . . . . ton	23,257	7,351	-	155	156	5
30	Received from other railways in Canada . . . . . "	1,489	1,000	47	472	48	56
Received from U.S. rail:							
31	Destined to Canadian points . . . . . "	935	706	-	-	78	157
32	Destined to U.S. points . . . . . "	-	190	-	-	466	175
33	Total freight traffic carried <sup>1</sup> . . . . . "	25,681	9,247	47	627	748	393
34	Unloaded from railway cars in Canada . . . . . "	20,827	7,662	47	627	119	218
35	Delivered to other railways in Canada . . . . . "	2,593	1,178	-	-	163	-
36	Delivered to U.S. rail connections . . . . . "	2,261	407	-	-	466	175
498. Bolts, nuts, nails, screws and basic hardware							
37	Loaded onto railway cars in Canada . . . . . carload	516	693	1	-	-	-
38	Loaded onto railway cars in Canada . . . . . ton	22,213	18,844	18	-	-	-
39	Received from other railways in Canada . . . . . "	185	2,742	-	-	-	-
Received from U.S. rail:							
40	Destined to Canadian points . . . . . "	187	94	-	-	-	-
41	Destined to U.S. points . . . . . "	320	90	-	-	-	106
42	Total freight traffic carried <sup>1</sup> . . . . . "	22,905	21,770	18	-	-	106
43	Unloaded from railway cars in Canada . . . . . "	19,566	18,677	18	-	-	-
44	Delivered to other railways in Canada . . . . . "	1,871	946	-	-	-	-
45	Delivered to U.S. rail connections . . . . . "	1,468	2,147	-	-	-	106
500. Metal fabricated basic products, n.e.s.							
46	Loaded onto railway cars in Canada . . . . . carload	1,633	1,250	-	-	3	2
47	Loaded onto railway cars in Canada . . . . . ton	69,256	29,419	-	-	70	100
48	Received from other railways in Canada . . . . . "	2,180	6,504	-	-	190	-
Received from U.S. rail:							
49	Destined to Canadian points . . . . . "	11,356	3,610	-	-	745	269
50	Destined to U.S. points . . . . . "	199	1,545	-	-	8,709	2,633
51	Total freight traffic carried <sup>1</sup> . . . . . "	82,991	41,078	-	-	9,714	3,002
52	Unloaded from railway cars in Canada . . . . . "	75,214	34,333	-	-	85	111
53	Delivered to other railways in Canada . . . . . "	6,263	3,818	-	-	660	138
54	Delivered to U.S. rail connections . . . . . "	1,514	2,927	-	-	8,969	2,723

See footnote(s) at end of table.



TABLEAU 2. Marchandises payantes transportées par chemin de fer au Canada - année 1975 - suite

Northern Alberta	Class II - Classe II			Classes III and IV Classes III et IV	Grand total all railways Total général tous chemins de fer	Designation	No
	Ontario Northland	Quebec North Shore and - et Labrador	All other Tous autres				
						<b>Demi-produits, non comestibles (charge complète) - suite</b>	
						<b>490. Etain et alliages</b>	
	1				32	wagon Chargées sur wagons au Canada . . . . .	1
	41				2,222	tonne Chargées sur wagons au Canada . . . . .	2
					97	" En provenance d'autres chemins de fer au Canada . . . . .	3
						En provenance des Etats-Unis:	
						A destination du Canada . . . . .	4
						A destination des Etats-Unis . . . . .	5
	41				...	" Total du trafic marchandises transportées <sup>1</sup> . . . . .	6
					40	" Déchargées du wagon au Canada . . . . .	7
	41				41	" Remises aux autres chemins de fer au Canada . . . . .	8
					2,238	" Remises au réseau des Etats-Unis . . . . .	9
						<b>492. Zinc et alliages</b>	
	1,248		16		6,259	wagon Chargées sur wagons au Canada . . . . .	10
	74,456		974		373,367	tonne Chargées sur wagons au Canada . . . . .	11
	41		7,056		112,834	" En provenance d'autres chemins de fer au Canada . . . . .	12
						En provenance des Etats-Unis:	
					335	A destination du Canada . . . . .	13
					1,417	A destination des Etats-Unis . . . . .	14
	74,497		8,030		...	" Total du trafic marchandises transportées <sup>1</sup> . . . . .	15
	41		2,029		228,829	" Déchargées du wagon au Canada . . . . .	16
	74,456		4,646		95,056	" Remises aux autres chemins de fer au Canada . . . . .	17
			1,355		164,068	" Remises au réseau des Etats-Unis . . . . .	18
						<b>494. Autres alliages et métaux communs non ferreux</b>	
	1				269	wagon Chargées sur wagons au Canada . . . . .	19
	60				8,633	tonne Chargées sur wagons au Canada . . . . .	20
					2,926	" En provenance d'autres chemins de fer au Canada . . . . .	21
						En provenance des Etats-Unis:	
					4,008	A destination du Canada . . . . .	22
						A destination des Etats-Unis . . . . .	23
	60		2,275		...	" Total du trafic marchandises transportées <sup>1</sup> . . . . .	24
			549		9,217	" Déchargées du wagon au Canada . . . . .	25
	60		525		2,687	" Remises aux autres chemins de fer au Canada . . . . .	26
			1,201		3,663	" Remises au réseau des Etats-Unis . . . . .	27
						<b>496. Réservoirs</b>	
	2	8	20		1,088	wagon Chargées sur wagons au Canada . . . . .	28
	14	71	400		31,409	tonne Chargées sur wagons au Canada . . . . .	29
2,146	32		397		5,687	" En provenance d'autres chemins de fer au Canada . . . . .	30
						En provenance des Etats-Unis:	
			281		2,157	A destination du Canada . . . . .	31
			24		855	A destination des Etats-Unis . . . . .	32
2,146	46	71	1,102		...	" Total du trafic marchandises transportées <sup>1</sup> . . . . .	33
1,430	36	71	153		31,190	" Déchargées du wagon au Canada . . . . .	34
716	10		675		5,335	" Remises aux autres chemins de fer au Canada . . . . .	35
			274		3,583	" Remises au réseau des Etats-Unis . . . . .	36
						<b>498. Boulons, écrous, elous, vis et autres articles de base de quincaillerie</b>	
					1,210	wagon Chargées sur wagons au Canada . . . . .	37
					41,075	tonne Chargées sur wagons au Canada . . . . .	38
168	40		2,333		5,468	" En provenance d'autres chemins de fer au Canada . . . . .	39
						En provenance des Etats-Unis:	
			1,229		1,510	A destination du Canada . . . . .	40
					516	A destination des Etats-Unis . . . . .	41
168	40		3,562		...	" Total du trafic marchandises transportées <sup>1</sup> . . . . .	42
83	40		2,810		41,194	" Déchargées du wagon au Canada . . . . .	43
85			702		3,604	" Remises aux autres chemins de fer au Canada . . . . .	44
			50		3,771	" Remises au réseau des Etats-Unis . . . . .	45
						<b>500. Demi-produits de base en métal, n.d.a.</b>	
1	19		42		2,950	wagon Chargées sur wagons au Canada . . . . .	46
19	395		1,518		100,777	tonne Chargées sur wagons au Canada . . . . .	47
3,395	550		13,198		26,017	" En provenance d'autres chemins de fer au Canada . . . . .	48
						En provenance des Etats-Unis:	
			4,521		20,501	A destination du Canada . . . . .	49
			20		13,106	A destination des Etats-Unis . . . . .	50
3,414	945		19,257		...	" Total du trafic marchandises transportées <sup>1</sup> . . . . .	51
2,093	854		12,165		124,855	" Déchargées du wagon au Canada . . . . .	52
1,221	91		6,034		18,345	" Remises aux autres chemins de fer au Canada . . . . .	53
			1,058		17,201	" Remises au réseau des Etats-Unis . . . . .	54

Voir note(s) à la fin du tableau.

TABLE 2. Revenue Freight carried by Railways within Canada - Year 1975 - Continued

No.	Commodity	Class I - Classe I		Class II - Classe II			
		Canadian National	Canadian Pacific	Algoma Central	British Columbia Railway	Canada Southern (Penn. Central)	Chesapeake and Ohio
		Canadian National	Canadien Pacifique				
Fabricated materials, inedible (C.L.) - Continued							
502. Natural stone basic products, chiefly structural							
1	Loaded onto railway cars in Canada . . . . . carload	79	1,767	-	-	-	-
2	Loaded onto railway cars in Canada . . . . . ton	5,294	139,246	-	-	-	-
3	Received from other railways in Canada . . . . . "	-	283	-	-	-	-
Received from U.S. rail:							
4	Destined to Canadian points . . . . . "	21,015	54,124	-	-	730	-
5	Destined to U.S. points . . . . . "	896	73	-	-	302	-
6	Total freight traffic carried <sup>1</sup> . . . . . "	27,205	193,726	-	-	1,032	-
7	Unloaded from railway cars in Canada . . . . . "	23,897	189,042	-	-	-	-
8	Delivered to other railways in Canada . . . . . "	2,212	55	-	-	730	-
9	Delivered to U.S. rail connections . . . . . "	1,096	4,629	-	-	302	-
504. Bricks and tiles, clay							
10	Loaded onto railway cars in Canada . . . . . carload	182	633	-	1	-	1
11	Loaded onto railway cars in Canada . . . . . ton	9,477	28,748	-	18	-	15
12	Received from other railways in Canada . . . . . "	638	1,507	-	542	-	-
Received from U.S. rail:							
13	Destined to Canadian points . . . . . "	6,724	5,743	-	50	1,158	120
14	Destined to U.S. points . . . . . "	642	492	-	-	757	3,859
15	Total freight traffic carried <sup>1</sup> . . . . . "	17,481	36,490	-	610	1,915	3,994
16	Unloaded from railway cars in Canada . . . . . "	16,699	29,366	-	610	142	30
17	Delivered to other railways in Canada . . . . . "	-	3,769	-	-	1,016	105
18	Delivered to U.S. rail connections . . . . . "	782	3,355	-	-	757	3,859
506. Fire brick and similar shapes							
19	Loaded onto railway cars in Canada . . . . . carload	263	1,135	-	-	1	-
20	Loaded onto railway cars in Canada . . . . . ton	11,945	50,429	-	-	60	-
21	Received from other railways in Canada . . . . . "	8,627	12,572	1,179	-	1,605	54
Received from U.S. rail:							
22	Destined to Canadian points . . . . . "	43,132	33,056	-	64	12,147	538
23	Destined to U.S. points . . . . . "	120	-	-	-	-	3,125
24	Total freight traffic carried <sup>1</sup> . . . . . "	63,824	96,057	1,179	64	13,812	3,724
25	Unloaded from railway cars in Canada . . . . . "	59,350	60,082	1,137	64	119	545
26	Delivered to other railways in Canada . . . . . "	4,354	19,626	42	-	12,055	46
27	Delivered to U.S. rail connections . . . . . "	120	16,349	-	-	1,638	3,129
508. Dolomite and magnesite, calcined							
28	Loaded onto railway cars in Canada . . . . . carload	266	6	-	-	104	-
29	Loaded onto railway cars in Canada . . . . . ton	22,007	272	-	-	7,525	-
30	Received from other railways in Canada . . . . . "	45	9,378	-	-	186	-
Received from U.S. rail:							
31	Destined to Canadian points . . . . . "	5,945	22,826	-	-	19,416	2,105
32	Destined to U.S. points . . . . . "	100	-	-	-	-	18,845
33	Total freight traffic carried <sup>1</sup> . . . . . "	28,097	32,476	-	-	27,127	20,950
34	Unloaded from railway cars in Canada . . . . . "	27,997	31,099	-	-	4,999	-
35	Delivered to other railways in Canada . . . . . "	-	967	-	-	14,417	2,105
36	Delivered to U.S. rail connections . . . . . "	100	410	-	-	7,711	18,845
510. Refractories, n.e.s.							
37	Loaded onto railway cars in Canada . . . . . carload	211	135	-	-	3	-
38	Loaded onto railway cars in Canada . . . . . ton	9,085	5,196	-	-	148	-
39	Received from other railways in Canada . . . . . "	712	666	-	-	594	-
Received from U.S. rail:							
40	Destined to Canadian points . . . . . "	8,153	14,062	-	-	1,768	-
41	Destined to U.S. points . . . . . "	32	493	-	-	1,564	4,435
42	Total freight traffic carried <sup>1</sup> . . . . . "	17,982	20,417	-	-	4,074	4,435
43	Unloaded from railway cars in Canada . . . . . "	17,248	18,271	-	-	190	-
44	Delivered to other railways in Canada . . . . . "	702	1,481	-	-	1,578	-
45	Delivered to U.S. rail connections . . . . . "	32	665	-	-	2,306	4,435
512. Glass basic products							
46	Loaded onto railway cars in Canada . . . . . carload	640	456	-	96	363	-
47	Loaded onto railway cars in Canada . . . . . ton	29,594	12,775	-	1,679	9,242	-
48	Received from other railways in Canada . . . . . "	45	4,796	-	-	-	1,443
Received from U.S. rail:							
49	Destined to Canadian points . . . . . "	27,281	14,164	-	-	9,384	-
50	Destined to U.S. points . . . . . "	-	-	-	-	628	700
51	Total freight traffic carried <sup>1</sup> . . . . . "	56,920	31,735	-	1,679	19,254	1,642
52	Unloaded from railway cars in Canada . . . . . "	51,387	29,195	-	1,679	9,260	-
53	Delivered to other railways in Canada . . . . . "	3,317	2,443	-	-	124	-
54	Delivered to U.S. rail connections . . . . . "	2,216	97	-	-	9,870	1,643

See footnote(s) at end of table.

TABLEAU 2. Marchandises payantes transportées par chemin de fer au Canada -- année 1975 -- suite

Northern Alberta	Class II - Classe II			Classes III and IV - Classes III et IV	Grand total all railways - Total général tous chemins de fer	Désignation	No
	Ontario Northland	Quebec North Shore and - et Labrador	All other - Tous autres				
						Demi-produits, non contestibles (charge complète) -- suite	
			26		1,872	wagon Chargées sur wagons au Canada . . . . .	1
			2,009		146,549	tonne Chargées sur wagons au Canada . . . . .	2
			5,452		5,735	En provenance d'autres chemins de fer au Canada . . . . .	3
						En provenance des Etats-Unis:	
			4,611		80,480	A destination du Canada . . . . .	4
					1,271	A destination des Etats-Unis . . . . .	5
			12,072			Total du trafic marchandises transportées <sup>1</sup> . . . . .	6
			5,210		218,149	Déchargées du wagon au Canada . . . . .	7
			6,862		9,859	Remises aux autres chemins de fer au Canada . . . . .	8
					6,027	Remises au réseau des Etats-Unis . . . . .	9
						504. Briques et tuiles d'argile	
					820	wagon Chargées sur wagons au Canada . . . . .	10
			1		38,341	tonne Chargées sur wagons au Canada . . . . .	11
435	11	33	39		6,370	En provenance d'autres chemins de fer au Canada . . . . .	12
						En provenance des Etats-Unis:	
			5,005		18,800	A destination du Canada . . . . .	13
					5,787	A destination des Etats-Unis . . . . .	14
435	11	33	8,292	37		Total du trafic marchandises transportées <sup>1</sup> . . . . .	15
435	11	33	6,579		53,872	Déchargées du wagon au Canada . . . . .	16
			1,713		6,636	Remises aux autres chemins de fer au Canada . . . . .	17
				37	8,790	Remises au réseau des Etats-Unis . . . . .	18
						506. Briques réfractaires et formes similaires	
					1,600	wagon Chargées sur wagons au Canada . . . . .	19
			164		71,157	tonne Chargées sur wagons au Canada . . . . .	20
	3	34	7,431		50,619	En provenance d'autres chemins de fer au Canada . . . . .	21
	151	1,141				En provenance des Etats-Unis:	
	3,441		23,141		95,643	A destination du Canada . . . . .	22
			6,706		3,374	A destination des Etats-Unis . . . . .	23
				125		Total du trafic marchandises transportées <sup>1</sup> . . . . .	24
	3,592	1,141	37,278	125		Déchargées du wagon au Canada . . . . .	25
	3,381	1,141	13,201		139,021	Remises aux autres chemins de fer au Canada . . . . .	26
	211		19,996		56,330	Remises au réseau des Etats-Unis . . . . .	27
			4,081	125	25,442		
						508. Dolomite et magnésite calcinées	
			25		401	wagon Chargées sur wagons au Canada . . . . .	28
			2,007		31,811	tonne Chargées sur wagons au Canada . . . . .	29
			15,241		24,850	En provenance d'autres chemins de fer au Canada . . . . .	30
						En provenance des Etats-Unis:	
			5,815		56,107	A destination du Canada . . . . .	31
					18,945	A destination des Etats-Unis . . . . .	32
			23,063			Total du trafic marchandises transportées <sup>1</sup> . . . . .	33
			15,251		79,346	Déchargées du wagon au Canada . . . . .	34
			7,812		25,301	Remises aux autres chemins de fer au Canada . . . . .	35
					27,066	Remises au réseau des Etats-Unis . . . . .	36
						510. Matière réfractaires, n.d.a.	
					374	wagon Chargées sur wagons au Canada . . . . .	37
2		23			15,362	tonne Chargées sur wagons au Canada . . . . .	38
144		789			5,273	En provenance d'autres chemins de fer au Canada . . . . .	39
432	329		2,540			En provenance des Etats-Unis:	
			2,647		26,630	A destination du Canada . . . . .	40
			110		6,634	A destination des Etats-Unis . . . . .	41
576	329	789	5,297			Total du trafic marchandises transportées <sup>1</sup> . . . . .	42
432	329	789	3,276		40,535	Déchargées du wagon au Canada . . . . .	43
144			1,911		5,816	Remises aux autres chemins de fer au Canada . . . . .	44
			110		7,548	Remises au réseau des Etats-Unis . . . . .	45
						512. Produits de base en verre	
			1		1,556	wagon Chargées sur wagons au Canada . . . . .	46
			23		53,313	tonne Chargées sur wagons au Canada . . . . .	47
			6,155		12,439	En provenance d'autres chemins de fer au Canada . . . . .	48
						En provenance des Etats-Unis:	
			22,240		73,069	A destination du Canada . . . . .	49
			124		952	A destination des Etats-Unis . . . . .	50
			28,542			Total du trafic marchandises transportées <sup>1</sup> . . . . .	51
			11,839		103,360	Déchargées du wagon au Canada . . . . .	52
			16,556		22,440	Remises aux autres chemins de fer au Canada . . . . .	53
			147		13,973	Remises au réseau des Etats-Unis . . . . .	54

Voir note(s) à la fin du tableau.

TABLE 2. Revenue Freight carried by Railways within Canada -- Year 1975 -- Continued

No.	Commodity	Class I -- Classe I		Class II -- Classe II			
		Canadian National	Canadian Pacific	Algoma Central	British Columbia Railway	Canada Southern (Penn. Central)	Chesapeake and Ohio
		Canadien National	Canadien Pacifique				
Fabricated materials, inedible (C.L.) -- Continued							
514. Asbestos and asbestos-cement basic products							
1	Loaded onto railway cars in Canada . . . . .	carload	455	196	--	--	--
2	Loaded onto railway cars in Canada . . . . .	ton <sup>14</sup>	14,440	6,427	--	--	--
3	Received from other railways in Canada . . . . .	"	1,309	1,092	--	384	--
Received from U.S. rail:							
4	Destined to Canadian points . . . . .	"	678	355	--	40	--
5	Destined to U.S. points . . . . .	"	570	889	--	40	1,179
6	Total freight traffic carried <sup>1</sup> . . . . .	"	16,997	8,763	--	464	1,179
7	Unloaded from railway cars in Canada . . . . .	"	13,939	4,018	--	--	--
8	Delivered to other railways in Canada . . . . .	"	1,846	3,412	--	40	--
9	Delivered to U.S. rail connections . . . . .	"	1,212	1,333	--	424	1,179
516. Portland cement, standard							
10	Loaded onto railway cars in Canada . . . . .	carload	13,874	5,724	--	586	--
11	Loaded onto railway cars in Canada . . . . .	ton	1,039,394	543,636	--	57,644	--
12	Received from other railways in Canada . . . . .	"	22,038	22,895	200	5,891	30,298
Received from U.S. rail:							
13	Destined to Canadian points . . . . .	"	33,847	104,792	--	--	275
14	Destined to U.S. points . . . . .	"	--	152	--	--	--
15	Total freight traffic carried <sup>1</sup> . . . . .	"	1,095,279	671,475	200	63,535	30,573
16	Unloaded from railway cars in Canada . . . . .	"	1,042,321	582,038	200	63,535	375
17	Delivered to other railways in Canada . . . . .	"	33,564	61,354	--	--	74
18	Delivered to U.S. rail connections . . . . .	"	19,394	28,083	--	--	30,124
518. Concrete pipe							
19	Loaded onto railway cars in Canada . . . . .	carload	1,879	140	--	--	--
20	Loaded onto railway cars in Canada . . . . .	ton	60,812	6,942	--	--	--
21	Received from other railways in Canada . . . . .	"	111	3,590	40	--	--
Received from U.S. rail:							
22	Destined to Canadian points . . . . .	"	2,771	1,228	--	--	--
23	Destined to U.S. points . . . . .	"	297	--	--	--	--
24	Total freight traffic carried <sup>1</sup> . . . . .	"	63,991	11,760	40	--	--
25	Unloaded from railway cars in Canada . . . . .	"	52,560	9,768	40	--	--
26	Delivered to other railways in Canada . . . . .	"	10,974	1,992	40	--	--
27	Delivered to U.S. rail connections . . . . .	"	457	--	--	--	--
520. Cement and concrete basic products, n.e.s.							
28	Loaded onto railway cars in Canada . . . . .	carload	1,723	1,784	1	56	--
29	Loaded onto railway cars in Canada . . . . .	ton	124,439	136,680	20	5,532	--
30	Received from other railways in Canada . . . . .	"	1,048	1,644	401	--	--
Received from U.S. rail:							
31	Destined to Canadian points . . . . .	"	5,256	359	--	--	193
32	Destined to U.S. points . . . . .	"	47	416	--	--	1,008
33	Total freight traffic carried <sup>1</sup> . . . . .	"	130,790	139,099	421	5,532	1,201
34	Unloaded from railway cars in Canada . . . . .	"	128,221	134,047	121	5,532	43
35	Delivered to other railways in Canada . . . . .	"	1,840	3,737	300	--	150
36	Delivered to U.S. rail connections . . . . .	"	729	1,315	--	--	1,008
522. Plaster							
37	Loaded onto railway cars in Canada . . . . .	carload	259	296	--	--	2
38	Loaded onto railway cars in Canada . . . . .	ton	12,136	11,255	--	--	59
39	Received from other railways in Canada . . . . .	"	10,259	1,401	--	--	--
Received from U.S. rail:							
40	Destined to Canadian points . . . . .	"	7,712	2,386	--	--	460
41	Destined to U.S. points . . . . .	"	--	180	--	--	70
42	Total freight traffic carried <sup>1</sup> . . . . .	"	30,107	15,222	--	--	589
43	Unloaded from railway cars in Canada . . . . .	"	27,807	4,038	--	--	50
44	Delivered to other railways in Canada . . . . .	"	2,278	10,903	--	--	469
45	Delivered to U.S. rail connections . . . . .	"	22	281	--	--	70
524. Gypsum wallboard and sheathing							
46	Loaded onto railway cars in Canada . . . . .	carload	1,498	90	--	--	--
47	Loaded onto railway cars in Canada . . . . .	ton	59,872	5,487	--	--	86
48	Received from other railways in Canada . . . . .	"	3,494	9,319	--	--	--
Received from U.S. rail:							
49	Destined to Canadian points . . . . .	"	934	3,132	--	--	39
50	Destined to U.S. points . . . . .	"	--	--	--	--	3,295
51	Total freight traffic carried <sup>1</sup> . . . . .	"	64,300	17,938	--	--	3,334
52	Unloaded from railway cars in Canada . . . . .	"	59,683	13,420	--	--	39
53	Delivered to other railways in Canada . . . . .	"	4,617	4,518	--	--	--
54	Delivered to U.S. rail connections . . . . .	"	--	--	--	--	3,295

See footnote(s) at end of table.



TABLEAU 2. Marchandises payantes transportées par chemin de fer au Canada - année 1975 - suite

Northern Alberta	Class II - Classe II			Classes III and IV Classes III et IV	Grand total all railways Total général tous chemins de fer	Désignation	No
	Ontario Northland	Quebec North Shore and - et Labrador	All other - Tous autres				
						<b>Demi-produits, non comestibles (charge complète) - suite</b>	
						<b>514. Produits de base en amiante et en fibrociment</b>	
-	10	1	7	-	669	wagon Chargées sur wagons au Canada	1
-	413	36	380	-	21,696	tonne Chargées sur wagons au Canada	2
-	-	-	390	-	3,175	" En provenance d'autres chemins de fer au Canada	3
-	-	-	21	-	1,094	" En provenance des Etats-Unis:	
-	-	-	10	-	2,688	" A destination du Canada	4
-	413	36	801	-	...	" A destination des Etats-Unis	5
-	10	36	225	-	18,228	" Total du trafic marchandises transportées <sup>1</sup>	6
-	403	-	125	-	5,826	" Déchargées du wagon au Canada	7
-	-	-	451	-	4,599	" Remises aux autres chemins de fer au Canada	8
-	-	-	-	-	-	" Remises au réseau des Etats-Unis	9
						<b>516. Ciment portland ordinaire</b>	
74	1	89	947	-	21,295	wagon Chargées sur wagons au Canada	10
5,286	97	4,763	96,255	-	1,747,075	tonne Chargées sur wagons au Canada	11
9,074	4,127	-	10,274	-	104,797	" En provenance d'autres chemins de fer au Canada	12
-	-	-	22,143	-	161,057	" En provenance des Etats-Unis:	
-	-	-	-	-	152	" A destination du Canada	13
14,360	4,224	4,763	128,672	-	...	" A destination des Etats-Unis	14
7,021	3,828	4,746	25,932	-	1,729,996	" Total du trafic marchandises transportées <sup>1</sup>	15
7,339	396	17	11,007	-	113,751	" Déchargées du wagon au Canada	16
-	-	-	91,733	-	169,334	" Remises aux autres chemins de fer au Canada	17
-	-	-	-	-	-	" Remises au réseau des Etats-Unis	18
						<b>518. Tuyaux en béton</b>	
-	-	-	24	-	2,043	wagon Chargées sur wagons au Canada	19
-	-	-	693	-	68,447	tonne Chargées sur wagons au Canada	20
-	-	-	10,562	-	14,303	" En provenance d'autres chemins de fer au Canada	21
-	-	-	4,759	-	8,758	" En provenance des Etats-Unis:	
-	-	-	-	-	297	" A destination du Canada	22
-	-	-	16,014	-	...	" A destination des Etats-Unis	23
-	-	-	13,407	-	75,735	" Total du trafic marchandises transportées <sup>1</sup>	24
-	-	-	2,607	-	15,613	" Déchargées du wagon au Canada	25
-	-	-	-	-	457	" Remises aux autres chemins de fer au Canada	26
-	-	-	-	-	-	" Remises au réseau des Etats-Unis	27
						<b>520. Produits de base en ciment et en béton, n.d.a.</b>	
-	3	5	23	-	3,595	wagon Chargées sur wagons au Canada	28
-	77	226	761	-	267,735	tonne Chargées sur wagons au Canada	29
210	25	-	811	-	4,139	" En provenance d'autres chemins de fer au Canada	30
-	-	-	254	-	6,062	" En provenance des Etats-Unis:	
-	-	-	-	-	2,388	" A destination du Canada	31
210	102	226	1,826	-	...	" A destination des Etats-Unis	32
210	102	226	873	-	269,375	" Total du trafic marchandises transportées <sup>1</sup>	33
-	-	-	832	-	6,859	" Déchargées du wagon au Canada	34
-	-	-	121	-	4,090	" Remises aux autres chemins de fer au Canada	35
-	-	-	-	-	-	" Remises au réseau des Etats-Unis	36
						<b>522. Plâtre</b>	
-	-	-	-	-	557	wagon Chargées sur wagons au Canada	37
1,530	-	-	574	-	23,450	tonne Chargées sur wagons au Canada	38
-	-	-	2,194	-	13,764	" En provenance d'autres chemins de fer au Canada	39
-	-	-	-	-	12,752	" En provenance des Etats-Unis:	
1,530	-	-	2,768	-	250	" A destination du Canada	40
1,530	-	-	1,436	-	...	" A destination des Etats-Unis	41
-	-	-	1,332	-	33,331	" Total du trafic marchandises transportées <sup>1</sup>	42
-	-	-	-	-	16,512	" Déchargées du wagon au Canada	43
-	-	-	-	-	373	" Remises aux autres chemins de fer au Canada	44
-	-	-	-	-	-	" Remises au réseau des Etats-Unis	45
						<b>524. Panneaux et revêtements de gypse</b>	
-	-	-	-	-	1,589	wagon Chargées sur wagons au Canada	46
363	58	-	366	-	65,445	tonne Chargées sur wagons au Canada	47
-	-	-	7,593	-	13,600	" En provenance d'autres chemins de fer au Canada	48
-	-	-	-	-	21,725	" En provenance des Etats-Unis:	
363	58	-	7,959	-	3,295	" A destination du Canada	49
363	58	-	1,503	-	...	" A destination des Etats-Unis	50
-	-	-	6,456	-	84,730	" Total du trafic marchandises transportées <sup>1</sup>	51
-	-	-	-	-	15,954	" Déchargées du wagon au Canada	52
-	-	-	-	-	3,381	" Remises aux autres chemins de fer au Canada	53
-	-	-	-	-	-	" Remises au réseau des Etats-Unis	54

Voir note(s) à la fin du tableau.

TABLE 2. Revenue Freight carried by Railways within Canada -- Year 1975 -- Continued

No.	Commodity	Class I -- Classe I		Class II -- Classe II			
		Canadian National -- Canadien National	Canadian Pacific -- Canadien Pacifique	Algoma Central	British Columbia Railway	Canada Southern (Penn. Central)	Chesapeake and Ohio
Fabricated materials, inedible (C.L.) -- Concluded							
526. Gypsum basic products, n.e.s.							
1	Loaded onto railway cars in Canada	carload	2	1	6	-	-
2	Loaded onto railway cars in Canada	ton	35	25	320	-	-
3	Received from other railways in Canada	"	-	-	-	-	-
Received from U.S. rail:							
4	Destined to Canadian points	"	466	343	-	-	-
5	Destined to U.S. points	"	22	-	-	-	-
6	Total freight traffic carried <sup>1</sup>	"	523	368	-	320	-
7	Unloaded from railway cars in Canada	"	501	343	-	320	-
8	Delivered to other railways in Canada	"	-	-	-	-	-
9	Delivered to U.S. rail connections	"	22	25	-	-	-
528. Lime, hydrated and quick							
10	Loaded onto railway cars in Canada	carload	3,607	2,191	-	6	-
11	Loaded onto railway cars in Canada	ton	234,930	170,388	-	450	-
12	Received from other railways in Canada	"	13,779	18,407	2,702	875	35,893
Received from U.S. rail:							
13	Destined to Canadian points	"	4,083	3,509	-	78	175
14	Destined to U.S. points	"	-	137	-	-	167
15	Total freight traffic carried <sup>1</sup>	"	252,792	192,441	2,702	1,403	36,235
16	Unloaded from railway cars in Canada	"	223,378	79,552	-	1,403	-
17	Delivered to other railways in Canada	"	29,241	63,216	2,702	-	175
18	Delivered to U.S. rail connections	"	173	49,673	-	-	36,060
530. Non-metallic mineral basic products, n.e.s.							
19	Loaded onto railway cars in Canada	carload	12,855	5,068	-	2	896
20	Loaded onto railway cars in Canada	ton	380,674	241,474	-	41	57,944
21	Received from other railways in Canada	"	14,574	23,603	10	-	35,977
Received from U.S. rail:							
22	Destined to Canadian points	"	35,820	4,116	-	-	1,835
23	Destined to U.S. points	"	761	1,121	-	-	671
24	Total freight traffic carried <sup>1</sup>	"	431,829	270,314	10	41	96,427
25	Unloaded from railway cars in Canada	"	381,783	126,339	10	41	4,979
26	Delivered to other railways in Canada	"	25,079	42,106	-	-	806
27	Delivered to U.S. rail connections	"	24,967	101,869	-	-	90,642
532. Bituminous pressed or molded fabricated materials							
28	Loaded onto railway cars in Canada	carload	18	6	-	25	-
29	Loaded onto railway cars in Canada	ton	747	106	-	455	-
30	Received from other railways in Canada	"	-	38	-	963	-
Received from U.S. rail:							
31	Destined to Canadian points	"	-	-	-	-	-
32	Destined to U.S. points	"	-	-	-	-	-
33	Total freight traffic carried <sup>1</sup>	"	747	144	-	1,418	-
34	Unloaded from railway cars in Canada	"	717	144	-	1,418	-
35	Delivered to other railways in Canada	"	30	-	-	-	-
36	Delivered to U.S. rail connections	"	-	-	-	-	-
534. Miscellaneous fabricated materials							
37	Loaded onto railway cars in Canada	carload	264	974	-	5	6
38	Loaded onto railway cars in Canada	ton	9,002	37,258	-	101	129
39	Received from other railways in Canada	"	2,841	562	-	235	-
Received from U.S. rail:							
40	Destined to Canadian points	"	4,085	1,542	-	-	396
41	Destined to U.S. points	"	717	-	-	-	-
42	Total freight traffic carried <sup>1</sup>	"	16,645	39,362	-	336	525
43	Unloaded from railway cars in Canada	"	14,817	26,151	-	336	100
44	Delivered to other railways in Canada	"	856	13,184	-	-	326
45	Delivered to U.S. rail connections	"	972	27	-	-	99
(994). Total							
46	Loaded onto railway cars in Canada	carload	458,775	326,143	10,332	69,775	2,295
47	Loaded onto railway cars in Canada	ton	26,725,026	20,569,455	649,938	3,816,490	119,508
48	Received from other railways in Canada	"	3,229,733	2,627,064	168,761	172,474	978,296
Received from U.S. rail:							
49	Destined to Canadian points	"	1,646,607	1,428,226	-	3,918	408,988
50	Destined to U.S. points	"	461,839	696,739	-	-	383,388
51	Total freight traffic carried <sup>1</sup>	"	32,063,205	25,321,484	818,699	3,992,882	1,890,180
52	Unloaded from railway cars in Canada	"	21,183,078	13,762,560	158,361	1,591,637	354,186
53	Delivered to other railways in Canada	"	1,985,613	3,256,984	537,882	1,736,516	344,146
54	Delivered to U.S. rail connections	"	8,894,514	8,301,940	122,456	664,729	1,191,848

See footnote(s) at end of table.



TABLE 2. Revenue Freight carried by Railways within Canada - Year 1975 - Continued

No.	Commodity	Class I - Classe I		Class II - Classe II			
		Canadian National Canadien National	Canadian Pacific Canadien Pacifique	Algoma Central	British Columbia Railway	Canada Southern (Penn. Central)	Chesapeake and Ohio
<b>SECTION V</b>							
End-products, inedible (C.L.)							
536. Power boilers							
1	Loaded onto railway cars in Canada . . . . . carload	805	469	-	-	1	-
2	Loaded onto railway cars in Canada . . . . . ton	26,873	14,342	-	-	17	-
3	Received from other railways in Canada . . . . . "	1,576	1,688	-	-	324	277
Received from U.S. rail:							
4	Destined to Canadian points . . . . . "	3,105	2,690	-	-	191	346
5	Destined to U.S. points . . . . . "	90	102	-	-	-	1,084
6	Total freight traffic carried <sup>1</sup> . . . . . "	31,644	18,822	-	-	532	1,707
7	Unloaded from railway cars in Canada . . . . . "	24,671	12,878	-	-	-	231
8	Delivered to other railways in Canada . . . . . "	1,712	2,671	-	-	208	277
9	Delivered to U.S. rail connections . . . . . "	5,261	3,273	-	-	324	1,199
538. Engines and turbines, general purpose							
10	Loaded onto railway cars in Canada . . . . . carload	58	267	-	-	-	-
11	Loaded onto railway cars in Canada . . . . . ton	1,496	6,745	-	-	-	-
12	Received from other railways in Canada . . . . . "	1,130	720	-	-	680	-
Received from U.S. rail:							
13	Destined to Canadian points . . . . . "	1,172	2,791	-	-	485	134
14	Destined to U.S. points . . . . . "	-	60	-	-	-	53
15	Total freight traffic carried <sup>1</sup> . . . . . "	3,798	10,316	-	-	1,165	187
16	Unloaded from railway cars in Canada . . . . . "	3,554	8,078	-	-	-	134
17	Delivered to other railways in Canada . . . . . "	130	1,785	-	-	485	-
18	Delivered to U.S. rail connections . . . . . "	114	453	-	-	680	53
539. Electric generators and motors							
19	Loaded onto railway cars in Canada . . . . . carload	154	221	-	-	-	-
20	Loaded onto railway cars in Canada . . . . . ton	8,370	6,535	-	-	-	-
21	Received from other railways in Canada . . . . . "	446	778	-	-	276	-
Received from U.S. rail:							
22	Destined to Canadian points . . . . . "	1,186	77	-	-	287	-
23	Destined to U.S. points . . . . . "	-	-	-	-	396	214
24	Total freight traffic carried <sup>1</sup> . . . . . "	10,002	7,390	-	-	959	211
25	Unloaded from railway cars in Canada . . . . . "	6,186	6,786	-	-	23	-
26	Delivered to other railways in Canada . . . . . "	1,061	215	-	-	264	-
27	Delivered to U.S. rail connections . . . . . "	2,755	389	-	-	672	211
540. General purpose industrial machinery, n.e.s.							
28	Loaded onto railway cars in Canada . . . . . carload	2,373	1,445	-	-	37	3
29	Loaded onto railway cars in Canada . . . . . ton	98,891	30,832	-	-	867	113
30	Received from other railways in Canada . . . . . "	3,272	3,735	116	-	415	-
Received from U.S. rail:							
31	Destined to Canadian points . . . . . "	7,957	9,017	-	-	4,232	453
32	Destined to U.S. points . . . . . "	604	1,262	-	-	2,509	1,761
33	Total freight traffic carried <sup>1</sup> . . . . . "	110,724	44,846	116	-	8,023	2,327
34	Unloaded from railway cars in Canada . . . . . "	92,623	36,373	-	-	3,238	35
35	Delivered to other railways in Canada . . . . . "	8,311	2,438	27	-	1,016	418
36	Delivered to U.S. rail connections . . . . . "	9,790	6,035	-	-	3,769	1,874
542. Conveying, elevating and materials							
37	Loaded onto railway cars in Canada . . . . . carload	950	1,065	-	-	64	74
38	Loaded onto railway cars in Canada . . . . . ton	33,229	20,176	-	-	1,785	1,203
39	Received from other railways in Canada . . . . . "	3,689	1,853	83	-	293	706
Received from U.S. rail:							
40	Destined to Canadian points . . . . . "	14,372	8,356	-	-	1,329	5,523
41	Destined to U.S. points . . . . . "	1,865	1,294	-	-	2,567	7,909
42	Total freight traffic carried <sup>1</sup> . . . . . "	53,155	31,679	83	-	5,974	15,341
43	Unloaded from railway cars in Canada . . . . . "	43,136	23,298	48	-	318	1,573
44	Delivered to other railways in Canada . . . . . "	3,287	3,908	35	-	1,079	4,377
45	Delivered to U.S. rail connections . . . . . "	6,732	4,473	-	-	4,577	9,391
544. Construction and maintenance machinery and equipment							
46	Loaded onto railway cars in Canada . . . . . carload	2,146	669	44	560	2	-
47	Loaded onto railway cars in Canada . . . . . ton	63,754	19,307	632	16,519	49	-
48	Received from other railways in Canada . . . . . "	4,261	2,186	68	2,704	44	-
Received from U.S. rail:							
49	Destined to Canadian points . . . . . "	9,085	7,668	-	334	362	666
50	Destined to U.S. points . . . . . "	39	152	-	-	-	106
51	Total freight traffic carried <sup>1</sup> . . . . . "	77,139	29,313	700	19,557	455	772
52	Unloaded from railway cars in Canada . . . . . "	70,515	24,060	688	16,917	165	666
53	Delivered to other railways in Canada . . . . . "	2,496	3,834	12	2,280	226	106
54	Delivered to U.S. rail connections . . . . . "	4,128	1,419	-	360	64	-

See footnote(s) at end of table.



TABLEAU 2. Marchandises payantes transportées par chemin de fer au Canada - année 1975 - suite

Northern Alberta	Class II - Classe II			Classes III and IV - Classes III et IV	Grand total all railways - Total général tous chemins de fer	Désignation	No	
	Ontario Northland	Quebec North Shore and - et Labrador	All other - Tous autres					
<b>SECTION V</b>								
<b>Produits finals, non comestibles (charge complète)</b>								
<b>536. Chaudières mécaniques</b>								
1	-	-	1	-	1,277	wagon	Chargées sur wagons au Canada . . . . .	1
26	-	-	19	-	41,277	tonne	Chargées sur wagons au Canada . . . . .	2
711	66	-	1,479	-	6,121	"	En provenance d'autres chemins de fer au Canada . . . . .	3
-	-	-	69	-	6,401	"	En provenance des Etats-Unis:	
-	-	-	-	15	1,291	"	A destination du Canada . . . . .	4
-	-	-	-	15	1,291	"	A destination des Etats-Unis . . . . .	5
737	66	-	1,567	-	-	"	Total du trafic marchandises transportées <sup>1</sup> . . . . .	6
737	66	-	69	-	38,652	"	Déchargées du wagon au Canada . . . . .	7
-	-	-	595	-	5,463	"	Remises aux autres chemins de fer au Canada . . . . .	8
-	-	-	903	15	10,975	"	Remises au réseau des Etats-Unis . . . . .	9
<b>538. Moteurs et turbines d'usage général</b>								
1	-	-	10	-	336	wagon	Chargées sur wagons au Canada . . . . .	10
60	-	-	546	-	8,847	tonne	Chargées sur wagons au Canada . . . . .	11
49	-	-	1,125	-	3,704	"	En provenance d'autres chemins de fer au Canada . . . . .	12
-	-	-	635	-	5,217	"	En provenance des Etats-Unis:	
-	-	-	270	-	383	"	A destination du Canada . . . . .	13
-	-	-	-	-	-	"	A destination des Etats-Unis . . . . .	14
109	-	-	2,576	-	-	"	Total du trafic marchandises transportées <sup>1</sup> . . . . .	15
109	-	-	253	-	12,128	"	Déchargées du wagon au Canada . . . . .	16
-	-	-	1,653	-	4,053	"	Remises aux autres chemins de fer au Canada . . . . .	17
-	-	-	670	-	1,970	"	Remises au réseau des Etats-Unis . . . . .	18
<b>539. Génératrices et moteurs électriques</b>								
-	17	168	1	-	561	wagon	Chargées sur wagons au Canada . . . . .	19
-	412	1,551	18	-	16,886	tonne	Chargées sur wagons au Canada . . . . .	20
149	99	-	1,049	-	2,897	"	En provenance d'autres chemins de fer au Canada . . . . .	21
-	-	-	442	-	1,992	"	En provenance des Etats-Unis:	
-	-	-	16	-	623	"	A destination du Canada . . . . .	22
-	-	-	-	-	-	"	A destination des Etats-Unis . . . . .	23
149	511	1,551	1,525	-	-	"	Total du trafic marchandises transportées <sup>1</sup> . . . . .	24
-	22	1,551	69	-	14,637	"	Déchargées du wagon au Canada . . . . .	25
149	489	-	983	-	3,261	"	Remises aux autres chemins de fer au Canada . . . . .	26
-	-	-	473	-	4,500	"	Remises au réseau des Etats-Unis . . . . .	27
<b>540. Machines industrielles d'usage général, n.d.a.</b>								
-	4	723	251	-	4,836	wagon	Chargées sur wagons au Canada . . . . .	28
-	135	14,019	7,367	-	152,224	tonne	Chargées sur wagons au Canada . . . . .	29
2,654	415	485	5,936	-	17,028	"	En provenance d'autres chemins de fer au Canada . . . . .	30
-	-	-	3,647	-	25,306	"	En provenance des Etats-Unis:	
-	-	-	119	15	6,270	"	A destination du Canada . . . . .	31
-	-	-	-	15	-	"	A destination des Etats-Unis . . . . .	32
2,654	550	14,504	17,069	15	-	"	Total du trafic marchandises transportées <sup>1</sup> . . . . .	33
2,523	339	12,039	12,013	-	159,272	"	Déchargées du wagon au Canada . . . . .	34
131	211	2,465	3,348	-	18,365	"	Remises aux autres chemins de fer au Canada . . . . .	35
-	-	-	1,708	15	23,191	"	Remises au réseau des Etats-Unis . . . . .	36
<b>542. Convoyeurs et appareils de levage et de manutention</b>								
1	5	-	31	-	2,190	wagon	Chargées sur wagons au Canada . . . . .	37
40	74	-	685	-	57,192	tonne	Chargées sur wagons au Canada . . . . .	38
5,421	194	-	1,497	-	13,736	"	En provenance d'autres chemins de fer au Canada . . . . .	39
-	-	-	2,135	-	31,715	"	En provenance des Etats-Unis:	
-	-	-	511	89	14,235	"	A destination du Canada . . . . .	40
-	-	-	-	89	-	"	A destination des Etats-Unis . . . . .	41
5,461	268	-	4,828	89	-	"	Total du trafic marchandises transportées <sup>1</sup> . . . . .	42
4,450	137	-	1,934	-	74,894	"	Déchargées du wagon au Canada . . . . .	43
1,011	131	-	1,424	-	15,252	"	Remises aux autres chemins de fer au Canada . . . . .	44
-	-	-	1,470	89	26,732	"	Remises au réseau des Etats-Unis . . . . .	45
<b>544. Machines et matériel de construction et d'entretien</b>								
81	187	2	184	-	3,875	wagon	Chargées sur wagons au Canada . . . . .	46
3,145	2,600	35	5,585	-	111,626	tonne	Chargées sur wagons au Canada . . . . .	47
3,128	666	15	5,197	-	18,269	"	En provenance d'autres chemins de fer au Canada . . . . .	48
-	-	-	3,768	-	21,883	"	En provenance des Etats-Unis:	
-	-	-	-	-	297	"	A destination du Canada . . . . .	49
-	-	-	-	-	-	"	A destination des Etats-Unis . . . . .	50
4,373	3,266	50	14,500	-	-	"	Total du trafic marchandises transportées <sup>1</sup> . . . . .	51
3,202	2,646	30	8,348	-	126,571	"	Déchargées du wagon au Canada . . . . .	52
3,071	620	20	5,189	-	18,414	"	Remises aux autres chemins de fer au Canada . . . . .	53
-	-	-	1,013	-	7,090	"	Remises au réseau des Etats-Unis . . . . .	54

Voir notes(s) à la fin du tableau.

TABLE 2. Revenue Freight carried by Railways within Canada - Year 1975 - Continued

No.	Commodity	Class I - Classe I		Class II - Classe II				
		Canadian National - Canadien National	Canadian Pacific - Canadien Pacifique	Algoma Central	British Columbia Railway	Canada Southern (Penn. Central)	Chesapeake and Ohio	
End-products, inedible (C.I.) - Continued								
546. Special industry machinery, n.e.s.								
1	Loaded onto railway cars in Canada . . . . .	carload	983	676	-	15	1	22
2	Loaded onto railway cars in Canada . . . . .	ton	38,349	17,010	-	257	23	545
3	Received from other railways in Canada . . . . .	"	3,346	8,410	554	-	1,062	138
Received from U.S. rail:								
4	Destined to Canadian points . . . . .	"	26,679	19,276	-	-	3,461	2,280
5	Destined to U.S. points . . . . .	"	571	2,110	-	-	-	1,935
6	Total freight traffic carried <sup>1</sup> . . . . .	"	68,945	46,806	554	257	4,546	4,898
7	Unloaded from railway cars in Canada . . . . .	"	60,548	38,721	546	257	111	2,068
8	Delivered to other railways in Canada . . . . .	"	3,244	2,565	8	-	3,350	227
9	Delivered to U.S. rail connections . . . . .	"	5,153	5,520	-	-	1,085	2,603
548. Agricultural machinery and equipment								
10	Loaded onto railway cars in Canada . . . . .	carload	6,881	2,937	-	4	897	-
11	Loaded onto railway cars in Canada . . . . .	ton	187,922	40,535	-	56	15,648	-
12	Received from other railways in Canada . . . . .	"	2,712	30,164	-	247	8,027	23
Received from U.S. rail:								
13	Destined to Canadian points . . . . .	"	55,472	41,463	-	-	1,377	1,003
14	Destined to U.S. points . . . . .	"	307	375	-	-	803	827
15	Total freight traffic carried <sup>1</sup> . . . . .	"	246,413	112,537	-	303	25,855	1,853
16	Unloaded from railway cars in Canada . . . . .	"	115,311	70,275	-	303	2,379	524
17	Delivered to other railways in Canada . . . . .	"	6,752	3,576	-	-	2,552	479
18	Delivered to U.S. rail connections . . . . .	"	124,350	38,686	-	-	20,924	850
550. Tractors								
19	Loaded onto railway cars in Canada . . . . .	carload	758	2,881	-	-	413	-
20	Loaded onto railway cars in Canada . . . . .	ton	28,152	43,285	-	-	9,854	-
21	Received from other railways in Canada . . . . .	"	823	3,674	-	-	428	141
Received from U.S. rail:								
22	Destined to Canadian points . . . . .	"	21,528	21,377	-	-	3,851	330
23	Destined to U.S. points . . . . .	"	-	84	-	-	15	352
24	Total freight traffic carried <sup>1</sup> . . . . .	"	50,503	68,420	-	-	14,148	829
25	Unloaded from railway cars in Canada . . . . .	"	46,478	66,700	-	-	3,065	56
26	Delivered to other railways in Canada . . . . .	"	3,513	737	-	-	3,423	330
27	Delivered to U.S. rail connections . . . . .	"	512	983	-	-	7,660	443
552. Railway rolling stock								
28	Loaded onto railway cars in Canada . . . . .	carload	2,430	1,244	2	-	2	3
29	Loaded onto railway cars in Canada . . . . .	ton	96,612	30,788	50	-	40	75
30	Received from other railways in Canada . . . . .	"	2,944	6,324	100	2,044	1,760	40
Received from U.S. rail:								
31	Destined to Canadian points . . . . .	"	5,106	8,309	-	43	4,702	650
32	Destined to U.S. points . . . . .	"	183	788	-	-	-	2,577
33	Total freight traffic carried <sup>1</sup> . . . . .	"	104,845	46,209	150	2,087	6,502	3,342
34	Unloaded from railway cars in Canada . . . . .	"	97,005	33,892	17	2,087	429	190
35	Delivered to other railways in Canada . . . . .	"	5,950	5,735	108	-	4,293	500
36	Delivered to U.S. rail connections . . . . .	"	1,890	6,582	25	-	1,780	2,652
554. Passenger automobiles and chassis								
37	Loaded onto railway cars in Canada . . . . .	carload	25,185	18,297	-	1	-	-
38	Loaded onto railway cars in Canada . . . . .	ton	685,510	467,658	-	10	-	-
39	Received from other railways in Canada . . . . .	"	34,581	53,284	-	10	16,063	-
Received from U.S. rail:								
40	Destined to Canadian points . . . . .	"	137,888	63,642	-	-	550	6,310
41	Destined to U.S. points . . . . .	"	29,072	12	-	-	2,777	91,402
42	Total freight traffic carried <sup>1</sup> . . . . .	"	887,051	584,596	-	20	19,390	97,712
43	Unloaded from railway cars in Canada . . . . .	"	630,523	434,106	-	20	522	-
44	Delivered to other railways in Canada . . . . .	"	52,105	33,358	-	-	525	6,310
45	Delivered to U.S. rail connections . . . . .	"	204,423	117,132	-	-	18,343	91,402
556. Motor vehicle engines, accessories parts and assemblies								
46	Loaded onto railway cars in Canada . . . . .	carload	22,933	13,154	-	3	2,058	1,518
47	Loaded onto railway cars in Canada . . . . .	ton	825,789	303,777	-	36	72,984	55,087
48	Received from other railways in Canada . . . . .	"	6,775	87,567	-	-	14,435	3,814
Received from U.S. rail:								
49	Destined to Canadian points . . . . .	"	461,730	529,040	-	-	233,224	19,161
50	Destined to U.S. points . . . . .	"	54,845	5,708	-	-	107,889	140,096
51	Total freight traffic carried <sup>1</sup> . . . . .	"	1,349,139	926,092	-	36	428,532	218,158
52	Unloaded from railway cars in Canada . . . . .	"	879,457	759,379	-	36	38,838	17,331
53	Delivered to other railways in Canada . . . . .	"	44,629	16,539	-	-	194,401	1,230
54	Delivered to U.S. rail connections . . . . .	"	425,053	150,174	-	-	195,293	194,997

See footnote(s) at end of table.

TABLEAU 2. Marchandises payantes transportées par chemin de fer au Canada - année 1975 - suite

Class II - Classe II				Classes III and IV - Classes III et IV	Grand total all railways - Total général tous chemins de fer	Désignation	N°	
Northern Alberta	Ontario Northland	Quebec North Shore and - et Labrador	All other - Tous autres					
Produits finals, non comestibles (charge complète) - suite								
546. Machines industrielles spéciales, n.d.a.								
10	5	-	73	-	1,785	wagon	Chargées sur wagons au Canada . . . . .	1
327	72	-	3,636	-	60,269	tonne	Chargées sur wagons au Canada . . . . .	2
4,021	359	-	5,389	-	23,279	"	En provenance d'autres chemins de fer au Canada . . . . .	3
-	-	-	8,781	-	60,477	"	En provenance des Etats-Unis:	
-	-	-	12	20	4,648	"	A destination du Canada . . . . .	4
4,398	431	-	17,818	20	...	"	A destination des Etats-Unis . . . . .	5
4,039	364	-	10,629	-	117,283	"	Total du trafic marchandises transportées <sup>1</sup> . . . . .	6
359	67	-	6,150	-	15,970	"	Déchargées du wagon au Canada . . . . .	7
-	-	-	1,039	20	15,420	"	Remises aux autres chemins de fer au Canada . . . . .	8
-	-	-	-	-	-	"	Remises au réseau des Etats-Unis . . . . .	9
548. Machines et matériel agricoles								
5	3	-	2,492	-	13,219	wagon	Chargées sur wagons au Canada . . . . .	10
71	33	-	38,401	-	282,666	tonne	Chargées sur wagons au Canada . . . . .	11
5,542	391	-	3,174	-	50,280	"	En provenance d'autres chemins de fer au Canada . . . . .	12
-	-	-	8,339	-	107,654	"	En provenance des Etats-Unis:	
-	-	-	-	-	2,312	"	A destination du Canada . . . . .	13
5,613	424	-	49,914	-	...	"	A destination des Etats-Unis . . . . .	14
4,785	424	-	2,275	-	196,276	"	Total du trafic marchandises transportées <sup>1</sup> . . . . .	15
828	-	-	43,528	-	57,715	"	Déchargées du wagon au Canada . . . . .	16
-	-	-	4,111	-	188,921	"	Remises aux autres chemins de fer au Canada . . . . .	17
-	-	-	-	-	-	"	Remises au réseau des Etats-Unis . . . . .	18
550. Tracteurs								
9	4	-	23	-	4,088	wagon	Chargées sur wagons au Canada . . . . .	19
346	35	-	416	-	82,088	tonne	Chargées sur wagons au Canada . . . . .	20
1,193	344	-	1,530	-	9,139	"	En provenance d'autres chemins de fer au Canada . . . . .	21
-	-	-	7,055	-	54,141	"	En provenance des Etats-Unis:	
-	-	-	20	-	471	"	A destination du Canada . . . . .	22
2,339	379	-	9,021	-	...	"	A destination des Etats-Unis . . . . .	23
2,026	115	-	4,944	-	123,384	"	Total du trafic marchandises transportées <sup>1</sup> . . . . .	24
313	264	-	4,037	-	12,817	"	Déchargées du wagon au Canada . . . . .	25
-	-	-	40	-	9,638	"	Remises aux autres chemins de fer au Canada . . . . .	26
-	-	-	-	-	-	"	Remises au réseau des Etats-Unis . . . . .	27
552. Matériel ferroviaire roulant								
67	6	59	265	-	4,078	wagon	Chargées sur wagons au Canada . . . . .	28
1,683	113	1,553	7,795	-	138,709	tonne	Chargées sur wagons au Canada . . . . .	29
777	797	33	5,694	-	20,513	"	En provenance d'autres chemins de fer au Canada . . . . .	30
-	-	-	3,478	-	22,288	"	En provenance des Etats-Unis:	
-	-	-	253	-	3,801	"	A destination du Canada . . . . .	31
2,460	910	1,586	17,220	-	...	"	A destination des Etats-Unis . . . . .	32
111	797	1,586	8,491	-	144,605	"	Total du trafic marchandises transportées <sup>1</sup> . . . . .	33
2,349	113	-	5,095	-	24,143	"	Déchargées du wagon au Canada . . . . .	34
-	-	-	3,634	-	16,563	"	Remises aux autres chemins de fer au Canada . . . . .	35
-	-	-	-	-	-	"	Remises au réseau des Etats-Unis . . . . .	36
554. Voitures particulières et châssis								
-	95	18	8,755	-	52,351	wagon	Chargées sur wagons au Canada . . . . .	37
-	423	122	162,205	-	1,315,928	tonne	Chargées sur wagons au Canada . . . . .	38
-	653	77	84,215	-	188,883	"	En provenance d'autres chemins de fer au Canada . . . . .	39
-	-	-	171,418	-	379,808	"	En provenance des Etats-Unis:	
-	-	-	36,699	-	159,962	"	A destination du Canada . . . . .	40
-	1,076	199	454,537	-	...	"	A destination des Etats-Unis . . . . .	41
-	509	199	159,648	-	1,225,527	"	Total du trafic marchandises transportées <sup>1</sup> . . . . .	42
-	567	-	124,287	-	217,152	"	Déchargées du wagon au Canada . . . . .	43
-	-	-	170,602	-	601,902	"	Remises aux autres chemins de fer au Canada . . . . .	44
-	-	-	-	-	-	"	Remises au réseau des Etats-Unis . . . . .	45
556. Moteurs, accessoires, pièces et assemblages de véhicules automobiles								
-	-	-	2,849	-	42,515	wagon	Chargées sur wagons au Canada . . . . .	46
-	-	-	60,699	-	1,318,372	tonne	Chargées sur wagons au Canada . . . . .	47
36	-	-	80,894	-	193,602	"	En provenance d'autres chemins de fer au Canada . . . . .	48
-	-	-	325,086	-	1,568,241	"	En provenance des Etats-Unis:	
-	-	-	35,780	-	344,318	"	A destination du Canada . . . . .	49
36	81	-	502,459	-	...	"	A destination des Etats-Unis . . . . .	50
-	81	-	292,819	-	1,988,541	"	Total du trafic marchandises transportées <sup>1</sup> . . . . .	51
36	-	-	116,203	-	373,038	"	Déchargées du wagon au Canada . . . . .	52
-	-	-	93,437	-	1,062,954	"	Remises aux autres chemins de fer au Canada . . . . .	53
-	-	-	-	-	-	"	Remises au réseau des Etats-Unis . . . . .	54

Voir note(s) à la fin du tableau.

TABLE 2. Revenue Freight carried by Railways within Canada - Year 1975 - Continued

No.	Commodity	Class I - Classe I		Class II - Classe II				
		Canadian National - Canadien National	Canadian Pacific - Canadien Pacifique	Algoma Central	British Columbia Railway	Canada Southern (Penn. Central)	Chesapeake and Ohio	
End-products, inedible (C.L.) - Continued								
558. Road motor vehicles, n.e.s.								
1	Loaded onto railway cars in Canada	carload	16,792	10,967	-	9	125	105
2	Loaded onto railway cars in Canada	ton	457,288	178,001	-	135	3,845	3,254
3	Received from other railways in Canada	"	4,356	33,758	75	44	654	716
Received from U.S. rail:								
4	Destined to Canadian points	"	122,278	27,039	-	-	357	-
5	Destined to U.S. points	"	5,335	-	-	-	52	788
6	Total freight traffic carried <sup>1</sup>	"	589,257	238,798	75	179	4,908	4,758
7	Unloaded from railway cars in Canada	"	415,402	167,732	75	179	446	-
8	Delivered to other railways in Canada	"	60,801	18,216	-	-	1,435	-
9	Delivered to U.S. rail connections	"	113,054	52,850	-	-	3,027	4,758
560. Ships and boats, aircraft and miscellaneous vehicles, n.e.s. (including parts and accessories)								
10	Loaded onto railway cars in Canada	carload	381	415	-	6	3	9
11	Loaded onto railway cars in Canada	ton	10,684	5,051	-	75	58	111
12	Received from other railways in Canada	"	226	277	-	44	767	471
Received from U.S. rail:								
13	Destined to Canadian points	"	2,241	958	-	-	7,190	6
14	Destined to U.S. points	"	-	18	-	-	19	377
15	Total freight traffic carried <sup>1</sup>	"	13,151	6,304	-	119	8,034	965
16	Unloaded from railway cars in Canada	"	10,310	5,000	-	119	5,561	-
17	Delivered to other railways in Canada	"	831	153	-	-	1,629	106
18	Delivered to U.S. rail connections	"	2,010	1,151	-	-	844	859
562. Rubber tires and tubes								
19	Loaded onto railway cars in Canada	carload	3,599	4,272	-	9	76	-
20	Loaded onto railway cars in Canada	ton	125,946	73,972	-	153	1,462	-
21	Received from other railways in Canada	"	3,588	2,691	-	-	327	-
Received from U.S. rail:								
22	Destined to Canadian points	"	25,993	3,301	-	-	1,315	171
23	Destined to U.S. points	"	120	723	-	-	11,765	122
24	Total freight traffic carried <sup>1</sup>	"	155,647	80,687	-	153	14,869	293
25	Unloaded from railway cars in Canada	"	135,629	60,882	-	153	132	-
26	Delivered to other railways in Canada	"	10,216	11,522	-	-	1,183	171
27	Delivered to U.S. rail connections	"	9,802	8,283	-	-	13,554	122
564. Communication and related equipment								
28	Loaded onto railway cars in Canada	carload	336	582	-	-	34	-
29	Loaded onto railway cars in Canada	ton	8,487	4,999	-	-	668	-
30	Received from other railways in Canada	"	-	127	-	-	46	-
Received from U.S. rail:								
31	Destined to Canadian points	"	1,448	765	-	-	705	-
32	Destined to U.S. points	"	190	6	-	-	-	-
33	Total freight traffic carried <sup>1</sup>	"	10,125	5,897	-	-	1,419	-
34	Unloaded from railway cars in Canada	"	9,075	5,460	-	-	705	-
35	Delivered to other railways in Canada	"	158	96	-	-	-	-
36	Delivered to U.S. rail connections	"	892	341	-	-	714	-
566. Heating equipment								
37	Loaded onto railway cars in Canada	carload	1,149	946	-	22	58	-
38	Loaded onto railway cars in Canada	ton	37,134	13,294	-	377	823	-
39	Received from other railways in Canada	"	717	1,580	-	24	-	-
Received from U.S. rail:								
40	Destined to Canadian points	"	2,343	1,387	-	-	77	-
41	Destined to U.S. points	"	44	437	-	-	20	304
42	Total freight traffic carried <sup>1</sup>	"	40,238	16,698	-	401	920	304
43	Unloaded from railway cars in Canada	"	36,241	14,236	-	401	-	-
44	Delivered to other railways in Canada	"	3,088	1,555	-	-	869	-
45	Delivered to U.S. rail connections	"	909	907	-	-	51	304
568. Air-conditioning and refrigeration equipment								
46	Loaded onto railway cars in Canada	carload	2,173	2,878	-	-	70	2
47	Loaded onto railway cars in Canada	ton	75,899	29,708	-	-	1,506	99
48	Received from other railways in Canada	"	3,123	1,136	-	-	346	-
Received from U.S. rail:								
49	Destined to Canadian points	"	3,824	7,391	-	-	1,138	2,010
50	Destined to U.S. points	"	1,672	1,166	-	-	104	1,453
51	Total freight traffic carried <sup>1</sup>	"	84,518	39,401	-	-	3,094	3,463
52	Unloaded from railway cars in Canada	"	78,198	30,739	-	-	581	3,010
53	Delivered to other railways in Canada	"	3,403	7,368	-	-	590	-
54	Delivered to U.S. rail connections	"	2,917	1,294	-	-	1,923	1,452

See footnote(s) at end of table.



TABLEAU 2. Marchandises payantes transportées par chemin de fer au Canada - année 1975 - suite

Northern Alberta	Class II - Classe II		All other - Tous autres	Classes III and IV - Classes III et IV	Grand total all railways - Total général tous chemins de fer	Désignation	No
	Ontario Northland	Quebec North Shore and - et Labrador					
						Produits finals, non comestibles (charge complète) - suite	
						558. Véhicules automobiles routiers, n.d.a.	
						wagon Chargées sur wagons au Canada . . . . .	1
						tonne Chargées sur wagons au Canada . . . . .	2
						" En provenance d'autres chemins de fer au Canada . . . . .	3
						" En provenance des Etats-Unis:	
						" A destination du Canada . . . . .	4
						" A destination des Etats-Unis . . . . .	5
						" Total du trafic marchandises transportées <sup>1</sup> . . . . .	6
						" Déchargées du wagon au Canada . . . . .	7
						" Remises aux autres chemins de fer au Canada . . . . .	8
						" Remises au réseau des Etats-Unis . . . . .	9
						560. Navires et bateaux, aéronefs et véhicules divers, n.d.a. (y compris les pièces et accessoires)	
						wagon Chargées sur wagons au Canada . . . . .	10
						tonne Chargées sur wagons au Canada . . . . .	11
						" En provenance d'autres chemins de fer au Canada . . . . .	12
						" En provenance des Etats-Unis:	
						" A destination du Canada . . . . .	13
						" A destination des Etats-Unis . . . . .	14
						" Total du trafic marchandises transportées <sup>1</sup> . . . . .	15
						" Déchargées du wagon au Canada . . . . .	16
						" Remises aux autres chemins de fer au Canada . . . . .	17
						" Remises au réseau des Etats-Unis . . . . .	18
						562. Pneus et chambres à air en caoutchouc	
						wagon Chargées sur wagons au Canada . . . . .	19
						tonne Chargées sur wagons au Canada . . . . .	20
						" En provenance d'autres chemins de fer au Canada . . . . .	21
						" En provenance des Etats-Unis:	
						" A destination du Canada . . . . .	22
						" A destination des Etats-Unis . . . . .	23
						" Total du trafic marchandises transportées <sup>1</sup> . . . . .	24
						" Déchargées du wagon au Canada . . . . .	25
						" Remises aux autres chemins de fer au Canada . . . . .	26
						" Remises au réseau des Etats-Unis . . . . .	27
						564. Matériel de communications et matériel connexe	
						wagon Chargées sur wagons au Canada . . . . .	28
						tonne Chargées sur wagons au Canada . . . . .	29
						" En provenance d'autres chemins de fer au Canada . . . . .	30
						" En provenance des Etats-Unis:	
						" A destination du Canada . . . . .	31
						" A destination des Etats-Unis . . . . .	32
						" Total du trafic marchandises transportées <sup>1</sup> . . . . .	33
						" Déchargées du wagon au Canada . . . . .	34
						" Remises aux autres chemins de fer au Canada . . . . .	35
						" Remises au réseau des Etats-Unis . . . . .	36
						566. Matériel de chauffage	
						wagon Chargées sur wagons au Canada . . . . .	37
						tonne Chargées sur wagons au Canada . . . . .	38
						" En provenance d'autres chemins de fer au Canada . . . . .	39
						" En provenance des Etats-Unis:	
						" A destination du Canada . . . . .	40
						" A destination des Etats-Unis . . . . .	41
						" Total du trafic marchandises transportées <sup>1</sup> . . . . .	42
						" Déchargées du wagon au Canada . . . . .	43
						" Remises aux autres chemins de fer au Canada . . . . .	44
						" Remises au réseau des Etats-Unis . . . . .	45
						568. Matériel de climatisation et de réfrigération	
						wagon Chargées sur wagons au Canada . . . . .	46
						tonne Chargées sur wagons au Canada . . . . .	47
						" En provenance d'autres chemins de fer au Canada . . . . .	48
						" En provenance des Etats-Unis:	
						" A destination du Canada . . . . .	49
						" A destination des Etats-Unis . . . . .	50
						" Total du trafic marchandises transportées <sup>1</sup> . . . . .	51
						" Déchargées du wagon au Canada . . . . .	52
						" Remises aux autres chemins de fer au Canada . . . . .	53
						" Remises au réseau des Etats-Unis . . . . .	54

Voir note(s) à la fin du tableau.

TABLE 2. Revenue Freight carried by Railways within Canada - Year 1975 - Continued

No.	Commodity	Class I - Classe I		Class II - Classe II				
		Canadian National	Canadian Pacific	Algoma Central	British Columbia Railway	Canada Southern (Penn. Central)	Chesapeake and Ohio	
		Canadien National	Canadien Pacifique					
End-products, inedible (C.I.) - Continued								
570. Plumbing equipment and fittings								
1	Loaded onto railway cars in Canada . . . . .	carload	1,205	714	-	14	1	3
2	Loaded onto railway cars in Canada . . . . .	ton	34,445	10,610	-	262	20	138
3	Received from other railways in Canada . . . . .	"	414	690	-	-	-	-
Received from U.S. rail:								
4	Destined to Canadian points . . . . .	"	305	997	-	-	310	-
5	Destined to U.S. points . . . . .	"	30	30	-	-	-	-
6	Total freight traffic carried <sup>1</sup> . . . . .	"	35,194	12,327	-	262	330	138
7	Unloaded from railway cars in Canada . . . . .	"	28,120	10,910	-	262	310	-
8	Delivered to other railways in Canada . . . . .	"	6,944	1,202	-	-	-	-
9	Delivered to U.S. rail connections . . . . .	"	130	215	-	-	20	138
572. Electric lighting, distribution and control equipment, n.e.s.								
10	Loaded onto railway cars in Canada . . . . .	carload	440	632	-	2	1	-
11	Loaded onto railway cars in Canada . . . . .	ton	23,716	17,489	-	34	18	-
12	Received from other railways in Canada . . . . .	"	623	2,415	-	271	91	57
Received from U.S. rail:								
13	Destined to Canadian points . . . . .	"	729	385	-	-	169	-
14	Destined to U.S. points . . . . .	"	109	624	-	-	8,361	69
15	Total freight traffic carried <sup>1</sup> . . . . .	"	25,177	20,913	-	305	8,639	126
16	Unloaded from railway cars in Canada . . . . .	"	18,505	16,708	-	305	17	-
17	Delivered to other railways in Canada . . . . .	"	4,537	2,257	-	-	152	-
18	Delivered to U.S. rail connections . . . . .	"	2,135	1,948	-	-	8,470	126
574. Furniture and fixtures								
19	Loaded onto railway cars in Canada . . . . .	carload	4,078	3,400	-	31	14	5
20	Loaded onto railway cars in Canada . . . . .	ton	111,404	37,920	-	556	297	104
21	Received from other railways in Canada . . . . .	"	8,667	8,475	56	-	3,077	6
Received from U.S. rail:								
22	Destined to Canadian points . . . . .	"	35,129	9,600	-	-	6,963	5
23	Destined to U.S. points . . . . .	"	1,795	18,734	-	-	3,459	1,407
24	Total freight traffic carried <sup>1</sup> . . . . .	"	156,995	74,729	56	556	13,796	1,382
25	Unloaded from railway cars in Canada . . . . .	"	144,060	47,067	56	556	4,902	12
26	Delivered to other railways in Canada . . . . .	"	5,967	9,990	-	-	2,106	-
27	Delivered to U.S. rail connections . . . . .	"	6,968	17,672	-	-	6,788	1,370
576. Electric appliances and accessories								
28	Loaded onto railway cars in Canada . . . . .	carload	4,131	3,509	-	-	27	-
29	Loaded onto railway cars in Canada . . . . .	ton	129,205	47,254	-	-	607	-
30	Received from other railways in Canada . . . . .	"	1,033	3,626	38	-	87	-
Received from U.S. rail:								
31	Destined to Canadian points . . . . .	"	12,991	15,088	-	-	1,399	-
32	Destined to U.S. points . . . . .	"	114	962	-	-	386	1,909
33	Total freight traffic carried <sup>1</sup> . . . . .	"	143,343	66,940	38	-	2,479	1,909
34	Unloaded from railway cars in Canada . . . . .	"	139,776	59,016	38	-	751	-
35	Delivered to other railways in Canada . . . . .	"	3,222	6,679	-	-	648	-
36	Delivered to U.S. rail connections . . . . .	"	345	1,235	-	-	1,080	1,909
577. Other equipment								
37	Loaded onto railway cars in Canada . . . . .	carload	932	439	-	1	19	2
38	Loaded onto railway cars in Canada . . . . .	ton	23,563	6,685	-	16	374	63
39	Received from other railways in Canada . . . . .	"	251	358	-	-	138	-
Received from U.S. rail:								
40	Destined to Canadian points . . . . .	"	2,257	2,918	-	-	474	26
41	Destined to U.S. points . . . . .	"	31	60	-	-	-	243
42	Total freight traffic carried <sup>1</sup> . . . . .	"	26,102	10,021	-	16	986	332
43	Unloaded from railway cars in Canada . . . . .	"	22,414	7,794	-	16	457	26
44	Delivered to other railways in Canada . . . . .	"	2,895	1,913	-	-	74	-
45	Delivered to U.S. rail connections . . . . .	"	793	314	-	-	455	306
578. Facial tissues and paper handkerchiefs								
46	Loaded onto railway cars in Canada . . . . .	carload	1,004	200	-	-	-	-
47	Loaded onto railway cars in Canada . . . . .	ton	18,621	2,140	-	-	-	-
48	Received from other railways in Canada . . . . .	"	-	1,050	-	-	139	-
Received from U.S. rail:								
49	Destined to Canadian points . . . . .	"	6,182	857	-	-	183	-
50	Destined to U.S. points . . . . .	"	7,226	1,617	-	-	15	1,489
51	Total freight traffic carried <sup>1</sup> . . . . .	"	32,029	5,664	-	-	337	1,489
52	Unloaded from railway cars in Canada . . . . .	"	20,953	3,540	-	-	183	-
53	Delivered to other railways in Canada . . . . .	"	2,783	225	-	-	-	-
54	Delivered to U.S. rail connections . . . . .	"	8,293	1,829	-	-	154	1,489

See footnotes (1) at end of table.

TABLEAU 2. Marchandises payantes transportées par chemin de fer au Canada - année 1975 - suite

Northern Alberta	Class II - Classe II			Classes III and IV - Classes III et IV	Grand total all railways - Total général tous chemins de fer	Désignation	No
	Ontario Northland	Quebec North Shore and - et Labrador	All other - Tous autres				
						<b>Produits finals, non comestibles (charge complète) - suite</b>	
						<b>570. Matériel de plomberie et garnitures</b>	
			3		1,940	wagon Chargées sur wagons au Canada	1
			67		45,542	tonne Chargées sur wagons au Canada	2
			4,389		5,493	" En provenance d'autres chemins de fer au Canada	3
						En provenance des Etats-Unis:	
			770		2,382	" A destination du Canada	4
					60	" A destination des Etats-Unis	5
			5,226			" Total du trafic marchandises transportées <sup>1</sup>	6
			4,466		44,068	" Déchargées du wagon au Canada	7
			760		8,906	" Remises aux autres chemins de fer au Canada	8
					503	" Remises au réseau des Etats-Unis	9
						<b>572. Matériel électrique d'éclairage, de distribution et de commande</b>	
						wagon Chargées sur wagons au Canada	10
					1,094	tonne Chargées sur wagons au Canada	11
					41,919	" En provenance d'autres chemins de fer au Canada	12
						En provenance des Etats-Unis:	
					1,683	" A destination du Canada	13
					9,237	" A destination des Etats-Unis	14
						" Total du trafic marchandises transportées <sup>1</sup>	15
					38,740	" Déchargées du wagon au Canada	16
					8,166	" Remises aux autres chemins de fer au Canada	17
					13,061	" Remises au réseau des Etats-Unis	18
						<b>574. Meubles et accessoires</b>	
						wagon Chargées sur wagons au Canada	19
					7,686	tonne Chargées sur wagons au Canada	20
					152,288	" En provenance d'autres chemins de fer au Canada	21
						En provenance des Etats-Unis:	
					8,750	" A destination du Canada	22
					1,041	" A destination des Etats-Unis	23
						" Total du trafic marchandises transportées <sup>1</sup>	24
					26,436	" Déchargées du wagon au Canada	25
					202,804	" Remises aux autres chemins de fer au Canada	26
					31,706	" Remises au réseau des Etats-Unis	27
					4,718		
						<b>576. Appareils et accessoires électriques</b>	
						wagon Chargées sur wagons au Canada	28
					7,681	tonne Chargées sur wagons au Canada	29
					177,253	" En provenance d'autres chemins de fer au Canada	30
						En provenance des Etats-Unis:	
					13,549	" A destination du Canada	31
					40,722	" A destination des Etats-Unis	32
					3,403	" Total du trafic marchandises transportées <sup>1</sup>	33
					20,036	" Déchargées du wagon au Canada	34
					11,330	" Remises aux autres chemins de fer au Canada	35
					8,660	" Remises au réseau des Etats-Unis	36
					46		
						<b>577. Autre matériel</b>	
						wagon Chargées sur wagons au Canada	37
					1,400	tonne Chargées sur wagons au Canada	38
					30,838	" En provenance d'autres chemins de fer au Canada	39
					4,039	En provenance des Etats-Unis:	
					658	" A destination du Canada	40
					39	" A destination des Etats-Unis	41
						" Total du trafic marchandises transportées <sup>1</sup>	42
					4,006	" Déchargées du wagon au Canada	43
					3,576	" Remises aux autres chemins de fer au Canada	44
					301	" Remises au réseau des Etats-Unis	45
					129		
						<b>578. Papiers-mouchoirs et mouchoirs de papier</b>	
						wagon Chargées sur wagons au Canada	46
					1,204	tonne Chargées sur wagons au Canada	47
					20,761	" En provenance d'autres chemins de fer au Canada	48
					2,442	En provenance des Etats-Unis:	
					393	" A destination du Canada	49
					1,477	" A destination des Etats-Unis	50
						" Total du trafic marchandises transportées <sup>1</sup>	51
					3,021	" Déchargées du wagon au Canada	52
					886	" Remises aux autres chemins de fer au Canada	53
					694	" Remises au réseau des Etats-Unis	54
					1,441		

Voit not(s) à la fin du tableau.



TABLE 2. Revenue Freight carried by Railways within Canada – Year 1975 – Continued

No.	Commodity	Class I – Classe I		Class II – Classe II			
		Canadian National — Canadien National	Canadian Pacific — Canadien Pacifique	Algoma Central	British Columbia Railway	Canada Southern (Penn. Central)	Chesapeake and Ohio
End-products, inedible (C.L.) – Continued							
579. Apparel and accessories, n.e.s.							
1	Loaded onto railway cars in Canada . . . . .		37	250	—	—	3
2	Loaded onto railway cars in Canada . . . . .	1,506	2,826	—	—	—	68
3	Received from other railways in Canada . . . . .	—	—	—	—	—	162
Received from U.S. rail:							
4	Destined to Canadian points . . . . .	1,636	103	—	—	—	1,397
5	Destined to U.S. points . . . . .	—	20	—	—	—	90
6	Total freight traffic carried <sup>1</sup> . . . . .	3,142	2,949	—	—	—	1,717
7	Unloaded from railway cars in Canada . . . . .	3,046	2,578	—	—	—	1,397
8	Delivered to other railways in Canada . . . . .	96	12	—	—	—	—
9	Delivered to U.S. rail connections . . . . .	—	359	—	—	—	320
580. Toiletries, cleaning preparations and household chemical specialties							
10	Loaded onto railway cars in Canada . . . . .	3,532	4,085	—	4	—	18
11	Loaded onto railway cars in Canada . . . . .	123,519	139,580	—	72	—	410
12	Received from other railways in Canada . . . . .	1,925	2,107	—	—	—	—
Received from U.S. rail:							
13	Destined to Canadian points . . . . .	9,260	12,220	—	—	—	6,875
14	Destined to U.S. points . . . . .	870	63	—	—	—	7,508
15	Total freight traffic carried <sup>1</sup> . . . . .	135,574	153,970	—	72	—	14,793
16	Unloaded from railway cars in Canada . . . . .	119,360	116,338	—	72	—	1,174
17	Delivered to other railways in Canada . . . . .	15,236	37,508	—	—	—	6,701
18	Delivered to U.S. rail connections . . . . .	978	124	—	—	—	7,918
582. Paper napkins, towels and toilet paper							
19	Loaded onto railway cars in Canada . . . . .	2,266	964	—	—	—	1
20	Loaded onto railway cars in Canada . . . . .	65,865	14,207	—	—	—	19
21	Received from other railways in Canada . . . . .	500	4,003	—	—	—	4,919
Received from U.S. rail:							
22	Destined to Canadian points . . . . .	25,750	8,725	—	—	—	102
23	Destined to U.S. points . . . . .	4,818	7,500	—	—	—	93,005
24	Total freight traffic carried <sup>1</sup> . . . . .	96,933	34,435	—	—	—	98,045
25	Unloaded from railway cars in Canada . . . . .	73,598	19,181	—	—	—	84
26	Delivered to other railways in Canada . . . . .	7,596	5,740	—	—	—	18
27	Delivered to U.S. rail connections . . . . .	15,739	9,514	—	—	—	97,943
584. Tableware, paper							
28	Loaded onto railway cars in Canada . . . . .	875	494	—	—	—	—
29	Loaded onto railway cars in Canada . . . . .	28,251	6,455	—	—	—	—
30	Received from other railways in Canada . . . . .	5,568	1,892	—	—	—	544
Received from U.S. rail:							
31	Destined to Canadian points . . . . .	6,735	778	—	—	—	18
32	Destined to U.S. points . . . . .	33,454	11,567	—	—	—	—
33	Total freight traffic carried <sup>1</sup> . . . . .	74,008	20,692	—	—	—	562
34	Unloaded from railway cars in Canada . . . . .	18,384	1,563	—	—	—	—
35	Delivered to other railways in Canada . . . . .	2,946	5,787	—	—	—	18
36	Delivered to U.S. rail connections . . . . .	52,678	13,342	—	—	—	544
586. Kitchen utensils, cutlery and tableware, n.e.s. (excluding silverware)							
37	Loaded onto railway cars in Canada . . . . .	55	272	—	—	—	—
38	Loaded onto railway cars in Canada . . . . .	1,930	2,883	—	—	—	—
39	Received from other railways in Canada . . . . .	76	—	—	—	—	32
Received from U.S. rail:							
40	Destined to Canadian points . . . . .	1,582	130	—	—	—	83
41	Destined to U.S. points . . . . .	311	18	—	—	—	41
42	Total freight traffic carried <sup>1</sup> . . . . .	3,899	3,031	—	—	—	156
43	Unloaded from railway cars in Canada . . . . .	3,482	2,669	—	—	—	68
44	Delivered to other railways in Canada . . . . .	—	44	—	—	—	15
45	Delivered to U.S. rail connections . . . . .	417	318	—	—	—	73
588. Household and personal equipment, n.e.s.							
46	Loaded onto railway cars in Canada . . . . .	3,464	3,188	—	4	—	121
47	Loaded onto railway cars in Canada . . . . .	96,758	41,633	—	75	—	1,720
48	Received from other railways in Canada . . . . .	811	14,670	—	53	—	555
Received from U.S. rail:							
49	Destined to Canadian points . . . . .	13,384	11,860	—	—	—	7,776
50	Destined to U.S. points . . . . .	2,730	1,899	—	—	—	680
51	Total freight traffic carried <sup>1</sup> . . . . .	113,683	70,062	—	128	—	10,731
52	Unloaded from railway cars in Canada . . . . .	86,045	63,020	—	128	—	5,627
53	Delivered to other railways in Canada . . . . .	19,864	2,460	—	—	—	2,149
54	Delivered to U.S. rail connections . . . . .	7,774	4,582	—	—	—	2,955

See footnote(s) at end of table.



TABLEAU 2. Marchandises payantes transportées par chemin de fer au Canada - année 1975 - suite

Northern Alberta	Class II - Classe II			Classes III and IV - Classes III et IV	Grand total all railways - Total général tous chemins de fer	Désignation	No
	Ontario Northland	Quebec North Shore and - et Labrador	All other - Tous autres				
						<b>Produits finals, non comestibles (charge complète) - suite</b>	
						579. Vêtements et accessoires	
					291	wagon Chargées sur wagons au Canada	1
					4,420	tonne Chargées sur wagons au Canada	2
					2,882	" En provenance d'autres chemins de fer au Canada	3
						En provenance des Etats-Unis:	
					3,124	" A destination du Canada	4
					147	" A destination des Etats-Unis	5
					5,864	" Total du trafic marchandises transportées <sup>1</sup>	6
					5,670	" Déchargées du wagon au Canada	7
					174	" Remises aux autres chemins de fer au Canada	8
					20	" Remises au réseau des Etats-Unis	9
						580. Articles de toilette, préparations de nettoyage et spécialités chimiques	
					7,642	wagon Chargées sur wagons au Canada	10
					263,643	tonne Chargées sur wagons au Canada	11
					49,621	" En provenance d'autres chemins de fer au Canada	12
						En provenance des Etats-Unis:	
					3,151	" A destination du Canada	13
					104	" A destination des Etats-Unis	14
					48,395	" Total du trafic marchandises transportées <sup>1</sup>	15
					30,994	" Déchargées du wagon au Canada	16
					17,297	" Remises aux autres chemins de fer au Canada	17
					104	" Remises au réseau des Etats-Unis	18
						582. Serviettes en papier, serviettes et papier de toilette	
					3,232	wagon Chargées sur wagons au Canada	19
					80,106	tonne Chargées sur wagons au Canada	20
					13,876	" En provenance d'autres chemins de fer au Canada	21
						En provenance des Etats-Unis:	
					1,185	" A destination du Canada	22
					1,806	" A destination des Etats-Unis	23
					7,460	" Total du trafic marchandises transportées <sup>1</sup>	24
					3,336	" Déchargées du wagon au Canada	25
					2,676	" Remises aux autres chemins de fer au Canada	26
					1,448	" Remises au réseau des Etats-Unis	27
						584. Articles de table en papier	
					1,372	wagon Chargées sur wagons au Canada	28
					34,748	tonne Chargées sur wagons au Canada	29
					10,208	" En provenance d'autres chemins de fer au Canada	30
						En provenance des Etats-Unis:	
					732	" A destination du Canada	31
					1,718	" A destination des Etats-Unis	32
					4,638	" Total du trafic marchandises transportées <sup>1</sup>	33
					1,851	" Déchargées du wagon au Canada	34
					2,179	" Remises aux autres chemins de fer au Canada	35
					608	" Remises au réseau des Etats-Unis	36
						586. Articles de cuisine, coutellerie et articles de table, n.d.a. (sauf l'argenterie)	
					327	wagon Chargées sur wagons au Canada	37
					4,813	tonne Chargées sur wagons au Canada	38
					281	" En provenance d'autres chemins de fer au Canada	39
						En provenance des Etats-Unis:	
					270	" A destination du Canada	40
					3,997	" A destination des Etats-Unis	41
					443	" Total du trafic marchandises transportées <sup>1</sup>	42
					392	" Déchargées du wagon au Canada	43
					30	" Remises aux autres chemins de fer au Canada	44
					21	" Remises au réseau des Etats-Unis	45
						588. Articles ménagers et personnels, n.d.a.	
					236	wagon Chargées sur wagons au Canada	46
					2,671	tonne Chargées sur wagons au Canada	47
					8,608	" En provenance d'autres chemins de fer au Canada	48
						En provenance des Etats-Unis:	
					6,839	" A destination du Canada	49
					3,830	" A destination des Etats-Unis	50
					21,948	" Total du trafic marchandises transportées <sup>1</sup>	51
					12,205	" Déchargées du wagon au Canada	52
					7,780	" Remises aux autres chemins de fer au Canada	53
					1,963	" Remises au réseau des Etats-Unis	54

Voir note(s) à la fin du tableau.

TABLE 2. Revenue Freight carried by Railways within Canada - Year 1975 - Continued

No.	Commodity	Class I - Classe I		Class II - Classe II			
		Canadian National	Canadian Pacific	Algoma Central	British Columbia Railway	Canada Southern (Penn. Central)	Chesapeake and Ohio
End-products, inedible (C.I.) - Continued							
590. Medicinal and pharmaceutical products and supplies including ophthalmic goods and orthopaedic appliances							
1	Loaded onto railway cars in Canada	768	346	-	-	-	-
2	Loaded onto railway cars in Canada	22,978	7,616	-	-	-	-
3	Received from other railways in Canada	979	1,201	-	-	-	-
Received from U.S. rail:							
4	Destined to Canadian points	3,979	4,053	-	-	290	-
5	Destined to U.S. points	987	474	-	-	61	2,361
6	Total freight traffic carried <sup>1</sup>	28,923	13,344	-	-	351	2,361
7	Unloaded from railway cars in Canada	22,890	10,154	-	-	290	-
8	Delivered to other railways in Canada	2,924	1,661	-	-	-	-
9	Delivered to U.S. rail connections	3,109	1,529	-	-	61	2,361
592. Printed matter							
10	Loaded onto railway cars in Canada	260	509	-	-	1	-
11	Loaded onto railway cars in Canada	8,805	13,326	-	-	23	-
12	Received from other railways in Canada	557	4,082	-	-	12	-
Received from U.S. rail:							
13	Destined to Canadian points	2,182	6,702	-	-	280	-
14	Destined to U.S. points	241	246	-	-	206	488
15	Total freight traffic carried <sup>1</sup>	11,785	24,356	-	-	521	488
16	Unloaded from railway cars in Canada	11,086	23,292	-	-	210	-
17	Delivered to other railways in Canada	25	649	-	-	70	-
18	Delivered to U.S. rail connections	674	415	-	-	241	488
594. Stationer's supplies, photographic goods, musical instruments and recreational supplies							
19	Loaded onto railway cars in Canada	191	675	-	-	4	1
20	Loaded onto railway cars in Canada	5,446	9,197	-	-	82	5
21	Received from other railways in Canada	95	671	-	-	167	-
Received from U.S. rail:							
22	Destined to Canadian points	6,993	3,553	-	-	1,600	-
23	Destined to U.S. points	6,343	478	-	-	7,457	825
24	Total freight traffic carried <sup>1</sup>	18,877	13,899	-	-	9,308	830
25	Unloaded from railway cars in Canada	10,463	12,594	-	-	894	-
26	Delivered to other railways in Canada	398	523	-	-	709	-
27	Delivered to U.S. rail connections	8,016	782	-	-	7,705	830
596. Firearms, weapons and ammunition							
28	Loaded onto railway cars in Canada	428	60	-	2	2	1
29	Loaded onto railway cars in Canada	15,715	2,134	-	36	40	79
30	Received from other railways in Canada	3,067	157	-	674	-	-
Received from U.S. rail:							
31	Destined to Canadian points	3,133	1,252	-	-	-	-
32	Destined to U.S. points	343	-	-	-	-	12
33	Total freight traffic carried <sup>1</sup>	22,258	3,543	-	710	40	91
34	Unloaded from railway cars in Canada	19,517	3,383	-	710	-	-
35	Delivered to other railways in Canada	1,603	160	-	-	-	160
36	Delivered to U.S. rail connections	1,138	-	-	-	40	91
598. Prefabricated buildings and structures							
37	Loaded onto railway cars in Canada	575	924	-	-	-	1
38	Loaded onto railway cars in Canada	22,371	20,057	-	-	-	10
39	Received from other railways in Canada	812	699	-	-	30	-
Received from U.S. rail:							
40	Destined to Canadian points	225	41	-	-	-	-
41	Destined to U.S. points	30	231	-	-	-	133
42	Total freight traffic carried <sup>1</sup>	23,438	21,028	-	-	30	143
43	Unloaded from railway cars in Canada	19,924	19,426	-	-	-	-
44	Delivered to other railways in Canada	3,380	1,309	-	-	-	-
45	Delivered to U.S. rail connections	134	293	-	-	30	143
600. Miscellaneous products, n.e.s.							
46	Loaded onto railway cars in Canada	278	4,636	-	2	2	-
47	Loaded onto railway cars in Canada	6,007	34,775	-	32	40	-
48	Received from other railways in Canada	-	91	-	-	143	-
Received from U.S. rail:							
49	Destined to Canadian points	147	1,920	-	-	261	25
50	Destined to U.S. points	34	-	-	-	313,397	73
51	Total freight traffic carried <sup>1</sup>	6,188	36,786	-	32	313,841	98
52	Unloaded from railway cars in Canada	6,154	36,735	-	32	249	25
53	Delivered to other railways in Canada	-	41	-	-	12	-
54	Delivered to U.S. rail connections	34	10	-	-	313,580	73

See footnotes(s) at end of table.

TABLEAU 2. Marchandises payantes transportées par chemin de fer au Canada - année 1975 - suite

Northern Alberta	Class II - Classe II			Classes III and IV - Classes III et IV	Grand total all railways - Total général tous chemins de fer	Désignation	No
	Ontario Northland	Quebec North Shore and - et Labrador	All other - Tous autres				
						Produits finals, non comestibles (charge complète) - suite	
						590. Médicaments, produits pharmaceutiques et fournitures médicales, y compris les articles ophtalmiques et les appareils orthopédiques	
	2		35		1,151	wagon Chargées sur wagons au Canada	1
	20		378		30,992	tonne Chargées sur wagons au Canada	2
			3,814		5,994	" En provenance d'autres chemins de fer au Canada	3
						En provenance des Etats-Unis:	
			347		8,669	" A destination du Canada	4
			85		3,968	" A destination des Etats-Unis	5
	20		4,624			" Total du trafic marchandises transportées <sup>1</sup>	6
			3,446		36,780	" Déchargées du wagon au Canada	7
	20		981		5,586	" Remises aux autres chemins de fer au Canada	8
			197		7,257	" Remises au réseau des Etats-Unis	9
						592. Imprimés	
			2		772	wagon Chargées sur wagons au Canada	10
			99		22,253	tonne Chargées sur wagons au Canada	11
			889		5,540	" En provenance d'autres chemins de fer au Canada	12
						En provenance des Etats-Unis:	
			7,490		16,654	" A destination du Canada	13
			29		1,210	" A destination des Etats-Unis	14
			8,507			" Total du trafic marchandises transportées <sup>1</sup>	15
			4,190		38,778	" Déchargées du wagon au Canada	16
			4,189		4,933	" Remises aux autres chemins de fer au Canada	17
			128		1,946	" Remises au réseau des Etats-Unis	18
						594. Papeterie, articles de photographie, instruments de musique et articles récréatifs	
			1		872	wagon Chargées sur wagons au Canada	19
			33		14,766	tonne Chargées sur wagons au Canada	20
			2,086		3,037	" En provenance d'autres chemins de fer au Canada	21
						En provenance des Etats-Unis:	
			3,128		15,277	" A destination du Canada	22
			435		15,534	" A destination des Etats-Unis	23
			5,682			" Total du trafic marchandises transportées <sup>1</sup>	24
			3,250		27,201	" Déchargées du wagon au Canada	25
			1,319		2,967	" Remises aux autres chemins de fer au Canada	26
			1,113		18,446	" Remises au réseau des Etats-Unis	27
						596. Armes à feu, armes et munitions	
	12		3		508	wagon Chargées sur wagons au Canada	28
	120		99		18,223	tonne Chargées sur wagons au Canada	29
	21		57		3,976	" En provenance d'autres chemins de fer au Canada	30
						En provenance des Etats-Unis:	
			3,864		8,249	" A destination du Canada	31
					355	" A destination des Etats-Unis	32
	21	120	4,020			" Total du trafic marchandises transportées <sup>1</sup>	33
		46	45		23,701	" Déchargées du wagon au Canada	34
	21	74	3,844		5,702	" Remises aux autres chemins de fer au Canada	35
			131		1,400	" Remises au réseau des Etats-Unis	36
						598. Bâtiments et ouvrages prefabriqués	
	1	11	601	212	2,325	wagon Chargées sur wagons au Canada	37
	12	174	4,344	3,955	50,923	tonne Chargées sur wagons au Canada	38
	2,368	187		603	4,699	" En provenance d'autres chemins de fer au Canada	39
						En provenance des Etats-Unis:	
			248		514	" A destination du Canada	40
			79	12	485	" A destination des Etats-Unis	41
	2,380	361	4,344	4,885		" Total du trafic marchandises transportées <sup>1</sup>	42
	615	229	4,302	4,374	48,870	" Déchargées du wagon au Canada	43
	1,765	132	42	298	6,926	" Remises aux autres chemins de fer au Canada	44
				213	825	" Remises au réseau des Etats-Unis	45
						600. Produits divers, n.d.a.	
			26		4,944	wagon Chargées sur wagons au Canada	46
			1,014		41,868	tonne Chargées sur wagons au Canada	47
	13		2,102		2,349	" En provenance d'autres chemins de fer au Canada	48
						En provenance des Etats-Unis:	
			6,245		8,598	" A destination du Canada	49
					313,504	" A destination des Etats-Unis	50
	12		9,361			" Total du trafic marchandises transportées <sup>1</sup>	51
			9,064		52,259	" Déchargées du wagon au Canada	52
	13		297		363	" Remises aux autres chemins de fer au Canada	53
					313,697	" Remises au réseau des Etats-Unis	54

Voir annexes à la fin du tableau.

TABLE 2. Revenue Freight carried by Railways within Canada - Year 1975 - Continued

No.	Commodity	Class I - Classe I		Class II - Classe II			
		Canadian National - Canadien National	Canadian Pacific - Canadien Pacifique	Algoma Central	British Columbia Railway	Canada Southern (Penn. Central)	Chesapeake and Ohio
End-products, inedible (C.L.) - Continued							
602. Metal containers							
1	Loaded onto railway cars in Canada . . . . . carload	6,500	3,271	1	--	5	1
2	Loaded onto railway cars in Canada . . . . . ton	154,399	51,496	9	--	96	10
3	Received from other railways in Canada . . . . . "	3,935	6,053	12	--	40	374
Received from U.S. rail:							
4	Destined to Canadian points . . . . . "	4,516	795	--	--	341	341
5	Destined to U.S. points . . . . . "	669	435	--	--	52	258
6	Total freight traffic carried <sup>1</sup> . . . . . "	163,519	58,779	21	--	529	983
7	Unloaded from railway cars in Canada . . . . . "	140,443	48,112	12	--	95	649
8	Delivered to other railways in Canada . . . . . "	18,915	9,299	9	--	265	66
9	Delivered to U.S. rail connections . . . . . "	4,161	1,368	--	--	169	268
604. Glass containers							
10	Loaded onto railway cars in Canada . . . . . carload	786	1,065	--	--	--	2
11	Loaded onto railway cars in Canada . . . . . ton	27,896	22,436	--	--	--	36
12	Received from other railways in Canada . . . . . "	330	1,338	--	--	--	--
Received from U.S. rail:							
13	Destined to Canadian points . . . . . "	2,619	1,093	--	--	3,457	3,397
14	Destined to U.S. points . . . . . "	18	96	--	--	399	1,943
15	Total freight traffic carried <sup>1</sup> . . . . . "	30,863	24,963	--	--	3,856	5,376
16	Unloaded from railway cars in Canada . . . . . "	29,086	24,050	--	--	3,353	3,397
17	Delivered to other railways in Canada . . . . . "	1,259	775	--	--	104	36
18	Delivered to U.S. rail connections . . . . . "	518	138	--	--	399	1,943
606. Bags, paper							
19	Loaded onto railway cars in Canada . . . . . carload	249	725	--	--	--	--
20	Loaded onto railway cars in Canada . . . . . ton	7,860	17,418	--	--	--	--
21	Received from other railways in Canada . . . . . "	6,448	2,530	--	--	--	--
Received from U.S. rail:							
22	Destined to Canadian points . . . . . "	3,438	3,161	--	--	143	--
23	Destined to U.S. points . . . . . "	353	2,319	--	--	11	994
24	Total freight traffic carried <sup>1</sup> . . . . . "	18,099	25,428	--	--	154	994
25	Unloaded from railway cars in Canada . . . . . "	16,948	17,221	--	--	25	--
26	Delivered to other railways in Canada . . . . . "	778	5,597	--	--	118	--
27	Delivered to U.S. rail connections . . . . . "	373	2,610	--	--	11	994
608. Other paper containers							
28	Loaded onto railway cars in Canada . . . . . carload	1,602	905	--	--	2	160
29	Loaded onto railway cars in Canada . . . . . ton	51,616	10,697	--	--	30	1,246
30	Received from other railways in Canada . . . . . "	6,162	3,339	--	--	52	40
Received from U.S. rail:							
31	Destined to Canadian points . . . . . "	9,003	1,342	--	--	685	--
32	Destined to U.S. points . . . . . "	2,133	2,206	--	--	--	1,216
33	Total freight traffic carried <sup>1</sup> . . . . . "	68,914	17,584	--	--	767	2,502
34	Unloaded from railway cars in Canada . . . . . "	60,226	12,585	--	--	120	1,286
35	Delivered to other railways in Canada . . . . . "	2,529	2,251	--	--	580	--
36	Delivered to U.S. rail connections . . . . . "	6,159	2,748	--	--	67	1,216
610. Wooden containers							
37	Loaded onto railway cars in Canada . . . . . carload	343	462	--	--	34	--
38	Loaded onto railway cars in Canada . . . . . ton	9,993	7,772	--	--	640	--
39	Received from other railways in Canada . . . . . "	1,949	804	--	--	278	--
Received from U.S. rail:							
40	Destined to Canadian points . . . . . "	3,525	5,529	--	--	266	212
41	Destined to U.S. points . . . . . "	26	28	--	--	--	136
42	Total freight traffic carried <sup>1</sup> . . . . . "	15,493	14,133	--	--	1,184	348
43	Unloaded from railway cars in Canada . . . . . "	13,364	13,329	--	--	414	212
44	Delivered to other railways in Canada . . . . . "	1,029	745	--	--	680	--
45	Delivered to U.S. rail connections . . . . . "	1,100	59	--	--	90	136
612. Shipping and distribution containers and closures, n.e.s. (not C.O.F.C.)							
46	Loaded onto railway cars in Canada . . . . . carload	721	3,810	--	--	6	1
47	Loaded onto railway cars in Canada . . . . . ton	20,681	47,511	--	--	89	5
48	Received from other railways in Canada . . . . . "	4,360	1,497	--	--	2,300	31
Received from U.S. rail:							
49	Destined to Canadian points . . . . . "	14,545	2,970	--	--	3,049	977
50	Destined to U.S. points . . . . . "	637	1,079	--	--	2,569	2,423
51	Total freight traffic carried <sup>1</sup> . . . . . "	40,223	53,057	--	--	8,007	3,400
52	Unloaded from railway cars in Canada . . . . . "	36,463	36,787	--	--	1,128	344
53	Delivered to other railways in Canada . . . . . "	895	4,744	--	--	1,921	38
54	Delivered to U.S. rail connections . . . . . "	2,865	11,526	--	--	4,958	2,424

See footnote(s) at end of table.



TABLEAU 2. Marchandises payantes transportées par chemin de fer au Canada - année 1975 - suite

Northern Alberta	Class II - Classe II			Classes III and IV - Classes III et IV	Grand total all railways - Total général tous chemins de fer	Designation	No
	Ontario Northland	Quebec North Shore and - et Labrador	All other - Tous autres				
						Produits finals, non comestibles (charge complète) - suite	
						602. Récipients, contenants et conteneurs en métal	
4	1	1	22	-	9,806	wagon Chargées sur wagons au Canada	1
39	10	16	266	-	206,341	tonne Chargées sur wagons au Canada	2
340	50	-	7,980	-	18,684	" En provenance d'autres chemins de fer au Canada	3
-	-	-	982	-	6,975	" En provenance des Etats-Unis:	
-	-	-	50	-	1,464	" A destination du Canada	4
279	60	16	9,278	-	190,259	" A destination des Etats-Unis	5
169	6	16	757	-	37,082	" Total du trafic marchandises transportées <sup>1</sup>	6
110	54	-	8,364	-	6,123	" Déchargées du wagon au Canada	7
-	-	-	157	-	-	" Remises aux autres chemins de fer au Canada	8
-	-	-	-	-	-	" Remises au réseau des Etats-Unis	9
						604. Contenants de verre	
-	-	-	5	-	1,858	wagon Chargées sur wagons au Canada	10
-	-	-	132	-	50,500	tonne Chargées sur wagons au Canada	11
-	-	-	1,405	-	3,073	" En provenance d'autres chemins de fer au Canada	12
-	-	-	-	-	-	" En provenance des Etats-Unis:	
-	-	-	1,144	-	11,710	" A destination du Canada	13
-	-	-	-	-	2,456	" A destination des Etats-Unis	14
-	-	-	2,681	-	60,667	" Total du trafic marchandises transportées <sup>1</sup>	15
-	-	-	781	-	4,039	" Déchargées du wagon au Canada	16
-	-	-	1,865	-	3,033	" Remises aux autres chemins de fer au Canada	17
-	-	-	35	-	-	" Remises au réseau des Etats-Unis	18
						606. Sacs en papier	
-	1	-	16	-	991	wagon Chargées sur wagons au Canada	19
-	26	-	530	-	25,834	tonne Chargées sur wagons au Canada	20
-	746	-	840	-	10,564	" En provenance d'autres chemins de fer au Canada	21
-	-	-	-	-	-	" En provenance des Etats-Unis:	
-	-	-	3,408	-	10,150	" A destination du Canada	22
-	-	-	265	-	3,942	" A destination des Etats-Unis	23
-	772	-	5,043	-	36,230	" Total du trafic marchandises transportées <sup>1</sup>	24
-	746	-	1,290	-	10,272	" Déchargées du wagon au Canada	25
-	26	-	3,753	-	3,988	" Remises aux autres chemins de fer au Canada	26
-	-	-	-	-	-	" Remises au réseau des Etats-Unis	27
						608. Autres récipients et contenants de papier	
-	56	2	110	-	2,837	wagon Chargées sur wagons au Canada	28
-	1,236	14	1,876	-	66,715	tonne Chargées sur wagons au Canada	29
259	977	-	398	-	11,227	" En provenance d'autres chemins de fer au Canada	30
-	-	-	5,341	-	16,371	" En provenance des Etats-Unis:	
-	-	-	52	136	5,743	" A destination du Canada	31
259	2,213	14	7,667	136	78,952	" A destination des Etats-Unis	32
259	221	14	4,241	-	10,693	" Total du trafic marchandises transportées <sup>1</sup>	33
-	1,992	-	3,341	-	10,411	" Déchargées du wagon au Canada	34
-	-	-	85	136	-	" Remises aux autres chemins de fer au Canada	35
-	-	-	-	-	-	" Remises au réseau des Etats-Unis	36
						610. Récipients et contenants en bois	
-	1	-	1	-	841	wagon Chargées sur wagons au Canada	37
-	15	-	33	-	18,453	tonne Chargées sur wagons au Canada	38
155	50	-	710	-	3,946	" En provenance d'autres chemins de fer au Canada	39
-	-	-	1,644	-	11,176	" En provenance des Etats-Unis:	
-	-	-	-	-	190	" A destination du Canada	40
155	65	-	2,387	-	29,423	" A destination des Etats-Unis	41
-	50	-	2,054	-	77,853	" Total du trafic marchandises transportées <sup>1</sup>	42
155	15	-	257	-	2,881	" Déchargées du wagon au Canada	43
-	-	-	76	-	1,461	" Remises aux autres chemins de fer au Canada	44
-	-	-	-	-	-	" Remises au réseau des Etats-Unis	45
						612. Récipients, contenants et conteneurs de livraison et d'expédition, n.d.a.	
-	-	-	59	-	4,597	wagon Chargées sur wagons au Canada	46
-	-	-	1,361	-	69,647	tonne Chargées sur wagons au Canada	47
-	-	-	3,942	-	12,130	" En provenance d'autres chemins de fer au Canada	48
-	-	-	-	-	-	" En provenance des Etats-Unis:	
-	-	-	1,225	-	22,766	" A destination du Canada	49
-	-	-	31	-	6,739	" A destination des Etats-Unis	50
-	-	-	6,559	-	77,853	" Total du trafic marchandises transportées <sup>1</sup>	51
-	-	-	2,531	-	10,447	" Déchargées du wagon au Canada	52
-	-	-	2,849	-	10,447	" Remises aux autres chemins de fer au Canada	53
-	-	-	1,179	-	22,982	" Remises au réseau des Etats-Unis	54

Voir note(s) à la fin du tableau.

TABLE 2. Revenue Freight carried by Railways within Canada - Year 1975 - Continued

No.	Commodity	Class I - Classe I		Class II - Classe II			
		Canadian National	Canadian Pacific	Algoma Central	British Columbia Railway	Canada Southern (Penn. Central)	Chesapeake and Ohio
		Canadien National	Canadien Pacifique				
End-products, inedible (C.I.) - Concluded							
614. Containers and closures, n.e.s. (not C.O.F.C.)							
1	Loaded onto railway cars in Canada	11	6	-	-	1	-
2	Loaded onto railway cars in Canada	326	117	-	-	42	-
3	Received from other railways in Canada	-	43	-	-	-	-
	Received from U.S. rail:						
4	Destined to Canadian points	-	-	-	-	-	-
5	Destined to U.S. points	-	-	-	-	-	-
6	Total freight traffic carried <sup>1</sup>	326	160	-	-	42	-
7	Unloaded from railway cars in Canada	326	160	-	-	-	-
8	Delivered to other railways in Canada	-	-	-	-	42	-
9	Delivered to U.S. rail connections	-	-	-	-	-	-
616. Paper end products							
10	Loaded onto railway cars in Canada	2,019	1,218	-	-	-	-
11	Loaded onto railway cars in Canada	76,785	22,669	-	-	-	-
12	Received from other railways in Canada	3,473	3,894	746	-	-	-
	Received from U.S. rail:						
13	Destined to Canadian points	4,240	1,185	-	-	329	-
14	Destined to U.S. points	16	274	-	-	-	-
15	Total freight traffic carried <sup>1</sup>	84,514	28,022	746	-	329	-
16	Unloaded from railway cars in Canada	67,632	26,752	-	-	-	-
17	Delivered to other railways in Canada	16,668	683	746	-	329	-
18	Delivered to U.S. rail connections	214	587	-	-	-	-
618. Plastic end products							
19	Loaded onto railway cars in Canada	867	2,459	-	1	18	-
20	Loaded onto railway cars in Canada	24,587	28,524	-	16	401	-
21	Received from other railways in Canada	9,689	661	-	-	1,961	-
	Received from U.S. rail:						
22	Destined to Canadian points	5,522	1,128	-	-	1,687	-
23	Destined to U.S. points	793	119	-	-	-	694
24	Total freight traffic carried <sup>1</sup>	40,591	30,432	-	16	4,049	694
25	Unloaded from railway cars in Canada	24,623	19,818	-	16	1,466	-
26	Delivered to other railways in Canada	13,244	6,803	-	-	221	-
27	Delivered to U.S. rail connections	2,724	3,811	-	-	2,362	394
620. Remaining end products							
28	Loaded onto railway cars in Canada	525	415	-	-	2	89
29	Loaded onto railway cars in Canada	16,725	8,300	-	-	45	1,944
30	Received from other railways in Canada	428	5,961	-	-	-	-
	Received from U.S. rail:						
31	Destined to Canadian points	17,828	3,173	-	-	4,778	28
32	Destined to U.S. points	75	20	-	-	-	1,901
33	Total freight traffic carried <sup>1</sup>	35,056	17,454	-	-	4,823	3,873
34	Unloaded from railway cars in Canada	33,625	15,958	-	-	212	-
35	Delivered to other railways in Canada	859	1,280	-	-	4,588	1,972
36	Delivered to U.S. rail connections	572	216	-	-	23	1,901
(995). Total							
37	Loaded onto railway cars in Canada	128,228	103,018	47	690	4,123	2,002
38	Loaded onto railway cars in Canada	3,941,358	1,939,742	691	18,717	114,693	64,187
39	Received from other railways in Canada	139,717	312,259	1,848	6,115	60,674	7,294
	Received from U.S. rail:						
40	Destined to Canadian points	1,101,242	856,105	-	377	307,751	44,206
41	Destined to U.S. points	159,123	65,396	-	-	566,609	353,399
42	Total freight traffic carried <sup>1</sup>	5,341,440	3,173,502	2,539	25,209	1,049,727	469,086
43	Unloaded from railway cars in Canada	3,945,375	2,469,335	1,869	22,569	78,939	31,711
44	Delivered to other railways in Canada	348,279	226,608	945	2,280	239,048	17,355
45	Delivered to U.S. rail connections	1,047,786	477,559	25	360	731,740	420,020
SECTION VI							
Special types of traffic (C.I.)							
622. Shipping containers returned empty (not C.O.F.C.)							
46	Loaded onto railway cars in Canada	8,192	2,991	6	-	22	8
47	Loaded onto railway cars in Canada	225,560	47,860	59	-	491	138
48	Received from other railways in Canada	19,727	5,002	176	-	772	93
	Received from U.S. rail:						
49	Destined to Canadian points	27,310	3,165	-	-	1,869	826
50	Destined to U.S. points	3,091	3,606	-	-	3,053	1,646
51	Total freight traffic carried <sup>1</sup>	275,688	59,633	235	-	6,185	2,703
52	Unloaded from railway cars in Canada	187,212	51,998	19	-	565	780
53	Delivered to other railways in Canada	49,430	745	216	-	1,408	54
54	Delivered to U.S. rail connections	39,046	6,890	-	-	4,212	1,869

See footnote(s) at end of table.

TABLEAU 2. Marchandises payantes transportées par chemin de fer au Canada — année 1975 — suite

Class II — Classe II				Classes III and IV — Classes III et IV	Grand total all railways — Total général tous chemins de fer	Désignation	No
Northern Alberta	Ontario Northland	Quebec North Shore and — et Labrador	All other — Tous autres				
						Produits finals, non comestibles (charge complète) — fin	
						614. Récipients et contenants et fermetures	
					18	wagon Chargées sur wagons au Canada . . . . .	1
					485	tonne Chargées sur wagons au Canada . . . . .	2
					43	“ En provenance d'autres chemins de fer au Canada . . . . .	3
						En provenance des Etats-Unis:	
						“ A destination du Canada . . . . .	4
						“ A destination des Etats-Unis . . . . .	5
						“ Total du trafic marchandises transportées <sup>1</sup> . . . . .	6
					486	“ Déchargées du wagon au Canada . . . . .	7
					42	“ Remises aux autres chemins de fer au Canada . . . . .	8
						“ Remises au réseau des Etats-Unis . . . . .	9
						616. Produits finals en papier	
			2		3,239	wagon Chargées sur wagons au Canada . . . . .	10
			50		99,504	tonne Chargées sur wagons au Canada . . . . .	11
	8,241		122		16,476	“ En provenance d'autres chemins de fer au Canada . . . . .	12
						En provenance des Etats-Unis:	
			838		6,592	“ A destination du Canada . . . . .	13
			156		446	“ A destination des Etats-Unis . . . . .	14
	8,241		1,166			“ Total du trafic marchandises transportées <sup>1</sup> . . . . .	15
	171		222		94,777	“ Déchargées du wagon au Canada . . . . .	16
	8,070		944		27,440	“ Remises aux autres chemins de fer au Canada . . . . .	17
					801	“ Remises au réseau des Etats-Unis . . . . .	18
						618. Produits finals en plastique	
			176		3,521	wagon Chargées sur wagons au Canada . . . . .	19
			1,119		54,647	tonne Chargées sur wagons au Canada . . . . .	20
	90		5,316		17,717	“ En provenance d'autres chemins de fer au Canada . . . . .	21
						En provenance des Etats-Unis:	
			1,406		9,743	“ A destination du Canada . . . . .	22
			345		1,951	“ A destination des Etats-Unis . . . . .	23
	90		8,186			“ Total du trafic marchandises transportées <sup>1</sup> . . . . .	24
	90		3,111		49,124	“ Déchargées du wagon au Canada . . . . .	25
			4,715		24,983	“ Remises aux autres chemins de fer au Canada . . . . .	26
			360		9,951	“ Remises au réseau des Etats-Unis . . . . .	27
						620. Autres produits finals	
			2		1,033	wagon Chargées sur wagons au Canada . . . . .	28
			70		27,084	tonne Chargées sur wagons au Canada . . . . .	29
200			6,268		12,857	“ En provenance d'autres chemins de fer au Canada . . . . .	30
						En provenance des Etats-Unis:	
			9,450		35,257	“ A destination du Canada . . . . .	31
					1,996	“ A destination des Etats-Unis . . . . .	32
			15,788			“ Total du trafic marchandises transportées <sup>1</sup> . . . . .	33
200			10,062		59,872	“ Déchargées du wagon au Canada . . . . .	34
15			5,656		14,540	“ Remises aux autres chemins de fer au Canada . . . . .	35
185			70		2,782	“ Remises au réseau des Etats-Unis . . . . .	36
						(995). Total	
181	556	2,210	17,725		258,780	wagon Chargées sur wagons au Canada . . . . .	37
5,819	7,143	28,578	329,808		6,450,736	tonne Chargées sur wagons au Canada . . . . .	38
31,131	16,790	769	434,073		1,010,670	“ En provenance d'autres chemins de fer au Canada . . . . .	39
						En provenance des Etats-Unis:	
			691,627		3,001,308	“ A destination du Canada . . . . .	40
			103,830	13,359	1,261,716	“ A destination des Etats-Unis . . . . .	41
36,950	23,933	29,347	1,559,338	13,359		“ Total du trafic marchandises transportées <sup>1</sup> . . . . .	42
24,655	9,257	26,719	742,662		7,352,791	“ Déchargées du wagon au Canada . . . . .	43
12,295	14,676	2,628	468,041		1,332,155	“ Remises aux autres chemins de fer au Canada . . . . .	44
			348,635	13,359	3,039,484	“ Remises au réseau des Etats-Unis . . . . .	45
						SECTION VI	
						Transports spéciaux (charge complète)	
						622. Conteneurs vides retournés à l'expéditeur (autres que rail-route)	
			1,008		12,729	wagon Chargées sur wagons au Canada . . . . .	46
2	364	136	14,119		295,521	tonne Chargées sur wagons au Canada . . . . .	47
48	5,828	1,418	2,034		29,282	“ En provenance d'autres chemins de fer au Canada . . . . .	48
18	1,159	301				En provenance des Etats-Unis:	
			2,452		35,622	“ A destination du Canada . . . . .	49
			1,202	66	12,664	“ A destination des Etats-Unis . . . . .	50
66	6,987	1,719	19,807	66		“ Total du trafic marchandises transportées <sup>1</sup> . . . . .	51
	887	1,719	1,055		244,235	“ Déchargées du wagon au Canada . . . . .	52
66	6,100		10,601		68,620	“ Remises aux autres chemins de fer au Canada . . . . .	53
			8,151	66	60,234	“ Remises au réseau des Etats-Unis . . . . .	54

Voir note(s) à la fin du tableau.

TABLE 2. Revenue Freight carried by Railways within Canada - Year 1975 - Continued

No.	Commodity	Class I - Classe I		Class II - Classe II				
		Canadian National - Canadian National	Canadian Pacific - Canadien Pacifique	Algoma Central	British Columbia Railway	Canada Southern (Penn. Central)	Chesapeake and Ohio	
Special types of traffic (C.L.) - Continued								
624. Mixed carload freight, n.e.s.								
1	Loaded onto railway cars in Canada . . . . .	carload	28,555	31,934	-	1,558	796	2
2	Loaded onto railway cars in Canada . . . . .	ton	884,881	507,033	-	28,377	17,030	93
3	Received from other railways in Canada . . . . .	"	1,706	6,823	-	776	8	143
Received from U.S. rail:								
4	Destined to Canadian points . . . . .	"	2,674	54,794	-	636	48,545	510
5	Destined to U.S. points . . . . .	"	395	3,752	-	-	-	29,069
6	Total freight traffic carried <sup>1</sup> . . . . .	"	889,656	572,402	-	29,789	65,583	29,815
7	Unloaded from railway cars in Canada . . . . .	"	880,477	549,871	-	29,725	48,505	214
8	Delivered to other railways in Canada . . . . .	"	6,042	3,349	-	64	40	296
9	Delivered to U.S. rail connections . . . . .	"	3,137	19,182	-	-	17,038	29,305
626. Freight forwarder and shipper association traffic								
10	Loaded onto railway cars in Canada . . . . .	carload	34,032	52,686	-	-	10	55
11	Loaded onto railway cars in Canada . . . . .	ton	963,098	851,074	-	-	201	1,759
12	Received from other railways in Canada . . . . .	"	80,802	10,998	-	-	-	-
Received from U.S. rail:								
13	Destined to Canadian points . . . . .	"	71,435	37,910	-	-	25,371	2,351
14	Destined to U.S. points . . . . .	"	1,331	192	-	-	-	4,296
15	Total freight traffic carried <sup>1</sup> . . . . .	"	1,116,666	900,174	-	-	25,572	8,406
16	Unloaded from railway cars in Canada . . . . .	"	1,103,702	800,691	-	-	25,170	2,351
17	Delivered to other railways in Canada . . . . .	"	8,954	94,149	-	-	226	1,759
18	Delivered to U.S. rail connections . . . . .	"	4,010	5,334	-	-	176	4,296
628. Piggyback (T.O.F.C.) motor common carrier trailers (Plans I and V) <sup>2</sup>								
19	Loaded onto railway cars in Canada . . . . .	carload	36,030	67,901	-	208	-	-
20	Loaded onto railway cars in Canada . . . . .	ton	1,048,000	1,353,688	-	4,682	-	-
21	Received from other railways in Canada . . . . .	"	-	810	-	-	-	-
Received from U.S. rail:								
22	Destined to Canadian points . . . . .	"	21,133	535	-	-	-	-
23	Destined to U.S. points . . . . .	"	3,928	11	-	-	-	477
24	Total freight traffic carried <sup>1</sup> . . . . .	"	1,073,061	1,355,044	-	4,682	-	477
25	Unloaded from railway cars in Canada . . . . .	"	1,067,475	1,353,954	-	4,682	-	-
26	Delivered to other railways in Canada . . . . .	"	57	40	-	-	-	-
27	Delivered to U.S. rail connections . . . . .	"	5,529	1,050	-	-	-	477
630. Piggyback (C.O.F.C.) motor common carrier containers (Plans I and V) <sup>2</sup>								
28	Loaded onto railway cars in Canada . . . . .	carload	41,485	27,523	-	-	-	-
29	Loaded onto railway cars in Canada . . . . .	ton	1,507,321	314,634	-	-	-	-
30	Received from other railways in Canada . . . . .	"	565	40	-	-	-	-
Received from U.S. rail:								
31	Destined to Canadian points . . . . .	"	13,206	134	-	-	-	-
32	Destined to U.S. points . . . . .	"	1,673	16	-	-	-	-
33	Total freight traffic carried <sup>1</sup> . . . . .	"	1,522,765	314,824	-	-	-	-
34	Unloaded from railway cars in Canada . . . . .	"	1,514,939	294,899	-	-	-	-
35	Delivered to other railways in Canada . . . . .	"	40	91	-	-	-	-
36	Delivered to U.S. rail connections . . . . .	"	7,786	19,834	-	-	-	-
632. Piggyback (T.O.F.C.) other trailers (Plans III, IV and open traffic) <sup>2</sup>								
37	Loaded onto railway cars in Canada . . . . .	carload	916	-	-	-	-	-
38	Loaded onto railway cars in Canada . . . . .	ton	35,103	-	-	-	-	-
39	Received from other railways in Canada . . . . .	"	-	-	-	-	-	140
Received from U.S. rail:								
40	Destined to Canadian points . . . . .	"	3,214	-	-	-	-	2,900
41	Destined to U.S. points . . . . .	"	655	-	-	-	-	328
42	Total freight traffic carried <sup>1</sup> . . . . .	"	38,972	-	-	-	-	3,368
43	Unloaded from railway cars in Canada . . . . .	"	38,192	-	-	-	-	-
44	Delivered to other railways in Canada . . . . .	"	-	-	-	-	-	2,900
45	Delivered to U.S. rail connections . . . . .	"	780	-	-	-	-	468
634. Piggyback (C.O.F.C.) other containers (Plans III, IV and open traffic) <sup>2</sup>								
46	Loaded onto railway cars in Canada . . . . .	carload	-	-	-	-	-	-
47	Loaded onto railway cars in Canada . . . . .	ton	-	-	-	-	-	-
48	Received from other railways in Canada . . . . .	"	-	-	-	-	-	-
Received from U.S. rail:								
49	Destined to Canadian points . . . . .	"	-	-	-	-	-	-
50	Destined to U.S. points . . . . .	"	-	-	-	-	-	-
51	Total freight traffic carried <sup>1</sup> . . . . .	"	-	-	-	-	-	-
52	Unloaded from railway cars in Canada . . . . .	"	-	-	-	-	-	-
53	Delivered to other railways in Canada . . . . .	"	-	-	-	-	-	-
54	Delivered to U.S. rail connections . . . . .	"	-	-	-	-	-	-

See footnote(s) at end of table.



TABLEAU 2. Marchandises payantes transportées par chemin de fer au Canada - année 1975 - suite

Northern Alberta	Class II - Classe II			Classes III and IV - Classes III et IV	Grand total all railways - Total général tous chemins de fer	Designation	No
	Ontario Northland	Quebec North Shore and - et Labrador	All other - Tous autres				
						Transports spéciaux (charge complète) - suite	
						624. Chargements mixtes, n.d.s.	
						Chargées sur wagons au Canada . . . . .	1
						Chargées sur wagons au Canada . . . . .	2
						En provenance d'autres chemins de fer au Canada . . . . .	3
						En provenance des Etats-Unis:	
						A destination du Canada . . . . .	4
						A destination des Etats-Unis . . . . .	5
						Total du trafic marchandises transportées <sup>1</sup> . . . . .	6
						Déchargées du wagon au Canada . . . . .	7
						Remises aux autres chemins de fer au Canada . . . . .	8
						Remises au réseau des Etats-Unis . . . . .	9
						626. Trafic des maisons d'expédition et des groupements d'expéditeurs	
						Chargées sur wagons au Canada . . . . .	10
						Chargées sur wagons au Canada . . . . .	11
						En provenance d'autres chemins de fer au Canada . . . . .	12
						En provenance des Etats-Unis:	
						A destination du Canada . . . . .	13
						A destination des Etats-Unis . . . . .	14
						Total du trafic marchandises transportées <sup>1</sup> . . . . .	15
						Déchargées du wagon au Canada . . . . .	16
						Remises aux autres chemins de fer au Canada . . . . .	17
						Remises au réseau des Etats-Unis . . . . .	18
						628. Piggyback-remorques (rail-route) des transporteurs publics (Plans I et V) <sup>2</sup>	
						Chargées sur wagons au Canada . . . . .	19
						Chargées sur wagons au Canada . . . . .	20
						En provenance d'autres chemins de fer au Canada . . . . .	21
						En provenance des Etats-Unis:	
						A destination du Canada . . . . .	22
						A destination des Etats-Unis . . . . .	23
						Total du trafic marchandises transportées <sup>1</sup> . . . . .	24
						Déchargées du wagon au Canada . . . . .	25
						Remises aux autres chemins de fer au Canada . . . . .	26
						Remises au réseau des Etats-Unis . . . . .	27
						630. Piggyback-conteneurs (rail-route) des transporteurs publics (Plans I et V) <sup>2</sup>	
						Chargées sur wagons au Canada . . . . .	28
						Chargées sur wagons au Canada . . . . .	29
						En provenance d'autres chemins de fer au Canada . . . . .	30
						En provenance des Etats-Unis:	
						A destination du Canada . . . . .	31
						A destination des Etats-Unis . . . . .	32
						Total du trafic marchandises transportées <sup>1</sup> . . . . .	33
						Déchargées du wagon au Canada . . . . .	34
						Remises aux autres chemins de fer au Canada . . . . .	35
						Remises au réseau des Etats-Unis . . . . .	36
						632. Piggyback - autres remorques (rail-route) (Plans III, IV, et tarif général) <sup>2</sup>	
						Chargées sur wagons au Canada . . . . .	37
						Chargées sur wagons au Canada . . . . .	38
						En provenance d'autres chemins de fer au Canada . . . . .	39
						En provenance des Etats-Unis:	
						A destination du Canada . . . . .	40
						A destination des Etats-Unis . . . . .	41
						Total du trafic marchandises transportées <sup>1</sup> . . . . .	42
						Déchargées du wagon au Canada . . . . .	43
						Remises aux autres chemins de fer au Canada . . . . .	44
						Remises au réseau des Etats-Unis . . . . .	45
						634. Piggyback - autres conteneurs (rail-route) (Plans III, IV et tarif général) <sup>2</sup>	
						Chargées sur wagons au Canada . . . . .	46
						Chargées sur wagons au Canada . . . . .	47
						En provenance d'autres chemins de fer au Canada . . . . .	48
						En provenance des Etats-Unis:	
						A destination du Canada . . . . .	49
						A destination des Etats-Unis . . . . .	50
						Total du trafic marchandises transportées <sup>1</sup> . . . . .	51
						Déchargées du wagon au Canada . . . . .	52
						Remises aux autres chemins de fer au Canada . . . . .	53
						Remises au réseau des Etats-Unis . . . . .	54

Voir note(s) à la fin du tableau.

TABLE 2. Revenue Freight carried by Railways within Canada - Year 1975 - Concluded

No.	Commodity	Class I - Classe I		Class II - Classe II			
		Canadian National - Canadien National	Canadian Pacific - Canadien Pacifique	Algoma Central	British Columbia Railway	Canada Southern (Penn. Central)	Chesapeake and Ohio
Special Types of Traffic (C.L.) - Concluded (996), Total							
1	Loaded onto railway cars in Canada . . . . . carload	149,210	183,035	6	1,766	828	65
2	Loaded onto railway cars in Canada . . . . . ton	4,663,963	3,074,289	59	33,059	17,722	1,990
3	Received from other railways in Canada . . . . . "	102,800	23,673	176	776	780	375
Received from U.S. rail:							
4	Destined to Canadian points . . . . . "	138,972	96,538	-	636	75,785	6,587
5	Destined to U.S. points . . . . . "	11,073	7,577	-	-	3,053	35,815
6	Total freight traffic carried <sup>1</sup> . . . . . "	4,916,808	3,202,077	235	34,471	97,340	44,769
7	Unloaded from railway cars in Canada . . . . . "	4,791,997	3,051,413	19	34,407	74,240	3,245
8	Delivered to other railways in Canada . . . . . "	64,523	98,374	216	64	1,674	2,009
9	Delivered to U.S. rail connections . . . . . "	60,288	52,290	-	-	21,426	36,415
(997). Grand total, carload traffic							
10	Loaded onto railway cars in Canada . . . . . carload	1,534,953	1,283,999	35,964	111,525	15,834	17,964
11	Loaded onto railway cars in Canada . . . . . ton	85,077,870	72,166,787	2,644,757	6,183,411	675,894	1,082,794
12	Received from other railways in Canada . . . . . "	6,988,466	5,474,145	199,138	223,243	1,684,307	359,708
Received from U.S. rail:							
13	Destined to Canadian points . . . . . "	5,486,652	4,714,815	-	6,229	1,676,752	563,360
14	Destined to U.S. points . . . . . "	936,516	1,468,301	-	-	1,250,541	1,819,750
15	Total freight traffic carried <sup>1</sup> . . . . . "	98,489,504	83,824,048	2,843,895	6,412,883	5,287,494	3,795,612
16	Unloaded from railway cars in Canada . . . . . "	82,174,130	67,669,195	2,052,927	3,876,978	768,899	925,742
17	Delivered to other railways in Canada . . . . . "	4,516,414	5,195,022	566,438	1,843,285	1,511,816	568,435
18	Delivered to U.S. rail connections . . . . . "	11,798,960	10,959,831	224,528	692,620	3,006,779	2,301,435
SECTION VII Non-carload freight 640. Non-carload shipments (L.C.L. express etc.)							
19	Loaded onto railway cars in Canada . . . . . carload	...	...	...	...	...	...
20	Loaded onto railway cars in Canada . . . . . ton	1,260,204	132,068	545	26,445	...	...
21	Received from other railways in Canada . . . . . "	1,449	293	1,116	...	...	...
Received from U.S. rail:							
22	Destined to Canadian points . . . . . "	6,423	289	-	...	...	...
23	Destined to U.S. points . . . . . "	639	14	-	...	...	...
24	Total freight traffic carried <sup>1</sup> . . . . . "	1,268,715	132,664	1,661	26,445	...	...
25	Unloaded from railway cars in Canada . . . . . "	1,259,153	130,184	1,569	26,445	...	...
26	Delivered to other railways in Canada . . . . . "	7,864	190	92	...	...	...
27	Delivered to U.S. rail connections . . . . . "	1,698	2,290	-	...	...	...
(998). Grand total, carload and non-carload traffic							
28	Loaded onto railway cars in Canada . . . . . carload	86,338,074	72,298,855	2,645,302	6,209,856	675,894	1,052,794
29	Loaded onto railway cars in Canada . . . . . ton	6,989,915	5,474,438	200,254	223,243	1,684,307	359,708
30	Received from other railways in Canada . . . . . "	...	...	...	...	...	...
Received from U.S. rail:							
31	Destined to Canadian points . . . . . "	5,493,075	4,715,104	-	6,229	1,676,752	563,360
32	Destined to U.S. points . . . . . "	937,155	1,468,315	-	-	1,250,541	1,819,750
33	Total freight traffic carried <sup>1</sup> . . . . . "	99,758,219	83,956,712	2,845,556	6,439,328	5,287,494	3,795,612
34	Unloaded from railway cars in Canada . . . . . "	83,433,283	67,799,379	2,054,498	3,903,423	768,899	925,742
35	Delivered to other railways in Canada . . . . . "	4,524,278	5,195,212	566,530	1,843,285	1,511,816	568,435
36	Delivered to U.S. rail connections . . . . . "	11,800,658	10,962,121	224,528	692,620	3,006,779	2,301,435

<sup>1</sup> Includes all traffic carried by each individual railway. Traffic received from other railways in Canada will thus also be included in the totals for one or more other railways.  
<sup>2</sup> Excludes railway-owned (Plan H) trailers and containers for which data included under appropriate commodities according to trailer or container contents.

TABLEAU 2. Marchandises payantes transportées par chemin de fer au Canada - année 1975 - fin

Northern Alberta	Class II - Classe II			Classes III and IV - Classes III et IV	Grand total all railways - Total général tous chemins de fer	Designation	No
	Ontario Northland	Quebec North Shore and - et Labrador	All other - Tous autres				
						Transports spéciaux (charge complète) - fin (1996). Total	
14	405	1,410	7,258	-	343,997	wagon Chargées sur wagons au Canada	1
350	7,270	18,510	184,913	-	8,002,125	tonne Chargées sur wagons au Canada	2
3,366	1,602	384	169,863	-	303,796	" En provenance d'autres chemins de fer au Canada	3
			325,009	-	643,527	" En provenance des États-Unis:	
			30,389	66	87,974	" A destination du Canada	4
			710,174	66	...	" A destination des États-Unis	5
3,716	8,872	18,894	383,511	-	8,359,542	" Total du trafic marchandises transportées <sup>1</sup>	6
610	1,311	18,683	383,511	-	8,359,542	" Déchargées du wagon au Canada	7
3,106	7,555	211	130,583	-	311,315	" Remises aux autres chemins de fer au Canada	8
			196,080	66	366,565	" Remises au réseau des États-Unis	9
						(1997). Total du trafic, charge complète	
25,210	45,411	304,879	338,902	-	3,714,644	wagon Chargées sur wagons au Canada	10
1,543,040	3,965,515	31,025,870	21,863,391	-	226,202,329	tonne Chargées sur wagons au Canada	11
1,121,982	1,257,226	3,233,866	9,847,638	-	30,419,719	" En provenance d'autres chemins de fer au Canada	12
			2,806,514	-	15,254,322	" En provenance des États-Unis:	
			363,570	324,946	6,163,624	" A destination du Canada	13
			34,881,113	324,946	...	" A destination des États-Unis	14
2,695,022	5,225,741	34,259,736	22,609,846	-	212,288,945	" Total du trafic marchandises transportées <sup>1</sup>	15
253,578	945,444	31,012,204	7,914,692	-	32,085,375	" Déchargées du wagon au Canada	16
2,441,444	4,280,297	3,247,532	4,356,575	324,946	33,665,674	" Remises aux autres chemins de fer au Canada	17
						" Remises au réseau des États-Unis	18
						SECTION VII	
						Trafic des chargements de détail	
						640. Livraisons de marchandises de détail (tarifs grande et petite vitesse)	
						wagon Chargées sur wagons au Canada	19
		43,286	3,987	-	1,466,535	tonne Chargées sur wagons au Canada	20
24		61	1,073	-	4,016	" En provenance d'autres chemins de fer au Canada	21
			7,740	-	14,452	" En provenance des États-Unis:	
			79	136	868	" A destination du Canada	22
			12,879	136	...	" A destination des États-Unis	23
28		43,347	41,876	-	1,471,394	" Total du trafic marchandises transportées <sup>1</sup>	24
		41,876	12,167	-	10,060	" Déchargées du wagon au Canada	25
24		1,471	419	-	4,417	" Remises aux autres chemins de fer au Canada	26
			293	136	...	" Remises au réseau des États-Unis	27
						(1998). Total, charges complètes et chargements de détail	
						wagon Chargées sur wagons au Canada	28
1,543,040	3,965,515	31,069,156	21,867,378	-	227,668,864	tonne Chargées sur wagons au Canada	29
1,122,006	1,257,226	3,233,927	9,848,711	-	30,423,735	" En provenance d'autres chemins de fer au Canada	30
			2,814,254	-	15,268,774	" En provenance des États-Unis:	
			363,649	325,082	6,164,492	" A destination du Canada	31
			34,893,992	325,082	...	" A destination des États-Unis	32
2,695,046	5,225,741	34,303,083	22,622,013	-	213,760,339	" Total du trafic marchandises transportées <sup>1</sup>	33
253,578	945,444	31,054,080	7,915,111	-	32,095,435	" Déchargées du wagon au Canada	34
2,441,468	4,280,297	3,249,003	4,356,868	325,082	33,670,091	" Remises aux autres chemins de fer au Canada	35
						" Remises au réseau des États-Unis	36

<sup>1</sup> Comprend l'ensemble du trafic marchandises effectué par chaque société ferroviaire individuelle. Les marchandises provenant d'autres sociétés ferroviaires du Canada seront ainsi également incluses dans les totaux pour une société ferroviaire ou plus.  
<sup>2</sup> Non compris les marchandises transportées par voie de la propriété des compagnies ferroviaires (plan II) et dont le fret a été classé par type de marchandise suivant le contenu de la requête de classement.





Bulletins publiés par la  
Division des transports et des communications  
sur la

**STATISTIQUE DU TRANSPORT FERROVIAIRE**

Catégorie	Titre Périodiques
52-001	<b>Chargements ferroviaires (mensuel), Bil.</b> Nombre de wagons chargés et volume du fret payant chargé dans l'est et l'ouest du Canada, pour 70 produits.
52-002	<b>Trafic-marchandises ferroviaire (trimestriel), Bil.</b> Fret payant transporté par chemin de fer au Canada, pour plus de 300 produits, par province.
52-003	<b>Statistique de l'exploitation ferroviaire (mensuel), Bil.</b> Statistiques des finances, du trafic et de l'exploitation des transporteurs ferroviaires du Canada.
52-004	<b>Bulletin de service sur le transport par rail (hors série), Bil.</b> Communiqués paraissant avant la publication des bulletins réguliers et résultats d'études spéciales.

**Publications annuelles**

52-205	<b>Trafic-marchandises ferroviaire, Bil.</b> Résumé des publications de l'année du bulletin trimestriel 52-002 avec données régionales supplémentaires.
52-207	<b>Transport ferroviaire: Partie I, Bil.</b> Résumé comparatif des statistiques - 5 dernières années. Statistiques des accidents.
52-208	<b>Transport ferroviaire: Partie II, Bil.</b> Statistiques de la situation financière.
52-209	<b>Transport ferroviaire: Partie III, Bil.</b> Statistiques du matériel, des voies et du carburant.
52-210	<b>Transport ferroviaire: Partie IV, Bil.</b> Statistiques de l'exploitation et du trafic.
52-211	<b>Transport ferroviaire: Partie V, Bil.</b> Marchandises transportées, par grands groupes de produits.
52-212	<b>Transport ferroviaire: Partie VI, Bil.</b> Statistiques de l'emploi.
52-213	<b>Les chemins de fer Nationaux du Canada et Canadien Pacifique Limitée, Bil.</b> Statistiques de la situation financière et de l'exploitation de l'ensemble des systèmes, 1971-1975.

*Outre les publications ci-dessus énumérées, Statistique Canada publie une grande variété de rapports statistiques sur le Canada tant dans le domaine économique que social. On peut se procurer gratuitement un catalogue complet des publications courantes à Statistique Canada, Ottawa (Canada), K1A 0T6.*



1010702770

Reports published by the  
Transportation and Communications Division  
dealing with

**RAILWAY TRANSPORT STATISTICS**

**Catalogue**

**Title**

**Periodical**

- 52-001 **Railway Carloadings** (Monthly), Bil.  
Cars and tons of revenue freight loaded in Eastern and Western Canada, by 70 commodities.
- 52-002 **Railway Freight Traffic** (Quarterly), Bil.  
Revenue freight carried by railways in Canada, by over 300 commodities and by province.
- 52-003 **Railway Operating Statistics** (Monthly), Bil.  
Financial, traffic and operating statistics of railways in Canada.
- 52-004 **Railway Transport Service Bulletin** (Occasional), Bil.  
Summary releases in advance of regular publications and results of special studies.

**Annual**

- 52-205 **Railway Freight Traffic**, Bil.  
Summary of year's issues of quarterly report 52-002; with supplementary regional data.
- 52-207 **Railway Transport: Part I**, Bil.  
Comparative summary statistics - latest 5 years. Includes accident statistics.
- 52-208 **Railway Transport: Part II**, Bil.  
Financial Statistics.
- 52-209 **Railway Transport: Part III**, Bil.  
Equipment, track and fuel statistics.
- 52-210 **Railway Transport: Part IV**, Bil.  
Operating and traffic statistics.
- 52-211 **Railway Transport: Part V**, Bil.  
Freight carried by principal commodity classes.
- 52-212 **Railway Transport: Part VI**, Bil.  
Employment statistics.
- 52-213 **Canadian National Railways and Canadian Pacific Limited**, Bil.  
Financial and operating statistics of the entire systems, 1971-1975.

*In addition to the selected publications listed above, Statistics Canada publishes a wide range of statistical reports on Canadian economic and social affairs. A comprehensive catalogue of all current publications is available free on request from Statistics Canada, Ottawa (Canada), K1A 0T6.*