

service bulletin

bulletin de service

Water Transport

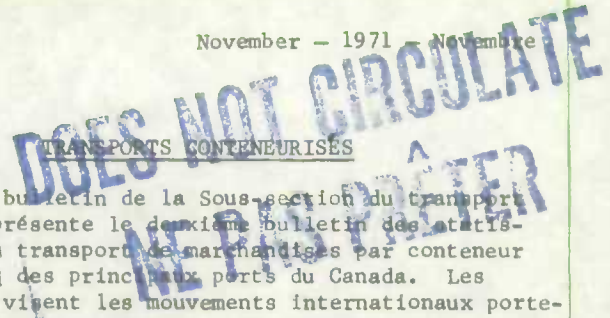

Transport par eau

For further information write to DBS Transportation and Public Utilities Division, Ottawa 3, Phone (613) 992-0681

Pour de plus amples renseignements prière de vous adresser à la Division des transports et des services d'utilité publique, Ottawa, ou composer (613) 992-0681

Vol. 1, No. 12

November - 1971 - Novembre



CONTAINERIZED FREIGHT STATISTICS

This bulletin represents the second attempt of the Water Transport Unit to produce some containerized freight statistics for five of Canada's major ports. The figures cover the International movements of fully cellular vessels during the second quarter of 1971 and represent short tonnages (2,000 pounds.) of freight (excluding the weight of the containers).

Although detailed information has not yet been compiled, we invite your suggestions as to the type of detailed information which in future, would prove useful for analytical purposes.

For further information concerning this bulletin, please contact Mr. G.I. Leney of the Water Transport Unit (613-992-4275).

Ce bulletin de la Sous-section du transport par eau présente le deuxième bulletin des statistiques du transport de marchandises par conteneur dans cinq des principaux ports du Canada. Les chiffres visent les mouvements internationaux porte-conteneurs normalisés pour le deuxième trimestre de 1971; ils représentent des tonnes courtes (2,000 livres) de marchandises (sans le poids des conteneurs).

Nous n'avons pas encore établi de renseignements détaillés; nous invitons vos observations sur le genre de détails qui pourraient se révéler utiles pour des analyses subséquentes et sur tout autre question d'intérêt.

Pour plus de détails, veuillez vous adresser à M. G.I. Leney, Sous-section du transport par eau (613-992-4275).

Containerized Freight loaded and unloaded at major Canadian ports April, May, June 1971

Fret conteneurisé embarqué et débarqué aux principaux ports canadiens, avril, mai, juin 1971


Port	Loaded	Unloaded	Total
	- Embarqué	- Débarqué	
	tons-2,000 lb. - tonnes de 2,000 liv.		
Halifax	83,403	37,006	120,409
Saint-John	3,887	4,321	8,208
Québec	70,703	58,903	129,606
Montréal	188,760	100,678	289,438
Vancouver	39,668	21,998	61,666
Total	386,421	222,906	609,327

Notes: 1. International movements.
2. Includes fully cellular vessels only.
3. Excludes weight of containers.

Nota: 1. Mouvements internationaux.
2. Porte-conteneurs normalisés seulement.
3. Poids des conteneurs exclu.

8708-542

STATISTICS CANADA LIBRARY
BIBLIOTHÈQUE STATISTIQUE CANADA



1010701600

DOES NOT CALCULATE
NE PAS CALCULER

