



International seaborne shipping statistics

First quarter 1982

Statistiques du transport maritime international

Premier trimestre 1982



Data in Many Forms...

Statistics Canada disseminates data in a variety of forms. In addition to publications, both standard and special tabulations are offered on computer print-outs, microfiche and microfilm, and magnetic tapes. Maps and other geographic reference materials are available for some types of data. Direct access to aggregated information is possible through CANSIM, Statistics Canada's machine-readable data base and retrieval system.

How to Obtain More Information

Inquiries about this publication and related statistics or services should be directed to:

Surface and Marine Transport Section,
Transportation and Communications Division,

Statistics Canada, Ottawa, K1A 0T6 (Telephone: 996-9274) or to the Statistics Canada reference centre in:

St. John's (772-4073)	Sturgeon Falls (753-4888)
Halifax (426-5331)	Winnipeg (949-4020)
Montréal (283-5725)	Regina (359-5405)
Ottawa (992-4734)	Edmonton (420-3027)
Toronto (966-6586)	Vancouver (666-3691)

Toll-free access is provided in all provinces and territories, **for users who reside outside the local dialing area** of any of the regional reference centres.

Newfoundland and Labrador	Zenith 0-7037
Nova Scotia, New Brunswick and Prince Edward Island	1-800-565-7192
Quebec	1-800-361-2831
Ontario	1-800-268-1151
Manitoba	1-800-282-8006
Saskatchewan	1(112)800-667-3524
Alberta	1-800-222-6400
British Columbia (South and Central)	112-800-663-1551
Yukon and Northern B.C. (area served by NorthwTel Inc.)	Zenith 0-8913
Northwest Territories (area served by NorthwTel Inc.)	Zenith 2-2015

How to Order Publications

This and other Statistics Canada publications may be purchased from local authorized agents and other community bookstores, through the local Statistics Canada offices, or by mail order to Publication Sales and Services, Statistics Canada, Ottawa, K1A 0T6.

Des données sous plusieurs formes...

Statistique Canada diffuse les données sous formes diverses. Outre les publications, des totalisations habituelles et spéciales sont offertes sur imprimés d'ordinateur, sur microfiches et microfilms et sur bandes magnétiques. Des cartes et d'autres documents de référence géographique sont disponibles pour certaines sortes de données. L'accès direct à des données agrégées est possible par le truchement de CANSIM, la base de données ordinaire et le système d'extraction de Statistique Canada.

Comment obtenir d'autres renseignements

Toutes demandes de renseignements au sujet de cette publication ou de statistiques et services connexes doivent être adressées à:

Section des transports de surface et maritimes,
Division des transports et des communications,

Statistique Canada, Ottawa, K1A 0T6 (téléphone: 996-9274) ou au centre de consultation de Statistique Canada à:

St. John's (772-4073)	Sturgeon Falls (753-4888)
Halifax (426-5331)	Winnipeg (949-4020)
Montréal (283-5725)	Regina (359-5405)
Ottawa (992-4734)	Edmonton (420-3027)
Toronto (966-6586)	Vancouver (666-3691)

Un service d'appel interurbain sans frais est offert, dans toutes les provinces et dans les territoires, aux utilisateurs **qui habitent à l'extérieur des zones de communication locale** des centres régionaux de consultation.

Terre-Neuve et Labrador	Zénith 0-7037
Nouvelle-Écosse, Nouveau-Brunswick et Île-du-Prince-Édouard	1-800-565-7192
Québec	1-800-361-2831
Ontario	1-800-268-1151
Manitoba	1-800-282-8006
Saskatchewan	1(112)800-667-3524
Alberta	1-800-222-6400
Colombie-Britannique (sud et centrale)	112-800-663-1551
Yukon et nord de la C.-B. (territoire desservi par la NorthwTel Inc.)	Zénith 0-8913
Territoires du Nord-Ouest (territoire desservi par la NorthwTel Inc.)	Zénith 2-2015

Comment commander les publications

On peut se procurer cette publication et les autres publications de Statistique Canada auprès des agents autorisés et des autres librairies locales, par l'entremise des bureaux locaux de Statistique Canada, ou en écrivant à la Section des ventes et de la distribution des publications, Statistique Canada, Ottawa, K1A 0T6.

Statistics Canada

Transportation and Communications
Division
Surface and Marine Transport
Section

International seaborne shipping statistics

First quarter 1982

In previous issues the title of this quarterly publication (Catalogue 54-004) was "International Vessel Traffic Statistics". Beginning with this issue, "Type of cargo" tables have been replaced with detailed origin and destination commodity data.

Published under the authority of
the Minister of Supply and
Services Canada

Statistics Canada should be credited when
reproducing or quoting any part of this document

© Minister of Supply
and Services Canada 1984

June 1984
5-3510-501

Price: Canada, \$6.65, \$26.60 a year
Other Countries, \$7.95, \$31.90 a year

Catalogue 54-004, Vol. 4, No. 1

ISSN 0714-1955

Ottawa

Statistique Canada

Division des transports et des
communications
Section des transports de surface
et maritimes

Statistiques du transport maritime international

Premier trimestre 1982

Dans les éditions précédentes, le titre de cette publication trimestrielle (n° 54-004 au catalogue) était "Statistique du trafic maritime international". À compter de cette édition, les données sur le "genre de cargaison" ont été remplacées par des données détaillées sur l'origine et la destination des marchandises.

Publication autorisée par
le ministre des Approvisionnements et
Services Canada

Reproduction ou citation autorisée sous réserve
d'indication de la source: Statistique Canada

© Ministre des Approvisionnements
et Services Canada 1984

Juin 1984
5-3510-501

Prix: Canada, \$6.65, \$26.60 par année
Autres pays, \$7.95, \$31.90 par année

Catalogue 54-004, vol. 4, n° 1

ISSN 0714-1955

Ottawa

SYMBOLS

The following standard symbols are used in Statistics Canada publications:

- .. figures not available.
- ... figures not appropriate or not applicable.
- nil or zero.
- amount too small to be expressed.
- P preliminary figures.
- ⌈ revised figures.
- x confidential to meet secrecy requirements of the Statistics Act.

This publication was prepared under the direction of:

- **Barbara Slater**, Director, Transportation and Communications Division
- **Brian Nemes**, Assistant Director
- **Steven Mozes**, Chief, Surface and Marine Transport Section
- **Wayne Reinhard**, Head, Marine Transport Unit

SIGNES CONVENTIONNELS

Les signes conventionnels suivants sont employés uniformément dans les publications de Statistique Canada:

- .. nombres indisponibles.
- ... n'ayant pas lieu de figurer.
- néant ou zéro.
- nombres infimes.
- P nombres provisoires.
- ⌈ nombres rectifiés.
- x confidentiel en vertu des dispositions de la Loi sur la statistique relatives au secret.

Cette publication a été rédigée sous la direction de:

- **Barbara Slater**, Directrice, Division des transports et des communications
- **Brian Nemes**, Directeur adjoint
- **Steven Mozes**, Chef, Section des transports de surface et maritimes
- **Wayne Reinhard**, Chef, Unité du transport maritime

TABLE OF CONTENTS

	Page
Introduction	v
Background	v
Survey Objectives	vi
Survey Universe	vii
Survey Methodology	vii
Exclusion from the Tabulations	viii
Reliability and Limitations of the Data	ix
Vessel Concepts	ix
Cargo Concepts	x
Port Concepts	xi

Summary of Data Presented	xi
Highlights	xii

Table

1. Cargo Tonnes Handled at Canadian Ports in International Seaborne Shipping, by Foreign Geographic Area, First Quarter 1982	1
2. Cargo Tonnes Loaded at Selected Canadian Ports in International Seaborne Shipping, by Geographic Area of Unloading, First Quarter 1982	2
3. Cargo Tonnes Unloaded at Selected Canadian Ports in International Seaborne Shipping, by Geographic Area of Loading, First Quarter 1982	2
4. Cargo Tonnes Handled at Canadian Ports in International Seaborne Shipping, by Commodity, First Quarter 1982	4
5. Cargo Tonnes Handled at Canadian Ports in International Seaborne Shipping, by Handling Port Rank, First Quarter 1982	36
6. Cargo Tonnes Handled at Canadian Ports in International Seaborne Shipping, by Origin or Destination, First Quarter 1982	40

TABLE DES MATIÈRES

	Page
Introduction	v
Historique	v
Objectifs de l'enquête	vi
Univers de l'enquête	vii
Méthodologie de l'enquête	vii
Exclusions des totalisations	viii
Fiabilité et limites des données	ix
Concepts relatifs aux navires	ix
Concepts relatifs à la cargaison	x
Concepts relatifs aux ports	xi

Sommaire des données présentées	xi
Faits Saillants	xii

Tableau

1. Tonnage de la cargaison manutentionnée dans les ports canadiens au titre du transport maritime international, par région géographique étrangère, premier trimestre 1982	1
2. Tonnage de la cargaison déchargée dans certains ports canadiens au titre du transport maritime international, selon la région géographique de déchargement, premier trimestre 1982	2
3. Tonnage de la cargaison déchargée dans certains ports canadiens au titre du transport maritime international, selon la région géographique de chargement, premier trimestre 1982	2
4. Tonnage de la cargaison manutentionnée dans les ports canadiens au titre du transport maritime international, par marchandise, premier trimestre 1982	4
5. Tonnage de la cargaison manutentionnée dans les ports canadiens au titre du transport maritime international selon le rang du port de manutention, premier trimestre 1982	36
6. Tonnage de la cargaison manutentionnée dans les ports canadiens au titre du transport maritime international selon l'origine ou la destination, premier trimestre 1982	40

TABLE OF CONTENTS - Concluded

Table	Page
7. Cargo Tonnes Handled and the Number, Gross and Net Registered Tonnage of Vessels which Arrived and Departed from Canadian Ports in International Seaborne Shipping by Port and Type of Movement, First Quarter 1982	46
8. Cargo Tonnes of Containerized Freight Handled at Selected Canadian Ports in International Seaborne Shipping and the Number and Size of Containers Handled, First Quarter 1982	68

TABLE DES MATIÈRES - fin

Tableau	Page
7. Tonnage de la cargaison manutentionnée ainsi que le nombre, la jauge brute et la jauge nette des navires qui arrivent et partent des ports canadiens au titre du transport maritime international selon le port et la catégorie de mouvement, premier trimestre 1982	46
8. Tonnage de la cargaison conteneurisée manutentionnée dans certains ports canadiens au titre du transport maritime international, ainsi que le nombre et la dimension des conteneurs manutentionnés, premier trimestre 1982	68

INTRODUCTION

International vessel traffic and origin and destination commodity statistics are compiled from data collected on the A6 General Declaration and cargo reports supplied to Statistics Canada by Revenue Canada, Customs and Excise. The A6 General Declaration provides such information as name and nationality of vessel, net and gross register tonnage, next/last port of call, and cargo particulars such as type of cargo, tonnage loaded or unloaded, and handling port. The cargo report provides information on the foreign port of loading or unloading, the commodity and whether the cargo was containerized or not.

Background

The Transportation and Communications Division of Statistics Canada is responsible for the collection of marine transportation statistics at the national level. Until the survey year 1977, international shipping data were extracted from the S.1 Shipping Report and published in the monthly report, **Shipping Statistics** (Catalogue 54-002) and in the annual **Shipping Reports, Part I, II, IV and V** (Catalogues 54-202, 54-203, 54-206 and 54-207). These publications were discontinued during the 1978 survey year as a result of the reduction in government expenditures.

Prior to that decision, an **Interdepartmental Committee on Shipping Statistics** had completed a review and assessment of the S.1 Shipping Survey and demonstrated serious weaknesses in the quality of international shipping statistics. One of the Committee's recommendations, which dealt with satisfying major data requirements, stated that an attempt should be made to collect international shipping statistics by means of existing Customs and Excise documentation.

International vessel traffic statistics were compiled from the A6 General Declaration beginning with the first quarter in 1979 and made available in **International Vessel Traffic Statistics** (Catalogue 54-004). Annual figures were published in Catalogue 54-209 for 1979.

Les statistiques sur le trafic maritime international et l'origine et la destination des marchandises sont établies à partir des données recueillies sur la Déclaration générale A6 et les rapports sur la cargaison que Revenu Canada, Douanes et Accise, envoie à Statistique Canada. La Déclaration générale A6 fournit notamment les renseignements suivants: le nom et la nationalité du navire, la jauge nette et brute au registre, le prochain/dernier port d'escale, ainsi que des renseignements comme le genre de marchandises, le nombre de tonnes chargées ou déchargées et le port de manutention. Le rapport sur la cargaison fournit des renseignements sur le port étranger de chargement ou de déchargement et sur la nature de la cargaison et indique en outre si celle-ci est ou non conteneurisée.

Historique

C'est la Division des transports et des communications de Statistique Canada qui est chargée de recueillir des données sur le transport maritime à l'échelle nationale. Jusqu'à l'année d'enquête 1977, les données sur le transport maritime international étaient tirées de la formule S.1 et publiées dans le bulletin mensuel **Statistiques maritimes** (n° 54-002 au catalogue) et dans le bulletin annuel **Transport maritime, parties I, II, IV et V** (nos 54-202, 54-203, 54-206 et 54-207 au catalogue). Au cours de l'année d'enquête 1978, ces publications ont cessé de paraître en raison de la réduction des dépenses de l'administration fédérale.

Mais avant que cette décision ne soit prise, un **Comité interministériel de la statistique du transport maritime** avait terminé l'examen et l'évaluation en profondeur de l'enquête S.1 sur le transport maritime et décelé des lacunes graves dans la qualité des statistiques sur le transport maritime international. Dans une des recommandations du Comité ayant trait à la nécessité de répondre aux principaux besoins en données, il a été proposé que l'on tente d'extraire les statistiques sur le transport maritime international des documents existants de Douanes et Accise.

C'est au cours du premier trimestre de 1979 que les statistiques du trafic maritime international ont été établies pour la première fois à partir de la Déclaration générale A6 et publiées dans **Statistiques du trafic maritime international** (n° 54-004 au catalogue). Les chiffres relatifs à l'année 1979 ont été présentés dans la publication n° 54-209 au catalogue.

It should be noted that the A6 General Declaration does not provide any information on the commodity carried or the foreign port of loading or unloading.

Starting with January 1980 vessel movements, Statistics Canada received and processed copies of cargo reports which described the cargo handled and the foreign port of loading or unloading.

The title of Catalogue 54-209 was changed to **International Seaborne Shipping Commodity Statistics** starting with the 1980 publication.

Tables covering 'type of cargo' have been replaced with more meaningful origin and destination commodity data.

A new annual publication was introduced in 1980, **International Seaborne Shipping Port Statistics** (Catalogue 54-211).

Starting with this issue, the title of the quarterly publication (Catalogue 54-004) is changed to **International Seaborne Shipping Statistics**. Tables showing detailed origin and destination commodity data now replace "type of cargo" statistics.

Survey Objectives

The objectives of the Marine International Freight Origin/Destination Survey are as follows:

1. To provide, in aggregate and in detail, statistics on:
 - (a) ship operations, traffic patterns and tonnage of cargo handled at Canadian ports in international trade;
 - (b) the movement of goods internationally through Canadian ports;
 - (i) by ports of loading and unloading,
 - (ii) in relation to each vessel entering or leaving established port or harbour limits.

Il importe de souligner que la Déclaration générale A6 ne fournit pas de renseignements détaillés au sujet du genre de marchandises transportées ou du port étranger de chargement ou de déchargement.

C'est relativement aux mouvements de navires de janvier 1980 que Statistique Canada a commencé à recevoir et à traiter des copies de rapports sur la cargaison décrivant le genre de cargaison manutentionnée et le port étranger de chargement ou de déchargement.

À compter de l'année 1980, le nouveau titre de la publication n° 54-209 au catalogue est **Statistique du transport maritime international des marchandises**.

Les données sur le "genre de cargaison" ont été remplacées par des données plus significatives sur l'origine et la destination des marchandises.

En 1980, on a introduit une nouvelle publication annuelle dont le titre est **Statistiques portuaires du transport maritime international** (n° 54-211 au catalogue).

À compter de cette édition, le titre de la publication trimestrielle (n° 54-004 au catalogue) devient **Statistiques du transport maritime international**. Des données détaillées sur l'origine et la destination des marchandises remplacent maintenant les données sur "le genre de cargaison".

Objectifs de l'enquête

Voici les objectifs de l'enquête sur l'origine et la destination des marchandises au titre du transport maritime international:

1. Fournir des statistiques globales et détaillées sur:
 - a) Les opérations de navigation, les mouvements de navires et le tonnage des marchandises manutentionnées dans les ports canadiens au titre du commerce international;
 - b) Les mouvements de marchandises destinées au commerce international dans les ports canadiens;
 - (i) selon le port de chargement et de déchargement,
 - (ii) en fonction de chaque navire entrant dans les limites d'un port ou en sortant.

2. To develop a commodity origin-destination data base for international shipping, using Revenue Canada Customs' administrative records for publication and for use within Government.

The information collected serves to:

- (a) aid in the assessment of the industrial growth rate reflected by this transportation activity and provide information on regional development;
- (b) assist in transportation studies, particularly in marine policy and planning; and,
- (c) support the presentation of briefs, submissions and other reports to regulatory authorities and commissions.

Survey Universe

The universe consists of all vessels entering or leaving Canadian ports while engaged in international shipping, and the cargoes which they load and unload.

Survey Methodology

The following shipping reports are used to obtain international seaborne shipping statistics.

(a) **The A6 General Declaration**

This is the principal form used to collect statistics on international vessel traffic statistics. The A6 General Declaration provides such information as name and nationality of vessel, net and gross register tonnage, next/last port of call, and cargo particulars such as type of cargo, tonnage loaded or unloaded, and handling port.

(b) **Cargo Report**

The cargo report is in one or a combination of the following forms:

- (i) A6A Cargo Declaration;
- (ii) Bill of lading on International Chamber of Shipping (ICS) format;
- (iii) Revenue Canada Customs and Excise approved Advice Notice or Arrival Notice.

2. Constituer une banque de données sur l'origine et la destination des marchandises destinées au commerce international, à l'aide des documents administratifs de Revenu Canada, Douanes et Accise, aux fins de publication et pour les besoins des utilisateurs du gouvernement.

Les renseignements recueillis servent aux fins suivantes:

- a) faciliter l'évaluation du taux de croissance industrielle découlant de cette activité de transport et fournir des renseignements sur le développement régional;
- b) faciliter les études de transport, en particulier pour ce qui touche la politique et la planification maritimes; et
- c) étayer la présentation d'information, de mémoires et d'autres comptes rendus aux autorités et commissions de contrôle.

Univers de l'enquête

L'enquête vise tous les navires de transport international qui entrent dans les ports canadiens ou qui en sortent ainsi que les marchandises chargées et déchargées.

Méthodologie de l'enquête

Les rapports suivants sur la navigation sont utilisés pour recueillir des statistiques sur le transport maritime international:

a) **La Déclaration générale A6**

Il s'agit de la principale formule utilisée pour recueillir des statistiques sur le trafic maritime international. La Déclaration générale A6 fournit notamment les renseignements suivants: le nom et la nationalité du navire, la jauge nette et brute au registre, le prochain/dernier port d'escale, ainsi que des renseignements comme le genre de marchandises, le nombre de tonnes chargées ou déchargées et le port de manutention.

b) **Le rapport sur la cargaison**

Le rapport sur la cargaison peut se présenter sous l'une ou plusieurs des formes suivantes:

- (i) formule A6A de déclaration de la cargaison;
- (ii) connaissance établi selon le mode de présentation approuvé par la Chambre internationale de commerce maritime (CICM);
- (iii) notification ou avis d'arrivée approuvés par Revenu Canada, Douanes et Accise.

The survey methodology combines manual and computerized procedures. Manual procedures are used most frequently for problem areas which may require subject matter knowledge. Computerized procedures are used for repetitive checks and calculations. The different phases of production are listed in their order of execution:

Collection

The A6 General Declaration with cargo reports must be presented to Revenue Canada Customs and Excise for every vessel arriving from or departing for any port or place outside of Canada. Where cargo is to be loaded/unloaded at more than one Canadian port, the master or agent will report to Customs and Excise only that cargo which is loaded/unloaded at that particular port. Copies of the documents are mailed weekly to the Transportation and Communications Division of Statistics Canada, Ottawa, by local officials of Customs and Excise.

Processing

Upon receipt by the Marine Transport Unit of the Transportation and Communications Division, the documents are manually sorted and edited for consistency and accuracy of reported data. Selected fields of the document are then coded to facilitate data processing. The coding and editing procedures involve the assignment of codes, a check for consistency of information in comparison to previous trends and port activities, the use of reference materials for missing or questionable data and the telephone follow-up of unsatisfactory reports. In this final step, the shipping companies, their agents or the Customs offices involved may be contacted.

Tabulation

After the processing step, the records are relatively error free and then proceed to the tabulation stage.

Exclusions from the Tabulations

The documentation completed by the following are not used in the tabulations:

- (a) fishing vessels (Canadian or Foreign Registry);
- (b) maintenance and service vessels, such as drilling and dredging vessels, icebreakers, police boats;

L'enquête repose à la fois sur des méthodes manuelles et informatisées de traitement. Le plus souvent, on a recours aux méthodes manuelles pour résoudre des problèmes exigeant des connaissances spécialisées. Quand aux méthodes informatisées, elles sont utilisées pour effectuer des contrôles et des calculs itératifs. Voici les différentes étapes de production dans l'ordre de leur exécution:

Collecte

La Déclaration générale A6 et les rapports sur la cargaison doivent être présentés à Revenu Canada, Douanes et Accise, pour chaque navire en provenance ou à destination d'un port ou endroit situé à l'extérieur du Canada. Lorsque des marchandises doivent être chargées ou déchargées dans plus d'un port canadien, le capitaine ou l'agent ne doit déclarer aux douanes à chaque port que les marchandises qui sont chargées ou déchargées dans le port en question. Les représentants locaux de Douanes et Accise envoient chaque semaine par la poste des copies de ces documents à la Division des transports et des communications de Statistique Canada, à Ottawa.

Dépouillement

Lorsque la Sous-section du transport maritime de la Division des transports et des communications les reçoit, les documents sont triés à la main et vérifiés pour assurer la cohérence et l'exactitude des données déclarées. Certaines zones du document sont ensuite codées pour faciliter le traitement des données. Le codage et vérification consistent à attribuer des codes, à vérifier la cohérence des renseignements en fonction des tendances et des activités antérieures des ports, à utiliser des documents de référence si des données sont manquantes ou douteuses et à relancer les déclarations non satisfaisantes par téléphone. À cette dernière étape, on peut communiquer avec les sociétés de navigation, leurs agents ou les bureaux de douanes concernés.

Totalisation

Après l'étape du dépouillement, les documents sont suffisamment exempts d'erreurs pour que l'on puisse passer à l'étape de la totalisation.

Exclusions des totalisations

Les documents remplis pour les navires suivants n'ont pas été utilisés aux fins des totalisations:

- a) les bateaux de pêche (immatriculés au Canada ou à l'étranger);
- b) les navires d'entretien et de service comme les navires de forage ou de dragage, les brise-glaces, les patrouilleurs;

(c) research vessels, such as those used for oceanography and cartography, oil drilling rigs and platforms, and

(d) other non-commercial vessels, such as hospital ships, mission boats and large yachts.

c) les navires de recherche comme ceux qui sont utilisés pour l'océanographie et la cartographie, les installations et plate-formes de forage de puits de pétrole; et

d) les autres navires non commerciaux comme les navires-hôpitaux, les navires d'expédition et les gros yachts.

Reliability and Limitations of the Data

While every effort has been made to remove errors, the statistics contained in this report should be used with due allowance for their limitations. There are four potential sources of error or distortion which may affect the quality of the survey data and which survey and quality control procedures attempt to minimize. These sources of error or distortion are as follows:

(a) **Reporting errors.** A respondent may misinterpret a question, may not complete it or may include the wrong categories of data in a particular response to a question.

(b) **Editing errors.** Invalid data not caught by manual and computer edits may have been used in the tabulations.

(c) **Calculation distortions.** Conversion factors and other calculations may introduce minor distortions in the data.

(d) **Estimation distortions.** A report on a particular field on a report may be estimated to compensate for missing data.

Fiabilité et limites des données

Bien que nous nous soyons efforcés d'éliminer les erreurs, il faut garder à l'esprit que les statistiques présentées ici comportent des limites. Il y a quatre sources possibles d'erreurs ou de distorsions qui peuvent influencer sur la qualité des données d'enquête et que nous tentons de minimiser grâce à des méthodes de contrôle qualitatif. Voici ces sources d'erreurs ou de distorsions:

a) **Erreurs de déclaration.** Il est possible qu'un répondant interprète mal une question, qu'il n'y réponde pas ou qu'il indique les mauvaises catégories de données dans une réponse à une question.

b) **Erreurs de vérification.** Il est possible que des données erronées qui n'ont pas été décelées par les vérifications manuelles et informatisées aient été utilisées dans les totalisations.

c) **Distorsions dues aux calculs.** Les facteurs de conversions et d'autres calculs peuvent introduire des distorsions mineures dans les données.

d) **Distorsions dues aux estimations.** Des estimations peuvent être faites pour une déclaration ou une zone particulière d'une déclaration afin de compenser des données manquantes.

Vessel Concepts

A vessel, either for-hire or private, is in "international shipping" when:

(a) it arrives from or departs for a foreign port, or

(b) the cargo is loaded for or unloaded from a foreign port, or

(c) its registry is other than Canadian and it has no waiver from the Canadian Transport Commission to engage in coasting service.

Concepts relatifs aux navires

Un navire, qu'il soit exploité pour compte d'autrui ou à des fins privées, s'adonne au "transport international":

a) lorsqu'il arrive d'un port étranger ou part à destination d'un port étranger; ou

b) lorsque les marchandises sont chargées à bord d'un navire à destination d'un port étranger ou déchargées d'un navire en provenance d'un port étranger; ou

c) lorsqu'il n'est pas immatriculé au Canada et ne détient pas une autorisation de cabotage de la Commission canadienne des transports.

The survey year is from January 1st to December 31st. Vessels entering a port at the end of a year and clearing it the following year are counted as an arrival or a

L'année d'enquête va du 1^{er} janvier au 31 décembre. Les navires qui entrent dans un port à la fin de l'année et qui n'en sortent que l'année suivante sont comptés comme une entrée ou une

departure for the year in which each of the movements occurred. In addition, it is possible for the entry of a vessel into a port to be classified as in international service, and the departure as domestic, or vice-versa.

Only data relating to those vessels which are engaged in port-to-port transportation of goods or passengers have been included; all intraport movements have been excluded.

A vessel is considered arriving or departing "in ballast" if cargo is neither loaded nor unloaded at a port.

The term "gross register tonnage" of a vessel refers to the capacity in cubic feet of the spaces within the hull and of the enclosed spaces above the deck divided by 100.

The term "net register tonnage" of a vessel refers to the gross register tonnage less the space used for the accommodation of the personnel, propelling machinery and fuel.

The gross and net register tonnage of vessels presented in the tabulations refers to what is reported in reference manuals such as **Lloyd's Register of Shipping** and not necessarily to what is reported on the A6 General Declaration.

Cargo Concepts

All cargo are presented in metric tonnes.

Some ports frequently engage in "lightering". This is when the cargo is loaded or unloaded in the harbour rather than at a dock or wharf. The tonnage is included with the port totals.

Transshipments of cargoes, which are cargoes coming into a Canadian port en route to a port in a foreign country by water, are reflected in port totals. Therefore, for international trade, the published loadings and unloadings do not represent the exports and imports at a particular port.

The "commodity" as reported for cargo loaded and unloaded is coded to Statistics Canada's Standard Commodity Classification (SCC); compilation is to the classification level appropriate to the total tonnage recorded for the reference period.

Although the tonnage of ship's stores, mail and containers are not captured, the number of containers handled by size is captured and included in tabulations.

sortie pour l'année au cours de laquelle le mouvement s'est produit. De plus, l'arrivée et le départ d'un navire peuvent être classés l'un dans la navigation internationale, l'autre dans le cabotage, ou vice versa.

Seules les données qui se rapportent aux navires effectuant le transport de marchandises ou de passagers d'un port à l'autre sont indiquées ici; on n'a pas tenu compte des mouvements dont le lieu de départ et d'arrivée est le même port.

Un navire est considéré comme entrant ou sortant "sur lest" si des marchandises ne sont ni chargées ni déchargées à un port.

La "jauge brute au registre" d'un navire est égale à la capacité en pieds cubes de la coque et de l'espace fermé au-dessus du pont, divisée par 100.

La "jaune nette au registre" d'un navire correspond à la jauge brute au registre, moins les quartiers de l'équipage, la salle des machines et les réservoirs de mazout.

Les données présentées dans les totalisations relativement à la jauge brute et à la jauge nette au registre des navires sont fondées sur les renseignements fournis dans des manuels de référence comme le **Lloyd's Register of Shipping** et ne correspondent pas nécessairement à ce qui est rapporté sur la Déclaration générale A6.

Concepts relatifs à la cargaison

Toutes les données sur les marchandises sont représentées en tonnes métriques.

Dans certains ports, les marchandises sont fréquemment embarquées ou débarquées "par allège" plutôt qu'à un dock ou un quai. Le tonnage est alors compris dans le tonnage total du port.

Les totaux portuaires comprennent les marchandises transbordées par eau, c.-à-d., les marchandises qui arrivent à un port canadien et qui sont destinées à un port étranger. Par conséquent, pour le commerce international, les données publiées ne représentent pas les exportations et les importations passant par un port en particulier.

La "marchandise" faisant partie de la cargaison chargée et déchargée est codée en fonction de la Classification type des produits (CTP) de Statistique Canada; la compilation se fait au niveau de classification approprié selon le tonnage total enregistré pour la période visée.

Les totaux tiennent compte du nombre des conteneurs manutentionnés selon leur taille, mais non du tonnage des provisions de bord, du courrier et des conteneurs.

Port Concepts

The term "origin" and "destination" refer only to the ports of loading and unloading and not necessarily to the ultimate (perhaps inland) terminal points.

The handling port does not necessarily coincide with the Customs Port or the National Harbours Board Port.

For the purpose of presenting statistical data, Canada has been divided into the following maritime regions:

Atlantic Region. Those ports located on the Atlantic Ocean and Arctic waters (including Northern Quebec, Northern Ontario and Manitoba), and a portion of the Gulf of St. Lawrence which is east of the "inland waters", as defined in the Canadian Shipping Act.

"All rivers, lakes and other navigable fresh waters within Canada including the St. Lawrence River as far seaward as a straight line drawn: (a) from Cap des Rosiers to West Point, Anticosti Island, and (b) from Anticosti Island to the north shore of the St. Lawrence River along the meridian of longitude 63 degrees west".

St. Lawrence River Region. Those ports located on the St. Lawrence River from the Ontario-Quebec border eastward along the north shore to the meridian of longitude 63 degrees west and along the south shore to Cap des Rosiers.

Great Lakes Region. Those ports located along the St. Lawrence River west of the Ontario-Quebec border and the Great Lakes.

Pacific Region. Those ports located along the Pacific coast.

Summary of Data Presented

Tables presented in this publication cover vessel activity and cargoes loaded for, or unloaded from, foreign countries by individual Canadian port, by commodity type and tonnage. Also presented are the cargo tonnes handled at selected Canadian ports by foreign geographic area of loading or unloading. The cargo tonnes of containerized freight handled at selected ports and the number and size of containers handled is also presented.

Concepts relatifs aux ports

Les termes "origine" et "destination" ne visent que les ports de chargement et de déchargement et pas nécessairement le point de déchargement final (qui peut être à l'intérieur des terres).

Le port de manutention ne correspond pas nécessairement à un port des Douanes ou à un port du Conseil des ports nationaux.

Pour faciliter la présentation des statistiques, les ports canadiens ont été répartis entre les régions maritimes suivantes:

Région de l'Atlantique. Comprend les ports situés sur les océans Atlantique et Arctique (dont ceux du nord du Québec, du nord de l'Ontario et du Manitoba) et sur une partie du golfe Saint-Laurent, à l'est des "eaux intérieures", telles qu'elles sont définies dans la Loi sur la marine marchande du Canada.

"La totalité des fleuves, rivières, lacs et autres eaux douces navigables, à l'intérieur du Canada, et le fleuve Saint-Laurent aussi loin vers la mer qu'une ligne droite tirée a) de Cap des Rosiers à la pointe occidentale de l'Île d'Anticosti, et b) de l'Île d'Anticosti à la rive nord du fleuve Saint-Laurent le long du méridien de longitude 63 degrés ouest".

Région du Saint-Laurent. Comprend les ports situés le long du Saint-Laurent, depuis la frontière Ontario-Québec vers l'est, le long de la rive nord jusqu'au méridien de longitude 63 degrés ouest, et le long de la rive sud jusqu'à Cap-des-Rosiers.

Région des Grands Lacs. Comprend les ports situés le long du Saint-Laurent à l'ouest de la frontière Ontario-Québec et ceux situés sur les Grands Lacs.

Région du Pacifique. Comprend les ports situés sur l'océan Pacifique.

Sommaires des données présentées

Les tableaux présentés dans cette publication portent sur les mouvements de navires et le volume des cargaisons chargées et déchargées, à destination ou en provenance de pays étrangers, selon le port canadien de manutention, le genre de marchandises et le nombre de tonnes. On y présente aussi le nombre de tonnes manutentionnées dans certains ports canadiens selon la région géographique étrangère de chargement et de déchargement. Cette publication renferme également des données sur le nombre de tonnes de marchandises conteneurisées, manutentionnées dans certains ports canadiens et sur le nombre et la dimension des conteneurs.

The full nomenclature of Canadian ports, foreign countries, foreign ports and commodity types are presented in the appendices of the annual publications; **International Seaborne Shipping Commodity Statistics**, Catalogue No. 54-209 and **International Seaborne Shipping Port Statistics**, Catalogue 54-211.

Highlights

During the first quarter of 1982 there were 3,380 arrivals and 3,524 departures of vessels engaged in international shipping.

Of the 3,380 arrivals, 1,035 (30.62%) vessels with a total net register tonnage of 9,512,675 unloaded 5 391 769 cargo tonnes; over the same period, 2,345 vessels with a total net register tonnage of 13,204,188 arrived in ballast.

A total of 1,989 vessels, or 56.44% of the 3,524 vessels departing Canadian ports for foreign destinations, loaded 18 348 366 t and had a total net register tonnage of 17,250,709. The 1,535 vessels departing in ballast had a collective net register tonnage of 5,635,607.

A total of 16 888 973 cargo tonnes were handled in the five leading ports (ranked on the basis of total cargo tonnes handled during the period), with loadings accounting for 13 040 762 t and unloadings 3 848 211 t. These totals represented 71.07%, 71.37% and 71.14%, respectively of total international cargo loaded, unloaded and handled in the country. The port of Vancouver was the most active, with 7 643 237 t handled (32.20%), followed by Port Cartier with 3 545 046 t (14.93%), Saint John 2 555 343 t (10.76%), Halifax, 1 657 621 t (6.98%) and Montreal, 1 487 726 t (6.27%).

Containerized cargo accounted for 1 627 515 t, or 6.86% of the total cargo handled. The port of Montreal handled the most containerized freight, with 765 370 t (47.03%), followed by Halifax 359 796 t (22.11%), Saint John 230 964 t (14.19%) and Vancouver 207 738 t (12.76%).

Les listes complètes des ports canadiens, des pays et ports étrangers, ainsi que des catégories de marchandises sont présentées en appendice dans les publications annuelles: **Statistiques du transport maritime international des marchandises**, Catalogue 54-209 et **Statistiques portuaires du transport maritime international**, Catalogue 54-211.

Faits Saillants

Durant le premier trimestre de 1982 le nombre d'arrivées de navires en régime de navigation internationale était de 3,380 et le nombre de départs était de 3,524.

Des 3,380 arrivées de navires, 1,035 ou 30.62%, dont la jauge nette au registre totalisait 9,512,675 ont déchargé 5 391 769 t; durant cette même période, 2,345 navires dont la jauge nette au registre totalisait 13,204,188 ont accosté sur lest.

Un total de 1,989 navires ou 56.44% des 3,524 navires quittant les ports canadiens en direction de pays étrangers ont chargé 18 348 366 t. La jauge nette au registre de ces navires totalisait 17,250,709. Les 1,535 navires quittant sur lest totalisaient une jauge nette au registre de 5,635,607.

Les marchandises manutentionnées dans les cinq premiers ports en importance selon le rang du tonnage total manutentionné, ont atteint 16 888 973 t, les chargements figurant pour 13 040 762 t et les déchargements 3 848 211 t. Ces totaux représentent, respectivement, 71.07%, 71.37% et 71.14% du total des tonnes chargées, déchargées et manutentionnées au titre du transport maritime international au pays. Le port de Vancouver a connu la plus forte activité avec 7 643 237 t manutentionnées (32.20%) suivi de Port Cartier, 3 545 046 t (14.93%), Saint John, 2 555 343 t (10.76%), Halifax, 1 657 621 t (6.98%) et Montréal, 1 487 726 t (6.27%).

Les marchandises conteneurisées ont atteint 1 627 515 t, représentant 6.86% du total manutentionné. Le port de Montréal a manutentionné la plupart de la marchandise conteneurisée avec 765 370 t (47.03%), suivi de Halifax, 359 796 t (22.11%), Saint John, 230 964 t (14.19%) et Vancouver, 207 738 t (12.76%).

TABLE 1. Cargo Tonnes Handled at Canadian Ports in International Seaborne Shipping, by Foreign Geographic Area, First Quarter 1982

TABLEAU 1. Tonnage de la cargaison manutentionnée dans les ports canadiens au titre du transport maritime international, par région géographique étrangère, premier trimestre 1982

Geographic area Région géographique	First quarter 1982 Premier trimestre 1982			Cumulative total 1982 Total cumulatif 1982		
	Total tonnes loaded	Total tonnes unloaded	Total tonnes handled	Total tonnes loaded	Total tonnes unloaded	Total tonnes handled
	Total, tonnes chargées	Total, tonnes déchargées	Total, tonnes manuten- tionnées	Total, tonnes chargées	Total, tonnes déchargées	Total, tonnes manuten- tionnées
United Kingdom - Royaume-Uni	1 955 487	248 707	2 204 194	1 955 487	248 707	2 204 194
Other Western Europe - Autres pays d'Europe Occidentale	5 313 634	677 789	5 991 423	5 313 634	677 789	5 991 423
Eastern Europe - Europe Orientale	608 010	23 439	631 449	608 010	23 439	631 449
Middle East - Moyen-Orient	368 857	1 021 953	1 390 810	368 857	1 021 953	1 390 810
Other Africa - Autres pays d'Afrique	634 896	266 567	901 463	634 896	266 567	901 463
Asia - Asie	5 462 054	306 560	5 768 614	5 462 054	306 560	5 768 614
Oceania - Océanie	268 358	143 703	412 061	268 358	143 703	412 061
South America - Amérique du Sud	447 291	959 876	1 407 167	447 291	959 876	1 407 167
Central America and Antilles - Amérique centrale et Antilles	450 055	1 000 914	1 450 969	450 055	1 000 914	1 450 969
United States - États-Unis:						
Atlantic and Gulf - Atlantique et Golfe	1 520 417	385 636	1 906 053	1 520 417	385 636	1 906 053
Great Lakes - Grands Lacs	371 047	37 056	408 102	371 047	37 056	408 102
Pacific Pacifique	898 717	317 471	1 216 188	898 717	317 471	1 216 188
Hawaii	33 668	1 018	34 685	33 668	1 018	34 685
Alaska	8 325	-	8 325	8 325	-	8 325
Other North America(1) - Autres pays d'Amérique du Nord(1)	7 550	1 081	8 631	7 550	1 081	8 631
TOTAL	18 348 366	5 391 769	23 740 134	18 348 366	5 391 769	23 740 134

(1) "Other North America" represent Saint Pierre and Miquelon and Greenland.

(1) "Autres pays d'Amérique du Nord" représente Saint-Pierre-et-Miquelon ainsi que le Groënland.

Components may not add due to rounding.

Les chiffres ayant été arrondis, la somme des composantes peut ne pas correspondre aux totaux.

TABLE 2. Cargo Tonnes Loaded at Selected Canadian Ports in International Seaborne Shipping, by Foreign Geographic Area of Unloading, First Quarter 1982

Area of unloading	Selected port of loading				
	Port choisi de chargement				
No.	Halifax	Saint John	Québec	Montréal	Toronto
1 United Kingdom	50 392	94 517	235 510	136 754	-
2 Other Western Europe	138 967	102 255	192 710	463 808	-
3 Eastern Europe	8 299	40 617	107 352	20 823	-
4 Middle East	20 866	112 882	103 603	19 324	-
5 Other Africa	43 650	28 115	56 141	69 042	-
6 Asia	30 356	136 517	-	22 482	-
7 Oceania	9 758	16 787	1 804	-	-
8 South America	1 196	51 052	26 254	41 161	-
9 Central America and Antilles	97 537	135 842	-	59 756	-
United States:					
10 Atlantic and Gulf	337 279	89 118	4 658	61 163	-
11 Great Lakes	-	-	-	-	-
12 Pacific	325	3 292	-	-	-
13 Hawaii	-	-	-	-	-
14 Alaska	-	-	-	-	-
15 Other North America(1)	4 029	327	-	-	-
16 TOTAL	742 654	813 321	728 032	894 313	-

(1) "Other North America" represent Saint Pierre and Miquelon and Greenland.

TABLE 3. Cargo Tonnes Unloaded at Selected Canadian Ports in International Seaborne Shipping, by Foreign Geographic Area of Loading, First Quarter 1982

Area of loading	Selected port of unloading				
	Port choisi de déchargement				
No.	Halifax	Saint John	Québec	Montréal	Toronto
1 United Kingdom	150 277	-	-	86 618	-
2 Other Western Europe	91 844	70 459	334	374 993	-
3 Eastern Europe	16 219	2 303	-	4 144	-
4 Middle East	4 388	1 017 565	-	-	-
5 Other Africa	104 746	-	-	22 861	-
6 Asia	15 955	45 786	-	-	-
7 Oceania	9 486	36 091	-	13 058	-
8 South America	342 486	278 751	-	14 702	-
9 Central America and Antilles	162 445	206 609	-	26 732	-
United States:					
10 Atlantic and Gulf	15 949	84 440	-	42 315	-
11 Great Lakes	-	-	-	-	-
12 Pacific	102	20	-	7 990	-
13 Hawaii	-	-	-	-	-
14 Alaska	-	-	-	-	-
15 Other North America(1)	1 071	-	-	-	-
16 TOTAL	914 968	1 742 024	334	593 413	-

(1) "Other North America" represent Saint Pierre and Miquelon and Greenland.

Components may not add due to rounding.

TABLEAU 2. Tonnage de la cargaison chargée dans certains ports canadiens au titre du transport maritime international, par région géographique étrangère de déchargement, premier trimestre 1982

Selected port of loading			First quarter 1982	Cumulative total 1982	Région de déchargement	N°
Port choisi de chargement			Premier trimestre 1982	1982 total cumulatif		
Hamilton	Thunder Bay	Vancouver				
-	-	189 555	706 728	706 728	Royaume-Uni	1
-	-	523 774	1 421 514	1 421 514	Autres pays d'Europe Occidentale	2
-	-	321 117	498 208	498 208	Europe Orientale	3
-	-	54 972	311 647	311 647	Moyen-Orient	4
-	-	392 711	589 659	589 659	Autres pays d'Afrique	5
-	-	4 344 140	4 533 495	4 533 495	Asie	6
-	-	179 081	207 430	207 430	Océanie	7
-	-	185 814	307 477	307 477	Amérique du Sud	8
-	-	84 877	378 012	378 012	Amérique Centrale et Antilles	9
États-Unis:						
-	-	91 581	583 799	583 799	Atlantique et Golfe	10
-	-	-	-	-	Grands Lacs	11
-	-	644 054	647 671	647 671	Pacifique	12
-	-	26 118	26 118	26 118	Hawaii	13
-	-	7 636	7 636	7 636	Alaska	14
-	-	-	4 356	4 356	Autres pays d'Amérique du Nord(1)	15
-	-	7 045 430	10 223 750	10 223 750	TOTAL	16

(1) "Autres pays d'Amérique du Nord" représente Saint-Pierre-et-Miquelon ainsi que le Groënland.

TABLEAU 3. Tonnage de la cargaison déchargée dans certains ports canadiens au titre du transport maritime international, par région géographique étrangère de chargement, premier trimestre 1982

Selected port of unloading			First quarter 1982	Cumulative total 1982	Région de chargement	N°
Port choisi de déchargement			Premier trimestre 1982	1982 total cumulatif		
Hamilton	Thunder Bay	Vancouver				
-	-	2 555	239 450	239 450	Royaume-Uni	1
-	-	28 506	566 136	566 136	Autres pays d'Europe Occidentale	2
-	-	772	23 438	23 438	Europe Orientale	3
-	-	-	1 021 953	1 021 953	Moyen-Orient	4
-	-	81	127 688	127 688	Autres pays d'Afrique	5
-	-	84 986	146 727	146 727	Asie	6
-	-	43 371	102 006	102 006	Océanie	7
-	-	5 710	641 649	641 649	Amérique du Sud	8
-	-	74 979	470 765	470 765	Amérique Centrale et Antilles	9
États-Unis:						
-	-	157 150	299 854	299 854	Atlantique et Golfe	10
-	-	-	-	-	Grands Lacs	11
-	-	199 699	207 811	207 811	Pacifique	12
-	-	-	-	-	Hawaii	13
-	-	-	-	-	Alaska	14
-	-	-	1 071	1 071	Autres pays d'Amérique du Nord(1)	15
-	-	597 809	3 848 548	3 848 548	TOTAL	16

(1) "Autres pays d'Amérique du Nord" représente Saint-Pierre-et-Miquelon ainsi que le Groënland.

Les chiffres ayant été arrondis, la somme des composantes peut ne pas correspondre aux totaux.

TABLE 4: CARGO TONNES HANDLED AT CANADIAN PORTS IN INTERNATIONAL SEABORNE SHIPPING, BY COMMODITY, FIRST QUARTER 1982

NO	CODE	COMMODITY DESCRIPTION	CARGO TONNES HANDLED TONNAGE DE LA CARGAISON MANUTENTIONNEE	CARGO TONNES LOADED		TOTAL TONNES LOADED TOTAL TONNES CHARGEE
				TONNAGE DE LA CARGAISON CONTAINER CONTENEUR	NON-CONTAINER NON-CONTENEUR	
1	00100	CATTLE	44	36	8	44
2	00200	SHEEP	117	-	-	-
3	00600	POULTRY	7	2	5	7
4	00900	OTHER LIVE ANIMALS	27	-	19	19
5	01100	MEAT (EXCEPT POULTRY), FRESH, CHILLED OR FROZEN	19 550	8 156	144	8 299
6	01200	POULTRY MEAT, FRESH, CHILLED OR FROZEN	215	215	-	215
7	01500	MEAT PREP. AND READY-COOKED MEAT (EXCEPT CANNED)	1 137	256	-	256
8	01700	MEAT AND MEAT PREP., CANNED (EXCEPT INFANT FOODS)	2 216	102	-	102
9	03100	FISH, WHOLE (ROUND) OR DRESSED, FRESH OR CHILLED	9 217	7 903	877	8 780
10	03200	FISH, WHOLE (ROUND) OR DRESSED, FROZEN	12 457	6 297	2 340	8 637
11	03300	FISH, FILLETED, FRESH OR CHILLED	92	92	-	92
12	03400	FISH, FILLETED, FROZEN	271	101	-	101
13	03500	FISH STEAKS, BLOCKS, SLABS, STICKS AND PORTIONS	19	15	-	15
14	03600	FISH, SMOKED (EXCLUDING FROZEN)	1 558	657	888	1 545
15	03700	FISH, SALTED AND/OR DRIED	1 240	327	913	1 240
16	03800	FISH, VINEGAR-CURED OR PICKLED	125	48	-	48
17	03900	FISH, CANNED	11 186	8 123	1 360	9 483
18	04600	MOLLUSCS AND CRUSTACEANS (SHELL FISH)	2 733	713	822	1 515
19	05150	MILK POWDER (WHOLE & SKIMMILK)	8 215	6 139	2 005	8 143
20	05160	MILK, CREAM, FRESH, CANNED, EVAP. OR CONDENSED	13 638	218	13 369	13 588
21	05159	DAIRY PRODUCTS NES	20 055	16 379	44	16 423
22	05300	EGGS	79	38	3	42
23	05500	HONEY	1 174	1 130	20	1 149
24	06111	BARLEY	809 595	72	809 524	809 595
25	06127	CORN	144 904	2 582	141 903	144 885
26	06131	OATS	1 826	1 718	109	1 826
27	06152	RYE	18 675	-	18 675	18 675
28	06156	WHEAT	1 852 660	587	1 852 074	1 852 660
29	06159	CEREAL GRAINS, UNMILLED	9 878	4 152	4 934	9 086
30	06230	MALT & MALT FLOUR	34 998	24 918	10 057	34 975
31	06270	WHEAT FLOUR	61 259	4 205	56 856	61 051
32	06299	CEREAL GRAINS, MILLED	3 055	2 716	5	2 721
33	06400	OTHER BAKERY PRODUCTS	2 634	378	2	380
34	06500	MACARONI PRODUCTS	874	49	13	62
35	06600	CEREAL GRAIN PRODUCTS (EXC. CEREALS, INFANT)	123	63	-	63
36	06900	FARINACEOUS SUBSTANCES & NON-CEREAL FLOUR FOR FOOD	4 277	471	-	471

TABLEAU 4: TONNAGE DE LA CARGAISON MANUTENTIONNEE DANS LES PORTS CANADIENS AU TITRE DU TRANSPORT MARITIME INTERNATIONAL, PAR MARCHANDISE, PREMIER TRIMESTRE 1982

CARGO TONNES UNLOADED		TOTAL TONNES UNLOADED	CARGO TONNES HANDLED	CODE	DESCRIPTION DE LA MARCHANDISE	NO.
CONTAINER	NON-CONTAINER	TOTAL, TONNES DECHARGEES	TONNAGE DE LA CARGAISON MANUTENTIONNEE			
CONTENEUR	NON-CONTENEUR					
-	-	-	44	00100	BOVINS	1
117	-	117	117	00200	MOUTONS	2
-	-	-	7	00600	VOLAILLE	3
8	-	8	27	00900	AUTRES ANIMAUX VIVANTS	4
11 134	116	11 250	19 550	01100	VIANDE(SAUF VOLAILLE)FRAICHE, REFRIGEREE, CONGEELE	5
-	-	-	215	01200	VIANDE DE VOLAILLE, FRAICHE, REFRIGEREE, CONGEELE	6
880	-	880	1 137	01500	PREP. A BASE DE VIANDES & VIANDES CUITES(SAUF BOITE)	7
2 023	90	2 113	2 216	01700	VIANDES ET PREP. EN BOITES (SAUF POUR BEBES)	8
427	9	436	9 217	03100	POISSONS ENTIERES OU NETTOYES, FRAIS OU REFRIGERES	9
672	3 148	3 820	12 457	03200	POISSONS ENTIERES OU NETTOYES, CONGELES	10
-	-	-	92	03300	FILETS DE POISSON, FRAIS OU REFRIGERES	11
170	-	170	271	03400	FILETS DE POISSON, CONGELES	12
4	-	4	19	03500	TRANCHES, BLOCS, DARNES, BATONNETS & MORC. DE POISSON	13
13	-	13	1 558	03600	POISSONS, FUMES (SAUF CONGELES)	14
-	-	-	1 240	03700	POISSONS, SALES ET /OU SECHES	15
69	7	77	125	03800	POISSONS, TRAITES AU VINAIGRE OU MARINES	16
1 628	75	1 703	11 186	03900	POISSONS, EN BOITES	17
843	355	1 198	2 733	04600	MOLLUSQUES ET CRUSTACES (COQUILLAGES)	18
72	-	72	8 215	05150	LAIT EN POUDDRE (ENTIER ET ECREME)	19
50	-	50	13 638	05160	LAIT, CREME, FRAIS, EN BOITES, OU CONDENSE	20
3 516	117	3 632	20 055	05199	PRODUITS LAITIERS	21
37	-	37	79	05300	OEUFs	22
25	-	25	1 174	05500	MIEL	23
-	-	-	809 595	06111	ORGE	24
19	-	19	144 904	06127	MAIS	25
-	-	-	1 826	06131	AVOINE	26
-	-	-	18 675	06152	SEIGLE	27
-	-	-	1 852 660	06156	BLE	28
792	-	792	9 878	06199	GRAINS DE CEREALES, NON MOULUS	29
23	-	23	34 998	06230	MALT & FARINE DE MALT	30
160	38	198	61 259	06270	FARINE DE BLE	31
334	-	334	3 055	06299	GRAINS DE CEREALES, MOULUS	32
2 250	5	2 255	2 634	06400	AUTRES PRODUITS DE BOULANGERIE	33
812	-	812	874	06500	PRODUITS DE MACARONI	34
60	-	60	123	06600	PRODUITS DE GRAINS DE CEREALES(SAUF POUR BEBES)	35
3 782	23	3 805	4 277	06900	SUBSTANCES FARINEUSES ET FARINE NON CEREALEIERE	36

TABLE 4: CARGO TONNES HANDLED AT CANADIAN PORTS IN INTERNATIONAL SEABORNE SHIPPING, BY COMMODITY, FIRST QUARTER 1982

NO	CODE	COMMODITY DESCRIPTION	CARGO TONNES HANDLED TONNAGE DE LA CARGAISON MANUTENTIONNEE	CARGO TONNES LOADED		TOTAL TONNES LOADED TOTAL TONNES CHARGES
				TONNAGE DE CONTAINER CONTENEUR	LA CARGAISON NON-CONTAINER NON-CONTENEUR	
1	07100	FRUITS AND BERRIES, FRESH OR CHILLED	12 894	8 145	550	8 695
2	07200	FRUITS AND BERRIES, FROZEN	830	728	-	728
3	07300	FRUITS AND BERRIES, DRIED OR DEHYDRATED	1 268	85	-	85
4	07400	FRUIT JUICES, UNFERMENTED (EXC. CONCENTRATED)	4 812	143	55	199
5	07500	FRUIT JUICE CONCENTRATES (10 % OR LESS SUGAR)	7 222	555	-	555
6	07600	FRUITS & BERRIES, PRESERVED (EXCLUDE CANNED)	252	-	-	-
7	07800	FRUITS, BERRIES & PRODUCTS, CANNED (EXC. INFANT FOODS)	5 981	676	7	683
8	08100	NUTS CHIEFLY FOR FOOD, NOT SHELLED (EXC. OIL NUTS)	1 388	12	-	12
9	08200	NUTS, KERNELS & SEEDS FOR FOOD, SHELL OR PREP.	3 295	33	-	33
10	09182	POTATOES, TABLE FRESH OR CHILLED	31 735	415	31 319	31 735
11	09199	VEGETABLES, FRESH OR CHILLED	26 336	7 832	14 445	22 276
12	09200	VEGETABLES, FROZEN	1 380	1 297	76	1 373
13	09300	VEGETABLES, DRIED	21 145	16 649	2 674	19 323
14	09500	VEGETABLES & PREP., CANNED (EXC. INFANT FOODS)	77 113	51 791	2 043	53 834
15	09700	PICKLES, SAUCES, DRESS. & OTHER COND. (EXC. SPICE)	2 465	1 267	-	1 267
16	10102	SUGAR, RAW, BEET	147 379	-	-	-
17	10149	SUGAR, N.E.S. REFINED	15 871	343	15 330	15 713
18	10170	MOLASSES	1	-	-	-
19	10190	SUGAR SYRUP, NES	85	40	-	40
20	10400	SUGAR PREPARATIONS (INCLUDING CONFECTIONERY)	9 572	3 711	429	4 139
21	11100	COCOA AND CHOCOLATE	8 529	34	-	34
22	11200	COFFEE	5 494	12	-	12
23	11300	TEA	3 928	57	9	66
24	11400	SPICES (INCLUDE SPICE SEEDS)	2 187	992	19	1 011
25	11700	VINEGAR	6	1	-	1
26	12100	MARGARINE	125	121	4	125
27	12200	SHORTENING	47	29	-	29
28	12300	LARD	140	140	-	140
29	14100	SOUPS (EXCEPT SOUPS, INFANTS)	776	159	-	159
30	14200	INFANT AND JUNIOR FOODS	577	525	-	525
31	14300	PRE-COOKED FROZEN FOOD PREPARATIONS	-	-	-	-
32	14400	MATERIALS FOR FOOD PREPARATIONS	2 382	1 449	11	1 461
33	14500	CANNED FOOD, N.E.S.	668	463	-	463
34	14600	OTHER FOOD PREPARATIONS	13 989	5 024	104	5 129

TABLEAU 4: TONNAGE DE LA CARGAISON MANUTENTIONNEE DANS LES PORTS CANADIENS AU TITRE DU TRANSPORT MARITIME INTERNATIONAL, PAR MARCHANDISE, PREMIER TRIMESTRE 1982

CARGO TONNES UNLOADED		TOTAL TONNES UNLOADED	CARGO TONNES HANDLED	CODE	DESCRIPTION DE LA MARCHANDISE	NO.
CONTAINER	NON-CONTAINER					
TONNAGE DE LA CARGAISON DECHARGEE	TONNAGE DE LA CARGAISON DECHARGEE	TOTAL, TONNES DECHARGEE	TONNAGE DE LA CARGAISON MANUTENTIONNEE			
CONTENEUR	NON-CONTENEUR					
4 085	113	4 199	12 894	07100	FRUITS ET BAIES, FRAIS OU REFRIGERES	1
100	1	101	830	07200	FRUITS ET BAIES, CONGELES	2
1 182	1	1 182	1 268	07300	FRUITS ET BAIES, SECHES OU DESHYDRATES	3
3 017	1 597	4 614	4 812	07400	JUS DE FRUITS, NON FERMENTES (SAUF CONCENTRES)	4
1 135	5 532	6 667	7 222	07500	JUS DE FRUITS CONCENTRES (10 % OU MOINS DE SUCRE)	5
252	-	252	252	07600	FRUITS ET BAIES, EN CONSERVE (SAUF EN BOITES)	6
4 968	330	5 298	5 981	07800	FRUITS, BAIES & PRODUITS, EN BOITES (SAUF POUR BEBES)	7
465	911	1 376	1 388	08100	NOIX POUR L'ALIM., NON ECALLEES (SAUF NOIX OLEAGIN.)	8
3 262	-	3 262	3 295	08200	NOIX, AMANDES & GRAINES POUR L'ALIM., ECALLEES OJ PREP.	9
-	-	-	31 735	09182	POMMES DE TERRE, DE TABLE, FRAICHES OU REFRIGEREES	10
4 047	12	4 059	26 336	09199	LEGUMES, FRAIS OU REFRIGERES	11
7	-	7	1 380	09200	LEGUMES, CONGELES	12
1 821	-	1 821	21 145	09300	LEGUMES, SECHES	13
23 280	-	23 280	77 113	09500	LEGUMES & PREP., EN BOITES (SAUF POUR BEBES)	14
1 198	-	1 198	2 465	09700	MARINADES, SAUCES, VINAIGRETTES, ECOND. (SAUF EPICES)	15
-	147 978	147 978	147 978	10102	SUCRE BRUT, DE BETTERAVE	16
151	6	157	15 871	10149	SUCRE, N.D.A., RAFFINE	17
1	-	1	1	10170	MELASSES	18
45	-	45	85	10190	SIROP DE SUCRE, N.D.A.	19
5 359	34	5 433	9 572	10400	PREPS. A BASE DE SUCRE (Y COMPRIS LES CONFISERIES)	20
6 949	1 546	8 495	8 529	11100	CACAO ET CHOCOLAT	21
4 364	1 118	5 482	5 494	11200	CAFE	22
3 734	128	3 862	3 928	11300	THE	23
1 079	96	1 176	2 187	11400	EPICES (Y COMPRIS LES GRAINES D'EPICES)	24
5	-	5	6	11700	VINAIGRE	25
-	-	-	125	12100	MARGARINE	26
18	-	18	47	12200	GRAISSE PREPAREE	27
-	-	-	140	12300	SAINDOUX	28
618	-	618	776	14100	SOUPES (SAUF LES SOUPES POUR BEBES)	29
52	-	52	577	14200	ALIMENTS POUR BEBES ET JEUNES ENFANTS	30
-	-	-	-	14300	PREPARATIONS ALIMENTAIRES PRECUTES CONGELEES	31
902	20	922	2 382	14400	INGREDIENTS POUR PREPARATIONS ALIMENTAIRES	32
205	-	205	668	14500	AUTRES PREPARATIONS ALIMENTAIRES EN BOITES	33
8 748	82	8 830	13 935	14600	AUTRES PREPARATIONS ALIMENTAIRES	34

TABLE 4: CARGO TONNES HANDLED AT CANADIAN PORTS IN INTERNATIONAL SEABORNE SHIPPING, BY COMMODITY, FIRST QUARTER 1992

NO	CODE	COMMODITY DESCRIPTION	CARGO TONNES HANDLED TONNAGE DE LA CARGAISON MANUTENTIONNEE	CARGO TONNES LOADED		TOTAL TONNES LOADED TOTAL TONNES CHARGES
				TONNAGE DE LA CARGAISON CONTAINER CONTENEUR	NON-CONTAINER NON-CONTENEUR	
1	15100	HAY, FORAGE AND STRAW	3 492	3 482	7	3 489
2	15233	HULLS, SCREENINGS CHAFF & SCOURINGS	45 963	-	45 963	45 963
3	15262	WHEAT BRAN, SHORTS & MIDLINGS	6 163	65	6 099	6 153
4	15299	CEREAL GRAINS & BY-PRODUCTS PROCESSED FOR FEED	3 755	1 531	2 060	3 591
5	15599	OTHER FEED & FEED INGREDIENTS OF VEGETABLE ORIGIN	34 696	818	33 878	34 696
6	15600	FEED INGREDIENTS OF ANIMAL ORIGIN	2 554	2 145	-	2 145
7	15800	FEED SUPPLEMENTS	879	801	-	801
8	15900	COMPLETE FEED	33 331	2 931	25	2 356
9	17100	NON-ALCOHOLIC BEVERAGES	910	51	35	87
10	17220	ALE, LAGER, STOUT & PORTER (BEER)	11 536	5 852	118	5 970
11	17269	WINE, NES	26 793	4 656	-	4 656
12	17300	DISTILLED ALCOHOLIC BEVERAGES	26 073	4 577	8	4 586
13	18300	TOBACCO PRODUCTS, MANUFACTURED	8 119	7 215	8	7 223
14	20100	RAW HIDES AND SKINS (EXCEPT FUR SKINS)	40 344	35 003	1 714	36 718
15	20200	FUR SKINS, UNRESSED	33	28	-	28
16	20360	TANKAGE, RAW & PROCESSED (EXC. FEED INGREDIENTS)	5	-	-	-
17	20500	FEATHERS, QUILLS, BRISTLES & HUMAN HAIR	241	116	-	116
18	20900	OTHER CRUDE ANIMAL PRODUCTS, INEDIBLE (EXC. FIBRES)	978	35	-	35
19	21100	OTHER SEEDS FOR SOWING	12 340	10 431	888	11 319
20	21226	FLAXSEED	36 847	193	36 653	36 847
21	21235	MUSTARD SEED	2 671	2 509	-	2 509
22	21243	RAPESEED, NES	242 621	367	242 254	242 621
23	21251	PEANUTS, GREEN	995	589	2	591
24	21260	SOYA BEANS	10 330	10 299	-	10 299
25	21270	SUNFLOWER SEED	8 863	8 825	37	8 862
26	21299	OIL SEEDS, OIL NUTS & OIL KERNELS	179	105	-	105
27	21300	NURSERY & GREENHOUSE STOCK & RELATED MATERIALS	386	14	-	14
28	21600	RUBBER & ALLIED GUMS, NATURAL	11 172	188	-	188
29	21700	NATURAL GUMS & RESINS (EXC. RUBBER & ALLIED GUMS)	14 073	8 343	4 416	12 759
30	21900	OTHER CRUDE VEGETABLE MATERIALS, INEDIBLE	4 088	3 823	105	3 927
31	23100	LOGS AND BOLTS	148 731	2 082	137 920	140 002
32	23600	PULPWOOD (ROUND WOOD)	103 489	113	102 893	103 007
33	23700	OTHER ROUND WOOD, UNTREATED	3 290	-	3 290	3 290
34	23800	PULPWOOD CHIPS	246 910	253	246 657	245 910
35	23900	OTHER CRUDE WOOD MATERIALS	1 226	19	1 201	1 219
36	24100	SILK FIBRE (INCLUDE WASTE)	1	-	-	-

TABLEAU 4: TONNAGE DE LA CARGAISON MANUTENTIONNEE DANS LES PORTS CANADIENS AU TITRE DU TRANSPORT MARITIME INTERNATIONAL, PAR MARCHANDISE, PREMIER TRIMESTRE 1982

CARGO TONNES UNLOADED		TOTAL TONNES UNLOADED	CARGO TONNES HANDLED	CODE	DESCRIPTION DE LA MARCHANDISE	NO.
CONTAINER	NON-CONTAINER	TOTAL, TONNES DECHARGEE	TONNAGE DE LA CARGAISON MANUTENTIONNEE			
CONTENEUR	NON-CONTENEUR					
3	-	3	3 492	15100	FOIN, FOURRAGE ET PAILLE	1
-	-	-	45 963	15233	COSES, CRIBLURES, BALLE & DECHETS	2
-	-	-	6 163	15262	SON DE BLE, REMOULAGES	3
164	-	164	3 755	15299	GRAINS DE CEREALES & SOUS-PRODUITS POUR ANIMAUX	4
-	-	-	34 696	15599	AUTRES ALIM.&INGRED.D'ORIGINE VEGET.,POUR ANIMAUX	5
390	19	409	2 554	15600	INGREDIENTS D'ORIGINE ANIMALE, POUR ANIMAUX	6
78	-	78	879	15800	COMPLEMENTS D'ALIMENTS POUR ANIMAUX	7
375	30 000	30 375	33 331	15900	ALIMENTS COMPLETS	8
815	8	823	910	17100	BOISSONS NDN ALCOOLLIQUES	9
5 565	-	5 566	11 536	17220	ALE, STOUT & PORTER (BIERE)	10
22 136	1	22 137	26 793	17269	VINS, N.D.A.	11
21 416	71	21 487	26 073	17300	BOISSONS ALCOOLLIQUES DISTILLEES	12
708	188	896	8 119	18300	PRODUITS DU TABAC	13
3 622	4	3 626	40 344	20100	CUIRS ET PEaux BRUTS (SAUF LES PELLETERIES)	14
5	-	5	33	20200	PELLETERIES, NON APPRETEES	15
5	-	5	5	20300	DECHETS ABATT.ETUVES, BRUTS&CONDIT.(SAUF POUR ANIM.	16
125	-	125	241	20500	PLUMES, PENNES, SOIES D'ANIMAUX & CHEVEUX HUMAINS	17
943	-	943	978	20900	AUTRES PROD.BRUTS ANIM., NDN COMEST. (SAUF FIBRES)	18
996	25	1 021	12 340	21100	AUTRES GRAINES DE SEMENCE	19
-	-	-	36 847	21226	GRAINE DE LIN	20
162	-	162	2 671	21235	GRAINES DE MOUTARDE	21
-	-	-	242 621	21243	GRAINE DE COLZA, N.D.A.	22
403	-	403	995	21251	ARACHIDES NON SECHEES	23
32	-	32	10 330	21260	FEVES DE SOYA	24
2	-	2	8 863	21270	GRAINES DE TOURNESOL	25
74	-	74	179	21299	GRAINES OLEAGINEUSES, NOIX OLEA. & AMANDES OLEA.	26
372	-	372	386	21300	PRODUITS DE SERRE & DE PEPINIERE & PROD. CONNEXES	27
4 508	6 476	10 984	11 172	21600	CAOUTCHOUC ET GOMMES ANALOGUES, NATURELS	28
1 314	-	1 314	14 073	21700	GOMMES&RESINES NATUR.(SAUF CAOUTCHOUC&GOMMES ANAL)	29
115	46	161	4 088	21900	AUTRES MATIERES VEGETALES BRUTES, NON COMESTIBLES	30
110	8 618	8 729	148 731	23100	BILLES ET BILLOTS	31
-	482	482	103 489	23600	BOIS A PATE (BOIS ROND)	32
-	-	-	3 290	23700	AUTRES BOIS RONDS, NON TRAITES	33
-	-	-	246 910	23800	COPEAUX DE BOIS A PATE	34
6	-	6	1 226	23900	AUTRES MATIERES DE BOIS BRUTES	35
1	-	1	1	24100	FIBRES DE SOIE (Y COMPRIS LES DECHETS)	36

TABLE 4: CARGO TONNES HANDLED AT CANADIAN PORTS IN INTERNATIONAL SEABORNE SHIPPING, BY COMMODITY, FIRST QUARTER 1982

NO	CODE	COMMODITY DESCRIPTION	CARGO TONNES HANDLED TONNAGE DE LA CARGAISON MANUTENTIONNEE	CARGO TONNES LOADED		TOTAL TONNES LOADED TOTAL, TONNES CHARGEES
				TONNAGE DE CONTAINER CONTENEUR	LA CARGAISON NON-CONTAINER NON-CONTENEUR	
1	24200	WOOL & FINE ANIMAL HAIR SUITABLE FOR SPINNING	2 588	317	-	317
2	24300	ANIMAL HAIR NOT SUITABLE FOR SPINNING	7	7	-	7
3	24400	COTTON	2 065	816	6	823
4	24500	VEGETABLE TEXTILE FIBRES & WASTE (EXC. COTTON)	446	223	36	259
5	24600	MAN-MADE FIBRES, WASTE & CIGARETTE TOW	2 762	1 493	468	1 961
6	25106	IRON ORE, CONCENTRATES	4 073 875	20	4 073 856	4 073 875
7	25108	IRON AGGLOMERATES, PELLETS	748 556	-	748 556	748 556
8	25119	IRON ORE AGGLOMERATES, SINTER (CALCINED/TREATED)	2 903	-	2 903	2 903
9	25129	IRON SCRAP (EXC. CAST IRON SCRAP)	21 433	-	21 378	21 378
10	25149	STAINLESS STEEL SCRAP	4 968	2 017	2 931	4 948
11	25159	ALLOY STEEL SCRAP, NES (EXC. STAINLESS STEEL)	16	-	-	-
12	25210	BAUXITE ORE	141 278	-	-	-
13	25230	ALUMINA	226 784	-	-	-
14	25249	ALUMINUM SCRAP & ALUMINUM ALLOY SCRAP	2 427	2 080	138	2 219
15	25312	COPPER IN ORE & CONCENTRATES	254 615	-	245 816	245 816
16	25315	COPPER IN MATTE	5 296	5 296	-	5 296
17	25320	COPPER SLAGS SKIMMINGS AND SLUDGE	106	85	-	85
18	25330	COPPER SCRAP	1 086	826	-	826
19	25350	BRASS AND BRONZE SCRAP	1 310	1 152	-	1 152
20	25410	LEAD IN ORES AND CONCENTRATES	29 423	-	29 423	29 423
21	25420	LEAD IN DROSS, SKIMMINGS AND SLUDGE	17	17	-	17
22	25430	LEAD IN SCRAP AND LEAD ALLOY SCRAP	479	405	-	405
23	25510	NICKEL IN ORES AND CONCENTRATES	7 908	34	7 874	7 908
24	25520	NICKEL IN MATTE OR SPEISS	9 503	848	8 228	9 076
25	25530	NICKEL IN OXIDE	1 337	1 337	-	1 337
26	25540	NICKEL SCRAP AND NICKEL ALLOY SCRAP	355	78	-	78
27	25600	PRECIOUS METALS IN ORES, CONCENTRATES AND SCRAP	76	76	-	76
28	25710	ZINC IN ORES AND CONCENTRATES	132 264	-	132 264	132 264
29	25720	ZINC IN DROSS AND ASHES	215	215	-	215
30	25730	ZINC SCRAP AND ZINC ALLOY SCRAP	241	241	-	241
31	25925	CHROMIUM IN ORES AND CONCENTRATES	1 097	-	-	-
32	25970	TITANIUM IN ORES, CONCENTRATES AND SLAGS	72 924	-	72 924	72 924
33	25990	METAL-BEARING ORES AND CONCENTRATES, N.E.S.	9 606	8 053	225	8 279
34	26134	COAL AND PEAT FOR FUEL	2 276 683	-	2 276 665	2 276 665
35	26180	COAL AND COKE BRIQUETTES	-	-	-	-

TABLEAU 4: TONNAGE DE LA CARGAISON MANUTENTIONNEE DANS LES PORTS CANADIENS AU TITRE DU TRANSPORT MARITIME INTERNATIONAL, PAR MARCHANDISE, PREMIER TRIMESTRE 1982

CARGO TONNES UNLOADED		TOTAL TONNES UNLOADED	CARGO TONNES HANDLED	CODE	DESCRIPTION DE LA MARCHANDISE	NO.
CONTAINER	NON-CONTAINER	TOTAL, TONNES DECHARGEES	TONNAGE DE LA CARGAISON MANUTENTIONNEE			
CONTENEUR	NON-CONTENEUR					
2 081	190	2 271	2 588	24200	LAIN ET POILS FIN ANIMAL,POUVANT ETRE FILES	1
-	-	-	7	24300	POILS D'ANIMAL,NE POUVANT ETRE FILES	2
1 072	171	1 243	2 065	24400	COTON	3
12	176	188	446	24500	FIBRES TEXTILES VEGETALES ET DECHETS (SAUF COTON)	4
801	-	801	2 762	24600	FIBRES CHIMIQUES, DECHETS ET FILASSE DE CIGARETTES	5
-	-	-	4 073 875	25106	MINERAI DE FER, CONCENTRE	6
-	-	-	748 556	25108	AGG.DE MIN. DE FER, BOULETTES	7
-	-	-	2 903	25119	AGG. DE MIN. DE FER, GRAN. (CALCINE/TRAITE)	8
55	-	55	21 433	25129	FERRAILLE DE FER(SAUF DECHETS DE FONTE)	9
20	-	20	4 968	25149	FERRAILLE D'ACIER INOXYDABLE	10
16	-	16	16	25159	FERRAILLE D'ACIER ALLIE, NDAIS(AUF ACIER INOX.)	11
-	141 278	141 278	141 278	25210	MINERAI DE BAUXITE	12
-	226 784	226 784	226 784	25230	ALUMINE	13
209	-	209	2 427	25249	DECHETS D'ALUMINIUM ET D'ALLIAGES D'ALUMINIUM	14
-	8 798	8 798	254 615	25312	CUIVRE, MINERAIS ET CONCENTRES	15
-	-	-	5 296	25315	CUIVRE, MATTE	16
31	-	21	106	25320	CUIVRE, SCORIES, ECUME ET BOUE	17
100	-	260	1 086	25330	DECHETS DE CUIVRE	18
159	-	159	1 310	25350	DECHETS DE LAITON DE DE BRONZE	19
-	-	-	29 423	25410	PLOMB, MINERAIS ET CONCENTRES	20
-	-	-	17	25420	PLOMB, SCORIES, ECUME ET BOUE	21
74	-	74	479	25430	DECHETS DE PLOMB ET D'ALLIAGES DE PLOMB	22
-	-	-	7 908	25510	NICKEL, MINERAIS ET CONCENTRES	23
427	-	427	9 503	25520	NICKEL, MATTE OU SPIESS	24
-	-	-	1 337	25530	NICKEL, OXYDE	25
277	-	277	355	25540	DECHETS DE NICKEL ET D'ALLIAGES DE NICKEL	26
-	-	-	76	25600	METAUX PRECIEUX, MINERAIS, CONCENTRES ET DECHETS	27
-	-	-	132 264	25710	ZINC, MINERAIS ET CONCENTRES	28
-	-	-	215	25720	ZINC, SCORIES ET CENDRES	29
-	-	-	241	25730	DECHETS DE ZINC ET D'ALLIAGES DE ZINC	30
97	1 000	1 097	1 097	25925	CHROME, MINERAIS ET CONCENTRES	31
-	-	-	72 924	25970	TITANE, MINERAIS, CONCENTRES ET SCORIES	32
1 328	-	1 328	9 606	25990	MINERAIS ET CONCENTRES RENFERMANT DU METAL, N.O.A.	33
18	-	18	2 276 683	26134	HUILLE, LIGNITE ET TOURBE, COMBUSTIBLE	34
-	-	-	-	26180	BRIQUETTES DE CARBON OU DE COKE	35

TABLE 4: CARGO TONNES HANDLED AT CANADIAN PORTS IN INTERNATIONAL SEABORNE SHIPPING, BY COMMODITY, FIRST QUARTER 1982

NO	CODE	COMMODITY DESCRIPTION	CARGO TONNES HANDLED TONNAGE DE LA CARGAISON MANUTENTIONNEE	CARGO TONNES LOADED		TOTAL TONNES LOADED TOTAL, TONNES CHARGEE
				TONNAGE DE LA CARGAISON CONTAINER CONTENEUR	NON-CONTAINER NON-CONTENEUR	
1	26210	CRUDE PETROLEUM	2 373 297	-	-	-
2	27100	ASBESTOS, UNMANUFACTURED CRUDE AND FIBRE	114 319	76 254	38 064	114 319
3	27210	BENTONITE	24 150	-	-	-
4	27220	CHINA CLAY (KAOLIN), GROUND OR UNGROUND	54	-	-	-
5	27230	FIRE CLAY, GRDUND DR UNGROUND	122	18	-	18
6	27249	CLAYS, N.E.S., GROUND OR UNGROUND	851	449	-	449
7	27275	MAGNESITE	680	415	-	415
8	27400	NATURAL ABRASIVES (INCLUDE INDUSTRIAL DIAMONDS)	-	-	-	-
9	27607	SILICA SAND	106	72	-	72
10	27610	GRANITE, ROUGH BUILDING STONE	6 800	4 251	-	4 251
11	27620	MARBLE, ROUGH BUILDING STONE	1 701	182	-	182
12	27640	SANDSTONE, ROUGH BUILDING STONE	-	-	-	-
13	27650	CRUDE STONE, N.E.S.	191	-	-	-
14	27653	FLUXING LIMESTONE, CRUSHED	56	55	-	55
15	27657	LIMESTONE, N.E.S., CRUSHED	253 351	41	253 212	253 254
16	27671	GRAVEL (INCL. GRAVEL MIXED WITH SAND)	177 438	110	1 361	1 471
17	27676	INDUSTRIAL SAND	19	-	-	-
18	27681	SAND, N.E.S.	174	118	-	118
19	27910	CRYOLITE	221	184	-	184
20	27920	EARTHS, N.E.S., CRUDE	861	685	177	861
21	27940	GYP SUM	596 528	-	573 270	573 270
22	27945	GRAPHITE, CRUDE	613	308	-	308
23	27953	MICA, ROUGH, SCRAP OR SCHIST	308	254	-	254
24	27955	NEPHEL INE SYENITE	1 063	1 063	-	1 063
25	27961	ROCK SALT	308 588	159	171 732	171 891
26	27965	PHOSPHATE ROCK	203 820	-	-	-
27	27971	TABLE SALT	76	18	38	56
28	27973	SALT (SODIUM CHLORIDE), N.E.S.	7 017	17	-	17
29	27977	SULPHUR, N.E.S., CRUDE AND REFINED (EXCL. PHAMA)	1 120 680	13	1 120 667	1 120 680
30	27980	TALC, SOAPSTONE AND PYROPHYLLITE	1 206	1 199	-	1 199
31	27999	CRUDE NON-METALLIC MINERALS, N.E.S.	7 180	6 497	410	6 908
32	29115	TEXTILE RAGS AND WASTE, N.E.S.	3 131	1 733	43	1 776
33	29135	WASTE PAPER	7 688	3 914	1 950	5 864
34	29171	HOGGED FUEL (WOOD)	32 096	-	32 096	32 096
35	29177	SAWOUST (WOOD)	50 800	218	50 582	50 800
36	29199	WASTE AND SCRAP MATERIALS, N.E.S.	15 983	4 546	1 633	6 179
37	30100	UPPER LEATHER	3	-	-	-
38	30300	SOLE, LACE, WELTING, BELTING & MECHANICAL LEATHER	104	11	-	11

TABLEAU 4: TONNAGE DE LA CARGAISON MANUTENTIONNEE DANS LES PORTS CANADIENS AU TITRE DU TRANSPORT MARITIME INTERNATIONAL, PAR MARCHANDISE, PREMIER TRIMESTRE 1982

CARGO TONNES UNLOADED TONNAGE DE LA CARGAISON DECHARGEE		TOTAL TONNES UNLOADED	CARGO TONNES HANDLED	CODE	DESCRIPTION DE LA MARCHANDISE	N ^o .
CONTAINER CONTENEUR	NON-CONTAINER NON-CONTENEUR	TOTAL, TONNES DECHARGEE	TONNAGE DE LA CARGAISON MANUTENTIONNEE			
-	2 373 297	2 373 297	2 373 297	26210	PETROLE BRUT	1
1	-	1	114 319	27100	AMIANTE, NON OUVRE, BRUT OJ FIBRES	2
-	24 150	24 150	24 150	27210	BENTONITE	3
54	-	54	54	27220	ARGILE A PORCELAIN (KAOLIN), BROYEE OU NON	4
105	-	105	122	27230	ARGILE REFRACTAIRE, BROYEE OU NON	5
402	-	402	851	27249	ARGILE, NDA, BROYEE OU NON	6
264	-	264	680	27275	MAGNESITE	7
-	-	-	-	27400	ABRASIFS NATURELS (Y COMPRIS DIAMANTS INDUSTRIELS)	8
34	-	34	106	27607	SABLE DE SILICE	9
1 524	1 025	2 549	6 800	27610	GRANIT, PIERRE DE CONSTRUCTION BRUTE	10
1 518	-	1 518	1 701	27620	MARBRE, PIERRE DE CONSTRUCTION BRUTE	11
-	-	-	-	27640	GRES, PIERRE DE CONSTRUCTION BRUTE	12
191	-	191	191	27650	PIERRE BRUTE, NDA	13
1	-	1	56	27653	CASTINE, CONCASSEE	14
78	19	97	253 351	27657	CALCAIRE, N.D.A. CONCASSE	15
45	175 921	175 966	177 438	27671	GRAVIER (DONT LES MELANGES DE GRAVIER ET SABLE)	16
-	19	19	19	27676	SABLE D'USAGE INDUSTRIEL	17
56	-	56	174	27681	SABLE, N.D.A.	18
37	-	37	221	27910	CRYOLITHE	19
-	-	-	861	27920	TERRES, N.D.A., BRUTES	20
1	23 257	23 258	596 528	27940	GYPSE	21
306	-	306	613	27945	GRAPHITE, BRUT	22
54	-	54	308	27953	MICA, BRUT, DECHETS DU SCHISTE	23
-	-	-	1 063	27955	SYENITE NEPHELIQUE	24
36	136 661	136 697	308 588	27961	SEL GEMME	25
-	203 820	203 820	203 820	27965	ROCHE PHOSPHATE	26
-	20	20	76	27971	SEL DE TABLE	27
-	7 000	7 000	7 017	27973	SEL (CHLORURE DE SODIUM), N.D.A.	28
-	-	-	1 120 680	27977	SOUFRE, N.D.A., BRUT ET RAFFINE (SAUF PHAMA)	29
7	-	7	1 206	27980	TALC, PIERRE DE SAVON ET PYROPHYLLITE	30
271	1	272	7 180	27999	MINERAUX NON METALLIQUES BRUTS, N.D.A.	31
1 355	-	1 355	3 131	29115	CHIFFONS ET DECHETS DE TEXTILES, N.D.A.	32
1 452	372	1 824	7 688	29135	DECHETS DE PAPIER	33
-	-	-	32 096	29171	BOIS DEBITE EN COPEAUX	34
-	-	-	50 800	29177	SCIURE (DE BOIS)	35
1 618	8 186	9 804	15 983	29199	DECHETS ET REBUTS, N.D.A.	36
3	-	3	3	30100	CUIR POUR EMPIGNES	37
113	-	113	124	30300	CUIR POUR SEMELLES, LACETS, TREPONTES, COURR. SUS. MEC	38

TABLE 4: CARGO TONNES HANDLED AT CANADIAN PORTS IN INTERNATIONAL SEABORNE SHIPPING, BY COMMODITY, FIRST QUARTER 1982

NO	CODE	COMMODITY DESCRIPTION	CARGO TONNES HANDLED TONNAGE DE LA CARGAISON MANUTENTIONNEE	CARGO TONNES LOADED		TOTAL TONNES LOADED TOTAL TONNES CHARGEE
				TONNAGE DE LA CARGAISON CONTAINER CONTENEUR	NON-CONTAINER NON-CONTENEUR	
1	30400	GLOVE AND GARMENT LEATHER	35	32	-	32
2	30689	LEATHER SPLITS, N.E.S.	617	613	-	613
3	30699	OTHER LEATHER	6 314	3 031	2	3 033
4	30800	LEATHER FABRICATED MATERIALS	3	3	-	3
5	31100	FURS, DRESSED OR DYED	46	45	-	45
6	32100	RUBBER BELTS & BELTING (INC. PLAS. BELTS & BELTING)	165	13	2	15
7	32300	RUBBER SHEETING	378	135	-	135
8	32400	TIRE RETREADING & TIRE & TUBE REPAIR MATERIAL	522	98	-	98
9	32500	OTHER RUBBER & PLASTIC FABRICATED MATERIALS	560	458	- -	458
10	33100	LUMBER AND SAWN TIMBER	845 996	60 780	778 809	839 589
11	33200	SHINGLES AND SHAKES	1 112	972	103	1 076
12	33300	RAILWAY TIES, UNTREATED & OTHER SAWMILL PRODUCTS	1	- -	-	- -
13	33669	FLOORING, WOODEN, N.E.S.	165	130	-	130
14	33659	MILLWORK (WOODWORK) & BUILDING COMPONENTS	5 578	1 947	242	2 189
15	33700	VENEER	3 143	2 420	-	2 420
16	33800	PLYWOOD	34 613	97	32 240	32 336
17	33900	OTHER WOOD FABRICATED MATERIALS	5 372	1 575	2 730	4 305
18	34100	WOOD PULP	644 533	34 579	606 916	641 495
19	35109	NEWSPRINT	531 313	12 764	516 120	528 885
20	35110	PAPER FOR PRINTING	26 201	10 053	9 812	19 865
21	35200	FINE & MISCELLANEOUS FINE PAPERS	101	12	2	14
22	35300	TISSUE PAPER & SANITARY PAPER STOCK	34	-	-	-
23	35400	WRAPPING, PACKAGING & RELATED PAPER	823	173	617	789
24	35600	PAPERBOARD	88 758	1 338	87 250	88 588
25	35700	BUILDING PAPER AND BOARD	5 260	2 529	370	2 900
26	35800	WET MACHINE BOARD	555	105	239	343
27	35900	CONVERTED PAPER	1 419	289	12	302
28	36100	BATTS, BATTING AND WADDING	- -	-	-	-
29	36200	FELT	278	247	6	254
30	36400	SPUN YARN	375	110	-	110
31	36500	CONTINUOUS MAN-MADE FIBRE YARN	7 839	4 025	37	4 062
32	36600	OTHER YARN	7	7	-	7
33	36800	THREAD	116	52	- -	52
34	36900	CORDAGE, TWINE & ROPES (EXC BRAIDED CORDS & THREADS)	1 952	34	2	36
35	37000	BROAD WOVEN FABRICS ALL OR IN PART WOOL OR HAIR	69	- -	-	- -
36	37100	BROAD WOVEN FABRICS WHOLLY OR IN PART COTTON	1 262	69	4	73
37	37211	BROAD WOVEN FABRICS, JUTE	323	-	-	-

TABLEAU 4: TONNAGE DE LA CARGAISON MANUTENTIONNEE DANS LES PORTS CANADIENS AU TITRE DU TRANSPORT MARITIME INTERNATIONAL, PAR MARCHANDISE, PREMIER TRIMESTRE 1982

CARGO TONNES UNLOADED TONNAGE DE LA CARGAISON DECHARGEE		TOTAL TONNES UNLOADED	CARGO TONNES HANDLED	CODE	DESCRIPTION DE LA MARCHANDISE	NO.
CONTAINER CONTENEUR	NON-CONTAINER NON-CONTENEUR	TOTAL, TONNES DECHARGEE	TONNAGE DE LA CARGAISON MANUTENTIONNEE			
3	-	3	35	30400	CUIR POUR GANTS ET VETEMENTS	1
3	-	3	617	30689	CUIR, N.O.A.	2
3 240	41	3 281	6 314	30699	AUTRES CUIRS	3
-	-	-	3	30800	DEMI-PRODUITS EN CUIR	4
1	-	1	46	31100	FOURRURES, APPRETEES OU TEINTES	5
149	-	149	165	32100	COURROIES EN CAOUTCHOUC (COMPRIS COURR. EN PLAST.)	6
243	-	243	378	32300	FEUILLES DE CAOUTCHOUC	7
424	-	424	522	32400	MAT. POUR RECHAPAGE PNEUS REP. DES PNEUS CHAMB. A AIR	8
102	-	102	560	32500	AUTRES DEMI-PRODUITS EN CAOUTCHOUC ET EN PLASTIQUE	9
1 004	5 403	6 406	845 996	33100	BOIS DE CONSTRUCTION ET SCIAGES	10
36	-	36	1 112	33200	BARDEAUX ET BARDEAUX FENDUS	11
1	-	1	1	33300	TRAVERSES DE CHEMIN DE FER, NON TRAIT. & AUTRE SCIAGE	12
35	-	35	165	33669	COUVERTURES DE SOL, EN BOIS, N.O.A.	13
1 841	1 548	3 389	5 578	33699	BOIS TRAVAILLE ET ELEMENTS DE CONSTRUCTION	14
518	204	722	3 143	33700	PLACAGES	15
144	2 133	2 277	34 613	33800	CENTRE-PLAQUES	16
682	415	1 067	5 372	33900	AUTRES DEMI-PRODUITS EN BOIS	17
377	2 661	3 038	644 533	34100	PATE DE BOIS	18
21	2 407	2 428	531 313	35109	PAPIER JOURNAL	19
4 890	1 446	6 336	26 201	35110	PAPIER D'IMPRESSION	20
87	-	87	101	35200	PAPIERS FINS ET PAPIERS FINS DIVERS	21
34	-	34	34	35300	MAT. PREMIERES POUR PAPIER DE SOIE & PAPIER HYGIEN.	22
34	-	34	823	35400	PAPIER D'EMBALLAGE, D'EMPAQUETAGE & PAPIER CONNEXE	23
170	-	170	88 758	35600	CARTON	24
622	1 738	2 360	5 260	35700	PAPIER ET PANNEAUX DE CONSTRUCTION	25
211	-	211	555	35800	CARTON EN PATE PRESSE	26
1 117	-	1 117	1 419	35900	PAPIER TRANSFORME	27
-	-	-	-	36100	OUATE ET BOURRE EN MASSE OU EN FEUILLES	28
23	2	25	278	36200	FEUTRES	29
262	3	265	375	36400	FILES FABRIQUES	30
2 679	1 098	3 777	7 839	36500	FILES CONTINUS DE FIBRES CHIMIQUES	31
-	-	-	7	36600	AUTRES FILES	32
63	1	64	116	36800	FILS	33
839	1 077	1 916	1 952	36900	CORDAGES, FIGELLES & CORDES (SAUF CORDES & FILS TRESSES)	34
69	-	69	69	37000	TISSUS LARGES ENT. DU EN PART. DE LAINE OU DE POIL	35
1 143	46	1 189	1 262	37100	TISSUS LARGES ENTIERE. DU EN PARTIE DE COTON	36
-	323	323	323	37211	TISSUS LARGES, DE JUTE	37

TABLE 4: CARGO TONNES HANDLED AT CANADIAN PORTS IN INTERNATIONAL SEABORNE SHIPPING, BY COMMODITY, FIRST QUARTER 1982

NO	CODE	COMMODITY DESCRIPTION	CARGO TONNES HANDLED TONNAGE DE LA CARGAISON MANUTENTIONNEE	CARGO TONNES LOADED		TOTAL TONNES LOADED TOTAL, TONNES CHARGEE
				TONNAGE DE CONTAINER CONTENEUR	LA CARGAISON CHARGEE NON-CONTAINER NON-CONTENEUR	
1	37249	BROAD WOVEN FABRICS, VEGETABLE TEXTILES (EXC. COTTON)	1 300	110	5	115
2	37300	BROAD WOVEN FABRICS, MAN-MADE FIBRE	7 530	2 698	747	3 445
3	37400	OTHER BROAD WOVEN FABRICS	1	-	-	-
4	37600	ELASTIC & NETTED FABRICS, BROAD KNITTED	7	4	-	4
5	38100	SPECIAL CONSTRUCTION FABRICS	750	114	31	144
6	38300	NARROW FABRICS	1 254	928	3	930
7	38700	COATED OR IMPREGNATED FABRICS	19	-	-	-
8	38900	OTHER TEXTILE FABRICATED MATERIALS	1 090	167	8	176
9	39100	ANIMAL OILS AND FATS (EXCEPT MARINE)	34 078	2 119	31 910	34 029
10	39200	FISH AND MARINE ANIMAL OILS	14	11	-	11
11	39399	VEGETABLE OILS & FATS (EXC. ESSENTIAL OILS)	39 248	483	36 337	36 820
12	39500	CHEM. MODIFIED OILS, FATS & WAXES, & DERIVATIVES	1 450	138	1 200	1 338
13	39600	TANNING AND DYEING AGENTS	2	1	-	1
14	39700	ESSENTIAL OILS, NATURAL OR SYNTHETIC	12	4	-	4
15	39900	OTHER GUM, WOOD AND VEGETABLE EXTRACTS	1 569	1 489	26	1 515
16	40225	CARBON BLACK, CHANNEL, FURNACE OR THERMAL	6 030	2 239	31	2 270
17	40099	CHEM. ELEM. (EXC. RADIOACTIVE, FERROUS & NON-FERR. MET.)	2 280	1 962	6	1 968
18	40115	SULPHURIC ACID (INCL. OLEUM)	18 439	26	6 411	6 437
19	40199	INORGANIC ACID & OXYGEN COMP. OF NONMET. OR METALLOID	204	12	-	12
20	40206	SODIUM HYDROXIDE (CAUSTIC SODA), DRY	17 245	173	7 911	8 084
21	40207	SODIUM HYDROXIDE (CAUSTIC SODA), LIQUID	50 722	-	15 000	15 000
22	40209	POTASSIUM HYDROXIDE (CAUSTIC POTASH)	19	-	-	-
23	40299	INORGANIC BASES & METAL. OXIDES, HYDROXIDES & PEROXIDES	8 841	1 325	1 023	2 347
24	40400	METALLIC SALTS & PEROXYSALTS OF INORGANIC ACIDS	27 021	2 362	1 056	3 418
25	40500	OTHER INORGANIC CHEMICALS	2 530	283	1 037	1 320
26	40621	BENZENE (BENZOL)	10 649	-	10 649	10 649
27	40622	TOLUENE (TOLUOL)	47 812	8	47 774	47 782
28	40623	XYLENE (XYLOL)	43 115	17	43 096	43 113
29	40629	STYRENE MONOMER	27 397	-	27 256	27 256
30	40698	DERIVATIVES OF HYDROCARBONS, N.E.S.	25 908	33	25 836	25 869
31	40761	GLYCOL	2 246	-	2 246	2 246
32	40799	ALCOHOLS AND THEIR DERIVATIVES	49 067	2 949	45 625	48 575
33	40800	PHENOLS, ETHERS, ALDEHYDES, KETONES & THEIR DERIVATIVES	1 639	320	3	323

TABLEAU 4: TONNAGE DE LA CARGAISON MANUTENTIONNEE DANS LES PORTS CANADIENS AU TITRE DU TRANSPORT MARITIME INTERNATIONAL, PAR MARCHANDISE, PREMIER TRIMESTRE 1982

CARGO TONNES UNLOADED TONNAGE DE LA CARGAISON DECHARGEE		TOTAL TONNES UNLOADED	CARGO TONNES HANDLED	CODE	DESCRIPTION DE LA MARCHANDISE	NO.	
CONTAINER CONTENEUR	NON-CONTAINER NON-CONTENEUR	TOTAL, TONNES DECHARGEE	TONNAGE DE LA CARGAISON MANUTENTIONNEE				
	572	613	1 186	1 300	37249	TISSUS LARGES, DE FIBRES TEXTILES VEG. (SAUF COTON)	1
3	751	334	4 085	7 530	37300	TISSUS LARGES, DE FIBRES CHIMIQUES	2
	1	-	1	1	37400	AUTRES TISSUS LARGES	3
	4	-	4	7	37600	TISSUS ELASTIQUES & MAILLES NOUEES, TRICOTES LARGE	4
	605	-	605	750	38100	TISSUS A TEXTURE SPECIALE	5
	322	2	324	1 254	38300	TISSUS ETROITS	6
	19	-	19	19	38700	TISSUS ENDUITS OU IMPREGNES	7
	913	1	914	1 090	38900	AUTRES DEMI-PRODUITS EN TEXTILES	8
	49	-	49	34 078	39100	HUILES & CORPS GRAS D'ORIGINE ANIMALE (SAUF MARINS)	9
	3	-	3	14	39200	HUILES DE POISSONS ET D'ANIMAUX MARINS	10
1	408	1 020	2 428	39 248	39399	HUILES & CORPS GRAS D'ORIGINE VEG. (SAUF HUILES ESS.)	11
	113	-	113	1 450	39500	HUILES, CORPS GRAS & CIRE, MODIFIES CHIMIQUE, DERIVES	12
	1	-	1	2	39600	AGENTS DE TANNAGE ET DE TEINTURE	13
	7	1	8	12	39700	HUILES ESSENTIELLES, NATURELLES OU SYNTHETIQUES	14
	54	-	54	1 569	39900	AUTRES EXTRAITS DE GOMME, DE BOIS & DE VEGETAUX	15
	61	3 699	3 760	6 030	40025	NOIRE DE CARBONE, AU TUNNEL, AU FOUR OU THERMIQUE	16
	313	-	313	2 280	40099	ELEM. CHIM. (SAUF MET. RADIOACTIFS, FERREUX & NON FERREUX)	17
-	-	12 002	12 003	18 439	40115	ACIDE SULFURIQUE (Y COMPRIS L'OLEUM)	18
	192	-	192	204	40199	ACIDES INORGAN. & COMP. D'OXY. DE PROD. NON MET. OU MET.	19
	323	8 838	9 161	17 245	40206	HYDROXYDE DE SODIUM (SOUDE CAUSTIQUE) SEC	20
	-	35 722	35 722	50 722	40207	HYDROXYDE DE SODIUM (SOUDE CAUSTIQUE), SOLUTION	21
	19	-	19	19	40209	HYDROXYDE DE POTASSIUM (POTASSE CAUSTIQUE)	22
	2 794	3 700	6 494	8 841	40299	BASES INORGANIQUE (OXYDES, HYDROXYDES & PEROX. METAL.)	23
	11 433	12 169	23 603	27 021	40400	SELS ET PERSELS METALLIQUES D'ACIDES INORGANIQUES	24
	1 210	-	1 210	2 530	40500	AUTRES PRODUITS CHIMIQUES INORGANIQUES	25
	-	-	-	10 649	40621	BENZENE (BENZOL)	26
	30	-	30	47 812	40622	TOLUENE (TOLUOL)	27
	2	-	2	43 115	40623	XYLENE (XYLOL)	28
	141	-	141	27 397	40629	STYRENE MONOMERE	29
	38	-	38	25 908	40698	DERIVES D'HYDROCARBURES, N.D.A.	30
	-	-	-	2 246	40761	ETHYLENEGLYCOL, MONO	31
	493	-	493	49 067	40799	ALCOOLS ET LEURS DERIVES	32
	21	1 295	1 316	1 639	40800	PHENOLS, ETHERS, ALDEHYDES, CETONES & LEURS DERIVES	33

TABLE 4: CARGO TONNES HANDLED AT CANADIAN PORTS IN INTERNATIONAL SEABORNE SHIPPING, BY COMMODITY, FIRST QUARTER 1982

NO	CODE	COMMODITY DESCRIPTION	CARGO TONNES HANDLED TONNAGE DE LA CARGAISON MANUTENTIONNEE	CARGO TONNES LOADED		TOTAL TONNES LOADED TOTAL TONNES CHARGES
				TONNAGE DE LA CARGAISON CONTAINER CONTENEUR	NON-CONTAINER NON-CONTENEUR	
1	40900	ORGANIC ACIDS AND THEIR DERIVATIVES	3 589	920	1 121	2 041
2	41100	NITROGEN - FUNCTION COMPOUNDS	1 633	1 096	- -	1 097
3	41200	ORGANO-INORGANIC COMPOUNDS EHETEROCYCLIC COMPOUNDS	1 729	19	-	19
4	41300	OTHER ORGANIC CHEMICALS	388	310	-	310
5	41500	EXPLOSIVES, FUSES AND CAPS	901	46	610	656
6	41647	AMMONIUM NITROGEN - PHOSPHATE FERTILIZERS, N.E.S.	35 582	918	23 850	24 768
7	41652	POTASSIUM CHLORIDE (MURIATE OF POTASH)	480 660	-	480 660	480 660
8	41690	FERTILIZER MATERIAL, N.E.S.	30 204	415	21 991	22 406
9	41700	AGRICULTURAL CHEMICALS, FORMULATED	5 925	1 946	55	2 032
10	41900	OTHER INSECTICIDES (EXC AGRICULT.) & RODENTICIDES	822	208	-	208
11	42100	ADHESIVES (INC. STARCH & DEXTRIN BASE ADHESIVES)	1 672	507	3	510
12	42200	SYNTHETIC RUBBER (INC. RUBBER COMP. & RECLAIMED RUBBER)	2 952	859	204	1 063
13	42300	PLASTIC MATERIALS, NDT SHAPED	33 208	29 522	1 944	31 466
14	42500	PLASTICS BASIC SHAPES AND FORMS	10 226	5 987	357	6 344
15	42600	DYESTUFFS & DYE INTERMEDIATES (EXC. DYEING EXTRACTS)	1 653	355	6	361
16	42700	PIGMENTS, COLOUR LAKES & TONERS (EXC. IN CHEMICALS)	361	148	14	152
17	42800	PAINTS AND RELATED PAINT PRODUCTS	1 529	974	1	975
18	42900	OTHER CHEMICAL SPECIALTIES, INDUSTRIAL	105 946	28 921	33 354	62 275
19	43100	GASOLINE	71 202	52	71 140	71 193
20	43200	FUEL OIL	1 021 512	14	335 029	335 043
21	43300	LUBRICATING OILS AND GREASES	2 768	2 137	79	2 216
22	43500	COKE OF PETROLEUM AND COAL	56 515	14	32 088	32 102
23	43600	REFINED AND MANUFACTURED GASES, FUEL TYPE	21 957	216	21 705	21 921
24	43919	ASPHALT MIXTURES AND EMULSIONS, N.E.S.	172	86	-	86
25	43939	TAR AND PITCH, N.E.S.	307	167	-	167
26	43999	PETROLEUM & COAL PRODUCTS (EXC. THOSE IN CHEMICALS)	45 668	450	-	450
27	44100	FERRO-ALLOYS	15 545	4 471	-	4 471
28	44219	PIG IRON, N.E.S. (INCL. SILVERY)	66 794	-	66 794	66 794
29	44229	PRIMARY IRON, N.E.S.	405	63	-	63
30	44300	CASTINGS & FORGINGS, IRON & STEEL (EXC. PIPES & FITTINGS)	19 504	3 508	3 352	6 860
31	44400	BAR AND RODS, STEEL	51 192	7 106	455	7 561
32	44500	PLATE, SHEET AND STRIP, STEEL	114 467	8 019	4 246	12 264
33	44600	STRUCTURAL SHAPES AND SHEET PILING, STEEL	19 322	46	529	575

TABLEAU 4: TONNAGE DE LA CARGAISON MANUTENTIONNEE DANS LES PORTS CANADIENS AU TITRE DU TRANSPORT MARITIME INTERNATIONAL, PAR MARCHANDISE, PREMIER TRIMESTRE 1982

CARGO TONNES UNLOADED		TOTAL TONNES UNLOADED	CARGO TONNES HANDLED	CDDE	DESCRIPTION DE LA MARCHANDISE	NO.
TONNAGE DE LA CARGAISON DECHARGEE						
CONTAINER	NON-CONTAINER	TOTAL, TONNES DECHARGEES	TONNAGE DE LA CARGAISON MANUTENTIONNEE			
CONTENEUR	NON-CONTENEUR					
1 547	-	1 547	3 589	40900	ACIDES ORGANIQUES ET LEUR DERIVES	1
535	1	537	1 633	41100	COMPOSES DE FONCTION AZOTEE	2
1 710	-	1 710	1 729	41200	COMPOSES ORGANO-INORGANIQUES & COMP. HETEROCYCLIQUE	3
78	-	78	388	41300	AUTRES PRODUITS CHIMIQUES ORGANIQUES	4
169	76	244	901	41500	EXPLOSIFS, MECHE ET AMORCES	5
841	9 973	10 814	35 582	41647	ENGRAIS D'AZOTE-PHOSPHATE D'AMMONIUM, N.D.A.	6
-	-	-	480 660	41652	CHLORURE DE POTASSIUM (MURIATE DE POTASSE)	7
745	7 053	7 798	30 204	41690	MATIERES FERTILISANTES, N.D.A.	8
3 643	280	3 923	5 925	41700	PRODUITS CHIMIQUES AGRICOLES, FORMULES	9
614	-	614	822	41900	AUTRES INSECTICIDES (SAUF AGRICOLES) & RODENTICIDES	10
1 147	14	1 162	1 672	42100	ADHESIFS (COMPRIS ADHES. A BASE D'AMIDON & DEXTRINE)	11
1 889	-	1 889	2 952	42200	CAOUTC. SYNTH. (COMPRIS COMP. DE CAOUTC. & REGENERE)	12
1 673	69	1 743	33 208	42300	MATIERES PLASTIQUES, NON FACONNEES	13
3 526	356	3 881	10 226	42500	PROFILES ET FORMES DE BASE EN MATIERE PLASTIQUE	14
1 189	1	1 190	1 453	42600	MAT. COLORANTES & TEINTURES INTER. (SAUF LES TINCTOR.)	15
124	-	124	341	42700	PIGMENTS, LAQUES COLOR. & TONIFIANTS (SAUF PROD. CHIM.)	16
330	20	350	1 529	42800	PEINTURES ET PRODUITS CONNEXES	17
42 756	915	43 671	105 946	42900	AUTRES SPECIALITES CHIMIQUES, INDUSTRIELLES	18
-	9	9	71 202	43100	ESSENCE	19
-	686 470	686 470	1 021 512	43200	MAZOUT	20
535	17	552	2 768	43300	HUILES DE GRAISSAGE ET GRAISSES LUBRIFIANTES	21
2 239	22 174	24 413	56 515	43500	COKE DE PETROLE ET DE HOUILLE	22
36	-	36	21 957	43600	GAZ RAFFINES ET FABRIQUES, TYPE COMBUSTIBLE	23
86	-	86	172	43919	MELANGES D'ASPHALTE ET EMULSIONS BITUMIN. N.D.A.	24
140	-	140	307	43939	GOUDRON ET RAI, N.D.A.	25
362	44 857	45 219	45 668	43999	DERIVES DU PETROLE & DE LA HOUILLE (SAUF DERIVES CHIM)	26
834	10 241	11 075	15 545	44100	FERRO-ALLIAGES	27
-	-	-	66 794	44219	FONTE EN GUEUSES, N.D.A.	28
313	29	342	405	44229	FER DE FORMES PRIMAIRES, N.D.A.	29
11 450	1 194	12 644	19 504	44300	PIEC. MOUL. ET FORG., DE FER & ACIER (SAUF TUY. & RACC.)	30
7 332	36 299	43 631	51 192	44400	BARRES ET TIGES, D'ACIER	31
13 359	88 843	102 202	114 467	44500	TOLES, FEUILLES ET FEUILLARDS, D'ACIER	32
227	18 520	18 747	19 322	44600	PROFILES DE CHARPENTE ET PALPLANCHES, D'ACIER	33

TABLE 4: CARGO TONNES HANDLED AT CANADIAN PORTS IN INTERNATIONAL SEABORNE SHIPPING, BY COMMODITY, FIRST QUARTER 1982

NO	CODE	COMMODITY DESCRIPTION	CARGO TONNES HANDLED TONNAGE DE LA CARGAISON MANUTENTIONNEE	CARGO TONNES LOADED		TOTAL TONNES LOADED TOTAL, TONNES CHARGEES
				TONNAGE DE CONTAINER CONTENEUR	LA CARGAISON CHARGEES NON-CONTAINER NON-CONTENEUR	
1	44700	RAILS AND RAILWAY TRACK MATERIAL	24 652	49	21 269	21 317
2	44800	PIPES AND TUBES, IRON AND STEEL	56 987	1 951	268	2 220
3	44900	WIRE AND ROPE, STEEL	33 492	3 090	98	3 188
4	45100	ALUMINUM AND ALUMINUM ALLOYS	91 970	5 028	74 248	79 277
5	45200	COPPER AND COPPER ALLOYS	63 974	45 297	10 423	55 721
6	45300	LEAD AND LEAD ALLOYS	11 577	7 586	3 563	11 149
7	45400	NICKEL AND NICKEL ALLOYS	9 043	7 570	41	7 612
8	45500	PRECIOUS METALS AND ALLOYS	68	35	-	35
9	45600	TIN AND TIN ALLOYS	2 897	670	1	671
10	45700	ZINC AND ZINC ALLOYS	35 818	13 842	19 661	33 503
11	45900	OTHER NON-FERROUS BASE METALS AND ALLOYS	4 088	2 816	132	2 948
12	46100	STRUCTURAL AND ARCHITECTURAL METAL PRODUCTS	1 200	417	109	526
13	46200	TANKS	96	15	17	32
14	46300	WIRE FENCING, SCREENING AND NETTING	463	54	-	54
15	46400	INSULATED WIRE AND CABLE	641	237	37	274
16	46500	BOLTS, NUTS, NAILS, SCREWS AND BASIC HARDWARE	15 564	1 181	133	1 314
17	46600	CHAINS, CHAIN LINKS & UNATT. SHACKLES & FITTINGS	1 240	149	28	178
18	46700	WELDING ELECTRODES (RODS) AND WELDING WIRE	1 743	913	7	920
19	46800	VALVES AND PIPE FITTINGS	11 849	918	143	1 061
20	46900	OTHER METAL FABRICATED BASIC PRODUCTS	5 094	1 307	668	1 975
21	47100	NATURAL STONE BASIC PRODUCTS (CHIEFLY STRUCTURAL)	1 745	459	-	459
22	47209	BUILDING BRICKS AND BLOCKS, N.E.S.	490	296	4	300
23	47299	OTHER STRUCTURAL CLAY PRODUCTS AND REFRACTORIES.	17 885	1 725	655	2 381
24	47300	GLASS BASIC PRODUCTS	9 346	5 937	78	6 015
25	47400	ASBESTOS AND ASBESTOS-CEMENT BASIC PRODUCTS	314	100	-	100
26	47512	CEMENT, N.E.S.	60 132	394	59 273	59 667
27	47559	CEMENT AND CONCRETE BASIC PRODUCTS	9 656	22	9 616	9 638
28	47600	ABRASIVE BASIC PRODUCTS	4 927	2 251	205	2 456
29	47700	NAT. & SYNTH. GRAPHITE & CARBON BASIC PROD. (EXC. REFRACT)	1 010	854	-	854
30	47800	NAT., SYNTH. & IMITATION GEM ORN. STONES (NOT MOUNTED)	2	1	-	1
31	47900	OTHER NON-METALLIC MINERAL BASIC PRODUCTS	11 462	1 660	331	1 991
32	49200	BOOT AND SHOE CUT STOCK AND SHOE FINDINGS	162	45	20	65
33	49300	HOSES, HOSE COUPLINGS AND FITTINGS	810	168	6	174
34	49400	TILE, FLOORWALL COVERING (EXC. WOOD, MET., CER., ETC.)	11 074	2 023	23	2 047

TABLEAU 4: TONNAGE DE LA CARGAISON MANUTENTIONNEE DANS LES PORTS CANADIENS AU TITRE DU TRANSPORT MARITIME INTERNATIONAL, PAR MARCHANDISE, PREMIER TRIMESTRE 1982

CARGO TONNES UNLOADED		TOTAL TONNES UNLOADED	CARGO TONNES HANDLED	CODE	DESCRIPTION DE LA MARCHANDISE	NO.
TONNAGE DE LA CARGAISON DECHARGEE						
CONTAINER	NON-CONTAINER	TOTAL, TONNES DECHARGEE	TONNAGE DE LA CARGAISON MANUTENTIONNEE			
CONTENEUR	NON-CONTENEUR					
438	2 897	3 335	24 652	44700	RAILS ET MATERIEL DE VOIE FERREE	1
6 471	48 296	54 767	56 987	44800	TUYAUX ET TUBES, DE FER ET D'ACIER	2
24 381	5 923	30 303	33 492	44900	FILS ET CABLES METALLIQUES, D'ACIER	3
12 000	693	12 694	91 970	45100	ALUMINIUM ET ALLIAGES D'ALUMINIUM	4
8 156	97	8 253	63 974	45200	CUIVRE ET ALLIAGES DE CUIVRE	5
407	20	428	11 577	45300	PLOMB ET ALLIAGES DE PLOMB	6
1 274	157	1 432	9 043	45400	NICKEL ET ALLIAGES DE NICKEL	7
1	32	33	68	45500	METAUX PRECIEUX ET ALLIAGES	8
20	2 206	2 226	2 897	45600	ETAIN ET ALLIAGES D'ETAIN	9
2 313	2	2 314	35 818	45700	ZINC ET ALLIAGES DE ZINC	10
1 092	47	1 140	4 088	45900	AUTRES ALLIAGES ET METAUX COMMUNS NON FERREUX	11
582	92	674	1 200	46100	PRODUITS EN METAL DE CONSTRUCTION & D'ARCHITECTURE	12
64	-	64	96	46200	RESERVOIRS	13
393	16	409	463	46300	CLOUTHURE, DE FILS, TOILES & TREILLIS METAL.	14
366	-	366	641	46400	FILS ET CABLES ISOLES	15
13 683	567	14 250	15 564	46500	BOULONS, ECROUS, CLOUS, VIS & QUINCAILLERIE DE BASE	16
1 335	28	1 063	1 240	46600	CHAINES, MAILLONS & MANILLES D'ASSEMBLAGE & ACC. DETACHE	17
519	4	823	1 743	46700	ELECTRODES DE SOUDURE (TIGES) & FILS METAL. DE SOUDURE	18
9 943	845	10 788	11 849	46800	ROBINETTERIE ET RACCORDS DE TUYAUX	19
2 058	1 060	3 119	5 094	46900	AUTRES DEMI-PRODUITS DE BASE EN METAL	20
1 286	-	1 286	1 745	47100	PROD. DE BASE EN PIERRE NATUR. (SURTOUT DE CONSTR.)	21
189	-	189	490	47209	BRIQUES ET BLOCS DE CONSTRUCTION, N.D.A.	22
15 461	44	15 505	17 885	47299	AUTRES PROD. D'ARGILE, DE CONST. ET MAT. REFRACT.	23
3 298	33	3 331	9 346	47300	PRODUITS DE BASE EN VERRE	24
214	-	214	314	47400	PRODUITS DE BASE EN AMIANTE ET EN FIBROCIMENT	25
464	-	464	60 132	47512	CIMENT, N.D.A.	26
19	-	19	9 656	47599	PRODUITS DE BASE EN CIMENT ET EN BETON	27
2 472	-	2 472	4 927	47600	PRODUCT DE BASE D'ABRASIFS	28
156	-	156	1 010	47700	PROD. DE BASE GRAPHITE NAT. & SYNTH. & CHARBON (SAUF REF)	29
1	1	2	2	47800	PIERRE FINE & ORNAM. NATUR. SYNTH. & IMIT. (NON MONTEE)	30
9 471	-	9 471	11 462	47900	AUTRES PRODUITS MINERAUX NON METALLIQUES DE BASE	31
93	4	97	162	49200	MAT. TAILLE POUR BOTTES & SOULIER & FRN. DE CHAUSSURE	32
636	-	636	810	49300	TUYAUX SOUPLES, RACCORDS & GARNITURE DE TUYAUX SOUPLES	33
9 528	-	9 528	11 574	49400	CARREAUX, COUVRE-SOLS & REVET. DE MUR (SAUF BOIS)	34

TABLE 4: CARGO TONNES HANDLED AT CANADIAN PORTS IN INTERNATIONAL SEABORNE SHIPPING, BY COMMODITY, FIRST QUARTER 1982

NO	CODE	COMMODITY DESCRIPTION	CARGO TONNES HANDLED TONNAGE DE LA CARGAISON MANUTENTIONNEE	CARGO TONNES LOADED		TOTAL TONNES LOADED TOTAL TONNES CHARGES
				TONNAGE DE LA CARGAISON CONTAINER CONTENEUR	NON-CONTAINER NON-CONTENEUR	
1	49500	ELECTRICAL NON-CURRENT-CARRYING WIRING MATERIALS	1 836	339	13	351
2	49600	OTHER FABRICATED MATERIALS	158	55	8	61
3	50100	BOILERS, STEAM, POWER AND INDUSTRIAL PROCESS	8 347	35	20	55
4	50200	ENGINES AND TURBINES (EXCEPT ELECTRIC)	13 766	4 549	26	4 575
5	50300	ELEC.GENERATORS&MOTORS(EXC.FOR INTERN.COMBUST.ENG.)	1 395	255	35	290
6	50400	MECH.&HYDRAULIC POWER TRANSMISSION EQUIP.&BEARINGS	6 968	922	43	965
7	50500	INDUSTRIAL FURNACES, KILNS AND OVENS	38	23	-	23
8	50700	COMPRESSORS (AIR & GAS), BLOWERS, & VACUUM PUMPS	2 964	738	-	738
9	50800	PUMPS	2 150	872	26	898
10	50900	OTHER MACHINERY CLASSIFIED BY FUNCTION	38 829	9 721	3 547	13 268
11	51100	CONVEYORS AND CONVEYING SYSTEMS	661	111	54	165
12	51200	ELEVATORS&ESCALATORS(EXC.FOR CONSTR.&MINING INDUS.)	126	4	-	4
13	51300	HOISTING MACHINERY	1 134	224	214	438
14	51400	INDUSTRIAL TRUCKS, TRACTORS, TRAILERS & STACKERS	484	7	22	29
15	51900	OTHER MATERIALS HANDLING EQUIPMENT	973	589	12	591
16	52000	DIES, MOULDS AND CUTTING AND FORMING TOOLS	1 738	345	1	346
17	52100	DRILLING, EXCAVATING, MINING, OIL & GAS MACHINERY	4 279	438	528	4 807
18	52200	CONST. AND MTCE. MACHINERY AND EQUIPMENT	3 983	2 013	146	2 160
19	52300	METALWORKING MACHINERY	5 697	1 148	28	1 176
20	52400	WOOD HARVESTING, CUTTING AND FORMING MACHINERY	1 168	705	49	754
21	52500	PULP AND PAPER INDUSTRIES MACHINERY	109	7	-	7
22	52600	PRINTING & BOOKBINDING INDUSTRIES MACH.&EQUIPMENT	606	156	-	156
23	52700	TEXTILE INDUSTRIES MACH.(INC.INDUSTRIAL SEWING)	700	212	1	213
24	52800	FOOD,BEVERAGE&TOBACCO PRODUCTS MACHINERY&EQUIP.	179	67	-	67
25	52900	OTHER SPECIAL INDUSTRIAL MACHINERY & EQUIPMENT	1 648	998	56	1 054
26	54100	PLOWING, TILLING, CULTIVATING & WEEDING MACHINERY	961	493	23	516
27	54200	PLANTING, SEEDING, FERT., SPRAY., DUSTING MACH.&EQUIP	199	19	-	19
28	54300	HAYING, HARVESTING, THRESHING & RELATED MACHINERY	90	3	79	83
29	54400	MACHINES FOR PREPARING CROPS FOR MARKET OR USE	-	-	-	-
30	54500	DAIRY, POULTRY FARM & APIARY MACHINERY & EQUIP.	138	19	-	19
31	54600	OTHER AGRICULTURAL MACHINERY & EQUIPMENT	6 308	2 250	328	2 578

TABLEAU 4: TONNAGE DE LA CARGAISON MANUTENTIONNEE DANS LES PORTS CANADIENS AU TITRE DU TRANSPORT MARITIME INTERNATIONAL, PAR MARCHANDISE, PREMIER TRIMESTRE 1982

CARGO TONNES UNLOADED		TOTAL TONNES UNLOADED	CARGO TONNES HANDLED	CODE	DESCRIPTION DE LA MARCHANDISE	NO.
TONNAGE DE LA CARGAISON DECHARGEE		TOTAL, TONNES DECHARGEE	TONNAGE DE LA CARGAISON MANUTENTIONNEE			
CONTAINER	NON-CONTAINER					
CONTENEUR	NON-CONTENEUR					
1 485	-	1 485	1 836	49500	MAT.DE CANALISATIONS ELECTR.NON PORTEUR DE COURANT	1
98	-	98	158	49600	AUTRES DEMI-PRODUITS	2
7 868	424	8 292	8 347	50100	CHAUDIERES,A VAPEUR, MECANIKES&TRAITEMENT INDUSTR.	3
8 215	977	9 191	13 766	50200	MOTEURS ET TURBINES (SAUF ELECTRIQUES)	4
962	144	1 105	1 395	50300	GENERATRICE&MOTEUR ELEC.(SAUF MOTEUR A COMBUST.INT)	5
5 947	56	6 003	6 968	50400	MAT.DE TRANSMISS.DE PUISSANCE MEC.&HYDRAUL.&COUSS.	6
15	-	15	38	50500	FOURNEAUX, ETUVES ET FOURS INDUSTRIELS	7
2 201	25	2 226	2 964	50700	COMPRESSEURS(D'AIR&GAZ),SOUFFLEURS & POMPES A VIDE	8
1 209	43	1 252	2 150	50800	POMPES	9
22 467	3 094	25 561	38 829	50900	AUTRES MACHINES CLASSEES SELON LA FONCTION	10
452	43	496	661	51100	CONVOYEURS ET ENSEMBLES CONVOYEURS	11
122	-	122	126	51200	ELEVATEURS&ESCALIERS MECANIKES&SAUF CHANTIER&MINE	12
505	192	696	1 134	51300	MACHINES DE LEVAGE	13
320	136	455	484	51400	CHARIOTS,TRACTEURS, REMORQUES & GERBEUSES INDUST.	14
345	28	372	973	51900	AUTRE MATERIEL DE MANUTENTION	15
1 304	115	1 419	1 738	52000	MATRICES, MOULES & OUTILS TRANCHANTS & A PROFILER	16
4 048	2 548	6 596	8 279	52100	MACH.A FORER,CREUS.,UTIL.DANS MINE (PETR.&GAZ)	17
1 784	39	1 823	3 983	52200	MACHINES & MATERIEL DE CONSTRUCTION & D'ENTRETIEN	18
4 180	340	4 521	5 697	52300	MACHINES A TRAVAILLER LES METAUX	19
414	-	414	1 168	52400	MACHINES A RECOLTER,A COUPER & A FACONNER LE BOIS	20
97	5	102	109	52500	MACHINES&PIECES POUR INDUSTRIE DES PATES &PAPIERS	21
450	-	450	606	52600	MACHINES & MATERIEL POUR IMPRIMERIE & LA RELIURE	22
466	20	487	700	52700	MACH.POUR INDUST.TEXTILE(COMPRIS MACH.COUDRE IND.)	23
113	-	113	179	52800	MACH.&MAT.INDUSTRIES ALIMENTS, BOISSONS & DU TABAC	24
594	-	594	1 648	52900	AUTRES MACHINES ET MATERIEL INDUSTRIELS SPECIAUX	25
446	-	446	961	54100	MACH.A LABOURER,A SARCLER,A CULTIVER& A DESHERBER	26
179	-	179	199	54200	MACH.A PLANTER, ENSEMENCER, FERT., PULVERISER&POUORE	27
8	-	8	90	54300	MACH.DE FENAIISON,RECOLTE,BATTAGE & MACH.CONNEXES	28
-	-	-	-	54400	MACH.POUR PREP.DES RECOLTES POUR COMMERCE DU CONSO	29
120	-	120	138	54500	MACH.&MAT.DE FERME LAITIERES, AVICOLES & APICOLES	30
3 098	728	3 826	6 298	54600	AUTRES MACHINES ET MATERIEL AGRICOLES	31

TABLE 4: CARGO TONNES HANDLED AT CANADIAN PORTS IN INTERNATIONAL SEABORNE SHIPPING, BY COMMODITY, FIRST QUARTER 1982

NO	CODE	COMMODITY DESCRIPTION	CARGO TONNES HANDLED TONNAGE DE LA CARGAISON MANUTENTIONNEE	CARGO TONNES LOADED		TOTAL TONNES LOADED TOTAL, TONNAGE CHARGE
				TONNAGE DE LA CARGAISON CHARGEE CONTAINER CONTENEUR	NON-CONTAINER NON-CONTENEUR	
1	54900	PARTS & ACCESSORIES FOR AGRIC. MACH. & EQUIPMENT	491	301	9	310
2	55100	TRACTORS (EXC. INDUSTRIAL MATERIAL HANDLING EQUIP.)	28 905	6 215	2 611	8 826
3	57100	LOCOMOTIVES AND TENDERS	2 994	132	2 862	2 994
4	57600	PARTS & ACCESSORIES FOR RAILWAY ROLLING STOCK	3 877	173	3 228	3 401
5	58100	PASSENGER AUTOMOBILES AND CHASSIS	58 453	1 644	16 049	17 694
6	58200	MOTOR COACHES & CHASSIS, SCHOOL BUSES & CHASSIS	11	-	-	-
7	58300	TRUCKS, TRUCK CHASSIS & TRUCK TRACT., COMMER.	2 094	39	1 205	1 244
8	58400	TRAILERS AND SEMI-TRAILERS	1 441	365	888	1 253
9	58700	OTHER MOTOR VEHICLES	5 041	20	24	43
10	58800	MOTOR VEH. ENGINES, ACCESSORIES, PARTS & ASSEMBLIES	40 259	14 783	3 393	18 176
11	59100	SHIPS AND BOATS (WITH OR WITHOUT ENGINES)	341	98	-	98
12	59200	MARINE ENGINES (MAIN PROPULSION)	78	62	-	62
13	59300	SUB-ASSEMBLIES, PARTS, ATTACH. & ACC. FOR SHIPS & BOATS	202	52	- -	52
14	60100	AIRCRAFT, COMPLETE WITH ENGINES	17	-	3	3
15	60300	AIRCRAFT ENGINES	4 695	-	-	-
16	60400	OTHER AIRCRAFT ASS., EQUIP. & PARTS (EXC. ENGINES & TIRES)	221	112	- -	112
17	61900	OTHER VEHICLES (INCLUDE PARTS AND ACCESSORIES)	3 232	76	-	76
18	62100	PNEUMATIC TIRES, NEW (TUBELESS OR TUBE TYPE)	9 905	2 910	291	3 201
19	62200	TIRE TUBES	160	18	3	21
20	63100	TELECOMMUNICATION EQUIPMENT	360	231	9	240
21	63200	ELECTRONIC COMPUTER EQUIPMENT	1 011	420	- -	420
22	63300	RADIO EQUIPMENT AND RELATED DEVICES	443	75	5	81
23	63400	ELECTRONIC NAVIGATION AND RELATED EQUIPMENT	14	3	-	3
24	63500	ELECTRONIC TUBES & SEMI-CONDUCTORS & INTEGRATED CIR.	1 669	708	765	1 473
25	63600	AUDIO & VIDEO RECORDING & REPRODUCING EQUIPMENT	2 793	525	7	532
26	63700	ELECTRONIC EQUIP. COMPONENTS, CHASSIS & CABINETS	537	176	25	201
27	65100	HEATING EQUIPMENT, HOT WATER AND STEAM	53	12	2	13
28	65200	WARM AIR HEATING EQUIPMENT	167	74	-	74
29	65300	HEATING STOVES, SPACE HEATERS AND WATER HEATERS	799	478	3	480
30	65400	OTHER FUEL BURNING EQUIPMENT	7	3	-	3
31	65500	AIR CONDITIONING & REFRIG. EQUIP. (EXC. INDUST. FANS)	2 794	1 605	181	1 786
32	66100	ELECTRIC APPLIANCES FOR COOKING AND WARMING FOOD	1 118	626	6	632

TABLEAU 4: TONNAGE DE LA CARGAISON MANUTENTIONNEE DANS LES PORTS CANADIENS AU TITRE DU TRANSPORT MARITIME INTERNATIONAL, PAR MARCHANDISE, PREMIER TRIMESTRE 1982

CARGO TONNES UNLOADED		TOTAL TONNES UNLOADED	CARGO TONNES HANDLED	CODE	DESCRIPTION DE LA MARCHANDISE	NO.
TONNAGE DE LA CARGAISON DECHARGEE		TOTAL, TONNES DECHARGEE	TONNAGE DE LA CARGAISON MANUTENTIONNEE			
CONTAINER	NON-CONTAINER					
CONTENEUR	NON-CONTENEUR					
157	24	181	491	54900	PIECES&ACCESSOIRES DE MACHINES&MATERIEL AGRICOLES	1
16 290	3 789	20 079	28 905	55100	TRACTEURS (SAUF MAT. INDUST. DE MANUTENTION DES MAT.)	2
-	-	-	2 994	57100	LOCOMOTIVES ET TENDERS	3
476	-	476	3 877	57600	PIECES&ACCESSOIRES DE MATERIEL FERROVIAIRE ROULANT	4
534	40 226	40 759	58 453	58100	VOITURES PARTICULIERES ET CHASSIS	5
-	11	11	11	58200	AUTOCARS & CHASSIS, AUTOBUS SCOLAIRES & CHASSIS	6
323	527	850	2 094	58300	CAMIONS, CHASSIS DE CAMIONS & TRACT. ROUT., COMM.	7
55	133	188	1 441	58400	REMORQUES ET SEMI-REMORQUES	8
4 998	-	4 998	5 041	58700	AUTRES VEHICULES AUTOMOBILES	9
20 021	2 062	22 083	40 259	58800	MOTEURS, ACC., PIECES&ASSEMBLAGES DE VEH. AUTOMOBILE	10
115	128	243	341	59100	NAVIRES ET BATEAU (AVEC OU SANS LES MOTEURS)	11
16	-	16	78	59200	MOTEURS MARINS (PROPULSION PRINCIPALE)	12
141	8	149	202	59300	ASS. PARTIELS, PIECES, ORGANES AUX. & ACC. NAVIRE & BATEA	13
5	9	14	17	60100	AERONEFS, COMPLETS AVEC MOTEURS	14
-	4 695	4 695	4 695	60300	MOTEURS D'AERONEFS	15
109	-	109	221	60400	AUTRES ASS., MAT. & PIECES D'AERONEFS (SAUF MOTEUR & PNEU	16
3 156	-	3 157	3 232	61900	AUTRES VEHICULES (Y COMPRIS LES PIECES & ACCESSOIRES)	17
6 637	67	6 704	9 905	62100	BANDAGES PNEU., NEUFS (AVEC OU SANS CHAMBRES A AIR)	18
139	-	139	160	62200	CHAMBRES A AIR DE PNEUS	19
121	-	121	360	63100	MATERIEL DE TELECOMMUNICATION	20
591	-	591	1 011	63200	MATERIEL D'ORDINATEURS ELECTRONIQUES	21
363	-	363	443	63300	MATERIEL RADIODHONIQUE ET APPAREILS CONNEXES	22
11	-	11	14	63400	MAT. DE NAVIGATION ELECTRONIQUE & MAT. CONNEXE	23
188	8	196	1 669	63500	TUBES ELECTRON., SEMI-CONDUCTEURS & CIRCUITS INTEGRES	24
2 259	2	2 260	2 793	63600	MAT. D'ENREGISTRE. & DE REPRODUCT. DES SONS & DES IMAGES	25
336	-	336	537	63700	ACC., CHASSIS & MEUBLES POUR MATERIEL ELECTRONIQUE	26
39	-	39	53	65100	MATERIEL DE CHAUFFAGE, A EAU CHAUDE ET A VAPEUR	27
94	-	94	167	65200	MATERIEL DE CHAUFFAGE A AIR CHAUD	28
319	-	319	799	65300	POELES DE CHAUFFAGE, RADIATEURS ET CHAUFFE-EAU	29
4	-	4	7	65400	AUTRE MATERIEL DE COMBUSTION	30
906	101	1 008	2 794	65500	MAT. DE CLIMATISATION & DE REFRIG. (SAUF VENTILAT. INO.	31
486	-	486	1 118	66100	APP. ELECTRIQUES POUR CUIRE & RECHAUFFER ALIMENTS	32

TABLE 4: CARGO TONNES HANDLED AT CANADIAN PORTS IN INTERNATIONAL SEABORNE SHIPPING, BY COMMODITY, FIRST QUARTER 1982

NO	CODE	COMMODITY DESCRIPTION	CARGO TONNES HANDLED TONNAGE DE LA CARGAISON MANUTENTIONNEE	CARGO TONNES LOADED		TOTAL TONNES LOADED TOTAL, TONNES CHARGEES
				TONNAGE DE LA CARGAISON CONTAINER CONTENEUR	NON-CONTAINER NON-CONTENEUR	
1	66200	NON-ELECTRIC EQUIP. FOR COOKING AND WARMING FOODS	192	71	-	71
2	67100	PLUMBING FIXTURES AND SANITARY WARE	683	348	5	353
3	67200	PLUMBERS' BRASS GOODS (EXC. PIPES, PIPE VALVES & FITTINGS)	86	15	-	15
4	67300	BATHROOM AND TOILET ACCESSORIES	115	66	-	66
5	68100	ELECTRIC LIGHTING FIXTURES AND PORTABLE LAMPS	1 250	636	43	679
6	68200	ELECTRIC LAMPS (LIGHT BULBS AND TUBES)	693	352	7	359
7	68300	TRANSFORMERS (EXCEPT TELEPHONE AND TELEGRAPH)	1 254	544	285	828
8	68400	SWITCHGEAR AND PROTECTIVE EQUIPMENT	483	56	10	66
9	68500	INDUSTRIAL CONTROL EQUIPMENT AND ACCESSORIES	92	27	1	27
10	68600	WIRING DEVICES	127	68	11	79
11	68700	CONVERTER EQUIPMENT	5	5	-	5
12	68900	AUX. ELECT. EQUIP. FOR INTERNAL COMBUSTION ENGINES	273	19	1	20
13	69100	OTHER FOOD PREPARATION ELECTRIC APPLIANCES	13	-	-	-
14	69200	VACUUM CLEANERS, FLOOR POLISHERS AND SANDERS	934	584	-	584
15	69300	BATTERIES	2 012	1 596	5	1 601
16	69400	LAUNDRY EQUIP., ELECTRIC (EXC. COMMERCIAL LAUNDRY)	434	188	-	188
17	69500	DISHWASHERS & GARBAGE DISPOSAL UNITS, ELECTRIC	4	-	-	-
18	69600	FANS, HOUSEHOLD & COMM. (INC. AIR CIRCULATORS)	596	240	16	257
19	69700	MISCELLANEOUS ELECTRIC EQUIPMENT AND APPLIANCES	630	359	7	366
20	70100	AIRCRAFT & NAUT. INSTRUMENTS (EXC. RADIO NAV AIDS)	3	-	-	-
21	70200	ELECTRICAL & ELECTRONIC MEASURING & TESTING INST.	77	18	-	18
22	70300	OTHER MEASURING & MEASURING-CONTROLLING INST.	104	36	11	47
23	70400	PHYSICAL PROPERTIES TESTING & INSPECTION EQUIPMENT	35	16	-	16
24	70500	LABORATORY INST. & APPAR. (EXC. MEASURING & OPT.)	135	40	34	75
25	70600	MEDICAL INSTRUMENTS, APPARATUS & EQUIP. (EXC. XRAY)	425	296	1	297
26	70700	OPTICAL APPARATUS AND INSTRUMENTS	46	4	1	5
27	70800	SCALES AND BALANCES	118	8	-	8
28	70900	MISCELLANEOUS INSTRUMENTS, APPARATUS & ACCESSORIES	42	9	6	14
29	71100	X-RAY & RELATED EQUIPMENT (EXC. SEP. PHOTO CAMERAS)	45	10	12	22
30	72100	INDUSTRIAL SAFETY EQUIP. (EXC. CLOTHING & FOOTWEAR)	62	26	-	26

TABLEAU 4: TONNAGE DE LA CARGAISON MANUTENTIONNEE DANS LES PORTS CANADIENS AU TITRE DU TRANSPORT MARITIME INTERNATIONAL, PAR MARCHANDISE, PREMIER TRIMESTRE 1982

CARGO TONNES UNLOADED TONNAGE DE LA CARGAISON DECHARGEE		TOTAL TONNES UNLOADED	CARGO TONNES HANDLED	CODE	DESCRIPTION DE LA MARCHANDISE	ND.
CONTAINER CONTENEUR	NON-CONTAINER NON-CONTENEUR	TOTAL, TONNES DECHARGEE	TONNAGE DE LA CARGAISON MANUTENTIONNEE			
121	-	121	192	66200	MAT.NON ELECTRIQUE POUR CUIRE & RECHAUFFER ALIMENTS	1
329	-	330	683	67100	MATERIEL DE PLOMBERIE ET ARTICLES SANITAIRES	2
71	-	71	86	67200	LAITON DE PLOMBERIE(SAUF TUYAUT. ROBINETT.&RACCORD)	3
49	-	49	115	67300	ACCESSOIRES DE SALLES DE BAINS ET DE TOILETTES	4
562	10	571	1 250	68100	APPAREILS D'ECLAIRAGE ELECTRIQUES&LAMPES PORTATIVE	5
335	-	335	693	68200	LAMPES ELECTRIQUES (AMPOULES ET TUBES)	6
327	99	426	1 254	68300	TRANSFORMATEURS(SAUF DE TELEPHONE & DE TELEGRAPHE)	7
348	69	416	483	68400	MATERIEL DE COMMUTATION ET DE PROTECTIDN	8
64	-	64	92	68500	MATERIEL ET ACCESSOIRES INDUSTRIELS DE COMMANDE	9
48	-	48	127	68600	DISPOSITIFS DE CABLAGE	10
-	-	-	5	68700	MATERIEL DE CONVERTISSEURS	11
253	-	253	273	68900	MAT.ELECTRIQUE AUX.DE MOTEURS A COMBUSTIDN INTERNE	12
13	-	13	13	69100	AUTRES APP.ELECTRIQUES PDUR PREPARER LES ALIMENTS	13
350	-	350	934	69200	ASPIRATEURS, CIREUSES ET CIREUSES-PONCEUSES	14
411	-	411	2 012	69300	ACCUMULATEURS	15
245	-	245	434	69400	MAT.DE BLANCHISSAGE,ELECT.(SAUF BLANCHISS.COMMER.)	16
4	-	4	4	69500	LAVE-VAISSELLE & APP. D'EVAC. ORDURES, ELECTRIQUE	17
339	-	339	596	69600	VENTILATEURS, DOM. & COMM.(COMPRIS CIRCUL. D'AIR)	18
239	24	264	630	69700	APPAREILS & MATERIELS ELECTRIQUES DIVERS	19
2	-	3	3	70100	INST. & DE NAV. AERIENNE & MAR. (SAUF RADIO-NAV.)	20
59	-	59	77	70200	INST. ELECT. & ELECTRONIQUES DE MESURE & D'ESSAI	21
57	-	57	104	70300	AUTRES INST.DE MESURE & INST.MESUREURS-CONTROLEURS	22
18	-	18	35	70400	MAT.DE VERIF. & D'INSPECTION DES PROP. PHYSIQUE	23
60	-	60	135	70500	INST.& APP.DE LABDRATOIRE(SAUF MESURE & D'OPTIQUE)	24
128	-	128	425	70600	INST., APP. & MAT. DE MEDECINE (SAUF RADIOGRAPHIE)	25
41	-	41	46	70700	APPAREILS ET INSTRUMENTS D'OPTIQUE	26
70	40	110	118	70800	BASCULES ET BALANCES	27
28	-	28	42	70900	INSTRUMENTS, APPAREILS ET ACCESSOIRES DIVERS	28
23	-	23	45	71100	MAT. RADIOGRAPHIE (SAUF APP. PHOTOS SEPAREE)	29
36	-	36	62	72100	MAT. DE SECURITE IND. (SAUF VETEMENTS & CHAUSSURES)	30

TABLE 4: CARGO TONNES HANDLED AT CANADIAN PORTS IN INTERNATIONAL SEABORNE SHIPPING, BY COMMODITY, FIRST QUARTER 1982

NO	CODE	COMMODITY DESCRIPTION	CARGO TONNES HANDLED TONNAGE DE LA CARGAISON MANUTENTIONNEE	CARGO TONNES LOADED		TOTAL TONNES LOADED TOTAL, TONNES CHARGEES
				TONNAGE DE LA CARGAISON CONTAINER CONTENEUR	NON-CONTAINER NON-CONTENEUR	
1	72300	WATER LIFE SAVING EQUIPMENT	17	--	-	--
2	72400	FIRE-FIGHTING EQUIPMENT AND ACCESSORIES	70	64	2	66
3	72500	ALARM AND SIGNAL SYSTEMS, COMPONENTS AND PARTS	63	34	10	44
4	72600	WATER, WASTE AND SEWAGE TREATMENT EQUIPMENT	159	122	4	125
5	73100	COMMERCIAL LAUNDRY EQUIPMENT	24	-	--	--
6	73200	COMMERCIAL DRY CLEANING EQUIPMENT	5	-	-	-
7	73400	VENDING MACHINES	23	23	-	23
8	73500	BEAUTY AND BARBER SHOP EQUIPMENT	133	100	-	100
9	73600	MOTOR VEH. & AIRCRAFT MAINT., SERV. & REP. EQUIP.	21	1	-	1
10	74100	HOUSEHOLD FURNITURE (INC. KNOCKED DOWN)	13 326	2 109	113	2 222
11	74200	OFFICE FURNITURE AND VISIBLE RECORD EQUIPMENT	641	409	4	413
12	74300	SPECIAL PURPOSE FURNITURE (EXC. HOUSEHOLD & OFFICE)	177	30	-	30
13	74400	HOTEL, MOTEL, RESTAURANT, STORE & OFFICE FIXTURES	622	143	1	144
14	74500	FIRE & BURGLARY-RESISTANT SAFES, ENCL. & COMPONENT	69	23	-	23
15	74600	SHELVING AND LOCKERS	91	72	--	72
16	74700	OTHER FURNITURE AND FIXTURES	679	319	-	319
17	74800	FURNITURE AND FIXTURE COMPONENTS	293	146	-	146
18	75100	POWER DRIVEN HAND TOOLS	349	9	-	9
19	75200	EDGE TOOLS, HAND	223	58	4	62
20	75300	HAND TOOLS (EXC. EDGING & MECHANICS' MEAS. TOOLS)	4 302	866	17	883
21	75400	MECHANICS' MEASURING TOOLS	42	34	--	34
22	75500	CHESTS, KITS AND SETS OF HAND TOOLS	315	220	-	220
23	75600	SCISSORS, SHEARS, TRIMMERS AND CLIPPERS (EXC. SURG)	117	1	7	8
24	75800	OTHER CUTLERY (EXCEPT TABLE AND KITCHEN)	207	70	-	70
25	76100	BROOMS, BRUSHES AND MOPS	290	95	2	97
26	76200	OTHER CLEANING EQUIPMENT, NON-ELECTRIC	197	135	-	135
27	76300	MISCELLANEOUS EQUIPMENT	1 903	937	86	1 024
28	77100	BUSINESS MACHINES AND EQUIPMENT	1 421	473	3	476
29	78100	APPAREL, NOT KNITTED, FOR MEN, YOUTHS AND BOYS	664	39	2	41
30	78200	APPAREL, NOT KNITTED, FOR WOMEN, MISSES AND GIRLS	220	9	--	9
31	78300	APPAREL, NOT KNITTED (CHILDREN, INFANTS & TODDLERS)	927	134	5	139
32	78400	APPAREL, KNITTED, FOR MEN, YOUTHS AND BOYS	593	10	--	17

TABLEAU 4: TONNAGE DE LA CARGAISON MANUTENTIONNEE DANS LES PORTS CANADIENS AU TITRE DU TRANSPORT MARITIME INTERNATIONAL, PAR MARCHANDISE, PREMIER TRIMESTRE 1982

CARGO TONNES UNLOADED		TOTAL TONNES UNLOADED	CARGO TONNES HANDLED	CODE	DESCRIPTION DE LA MARCHANDISE	NO.	
TONNAGE DE LA CARGAISON DECHARGEE							
CONTAINER	NON-CONTAINER	TOTAL, TONNES DECHARGEE	TONNAGE DE LA CARGAISON MANUTENTIONNEE				
CONTENEUR	NON-CONTENEUR						
	17	-	17	17	72300	MATERIEL NAUTIQUE DE SAUVETAGE	1
	4	-	4	70	72400	MATERIEL ET ACCESSOIRES D'INCENDIE	2
	19	-	19	63	72500	SYSTEMES D'ALARME & DE SIGNALIS., ELEMENTS & PCS.	3
	34	-	34	159	72600	MAT. DE TRAIT. DES EAUX (NATUR., VANNES, & D'EGOUT)	4
	23	-	23	24	73100	MATERIEL DE BLANCHISSERIES COMMERCIALES	5
	5	-	5	5	73200	MAT. POUR ESTABL. COMMERCIALES DE NETTOYAGE A SEC	6
	-	-	-	23	73400	DISTRIBUTEURS AUTOMATIQUES	7
	33	-	33	133	73500	MATERIEL DE SALONS DE COIFFURE POUR HOMMES & FEMMES	8
	21	-	21	21	73600	MAT. D'ENTRETIEN, SERV. & REP. D'AUTO & D'AERONEF	9
11	091	14	11 105	13 326	74100	MEUBLES DE MAISON (COMPRIS MEUBLES NON ASSEMBLES)	10
	227	1	228	641	74200	MEUBLES DE BUREAU & MAT. ORDINAIRE DE CLASSEMENT	11
	146	-	146	177	74300	MEUBLES D'USAGE SPECIAL (SAUF DE MAISON & DE BUREAU)	12
	478	-	478	622	74400	ACCESS. D'HOTEL, HOTEL, RESTAUR., MAGASIN & BUREAU	13
	46	-	46	69	74500	COFFRES-FORTS IGNIFUGES & INVOL. & LEURS ELEMENTS	14
	19	-	19	31	74600	RAYONNAGES ET ARMOIRES DE SURETE	15
	360	-	360	679	74700	AUTRES MEUBLES ET ACCESSOIRES	16
	144	3	147	293	74800	ELEMENTS DE MEUBLES ET D'ACCESSOIRES	17
	340	-	340	349	75100	OUTILS MECANIQUES	18
	159	2	161	223	75200	OUTILS TRANCHANTS	19
	3 408	12	3 419	4 302	75300	OUTILS (SAUF TRANCH. & DE MESURE POUR MECANICIENS)	20
	8	-	8	42	75400	OUTILS DE MESURE POUR MECANICIENS	21
	95	-	95	315	75500	COFFRES, TROUSSES ET JEUX D'OUTILS DIVERS	22
	109	-	109	117	75600	CISEAUX, CISAILLES, ROGNOIRS, & TOND. (SAUF CHIR.)	23
	136	1	137	207	75800	AUTRES ARTICLES DE COUTELLERIE (SAUF TABLE & CUISINE)	24
	183	11	194	290	76100	BALAIS, BROSSES ET VADROUILLES	25
	63	-	63	197	76200	AUTRE MATERIEL DE NETTOYAGE, NON ELECTRIQUE	26
	750	129	879	1 903	76300	MATERIEL DIVERS	27
	939	6	946	1 421	77100	MACHINES ET MATERIEL COMMERCIAUX	28
	618	5	622	664	78100	VETEMENTS, NON-TRICOT, (HOMMES, ADOL. & GARCON)	29
	210	-	210	220	78200	VETEMENTS, NON-TRICOT. (POUR FEMMES, & JEUNES FILLES)	30
	789	-	789	927	78300	VETEMENTS, NON-TRICOT. (ENFANTS, BEBES & POUpons)	31
	574	3	577	593	78400	VETEMENTS, TRICOTES, POUR HOMMES, ADOL. & GARCON.	32

TABLE 4: CARGO TONNES HANDLED AT CANADIAN PORTS IN INTERNATIONAL SEABORNE SHIPPING, BY COMMODITY, FIRST QUARTER 1982

NO	CODE	COMMODITY DESCRIPTION	CARGO TONNES HANDLED TONNAGE DE LA CARGAISON MANUTENTIONNEE	CARGO TONNES LOADED		TOTAL TONNES LOADED TOTAL TONNES CHARGES
				TONNAGE DE LA CARGAISON CONTAINER CONTENEUR	NON-CONTAINER NON-CONTENEUR	
1	78500	APPAREL, KNITTED, FOR WOMEN, MISSES AND GIRLS	104	1	-	1
2	78800	OTHER APPAREL	2 163	272	81	353
3	78900	APPAREL ACCESSORIES	383	8	-	8
4	79100	BOOTS, SHOES & SANDALS (EXC. ATHL., RUBBER & PLAST)	9 343	1 603	1	1 604
5	79300	SLIPPERS AND HOUSE FOOTWEAR (EXCEPT FELT)	79	11	-	11
6	79400	RUBBER AND PLASTIC WATERPROOF FOOTWEAR	49	-	-	-
7	79800	OTHER FOOTWEAR	562	317	-	317
8	80100	TOILET PREPARATIONS AND COSMETICS	1 112	595	3	598
9	80500	DENTIFRICES & ORAL PREPARATIONS, NON-MEDICINAL	23	-	-	-
10	80600	SOAP & DETERGENTS (EXC. SHAVING SOAP & SHAMPOOS)	664	275	2	278
11	80700	CLEANING AND POLISHING PREPARATIONS	11 579	7 521	17	7 538
12	80800	HOUSEHOLD CHEMICAL SPECIALTIES	146	93	-	93
13	81100	JEWELLERY OF PRECIOUS METALS OR VALUABLE JEWELLERY	-	-	-	-
14	81200	COSTUME JEWELLERY (INC. IMITATION STONES & PEARLS)	53	43	1	44
15	81400	SILVERWARE AND PLATED WARE (INCLUDE GOLDWARE)	115	20	-	135
16	82100	WATCHES AND WATCH MOVEMENTS	1	-	-	-
17	82200	CLOCKS AND CLOCK MOVEMENTS	228	4	-	232
18	82300	CHRONOMETERS AND SPECIAL TIME RECORDERS	48	22	2	23
19	83100	AMUSEMENT PARK AND PLAYGROUND EQUIPMENT	488	278	-	278
20	83200	SPORTING & ATHLETIC EQUIP. (EXC. UNIFORMS & SHOES)	4 571	2 980	4	2 984
21	83300	FISHING & HUNTING EQUIP. (EXC. FIREARMS & AMMUNITION)	343	53	-	53
22	83400	GAMES (EXC. AMUSEMENT PARK AND PLAYGROUND GAMES)	445	146	-	146
23	83500	TOYS	5 732	2 003	14	2 017
24	83600	CHILDREN'S VEHICLES	15	15	-	15
25	84100	FLOOR COVERINGS	3 914	2 564	41	2 605
26	84500	CURTAINS AND DRAPERIES	79	-	-	-
27	84600	BEDDING, TEXTILE	255	30	-	30
28	84700	TABLECLOTHS, NAPKINS AND RELATED ARTICLES	221	83	-	83
29	84800	TOWELS, WASHCLOTHS, BATH MATS AND RELATED ARTICLES	742	122	-	122
30	84900	OTHER HOUSE FURNISHINGS AND SUPPLIES	1 320	716	236	952
31	85100	COOKING UTENSILS	532	248	11	259
32	85200	FOOD PREPARATION UTENSILS (EXCEPT COOKING)	1 853	341	6	346

TABLEAU 4: TONNAGE DE LA CARGAISON MANUTENTIONNEE DANS LES PORTS CANADIENS AU TITRE DU TRANSPORT MARITIME INTERNATIONAL, PAR MARCHANDISE, PREMIER TRIMESTRE 1982

CARGO TONNES UNLOADED TONNAGE DE LA CARGAISON DECHARGEE		TOTAL TONNES UNLOADED	CARGO TONNES HANDLED	CODE	DESCRIPTION DE LA MARCHANDISE	NO.
CONTAINER CONTENEUR	NON-CONTAINER NON-CONTENEUR	TOTAL, TONNES DECHARGEE	TONNAGE DE LA CARGAISON MANUTENTIONNEE			
64	39	103	104	78500	VETEMENTS, TRICOTES, POUR FEMMES, & JEUNES FILLES	1
1 805	5	1 810	2 163	78800	AUTRES VETEMENTS	2
375	-	375	383	78900	ACCESSOIRES DU VETEMENT	3
7 724	15	7 739	9 343	79100	BOTTES, SOULIERS & SANDALES (SAUF EN CAOUT. & PLAS)	4
68	-	68	79	79300	PANTOUFLES & CHAUSSURES D'INTERIEUR (SAUF EN FEUTRE)	5
49	-	49	49	79400	CHAUSSURES IMPERMEABLES EN CAOUTCHOUC & EN PLAST.)	6
245	-	245	562	79800	AUTRES CHAUSSURES	7
490	24	514	1 112	80100	PRODUITS DE TOILETTE ET PRODUITS DE BEAUTE	8
23	-	23	23	80500	DENTIFRICES & PREP. BUCCALES, NON MEDICAMENTEUX	9
387	-	387	664	80600	SAVONS & DETERSIFS (SAUF SAVON A BARBE & SHAMPOING)	10
4 025	16	4 041	11 579	80700	PREP. ET PRODUITS DE NETTOYAGE ET DE CIRAGE	11
53	-	53	146	80800	SPECIALITES CHIMIQUES D'USAGE DOMESTIQUE	12
-	-	-	-	81100	BIJOUTERIE DE METAUX PRECIEUX & BIJOUTERIE DE VALEUR	13
9	-	9	53	81200	PARURES (COMPRIS IMITATIONS DE PIERRES & DE PERLES)	14
29	-	29	115	81400	ARGENTERIE & USTENS. PLAQUES (COMPRIS USTEN. EN OR)	15
1	-	1	1	82100	MONTRES ET MOUVEMENTS DE MONTRES	16
224	-	224	228	82200	HORLOGES ET MOUVEMENTS D'HORLOGES	17
25	-	25	48	82300	CHRONOMETRES ET CHRONOGRAPHES SPECIAUX	18
211	-	211	488	83100	MATERIEL DE TERRAINS DE JEUX & DE PARCS D'AMUSEMENT	19
1 587	1	1 588	4 571	83200	ART. DE SPORT ET D'ATHLET. (SAUF UNIFORMES & CHAUS)	20
253	38	290	343	83300	EQUIP. DE PECHE & DE CHASSE (SAUF ARMES & MUNITION)	21
297	3	299	445	83400	JEUX (SAUF POUR PARCS D'AMUSEMENT & TERRAINS DE JEUX)	22
3 706	9	3 715	5 732	83500	JOUETS	23
-	-	-	15	83600	VEHICULES POUR ENFANTS	24
1 255	54	1 309	3 914	84100	COUVRE-SOLS	25
79	-	79	79	84500	RIDEAUX ET TENTURES	26
217	9	226	255	84600	LITERIE, EN MATIERE TEXTILE	27
138	-	138	221	84700	NAPPES, SERVIETTES ET ARTICLES CONNEXES	28
591	30	620	742	84800	SERVIETTES, SERV. DE TOILETTES ET ARTICLES CONNEXE	29
368	-	368	1 320	84900	AUTRES ARTICLES ET ACCESSOIRES D'AMBEUBLEMENT	30
270	3	273	532	85100	ARTICLES POUR LA CUISSON	31
1 505	2	1 507	1 853	85200	ARTICLES POUR PREP. DES ALIMENTS (SAUF LA CUISSON)	32

TABLE 4: CARGO TONNES HANDLED AT CANADIAN PORTS IN INTERNATIONAL SEABORNE SHIPPING, BY COMMODITY, FIRST QUARTER 1982

NO	CODE	COMMODITY DESCRIPTION	CARGO TONNES HANDLED TONNAGE DE LA CARGAISON MANUTENTIONNEE	CARGO TONNES LOADED		TOTAL TONNES LOADED TOTAL, TONNES CHARGEE
				TONNAGE DE CONTAINER CONTENEUR	LA CARGAISON NON-CONTAINER NON-CONTENEUR	
1	85300	FOOD STORAGE UTENSILS	43	29	-	29
2	85400	KITCHEN APPLIANCES, HAND OPERATED	23	1	-	1
3	85500	FLATWARE AND KITCHEN CUTLERY (EXCEPT SILVERWARE)	299	8	-	8
4	85600	OTHER TABLEWARE	11 216	1 432	168	1 600
5	86100	DOMESTIC LAUNDRY EQUIPMENT (EXCEPT ELECTRIC)	104	4	-	4
6	86200	DOMESTIC SEWING MACHINES	387	10	-	10
7	86300	BABY CARRIAGES, STROLLERS, SULKIES AND GO-CARTS	61	1	-	1
8	86400	LUGGAGE	700	95	-	95
9	86500	TOILET ARTICLES OTHER THAN BRUSHES (EXC. SILVER)	16	3	-	3
10	86600	MATCHES & SMOKERS' SUPPLIES (EXC. TOBAC. & JEWEL.)	476	332	-	332
11	86700	MISCELLANEOUS HOUSEHOLD AND PERSONAL EQUIPMENT	7 779	2 587	115	2 703
12	87400	DRUGS ACTING ON DIGESTIVE & GENITO-URINARY SYSTEMS	24	24	-	24
13	87500	VITAMINS, NUTRIMENTS AND HEMATINICS	560	219	2	221
14	87600	DRUGS AFFECTING PARASITIC AND INFECTIVE DISEASES	40	40	-	40
15	87700	BIOLOGICAL AND BACTERIOLOGICAL PRODUCTS	45	-	-	-
16	87800	VETERINARY MEDICINES (INCL. CHEM. FOR USE IN FEED)	14	5	-	5
17	87900	OTHER MEDICINAL AND PHARMACEUTICAL PRODUCTS	718	383	18	401
18	88100	SURGICAL & MEDICAL SUPPLIES (INCL. VETERINARY)	871	391	10	401
19	88200	DENTAL SUPPLIES	299	133	-	133
20	88300	OPHTHALMIC GOODS	44	13	-	13
21	88500	ORTHOPAEDIC APPLIANCES (EXCEPT FOOTWEAR)	8	-	-	-
22	89100	NEWSPAPERS	233	228	-	228
23	89200	MAGAZINES AND PERIODICALS	1 496	662	-	662
24	89300	BOOKS AND PAMPHLETS	4 906	2 168	59	2 227
25	89400	MAPS, PICTURES & MUSIC (EXCEPT BOOKS & PAMPHLETS)	81	30	4	35
26	89600	ADVERTISING MATTER	280	38	-	38
27	89900	OTHER PRINTED MATTER	523	292	13	306
28	90100	STATIONERY AND OFFICE PAPER SUPPLIES	941	260	14	274
29	90200	WRITING AND DRAUGHTING INSTRUMENTS	668	253	-	253
30	90300	DESK ACCESSORIES AND OFFICE DEVICES	8	-	-	-
31	90400	OTHER STATIONERS' AND OFFICE SUPPLIES	859	474	1	475
32	90500	ARTISTS' MATERIALS (EXC. PENCIL, PENCILS AND PAPER)	40	33	-	33

TABLEAU 4: TONNAGE DE LA CARGAISON MANUTENTIONNEE DANS LES PORTS CANADIENS AU TITRE DU TRANSPORT MARITIME INTERNATIONAL, PAR MARCHANDISE, PREMIER TRIMESTRE 1982

CARGO TONNES UNLOADED		TOTAL TONNES UNLOADED	CARGO TONNES HANDLED	CODE	DESCRIPTION DE LA MARCHANDISE	ND.
CONTAINER	NON-CONTAINER					
TONNAGE DE LA CARGAISON DECHARGEE		TOTAL, TONNES DECHARGEES	TONNAGE DE LA CARGAISON MANUTENTIONNEE			
CONTENEUR	NON-CONTENEUR					
14	-	14	43	85300	ARTICLES POUR LA CONSERVATION DES ALIMENTS	1
22	-	22	23	85400	APPAREILS MENAGERS DE CUISINE, ACTIONNES A LA MAIN	2
272	19	291	299	85500	VAISSELLE & COUTELLERIE DE CUISINE(SAUF L'ARGENTIER	3
9 601	15	9 616	11 216	85600	AUTRES ARTICLES DE TABLE	4
101	-	101	104	86100	MATERIEL DOMESTIQUE DE BLANCHISSAGE (SAUF ELECTR.)	5
373	4	377	387	86200	MACHINES A COUDRE D'USAGE DOMESTIQUE	6
60	-	60	61	86300	LANDAUS, POUSETTES, SULKYS ET TROTTEURS	7
606	-	606	700	86400	VALISES	8
13	-	13	16	86500	ART. DE TOILETTE AUTRES QUE BROSSES(SAUF EN ARGENT)	9
144	-	144	476	86600	ALLUMETTES & ART. DE FUMEURS (SAUF TABAC & BIJOUX)	10
5 011	65	5 077	7 779	86700	ARTICLES MENAGERS ET PERSONNELS DIVERS	11
-	-	-	24	87400	DROGUES POUR L'APPAREIL DIGESTIF & APP. GENITG-URIN	12
338	-	338	560	87500	VITAMINES, NUTRIMENTS & SUBSTANCES HEMATOPODIETIQUES	13
21	-	21	40	87600	DROGUES POUR MALADIES PARASITAIRES ET INFECTIEUSES	14
43	-	43	45	87700	PRODUITS BIOLOGIQUES ET BACTERIOLOGIQUES	15
9	-	9	14	87800	MEDICAMENTS VET. (COMPRIS PROD. CHIM. POUR ALIM. ANIM.)	16
267	51	317	718	87900	AUTRES MEDICAMENTS ET PRODUITS PHARMACEUTIQUES	17
470	-	470	871	88100	FOURNITURES CHIRURGI. & MED. (COMPRIS FOURN. VET.)	18
165	-	165	299	88200	FOURNITURES DENTAIRES	19
31	-	31	44	88300	ARTICLES OPHTHALMIQUES	20
8	-	8	8	88500	APPAREILS ORTHOPEDIQUES (SAUF LES CHAUSSURES)	21
1	5	6	233	89100	JOURNAUX	22
833	-	833	1 496	89200	REVUES ET PERIODIQUES	23
2 676	4	2 679	4 906	89300	LIVRES ET BROCHURES	24
46	-	46	81	89400	CARTES, ILLUSTR. & FEUILLES DE MUS. (SAUF LIVRES & BROCH)	25
243	-	243	280	89600	IMPRIMES PUBLICITAIRES	26
216	1	218	523	89900	AUTRES IMPRIMES	27
668	-	668	941	90100	PAPETERIE ET ARTICLES DE BUREAU	28
414	1	415	668	90200	INSTRUMENTS POUR ECRIRE ET INSTRUMENTS DE DESSIN	29
8	-	8	8	90300	ACCESS. DE BUREAU & DISPOSITIFS & PIECES DE BUREAU	30
384	-	384	859	90400	AUTRE PAPETERIE ET ARTICLES DE BUREAU	31
38	-	38	60	90500	FOURNITURES POUR ARTISTE (SAUF PLUMES, CRAYONS & PAP.)	32

TABLE 4: CARGO TONNES HANDLED AT CANADIAN PORTS IN INTERNATIONAL SEABORNE SHIPPING, BY COMMODITY, FIRST QUARTER 1982

NO	CODE	COMMODITY DESCRIPTION	CARGO TONNES HANDLED TONNAGE DE LA CARGAISON MANUTENTIONNEE	CARGO TONNES LOADED		TOTAL TONNES LOADED TOTAL TONNES CHARGEE
				TONNAGE DE LA CARGAISON CHARGEE CONTAINER CONTENEUR	NON-CONTAINER NON-CONTENEUR	
1	91100	PHOTOGRAPHIC CAMERAS, PARTS AND ACCESSORIES	621	20	-	20
2	91200	PROJECTION APPARATUS AND ACCESSORIES	33	16	-	16
3	91400	PROCESSING AND FINISHING EQUIPMENT (PHOTOGRAPHIC)	70	53	-	53
4	91500	UNEXPOSED PHOTOGRAPHIC FILM AND PLATES	5 170	1 286	23	1 308
5	91600	PHOTOGRAPHIC PAPER AND CLOTH	304	20	-	20
6	91900	OTHER PHOTOGRAPHIC EQUIPMENT AND SUPPLIES	3 415	2 804	1	2 805
7	92100	MUSICAL INSTRUMENTS	384	108	-	108
8	93100	FIREARMS AND AMMUNITION, NON-MILITARY	184	33	3	36
9	93400	AMMUNITION AND ORDNANCE (MILITARY)	181	119	19	138
10	94100	PREFAB BLDG.&STRUCTURES(EXC.MOBILE HOMES&TRAILERS)	1 147	1 128	-	1 128
11	94200	SIGNS & ADVERTISING DISPLAYS (EXC. LIGHT STANDARD)	336	251	-	251
12	94300	MORTICIANS' GOODS	7	7	-	7
13	94400	BUTTONS, NEEDLES, PINS AND SIMILAR NOTIONS	946	95	32	126
14	94500	OTHER END-PRODUCTS NOT CLASSIFIED BY MATERIAL	908	235	2	237
15	94600	WORKS OF ART AND COLLECTORS' ITEMS	79	16	-	16
16	94700	ENGINE FILTERS AND FILTER ELEMENTS	101	27	31	58
17	95100	SHIPPING AND DISTRIBUTION CONTAINERS AND CLOSURES	13 103	2 632	7 355	9 987
18	95200	CONTAINERS AND CLOSURES, N.E.S.	245	31	192	223
19	96100	LEATHER END-PRODUCTS	51	27	-	27
20	96200	RUBBER END-PRODUCTS	767	217	3	220
21	96300	WOOD END-PRODUCTS	675	287	18	305
22	96400	PAPER END-PRODUCTS	768	620	2	622
23	96500	TEXTILE END-PRODUCTS	713	49	1	51
24	96600	METAL END-PRODUCTS	651	93	-	93
25	96700	GLASS END-PRODUCTS	398	130	-	130
26	96800	STONE, CLAY AND CONCRETE END-PRDUCTS	34	-	-	-
27	96900	PLASTIC END-PRODUCTS	1 158	424	1	425
28	99500	GENERAL CARGO	27 575	9 724	3 337	13 061
29		GRAND TOTAL	23 740 134	938 081	17 410 285	18 348 366

COMPONENTS MAY NOT ADD TO TOTALS DUE TO ROUNDING

TABLEAU 4: TONNAGE DE LA CARGAISON MANUTENTIONNEE DANS LES PORTS CANADIENS AU TITRE DU TRANSPORT MARITIME INTERNATIONAL, PAR MARCHANDISE, PREMIER TRIMESTRE 1982

CARGO TONNES UNLOADED		TOTAL TONNES UNLOADED	CARGO TONNES HANDLED	CODE	DESCRIPTION DE LA MARCHANDISE	ND.
TONNAGE DE LA CARGAISON DECHARGEE						
CONTAINER	NON-CONTAINER	TOTAL, TONNES DECHARGEE	TONNAGE DE LA CARGAISON MANUTENTIONNEE			
CONTENEUR	NON-CONTENEUR					
601	-	601	621	91100	APPAREILS PHOTOGRAPHIQUES, PIECES & ACCESSOIRES	1
16	-	16	33	91200	APPAREILS ET ACCESSOIRES DE PROJECTION	2
17	-	17	70	91400	MATERIEL DE DEVELOPPEMENT (PHOTOGRAPHIQUE)	3
936	2 926	3 862	5 170	91500	FILMS ET PLAQUES VIERGES DE PHOTOGRAPHIE	4
284	-	284	304	91600	PAPIER ET TISSUS POUR PHOTOGRAPHIE	5
608	2	610	3 415	91900	AUTRES MATERIEL ET FOURNITURES PHOTOGRAPHIQUES	6
275	2	276	384	92100	INSTRUMENTS DE MUSIQUE	7
148	-	148	184	93100	ARMES A FEU ET MUNITIONS, NON MILITAIRES	8
43	-	43	181	93400	MUNITIONS ET ARTILLERIE (MILITAIRES)	9
18	-	18	1 147	94100	BATIMENTS&OUVRAGES PREFAB.(SAUF HABIT.MOB.&REMORQ.	10
85	-	85	336	94200	ENSEIGNES&RECLAMES PUBLICIT.(SAUF SIGNAUX LUMINEUX	11
-	-	-	7	94300	ARTICLES POUR ENTREPRENEURS DE POMPES FUNEBRES	12
820	-	820	946	94400	BOUTONS, AIGUILLES, EPINGLES & OBJECTS DE MERCERIE	13
647	3	650	963	94500	AUTRES PRODUITS FINALS NONCLASSES SELON LA MATIERE	14
63	-	63	79	94600	OEUVRES D'ART ET ARTICLES DE COLLECTIONNEURS	15
42	-	42	101	94700	FILTRES DE MOTEURS ET ELEMENTS DE FILTRES	16
2 558	559	3 116	13 103	95100	RECIP.CONTENANTS, CONTENEURS&FERMET.LIVR.&DISTRIB.	17
17	5	21	245	95200	RECIPIENTS ET CONTENANTS ET FERMETURES, N.D.A.	18
24	-	24	51	96100	PRODUITS FINALS EN CUIR	19
436	111	547	767	96200	PRODUITS FINALS EN CAOUTCHOUC	20
370	-	370	675	96300	PRODUITS FINALS EN BOIS	21
146	-	146	768	96400	PRODUITS FINALS EN PAPIER	22
652	10	662	713	96500	PRODUITS FINALS EN MATIERE TEXTILE	23
558	-	558	651	96600	PRODUITS FINALS EN METAL	24
268	-	268	398	96700	PRODUITS FINALS EN VERRE	25
34	-	34	34	96800	PRODUITS FINALS EN PIERRE, EN ARGILE ET EN BETON	26
732	-	732	1 158	96900	PRODUITS FINALS EN PLASTIQUE	27
9 367	5 147	14 514	27 575	99500	FRET GENERAL	28
689 434	4 702 334	5 391 769	23 740 134		TOTAL GLOBAL	29

LES CHIFFRES AYANT ETE ARRONDIS, LA SOMME DES COMPOSEES PEUT NE PAS CORRESPONDRE AUX TOTAUX

TABLE 5: CARGO TONNES HANDLED AT CANADIAN PORTS IN INTERNATIONAL SEABORNE SHIPPING, BY HANDLING PORT RANK, FIRST QUARTER 1982

NO.	HANDLING PORT	RANK	CARGO TONNES HANDLED	CARGO TONNES LOADED		TOTAL TONNES LOADED
				TONNAGE DE LA CARGAISON CHARGÉE		
				CONTAINER CONTENEUR	NON-CONTAINER NON-CONTENEUR	
1	VANCOUVER	1	7 643 237	126 068	6 919 362	7 045 430
2	PORT CARTIER	2	3 545 046	-	3 545 046	3 545 046
3	SAINT JOHN	3	2 555 343	156 749	656 571	813 320
4	HALIFAX	4	1 657 621	212 085	530 568	742 653
5	MONTREAL	5	1 487 726	418 649	475 664	894 313
6	SEPT-ÎLES	6	1 025 950	-	1 001 800	1 001 800
7	QUEBEC	7	728 366	-	728 032	728 332
8	LEVIS	8	508 534	-	-	-
9	PRINCE RUPERT	9	316 312	-	311 106	311 106
10	NEW WESTMINSTER	10	287 678	2 564	91 559	94 123
11	BAIE COMEAU	11	261 928	-	174 596	174 596
12	HANTSPOINT	12	256 774	-	256 774	256 774
13	SOREL	13	256 767	-	252 940	252 940
14	PORT ALFRED	14	242 789	-	26 300	26 300
15	KITIMAT	15	230 196	-	131 157	131 157
16	WINDSOR ONT.	16	221 234	21 966	167 784	189 750
17	NANAIMO	17	204 868	-	203 675	203 675
18	POINTE NOIRE	18	191 496	-	191 496	191 496
19	PORT ALBERNI	19	167 676	-	167 659	167 659
20	SARNIA	20	162 426	-	158 727	158 727
21	TASU	21	157 993	-	157 993	157 993
22	SYDNEY	22	156 536	-	152 666	152 666
23	DALHOUSIE	23	152 842	-	152 842	152 842
24	HOLYROOD	24	145 855	-	-	-
25	CROFTON	25	110 595	-	104 665	104 665
26	CAMPBELL RIVER	26	99 678	-	80 648	80 648
27	TROIS-RIVIÈRES	27	85 302	-	53 455	53 455
28	POWELL RIVER	28	65 231	-	33 252	33 252
29	BOTWOOD	29	64 779	-	64 779	64 779
30	SQUAMISH	30	59 207	-	59 207	59 207
31	RUPERT INLET	31	54 290	-	54 290	54 290
32	LONG HARBOUR	32	47 490	-	819	819
33	VICTORIA	33	46 390	-	10 955	10 955
34	PORT HAWKESBURY	34	46 149	-	46 111	46 111
35	TAHSIS	35	42 241	-	42 241	42 241
36	CORNER BROOK	36	41 682	-	41 526	41 526
37	LITTLE NARROWS	37	35 562	-	35 562	35 562
38	CONTRECOEUR	38	25 905	-	25 905	25 905
39	MARBLE BAY	39	22 407	-	22 407	22 407
40	GODERICH	40	22 000	-	22 000	22 000
41	CHANDLER	41	20 503	-	20 503	20 503
42	ST ANDREWS	42	19 966	-	12 778	12 778

TABLEAU 5: TONNAGE DE LA CARGAISON MANUTENTIONNEE DANS LES PORTS CANADIENS AU TITRE DU TRANSPORT MARITIME INTERNATIONAL, SELON LE RANG DU PORT DE MANUTENTION, PREMIER TRIMESTRE 1982

CARGO TONNES UNLOADED TONNAGE DE LA CARGAISON DECHARGEE		TOTAL TONNES UNLOADED	CARGO TONNES HANDLED	RANG	PORT DE MANUTENTION	NO.	
CONTAINER CONTENEUR	NON-CONTAINER NON-CONTENEUR	TOTAL, TONNES DECHARGEE	TONNAGE DE LA CARGAISON MANUTENTIONNEE				
	81 670	516 137	597 807	7 643 237	1	VANCOUVER	1
	-	-	-	3 545 046	2	PORT CARTIER	2
	74 215	1 667 808	1 742 023	2 555 343	3	SAINT JOHN	3
	147 711	767 257	914 968	1 657 621	4	HALIFAX	4
	346 721	246 693	593 413	1 487 726	5	MONTREAL	5
	-	24 150	24 150	1 025 950	6	SEPT-ILES	6
	-	334	334	728 366	7	QUEBEC	7
	-	508 534	508 534	508 534	8	LEVIS	8
	-	5 205	5 205	316 312	9	PRINCE RUPERT	9
	7 643	185 912	193 555	287 678	10	NEW WESTMINSTER	10
	-	87 333	87 333	261 928	11	BAIE COMEAU	11
	-	-	-	256 774	12	HANTSPORT	12
	-	3 827	3 827	256 767	13	SUREL	13
	-	216 489	216 489	242 789	14	PORT ALFRED	14
	-	99 039	99 039	230 196	15	KITIMAT	15
	31 475	9	31 484	221 234	16	WINDSOR ONT.	16
	-	1 193	1 193	204 868	17	NANAIMO	17
	-	-	-	191 496	18	POINTE NOIRE	18
	-	17	17	167 676	19	PORT ALBERNI	19
	-	3 699	3 699	162 426	20	SARNIA	20
	-	-	-	157 993	21	TASU	21
	-	3 870	3 870	156 536	22	SYDNEY	22
	-	-	-	152 842	23	DALHOUSIE	23
	-	145 855	145 855	145 855	24	HOLYROOD	24
	-	5 930	5 930	110 595	25	CROFTON	25
	-	19 030	19 030	99 678	26	CAMPBELL RIVER	26
	-	31 847	31 847	85 302	27	TROIS-RIVIERES	27
	-	31 979	31 979	65 231	28	POWELL RIVER	28
	-	-	-	64 779	29	BOTWOOD	29
	-	-	-	59 207	30	SQUAMISH	30
	-	-	-	54 290	31	RUPERT INLET	31
	-	46 671	46 671	47 490	32	LONG HARBOUR	32
	-	35 434	35 434	46 390	33	VICTORIA	33
	-	38	38	46 149	34	PORT HAWKESBURY	34
	-	-	-	42 241	35	TAHSIS	35
	-	156	156	41 682	36	CORNER BROOK	36
	-	-	-	35 562	37	LITTLE NARROWS	37
	-	-	-	25 905	38	CONTRECOEUR	38
	-	-	-	22 407	39	MARBLE BAY	39
	-	-	-	22 000	40	GODERICH	40
	-	-	-	20 503	41	CHANDLER	41
	-	7 188	7 188	19 966	42	ST ANDREWS	42

TABLE 5: CARGO TONNES HANDLED AT CANADIAN PORTS IN INTERNATIONAL SEABORNE SHIPPING, BY HANDLING PORT RANK, FIRST QUARTER 1982

NO.	HANDLING PORT	RANK	CARGO TONNES HANDLED	CARGO TONNES LOADED		TOTAL TONNES LOADED
				TONNAGE DE LA CARGAISON MANUTENTIONNEE	TONNAGE DE LA CARGAISON CHARGEE	
				CONTAINER CONTENEUR	NON-CONTAINER NON-CONTENEUR	TOTAL TONNES CHARGEE
1	LIVERPOOL	43	19 904	-	19 904	19 904
2	BELLEDUNE	44	17 788	-	17 788	17 788
3	VANANDA	45	17 509	-	17 509	17 509
4	STEPHENVILLE	46	17 150	-	17 150	17 150
5	BAMBERTON	47	16 986	-	-	-
6	NEWCASTLE	48	15 226	-	15 226	15 226
7	BAIE VERTE	49	14 929	-	14 929	14 929
8	PORT MELLON	50	14 216	-	14 216	14 216
9	GROSCACOUNA	51	13 471	-	13 423	13 423
10	SUMMERSIDE	52	13 123	-	13 123	13 123
11	GOLD RIVER	53	12 798	-	12 798	12 798
12	BUTTERFLY BAY	54	11 340	-	11 340	11 340
13	BLUBBER BAY	55	10 886	-	10 886	10 886
14	CHARLOTTETOWN	56	10 191	-	10 191	10 191
15	ST JOHNS	57	9 244	-	2 745	2 745
16	PORT ALICE	58	7 204	-	1 999	1 999
17	COBLEY'S POINT	59	7 000	-	-	-
18	GASPE	60	6 409	-	6 409	6 409
19	CHEMAINUS	61	4 292	-	4 292	4 292
20	COMICHAN BAY	62	3 699	-	3 699	3 699
21	MATANE	63	3 538	-	3 538	3 538
22	BECANCOUR	64	3 002	-	-	-
23	ST. PETER'S	65	2 800	-	2 800	2 800
24	OSHAWA	66	2 443	-	570	570
25	MULGRAVE	67	2 250	-	2 250	2 250
26	PARRSBORD	68	2 005	-	2 005	2 005
27	WEYMDUTH	69	1 818	-	1 818	1 818
28	MARYSTOWN	70	1 213	-	1 205	1 205
29	LUNENBURG	71	637	-	561	561
30	BRIDGEWATER	72	595	-	595	595
31	SOURIS	73	491	-	491	491
32	ARGENTIA	74	444	-	444	444
33	CATALINA	75	350	-	350	350
34	HARBOUR GRACE	76	221	-	221	221
35	HARBOUR BRETON	77	166	-	166	166
36	FORTUNE	78	131	-	128	128
37	YARMOUTH	79	95	-	95	95
	GRAND TOTAL		23 740 134	938 081	17 410 285	18 348 366

COMPONENTS MAY NOT ADD TO TOTALS DUE TO ROUNDING

TABLEAU 5: TONNAGE DE LA CARGAISON MANUTENTIONNEE DANS LES PORTS CANADIENS AU TITRE DU TRANSPORT MARITIME INTERNATIONAL, SELON LE RANG DU PORT DE MANUTENTION, PREMIER TRIMESTRE 1982

CARGO TONNES UNLOADED		TOTAL TONNES UNLOADED	CARGO TONNES HANDLED	RANG	PORT DE MANUTENTION	NO.
CONTAINER	NON-CONTAINER	TOTAL, TONNES DECHARGEE	TONNAGE DE LA CARGAISON MANUTENTIONNEE			
CONTENEUR	NON-CONTENEUR					
-	-	-	19 904	43	LIVERPOOL	1
-	-	-	17 788	44	BELLEDUNE	2
-	-	-	17 509	45	VANANDA	3
-	-	-	17 150	46	STEPHENVILLE	4
-	16 986	16 986	16 986	47	BAMBERTON	5
-	-	-	15 226	48	NEWCASTLE	6
-	-	-	14 929	49	BAIE VERTE	7
-	-	-	14 216	50	PORT MELLON	8
-	49	49	13 471	51	GROSCACOUNA	9
-	-	-	13 123	52	SUMMERSIDE	10
-	-	-	12 798	53	GOLD RIVER	11
-	-	-	11 340	54	BUTTERFLY BAY	12
-	-	-	10 886	55	BLUBBER BAY	13
-	-	-	10 191	56	CHARLOTTETOWN	14
-	6 500	6 500	9 244	57	ST JOHNS	15
-	5 205	5 205	7 204	58	PORT ALICE	16
-	7 000	7 000	7 000	59	COLEY'S POINT	17
-	-	-	6 409	60	GASPE	18
-	-	-	4 292	61	CHEMAINUS	19
-	-	-	3 699	62	COWICHAN BAY	20
-	-	-	3 538	63	MATANE	21
-	3 002	3 002	3 002	64	BECANCOUR	22
-	-	-	2 800	65	ST. PETER'S	23
-	1 873	1 873	2 443	66	DSHAWA	24
-	-	-	2 250	67	MULGRAVE	25
-	-	-	2 005	68	PARRSBORD	26
-	-	-	1 818	69	WEYMOUTH	27
-	8	8	1 213	70	MARYSTOWN	28
-	76	76	637	71	LUNENBURG	29
-	-	-	595	72	BRIOGEWATER	30
-	-	-	491	73	SOURIS	31
-	-	-	444	74	ARGENTIA	32
-	-	-	350	75	CATALINA	33
-	-	-	221	76	HARBOUR GRACE	34
-	-	-	166	77	HARBOUR BRETON	35
-	2	2	131	78	FORTUNE	36
-	-	-	95	79	YARMOUTH	37
689 434	4 702 334	5 391 769	23 740 134		TOTAL GLOBAL	

LES CHIFFRES AVANT ETE ARRONDIS, LA SOMME DES COMPOSANTES PEUT NE PAS CORRESPONDE AUX TOTAUX

TABLE 6: CARGO TONNES HANDLED AT CANADIAN PORTS IN INTERNATIONAL SEABORNE SHIPPING, BY ORIGIN OR DESTINATION, FIRST QUARTER 1982

NO	ORIGIN / DESTINATION	CARGO TONNES HANDLED TONNAGE DE LA CARGAISON MANUTENTIONNEE	CARGO TONNES LOADED		TOTAL TONNES LOADED TOTAL, TONNES CHARGEE
			TONNAGE DE LA CARGAISON CONTAINER CONTENEUR	NON-CONTAINER NON-CONTENEUR	
1	FRANCE	392 847	43 057	306 057	349 114
2	SPAIN	266 639	18 025	213 704	231 729
3	GREECE	92 283	4 643	18 025	22 668
4	ITALY	745 467	35 922	630 808	666 724
5	MALTA AND GOZO	35	35	-	35
6	BELGIUM-LUXEMB.	1 299 120	210 385	846 811	1 057 196
7	GERMANY WEST	818 274	42 052	689 917	731 968
8	IRELAND	10 994	1 761	8 548	10 308
9	NETHERLANDS	2 151 584	37 299	2 020 900	2 058 199
10	PORTUGAL	56 525	1 761	53 613	55 374
11	UNITED KINGDOM	2 204 194	167 654	1 787 833	1 955 487
12	DENMARK	4 753	1 436	1 894	3 330
13	FINLAND	49 068	306	48 630	48 936
14	ICELAND	1 055	26	938	964
15	NORWAY	41 574	121	41 417	41 537
16	SWEDEN	61 208	25 150	10 397	35 547
17	USSR	410 864	488	405 869	406 357
18	ROMANIA	2 033	903	-	903
19	YUGOSLAVIA	38 246	4 640	29 038	33 678
20	POLAND	180 306	704	166 368	167 072
21	CYPRUS	28 939	148	28 718	28 857
22	ISRAEL	29 835	9 201	16 500	25 701
23	LEBANON	15 223	-	15 223	15 223
24	LIBYA	16 600	-	16 600	16 600
25	SYRIA	1 006	-	1 006	1 006
26	TURKEY	45 182	-	40 488	40 488
27	U.A.R.-EGYPT	105 145	1 650	103 415	105 066
28	BAHRAIN	269	-	269	269
29	EMIRATES, U. ARAB	2 429	-	2 429	2 429
30	ETHIOPIA	101	-	-	-
31	JORDAN	50 453	-	50 453	50 453
32	KUWAIT	33 738	15	33 723	33 738
33	SAUDI ARABIA	1 059 748	651	46 227	46 878
34	SUDAN	351	-	351	351
35	SULTAN. OF OMAN	1 790	-	1 790	1 790
36	ALGERIA	365 374	392	152 673	153 064
37	TUNISIA	78 750	-	78 750	78 750
38	CAMEROON	584	17	567	584
39	GHANA	24 779	18	24 762	24 779
40	IVORY COAST	2 803	68	380	448
41	LIBERIA	3 206	25	399	425
42	MOROCCO	86 444	916	85 529	86 444
43	NIIGERIA	20 565	1 341	18 604	20 567

TABLEAU 6: TONNAGE DE LA CARGAISON MANUTENTIONNEE DANS LES PORTS CANADIENS AU TITRE DU TRANSPORT MARITIME INTERNATIONAL, SELON L'ORIGINE OU LA DESTINATION, PREMIER TRIMESTRE 1982

CARGO TONNES UNLOADED		TOTAL TONNES UNLOADED	CARGO TONNES HANDLED	ORIGINE / DESTINATION	NO.
TONNAGE DE LA CARGAISON DECHARGEE					
CONTAINER	NON-CONTAINER	TOTAL, TONNES DECHARGEE	TONNAGE DE LA CARGAISON MANUTENTIONNEE		
CONTENEUR	NON-CONTENEUR				
35 061	8 672	43 733	392 847	FRANCE	1
15 968	18 942	34 910	266 639	ESPAGNE	2
631	68 984	69 615	92 283	GRECE	3
42 020	36 717	78 737	745 467	ITALIE	4
-	-	-	35	MALTE ET GOZZO	5
183 384	58 541	241 925	1 299 120	BELGIQUE-LUXEMB	6
55 525	30 780	86 305	818 274	ALLEMAGNE OUEST	7
685	-	685	10 994	IRLANDE	8
17 453	75 931	93 384	2 151 584	PAYS-BAS	9
1 152	-	1 152	56 525	PORTUGAL	10
97 415	151 292	248 707	2 204 194	ROYAUME-UNI	11
1 400	23	1 423	4 753	DANEMARK	12
132	-	132	49 068	FINLANDE	13
51	40	91	1 055	ISLANDE	14
36	-	36	41 574	NORVEGE	15
19 550	6 110	25 661	61 208	SUEDE	16
654	3 854	4 508	410 864	URSS	17
1 130	-	1 130	2 033	ROUMANIE	18
4 484	84	4 567	38 246	YOUUGOSLAVIE	19
12 559	675	13 234	180 306	PULUGNE	20
73	-	73	28 939	CHYPRE	21
4 134	-	4 134	29 835	ISRAEL	22
-	-	-	15 223	LIBAN	23
-	-	-	16 600	LIBYE	24
-	-	-	1 006	SYRIE	25
-	4 695	4 695	45 182	TURQUIE	26
80	-	80	105 145	R. A. U. - EGYPTE	27
-	-	-	269	BAHREIN	28
-	-	-	2 429	EMIRATS ARABE	29
-	101	101	101	ETHIOPIE	30
-	-	-	50 453	JORDANIE	31
-	-	-	33 738	KOWEIT	32
23	1 012 848	1 012 870	1 059 748	ARABIE SAOUDITE	33
-	-	-	351	SOUDAN	34
-	-	-	1 790	SULTANAT D'OMAN	35
-	212 310	212 310	365 374	ALGERIE	36
-	-	-	78 750	TUNISIE	37
-	-	-	584	CAMEROUN	38
-	-	-	24 779	GHANA	39
272	2 084	2 355	2 803	COTE-D'IVOIRE	40
61	2 720	2 781	3 206	LIBERIA	41
-	-	-	86 444	MAROC	42
18	-	18	218 566	NIGERIA	43

TABLE 6: CARGO TUNNES HANDLED AT CANADIAN PORTS IN INTERNATIONAL SEABORNE SHIPPING, BY ORIGIN OR DESTINATION, FIRST QUARTER 1982

NO	ORIGIN / DESTINATION	CARGO TUNNES HANDLED TUNNAGE DE LA CARGAISON MANUTENTIONNEE	CARGO TUNNES LOADED		TOTAL TUNNES LOADED TOTAL, TUNNES CHARGEE
			TUNNAGE DE CONTAINER CONTENEUR	LA CARGAISON CHARGEE NON-CONTAINER NON-CONTENEUR	
1	SENEGAL	8 125	-	6 533	6 533
2	SIERRA LEONE	2	-	2	2
3	SPAIN AFRICA	15 869	-	15 869	15 869
4	TOGO	6	-	6	6
5	ZAIRE	787	519	268	787
6	KENYA	5 025	157	4 235	4 392
7	MAURITIUS-DEP.	39	23	16	39
8	MUZAMBIQUE	157 944	-	157 944	157 944
9	SOUTH AFRICA	112 136	3 212	62 048	65 260
10	TANZANIA	19 023	78	18 945	19 023
11	BANGLADESH	48 124	3	47 467	47 489
12	INDIA	312 259	2 322	307 065	309 387
13	PAKISTAN	39 278	-	39 278	39 278
14	SRI LANKA	12 015	410	10 013	10 423
15	INDONESIA	37 408	5 317	31 609	36 926
16	MALAYSIA	19 433	2 554	13 586	16 140
17	SINGAPORE	62 705	7 771	42 791	50 561
18	HUNG KONG	40 915	13 986	16 282	30 268
19	JAPAN	4 130 739	140 626	3 753 537	3 894 163
20	KOREA SOUTH	449 720	8 347	420 017	428 364
21	PEOPLE R CHINA	474 925	934	472 945	473 880
22	PHILIPPINES	25 344	3 964	19 167	23 131
23	TAIWAN	101 779	14 351	74 181	88 531
24	THAILAND	13 972	4 669	8 645	13 513
25	AUSTRALIA	310 327	25 674	148 675	174 348
26	FIJI	352	-	57	57
27	NEW ZEALAND	101 381	6 518	87 435	93 953
28	US OCEANIA	1	-	-	-
29	COLOMBIA	32 849	1 139	30 403	31 543
30	ARGENTINA	25 349	3 971	20 418	24 389
31	BRAZIL	341 733	6 200	295 873	302 073
32	GUYANA	4 296	106	1 090	1 196
33	URUGUAY	9 031	341	8 689	9 031
34	VENEZUELA	973 236	2 272	57 707	59 978
35	CHILE	8 305	840	6 934	7 774
36	ECUADOR	4 996	48	4 674	4 722
37	PERU	7 372	829	5 756	6 585
38	COSTA RICA	9 807	-	9 685	9 685
39	GUATEMALA	805	24	585	610
40	HONDURAS	6 264	-	6 177	6 177
41	MEXICO	394 378	-	59 600	59 600
42	NICARAGUA	2 196	802	1 394	2 196
43	PANAMA	21 454	136	1 236	1 372

TABEAU 6: TONNAGE DE LA CARGAISON MANUTENTIONNEE DANS LES PORTS CANADIENS AU TITRE DU TRANSPORT MARITIME INTERNATIONAL, SELON L'ORIGINE OU LA DESTINATION, PREMIER TRIMESTRE 1982

CARGO TONNES UNLOADED		TOTAL TONNES UNLOADED	LARGO TONNES MANULED	ORIGINE / DESTINATION	NO.
TONNAGE DE LA CARGAISON DECHARGEE		TOTAL, TONNES DECHARGEE	TONNAGE DE LA CARGAISON MANUTENTIONNEE		
CONTAINER	NON-CONTAINER				
CONTENEUR	NON-CONTENEUR				
-	1 592	1 592	8 125	SENEGAL	1
-	-	-	2	SIERRA LEONE	2
-	-	-	15 869	ESPAGNE AFRIQUE	3
-	-	-	6	TOGO	4
-	-	-	787	ZAIRE	5
383	250	633	5 025	KENIA	6
-	-	-	39	MAURICE ET DEP.	7
-	-	-	157 944	MOZAMBIQUE	8
3 070	43 809	46 878	112 138	AFRIQUE DU SUD	9
-	-	-	19 023	TANZANIE	10
-	635	635	48 124	BANGLADESH	11
1 942	930	2 872	312 259	INDE	12
-	-	-	39 278	PAKISTAN	13
1 386	206	1 592	12 015	SRI LANKA	14
368	113	481	37 408	INDONESIE	15
1 374	1 919	3 293	19 433	MALAISIE	16
5 305	6 838	12 144	62 705	SINGAPOUR	17
10 615	32	10 647	40 915	HONG KONG	18
78 728	165 848	236 576	4 130 739	JAPON	19
3 384	17 771	21 356	449 720	COREE DU SUD	20
8	1 037	1 045	474 925	REP. POP. CHINE	21
1 882	1 131	2 213	25 344	PHILIPPINES	22
13 384	863	13 248	101 779	TAIWAN	23
454	4	458	13 972	THAÏLANDE	24
17 011	118 968	135 979	310 327	AUSTRALIE	25
279	16	295	352	FIDJI	26
7 428	-	7 428	101 381	NOUV.-ZELANDE	27
1	-	1	1	E-U OCEANIE	28
1 156	151	1 307	32 849	COLUMBIE	29
548	412	960	25 349	ARGENTINE	30
3 752	35 907	39 659	341 733	BRESIL	31
56	3 045	3 100	4 296	GUYANE	32
-	-	-	9 031	URUGUAY	33
-	913 258	913 258	973 236	VENEZUELA	34
434	96	531	8 305	CHILI	35
198	76	274	4 996	EQUATEUR	36
705	82	787	7 372	PEROU	37
122	-	122	9 807	COSTA RICA	38
195	1	196	805	GUATEMALA	39
87	-	87	6 264	HONDURAS	40
99	334 678	334 778	394 378	MEXIQUE	41
-	-	-	2 196	NICARAGUA	42
93	20 822	20 915	31 434	PANAMA	43

TABLE 6: CARGO TONNES HANDLED AT CANADIAN PORTS IN INTERNATIONAL SEABORNE SHIPPING, BY ORIGIN OR DESTINATION, FIRST QUARTER 1982

NO	ORIGIN / DESTINATION	CARGO TONNES HANDLED TONNAGE DE LA CARGAISON MANUTENTIONNEE	CARGO TONNES LOADED		TOTAL TONNES LOADED TOTAL, TONNES CHARGEE
			TONNAGE DE LA CARGAISON CONTAINER CONTENEUR	NON-CONTAINER NON-CONTENEUR	
1	EL SALVADOR	1 157	-	1 140	1 140
2	BAHAMAS	139 225	-	-	-
3	BARBADOS	1 667	823	736	1 559
4	BERMUDA	297	264	13	276
5	CUBA	304 629	-	258 970	258 970
6	DOMINICAN REP.	3 085	2 726	-	2 726
7	FRANCE W. INDIE	299	198	101	299
8	HAITI	2 180	1 944	204	2 148
9	JAMAICA	149 810	5 944	15 383	21 326
10	LEEW.-WIND. IS.	5 096	494	4 546	5 040
11	NETH.-ANTILLES	193 309	-	-	-
12	PUERTO RICO	22 811	-	22 811	22 811
13	TRINIDAD-TOBAGO	182 013	4 879	38 755	43 634
14	VIRGIN ISLANDS	10 486	-	10 486	10 486
15	US ATL & GULF	1 906 053	24 008	1 456 409	1 520 417
16	US GREAT LAKES	408 102	21 966	349 081	371 047
17	US PACIFIC	1 216 188	3 800	894 917	898 717
18	ST PIERRE-MIQ.	8 631	1 785	5 765	7 550
19	US HAWAII	34 685	-	33 668	33 668
20	US ALASKA	8 325	-	8 325	8 325
21	GRAND TOTAL	23 740 134	938 081	17 410 285	18 348 366

COMMENTS MAY NOT ADD TO TOTALS DUE TO ROUNDING

TABLEAU 6: TONNAGE DE LA CARGAISON MANUTENTIONNEE DANS LES PORTS CANADIENS AU TITRE DU TRANSPORT MARITIME INTERNATIONAL, SELON L'ORIGINE OU LA DESTINATION, PREMIER TRIMESTRE 1982

CARGO TONNES UNLOADED		TOTAL TONNES UNLOADED	CARGO TONNES HANDLED	ORIGINE / DESTINATION	NO.
TONNAGE DE LA CARGAISON DECHARGEE					
CONTAINER	NON-CONTAINER	TOTAL, TONNES DECHARGEE	TONNAGE DE LA CARGAISON MANUTENTIONNEE		
CONTENEUR	NON-CONTENEUR				
17	-	17	1 157	SALVADOR	1
-	139 225	139 225	139 225	ILES BAHAMAS	2
108	-	108	1 667	BARBADE	3
20	-	20	297	BERMUDES	4
-	45 660	45 660	304 629	CUBA	5
356	-	358	3 085	R. DOMINICAINE	6
-	-	-	299	FRANCE ANTILLES	7
32	-	32	2 180	HAITI	8
733	127 750	128 484	149 810	JAMAIQUE	9
52	4	56	5 096	I. LEEN-WIND.	10
-	193 309	193 309	193 309	ANTILLES-NEERL.	11
-	-	-	22 811	PURTO RICO	12
83	138 296	138 379	182 013	TRINIDAD-TOBAGO	13
-	-	-	10 486	ILES VIERGES	14
15 700	369 936	385 636	1 906 053	E-U ATL & GOLFE	15
31 475	5 580	37 056	408 102	E-U GRANDS LACS	16
128	317 343	317 471	1 216 188	E-U PACIFIQUE	17
956	125	1 081	8 631	ST PIERRE-MIQ.	18
1 000	13	1 018	34 685	E-U HAWAI	19
-	-	-	8 325	E-U ALASKA	20
689 434	4 702 334	5 391 769	23 740 134	TOTAL GLOBAL	21

LES CHIFFRES AYANT ETE ARRONDIS, LA SOMME DES COMPOSANTES PEUT NE PAS CORRESPONDRE AUX TOTAUX

TABLE 7: CARGO TONNES HANDLED AND THE NUMBER, GROSS AND NET REGISTERED TONNAGE OF VESSELS WHICH ARRIVED AND DEPARTED FROM CANADIAN PORTS IN INTERNATIONAL SEABORNE SHIPPING BY PORT AND TYPE OF MOVEMENT, FIRST QUARTER 1982

NO. PORTS BY REGION TYPE OF MOVEMENT	TOTAL				ARRIVALS - ARRIVES			
	NUMBER OF VESSELS	GROSS REGISTERED TONNAGE	NET REGISTERED TONNAGE	CARGO TONNES HANDLED	NUMBER OF VESSELS	GROSS REGISTERED TONNAGE	NET REGISTERED TONNAGE	CARGO TONNES UNLOADED
PORT PAR REGION CATEGORIE DE MOUVEMENT	NOMBRE DE NAVIRES	JAUGE BRUTE AU REGISTRE	JAUGE NETTE AU REGISTRE	TONNAGE DE LA CARGAISON MANUTENTIONNEE	NOMBRE DE NAVIRES	JAUGE BRUTE AU REGISTRE	JAUGE NETTE AU REGISTRE	TONNAGE DE LA CARGAISON DECHARGEE
ATLANTIC REGION REGION DE L'ATLANTIQUE								
ARGENTIA								
1	CARGO/AVEC CARGAISON	1	1 599	968	444	-	-	-
2	BALLAST/SUR LEST	2	11 537	7 092	-	2	11 537	7 092
3	TOTAL	3	13 136	8 060	444	2	11 537	7 092
BADDECK								
4	CARGO/AVEC CARGAISON	-	-	-	-	-	-	-
5	BALLAST/SUR LEST	1	3 636	2 428	-	1	3 636	2 428
6	TOTAL	1	3 636	2 428	-	1	3 636	2 428
BAIE VERTE								
7	CARGO/AVEC CARGAISON	3	24 280	14 734	14 929	-	-	-
8	BALLAST/SUR LEST	1	5 919	3 319	-	1	5 919	3 319
9	TOTAL	4	30 199	18 053	14 929	1	5 919	3 319
BELLEDUNE								
10	CARGO/AVEC CARGAISON	3	27 314	15 206	17 788	-	-	-
11	BALLAST/SUR LEST	3	27 314	15 206	-	3	27 314	15 206
12	TOTAL	6	54 628	30 412	17 788	3	27 314	15 206
BOTWOOD								
13	CARGO/AVEC CARGAISON	16	137 513	59 638	64 779	-	-	-
14	BALLAST/SUR LEST	15	132 005	56 166	-	15	132 005	56 166
15	TOTAL	31	269 518	115 804	64 779	15	132 005	56 166
BRIDGEWATER								
16	CARGO/AVEC CARGAISON	1	1 183	703	595	-	-	-
17	BALLAST/SUR LEST	1	1 183	703	-	1	1 183	703
18	TOTAL	2	2 366	1 406	595	1	1 183	703
BURGED								
19	CARGO/AVEC CARGAISON	-	-	-	-	-	-	-
20	BALLAST/SUR LEST	2	2 834	1 768	-	1	1 417	884
21	TOTAL	2	2 834	1 768	-	1	1 417	884
CAMPOBELLO								
22	CARGO/AVEC CARGAISON	-	-	-	-	-	-	-
23	BALLAST/SUR LEST	1	63	29	-	-	-	-
24	TOTAL	1	63	29	-	-	-	-
CATALINA								
25	CARGO/AVEC CARGAISON	1	1 131	678	350	-	-	-
26	BALLAST/SUR LEST	2	1 662	926	-	1	1 131	678
27	TOTAL	3	2 793	1 604	350	1	1 131	678
CHANLER								
28	CARGO/AVEC CARGAISON	7	37 242	22 717	20 503	-	-	-
29	BALLAST/SUR LEST	6	31 822	19 312	-	6	31 822	19 312
30	TOTAL	13	69 064	42 029	20 503	6	31 822	19 312

COMPONENTS MAY NOT ADD TO TOTALS DUE TO ROUNDING

TABLEAU 7: TONNAGE DE LA CARGAISON MANUTENTIONNEE AINSI QUE LE NOMBRE, LA JAUGE BRUTE ET LA JAUGE NETTE DES NAVIRES QUI ARRIVENT ET PARTENT DES PORTS CANADIENS AU TITRE DU TRANSPORT MARITIME INTERNATIONAL SELON LE PORT ET LA CATEGORIE DE MOUVEMENT, PREMIER TRIMESTRE 1982

DEPARTURES - DEPARTS				TOTAL				PORTS BY REGION		NO.
NUMBER OF VESSELS	GROSS REGISTERED TONNAGE	NET REGISTERED TONNAGE	CARGO TONNES LOADED	NUMBER OF VESSELS	GROSS REGISTERED TONNAGE	NET REGISTERED TONNAGE	CARGO TONNES HANDLED	TYPE OF MOVEMENT		
NOMBRE DE NAVIRES	JAUGE BRUTE AU REGISTRE	JAUGE NETTE AU REGISTRE	TONNAGE DE LA CARGAISON CHARGEE	NOMBRE DE NAVIRES	JAUGE BRUTE AU REGISTRE	JAUGE NETTE AU REGISTRE	TONNAGE DE LA CARGAISON MANUTENTIONNEE	PORT PAR REGION CATEGORIE DE MOUVEMENT		
ATLANTIC REGION REGION DE L'ATLANTIQUE										
ARGENTIA										
1	1 599	968	444	1	1 599	968	444	CARGO/AVEC CARGAISON	1	
-	-	-	-	2	11 537	7 092	-	BALLAST/SUR LEST	2	
1	1 599	968	444	3	13 136	8 060	444	TOTAL	3	
BADDECK										
-	-	-	-	-	-	-	-	CARGO/AVEC CARGAISON	4	
-	-	-	-	1	3 636	2 428	-	BALLAST/SUR LEST	5	
-	-	-	-	1	3 636	2 428	-	TOTAL	6	
BAIE VERTE										
3	24 280	14 734	14 929	3	24 280	14 734	14 929	CARGO/AVEC CARGAISON	7	
-	-	-	-	1	5 919	3 319	-	BALLAST/SUR LEST	8	
3	24 280	14 734	14 929	4	30 199	18 053	14 929	TOTAL	9	
BELLEDUNE										
3	27 314	15 206	17 788	3	27 314	15 206	17 788	CARGO/AVEC CARGAISON	10	
-	-	-	-	3	27 314	15 206	-	BALLAST/SUR LEST	11	
3	27 314	15 206	17 788	6	54 628	30 412	17 788	TOTAL	12	
BOTWOOD										
16	137 513	59 638	64 779	16	137 513	59 638	64 779	CARGO/AVEC CARGAISON	13	
-	-	-	-	15	132 005	56 166	-	BALLAST/SUR LEST	14	
16	137 513	59 638	64 779	31	269 518	115 804	64 779	TOTAL	15	
BRIDGEWATER										
1	1 183	703	595	1	1 183	703	595	CARGO/AVEC CARGAISON	16	
-	-	-	-	1	1 183	703	-	BALLAST/SUR LEST	17	
1	1 183	703	595	2	2 366	1 406	595	TOTAL	18	
BURGED										
-	-	-	-	-	-	-	-	CARGO/AVEC CARGAISON	19	
1	1 417	884	-	2	2 834	1 768	-	BALLAST/SUR LEST	20	
1	1 417	884	-	2	2 834	1 768	-	TOTAL	21	
CAMPOBELLO										
-	-	-	-	-	-	-	-	CARGO/AVEC CARGAISON	22	
1	63	29	-	1	63	29	-	BALLAST/SUR LEST	23	
1	63	29	-	1	63	29	-	TOTAL	24	
CATALINA										
1	1 131	678	350	1	1 131	678	350	CARGO/AVEC CARGAISON	25	
1	531	248	-	2	1 662	926	-	BALLAST/SUR LEST	26	
2	1 662	926	350	3	2 793	1 604	350	TOTAL	27	
CHANDLER										
7	37 242	22 717	20 503	7	37 242	22 717	20 503	CARGO/AVEC CARGAISON	28	
-	-	-	-	6	31 822	19 312	-	BALLAST/SUR LEST	29	
7	37 242	22 717	20 503	13	69 064	42 029	20 503	TOTAL	30	

LES CHIFFRES SONT EN ARRONDIS, LA SOMME DES COMPOSANTES PEUT NE PAS CORRESPONDRE AUX TOTAUX

TABLE 7: CARGO TONNES HANDLED AND THE NUMBER, GROSS AND NET REGISTERED TONNAGE OF VESSELS WHICH ARRIVED AND DEPARTED FROM CANADIAN PORTS IN INTERNATIONAL SEABORNE SHIPPING BY PORT AND TYPE OF MOVEMENT, FIRST QUARTER 1982

NO. PORTS BY REGION TYPE OF MOVEMENT	TOTAL				ARRIVALS - ARRIVEES			
	NUMBER OF VESSELS	GROSS REGISTERED TONNAGE	NET REGISTERED TONNAGE	CARGO TONNES HANDLED	NUMBER OF VESSELS	GROSS REGISTERED TONNAGE	NET REGISTERED TONNAGE	CARGO TONNES UNLOADED
PORT PAR REGION CATEGORIE DE MOUVEMENT	NOMBRE DE NAVIRES	JAUGE BRUTE AU REGISTRE	JAUGE NETTE AU REGISTRE	TONNAGE DE LA CARGAISON MANUTENTIONNEE	NOMBRE DE NAVIRES	JAUGE BRUTE AU REGISTRE	JAUGE NETTE AU REGISTRE	TONNAGE DE LA CARGAISON DECHARGEE
ATLANTIC REGION REGION DE L'ATLANTIQUE								
CHARLOTTETOWN								
1 CARGO/AVEC CARGAISON	5	27 722	14 819	10 191	-	-	-	-
2 BALLAST/SUR LEST	3	20 820	11 016	-	3	20 820	11 016	-
3 TOTAL	8	48 542	25 835	10 191	3	20 820	11 016	-
COLEY'S POINT								
4 CARGO/AVEC CARGAISON	1	4 570	3 536	7 000	1	4 570	3 536	7 000
5 BALLAST/SUR LEST	3	7 782	5 638	-	1	1 606	1 051	-
6 TOTAL	4	12 352	9 174	7 000	2	6 176	4 587	7 000
CORNER BROOK								
7 CARGO/AVEC CARGAISON	10	50 803	31 682	41 682	1	3 529	2 304	156
8 BALLAST/SUR LEST	6	27 900	15 769	-	5	25 550	14 604	-
9 TOTAL	16	78 703	47 451	41 682	6	29 079	16 908	156
DALHOUSIE								
10 CARGO/AVEC CARGAISON	16	200 082	134 862	152 842	-	-	-	-
11 BALLAST/SUR LEST	17	202 008	135 823	-	17	202 008	135 823	-
12 TOTAL	33	402 090	270 685	152 842	17	202 008	135 823	-
FORTUNE								
13 CARGO/AVEC CARGAISON	16	11 181	4 669	131	2	2 212	920	2
14 BALLAST/SUR LEST	16	5 047	2 157	-	13	4 796	2 033	-
15 TOTAL	32	16 228	6 826	131	15	7 008	2 953	2
GASPE								
16 CARGO/AVEC CARGAISON	1	4 555	2 444	6 409	-	-	-	-
17 BALLAST/SUR LEST	2	9 363	5 169	-	2	9 363	5 169	-
18 TOTAL	3	13 918	7 613	6 409	2	9 363	5 169	-
HALIFAX								
19 CARGO/AVEC CARGAISON	290	5 246 037	3 106 109	1 657 621	146	2 993 761	1 798 286	914 968
20 BALLAST/SUR LEST	216	2 602 283	1 724 468	-	108	1 125 983	728 926	-
21 TOTAL	506	7 848 320	4 830 577	1 657 621	254	4 119 744	2 527 212	914 968
HANTSPORT								
22 CARGO/AVEC CARGAISON	17	199 807	95 433	256 774	-	-	-	-
23 BALLAST/SUR LEST	17	199 807	95 433	-	17	199 807	95 433	-
24 TOTAL	34	399 614	190 866	256 774	17	199 807	95 433	-
HARBOUR BRETON								
25 CARGO/AVEC CARGAISON	1	1 130	674	166	-	-	-	-
26 BALLAST/SUR LEST	2	3 664	2 306	-	2	3 664	2 306	-
27 TOTAL	3	4 794	2 980	166	2	3 664	2 306	-
HARBOUR GRACE								
28 CARGO/AVEC CARGAISON	1	1 132	678	221	-	-	-	-
29 BALLAST/SUR LEST	5	11 244	6 054	-	3	6 188	3 366	-
30 TOTAL	6	12 376	6 732	221	3	6 188	3 366	-

COMPONENTS MAY NOT ADD TO TOTALS DUE TO ROUNDING

TABLEAU 7: TONNAGE DE LA CARGAISON MANUTENTIONNEE AINSI QUE LE NOMBRE, LA JAUGE BRUTE ET LA JAUGE NETTE DES NAVIRES QUI ARRIVENT ET PARTENT DES PORTS CANADIENS AU TITRE DU TRANSPORT MARITIME INTERNATIONAL SELON LE PORT ET LA CATEGORIE DE MOUVEMENT, PREMIER TRIMESTRE 1982

DEPARTURES - DEPARTS				TOTAL				PORTS BY REGION		NO.
NUMBER OF VESSELS	GROSS REGISTERED TONNAGE	NET REGISTERED TONNAGE	CARGO TONNES LOADED	NUMBER OF VESSELS	GROSS REGISTERED TONNAGE	NET REGISTERED TONNAGE	CARGO TONNES HANDLED	TYPE OF MOVEMENT		
NOMBRE DE NAVIRES	JAUGE BRUTE AU REGISTRE	JAUGE NETTE AU REGISTRE	TONNAGE DE LA CARGAISON CHARGEE	NOMBRE DE NAVIRES	JAUGE BRUTE AU REGISTRE	JAUGE NETTE AU REGISTRE	TONNAGE DE LA CARGAISON MANUTENTIONNEE	PORT PAR REGION CATEGORIE DE MOUVEMENT		
ATLANTIC REGION REGION DE L'ATLANTIQUE										
CHARLOTTETOWN										
5	27 722	14 819	10 191	5	27 722	14 819	10 191	CARGO/AVEC CARGAISON	1	
-	-	-	-	3	20 820	11 016	-	BALLAST/SUR LEST	2	
5	27 722	14 819	10 191	8	48 542	25 835	10 191	TOTAL	3	
COLEY'S POINT										
-	-	-	-	1	4 570	3 536	7 000	CARGO/AVEC CARGAISON	4	
2	6 176	4 587	-	3	7 782	5 638	-	BALLAST/SUR LEST	5	
2	6 176	4 587	-	4	12 352	9 174	7 000	TOTAL	6	
CORNER BROOK										
9	47 274	29 378	41 526	10	50 803	31 682	41 682	CARGO/AVEC CARGAISON	7	
1	2 350	1 165	-	6	27 900	15 769	-	BALLAST/SUR LEST	8	
10	49 624	30 543	41 526	16	78 703	47 451	41 682	TOTAL	9	
DALHOUSIE										
16	200 082	134 862	152 842	16	200 082	134 862	152 842	CARGO/AVEC CARGAISON	10	
-	-	-	-	17	202 008	135 823	-	BALLAST/SUR LEST	11	
16	200 082	134 862	152 842	33	402 090	270 685	152 842	TOTAL	12	
FORTUNE										
14	8 969	3 749	128	16	11 181	4 669	131	CARGO/AVEC CARGAISON	13	
3	251	124	-	16	5 047	2 157	-	BALLAST/SUR LEST	14	
17	9 220	3 873	128	32	16 228	6 826	131	TOTAL	15	
GASPE										
1	4 555	2 444	6 409	1	4 555	2 444	6 409	CARGO/AVEC CARGAISON	16	
-	-	-	-	2	9 363	5 169	-	BALLAST/SUR LEST	17	
1	4 555	2 444	6 409	3	13 918	7 613	6 409	TOTAL	18	
HALIFAX										
144	2 252 276	1 307 823	742 653	290	5 246 037	3 106 109	1 657 621	CARGO/AVEC CARGAISON	19	
108	1 476 300	995 542	-	216	2 602 283	1 724 468	-	BALLAST/SUR LEST	20	
252	3 728 576	2 303 365	742 653	506	7 848 320	4 830 577	1 657 621	TOTAL	21	
HANTSPOUT										
17	199 807	95 433	256 774	17	199 807	95 433	256 774	CARGO/AVEC CARGAISON	22	
-	-	-	-	17	199 807	95 433	-	BALLAST/SUR LEST	23	
17	199 807	95 433	256 774	34	399 614	190 866	256 774	TOTAL	24	
HARBOUR BRETON										
1	1 130	674	166	1	1 130	674	166	CARGO/AVEC CARGAISON	25	
-	-	-	-	2	3 664	2 306	-	BALLAST/SUR LEST	26	
1	1 130	674	166	3	4 794	2 980	166	TOTAL	27	
HARBOUR GRACE										
1	1 132	678	221	1	1 132	678	221	CARGO/AVEC CARGAISON	28	
2	5 056	2 688	-	5	11 244	6 054	-	BALLAST/SUR LEST	29	
3	6 188	3 366	221	6	12 376	6 732	221	TOTAL	30	

LES CHIFFRES AYANT ETE ARRONDIS, LA SOMME DES COMPOSANTES PEUT NE PAS CORRESPONDRE AUX TOTAUX

TABLE 7: CARGO TONNES HANDLED AND THE NUMBER, GROSS AND NET REGISTERED TONNAGE OF VESSELS WHICH ARRIVED AND DEPARTED FROM CANADIAN PORTS IN INTERNATIONAL SEABORNE SHIPPING BY PORT AND TYPE OF MOVEMENT, FIRST QUARTER 1962

NO. PORTS BY REGION TYPE OF MOVEMENT	TOTAL				ARRIVALS - ARRIVÉES			
	NUMBER OF VESSELS	GROSS REGISTERED TONNAGE	NET REGISTERED TONNAGE	CARGO TONNES HANDLED	NUMBER OF VESSELS	GROSS REGISTERED TONNAGE	NET REGISTERED TONNAGE	CARGO TONNES UNLOADED
PORT PAR REGION CATEGORIE DE MOUVEMENT	NOMBRE DE NAVIRES	JAUGE BRUTE AU REGISTRE	JAUGE NETTE AU REGISTRE	TONNAGE DE LA CARGAISON MANUTENTIONNEE	NOMBRE DE NAVIRES	JAUGE BRUTE AU REGISTRE	JAUGE NETTE AU REGISTRE	TONNAGE DE LA CARGAISON DECHARGEE
ATLANTIC REGION REGION DE L'ATLANTIQUE								
HOLYROOD								
1	CARGO/AVEC CARGAISON	4	152 039	113 882	4	152 039	113 882	145 855
2	BALLAST/SUR LEST	4	152 039	113 882	-	-	-	-
3	TOTAL	8	304 078	227 764	4	152 039	113 882	145 855
LITTLE NARROWS								
4	CARGO/AVEC CARGAISON	3	29 259	14 443	-	-	-	-
5	BALLAST/SUR LEST	3	29 259	14 443	3	29 259	14 443	-
6	TOTAL	6	58 518	28 886	3	29 259	14 443	-
LIVERPOOL								
7	CARGO/AVEC CARGAISON	6	51 348	41 491	-	-	-	-
8	BALLAST/SUR LEST	25	100 343	84 432	9	64 288	52 195	-
9	TOTAL	31	151 691	125 923	9	64 288	52 195	-
LONG HARBOUR								
10	CARGO/AVEC CARGAISON	3	38 909	22 320	2	32 030	19 364	46 671
11	BALLAST/SUR LEST	3	38 909	22 320	1	6 879	2 956	-
12	TOTAL	6	77 818	44 640	3	38 909	22 320	46 671
LUNENBURG								
13	CARGO/AVEC CARGAISON	2	1 000	616	1	500	308	74
14	BALLAST/SUR LEST	-	-	-	-	-	-	-
15	TOTAL	2	1 000	616	1	500	308	74
MARYSTOWN								
16	CARGO/AVEC CARGAISON	19	22 525	10 262	5	5 559	2 366	8
17	BALLAST/SUR LEST	6	14 657	10 235	6	14 657	10 235	-
18	TOTAL	25	37 182	20 497	11	20 216	12 601	8
MULGRAVE								
19	CARGO/AVEC CARGAISON	1	4 673	2 369	-	-	-	-
20	BALLAST/SUR LEST	1	4 673	2 369	1	4 673	2 369	-
21	TOTAL	2	9 346	4 738	1	4 673	2 369	-
NEWCASTLE								
22	CARGO/AVEC CARGAISON	3	17 368	11 732	-	-	-	-
23	BALLAST/SUR LEST	4	25 483	16 836	4	25 483	16 836	-
24	TOTAL	7	42 851	28 568	4	25 483	16 836	-
PARRSBORO								
25	CARGO/AVEC CARGAISON	1	992	723	-	-	-	-
26	BALLAST/SUR LEST	2	3 713	2 263	2	3 713	2 263	-
27	TOTAL	3	4 705	2 986	2	3 713	2 263	-
PORT HAWKESBURY								
28	CARGO/AVEC CARGAISON	9	66 422	39 990	1	9 999	5 539	38
29	BALLAST/SUR LEST	10	74 398	45 174	9	64 399	39 635	-
30	TOTAL	19	140 820	85 164	10	74 398	45 174	38

COMPONENTS MAY NOT ADD TO TOTALS DUE TO ROUNDING

TABLEAU 7: TONNAGE DE LA CARGAISON MANUTENTIONNEE AINSI QUE LE NOMBRE, LA JAUGE BRUTE ET LA JAUGE NETTE DES NAVIRES QUI ARRIVENT ET PARTENT DES PORTS CANADIENS AU TITRE DU TRANSPORT MARITIME INTERNATIONAL SELON LE PORT ET LA CATEGORIE DE MOUVEMENT, PREMIER TRIMESTRE 1982

DEPARTURES - DEPARTS				TOTAL				PORTS BY REGION TYPE OF MOVEMENT	NO.
NUMBER OF VESSELS	GROSS REGISTERED TONNAGE	NET REGISTERED TONNAGE	CARGO TONNES LOADED	NUMBER OF VESSELS	GROSS REGISTERED TONNAGE	NET REGISTERED TONNAGE	CARGO TONNES HANDLED		
NOMBRE DE NAVIRES	JAUGE BRUTE AU REGISTRE	JAUGE NETTE AU REGISTRE	TONNAGE DE LA CARGAISON CHARGEE	NOMBRE DE NAVIRES	JAUGE BRUTE AU REGISTRE	JAUGE NETTE AU REGISTRE	TONNAGE DE LA CARGAISON MANUTENTIONNEE	PORT PAR REGION CATEGORIE DE MOUVEMENT	
ATLANTIC REGION REGION DE L'ATLANTIQUE									
HOLYROOD									
-	-	-	-	4	152 039	113 882	145 855	CARGO/AVEC CARGAISON	1
4	152 039	113 882	-	4	152 039	113 882	-	BALLAST/SUR LEST	2
4	152 039	113 882	-	8	304 078	227 764	145 855	TOTAL	3
LITTLE NARROWS									
3	29 259	14 443	35 562	3	29 259	14 443	35 562	CARGO/AVEC CARGAISON	4
-	-	-	-	3	29 259	14 443	-	BALLAST/SUR LEST	5
3	29 259	14 443	35 562	6	58 518	28 886	35 562	TOTAL	6
LIVERPOOL									
6	51 348	41 491	19 904	6	51 348	41 491	19 904	CARGO/AVEC CARGAISON	7
16	36 055	32 237	-	25	100 343	84 432	-	BALLAST/SUR LEST	8
22	87 403	73 728	19 904	31	151 691	125 923	19 904	TOTAL	9
LONG HARBOUR									
1	6 879	2 956	819	3	38 909	22 320	47 490	CARGO/AVEC CARGAISON	10
2	32 030	19 364	-	3	38 909	22 320	-	BALLAST/SUR LEST	11
3	38 909	22 320	819	6	77 818	44 640	47 490	TOTAL	12
LUNENBURG									
1	500	308	561	2	1 000	616	637	CARGO/AVEC CARGAISON	13
-	-	-	-	-	-	-	-	BALLAST/SUR LEST	14
1	500	308	561	2	1 000	616	637	TOTAL	15
MARYSTOWN									
14	16 966	7 896	1 205	19	22 525	10 262	1 213	CARGO/AVEC CARGAISON	16
-	-	-	-	6	14 657	10 235	-	BALLAST/SUR LEST	17
14	16 966	7 896	1 205	25	37 182	20 497	1 213	TOTAL	18
MULGRAVE									
1	4 673	2 369	2 250	1	4 673	2 369	2 250	CARGO/AVEC CARGAISON	19
-	-	-	-	1	4 673	2 369	-	BALLAST/SUR LEST	20
1	4 673	2 369	2 250	2	9 346	4 738	2 250	TOTAL	21
NEWCASTLE									
3	17 368	11 732	15 226	3	17 368	11 732	15 226	CARGO/AVEC CARGAISON	22
-	-	-	-	4	25 483	16 836	-	BALLAST/SUR LEST	23
3	17 368	11 732	15 226	7	42 851	28 568	15 226	TOTAL	24
PARRSBORO									
1	992	723	2 005	1	992	723	2 005	CARGO/AVEC CARGAISON	25
-	-	-	-	2	3 713	2 263	-	BALLAST/SUR LEST	26
1	992	723	2 005	3	4 705	2 986	2 005	TOTAL	27
PORT HAWKESBURY									
8	56 423	34 451	46 111	9	66 422	39 990	46 149	CARGO/AVEC CARGAISON	28
1	9 999	5 539	-	10	74 398	45 174	-	BALLAST/SUR LEST	29
9	66 422	39 990	46 111	19	140 820	85 164	46 149	TOTAL	30

LES CHIFFRES AVANT ETE ARRONDIS, LA SOMME DES COMPOSANTES PEUT NE PAS CORRESPONDRE AUX TOTAUX

TABLE 7: CARGO TONNES HANDLED AND THE NUMBER, GROSS AND NET REGISTERED TONNAGE OF VESSELS WHICH ARRIVED AND DEPARTED FROM CANADIAN PORTS IN INTERNATIONAL SEABORNE SHIPPING BY PORT AND TYPE OF MOVEMENT, FIRST QUARTER 1982

NO. PORTS BY REGION TYPE OF MOVEMENT	TOTAL				ARRIVALS - ARRIVEES			
	NUMBER OF VESSELS	GROSS REGISTERED TONNAGE	NET REGISTERED TONNAGE	CARGO TONNES HANDLED	NUMBER OF VESSELS	GROSS REGISTERED TONNAGE	NET REGISTERED TONNAGE	CARGO TONNES UNLOADED
PORT PAR REGION CATEGORIE DE MOUVEMENT	NOMBRE DE NAVIRES	JAUGE BRUTE AU REGISTRE	JAUGE NETTE AU REGISTRE	TONNAGE DE LA CARGAISON MANUTENTIONNEE	NOMBRE DE NAVIRES	JAUGE BRUTE AU REGISTRE	JAUGE NETTE AU REGISTRE	TONNAGE DE LA CARGAISON DECHARGEE
ATLANTIC REGION REGION DE L'ATLANTIQUE								
SAINT JOHN								
1 CARGO/AVEC CARGAISON	266	7 056 274	4 334 083	2 555 343	106	3 521 444	2 226 505	1 742 023
2 BALLAST/SUR LEST	136	1 814 678	1 170 926	-	100	1 100 621	676 288	-
3 TOTAL	402	8 870 952	5 505 009	2 555 343	206	4 622 065	2 902 793	1 742 023
SOURIS								
4 CARGO/AVEC CARGAISON	1	400	260	491	-	-	-	-
5 BALLAST/SUR LEST	1	400	260	-	1	400	260	-
6 TOTAL	2	800	520	491	1	400	260	-
ST ANDREWS								
7 CARGO/AVEC CARGAISON	13	32 421	16 649	19 966	3	7 831	4 573	7 188
8 BALLAST/SUR LEST	54	31 879	16 344	-	31	25 048	12 344	-
9 TOTAL	67	64 300	32 993	19 966	34	32 879	16 917	7 188
ST JOHNS								
10 CARGO/AVEC CARGAISON	3	14 642	8 553	9 244	1	4 803	2 818	6 500
11 BALLAST/SUR LEST	97	220 725	127 352	-	49	115 485	67 516	-
12 TOTAL	100	235 367	135 905	9 244	50	120 288	70 334	6 500
ST. PETER'S								
13 CARGO/AVEC CARGAISON	1	3 636	2 428	2 800	-	-	-	-
14 BALLAST/SUR LEST	1	3 636	2 428	-	1	3 636	2 428	-
15 TOTAL	2	7 272	4 856	2 800	1	3 636	2 428	-
STEPHENVILLE								
16 CARGO/AVEC CARGAISON	5	27 373	16 300	17 150	-	-	-	-
17 BALLAST/SUR LEST	7	38 206	23 286	-	7	38 206	23 286	-
18 TOTAL	12	65 579	39 586	17 150	7	38 206	23 286	-
SUMMERSIDE								
19 CARGO/AVEC CARGAISON	6	20 726	11 622	13 123	-	-	-	-
20 BALLAST/SUR LEST	3	8 193	4 690	-	3	8 193	4 690	-
21 TOTAL	9	28 919	16 312	13 123	3	8 193	4 690	-
SYDNEY								
22 CARGO/AVEC CARGAISON	8	134 876	94 976	156 536	2	12 457	8 008	3 870
23 BALLAST/SUR LEST	17	199 023	137 750	-	9	130 567	90 156	-
24 TOTAL	25	333 899	232 726	156 536	11	143 024	98 164	3 870
WEYMOUTH								
25 CARGO/AVEC CARGAISON	1	4 673	2 369	1 818	-	-	-	-
26 BALLAST/SUR LEST	1	4 673	2 369	-	1	4 673	2 369	-
27 TOTAL	2	9 346	4 738	1 818	1	4 673	2 369	-
YARMOUTH								
28 CARGO/AVEC CARGAISON	1	1 131	678	95	-	-	-	-
29 BALLAST/SUR LEST	1	1 131	678	-	1	1 131	678	-
30 TOTAL	2	2 262	1 356	95	1	1 131	678	-

COMPONENTS MAY NOT ADD TO TOTALS DUE TO ROUNDING

TABLEAU 7: TONNAGE DE LA CARGAISON MANUTENTIONNEE AINSI QUE LE NOMBRE, LA JAUGE BRUTE ET LA JAUGE NETTE DES NAVIRES QUI ARRIVENT ET PARTENT DES PORTS CANADIENS AU TITRE DU TRANSPORT MARITIME INTERNATIONAL SELON LE PORT ET LA CATEGORIE DE MOUVEMENT, PREMIER TRIMESTRE 1982

DEPARTURES - DEPARTS				TOTAL				PORTS BY REGION		NO.
NUMBER OF VESSELS	GROSS REGISTERED TONNAGE	NET REGISTERED TONNAGE	CARGO TONNES LOADED	NUMBER OF VESSELS	GROSS REGISTERED TONNAGE	NET REGISTERED TONNAGE	CARGO TONNES HANDLED	TYPE OF MOVEMENT		
NOMBRE DE NAVIRES	JAUGE BRUTE AU REGISTRE	JAUGE NETTE AU REGISTRE	TONNAGE DE LA CARGAISON CHARGEE	NOMBRE DE NAVIRES	JAUGE BRUTE AU REGISTRE	JAUGE NETTE AU REGISTRE	TONNAGE DE LA CARGAISON MANUTENTIONNEE	PORT PAR REGION CATEGORIE DE MOUVEMENT		
ATLANTIC REGION REGION DE L'ATLANTIQUE										
SAINT JOHN										
160	3 534 830	2 107 578	813 320	266	7 056 274	4 334 083	2 555 343	CARGO/AVEC CARGAISON	1	
36	714 057	494 638	-	136	1 814 678	1 170 926	-	BALLAST/SUR LEST	2	
196	4 248 887	2 602 216	813 320	402	8 870 952	5 505 009	2 555 343	TOTAL	3	
SOURIS										
1	400	260	491	1	400	260	491	CARGO/AVEC CARGAISON	4	
-	-	-	-	1	400	260	-	BALLAST/SUR LEST	5	
1	400	260	491	2	800	520	491	TOTAL	6	
ST ANDREWS										
10	24 590	12 076	12 778	13	32 421	16 649	19 966	CARGO/AVEC CARGAISON	7	
23	6 831	4 000	-	54	31 879	16 344	-	BALLAST/SUR LEST	8	
33	31 421	16 076	12 778	67	64 300	32 993	19 966	TOTAL	9	
ST JOHNS										
2	9 839	5 735	2 745	3	14 642	8 553	9 244	CARGO/AVEC CARGAISON	10	
48	105 240	59 836	-	97	220 725	127 352	-	BALLAST/SUR LEST	11	
50	115 079	65 571	2 745	100	235 367	135 905	9 244	TOTAL	12	
ST. PETER'S										
1	3 636	2 428	2 800	1	3 636	2 428	2 800	CARGO/AVEC CARGAISON	13	
-	-	-	-	1	3 636	2 428	-	BALLAST/SUR LEST	14	
1	3 636	2 428	2 800	2	7 272	4 856	2 800	TOTAL	15	
STEPHENVILLE										
5	27 373	16 300	17 150	5	27 373	16 300	17 150	CARGO/AVEC CARGAISON	16	
-	-	-	-	7	38 206	23 286	-	BALLAST/SUR LEST	17	
5	27 373	16 300	17 150	12	65 579	39 586	17 150	TOTAL	18	
SUMMERSIDE										
6	20 726	11 622	13 123	6	20 726	11 622	13 123	CARGO/AVEC CARGAISON	19	
-	-	-	-	3	8 193	4 690	-	BALLAST/SUR LEST	20	
6	20 726	11 622	13 123	9	28 919	16 312	13 123	TOTAL	21	
SYDNEY										
6	122 419	86 968	152 666	8	134 876	94 976	156 536	CARGO/AVEC CARGAISON	22	
8	68 456	47 594	-	17	199 023	137 750	-	BALLAST/SUR LEST	23	
14	190 875	134 562	152 666	25	333 899	232 726	156 536	TOTAL	24	
WEYMOUTH										
1	4 673	2 369	1 818	1	4 673	2 369	1 818	CARGO/AVEC CARGAISON	25	
-	-	-	-	1	4 673	2 369	-	BALLAST/SUR LEST	26	
1	4 673	2 369	1 818	2	9 346	4 738	1 818	TOTAL	27	
YARMDUTH										
1	1 131	678	95	1	1 131	678	95	CARGO/AVEC CARGAISON	28	
-	-	-	-	1	1 131	678	-	BALLAST/SUR LEST	29	
1	1 131	678	95	2	2 262	1 356	95	TOTAL	30	

LES CHIFFRES AYANT ETE ARRONDIS, LA SOMME DES COMPOSANTES PEUT NE PAS CORRESPONDERE AUX TOTAUX

TABLE 7: CARGO TONNES HANDLED AND THE NUMBER, GROSS AND NET REGISTERED TONNAGE OF VESSELS WHICH ARRIVED AND DEPARTED FROM CANADIAN PORTS IN INTERNATIONAL SEABORNE SHIPPING BY PORT AND TYPE OF MOVEMENT, FIRST QUARTER 1982

NO. PORTS BY REGION TYPE OF MOVEMENT	TOTAL				ARRIVALS - ARRIVES				
	NUMBER OF VESSELS	GROSS REGISTERED TONNAGE	NET REGISTERED TONNAGE	CARGO TONNES HANDLED	NUMBER OF VESSELS	GROSS REGISTERED TONNAGE	NET REGISTERED TONNAGE	CARGO TONNES UNLOADED	
PORT PAR REGION CATEGORIE DE MOUVEMENT	NOMBRE DE NAVIRES	JAUGE BRUTE AU REGISTRE	JAUGE NETTE AU REGISTRE	TONNAGE DE LA CARGAISON MANUTENTIONNEE	NOMBRE DE NAVIRES	JAUGE BRUTE AU REGISTRE	JAUGE NETTE AU REGISTRE	TONNAGE DE LA CARGAISON DECHARGEE	
ATLANTIC REGION REGION DE L'ATLANTIQUE									
REGION TOTAL									
1	CARGO/AVEC CARGAISON	746	13 657 968	8 255 296	5 345 282	275	6 750 734	4 188 409	2 874 354
2	BALLAST/SUR LEST	697	6 073 911	3 908 819	-	440	3 457 060	2 126 462	-
3	TOTAL	1,443	19 731 879	12 164 115	5 345 282	715	10 207 794	6 314 871	2 874 354

TABLEAU 7: TONNAGE DE LA CARGAISON MANUTENTIONNEE AINSI QUE LE NOMBRE, LA JAUGE BRUTE ET LA JAUGE NETTE DES NAVIRES QUI ARRIVENT ET PARTENT DES PORTS CANADIENS AU TITRE DU TRANSPORT MARITIME INTERNATIONAL SELON LE PORT ET LA CATEGORIE DE MOUVEMENT, PREMIER TRIMESTRE 1982

DEPARTURES - DEPARTS				TOTAL				PORTS BY REGION		NO.
NUMBER OF VESSELS	GROSS REGISTERED TONNAGE	NET REGISTERED TONNAGE	CARGO TONNES LOADED	NUMBER OF VESSELS	GROSS REGISTERED TONNAGE	NET REGISTERED TONNAGE	CARGO TONNES HANDLED	TYPE OF MOVEMENT		
NOMBRE DE NAVIRES	JAUGE BRUTE AU REGISTRE	JAUGE NETTE AU REGISTRE	TONNAGE DE LA CARGAISON CHARGEE	NOMBRE DE NAVIRES	JAUGE BRUTE AU REGISTRE	JAUGE NETTE AU REGISTRE	TONNAGE DE LA CARGAISON MANUTENTIONNEE	PORT PAR REGION CATEGORIE DE MOUVEMENT		
ATLANTIC REGION REGION DE L'ATLANTIQUE										
TOTAL, REGION										
471	6 907 234	4 066 887	2 470 929	746	13 657 968	8 255 296	5 345 282	CARGO/AVEC CARGAISON	1	
257	2 616 851	1 782 357	-	697	6 073 911	3 908 819	-	BALLAST/SUR LEST	2	
728	9 524 085	5 849 244	2 470 929	1,443	19 731 879	12 164 115	5 345 282	TOTAL	3	

TABLE 7: CARGO TONNES HANDLED AND THE NUMBER, GROSS AND NET REGISTERED TONNAGE OF VESSELS WHICH ARRIVED AND DEPARTED FROM CANADIAN PORTS IN INTERNATIONAL SEABORNE SHIPPING BY PORT AND TYPE OF MOVEMENT, FIRST QUARTER 1982

NO.	PORTS BY REGION TYPE OF MOVEMENT	TOTAL				ARRIVALS - ARRIVÉES			
		NUMBER OF VESSELS	GROSS REGISTERED TONNAGE	NET REGISTERED TONNAGE	CARGO TONNES HANDLED	NUMBER OF VESSELS	GROSS REGISTERED TONNAGE	NET REGISTERED TONNAGE	CARGO TONNES UNLOADED
	PORT PAR REGION CATEGORIE DE MOUVEMENT	NOMBRE DE NAVIRES	JAUGE BRUTE AU REGISTRE	JAUGE NETTE AU REGISTRE	TONNAGE DE LA CARGAISON MANUTENTIONNEE	NOMBRE DE NAVIRES	JAUGE BRUTE AU REGISTRE	JAUGE NETTE AU REGISTRE	TONNAGE DE LA CARGAISON DECHARGEE
ST-LAWRENCE REGION REGION DU ST-LAURENT									
BAIE COMEAU									
1	CARGO/AVEC CARGAISON	22	227 006	155 789	261 928	7	62 492	48 156	87 333
2	BALLAST/SUR LEST	22	262 681	186 007	-	15	168 797	113 867	-
3	TOTAL	44	489 687	341 796	261 928	22	231 289	162 023	87 333
BECANCOUR									
4	CARGO/AVEC CARGAISON	1	1 926	961	3 002	1	1 926	961	3 002
5	BALLAST/SUR LEST	4	52 392	34 414	-	2	33 644	22 302	-
6	TOTAL	5	54 318	35 375	3 002	3	35 570	23 263	3 002
CONTRECOEUR									
7	CARGO/AVEC CARGAISON	4	46 598	30 341	25 905	-	-	-	-
8	BALLAST/SUR LEST	4	46 598	30 341	-	4	46 598	30 341	-
9	TOTAL	8	93 196	60 682	25 905	4	46 598	30 341	-
GROSCAOUNA									
10	CARGO/AVEC CARGAISON	4	22 572	12 480	13 471	1	5 643	3 120	49
11	BALLAST/SUR LEST	2	11 286	6 240	-	2	11 286	6 240	-
12	TOTAL	6	33 858	18 720	13 471	3	16 929	9 360	49
LEVIS									
13	CARGO/AVEC CARGAISON	8	392 719	265 679	508 534	8	392 719	265 679	508 534
14	BALLAST/SUR LEST	11	451 916	309 727	-	1	6 586	3 216	-
15	TOTAL	19	844 635	575 406	508 534	9	399 305	268 895	508 534
MATANE									
16	CARGO/AVEC CARGAISON	1	3 855	2 588	3 538	-	-	-	-
17	BALLAST/SUR LEST	3	8 579	5 426	-	2	6 217	4 007	-
18	TOTAL	4	12 434	8 014	3 538	2	6 217	4 007	-
MONTREAL									
19	CARGO/AVEC CARGAISON	204	4 110 800	2 593 645	1 487 726	92	2 005 058	1 261 092	593 413
20	BALLAST/SUR LEST	55	672 663	426 932	-	46	559 629	356 052	-
21	TOTAL	259	4 783 463	3 020 577	1 487 726	138	2 564 687	1 617 144	593 413
POINTE NOIRE									
22	CARGO/AVEC CARGAISON	3	146 439	97 949	191 496	-	-	-	-
23	BALLAST/SUR LEST	2	106 436	69 075	-	2	106 436	69 075	-
24	TOTAL	5	252 875	167 024	191 496	2	106 436	69 075	-
PORT ALFRED									
25	CARGO/AVEC CARGAISON	19	193 445	115 007	242 789	12	151 755	90 729	216 489
26	BALLAST/SUR LEST	22	206 899	123 620	-	9	49 633	29 419	-
27	TOTAL	41	400 344	238 627	242 789	21	201 388	120 148	216 489
PORT CARTIER									
28	CARGO/AVEC CARGAISON	41	2 326 718	1 621 792	3 545 046	-	-	-	-
29	BALLAST/SUR LEST	42	2 325 618	1 641 018	-	42	2 325 618	1 641 018	-
30	TOTAL	83	4 652 336	3 262 810	3 545 046	42	2 325 618	1 641 018	-

COMPONENTS MAY NOT ADD TO TOTALS DUE TO ROUNDING

TABLEAU 7: TONNAGE DE LA CARGAISON MANUTENTIONNEE AINSI QUE LE NOMBRE, LA JAUGE BRUTE ET LA JAUGE NETTE DES NAVIRES QUI ARRIVENT ET PARTENT DES PORTS CANADIENS AU TITRE DU TRANSPORT MARITIME INTERNATIONAL SELON LE PORT ET LA CATEGORIE DE MOUVEMENT, PREMIER TRIMESTRE 1982

DEPARTURES - DEPARTS				TOTAL				PORTS BY REGION		NO.
NUMBER OF VESSELS	GROSS REGISTERED TONNAGE	NET REGISTERED TONNAGE	CARGO TONNES LOADED	NUMBER OF VESSELS	GROSS REGISTERED TONNAGE	NET REGISTERED TONNAGE	CARGO TONNES HANDLED	TYPE OF MOVEMENT		
NOMBRE DE NAVIRES	JAUGE BRUTE AU REGISTRE	JAUGE NETTE AU REGISTRE	TONNAGE DE LA CARGAISON CHARGEE	NOMBRE DE NAVIRES	JAUGE BRUTE AU REGISTRE	JAUGE NETTE AU REGISTRE	TONNAGE DE LA CARGAISON MANUTENTIONNEE	PORT PAR REGION CATEGORIE DE MOUVEMENT		
ST-LAWRENCE REGION REGION DU ST-LAURENT										
BAIE COMEAU										
15	164 514	107 633	174 596	22	227 006	155 789	261 928	CARGO/AVEC CARGAISON	1	
7	93 884	72 140	-	22	262 681	186 007	-	BALLAST/SUR LEST	2	
22	258 398	179 773	174 596	44	489 687	341 796	261 928	TOTAL	3	
BEGANCOUR										
-	-	-	-	1	1 926	961	3 002	CARGO/AVEC CARGAISON	4	
2	18 748	12 112	-	4	52 392	34 414	-	BALLAST/SUR LEST	5	
2	18 748	12 112	-	5	54 318	35 375	3 002	TOTAL	6	
CONTRECOEUR										
4	46 598	30 341	25 905	4	46 598	30 341	25 905	CARGO/AVEC CARGAISON	7	
-	-	-	-	4	46 598	30 341	-	BALLAST/SUR LEST	8	
4	46 598	30 341	25 905	8	93 196	60 682	25 905	TOTAL	9	
GROSCACOUNA										
3	16 929	9 360	13 423	4	22 572	12 480	13 471	CARGO/AVEC CARGAISON	10	
-	-	-	-	2	11 286	6 240	-	BALLAST/SUR LEST	11	
3	16 929	9 360	13 423	6	33 858	18 720	13 471	TOTAL	12	
LEVIS										
-	-	-	-	8	392 719	265 679	508 534	CARGO/AVEC CARGAISON	13	
10	445 330	306 511	-	11	451 916	309 727	-	BALLAST/SUR LEST	14	
18	445 330	306 511	-	19	844 635	575 406	508 534	TOTAL	15	
MATANE										
1	3 855	2 588	3 538	1	3 855	2 588	3 538	CARGO/AVEC CARGAISON	16	
1	2 362	1 419	-	3	8 579	5 426	-	BALLAST/SUR LEST	17	
2	6 217	4 007	3 538	4	12 434	8 014	3 538	TOTAL	18	
MONTREAL										
112	2 105 742	1 332 553	894 313	204	4 110 800	2 593 645	1 487 726	CARGO/AVEC CARGAISON	19	
9	113 034	68 880	-	55	672 663	426 932	-	BALLAST/SUR LEST	20	
121	2 218 776	1 401 433	894 313	259	4 783 463	3 020 577	1 487 726	TOTAL	21	
POINTE NOIRE										
3	146 439	97 949	191 496	3	146 439	97 949	191 496	CARGO/AVEC CARGAISON	22	
-	-	-	-	2	106 436	69 075	-	BALLAST/SUR LEST	23	
3	146 439	97 949	191 496	5	252 875	167 024	191 496	TOTAL	24	
PORT ALFRED										
7	41 690	24 278	26 300	19	193 445	115 007	242 789	CARGO/AVEC CARGAISON	25	
13	157 266	94 201	-	22	206 899	123 620	-	BALLAST/SUR LEST	26	
20	198 956	118 479	26 300	41	400 344	238 627	242 789	TOTAL	27	
PORT CARTIER										
41	2 326 718	1 621 792	3 545 046	41	2 326 718	1 621 792	3 545 046	CARGO/AVEC CARGAISON	28	
-	-	-	-	42	2 325 618	1 641 018	-	BALLAST/SUR LEST	29	
41	2 326 718	1 621 792	3 545 046	83	4 652 336	3 262 810	3 545 046	TOTAL	30	

LES CHIFFRES AYANT ETE ARRONDIS, LA SOMME DES COMPOSANTES PEUT NE PAS CORRESPONDRE AUX TOTAUX

TABLE 7: CARGO TONNES HANDLED AND THE NUMBER, GROSS AND NET REGISTERED TONNAGE OF VESSELS WHICH ARRIVED AND DEPARTED FROM CANADIAN PORTS IN INTERNATIONAL SEABORNE SHIPPING BY PORT AND TYPE OF MOVEMENT, FIRST QUARTER 1982

NO. PORTS BY REGION TYPE OF MOVEMENT	TOTAL				ARRIVALS - ARRIVES			
	NUMBER OF VESSELS	GROSS REGISTERED TONNAGE	NET REGISTERED TONNAGE	CARGO TONNES HANDLED	NUMBER OF VESSELS	GROSS REGISTERED TONNAGE	NET REGISTERED TONNAGE	CARGO TONNES UNLOADED
PORT PAR REGION CATEGORIE DE MOUVEMENT	NOMBRE DE NAVIRES	JAUGE BRUTE AU REGISTRE	JAUGE NETTE AU REGISTRE	TONNAGE DE LA CARGAISON MANUTENTIONNEE	NOMBRE DE NAVIRES	JAUGE BRUTE AU REGISTRE	JAUGE NETTE AU REGISTRE	TONNAGE DE LA CARGAISON DECHARGEE
ST-LAWRENCE REGION REGION DU ST-LAURENT								
QUEBEC								
1 CARGO/AVEC CARGAISON	48	655 773	418 924	728 366	3	28 707	16 486	334
2 BALLAST/SUR LEST	68	1 051 936	698 001	-	54	830 231	547 751	-
3 TOTAL	116	1 707 709	1 116 925	728 366	57	858 938	564 237	334
SEPT-ILES								
4 CARGO/AVEC CARGAISON	15	757 097	548 045	1 025 950	1	15 110	10 666	24 150
5 BALLAST/SUR LEST	18	715 824	509 569	-	14	683 112	487 643	-
6 TOTAL	33	1 472 921	1 057 614	1 025 950	15	698 222	498 309	24 150
SOREL								
7 CARGO/AVEC CARGAISON	14	313 210	217 556	256 767	1	13 520	6 936	3 827
8 BALLAST/SUR LEST	15	329 063	227 075	-	15	329 063	227 075	-
9 TOTAL	29	642 273	444 631	256 767	16	342 583	234 011	3 827
TROIS-RIVIERES								
10 CARGO/AVEC CARGAISON	14	112 318	70 614	85 302	4	24 964	14 839	31 847
11 BALLAST/SUR LEST	59	721 199	454 454	-	33	394 572	250 014	-
12 TOTAL	73	833 517	525 068	85 302	37	419 536	264 853	31 847
REGION TOTAL								
13 CARGO/AVEC CARGAISON	398	6 318 476	4 161 378	8 379 822	138	1 701 894	1 118 664	1 468 978
14 BALLAST/SUR LEST	327	6 963 090	4 721 999	-	241	5 551 422	3 790 020	-
15 TOTAL	725	16 273 566	10 873 269	8 379 822	371	8 253 316	5 508 684	1 468 978

TABLEAU 7: TONNAGE DE LA CARGAISON MANUTENTIONNEE AINSI QUE LE NOMBRE, LA JAUGE BRUTE ET LA JAUGE NETTE DES NAVIRES QUI ARRIVENT ET PARTENT DES PORTS CANADIENS AU TITRE DU TRANSPORT MARITIME INTERNATIONAL SELON LE PORT ET LA CATEGORIE DE MOUVEMENT, PREMIER TRIMESTRE 1982

DEPARTURES - DEPARTS				TOTAL				PORTS BY REGION		NO.
NUMBER OF VESSELS	GROSS REGISTERED TONNAGE	NET REGISTERED TONNAGE	CARGO TONNES LOADED	NUMBER OF VESSELS	GROSS REGISTERED TONNAGE	NET REGISTERED TONNAGE	CARGO TONNES HANDLED	TYPE OF MOVEMENT		
NUMBRE DE NAVIRES	JAUGE BRUTE AU REGISTRE	JAUGE NETTE AU REGISTRE	TONNAGE DE LA CARGAISON CHARGEE	NUMBRE DE NAVIRES	JAUGE BRUTE AU REGISTRE	JAUGE NETTE AU REGISTRE	TONNAGE DE LA CARGAISON MANUTENTIONNEE	PORT PAR REGION CATEGORIE DE MOUVEMENT		
ST-LAWRENCE REGION REGION DU ST-LAURENT										
QUEBEC										
45	627 066	402 438	728 032	48	655 773	418 924	728 366	CARGO/AVEC CARGAISON	1	
14	221 705	150 250	-	68	1 051 936	698 001	-	BALLAST/SUR LEST	2	
59	848 771	552 688	728 032	116	1 707 709	1 116 925	728 366	TOTAL	3	
SEPT-ILES										
14	741 987	537 379	1 001 800	15	757 097	548 045	1 025 950	CARGO/AVEC CARGAISON	4	
4	32 712	21 926	-	18	715 824	509 569	-	BALLAST/SUR LEST	5	
18	774 699	559 305	1 001 800	33	1 472 921	1 057 614	1 025 950	TOTAL	6	
SOREL										
13	299 690	210 620	252 940	14	313 210	217 556	256 767	CARGO/AVEC CARGAISON	7	
-	-	-	-	15	329 063	227 075	-	BALLAST/SUR LEST	8	
13	259 690	210 620	252 940	29	642 273	444 631	256 767	TOTAL	9	
TROIS-RIVIERES										
10	87 354	55 775	53 455	14	112 318	70 614	85 302	CARGO/AVEC CARGAISON	10	
26	326 627	204 440	-	59	721 199	454 454	-	BALLAST/SUR LEST	11	
36	413 981	260 215	53 455	73	833 517	525 068	85 302	TOTAL	12	
TOTAL, REGION										
398	4 418 582	4 432 706	6 910 844	398	9 310 476	6 151 370	8 379 822	CARGO/AVEC CARGAISON	13	
140	1 411 068	931 879	-	327	6 963 090	4 721 899	-	BALLAST/SUR LEST	14	
354	8 020 250	5 364 585	6 910 844	725	16 273 566	10 873 269	8 379 822	TOTAL	15	

TABLE 7: CARGO TONNES HANDLED AND THE NUMBER, GROSS AND NET REGISTERED TONNAGE OF VESSELS WHICH ARRIVED AND DEPARTED FROM CANADIAN PORTS IN INTERNATIONAL SEABORNE SHIPPING BY PORT AND TYPE OF MOVEMENT, FIRST QUARTER 1982

NO.	PORTS BY REGION TYPE OF MOVEMENT	TOTAL				ARRIVALS - ARRIVES			
		NUMBER OF VESSELS	GROSS REGISTERED TONNAGE	NET REGISTERED TONNAGE	CARGO TONNES HANDLED	NUMBER OF VESSELS	GROSS REGISTERED TONNAGE	NET REGISTERED TONNAGE	CARGO TONNES UNLOADED
	PORT PAR REGION CATEGORIE DE MOUVEMENT	NOMBRE DE NAVIRES	JAUGE BRUTE AU REGISTRE	JAUGE NETTE AU REGISTRE	TONNAGE DE LA CARGAISON MANUTENTIONNEE	NOMBRE DE NAVIRES	JAUGE BRUTE AU REGISTRE	JAUGE NETTE AU REGISTRE	TONNAGE DE LA CARGAISON DECHARGEE
GREAT LAKES REGION REGION DES GRANDS LACS									
GODERICH									
1	CARGO/AVEC CARGAISON	1	20 223	13 071	22 000	-	-	-	-
2	BALLAST/SUR LEST	1	20 223	13 071	-	1	20 223	13 071	-
3	TOTAL	2	40 446	26 142	22 000	1	20 223	13 071	-
OSHAWA									
4	CARGO/AVEC CARGAISON	43	67 338	24 596	2 443	30	46 980	17 160	1 873
5	BALLAST/SUR LEST	7	9 404	3 439	-	3	3 140	1 151	-
6	TOTAL	50	76 742	28 035	2 443	33	50 120	18 311	1 873
SARNIA									
7	CARGO/AVEC CARGAISON	61	89 052	83 183	162 426	2	2 272	2 272	3 699
8	BALLAST/SUR LEST	159	162 035	141 403	-	79	110 039	93 759	-
9	TOTAL	220	251 087	224 586	162 426	81	112 311	96 031	3 699
SAULT STE-MARIE									
10	CARGO/AVEC CARGAISON	-	-	-	-	-	-	-	-
11	BALLAST/SUR LEST	2	6 560	3 796	-	2	6 560	3 796	-
12	TOTAL	2	6 560	3 796	-	2	6 560	3 796	-
WALLACEBURG									
13	CARGO/AVEC CARGAISON	-	-	-	-	-	-	-	-
14	BALLAST/SUR LEST	2	294	198	-	1	147	99	-
15	TOTAL	2	294	198	-	1	147	99	-
WINDSOR DNT.									
16	CARGO/AVEC CARGAISON	314	348 461	348 461	221 234	110	139 724	139 724	31 484
17	BALLAST/SUR LEST	643	170 243	163 991	-	344	90 135	87 585	-
18	TOTAL	957	518 704	512 452	221 234	454	229 859	227 309	31 484
REGION TOTAL									
19	CARGO/AVEC CARGAISON	419	525 074	469 311	408 102	142	188 976	159 156	37 056
20	BALLAST/SUR LEST	814	368 759	325 898	-	430	230 244	199 461	-
21	TOTAL	1,233	893 833	795 209	408 102	572	419 220	358 617	37 056

TABLEAU 7: TONNAGE DE LA CARGAISON MANUTENTIONNEE AINSI QUE LE NOMBRE, LA JAUGE BRUTE ET LA JAUGE NETTE DES NAVIRES QUI ARRIVENT ET PARTENT DES PORTS CANADIENS AU TITRE DU TRANSPORT MARITIME INTERNATIONAL SELON LE PORT ET LA CATEGORIE DE MOUVEMENT, PREMIER TRIMESTRE 1982

DEPARTURES - DEPARTS				TOTAL				PORTS BY REGION		NO.
NUMBER OF VESSELS	GROSS REGISTERED TONNAGE	NET REGISTERED TONNAGE	CARGO TONNES LOADED	NUMBER OF VESSELS	GROSS REGISTERED TONNAGE	NET REGISTERED TONNAGE	CARGO TONNES HANDLED	TYPE OF MOVEMENT		
NOMBRE DE NAVIRES	JAUGE BRUTE AU REGISTRE	JAUGE NETTE AU REGISTRE	TONNAGE DE LA CARGAISON CHARGEE	NOMBRE DE NAVIRES	JAUGE BRUTE AU REGISTRE	JAUGE NETTE AU REGISTRE	TONNAGE DE LA CARGAISON MANUTENTIONNEE	PORT PAR REGION CATEGORIE DE MOUVEMENT		
GREAT LAKES REGION REGION DES GRANDS LACS										
GODERICH										
1	20 223	13 071	22 000	1	20 223	13 071	22 000	CARGO/AVEC CARGAISON	1	
-	-	-	-	1	20 223	13 071	-	BALLAST/SUR LEST	2	
1	20 223	13 071	22 000	2	40 446	26 142	22 000	TOTAL	3	
OSHAWA										
13	20 358	7 436	570	43	67 338	24 596	2 443	CARGO/AVEC CARGAISON	4	
4	6 264	2 288	-	7	9 404	3 439	-	BALLAST/SUR LEST	5	
17	26 622	9 724	570	50	76 742	28 035	2 443	TOTAL	6	
SARNIA										
59	86 780	80 911	158 727	61	89 052	83 183	162 426	CARGO/AVEC CARGAISON	7	
80	51 996	47 644	-	159	162 035	141 403	-	BALLAST/SUR LEST	8	
139	138 776	128 555	158 727	220	251 087	224 586	162 426	TOTAL	9	
SAULT STE-MARIE										
-	-	-	-	-	-	-	-	CARGO/AVEC CARGAISON	10	
-	-	-	-	2	6 560	3 796	-	BALLAST/SUR LEST	11	
-	-	-	-	2	6 560	3 796	-	TOTAL	12	
WALLACEBURG										
-	-	-	-	-	-	-	-	CARGO/AVEC CARGAISON	13	
1	147	99	-	2	294	198	-	BALLAST/SUR LEST	14	
1	147	99	-	2	294	198	-	TOTAL	15	
WINDSOR ONT.										
204	208 737	208 737	189 750	314	348 461	348 461	221 254	CARGO/AVEC CARGAISON	16	
299	80 108	76 406	-	643	170 243	163 991	-	BALLAST/SUR LEST	17	
503	288 845	285 143	189 750	957	518 704	512 452	221 234	TOTAL	18	
TOTAL, REGION										
277	336 098	310 155	371 047	419	525 074	469 311	408 102	CARGO/AVEC CARGAISON	19	
384	138 515	126 437	-	814	368 759	325 898	-	BALLAST/SUR LEST	20	
661	474 613	436 592	371 047	1,233	893 833	795 209	408 102	TOTAL	21	

TABLE 7: CARGO TONNES HANDLED AND THE NUMBER, GROSS AND NET REGISTERED TONNAGE OF VESSELS WHICH ARRIVED AND DEPARTED FROM CANADIAN PORTS IN INTERNATIONAL SEABORNE SHIPPING BY PORT AND TYPE OF MOVEMENT, FIRST QUARTER 1982

NO. PORTS BY REGION TYPE OF MOVEMENT	TOTAL				ARRIVALS - ARRIVES			
	NUMBER OF VESSELS	GROSS REGISTERED TONNAGE	NET REGISTERED TONNAGE	CARGO TONNES HANDLED	NUMBER OF VESSELS	GROSS REGISTERED TONNAGE	NET REGISTERED TONNAGE	CARGO TONNES UNLOADED
PORT PAR REGION CATEGORIE DE MOUVEMENT	NOMBRE DE NAVIRES	JAUGE BRUTE AU REGISTRE	JAUGE NETTE AU REGISTRE	TONNAGE DE LA CARGAISON MANUTENTIONNEE	NOMBRE DE NAVIRES	JAUGE BRUTE AU REGISTRE	JAUGE NETTE AU REGISTRE	TONNAGE DE LA CARGAISON DECHARGEE
PACIFIC REGION REGION DU PACIFIQUE								
BAMBERTON								
1 CARGO/AVEC CARGAISON	1	13 899	9 460	16 986	1	13 899	9 460	16 986
2 BALLAST/SUR LEST	1	13 899	9 460	-	-	-	-	-
3 TOTAL	2	27 798	18 920	16 986	1	13 899	9 460	16 986
BLUBBER BAY								
4 CARGO/AVEC CARGAISON	2	5 890	5 890	10 886	-	-	-	-
5 BALLAST/SUR LEST	2	3 094	2 967	-	2	3 094	2 967	-
6 TOTAL	4	8 984	8 857	10 886	2	3 094	2 967	-
BUTTERFLY BAY								
7 CARGO/AVEC CARGAISON	2	7 917	7 917	11 340	-	-	-	-
8 BALLAST/SUR LEST	1	149	22	-	-	-	-	-
9 TOTAL	3	8 066	7 939	11 340	-	-	-	-
CAMPBELL RIVER								
10 CARGO/AVEC CARGAISON	35	369 980	221 409	99 678	10	69 119	41 025	19 030
11 BALLAST/SUR LEST	39	211 781	133 451	-	28	207 876	130 463	-
12 TOTAL	74	581 761	354 860	99 678	38	276 995	171 488	19 030
CHEMAINUS								
13 CARGO/AVEC CARGAISON	1	18 258	12 386	4 292	-	-	-	-
14 BALLAST/SUR LEST	31	833 268	573 662	-	19	510 337	351 566	-
15 TOTAL	32	851 526	586 048	4 292	19	510 337	351 566	-
COWICHAN BAY								
16 CARGO/AVEC CARGAISON	1	16 704	11 361	3 699	-	-	-	-
17 BALLAST/SUR LEST	2	17 222	11 433	-	2	17 222	11 433	-
18 TOTAL	3	33 926	22 794	3 699	2	17 222	11 433	-
CROFTON								
19 CARGO/AVEC CARGAISON	41	516 098	332 126	110 595	7	11 579	11 579	5 930
20 BALLAST/SUR LEST	70	530 300	342 958	-	45	517 129	330 482	-
21 TOTAL	111	1 046 398	675 084	110 595	52	528 708	342 061	5 930
GOLD RIVER								
22 CARGO/AVEC CARGAISON	4	97 386	54 753	12 798	-	-	-	-
23 BALLAST/SUR LEST	4	97 386	54 753	-	4	97 386	54 753	-
24 TOTAL	8	194 772	109 506	12 798	4	97 386	54 753	-
KITIMAT								
25 CARGO/AVEC CARGAISON	27	468 620	274 714	230 196	5	77 228	51 488	99 039
26 BALLAST/SUR LEST	24	402 907	233 922	-	19	329 823	183 444	-
27 TOTAL	51	871 527	508 636	230 196	24	407 051	234 932	99 039
LADYSMITH								
28 CARGO/AVEC CARGAISON	-	-	-	-	-	-	-	-
29 BALLAST/SUR LEST	3	1 699	1 638	-	3	1 699	1 638	-
30 TOTAL	3	1 699	1 638	-	3	1 699	1 638	-

COMPONENTS MAY NOT ADD TO TOTALS DUE TO ROUNDING

TABLEAU 7: TONNAGE DE LA CARGAISON MANUTENTIONNEE AINSI QUE LE NOMBRE, LA JAUGE BRUTE ET LA JAUGE NETTE DES NAVIRES QUI ARRIVENT ET PARTENT DES PORTS CANADIENS AU TITRE DU TRANSPORT MARITIME INTERNATIONAL SELON LE PORT ET LA CATEGORIE DE MOUVEMENT, PREMIER TRIMESTRE 1982

DEPARTURES - DEPARTS				TOTAL				PORTS BY REGION		NO.
NUMBER OF VESSELS	GROSS REGISTERED TONNAGE	NET REGISTERED TONNAGE	CARGO TONNES LOADED	NUMBER OF VESSELS	GROSS REGISTERED TONNAGE	NET REGISTERED TONNAGE	CARGO TONNES HANDLED	TYPE OF MOVEMENT		
NOMBRE DE NAVIRES	JAUGE BRUTE AU REGISTRE	JAUGE NETTE AU REGISTRE	TONNAGE DE LA CARGAISON CHARGEE	NOMBRE DE NAVIRES	JAUGE BRUTE AU REGISTRE	JAUGE NETTE AU REGISTRE	TONNAGE DE LA CARGAISON MANUTENTIONNEE	PORT PAR REGION CATEGORIE DE MOUVEMENT		
PACIFIC REGION REGION DU PACIFIQUE										
BAMBERTON										
-	-	-	-	1	13 899	9 460	16 986	CARGO/AVEC CARGAISON	1	
1	13 899	9 460	-	1	13 899	9 460	-	BALLAST/SUR LEST	2	
1	13 899	9 460	-	2	27 798	18 920	16 986	TOTAL	3	
BLUBBER BAY										
2	5 890	5 890	10 886	2	5 890	5 890	10 886	CARGO/AVEC CARGAISON	4	
-	-	-	-	2	3 094	2 967	-	BALLAST/SUR LEST	5	
2	5 890	5 890	10 886	4	8 984	8 857	10 886	TOTAL	6	
BUTTERFLY BAY										
2	7 917	7 917	11 340	2	7 917	7 917	11 340	CARGO/AVEC CARGAISON	7	
1	149	22	-	1	149	22	-	BALLAST/SUR LEST	8	
3	8 066	7 939	11 340	3	8 066	7 939	11 340	TOTAL	9	
CAMPBELL RIVER										
25	300 861	180 384	80 648	35	369 980	221 409	99 678	CARGO/AVEC CARGAISON	10	
11	3 905	2 968	-	39	211 781	133 451	-	BALLAST/SUR LEST	11	
36	304 766	183 372	80 648	74	581 761	354 860	99 678	TOTAL	12	
CHEMAINUS										
1	18 258	12 386	4 292	1	18 258	12 386	4 292	CARGO/AVEC CARGAISON	13	
12	322 931	222 096	-	31	833 268	573 662	-	BALLAST/SUR LEST	14	
13	341 189	234 482	4 292	32	851 526	586 048	4 292	TOTAL	15	
COWICHAN BAY										
1	16 704	11 361	3 699	1	16 704	11 361	3 699	CARGO/AVEC CARGAISON	16	
-	-	-	-	2	17 222	11 433	-	BALLAST/SUR LEST	17	
1	16 704	11 361	3 699	3	33 926	22 794	3 699	TOTAL	18	
CROFTON										
34	504 519	320 547	104 665	41	516 098	332 126	110 595	CARGO/AVEC CARGAISON	19	
25	13 171	12 476	-	70	530 300	342 958	-	BALLAST/SUR LEST	20	
59	517 690	333 023	104 665	111	1 046 398	675 084	110 595	TOTAL	21	
GOLO RIVER										
4	97 386	54 753	12 798	4	97 386	54 753	12 798	CARGO/AVEC CARGAISON	22	
-	-	-	-	4	97 386	54 753	-	BALLAST/SUR LEST	23	
4	97 386	54 753	12 798	8	194 772	109 506	12 798	TOTAL	24	
KITIMAT										
22	391 392	223 226	131 157	27	468 620	274 714	230 196	CARGO/AVEC CARGAISON	25	
5	73 084	50 478	-	24	402 907	233 922	-	BALLAST/SUR LEST	26	
27	464 476	273 704	131 157	51	871 527	508 636	230 196	TOTAL	27	
LADYSMITH										
-	-	-	-	-	-	-	-	CARGO/AVEC CARGAISON	28	
-	-	-	-	3	1 699	1 638	-	BALLAST/SUR LEST	29	
-	-	-	-	3	1 699	1 638	-	TOTAL	30	

LES CHIFFRES AYANT ETE ARRONDIS, LA SOMME DES COMPOSANTES PEUT NE PAS CORRESPONDE AUX TOTAUX

TABLE 7: CARGO TONNES HANDLED AND THE NUMBER, GROSS AND NET REGISTERED TONNAGE OF VESSELS WHICH ARRIVED AND DEPARTED FROM CANADIAN PORTS IN INTERNATIONAL SEABORNE SHIPPING BY PORT AND TYPE OF MOVEMENT, FIRST QUARTER 1982

NO. PORTS BY REGION TYPE OF MOVEMENT	TOTAL				ARRIVALS - ARRIVÉES			
	NUMBER OF VESSELS	GROSS REGISTERED TONNAGE	NET REGISTERED TONNAGE	CARGO TONNES HANDLED	NUMBER OF VESSELS	GROSS REGISTERED TONNAGE	NET REGISTERED TONNAGE	CARGO TONNES UNLOADED
PORT PAR REGION CATEGORIE DE MOUVEMENT	NOMBRE DE NAVIRES	JAUGE BRUTE AU REGISTRE	JAUGE NETTE AU REGISTRE	TONNAGE DE LA CARGAISON MANUTENTIONNEE	NOMBRE DE NAVIRES	JAUGE BRUTE AU REGISTRE	JAUGE NETTE AU REGISTRE	TONNAGE DE LA CARGAISON DECHARGEE
PACIFIC REGION REGION DU PACIFIQUE								
MARBLE BAY								
1 CARGO/AVEC CARGAISON	5	21 617	21 617	22 407	-	-	-	-
2 BALLAST/SUR LEST	-	-	-	-	-	-	-	-
3 TOTAL	5	21 617	21 617	22 407	-	-	-	-
NANAIMO								
4 CARGO/AVEC CARGAISON	32	618 494	424 573	204 868	2	19 998	14 126	1 193
5 BALLAST/SUR LEST	45	643 866	442 651	-	38	584 263	400 805	-
6 TOTAL	77	1 262 360	867 224	204 868	40	604 261	414 931	1 193
NEW WESTMINSTER								
7 CARGO/AVEC CARGAISON	74	1 059 924	626 421	287 678	62	872 764	510 159	193 555
8 BALLAST/SUR LEST	100	968 697	627 144	-	33	150 725	104 142	-
9 TOTAL	174	2 028 621	1 253 565	287 678	95	1 023 489	614 301	193 555
PORT ALBERNI								
10 CARGO/AVEC CARGAISON	40	538 341	400 023	167 676	3	18 877	18 877	17
11 BALLAST/SUR LEST	149	612 797	466 889	-	74	494 180	363 426	-
12 TOTAL	189	1 151 138	866 912	167 676	77	513 057	382 303	17
PORT ALICE								
13 CARGO/AVEC CARGAISON	2	27 942	16 237	7 204	1	2 945	2 945	5 204
14 BALLAST/SUR LEST	4	28 156	16 239	-	2	25 200	13 317	-
15 TOTAL	6	56 098	32 476	7 204	3	28 145	16 262	5 204
PORT MELLON								
16 CARGO/AVEC CARGAISON	6	156 833	87 821	14 216	-	-	-	-
17 BALLAST/SUR LEST	6	156 833	87 821	-	6	156 833	87 821	-
18 TOTAL	12	313 666	175 642	14 216	6	156 833	87 821	-
POWELL RIVER								
19 CARGO/AVEC CARGAISON	115	105 732	93 663	65 231	35	45 046	38 946	31 979
20 BALLAST/SUR LEST	62	45 160	36 563	-	37	36 123	31 232	-
21 TOTAL	177	150 892	130 226	65 231	72	81 169	70 178	31 979
PRINCE RUPERT								
22 CARGO/AVEC CARGAISON	27	362 064	234 580	316 312	1	2 945	2 945	5 205
23 BALLAST/SUR LEST	88	383 310	252 200	-	57	363 062	235 716	-
24 TOTAL	115	745 374	486 780	316 312	58	366 007	238 661	5 205
RUPERT INLET								
25 CARGO/AVEC CARGAISON	2	31 136	20 000	54 290	-	-	-	-
26 BALLAST/SUR LEST	2	31 136	20 000	-	2	31 136	20 000	-
27 TOTAL	4	62 272	40 000	54 290	2	31 136	20 000	-
SIDNEY								
28 CARGO/AVEC CARGAISON	-	-	-	-	-	-	-	-
29 BALLAST/SUR LEST	144	18 949	13 486	-	72	10 339	7 630	-
30 TOTAL	144	18 949	13 486	-	72	10 339	7 630	-

COMPONENTS MAY NOT ADD TO TOTALS DUE TO ROUNDING

TABLEAU 7: TONNAGE DE LA CARGAISON MANUTENTIONNEE AINSI QUE LE NOMBRE, LA JAUGE BRUTE ET LA JAUGE NETTE DES NAVIRES QUI ARRIVENT ET PARTENT DES PORTS CANADIENS AU TITRE DU TRANSPORT MARITIME INTERNATIONAL SELON LE PORT ET LA CATEGORIE DE MOUVEMENT, PREMIER TRIMESTRE 1982

DEPARTURES - DEPARTS				TOTAL				PORTS BY REGION		NO.
NUMBER OF VESSELS	GROSS REGISTERED TONNAGE	NET REGISTERED TONNAGE	CARGO TONNES LOADED	NUMBER OF VESSELS	GROSS REGISTERED TONNAGE	NET REGISTERED TONNAGE	CARGO TONNES HANDLED	TYPE OF MOVEMENT		
NUMBRE DE NAVIRES	JAUGE BRUTE AU REGISTRE	JAUGE NETTE AU REGISTRE	TONNAGE DE LA CARGAISON CHARGEE	NUMBRE DE NAVIRES	JAUGE BRUTE AU REGISTRE	JAUGE NETTE AU REGISTRE	TONNAGE DE LA CARGAISON MANUTENTIONNEE	PORT PAR REGION CATEGORIE DE MOUVEMENT		
PACIFIC REGION REGION DU PACIFIQUE										
MARBLE BAY										
-	21 617	21 617	22 407	5	21 617	21 617	22 407	CARGO/AVEC CARGAISON BALLAST/SUR LEST	1	
-	-	-	-	-	-	-	-	BALLAST/SUR LEST	2	
5	21 617	21 617	22 407	5	21 617	21 617	22 407	TOTAL	3	
NANAIMO										
30	598 496	410 447	203 675	32	618 494	424 573	204 868	CARGO/AVEC CARGAISON BALLAST/SUR LEST	4	
7	59 603	41 846	-	45	643 866	442 651	-	BALLAST/SUR LEST	5	
37	658 099	452 293	203 675	77	1 262 360	867 224	204 868	TOTAL	6	
NEW WESTMINSTER										
12	187 160	116 262	94 123	74	1 059 924	626 421	287 678	CARGO/AVEC CARGAISON BALLAST/SUR LEST	7	
67	817 972	523 002	-	100	968 697	627 144	-	BALLAST/SUR LEST	8	
79	1 005 132	639 264	94 123	174	2 028 621	1 253 565	287 678	TOTAL	9	
PORT ALBERNI										
37	519 464	381 146	167 659	40	538 341	400 023	167 676	CARGO/AVEC CARGAISON BALLAST/SUR LEST	10	
75	118 617	103 463	-	149	612 797	466 889	-	BALLAST/SUR LEST	11	
112	638 081	484 609	167 659	189	1 151 138	866 912	167 676	TOTAL	12	
PORT ALICE										
1	24 997	13 292	1 999	2	27 942	16 237	7 204	CARGO/AVEC CARGAISON BALLAST/SUR LEST	13	
2	2 956	2 922	-	4	28 156	16 239	-	BALLAST/SUR LEST	14	
3	27 953	16 214	1 999	6	56 098	32 476	7 204	TOTAL	15	
PORT MELLON										
6	156 833	87 821	14 216	6	156 833	87 821	14 216	CARGO/AVEC CARGAISON BALLAST/SUR LEST	16	
-	-	-	-	6	156 833	87 821	-	BALLAST/SUR LEST	17	
6	156 833	87 821	14 216	12	313 666	175 642	14 216	TOTAL	18	
POWELL RIVER										
80	60 686	54 717	33 252	115	105 732	93 663	65 231	CARGO/AVEC CARGAISON BALLAST/SUR LEST	19	
25	9 037	5 331	-	62	45 160	36 563	-	BALLAST/SUR LEST	20	
105	69 723	60 048	33 252	177	150 892	130 226	65 231	TOTAL	21	
PRINCE RUPERT										
26	359 119	231 635	311 106	27	362 064	234 580	316 312	CARGO/AVEC CARGAISON BALLAST/SUR LEST	22	
31	20 248	16 484	-	88	383 310	252 200	-	BALLAST/SUR LEST	23	
57	379 367	248 119	311 106	115	745 374	486 780	316 312	TOTAL	24	
RUPERT INLET										
2	31 136	20 000	54 290	2	31 136	20 000	54 290	CARGO/AVEC CARGAISON BALLAST/SUR LEST	25	
-	-	-	-	2	31 136	20 000	-	BALLAST/SUR LEST	26	
2	31 136	20 000	54 290	4	62 272	40 000	54 290	TOTAL	27	
SIDNEY										
-	-	-	-	-	-	-	-	CARGO/AVEC CARGAISON BALLAST/SUR LEST	28	
72	8 610	5 856	-	144	18 949	13 486	-	BALLAST/SUR LEST	29	
72	8 610	5 856	-	144	18 949	13 486	-	TOTAL	30	

LES CHIFFRES AYANT ETE ARRONDIS, LA SOMME DES COMPOSANTES PEUT NE PAS CORRESPONDRE AUX TOTAUX

TABLE 7: CARGO TONNES HANDLED AND THE NUMBER, GROSS AND NET REGISTERED TONNAGE OF VESSELS WHICH ARRIVED AND DEPARTED FROM CANADIAN PORTS IN INTERNATIONAL SEABORNE SHIPPING BY PORT AND TYPE OF MOVEMENT, FIRST QUARTER 1982

NO. PORTS BY REGION TYPE OF MOVEMENT	TOTAL				ARRIVALS - ARRIVES			
	NUMBER OF VESSELS	GROSS REGISTERED TONNAGE	NET REGISTERED TONNAGE	CARGO TONNES HANDLED	NUMBER OF VESSELS	GROSS REGISTERED TONNAGE	NET REGISTERED TONNAGE	CARGO TONNES UNLOADED
PORT PAR REGION CATEGORIE DE MOUVEMENT	NOMBRE DE NAVIRES	JAUGE BRUTE AU REGISTRE	JAUGE NETTE AU REGISTRE	TONNAGE DE LA CARGAISON MANUTENTIONNEE	NOMBRE DE NAVIRES	JAUGE BRUTE AU REGISTRE	JAUGE NETTE AU REGISTRE	TONNAGE DE LA CARGAISON DECHARGEE
PACIFIC REGION REGION DU PACIFIQUE								
SOOKE								
1 CARGO/AVEC CARGAISON	-	-	-	-	-	-	-	-
2 BALLAST/SUR LEST	1	86	39	-	1	86	39	-
3 TOTAL	1	86	39	-	1	86	39	-
SQUAMISH								
4 CARGO/AVEC CARGAISON	12	268 576	157 439	59 207	-	-	-	-
5 BALLAST/SUR LEST	14	299 998	175 950	-	14	299 998	175 950	-
6 TOTAL	26	568 574	333 389	59 207	14	299 998	175 950	-
TAMISIS								
7 CARGO/AVEC CARGAISON	10	208 686	133 263	42 241	-	-	-	-
8 BALLAST/SUR LEST	10	208 686	133 263	-	10	208 686	133 263	-
9 TOTAL	20	417 372	266 526	42 241	10	208 686	133 263	-
TASU								
10 CARGO/AVEC CARGAISON	4	82 630	53 054	157 993	-	-	-	-
11 BALLAST/SUR LEST	4	82 630	53 054	-	4	82 630	53 054	-
12 TOTAL	8	165 260	106 108	157 993	4	82 630	53 054	-
VANANDA								
13 CARGO/AVEC CARGAISON	3	8 273	8 273	17 509	-	-	-	-
14 BALLAST/SUR LEST	-	-	-	-	-	-	-	-
15 TOTAL	3	8 273	8 273	17 509	-	-	-	-
VANCOUVER								
16 CARGO/AVEC CARGAISON	994	13 948 025	8 630 691	7 643 237	356	4 630 532	2 712 009	597 807
17 BALLAST/SUR LEST	1,039	5 559 644	3 822 626	-	657	4 614 178	3 175 359	-
18 TOTAL	2,033	19 507 669	12 453 317	7 643 237	1,013	9 244 710	5 887 368	597 807
VICTORIA								
19 CARGO/AVEC CARGAISON	21	68 943	49 736	46 390	5	48 714	32 887	35 434
20 BALLAST/SUR LEST	196	3 348 958	2 363 569	-	104	1 711 229	1 212 326	-
21 TOTAL	217	3 417 901	2 413 305	46 390	109	1 759 943	1 245 213	35 434
WATSON ISLAND								
22 CARGO/AVEC CARGAISON	-	-	-	-	-	-	-	-
23 BALLAST/SUR LEST	1	11 916	7 419	-	1	11 916	7 419	-
24 TOTAL	1	11 916	7 419	-	1	11 916	7 419	-
REGION TOTAL								
25 CARGO/AVEC CARGAISON	1,461	19 021 968	11 887 407	9 606 928	488	5 813 646	3 446 446	1 011 382
26 BALLAST/SUR LEST	2,042	14 512 527	9 883 179	-	1,234	10 465 150	7 088 245	-
27 TOTAL	3,503	33 534 495	21 770 586	9 606 928	1,722	16 278 796	10 534 691	1 011 382
GRAND TOTAL								
28 CARGO/AVEC CARGAISON	3,024	42 515 486	26 763 384	23 740 134	1,035	15 455 250	9 512 675	5 391 769
29 BALLAST/SUR LEST	3,880	27 918 287	18 839 795	-	2,345	19 703 876	13 204 188	-
30 TOTAL	6,904	70 433 773	45 603 179	23 740 134	3,380	35 159 126	22 716 863	5 391 769

COMPONENTS MAY NOT ADD TO TOTALS DUE TO ROUNDING

TABEAU 7: TONNAGE DE LA CARGAISON MANUTENTIONNEE AINSI QUE LE NOMBRE, LA JAUGE BRUTE ET LA JAUGE NETTE DES NAVIRES QUI ARRIVENT ET PARTENT DES PORTS CANADIENS AU TITRE DU TRANSPORT MARITIME INTERNATIONAL SELON LE PORT ET LA CATEGORIE DE MOUVEMENT, PREMIER TRIMESTRE 1982

DEPARTURES - DEPARTS				TOTAL				PORTS BY REGION TYPE OF MOVEMENT	ND.
NUMBER OF VESSELS	GROSS REGISTERED TONNAGE	NET REGISTERED TONNAGE	CARGO TONNES LOADED	NUMBER OF VESSELS	GROSS REGISTERED TONNAGE	NET REGISTERED TONNAGE	CARGO TONNES HANDLED		
NUMBRE DE NAVIRES	JAUGE BRUTE AU REGISTRE	JAUGE NETTE AU REGISTRE	TONNAGE DE LA CARGAISON CHARGEE	NUMBRE DE NAVIRES	JAUGE BRUTE AU REGISTRE	JAUGE NETTE AU REGISTRE	TONNAGE DE LA CARGAISON MANUTENTIONNEE	PORT PAR REGION CATEGORIE DE MOUVEMENT	
PACIFIC REGION REGION DU PACIFIQUE									
Sooke									
-	-	-	-	1	86	39	-	CARGO/AVEC CARGAISON BALLAST/SUR LEST	1
-	-	-	-	1	86	39	-	TOTAL	2
-	-	-	-	1	86	39	-	TOTAL	3
Squamish									
12	268 576	157 439	59 207	12	268 576	157 439	59 207	CARGO/AVEC CARGAISON BALLAST/SUR LEST	4
-	-	-	-	14	299 998	175 950	-	TOTAL	5
12	268 576	157 439	59 207	26	568 574	333 389	59 207	TOTAL	6
Tahsis									
10	208 686	133 263	42 241	10	208 686	133 263	42 241	CARGO/AVEC CARGAISON BALLAST/SUR LEST	7
-	-	-	-	10	208 686	133 263	-	TOTAL	8
10	208 686	133 263	42 241	20	417 372	266 526	42 241	TOTAL	9
TASU									
4	82 630	53 054	157 993	4	82 630	53 054	157 993	CARGO/AVEC CARGAISON BALLAST/SUR LEST	10
-	-	-	-	4	82 630	53 054	-	TOTAL	11
4	82 630	53 054	157 993	8	165 260	106 108	157 993	TOTAL	12
VANANDA									
3	8 273	8 273	17 509	3	8 273	8 273	17 509	CARGO/AVEC CARGAISON BALLAST/SUR LEST	13
-	-	-	-	3	8 273	8 273	-	TOTAL	14
3	8 273	8 273	17 509	3	8 273	8 273	17 509	TOTAL	15
VANCOUVER									
636	9 317 493	5 918 682	7 045 430	994	13 948 025	8 630 691	7 643 237	CARGO/AVEC CARGAISON BALLAST/SUR LEST	16
382	945 466	647 267	-	1,039	5 559 644	3 822 626	-	TOTAL	17
1,020	10 262 959	6 565 949	7 045 430	2,033	19 507 669	12 453 317	7 643 237	TOTAL	18
VICTORIA									
16	20 229	16 849	10 955	21	68 943	49 736	46 390	CARGO/AVEC CARGAISON BALLAST/SUR LEST	19
92	1 637 729	1 151 243	-	196	3 348 958	2 363 569	-	TOTAL	20
108	1 657 958	1 168 092	10 955	217	3 417 901	2 413 305	46 390	TOTAL	21
WATSON ISLAND									
-	-	-	-	-	-	-	-	CARGO/AVEC CARGAISON BALLAST/SUR LEST	22
-	-	-	-	1	11 916	7 419	-	TOTAL	23
-	-	-	-	1	11 916	7 419	-	TOTAL	24
TOTAL, REGION									
973	13 208 322	8 440 961	8 595 546	1,461	19 021 968	11 667 407	9 606 928	CARGO/AVEC CARGAISON BALLAST/SUR LEST	25
808	4 047 377	2 794 934	-	2,042	14 512 527	9 883 179	-	TOTAL	26
1,781	17 255 699	11 235 895	8 595 546	3,503	33 534 495	21 770 586	9 606 928	TOTAL	27
TOTAL GLOBAL									
1,989	27 060 236	17 250 709	18 348 366	3,024	42 515 486	26 763 384	23 740 134	CARGO/AVEC CARGAISON BALLAST/SUR LEST	28
1,535	8 214 411	5 635 607	-	3,880	27 918 287	18 839 795	-	TOTAL	29
3,524	35 274 647	22 886 316	18 348 366	6,904	70 433 773	45 603 179	23 740 134	TOTAL	30


LES CHIFFRES AYANT ETE ARRONDIS, LA SOMME DES COMPOSANTES PEUT NE PAS CORRESPONDE AUX TOTAUX

TABLE 8: CARGO TONNES OF CONTAINERIZED FREIGHT HANDLED AT SELECTED CANADIAN PORTS IN INTERNATIONAL SEABORNE SHIPPING AND THE NUMBER AND SIZE OF CONTAINERS HANDLED, FIRST QUARTER 1982

TABLEAU 8: TONNAGE DE LA CARGAISON CONTENEURISEE MANUTENTIONNEE DANS CERTAINS PORTS CANADIENS AU TITRE DU TRANSPORT MARITIME INTERNATIONAL AINSI QUE LE NOMBRE ET LA DIMENSION DES CONTENEURS MANUTENTIONNES. PREMIER TRIMESTRE 1982

SELECTED PORTS PORTS SELECTIONNES	ARRIVALS - ARRIVES								CARGO TONNES UNLOADED TONNAGE DE LA CARGAISON DECHARGEE
	NUMBER OF CONTAINERS NOMBRE DE CONTENEURS								
	20 FT. - 20 PI.		40 FT. - 40 PI.		OTHER - AUTRE		TOTAL T.E.U.S		
	LOADED PLEINS	EMPTY VIDES	LOADED PLEINS	EMPTY VIDES	LOADED PLEINS	EMPTY VIDES	LOADED PLEINS	EMPTY VIDES	
HALIFAX	4,213	739	6,762	368	-	-	17,737	1,475	147 711
SAINT JOHN	3,847	185	1,625	283	-	-	7,097	751	74 215
MONTREAL	16,730	3,820	6,050	523	-	-	28,830	4,866	346 721
TORONTO	-	-	-	-	-	-	-	-	-
HAMILTON	-	-	-	-	-	-	-	-	-
WINDSOR	1,771	208	262	114	-	-	2,295	436	31 475
VANCOUVER	4,360	1,617	2,670	284	-	-	9,700	2,185	81 670
NEW WESTMINSTER	249	-	15	-	-	-	279	-	7 643
OTHER - AUTRES	-	-	-	-	-	-	-	-	-
CANADA TOTAL	31,170	6,569	17,384	1,572	-	-	65,938	9,713	689 434
DEPARTURES - DEPARTS									
SELECTED PORTS PORTS SELECTIONNES	NUMBER OF CONTAINERS NOMBRE DE CONTENEURS								CARGO TONNES LOADED TONNAGE DE LA CARGAISON CHARGEE
	20 FT. - 20 PI.		40 FT. - 40 PI.		OTHER - AUTRE		TOTAL T.E.U.S		
	LOADED PLEINS	EMPTY VIDES	LOADED PLEINS	EMPTY VIDES	LOADED PLEINS	EMPTY VIDES	LOADED PLEINS	EMPTY VIDES	
	HALIFAX	4,865	265	6,935	175	-	-	18,735	
SAINT JOHN	6,463	107	2,872	52	-	-	12,207	211	156 747
MONTREAL	19,503	639	6,416	268	-	-	32,335	1,175	418 846
TORONTO	-	-	-	-	-	-	-	-	-
HAMILTON	-	-	-	-	-	-	-	-	-
WINDSOR	1,046	315	359	7	-	-	1,764	329	21 966
VANCOUVER	5,927	437	2,116	342	-	-	10,159	1,121	126 068
NEW WESTMINSTER	168	-	23	-	-	-	214	-	2 564
OTHER - AUTRES	-	-	-	-	-	-	-	-	-
CANADA TOTAL	37,972	1,763	18,721	844	-	-	75,414	3,451	938 081
TOTAL									
SELECTED PORTS PORTS SELECTIONNES	NUMBER OF CONTAINERS NOMBRE DE CONTENEURS								CARGO TONNES HANDLED TONNAGE DE LA CARGAISON MANUTENTIONNEE
	20 FT. - 20 PI.		40 FT. - 40 PI.		OTHER - AUTRE		TOTAL T.E.U.S		
	LOADED PLEINS	EMPTY VIDES	LOADED PLEINS	EMPTY VIDES	LOADED PLEINS	EMPTY VIDES	LOADED PLEINS	EMPTY VIDES	
	HALIFAX	9,078	1,004	13,697	543	-	-	36,472	
SAINT JOHN	10,310	292	4,497	335	-	-	19,304	962	230 963
MONTREAL	36,233	4,459	12,466	791	-	-	61,165	6,041	765 370
TORONTO	-	-	-	-	-	-	-	-	-
HAMILTON	-	-	-	-	-	-	-	-	-
WINDSOR	2,817	523	621	121	-	-	4,059	765	53 441
VANCOUVER	10,287	2,054	4,786	626	-	-	19,859	3,306	207 738
NEW WESTMINSTER	417	-	38	-	-	-	493	-	10 207
OTHER - AUTRES	-	-	-	-	-	-	-	-	-
CANADA TOTAL	69,142	8,332	36,105	2,416	-	-	141,352	13,164	1 627 516

COMPONENTS MAY NOT ADD TO TOTALS DUE TO ROUNDING
LES CHIFFRES AYANT ETE ARRONDIS, LA SOMME DES COMPOSANTES PEUT NE PAS CORRESPONDRE AUX TOTALS



STATISTICS CANADA LIBRARY
BIBLIOTHÈQUE STATISTIQUE CANADA



1010679401