


02

International seaborne shipping statistics

Third quarter 1982

Statistiques du transport maritime international

Troisième trimestre 1982



Data in Many Forms...

Statistics Canada disseminates data in a variety of forms. In addition to publications, both standard and special tabulations are offered on computer print-outs, microfiche and microfilm, and magnetic tapes. Maps and other geographic reference materials are available for some types of data. Direct access to aggregated information is possible through CANSIM, Statistics Canada's machine-readable data base and retrieval system.

How to Obtain More Information

Inquiries about this publication and related statistics or services should be directed to:

Surface and Marine Transport Section,
Transportation and Communications Division,

Statistics Canada, Ottawa, K1A 0T6 (Telephone: 990-9919) or to the Statistics Canada reference centre in:

St. John's (772-4073)	Sturgeon Falls (753-4888)
Halifax (426-5331)	Winnipeg (949-4020)
Montréal (283-5725)	Regina (359-5405)
Ottawa (990-8116)	Edmonton (420-3027)
Toronto (966-6586)	Vancouver (666-3691)

Toll-free access is provided in all provinces and territories, for users who reside outside the local dialing area of any of the regional reference centres.

Newfoundland and Labrador	Zenith 0-7037
Nova Scotia, New Brunswick and Prince Edward Island	1-800-565-7192
Quebec	1-800-361-2831
Ontario	1-800-268-1151
Manitoba	1-800-282-8006
Saskatchewan	1(112)800-667-3524
Alberta	1-800-222-6400
British Columbia (South and Central)	112-800-663-1551
Yukon and Northern B.C. (area served by NorthwTel Inc.)	Zenith 0-8913
Northwest Territories (area served by NorthwTel Inc.)	Zenith 2-2015

How to Order Publications

This and other Statistics Canada publications may be purchased from local authorized agents and other community bookstores, through the local Statistics Canada offices, or by mail order to Publication Sales and Services, Statistics Canada, Ottawa, K1A 0T6.

Des données sous plusieurs formes...

Statistique Canada diffuse les données sous formes diverses. Outre les publications, des totalisations habituelles et spéciales sont offertes sur imprimés d'ordinateur, sur microfiches et microfilms et sur bandes magnétiques. Des cartes et d'autres documents de référence géographiques sont disponibles pour certaines sortes de données. L'accès direct à des données agrégées est possible par le truchement de CANSIM, la base de données ordinaire et le système d'extraction de Statistique Canada.

Comment obtenir d'autres renseignements

Toutes demandes de renseignements au sujet de cette publication ou de statistiques et services connexes doivent être adressées à:

Section des transports de surface et maritimes,
Division des transports et des communications,

Statistique Canada, Ottawa, K1A 0T6 (téléphone: 990-9919) ou au centre de consultation de Statistique Canada à:

St. John's (772-4073)	Sturgeon Falls (753-4888)
Halifax (426-5331)	Winnipeg (949-4020)
Montréal (283-5725)	Regina (359-5405)
Ottawa (990-8116)	Edmonton (420-3027)
Toronto (966-6586)	Vancouver (666-3691)

Un service d'appel interurbain sans frais est offert, dans toutes les provinces et dans les territoires, aux utilisateurs qui habitent à l'extérieur des zones de communication locale des centres régionaux de consultation.

Terre-Neuve et Labrador	Zénith 0-7037
Nouvelle-Écosse, Nouveau-Brunswick et Île-du-Prince-Édouard	1-800-565-7192
Québec	1-800-361-2831
Ontario	1-800-268-1151
Manitoba	1-800-282-8006
Saskatchewan	1(112)800-667-3524
Alberta	1-800-222-6400
Colombie-Britannique (sud et centrale)	112-800-663-1551
Yukon et nord de la C.-B. (territoire desservi par la NorthwTel Inc.)	Zénith 0-8913
Territoires du Nord-Ouest (territoire desservi par la NorthwTel Inc.)	Zénith 2-2015

Comment commander les publications

On peut se procurer cette publication et les autres publications de Statistique Canada auprès des agents autorisés et des autres librairies locales, par l'entremise des bureaux locaux de Statistique Canada, ou en écrivant à la Section des ventes et de la distribution des publications, Statistique Canada, Ottawa, K1A 0T6.

Statistics Canada

Transportation and Communications
Division
Surface and Marine Transport
Section

International seaborne shipping statistics

Third quarter 1982

Prior to the first quarter 1982 issue the title of this quarterly publication (Catalogue 54-004) was "International Vessel Traffic Statistics".

Beginning with the first quarter 1982 issue "Type of cargo" tables have been replaced with detailed origin and destination commodity data.

Published under the authority of
the Minister of Supply and
Services Canada

Statistics Canada should be credited when
reproducing or quoting any part of this document

© Minister of Supply
and Services Canada 1984

July 1984
5-3510-501

Price: Canada, \$6.65, \$26.60 a year
Other Countries, \$7.95, \$31.90 a year

Catalogue 54-004, Vol. 4, No. 3

ISSN 0714-1955

Ottawa

Statistique Canada

Division des transports et des
communications
Section des transports de surface
et maritimes

Statistiques du transport maritime international

Troisième trimestre 1982

Dans les éditions précédant le premier trimestre 1982, le titre de cette publication trimestrielle (n° 54-004 au catalogue) était "Statistique du trafic maritime international".

À compter de l'édition du premier trimestre 1982, les données sur le "genre de cargaison" ont été remplacées par des données détaillées sur l'origine et la destination des marchandises.

Publication autorisée par
le ministre des Approvisionnements et
Services Canada

Reproduction ou citation autorisée sous réserve
d'indication de la source: Statistique Canada

© Ministre des Approvisionnements
et Services Canada 1984

Juillet 1984
5-3510-501

Prix: Canada, \$6.65, \$26.60 par année
Autres pays, \$7.95, \$31.90 par année

Catalogue 54-004, vol. 4, n° 3

ISSN 0714-1955

Ottawa

SYMBOLS

The following standard symbols are used in Statistics Canada publications:

- .. figures not available.
- ... figures not appropriate or not applicable.
- nil or zero.
- amount too small to be expressed.
- P preliminary figures.
- † revised figures.
- x confidential to meet secrecy requirements of the Statistics Act.

This publication was prepared under the direction of:

- . **Barbara Slater**, Director, Transportation and Communications Division
- . **Brian Nemes**, Assistant Director
- . **Steven Mozes**, Chief, Surface and Marine Transport Section
- . **Wayne Reinhard**, Head, Marine Transport Unit

SIGNES CONVENTIONNELS

Les signes conventionnels suivants sont employés uniformément dans les publications de Statistique Canada:

- .. nombres indisponibles.
- ... n'ayant pas lieu de figurer.
- néant ou zéro.
- nombres infimes.
- P nombres provisoires.
- † nombres rectifiés.
- x confidentiel en vertu des dispositions de la Loi sur la statistique relatives au secret.

Cette publication a été rédigée sous la direction de:

- . **Barbara Slater**, Directrice, Division des transports et des communications
- . **Brian Nemes**, Directeur adjoint
- . **Steven Mozes**, Chef, Section des transports de surface et maritimes
- . **Wayne Reinhard**, Chef, Unité du transport maritime

TABLE OF CONTENTS

	Page
Introduction	v
Background	v
Survey Objectives	vi
Survey Universe	vii
Survey Methodology	vii
Exclusion from the Tabulations	viii
Reliability and Limitations of the Data	ix
Vessel Concepts	ix
Cargo Concepts	x
Port Concepts	xi

Summary of Data Presented	xi
---------------------------	----

Highlights	xii
------------	-----

Table

1. Cargo Tonnes Handled at Canadian Ports in International Seaborne Shipping, by Foreign Geographic Area, Third Quarter 1982	1
2. Cargo Tonnes Loaded at Selected Canadian Ports in International Seaborne Shipping, by Geographic Area of Unloading, Third Quarter 1982	2
3. Cargo Tonnes Unloaded at Selected Canadian Ports in International Seaborne Shipping, by Geographic Area of Loading, Third Quarter 1982	2
4. Cargo Tonnes Handled at Canadian Ports in International Seaborne Shipping, by Commodity, Third Quarter 1982	4
5. Cargo Tonnes Handled at Canadian Ports in International Seaborne Shipping, by Handling Port Rank, Third Quarter 1982	38
6. Cargo Tonnes Handled at Canadian Ports in International Seaborne Shipping, by Origin or Destination, Third Quarter 1982	46

TABLE DES MATIÈRES

	Page
Introduction	v
Historique	v
Objectifs de l'enquête	vi
Univers de l'enquête	vii
Méthodologie de l'enquête	vii
Exclusions des totalisations	viii
Fiabilité et limites des données	ix
Concepts relatifs aux navires	ix
Concepts relatifs à la cargaison	x
Concepts relatifs aux ports	xi

Sommaire des données présentées	xi
---------------------------------	----

Faits Saillants	xii
-----------------	-----

Tableau

1. Tonnage de la cargaison manutentionnée dans les ports canadiens au titre du transport maritime international, par région géographique étrangère, troisième trimestre 1982	1
2. Tonnage de la cargaison déchargée dans certains ports canadiens au titre du transport maritime international, selon la région géographique de déchargement, troisième trimestre 1982	2
3. Tonnage de la cargaison déchargée dans certains ports canadiens au titre du transport maritime international, selon la région géographique de chargement, troisième trimestre 1982	2
4. Tonnage de la cargaison manutentionnée dans les ports canadiens au titre du transport maritime international, par marchandise, troisième trimestre 1982	4
5. Tonnage de la cargaison manutentionnée dans les ports canadiens au titre du transport maritime international selon le rang du port de manutention, troisième trimestre 1982	38
6. Tonnage de la cargaison manutentionnée dans les ports canadiens au titre du transport maritime international selon l'origine ou la destination, troisième trimestre 1982	46

TABLE OF CONTENTS - Concluded

Table	Page
7. Cargo Tonnes Handled and the Number, Gross and Net Registered Tonnage of Vessels which Arrived and Departed from Canadian Ports in International Seaborne Shipping by Port and Type of Movement, Third Quarter 1982	52
8. Cargo Tonnes of Containerized Freight Handled at Selected Canadian Ports in International Seaborne Shipping and the Number and Size of Containers Handled, Third Quarter 1982	86

TABLE DES MATIÈRES - fin

Tableau	Page
7. Tonnage de la cargaison manutentionnée ainsi que le nombre, la jauge brute et la jauge nette des navires qui arrivent et partent des ports canadiens au titre du transport maritime international selon le port et la catégorie de mouvement, troisième trimestre 1982	52
8. Tonnage de la cargaison conteneurisée manutentionnée dans certains ports canadiens au titre du transport maritime international, ainsi que le nombre et la dimension des conteneurs manutentionnés, troisième trimestre 1982	86

INTRODUCTION

International vessel traffic and origin and destination commodity statistics are compiled from data collected on the A6 General Declaration and cargo reports supplied to Statistics Canada by Revenue Canada, Customs and Excise. The A6 General Declaration provides such information as name and nationality of vessel, net and gross register tonnage, next/last port of call, and cargo particulars such as type of cargo, tonnage loaded or unloaded, and handling port. The cargo report provides information on the foreign port of loading or unloading, the commodity and whether the cargo was containerized or not.

Background

The Transportation and Communications Division of Statistics Canada is responsible for the collection of marine transportation statistics at the national level. Until the survey year 1977, international shipping data were extracted from the S.1 Shipping Report and published in the monthly report, **Shipping Statistics** (Catalogue 54-002) and in the annual **Shipping Reports, Part I, II, IV and V** (Catalogues 54-202, 54-203, 54-206 and 54-207). These publications were discontinued during the 1978 survey year as a result of the reduction in government expenditures.

Prior to that decision, an **Interdepartmental Committee on Shipping Statistics** had completed a review and assessment of the S.1 Shipping Survey and demonstrated serious weaknesses in the quality of international shipping statistics. One of the Committee's recommendations, which dealt with satisfying major data requirements, stated that an attempt should be made to collect international shipping statistics by means of existing Customs and Excise documentation.

International vessel traffic statistics were compiled from the A6 General Declaration beginning with the first quarter in 1979 and made available in **International Vessel Traffic Statistics** (Catalogue 54-004). Annual figures were published in Catalogue 54-209 for 1979.

Les statistiques sur le trafic maritime international et l'origine et la destination des marchandises sont établies à partir des données recueillies sur la Déclaration générale A6 et les rapports sur la cargaison que Revenu Canada, Douanes et Accise, envoie à Statistique Canada. La Déclaration générale A6 fournit notamment les renseignements suivants: le nom et la nationalité du navire, la jauge nette et brute au registre, le prochain/dernier port d'escale, ainsi que des renseignements comme le genre de marchandises, le nombre de tonnes chargées ou déchargées et le port de manutention. Le rapport sur la cargaison fournit des renseignements sur le port étranger de chargement ou de déchargement et sur la nature de la cargaison et indique en outre si celle-ci est ou non conteneurisée.

Historique

C'est la Division des transports et des communications de Statistique Canada qui est chargée de recueillir des données sur le transport maritime à l'échelle nationale. Jusqu'à l'année d'enquête 1977, les données sur le transport maritime international étaient tirées de la formule S.1 et publiées dans le bulletin mensuel **Statistiques maritimes** (n° 54-002 au catalogue) et dans le bulletin annuel **Transport maritime, parties I, II, IV et V** (nos 54-202, 54-203, 54-206 et 54-207 au catalogue). Au cours de l'année d'enquête 1978, ces publications ont cessé de paraître en raison de la réduction des dépenses de l'administration fédérale.

Mais avant que cette décision ne soit prise, un **Comité interministériel de la statistique du transport maritime** avait terminé l'examen et l'évaluation en profondeur de l'enquête S.1 sur le transport maritime et décelé des lacunes graves dans la qualité des statistiques sur le transport maritime international. Dans une des recommandations du Comité ayant trait à la nécessité de répondre aux principaux besoins en données, il a été proposé que l'on tente d'extraire les statistiques sur le transport maritime international des documents existants de Douanes et Accise.

C'est au cours du premier trimestre de 1979 que les statistiques du trafic maritime international ont été établies pour la première fois à partir de la Déclaration générale A6 et publiées dans **Statistiques du trafic maritime international** (n° 54-004 au catalogue). Les chiffres relatifs à l'année 1979 ont été présentés dans la publication n° 54-209 au catalogue.

It should be noted that the A6 General Declaration does not provide any information on the commodity carried or the foreign port of loading or unloading.

Starting with January 1980 vessel movements, Statistics Canada received and processed copies of cargo reports which described the cargo handled and the foreign port of loading or unloading.

The title of Catalogue 54-209 was changed to **International Seaborne Shipping Commodity Statistics** starting with the 1980 publication.

Tables covering 'type of cargo' have been replaced with more meaningful origin and destination commodity data.

A new annual publication was introduced in 1980, **International Seaborne Shipping Port Statistics** (Catalogue 54-211).

Starting with this issue, the title of the quarterly publication (Catalogue 54-004) is changed to **International Seaborne Shipping Statistics**. Tables showing detailed origin and destination commodity data now replace "type of cargo" statistics.

Survey Objectives

The objectives of the Marine International Freight Origin/Destination Survey are as follows:

1. To provide, in aggregate and in detail, statistics on:
 - (a) ship operations, traffic patterns and tonnage of cargo handled at Canadian ports in international trade;
 - (b) the movement of goods internationally through Canadian ports;
 - (i) by ports of loading and unloading,
 - (ii) in relation to each vessel entering or leaving established port or harbour limits.

Il importe de souligner que la Déclaration générale A6 ne fournit pas de renseignements détaillés au sujet du genre de marchandises transportées ou du port étranger de chargement ou de déchargement.

C'est relativement aux mouvements de navires de janvier 1980 que Statistique Canada a commencé à recevoir et à traiter des copies de rapports sur la cargaison décrivant le genre de cargaison manutentionnée et le port étranger de chargement ou de déchargement.

À compter de l'année 1980, le nouveau titre de la publication n° 54-209 au catalogue est **Statistique du transport maritime international des marchandises**.

Les données sur le "genre de cargaison" ont été remplacées par des données plus significatives sur l'origine et la destination des marchandises.

En 1980, on a introduit une nouvelle publication annuelle dont le titre est **Statistiques portuaires du transport maritime international** (n° 54-211 au catalogue).

À compter de cette édition, le titre de la publication trimestrielle (n° 54-004 au catalogue) devient **Statistiques du transport maritime international**. Des données détaillées sur l'origine et la destination des marchandises remplacent maintenant les données sur "le genre de cargaison".

Objectifs de l'enquête

Voici les objectifs de l'enquête sur l'origine et la destination des marchandises au titre du transport maritime international:

1. Fournir des statistiques globales et détaillées sur:
 - a) Les opérations de navigation, les mouvements de navires et le tonnage des marchandises manutentionnées dans les ports canadiens au titre du commerce international;
 - b) Les mouvements de marchandises destinées au commerce international dans les ports canadiens;
 - (i) selon le port de chargement et de déchargement,
 - (ii) en fonction de chaque navire entrant dans les limites d'un port ou en sortant.

2. To develop a commodity origin-destination data base for international shipping, using Revenue Canada Customs' administrative records for publication and for use within Government.

The information collected serves to:

- (a) aid in the assessment of the industrial growth rate reflected by this transportation activity and provide information on regional development;
- (b) assist in transportation studies, particularly in marine policy and planning; and,
- (c) support the presentation of briefs, submissions and other reports to regulatory authorities and commissions.

Survey Universe

The universe consists of all vessels entering or leaving Canadian ports while engaged in international shipping, and the cargoes which they load and unload.

Survey Methodology

The following shipping reports are used to obtain international seaborne shipping statistics.

(a) **The A6 General Declaration**

This is the principal form used to collect statistics on international vessel traffic statistics. The A6 General Declaration provides such information as name and nationality of vessel, net and gross register tonnage, next/last port of call, and cargo particulars such as type of cargo, tonnage loaded or unloaded, and handling port.

(b) **Cargo Report**

The cargo report is in one or a combination of the following forms:

- (i) A6A Cargo Declaration;
- (ii) Bill of lading on International Chamber of Shipping (ICS) format;
- (iii) Revenue Canada Customs and Excise approved Advice Notice or Arrival Notice.

2. Constituer une banque de données sur l'origine et la destination des marchandises destinées au commerce international, à l'aide des documents administratifs de Revenu Canada, Douanes et Accise, aux fins de publication et pour les besoins des utilisateurs du gouvernement.

Les renseignements recueillis servent aux fins suivantes:

- a) faciliter l'évaluation du taux de croissance industrielle découlant de cette activité de transport et fournir des renseignements sur le développement régional;
- b) faciliter les études de transport, en particulier pour ce qui touche la politique et la planification maritimes; et
- c) étayer la présentation d'information, de mémoires et d'autres comptes rendus aux autorités et commissions de contrôle.

Univers de l'enquête

L'enquête vise tous les navires de transport international qui entrent dans les ports canadiens ou qui en sortent ainsi que les marchandises chargées et déchargées.

Méthodologie de l'enquête

Les rapports suivants sur la navigation sont utilisés pour recueillir des statistiques sur le transport maritime international:

a) **La Déclaration générale A6**

Il s'agit de la principale formule utilisée pour recueillir des statistique sur le trafic maritime international. La Déclaration générale A6 fournit notamment les renseignements suivants: le nom et la nationalité du navire, la jauge nette et brute au registre, le prochain/dernier port d'escale, ainsi que des renseignements comme le genre de marchandises, le nombre de tonnes chargées ou déchargées et le port de manutention.

b) **Le rapport sur la cargaison**

Le rapport sur la cargaison peut se présenter sous l'une ou plusieurs des formes suivantes:

- (i) formule A6A de déclaration de la cargaison;
- (ii) connaissement établi selon le mode de présentation approuvé par la Chambre internationale de commerce maritime (CICM);
- (iii) notification ou avis d'arrivée approuvés par Revenu Canada, Douanes et Accise.

The survey methodology combines manual and computerized procedures. Manual procedures are used most frequently for problem areas which may require subject matter knowledge. Computerized procedures are used for repetitive checks and calculations. The different phases of production are listed in their order of execution:

Collection

The A6 General Declaration with cargo reports must be presented to Revenue Canada Customs and Excise for every vessel arriving from or departing for any port or place outside of Canada. Where cargo is to be loaded/unloaded at more than one Canadian port, the master or agent will report to Customs and Excise only that cargo which is loaded/unloaded at that particular port. Copies of the documents are mailed weekly to the Transportation and Communications Division of Statistics Canada, Ottawa, by local officials of Customs and Excise.

Processing

Upon receipt by the Marine Transport Unit of the Transportation and Communications Division, the documents are manually sorted and edited for consistency and accuracy of reported data. Selected fields of the document are then coded to facilitate data processing. The coding and editing procedures involve the assignment of codes, a check for consistency of information in comparison to previous trends and port activities, the use of reference materials for missing or questionable data and the telephone follow-up of unsatisfactory reports. In this final step, the shipping companies, their agents or the Customs offices involved may be contacted.

Tabulation

After the processing step, the records are relatively error free and then proceed to the tabulation stage.

Exclusions from the Tabulations

The documentation completed by the following are not used in the tabulations:

- (a) fishing vessels (Canadian or Foreign Registry);
- (b) maintenance and service vessels, such as drilling and dredging vessels, icebreakers, police boats;

L'enquête repose à la fois sur des méthodes manuelles et informatisées de traitement. Le plus souvent, on a recours aux méthodes manuelles pour résoudre des problèmes exigeant des connaissances spécialisées. Quand aux méthodes informatisées, elles sont utilisées pour effectuer des contrôles et des calculs itératifs. Voici les différentes étapes de production dans l'ordre de leur exécution:

Collecte

La Déclaration générale A6 et les rapports sur la cargaison doivent être présentés à Revenu Canada, Douanes et Accise, pour chaque navire en provenance ou à destination d'un port ou endroit situé à l'extérieur du Canada. Lorsque des marchandises doivent être chargées ou déchargées dans plus d'un port canadien, le capitaine ou l'agent ne doit déclarer aux douanes à chaque port que les marchandises qui sont chargées ou déchargées dans le port en question. Les représentants locaux de Douanes et Accise envoient chaque semaine par la poste des copies de ces documents à la Division des transports et des communications de Statistique Canada, à Ottawa.

Dépouillement

Lorsque la Sous-section du transport maritime de la Division des transports et des communications les reçoit, les documents sont triés à la main et vérifiés pour assurer la cohérence et l'exactitude des données déclarées. Certaines zones du document sont ensuite codées pour faciliter le traitement des données. Le codage et vérification consistent à attribuer des codes, à vérifier la cohérence des renseignements en fonction des tendances et des activités antérieures des ports, à utiliser des documents de référence si des données sont manquantes ou douteuses et à relancer les déclarations non satisfaisantes par téléphone. À cette dernière étape, on peut communiquer avec les sociétés de navigation, leurs agents ou les bureaux de douanes concernés.

Totalisation

Après l'étape du dépouillement, les documents sont suffisamment exempts d'erreurs pour que l'on puisse passer à l'étape de la totalisation.

Exclusions des totalisations

Les documents remplis pour les navires suivants n'ont pas été utilisés aux fins des totalisations:

- a) les bateaux de pêche (immatriculés au Canada ou à l'étranger);
- b) les navires d'entretien et de service comme les navires de forage ou de dragage, les brise-glaces, les patrouilleurs;

(c) research vessels, such as those used for oceanography and cartography, oil drilling rigs and platforms, and

(d) other non-commercial vessels, such as hospital ships, mission boats and large yachts.

Reliability and Limitations of the Data

While every effort has been made to remove errors, the statistics contained in this report should be used with due allowance for their limitations. There are four potential sources of error or distortion which may affect the quality of the survey data and which survey and quality control procedures attempt to minimize. These sources of error or distortion are as follows:

(a) **Reporting errors.** A respondent may misinterpret a question, may not complete it or may include the wrong categories of data in a particular response to a question.

(b) **Editing errors.** Invalid data not caught by manual and computer edits may have been used in the tabulations.

(c) **Calculation distortions.** Conversion factors and other calculations may introduce minor distortions in the data.

(d) **Estimation distortions.** A report or a particular field on a report may be estimated to compensate for missing data.

Vessel Concepts

A vessel, either for-hire or private, is in "international shipping" when:

(a) it arrives from or departs for a foreign port, or

(b) the cargo is loaded for or unloaded from a foreign port, or

(c) its registry is other than Canadian and it has no waiver from the Canadian Transport Commission to engage in coasting service.

The survey year is from January 1st to December 31st. Vessels entering a port at the end of a year and clearing it the following year are counted as an arrival or a

c) les navires de recherche comme ceux qui sont utilisés pour l'océanographie et la cartographie, les installations et plate-formes de forage de puits de pétrole; et

d) les autres navires non commerciaux comme les navires-hôpitaux, les navires d'expédition et les gros yachts.

Fiabilité et limites des données

Bien que nous nous soyons efforcés d'éliminer les erreurs, il faut garder à l'esprit que les statistiques présentées ici comportent des limites. Il y a quatre sources possibles d'erreurs ou de distorsions qui peuvent influencer sur la qualité des données d'enquête et que nous tentons de minimiser grâce à des méthodes de contrôle qualitatif. Voici ces sources d'erreurs ou de distorsions:

a) **Erreurs de déclaration.** Il est possible qu'un répondant interprète mal une question, qu'il n'y réponde pas ou qu'il indique les mauvaises catégories de données dans une réponse à une question.

b) **Erreurs de vérification.** Il est possible que des données erronées qui n'ont pas été décelées par les vérifications manuelles et informatisées aient été utilisées dans les totalisations.

c) **Distorsions dues aux calculs.** Les facteurs de conversions et d'autres calculs peuvent introduire des distorsions mineures dans les données.

d) **Distorsions dues aux estimations.** Des estimations peuvent être faites pour une déclaration ou une zone particulière d'une déclaration afin de compenser des données manquantes.

Concepts relatifs aux navires

Un navire, qu'il soit exploité pour compte d'autrui ou à des fins privées, s'adonne au "transport international":

a) lorsqu'il arrive d'un port étranger ou part à destination d'un port étranger; ou

b) lorsque les marchandises sont chargées à bord d'un navire à destination d'un port étranger ou déchargées d'un navire en provenance d'un port étranger; ou

c) lorsqu'il n'est pas immatriculé au Canada et ne détient pas une autorisation de cabotage de la Commission canadienne des transports.

L'année d'enquête va du 1^{er} janvier au 31 décembre. Les navires qui entrent dans un port à la fin de l'année et qui n'en sortent que l'année suivante sont comptés comme une entrée ou une

departure for the year in which each of the movements occurred. In addition, it is possible for the entry of a vessel into a port to be classified as in international service, and the departure as domestic, or vice-versa.

Only data relating to those vessels which are engaged in port-to-port transportation of goods or passengers have been included; all intraport movements have been excluded.

A vessel is considered arriving or departing "in ballast" if cargo is neither loaded nor unloaded at a port.

The term "gross register tonnage" of a vessel refers to the capacity in cubic feet of the spaces within the hull and of the enclosed spaces above the deck divided by 100.

The term "net register tonnage" of a vessel refers to the gross register tonnage less the space used for the accommodation of the personnel, propelling machinery and fuel.

The gross and net register tonnage of vessels presented in the tabulations refers to what is reported in reference manuals such as **Lloyd's Register of Shipping** and not necessarily to what is reported on the A6 General Declaration.

Cargo Concepts

All cargo are presented in metric tonnes.

Some ports frequently engage in "lightering". This is when the cargo is loaded or unloaded in the harbour rather than at a dock or wharf. The tonnage is included with the port totals.

Transhipments of cargoes, which are cargoes coming into a Canadian port en route to a port in a foreign country by water, are reflected in port totals. Therefore, for international trade, the published loadings and unloadings do not represent the exports and imports at a particular port.

The "commodity" as reported for cargo loaded and unloaded is coded to Statistics Canada's Standard Commodity Classification (SCC); compilation is to the classification level appropriate to the total tonnage recorded for the reference period.

Although the tonnage of ship's stores, mail and containers are not captured, the number of containers handled by size is captured and included in tabulations.

sortie pour l'année au cours de laquelle le mouvement s'est produit. De plus, l'arrivée et le départ d'un navire peuvent être classés l'un dans la navigation internationale, l'autre dans le cabotage, ou vice versa.

Seules les données qui se rapportent aux navires effectuant le transport de marchandises ou de passagers d'un port à l'autre sont indiquées ici; on n'a pas tenu compte des mouvements dont le lieu de départ et d'arrivée est le même port.

Un navire est considéré comme entrant ou sortant "sur lest" si des marchandises ne sont ni chargées ni déchargées à un port.

La "jauge brute au registre" d'un navire est égale à la capacité en pieds cubes de la coque et de l'espace fermé au-dessus du pont, divisée par 100.

La "jaune nette au registre" d'un navire correspond à la jauge brute au registre, moins les quartiers de l'équipage, la salle des machines et les réservoirs de mazout.

Les données présentées dans les totalisations relativement à la jauge brute et à la jauge nette au registre des navires sont fondées sur les renseignements fournis dans des manuels de référence comme le **Lloyd's Register of Shipping** et ne correspondent pas nécessairement à ce qui est rapporté sur la Déclaration générale A6.

Concepts relatifs à la cargaison

Toutes les données sur les marchandises sont représentées en tonnes métriques.

Dans certains ports, les marchandises sont fréquemment embarquées ou débarquées "par allège" plutôt qu'à un dock ou un quai. Le tonnage est alors compris dans le tonnage total du port.

Les totaux portuaires comprennent les marchandises transbordées par eau, c.-à-d., les marchandises qui arrivent à un port canadien et qui sont destinées à un port étranger. Par conséquent, pour le commerce international, les données publiées ne représentent pas les exportations et les importations passant par un port en particulier.

La "marchandise" faisant partie de la cargaison chargée et déchargée est codée en fonction de la Classification type des produits (CTP) de Statistique Canada; la compilation se fait au niveau de classification approprié selon le tonnage total enregistré pour la période visée.

Les totaux tiennent compte du nombre des conteneurs manutentionnés selon leur taille, mais non du tonnage des provisions de bord, du courrier et des conteneurs.

Port Concepts

The term "origin" and "destination" refer only to the ports of loading and unloading and not necessarily to the ultimate (perhaps inland) terminal points.

The handling port does not necessarily coincide with the Customs Port or the National Harbours Board Port.

For the purpose of presenting statistical data, Canada has been divided into the following maritime regions:

Atlantic Region. Those ports located on the Atlantic Ocean and Arctic waters (including Northern Quebec, Northern Ontario and Manitoba), and a portion of the Gulf of St. Lawrence which is east of the "inland waters", as defined in the Canadian Shipping Act.

"All rivers, lakes and other navigable fresh waters within Canada including the St. Lawrence River as far seaward as a straight line drawn: (a) from Cap des Rosiers to West Point, Anticosti Island, and (b) from Anticosti Island to the north shore of the St. Lawrence River along the meridian of longitude 63 degrees west".

St. Lawrence River Region. Those ports located on the St. Lawrence River from the Ontario-Quebec border eastward along the north shore to the meridian of longitude 63 degrees west and along the south shore to Cap des Rosiers.

Great Lakes Region. Those ports located along the St. Lawrence River west of the Ontario-Quebec border and the Great Lakes.

Pacific Region. Those ports located along the Pacific coast.

Summary of Data Presented

Tables presented in this publication cover vessel activity and cargoes loaded for, or unloaded from, foreign countries by individual Canadian port, by commodity type and tonnage. Also presented are the cargo tonnes handled at selected Canadian ports by foreign geographic area of loading or unloading. The cargo tonnes of containerized freight handled at selected ports and the number and size of containers handled is also presented.

Concepts relatifs aux ports

Les termes "origine" et "destination" ne visent que les ports de chargement et de déchargement et pas nécessairement le point de déchargement final (qui peut être à l'intérieur des terres).

Le port de manutention ne correspond pas nécessairement à un port des Douanes ou à un port du Conseil des ports nationaux.

Pour faciliter la présentation des statistiques, les ports canadiens ont été répartis entre les régions maritimes suivantes:

Région de l'Atlantique. Comprend les ports situés sur les océans Atlantique et Arctique (dont ceux du nord du Québec, du nord de l'Ontario et du Manitoba) et sur une partie du golfe Saint-Laurent, à l'est des "eaux intérieures", telles qu'elles sont définies dans la Loi sur la marine marchande du Canada.

"La totalité des fleuves, rivières, lacs et autres eaux douces navigables, à l'intérieur du Canada, et le fleuve Saint-Laurent aussi loin vers la mer qu'une ligne droite tirée a) de Cap des Rosiers à la pointe occidentale de l'île d'Anticosti, et b) de l'île d'Anticosti à la rive nord du fleuve Saint-Laurent le long du méridien de longitude 63 degrés ouest".

Région du Saint-Laurent. Comprend les ports situés le long du Saint-Laurent, depuis la frontière Ontario-Québec vers l'est, le long de la rive nord jusqu'au méridien de longitude 63 degrés ouest, et le long de la rive sud jusqu'à Cap-des-Rosiers.

Région des Grands Lacs. Comprend les ports situés le long du Saint-Laurent à l'ouest de la frontière Ontario-Québec et ceux situés sur les Grands Lacs.

Région du Pacifique. Comprend les ports situés sur l'océan Pacifique.

Sommaires des données présentées

Les tableaux présentés dans cette publication portent sur les mouvements de navires et le volume des cargaisons chargées et déchargées, à destination ou en provenance de pays étrangers, selon le port canadien de manutention, le genre de marchandises et le nombre de tonnes. On y présente aussi le nombre de tonnes manutentionnées dans certains ports canadiens selon la région géographique étrangère de chargement et de déchargement. Cette publication renferme également des données sur le nombre de tonnes de marchandises conteneurisées, manutentionnées dans certains ports canadiens et sur le nombre et la dimension des conteneurs.

The full nomenclature of Canadian ports, foreign countries, foreign ports and commodity types are presented in the appendices of the annual publications; **International Seaborne Shipping Commodity Statistics**, Catalogue 54-209 and **International Seaborne Shipping Port Statistics**, Catalogue 54-211.

Highlights

During the third quarter of 1982 there were 9,326 arrivals and 8,860 departures of vessels engaged in international shipping.

Of the 9,326 arrivals, 1,526 (16.36%) vessels with a total net register tonnage of 17,523,987 unloaded 15 792 813 cargo tonnes; over the same period, 7,800 vessels with a total net register tonnage of 26,824,602 arrived in ballast.

A total of 3,317 vessels, or 37.43% of the 8,860 vessels departing Canadian ports for foreign destinations, loaded 35 476 696 t and had a total net register tonnage of 29,624,415. The 5,543 vessels departing in ballast had a collective net register tonnage of 14,672,518.

A total of 27 519 918 cargo tonnes were handled in the five leading ports (ranked on the basis of total cargo tonnes handled during the period), with loadings accounting for 22 907 353 t and unloadings 4 612 566 t. These totals represented 64.57%, 29.20% and 53.67%, respectively of total international cargo loaded, unloaded and handled in the country. The port of Vancouver was the most active, with 12 074 388 t handled (23.55%), followed by Sept-Îles with 5 624 282 t (10.97%), Port Cartier, 4 710 643 t (9.18%), Montréal, 2 575 960 t (5.02%) and Hamilton, 2 534 645 t (4.94%).

Containerized cargo accounted for 1 602 107 t, or 3.12% of the total cargo handled. The port of Montréal handled the most containerized freight, with 679 153 t (42.39%), followed by Vancouver, 329 527 t (20.56%), Halifax, 305 624 t (19.07%) and Saint John, 222 944 t (13.91%).

Les listes complètes des ports canadiens, des pays et ports étrangers, ainsi que des catégories de marchandises sont présentées en appendice dans les publications annuelles: **Statistiques du transport maritime international des marchandises**, n° 54-209 au catalogue et **Statistiques portuaires du transport maritime international**, n° 54-211 au catalogue.

Faits Saillants

Durant le troisième trimestre de 1982 le nombre d'arrivées de navires en régime de navigation internationale était de 9,326 et le nombre de départs était de 8,860.

Des 9,326 arrivées de navires, 1,526 ou 16,36%, dont la jauge nette au registre totalisait 17,523,987 ont déchargé 15 792 813 t; durant cette même période, 7,800 navires dont la jauge nette au registre totalisait 26,824,602 ont accosté sur lest.

Un total de 3,317 navires ou 37,43% des 8,860 navires quittant les ports canadiens en direction de pays étrangers ont chargé 35 476 696 t. La jauge nette au registre de ces navires totalisait 29,624,415. Les 5,543 navires quittant sur lest totalisaient une jauge nette au registre de 14,672,518.

Les marchandises manutentionnées dans les cinq premiers ports en importance selon le rang du tonnage total manutentionné, ont atteint 27 519 918 t, les chargements figurant pour 22 907 353 t et les déchargements 4 612 566 t. Ces totaux représentent, respectivement, 64,57%, 29,20% et 53,67% du total des tonnes chargées, déchargées et manutentionnées au titre du transport maritime international au pays. Le port de Vancouver a connu la plus forte activité avec 12 074 388 t manutentionnées (23,55%) suivi de Sept-Îles, 5 624 282 t (10,97%), Port Cartier, 4 710 643 t (9,18%), Montréal, 2 575 960 t (5,02%) et Hamilton, 2 534 645 t (4,94%).

Les marchandises conteneurisées ont atteint 1 602 107 t, représentant 3,12% du total manutentionné. Le port de Montréal a manutentionné la plupart de la marchandise conteneurisée avec 679 153 t (42,39%), suivi de Vancouver, 329 527 t (20,56%), Halifax, 305 624 t (19,07%) et Saint John, 222 944 t (13,91%).

TABLE 1. Cargo Tonnes Handled at Canadian Ports in International Seaborne Shipping, by Foreign Geographic Area, Third Quarter 1982

TABLEAU 1. Tonnage de la cargaison manutentionnée dans les ports canadiens au titre du transport maritime international, par région géographique étrangère, troisième trimestre 1982

Geographic area Région géographique	Third quarter 1982 Troisième trimestre 1982			Cumulative total 1982 Total cumulatif 1982		
	Total tonnes loaded	Total tonnes unloaded	Total tonnes handled	Total tonnes loaded	Total tonnes unloaded	Total tonnes handled
	Total, tonnes chargées	Total, tonnes déchargées	Total, tonnes manuten- tionnées	Total, tonnes chargées	Total, tonnes déchargées	Total, tonnes manuten- tionnées
United Kingdom - Royaume-Uni	1 986 216	198 241	2 184 457	6 481 428	815 976	7 297 404
Other Western Europe - Autres pays d'Europe Occidentale	6 977 059	549 437	7 526 496	20 521 475	1 867 449	22 388 924
Eastern Europe - Europe Orientale	3 186 542	35 531	3 222 073	7 571 908	100 823	7 672 731
Middle East - Moyen-Orient	1 131 018	383 006	1 514 024	2 436 210	1 679 515	4 115 725
Other Africa - Autres pays d'Afrique	829 376	783 819	1 613 195	2 487 725	1 683 663	4 171 388
Asia - Asie	10 216 999	307 859	10 524 858	26 905 912	1 008 471	27 914 383
Oceania - Océanie	415 619	225 854	641 473	1 091 029	567 039	1 658 068
South America - Amérique du Sud	1 298 046	1 461 824	2 759 870	2 390 121	4 025 910	6 416 031
Central America and Antilles - Amérique centrale et Antilles	516 366	1 249 753	1 766 119	1 580 209	2 978 489	4 558 698
United States - États-Unis:						
Atlantic and Gulf - Atlantique et Golfe	3 611 253	646 178	4 257 431	8 029 046	1 852 690	9 881 736
Great Lakes - Grands Lacs	4 081 283	9 674 387	13 755 670	7 633 347	18 940 611	26 573 958
Pacific - Pacifique	1 036 163	251 925	1 288 088	2 796 267	862 443	3 658 710
Hawaii	18 137	1 880	20 017	85 715	4 123	89 838
Alaska	159 244	21 996	181 240	285 104	48 807	333 911
Other North America(1) - Autres pays d'Amérique du Nord(1)	13 379	1 127	14 506	49 239	4 060	53 299
TOTAL	35 476 696	15 792 813	51 269 509	90 344 730	36 440 060	126 784 790

(1) "Other North America" represent Saint-Pierre and Miquelon and Greenland.

(1) "Autres pays d'Amérique du Nord" représente Saint-Pierre-et-Miquelon ainsi que le Groënland.

Note: Components may not add due to rounding.

Nota: Les chiffres ayant été arrondis, la somme des composantes peut ne pas correspondre aux totaux.

TABLE 2. Cargo Tonnes Loaded at Selected Canadian Ports in International Seaborne Shipping, by Foreign Geographic Area of Unloading, Third Quarter 1982

Area of unloading	Selected port of loading				
	Port choisi de chargement				
	Halifax	Saint John	Québec	Montréal	Toronto
No.					
1 United Kingdom	17 339	19 963	198 310	134 690	6
2 Other Western Europe	77 212	68 413	252 557	454 766	8 437
3 Eastern Europe	2 345	-	516 091	178 700	1 057
4 Middle East	9 286	25 419	259 693	288 438	731
5 Other Africa	2 605	2 171	69 122	61 677	10 825
6 Asia	64 203	137 643	90 961	49 504	5 190
7 Oceania	10 247	18 822	-	928	-
8 South America	-	31 801	345 679	177 560	-
9 Central America and Antilles	29 261	49 932	28 515	170 304	10 325
United States:					
10 Atlantic and Gulf	674 409	9 307	18 870	118 040	-
11 Great Lakes	-	-	91 697	32 845	17 957
12 Pacific	732	2 497	-	26 625	-
13 Hawaii	-	-	-	-	-
14 Alaska	-	-	-	-	-
15 Other North America(1)	10 457	-	-	361	-
16 TOTAL	898 092	365 969	1 871 497	1 694 437	54 529

(1) "Other North America" represent Saint-Pierre and Miquelon and Greenland.

TABLE 3. Cargo Tonnes Unloaded at Selected Canadian Ports in International Seaborne Shipping, by Foreign Geographic Area of Loading, Third Quarter 1982

Area of loading	Selected port of unloading				
	Port choisi de déchargement				
	Halifax	Saint John	Québec	Montréal	Toronto
No.					
1 United Kingdom	101 244	-	-	70 876	-
2 Other Western Europe	86 146	20 703	11 968	288 515	12 388
3 Eastern Europe	3 280	-	-	30 428	836
4 Middle East	4 193	363 926	-	9	-
5 Other Africa	1 102	17 395	124 140	38 746	55 217
6 Asia	20 734	39 918	-	10 393	3 657
7 Oceania	13 938	51 250	-	10 000	-
8 South America	455 222	29 597	46 485	96 224	583
9 Central America and Antilles	288 006	225 905	11 454	57 399	5 667
United States:					
10 Atlantic and Gulf	12 838	64 610	6 000	-	-
11 Great Lakes	-	-	110 098	278 935	199 733
12 Pacific	25	19	-	-	-
13 Hawaii	-	-	-	-	-
14 Alaska	-	-	-	-	-
15 Other North America(1)	1 089	-	-	-	-
16 TOTAL	987 817	813 321	310 145	881 523	278 081

(1) "Other North America" represent Saint-Pierre and Miquelon and Greenland.

Note: Components may not add due to rounding.

TABLEAU 2. Tonnage de la cargaison chargée dans certains ports canadiens au titre du transport maritime international, par région géographique étrangère de déchargement, troisième trimestre 1982

Selected port of loading Port choisi de chargement			Third quarter 1982	Cumulative total 1982	Région de déchargement	N°
Hamilton	Thunder Bay	Vancouver	Troisième trimestre 1982	1982 total cumulatif		
39 334	94 706	237 699	742 047	2 270 067	Royaume-Uni	1
120 539	151 500	639 455	1 772 879	5 774 321	Autres pays d'Europe Occidentale	2
21 461	61 112	905 305	1 686 071	4 382 306	Europe Orientale	3
87 490	6 047	116 588	793 692	1 774 880	Moyen-Orient	4
10 021	6 300	439 084	601 805	2 013 544	Autres pays d'Afrique	5
96 813	17 403	7 244 886	7 706 603	21 054 956	Asie	6
-	-	310 237	340 234	856 225	Océanie	7
7 923	58 561	452 365	1 073 889	1 838 952	Amérique du Sud	8
5 638	-	98 115	392 090	1 166 961	Amérique Centrale et Antilles	9
États-Unis:						
11 625	18 144	70 823	921 218	2 637 015	Atlantique et Golfe	10
-	592 185	-	734 684	973 462	Grands Lacs	11
-	-	746 852	776 706	1 950 130	Pacifique	12
-	-	10 251	10 251	66 619	Hawaii	13
-	-	154 792	154 792	270 397	Alaska	14
-	-	-	10 818	37 765	Autres pays d'Amérique du Nord(1)	15
400 847	1 005 957	11 426 451	17 717 779	47 067 594	TOTAL	16

(1) "Autres pays d'Amérique du Nord" représente Saint-Pierre-et-Miquelon ainsi que le Groënland.

TABLEAU 3. Tonnage de la cargaison déchargée dans certains ports canadiens au titre du transport maritime international, par région géographique étrangère de chargement, troisième trimestre 1982

Selected port of unloading Port choisi de déchargement			Third quarter 1982	Cumulative total 1982	Région de chargement	N°
Hamilton	Thunder Bay	Vancouver	Troisième trimestre 1982	1982 total cumulatif		
9 702	-	3 857	185 679	658 449	Royaume-Uni	1
-	1 200	29 745	450 665	1 546 423	Autres pays d'Europe Occidentale	2
-	-	989	35 533	90 808	Europe Orientale	3
-	-	49	368 177	1 664 684	Moyen-Orient	4
9 269	-	669	246 538	657 443	Autres pays d'Afrique	5
-	-	96 356	171 058	489 100	Asie	6
-	-	48 403	123 591	301 477	Océanie	7
18	-	8 573	636 702	1 914 144	Amérique du Sud	8
13 976	-	117 923	720 330	1 623 088	Amérique Centrale et Antilles	9
États-Unis:						
-	-	133 954	217 402	908 445	Atlantique et Golfe	10
2 100 833	89 482	-	2 779 081	4 597 973	Grands Lacs	11
-	-	185 270	185 314	580 864	Pacifique	12
-	-	921	921	1 015	Hawaii	13
-	-	21 229	21 229	47 992	Alaska	14
-	-	-	1 089	3 637	Autres pays d'Amérique du Nord(1)	15
2 133 799	90 682	647 937	6 143 305	15 085 533	TOTAL	16

(1) "Autres pays d'Amérique du Nord" représente Saint-Pierre-et-Miquelon ainsi que le Groënland.

Nota: Les chiffres ayant été arrondis, la somme des composantes peut ne pas correspondre aux totaux.

TABLE 4: CARGO TONNES HANDLED AT CANADIAN PORTS IN INTERNATIONAL SEABORNE SHIPPING, BY COMMODITY, THIRD QUARTER 1982

NO	CODE	COMMODITY DESCRIPTION	CARGO TONNES HANDLED TONNAGE DE LA CARGAISON MANUTENTIONNEE	CARGO TONNES LOADED		TOTAL TONNES LOADED TOTAL, TONNES CHARGEE
				TUNNAGE DE LA CARGAISON CONTAINER CONTENEUR	NON-CONTAINER NON-CONTENEUR	
1	00100	CATTLE	23	-	23	23
2	00300	SWINE	4	-	4	4
3	00400	HORSES, MULES AND ASSES	3	-	3	3
4	00900	OTHER LIVE ANIMALS	7	-	7	7
5	01100	MEAT (EXCEPT POULTRY), FRESH, CHILLED OR FROZEN	30 073	8 597	64	8 660
6	01200	POULTRY MEAT, FRESH, CHILLED OR FROZEN	286	268	-	268
7	01300	MEAT, CURED	52	21	14	35
8	01500	MEAT PREP. AND READY-COOKED MEAT (EXCEPT CANNEU)	182	41	-	41
9	01700	MEAT AND MEAT PREP., CANNED (EXCEPT INFANT FOODS)	2 908	477	25	502
10	03100	FISH, WHOLE (ROUND) OR DRESSED, FRESH OR CHILLED	19 979	4 952	11 217	16 170
11	03200	FISH, WHOLE (ROUND) OR DRESSED, FROZEN	62 412	20 667	35 399	56 066
12	03300	FISH, FILLETED, FRESH OR CHILLED	647	-	647	647
13	03400	FISH, FILLETED, FROZEN	1 436	213	1 201	1 414
14	03500	FISH STEAKS, BLOCKS, SLABS, STICKS AND PORTIONS	76	18	17	35
15	03600	FISH, SMOKED (EXCLUDING FROZEN)	763	711	14	724
16	03700	FISH, SALTED AND/OR DRIED	9 496	3 027	5 640	8 667
17	03800	FISH, VINEGAR-CURED OR PICKLED	1 334	1 291	7	1 298
18	03900	FISH, CANNED	9 068	5 061	1 255	6 316
19	04600	MOLLUSCS AND CRUSTACEANS (SHELL FISH)	8 168	5 949	798	6 748
20	04900	OTHER FISHERY PRODUCTS	331	314	-	314
21	05150	MILK POWDER (WHOLE & SKIMMILK)	24 403	6 573	17 514	24 088
22	05160	MILK, CREAM, FRESH, CANNED, EVAP. OR CONDENSED	19 610	57	19 476	19 533
23	05199	DAIRY PRODUCTS NES	9 867	5 627	354	5 981
24	05300	EGGS	333	180	12	192
25	05500	HONEY	814	772	-	772
26	06111	BARLEY	1 206 853	356	1 185 404	1 185 762
27	06127	CORN	1 181 289	213	485 278	485 491
28	06131	OATS	23 711	1 378	22 333	23 711
29	06152	RYE	51 190	159	51 032	51 190
30	06156	WHEAT	6 906 491	-	6 402 734	6 402 734
31	06199	CEREAL GRAINS, UNMILLED	4 248	651	-	651
32	06230	MALT & MALT FLOUR	52 389	36 881	15 474	52 355
33	06270	WHEAT FLOUR	60 758	2 914	57 709	60 623
34	06299	CEREAL GRAINS, MILLED	2 657	2 253	75	2 328
35	06400	OTHER BAKERY PRODUCTS	3 282	432	5	437
36	06500	MACARONI PRODUCTS	1 162	114	17	131
37	06600	CEREAL GRAIN PRODUCTS (EXC. CEREALS, INHANT)	68	46	20	66

TABLEAU 4: TONNAGE DE LA CARGAISON MANUTENTIONNEE DANS LES PORTS CANADIENS AU TITRE DU TRANSPORT MARITIME INTERNATIONAL, PAR MARCHANDISE, TROISIEME TRIMESTRE 1982

CARGO TUNNES UNLOADED		TOTAL TUNNES UNLOADED	CARGO TUNNES HANDLED	CODE	DESCRIPTION DE LA MARCHANDISE	NO.
TONNAGE DE LA CARGAISON DECHARGEE						
CONTAINER	NON-CONTAINER	TOTAL, TUNNES DECHARGEE	TONNAGE DE LA CARGAISON MANUTENTIONNEE			
CONTENEUR	NON-CONTENEUR					
-	-	-	23	00100	BOVINS	1
-	-	-	4	00300	PORCS	2
-	-	-	3	00400	CHEVAUX, MULETS ET ANES	3
-	-	-	7	00900	AUTRES ANIMAUX VIVANTS	4
21 317	96	21 413	30 073	D1100	VIANDE(SAUF VOLAILLE)FRAICHE, REFRIGERE, CONGELEE	5
18	-	18	286	01200	VIANDE DE VOLAILLE, FRAICHE, REFRIGERE, CONGELEE	6
17	-	17	52	01300	VIANDES	7
141	-	141	182	01500	PREP.A BASE DE VIANDES (VIANDES CUITES(SAUF BOITE)	8
2 253	152	2 406	2 906	D1700	VIANDES ET PREP. EN BOITES (SAUF POUR BEBES)	9
360	3 448	3 809	19 979	03100	POISSONS ENTIERES OU NETTOYES, FRAIS OU REFRIGERES	10
1 254	5 093	6 346	62 412	03200	POISSONS ENTIERES OU NETTOYES, CONGELES	11
-	-	-	647	03300	FILETS DE POISSON, FRAIS OU REFRIGERES	12
22	-	22	1 436	03400	FILETS DE POISSON, CONGELES	13
41	-	41	76	03500	TRANCHES, BLOCS, DARNES, BATONNETS & MORC. DE POISSON	14
39	-	39	763	03600	POISSONS, FUMES (SAUF CONGELES)	15
103	725	828	9 496	03700	POISSONS, SALES ET /OU SECHES	16
37	-	37	1 334	03800	POISSONS, TRAITES AU VINAIGRE DU MARINES	17
1 730	-	2 752	9 068	03900	POISSONS, EN BOITES	18
1 063	357	1 420	8 168	04600	MOLLUSQUES ET CRUSTACES (COQUILLAGES)	19
17	-	17	331	04900	AUTRES PRODUITS DE LA PECHE	20
315	-	315	24 403	05150	LAIT EN Poudre (ENTIER ET ECREME)	21
77	-	77	19 610	05160	LAIT, CREME, FRAIS, EN BOITES, DU CONDENSE	22
3 851	35	3 886	9 867	05199	PRODUITS LAITIERES	23
141	-	141	333	05300	OEUFES	24
42	-	42	814	05500	MIEL	25
-	21 091	21 091	1 206 853	06111	ORGE	26
-	695 798	695 798	1 181 289	06127	MAIS	27
-	-	-	23 711	06131	AVOINE	28
-	-	-	51 190	06152	SEIGLE	29
19	503 737	503 756	6 906 491	06156	BLE	30
598	3 000	3 598	4 248	06199	GRAINS DE CEREALES, NON MOULUS	31
34	-	34	52 389	06230	MALT & FARINE DE MALT	32
135	-	135	60 758	06270	FARINE DE BLE	33
329	-	329	2 657	06299	GRAINS DE CEREALES, MOULUS	34
2 844	1	2 845	3 282	06400	AUTRES PRODUITS DE BOULANGERIE	35
1 031	-	1 031	1 162	06500	PRODUITS DE MACARONI	36
2	-	2	68	06600	PRODUITS DE GRAINS DE CEREALES(SAUF POUR BEBES)	37

TABLE 4: CARGO TUNNES HANDLED AT CANADIAN PORTS IN INTERNATIONAL SEABORNE SHIPPING, BY COMMODITY, THIRD QUARTER 1982

NO	CODE	COMMODITY DESCRIPTION	CARGO TUNNES HANDLED TUNNAGE DE LA CARGAISON MANUTENTIONNEE	CARGO TUNNES LOADED		TOTAL TUNNES LOADED TOTAL TUNNES CHARGEE
				TUNNAGE DE LA CARGAISON CONTAINER CONTENEUR	NON-CONTAINER NON-CONTENEUR	
1	06900	FARINACEOUS SUBSTANCES & NON-CEREAL FLOUR FOR FOOD	3 134	854	-	854
2	07100	FRUITS AND BERRIES, FRESH OR CHILLED	20 324	4 877	13	4 890
3	07200	FRUITS AND BERRIES, FROZEN	2 434	2 157	3	2 160
4	07300	FRUITS AND BERRIES, DRIED OR DEHYDRATED	4 770	99	6	105
5	07400	FRUIT JUICES, UNFERMENTED (EXC. CONCENTRATED)	4 259	108	7	115
6	07500	FRUIT JUICE CONCENTRATES (10 % OR LESS SUGAR)	14 001	267	11	277
7	07600	FRUITS & BERRIES, PRESERVED (EXCLUDE CANNED)	198	1	-	1
8	07800	FRUITS, BERRIES & PRODUCTS, CANNED (EXC. INFANT FDS)	14 582	2 210	177	2 387
9	08100	NUTS CHIEFLY FOR FOOD, NOT SHELLD (EXC. OIL NUTS)	584	20	-	20
10	08200	NUTS, KERNELS & SEEDS FOR FOOD, SHELL. OR PREP.	3 548	23	-	23
11	09182	POTATOES, TABLE FRESH OR CHILLED	8 184	82	8 102	8 184
12	09199	VEGETABLES, FRESH OR CHILLED	755	356	134	490
13	09200	VEGETABLES, FROZEN	2 904	2 638	43	2 681
14	09300	VEGETABLES, DRIED	30 056	21 830	7 577	29 407
15	09400	VEGETABLES, PRESERVED (EXCEPT CANNED)	263	82	-	82
16	09500	VEGETABLES & PREP., CANNED (EXC. INFANT FOODS)	47 955	25 858	948	26 806
17	09700	PICKLES, SAUCES, DRESS. & OTHER COND. (EXC. SPICE)	1 371	279	7	286
18	09800	OTHER VEGETABLE PREPARATIONS	33	33	-	33
19	10102	SUGAR, RAW, BEET	237 697	-	-	-
20	10149	SUGAR, N.E.S. REFINED	8 263	8 041	135	8 176
21	10170	MOLASSES	30 776	1	2	3
22	10190	SUGAR SYRUP, NES	252	55	3	58
23	10400	SUGAR PREPARATIONS (INCLUDING CONFECTIONERY)	8 557	3 741	12	3 753
24	11100	COCOA AND CHOCOLATE	6 788	136	-	136
25	11200	COFFEE	7 562	55	-	55
26	11300	TEA	4 893	5	1	6
27	11400	SPICES (INCLUDE SPICE SEEDS)	2 743	1 183	49	1 232
28	11700	VINEGAR	56	17	1	18
29	12100	MARGARINE	5	-	5	5
30	12200	SHORTENING	15	8	-	8
31	12300	LARD	128	126	2	128
32	14100	SOUPS (EXCEPT SOUPS, INFANTS)	712	269	10	279
33	14200	INFANT AND JUNIOR FOODS	304	267	15	282
34	14300	PRE-COOKED FROZEN FOOD PREPARATIONS	18	-	-	-

TABLEAU 4: TONNAGE DE LA CARGAISON MANUTENTIONNEE DANS LES PORTS CANADIENS AU TITRE DU TRANSPORT MARITIME INTERNATIONAL, PAR MARCHANDISE, TROISIEME TRIMESTRE 1982

CARGO TONNES UNLOADED		TOTAL TONNES UNLOADED	CARGO TONNES HANDLED	CODE	DESCRIPTION DE LA MARCHANDISE	NO.
TONNAGE DE LA CARGAISON DECHARGEE						
CONTAINER	NON-CONTAINER	TOTAL, TONNES DECHARGEE	TONNAGE DE LA CARGAISON MANUTENTIONNEE			
CONTENEUR	NON-CONTENEUR					
2 257	23	2 280	3 134	06900	SUBSTANCES FARINEUSES ET FARINE NON CEREALEIERE	1
6 541	8 893	15 434	20 324	07100	FRUITS ET BAIES, FRAIS OU REFRIGERES	2
274	-	274	2 434	07200	FRUITS ET BAIES, CONGEELES	3
4 663	2	4 665	4 770	07300	FRUITS ET BAIES, SECHEES OU DESHYDRATES	4
2 267	1 878	4 144	4 259	07400	JUS DE FRUITS, NON FERMENTES (SAUF CONCENTRES)	5
1 114	12 610	13 724	14 001	07500	JUS DE FRUITS CONCENTRES (10 % OU MOINS DE SUCRE)	6
197	-	197	198	07600	FRUITS ET BAIES, EN CONSERVE (SAUF EN BOITES)	7
12 020	174	12 194	14 582	07800	FRUITS, BAIES & PRDUIITS, EN BOITES (SAUF POUR BEBES)	8
542	22	564	584	08100	NGIX POUR L'ALIM., NON ECALLEES (SAUF NGIX OLEAGIN.)	9
3 489	37	3 526	3 548	08200	NGIX, AMANDESEGRAINES POUR L'ALIM., ECALLEES OU PREP.	10
-	-	-	8 184	09182	POMMES DE TERRE, DE TABLE, FRAICHES OU REFRIGEREES	11
263	1	264	755	09199	LEGUMES, FRAIS OU REFRIGERES	12
223	-	223	2 904	09200	LEGUMES, CONGEELES	13
638	10	648	30 056	09300	LEGUMES, SECHEES	14
182	-	182	263	09400	LEGUMES, EN CONSERVE (SAUF EN BOITES)	15
20 884	485	21 149	47 955	09500	LEGUMES & PREP., EN BOITES (SAUF POUR BEBES)	16
1 085	-	1 085	1 371	09700	MARINADES, SAUCES, VINAIGRETTES, ECOND. (SAUF EPICES)	17
-	-	-	33	09800	AUTRES PREPARATIONS A BASE DE LEGUMES	18
29	237 667	237 697	237 697	10102	SUCRE BRUT, DE BETTERAVE	19
87	-	87	8 263	10149	SUCRE, N.D.A., RAFFINE	20
-	30 773	30 773	30 776	10170	MELASSES	21
187	6	193	252	10190	SIRUP DE SUCRE, N.D.A.	22
4 802	2	4 804	8 557	10400	PREPS. A BASE DE SUCRE (Y COMPRIS LES CONFISERIES)	23
5 151	1 501	6 652	6 788	11100	CACAO ET CHOCOLAT	24
4 455	3 052	7 507	7 562	11200	CAFE	25
4 802	84	4 886	4 893	11300	THE	26
1 306	205	1 511	2 743	11400	EPICES (Y COMPRIS LES GRAINES D'EPICES)	27
38	-	38	56	11700	VINAIGRE	28
-	-	-	5	12100	MARGARINE	29
8	-	8	15	12200	GRAISSE PREPAREE	30
-	-	-	128	12300	SAINDOUX	31
433	-	433	712	14100	SUPPES (SAUF LES SUPPES POUR BEBES)	32
22	-	22	304	14200	ALIMENTS POUR BEBES ET JEUNES ENFANTS	33
18	-	18	18	14300	PREPARATIONS ALIMENTAIRES PRECUITES CONGEELES	34

TABLE 4: CARGO TONNES HANDLED AT CANADIAN PORTS IN INTERNATIONAL SEABORNE SHIPPING, BY COMMODITY, THIRD QUARTER 1982

NO	CODE	COMMODITY DESCRIPTION	CARGO TONNES HANDLED TONNAGE DE LA CARGAISON MANUTENTIONNEE	CARGO TONNES LOADED		TOTAL TONNES LOADED TOTAL TONNES CHARGEE
				TONNAGE DE LA CARGAISON CONTAINER	NON-CONTAINER	
1	14400	MATERIALS FOR FOOD PREPARATIONS	1 093	266	22	288
2	14500	CANNED FOOD, N.E.S.	3 298	1 543	45	1 589
3	14600	OTHER FOOD PREPARATIONS	18 588	7 764	246	8 010
4	15100	HAY, FORAGE AND STRAW	1 504	1 497	7	1 504
5	15233	HULLS, SCREENINGS CHAFF & SCOURINGS	107 170	-	107 170	107 170
6	15262	WHEAT BRAN, SHORTS & MIDDLINGS	18 775	47	18 728	18 775
7	15299	CEREAL GRAINS & BY-PRODUCTS PROCESSED FOR FEED	385	158	2	160
8	15361	SOYA BEAN DILCAKE & MEAL	10 291	192	10 100	10 291
9	15533	BREWER'S AND DISTILLERS GRAINS	34	34	-	34
10	15599	OTHER FEED & FEED INGREDIENTS OF VEGETABLE ORIGIN	41 842	460	41 374	41 833
11	15600	FEED INGREDIENTS OF ANIMAL ORIGIN	5 046	3 696	1 163	4 859
12	15800	FEED SUPPLEMENTS	434	291	-	291
13	15900	COMPLETE FEED	4 239	3 348	301	3 649
14	17100	NON-ALCOHOLIC BEVERAGES	8 257	1 099	4	1 103
15	17220	ALE, LAGER, STOUT & PORTER (BEER)	23 515	6 954	2	6 956
16	17269	WINE, NES	76 606	6 290	-	6 290
17	17270	FERMENTED ALCOHOL BEVERAGES	16	-	-	-
18	17300	DISTILLED ALCOHOLIC BEVERAGES	43 785	4 417	3	4 420
19	18200	TOBACCO LEAF, PROCESSED, REDRIED	45	29	-	29
20	18300	TOBACCO PRODUCTS, MANUFACTURED	3 772	2 666	138	2 804
21	20100	RAW HIDES AND SKINS (EXCEPT FUR SKINS)	33 778	26 860	2 564	29 425
22	20200	FUR SKINS, UNRESSED	21	12	-	12
23	20300	TANKAGE, RAW & PROCESSED (EXC. FEED INGREDIENTS)	2	1	-	1
24	20500	FEATHERS, QUILLS, BRISTLES & HUMAN HAIR	145	64	-	64
25	20900	OTHER CRUDE ANIMAL PRODUCTS, INEDIBLE (EXC. FIBRES)	4 917	346	613	959
26	21100	OTHER SEEDS FOR SOWING	6 285	5 260	748	6 008
27	21226	FLAXSEED	138 754	18	138 736	138 754
28	21235	MUSTARD SEED	7 487	3 187	4 301	7 487
29	21243	RAPESEED, NES	365 313	-	365 313	365 313
30	21251	PEANUTS, GREEN	307	143	-	143
31	21260	SOYA BEANS	359 572	6 976	115 346	124 322
32	21270	SUNFLOWER SEED	1 065	1 012	53	1 065
33	21295	OIL SEEDS, OIL NUTS & OIL KERNELS	21 384	52	21 000	21 052
34	21300	NURSERY & GREENHOUSE STOCK & RELATED MATERIALS	199	4	-	4
35	21600	RUBBER & ALLIED GUMS, NATURAL	13 863	3	-	3
36	21700	NATURAL GUMS & RESINS (EXC. RUBBER & ALLIED GUMS)	16 183	4 933	8 678	16 615

TABLEAU 4: TONNAGE DE LA CARGAISON MANUTENTIONNEE DANS LES PORTS CANADIENS AU TITRE DU TRANSPORT MARITIME INTERNATIONAL, PAR MARCHANDISE, TROISIEME TRIMESTRE 1982

CARGO TONNES UNLOADED		TOTAL TONNES UNLOADED	CARGO TONNES HANDLED	CODE	DESCRIPTION DE LA MARCHANDISE	NO.	
CONTAINER	NON-CONTAINER	TOTAL, TONNES DECHARGEE	TONNAGE DE LA CARGAISON MANUTENTIONNEE				
CONTENEUR	NON-CONTENEUR						
	800	5	806	1 093	14400	INGREDIENTS POUR PREPARATIONS ALIMENTAIRES	1
	1 709	-	1 709	3 298	14500	AUTRES PREPARATIONS ALIMENTAIRES EN BOITES	2
	9 591	588	10 579	18 588	14600	AUTRES PREPARATIONS ALIMENTAIRES	3
	-	-	-	1 504	15100	FOIN, FOURRAGE ET PAILLE	4
	-	-	-	107 170	15233	COSSSES, CRIBLURES, BALLES & DECHETS	5
	-	-	-	18 775	15262	SON DE BLE, REMOULAGES	6
	225	-	225	385	15299	GRAINS DE CEREALES & SOUS-PRODUITS POUR ANIMAUX	7
	-	-	-	10 291	15361	TOURTEAU ET FARINE DE GRAINES DE SOYA	8
	-	-	-	34	15533	GRAINS DE BRASSERIE ET DISTILLERIE	9
	9	-	9	41 842	15599	AUTRES ALIM. CINGRED. D'ORIGINE VEGET., POUR ANIMAUX	10
	187	-	187	5 046	15600	INGREDIENTS D'ORIGINE ANIMALE, POUR ANIMAUX	11
	142	-	142	434	15800	COMPLEMENTS D'ALIMENTS POUR ANIMAUX	12
	571	18	589	4 239	15900	ALIMENTS COMPLETS	13
	7 154	-	7 154	8 257	17100	BOISSONS NON ALCOOLIQUES	14
	16 559	-	16 559	23 515	17220	ALE, STOUT & PORTER (BIERE)	15
	64 787	5 528	70 315	76 606	17269	VINS, N.D.A.	16
	16	-	16	16	17270	BOISSONS ALCOOLIQUES FERMENTEES	17
	36 468	2 697	39 365	43 785	17300	BOISSONS ALCOOLIQUES DISTILLEES	18
	16	-	16	45	18200	TABAC EN FEUILLES, CONDITIONNE, SECHE A NOUVEAU	19
	968	-	968	3 772	18300	PRODUITS DU TABAC	20
	4 350	3	4 353	33 778	20100	CUIRS ET PEUX BRUTS (SAUF LES PELLETERIES)	21
	8	-	8	21	20200	PELLETERIES, NON APPRETEES	22
	1	-	1	2	20300	DECHETS ABATT. ETUVES, BRUTS/SECUNDIT. (SAUF POUR ANIM.)	23
	80	-	80	145	20500	PLUMES, PENNES, SOIES D'ANIMAUX & CHEVEUX HUMAINS	24
	3 954	4	3 957	4 917	20900	AUTRES PROD. BRUTS ANIM., NON COMEST. (SAUF FIBRES)	25
	259	18	277	6 285	21100	AUTRES GRAINES DE SEMENCE	26
	-	-	-	130 754	21226	GRAINE DE LIN	27
	-	-	-	7 487	21235	GRAINES DE MOUTARDE	28
	-	-	-	365 313	21243	GRAINE DE COLZA, N.D.A.	29
	164	-	164	307	21251	ARACHIDES NON SECHEES	30
	-	235 250	235 250	359 572	21260	FEVES DE SOYA	31
	-	-	-	1 065	21270	GRAINES DE TOURNESOL	32
	324	8	333	21 384	21299	GRAINES OLEAGINEUSES, NOIX OLEA. & AMANDES OLEA.	33
	192	3	195	199	21300	PRODUITS DE SERRE & DE PEPINIERE & PROD. CONNEXES	34
	3 374	10 485	13 859	13 863	21600	CAOUTCHOUC ET GOMMES ANALOGUES, NATURELS	35
	1 570	-	1 570	16 185	21700	GOMMES/RESINES NATUR. (SAUF CAOUTCHOUC & GOMMES ANAL.)	36

TABLE 4: LARGO TONNES HANDLED AT CANADIAN PORTS IN INTERNATIONAL SEABORNE SHIPPING, BY COMMODITY, THIRD QUARTER 1982

NO	CODE	COMMODITY DESCRIPTION	LARGO TONNES HANDLED TONNAGE DE LA CARGAISON MANUTENTIONNEE	CARGO TUNNES LOADED		TOTAL TONNES LOADED TOTAL, TONNES CHARGEES
				TONNAGE DE LA CARGAISON CHARGEES CONTAINER CONTENEUR	NON-CONTAINER NON-CONTENEUR	
1	21900	OTHER CRUDE VEGETABLE MATERIALS, INEDIBLE	5 913	4 509	1 094	5 602
2	23100	LOGS AND BOLTS	180 794	1 346	176 269	177 635
3	23600	PULPWOOD (ROUND WOOD)	137 195	103	135 980	136 083
4	23700	OTHER ROUND WOOD, UNGRADED	5 449	-	546	546
5	23800	PULPWOOD CHIPS	259 029	-	259 029	259 029
6	23900	OTHER CRUDE WOOD MATERIALS	324	154	3	156
7	24100	SILK FIBRE (INCLUDE WASTE)	1	-	-	-
8	24200	WOOL & FINE ANIMAL HAIR SUITABLE FOR SPINNING	1 737	210	49	259
9	24300	ANIMAL HAIR NOT SUITABLE FOR SPINNING	13	13	-	13
10	24400	COTTON	2 460	1 236	58	1 294
11	24500	VEGETABLE TEXTILE FIBRES & WASTE (EXC. COTTON)	537	96	10	106
12	24600	MAN-MADE FIBRES, WASTE & CIGARETTE TOW	4 506	3 331	425	3 756
13	25106	IRON ORE, CONCENTRATES	6 012 812	18	5 767 511	5 767 529
14	25108	IRON AGGLOMERATES, PELLETS	3 864 144	-	2 823 971	2 823 971
15	25129	IRON SCRAP (EXC. CAST IRON SCRAP)	2 036	38	-	38
16	25149	STAINLESS STEEL SCRAP	54 230	2 502	51 325	53 827
17	25210	BAUXITE ORE	863 740	-	-	-
18	25230	ALUMINA	117 730	-	-	-
19	25249	ALUMINUM SCRAP & ALUMINUM ALLOY SCRAP	2 185	1 578	-	1 578
20	25312	COPPER IN ORE & CONCENTRATES	349 862	46	304 559	304 604
21	25315	COPPER IN MATTE	195	195	-	195
22	25320	COPPER SLAGS SKIMMINGS AND SLUDGE	19	19	-	19
23	25330	COPPER SCRAP	4 403	3 399	-	3 399
24	25350	BRASS AND BRONZE SCRAP	2 357	2 339	-	2 339
25	25390	COPPER ALLOY SCRAP, NES	208	76	-	76
26	25410	LEAD IN ORES AND CONCENTRATES	55 624	-	53 926	53 926
27	25430	LEAD IN SCRAP AND LEAD ALLOY SCRAP	401	368	-	368
28	25510	NICKEL IN ORES AND CONCENTRATES	9 775	1 582	8 193	9 775
29	25520	NICKEL IN MATTE OR SPEISS	321	-	-	-
30	25530	NICKEL IN OXIDE	175	175	-	175
31	25540	NICKEL SCRAP AND NICKEL ALLOY SCRAP	541	362	-	362
32	25600	PRECIOUS METALS IN ORES, CONCENTRATES AND SCRAP	19	19	-	19
33	25710	ZINC IN ORES AND CONCENTRATES	118 469	-	118 469	118 469
34	25720	ZINC IN DROSS AND ASHES	45	45	-	45
35	25730	ZINC SCRAP AND ZINC ALLOY SCRAP	374	374	-	374
36	25930	CHROMIUM IN ORES AND CONCENTRATES	11 352	-	5 049	5 049

TABLEAU 4: TONNAGE DE LA CARGAISON MANUTENTIONNEE DANS LES PORTS CANADIENS AU TITRE DU TRANSPORT MARITIME INTERNATIONAL, PAR MARCHANDISE, TROISIEME TRIMESTRE 1982

CARGO TONNES UNLOADED		TOTAL TONNES UNLOADED	CARGO TONNES HANDLED	CODE	DESCRIPTION DE LA MARCHANDISE	NO.
TONNAGE DE LA CARGAISON DECHARGEE						
CONTAINER	NON-CONTAINER	TOTAL, TONNES DECHARGEE	TONNAGE DE LA CARGAISON MANUTENTIONNEE			
CONTENEUR	NON-CONTENEUR					
310	- -	310	5 913	21900	AUTRES MATIERES VEGETALES BRUTES, NON COMESTIBLES	1
89	3 070	3 159	180 794	23100	BILLES ET BILLOTS	2
-	1 112	1 112	137 195	23600	BOIS A PATE (BOIS ROND)	3
-	4 903	4 903	5 449	23700	AUTRES BOIS RONDS, NON TRAITES	4
-	-	-	259 029	23800	COPEAUX DE BOIS A PATE	5
168	-	168	324	23900	AUTRES MATIERES DE BOIS BRUTES	6
1	-	1	1	24100	FIBRES DE SOIE (Y COMPRIS LES DECHETS)	7
1 278	200	1 478	1 737	24200	LAINES ET POILS FIN ANIMAL, POUVANT ETRE FILES	8
-	-	-	13	24300	POILS D'ANIMAL, NE POUVANT ETRE FILES	9
845	322	1 167	2 460	24400	COTON	10
110	321	431	537	24500	FIBRES TEXTILES VEGETALES ET DECHETS (SAUF COTON)	11
723	26	749	4 506	24600	FIBRES CHIMIQUES, DECHETS ET FILASSE DE CIGARETTES	12
-	245 284	245 284	6 012 812	25106	MINERAI DE FER, CONCENTRE	13
-	1 040 174	1 040 174	3 864 144	25108	AGG. DE MIN. DE FER, BOULETTES	14
1 999	-	1 999	2 036	25129	FERRAILLE DE FER (SAUF DECHETS DE FONTE)	15
403	-	403	54 230	25149	FERRAILLE D'ACIER INOXYDABLE	16
-	863 740	863 740	863 740	25210	MINERAI DE BAUXITE	17
-	117 730	117 730	117 730	25230	ALUMINE	18
607	-	607	2 185	25249	DECHETS D'ALUMINIUM ET D'ALLIAGES D'ALUMINIUM	19
11 346	33 911	45 257	349 862	25312	CUIVRE, MINERAIS ET CONCENTRES	20
-	-	-	195	25315	CUIVRE, MATTE	21
-	-	-	19	25320	CUIVRE, SCORIES, ECUME ET BOUE	22
1 004	-	1 004	4 403	25330	DECHETS DE CUIVRE	23
18	-	18	2 357	25350	DECHETS DE LAITON DE OE BRONZE	24
132	-	132	208	25390	DECHETS D'ALLIAGES DE CUIVRE, N.D.A.	25
1 697	-	1 697	55 624	25410	PLOMB, MINERAIS ET CONCENTRES	26
33	-	33	401	25430	DECHETS DE PLOMB ET D'ALLIAGES DE PLOMB	27
-	-	-	9 775	25510	NICKEL, MINERAIS ET CONCENTRES	28
321	-	321	321	25520	NICKEL, MATTE OU SPIESS	29
-	-	-	175	25530	NICKEL, OXYDE	30
178	-	178	541	25540	DECHETS DE NICKEL ET D'ALLIAGES DE NICKEL	31
-	-	-	19	25600	METAUX PRECIEUX, MINERAIS, CONCENTRES ET DECHETS	32
-	-	-	118 469	25710	ZINC, MINERAIS ET CONCENTRES	33
-	-	-	45	25720	ZINC, SCORIES ET CENURES	34
-	-	-	374	25730	DECHETS DE ZINC ET D'ALLIAGES DE ZINC	35
61	6 242	6 303	11 352	25925	CHROME, MINERAIS ET CONCENTRES	36

TABLE 4: CARGO TONNES HANDLED AT CANADIAN PORTS IN INTERNATIONAL SEABORNE SHIPPING, BY COMMODITY, THIRD QUARTER 1982

NO	CODE	COMMODITY DESCRIPTION	CARGO TONNES HANDLED TONNAGE DE LA CARGAISON MANUTENTIONNEE	CARGO TONNES LOADED		TOTAL TONNES LOADED TOTAL, TONNES CHARGES
				TONNAGE DE LA CARGAISON CONTAINER CONTENEUR	NON-CONTAINER NON-CONTENEUR	
1	25940	MANGANESE IN ORES AND CONCENTRATES	46 097	-	-	-
2	25970	TITANIUM IN ORES, CONCENTRATES AND SLAGS	199 403	-	199 403	199 403
3	25990	METAL-BEARING ORES AND CONCENTRATES, N.E.S.	10 276	6 342	84	6 425
4	26105	ANTHRACITE, ALL SIZES	77 160	-	-	-
5	26134	COAL AND PEAT FOR FUEL	10 394 791	54	4 445 019	4 445 073
6	26180	COAL AND COKE BRIQUETTES	36	36	-	36
7	26210	CRUDE PETROLEUM	2 209 513	-	-	-
8	26225	PENTANES PLUS	9	-	-	-
9	26300	NATURAL GAS AND OTHER CRUDE BITUMINOUS SUBSTANCES	-	-	-	-
10	27100	ASBESTOS, UNMANUFACTURED CRUDE AND FIBRE	138 359	92 305	37 139	129 444
11	27210	BENTONITE	18	18	-	18
12	27230	FIRE CLAY, GROUND OR UNGROUND	38 050	-	-	-
13	27249	CLAYS, N.E.S., GROUND OR UNGROUND	898	303	11	313
14	27265	MAGNETIC DOLOMITE	65 851	-	55 127	55 127
15	27275	MAGNESITE	10 903	190	10 515	10 705
16	27299	CRUDE REFRACTORY MATERIALS, N.E.S.	19	-	-	-
17	27601	CRUDE QUARTZ CRYSTAL FOR PIEZO-ELECTRIC USE	2	-	-	-
18	27607	SILICA SAND	109	75	-	75
19	27610	GRANITE, ROUGH BUILDING STONE	9 235	5 013	200	5 217
20	27620	MARBLE, ROUGH BUILDING STONE	1 057	401	-	401
21	27650	CRUDE STONE, N.E.S.	127	71	-	71
22	27657	LIMESTONE, N.E.S., CRUSHED	819 019	-	368 262	368 262
23	27659	OTHER CRUSHED STONE	3 029	-	-	-
24	27671	GRAVEL (INCL. GRAVEL MIXED WITH SAND)	252 761	42	40 642	40 684
25	27681	SAND, N.E.S.	28 188	86	8 459	8 545
26	27905	BARITE (BARYTES), NATURAL	6 036	18	-	18
27	27910	CRYOLITE	18	-	-	-
28	27920	EARTHS, N.E.S., CRUDE	337	315	-	315
29	27930	FLUORSPAR	58 931	-	-	-
30	27940	GYPHUM	1 413 344	-	1 388 833	1 388 833
31	27945	GRAPHITE, CRUDE	273	71	-	71
32	27953	MICA, ROUGH, SCRAP OR SCHIST	322	312	-	312
33	27955	NEPHELINE SYENITE	6 431	1 805	4 626	6 431
34	27961	ROCK SALT	1 110 813	221	630 284	630 505
35	27965	PHOSPHATE ROCK	259 508	-	-	-
36	27971	TABLE SALT	552	97	416	513
37	27977	SULPHUR, N.E.S., CRUDE AND REFINED (EXCL. PHAMAI)	1 249 203	5	1 249 198	1 249 203

TABLEAU 4: TONNAGE DE LA CARGAISON MANUTENTIONNEE DANS LES PORTS CANADIENS AU TITRE DU TRANSPORT MARITIME INTERNATIONAL, PAR MARCHANDISE, TROISIEME TRIMESTRE 1982

CARGO TONNES UNLOADED TONNAGE DE LA CARGAISON DECHARGEE		TOTAL TONNES UNLOADED	CARGO TONNES HANDLED	CODE	DESCRIPTION DE LA MARCHANDISE	NO.
CONTAINER CONTENEUR	NON-CONTAINER NON-CONTENEUR	TOTAL, TONNES DECHARGEE	TONNAGE DE LA CARGAISON MANUTENTIONNEE			
-	46 097	46 097	46 097	25940	MANGANESE, MINERAIS ET CONCENTRES	1
-	-	-	199 403	25970	TITANE, MINERAIS, CONCENTRES ET SCORIES	2
279	3 572	3 851	10 276	25990	MINERAIS ET CONCENTRES RENFERMANT DU METAL, N.D.A.	3
-	77 160	77 160	77 160	26105	ANTHRACITE, TOUS GENRES	4
-	5 949 718	5 949 718	10 394 791	26134	HOUILLE, LIGNITE ET TOURBE, COMBUSTIBLE	5
-	-	-	36	26180	BRIQUETTES DE CARBON OU DE COKE	6
-	2 209 513	2 209 513	2 209 513	26210	PETROLE BRUT	7
9	-	9	9	26225	PENTANES PLUS	8
-	-	-	-	26300	GAZ NAT. ET AUTRES SUBSTANCES BITUMINEUSES BRUTES.	9
8 915	-	8 915	138 359	27100	AMIANTE, NON DUVRE, BRUT OU FIBRES	10
-	-	-	18	27210	BENTONITE	11
18	38 032	38 050	38 050	27230	ARGILE REFRACTAIRE, BROYEE OU NON	12
584	-	584	898	27249	ARGILE, NDA, BROYEE OU NON	13
-	10 724	10 724	65 851	27265	OLUMIE MAGNESITIQUE	14
199	-	199	10 903	27275	MAGNESITE	15
19	-	19	19	27299	MATIERES REFRACTAIRES BRUTES, N.D.A.	16
-	2	2	2	27601	CRISTAUX BRUTS DE QUARTZ, PIEZO-ELECTRIQUE	17
34	-	34	109	27607	SABLE DE SILICE	18
1 565	2 457	4 023	9 235	27610	GRANIT, PIERRE DE CONSTRUCTION BRUTE	19
656	1	657	1 057	27620	MARBRE, PIERRE DE CONSTRUCTION BRUTE	20
56	-	56	127	27650	PIERRE BRUTE, NDA	21
56	450 702	450 757	819 019	27657	CALCAIRE, N.D.A. LUNCASSE	22
-	3 029	3 029	3 029	27659	AUTRE PIERRES CONCASSEES	23
21	212 056	212 078	252 761	27671	GRAVIER (DONT LES MELANGES DE GRAVIER ET SABLE)	24
2	19 641	19 642	28 188	27681	SABLE, N.D.A.	25
18	6 000	6 018	6 036	27905	BARYTINE (BARITES), NATURELLE	26
18	-	18	18	27910	CRYOLITHE	27
23	-	23	337	27920	TERRES, N.O.A., BRUTES	28
-	58 931	58 931	58 931	27930	SPATHFLUDR	29
-	24 511	24 511	1 413 344	27940	GYPSE	30
202	-	202	273	27945	GRAPHITE, BRUT	31
10	-	10	322	27953	MICA, BRUT, DECHETS OU SCHISTE	32
-	-	-	6 431	27955	SYENITE NEPHELINIQUE	33
-	480 308	480 308	1 110 813	27961	SEL GEMME	34
-	259 508	259 508	259 508	27965	ROCHE PHOSPHATE	35
40	-	40	552	27971	SEL DE TABLE	36
-	-	-	1 249 203	27977	SOUFRE, N.D.A., BRUT ET RAFFINE (SAUF PHAMA)	37

TABLE 4: CARGO TONNES HANDLED AT CANADIAN PORTS IN INTERNATIONAL SEABORNE SHIPPING, BY COMMODITY, THIRD QUARTER 1982

NO	CODE	COMMODITY DESCRIPTION	CARGO TONNES HANDLED TONNAGE DE LA CARGAISON MANUTENTIONNEE	CARGO TONNES LOADED		TOTAL TONNES LOADED TOTAL TONNES CHARGES
				TUNNAGE DE LA CARGAISON CONTAINER CONTENEUR	NON-CONTAINER NON-CONTENEUR	
1	27980	TALC, SOAPSTONE AND PYROPHYLLITE	18 903	1 422	17 424	18 846
2	27985	VERMICULITE, CRUDE	4 045	-	-	-
3	27999	CRUDE NON-METALLIC MINERALS, N.E.S.	5 748	5 642	-	5 642
4	29115	TEXTILE RAGS AND WASTE, N.E.S.	2 296	1 078	385	1 463
5	29135	WASTE PAPER	7 820	4 934	2 032	6 966
6	29171	HUGGED FUEL (WOOD)	33 412	-	33 412	33 412
7	29177	SAWDUST (WOOD)	28 717	78	28 639	28 717
8	29199	WASTE AND SCRAP MATERIALS, N.E.S.	30 964	4 551	9 751	14 302
9	30100	UPPER LEATHER	3	1	-	1
10	30200	SHOE LINING LEATHER	2	1	-	1
11	30300	SOLE, LALE, WELTING, BELTING & MECHANICAL LEATHER	38	3	-	3
12	30400	GLOVE AND GARMENT LEATHER	72	21	-	21
13	30699	OTHER LEATHER	1 157	607	-	607
14	30800	LEATHER FABRICATED MATERIALS	1	-	-	-
15	31100	FURS, DRESSED OR DYED	16	14	-	14
16	32100	RUBBER BELTS & BELTING(INC. PLAS. BELTS & BELTING)	87	-	-	-
17	32300	RUBBER SHEETING	109	8	-	8
18	32400	TIRE RETREADING & TIRE & TUBE REPAIR MATERIAL	3	1	2	3
19	32500	OTHER RUBBER & PLASTIC FABRICATED MATERIALS	303	242	6	248
20	33100	LUMBER AND SAWN TIMBER	1 273 770	59 321	1 201 797	1 261 118
21	33200	SHINGLES AND SHAKES	1 548	808	671	1 479
22	33300	RAILWAY TIES, UNTREATED & OTHER SAWMILL PRODUCTS	726	11	-	11
23	33669	FLOORING, WOODEN, N.E.S.	55	43	-	43
24	33699	MILLWORK (WOODWORK) & BUILDING COMPONENTS	14 966	1 843	11 966	13 809
25	33700	VENEER	2 352	2 222	26	2 248
26	33800	PLYWOOD	43 503	997	39 279	40 276
27	33900	OTHER WOOD FABRICATED MATERIALS	3 719	1 605	1 596	3 201
28	34100	WOOD PULP	911 890	41 499	858 664	900 164
29	35109	NEWSPRINT	635 040	20 338	614 702	635 040
30	35110	PAPER FOR PRINTING	19 232	6 329	8 551	14 880
31	35200	FINE & MISCELLANEOUS FINE PAPERS	411	14	354	368
32	35300	TISSUE PAPER & SANITARY PAPER STDCK	24	13	-	13
33	35400	WRAPPING, PACKAGING & RELATED PAPER	4 904	1 898	2 435	4 333
34	35600	PAPERBOARD	86 413	1 398	83 814	85 212
35	35700	BUILDING PAPER AND BOARD	9 966	6 540	781	7 321
36	35800	WET MACHINE BOARD	116	15	42	56
37	35900	CONVERTED PAPER	1 631	740	26	766

TABLEAU 4: TONNAGE DE LA CARGAISON MANUTENTIONNEE DANS LES PORTS CANADIENS AU TITRE DU TRANSPORT MARITIME INTERNATIONAL, PAR MARCHANDISE, TROISIEME TRIMESTRE 1982

CARGO TONNES UNLOADED		TOTAL TONNES UNLOADED	CARGO TONNES HANDLED	CODE	DESCRIPTION DE LA MARCHANDISE	NO.
TONNAGE DE LA CARGAISON DECHARGEE						
CONTAINER	NON-CONTAINER	TOTAL, TONNES DECHARGEE	TONNAGE DE LA CARGAISON MANUTENTIONNEE			
CONTENEUR	NON-CONTENEUR					
57	-	57	18 903	27980	TALC, PIERRE DE SAVON ET PYROPHYLLITE	1
-	4 045	4 045	4 045	27985	VERMICULITE, BRUTE	2
106	-	106	5 748	27999	MINERAUX NON METALLIQUES BRUTS, N.D.A.	3
833	-	833	2 296	29115	CHIFFONS ET DECHETS DE TEXTILES, N.D.A.	4
849	5	855	7 820	29135	DECHETS DE PAPIER	5
-	-	-	33 412	29171	BOIS DEBITE EN COPEAUX	6
-	-	-	28 717	29177	SCIURE (DE BOIS)	7
786	15 876	16 662	30 964	29199	DECHETS ET REBUTS, N.D.A.	8
1	1	2	3	30100	CUIR POUR EMPAINES	9
1	-	1	2	30200	CUIR POUR DOUBLURES DE CHAUSSURES	10
35	-	35	38	30300	CUIR POUR SEMELLES, LACETS, TREPOINTES, COURR. & US. MEC	11
51	-	51	72	30400	CUIR POUR GANTS ET VETEMENTS	12
539	11	550	1 157	30699	AUTRES CUIRS	13
-	1	1	1	30800	DEMI-PRODUITS EN CUIR	14
1	-	1	16	31100	FOURRURES, APPRETEES OU TEINTES	15
86	-	86	87	32100	COURROIES EN CAOUTCHOUC (COMPRIS COURR. EN PLAST.)	16
101	-	101	109	32300	FEUILLES DE CAOUTCHOUC	17
1	-	1	3	32400	MAT. POUR RECHAPAGE PNEUS & REP. DES PNEUS & CHAMB. A AIR	18
33	-	33	303	32500	AUTRES DEMI-PRODUITS EN CAOUTCHOUC ET EN PLASTIQUE	19
872	11 780	12 652	1 273 770	33100	BOIS DE CONSTRUCTION ET SCIAGES	20
69	-	69	1 548	33200	BARDEAUX ET BARDEAUX FENDUS	21
1	714	715	726	33300	TRAVERSES DE CHEMIN DE FER, NON TRAIT. & AUTRE SCIAGE	22
-	12	12	55	33669	COUVERTURES DE SUL, EN BOIS, N.D.A.	23
799	358	1 157	14 966	33699	BOIS TRAVAILLE ET ELEMENTS DE CONSTRUCTION	24
90	14	104	2 352	33700	PLAGAGES	25
95	3 132	3 227	43 503	33800	CONTRE-PLAQUES	26
304	213	518	3 719	33900	AUTRES DEMI-PRODUITS EN BOIS	27
51	11 675	11 726	911 890	34100	PATE DE BOIS	28
-	-	-	635 040	35109	PAPIER JOURNAL	29
4 348	4	4 352	19 232	35110	PAPIER D'IMPRESSION	30
43	-	43	411	35200	PAPIERS FINS ET PAPIERS FINS DIVERS	31
11	-	11	24	35300	MAT. PREMIERES POUR PAPIER DE SOIE & PAPIER HYGIEN.	32
71	500	571	4 904	35400	PAPIER D'EMBALLAGE, D'EMPAQUETAGE & PAPIER CONNEXE	33
102	1 099	1 201	86 413	35600	CARTON	34
1 243	1 402	2 645	9 966	35700	PAPIER ET PANNEAUX DE CONSTRUCTION	35
60	-	60	116	35800	CARTON EN PATE PRESSE	36
866	-	866	1 631	35900	PAPIER TRANSFORME	37

TABLE 4: CARGO TONNES HANDLED AT CANADIAN PORTS IN INTERNATIONAL SEABORNE SHIPPING, BY COMMODITY, THIRD QUARTER 1982

NO	CODE	COMMODITY DESCRIPTION	CARGO TONNES HANDLED TONNAGE DE LA CARGAISON MANUTENTIDNNEE	CARGO TONNES LOADED		TOTAL TONNES LOADED TOTAL, TONNES CHARGEÉ
				TONNAGE DE LA CARGAISON CONTAINER	NON-CONTAINER	
1	36200	FELT	328	312	-	312
2	36400	SPUN YARN	311	3	-	3
3	36500	CONTINUOUS MAN-MADE FIBRE YARN	6 281	3 052	132	3 184
4	36600	OTHER YARN	131	110	1	110
5	36800	THREAD	72	3	-	3
6	36900	CORDAGE, TWINE & ROPE (EXC BRAIDED CORDS & THREADS)	1 046	15	9	24
7	37000	BROAD WOVEN FABRICS ALL OR IN PART WOOL OR HAIR	28	-	-	-
8	37100	BROAD WOVEN FABRICS WHOLLY OR IN PART COTTON	655	272	-	272
9	37211	BROAD WOVEN FABRICS, JUTE	1 620	-	-	-
10	37249	BROAD WOVEN FABRICS, VEGETABLE TEXTILES (EXC COTTON)	591	63	-	63
11	37300	BROAD WOVEN FABRICS, MAN-MADE FIBRE	7 662	3 894	317	4 211
12	37500	PILE FABRICS, BROAD KNITTED	-	-	-	-
13	37600	ELASTIC & NETTED FABRICS, BROAD KNITTED	65	53	-	53
14	37700	TRICOT FABRICS, BROAD KNITTED (EXC. PILE & ELAS. FABRI)	1	-	-	-
15	38100	SPECIAL CONSTRUCTION FABRICS	1 106	230	222	453
16	38300	NARROW FABRICS	1 075	296	364	663
17	38600	LACE & EMBROIDERED FABRIC (BROAD OR NARROW FABRICS)	-	-	-	-
18	38700	COATED OR IMPREGNATED FABRICS	36	1	-	1
19	38900	OTHER TEXTILE FABRICATED MATERIALS	1 003	259	5	264
20	39100	ANIMAL OILS AND FATS (EXCEPT MARINE)	39 082	1 710	37 372	39 082
21	39200	FISH AND MARINE ANIMAL OILS	207	-	207	207
22	39325	SOYA BEAN OIL, CRUDE AND REFINED	6 381	-	6 381	6 381
23	39359	VEGETABLE OILS & FATS (EXC. ESSENTIAL OILS)	44 002	546	34 662	35 208
24	39500	CHEM. MODIFIED OILS, FATS & WAXES, & DERIVATIVES	703	315	268	583
25	39600	TANNING AND DYEING AGENTS	94	27	-	27
26	39700	ESSENTIAL OILS, NATURAL OR SYNTHETIC	20	16	-	16
27	39900	OTHER GUM, WOOD AND VEGETABLE EXTRACTS	5 053	2 320	2 513	4 834
28	40025	CARBON BLACK, CHANNEL, FURNACE OR THERMAL	20 526	1 770	5 151	6 921
29	40099	CHEM. ELEM. (EXC. RADIOACTIVE, FERROUS & NON-FERR. MET.)	1 768	782	16	799
30	40115	SULPHURIC ACID (INCL. OLEUM)	57 471	13	-	13
31	40199	INORGANIC ACID & OXYGEN COMP. OF NONMET. OR METALLOID	314	2	-	2
32	40206	SODIUM HYDROXIDE (CAUSTIC SODA), DRY	7 889	102	7 310	7 412
33	40207	SODIUM HYDROXIDE (CAUSTIC SODA), LIQUID	177 352	55	61 616	61 671

TABLEAU 4: TONNAGE DE LA CARGAISON MANUTENTIONNEE DANS LES PORTS CANADIENS AU TITRE DU TRANSPORT MARITIME INTERNATIONAL, PAR MARCHANDISE, TROISIEME TRIMESTRE 1982

CARGO TUNNES UNLOADED TONNAGE DE LA CARGAISON DECHARGEE		TOTAL TUNNES UNLOADED	CARGO TUNNES HANDLED	CODE	DESCRIPTION DE LA MARCHANDISE	NO.
CONTAINER CONTENEUR	NON-CONTAINER NON-CONTENEUR	TOTAL, TUNNES DECHARGEE	TUNNAGE DE LA CARGAISON MANUTENTIONNEE			
16	1	16	328	36200	FEUTRES	1
280	28	308	311	36400	FILES FABRIQUES	2
2 296	802	3 097	6 281	36500	FILES CONTINUS DE FIBRES CHIMIQUES	3
21	-	21	131	36600	AUTRES FILES	4
69	-	69	72	36800	FILS	5
899	123	1 022	1 046	36900	CORDAGES, FICELLES & CORDES (SAUF CORDES & FILS TRESSES)	6
28	-	28	28	37000	TISSUS LARGES ENT. OU EN PART. DE LAINE OU DE POIL	7
373	9	382	655	37100	TISSUS LARGES ENTIERE, OU EN PARTIE DE COTON	8
401	1 218	1 620	1 620	37211	TISSUS LARGES, DE JUTE	9
385	144	528	591	37249	TISSUS LARGES, DE FIBRES TEXTILES VEG. (SAUF COTON)	10
2 155	1 297	3 451	7 662	37300	TISSUS LARGES, DE FIBRES CHIMIQUES	11
-	-	-	-	37500	TISSUS PELUCHEUX, TRICOTES LARGES	12
13	-	13	65	37600	TISSUS ELASTIQUES & MAILLES NOUEES, TRICOTES LARGE	13
1	-	1	1	37700	TISS. DE TRICOT, TRIC. LARGES (SAUF TISS. PELU. & ELAS.)	14
653	-	653	1 106	38100	TISSUS A TEXTURE SPECIALE	15
401	12	413	1 075	38300	TISSUS ETROITS	16
-	-	-	-	38600	DENTELLES ET BRODERIES (TISSUS LARGES OU ETROITS)	17
35	-	35	36	38700	TISSUS ENDUITS OU IMPREGNES	18
736	3	739	1 003	38900	AUTRES DEMI-PRODUITS EN TEXTILES	19
-	-	-	39 082	39100	HUILES & CORPS GRAS D'ORIGINE ANIMALE (SAUF MARINS)	20
-	-	-	207	39200	HUILES DE POISSONS ET D'ANIMAUX MARINS	21
-	-	-	6 381	39325	HUILE DE SOYA, BRUTE ET RAFFINEE	22
891	7 903	8 794	44 002	39399	HUILES & CORPS GRAS D'ORIGINE VEG. (SAUF HUILES ESS.)	23
120	-	120	703	39500	HUILES, CORPS GRAS & CIRE, MODIFIES CHIMIQUE. & DERIVES	24
37	30	67	94	39600	AGENTS DE TANNAGE ET DE TEINTURE	25
2	1	3	20	39700	HUILES ESSENTIELLES, NATURELLES OU SYNTHETIQUES	26
219	-	219	5 053	39900	AUTRES EXTRAITS DE GOMME, DE BOIS & DE VEGETAUX	27
1	13 604	13 605	20 526	40025	NOIRE DE CARBONE, AU TUNNEL, AU FOUR OU THERMIQUE	28
173	816	989	1 788	40099	ELEM. CHIM. (SAUF MET. RADIOACTIFS, FERREUX & NON FERR.)	29
-	57 457	57 457	57 471	40115	ACIDE SULFURIQUE (Y COMPRIS L'OLEUM)	30
312	-	312	314	40199	ACIDES INORGAN. & COMP. D'OXY. DE PROD. NON MET. OU MET.	31
477	-	477	7 889	40206	HYDROXYDE DE SODIUM (SOUDE CAUSTIQUE) SEC	32
304	115 377	115 681	177 352	40207	HYDROXYDE DE SODIUM (SOUDE CAUSTIQUE), SOLUTION	33

TABLE 4: CARGO TONNES HANDLED AT CANADIAN PORTS IN INTERNATIONAL SEABURNE SHIPPING, BY COMMODITY, THIRD QUARTER 1982

NO	CODE	COMMODITY DESCRIPTION	CARGO TONNES HANDLED TONNAGE DE LA CARGAISON MANUTENT LUNNEE	CARGO TONNES LOADED		TOTAL TONNES LOADED TOTAL TONNES CHARGEE
				TONNAGE DE LA CARGAISON CONTAINER CONTENEUR	NON-CONTAINER NON-CONTENEUR	
1	40209	POTASSIUM HYDROXIDE (CAUSTIC POTASH)	15	-	-	-
2	40299	INORGANIC BASES & METAL OXIDES, HYDROXIDES & PEROXIDES	5 034	1 747	1 487	3 234
3	40400	METALLIC SALTS & PEROXYSALTS OF INORGANIC ACIDS	35 146	3 529	9 539	13 068
4	40500	OTHER INORGANIC CHEMICALS	14 596	676	12 578	13 254
5	40621	BENZENE (BENZOL)	33 180	54	33 126	33 180
6	40622	TOLUENE (TOLUOL)	104 729	2	104 710	104 712
7	40623	XYLENE (XYLOL)	89 271	7	89 264	89 271
8	40629	STYRENE MONOMER	29 351	97	29 232	29 329
9	40634	HYDROCARBONS, N.E.S.	14	-	-	-
10	40698	DERIVATIVES OF HYDROCARBONS, N.E.S.	77 787	31	77 633	77 664
11	40761	GLYCOL	14 528	158	14 370	14 528
12	40799	ALCOHOLS AND THEIR DERIVATIVES	188 205	46	187 475	187 524
13	40800	PHENOLS, ETHERS, ALDEHYDES, KETONES & THEIR DERIVATIVES	12 193	884	1 503	2 386
14	40900	ORGANIC ACIDS AND THEIR DERIVATIVES	3 254	81	1	82
15	41100	NITROGEN - FUNCTION COMPOUNDS	1 004	820	-	820
16	41200	ORGANO-INORGANIC COMPOUNDS & HETEROCYCLIC COMPOUNDS	1 797	-	5	5
17	41300	OTHER ORGANIC CHEMICALS	186	1	-	1
18	41500	EXPLOSIVES, FUSES AND CAPS	1 134	-	1 028	1 028
19	41647	AMMONIUM NITROGEN - PHOSPHATE FERTILIZERS, N.E.S.	3 738	510	5	514
20	41652	POTASSIUM CHLORIDE (MURIATE OF POTASH)	1 212 587	181	1 212 406	1 212 587
21	41690	FERTILIZER MATERIAL, N.E.S.	25 143	1 790	16 476	18 267
22	41700	AGRICULTURAL CHEMICALS, FORMULATED	888	582	21	604
23	41900	OTHER INSECTICIDES (EXC AGRICULT.) & RODENTICIDES	468	314	-	314
24	42100	ADHESIVES (INC. STARCH & DEXTRIN BASE ADHESIVES)	2 350	314	1 693	2 008
25	42200	SYNTHETIC RUBBER (INC. RUBBER COMP. & RECLAIMED RUBBER)	3 609	744	441	1 185
26	42300	PLASTIC MATERIALS, NOT SHAPED	44 695	22 228	21 035	43 263
27	42500	PLASTICS BASIC SHAPES AND FORMS	10 417	5 080	2 767	7 847
28	42600	DYESTUFFS & DYE INTERMEDIATES (EXC. DYEING EXTRACTS)	1 886	595	-	595
29	42700	PIGMENTS, COLOUR LAKES & TONERS (EXC. IN CHEMICALS)	265	82	21	104
30	42800	PAINTS AND RELATED PAINT PRODUCTS	2 449	1 270	547	1 817
31	42900	OTHER CHEMICAL SPECIALTIES, INDUSTRIAL	102 124	22 481	32 009	54 490
32	43100	GASOLINE	282 564	6	257 061	257 067
33	43200	FUEL OIL	784 832	8 699	489 832	498 531
34	43300	LUBRICATING OILS AND GREASES	3 716	2 572	568	3 141

TABLEAU 4: TONNAGE DE LA CARGAISON MANUTENTIONNEE DANS LES PORTS CANADIENS AU TITRE DU TRANSPORT MARITIME INTERNATIONAL, PAR MARCHANDISE, TROISIEME TRIMESTRE 1982

CARGO TONNES UNLOADED TONNAGE DE LA CARGAISON DECHARGEE		TOTAL TONNES UNLOADED	CARGO TONNES HANDLED	CODE	DESCRIPTION DE LA MARCHANDISE	NO.
CONTAINER CONTENEUR	NON-CONTAINER NON-CONTENEUR	TOTAL, TONNES DECHARGEE	TONNAGE DE LA CARGAISON MANUTENTIONNEE			
15	-	15	15	40209	HYDROXYDE DE POTASSIUM (POTASSE CAUSTIQUE)	1
1 682	118	1 800	5 034	40299	BASES INORGANIQUE&OXYDES, HYDROXYDES& PEROX.METAL.	2
17 463	4 614	22 077	35 146	40400	SELS ET PERSELS METALLIQUES D'ACIDES INORGANIQUES	3
1 338	5	1 343	14 596	40500	AUTRES PRODUITS CHIMIQUES INORGANIQUES	4
-	-	-	33 180	40621	BENZENE (BENZOL)	5
17	-	17	104 729	40622	TOLUENE (TOLUOL)	6
-	-	-	89 271	40623	XYLENE (XYLOL)	7
23	-	23	29 351	40629	STYRENE MONOMERE	8
14	-	14	14	40634	HYDROCARBURES, N.D.A.	9
123	-	123	77 787	40698	DERIVES D'HYDROCARBURES, N.D.A.	10
-	-	-	14 528	40761	ETHYLENEGLYCOL, MONO	11
682	-	682	188 205	40799	ALCOOLS ET LEURS DERIVES	12
81	9 726	9 807	12 193	40800	PHENOLS,ETHERS,ALDEHYDES, CETONES&LEURS DERIVES	13
1 663	1 509	3 172	3 254	40900	ACIDES ORGANIQUES ET LEUR DERIVES	14
185	-	185	1 004	41100	COMPOSES DE FONCTION AZOTEE	15
1 792	-	1 792	1 797	41200	COMPOSES ORGANO-INORGANIQUES & COMP.METEROCYCLIQUE	16
186	-	186	186	41300	AUTRES PRODUITS CHIMIQUES ORGANIQUES	17
18	88	106	1 134	41500	EXPLOSIFS, MECHEs ET AMORCES	18
495	2 728	3 222	3 738	41647	ENGRAIS D'AZOTE-PHOSPHATE D'AMMONIUM, N.D.A.	19
-	-	-	1 212 587	41652	CHLORURE DE POTASSIUM (MURIATE DE POTASSE)	20
876	6 000	6 876	25 143	41690	MATIERES FERTILISANTES, N.D.A.	21
284	-	284	888	41700	PRODUITS CHIMIQUES AGRICOLES, FORMULES	22
154	-	154	468	41900	AUTRES INSECTICIDES(SAUF AGRICOLES)& RODENTICIDES	23
340	2	342	2 350	42100	ADHESIFS(COMPRIS ADHES. A BASE D'AMIDON&DEXTRINE)	24
2 424	-	2 424	3 609	42200	CAOUTC. SYNTH.(COMPRIS COMP.DE CAOUTC.NATUREL)	25
1 433	-	1 433	44 695	42300	MATIERES PLASTIQUES, NON FACONNEES	26
2 549	21	2 570	10 417	42500	PROFILES ET FORMES DE BASE EN MATIERE PLASTIQUE	27
1 291	-	1 292	1 886	42600	MAT.COLORANTES&TEINTURES INTER.(SAUF LES TINCTOR.)	28
161	-	161	265	42700	PIGMENTS,LAQUES COLOR.&TONIFIANTS(SAUF PROD.CHIM.)	29
632	-	632	2 449	42800	PEINTURES ET PRODUITS CONNEXES	30
30 366	17 268	47 634	102 124	42900	AUTRES SPECIALITES CHIMIQUES, INDUSTRIELLES	31
-	25 497	25 497	282 564	43100	ESSENCE	32
-	286 301	286 301	784 832	43200	MAZOUT	33
575	-	575	3 716	43300	HUILES DE GRAISSAGE ET GRAISSES LUBRIFIANTES	34

TABLE 4: CARGO TONNES HANDLED AT CANADIAN PORTS IN INTERNATIONAL SEABORNE SHIPPING, BY COMMODITY, THIRD QUARTER 1982

NO	CODE	COMMODITY DESCRIPTION	CARGO TONNES HANDLED TONNAGE DE LA CARGAISON MANUTENTIONNEE	CARGO TONNES LOADED		TOTAL TONNES LOADED TOTAL, TONNES CHARGEES
				TONNAGE DE LA CARGAISON CONTAINER CONTENEUR	NON-CONTAINER NON-CONTENEUR	
1	43500	COKE OF PETROLEUM AND COAL	326 894	-	82 315	82 315
2	43600	REFINED AND MANUFACTURED GASES, FUEL TYPE	75 353	413	74 881	75 294
3	43919	ASPHALT MIXTURES AND EMULSIONS, N.E.S.	12 229	221	-	221
4	43939	TAR AND PITCH, N.E.S.	24 203	144	893	1 037
5	43999	PETROLEUM & COAL PRODUCTS (EXC. THOSE IN CHEMICALS)	19 415	393	3 686	4 079
6	44100	FERRO-ALLOYS	11 380	4 535	3 848	8 383
7	44219	PIG IRON, N.E.S. (INCL. SILVERY)	56 623	-	56 623	56 623
8	44229	PRIMARY IRON, N.E.S.	735	37	-	37
9	44236	STEEL INGOTS	8	8	-	8
10	44300	CASTINGS & FORGINGS, IRON & STEEL (EXC. PIPES & FITTINGS)	51 563	2 004	24 228	26 232
11	44400	BARS AND RODS, STEEL	61 830	4 806	34 636	39 442
12	44500	PLATE, SHEET AND STRIP, STEEL	493 194	5 327	431 763	437 090
13	44600	STRUCTURAL SHAPES AND SHEET PILING, STEEL	31 141	2	25 385	25 386
14	44700	RAILS AND RAILWAY TRACK MATERIAL	878	83	1	84
15	44800	PIPES AND TUBES, IRON AND STEEL	47 235	1 479	4 170	5 649
16	44900	WIRE AND ROPE, STEEL	33 401	2 850	10 813	13 663
17	45100	ALUMINUM AND ALUMINUM ALLOYS	214 839	3 648	201 475	205 123
18	45200	COPPER AND COPPER ALLOYS	29 907	12 663	4 610	17 273
19	45300	LEAD AND LEAD ALLOYS	19 428	3 157	15 844	19 000
20	45400	NICKEL AND NICKEL ALLOYS	4 715	3 530	393	3 923
21	45500	PRECIOUS METALS AND ALLOYS	93	36	-	36
22	45600	TIN AND TIN ALLOYS	3 645	806	2 762	3 569
23	45700	ZINC AND ZINC ALLOYS	27 875	7 990	18 013	26 003
24	45900	OTHER NON-FERROUS BASE METALS AND ALLOYS	7 278	4 077	233	4 310
25	46100	STRUCTURAL AND ARCHITECTURAL METAL PRODUCTS	14 324	526	11 895	12 421
26	46200	TANKS	104	3	-	3
27	46300	WIRE FENCING, SCREENING AND NETTING	613	92	21	112
28	46400	INSULATED WIRE AND CABLE	967	143	372	515
29	46500	BOLTS, NUTS, NAILS, SCREWS AND BASIC HARDWARE	7 421	1 434	133	1 567
30	46600	CHAINS, CHAIN LINKS & UNATT. SHACKLES & FITTINGS	1 005	98	16	115
31	46700	WELDING ELECTRODES (RODS) AND WELDING WIRE	2 486	1 212	7	1 219
32	46800	VALVES AND PIPE FITTINGS	18 584	670	7 719	8 588
33	46900	OTHER METAL FABRICATED BASIC PRODUCTS	5 759	2 743	67	2 810
34	47100	NATURAL STONE BASIC PRODUCTS (CHIEFLY STRUCTURAL)	1 414	340	-	340
35	47200	BUILDING BRICKS AND BLOCKS, N.E.S.	448	102	11	113

TABLEAU 4: TONNAGE DE LA CARGAISON MANUTENTIONNEE DANS LES PORTS CANADIENS AU TITRE DU TRANSPORT MARITIME INTERNATIONAL, PAR MARCHANDISE, TROISIEME TRIMESTRE 1982

CARGO TONNES UNLOADED		TOTAL TONNES UNLOADED	CARGO TONNES HANDLED	CODE	DESCRIPTION DE LA MARCHANDISE	NO.
TONNAGE DE LA CARGAISON DECHARGEE						
CONTAINER	NON-CONTAINER	TOTAL, TONNES DECHARGEE	TONNAGE DE LA CARGAISON MANUTENTIONNEE			
CONTENEUR	NON-CONTENEUR					
-	244 579	244 579	326 894	43500	COKE DE PETROLE ET DE HOUILLE	1
59	-	59	75 353	43600	GAZ RAFFINES ET FABRIQUES, TYPE COMBUSTIBLE	2
90	11 918	12 008	12 229	43919	MELANGES D'ASPHALTE ET EMULSIONS BITUMIN. N.D.A.	3
14	23 151	23 166	24 203	43939	GOUDRON ET RAI, N.D.A.	4
2	15 334	15 336	19 415	43999	DERIVES DU PETROLE(DE LA HOUILLE(SAUF DERIVES CHIM))	5
370	2 627	2 997	11 380	44100	FERRO-ALLIAGES	6
-	-	-	56 623	44219	FONTE EN GUEUSES, N.D.A.	7
-	698	698	735	44229	FER DE FORMES PRIMAIRES, N.D.A.	8
-	-	-	8	44236	LINGOTS D'ACIER, N.D.A.	9
6 863	18 468	25 331	51 563	44300	PIEL. MUUL. ET FORG., DE FERGACIER(SAUF TUY. GRACC.)	10
4 840	17 548	22 388	61 830	44400	BARRES ET TIGES, D'ACIER	11
12 543	43 561	56 104	493 194	44500	TOLES, FEUILLES ET FEUILLARDS, D'ACIER	12
82	5 672	5 755	31 141	44600	PROFILES DE CHARPENTE ET PALPLANCHES, D'ACIER	13
80	715	794	876	44700	RAILS ET MATERIEL DE VOIE FERREE	14
4 397	37 189	41 586	47 235	44800	TUYAUX ET TUBES, DE FER ET D'ACIER	15
10 381	3 356	19 737	33 401	44900	FILS ET CABLES METALLIQUES, D'ACIER	16
7 667	2 649	9 716	214 839	45100	ALUMINIUM ET ALLIAGES D'ALUMINIUM	17
4 560	8 074	12 634	29 907	45200	CUIVRE ET ALLIAGES DE CUIVRE	18
427	-	427	19 428	45300	PLOMB ET ALLIAGES DE PLOMB	19
786	6	792	4 715	45400	NICKEL ET ALLIAGES DE NICKEL	20
56	-	56	93	45500	METAUX PRECIEUX ET ALLIAGES	21
24	53	77	3 645	45600	ETAIN ET ALLIAGES D'ETAIN	22
1 859	14	1 873	27 875	45700	ZINC ET ALLIAGES DE ZINC	23
1 658	1 310	2 968	7 278	45900	AUTRES ALLIAGES ET METAUX COMMUNS NON FERREUX	24
324	1 579	1 903	14 324	46100	PRODUITS EN METAL DE CONSTRUCTION & D'ARCHITECTURE	25
101	-	101	104	46200	RESERVOIRS	26
468	33	501	613	46300	CLOUTHURE, DE FILS, TOILES & TREILLIS METAL.	27
446	6	452	967	46400	FILS ET CABLES ISLES	28
5 510	344	5 854	7 421	46500	BOULONS, ECRQS, CLOUS, VIS & QUINCAILLERIE DE BASE	29
780	110	890	1 005	46600	CHAINES, MAILLONS & MANILLES D'ASSEMBLAGE GACC. DETACHE	30
1 063	203	1 267	2 486	46700	ELECTRODES DE SOUDURE (TIGES) & FILS METAL. DE SOUDURE	31
7 467	2 529	9 996	18 584	46800	ROBINETTERIE ET RACCORDS DE TUYAUTERIE	32
2 449	500	2 949	5 759	46900	AUTRES DEMI-PRODUITS DE BASE EN METAL	33
1 074	-	1 074	1 414	47100	PROD. DE BASE EN PIERRE NATUR. (SURTOUT DE CONSTR.)	34
335	-	335	448	47209	BRIQUES ET BLOCS DE CONSTRUCTION, N.D.A.	35

TABLE 4: CARGO TONNES HANDLED AT CANADIAN PORTS IN INTERNATIONAL SEABORNE SHIPPING, BY COMMODITY, THIRD QUARTER 1982

NO	CODE	COMMODITY DESCRIPTION	CARGO TONNES HANDLED TONNAGE DE LA CARGAISON MANUTENTIONNEE	CARGO TONNES LOADED		TOTAL TONNES LOADED TOTAL TONNES CHARGEE
				TONNAGE DE LA CARGAISON CONTAINER	CHARGEE NON-CONTAINER	
1	47299	OTHER STRUCTURAL CLAY PRODUCTS AND REFRACTORIES.	12 677	3 077	1 797	4 874
2	47500	GLASS BASIC PRODUCTS	13 926	6 848	3 853	10 701
3	47400	ASBESTOS AND ASBESTOS-CEMENT BASIC PRODUCTS	654	375	67	442
4	47512	CEMENT, N.E.S.	466 210	1 030	464 205	465 234
5	47599	CEMENT AND CONCRETE BASIC PRODUCTS	76	74	-	74
6	47600	ABRASIVE BASIC PRODUCTS	4 772	2 046	735	2 781
7	47700	NAT.&SYNTH.GRAPHITE&CARBON BASIC PRD.(EXC.REFRACT	11 958	785	-	785
8	47800	NAT.&SYNTH.&IMITATION GEM&ORNA.STONESINDT MOUNTED)	6	1	-	1
9	47900	OTHER NON-METALLIC MINERAL BASIC PRODUCTS	9 636	1 627	1 189	2 815
10	49200	BOOT AND SHOE CUT STOCK AND SHOE FINDINGS	100	31	-	31
11	49300	HOSES, HOSE COUPLINGS AND FITTINGS	424	233	5	238
12	49400	TILE,FLOOR&WALL COVERING(EXC WOOD, MET.,CER.,&ETC)	12 032	1 656	129	1 785
13	49500	ELECTRICAL NON-CURRENT-CARRYING WIRING MATERIALS	1 843	47	16	63
14	49600	OTHER FABRICATED MATERIALS	92	3	10	13
15	50100	BOILERS, STEAM, POWER AND INDUSTRIAL PROCESS	1 507	97	959	1 056
16	50200	ENGINES AND TURBINES (EXCEPT ELECTRIC)	8 831	2 262	90	2 352
17	50300	ELEC.GENERATORS&MOTORS(EXC.FOR INTERV.COMBUST.ENG.	2 737	190	8	198
18	50400	MECH.&HYDRAULIC POWER TRANSMISSION EQUIP.&BEARINGS	5 381	1 044	43	1 087
19	50500	INDUSTRIAL FURNACES, KILNS AND OVENS	28	24	-	24
20	50700	COMPRESSORS (AIR & GAS), BLOWERS,& VACUUM PUMPS	2 459	645	102	746
21	50800	PUMPS	2 032	722	80	802
22	50900	OTHER MACHINERY CLASSIFIED BY FUNCTION	70 974	15 405	36 946	52 353
23	51100	CONVEYORS AND CONVEYING SYSTEMS	758	88	167	255
24	51200	ELEVATORS&ESCALATORS(EXC.FOR CONSTR.&MINING INDUS.	252	10	1	11
25	51300	HOISTING MACHINERY	2 539	1 462	196	1 658
26	51400	INDUSTRIAL TRUCKS, TRACTORS, TRAILERS & STACKERS	897	83	513	596
27	51900	OTHER MATERIALS HANDLING EQUIPMENT	951	609	219	828
28	52000	DIES, MOULDS AND CUTTING AND FORMING TOOLS	7 271	189	3 204	3 393
29	52100	DRILLING, EXCAVATING, MINING, OIL & GAS MACHINERY	10 253	1 556	3 084	4 640
30	52200	CONST. AND MTGE. MACHINERY AND EQUIPMENT	5 179	2 168	942	3 109
31	52300	METALWORKING MACHINERY	4 038	876	27	903
32	52400	WOOD HARVESTING, CUTTING AND FORMING MACHINERY	19 893	19 210	57	19 247

TABLEAU 4: TONNAGE DE LA CARGAISON MANUTENTIONNEE DANS LES PORTS CANADIENS AU TITRE DU TRANSPORT MARITIME INTERNATIONAL, PAR MARCHANDISE, TROISIEME TRIMESTRE 1982

CARGO TUNNES UNLOADED		TOTAL TUNNES UNLOADED	CARGO TUNNES HANDLED	CODE	DESCRIPTION DE LA MARCHANDISE	NO.
TONNAGE DE LA CARGAISON DECHARGEE						
CONTAINER	NON-CONTAINER	TOTAL, TUNNES DECHARGEE	TONNAGE DE LA CARGAISON MANUTENTIONNEE			
CONTENEUR	NON-CONTENEUR					
7 755	48	7 803	12 677	47299	AUTRES PRGD. D'ARGILE, DE CONST. ET MAT. REFRACT.	1
3 200	26	3 226	13 926	47300	PRODUITS DE BASE EN VERRE	2
212	-	212	654	47400	PRODUITS DE BASE EN AMIANTE ET EN FIBROCIMENT	3
975	-	975	466 210	47512	CIMENT, N.D.A.	4
2	-	2	76	47599	PRODUITS DE BASE EN CIMENT ET EN BETON	5
1 991	-	1 991	4 772	47600	PRODUCT DE BASE D'ABRASIFS	6
782	10 391	11 173	11 958	47700	PROD. DE BASE GRAPHITE NAT. & SYNTH. & CHARBON (SAUF REF)	7
5	-	5	6	47800	PIERRE FINE & ORNAM. NATUR. SYNTH. & MIT. (NON MONTÉE)	8
6 816	4	6 820	9 636	47900	AUTRES PRODUITS MINERAUX NON METALLIQUES DE BASE	9
69	-	69	100	49200	MAT. TAILLE POUR BOTTES & SOULIER & FRN. DE CHAUSSURE	10
186	-	186	424	49300	TUYAUX SOUPLES, RACCORDE & GARNITURE DE TUYAUX SOUPLES	11
10 247	-	10 247	12 032	49400	CARREAUX, COUVRE-SOLS & REVET. DE MUR (SAUF BOIS)	12
1 779	-	1 779	1 843	49500	MAT. DE CANALISATIONS ELECTR. NON PORTEUR DE COURANT	13
79	-	79	90	49600	AUTRES DEMI-PRODUITS	14
414	33	451	1 307	50100	CHAUDIÈRES, A VAPEUR, MECANIQUES & TRAITEMENT INDUSTRI.	15
4 743	1 737	6 479	3 831	50200	MOTEURS ET TURBINES (SAUF ELECTRIQUES)	16
453	2 086	2 539	2 737	50300	GENERATRICE & MOTEUR ELEC. (SAUF MOTEUR A COMBUST. INT)	17
2 355	1 939	4 294	5 381	50400	MAT. DE TRANSMISS. DE PUISSANCE MEC. & HYDRAUL. & COUSS.	18
4	-	4	28	50500	FOURNEAUX, ETUVES ET FOURS INDUSTRIELS	19
1 712	-	1 712	2 459	50700	COMPRESSEURS (D'AIR & GAZ), SOUFFLEURS & POMPES A VIDE	20
1 137	93	1 230	2 032	50800	PUMPES	21
16 591	2 031	18 621	70 974	50900	AUTRES MACHINES CLASSEES SELON LA FONCTION	22
497	6	503	758	51100	CONVOYEURS ET ENSEMBLES CONVOYEURS	23
137	104	241	252	51200	ELEVATEURS & ESCALIERS MECANIQUES (SAUF CHANTIER & MINE)	24
788	93	881	2 539	51300	MACHINES DE LEVAGE	25
273	29	301	897	51400	CHARIOTS, TRACTEURS, REMORQUES & GERBEUSES INDUST.	26
122	-	123	951	51900	AUTRE MATERIEL DE MANUTENTION	27
846	3 032	3 878	7 271	52000	MATRICES, MOULES & OUTILS TRANCHANTS & A PROFILER	28
2 983	2 630	5 613	10 253	52100	MACH. A FORER, CREUS., UTIL. DANS MINE (PETR. & GAZ)	29
1 109	961	2 070	5 179	52200	MACHINES & MATERIEL DE CONSTRUCTION & D'ENTRETIEN	30
2 750	385	3 135	4 038	52300	MACHINES A TRAVAILLER LES METAUX	31
861	46	907	19 893	52400	MACHINES A RECUTER, A COUPER & A FACONNER LE BOIS	32

TABLE 4: CARGO TONNES HANDLED AT CANADIAN PORTS IN INTERNATIONAL SEABORNE SHIPPING, BY COMMODITY, THIRD QUARTER 1982

NO	CODE	COMMODITY DESCRIPTION	CARGO TONNES HANDLED TONNAGE DE LA CARGAISON MANUTENTIONNEE	CARGO TONNES LOADED		TOTAL TONNES LOADED TOTAL, TONNES CHARGEE
				TONNAGE DE LA CARGAISON CONTAINER CONTENEUR	NON-CONTAINER NON-CONTENEUR	
1	52500	PULP AND PAPER INDUSTRIES MACHINERY	138	4	3	7
2	52600	PRINTING & BOOKBINDING INDUSTRIES MACH.&EQUIPMENT	571	195	-	195
3	52700	TEXTILE INDUSTRIES MACH.(INC.INDUSTRIAL SEWING)	887	492	18	510
4	52800	FOOD,BEVERAGE&TOBACCO PRODUCTS MACHINERY&EQUIP.	283	230	1	231
5	52900	OTHER SPECIAL INDUSTRIAL MACHINERY & EQUIPMENT	962	322	134	456
6	54100	PLOWING, TILLING, CULTIVATING & WEEDING MACHINERY	567	239	-	239
7	54200	PLANTING,SEEDING,FERT.,SPRAY., DUSTING MACH.&EQUIP	55	6	-	6
8	54300	HAYING,HARVESTING,THRESHING & RELATED MACHINERY	1 911	10	1 812	1 822
9	54500	DAIRY, POULTRY FARM & APIARY MACHINERY & EQUIP.	175	91	-	91
10	54600	OTHER AGRICULTURAL MACHINERY & EQUIPMENT	2 298	780	955	1 736
11	54900	PARTS & ACCESSORIES FOR AGRIC. MACH. & EQUIPMENT	674	487	3	490
12	55100	TRACTORS (EXC. INDUSTRIAL MATERIAL HANDLING EQUIP,	18 159	3 587	5 460	9 047
13	57100	LOCOMOTIVES AND TENDERS	3 476	-	3 411	3 411
14	57500	RAILWAY CARS (EXCEPT SELF-PROPELLED)	4	-	-	-
15	57600	PARTS & ACCESSORIES FOR RAILWAY ROLLING STOCK	348	192	37	229
16	58100	PASSENGER AUTOMOBILES AND CHASSIS	67 370	1 185	8 127	9 312
17	58200	MOTOR COACHES & CHASSIS,SCHOOL BUSES & CHASSIS	33	-	-	-
18	58300	TRUCKS, TRUCK CHASSIS & TRUCK TRACT., COMMER.	3 494	631	1 927	2 558
19	58400	TRAILERS AND SEMI-TRAILERS	127	22	22	44
20	58700	OTHER MOTOR VEHICLES	1 621	215	4	218
21	58800	MOTOR VEH. ENGINES,ACCESSORIES, PARTS&ASSEMBLIES	60 546	17 501	18 261	35 762
22	59100	SHIPS AND BOATS (WITH OR WITHOUT ENGINES)	720	27	478	505
23	59200	MARINE ENGINES (MAIN PROPULSION)	37	-	1	1
24	59300	SUB-ASSEMBLIES,PARTS,ATTACH.&ACC. FOR SHIPS &BOATS	1 299	573	426	999
25	60300	AIRCRAFT ENGINES	8	-	-	-
26	60400	OTHER AIRCRAFT ASS., EQUIP.&PARTS(EXC.ENGINES&TIRES)	56	34	7	41
27	61900	OTHER VEHICLES (INCLUDE PARTS AND ACCESSORIES)	714	78	-	78
28	62100	PNEUMATIC TIRES, NEW (TUBELESS OR TUBE TYPE)	9 872	5 036	285	5 322
29	62200	TIRE TUBES	146	6	23	29
30	63100	TELECOMMUNICATION EQUIPMENT	424	350	28	378
31	63200	ELECTRONIC COMPUTER EQUIPMENT	1 182	442	11	474

TABEAU 4: TONNAGE DE LA CARGAISON MANUTENTIONNEE DANS LES PORTS CANADIENS AU TITRE DU TRANSPORT MARITIME INTERNATIONAL, PAR MARCHANDISE, TROISIEME TRIMESTRE 1982

CARGO TONNES UNLOADED		TOTAL TONNES UNLOADED	CARGO TONNES HANDLED	CODE	DESCRIPTION DE LA MARCHANDISE	NO.	
CONTAINER	NON-CONTAINER						
TONNAGE DE LA CARGAISON DECHARGEE		TOTAL, TONNES DECHARGEE	TONNAGE DE LA CARGAISON MANUTENTIONNEE				
CONTENEUR	NON-CONTENEUR						
	128	3	131	138	52500	MACHINES&PIECES POUR INDUSTRIE DES PATES &PAPIERS	1
	377	-	377	571	52600	MACHINES & MATERIEL POUR IMPRIMERIE & LA RELIURE	2
	377	-	377	887	52700	MACH.POUR INDUST.TEXTILE(COMPRIS MACH.COUURE IND.U	3
	52	-	52	283	52800	MACH.&MAT. INDUSTRIES ALIMENTS, BOISSONS & DU TABAC	4
	506	-	506	962	52900	AUTRES MACHINES ET MATERIEL INDUSTRIELS SPECIAUX	5
	328	- -	328	567	54100	MACH.A LABOURER,A SARCLER,A CULTIVERE A DESHERBER	6
	50	-	50	55	54200	MACH.A PLANTER,ENSEMENCER,FERT., PULVERISER&POUDRE	7
	49	40	89	1 911	54300	MACH.OE FENAISSON,RECOLTE,BATTAGE & MACH.CUNNEXES	8
	83	- -	84	175	54500	MACH.&MAT. DE FERME LAITIERES, AVICOLES & APICILES	9
	539	24	562	2 298	54600	AUTRES MACHINES ET MATERIEL AGRICOLES	10
	153	30	184	674	54900	PIECES&ACCESSOIRES DE MACHINES&MATERIEL AGRICOLES	11
	7 352	1 760	9 112	18 159	55100	TRACTEURS(SAUF MAT. INDUST.OE MANUTENTION DES MAT.)	12
	-	65	65	3 476	57100	LOCOMOTIVES ET TENDERS	13
	4	-	4	4	57500	WAGONS&VOITURES DE CHEMINS DE FER(SAUF AUTOMOTRS.)	14
	119	-	119	348	57600	PIECES&ACCESSOIRES DE MATERIEL FERROVIAIRE ROULANT	15
	542	57 516	58 058	67 370	58100	VOITURES PARTICULIERES ET CHASSIS	16
	-	33	33	33	58200	AUTOCARS & CHASSIS,AUTBUS SCOLAIRES & CHASSIS	17
	129	808	936	3 494	58300	CAMIONS, CHASSIS DE CAMIONS & TRACT. ROUT., COMM.	18
	21	62	83	127	58400	REMORQUES ET SEMI-REMORQUES	19
	1 400	2	1 402	1 621	58700	AUTRES VEHICULES AUTOMOBILES	20
	22 160	2 624	24 784	60 546	58800	MOTEURS,ACC.,PIECES&ASSEMBLAGES DE VEH. AUTOMOBILE	21
	114	101	215	720	59100	NAVIRES ET BATEAU (AVEC OU SANS LES MOTEURS)	22
	16	20	36	37	59200	MOTEURS MARINS (PROPULSION PRINCIPALE)	23
	265	34	299	1 299	59300	ASS.PARTIELS,PIECES,ORGANES AUX. &ACC.NAVIRE&BATEA	24
	8	-	8	8	60300	MOTEURS D'AERONEFS	25
	15	-	15	56	60400	AUTRES ASS.,MAT.&PIECES DAERONEFS(SAUF MOTEUR&PNEU	26
	636	-	636	714	61900	AUTRES VEHICULES(Y COMPRIS LES PIECES & ACCESSOIRES	27
	4 550	-	4 550	9 872	62100	BANDAGES PNEU., NEUFS(AVEC OU SANS CHAMBRES A AIR)	28
	117	1	117	146	62200	CHAMBRES A AIR DE PNEUS	29
	45	- -	45	424	63100	MATERIEL DE TELECOMMUNICATION	30
	708	1	709	1 182	63200	MATERIEL D'ORDINATEURS ELECTRONIQUES	31

TABLE 4: CARGO TONNES HANDLED AT CANADIAN PORTS IN INTERNATIONAL SEABORNE SHIPPING, BY COMMODITY, THIRD QUARTER 1982

NO	CODE	COMMODITY DESCRIPTION	CARGO TONNES HANDLED TUNNAGE DE LA CARGAISON MANUTENTIONNEE	CARGO TONNES LOADED		TOTAL TONNES LOADED TOTAL, TONNES CHARGES
				TUNNAGE DE LA CARGAISON CONTAINER CONTENEUR	LARGAISON CHARGEE NON-CONTAINER NON-CONTENEUR	
1	63300	RADIO EQUIPMENT AND RELATED DEVICES	477	93	--	93
2	63400	ELECTRONIC NAVIGATION AND RELATED EQUIPMENT	20	4	2	6
3	63500	ELECTRONIC TUBES & SEMI-CONDUCTORS & INTEGRATED CIR.	472	379	-	379
4	63600	AUDIO & VIDEO RECORDING & REPRODUCING EQUIPMENT	2 262	499	--	499
5	63700	ELECTRONIC EQUIP. COMPONENTS, CHASSIS & CABINETS	641	114	19	133
6	65100	HEATING EQUIPMENT, HOT WATER AND STEAM	82	10	50	60
7	65200	WARM AIR HEATING EQUIPMENT	352	91	147	238
8	65300	HEATING STOVES, SPACE HEATERS AND WATER HEATERS	2 431	593	19	611
9	65400	OTHER FUEL BURNING EQUIPMENT	17	4	--	4
10	65500	AIR CONDITIONING & REFRIG. EQUIP. (EXC. INDUST. FANS)	1 466	834	12	846
11	66100	ELECTRIC APPLIANCES FOR COOKING AND WARMING FOOD	1 039	518	14	532
12	66200	NON-ELECTRIC EQUIP. FOR COOKING AND WARMING FOODS	18	18	-	18
13	67100	PLUMBING FIXTURES AND SANITARY WARE	740	489	32	521
14	67200	PLUMBERS' BRASS GOODS (EXC. PIPES, PIPE VALVES & FITTINGS)	27	12	--	12
15	67300	BATHROOM AND TOILET ACCESSORIES	92	23	-	23
16	68100	ELECTRIC LIGHTING FIXTURES AND PORTABLE LAMPS	1 005	493	11	504
17	68200	ELECTRIC LAMPS (LIGHT BULBS AND TUBES)	634	479	--	480
18	68300	TRANSFORMERS (EXCEPT TELEPHONE AND TELEGRAPH)	1 415	507	428	935
19	68400	SWITCHGEAR AND PROTECTIVE EQUIPMENT	405	35	29	65
20	68500	INDUSTRIAL CONTROL EQUIPMENT AND ACCESSORIES	60	33	7	40
21	68600	WIRING DEVICES	122	62	1	63
22	68700	CONVERTER EQUIPMENT	437	1	-	1
23	68900	AUX. ELECT. EQUIP. FOR INTERNAL COMBUSTION ENGINES	1 186	46	923	969
24	69100	OTHER FOOD PREPARATION ELECTRIC APPLIANCES	60	12	-	12
25	69200	VACUUM CLEANERS, FLOOR POLISHERS AND SANDERS	399	280	--	280
26	69300	BATTERIES	2 243	986	96	1 082
27	69400	LAUNDRY EQUIP., ELECTRIC (EXC. COMMERCIAL LAUNDRY)	444	157	2	159
28	69500	DISHWASHERS & GARBAGE DISPOSAL UNITS, ELECTRIC	14	12	--	12
29	69600	FANS, HOUSEHOLD & COMM. (INC. AIR CIRCULATORS)	312	64	1	65
30	69700	MISCELLANEOUS ELECTRIC EQUIPMENT AND APPLIANCES	1 492	627	173	800

TABLEAU 4: TONNAGE DE LA CARGAISON MANUTENTIONNEE DANS LES PORTS CANADIENS AU TITRE DU TRANSPORT MARITIME INTERNATIONAL, PAR MARCHANDISE, TROISIEME TRIMESTRE 1982

CARGO TONNES UNLOADED		TOTAL TONNES UNLOADED	CARGO TONNES HANDLED	CODE	DESCRIPTION DE LA MARCHANDISE	NO.	
TONNAGE DE LA CARGAISON DECHARGEE							
CONTAINER	NON-CONTAINER	TOTAL, TONNES DECHARGEE	TONNAGE DE LA CARGAISON MANUTENTIONNEE				
CONTENEUR	NON-CONTENEUR						
	383	1	384	477	63300	MATERIEL RADIOPHONIQUE ET APPAREILS CONNEXES	1
	15	-	15	20	63400	MAT. DE NAVIGATION ELECTRONIQUE & MAT. CONNEXE	2
	93	-	93	472	63500	TUBES ELECTRON., SEMI-CONDUCTEURS & CIRCUITS INTEGRES	3
1	762	2	1 764	2 262	63600	MAT. D'ENREGISTRE. & DE REPRODUCT. DES SONS & DES IMAGES	4
	508	-	508	641	63700	ACC., CHASSIS & MEUBLES POUR MATERIEL ELECTRONIQUE	5
	22	-	22	82	65100	MATERIEL DE CHAUFFAGE, A EAU CHAUDE ET A VAPEUR	6
	95	19	114	352	65200	MATERIEL DE CHAUFFAGE A AIR CHAUD	7
1	774	46	1 819	2 431	65300	POELES DE CHAUFFAGE, RADIATEURS ET CHAUFFE-EAU	8
	13	-	13	17	65400	AUTRE MATERIEL DE COMBUSTION	9
	620	-	620	1 466	65500	MAT. DE CLIMATISATION & REFRIG. (SAUF VENTILAT. IND.)	10
	506	-	506	1 039	66100	APP. ELECTRIQUES POUR CUIRE & RECHAUFFER ALIMENTS	11
	-	-	-	18	66200	MAT. NON ELECTRIQUE POUR CUIRE & RECHAUFFER ALIMENTS	12
	211	8	219	740	67100	MATERIEL DE PLOMBERIE ET ARTICLES SANITAIRES	13
	14	-	14	27	67200	LAITON DE PLOMBERIE (SAUF TUYAUT. ROBINETT. & GRACCORD)	14
	49	-	49	92	67300	ACCESSOIRES DE SALLES DE BAINS ET DE TOILETTES	15
	302	-	302	1 005	68100	APPAREILS D'ECLAIRAGE ELECTRIQUES & LAMPES PORTATIVE	16
	154	-	154	634	68200	LAMPES ELECTRIQUES (AMPOULES ET TUBES)	17
	271	208	480	1 415	68300	TRANSFORMATEURS (SAUF DE TELEPHONE & DE TELEGRAPHE)	18
	340	-	340	405	68400	MATERIEL DE COMMUTATION ET DE PROTECTION	19
	20	-	20	60	68500	MATERIEL ET ACCESSOIRES INDUSTRIELS DE COMMANDE	20
	59	-	59	122	68600	DISPOSITIFS DE CABLAGE	21
	182	253	436	437	68700	MATERIEL DE CONVERTISSEURS	22
	217	-	217	1 186	68900	MAT. ELECTRIQUE AUX. DE MOTEURS A COMBUSTION INTERNE	23
	48	-	48	60	69100	AUTRES APP. ELECTRIQUES POUR PREPARER LES ALIMENTS	24
	119	-	119	399	69200	ASPIRATEURS, CIREUSES ET CIREUSES-PONCEUSES	25
1	161	1	1 161	2 243	69300	ACCUMULATEURS	26
	285	-	285	444	69400	MAT. DE BLANCHISSAGE, ELECT. (SAUF BLANCHISS. COMMERC.)	27
	2	-	2	14	69500	LAVE-VAISSELLE & APP. D'EVAL. DROURES, ELECTRIQUE	28
	246	-	247	312	69600	VENTILATEURS, DUM. & COMM. (COMPRIS CIRCUL. D'AIR)	29
	692	-	692	1 492	69700	APPAREILS & MATERIELS ELECTRIQUES DIVERS	30

TABLE 4: CARGO TONNES HANDLED AT CANADIAN PORTS IN INTERNATIONAL SEABORNE SHIPPING, BY COMMODITY, THIRD QUARTER 1982

NO	CODE	COMMODITY DESCRIPTION	CARGO TONNES HANDLED TONNAGE DE LA CARGAISON MANUTENTIONNEE	CARGO TONNES LOADED		TOTAL TONNES LOADED TOTAL TONNES CHARGEE
				TONNAGE DE LA CARGAISON CONTAINER CONTENEUR	NON-CONTAINER NON-CONTENEUR	
1	70100	AIRCRAFT & NAUT. INSTRUMENTS (EXC. RADIO NAVAIDSI)	1	-	1	1
2	70200	ELECTRICAL & ELECTRONIC MEASURING & TESTING INST.	73	69	1	69
3	70300	OTHER MEASURING & MEASURING-CONTROLLING INST.	131	49	6	55
4	70400	PHYSICAL PROPERTIES TESTING & INSPECTION EQUIPMENT	334	143	-	143
5	70500	LABORATORY INST. & APPAR. (EXC. MEASURING & OPT.)	229	139	11	150
6	70600	MEDICAL INSTRUMENTS, APPARATUS & EQUIP. (EXC. XRAY)	554	327	11	339
7	70700	OPTICAL APPARATUS AND INSTRUMENTS	101	54	-	54
8	70800	SCALES AND BALANCES	71	13	18	31
9	70900	MISCELLANEOUS INSTRUMENTS, APPARATUS & ACCESSORIES	495	20	465	485
10	71100	X-RAY & RELATED EQUIPMENT (EXC. SEP. PHOTO CAMERA)	110	80	7	88
11	72100	INDUSTRIAL SAFETY EQUIP. (EXC. CLOTHING & FOOTWEAR)	297	296	-	296
12	72300	WATER LIFE SAVING EQUIPMENT	2	1	-	1
13	72400	FIRE-FIGHTING EQUIPMENT AND ACCESSORIES	123	112	2	113
14	72500	ALARM AND SIGNAL SYSTEMS, COMPONENTS AND PARTS	41	15	21	34
15	72600	WATER, WASTE AND SEWAGE TREATMENT EQUIPMENT	566	399	4	403
16	73100	COMMERCIAL LAUNDRY EQUIPMENT	48	30	-	30
17	73400	VENDING MACHINES	13	8	-	8
18	73500	BEAUTY AND BARBER SHOP EQUIPMENT	166	37	-	37
19	73600	MOTOR VEH. & AIRCRAFT MAINT., SERV. & REP. EQUIP.	13	6	-	6
20	73700	OTHER SERVICE EQUIPMENT	4	4	-	4
21	74100	HOUSEHOLD FURNITURE (INC. KNOCKED DOWN)	10 745	1 208	156	1 364
22	74200	OFFICE FURNITURE AND VISIBLE RECORD EQUIPMENT	914	681	13	694
23	74300	SPECIAL PURPOSE FURNITURE (EXC. HOUSEHOLD & OFFICE)	83	19	1	20
24	74400	HOTEL, MOTEL, RESTAURANT, STORE & OFFICE FIXTURES	419	25	1	26
25	74500	FIRE & BURGLARY-RESISTANT SAFES, ENCL. & COMPONENT	43	11	-	11
26	74600	SHELVING AND LOCKERS	173	99	-	99
27	74700	OTHER FURNITURE AND FIXTURES	418	89	1	90
28	74800	FURNITURE AND FIXTURE COMPONENTS	107	94	2	96
29	75100	POWER DRIVEN HAND TOOLS	236	31	-	31
30	75200	EDGE TOOLS, HAND	153	48	25	73
31	75300	HAND TOOLS (EXC. EDGING & MECHANICS' MEAS. TOOLS)	5 691	2 733	342	3 075
32	75400	MECHANICS' MEASURING TOOLS	37	14	-	14

TABLEAU 4: TONNAGE DE LA CARGAISON MANUTENTIONNEE DANS LES PORTS CANADIENS AU TITRE DU TRANSPORT MARITIME INTERNATIONAL, PAR MARCHANDISE, TROISIEME TRIMESTRE 1982

CARGO TONNES UNLOADED		TOTAL TONNES UNLOADED	CARGO TONNES HANDLED	CODE	DESCRIPTION DE LA MARCHANDISE	NO.
CONTAINER	NON-CONTAINER	TOTAL, TUNNES DECHARGEES	TONNAGE DE LA CARGAISON MANUTENTIONNEE			
CUNTEUR	NON-CUNTEUR					
1	-	1	1	70100	INST. & DE NAV. AERIENNE & MAR. (SAUF RADIO-NAV.)	1
3	-	3	3	73	70200 INST. ELECT. & ELECTRONIQUES DE MESURE & D'ESSAI	2
76	-	76	76	131	70300 AUTRES INST. DE MESURE & INST. MEASUREURS-CONTROLEURS	3
192	-	192	192	334	70400 MAT. DE VERIF. & D'INSPECTION DES PROP. PHYSIQUE	4
79	-	79	79	229	70500 INST. & APP. DE LABORATOIRE (SAUF MESURE & D'OPTIQUE)	5
215	-	215	215	554	70600 INST., APP. & MAT. DE MEDECINE (SAUF RADIOGRAPHIE)	6
47	-	47	47	101	70700 APPAREILS ET INSTRUMENTS D'OPTIQUE	7
40	-	40	40	71	70800 BASCULES ET BALANCES	8
10	-	10	10	495	70900 INSTRUMENTS, APPAREILS ET ACCESSOIRES DIVERS	9
23	-	23	23	110	71100 MAT. RADIOGRAPHIE (SAUF APP. PHOTOS SEPARABLES)	10
1	-	1	1	297	72100 MAT. DE SECURITE IND. (SAUF VETEMENTS & CHAUSSURES)	11
1	-	1	1	2	72300 MATERIEL NAUTIQUE DE SAUVETAGE	12
10	-	10	10	123	72400 MATERIEL ET ACCESSOIRES D'INCENDIE	13
7	-	7	7	41	72500 SYSTEMES D'ALARME & DE SIGNALIS., ELEMENTS & PCS.	14
164	-	164	164	566	72600 MAT. DE TRAIT. DES EAUX (NATUR., VANNES, & D'EGOUT)	15
19	-	19	19	48	73100 MATERIEL DE BLANCHISSERIES COMMERCIALES	16
6	-	6	6	13	73400 DISTRIBUTEURS AUTOMATIQUES	17
129	-	129	129	166	73500 MATERIEL DE SALONS DE COIFFURE POUR HOMMES & FEMMES	18
6	1	8	8	13	73600 MAT. D'ENTRETIEN, SERV. & REP. D'AUTO & D'AERONEF	19
-	-	-	-	4	73700 AUTRES MATERIEL DE SERVICE	20
9 378	3	9 381	10 745	74100	MEUBLES DE MAISON (COMPRIS MEUBLES NON ASSEMBLES)	21
219	1	220	914	74200	MEUBLES DE BUREAU & MAT. ORDINAIRE DE CLASSEMENT	22
62	-	62	83	74300	MEUBLES D'USAGE SPECIAL (SAUF DE MAISON & DE BUREAU)	23
392	-	392	419	74400	ACCESS. D'HOTEL, MOTEL, RESTAUR., MAGASIN & BUREAU	24
32	-	32	43	74500	COFFRES-FORTS IGNIFUGES & INVIOLE. & LEURS ELEMENTS	25
75	-	75	173	74600	RAYONNAGES ET ARMOIRES DE SURETE	26
328	-	328	418	74700	AUTRES MEUBLES ET ACCESSOIRES	27
11	-	11	107	74800	ELEMENTS DE MEUBLES ET D'ACCESSOIRES	28
205	-	205	236	75100	OUTILS MECANIQUES	29
80	-	80	153	75200	OUTILS TRANCHANTS	30
2 508	108	2 616	5 691	75300	OUTILS (SAUF TRANCH. & DE MESURE POUR MECANICIENS)	31
11	1	12	27	75400	OUTILS DE MESURE POUR MECANICIENS	32

TABLE 4: CARGO TONNES HANDLED AT CANADIAN PORTS IN INTERNATIONAL SEABORNE SHIPPING, BY COMMODITY, THIRD QUARTER 1982

NO.	CODE	COMMODITY DESCRIPTION	CARGO TONNES HANDLED TONNAGE DE LA CARGAISON MANUTENTIONNEE	CARGO TONNES LOADED		TOTAL TONNES LOADED TOTAL TONNES CHARGES
				TUNNAGE DE LA CARGAISON CONTAINER CONTENEUR	NON-CONTAINER NON-CONTENEUR	
1	75500	CHESTS, KITS AND SETS OF HAND TOOLS	144	135	- -	135
2	75600	SCISSORS, SHEARS, TRIMMERS AND CLIPPERS (EXC. SURG)	80	6	-	6
3	75800	OTHER CUTLERY (EXCEPT TABLE AND KITCHEN)	406	202	1	203
4	76100	BROOMS, BRUSHES AND MOPS	416	116	4	120
5	76200	OTHER CLEANING EQUIPMENT, NON-ELECTRIC	151	70	- -	71
6	76300	MISCELLANEOUS EQUIPMENT	2 252	550	808	1 358
7	77100	BUSINESS MACHINES AND EQUIPMENT	1 148	460	3	463
8	78100	APPAREL, NOT KNITTED, FOR MEN, YOUTHS AND BOYS	787	63	1	64
9	78200	APPAREL, NOT KNITTED, FOR WOMEN, MISSES AND GIRLS	370	11	-	11
10	78300	APPAREL, NOT KNITTED (CHILDREN, INFANTS & TODDLERS)	915	114	4	117
11	78400	APPAREL, KNITTED, FOR MEN, YOUTHS AND BOYS	659	52	5	57
12	78500	APPAREL, KNITTED, FOR WOMEN, MISSES AND GIRLS	55	5	-	5
13	78600	APPAREL, KNITTED, FOR CHILDREN, INFANTS, & TODDLERS	1	-	-	-
14	78800	OTHER APPAREL	3 121	752	770	1 522
15	78900	APPAREL ACCESSORIES	153	9	- -	9
16	79100	BOOTS, SHOES & SANDALS (EXC. ATHL., RUBBER & PLAST)	4 417	975	1	977
17	79300	SLIPPERS AND HOUSE FOOTWEAR (EXCEPT FELT)	80	3	-	3
18	79400	RUBBER AND PLASTIC WATERPROOF FOOTWEAR	15	-	-	-
19	79800	OTHER FOOTWEAR	1 001	173	-	173
20	80100	TOILET PREPARATIONS AND COSMETICS	1 226	432	3	435
21	80500	DENTIFRICES & ORAL PREPARATIONS, NON-MEDICINAL	6	4	-	4
22	80600	SOAP & DETERGENTS (EXC. SHAVING SOAP & SHAMPOOS)	829	293	5	298
23	80700	CLEANING AND POLISHING PREPARATIONS	4 115	2 697	27	2 724
24	80800	HOUSEHOLD CHEMICAL SPECIALTIES	203	140	2	142
25	81100	JEWELLERY OF PRECIOUS METALS OR VALUABLE JEWELLERY	- -	-	- -	- -
26	81200	COSTUME JEWELLERY (INC. IMITATION STONES & PEARLS)	32	27	-	27
27	81400	SILVERWARE AND PLATED WARE (INCLUDE GOLDWARE)	157	1	-	1
28	81900	JEWELLERS' FINDINGS OF PRECIOUS METALS (PARTS)	- -	- -	-	- -
29	82100	WATCHES AND WATCH MOVEMENTS	14	-	-	-
30	82200	CLOCKS AND CLOCK MOVEMENTS	346	23	-	23
31	82300	CHRONOMETERS AND SPECIAL TIME RECORDERS	33	9	2	11

TABLEAU 4: TONNAGE DE LA CARGAISON MANUTENTIONNEE DANS LES PORTS CANADIENS AU TITRE DU TRANSPORT MARITIME INTERNATIONAL, PAR MARCHANDISE, TROISIEME TRIMESTRE 1982

CARGO TONNES UNLOADED		TOTAL TONNES UNLOADED	CARGO TONNES HANDLED	CODE	DESCRIPTION DE LA MARCHANDISE	NO.	
CONTAINER	NON-CONTAINER						
TONNAGE DE LA CARGAISON DECHARGEE		TOTAL, TUNNES DECHARGEE	TONNAGE DE LA CARGAISON MANUTENTIONNEE				
CONTENEUR	NON-CONTENEUR						
	9	-	9	144	75500	COFFRES, TROUSSES ET JEUX D'OUTILS DIVERS	1
	52	21	73	80	75600	CISEAUX, CISAILLES, ROGNOIRS, & TOND. (SAUF CHIR.)	2
	203	-	203	406	75800	AUTRES ARTICLES DE COUTELLERIE (SAUF TABLE&CUISINE)	3
	296	-	296	416	76100	BALAIS, BROSSES ET VADROUILLES	4
	80	-	80	151	76200	AUTRE MATERIEL DE NETTOYAGE, NON ELECTRIQUE	5
	878	16	894	2 252	76300	MATERIEL DIVERS	6
	681	4	685	1 148	77100	MACHINES ET MATERIEL COMMERCIAUX	7
	714	9	723	787	78100	VETEMENTS, NON-TRICOT, (HOMMES, ADOLESC., & GARCON	8
	358	-	358	370	78200	VETEMENTS, NON-TRICOT. (POUR FEMMES, & JEUNES FILLES	9
	797	- -	798	915	78300	VETEMENTS, NON-TRICOT. (ENFANTS, BEBES & POUpons)	10
	601	1	602	659	78400	VETEMENTS, TRICOTES, POUR HOMMES, ADOLESCENTS & GARCON.	11
	50	-	50	55	78500	VETEMENTS, TRICOTES, POUR FEMMES, & JEUNES FILLES	12
	1	-	1	1	78600	VETEMENTS, TRICOTES POUR ENFANTS, BEBES & POUpons	13
	1 576	22	1 599	3 121	78800	AUTRES VETEMENTS	14
	144	- -	144	153	78900	ACCESSOIRES DU VETEMENT	15
	3 425	15	3 440	4 417	79100	BOTTES, SOULIERS & SANDALES (SAUF EN CAOUT. & PLAS	16
	77	-	77	80	79300	PANTOUFLES & CHAUSSURES D'INTERIEUR (SAUF EN FEUTRE	17
	15	-	15	15	79400	CHAUSSURES IMPERMEABLES EN CAOUTCHUC & EN PLAST.)	18
	828	-	828	1 001	79600	AUTRES CHAUSSURES	19
	791	- -	792	1 226	80100	PRODUITS DE TOILETTE ET PRODUITS DE BEAUTE	20
	2	-	2	6	80500	DENTIFRICES & PREP. BUCCALES, NON MEDICAMENTEUX	21
	530	1	530	829	80600	SAVONS & DETERSIFS (SAUF SAVON A BARBE & SHAMPOOING	22
	1 389	2	1 391	4 115	80700	PREP. ET PRODUITS DE NETTOYAGE ET DE CIRAGE	23
	60	-	60	203	80800	SPECIALITES CHIMIQUES D'USAGE DOMESTIQUE	24
	-	-	-	- -	81100	BIJOUTERIE DE METAUX PRECIEUX & BIJOUTERIE DE VALEUR	25
	6	- -	6	32	81200	PARURES (COMPRIS IMITATIONS DE PIERRES & DE PERLES)	26
	156	-	156	157	81400	ARGENTERIE & USTENS. PLAQUES (COMPRIS USTEN. EN DR	27
	- -	-	- -	- -	81900	FURNITURES DE BIJOUTERIE DE METAUX PRECIEUX (PIECE	28
	14	-	14	14	82100	MONTRES ET MOUVEMENTS DE MONTRES	29
	323	-	323	346	82200	MORLOGES ET MOUVEMENTS D'MORLOGES	30
	22	-	22	33	82300	CHRONOMETRES ET CHRONOGRAPHES SPECIAUX	31

TABLE 4: CARGO TONNES HANDLED AT CANADIAN PORTS IN INTERNATIONAL SEABORNE SHIPPING, BY COMMODITY, THIRD QUARTER 1982

NO	CODE	COMMODITY DESCRIPTION	CARGO TONNES HANDLED TONNAGE DE LA CARGAISON MANUTENTIONNEE	CARGO TONNES LOADED		TOTAL TONNES LOADED TOTAL, TONNES CHARGEES
				TONNAGE DE LA CARGAISON CONTAINER CONTENEUR	CHARGEES NON-CONTAINER NON-CONTENEUR	
1	83100	AMUSEMENT PARK AND PLAYGROUND EQUIPMENT	264	184	1	185
2	83200	SPORTING & ATHLETIC EQUIP. (EXC. UNIFORMS & SHOES)	2 722	1 553	9	1 561
3	83300	FISHING & HUNTING EQUIP. (EXC. FIREARMS & AMMUNITION)	294	38	19	57
4	83400	GAMES (EXC. AMUSEMENT PARK AND PLAYGROUND GAMES)	649	142	- -	142
5	83500	TDYS	8 041	3 101	4	3 105
6	83600	CHILDREN'S VEHICLES	9	9	- -	9
7	84100	FLOOR COVERINGS	2 978	1 460	2	1 462
8	84500	CURTAINS AND DRAPERIES	44	- -	- -	- -
9	84600	BEDDING, TEXTILE	321	79	1	81
10	84700	TABLECLOTHS, NAPKINS AND RELATED ARTICLES	323	277	- -	277
11	84800	TOWELS, WASHCLOTHS, BATH MATS AND RELATED ARTICLES	505	187	1	188
12	84900	OTHER HOUSE FURNISHINGS AND SUPPLIES	988	338	455	793
13	85100	COOKING UTENSILS	794	124	- -	125
14	85200	FOOD PREPARATION UTENSILS (EXCEPT COOKING)	2 586	385	- -	365
15	85300	FOOD STORAGE UTENSILS	51	23	-	23
16	85400	KITCHEN APPLIANCES, HAND OPERATED	118	41	-	41
17	85500	FLATWARE AND KITCHEN CUTLERY (EXCEPT SILVERWARE)	287	3	- -	3
18	85600	OTHER TABLEWARE	13 565	932	1	933
19	86100	DOMESTIC LAUNDRY EQUIPMENT (EXCEPT ELECTRIC)	9	1	-	1
20	86200	DOMESTIC SEWING MACHINES	548	36	- -	36
21	86300	BABY CARRIAGES, STROLLERS, SULKIES AND GO-CARTS	286	1	1	2
22	86400	LUGGAGE	901	54	-	54
23	86500	TOILET ARTICLES OTHER THAN BRUSHES (EXC. SILVER)	78	27	1	28
24	86600	MATCHES & SMOKERS' SUPPLIES (EXC. TOBAC. & JEWEL.)	119	- -	- -	- -
25	86700	MISCELLANEOUS HOUSEHOLD AND PERSONAL EQUIPMENT	18 946	7 240	434	7 674
26	87200	DRUGS FOR THE CENTRAL NERVOUS SYSTEM & SENSE ORGAN	13	-	-	-
27	87400	DRUGS ACTING ON DIGESTIVE & GENITO-URINARY SYSTEMS	1	1	-	1
28	87500	VITAMINS, NUTRIMENTS AND HEMATINICS	360	4	1	4
29	87600	DRUGS AFFECTING PARASITIC AND INFECTIVE DISEASES	58	44	-	44
30	87700	BIOLOGICAL AND BACTERIOLOGICAL PRODUCTS	70	7	-	7
31	87800	VETERINARY MEDICINES INCL. CHEM. FOR USE IN FEED	58	37	6	42

TABLEAU 4: TONNAGE DE LA CARGAISON MANUTENTIONNEE DANS LES PORTS CANADIENS AU TITRE DU TRANSPORT MARITIME INTERNATIONAL, PAR MARCHANDISE, TROISIEME TRIMESTRE 1982

CARGO TONNES UNLOADED TONNAGE DE LA CARGAISON DECHARGEE		TOTAL TONNES UNLOADED TOTAL, TONNES DECHARGEE	CARGO TONNES HANDLED TONNAGE DE LA CARGAISON MANUTENTIONNEE	CODE	DESCRIPTION DE LA MARCHANDISE	NO.
CONTAINER CONTENEUR	NON-CONTAINER NON-CONTENEUR					
	79	-	79	264	83100 MATERIEL DE TERRAINS DE JEUX & PARCS D'AMUSEMENT	1
1	126	34	1 160	2 722	83200 ART. DE SPORT ET D'ATHLET. (SAUF UNIFORMES & CHAUS)	2
	235	2	237	294	83300 EQUIP. DE PECHE & DE CHASSE (SAUF ARMES & MUNITION)	3
	459	7	506	649	83400 JEUX (SAUF POUR PARCS D'AMUSEMENT & TERRAINS DE JEUX)	4
4	922	14	4 936	8 041	83500 JOUETS	5
-	-	-	-	9	83600 VEHICULES POUR ENFANTS	6
1	016	501	1 516	2 978	84100 COUVRE-SOLS	7
	44	-	44	44	84500 RIDEAUX ET TENTURES	8
	226	14	240	321	84600 LITERIE, EN MATIERE TEXTILE	9
	44	3	46	323	84700 NAPPES, SERVIETTES ET ARTICLES CONNEXES	10
	311	6	317	505	84800 SERVIETTES, SERV. DE TOILETTES ET ARTICLES CONNEXE	11
	195	-	195	966	84900 AUTRES ARTICLES ET ACCESSOIRES D'AMEUBLEMENT	12
	663	6	669	794	85100 ARTICLES POUR LA CUISSON	13
2	200	-	2 201	2 586	85200 ARTICLES POUR PREP. DES ALIMENTS (SAUF LA CUISSON)	14
	10	10	28	51	85300 ARTICLES POUR LA CONSERVATION DES ALIMENTS	15
	77	-	77	118	85400 APPAREILS MENAGERS DE CUISINE, ACTIONNES A LA MAIN	16
	272	12	284	287	85500 VAISSELLE & COUTELLERIE DE CUISINE (SAUF L'ARGENTER)	17
12	623	8	12 631	13 565	85600 AUTRES ARTICLES DE TABLE	18
	8	-	8	9	86100 MATERIEL DOMESTIQUE DE BLANCHISSAGE (SAUF ELECTR.)	19
	512	-	512	548	86200 MACHINES A COUDRE D'USAGE DOMESTIQUE	20
	284	-	284	286	86300 LANDAUS, POUSETTES, SULKYS ET TROTTEURS	21
	846	1	848	901	86400 VALISES	22
	50	-	50	78	86500 ART. DE TOILETTE AUTRES QUE BROSSES (SAUF EN ARGENT)	23
	119	-	119	119	86600 ALLUMETTES & ART. DE FUMEURS (SAUF TABAC & BIJOUX)	24
11	179	93	11 272	18 946	86700 ARTICLES MENAGERS ET PERSONNELS DIVERS	25
	13	-	13	13	87200 DROGUES POUR SYST. NERVEUX CENTRAL & ORGANES DES SENS	26
	-	-	-	1	87400 DROGUES POUR L'APPAREIL DIGESTIF & L'APP. GENITO-URIN	27
	355	-	355	360	87500 VITAMINES, NUTRIMENTS & SUBSTANCES HEMATOPOIETIQUES	28
	13	-	13	58	87600 DROGUES POUR MALADIES PARASITAIRES ET INFECTIEUSES	29
	64	-	64	70	87700 PRODUITS BIOLOGIQUES ET BACTERIOLOGIQUES	30
	15	-	15	58	87800 MEDICAMENTS VET. (COMPRIS PROD. CHIM. POUR ALIM. ANIM.)	31

TABLE 4: CARGO TUNNES HANDLED AT CANADIAN PORTS IN INTERNATIONAL SEABORNE SHIPPING, BY COMMODITY, THIRD QUARTER 1982

NO	CODE	COMMODITY DESCRIPTION	CARGO TUNNES HANDLED TONNAGE DE LA CARGAISON MANUTENTIONNEE	CARGO TUNNES LOADED		TOTAL TUNNES LOADED TOTAL TUNNES CHARGEE
				TONNAGE DE LA CARGAISON CONTAINER CONTENEUR	NON-CONTAINER NON-CONTENEUR	
1	87900	OTHER MEDICINAL AND PHARMACEUTICAL PRODUCTS	1 245	981	16	997
2	88100	SURGICAL & MEDICAL SUPPLIES (INCL. VETERINARY)	1 447	1 166	12	1 178
3	88200	DENTAL SUPPLIES	142	32	-	32
4	88300	OPHTHALMIC GOODS	29	14	-	14
5	88400	HEARING AIDS	3	2	-	2
6	88500	ORTHOPAEDIC APPLIANCES (EXCEPT FOOTWEAR)	-	-	-	-
7	89100	NEWSPAPERS	2	-	-	-
8	89200	MAGAZINES AND PERIODICALS	1 659	602	495	1 097
9	89300	BOOKS AND PAMPHLETS	5 135	1 973	28	2 001
10	89400	MAPS, PICTURES & MUSIC (EXCEPT BOOKS & PAMPHLETS)	210	50	13	63
11	89600	ADVERTISING MATTER	506	117	-	118
12	89900	OTHER PRINTED MATTER	539	186	11	197
13	90100	STATIONERY AND OFFICE PAPER SUPPLIES	781	286	3	289
14	90200	WRITING AND DRAUGHTING INSTRUMENTS	480	218	-	218
15	90300	DESK ACCESSORIES AND OFFICE DEVICES	19	3	-	3
16	90400	OTHER STATIONERS' AND OFFICE SUPPLIES	715	351	3	353
17	90500	ARTISTS' MATERIALS (EXC. PENS, PENCILS AND PAPER)	42	1	-	1
18	91100	PHOTOGRAPHIC CAMERAS, PARTS AND ACCESSORIES	613	5	-	5
19	91200	PROJECTION APPARATUS AND ACCESSORIES	42	30	1	31
20	91400	PROCESSING AND FINISHING EQUIPMENT (PHOTOGRAPHIC)	84	64	-	64
21	91500	UNEXPOSED PHOTOGRAPHIC FILM AND PLATES	2 829	961	793	1 754
22	91600	PHOTOGRAPHIC PAPER AND CLOTH	362	2	-	2
23	91800	PROCESSED PHOTOGRAPHIC FILM	12	12	-	12
24	91900	OTHER PHOTOGRAPHIC EQUIPMENT AND SUPPLIES	3 891	3 237	3	3 240
25	92100	MUSICAL INSTRUMENTS	412	104	2	105
26	93100	FIREARMS AND AMMUNITION, NON-MILITARY	101	37	29	66
27	93200	FIREARMS, GUNS AND OTHER WEAPONS, MILITARY	41	-	-	-
28	93400	AMMUNITION AND DRONANCE (MILITARY)	96	7	2	9
29	94100	PREFAB BLDG. STRUCTURES (EXC. MOBILE HOMES & TRAILERS)	1 176	771	-	771
30	94200	SIGNS & ADVERTISING DISPLAYS (EXC. LIGHT STANDARD)	559	401	17	418
31	94300	JURTICTIONS' GOODS	7	6	-	7
32	94400	BUTTONS, NEEDLES, PINS AND SIMILAR NOTIONS	365	63	-	63

TABLEAU 4: TONNAGE DE LA CARGAISON MANUTENTIONNEE DANS LES PORTS CANADIENS AU TITRE DU TRANSPORT MARITIME INTERNATIONAL, PAR MARCHANDISE, TROISIEME TRIMESTRE 1982

CARGO TONNES UNLOADED		TOTAL TONNES UNLOADED	CARGO TONNES HANDLED	CODE	DESCRIPTION DE LA MARCHANDISE	NO.
TONNAGE DE LA CARGAISON DECHARGEE						
CONTAINER	NON-CONTAINER	TOTAL, TONNES DECHARGEE	TONNAGE DE LA CARGAISON MANUTENTIONNEE			
CONTENEUR	NON-CONTENEUR					
	247	1	248	1 245	87900 AUTRES MEDICAMENTS ET PRODUITS PHARMACEUTIQUES	1
	269	-	269	1 447	88100 FOURNITURES CHIRURGI. & MED. (COMPRIS FOURN. VET.)	2
	111	-	111	142	88200 FOURNITURES DENTAIRES	3
	15	-	15	29	88300 ARTICLES OPHTHALMIQUES	4
	1	-	1	3	88400 APPAREILS DE PROTHESE AUDITIVE	5
	-	-	-	-	86500 APPAREILS ORTHOPEDIQUES (SAUF LES CHAUSSURES)	6
	2	-	2	2	89100 JOURNAUX	7
	562	-	562	1 659	89200 REVUES ET PERIODIQUES	8
3	131	3	3 134	5 135	89300 LIVRES ET BROCHURES	9
	146	-	146	210	89400 CARTES, ILLUSTR. & FEUILLES DE MUS. (SAUF LIVRES & BROCH)	10
	387	-	388	506	89600 IMPRIMES PUBLICITAIRES	11
	317	25	342	539	89900 AUTRES IMPRIMES	12
	491	1	492	781	90100 PAPETERIE ET ARTICLES DE BUREAU	13
	261	1	262	480	90200 INSTRUMENTS POUR ECRIRE ET INSTRUMENTS DE DESSIN	14
	16	-	16	19	90300 ACCESS. DE BUREAU & DISPOSITIFS & PIECES DE BUREAU	15
	353	8	361	713	90400 AUTRE PAPETERIE ET ARTICLES DE BUREAU	16
	41	-	41	57	90500 FOURNITURES POUR ARTISTE (SAUF PLUMES, CRAYONS & PAP.)	17
	608	-	608	613	91100 APPAREILS PHOTOGRAPHIQUES, PIECES & ACCESSOIRES	18
	10	-	10	42	91200 APPAREILS ET ACCESSOIRES DE PROJECTION	19
	20	-	20	84	91400 MATERIEL DE DEVELOPPEMENT (PHOTOGRAPHIQUE)	20
1	075	-	1 075	2 829	91500 FILMS ET PLAQUES VIERGES DE PHOTOGRAPHIE	21
	360	-	360	362	91600 PAPIER ET TISSUS POUR PHOTOGRAPHIE	22
	-	-	-	12	91800 PELLICULES PHOTOGRAPHIQUES DEVELOPPEES	23
	651	-	651	3 891	91900 AUTRES MATERIEL ET FOURNITURES PHOTOGRAPHIQUES	24
	306	-	306	412	92100 INSTRUMENTS DE MUSIQUE	25
	34	-	34	101	93100 ARMES A FEU ET MUNITIONS, NON MILITAIRES	26
	41	-	41	41	93200 ARMES A FEU, FUSILS & AUTRE ARMES, MILITAIRES	27
	22	65	87	96	93400 MUNITIONS ET ARTILLERIE (MILITAIRES)	28
	40	364	405	1 176	94100 BATIMENTS & OUVRAGES PREFAB. (SAUF HABIT. MOB. REMORQ.)	29
	140	1	141	559	94200 ENSEIGNES & RECLAMES PUBLICIT. (SAUF SIGNAUX LUMINEUX)	30
	-	-	-	7	94300 ARTICLES POUR ENTREPRENEURS DE POMPES FUNEBRES	31
	259	4	303	365	94400 BOUTONS, AIGUILLES, EPINGLES & OBJETS DE MARQUERIE	32

TABLE 4: CARGO TONNES HANDLED AT CANADIAN PORTS IN INTERNATIONAL SEABORNE SHIPPING, BY COMMODITY, THIRD QUARTER 1982

NO	CODE	COMMODITY DESCRIPTION	CARGO TONNES HANDLED TONNAGE DE LA CARGAISON MANUTENTIONNEE	CARGO TONNES LOADED		TOTAL TONNES LOADED TOTAL, TONNES CHARGES
				TONNAGE DE LA CARGAISON CONTAINER CONTENEUR	NON-CONTAINER NON-CONTENEUR	
1	94500	OTHER END-PRODUCTS NOT CLASSIFIED BY MATERIAL	2 379	486	18	504
2	94600	WORKS OF ART AND COLLECTORS' ITEMS	324	254	- -	254
3	94700	ENGINE FILTERS AND FILTER ELEMENTS	51	48	-	48
4	95100	SHIPPING AND DISTRIBUTION CONTAINERS AND CLOSURES	9 320	2 804	2 949	5 752
5	95200	CONTAINERS AND CLOSURES, N.E.S.	81	47	-	47
6	96100	LEATHER END-PRODUCTS	81	6	1	7
7	96200	RUBBER END-PRODUCTS	644	211	7	218
8	96300	WOOD END-PRODUCTS	664	149	-	149
9	96400	PAPER END-PRODUCTS	410	301	36	337
10	96500	TEXTILE END-PRODUCTS	586	69	-	69
11	96600	METAL END-PRODUCTS	726	81	7	87
12	96700	GLASS END-PRODUCTS	428	143	- -	143
13	96800	STONE, CLAY AND CONCRETE END-PRODUCTS	18	-	-	-
14	96900	PLASTIC END-PRODUCTS	1 025	338	- -	338
15	99500	GENERAL CARGO	39 701	19 151	4 395	23 546
16		GRAND TOTAL	51 269 509	902 214	34 574 483	35 478 698

COMPONENTS MAY NOT ADD TO TOTALS DUE TO ROUNDING

TABLEAU 4: TONNAGE DE LA CARGAISON MANUTENTIONNEE DANS LES PORTS CANADIENS AU TITRE DU TRANSPORT MARITIME INTERNATIONAL, PAR MARCHANDISE, TROISIEME TRIMESTRE 1982

CARGO TONNES UNLOADED		TOTAL TONNES UNLOADED	CARGO TONNES HANDLED	CODE	DESCRIPTION DE LA MARCHANDISE	NO.
TONNAGE DE LA CARGAISON DECHARGEE						
CONTAINER	NON-CONTAINER	TOTAL, TONNES DECHARGEE	TONNAGE DE LA CARGAISON MANUTENTIONNEE			
CONTENEUR	NON-CONTENEUR					
1 872	3	1 875	2 379	94500	AUTRES PRODUITS FINALS NONCLASSES SELON LA MATIERE	1
70	-	70	324	94600	OEUVRES D'ART ET ARTICLES DE COLLECTIONNEURS	2
3	-	3	51	94700	FILTRES DE MOTEURS ET ELEMENTS DE FILTRES	3
3 210	357	3 568	9 320	95100	RECIP. CONTENANTS, CONTENEURS & FERMET. LIVR. & DISTRIB.	4
34	-	34	81	95200	RECIPIENTS ET CONTENANTS ET FERMETURES, N.D.A.	5
75	-	75	81	96100	PRODUITS FINALS EN CUIR	6
397	29	425	644	96200	PRODUITS FINALS EN CAOUTCHOUC	7
515	-	515	664	96300	PRODUITS FINALS EN BOIS	8
73	-	73	410	96400	PRODUITS FINALS EN PAPIER	9
500	16	517	586	96500	PRODUITS FINALS EN MATIERE TEXTILE	10
639	-	639	726	96600	PRODUITS FINALS EN METAL	11
284	-	284	428	96700	PRODUITS FINALS EN VERRE	12
18	-	18	18	96800	PRODUITS FINALS EN PIERRE, EN ARGILE ET EN BETON	13
647	40	687	1 025	96900	PRODUITS FINALS EN PLASTIQUE	14
14 749	1 406	16 155	39 701	99500	FRET GENERAL	15
699 893	15 092 920	15 792 813	51 269 509		TOTAL GLOBAL	16

LES CHIFFRES AYANT ETE ARRONDIS, LA SOMME DES COMPOSANTES PEUT NE PAS CORRESPONDRE AUX TOTAUX

TABLE 5: CARGO TONNES HANDLED AT CANADIAN PORTS IN INTERNATIONAL SEABORNE SHIPPING, BY HANDLING PORT RANK, THIRD QUARTER 1982

NO.	HANDLING PORT	RANK	CARGO TONNES HANDLED	CARGO TONNES LOADED		TOTAL TONNES LOADED
				TONNAGE DE LA CARGAISON CHARGÉE		
				CONTAINER CONTENEUR	NON-CONTAINER NON-CONTENEUR	TOTAL TONNES CHARGÉS
1	VANCOUVER	1	12 074 388	211 830	11 214 622	11 426 451
2	SEPT-ÎLES	2	5 624 282	-	5 256 089	5 256 089
3	PORT CARTIER	3	4 710 643	-	4 129 529	4 129 529
4	MONTREAL	4	2 575 960	341 611	1 352 826	1 694 437
5	HAMILTON	5	2 534 645	907	399 940	400 847
6	QUEBEC	6	2 181 643	-	1 871 497	1 871 497
7	HALIFAX	7	1 885 908	165 310	732 782	898 092
8	NANTICOKE	8	1 573 029	-	6 342	6 342
9	BAIE COMEAU	9	1 404 128	-	967 801	967 801
10	COURTRIGHT	10	1 218 891	-	4 173	4 173
11	SAINT JOHN	11	1 179 291	150 384	215 585	365 969
12	THUNDER BAY	12	1 096 639	-	1 005 957	1 005 957
13	LAKEVIEW	13	1 056 032	-	-	-
14	PORT ALFRED	14	1 051 564	-	147 854	147 854
15	LEVIS	15	792 758	-	-	-
16	SAULT STE-MARIE	16	759 455	-	79 352	79 352
17	POINTE NOIRE	17	690 398	-	690 398	690 398
18	SARNIA	18	647 208	-	487 298	487 298
19	WINDSOR GNT.	19	634 705	18 729	422 270	440 999
20	SOREL	20	472 085	-	318 819	318 819
21	PRINCE RUPERT	21	412 987	-	411 644	411 644
22	CHURCHILL	22	397 876	-	397 876	397 876
23	SYDNEY	23	363 489	-	351 601	351 601
24	TORONTO	24	332 610	1 116	53 413	54 529
25	HANTSPOINT	25	324 932	-	324 932	324 932
26	KITIMAT	26	287 709	512	130 626	131 137
27	NANAIMO	27	279 331	-	275 178	275 178
28	TROIS-RIVIERES	28	249 165	9	173 793	173 802
29	PICTON	29	227 297	-	173 681	173 681
30	NEW WESTMINSTER	30	216 561	8 764	114 326	123 090
31	PORT HAWKESBURY	31	203 611	-	202 519	202 519
32	GODERICH	32	197 706	-	197 706	197 706
33	CROFTON	33	192 460	-	184 360	184 360
34	CONTRECOEUR	34	191 540	-	120 894	120 894
35	TASU	35	177 885	-	177 885	177 885
36	LITTLE NARROWS	36	159 331	-	159 331	159 331
37	ST GEORGE'S HARBOUR	37	155 058	-	155 058	155 058
38	SERPENT RIVER	38	153 414	-	-	-
39	OSHAWA	39	149 334	-	35 189	35 189
40	LONG HARBOUR	40	144 739	-	12 843	12 843
41	HOLYROOD	41	140 877	-	-	-
42	HAVRE ST-PIERRE	42	125 261	-	125 261	125 261

TABLEAU 5: TONNAGE DE LA CARGAISON MANUTENTIONNEE DANS LES PORTS CANADIENS AU TITRE DU TRANSPORT MARITIME INTERNATIONAL, SELON LE RANG DU PORT DE MANUTENTION, TROISIEME TRIMESTRE 1982

CARGO TONNES UNLOADED TONNAGE DE LA CARGAISON DECHARGEE		TOTAL TONNES UNLOADED	CARGO TONNES HANDLED	RANG	PORT DE MANUTENTION	ND.
CONTAINER CONTENEUR	NON-CONTAINER NON-CONTENEUR	TOTAL, TONNES DECHARGEE	TONNAGE DE LA CARGAISON MANUTENTIONNEE			
117 698	530 239	647 937	12 074 388	1	VANCOUVER	1
-	366 193	366 193	5 624 282	2	SEPT-ILES	2
-	581 114	581 114	4 710 643	3	PORT CARTIER	3
337 543	543 981	881 523	2 575 960	4	MONTREAL	4
18	2 133 780	2 133 799	2 534 645	5	HAMILTON	5
-	310 145	310 145	2 181 643	6	QUEBEC	6
140 344	847 473	987 817	1 885 908	7	HALIFAX	7
-	1 566 687	1 566 687	1 573 029	8	NANTICOCHE	8
-	436 327	436 327	1 404 128	9	BAIE COMEAU	9
-	1 214 718	1 214 718	1 218 691	10	COURTRIGHT	10
72 559	740 762	813 321	1 179 291	11	SAINT JOHN	11
-	90 682	90 682	1 096 639	12	THUNDER BAY	12
-	1 056 032	1 056 032	1 056 032	13	LAKEVIEW	13
49	903 660	903 710	1 051 564	14	PORT ALFRED	14
-	792 758	792 758	792 758	15	LEVIS	15
-	680 104	680 104	759 455	16	SAULT STE-MARIE	16
-	-	-	690 398	17	POINTE NOIRE	17
-	159 910	159 910	647 208	18	SARNIA	18
19 710	173 990	193 706	634 705	19	WINDSOR ONT.	19
-	153 265	153 265	472 085	20	SOREL	20
-	1 343	1 343	412 987	21	PRINCE RUPERT	21
-	-	-	397 876	22	CHURCHILL	22
-	11 888	11 888	363 489	23	SYDNEY	23
7 095	270 986	278 081	332 610	24	TORONTO	24
-	-	-	324 932	25	HANTSPOINT	25
-	156 572	156 572	287 709	26	KITIMAT	26
-	4 153	4 153	279 331	27	NANAIMO	27
-	75 363	75 363	249 165	28	TROIS-RIVIERES	28
-	53 616	53 616	227 297	29	PICTON	29
4 669	88 801	93 471	216 561	30	NEW WESTMINSTER	30
-	1 092	1 092	203 611	31	PORT HAWKESBURY	31
-	-	-	197 706	32	GODERICH	32
-	8 100	8 100	192 460	33	CROFTON	33
-	70 646	70 646	191 540	34	CONTRECOEUR	34
-	-	-	177 885	35	TASU	35
-	-	-	159 331	36	LITTLE NARROWS	36
-	-	-	155 058	37	ST GEORGE'S HARBOUR	37
-	153 414	153 414	153 414	38	SERPENT RIVER	38
-	114 145	114 145	149 334	39	DSHAWA	39
-	131 896	131 896	144 739	40	LONG HARBOUR	40
-	140 877	140 877	140 877	41	HOLYROOD	41
-	-	-	125 261	42	HAVRE ST-PIERRE	42

TABLE 5: CARGO TUNNES HANDLED AT CANADIAN PORTS IN INTERNATIONAL SEABORNE SHIPPING, BY HANDLING PORT RANK, THIRD QUARTER 1982

NO.	HANDLING PORT	RANK	CARGO TONNES HANDLED	CARGO TONNES LOADED		TOTAL TONNES LOADED
				TONNAGE DE LA CARGAISON CHARGEE		
				CONTAINER CONTENEUR	NON-CONTAINER NON-CONTENEUR	
1	SQUAMISH	43	123 277	19	108 277	108 296
2	DALHOUSIE	44	110 898	2 240	108 659	110 898
3	CAMPBELL RIVER	45	105 637	-	94 025	94 025
4	PORT COLBORNE	46	102 487	-	90 848	90 848
5	PORT ALBERNI	47	87 368	-	87 366	87 366
6	CORNER BROOK	48	81 073	-	64 326	64 326
7	BOTHWOD	49	69 626	-	59 640	59 640
8	THOROLD	50	63 859	-	1 633	1 633
9	CLARKSON	51	63 207	-	63 207	63 207
10	PRESCOTT	52	62 805	-	-	-
11	CARDINAL	53	59 316	-	-	-
12	MELDRUM BAY	54	57 425	-	57 425	57 425
13	RUPERT INLET	55	50 941	-	50 941	50 941
14	GOLD RIVER	56	48 923	-	46 909	46 909
15	VICTORIA	57	47 921	-	12 077	12 077
16	SCMBRA	58	46 845	-	-	-
17	BECANOUR	59	46 470	-	22 254	22 254
18	MARATHON	60	45 124	-	14 832	14 832
19	POWELL RIVER	61	40 188	-	33 784	33 784
20	NEWCASTLE	62	39 037	-	39 037	39 037
21	VANANDA	63	36 219	-	36 219	36 219
22	COWICHAN BAY	64	35 259	-	31 587	31 587
23	ST CATHARINES	65	32 817	-	1 633	1 633
24	PORT MELLON	66	30 446	-	30 446	30 446
25	LIVERPOOL	67	28 960	-	28 814	28 814
26	RIVIERE-DU-LOUP	68	26 813	2	26 811	26 813
27	BGMANVILLE	69	26 474	-	13 662	13 662
28	TAHSIS	70	26 168	-	26 168	26 168
29	VALLEYFIELD	71	24 736	782	17 292	18 074
30	ST ANDREWS	72	23 962	-	8 921	8 921
31	GROSCACOUNA	73	22 009	-	22 009	22 009
32	MICHIPICOTEN	74	19 748	-	-	-
33	STEPHENVILLE	75	18 799	-	18 799	18 799
34	LONG POND	76	18 154	-	18 154	18 154
35	HAWKES BAY	77	17 958	-	17 958	17 958
36	PUGWASH	78	17 276	-	17 276	17 276
37	PORT ALICE	79	15 602	-	15 602	15 602
38	BELLEDUNE	80	15 211	-	9 101	9 101
39	CORNWALL	81	15 204	-	3 990	3 990
40	MATANE	82	15 167	-	15 167	15 167
41	BATH	83	14 549	-	14 549	14 549
42	ST JOHNS	84	14 029	-	12 738	12 738

TABLEAU 5: TONNAGE DE LA CARGAISON MANUTENTIONNEE DANS LES PORTS CANADIENS AU TITRE DU TRANSPORT MARITIME INTERNATIONAL, SELON LE RANG DU PORT DE MANUTENTION, TROISIEME TRIMESTRE 1982

CARGO TONNES UNLOADED		TOTAL TONNES UNLOADED	CARGO TONNES HANDLED	RANG	PORT DE MANUTENTION	NO.
CONTAINER	NON-CONTAINER					
TONNAGE DE LA CARGAISON DECHARGEE		TOTAL, TONNES DECHARGEE	TONNAGE DE LA CARGAISON MANUTENTIONNEE			
CONTENEUR	NON-CONTENEUR					
-	14 981	14 981	123 277	43	SQUAMISH	1
-	-	-	110 898	44	DALHOUSIE	2
-	11 612	11 612	105 637	45	CAMPBELL RIVER	3
-	11 639	11 639	102 467	46	PORT COLBORNE	4
-	3	3	87 368	47	PORT ALBERNI	5
-	16 747	16 747	81 073	48	CORNER BROOK	6
-	9 986	9 986	69 626	49	BUTWOOD	7
-	62 226	62 226	63 859	50	THOROLD	8
-	-	-	63 207	51	CLARKSON	9
-	62 805	62 805	62 805	52	PRESCOTT	10
-	59 316	59 316	59 316	53	CARDINAL	11
-	-	-	57 425	54	MELDRUM BAY	12
-	-	-	50 941	55	KUPERT INLET	13
-	2 014	2 014	48 923	56	GULO RIVER	14
-	35 844	35 844	47 921	57	VICTORIA	15
-	46 845	46 845	46 845	58	SUMBRA	16
-	24 216	24 216	46 470	59	BECANOUR	17
-	30 292	30 292	45 124	60	MARATHON	18
-	6 404	6 404	40 188	61	POWELL RIVER	19
-	-	-	39 037	62	NEWCASTLE	20
-	-	-	36 219	63	VANANDA	21
-	3 673	3 673	35 259	64	COWICHAN BAY	22
-	31 184	31 184	32 817	65	ST CATHARINES	23
-	-	-	30 446	66	PORT MELLON	24
-	146	146	28 960	67	LIVERPOOL	25
-	-	-	26 813	68	RIVIERE-DU-LOUP	26
-	12 812	12 812	26 474	69	BOMANVILLE	27
-	-	-	26 168	70	TAHSIS	28
-	6 662	6 662	24 736	71	VALLEYFIELD	29
-	15 041	15 041	23 962	72	ST ANDREWS	30
-	-	-	22 009	73	GROSCACQUA	31
-	19 748	19 748	19 748	74	MICHIPICOTEN	32
-	-	-	18 799	75	STEPHENVILLE	33
-	-	-	18 154	76	LUNG POND	34
-	-	-	17 958	77	HAWKES BAY	35
-	-	-	17 276	78	PUGWASH	36
-	-	-	15 602	79	PORT ALICE	37
-	6 110	6 110	15 211	80	BELLEDUNE	38
-	11 214	11 214	15 204	81	CORNWALL	39
-	-	-	15 167	82	MATANE	40
-	-	-	14 549	83	BATH	41
-	1 291	1 291	14 029	84	ST JOHNS	42

TABLE 5: CARGO TUNNES HANDLED AT CANADIAN PORTS IN INTERNATIONAL SEABORNE SHIPPING, BY HANDLING PORT RANK, THIRD QUARTER 1982

NO.	HANDLING PORT	RANK	CARGO TONNES HANDLED	CARGO TUNNES LOADED		TOTAL TONNES LOADED
				TONNAGE DE LA CARGAISON CHARGEE		
				CONTAINER CONTENEUR	NON-CONTAINER NON-CONTENEUR	
1	PORT STANLEY	85	13 600	-	13 600	13 600
2	CHANDLER	86	12 426	-	12 426	12 426
3	OAKVILLE	87	12 219	-	12 219	12 219
4	WEYMOUTH	88	11 718	-	11 718	11 718
5	CARLETON	89	11 451	-	11 451	11 451
6	CHEMAINUS	90	11 093	-	11 093	11 093
7	KINGSTON	91	9 979	-	-	-
8	CHARLOTTETOWN	92	7 950	-	7 950	7 950
9	YARMOUTH	93	7 286	-	5 536	5 536
10	LEWISPORTE	94	7 230	-	7 230	7 230
11	BRIDGEWATER	95	6 366	-	5 782	5 782
12	PARRSBORO	96	5 843	-	5 843	5 843
13	CLARENVILLE	97	4 903	-	-	-
14	BUTTERFLY BAY	98	4 808	-	4 808	4 808
15	HARBOUR GRACE	99	4 216	-	4 216	4 216
16	CARMANVILLE	100	3 930	-	3 930	3 930
17	WOODFIBRE	101	3 752	-	3 550	3 550
18	CULLEY'S POINT	102	3 402	-	402	402
19	SUMMERSIDE	103	3 265	-	3 265	3 265
20	ARGENTIA	104	3 014	-	2 999	2 999
21	BADDECK	105	2 934	-	2 934	2 934
22	FORTUNE	106	2 640	-	2 199	2 199
23	BATHURST	107	2 177	-	2 177	2 177
24	CARAQUET	108	2 102	-	2 102	2 102
25	GRAND MANAN	109	1 888	-	1 814	1 814
26	NORTH SYDNEY	110	1 694	-	969	969
27	GRAND BANK	111	1 496	-	1 496	1 496
28	CAMPOBELLO	112	1 436	-	1 072	1 072
29	CHATHAM	113	1 354	-	1 354	1 354
30	POINTE-AU-PIC	114	1 352	-	1 352	1 352
31	SHELBURNE	115	1 319	-	1 319	1 319
32	BLACK CAPE	116	1 227	-	1 227	1 227
33	BLACKS HARBOUR	117	1 184	-	-	-
34	CATALINA	118	998	-	998	998
35	LUNENBURG	119	440	-	440	440
36	BONAVISTA	120	386	-	386	386
37	MONTAGUE	121	383	-	383	383
38	PORT SIMPSON	122	203	-	-	-
39	SIDNEY	123	182	-	182	182
40	MARYSTOWN	124	181	-	181	181
41	BURGED	125	177	-	177	177
42	GRINDSTONE	126	173	-	-	-

TABLEAU 5: TONNAGE DE LA CARGAISON MANUTENTIONNEE DANS LES PORTS CANADIENS AU TITRE DU TRANSPORT MARITIME INTERNATIONAL, SELON LE RANG DU PORT DE MANUTENTION, TROISIEME TRIMESTRE 1982

CARGO TONNES UNLOADED TONNAGE DE LA CARGAISON DECHARGEE		TOTAL TONNES UNLOADED	CARGO TONNES HANDLED	RANG	PORT DE MANUTENTION	NO.
CONTAINER CONTENEUR	NON-CONTAINER NON-CONTENEUR	TOTAL, TONNES DECHARGEE	TONNAGE DE LA CARGAISON MANUTENTIONNEE			
-	-	-	13 600	85	PORT STANLEY	1
-	-	-	12 426	86	CHANDLER	2
-	-	-	12 219	87	OAKVILLE	3
-	-	-	11 718	88	WEYMOUTH	4
-	-	-	11 451	89	CARLETON	5
-	-	-	11 093	90	CHEMAINUS	6
-	9 979	9 979	9 979	91	KINGSTON	7
-	-	-	7 950	92	CHARLOTTETOWN	8
-	1 750	1 750	7 286	93	YARMOUTH	9
-	-	-	7 230	94	LEWISPORTE	10
-	584	584	6 366	95	BRIDGEWATER	11
-	-	-	5 843	96	PARRSBORO	12
-	4 903	4 903	4 903	97	CLARENVILLE	13
-	-	-	4 808	98	BUTTERFLY BAY	14
-	-	-	4 216	99	HARBOUR GRACE	15
-	-	-	3 930	100	CARMANVILLE	16
202	-	202	3 752	101	WOODFIBRE	17
-	3 000	3 000	3 402	102	COLEY'S POINT	18
-	-	-	3 265	103	SUMMERSTIDE	19
-	15	15	3 014	104	ARGENTIA	20
-	-	-	2 934	105	BADDECK	21
-	442	442	2 640	106	FORTUNE	22
-	-	-	2 177	107	BATHURST	23
-	-	-	2 102	108	CARAQUET	24
-	74	74	1 888	109	GRAND MANAN	25
-	725	725	1 694	110	NORTH SYDNEY	26
-	-	-	1 496	111	GRAND BANK	27
-	364	364	1 436	112	LAMPOBELLO	28
-	-	-	1 354	113	CHATHAM	29
-	-	-	1 352	114	POINTE-AU-PIC	30
-	-	-	1 319	115	SHELBURNE	31
-	-	-	1 227	116	BLACK CAPE	32
-	1 184	1 184	1 184	117	BLACKS HARBOUR	33
-	-	-	998	118	CATALINA	34
-	-	-	440	119	LUNENBURG	35
-	-	-	386	120	BONAVISTA	36
-	-	-	383	121	MUNTAGUE	37
-	203	203	203	122	PORT SIMPSON	38
-	-	-	182	123	SIDNEY	39
-	-	-	181	124	MARYSTOWN	40
-	-	-	177	125	BURGED	41
-	173	173	173	126	GRINDSTONE	42

TABLE 5: CARGO TONNES HANDLED AT CANADIAN PORTS IN INTERNATIONAL SEABORNE SHIPPING, BY HANDLING PORT RANK, THIRD QUARTER 1982

NO.	HANDLING PORT	RANK	CARGO TONNES HANDLED	CARGO TUNNES LOADED		TOTAL TONNES LOADED
				TONNAGE DE LA CARGAISON CHARGEE		
			TONNAGE DE LA CARGAISON MANUTENTIONNEE	CONTAINER CONTENEUR	NON-CONTAINER NON-CONTENEUR	TOTAL, TONNES CHARGEE
1	PORT AUX BASQUES	127	168	-	168	168
2	CLARK'S HARBOUR	128	90	-	90	90
3	SHIPPIGAN	129	29	-	29	29
4	MASSET	130	29	-	29	29
5	ESQUIMALT	131	1	-	1	1
	GRAND TOTAL		51 269 509	902 214	34 574 483	35 476 696

COMPONENTS MAY NOT ADD TO TOTALS DUE TO ROUNDING

TABLEAU 5: TONNAGE DE LA CARGAISON MANUTENTIONNEE DANS LES PORTS CANADIENS AU TITRE DU TRANSPORT MARITIME INTERNATIONAL, SELON LE RANG DU PORT DE MANUTENTION, TROISIEME TRIMESTRE 1982

CARGO TONNES UNLOADED		TOTAL TONNES UNLOADED	CARGO TONNES HANDLED	RANG	PORT DE MANUTENTION	NO.
TONNAGE DE LA CARGAISON DECHARGEE						
CONTAINER	NON-CONTAINER	TOTAL, TONNES DECHARGEE	TONNAGE DE LA CARGAISON MANUTENTIONNEE			
CONTENEUR	NON-CONTENEUR					
-	-	-	168	127	PORT AUX BASQUES	1
-	-	-	90	128	CLARK'S HARBOUR	2
-	-	-	25	129	SHIPPIGAN	3
-	-	-	29	130	MASSET	4
-	-	-	1	131	ESQUIMALT	5
699 893	15 092 920	15 792 813	51 269 509		TOTAL GLOBAL	

LES CHIFFRES AYANT ETE ARRONDIS, LA SOMME DES COMPOSANTES PEUT NE PAS CORRESPONDRE AUX TOTAUX

TABLE 6: CARGO TONNES HANDLED AT CANADIAN PORTS IN INTERNATIONAL SEABORNE SHIPPING, BY ORIGIN OR DESTINATION, THIRD QUARTER 1982

NO	ORIGIN / DESTINATION	CARGO TONNES HANDLED TONNAGE DE LA CARGAISON MANUTENTIONNEE	CARGO TONNES LOADED		TOTAL TONNES LOADED TOTAL TONNES CHARGEES
			TONNAGE DE LA CARGAISON CONTAINER	NON-CONTAINER	
			CONTENEUR	NON-CONTENEUR	
1	FRANCE	820 394	36 156	729 618	765 774
2	SPAIN	802 155	6 993	751 572	758 565
3	GIBRALTAR	3	3	-	3
4	GREECE	39 627	8 197	29 704	37 901
5	ITALY	989 294	16 597	924 597	941 194
6	BELGIUM-LUXEMB.	1 314 766	159 170	927 665	1 086 835
7	GERMANY WEST	1 250 632	57 119	1 098 277	1 155 396
8	IRELAND	6 116	908	4 233	5 142
9	NETHERLANDS	1 905 348	30 617	1 628 181	1 858 798
10	PORTUGAL	28 781	1 135	24 224	25 359
11	UNITED KINGDOM	2 184 457	137 667	1 848 549	1 986 216
12	DENMARK	108 473	829	106 853	107 682
13	FINLAND	34 394	289	34 062	34 352
14	ICELAND	1 290	19	1 200	1 219
15	NORWAY	24 299	238	16 204	16 443
16	SWEDEN	200 920	25 422	156 974	182 396
17	USSR	2 063 761	1 298	2 058 267	2 059 565
18	ROMANIA	61 740	784	34 140	34 924
19	BLACK SEA NES	235 492	-	235 492	235 492
20	YUGOSLAVIA	136 301	5 463	127 960	133 422
21	POLAND	689 947	1 685	686 622	688 307
22	BALTIC SEA NES	34 832	-	34 832	34 832
23	CYPRUS	201	173	-	173
24	ISRAEL	215 781	6 100	205 765	211 865
25	LEBANON	119 747	-	119 747	119 747
26	LIBYA	46 321	-	46 321	46 321
27	SYRIA	54	54	-	54
28	TURKEY	114 798	-	114 798	114 798
29	U.A.R.-EGYPT	355 414	513	119 826	120 339
30	BAHRAIN	55	-	55	55
31	EMIRATES,U.ARAB	2 615	-	2 566	2 566
32	ETHIOPIA	96	-	-	-
33	IRAN	211 823	-	82 811	82 811
34	IRAQ	9	-	9	9
35	JORDAN	121 105	553	105 722	106 275
36	KUWAIT	19 019	-	19 019	19 019
37	QATAR	752	-	752	752
38	SAUDI ARABIA	302 982	373	302 608	302 981
39	SOMALI REP.	1 612	-	1 612	1 612
40	SUDAN	1 095	-	1 095	1 095
41	SULTAN. OF OMAN	546	-	546	546
42	ALGERIA	550 737	152	308 982	309 133
43	TUNISIA	133 797	-	133 797	133 797

TABLEAU 6: TONNAGE DE LA CARGAISON MANUTENTIONNEE DANS LES PORTS CANADIENS AU TITRE DU TRANSPORT MARITIME INTERNATIONAL, SELON L'ORIGINE OU LA DESTINATION, TROISIEME TRIMESTRE 1982

CARGO TONNES UNLOADED TONNAGE DE LA CARGAISON DECHARGEE		TOTAL TONNES UNLOADED	CARGO TONNES HANDLED	ORIGINE / DESTINATION	NO.
CONTAINER CONTENEUR	NON-CONTAINER NON-CONTENEUR	TOTAL, TONNES DECHARGEE	TONNAGE DE LA CARGAISON MANUTENTIONNEE		
47 050	7 570	54 621	820 394	FRANCE	1
13 656	29 935	43 591	802 155	ESPAGNE	2
-	-	-	3	GIBRALTAR	3
1 726	-	1 726	39 627	GRECE	4
46 684	1 417	48 101	989 294	ITALIE	5
164 470	63 461	227 930	1 314 766	BELGIQUE-LUXEMB	6
62 678	32 558	95 236	1 250 632	ALLEMAGNE DUEST	7
975	-	975	6 116	IRLANDE	8
24 829	21 722	46 551	1 905 348	PAYS-BAS	9
2 696	725	3 421	28 781	PORTUGAL	10
82 135	116 106	198 241	2 184 457	ROYAUME-UNI	11
791	-	791	108 473	DANEMARK	12
42	-	42	34 394	FINLANDE	13
25	46	71	1 290	ISLANDE	14
130	7 726	7 857	24 299	NORVEGE	15
17 001	1 524	18 524	200 920	SUEDE	16
1 937	2 259	4 196	2 063 761	URSS	17
1 320	25 497	26 817	61 740	ROUMANIE	18
-	-	-	235 492	MER NOIRE NDA	19
1 864	15	2 879	136 301	YOUUGOSLAVIE	20
1 635	5	1 639	689 947	POLOGNE	21
-	-	-	34 832	BALTIQUE NDA	22
28	-	28	201	CHYPRE	23
3 916	-	3 916	215 781	ISRAEL	24
-	-	-	119 747	LIBAN	25
-	-	-	46 321	LIBYE	26
-	-	-	54	SYRIE	27
-	-	-	114 798	TURQUIE	28
153	234 922	235 075	355 414	R.A.U.-EGYPTE	29
-	-	-	55	BAHREIN	30
49	-	49	2 615	EMIRATS, ARABE	31
-	96	96	96	ETHIOPIE	32
-	129 012	129 012	211 823	IRAN	33
-	-	-	9	IRAK	34
-	14 829	14 829	121 105	JORDANIE	35
-	-	-	19 019	KOWEIT	36
-	-	-	752	QATAR	37
-	1	1	302 982	ARABIE SAOUDITE	38
-	-	-	1 612	REP. SOMALIE	39
-	-	-	1 095	SUUDAN	40
-	-	-	546	SULTANAT D'OMAN	41
145	241 498	241 603	550 737	ALGERIE	42
-	-	-	125 727	TUNISIE	43

TABLE 6: CARGO TONNES HANDLED AT CANADIAN PORTS IN INTERNATIONAL SEABORNE SHIPPING, BY ORIGIN OR DESTINATION, THIRD QUARTER 1982

NO	ORIGIN / DESTINATION	CARGO TONNES HANDLED TONNAGE DE LA CARGAISON MANUTENT TUNNEE	CARGO TONNES LOADED		TOTAL TONNES LOADED TOTAL, TONNES CHARGEE
			TONNAGE DE LA CARGAISON CONTAINER CONTENEUR	NON-CONTAINER NON-CONTENEUR	
1	ANGOLA	11	11	-	11
2	BENIN	1 603	-	1 603	1 603
3	CAMEROON	107	12	31	43
4	GABON	1	-	1	1
5	GAMBIA, THE	10	10	-	10
6	GHANA	21 638	3	20 003	20 005
7	GUINEA	233 764	-	-	-
8	IVORY CDAST	1 005	284	609	893
9	LIBERIA	130 028	624	-	624
10	MOROCCO	93 650	219	83 431	83 650
11	NIGERIA	43 689	759	42 855	43 614
12	SENEGAL	1 695	95	1 599	1 695
13	SIERRA LEONE	911	-	911	911
14	TOGO	10	-	10	10
15	ZAIRE	1 573	9	738	746
16	KENYA	2 977	245	2 201	2 446
17	MUZAMBIQUE	48 345	-	30 300	30 300
18	SGUTH AFRICA	354 135	2 538	203 838	206 376
19	TANZANIA	1 547	493	1 053	1 547
20	SEYCHELLES	1	-	1	1
21	BANGLADESH	151 547	-	149 698	149 698
22	BURMA	460	460	-	460
23	INDIA	417 024	3 383	408 215	411 598
24	PAKISTAN	62 485	12	62 265	62 277
25	SRI LANKA	14 423	823	10 184	11 007
26	INDONESIA	142 747	2 634	132 665	135 299
27	MALAYSIA	35 866	4 282	25 231	29 513
28	SINGAPORE	99 601	8 032	84 213	92 245
29	HONG KONG	65 579	16 736	29 521	46 257
30	JAPAN	6 898 634	159 380	6 520 667	6 680 047
31	KOREA SOUTH	525 670	8 946	494 872	503 818
32	PEOPLE R CHINA	1 233 979	14	1 233 444	1 233 463
33	PHILIPPINES	320 830	5 253	314 403	319 655
34	TAIWAN	492 270	16 198	462 859	479 057
35	THAILAND	63 743	6 898	55 707	62 605
36	AUSTRALIA	537 390	32 201	294 668	326 869
37	FIJI	406	22	27	49
38	FRANCE OCEANIA	7	-	7	7
39	NEW ZEALAND	103 644	9 634	79 036	88 671
40	US OCEANIA	23	23	-	23
41	COLOMBIA	116 766	1 472	65 036	66 507
42	ARGENTINA	24 262	676	1 140	2 016
43	BRASIL	1 533 949	3 412	981 834	927 053

TABLEAU 6: TONNAGE DE LA CARGAISON MANUTENTIONNEE DANS LES PORTS CANADIENS AU TITRE DU TRANSPORT MARITIME INTERNATIONAL, SELON L'ORIGINE OU LA DESTINATION, TROISIEME TRIMESTRE 1982

CARGO TONNES UNLOADED		TOTAL TONNES UNLOADED	CARGO TONNES HANDLED	ORIGINE / DESTINATION	NO.
TONNAGE DE LA CARGAISON DECHARGEE					
CONTAINER	NON-CONTAINER	TOTAL, TUNNES DECHARGEE	TONNAGE DE LA CARGAISON MANUTENTIONNEE		
CONTENEUR	NON-CONTENEUR				
-	-	-	11	ANGOLA	1
-	-	-	1 603	BENIN	2
-	65	65	107	CAMEROUN	3
-	-	-	1	GABON	4
-	-	-	10	GAMBIE, LA	5
-	1 633	1 633	21 638	GHANA	6
-	233 764	233 764	233 764	GUINEE	7
112	-	112	1 005	COTE-D'IVOIRE	8
23	129 382	129 405	130 028	LIBERIA	9
-	10 000	10 000	93 650	MAROC	10
75	-	75	43 689	NIGERIA	11
-	-	-	1 095	SENEGAL	12
-	-	-	911	SIERRA LEGNE	13
-	-	-	10	TOGO	14
-	827	827	1 573	ZAIRE	15
164	367	531	2 977	KENIA	16
-	18 045	18 045	48 345	MOZAMBIQUE	17
5 783	141 976	147 759	354 135	AFRIQUE DU SUD	18
-	-	-	1 547	TANZANIE	19
-	-	-	1	SEYCHELLES	20
167	1 683	1 849	151 547	BANGLADESH	21
-	-	-	460	BIRMANIE	22
2 751	2 674	5 425	417 024	INDE	23
208	-	208	62 485	PAKISTAN	24
1 419	1 997	3 416	14 423	SRI LANKA	25
290	7 158	7 448	142 747	INDONESIE	26
958	5 396	6 354	35 866	MALAISIE	27
3 884	3 472	7 356	99 601	SINGAPOUR	28
19 300	22	19 322	65 579	HONG KONG	29
59 285	159 302	218 587	6 898 634	JAPON	30
5 195	16 657	21 852	525 670	COREE DU SUD	31
76	440	516	1 233 979	REP. POP. CHINE	32
925	250	1 175	320 830	PHILIPPINES	33
12 449	764	13 213	492 270	TAIWAN	34
1 138	-	1 138	63 743	THAILANDE	35
23 899	186 623	210 522	537 390	AUSTRALIE	36
325	33	358	406	FIDJI	37
-	-	-	7	FRANCE OCEANIE	38
14 973	-	14 974	103 644	NOUV.-ZELANDE	39
-	-	-	23	E-U OCEANIE	40
1 316	48 963	50 278	116 786	COLOMBIE	41
325	21 922	22 246	24 262	ARGENTINE	42
3 446	491 498	496 897	1 483 949	BRESIL	43

TABLE 6: CARGO TONNES HANDLED AT CANADIAN PORTS IN INTERNATIONAL SEABORNE SHIPPING, BY ORIGIN OR DESTINATION, THIRD QUARTER 1982

NO	ORIGIN / DESTINATION	CARGO TONNES HANDLED TONNAGE DE LA CARGAISON MANUTENTIONNEE	CARGO TONNES LOADED		TOTAL TONNES LOADED TOTAL, TONNES CHARGEES
			TONNAGE DE LA CARGAISON CONTAINER CONTENEUR	NON-CONTAINER NON-CONTENEUR	
1	GUYANA	3 509	-	524	524
2	URUGUAY	381	299	81	381
3	VENEZUELA	910 624	3 554	72 211	75 765
4	CHILE	164 899	1 963	111 501	113 464
5	ECUADOR	17 145	548	16 281	16 830
6	PERU	38 316	1 485	34 021	35 507
7	COSTA RICA	7 038	569	6 386	6 955
8	GUATEMALA	4 327	1 044	2 995	4 040
9	HONDURAS	8 473	-	8 473	8 473
10	MEXICO	400 042	-	54 999	54 999
11	NICARAGUA	529	314	-	314
12	PANAMA	31 829	233	30 645	30 877
13	BELIZE	15 652	-	-	-
14	EL SALVADOR	5 924	3 305	2 437	5 742
15	BAHAMAS	241 369	-	-	-
16	BARBADOS	4 023	2 277	1 524	3 801
17	BERMUDA	1 032	332	700	1 032
18	CUBA	363 945	18	308 096	308 114
19	DOMINICAN REP.	15 115	2 718	12 039	14 757
20	FRANCE W. INDIE	1 332	32	1 297	1 329
21	HAITI	7 642	2 618	4 810	7 428
22	JAMAICA	70 430	5 436	12 139	17 575
23	LEEW.-WIND. IS.	3 803	864	2 939	3 803
24	NETH.-ANTILLES	457 594	-	-	-
25	PUERTO RICO	11 970	6	11 964	11 970
26	TRINIDAD-TOBAGO	101 493	15 976	6 624	22 600
27	VIRGIN ISLANDS	12 557	-	12 557	12 557
28	US ATL & GULF	4 257 431	24 817	3 586 436	3 611 253
29	US GREAT LAKES	13 755 670	20 394	4 060 889	4 081 283
30	US PACIFIC	1 288 088	5 480	1 030 683	1 036 163
31	GREENLAND	361	361	-	361
32	ST PIERRE-MIQ.	14 145	2 880	10 138	13 018
33	US HAWAII	20 017	-	18 137	18 137
34	US ALASKA	181 240	18 178	141 066	159 244
35	GRAND TOTAL	51 269 509	902 214	34 574 483	35 476 696

COMPONENTS MAY NOT ADD TO TOTALS DUE TO ROUNDING

TABLEAU 6: TONNAGE DE LA CARGAISON MANUTENTIONNEE DANS LES PORTS CANADIENS AU TITRE DU TRANSPORT MARITIME INTERNATIONAL, SELON L'ORIGINE OU LA DESTINATION, TROISIEME TRIMESTRE 1982

CARGO TONNES UNLOADED TONNAGE DE LA CARGAISON DECHARGEE		TOTAL TONNES UNLOADED	CARGO TONNES HANDLED	ORIGINE / DESTINATION	NO.
CONTAINER CONTENEUR	NON-CONTAINER NON-CONTENEUR	TOTAL, TONNES DECHARGEE	TONNAGE DE LA CARGAISON MANUTENTIONNEE		
35	2 949	2 985	3 509	GUYANE	1
-	-	-	381	URUGUAY	2
-	834 859	834 859	910 624	VENEZUELA	3
187	51 248	51 435	164 899	CHILI	4
-	315	315	17 145	EQUATEUR	5
356	2 453	2 809	38 316	PEROU	6
65	17	83	7 038	COSTA RICA	7
283	4	287	4 327	GUATEMALA	8
-	-	-	8 473	HONDURAS	9
372	344 671	345 042	400 042	MEXIQUE	10
215	-	215	529	NICARAGUA	11
-	952	952	31 829	PANAMA	12
-	15 652	15 652	15 652	BELIZE	13
182	-	182	5 924	SALVADOR	14
-	241 369	241 369	241 369	ILES BAHAMAS	15
206	16	222	4 023	BARBADE	16
-	-	-	1 032	BERMUDES	17
-	55 831	55 831	363 945	CUBA	18
357	-	356	15 115	R. DOMINICAINE	19
3	-	3	1 332	FRANCE ANTILLES	20
114	103	214	7 642	HAITI	21
399	52 457	52 856	70 430	JAMAIQUE	22
-	-	-	3 803	I. LEEW.-WIND.	23
-	457 594	457 594	457 594	ANTILLES-NEERL.	24
-	-	-	11 970	PURTO RICO	25
240	78 653	78 893	101 493	TRINIDAD-TOBAGO	26
-	-	-	12 557	ILES VIERGES	27
12 942	633 235	646 176	4 257 431	E-U ATL & GOLFE	28
19 716	9 654 671	9 674 387	13 755 670	E-U GRANDS LACS	29
2 739	249 186	251 925	1 288 088	E-U PACIFIQUE	30
-	-	-	361	GREENLAND	31
982	145	1 127	14 145	ST PIERRE-MIQ.	32
1 857	23	1 880	20 017	E-U HAWAI	33
21 229	767	21 996	181 240	E-U ALASKA	34
699 893	15 092 920	15 792 813	51 269 509	TOTAL GLOBAL	35

LES CHIFFRES AYANT ETE ARRONDIS, LA SOMME DES COMPOSANTES PEUT NE PAS CORRESPONDRE AUX TOTAUX

TABLE 7: CARGO TONNES HANDLED AND THE NUMBER, GROSS AND NET REGISTERED TONNAGE OF VESSELS WHICH ARRIVED AND DEPARTED FROM CANADIAN PORTS IN INTERNATIONAL SEABORNE SHIPPING BY PORT AND TYPE OF MOVEMENT, THIRD QUARTER 1982

NO. PORTS BY REGION TYPE OF MOVEMENT	TOTAL				ARRIVALS - ARRIVEES			
	NUMBER OF VESSELS	GROSS REGISTERED TONNAGE	NET REGISTERED TONNAGE	CARGO TONNES HANDLED	NUMBER OF VESSELS	GROSS REGISTERED TONNAGE	NET REGISTERED TONNAGE	CARGO TONNES UNLOADED
PORT PAR REGION CATEGORIE DE MOUVEMENT	NOMBRE DE NAVIRES	JAUGE BRUTE AU REGISTRE	JAUGE NETTE AU REGISTRE	TONNAGE DE LA CARGAISON MANUTENTIONNEE	NOMBRE DE NAVIRES	JAUGE BRUTE AU REGISTRE	JAUGE NETTE AU REGISTRE	TONNAGE DE LA CARGAISON DECHARGEE
ATLANTIC REGION REGION DE L'ATLANTIQUE								
CHURCHILL								
1 CARGO/AVEC CARGAISON	12	268 117	174 622	397 876	-	-	-	-
2 BALLAST/SUR LEST	11	237 873	152 329	-	11	237 873	152 329	-
3 TOTAL	23	505 990	326 951	397 876	11	237 873	152 329	-
DECEPTION BAY								
4 CARGO/AVEC CARGAISON	-	-	-	-	-	-	-	-
5 BALLAST/SUR LEST	2	25 686	16 839	-	2	25 686	16 839	-
6 TOTAL	2	25 686	16 839	-	2	25 686	16 839	-
ANNAPOLIS ROYAL								
7 CARGO/AVEC CARGAISON	-	-	-	-	-	-	-	-
8 BALLAST/SUR LEST	2	7 272	4 856	-	2	7 272	4 856	-
9 TOTAL	2	7 272	4 856	-	2	7 272	4 856	-
ARGENTIA								
10 CARGO/AVEC CARGAISON	5	16 582	9 092	3 014	1	299	203	15
11 BALLAST/SUR LEST	5	24 129	13 508	-	3	13 458	7 258	-
12 TOTAL	10	40 711	22 600	3 014	4	13 757	7 461	15
BADOECK								
13 CARGO/AVEC CARGAISON	2	7 472	4 467	2 934	-	-	-	-
14 BALLAST/SUR LEST	2	7 472	4 467	-	2	7 472	4 467	-
15 TOTAL	4	14 944	8 934	2 934	2	7 472	4 467	-
BAIE VERTE								
16 CARGO/AVEC CARGAISON	-	-	-	-	-	-	-	-
17 BALLAST/SUR LEST	1	9 660	6 633	-	1	9 660	6 633	-
18 TOTAL	1	9 660	6 633	-	1	9 660	6 633	-
BATHURST								
19 CARGO/AVEC CARGAISON	1	2 100	1 136	2 177	-	-	-	-
20 BALLAST/SUR LEST	1	2 100	1 136	-	1	2 100	1 136	-
21 TOTAL	2	4 200	2 272	2 177	1	2 100	1 136	-
BELLEDUNE								
22 CARGO/AVEC CARGAISON	7	26 181	14 040	15 211	1	3 943	2 737	6 110
23 BALLAST/SUR LEST	8	30 736	16 484	-	7	26 793	13 747	-
24 TOTAL	15	56 917	30 524	15 211	8	30 736	16 484	6 110
BLACK CAPE								
25 CARGO/AVEC CARGAISON	1	499	354	1 227	-	-	-	-
26 BALLAST/SUR LEST	1	499	354	-	1	499	354	-
27 TOTAL	2	998	708	1 227	1	499	354	-
BLACKS HARBOUR								
28 CARGO/AVEC CARGAISON	38	1 468	706	1 184	38	1 468	706	1 184
29 BALLAST/SUR LEST	36	1 223	602	-	1	91	52	-
30 TOTAL	74	2 691	1 308	1 184	39	1 559	758	1 184

COMPONENTS MAY NOT ADD TO TOTALS DUE TO ROUNDING

TABEAU 7: TONNAGE DE LA CARGAISON MANUTENTIONNEE AINSI QUE LE NOMBRE, LA JAUGE BRUTE ET LA JAUGE NETTE DES NAVIRES QUI ARRIVENT ET PARTENT DES PORTS CANADIENS AU TITRE DU TRANSPORT MARITIME INTERNATIONAL SELON LE PORT ET LA CATEGORIE DE MOUVEMENT, TROISIEME TRIMESTRE 1982

DEPARTURES - DEPARTS				TOTAL				PORTS BY REGION		NO.
NUMBER OF VESSELS	GROSS REGISTERED TONNAGE	NET REGISTERED TONNAGE	CARGO TONNES LOADED	NUMBER OF VESSELS	GROSS REGISTERED TONNAGE	NET REGISTERED TONNAGE	CARGO TONNES HANDLED	TYPE OF MOVEMENT		
NOMBRE DE NAVIRES	JAUGE BRUTE AU REGISTRE	JAUGE NETTE AU REGISTRE	TONNAGE DE LA CARGAISON CHARGEE	NOMBRE DE NAVIRES	JAUGE BRUTE AU REGISTRE	JAUGE NETTE AU REGISTRE	TONNAGE DE LA CARGAISON MANUTENTIONNEE	PORT PAR REGION CATEGORIE DE MOUVEMENT		
ATLANTIC REGION REGION DE L'ATLANTIQUE										
CHURCHILL										
12	268 117	174 622	397 876	12	268 117	174 622	397 876	CARGO/AVEC CARGAISON	1	
-	-	-	-	11	237 873	152 329	-	BALLAST/SUR LEST	2	
12	268 117	174 622	397 876	23	505 990	326 951	397 876	TOTAL	3	
DECEPTION BAY										
-	-	-	-	2	25 686	16 839	-	CARGO/AVEC CARGAISON	4	
-	-	-	-	-	-	-	-	BALLAST/SUR LEST	5	
-	-	-	-	2	25 686	16 839	-	TOTAL	6	
ANNAPOLIS ROYAL										
-	-	-	-	-	-	-	-	CARGO/AVEC CARGAISON	7	
-	-	-	-	2	7 272	4 856	-	BALLAST/SUR LEST	8	
-	-	-	-	2	7 272	4 856	-	TOTAL	9	
ARGENTIA										
4	16 283	8 889	2 999	5	16 582	9 092	3 014	CARGO/AVEC CARGAISON	10	
2	10 671	6 250	-	5	24 129	13 508	-	BALLAST/SUR LEST	11	
6	26 954	15 139	2 999	10	40 711	22 600	3 014	TOTAL	12	
BADDECK										
2	7 472	4 467	2 934	2	7 472	4 467	2 934	CARGO/AVEC CARGAISON	13	
-	-	-	-	2	7 472	4 467	-	BALLAST/SUR LEST	14	
2	7 472	4 467	2 934	4	14 944	8 934	2 934	TOTAL	15	
BAIE VERTE										
-	-	-	-	-	-	-	-	CARGO/AVEC CARGAISON	16	
-	-	-	-	1	9 660	6 633	-	BALLAST/SUR LEST	17	
-	-	-	-	1	9 660	6 633	-	TOTAL	18	
BATHURST										
1	2 100	1 136	2 177	1	2 100	1 136	2 177	CARGO/AVEC CARGAISON	19	
-	-	-	-	1	2 100	1 136	-	BALLAST/SUR LEST	20	
1	2 100	1 136	2 177	2	4 200	2 272	2 177	TOTAL	21	
BELLEDUNE										
6	22 238	11 303	9 101	7	26 181	14 040	15 211	CARGO/AVEC CARGAISON	22	
1	3 943	2 737	-	8	30 736	16 484	-	BALLAST/SUR LEST	23	
7	26 181	14 040	9 101	15	56 917	30 524	15 211	TOTAL	24	
BLACK CAPE										
1	499	354	1 227	1	499	354	1 227	CARGO/AVEC CARGAISON	25	
-	-	-	-	1	499	354	-	BALLAST/SUR LEST	26	
1	499	354	1 227	2	998	708	1 227	TOTAL	27	
BLACKS HARBOUR										
-	-	-	-	38	1 468	706	1 184	CARGO/AVEC CARGAISON	28	
35	1 132	550	-	36	1 223	602	-	BALLAST/SUR LEST	29	
35	1 132	550	-	74	2 691	1 308	1 184	TOTAL	30	

LES CHIFFRES AYANT ETE ARRONDIS, LA SOMME DES COMPOSANTES PEUT NE PAS CORRESPONDRE AUX TOTAUX

TABLE 7: CARGO TONNES HANDLED AND THE NUMBER, GROSS AND NET REGISTERED TONNAGE OF VESSELS WHICH ARRIVED AND DEPARTED FROM CANADIAN PORTS IN INTERNATIONAL SEABORNE SHIPPING BY PORT AND TYPE OF MOVEMENT, THIRD QUARTER 1980

NO. PORTS BY REGION TYPE OF MOVEMENT	TOTAL				ARRIVALS - ARRIVEES			
	NUMBER OF VESSELS	GROSS REGISTERED TONNAGE	NET REGISTERED TONNAGE	CARGO TONNES HANDLED	NUMBER OF VESSELS	GROSS REGISTERED TONNAGE	NET REGISTERED TONNAGE	CARGO TONNES UNLOADED
PORT PAR REGION CATEGORIE DE MOUVEMENT	NOMBRE DE NAVIRES	JAUGE BRUTE AU REGISTRE	JAUGE NETTE AU REGISTRE	TONNAGE DE LA CARGAISON MANUTENTIONNEE	NOMBRE DE NAVIRES	JAUGE BRUTE AU REGISTRE	JAUGE NETTE AU REGISTRE	TONNAGE DE LA CARGAISON DECHARGEE
ATLANTIC REGION REGION DE L'ATLANTIQUE								
BONAVISTA								
1 CARGO/AVEC CARGAISON	2	2 852	1 336	386	-	-	-	-
2 BALLAST/SUR LEST	2	2 852	1 336	-	2	2 852	1 336	-
3 TOTAL	4	5 704	2 672	386	2	2 852	1 336	-
BOTWOOD								
4 CARGO/AVEC CARGAISON	19	111 376	68 260	69 626	1	6 285	3 804	9 986
5 BALLAST/SUR LEST	18	105 091	64 456	-	18	105 091	64 456	-
6 TOTAL	37	216 467	132 716	69 626	19	111 376	68 260	9 986
BRIDGEWATER								
7 CARGO/AVEC CARGAISON	7	9 147	5 260	6 366	1	1 183	703	584
8 BALLAST/SUR LEST	5	6 781	3 854	-	5	6 781	3 854	-
9 TOTAL	12	15 928	9 114	6 366	6	7 964	4 557	584
BURGED								
10 CARGO/AVEC CARGAISON	1	1 426	668	177	-	-	-	-
11 BALLAST/SUR LEST	7	8 750	4 804	-	4	5 088	2 736	-
12 TOTAL	8	10 176	5 472	177	4	5 088	2 736	-
CAMPOBELLO								
13 CARGO/AVEC CARGAISON	52	2 046	1 088	1 436	11	505	259	364
14 BALLAST/SUR LEST	80	2 979	1 709	-	53	1 938	1 109	-
15 TOTAL	132	5 025	2 797	1 436	64	2 443	1 368	364
CANSO								
16 CARGO/AVEC CARGAISON	-	-	-	-	-	-	-	-
17 BALLAST/SUR LEST	2	2 622	916	-	1	1 311	458	-
18 TOTAL	2	2 622	916	-	1	1 311	458	-
CARAQUET								
19 CARGO/AVEC CARGAISON	2	5 617	3 489	2 102	-	-	-	-
20 BALLAST/SUR LEST	-	-	-	-	-	-	-	-
21 TOTAL	2	5 617	3 489	2 102	-	-	-	-
CARLETON								
22 CARGO/AVEC CARGAISON	4	17 270	12 226	11 451	-	-	-	-
23 BALLAST/SUR LEST	5	27 302	18 715	-	5	27 302	18 715	-
24 TOTAL	9	44 572	30 941	11 451	5	27 302	18 715	-
CARMANVILLE								
25 CARGO/AVEC CARGAISON	1	4 613	2 859	3 930	-	-	-	-
26 BALLAST/SUR LEST	2	9 106	5 670	-	2	9 106	5 670	-
27 TOTAL	3	13 719	8 529	3 930	2	9 106	5 670	-
CARTHRIGHT								
28 CARGO/AVEC CARGAISON	-	-	-	-	-	-	-	-
29 BALLAST/SUR LEST	2	2 374	814	-	1	1 187	407	-
30 TOTAL	2	2 374	814	-	1	1 187	407	-

COMPONENTS MAY NOT ADD TO TOTALS DUE TO ROUNDING

TABLEAU 7: TONNAGE DE LA CARGAISON MANUTENTIONNEE AINSI QUE LE NOMBRE, LA JAUGE BRUTE ET LA JAUGE NETTE DES NAVIRES QUI ARRIVENT ET PARTENT DES PORTS CANADIENS AU TITRE DU TRANSPORT MARITIME INTERNATIONAL SELON LE PORT ET LA CATEGORIE DE MOUVEMENT, TROISIEME TRIMESTRE 1982

DEPARTURES - DEPARTS				TOTAL				PORTS BY REGION TYPE OF MOVEMENT		NO.
NUMBER OF VESSELS	GROSS REGISTERED TONNAGE	NET REGISTERED TONNAGE	CARGO TONNES LOADED	NUMBER OF VESSELS	GROSS REGISTERED TONNAGE	NET REGISTERED TONNAGE	CARGO TONNES HANDLED			
NOMBRE DE NAVIRES	JAUGE BRUTE AU REGISTRE	JAUGE NETTE AU REGISTRE	TONNAGE DE LA CARGAISON CHARGEE	NOMBRE DE NAVIRES	JAUGE BRUTE AU REGISTRE	JAUGE NETTE AU REGISTRE	TONNAGE DE LA CARGAISON MANUTENTIONNEE	PORT PAR REGION CATEGORIE DE MOUVEMENT		
ATLANTIC REGION REGION DE L'ATLANTIQUE										
BONAVISTA										
2	2 852	1 336	386	2	2 852	1 336	386	CARGO/AVEC CARGAISON	1	
-	-	-	-	2	2 852	1 336	-	BALLAST/SUR LEST	2	
2	2 852	1 336	386	4	5 704	2 672	386	TOTAL	3	
BOTHWOOD										
18	105 091	64 456	59 640	19	111 376	68 260	69 626	CARGO/AVEC CARGAISON	4	
-	-	-	-	18	105 091	64 456	-	BALLAST/SUR LEST	5	
18	105 091	64 456	59 640	37	216 467	132 716	69 626	TOTAL	6	
BRIDGEWATER										
6	7 964	4 557	5 782	7	9 147	5 260	6 366	CARGO/AVEC CARGAISON	7	
-	-	-	-	5	6 781	3 854	-	BALLAST/SUR LEST	8	
6	7 964	4 557	5 782	12	15 928	9 114	6 366	TOTAL	9	
BURGED										
1	1 426	668	177	1	1 426	668	177	CARGO/AVEC CARGAISON	10	
3	3 662	2 068	-	7	8 750	4 804	-	BALLAST/SUR LEST	11	
4	5 088	2 736	177	8	10 176	5 472	177	TOTAL	12	
CAMPBELL										
51	1 541	829	1 072	52	2 046	1 088	1 436	CARGO/AVEC CARGAISON	13	
27	1 041	600	-	80	2 979	1 709	-	BALLAST/SUR LEST	14	
68	2 582	1 429	1 072	132	5 025	2 797	1 436	TOTAL	15	
CANSO										
-	-	-	-	-	-	-	-	CARGO/AVEC CARGAISON	16	
1	1 311	458	-	2	2 622	916	-	BALLAST/SUR LEST	17	
1	1 311	458	-	2	2 622	916	-	TOTAL	18	
CARAQUET										
2	5 617	3 489	2 102	2	5 617	3 489	2 102	CARGO/AVEC CARGAISON	19	
-	-	-	-	-	-	-	-	BALLAST/SUR LEST	20	
2	5 617	3 489	2 102	2	5 617	3 489	2 102	TOTAL	21	
CARLETON										
4	17 270	12 226	11 451	4	17 270	12 226	11 451	CARGO/AVEC CARGAISON	22	
-	-	-	-	5	27 302	18 715	-	BALLAST/SUR LEST	23	
4	17 270	12 226	11 451	9	44 572	30 941	11 451	TOTAL	24	
CARMANVILLE										
1	4 613	2 859	3 930	1	4 613	2 859	3 930	CARGO/AVEC CARGAISON	25	
-	-	-	-	2	9 106	5 670	-	BALLAST/SUR LEST	26	
1	4 613	2 859	3 930	3	13 719	8 529	3 930	TOTAL	27	
CARTWRIGHT										
-	-	-	-	-	-	-	-	CARGO/AVEC CARGAISON	28	
1	1 187	407	-	2	2 374	814	-	BALLAST/SUR LEST	29	
1	1 187	407	-	2	2 374	814	-	TOTAL	30	

LES CHIFFRES AYANT ETE ARRONDIS, LA SOMME DES COMPOSANTES PEUT NE PAS CORRESPONDRE AUX TOTAUX

TABLE 7: CARGO TONNES HANDLED AND THE NUMBER, GROSS AND NET REGISTERED TONNAGE OF VESSELS WHICH ARRIVED AND DEPARTED FROM CANADIAN PORTS IN INTERNATIONAL SEABORNE SHIPPING BY PORT AND TYPE OF MOVEMENT, THIRD QUARTER 1982

NO. PORTS BY REGION TYPE OF MOVEMENT	TOTAL				ARRIVALS - ARRIVEES				CARGO TONNES UNLOADED
	NUMBER OF VESSELS	GROSS REGISTERED TONNAGE	NET REGISTERED TONNAGE	CARGO TONNES HANDLED	NUMBER OF VESSELS	GROSS REGISTERED TONNAGE	NET REGISTERED TONNAGE	CARGO TONNES UNLOADED	
PORT PAR REGION CATEGORIE DE MOUVEMENT	NOMBRE DE NAVIRES	JAUGE BRUTE AU REGISTRE	JAUGE NETTE AU REGISTRE	TONNAGE DE LA CARGAISON MANUTENTIDNNEE	NOMBRE DE NAVIRES	JAUGE BRUTE AU REGISTRE	JAUGE NETTE AU REGISTRE	TONNAGE DE LA CARGAISON DECHARGEE	
ATLANTIC REGION REGION DE L'ATLANTIQUE									
CATALINA									
1 CARGO/AVEC CARGAISON	2	2 721	1 494	998	-	-	-	-	
2 BALLAST/SUR LEST	2	2 721	1 494	-	2	2 721	1 494	-	
3 TOTAL	4	5 442	2 988	998	2	2 721	1 494	-	
CHANDLER									
4 CARGO/AVEC CARGAISON	7	33 402	20 424	12 426	-	-	-	-	
5 BALLAST/SUR LEST	7	33 402	20 424	-	7	33 402	20 424	-	
6 TOTAL	14	66 804	40 848	12 426	7	33 402	20 424	-	
CHARLOTTETOWN									
7 CARGO/AVEC CARGAISON	6	24 539	15 757	7 950	-	-	-	-	
8 BALLAST/SUR LEST	29	195 763	100 819	-	18	110 951	58 747	-	
9 TOTAL	35	220 302	116 576	7 950	18	110 951	58 747	-	
CHATHAM									
10 CARGO/AVEC CARGAISON	1	11 462	6 633	1 354	-	-	-	-	
11 BALLAST/SUR LEST	1	11 462	6 633	-	1	11 462	6 633	-	
12 TOTAL	2	22 924	13 266	1 354	1	11 462	6 633	-	
CLARENVILLE									
13 CARGO/AVEC CARGAISON	1	4 542	3 151	4 903	1	4 542	3 151	4 903	
14 BALLAST/SUR LEST	1	4 542	3 151	-	-	-	-	-	
15 TOTAL	2	9 084	6 302	4 903	1	4 542	3 151	4 903	
CLARK'S HARBOUR									
16 CARGO/AVEC CARGAISON	1	1 118	700	90	-	-	-	-	
17 BALLAST/SUR LEST	1	1 118	700	-	1	1 118	700	-	
18 TOTAL	2	2 236	1 400	90	1	1 118	700	-	
COLEY'S POINT									
19 CARGO/AVEC CARGAISON	3	6 850	4 577	3 402	1	4 570	3 536	3 000	
20 BALLAST/SUR LEST	4	8 189	5 225	-	3	3 619	1 689	-	
21 TOTAL	7	15 039	9 802	3 402	4	8 189	5 225	3 000	
CORNER BROOK									
22 CARGO/AVEC CARGAISON	17	100 628	64 901	81 073	3	27 827	18 518	16 747	
23 BALLAST/SUR LEST	17	114 531	71 758	-	14	78 727	49 180	-	
24 TOTAL	34	215 159	136 659	81 073	17	106 554	67 698	16 747	
DALHOUSIE									
25 CARGO/AVEC CARGAISON	8	139 912	98 953	110 898	-	-	-	-	
26 BALLAST/SUR LEST	10	147 184	103 809	-	9	143 548	101 381	-	
27 TOTAL	18	287 096	202 762	110 898	9	143 548	101 381	-	
FORTUNE									
28 CARGO/AVEC CARGAISON	90	13 580	6 185	2 640	9	3 806	1 709	442	
29 BALLAST/SUR LEST	290	16 048	7 161	-	138	11 998	5 427	-	
30 TOTAL	380	29 628	13 346	2 640	147	15 804	7 136	442	

COMPONENTS MAY NOT ADD TO TOTALS DUE TO ROUNDING

TABLEAU 7: TONNAGE DE LA CARGAISON MANUTENTIONNEE AINSI QUE LE NOMBRE, LA JAUGE BRUTE ET LA JAUGE NETTE DES NAVIRES QUI ARRIVENT ET PARTENT DES PORTS CANADIENS AU TITRE DU TRANSPORT MARITIME INTERNATIONAL SELON LE PORT ET LA CATEGORIE DE MOUVEMENT, TROISIEME TRIMESTRE 1982

DEPARTURES - DEPARTS				TOTAL				PORTS BY REGION TYPE OF MOVEMENT		NO.
NUMBER OF VESSELS	GROSS REGISTERED TONNAGE	NET REGISTERED TONNAGE	CARGO TONNES LOADED	NUMBER OF VESSELS	GROSS REGISTERED TONNAGE	NET REGISTERED TONNAGE	CARGO TONNES HANDLED			
NOMBRE DE NAVIRES	JAUGE BRUTE AU REGISTRE	JAUGE NETTE AU REGISTRE	TONNAGE DE LA CARGAISON CHARGEE	NOMBRE DE NAVIRES	JAUGE BRUTE AU REGISTRE	JAUGE NETTE AU REGISTRE	TONNAGE DE LA CARGAISON MANUTENTIONNEE	PORT PAR REGION CATEGORIE DE MOUVEMENT		
ATLANTIC REGION REGION DE L'ATLANTIQUE										
CATALINA										
2	2 721	1 494	998	2	2 721	1 494	998	CARGO/AVEC CARGAISON	1	
-	-	-	-	2	2 721	1 494	-	BALLAST/SUR LEST	2	
2	2 721	1 494	998	4	5 442	2 988	998	TOTAL	3	
CHANDLER										
7	33 402	20 424	12 426	7	33 402	20 424	12 426	CARGO/AVEC CARGAISON	4	
-	-	-	-	7	33 402	20 424	-	BALLAST/SUR LEST	5	
7	33 402	20 424	12 426	14	66 804	40 848	12 426	TOTAL	6	
CHARLOTTETOWN										
6	24 539	15 757	7 950	6	24 539	15 757	7 950	CARGO/AVEC CARGAISON	7	
11	84 812	42 072	-	29	195 763	100 819	-	BALLAST/SUR LEST	8	
17	109 351	57 829	7 950	35	220 302	116 576	7 950	TOTAL	9	
GATHAM										
1	11 462	6 633	1 354	1	11 462	6 633	1 354	CARGO/AVEC CARGAISON	10	
-	-	-	-	1	11 462	6 633	-	BALLAST/SUR LEST	11	
1	11 462	6 633	1 354	2	22 924	13 266	1 354	TOTAL	12	
CLARENVILLE										
-	-	-	-	1	4 542	3 151	4 903	CARGO/AVEC CARGAISON	13	
1	4 542	3 151	-	1	4 542	3 151	-	BALLAST/SUR LEST	14	
1	4 542	3 151	-	2	9 084	6 302	4 903	TOTAL	15	
CLARK'S HARBOUR										
1	1 118	700	90	1	1 118	700	90	CARGO/AVEC CARGAISON	16	
-	-	-	-	1	1 118	700	-	BALLAST/SUR LEST	17	
1	1 118	700	90	2	2 236	1 400	90	TOTAL	18	
COLEY'S POINT										
2	2 280	1 041	402	3	6 850	4 577	3 402	CARGO/AVEC CARGAISON	19	
1	4 570	3 536	-	4	8 189	5 225	-	BALLAST/SUR LEST	20	
3	6 850	4 577	402	7	15 039	9 802	3 402	TOTAL	21	
CORNER BROOK										
14	72 801	46 383	64 326	17	100 628	64 901	81 073	CARGO/AVEC CARGAISON	22	
3	35 804	22 578	-	17	114 531	71 758	-	BALLAST/SUR LEST	23	
17	108 605	68 961	64 326	34	215 159	136 659	81 073	TOTAL	24	
DALHOUSIE										
8	139 912	98 953	110 898	8	139 912	98 953	110 898	CARGO/AVEC CARGAISON	25	
1	3 636	2 428	-	10	147 184	103 809	-	BALLAST/SUR LEST	26	
9	143 548	101 381	110 898	18	287 096	202 762	110 898	TOTAL	27	
FORTUNE										
81	9 774	4 476	2 199	90	13 580	6 185	2 640	CARGO/AVEC CARGAISON	28	
152	4 050	1 734	-	290	16 048	7 161	-	BALLAST/SUR LEST	29	
233	13 824	6 210	2 199	380	29 628	13 346	2 640	TOTAL	30	

LES CHIFFRES AYANT ETE ARRONDIS, LA SOMME DES COMPOSANTES PEUT NE PAS CORRESPONDRE AUX TOTAUX

TABLE 7: CARGO TONNES HANDLED AND THE NUMBER, GROSS AND NET REGISTERED TONNAGE OF VESSELS WHICH ARRIVED AND DEPARTED FROM CANADIAN PORTS IN INTERNATIONAL SEABORNE SHIPPING BY PORT AND TYPE OF MOVEMENT, THIRD QUARTER 1982

NO.	PORTS BY REGION TYPE OF MOVEMENT	TOTAL				ARRIVALS - ARRIVEES			
		NUMBER OF VESSELS	GROSS REGISTERED TONNAGE	NET REGISTERED TONNAGE	CARGO TONNES HANDLED	NUMBER OF VESSELS	GROSS REGISTERED TONNAGE	NET REGISTERED TONNAGE	CARGO TONNES UNLOADED
	PORT PAR REGION CATEGORIE DE MOUVEMENT	NOMBRE DE NAVIRES	JAUGE BRUTE AU REGISTRE	JAUGE NETTE AU REGISTRE	TONNAGE DE LA CARGAISON MANUTENTIONNEE	NOMBRE DE NAVIRES	JAUGE BRUTE AU REGISTRE	JAUGE NETTE AU REGISTRE	TONNAGE DE LA CARGAISON DECHARGEE
ATLANTIC REGION REGION DE L'ATLANTIQUE									
GRAND BANK									
1	CARGO/AVEC CARGAISON	6	7 122	3 534	1 496	-	-	-	-
2	BALLAST/SUR LEST	12	13 203	6 870	-	9	10 695	5 688	-
3	TOTAL	18	20 325	10 404	1 496	9	10 695	5 688	-
GRAND MANAN									
4	CARGO/AVEC CARGAISON	62	1 382	812	1 888	2	94	38	74
5	BALLAST/SUR LEST	81	2 322	1 278	-	60	1 591	946	-
6	TOTAL	143	3 704	2 090	1 888	62	1 685	984	74
GRINDSTONE									
7	CARGO/AVEC CARGAISON	1	3 556	1 577	173	1	3 556	1 577	173
8	BALLAST/SUR LEST	3	219	108	-	-	-	-	-
9	TOTAL	4	3 775	1 685	173	1	3 556	1 577	173
HALIFAX									
10	CARGO/AVEC CARGAISON	338	5 957 523	3 509 803	1 885 908	153	2 906 427	1 746 502	987 817
11	BALLAST/SUR LEST	301	2 658 465	1 663 831	-	164	1 386 746	823 722	-
12	TOTAL	639	8 655 988	5 173 634	1 885 908	317	4 293 173	2 570 224	987 817
HANTSPOINT									
13	CARGO/AVEC CARGAISON	21	246 504	118 081	324 932	-	-	-	-
14	BALLAST/SUR LEST	20	233 665	111 981	-	20	233 665	111 981	-
15	TOTAL	41	480 169	230 062	324 932	20	233 665	111 981	-
HARBOUR GRACE									
16	CARGO/AVEC CARGAISON	3	7 039	3 789	4 216	-	-	-	-
17	BALLAST/SUR LEST	9	16 109	8 485	-	6	11 574	6 137	-
18	TOTAL	12	23 148	12 274	4 216	6	11 574	6 137	-
HAWKES BAY									
19	CARGO/AVEC CARGAISON	3	12 308	8 107	17 958	-	-	-	-
20	BALLAST/SUR LEST	3	12 308	8 107	-	3	12 308	8 107	-
21	TOTAL	6	24 616	16 214	17 958	3	12 308	8 107	-
HOLYROOD									
22	CARGO/AVEC CARGAISON	5	181 310	128 973	140 877	5	181 310	128 973	140 877
23	BALLAST/SUR LEST	4	127 234	92 606	-	-	-	-	-
24	TOTAL	9	308 544	221 579	140 877	5	181 310	128 973	140 877
LA SCIE									
25	CARGO/AVEC CARGAISON	-	-	-	-	-	-	-	-
26	BALLAST/SUR LEST	2	598	332	-	1	299	166	-
27	TOTAL	2	598	332	-	1	299	166	-
LEWISPORTE									
28	CARGO/AVEC CARGAISON	2	9 106	5 670	7 230	-	-	-	-
29	BALLAST/SUR LEST	2	9 293	5 657	-	2	9 293	5 657	-
30	TOTAL	4	18 399	11 327	7 230	2	9 293	5 657	-

COMPONENTS MAY NOT ADD TO TOTALS DUE TO ROUNDING

TABLEAU 7: TONNAGE DE LA CARGAISON MANUTENTIONNEE AINSI QUE LE NOMBRE, LA JAUGE BRUTE ET LA JAUGE NETTE DES NAVIRES QUI ARRIVENT ET PARTENT DES PORTS CANADIENS AU TITRE DU TRANSPORT MARITIME INTERNATIONAL SELON LE PORT ET LA CATEGORIE DE MOUVEMENT, TROISIEME TRIMESTRE 1982

DEPARTURES - DEPARTS				TOTAL				PORTS BY REGION TYPE OF MOVEMENT	NO.
NUMBER OF VESSELS	GROSS REGISTERED TONNAGE	NET REGISTERED TONNAGE	CARGO TONNES LOADED	NUMBER OF VESSELS	GROSS REGISTERED TONNAGE	NET REGISTERED TONNAGE	CARGO TONNES HANDLED		
NOMBRE DE NAVIRES	JAUGE BRUTE AU REGISTRE	JAUGE NETTE AU REGISTRE	TONNAGE DE LA CARGAISON CHARGEE	NOMBRE DE NAVIRES	JAUGE BRUTE AU REGISTRE	JAUGE NETTE AU REGISTRE	TONNAGE DE LA CARGAISON MANUTENTIONNEE	PORT PAR REGION CATEGORIE DE MOUVEMENT	
ATLANTIC REGION REGION DE L'ATLANTIQUE									
GRAND BANK									
6	7 122	3 534	1 496	6	7 122	3 534	1 496	CARGO/AVEC CARGAISON	1
3	2 508	1 182	-	12	13 203	6 870	-	BALLAST/SUR LEST	2
9	9 630	4 716	1 496	18	20 325	10 404	1 496	TOTAL	3
GRAND MANAN									
60	1 288	774	1 814	62	1 382	812	1 888	CARGO/AVEC CARGAISON	4
21	731	332	-	81	2 322	1 278	-	BALLAST/SUR LEST	5
81	2 019	1 106	1 814	143	3 704	2 090	1 888	TOTAL	6
GRINOSTONE									
-	-	-	-	1	3 556	1 577	173	CARGO/AVEC CARGAISON	7
3	219	108	-	3	219	108	-	BALLAST/SUR LEST	8
3	219	108	-	4	3 775	1 685	173	TOTAL	9
HALIFAX									
185	3 051 096	1 763 301	898 092	338	5 957 523	3 509 803	1 885 908	CARGO/AVEC CARGAISON	10
137	1 311 719	840 109	-	301	2 698 465	1 663 831	-	BALLAST/SUR LEST	11
322	4 362 815	2 603 410	898 092	639	8 655 988	5 173 634	1 885 908	TOTAL	12
HANTSPORT									
21	246 504	118 081	324 932	21	246 504	118 081	324 932	CARGO/AVEC CARGAISON	13
-	-	-	-	20	233 665	111 981	-	BALLAST/SUR LEST	14
21	246 504	118 081	324 932	41	480 169	230 062	324 932	TOTAL	15
HARBOUR GRACE									
3	7 039	3 789	4 216	3	7 039	3 789	4 216	CARGO/AVEC CARGAISON	16
3	4 535	2 348	-	9	16 109	8 485	-	BALLAST/SUR LEST	17
6	11 574	6 137	4 216	12	23 148	12 274	4 216	TOTAL	18
HAWKES BAY									
3	12 308	8 107	17 958	3	12 308	8 107	17 958	CARGO/AVEC CARGAISON	19
-	-	-	-	3	12 308	8 107	-	BALLAST/SUR LEST	20
3	12 308	8 107	17 958	6	24 616	16 214	17 958	TOTAL	21
HOLYROOD									
-	-	-	-	5	181 310	128 973	140 877	CARGO/AVEC CARGAISON	22
4	127 234	92 606	-	4	127 234	92 606	-	BALLAST/SUR LEST	23
4	127 234	92 606	-	9	308 544	221 579	140 877	TOTAL	24
LA SCIE									
-	-	-	-	-	-	-	-	CARGO/AVEC CARGAISON	25
1	299	166	-	2	598	332	-	BALLAST/SUR LEST	26
1	299	166	-	2	598	332	-	TOTAL	27
LEWISPORTE									
2	9 106	5 670	7 230	2	9 106	5 670	7 230	CARGO/AVEC CARGAISON	28
-	-	-	-	2	9 293	5 657	-	BALLAST/SUR LEST	29
2	9 106	5 670	7 230	4	18 399	11 327	7 230	TOTAL	30

LES CHIFFRES AYANT ETE ARRONDIS, LA SOMME DES COMPOSANTES PEUT NE PAS CORRESPONDERE AUX TOTAUX

TABLE 7: CARGO TONNES HANDLED AND THE NUMBER, GROSS AND NET REGISTERED TONNAGE OF VESSELS WHICH ARRIVED AND DEPARTED FROM CANADIAN PORTS IN INTERNATIONAL SEABORNE SHIPPING BY PORT AND TYPE OF MOVEMENT, THIRD QUARTER 1982

NO. PORTS BY REGION TYPE OF MOVEMENT	TOTAL				ARRIVALS - ARRIVEES			
	NUMBER OF VESSELS	GROSS REGISTERED TONNAGE	NET REGISTERED TONNAGE	CARGO TONNES HANDLED	NUMBER OF VESSELS	GROSS REGISTERED TONNAGE	NET REGISTERED TONNAGE	CARGO TONNES UNLOADED
PORT PAR REGION CATEGORIE DE MOUVEMENT	NOMBRE DE NAVIRES	JAUGE BRUTE AU REGISTRE	JAUGE NETTE AU REGISTRE	TONNAGE DE LA CARGAISON MANUTENTIONNEE	NOMBRE DE NAVIRES	JAUGE BRUTE AU REGISTRE	JAUGE NETTE AU REGISTRE	TONNAGE DE LA CARGAISON DECHARGEE
ATLANTIC REGION REGION DE L'ATLANTIQUE								
LITTLE NARROWS								
1 CARGO/AVEC CARGAISON	11	135 126	68 479	159 331	-	-	-	-
2 BALLAST/SUR LEST	11	135 126	68 479	-	11	135 126	68 479	-
3 TOTAL	22	270 252	136 958	159 331	11	135 126	68 479	-
LIVERPOOL								
4 CARGO/AVEC CARGAISON	13	106 737	83 259	28 960	3	24 914	23 696	146
5 BALLAST/SUR LEST	14	73 925	46 873	-	11	70 761	46 714	-
6 TOTAL	27	180 662	130 132	28 960	14	95 675	70 410	146
LONG HARBOUR								
7 CARGO/AVEC CARGAISON	10	143 968	84 514	144 739	7	123 340	75 606	131 896
8 BALLAST/SUR LEST	6	99 146	59 583	-	1	6 879	2 956	-
9 TOTAL	16	243 114	144 097	144 739	8	130 219	78 562	131 896
LONG POND								
10 CARGO/AVEC CARGAISON	5	12 892	7 896	18 154	-	-	-	-
11 BALLAST/SUR LEST	4	12 727	7 801	-	4	12 727	7 801	-
12 TOTAL	9	25 619	15 697	18 154	4	12 727	7 801	-
LOUISBURG								
13 CARGO/AVEC CARGAISON	-	-	-	-	-	-	-	-
14 BALLAST/SUR LEST	4	5 064	2 362	-	2	2 532	1 181	-
15 TOTAL	4	5 064	2 362	-	2	2 532	1 181	-
LUNENBURG								
16 CARGO/AVEC CARGAISON	3	2 262	1 100	440	-	-	-	-
17 BALLAST/SUR LEST	3	1 838	864	-	3	1 838	864	-
18 TOTAL	6	4 100	1 964	440	3	1 838	864	-
MARYSTOWN								
19 CARGO/AVEC CARGAISON	1	399	214	181	-	-	-	-
20 BALLAST/SUR LEST	2	698	380	-	2	698	380	-
21 TOTAL	3	1 097	594	181	2	698	380	-
MONTAGUE								
22 CARGO/AVEC CARGAISON	1	2 146	1 168	383	-	-	-	-
23 BALLAST/SUR LEST	-	-	-	-	-	-	-	-
24 TOTAL	1	2 146	1 168	383	-	-	-	-
MULGRAVE								
25 CARGO/AVEC CARGAISON	-	-	-	-	-	-	-	-
26 BALLAST/SUR LEST	2	2 516	796	-	1	1 258	398	-
27 TOTAL	2	2 516	796	-	1	1 258	398	-
NEWCASTLE								
28 CARGO/AVEC CARGAISON	9	52 290	33 770	39 037	-	-	-	-
29 BALLAST/SUR LEST	8	41 919	26 627	-	7	38 646	25 542	-
30 TOTAL	17	94 209	60 397	39 037	7	38 646	25 542	-

COMPONENTS MAY NOT ADD TO TOTALS DUE TO ROUNDING

TABLEAU 7: TONNAGE DE LA CARGAISON MANUTENTIONNEE AINSI QUE LE NOMBRE, LA JAUGE BRUTE ET LA JAUGE NETTE DES NAVIRES QUI ARRIVENT ET PARTENT DES PORTS CANADIENS AU TITRE DU TRANSPORT MARITIME INTERNATIONAL SELON LE PORT ET LA CATEGORIE DE MOUVEMENT, TROISIEME TRIMESTRE 1982

DEPARTURES - DEPARTS				TOTAL				PORTS BY REGION TYPE OF MOVEMENT	NO.
NUMBER OF VESSELS	GROSS REGISTERED TONNAGE	NET REGISTERED TONNAGE	CARGO TONNES LOADED	NUMBER OF VESSELS	GROSS REGISTERED TONNAGE	NET REGISTERED TONNAGE	CARGO TONNES HANDLED		
NOMBRE DE NAVIRES	JAUGE BRUTE AU REGISTRE	JAUGE NETTE AU REGISTRE	TONNAGE DE LA CARGAISON CHARGEE	NOMBRE DE NAVIRES	JAUGE BRUTE AU REGISTRE	JAUGE NETTE AU REGISTRE	TONNAGE DE LA CARGAISON MANUTENTIONNEE	PORT PAR REGION CATEGORIE DE MOUVEMENT	
ATLANTIC REGION REGION DE L'ATLANTIQUE									
LITTLE NARROWS									
11	135 126	68 479	159 331	11	135 126	68 479	159 331	CARGO/AVEC CARGAISON	1
-	-	-	-	11	135 126	68 479	-	BALLAST/SUR LEST	2
11	135 126	68 479	159 331	22	270 252	136 958	159 331	TOTAL	3
LIVERPOOL									
10	81 823	59 563	28 814	13	106 737	83 259	28 960	CARGO/AVEC CARGAISON	4
3	3 164	159	-	14	73 925	46 873	-	BALLAST/SUR LEST	5
13	84 987	59 722	28 814	27	180 662	130 132	28 960	TOTAL	6
LONG HARBOUR									
3	20 628	8 908	12 843	10	143 968	84 514	144 739	CARGO/AVEC CARGAISON	7
5	92 267	56 627	-	6	99 146	59 583	-	BALLAST/SUR LEST	8
8	112 895	65 535	12 843	16	243 114	144 097	144 739	TOTAL	9
LONG POND									
5	12 892	7 896	18 154	5	12 892	7 896	18 154	CARGO/AVEC CARGAISON	10
-	-	-	-	4	12 727	7 801	-	BALLAST/SUR LEST	11
5	12 892	7 896	18 154	9	25 619	15 697	18 154	TOTAL	12
LOUISBURG									
-	-	-	-	-	-	-	-	CARGO/AVEC CARGAISON	13
2	2 532	1 181	-	4	5 064	2 362	-	BALLAST/SUR LEST	14
2	2 532	1 181	-	4	5 064	2 362	-	TOTAL	15
LUNENBURG									
3	2 262	1 100	440	3	2 262	1 100	440	CARGO/AVEC CARGAISON	16
-	-	-	-	3	1 838	864	-	BALLAST/SUR LEST	17
3	2 262	1 100	440	6	4 100	1 964	440	TOTAL	18
MARYSTOWN									
1	399	214	181	1	399	214	181	CARGO/AVEC CARGAISON	19
-	-	-	-	2	698	380	-	BALLAST/SUR LEST	20
1	399	214	181	3	1 097	594	181	TOTAL	21
MONTAGUE									
1	2 146	1 168	383	1	2 146	1 168	383	CARGO/AVEC CARGAISON	22
-	-	-	-	-	-	-	-	BALLAST/SUR LEST	23
1	2 146	1 168	383	1	2 146	1 168	383	TOTAL	24
MULGRAVE									
-	-	-	-	-	-	-	-	CARGO/AVEC CARGAISON	25
1	1 258	398	-	2	2 516	796	-	BALLAST/SUR LEST	26
1	1 258	398	-	2	2 516	796	-	TOTAL	27
NEWCASTLE									
9	52 290	33 770	39 037	9	52 290	33 770	39 037	CARGO/AVEC CARGAISON	28
1	3 273	1 085	-	8	41 919	26 627	-	BALLAST/SUR LEST	29
10	55 563	34 855	39 037	17	94 209	60 397	39 037	TOTAL	30

LES CHIFFRES AYANT ETE ARRONDIS, LA SOMME DES COMPOSANTES PEUT NE PAS CORRESPONDRE AUX TOTAUX

TABLE 7: CARGO TONNES HANDLED AND THE NUMBER, GROSS AND NET REGISTERED TONNAGE OF VESSELS WHICH ARRIVED AND DEPARTED FROM CANADIAN PORTS IN INTERNATIONAL SEABORNE SHIPPING BY PORT AND TYPE OF MOVEMENT, THIRD QUARTER 1982

NO. PORTS BY REGION TYPE OF MOVEMENT	TOTAL				ARRIVALS - ARRIVEES				CARGO TONNES UNLOADED
	NUMBER OF VESSELS	GROSS REGISTERED TONNAGE	NET REGISTERED TONNAGE	CARGO TONNES HANDLED	NUMBER OF VESSELS	GROSS REGISTERED TONNAGE	NET REGISTERED TONNAGE	CARGO TONNES UNLOADED	
PORT PAR REGION CATEGORIE DE MOUVEMENT	NOMBRE DE NAVIRES	JAUGE BRUTE AU REGISTRE	JAUGE NETTE AU REGISTRE	TONNAGE DE LA CARGAISON MANUTENTIONNEE	NOMBRE DE NAVIRES	JAUGE BRUTE AU REGISTRE	JAUGE NETTE AU REGISTRE	TONNAGE DE LA CARGAISON DECHARGEE	
ATLANTIC REGION REGION DE L'ATLANTIQUE									
NORTH SYDNEY									
1	CARGO/AVEC CARGAISON	4	6 096	3 130	1 694	1	2 052	1 147	725
2	BALLAST/SUR LEST	6	8 389	4 375	-	6	8 389	4 375	-
3	TOTAL	10	14 485	7 505	1 694	7	10 441	5 522	725
PARRSBORO									
4	CARGO/AVEC CARGAISON	2	4 794	3 471	5 843	-	-	-	-
5	BALLAST/SUR LEST	2	4 794	3 471	-	2	4 794	3 471	-
6	TOTAL	4	9 588	6 942	5 843	2	4 794	3 471	-
PORT AUX BASQUES									
7	CARGO/AVEC CARGAISON	1	1 130	674	168	-	-	-	-
8	BALLAST/SUR LEST	1	1 130	674	-	1	1 130	674	-
9	TOTAL	2	2 260	1 348	168	1	1 130	674	-
PORT HAWKESBURY									
10	CARGO/AVEC CARGAISON	16	174 343	105 154	203 611	1	992	723	1 092
11	BALLAST/SUR LEST	38	181 370	104 246	-	26	161 565	94 855	-
12	TOTAL	54	355 713	209 400	203 611	27	162 557	95 578	1 092
PUGWASH									
13	CARGO/AVEC CARGAISON	3	17 258	10 145	17 276	-	-	-	-
14	BALLAST/SUR LEST	4	25 498	14 165	-	4	25 498	14 165	-
15	TOTAL	7	42 756	24 310	17 276	4	25 498	14 165	-
SAINT JOHN									
16	CARGO/AVEC CARGAISON	200	7 005 623	4 241 151	1 179 291	73	3 489 850	2 160 909	813 321
17	BALLAST/SUR LEST	101	1 555 214	1 062 195	-	76	843 958	525 238	-
18	TOTAL	301	8 560 837	5 303 346	1 179 291	149	4 333 808	2 686 147	813 321
SHELBURNE									
19	CARGO/AVEC CARGAISON	3	5 266	3 160	1 319	-	-	-	-
20	BALLAST/SUR LEST	3	5 266	3 160	-	3	5 266	3 160	-
21	TOTAL	6	10 532	6 320	1 319	3	5 266	3 160	-
SHIPPIGAN									
22	CARGO/AVEC CARGAISON	1	3 000	1 237	29	-	-	-	-
23	BALLAST/SUR LEST	-	-	-	-	-	-	-	-
24	TOTAL	1	3 000	1 237	29	-	-	-	-
ST ANDREWS									
25	CARGO/AVEC CARGAISON	154	33 057	18 656	23 962	22	20 440	11 595	15 041
26	BALLAST/SUR LEST	1,229	31 356	18 223	-	688	16 987	9 935	-
27	TOTAL	1,383	64 413	36 879	23 962	710	37 427	21 530	15 041
ST BARBE HARBOUR									
28	CARGO/AVEC CARGAISON	-	-	-	-	-	-	-	-
29	BALLAST/SUR LEST	2	9 668	7 150	-	1	4 834	3 575	-
30	TOTAL	2	9 668	7 150	-	1	4 834	3 575	-

COMPONENTS MAY NOT ADD TO TOTALS DUE TO ROUNDING

TABLEAU 7: TONNAGE DE LA CARGAISON MANUTENTIONNEE AINSI QUE LE NOMBRE, LA JAUGE BRUTE ET LA JAUGE NETTE DES NAVIRES QUI ARRIVENT ET PARTENT DES PORTS CANADIENS AU TITRE DU TRANSPORT MARITIME INTERNATIONAL SELON LE PORT ET LA CATEGORIE DE MOUVEMENT, TROISIEME TRIMESTRE 1982

DEPARTURES - DEPARTS				TOTAL				PORTS BY REGION TYPE OF MOVEMENT	NO.
NUMBER OF VESSELS	GROSS REGISTERED TONNAGE	NET REGISTERED TONNAGE	CARGO TONNES LOADED	NUMBER OF VESSELS	GROSS REGISTERED TONNAGE	NET REGISTERED TONNAGE	CARGO TONNES HANDLED		
NOMBRE DE NAVIRES	JAUGE BRUTE AU REGISTRE	JAUGE NETTE AU REGISTRE	TONNAGE DE LA CARGAISON CHARGEE	NOMBRE DE NAVIRES	JAUGE BRUTE AU REGISTRE	JAUGE NETTE AU REGISTRE	TONNAGE DE LA CARGAISON MANUTENTIONNEE	PORT PAR REGION CATEGORIE DE MOUVEMENT	
ATLANTIC REGION REGION DE L'ATLANTIQUE									
NORTH SYDNEY									
3	4 044	1 983	969	4	6 096	3 130	1 694	CARGO/AVEC CARGAISON	1
-	-	-	-	6	8 389	4 375	-	BALLAST/SUR LEST	2
3	4 044	1 983	969	10	14 485	7 505	1 694	TOTAL	3
PARRSBORO									
2	4 794	3 471	5 843	2	4 794	3 471	5 843	CARGO/AVEC CARGAISON	4
-	-	-	-	2	4 794	3 471	-	BALLAST/SUR LEST	5
2	4 794	3 471	5 843	4	9 588	6 942	5 843	TOTAL	6
PORT AUX BASQUES									
1	1 130	674	168	1	1 130	674	168	CARGO/AVEC CARGAISON	7
-	-	-	-	1	1 130	674	-	BALLAST/SUR LEST	8
1	1 130	674	168	2	2 260	1 348	168	TOTAL	9
PORT HAWKESBURY									
15	173 351	104 431	202 519	16	174 343	105 154	203 611	CARGO/AVEC CARGAISON	10
12	19 805	9 391	-	38	181 370	104 246	-	BALLAST/SUR LEST	11
27	193 156	113 822	202 519	54	355 713	209 400	203 611	TOTAL	12
PUGWASH									
3	17 258	10 145	17 276	3	17 258	10 145	17 276	CARGO/AVEC CARGAISON	13
-	-	-	-	4	25 498	14 165	-	BALLAST/SUR LEST	14
3	17 258	10 145	17 276	7	42 756	24 310	17 276	TOTAL	15
SAINT JOHN									
127	3 515 773	2 080 242	365 969	200	7 005 623	4 241 151	1 179 291	CARGO/AVEC CARGAISON	16
25	711 256	536 957	-	101	1 555 214	1 062 195	-	BALLAST/SUR LEST	17
152	4 227 029	2 617 199	365 969	301	8 560 837	5 303 346	1 179 291	TOTAL	18
SHELburne									
3	5 266	3 160	1 319	3	5 266	3 160	1 319	CARGO/AVEC CARGAISON	19
-	-	-	-	3	5 266	3 160	-	BALLAST/SUR LEST	20
3	5 266	3 160	1 319	6	10 532	6 320	1 319	TOTAL	21
SHIPPIGAN									
1	3 000	1 237	29	1	3 000	1 237	29	CARGO/AVEC CARGAISON	22
-	-	-	-	-	-	-	-	BALLAST/SUR LEST	23
1	3 000	1 237	29	1	3 000	1 237	29	TOTAL	24
ST ANDREWS									
132	12 617	7 061	8 921	154	33 057	18 656	23 962	CARGO/AVEC CARGAISON	25
541	14 369	8 288	-	1,229	31 356	18 223	-	BALLAST/SUR LEST	26
673	26 986	15 349	8 921	1,383	64 413	36 879	23 962	TOTAL	27
ST BARBE HARBOUR									
-	-	-	-	-	-	-	-	CARGO/AVEC CARGAISON	28
1	4 834	3 575	-	2	9 668	7 150	-	BALLAST/SUR LEST	29
1	4 834	3 575	-	2	9 668	7 150	-	TOTAL	30

LES CHIFFRES AYANT ETE ARRONDIS, LA SOMME DES COMPOSANTES PEUT NE PAS CORRESPONDERE AUX TOTAUX

TABLE 7: CARGO TONNES HANDLED AND THE NUMBER, GROSS AND NET REGISTERED TONNAGE OF VESSELS WHICH ARRIVED AND DEPARTED FROM CANADIAN PORTS IN INTERNATIONAL SEABORNE SHIPPING BY PORT AND TYPE OF MOVEMENT, THIRD QUARTER 1982

NO. PORTS BY REGION TYPE OF MOVEMENT	TOTAL				ARRIVALS - ARRIVES				CARGO TONNES UNLOADED
	NUMBER OF VESSELS	GROSS REGISTERED TONNAGE	NET REGISTERED TONNAGE	CARGO TONNES HANDLED	NUMBER OF VESSELS	GROSS REGISTERED TONNAGE	NET REGISTERED TONNAGE	CARGO TONNES UNLOADED	
PORT PAR REGION CATEGORIE DE MOUVEMENT	NOMBRE DE NAVIRES	JAUGE BRUTE AU REGISTRE	JAUGE NETTE AU REGISTRE	TONNAGE DE LA CARGAISON MANUTENTIONNEE	NOMBRE DE NAVIRES	JAUGE BRUTE AU REGISTRE	JAUGE NETTE AU REGISTRE	TONNAGE DE LA CARGAISON DECHARGEE	
ATLANTIC REGION REGION DE L'ATLANTIQUE									
ST GEORGE'S HARBOUR									
1 CARGO/AVEC CARGAISON	6	123 693	76 800	155 058	-	-	-	-	
2 BALLAST/SUR LEST	5	105 646	70 109	-	5	105 646	70 109	-	
3 TOTAL	11	229 339	146 909	155 058	5	105 646	70 109	-	
ST JOHNS									
4 CARGO/AVEC CARGAISON	13	28 480	16 374	14 029	2	1 991	1 393	1 291	
5 BALLAST/SUR LEST	117	227 921	108 086	-	59	118 407	56 173	-	
6 TOTAL	130	256 401	124 460	14 029	61	120 398	57 566	1 291	
STEPHENVILLE									
7 CARGO/AVEC CARGAISON	5	26 551	16 489	18 799	-	-	-	-	
8 BALLAST/SUR LEST	7	50 106	26 652	-	7	50 106	26 652	-	
9 TOTAL	12	76 657	43 141	18 799	7	50 106	26 652	-	
SUMMERSIDE									
10 CARGO/AVEC CARGAISON	5	11 453	5 826	3 265	-	-	-	-	
11 BALLAST/SUR LEST	6	15 684	8 530	-	6	15 684	8 530	-	
12 TOTAL	11	27 137	14 356	3 265	6	15 684	8 530	-	
SYDNEY									
13 CARGO/AVEC CARGAISON	21	310 671	209 361	363 489	6	32 909	22 580	11 888	
14 BALLAST/SUR LEST	24	371 628	247 431	-	17	326 653	218 260	-	
15 TOTAL	45	682 299	456 792	363 489	23	359 562	240 840	11 888	
TREPASSEY									
16 CARGO/AVEC CARGAISON	-	-	-	-	-	-	-	-	
17 BALLAST/SUR LEST	1	186	140	-	1	186	140	-	
18 TOTAL	1	186	140	-	1	186	140	-	
WEYMOUTH									
19 CARGO/AVEC CARGAISON	3	9 993	6 400	11 718	-	-	-	-	
20 BALLAST/SUR LEST	-	-	-	-	-	-	-	-	
21 TOTAL	3	9 993	6 400	11 718	-	-	-	-	
YARMOUTH									
22 CARGO/AVEC CARGAISON	8	21 732	10 776	7 286	1	3 768	2 681	1 750	
23 BALLAST/SUR LEST	11	42 811	22 033	-	8	28 855	14 554	-	
24 TOTAL	19	64 543	32 809	7 286	9	32 623	17 235	1 750	
REGION TOTAL									
25 CARGO/AVEC CARGAISON	1,229	15 480 330	9 311 928	5 527 572	344	6 846 071	4 212 746	2 149 428	
26 BALLAST/SUR LEST	2,602	7 172 509	4 454 316	-	1,532	4 543 700	2 722 672	-	
27 TOTAL	3,831	22 652 839	13 766 244	5 527 572	1,876	11 389 771	6 935 418	2 149 428	

TABLEAU 7: TONNAGE DE LA CARGAISON MANUTENTIONNEE AINSI QUE LE NOMBRE, LA JAUGE BRUTE ET LA JAUGE NETTE DES NAVIRES QUI ARRIVENT ET PARTENT DES PORTS CANADIENS AU TITRE DU TRANSPORT MARITIME INTERNATIONAL SELON LE PORT ET LA CATEGORIE DE MOUVEMENT, TROISIEME TRIMESTRE 1982

DEPARTURES - DEPARTS				TOTAL				PORTS BY REGION TYPE OF MOVEMENT	NO.
NUMBER OF VESSELS	GROSS REGISTERED TONNAGE	NET REGISTERED TONNAGE	CARGO TONNES LOADED	NUMBER OF VESSELS	GROSS REGISTERED TONNAGE	NET REGISTERED TONNAGE	CARGO TONNES HANDLED		
NOMBRE DE NAVIRES	JAUGE BRUTE AU REGISTRE	JAUGE NETTE AU REGISTRE	TONNAGE DE LA CARGAISON CHARGEE	NOMBRE DE NAVIRES	JAUGE BRUTE AU REGISTRE	JAUGE NETTE AU REGISTRE	TONNAGE DE LA CARGAISON MANUTENTIONNEE	PORT PAR REGION CATEGORIE DE MOUVEMENT	
ATLANTIC REGION REGION DE L'ATLANTIQUE									
ST GEORGE'S HARBOUR									
6	123 693	76 800	155 058	6	123 693	76 800	155 058	CARGO/AVEC CARGAISON	1
-	-	-	-	5	105 646	70 109	-	BALLAST/SUR LEST	2
6	123 693	76 800	155 058	11	229 339	146 909	155 058	TOTAL	3
ST JOHNS									
11	26 489	14 981	12 738	13	28 480	16 374	14 029	CARGO/AVEC CARGAISON	4
58	109 514	51 913	-	117	227 921	108 086	-	BALLAST/SUR LEST	5
69	136 003	66 894	12 738	130	256 401	124 460	14 029	TOTAL	6
STEPHENVILLE									
5	26 551	16 489	18 799	5	26 551	16 489	18 799	CARGO/AVEC CARGAISON	7
-	-	-	-	7	50 106	26 652	-	BALLAST/SUR LEST	8
5	26 551	16 489	18 799	12	76 657	43 141	18 799	TOTAL	9
SUMMERSIDE									
5	11 453	5 826	3 265	5	11 453	5 826	3 265	CARGO/AVEC CARGAISON	10
-	-	-	-	6	15 684	8 530	-	BALLAST/SUR LEST	11
5	11 453	5 826	3 265	11	27 137	14 356	3 265	TOTAL	12
SYDNEY									
15	277 762	186 781	351 601	21	310 671	209 361	363 489	CARGO/AVEC CARGAISON	13
7	44 975	29 171	-	24	371 628	247 431	-	BALLAST/SUR LEST	14
22	322 737	215 952	351 601	45	682 299	456 792	363 489	TOTAL	15
TREPASSEY									
-	-	-	-	-	-	-	-	CARGO/AVEC CARGAISON	16
-	-	-	-	1	186	140	-	BALLAST/SUR LEST	17
-	-	-	-	1	186	140	-	TOTAL	18
WEYMOUTH									
3	9 993	6 400	11 718	3	9 993	6 400	11 718	CARGO/AVEC CARGAISON	19
-	-	-	-	-	-	-	-	BALLAST/SUR LEST	20
3	9 993	6 400	11 718	3	9 993	6 400	11 718	TOTAL	21
YARMOUTH									
7	17 964	8 095	5 536	8	21 732	10 776	7 286	CARGO/AVEC CARGAISON	22
3	13 956	7 479	-	11	42 811	22 033	-	BALLAST/SUR LEST	23
10	31 920	15 574	5 536	19	64 543	32 809	7 286	TOTAL	24
TOTAL, REGION									
885	8 634 259	5 099 182	3 378 145	1,229	15 480 330	9 311 928	5 527 572	CARGO/AVEC CARGAISON	25
1,070	2 628 809	1 731 644	-	2,602	7 172 509	4 454 316	-	BALLAST/SUR LEST	26
1,955	11 263 068	6 830 826	3 378 145	3,831	22 652 839	13 766 244	5 527 572	TOTAL	27

TABLE 7: CARGO TONNES HANDLED AND THE NUMBER, GROSS AND NET REGISTERED TONNAGE OF VESSELS WHICH ARRIVED AND DEPARTED FROM CANADIAN PORTS IN INTERNATIONAL SEABORNE SHIPPING BY PORT AND TYPE OF MOVEMENT, THIRD QUARTER 1982

NO. PORTS BY REGION TYPE OF MOVEMENT	TOTAL				ARRIVALS - ARRIVEES			
	NUMBER OF VESSELS	GROSS REGISTERED TONNAGE	NET REGISTERED TONNAGE	CARGO TONNES HANDLED	NUMBER OF VESSELS	GROSS REGISTERED TONNAGE	NET REGISTERED TONNAGE	CARGO TONNES UNLOADED
PORT PAR REGION CATEGORIE DE MOUVEMENT	NOMBRE DE NAVIRES	JAUGE BRUTE AU REGISTRE	JAUGE NETTE AU REGISTRE	TONNAGE DE LA CARGAISON MANUTENTIONNEE	NOMBRE DE NAVIRES	JAUGE BRUTE AU REGISTRE	JAUGE NETTE AU REGISTRE	TONNAGE DE LA CARGAISON DECHARGEE
ST-LAWRENCE REGION REGION DU ST-LAURENT								
BAIE COMEAU								
1 CARGO/AVEC CARGAISON	63	1 085 745	749 309	1 404 128	22	326 183	239 781	436 327
2 BALLAST/SUR LEST	48	815 984	558 444	-	40	731 103	491 160	-
3 TOTAL	111	1 901 729	1 307 753	1 404 128	62	1 057 286	730 941	436 327
BECANCOUR								
4 CARGO/AVEC CARGAISON	8	63 819	45 734	46 470	2	23 592	17 007	24 216
5 BALLAST/SUR LEST	7	54 156	37 830	-	6	40 227	28 727	-
6 TOTAL	15	117 975	83 564	46 470	8	63 819	45 734	24 216
CONTRECOEUR								
7 CARGO/AVEC CARGAISON	19	215 383	149 738	191 540	5	59 125	41 994	70 646
8 BALLAST/SUR LEST	19	238 346	164 785	-	13	147 522	101 798	-
9 TOTAL	38	453 729	314 523	191 540	18	206 647	143 792	70 646
GROSCACOUNA								
10 CARGO/AVEC CARGAISON	6	37 499	21 966	22 009	-	-	-	-
11 BALLAST/SUR LEST	11	77 534	51 889	-	11	77 534	51 889	-
12 TOTAL	17	115 033	73 855	22 009	11	77 534	51 889	-
HAVRE ST-PIERRE								
13 CARGO/AVEC CARGAISON	4	106 540	74 547	125 261	-	-	-	-
14 BALLAST/SUR LEST	4	106 540	74 547	-	4	106 540	74 547	-
15 TOTAL	8	213 080	149 094	125 261	4	106 540	74 547	-
LEVIS								
16 CARGO/AVEC CARGAISON	10	488 318	370 162	792 758	10	488 318	370 162	792 758
17 BALLAST/SUR LEST	14	570 154	416 970	-	2	64 259	42 479	-
18 TOTAL	24	1 058 472	787 132	792 758	12	552 577	412 641	792 758
MATANE								
19 CARGO/AVEC CARGAISON	7	84 124	57 035	15 167	-	-	-	-
20 BALLAST/SUR LEST	9	85 594	57 817	-	8	84 859	57 426	-
21 TOTAL	16	169 718	114 852	15 167	8	84 859	57 426	-
MONTREAL								
22 CARGO/AVEC CARGAISON	385	6 261 542	3 949 618	2 575 960	159	2 632 508	1 678 062	881 523
23 BALLAST/SUR LEST	913	10 829 944	7 110 042	-	509	6 003 544	3 917 381	-
24 TOTAL	1,298	17 091 486	11 059 660	2 575 960	668	8 636 052	5 595 443	881 523
POINTE NOIRE								
25 CARGO/AVEC CARGAISON	25	554 774	352 213	690 398	-	-	-	-
26 BALLAST/SUR LEST	2	28 057	19 844	-	2	28 057	19 844	-
27 TOTAL	27	582 831	372 057	690 398	2	28 057	19 844	-
POINTE-AU-PIC								
28 CARGO/AVEC CARGAISON	1	799	451	1 352	-	-	-	-
29 BALLAST/SUR LEST	-	-	-	-	-	-	-	-
30 TOTAL	1	799	451	1 352	-	-	-	-

COMPONENTS MAY NOT ADD TO TOTALS DUE TO ROUNDING

TABLEAU 7: TONNAGE DE LA CARGAISON MANUTENTIONNEE AINSI QUE LE NOMBRE, LA JAUGE BRUTE ET LA JAUGE NETTE DES NAVIRES QUI ARRIVENT ET PARTENT DES PORTS CANADIENS AU TITRE DU TRANSPORT MARITIME INTERNATIONAL SELON LE PORT ET LA CATEGORIE DE MOUVEMENT, TROISIEME TRIMESTRE 1982

DEPARTURES - DEPARTS				TOTAL				PORTS BY REGION TYPE OF MOVEMENT	NO.
NUMBER OF VESSELS	GROSS REGISTERED TONNAGE	NET REGISTERED TONNAGE	CARGO TONNES LOADED	NUMBER OF VESSELS	GROSS REGISTERED TONNAGE	NET REGISTERED TONNAGE	CARGO TONNES HANDLED		
NOMBRE DE NAVIRES	JAUGE BRUTE AU REGISTRE	JAUGE NETTE AU REGISTRE	TONNAGE DE LA CARGAISON CHARGEE	NOMBRE DE NAVIRES	JAUGE BRUTE AU REGISTRE	JAUGE NETTE AU REGISTRE	TONNAGE DE LA CARGAISON MANUTENTIONNEE	PORT PAR REGION CATEGORIE DE MOUVEMENT	
ST-LAWRENCE REGION REGION DU ST-LAURENT									
BAIE COMEAU									
41	759 562	509 528	967 801	63	1 385 745	749 309	1 404 128	CARGO/AVEC CARGAISON	1
8	84 881	67 284	-	48	815 984	558 444	-	BALLAST/SUR LEST	2
49	844 443	576 812	967 801	111	1 901 729	1 307 753	1 404 128	TOTAL	3
BECANCOUR									
6	40 227	28 727	22 254	8	63 819	45 734	46 470	CARGO/AVEC CARGAISON	4
1	13 929	9 103	-	7	54 156	37 830	-	BALLAST/SUR LEST	5
7	54 156	37 830	22 254	15	117 975	83 564	46 470	TOTAL	6
CONTRECOEUR									
14	156 258	107 744	120 894	19	215 383	149 738	191 540	CARGO/AVEC CARGAISON	7
6	90 824	62 987	-	19	238 346	164 785	-	BALLAST/SUR LEST	8
20	247 082	170 731	120 894	38	453 729	314 523	191 540	TOTAL	9
GROSCAOUNA									
6	37 499	21 966	22 009	6	37 499	21 966	22 009	CARGO/AVEC CARGAISON	10
-	-	-	-	11	77 534	51 889	-	BALLAST/SUR LEST	11
6	37 499	21 966	22 009	17	115 033	73 855	22 009	TOTAL	12
HAVRE ST-PIERRE									
4	106 540	74 547	125 261	4	106 540	74 547	125 261	CARGO/AVEC CARGAISON	13
-	-	-	-	4	106 540	74 547	-	BALLAST/SUR LEST	14
4	106 540	74 547	125 261	8	213 080	149 094	125 261	TOTAL	15
LEVIS									
-	-	-	-	10	488 318	370 162	792 758	CARGO/AVEC CARGAISON	16
12	505 895	374 491	-	14	570 154	416 970	-	BALLAST/SUR LEST	17
12	505 895	374 491	-	24	1 058 472	787 132	792 758	TOTAL	18
MATANE									
7	84 124	57 035	15 167	7	84 124	57 035	15 167	CARGO/AVEC CARGAISON	19
1	735	391	-	9	85 594	57 817	-	BALLAST/SUR LEST	20
8	84 859	57 426	15 167	16	169 718	114 852	15 167	TOTAL	21
MONTREAL									
226	3 629 034	2 271 556	1 694 437	385	6 261 542	3 949 618	2 575 960	CARGO/AVEC CARGAISON	22
404	4 826 400	3 192 661	-	913	10 829 944	7 110 042	-	BALLAST/SUR LEST	23
630	8 455 434	5 464 217	1 694 437	1,298	17 091 486	11 059 660	2 575 960	TOTAL	24
POINTE NOIRE									
25	554 774	352 213	690 398	25	554 774	352 213	690 398	CARGO/AVEC CARGAISON	25
-	-	-	-	2	28 057	19 844	-	BALLAST/SUR LEST	26
25	554 774	352 213	690 398	27	582 831	372 057	690 398	TOTAL	27
PGINTE-AU-PIC									
1	799	451	1 352	1	799	451	1 352	CARGO/AVEC CARGAISON	28
-	-	-	-	-	-	-	-	BALLAST/SUR LEST	29
1	799	451	1 352	1	799	451	1 352	TOTAL	30

LES CATEGORIES AYANT ETE ABANDONNES, LA SOMME DES COMPOSANTES PEUT NE PAS CORRESPONDRE AUX TOTAUX

TABLE 7: CARGO TONNES HANDLED AND THE NUMBER, GROSS AND NET REGISTERED TONNAGE OF VESSELS WHICH ARRIVED AND DEPARTED FROM CANADIAN PORTS IN INTERNATIONAL SEABORNE SHIPPING BY PORT AND TYPE OF MOVEMENT, THIRD QUARTER 1982

NO. PORTS BY REGION TYPE OF MOVEMENT	TOTAL				ARRIVALS - ARRIVES			
	NJMBER OF VESSELS	GRSS REGISTERED TONNAGE	NET REGISTERED TONNAGE	CARGO TONNES HANDLED	NUMBER OF VESSELS	GROSS REGISTERED TONNAGE	NET REGISTERED TONNAGE	CARGO TONNES UNLOADED
PORT PAR REGION CATEGORIE DE MOUVEMENT	NOMBRE DE NAVIRES	JAUGE BRUTE AU REGISTRE	JAUGE NETTE AU REGISTRE	TONNAGE DE LA CARGAISON MANUTENTIONNEE	NOMBRE DE NAVIRES	JAUGE BRUTE AU REGISTRE	JAUGE NETTE AU REGISTRE	TONNAGE DE LA CARGAISON DECHARGEE
ST-LAWRENCE REGION REGION DU ST-LAURENT								
PORT ALFRED								
1 CARGO/AVEC CARGAISON	59	902 988	596 959	1 051 564	30	591 979	406 616	903 710
2 BALLAST/SUR LEST	60	958 258	636 886	-	30	339 747	208 519	-
3 TOTAL	119	1 861 246	1 233 845	1 051 564	60	931 726	615 135	903 710
PORT CARTIER								
4 CARGO/AVEC CARGAISON	105	3 265 638	2 276 114	4 710 643	26	451 593	317 709	581 114
5 BALLAST/SUR LEST	73	2 541 414	1 768 057	-	61	2 354 879	1 639 874	-
6 TOTAL	178	5 807 052	4 044 171	4 710 643	87	2 806 472	1 957 583	581 114
QUEBEC								
7 CARGO/AVEC CARGAISON	128	2 160 068	1 421 313	2 181 643	22	317 199	213 980	310 145
8 BALLAST/SUR LEST	224	2 939 551	1 888 286	-	147	2 140 852	1 374 702	-
9 TOTAL	352	5 099 619	3 309 599	2 181 643	169	2 458 051	1 588 682	310 145
RIMOUSKI								
10 CARGO/AVEC CARGAISON	-	-	-	-	-	-	-	-
11 BALLAST/SUR LEST	1	6 017	4 182	-	-	-	-	-
12 TOTAL	1	6 017	4 182	-	-	-	-	-
RIVIERE-DU-LOUP								
13 CARGO/AVEC CARGAISON	5	40 035	29 923	26 813	-	-	-	-
14 BALLAST/SUR LEST	-	-	-	-	-	-	-	-
15 TOTAL	5	40 035	29 923	26 813	-	-	-	-
SEPT-ILES								
16 CARGO/AVEC CARGAISON	109	3 845 923	2 733 386	5 624 282	15	319 407	227 413	368 193
17 BALLAST/SUR LEST	62	2 933 832	2 095 798	-	56	2 794 663	1 994 088	-
18 TOTAL	171	6 779 755	4 829 184	5 624 282	71	3 114 070	2 221 501	368 193
SOREL								
19 CARGO/AVEC CARGAISON	29	400 509	255 904	472 085	10	117 988	73 205	153 265
20 BALLAST/SUR LEST	33	421 607	271 482	-	16	242 831	156 551	-
21 TOTAL	62	822 116	527 386	472 085	26	360 819	229 756	153 265
TROIS-RIVIERES								
22 CARGO/AVEC CARGAISON	42	472 161	312 299	249 165	10	126 017	85 962	75 363
23 BALLAST/SUR LEST	47	518 217	341 350	-	34	383 587	253 309	-
24 TOTAL	89	990 378	653 649	249 165	44	509 604	339 271	75 363
VALLEYFIELD								
25 CARGO/AVEC CARGAISON	16	129 933	84 789	24 736	4	31 143	18 737	6 662
26 BALLAST/SUR LEST	16	129 933	84 789	-	12	98 790	66 052	-
27 TOTAL	32	259 866	169 578	24 736	16	129 933	84 789	6 662
REGION TOTAL								
28 CARGO/AVEC CARGAISON	1,021	20 115 798	13 481 460	20 205 974	315	5 485 052	3 690 628	4 603 923
29 BALLAST/SUR LEST	1,543	23 255 138	15 582 998	-	951	15 638 994	10 478 346	-
30 TOTAL	2,564	43 370 936	29 064 458	20 205 974	1,266	21 124 046	14 168 974	4 603 923

TABLEAU 7: TONNAGE DE LA CARGAISON MANUTENTIONNEE AINSI QUE LE NOMBRE, LA JAUGE BRUTE ET LA JAUGE NETTE DES NAVIRES QUI ARRIVENT ET PARTENT DES PORTS CANADIENS AU TITRE DU TRANSPORT MARITIME INTERNATIONAL SELON LE PORT ET LA CATEGORIE DE MOUVEMENT, TROISIEME TRIMESTRE 1982

DEPARTURES - DEPARTS				TOTAL				PORTS BY REGION TYPE OF MOVEMENT	NO.
NUMBER OF VESSELS	GROSS REGISTERED TONNAGE	NET REGISTERED TONNAGE	CARGO TONNES LOADED	NUMBER OF VESSELS	GROSS REGISTERED TONNAGE	NET REGISTERED TONNAGE	CARGO TONNES HANDLED		
NOMBRE DE NAVIRES	JAUGE BRUTE AU REGISTRE	JAUGE NETTE AU REGISTRE	TONNAGE DE LA CARGAISON CHARGEE	NOMBRE DE NAVIRES	JAUGE BRUTE AU REGISTRE	JAUGE NETTE AU REGISTRE	TONNAGE DE LA CARGAISON MANUTENTIONNEE	PORT PAR REGION CATEGORIE DE MOUVEMENT	
ST-LAWRENCE REGION REGION DU ST-LAURENT									
PORT ALFRED									
29	311 009	190 343	147 854	59	902 988	596 959	1 051 564	CARGO/AVEC CARGAISON	1
30	618 511	428 367	-	60	958 258	636 886	-	BALLAST/SUR LEST	2
59	929 520	618 710	147 854	119	1 861 246	1 233 845	1 051 564	TOTAL	3
PORT CARTIER									
79	2 814 045	1 958 405	4 129 529	105	3 265 638	2 276 114	4 710 643	CARGO/AVEC CARGAISON	4
12	186 535	128 183	-	73	2 541 414	1 768 057	-	BALLAST/SUR LEST	5
91	3 000 580	2 086 588	4 129 529	178	5 807 052	4 044 171	4 710 643	TOTAL	6
QUEBEC									
106	1 842 869	1 207 333	1 871 497	128	2 160 068	1 421 313	2 181 643	CARGO/AVEC CARGAISON	7
77	798 699	513 584	-	224	2 939 551	1 888 286	-	BALLAST/SUR LEST	8
183	2 641 568	1 720 917	1 871 497	352	5 099 619	3 309 599	2 181 643	TOTAL	9
RIMOUSKI									
-	-	-	-	-	-	-	-	CARGO/AVEC CARGAISON	10
1	6 017	4 182	-	1	6 017	4 182	-	BALLAST/SUR LEST	11
1	6 017	4 182	-	1	6 017	4 182	-	TOTAL	12
RIVIERE-DU-LOUP									
5	40 035	29 923	26 813	5	40 035	29 923	26 813	CARGO/AVEC CARGAISON	13
-	-	-	-	-	-	-	-	BALLAST/SUR LEST	14
5	40 035	29 923	26 813	5	40 035	29 923	26 813	TOTAL	15
SEPT-ILES									
94	3 526 516	2 505 973	5 256 089	109	3 845 923	2 733 386	5 624 282	CARGO/AVEC CARGAISON	16
6	139 169	101 710	-	62	2 933 832	2 095 798	-	BALLAST/SUR LEST	17
100	3 665 685	2 607 683	5 256 089	171	6 779 755	4 829 184	5 624 282	TOTAL	18
SOREL									
19	282 521	182 699	318 819	29	400 509	255 904	472 085	CARGO/AVEC CARGAISON	19
17	178 776	114 931	-	33	421 607	271 482	-	BALLAST/SUR LEST	20
36	461 297	297 630	318 819	62	822 116	527 386	472 085	TOTAL	21
TROIS-RIVIERES									
32	346 144	226 337	173 802	42	472 161	312 299	249 165	CARGO/AVEC CARGAISON	22
13	134 630	88 041	-	47	518 217	341 350	-	BALLAST/SUR LEST	23
45	480 774	314 378	173 802	89	990 378	653 649	249 165	TOTAL	24
VALLEYFIELD									
12	98 790	66 052	18 074	16	129 933	84 789	24 736	CARGO/AVEC CARGAISON	25
4	31 143	18 737	-	16	129 933	84 789	-	BALLAST/SUR LEST	26
16	129 933	84 789	18 074	32	259 866	169 578	24 736	TOTAL	27
TOTAL, REGION									
706	14 630 746	9 790 832	15 602 052	1,021	20 115 798	13 481 460	20 205 974	CARGO/AVEC CARGAISON	28
592	7 616 144	5 104 652	-	1,543	23 255 138	15 582 998	-	BALLAST/SUR LEST	29
1,298	22 246 890	14 895 484	15 602 052	2,564	43 370 936	29 064 458	20 205 974	TOTAL	30

TABLE 7: CARGO TONNES HANDLED AND THE NUMBER, GROSS AND NET REGISTERED TONNAGE OF VESSELS WHICH ARRIVED AND DEPARTED FROM CANADIAN PORTS IN INTERNATIONAL SEABORNE SHIPPING BY PORT AND TYPE OF MOVEMENT, THIRD QUARTER 1982

NO. PORTS BY REGION TYPE OF MOVEMENT	TOTAL				ARRIVALS - ARRIVEES			
	NUMBER OF VESSELS	GROSS REGISTERED TONNAGE	NET REGISTERED TONNAGE	CARGO TONNES HANDLED	NUMBER OF VESSELS	GROSS REGISTERED TONNAGE	NET REGISTERED TONNAGE	CARGO TONNES UNLOADED
PORT PAR REGION CATEGORIE DE MOUVEMENT	NOMBRE DE NAVIRES	JAUGE BRUTE AU REGISTRE	JAUGE NETTE AU REGISTRE	TONNAGE DE LA CARGAISON MANUTENTIONNEE	NOMBRE DE NAVIRES	JAUGE BRUTE AU REGISTRE	JAUGE NETTE AU REGISTRE	TONNAGE DE LA CARGAISON DECHARGEE
GREAT LAKES REGION REGION DES GRANDS LACS								
BADGELEY ISLAND								
1 CARGO/AVEC CARGAISON	-	-	-	-	-	-	-	-
2 BALLAST/SUR LEST	2	32 314	22 228	-	2	32 314	22 228	-
3 TOTAL	2	32 314	22 228	-	2	32 314	22 228	-
BATH								
4 CARGO/AVEC CARGAISON	3	20 190	11 253	14 549	-	-	-	-
5 BALLAST/SUR LEST	8	53 840	30 008	-	8	53 840	30 008	-
6 TOTAL	11	74 030	41 261	14 549	8	53 840	30 008	-
BROCKVILLE								
7 CARGO/AVEC CARGAISON	-	-	-	-	-	-	-	-
8 BALLAST/SUR LEST	1	463	321	-	1	463	321	-
9 TOTAL	1	463	321	-	1	463	321	-
CARDINAL								
10 CARGO/AVEC CARGAISON	7	46 735	30 186	59 316	7	46 735	30 186	59 316
11 BALLAST/SUR LEST	5	33 665	22 279	-	-	-	-	-
12 TOTAL	12	80 400	52 465	59 316	7	46 735	30 186	59 316
CLARKSON								
13 CARGO/AVEC CARGAISON	24	61 357	34 354	63 207	-	-	-	-
14 BALLAST/SUR LEST	25	53 785	29 253	-	24	41 321	20 138	-
15 TOTAL	49	115 142	63 607	63 207	24	41 321	20 138	-
COLLINGWOOD								
16 CARGO/AVEC CARGAISON	-	-	-	-	-	-	-	-
17 BALLAST/SUR LEST	1	3 542	2 613	-	-	-	-	-
18 TOTAL	1	3 542	2 613	-	-	-	-	-
CORNWALL								
19 CARGO/AVEC CARGAISON	7	89 577	54 612	15 204	3	39 722	24 458	11 214
20 BALLAST/SUR LEST	5	4 160	2 143	-	5	4 160	2 143	-
21 TOTAL	12	93 737	56 755	15 204	8	43 882	26 601	11 214
COURTRIGHT								
22 CARGO/AVEC CARGAISON	46	970 756	687 833	1 218 891	42	967 120	684 197	1 214 718
23 BALLAST/SUR LEST	11	181 993	131 784	-	3	2 727	2 727	-
24 TOTAL	57	1 152 749	819 617	1 218 891	45	969 847	686 924	1 214 718
GANANOQUE								
25 CARGO/AVEC CARGAISON	-	-	-	-	-	-	-	-
26 BALLAST/SUR LEST	672	5 846	4 337	-	647	5 308	3 954	-
27 TOTAL	672	5 846	4 337	-	647	5 308	3 954	-
GODERICH								
28 CARGO/AVEC CARGAISON	12	209 221	141 748	197 706	-	-	-	-
29 BALLAST/SUR LEST	8	152 440	102 878	-	8	152 440	102 878	-
30 TOTAL	20	361 661	244 626	197 706	8	152 440	102 878	-

COMPONENTS MAY NOT ADD TO TOTALS DUE TO ROUNDING

TABLEAU 7: TONNAGE DE LA CARGAISON MANUTENTIONNEE AINSI QUE LE NOMBRE, LA JAUGE BRUTE ET LA JAUGE NETTE DES NAVIRES QUI ARRIVENT ET PARTENT DES PORTS CANADIENS AU TITRE DU TRANSPORT MARITIME INTERNATIONAL SELON LE PORT ET LA CATEGORIE DE MOUVEMENT, TROISIEME TRIMESTRE 1982

DEPARTURES - DEPARTS				TOTAL				PORTS BY REGION TYPE OF MOVEMENT	ND.
NUMBER OF VESSELS	GROSS REGISTERED TONNAGE	NET REGISTERED TONNAGE	CARGO TONNES LOADED	NUMBER OF VESSELS	GROSS REGISTERED TONNAGE	NET REGISTERED TONNAGE	CARGO TONNES HANDLED		
NOMBRE DE NAVIRES	JAUGE BRUTE AU REGISTRE	JAUGE NETTE AU REGISTRE	TONNAGE DE LA CARGAISON CHARGEE	NOMBRE DE NAVIRES	JAUGE BRUTE AU REGISTRE	JAUGE NETTE AU REGISTRE	TONNAGE DE LA CARGAISON MANUTENTIONNEE	PORT PAR REGION CATEGORIE DE MOUVEMENT	
GREAT LAKES REGION REGION DES GRANDS LACS									
BADGELEY ISLAND									
-	-	-	-	-	-	-	-	CARGO/AVEC CARGAISON	1
-	-	-	-	2	32 314	22 228	-	BALLAST/SUR LEST	2
-	-	-	-	2	32 314	22 228	-	TOTAL	3
BATH									
3	20 190	11 253	14 549	3	20 190	11 253	14 549	CARGO/AVEC CARGAISON	4
-	-	-	-	8	53 840	30 008	-	BALLAST/SUR LEST	5
3	20 190	11 253	14 549	11	74 030	41 261	14 549	TOTAL	6
BROCKVILLE									
-	-	-	-	-	-	-	-	CARGO/AVEC CARGAISON	7
-	-	-	-	1	463	321	-	BALLAST/SUR LEST	8
-	-	-	-	1	463	321	-	TOTAL	9
CARDINAL									
-	-	-	-	7	46 735	30 186	59 316	CARGO/AVEC CARGAISON	10
5	33 665	22 279	-	5	33 665	22 279	-	BALLAST/SUR LEST	11
5	33 665	22 279	-	12	80 400	52 465	59 316	TOTAL	12
CLARKSON									
24	61 357	34 354	63 207	24	61 357	34 354	63 207	CARGO/AVEC CARGAISON	13
1	12 464	9 115	-	25	53 785	29 253	-	BALLAST/SUR LEST	14
25	73 821	43 469	63 207	49	115 142	63 607	63 207	TOTAL	15
COLLINGWOOD									
-	-	-	-	-	-	-	-	CARGO/AVEC CARGAISON	16
1	3 542	2 613	-	1	3 542	2 613	-	BALLAST/SUR LEST	17
1	3 542	2 613	-	1	3 542	2 613	-	TOTAL	18
CORNWALL									
4	49 855	30 154	3 990	7	89 577	54 612	15 204	CARGO/AVEC CARGAISON	19
-	-	-	-	5	4 160	2 143	-	BALLAST/SUR LEST	20
4	49 855	30 154	3 990	12	93 737	56 755	15 204	TOTAL	21
COURTRIGHT									
4	3 636	3 636	4 173	46	970 756	687 833	1 218 891	CARGO/AVEC CARGAISON	22
8	179 266	129 057	-	11	181 993	131 784	-	BALLAST/SUR LEST	23
12	182 902	132 693	4 173	57	1 152 749	819 617	1 218 891	TOTAL	24
GANANOQUE									
-	-	-	-	-	-	-	-	CARGO/AVEC CARGAISON	25
25	538	383	-	672	5 846	4 337	-	BALLAST/SUR LEST	26
25	538	383	-	672	5 846	4 337	-	TOTAL	27
GODERICH									
12	209 221	141 748	197 706	12	209 221	141 748	197 706	CARGO/AVEC CARGAISON	28
-	-	-	-	8	152 440	102 878	-	BALLAST/SUR LEST	29
12	209 221	141 748	197 706	20	361 661	244 626	197 706	TOTAL	30

LES CHIFFRES ONT ETE ARRONDIS. LA SOMME DES COMPOSANTES PEUT NE PAS CORRESPONDRE AUX TOTALS

TABLE 7: CARGO TONNES HANDLED AND THE NUMBER, GROSS AND NET REGISTERED TONNAGE OF VESSELS WHICH ARRIVED AND DEPARTED FROM CANADIAN PORTS IN INTERNATIONAL SEABORNE SHIPPING BY PORT AND TYPE OF MOVEMENT, THIRD QUARTER 1982

NO.	PORTS BY REGION TYPE OF MOVEMENT	TOTAL				ARRIVALS - ARRIVEES			
		NUMBER OF VESSELS	GROSS REGISTERED TONNAGE	NET REGISTERED TONNAGE	CARGO TONNES HANDLED	NUMBER OF VESSELS	GROSS REGISTERED TONNAGE	NET REGISTERED TONNAGE	CARGO TONNES UNLOADED
	PORT PAR REGION CATEGORIE DE MOUVEMENT	NOMBRE DE NAVIRES	JAUGE BRUTE AU REGISTRE	JAUGE NETTE AU REGISTRE	TONNAGE DE LA CARGAISON MANUTENTIONNEE	NOMBRE DE NAVIRES	JAUGE BRUTE AU REGISTRE	JAUGE NETTE AU REGISTRE	TONNAGE DE LA CARGAISON DECHARGEE
GREAT LAKES REGION REGION DES GRANDS LACS									
HAMILTON									
1	CARGO/AVEC CARGAISON	158	2 427 906	1 680 422	2 534 645	104	1 833 103	1 296 100	2 133 799
2	BALLAST/SUR LEST	194	2 974 018	2 056 206	-	65	687 183	443 758	-
3	TOTAL	352	5 401 924	3 736 628	2 534 645	169	2 520 286	1 739 858	2 133 799
KINGSTON									
4	CARGO/AVEC CARGAISON	1	7 073	4 701	9 979	1	7 073	4 701	9 979
5	BALLAST/SUR LEST	2,656	7 681	5 848	-	1,279	1 453	1 191	-
6	TOTAL	2,657	14 754	10 549	9 979	1,280	8 526	5 892	9 979
KINGSVILLE									
7	CARGO/AVEC CARGAISON	-	-	-	-	-	-	-	-
8	BALLAST/SUR LEST	1	16 157	11 114	-	-	-	-	-
9	TOTAL	1	16 157	11 114	-	-	-	-	-
LAKEVIEW									
10	CARGO/AVEC CARGAISON	40	886 384	643 340	1 056 032	40	886 384	643 340	1 056 032
11	BALLAST/SUR LEST	40	886 384	643 340	-	-	-	-	-
12	TOTAL	80	1 772 768	1 286 680	1 056 032	40	886 384	643 340	1 056 032
LANSLOWNE									
13	CARGO/AVEC CARGAISON	-	-	-	-	-	-	-	-
14	BALLAST/SUR LEST	1,692	1 631	1 277	-	845	584	478	-
15	TOTAL	1,692	1 631	1 277	-	845	584	478	-
MARATHON									
16	CARGO/AVEC CARGAISON	8	48 830	35 678	45 124	2	32 372	22 174	30 292
17	BALLAST/SUR LEST	7	11 074	7 365	-	3	9 938	6 833	-
18	TOTAL	15	59 904	43 043	45 124	5	42 310	29 007	30 292
MICHIPICOTEN									
19	CARGO/AVEC CARGAISON	1	21 716	16 054	19 748	1	21 716	16 054	19 748
20	BALLAST/SUR LEST	-	-	-	-	-	-	-	-
21	TOTAL	1	21 716	16 054	19 748	1	21 716	16 054	19 748
MIDLAND									
22	CARGO/AVEC CARGAISON	-	-	-	-	-	-	-	-
23	BALLAST/SUR LEST	2	26 396	18 587	-	-	-	-	-
24	TOTAL	2	26 396	18 587	-	-	-	-	-
NANTICOKE									
25	CARGO/AVEC CARGAISON	55	1 202 546	865 409	1 573 029	54	1 196 693	860 301	1 566 687
26	BALLAST/SUR LEST	99	2 110 123	1 502 112	-	4	19 224	13 497	-
27	TOTAL	154	3 312 669	2 367 521	1 573 029	58	1 215 917	873 798	1 566 687
OAKVILLE									
28	CARGO/AVEC CARGAISON	2	9 267	6 820	12 219	-	-	-	-
29	BALLAST/SUR LEST	4	10 638	7 446	-	2	7 084	4 956	-
30	TOTAL	6	19 905	14 266	12 219	2	7 084	4 956	-

COMPONENTS MAY NOT ADD TO TOTALS DUE TO ROUNDING

TABLEAU 7: TONNAGE DE LA CARGAISON MANUTENTIONNEE AINSI QUE LE NOMBRE, LA JAUGE BRUTE ET LA JAUGE NETTE DES NAVIRES QUI ARRIVENT ET PARTENT DES PORTS CANADIENS AU TITRE DU TRANSPORT MARITIME INTERNATIONAL SELON LE PORT ET LA CATEGORIE DE MOUVEMENT, TROISIEME TRIMESTRE 1982

DEPARTURES - DEPARTS				TOTAL				PORTS BY REGION		NO.
NUMBER OF VESSELS	GROSS REGISTERED TONNAGE	NET REGISTERED TONNAGE	CARGO TONNES LOADED	NUMBER OF VESSELS	GROSS REGISTERED TONNAGE	NET REGISTERED TONNAGE	CARGO TONNES HANDLED	TYPE OF MOVEMENT		
NOMBRE DE NAVIRES	JAUGE BRUTE AU REGISTRE	JAUGE NETTE AU REGISTRE	TONNAGE DE LA CARGAISON CHARGEE	NOMBRE DE NAVIRES	JAUGE BRUTE AU REGISTRE	JAUGE NETTE AU REGISTRE	TONNAGE DE LA CARGAISON MANUTENTIONNEE	PORT PAR REGION CATEGORIE DE MOUVEMENT		
GREAT LAKES REGION REGION DES GRANDS LACS										
HAMILTON										
54	594 803	384 322	400 847	158	2 427 906	1 680 422	2 534 645	CARGO/AVEC CARGAISON	1	
129	2 286 835	1 612 448	-	194	2 974 018	2 056 206	-	BALLAST/SUR LEST	2	
183	2 881 638	1 996 770	400 847	352	5 401 924	3 736 628	2 534 645	TOTAL	3	
KINGSTON										
-	-	-	-	1	7 073	4 701	9 979	CARGO/AVEC CARGAISON	4	
1,377	6 228	4 657	-	2,656	7 681	5 848	-	BALLAST/SUR LEST	5	
1,377	6 228	4 657	-	2,657	14 754	10 549	9 979	TOTAL	6	
KINGSVILLE										
-	-	-	-	-	-	-	-	CARGO/AVEC CARGAISON	7	
1	16 157	11 114	-	1	16 157	11 114	-	BALLAST/SUR LEST	8	
1	16 157	11 114	-	1	16 157	11 114	-	TOTAL	9	
LAKEVIEW										
-	-	-	-	40	886 384	643 340	1 056 032	CARGO/AVEC CARGAISON	10	
40	886 384	643 340	-	40	886 384	643 340	-	BALLAST/SUR LEST	11	
40	886 384	643 340	-	80	1 772 768	1 286 680	1 056 032	TOTAL	12	
LANSDOWNE										
-	-	-	-	-	-	-	-	CARGO/AVEC CARGAISON	13	
847	1 047	799	-	1,692	1 631	1 277	-	BALLAST/SUR LEST	14	
847	1 047	799	-	1,692	1 631	1 277	-	TOTAL	15	
MARATHON										
6	16 458	13 504	14 832	8	48 830	35 678	45 124	CARGO/AVEC CARGAISON	16	
4	1 136	532	-	7	11 074	7 365	-	BALLAST/SUR LEST	17	
10	17 594	14 036	14 832	15	59 904	43 043	45 124	TOTAL	18	
MICHIGICOTEN										
-	-	-	-	1	21 716	16 054	19 748	CARGO/AVEC CARGAISON	19	
-	-	-	-	-	-	-	-	BALLAST/SUR LEST	20	
-	-	-	-	1	21 716	16 054	19 748	TOTAL	21	
MIOLAND										
-	-	-	-	-	-	-	-	CARGO/AVEC CARGAISON	22	
2	26 396	18 587	-	2	26 396	18 587	-	BALLAST/SUR LEST	23	
2	26 396	18 587	-	2	26 396	18 587	-	TOTAL	24	
NANTICOKE										
1	5 853	5 108	6 342	55	1 202 546	865 409	1 573 029	CARGO/AVEC CARGAISON	25	
95	2 090 899	1 488 615	-	99	2 110 123	1 502 112	-	BALLAST/SUR LEST	26	
96	2 096 752	1 493 723	6 342	154	3 312 669	2 367 521	1 573 029	TOTAL	27	
OAKVILLE										
2	9 267	6 820	12 219	2	9 267	6 820	12 219	CARGO/AVEC CARGAISON	28	
2	3 554	2 490	-	4	10 638	7 446	-	BALLAST/SUR LEST	29	
4	12 821	9 310	12 219	6	19 905	14 266	12 219	TOTAL	30	

LES CHIFFRES AYANT ETE ARRONDIS, LA SOMME DES COMPOSANTES PEUT NE PAS CORRESPONDE AUX TOTAUX

TABLE 7: CARGO TONNES HANDLED AND THE NUMBER, GROSS AND NET REGISTERED TONNAGE OF VESSELS WHICH ARRIVED AND DEPARTED FROM CANADIAN PORTS IN INTERNATIONAL SEABORNE SHIPPING BY PORT AND TYPE OF MOVEMENT, THIRD QUARTER 1982

NO. PORTS BY REGION TYPE OF MOVEMENT	TOTAL				ARRIVALS - ARRIVEES			
	NUMBER OF VESSELS	GROSS REGISTERED TONNAGE	NET REGISTERED TONNAGE	CARGO TONNES HANDLED	NUMBER OF VESSELS	GROSS REGISTERED TONNAGE	NET REGISTERED TONNAGE	CARGO TONNES UNLOADED
PORT PAR REGION CATEGORIE DE MOUVEMENT	NOMBRE DE NAVIRES	JAUGE BRUTE AU REGISTRE	JAUGE NETTE AU REGISTRE	TONNAGE DE LA CARGAISON MANUTENTIONNEE	NOMBRE DE NAVIRES	JAUGE BRUTE AU REGISTRE	JAUGE NETTE AU REGISTRE	TONNAGE DE LA CARGAISON DECHARGEE
GREAT LAKES REGION REGION DES GRANDS LACS								
OSHAWA								
1 CARGO/AVEC CARGAISON	17	198 985	125 195	149 334	10	118 180	75 402	114 145
2 BALLAST/SUR LEST	15	179 983	113 060	-	7	80 805	49 793	-
3 TOTAL	32	378 968	238 255	149 334	17	198 985	125 195	114 145
PICTON								
4 CARGO/AVEC CARGAISON	44	186 355	129 215	227 297	3	48 471	33 342	53 616
5 BALLAST/SUR LEST	35	66 600	46 775	-	35	66 600	46 775	-
6 TOTAL	79	252 955	175 990	227 297	38	115 071	80 117	53 616
PORT COLBORNE								
7 CARGO/AVEC CARGAISON	9	106 085	76 518	102 487	3	19 197	12 053	11 639
8 BALLAST/SUR LEST	10	114 123	81 798	-	2	20 840	14 792	-
9 TOTAL	19	220 208	158 316	102 487	5	40 037	26 845	11 639
PORT CREDIT								
10 CARGO/AVEC CARGAISON	-	-	-	-	-	-	-	-
11 BALLAST/SUR LEST	2	4 850	2 300	-	1	2 425	1 150	-
12 TOTAL	2	4 850	2 300	-	1	2 425	1 150	-
PORT MCNICOLL								
13 CARGO/AVEC CARGAISON	-	-	-	-	-	-	-	-
14 BALLAST/SUR LEST	2	19 504	14 133	-	-	-	-	-
15 TOTAL	2	19 504	14 133	-	-	-	-	-
PORT STANLEY								
16 CARGO/AVEC CARGAISON	4	26 920	15 004	13 600	-	-	-	-
17 BALLAST/SUR LEST	6	29 672	23 616	-	3	25 684	19 826	-
18 TOTAL	10	56 592	38 620	13 600	3	25 684	19 826	-
PRESCOTT								
19 CARGO/AVEC CARGAISON	6	49 983	28 396	62 805	6	49 983	28 396	62 805
20 BALLAST/SUR LEST	25	48 543	27 603	-	12	4 260	2 192	-
21 TOTAL	31	98 526	55 999	62 805	18	54 243	30 588	62 805
SARNIA								
22 CARGO/AVEC CARGAISON	118	568 971	425 179	647 208	19	154 151	110 840	159 910
23 BALLAST/SUR LEST	251	722 819	541 191	-	167	557 061	412 896	-
24 TOTAL	369	1 291 790	966 370	647 208	186	711 212	523 736	159 910
SAULT STE-MARIE								
25 CARGO/AVEC CARGAISON	53	812 850	573 368	759 455	43	704 955	504 951	680 104
26 BALLAST/SUR LEST	52	650 457	462 433	-	18	113 793	73 304	-
27 TOTAL	105	1 463 307	1 035 801	759 455	61	818 748	578 255	680 104
SERPENT RIVER								
28 CARGO/AVEC CARGAISON	7	103 103	76 124	153 414	7	103 103	76 124	153 414
29 BALLAST/SUR LEST	5	72 448	54 662	-	-	-	-	-
30 TOTAL	12	175 551	130 786	153 414	7	103 103	76 124	153 414

COMPONENTS MAY NOT ADD TO TOTALS DUE TO ROUNDING

TABLEAU 7: TONNAGE DE LA CARGAISON MANUTENTIONNEE AINSI QUE LE NOMBRE, LA JAUGE BRUTE ET LA JAUGE NETTE DES NAVIRES QUI ARRIVENT ET PARTENT DES PORTS CANADIENS AU TITRE DU TRANSPORT MARITIME INTERNATIONAL SELON LE PORT ET LA CATEGORIE DE MOUVEMENT, TROISIEME TRIMESTRE 1982

DEPARTURES - DEPARTS				TOTAL				PORTS BY REGION		NO.
NUMBER OF VESSELS	GROSS REGISTERED TONNAGE	NET REGISTERED TONNAGE	CARGO TONNES LOADED	NUMBER OF VESSELS	GROSS REGISTERED TONNAGE	NET REGISTERED TONNAGE	CARGO TONNES HANDLED	TYPE OF MOVEMENT		
NOMBRE DE NAVIRES	JAUGE BRUTE AU REGISTRE	JAUGE NETTE AU REGISTRE	TONNAGE DE LA CARGAISON CHARGEE	NOMBRE DE NAVIRES	JAUGE BRUTE AU REGISTRE	JAUGE NETTE AU REGISTRE	TONNAGE DE LA CARGAISON MANUTENTIONNEE	PORT PAR REGION CATEGORIE DE MOUVEMENT		
GREAT LAKES REGION REGION DES GRANDS LACS										
OSHAWA										
7	80 805	49 793	35 189	17	198 985	125 195	149 334	CARGO/AVEC CARGAISON	1	
8	99 178	63 267	-	15	179 983	113 060	-	BALLAST/SUR LEST	2	
15	179 983	113 060	35 189	32	378 968	238 255	149 334	TOTAL	3	
PICTON										
41	137 884	95 873	173 681	44	186 355	129 215	227 297	CARGO/AVEC CARGAISON	4	
-	-	-	-	35	66 600	46 775	-	BALLAST/SUR LEST	5	
41	137 884	95 873	173 681	79	252 955	175 990	227 297	TOTAL	6	
PORT COLBORNE										
6	86 888	64 465	90 848	9	106 085	76 518	102 487	CARGO/AVEC CARGAISON	7	
8	93 283	67 006	-	10	114 123	81 798	-	BALLAST/SUR LEST	8	
14	180 171	131 471	90 848	19	220 208	158 316	102 487	TOTAL	9	
PORT CREDIT										
-	-	-	-	-	-	-	-	CARGO/AVEC CARGAISON	10	
1	2 425	1 150	-	2	4 850	2 300	-	BALLAST/SUR LEST	11	
1	2 425	1 150	-	2	4 850	2 300	-	TOTAL	12	
PORT MCNICOLL										
-	-	-	-	-	-	-	-	CARGO/AVEC CARGAISON	13	
2	19 504	14 133	-	2	19 504	14 133	-	BALLAST/SUR LEST	14	
2	19 504	14 133	-	2	19 504	14 133	-	TOTAL	15	
PORT STANLEY										
4	26 920	15 004	13 600	4	26 920	15 004	13 600	CARGO/AVEC CARGAISON	16	
3	3 988	3 790	-	6	29 672	23 616	-	BALLAST/SUR LEST	17	
7	30 908	18 794	13 600	10	56 592	38 620	13 600	TOTAL	18	
PRESCOTT										
-	-	-	-	6	49 983	28 396	62 805	CARGO/AVEC CARGAISON	19	
13	44 283	25 411	-	25	48 543	27 603	-	BALLAST/SUR LEST	20	
13	44 283	25 411	-	31	98 526	55 999	62 805	TOTAL	21	
SARNIA										
99	414 820	314 339	487 298	118	568 971	425 179	647 208	CARGO/AVEC CARGAISON	22	
84	165 758	128 295	-	251	722 819	541 191	-	BALLAST/SUR LEST	23	
183	580 578	442 634	487 298	369	1 291 790	966 370	647 208	TOTAL	24	
SAULT STE-MARIE										
10	107 895	68 417	79 352	53	812 850	573 368	759 455	CARGO/AVEC CARGAISON	25	
34	536 664	389 129	-	52	650 457	462 433	-	BALLAST/SUR LEST	26	
44	644 559	457 546	79 352	105	1 463 307	1 035 801	759 455	TOTAL	27	
SERPENT RIVER										
-	-	-	-	7	103 103	76 124	153 414	CARGO/AVEC CARGAISON	28	
5	72 448	54 662	-	5	72 448	54 662	-	BALLAST/SUR LEST	29	
5	72 448	54 662	-	12	175 551	130 786	153 414	TOTAL	30	

LES CHIFFRES AYANT ETE ARRONDIS, LA SOMME DES COMPOSANTES PEUT NE PAS CORRESPONDE AUX TOTAUX

TABLE 7: CARGO TONNES HANDLED AND THE NUMBER, GROSS AND NET REGISTERED TONNAGE OF VESSELS WHICH ARRIVED AND DEPARTED FROM CANADIAN PORTS IN INTERNATIONAL SEABORNE SHIPPING BY PORT AND TYPE OF MOVEMENT, THIRD QUARTER 1982

NO.	PORTS BY REGION TYPE OF MOVEMENT	TOTAL				ARRIVALS - ARRIVEES			
		NUMBER OF VESSELS	GROSS REGISTERED TONNAGE	NET REGISTERED TONNAGE	CARGO TONNES HANDLED	NUMBER OF VESSELS	GROSS REGISTERED TONNAGE	NET REGISTERED TONNAGE	CARGO TONNES UNLOADED
	PORT PAR REGION CATEGORIE DE MOUVEMENT	NOMBRE DE NAVIRES	JAUGE BRUTE AU REGISTRE	JAUGE NETTE AU REGISTRE	TONNAGE DE LA CARGAISON MANUTENTIONNEE	NOMBRE DE NAVIRES	JAUGE BRUTE AU REGISTRE	JAUGE NETTE AU REGISTRE	TONNAGE DE LA CARGAISON DECHARGEE
GREAT LAKES REGION REGION DES GRANDS LACS									
SOMBRA									
1	CARGO/AVEC CARGAISON	5	44 449	29 918	46 845	5	44 449	29 918	46 845
2	BALLAST/SUR LEST	-	-	-	-	-	-	-	-
3	TOTAL	5	44 449	29 918	46 845	5	44 449	29 918	46 845
SPRAGGE									
4	CARGO/AVEC CARGAISON	-	-	-	-	-	-	-	-
5	BALLAST/SUR LEST	1	16 186	11 087	-	-	-	-	-
6	TOTAL	1	16 186	11 087	-	-	-	-	-
ST CATHARINES									
7	CARGO/AVEC CARGAISON	3	34 015	23 042	32 817	2	32 476	22 348	31 184
8	BALLAST/SUR LEST	24	425 702	298 953	-	3	32 690	22 235	-
9	TOTAL	27	459 717	321 995	32 817	5	65 166	44 583	31 184
THOROLD									
10	CARGO/AVEC CARGAISON	6	71 297	45 193	63 859	5	69 758	44 499	62 226
11	BALLAST/SUR LEST	4	43 503	28 643	-	1	1 539	694	-
12	TOTAL	10	114 800	73 836	63 859	6	71 297	45 193	62 226
THUNDER BAY									
13	CARGO/AVEC CARGAISON	113	1 208 430	799 797	1 096 639	13	111 416	83 025	90 682
14	BALLAST/SUR LEST	143	1 774 570	1 208 465	-	130	1 619 931	1 096 127	-
15	TOTAL	256	2 983 000	2 008 262	1 096 639	143	1 731 347	1 179 152	90 682
TORONTO									
16	CARGO/AVEC CARGAISON	66	655 888	421 342	332 610	41	399 895	265 748	278 081
17	BALLAST/SUR LEST	64	416 872	276 100	-	26	150 676	92 693	-
18	TOTAL	130	1 072 760	697 442	332 610	67	550 571	358 441	278 081
WINDSOR ONT.									
19	CARGO/AVEC CARGAISON	211	770 352	591 198	634 705	96	306 666	241 160	193 706
20	BALLAST/SUR LEST	356	482 118	345 638	-	205	305 936	219 151	-
21	TOTAL	567	1 252 470	936 836	634 705	301	612 602	460 311	193 706
BOMANVILLE									
22	CARGO/AVEC CARGAISON	2	26 710	18 657	26 474	1	16 290	11 261	12 812
23	BALLAST/SUR LEST	-	-	-	-	-	-	-	-
24	TOTAL	2	26 710	18 657	26 474	1	16 290	11 261	12 812
MELDRUM BAY									
25	CARGO/AVEC CARGAISON	4	46 161	33 225	57 425	-	-	-	-
26	BALLAST/SUR LEST	4	46 161	33 225	-	4	46 161	33 225	-
27	TOTAL	8	92 322	66 450	57 425	4	46 161	33 225	-
REGION TOTAL									
28	CARGO/AVEC CARGAISON	1,032	10 912 112	7 623 781	11 226 624	508	7 209 908	5 120 578	8 052 951
29	BALLAST/SUR LEST	6,432	11 680 261	8 170 821	-	3,510	4 046 440	2 739 963	-
30	TOTAL	7,464	22 592 373	15 794 602	11 226 624	4,018	11 256 348	7 860 541	8 052 951

TABLEAU 7: TONNAGE DE LA CARGAISON MANUTENTIONNEE AINSI QUE LE NOMBRE, LA JAUGE BRUTE ET LA JAUGE NETTE DES NAVIRES QUI ARRIVENT ET PARTENT DES PORTS CANADIENS AU TITRE DU TRANSPORT MARITIME INTERNATIONAL SELON LE PORT ET LA CATEGORIE DE MOUVEMENT, TROISIEME TRIMESTRE 1982

DEPARTURES - DEPARTS				TOTAL				PORTS BY REGION TYPE OF MOVEMENT	NO.
NUMBER OF VESSELS	GROSS REGISTERED TONNAGE	NET REGISTERED TONNAGE	CARGO TUNNES LOADED	NUMBER OF VESSELS	GROSS REGISTERED TONNAGE	NET REGISTERED TONNAGE	CARGO TUNNES HANDLED		
NOMBRE DE NAVIRES	JAUGE BRUTE AU REGISTRE	JAUGE NETTE AU REGISTRE	TONNAGE DE LA CARGAISON CHARGEE	NOMBRE DE NAVIRES	JAUGE BRUTE AU REGISTRE	JAUGE NETTE AU REGISTRE	TONNAGE DE LA CARGAISON MANUTENTIONNEE	PORT PAR REGION CATEGORIE DE MOUVEMENT	
GREAT LAKES REGION REGION DES GRANDS LACS									
SOMBRA									
-	-	-	-	5	44 449	29 918	46 845	CARGO/AVEC CARGAISON	1
-	-	-	-	-	-	-	-	BALLAST/SUR LEST	2
-	-	-	-	5	44 449	29 918	46 845	TOTAL	3
SPRAGUE									
-	-	-	-	-	-	-	-	CARGO/AVEC CARGAISON	4
1	16 186	11 087	-	1	16 186	11 087	-	BALLAST/SUR LEST	5
1	16 186	11 087	-	1	16 186	11 087	-	TOTAL	6
ST CATHARINES									
1	1 539	694	1 633	3	34 015	23 042	32 817	CARGO/AVEC CARGAISON	7
21	393 012	276 718	-	24	425 702	298 953	-	BALLAST/SUR LEST	8
22	394 551	277 412	1 633	27	459 717	321 995	32 817	TOTAL	9
THOROLD									
1	1 539	694	1 633	6	71 297	45 193	63 859	CARGO/AVEC CARGAISON	10
3	41 964	27 949	-	4	43 503	28 643	-	BALLAST/SUR LEST	11
4	43 503	28 643	1 633	10	114 800	73 836	63 859	TOTAL	12
THUNDER BAY									
100	1 097 014	716 772	1 005 957	113	1 208 430	799 797	1 096 639	CARGO/AVEC CARGAISON	13
13	154 639	112 338	-	143	1 774 570	1 208 465	-	BALLAST/SUR LEST	14
113	1 251 653	829 110	1 005 957	256	2 983 000	2 008 262	1 096 639	TOTAL	15
TORONTO									
25	255 993	155 594	54 529	66	655 888	421 342	332 610	CARGO/AVEC CARGAISON	16
38	266 196	183 407	-	64	416 872	276 100	-	BALLAST/SUR LEST	17
63	522 189	339 001	54 529	130	1 072 760	697 442	332 610	TOTAL	18
WINDSOR ONT.									
115	463 686	350 038	440 999	211	770 352	591 198	634 705	CARGO/AVEC CARGAISON	19
151	176 182	126 487	-	356	482 118	345 638	-	BALLAST/SUR LEST	20
266	639 868	476 525	440 999	567	1 252 470	936 836	634 705	TOTAL	21
BOMANVILLE									
1	10 420	7 396	13 662	2	26 710	18 657	26 474	CARGO/AVEC CARGAISON	22
-	-	-	-	-	-	-	-	BALLAST/SUR LEST	23
1	10 420	7 396	13 662	2	26 710	18 657	26 474	TOTAL	24
MELDRUM BAY									
4	46 161	33 225	57 425	4	46 161	33 225	57 425	CARGO/AVEC CARGAISON	25
-	-	-	-	4	46 161	33 225	-	BALLAST/SUR LEST	26
4	46 161	33 225	57 425	8	92 322	66 450	57 425	TOTAL	27
TOTAL, REGION									
524	3 702 204	2 503 203	3 173 673	1,032	10 912 112	7 623 781	11 226 624	CARGO/AVEC CARGAISON	28
2,922	7 633 821	5 430 858	-	6,432	11 680 261	8 170 821	-	BALLAST/SUR LEST	29
3,446	11 336 025	7 934 061	3 173 673	7,464	22 592 373	15 794 602	11 226 624	TOTAL	30

TABLE 7: CARGO TONNES HANDLED AND THE NUMBER, GROSS AND NET REGISTERED TONNAGE OF VESSELS WHICH ARRIVED AND DEPARTED FROM CANADIAN PORTS IN INTERNATIONAL SEABORNE SHIPPING BY PORT AND TYPE OF MOVEMENT, THIRD QUARTER 1982

NO. PORTS BY REGION TYPE OF MOVEMENT	TOTAL				ARRIVALS - ARRIVES			
	NUMBER OF VESSELS	GROSS REGISTERED TONNAGE	NET REGISTERED TONNAGE	CARGO TUNNES HANDLED	NUMBER OF VESSELS	GROSS REGISTERED TONNAGE	NET REGISTERED TONNAGE	CARGO TUNNES UNLOADED
PORT PAP REGION CATEGORIE DE MOUVEMENT	NOMBRE DE NAVIRES	JAUGE BRUTE AU REGISTRE	JAUGE NETTE AU REGISTRE	TONNAGE DE LA CARGAISON MANUTENTIONNEE	NOMBRE DE NAVIRES	JAUGE BRUTE AU REGISTRE	JAUGE NETTE AU REGISTRE	TONNAGE DE LA CARGAISON DECHARGEE
PACIFIC REGION REGION DU PACIFIQUE								
BUTTERFLY BAY								
1 CARGO/AVEC CARGAISON	1	2 165	2 165	4 808	-	-	-	-
2 BALLAST/SUR LEST	1	150	6	-	-	-	-	-
3 TOTAL	2	2 315	2 171	4 808	-	-	-	-
CAMPBELL RIVER								
4 CARGO/AVEC CARGAISON	39	358 445	219 576	105 637	6	44 448	25 722	11 612
5 BALLAST/SUR LEST	43	270 931	167 239	-	33	269 283	166 910	-
6 TOTAL	82	629 376	386 815	105 637	39	313 731	192 632	11 612
CHEMAINUS								
7 CARGO/AVEC CARGAISON	2	18 378	12 400	11 093	-	-	-	-
8 BALLAST/SUR LEST	3	1 204	1 111	-	-	-	-	-
9 TOTAL	5	19 582	13 511	11 093	-	-	-	-
CDWICHAN BAY								
10 CARGO/AVEC CARGAISON	3	37 761	31 433	35 259	1	7 692	7 692	3 673
11 BALLAST/SUR LEST	5	14 494	8 302	-	3	13 408	8 203	-
12 TOTAL	8	52 255	39 735	35 259	4	21 100	15 895	3 673
CROFTON								
13 CARGO/AVEC CARGAISON	58	790 731	495 843	192 460	5	11 234	11 234	8 100
14 BALLAST/SUR LEST	82	842 688	522 738	-	69	837 157	518 027	-
15 TOTAL	140	1 633 419	1 018 581	192 460	74	848 391	529 261	8 100
ESQUIMALT								
16 CARGO/AVEC CARGAISON	1	29 214	17 043	1	-	-	-	-
17 BALLAST/SUR LEST	8	134 225	74 521	-	5	96 326	54 291	-
18 TOTAL	9	163 439	91 564	1	5	96 326	54 291	-
GOLD RIVER								
19 CARGO/AVEC CARGAISON	10	181 585	114 059	48 923	1	2 244	2 244	2 014
20 BALLAST/SUR LEST	8	150 621	92 604	-	8	150 621	92 604	-
21 TOTAL	18	332 206	206 663	48 923	9	152 865	94 848	2 014
KITIMAT								
22 CARGO/AVEC CARGAISON	36	649 372	389 313	287 709	9	149 126	99 155	156 572
23 BALLAST/SUR LEST	31	559 408	332 329	-	24	442 732	255 592	-
24 TOTAL	67	1 208 780	721 642	287 709	33	591 858	354 747	156 572
LADYSMITH								
25 CARGO/AVEC CARGAISON	-	-	-	-	-	-	-	-
26 BALLAST/SUR LEST	3	1 303	1 160	-	3	1 303	1 160	-
27 TOTAL	3	1 303	1 160	-	3	1 303	1 160	-
MASSET								
28 CARGO/AVEC CARGAISON	15	171	120	29	-	-	-	-
29 BALLAST/SUR LEST	15	171	120	-	15	171	120	-
30 TOTAL	30	342	240	29	15	171	120	-

COMPONENTS MAY NOT ADD TO TOTALS DUE TO ROUNDING

TABLEAU 7: TONNAGE DE LA CARGAISON MANUTENTIONNEE AINSI QUE LE NOMBRE, LA JAUGE BRUTE ET LA JAUGE NETTE DES NAVIRES QUI ARRIVENT ET PARTENT DES PORTS CANADIENS AU TITRE DU TRANSPORT MARITIME INTERNATIONAL SELON LE PORT ET LA CATEGORIE DE MOUVEMENT, TROISIEME TRIMESTRE 1982

DEPARTURES - DEPARTS				TOTAL				PORTS BY REGION		NO.
NUMBER OF VESSELS	GROSS REGISTERED TONNAGE	NET REGISTERED TONNAGE	CARGO TONNES LOADED	NUMBER OF VESSELS	GROSS REGISTERED TONNAGE	NET REGISTERED TONNAGE	CARGO TONNES HANDLED	TYPE OF MOVEMENT		
NOMBRE DE NAVIRES	JAUGE BRUTE AU REGISTRE	JAUGE NETTE AU REGISTRE	TONNAGE DE LA CARGAISON CHARGEE	NOMBRE DE NAVIRES	JAUGE BRUTE AU REGISTRE	JAUGE NETTE AU REGISTRE	TONNAGE DE LA CARGAISON MANUTENTIONNEE	PORT PAR REGION CATEGORIE DE MOUVEMENT		
PACIFIC REGION REGION DU PACIFIQUE										
BUTTERFLY BAY										
1	2 165	2 165	4 808	1	2 165	2 165	4 808	CARGO/AVEC CARGAISON	1	
1	150	6	-	1	150	6	-	BALLAST/SUR LEST	2	
2	2 315	2 171	4 808	2	2 315	2 171	4 808	TOTAL	3	
CAMPBELL RIVER										
33	313 997	193 854	94 025	39	358 445	219 576	105 637	CARGO/AVEC CARGAISON	4	
10	1 648	329	-	43	270 931	167 239	-	BALLAST/SUR LEST	5	
43	315 645	194 183	94 025	82	629 376	386 815	105 637	TOTAL	6	
CHEMAINUS										
2	18 378	12 400	11 093	2	18 378	12 400	11 093	CARGO/AVEC CARGAISON	7	
3	1 204	1 111	-	3	1 204	1 111	-	BALLAST/SUR LEST	8	
5	19 582	13 511	11 093	5	19 582	13 511	11 093	TOTAL	9	
COWICHAN BAY										
2	30 069	23 741	31 587	3	37 761	31 433	35 259	CARGO/AVEC CARGAISON	10	
2	1 086	99	-	5	14 494	8 302	-	BALLAST/SUR LEST	11	
4	31 155	23 840	31 587	8	52 255	39 735	35 259	TOTAL	12	
CROFTON										
33	779 497	484 609	184 360	58	790 731	495 843	192 460	CARGO/AVEC CARGAISON	13	
12	5 531	4 711	-	82	842 688	522 738	-	BALLAST/SUR LEST	14	
64	785 028	489 320	184 360	140	1 633 419	1 018 581	192 460	TOTAL	15	
ESQUIMALT										
1	29 214	17 043	1	1	29 214	17 043	1	CARGO/AVEC CARGAISON	16	
3	37 899	20 230	-	8	134 225	74 521	-	BALLAST/SUR LEST	17	
4	67 113	37 273	1	9	163 439	91 564	1	TOTAL	18	
GOLD RIVER										
9	179 341	111 815	46 909	10	181 585	114 059	48 923	CARGO/AVEC CARGAISON	19	
-	-	-	-	8	150 621	92 604	-	BALLAST/SUR LEST	20	
9	179 341	111 815	46 909	18	332 206	206 663	48 923	TOTAL	21	
KITIMAT										
27	500 246	290 158	131 137	36	649 372	389 313	287 709	CARGO/AVEC CARGAISON	22	
7	116 676	76 737	-	31	559 408	332 329	-	BALLAST/SUR LEST	23	
34	616 922	366 895	131 137	67	1 208 780	721 642	287 709	TOTAL	24	
LADYSMITH										
-	-	-	-	-	-	-	-	CARGO/AVEC CARGAISON	25	
-	-	-	-	3	1 303	1 160	-	BALLAST/SUR LEST	26	
-	-	-	-	3	1 303	1 160	-	TOTAL	27	
MASSET										
15	171	120	29	15	171	120	29	CARGO/AVEC CARGAISON	28	
-	-	-	-	15	171	120	-	BALLAST/SUR LEST	29	
15	171	120	29	30	342	240	29	TOTAL	30	

LES CHIFFRES AYANT ETE ARRONDIS, LA SOMME DES COMPOSANTES PEUT NE PAS CORRESPONDRE AUX TOTAUX

TABLE 7: CARGO TONNES HANDLED AND THE NUMBER, GROSS AND NET REGISTERED TONNAGE OF VESSELS WHICH ARRIVED AND DEPARTED FROM CANADIAN PORTS IN INTERNATIONAL SEABORNE SHIPPING BY PORT AND TYPE OF MOVEMENT, THIRD QUARTER 1982

NO. PORTS BY REGION TYPE OF MOVEMENT	TOTAL				ARRIVALS - ARRIVEES			
	NUMBER OF VESSELS	GROSS REGISTERED TONNAGE	NET REGISTERED TONNAGE	CARGO TONNES HANDLED	NUMBER OF VESSELS	GROSS REGISTERED TONNAGE	NET REGISTERED TONNAGE	CARGO TONNES UNLOADED
PORT PAR REGION CATEGORIE DE MOUVEMENT	NOMBRE DE NAVIRES	JAUGE BRUTE AU REGISTRE	JAUGE NETTE AU REGISTRE	TONNAGE DE LA CARGAISON MANUTENTIONNEE	NOMBRE DE NAVIRES	JAUGE BRUTE AU REGISTRE	JAUGE NETTE AU REGISTRE	TONNAGE DE LA CARGAISON DECHARGEE
PACIFIC REGION REGION DU PACIFIQUE								
NANAIMO								
1 CARGO/AVEC CARGAISON	36	642 284	424 751	279 331	2	18 319	12 427	4 153
2 BALLAST/SUR LEST	31	625 076	415 907	-	30	594 728	393 850	-
3 TOTAL	67	1 267 360	840 658	279 331	32	613 047	406 277	4 153
NEW WESTMINSTER								
4 CARGO/AVEC CARGAISON	72	943 053	590 386	216 561	54	670 741	416 263	93 471
5 BALLAST/SUR LEST	108	861 345	549 256	-	52	225 199	147 239	-
6 TOTAL	180	1 804 398	1 139 642	216 561	106	895 940	563 502	93 471
PATRICIA BAY								
7 CARGO/AVEC CARGAISON	-	-	-	-	-	-	-	-
8 BALLAST/SUR LEST	1	1 314	462	-	-	-	-	-
9 TOTAL	1	1 314	462	-	-	-	-	-
PORT ALBERNI								
10 CARGO/AVEC CARGAISON	28	251 986	182 432	87 368	1	4 378	4 378	3
11 BALLAST/SUR LEST	65	371 714	275 491	-	41	299 991	213 781	-
12 TOTAL	93	623 700	457 923	87 368	42	304 369	218 159	3
PORT ALICE								
13 CARGO/AVEC CARGAISON	9	138 080	87 068	15 602	-	-	-	-
14 BALLAST/SUR LEST	9	138 080	87 068	-	9	138 080	87 068	-
15 TOTAL	18	276 160	174 136	15 602	9	138 080	87 068	-
PORT MELLON								
16 CARGO/AVEC CARGAISON	10	236 189	136 826	30 446	-	-	-	-
17 BALLAST/SUR LEST	10	244 321	140 584	-	10	244 321	140 584	-
18 TOTAL	20	480 510	277 410	30 446	10	244 321	140 584	-
PORT SIMPSON								
19 CARGO/AVEC CARGAISON	8	336	247	203	8	336	247	203
20 BALLAST/SUR LEST	8	336	247	-	-	-	-	-
21 TOTAL	16	672	494	203	8	336	247	203
POWELL RIVER								
22 CARGO/AVEC CARGAISON	15	79 760	62 971	40 188	1	10 703	8 626	6 404
23 BALLAST/SUR LEST	47	72 837	55 503	-	29	69 493	54 833	-
24 TOTAL	62	152 597	118 474	40 188	30	80 196	63 459	6 404
PRINCE RUPERT								
25 CARGO/AVEC CARGAISON	69	477 029	303 477	412 987	22	3 016	1 793	1 343
26 BALLAST/SUR LEST	297	1 150 562	739 881	-	174	819 762	528 958	-
27 TOTAL	366	1 627 591	1 043 358	412 987	196	822 778	530 751	1 343
RUPERT INLET								
28 CARGO/AVEC CARGAISON	2	31 136	20 000	50 941	-	-	-	-
29 BALLAST/SUR LEST	2	31 136	20 000	-	2	31 136	20 000	-
30 TOTAL	4	62 272	40 000	50 941	2	31 136	20 000	-

COMMENTS: MAY NOT ADD TO TOTALS DUE TO ROUNDING

TABLEAU 7: TONNAGE DE LA CARGAISON MANUTENTIONNEE AINSI QUE LE NOMBRE, LA JAUGE BRUTE ET LA JAUGE NETTE DES NAVIRES QUI ARRIVENT ET PARTENT DES PORTS CANADIENS AU TITRE DU TRANSPORT MARITIME INTERNATIONAL SELON LE PORT ET LA CATEGORIE DE MOUVEMENT, TROISIEME TRIMESTRE 1982

DÉPARTURES - DEPARTS				TOTAL				PORTS BY REGION TYPE OF MOVEMENT	NO.
NUMBER OF VESSELS	GROSS REGISTERED TONNAGE	NET REGISTERED TONNAGE	CARGO TONNES LOADED	NUMBER OF VESSELS	GROSS REGISTERED TONNAGE	NET REGISTERED TONNAGE	CARGO TONNES HANDLED		
NOMBRE DE NAVIRES	JAUGE BRUTE AU REGISTRE	JAUGE NETTE AU REGISTRE	TONNAGE DE LA CARGAISON CHARGÉE	NOMBRE DE NAVIRES	JAUGE BRUTE AU REGISTRE	JAUGE NETTE AU REGISTRE	TONNAGE DE LA CARGAISON MANUTENTIONNEE	PORT PAR REGION CATEGORIE DE MOUVEMENT	
PACIFIC REGION REGION DU PACIFIQUE									
NANAIMO									
34	623 965	412 324	275 178	36	642 284	424 751	279 331	CARGO/AVEC CARGAISON	1
1	30 348	22 057	-	31	625 076	415 907	-	BALLAST/SUR LEST	2
35	654 313	434 381	275 178	67	1 267 360	840 658	279 331	TOTAL	3
NEW WESTMINSTER									
18	272 312	174 123	123 090	72	943 053	590 386	216 561	CARGO/AVEC CARGAISON	4
56	636 146	402 017	-	108	861 345	549 256	-	BALLAST/SUR LEST	5
74	908 458	576 140	123 090	180	1 804 398	1 139 642	216 561	TOTAL	6
PATRICIA BAY									
-	-	-	-	-	-	-	-	CARGO/AVEC CARGAISON	7
1	1 314	462	-	1	1 314	462	-	BALLAST/SUR LEST	8
1	1 314	462	-	1	1 314	462	-	TOTAL	9
PORT ALBERNI									
27	247 608	178 054	87 366	28	251 986	182 432	87 368	CARGO/AVEC CARGAISON	10
24	71 723	61 710	-	65	371 714	275 491	-	BALLAST/SUR LEST	11
51	319 331	239 764	87 366	93	623 700	457 923	87 368	TOTAL	12
PORT ALICE									
9	138 080	87 068	15 602	9	138 080	87 068	15 602	CARGO/AVEC CARGAISON	13
-	-	-	-	9	138 080	87 068	-	BALLAST/SUR LEST	14
9	138 080	87 068	15 602	18	276 160	174 136	15 602	TOTAL	15
PORT MELLON									
10	236 189	136 826	30 446	10	236 189	136 826	30 446	CARGO/AVEC CARGAISON	16
-	-	-	-	10	244 321	140 584	-	BALLAST/SUR LEST	17
10	236 189	136 826	30 446	20	480 510	277 410	30 446	TOTAL	18
PORT SIMPSON									
-	-	-	-	8	336	247	203	CARGO/AVEC CARGAISON	19
8	336	247	-	8	336	247	-	BALLAST/SUR LEST	20
8	336	247	-	16	672	494	203	TOTAL	21
POWELL RIVER									
14	69 057	54 345	33 784	15	79 760	62 971	40 188	CARGO/AVEC CARGAISON	22
18	3 344	670	-	47	72 837	55 503	-	BALLAST/SUR LEST	23
32	72 401	55 015	33 784	62	152 597	118 474	40 188	TOTAL	24
PRINCE RUPERT									
47	474 013	301 684	411 644	69	477 029	303 477	412 987	CARGO/AVEC CARGAISON	25
123	330 800	210 923	-	297	1 150 562	739 881	-	BALLAST/SUR LEST	26
170	804 813	512 607	411 644	366	1 627 591	1 043 358	412 987	TOTAL	27
RUPERT INLET									
2	31 136	20 000	50 941	2	31 136	20 000	50 941	CARGO/AVEC CARGAISON	28
-	-	-	-	2	31 136	20 000	-	BALLAST/SUR LEST	29
2	31 136	20 000	50 941	4	62 272	40 000	50 941	TOTAL	30

LES CHIFFRES AYANT ÉTÉ ARRONDIS, LA SOMME DES COMPOSANTES PEUT NE PAS CORRESPONDRE AUX TOTAUX

TABLE 7: CARGO TONNES HANDLED AND THE NUMBER, GROSS AND NET REGISTERED TONNAGE OF VESSELS WHICH ARRIVED AND DEPARTED FROM CANADIAN PORTS IN INTERNATIONAL SEABORNE SHIPPING BY PORT AND TYPE OF MOVEMENT, THIRD QUARTER 1982

NO. PORTS BY REGION TYPE OF MOVEMENT	TOTAL				ARRIVALS - ARRIVEES				CARGO TONNES UNLOADED
	NUMBER OF VESSELS	GROSS REGISTERED TONNAGE	NET REGISTERED TONNAGE	CARGO TONNES HANDLED	NUMBER OF VESSELS	GROSS REGISTERED TONNAGE	NET REGISTERED TONNAGE		
PORT PAR REGION CATEGORIE DE MOUVEMENT	NOMBRE DE NAVIRES	JAUGE BRUTE AU REGISTRE	JAUGE NETTE AU REGISTRE	TONNAGE DE LA CARGAISON MANUTENTIONNEE	NOMBRE DE NAVIRES	JAUGE BRUTE AU REGISTRE	JAUGE NETTE AU REGISTRE	TONNAGE DE LA CARGAISON DECHARGEE	
PACIFIC REGION REGION DU PACIFIQUE									
SIDNEY									
1 CARGO/AVEC CARGAISON	16	585	394	182	-	-	-	-	
2 BALLAST/SUR LEST	12	1 692	791	-	11	1 668	782	-	
3 TOTAL	28	2 277	1 185	182	11	1 668	782	-	
Sooke									
4 CARGO/AVEC CARGAISON	-	-	-	-	-	-	-	-	
5 BALLAST/SUR LEST	4	1 459	1 309	-	4	1 459	1 309	-	
6 TOTAL	4	1 459	1 309	-	4	1 459	1 309	-	
SQUAMISH									
7 CARGO/AVEC CARGAISON	21	440 796	250 234	123 277	1	7 692	7 692	14 981	
8 BALLAST/SUR LEST	19	452 553	255 642	-	19	452 553	255 642	-	
9 TOTAL	40	893 349	505 876	123 277	20	460 245	263 334	14 981	
TAHSIS									
10 CARGO/AVEC CARGAISON	8	164 292	106 792	26 168	-	-	-	-	
11 BALLAST/SUR LEST	8	163 583	105 946	-	7	163 434	105 934	-	
12 TOTAL	16	327 875	212 738	26 168	7	163 434	105 934	-	
TASU									
13 CARGO/AVEC CARGAISON	5	101 252	66 351	177 885	-	-	-	-	
14 BALLAST/SUR LEST	5	101 252	66 351	-	5	101 252	66 351	-	
15 TOTAL	10	202 504	132 702	177 885	5	101 252	66 351	-	
VANANDA									
16 CARGO/AVEC CARGAISON	7	30 423	30 423	36 219	-	-	-	-	
17 BALLAST/SUR LEST	1	124	15	-	-	-	-	-	
18 TOTAL	8	30 547	30 438	36 219	-	-	-	-	
VANCOUVER									
19 CARGO/AVEC CARGAISON	1,062	20 712 227	13 124 322	12 074 388	240	6 371 495	3 862 990	647 937	
20 BALLAST/SUR LEST	1,491	12 842 244	8 377 850	-	1,024	10 975 858	7 279 293	-	
21 TOTAL	2,553	33 554 471	21 502 172	12 074 388	1,264	17 347 353	11 142 283	647 937	
VICTORIA									
22 CARGO/AVEC CARGAISON	26	57 080	41 655	47 921	7	40 056	27 684	35 844	
23 BALLAST/SUR LEST	449	1 670 428	996 552	-	230	822 447	491 090	-	
24 TOTAL	475	1 727 508	1 038 207	47 921	237	862 503	518 774	35 844	
WOODFIBRE									
25 CARGO/AVEC CARGAISON	2	37 558	20 952	3 752	1	21 912	11 888	202	
26 BALLAST/SUR LEST	-	-	-	-	-	-	-	-	
27 TOTAL	2	37 558	20 952	3 752	1	21 912	11 888	202	
REGION TOTAL									
28 CARGO/AVEC CARGAISON	1,561	26 411 888	16 731 233	14 309 338	359	7 363 392	4 500 035	986 512	
29 BALLAST/SUR LEST	2,766	20 705 251	13 288 985	-	1,807	16 752 382	10 883 621	-	
30 TOTAL	4,327	47 117 139	30 020 218	14 309 338	2,166	24 115 774	15 383 656	986 512	

COMPONENTS MAY NOT ADD TO TOTALS DUE TO ROUNDING

TABLEAU 7: TONNAGE DE LA CARGAISON MANUTENTIONNEE AINSI QUE LE NOMBRE, LA JAUGE BRUTE ET LA JAUGE NETTE DES NAVIRES QUI ARRIVENT ET PARTENT DES PORTS CANADIENS AU TITRE DU TRANSPORT MARITIME INTERNATIONAL SELON LE PORT ET LA CATEGORIE DE MOUVEMENT, TROISIEME TRIMESTRE 1982

DEPARTURES - DEPARTS				TOTAL				PORTS BY REGION		NO.
NUMBER OF VESSELS	GROSS REGISTERED TONNAGE	NET REGISTERED TONNAGE	CARGO TONNES LOADED	NUMBER OF VESSELS	GROSS REGISTERED TONNAGE	NET REGISTERED TONNAGE	CARGO TONNES HANDLED	TYPE OF MOVEMENT		
NOMBRE DE NAVIRES	JAUGE BRUTE AU REGISTRE	JAUGE NETTE AU REGISTRE	TONNAGE DE LA CARGAISON CHARGEE	NOMBRE DE NAVIRES	JAUGE BRUTE AU REGISTRE	JAUGE NETTE AU REGISTRE	TONNAGE DE LA CARGAISON MANUTENTIONNEE	PORT PAR REGION CATEGORIE DE MOUVEMENT		
PACIFIC REGION REGION DU PACIFIQUE										
SIDNEY										
16	585	394	182	16	585	394	182	CARGO/AVEC CARGAISON	1	
1	24	9	-	12	1 692	791	-	BALLAST/SUR LEST	2	
17	609	403	182	28	2 277	1 185	182	TOTAL	3	
Sooke										
-	-	-	-	4	1 459	1 309	-	CARGO/AVEC CARGAISON	4	
-	-	-	-	-	-	-	-	BALLAST/SUR LEST	5	
-	-	-	-	4	1 459	1 309	-	TOTAL	6	
Squamish										
20	433 104	242 542	108 296	21	440 796	250 234	123 277	CARGO/AVEC CARGAISON	7	
-	-	-	-	19	452 553	255 642	-	BALLAST/SUR LEST	8	
20	433 104	242 542	108 296	40	893 349	505 876	123 277	TOTAL	9	
TAHSIS										
8	164 292	106 792	26 168	8	164 292	106 792	26 168	CARGO/AVEC CARGAISON	10	
1	149	12	-	8	163 583	105 946	-	BALLAST/SUR LEST	11	
9	164 441	106 804	26 168	16	327 875	212 738	26 168	TOTAL	12	
TASU										
5	101 252	66 351	177 885	5	101 252	66 351	177 885	CARGO/AVEC CARGAISON	13	
-	-	-	-	5	101 252	66 351	-	BALLAST/SUR LEST	14	
5	101 252	66 351	177 885	10	202 504	132 702	177 885	TOTAL	15	
VANANDA										
7	30 423	30 423	36 219	7	30 423	30 423	36 219	CARGO/AVEC CARGAISON	16	
1	124	15	-	1	124	15	-	BALLAST/SUR LEST	17	
8	30 547	30 438	36 219	8	30 547	30 438	36 219	TOTAL	18	
VANCOUVER										
822	14 340 732	9 261 332	11 426 451	1,062	20 712 227	13 124 322	12 074 388	CARGO/AVEC CARGAISON	19	
467	1 866 386	1 098 557	-	1,491	12 842 244	8 377 850	-	BALLAST/SUR LEST	20	
1,289	16 207 118	10 359 889	11 426 451	2,553	33 554 471	21 502 172	12 074 388	TOTAL	21	
VICTORIA										
19	17 024	13 971	12 077	26	57 080	41 655	47 921	CARGO/AVEC CARGAISON	22	
219	847 981	505 462	-	449	1 670 428	996 552	-	BALLAST/SUR LEST	23	
238	865 005	519 433	12 077	475	1 727 508	1 038 207	47 921	TOTAL	24	
WOODFIBRE										
1	15 646	9 064	3 550	2	37 558	20 952	3 752	CARGO/AVEC CARGAISON	25	
-	-	-	-	-	-	-	-	BALLAST/SUR LEST	26	
1	15 646	9 064	3 550	2	37 558	20 952	3 752	TOTAL	27	
TOTAL, REGION										
1,202	19 048 496	12 231 198	13 322 827	1,561	26 411 688	16 731 233	14 309 338	CARGO/AVEC CARGAISON	28	
959	3 952 869	2 405 364	-	2,766	20 705 251	13 288 985	-	BALLAST/SUR LEST	29	
2,161	23 001 365	14 636 562	13 322 827	4,327	47 117 139	30 020 218	14 309 338	TOTAL	30	

LES CHIFFRES AYANT ETE ARRONDIS, LA SOMME DES COMPOSANTES PEUT NE PAS CORRESPONDRE AUX TOTAUX

TABLE 7: CARGO TONNES HANDLED AND THE NUMBER, GROSS AND NET REGISTERED TONNAGE OF VESSELS WHICH ARRIVED AND DEPARTED FROM CANADIAN PORTS IN INTERNATIONAL SEABORNE SHIPPING BY PORT AND TYPE OF MOVEMENT, THIRD QUARTER 1982

NO. PORTS BY REGION TYPE OF MOVEMENT	TOTAL				ARRIVALS - ARRIVEES			
	NUMBER OF VESSELS	GROSS REGISTERED TONNAGE	NET REGISTERED TONNAGE	CARGO TONNES HANDLED	NUMBER OF VESSELS	GROSS REGISTERED TONNAGE	NET REGISTERED TONNAGE	CARGO TONNES UNLOADED
PORT PAR REGION CATEGORIE DE MOUVEMENT	NOMBRE DE NAVIRES	JAUGE BRUTE AU REGISTRE	JAUGE NETTE AU REGISTRE	TONNAGE DE LA CARGAISON MANUTENTIONNEE	NOMBRE DE NAVIRES	JAUGE BRUTE AU REGISTRE	JAUGE NETTE AU REGISTRE	TONNAGE DE LA CARGAISON DECHARGEE
PACIFIC REGION REGION DU PACIFIQUE								
GRAND TOTAL								
1 CARGO/AVEC CARGAISON	4,843	72 920 128	47 148 402	51 269 509	1,526	26 904 423	17 523 987	15 792 813
2 BALLAST/SUR LEST	13,343	62 813 159	41 497 120	-	7,800	40 981 516	26 824 602	-
3 TOTAL	18,186	135 733 287	88 645 522	51 269 509	9,326	67 885 939	44 348 589	15 792 813

COMPONENTS MAY NOT ADD TO TOTALS DUE TO ROUNDING

TABEAU 7: TONNAGE DE LA CARGAISON MANUTENTIONNEE AINSI QUE LE NOMBRE, LA JAUGE BRUTE ET LA JAUGE NETTE DES NAVIRES QUI ARRIVENT ET PARTENT DES PORTS CANADIENS AU TITRE DU TRANSPORT MARITIME INTERNATIONAL SELON LE PORT ET LA CATEGORIE DE MOUVEMENT, TROISIEME TRIMESTRE 1982

DEPARTURES - DEPARTS				TOTAL				PORTS BY REGION		NO.
NUMBER OF VESSELS	GROSS REGISTERED TONNAGE	NET REGISTERED TONNAGE	CARGO TONNES LOADED	NUMBER OF VESSELS	GROSS REGISTERED TONNAGE	NET REGISTERED TONNAGE	CARGO TONNES HANDLED	TYPE OF MOVEMENT		
NOMBRE DE NAVIRES	JAUGE BRUTE AU REGISTRE	JAUGE NETTE AU REGISTRE	TONNAGE DE LA CARGAISON CHARGEE	NOMBRE DE NAVIRES	JAUGE BRUTE AU REGISTRE	JAUGE NETTE AU REGISTRE	TONNAGE DE LA CARGAISON MANUTENTIONNEE	PORT PAR REGION CATEGORIE DE MOUVEMENT		
PACIFIC REGION REGION DU PACIFIQUE										
TOTAL GLOBAL										
3,317	46 015 705	29 624 415	35 476 696	4,843	72 920 128	47 148 402	51 269 509	CARGO/AVEC CARGAISON	1	
5,543	21 831 643	14 672 518	-	13,343	62 813 159	41 497 120	-	BALLAST/SUR LEST	2	
8,860	67 847 348	44 296 933	35 476 696	18,186	135 733 287	88 645 522	51 269 509	TOTAL	3	

LES CHIFFRES AYANT ETE ARRONDIS, LA SOMME DES COMPOSANTES PEUT NE PAS CORRESPONDRE AUX TOTAUX

TABLE 8: CARGO TONNES OF CONTAINERIZED FREIGHT HANDLED AT SELECTED CANADIAN PORTS IN INTERNATIONAL SEABORNE SHIPPING AND THE NUMBER AND SIZE OF CONTAINERS HANDLED, THIRD QUARTER 1982


TABLEAU 8: TONNAGE DE LA CARGAISON CONTENEURISEE MANUTENTIONNEE DANS CERTAINS PORTS CANADIENS AU TITRE DU TRANSPORT MARITIME INTERNATIONAL AINSI QUE LE NOMBRE ET LA DIMENSION DES CONTENEURS MANUTENTIONNES, TROISIEME TRIMESTRE 1982


SELECTED PORTS PORTS SELECTIENNES	ARRIVALS - ARRIVES		NUMBER OF CONTAINERS		NOMBRE DE CONTENEURS		CARGO TONNES UNLOADED		TONNAGE DE LA CARGAISON DECHARGE	
	20 FT. - 20 PI.		40 FT. - 40 PI.		OTHER - AUTRE		TOTAL T.E.U.S		CARGO TONNES UNLOADED	TONNAGE DE LA CARGAISON DECHARGE
	LOADED	EMPTY	LOADED	EMPTY	LOADED	EMPTY	LOADED	EMPTY		
	PLEINS	VIDES	PLEINS	VIDES	PLEINS	VIDES	PLEINS	VIDES		
HALIFAX	3,965	94	6,202	609	-	-	16,369	1,312		
SAINT JOHN	3,293	413	1,524	575	-	-	6,301	1,563	72 559	
MONTREAL	17,514	761	6,958	205	-	-	31,430	1,171	337 543	
TORONTO	353	-	82	-	-	-	517	-	7 095	
HAMILTON	2	-	1	-	-	-	4	-	18	
WINDSOR	1,043	60	241	78	-	-	1,525	216	19 716	
VANCOUVER	4,301	2,102	1,789	377	849	232	8,942	3,147	117 698	
NEW WESTMINSTER	260	9	-	-	-	-	260	9	4 665	
OTHER - AUTRES	3	-	8	-	-	-	19	-	252	
CANADA TOTAL	30,694	3,439	16,805	1,844	849	232	65,367	7,418	699 893	


SELECTED PORTS PORTS SELECTIENNES	DEPARTURES - DEPARTS		NUMBER OF CONTAINERS		NOMBRE DE CONTENEURS		CARGO TONNES LOADED		TONNAGE DE LA CARGAISON CHARGEE	
	20 FT. - 20 PI.		40 FT. - 40 PI.		OTHER - AUTRE		TOTAL T.E.U.S		CARGO TONNES LOADED	TONNAGE DE LA CARGAISON CHARGEE
	LOADED	EMPTY	LOADED	EMPTY	LOADED	EMPTY	LOADED	EMPTY		
	PLEINS	VIDES	PLEINS	VIDES	PLEINS	VIDES	PLEINS	VIDES		
HALIFAX	3,934	566	6,851	718	-	-	17,636	2,002		
SAINT JOHN	5,783	364	2,945	153	-	-	11,673	670	150 384	
MONTREAL	15,840	1,646	6,272	321	-	-	28,384	2,288	341 611	
TORONTO	61	3	4	-	-	-	69	3	1 116	
HAMILTON	33	-	1	-	-	-	35	-	907	
WINDSOR	893	100	376	42	-	-	1,645	184	18 729	
VANCOUVER	5,951	691	2,020	435	437	222	10,537	1,839	211 836	
NEW WESTMINSTER	350	148	93	21	-	-	536	190	8 764	
OTHER - AUTRES	116	3	16	-	-	-	148	3	3 563	
CANADA TOTAL	32,961	3,521	18,578	1,690	437	222	70,663	7,179	902 214	

SELECTED PORTS PORTS SELECTIENNES	TOTAL		NUMBER OF CONTAINERS		NOMBRE DE CONTENEURS		CARGO TONNES HANDLED		TONNAGE DE LA CARGAISON MANUTENTIONNEE	
	20 FT. - 20 PI.		40 FT. - 40 PI.		OTHER - AUTRE		TOTAL T.E.U.S		CARGO TONNES HANDLED	TONNAGE DE LA CARGAISON MANUTENTIONNEE
	LOADED	EMPTY	LOADED	EMPTY	LOADED	EMPTY	LOADED	EMPTY		
	PLEINS	VIDES	PLEINS	VIDES	PLEINS	VIDES	PLEINS	VIDES		
HALIFAX	7,899	660	13,053	1,327	-	-	34,005	3,314		
SAINT JOHN	9,036	777	4,469	728	-	-	17,974	2,233	222 944	
MONTREAL	33,354	2,407	13,230	526	-	-	59,814	3,459	679 153	
TORONTO	414	3	86	-	-	-	586	3	8 211	
HAMILTON	35	-	2	-	-	-	39	-	925	
WINDSOR	1,936	160	617	120	-	-	3,170	400	38 445	
VANCOUVER	10,252	2,793	3,809	812	1,286	454	19,479	4,986	329 527	
NEW WESTMINSTER	610	157	93	21	-	-	796	199	13 433	
OTHER - AUTRES	119	3	24	-	-	-	167	3	3 815	
CANADA TOTAL	63,655	6,960	35,383	3,534	1,286	454	136,030	14,597	1 602 107	

COMPONENTS MAY NOT ADD TO TOTALS DUE TO ROUNDING
LES CHIFFRES AYANT ETE ARRONDIS, LA SOMME DES COMPOSANTES PEUT NE PAS CORRESPONDRE AUX TOTAUX







STATISTICS CANADA LIBRARY
BIBLIOTHÈQUE STATISTIQUE CANADA



1010679405