


# Coastwise shipping statistics

1984

# Statistiques du cabotage

1984



### Data in Many Forms...

Statistics Canada disseminates data in a variety of forms. In addition to publications, both standard and special tabulations are offered on computer print-outs, microfiche and microfilm, and magnetic tapes. Maps and other geographic reference materials are available for some types of data. Direct access to aggregated information is possible through CANSIM, Statistics Canada's machine-readable data base and retrieval system.

### How to Obtain More Information

Inquiries about this publication and related statistics or services should be directed to:

Surface and Marine Transport Section,  
Transportation Division,

Statistics Canada, Ottawa, K1A 0T6 (Telephone: 990-8696) or to the Statistics Canada reference centre in:

St. John's (772-4073)	Sturgeon Falls (753-4888)
Halifax (426-5331)	Winnipeg (949-4020)
Montréal (283-5725)	Regina (359-5405)
Ottawa (990-8116)	Edmonton (420-3027)
Toronto (973-6586)	Vancouver (666-3691)
Credit card only (973-8018)	

Toll-free access is provided in all provinces and territories, for users who reside outside the local dialing area of any of the regional reference centres.

Newfoundland and Labrador	Zenith U-7037
Nova Scotia, New Brunswick and Prince Edward Island	1-800-565-7192
Quebec	1-800-361-2831
Ontario	1-800-268-1151
Manitoba	1-800-282-8006
Saskatchewan	1(112)800-667-3524
Alberta	1-800-222-6400
British Columbia (South and Central)	112-800-663-1551
Yukon and Northern B.C. (area served by NorthwTel Inc.)	Zenith U-8913
Northwest Territories (area served by NorthwTel Inc.)	Zenith 2-2015

### How to Order Publications

This and other Statistics Canada publications may be purchased from local authorized agents and other community bookstores, through the local Statistics Canada offices, or by mail order to Publication Sales and Services, Statistics Canada, Ottawa, K1A 0T6.

1(613)990-8114  
1(613)990-8115

### Des données sous plusieurs formes...

Statistique Canada diffuse les données sous formes diverses. Outre les publications, des totalisations habituelles et spéciales sont offertes sur imprimés d'ordinateur, sur microfiches et microfilms et sur bandes magnétiques. Des cartes et d'autres documents de référence géographique sont disponibles pour certaines sortes de données. L'accès direct à des données agrégées est possible par le truchement de CANSIM, la base de données ordiolingue et le système d'extraction de Statistique Canada.

### Comment obtenir d'autres renseignements

Toutes demandes de renseignements au sujet de cette publication ou de statistiques et services connexes doivent être adressées à:

Section des transports de surface et maritimes,  
Division des transports,

Statistique Canada, Ottawa, K1A 0T6 (téléphone: 990-8696) ou au centre de consultation de Statistique Canada à:

St. John's (772-4073)	Sturgeon Falls (753-4888)
Halifax (426-5331)	Winnipeg (949-4020)
Montréal (283-5725)	Regina (359-5405)
Ottawa (990-8116)	Edmonton (420-3027)
Toronto (973-6586)	Vancouver (666-3691)
Carte de crédit seulement (973-8018)	

Un service d'appel interurbain sans frais est offert, dans toutes les provinces et dans les territoires, aux utilisateurs qui habitent à l'extérieur des zones de communication locale des centres régionaux de consultation.

Terre-Neuve et Labrador	Zénith U-7037
Nouvelle-Écosse, Nouveau-Brunswick et Île-du-Prince-Édouard	1-800-565-7192
Québec	1-800-361-2831
Ontario	1-800-268-1151
Manitoba	1-800-282-8006
Saskatchewan	1(112)800-667-3524
Alberta	1-800-222-6400
Colombie-Britannique (sud et centrale)	112-800-663-1551
Yukon et nord de la C.-B. (territoire desservi par la NorthwTel Inc.)	Zénith U-8913
Territoires du Nord-Ouest (territoire desservi par la NorthwTel Inc.)	Zénith 2-2015

### Comment commander les publications

On peut se procurer cette publication et les autres publications de Statistique Canada auprès des agents autorisés et des autres librairies locales, par l'entremise des bureaux locaux de Statistique Canada, ou en écrivant à la Section des ventes et de la distribution des publications, Statistique Canada, Ottawa, K1A 0T6.

1(613)990-8114  
1(613)990-8115



**Statistics Canada**

Transportation Division  
Surface and Marine Transport  
Section

**Statistique Canada**

Division des transports  
Section des transports  
terrestres et maritimes

**Coastwise  
shipping  
statistics**

1984

**Statistiques  
du cabotage**

1984

Published under the authority of  
the Minister of Supply and  
Services Canada

© Minister of Supply  
and Services Canada 1985

October 1985  
5-3510-502

Price: Canada, \$42.00  
Other Countries, \$43.00

Payment to be made in Canadian funds or equivalent

Catalogue 54-210

ISSN 0225-1507

Ottawa

Publication autorisée par  
le ministre des Approvisionnements et  
Services Canada

© Ministre des Approvisionnements  
et Services Canada 1985

October 1985  
5-3510-502

Prix: Canada, \$42.00  
Autres pays, \$43.00

Paiement en dollars canadiens ou l'équivalent

Catalogue 54-210

ISSN 0225-1507

Ottawa

## SYMBOLS

The following standard symbols are used in Statistics Canada publications:

- .. figures not available.
- ... figures not appropriate or not applicable.
- nil or zero.
- amount too small to be expressed.
- P preliminary figures.
- F revised figures.
- x confidential to meet secrecy requirements of the Statistics Act.

This publication was prepared under the direction of:

- . R.E. Drover, Director, Transportation Division
- . Brian Nemes, Assistant Director
- . Steven Mozes, Chief, Surface and Marine Transport Section
- . Wayne Reinhard, Head, Marine Transport Unit.

## SIGNES CONVENTIONNELS

Les signes conventionnels suivants sont employés uniformément dans les publications de Statistique Canada:

- .. nombres indisponibles.
- ... n'ayant pas lieu de figurer.
- néant ou zéro.
- nombres infimes.
- P nombres provisoires.
- F nombres rectifiés.
- x confidentiel en vertu des dispositions de la Loi sur la statistique relatives au secret.

Cette publication a été rédigée sous la direction de:

- . R.E. Drover, Directeur, Division des transports
- . Brian Nemes, Directeur adjoint
- . Steven Mozes, Chef, Section des transports terrestres et maritimes
- . Wayne Reinhard, Chef, Unité du transport maritime.

**TABLE OF CONTENTS**

	Page
<b>Introduction</b>	v
Background	v
Survey Objectives	v
Survey Universe	vi
Survey Methodology	vi
Accuracy and Limitations of the Data	viii
Vessel Concepts	ix
Cargo Concepts	x
Port Concepts	xi

Summary of Data Presented	xiii
---------------------------	------

Analysis	xv
----------	----

**Chart**

1. Number of Ballast and Cargo Vessel Movements at Canadian Ports, in Coastwise Shipping, by Province and Territory, 1983	xx
2. Distribution of Cargo Tonnes Handled at Canadian Ports, by Province and Territory, 1983	xxi
3. Distribution of Major Commodity Groupings Unloaded at Canadian Ports, by Geographical Area, 1983	xxii
4. Distribution of Major Commodity Groupings Loaded at Canadian Ports, by Geographical Area, 1983	xxiii

**Table**

1. Cargo Tonnes Loaded and Unloaded at Canadian Ports in Coastwise Shipping, by Province or Territory, Handling Port and Commodity, 1983	2
2. Cargo Tonnes Handled at Canadian Ports in Coastwise Shipping, by Handling Port Rank, 1983	74
3. Cargo Tonnes Handled at Canadian Ports in Coastwise Shipping, by Commodity and Canadian Region, 1983	86
4. Cargo Tonnes Handled at Canadian Ports in Coastwise Shipping, by Commodity, 1983	92

**TABLE DES MATIÈRES**

	Page
<b>Introduction</b>	v
Historique	v
Objectifs de l'enquête	v
Univers de l'enquête	vi
Méthodologie de l'enquête	vi
Exactitude et limites des données	viii
Concepts relatifs aux navires	ix
Concepts relatifs à la cargaison	x
Concepts relatifs aux ports	xi

Sommaire des données présentées	xiii
---------------------------------	------

Analyse	xv
---------	----

**Graphique**

1. Nombre de mouvements de navires sur lest et avec cargo aux ports canadiens, en navigation côtière, par province et territoire, 1983	xx
2. Répartition du nombre de tonnes de marchandises manutentionnées dans les ports canadiens, par province et territoire, 1983	xxi
3. Répartition de groupes principaux de marchandises déchargées dans les ports canadiens, par région géographique, 1983	xxii
4. Répartition de groupes principaux de marchandises chargées dans les ports canadiens, par région géographique, 1983	xxiii

**Tableau**

1. Tonnage de la cargaison chargée et déchargée dans les ports canadiens au titre du cabotage, selon la province ou le territoire, le port de manutention et la marchandise, 1983	2
2. Tonnage de la cargaison manutentionnée dans les ports canadiens au titre du cabotage, selon le rang du port de manutention, 1983	74
3. Tonnage de la cargaison manutentionnée dans les ports canadiens au titre du cabotage, selon la marchandise et la région du Canada, 1983	86
4. Tonnage de la cargaison manutentionnée dans les ports canadiens au titre du cabotage, selon la marchandise, 1983	92

TABLE OF CONTENTS - Concluded

Table	Page
5. Cargo Tonnes Handled and the Number, Gross and Net Register Tonnage of Vessels which Arrived and Departed from Canadian Ports in Coastwise Shipping, by Canadian Region, Port and Type of Movement, 1983	98
6. Cargo Tonnes Handled and the Number, Gross and Net Register Tonnage of Vessels which Arrived and Departed from Canadian Ports in Coastwise Shipping, by Province or Territory and Type of Movement, 1983	144
7. Cargo Tonnes Handled at Canadian Ports in Coastwise Shipping, by Province or Territory of Loading and Unloading, 1983	146
8. Cargo Tonnes Loaded at Selected Canadian Ports in Coastwise Shipping, by Province or Territory of Unloading, 1983	148
9. Cargo Tonnes Unloaded at Selected Canadian Ports in Coastwise Shipping, by Province or Territory of Loading, 1983	148
10. Cargo Tonnes Loaded and Unloaded at Canadian Ports in Coastwise Shipping, by Selected Commodity, Province or Territory of Loading and Unloading, 1983	150
11. Cargo Tonnes Loaded and Unloaded, the Number, Gross and Net Register Tonnage of Vessels which Arrived and Departed from Canadian Ports in Coastwise Shipping, by Canadian Region, Registry of Vessel and Type of Movement, 1983	152
12. Cargo Tonnes Loaded and Unloaded and the Number of Vessels which Arrived and Departed from Canadian Ports in Coastwise Shipping, 1946-1984	162
<b>Appendix</b>	
A. List of Canadian Ports	163
B. List of Commodities	165

Publications issued by the Transportation Division dealing with Water Transport (last page).

TABLE DES MATIÈRES - fin

Tableau	Page
5. Tonnage de la cargaison manutentionnée ainsi que le nombre, la jauge brute et la jauge nette des navires qui arrivent et partent des ports canadiens au titre du cabotage, selon la région du Canada, le port et la catégorie de mouvement, 1983	98
6. Tonnage de la cargaison manutentionnée ainsi que le nombre, la jauge brute et la jauge nette des navires qui arrivent et partent des ports canadiens au titre du cabotage, selon la province ou le territoire et la catégorie de mouvement, 1983	144
7. Tonnage de la cargaison manutentionnée dans les ports canadiens au titre du cabotage, selon la province ou le territoire de chargement et de déchargement, 1983	146
8. Tonnage de la cargaison chargée dans certains ports canadiens au titre du cabotage, selon la province ou le territoire de déchargement, 1983	148
9. Tonnage de la cargaison déchargée dans certains ports canadiens au titre du cabotage, selon la province ou le territoire de chargement, 1983	148
10. Tonnage de la cargaison chargée et déchargée dans les ports canadiens au titre du cabotage, selon certaines marchandises et la province ou le territoire de chargement et de déchargement, 1983	150
11. Tonnage de la cargaison chargée et déchargée ainsi que le nombre, la jauge brute et la jauge nette des navires qui arrivent et partent des ports canadiens au titre du cabotage, selon la région du Canada, le pays d'immatriculation du navire et la catégorie de mouvement, 1983	152
12. Tonnage de la cargaison chargée et déchargée ainsi que le nombre de navires qui arrivent et partent des ports canadiens au titre du cabotage, 1946-1984	162
<b>Appendice</b>	
A. Liste des ports canadiens	163
B. Liste des marchandises	165

Publications de la Division des transports sur le transport par eau (dernière page).

## INTRODUCTION

This publication presents statistics on the carriage of goods by the marine mode of transport in Canadian coastal waters, the Great Lakes and the St. Lawrence Seaway. This activity is alternatively described as domestic or coastwise shipping.

The information on coastwise shipping is collected by means of reporting forms (S.1 and S.4) completed by agents or operators of vessels and forwarded to Statistics Canada for editing, compilation and processing. These reporting forms are described as "Shipping Reports" and are explained under "Methodology". Shipping reports give details on the port, the vessel and the cargo transported. Information collected on these variables is combined to form the data base for coastwise shipping.

## Background

The Transportation Division of Statistics Canada is responsible for the collection of marine transportation statistics at the national level. Until the survey year 1979, coastwise shipping data extracted from the S.1 Shipping Report were published in the monthly report, **Shipping Statistics** (Catalogue 54-002). Annual **Shipping Reports, Part III, IV and V** (Catalogue 54-204, 54-206 and 54-207) were published annually until 1978. A new annual publication was introduced in 1978, **Coastwise Shipping Statistics** (Catalogue 54-210). Although the former annual publications were discontinued during the 1978 survey year as a result of the reduction in government expenditures, the data are available on request.

Other water transportation data are made available on an occasional basis in the **Water Transport Service Bulletin** (Catalogue 54-003).

## Survey Objectives

The objectives of the Vessel and Cargo Domestic Origin and Destination Survey are:

1. To provide, in aggregate and in detail statistics on:
  - (a) ship operations, traffic patterns and tonnage of cargo handled at Canadian ports in domestic shipping; and

## INTRODUCTION

Cette publication présente des statistiques sur le transport maritime de marchandises dans les eaux côtières canadiennes, les Grands Lacs et la voie maritime du Saint-Laurent. On parle également de cabotage pour désigner la navigation nationale ou domestique.

Les renseignements sur la navigation nationale sont recueillis au moyen de formules (S.1 et S.4) remplies par les agents ou les exploitants de navires et transmises à Statistique Canada en vue du contrôle, du rassemblement et du traitement des données. Une explication du contenu de ces "Rapports sur la navigation" figure à la section "Méthodologie". Les rapports de navigation servent à recueillir des renseignements sur le port, le navire et la cargaison transportée, qui sont alors totalisés pour produire la base de données sur la navigation nationale.

## Historique

C'est la division des transports de Statistique Canada qui est chargée de recueillir des données sur le transport maritime à l'échelle nationale. Jusqu'à l'année d'enquête 1979, les données recueillies à l'aide du questionnaire S.1 Rapport sur la navigation étaient publiées dans le rapport mensuel, **Statistiques maritimes** (n° 54-002, au catalogue). Les publications annuelles, **Transport maritime parties III, IV et V** (n° 54-204, 54-206 et 54-207, au catalogue) ont été publiées jusqu'à l'année 1978. En 1978, on a introduit une nouvelle publication annuelle, **Statistiques du cabotage** (n° 54-210, au catalogue). Même si les publications annuelles antérieures ont cessé de paraître en raison des restrictions budgétaires du gouvernement fédéral, les données peuvent être obtenues sur demande.

D'autres données sur le transport par eau paraissent à l'occasion dans le **Bulletin de Service transport par eau** (n° 54-003, au catalogue).

## Objectifs de l'enquête

Voici les objectifs de l'enquête sur l'origine et la destination des navires et de leur cargaison au titre du transport maritime domestique:

1. Fournir des statistiques globales et détaillées sur:
  - a) les opérations de navigation, les mouvements de navires et le tonnage des marchandises manutentionnées dans les ports canadiens au titre du transport maritime domestique; et



(b) the domestic movement of goods through Canadian ports;

- (i) by ports of loading and unloading,
- (ii) in relation to each vessel entering or leaving established port or harbour limits.

2. To develop a commodity origin-destination data base for domestic shipping, for publication and for use within the Government.

The information collected serves to:

- (a) aid in the assessment of the industrial growth rate reflected by this transportation activity and provide information on regional development;
- (b) assist in transportation studies, particularly in marine policy and planning; and,
- (c) support the presentation of briefs, submissions and other reports to regulatory authorities and commissions.

### Survey Universe

For each vessel entering or leaving a Canadian port in coastwise shipping, a report to record this activity must be completed and filed with Statistics Canada. However, reports are not required for movements of:

cargo vessels under 15 net register tons;

tugs or other vessels under 15 gross register tons;

Canadian naval or fishing vessels; and

ballast movements for tow-boat and ferry operators on the West Coast who report on the S.4 report.

### Survey Methodology

#### **The Reporting Forms**

The following shipping reports are used to obtain coastwise shipping statistics:

**The S.1 Domestic Shipping Report.** This is the principal form used for data collection. Agents or operators of vessels arriving at or departing from Canadian ports complete

b) les mouvements domestiques de marchandises dans les ports canadiens;

- i) selon le port de chargement et de déchargement,
- ii) en fonction de chaque navire entrant dans les limites d'un port ou en sortant.

2. Constituer une banque de données sur l'origine et la destination des marchandises destinées au commerce domestique, aux fins de publication et pour les besoins des utilisateurs du gouvernement.

Les renseignements recueillis servent aux fins suivantes:

- a) faciliter l'évaluation du taux de croissance industrielle découlant de cette activité de transport et fournir des renseignements sur le développement régional;
- b) faciliter les études de transport, en particulier ce qui touche la politique et la planification maritime; et,
- c) étayer la présentation d'information, de mémoires et d'autres comptes rendus aux autorités et commissions de contrôle.

### Univers de l'enquête

Un rapport doit être rempli et envoyé à Statistique Canada pour chaque caboteur qui entre dans un port canadien ou qui le quitte. Sont toutefois dispensés de cette déclaration:

les cargos d'une jauge nette au registre inférieure à 15 tonneaux;

les remorqueurs ou autres navires d'une jauge brute au registre inférieure à 15 tonneaux;

les navires de la marine canadienne et les bateaux de pêche; et

les mouvements de navire à lège pour les exploitants de chalands et de bacs sur la côte ouest qui complètent une formule S.4.

### Méthodologie de l'enquête

#### **Les formules de déclaration**

Les rapports suivants sur la navigation servent à recueillir les données sur le cabotage:

La formule S.1, **Rapport sur la navigation en eaux intérieures.** Ce rapport est la principale formule utilisée pour la collecte des données. Les agents ou exploitants de navires qui arrivent

this report for each vessel within the universe. The S.1 Shipping Report provides such information as: name and country of registry of vessel, net and gross register tonnage, and cargo particulars, such as commodity description, tonnage and ports where cargoes were loaded and unloaded. These variables constitute the data base for coastwise shipping statistics.

**The S.4 Towboat and Ferry Operators Shipping Report.** This report was implemented January 1st, 1979 and is used by most of the operators of tugs, barges, scows and ferries on the West Coast to report domestic cargo movements on a monthly basis. They are not required to report ballast movements and in the case of a tug-barge/scow unit, only the barge/scow report is required.

The survey methodology combines manual and computerized procedures. Manual procedures are used most frequently for problem areas which may require subject matter knowledge. Computerized procedures are used for repetitive checks and calculations. The different phases of production are listed in their order of execution:

#### Collection

Shipping reports are completed in duplicate and filed with the Collector of Customs at the time of vessel departure. When vessels call at non-customs ports, the shipping reports covering these calls are taken or mailed to the nearest Collector of Customs. The original copies are then mailed daily to Statistics Canada, Ottawa by the customs officials of Revenue Canada.

#### Processing

Upon receipt, by the Marine Transport Unit of the Transportation Division, the documents are manually sorted and edited for consistency and accuracy of reported data.

The editing procedures involve a check for consistency of information in comparison to previous trends and port activities, the use of reference materials for missing or questionable data and the telephone follow-up of unsatisfactory reports. In this final step, the shipping companies or customs offices involved may be contacted.

à un port canadien ou le quittent doivent remplir ce rapport pour chaque navire de l'univers. Le rapport sur la navigation S.1 fournit notamment les renseignements suivants: le nom et le pays d'immatriculation du navire, la jauge nette et brute au registre ainsi que des renseignements comme la description de la cargaison, le tonnage et ports d'embarquement et de débarquement. Ces variables constituent la base de données pour la statistique de la navigation nationale.

**La formule S.4 - Exploitants de remorqueurs et de traversiers.** Ce rapport a été implanté le 1<sup>er</sup> janvier 1979. Il est utilisé par la plupart des opérateurs de remorqueurs, de chalands, de péniches et de traversiers de la côte ouest pour rapporter mensuellement leurs mouvements côtiers de marchandises. Ils ne sont pas obligés de rapporter les mouvements à lège et seul le rapport chaland/péniche est exigé dans le cas d'une unité remorqueur-chaland/péniche.

L'enquête repose à la fois sur des méthodes manuelles et informatisées de traitement. Le plus souvent on a recours aux méthodes manuelles pour résoudre des problèmes exigeant des connaissances spécialisées. Quant aux méthodes informatisées, elles sont utilisées pour effectuer des contrôles et des calculs itératifs. Voici les différentes étapes de production dans l'ordre de leur exécution:

#### Collecte

Les rapports sur la navigation sont remplis en double exemplaire et remis au receveur de la douane au moment du départ du navire. Lorsqu'un navire fait escale à un port non douanier, la formule doit être remise ou postée au plus proche receveur de la douane. Chaque jour, les douaniers de Revenu Canada envoient par la poste l'original des rapports à Statistique Canada, Ottawa.

#### Traitement

Lorsque la Sous-section du transport maritime de la Division des transports les reçoit, les documents sont triés à la main et vérifiés pour assurer la cohérence et l'exactitude des données déclarées.

Lors du contrôle des données, on vérifie la cohérence des renseignements en fonction des tendances et des activités antérieures des ports et l'on utilise des documents de référence si des données sont manquantes ou douteuses. Dans le cas des déclarations non satisfaisantes, on effectue un suivi téléphonique. À cette dernière étape, on peut communiquer avec les sociétés de navigation ou les bureaux de douane en cause.

The data are then captured and processed by computer.

### **Tabulation**

After the processing step, the records are relatively error free and then proceed to the tabulation stage.

### **Accuracy and Limitations of the Data**

While every effort has been made to remove errors, the statistics contained in this report should be used with due allowance for their limitations.

Although the data are considered representative of coastwise activity, the figures are known to understate shipping activity as well as distort specific commodity figures. Before any inferences can be drawn from the data, the following general and specific limitations should be noted.

### **General Limitations**

There are four potential sources of error or distortion which may affect the quality of the survey data. Survey and quality control procedures attempt to minimize these problems. The sources of error or distortion are as follows:

- a) **Reporting errors.** A respondent may misinterpret a question, may not complete it or may include the wrong categories of data in a particular response to a question.
- b) **Editing errors.** Invalid data not caught by manual and computer edits may have been used in the tabulations.
- c) **Calculation distortions.** Conversion factors and other calculations may introduce minor distortions in the data.
- d) **Estimation distortions.** A report or a particular field on a report may be estimated to compensate for missing data.

### **Specific Limitations**

Due to the poor responses of particular carriers, the data on shipping activity are understated.

Les données sont alors saisies et traitées par ordinateur.

### **Totalisation**

Après l'étape du dépouillement, les documents sont suffisamment exempts d'erreur pour que l'on puisse passer à l'étape de la totalisation.

### **Exactitude et limites des données**

Bien que nous nous soyons efforcés d'éliminer les erreurs, il faut garder à l'esprit que les statistiques présentées ici comportent des limites.

Bien qu'en principe les chiffres représentent l'activité dans les ports, on sait qu'en réalité ils la sous-estiment et faussent les données sur certaines marchandises. Avant de tirer toute conclusion de ces données, les restrictions générales et particulières suivantes devraient être prises en note.

### **Restrictions générales**

Il y a quatre sources possibles d'erreurs ou de distorsions qui peuvent influencer sur la qualité des données d'enquête. Nous tentons grâce à des méthodes d'enquête et de contrôle qualitatif à minimiser ces problèmes. Les sources d'erreurs ou de distorsions sont les suivantes:

- a) **Erreurs de déclaration.** Il est possible qu'un répondant interprète mal une question, qu'il n'y réponde pas ou qu'il indique les mauvaises catégories de données dans une réponse à une question.
- b) **Erreurs de vérification.** Il est possible que des données erronées qui n'ont pas été décelées par les vérifications manuelles et informatisées aient été utilisées dans les totalisations.
- c) **Distorsions dues aux calculs.** Les facteurs de conversions et d'autres calculs peuvent introduire des distorsions mineures dans les données.
- d) **Distorsions dues aux estimations.** Des estimations peuvent être faites pour une déclaration ou une zone particulière d'une déclaration afin de compenser des données manquantes.

### **Restrictions spécifiques**

A cause de la piètre collaboration de certains transporteurs, les données sous-estiment l'activité.



Data on cargo and vessel movements for vessels not in the universe are excluded from this publication. This has a significant impact on shipping activity for such ports as the North Arm Fraser River Harbour where most of the vessels providing marine transportation are of a size which excludes them from the universe.

The vessel arrivals and departures at British Columbia ports are understated as the S.4 Towboat and Ferry Operators Shipping Report does not require any reporting of ballast movements.

The term "general cargo" is considered by some respondents to be synonymous with "miscellaneous". Others consider containerized freight as a commodity regardless of the nature of the contents. In this case, the containerized freight is coded as "general cargo". Consequently, general cargo figures tend to be inflated and commodity data may be somewhat lower than actual.

Some commodity information and tonnage are reported as aggregated summaries of the cargo and it is therefore difficult to code this type of information to precise commodity groups.

In addition, some distortions of the data may result from judgement decisions by respondents or editors.

The conversion of some units to other measurements can lead to distortion of the data when precise knowledge of the commodity in question is unknown (e.g. specific gravity for liquid commodities).

#### Vessel Concepts

A vessel, either for-hire or private, is classed as being in coastwise shipping when:

it is of Canadian registry, sails between two Canadian ports and loads or unloads no foreign freight; or

it is of foreign registry, but is granted a waiver by the Canadian Transport Commission to engage in coasting service.

Only data relating to those vessels which are engaged in port-to-port transportation of goods have been included; data relating to the intraport movements of goods have been excluded.

Les données sur les mouvements des cargos et des navires qui ne font pas partie de l'univers ne sont pas comprises dans cette publication. Ce champ d'observation limité a un effet important sur les données des ports comme celui de l'embranchement nord du fleuve Fraser, où la plupart des navires qui y accostent ont une jauge inférieure à celle des navires compris dans l'univers.

Le nombre d'arrivées et de départs de navires dans les ports de Colombie-Britannique est inférieur à ce qu'il devrait être en réalité étant donné que la formule S.4 - Exploitants de remorqueurs et de traversiers, ne demande pas d'enregistrer les mouvements sur lest.

Certains enquêtés estiment que l'expression "marchandises générales" est synonyme de "divers". D'autres considèrent le fret conteneurisé comme une marchandise sans prendre en considération la nature du produit lui-même. Dans ce cas, le fret conteneurisé se voit attribué le code propre aux "marchandises générales." Par conséquent, les chiffres relatifs aux marchandises générales tendent à être gonflés et les données sur chaque marchandise, quelque peu sous-estimées.

Certains chiffres de marchandises et de tonnage représentent un groupement de marchandises; il est donc difficile d'effectuer le codage selon le groupe précis de produits.

En outre, les données peuvent être faussées, dans certains cas, parce que l'enquêté ou le vérificateur doit prendre une décision.

L'utilisation de facteurs de conversion peut entraîner des écarts parce qu'il n'est pas facile de convertir certaines unités sans connaître les caractéristiques techniques des marchandises en cause (par ex., la densité des liquides).

#### Concepts relatifs aux navires

Un navire qu'il soit exploité pour compte d'autrui ou à des fins privées, entre dans la catégorie de la navigation nationale,

s'il est immatriculé au Canada et navigue entre deux ports canadiens sans charger ni décharger de fret étranger; ou

s'il est immatriculé à l'étranger et détient une autorisation de cabotage de la Commission canadienne des transports.

Seules les données relatives aux navires transportant des marchandises d'un port à un autre sont présentées ici; on n'a pas tenu compte des données sur les mouvements de marchandises effectués dans le même port.

A vessel is considered arriving or departing "in ballast" if cargo is neither loaded nor unloaded at a port.

Coastwise shipping data are collected for vessels calling at coastal, St. Lawrence River, Great Lakes, Hudson Bay and Arctic Ocean ports. Waters such as Lake Winnipeg and the Mackenzie River are not included.

The term "gross register tonnage" of a vessel refers to the capacity in cubic feet of the spaces within the hull and of the enclosed spaces above the deck divided by 100.

The term "net register tonnage" of a vessel refers to the gross register tonnage less the space used for the accommodation of personnel, propelling machinery and fuel.

The term gross and net register tonnage of vessels presented in the tabulations refers to what is reported in reference manuals such as "Lloyd's Register of Shipping" and not necessarily what is reported on Shipping Report forms S.1 and S.4.

#### Cargo Concepts

All cargo are presented in metric tonnes. The cargo is loaded and unloaded at Canadian ports. Domestic cargoes which are loaded in one navigational season but not discharged until the following season are recorded in the following year's annual report. This is particularly important in the movements of grains.

The "commodity" as reported for cargo loaded and unloaded is coded according to Statistics Canada's Standard Commodity Classification (SCC); compilation is to the classification level appropriate to the total tonnage recorded for the reference period.

"General cargo" refers to the commodities which were not specifically identified on the reporting forms. Bulk shipments are not included with general cargo. Bulk shipments usually refer to commodities that are loose or in mass such as all grains, cement, coke, petroleum, liquids carried in tanks, ores and minerals, pig iron, scrap iron and steel, logs, raw sugar and pulpwood.

Un navire est considéré comme entrant ou sortant "sur lest" si des marchandises ne sont ni chargées ni déchargées à un port.

Les données sur la navigation nationale sont recueillies pour les navires qui font escale aux ports côtiers et à ceux du Fleuve Saint-Laurent, des Grands Lacs, de la Baie d'Hudson et de l'océan Arctique. Certaines eaux comme le lac Winnipeg et le Fleuve Mackenzie ne font pas partie du champ de l'enquête.

La "jauge brute au registre" d'un navire correspond à la capacité en pieds cubes de la coque et de l'espace fermé au-dessus du pont, divisée par 100.

La "jauge nette au registre" d'un navire correspond à la jauge brute au registre, moins les quartiers de l'équipage, la salle des machines et les réservoirs de mazout.

Les données présentées dans les totalisations relativement à la jauge brute et à la jauge nette au registre des navires sont fondées sur les renseignements fournis dans des manuels de référence comme le "Lloyd's Register of Shipping" et ne correspondent pas nécessairement à ce qui est rapporté sur les rapports maritimes, formules S.1 et S.4.

#### Concepts relatifs à la cargaison

Toutes les données sur les marchandises sont présentées en tonnes métriques. Les marchandises sont chargées et déchargées dans les ports canadiens. Les marchandises de cabotage chargées pendant une saison de navigation, mais non déchargées avant la saison suivante, sont prises en compte dans le rapport annuel de l'année suivante. Ce point est très important lorsqu'on étudie le commerce des céréales.

La "marchandise" faisant partie de la cargaison chargée et déchargée est codée en fonction de la Classification type des produits (CTP) de Statistique Canada; la compilation se fait au niveau de classification approprié selon le tonnage total enregistré pour la période visée.

Les "marchandises générales" sont celles qui ne peuvent être identifiées avec précision sur la formule de navigation. Les livraisons en vrac qui ne sont pas des marchandises générales, s'entendent habituellement de marchandises pêle-mêle, sans emballage ni arrimage; en voici des exemples: toutes les céréales, le ciment, le coke, le pétrole, les liquides transportés dans des réservoirs, le minerais et minéraux, la fonte en gueuses, les déchets de fer et d'acier, les billes de bois, le sucre brut et le bois à pâte.



## Port Concepts

The ports must be located within Canadian geographic limits.

Some ports frequently engage in "lightering". This occurs when the cargo is loaded or unloaded in the harbour rather than at a dock or wharf. The tonnage is included with the port totals.

The terms "origin" and "destination" refer only to the ports of loading and unloading and not necessarily to the initial or terminal points (perhaps inland).

Starting with this issue, Canadian ports are grouped into four maritime regions.

**Atlantic Region.** Those ports located on the Atlantic Ocean and Arctic waters (including Northern Quebec, Northern Ontario and Manitoba), and a portion of the Gulf of St. Lawrence which is east of the "inland waters", as defined in the Canadian Shipping Act.

"All rivers, lakes and other navigable fresh waters within Canada including the St. Lawrence River as far seaward as a straight line drawn: (a) from Cap des Rosiers to West Point, Anticosti Island, and (b) from Anticosti Island to the north shore of the St. Lawrence River along the meridian of longitude 63 degrees west".

**St. Lawrence River Region.** Those ports located on the St. Lawrence River from the Ontario-Quebec border eastward along the north shore to the meridian of longitude 63 degrees west and along the south shore to Cap des Rosiers.

**Great Lakes Region.** Those ports located along the St. Lawrence River west of the Ontario-Quebec border and the Great Lakes.

**Pacific Region.** Those ports located along the Pacific coast.

## Concepts relatifs aux ports

Les ports doivent être situés dans les limites géographiques du Canada.

Dans certains ports, les marchandises sont fréquemment embarquées ou débarquées "par allège" plutôt qu'à un dock ou un quai. Le tonnage est alors compris dans le tonnage total du port.

Les termes "origine" et "destination" ne visent que les ports de chargement et de déchargement et pas nécessairement le point de chargement initial ou de déchargement final (qui peut être à l'intérieur des terres).

À compter de cette édition, les ports canadiens sont groupés en quatre régions maritimes.

**Région de l'Atlantique.** Comprend les ports situés sur les océans Atlantique et Arctique (dont ceux du nord du Québec, du nord de l'Ontario et du Manitoba) et sur une partie du golfe Saint-Laurent, à l'est des "eaux intérieures", telles qu'elles sont définies dans la Loi sur la marine marchande du Canada.

"La totalité des fleuves, rivières, lacs et autres eaux douces navigables, à l'intérieur du Canada, et le fleuve Saint-Laurent aussi loin vers la mer qu'une ligne droite tirée a) de Cap des Rosiers à la pointe occidentale de l'Île d'Anticosti, et b) de l'Île d'Anticosti à la rive nord du fleuve Saint-Laurent le long du méridien de longitude 63 degrés ouest".

**Région du Saint-Laurent.** Comprend les ports situés le long du Saint-Laurent, depuis la frontière Ontario-Québec vers l'est, le long de la rive nord jusqu'au méridien de longitude 63 degrés ouest, et le long de la rive sud jusqu'à Cap-des-Rosiers.

**Région des Grands Lacs.** Comprend les ports situés le long du Saint-Laurent à l'ouest de la frontière Ontario-Québec et ceux situés sur les Grands Lacs.

**Région du Pacifique.** Comprend les ports situés sur l'océan Pacifique.



## Summary of Data Presented

Tables presented in this publication cover vessel activity and cargoes handled at Canadian ports in coastwise shipping by individual port, commodity type and tonnage. Also presented are the cargo tonnes handled by commodity and region as well as by province or territory, handling port and commodity. The vessel activity and cargo tonnes handled in coastwise shipping are also given by Canadian region and port as well as by province. Also presented are the cargo tonnes handled at selected ports by province of loading or unloading. Finally, the provincial or territorial origin and destination of selected commodities is presented as are tabulations on the nationality of vessels.

Table 12 summarizes the number of vessel arrivals and departures and cargo tonnes loaded and unloaded in domestic shipping from 1946 to 1984 inclusively.

For the purpose of presenting statistical data, Canadian ports are classified in alphabetical order within the four maritime regions: the Atlantic, the St. Lawrence River, the Great Lakes and the Pacific.

The list of Canadian ports and areas of handling is presented in Appendix A. The ports and areas of handling which are not listed in the appendix have been regrouped under the province name followed by n.e.s. (not elsewhere specified), except in Quebec and British Columbia. In addition to Quebec n.e.s., the other Quebec ports have been classified into two geographical areas of operation: Basse Côte-Nord and Quebec-North. British Columbia ports have been grouped into twenty-two designated areas of operation as shown at the end of the appendix.

The commodity list used for the purpose of presenting statistical data is presented in Appendix B. There are 83 potential categories of goods based on the Standard Commodity Classification of Statistics Canada. The commodity groups shown have been derived from the 624 classes of freight now used for this survey. Tabulations using the more detailed classification are available. The only non-specific category of goods is general cargo, representing only 0.38% of the total cargo handled.

## Sommaire des données présentées

Les tableaux présentés dans cette publication portent sur les mouvements de navires et le volume des cargaisons manutentionnées dans les ports canadiens, selon le port de manutention, le genre de marchandises et le nombre de tonnes. On y présente également des données sur le nombre de tonnes manutentionnées selon le genre de marchandises et la région ainsi que des totalisations selon la province ou le territoire, le port de manutention et le genre de marchandises. Cette publication renferme également des données sur les mouvements des navires et le nombre de tonnes de marchandises manutentionnées au titre du cabotage par région canadienne et par port ainsi que par province. On y présente aussi le nombre de tonnes manutentionnées dans certains ports canadiens selon la province de chargement et de déchargement. En dernier lieu, on présente l'origine et la destination provinciale ou territoriale pour certaines marchandises ainsi que des totalisations selon la nationalité des navires.

Le tableau 12 fait le résumé du nombre de navires entrés et sortis et du tonnage de la cargaison chargée et déchargée au titre du cabotage, de 1946 à 1984 inclusivement.

Aux fins de la présentation des données statistiques, les ports canadiens ont été classés en ordre alphabétique dans les quatre régions maritimes suivantes: Atlantique, fleuve Saint-Laurent, Grands Lacs et Pacifique.

La liste des ports canadiens et des endroits de manutention est illustrée à l'Appendice A. Les ports ou les endroits de manutention non illustrés dans l'appendice ont été regroupés sous le nom de la province suivi de la mention n.d.a. (non disponible ailleurs), sauf au Québec et en Colombie-Britannique. En plus des ports regroupés sous l'appellation Québec n.d.a., les autres ports du Québec ont été classés en deux régions géographiques d'opération: la Basse Côte-Nord et Québec-Nord. En Colombie-Britannique, les ports ont été groupés en vingt-deux endroits désignés d'opération tel qu'indiqué à la fin de l'appendice.

La liste des marchandises utilisée aux fins de la présentation des données statistiques est illustrée à l'appendice B. Les 83 groupes de marchandises indiqués sont fondés sur les 624 catégories de marchandises maintenant utilisées aux fins de cette enquête. Les catégories de marchandises ont été établies à partir de la Classification type des produits de Statistique Canada. Les totalisations selon la ventilation plus détaillée des marchandises sont disponibles. Les marchandises diverses constituent la seule catégorie de marchandises qui ne soit pas définie, mais elles représentent seulement 0.38% du total des marchandises manutentionnées.



## ANALYSIS

A comparative analysis of port activities in coastwise shipping between 1983 and 1984 reveals a decrease in the number of vessel movements and the number of cargo tonnes handled.

Vessels arriving and departing in domestic shipping during 1984 amounted to 57,702 which was a decrease of 3.82% from the previous year. The net register tonnage of these vessels totalled 179,911,394, a decrease of 8.41% from 1983. Vessel arrivals numbered 28,868 with a net register tonnage of 90,050,658 and vessel departures totalled 28,834 with a net register tonnage of 89,860,736. Of the total vessel movements of 57,702 in domestic shipping, 38,423 or 66.59% were cargo movements. The statistical data on cargo distribution by country of vessel registry showed that 38,019 cargo vessels with Canadian registry carried 136 940 343 t or 99.66% of the total.

Domestic shipping at Canadian ports during this period decreased 2.23% over 1983 to 137 396 539 t. Total cargo decreased by 3 184 370 t.

Four provinces recorded increases in cargo tonnes handled, Manitoba, 66.47% to 28 540 t; Nova Scotia, 9.75% to 7 165 154 t; New Brunswick, 5.95% to 3 172 704 t; and Ontario, 4.43% to 44 470 271 t. In terms of tonnage, the most notable increases were registered in Ontario, 1 887 620 t and in Nova Scotia, 636 492 t. The provinces which recorded decreases in terms of cargo tonnes handled were, Prince Edward Island, -14.30% to 505 981 t; British Columbia, -12.53% to 39 479 928 t; Quebec, -0.10% to 40 050 827 t; and Newfoundland, -0.06% to 2 398 484. In terms of tonnage, the most notable decrease was recorded in British Columbia, - 5 655 610 t. Cargo tonnes handled in the Northwest Territories increased to 124 650 t, up 10.38%.

### Traffic by Region

For the purpose of presenting information in this report, Canada has been divided into four maritime regions: the Atlantic, the St. Lawrence River, the Great Lakes and the Pacific.

The Atlantic region had the greatest volume of marine traffic with 24,214 vessel movements. In relative terms, these movements accounted for 41.96% of the total domestic traffic reported in Canada. However, this region accounted for the lowest share in domestic marine cargo handled in

## ANALYSE

Une analyse comparative de l'activité portuaire au titre du cabotage entre 1983 et 1984 permet de noter une diminution dans le nombre de mouvements de navires et dans le nombre de tonnes de marchandises manutentionnées.

En 1984, le nombre d'arrivées et de départs de navires en cabotage s'est chiffré à 57,702 soit une baisse de 3.82% par rapport à l'année précédente. La jauge nette au registre de ces navires totalisait 179,911,394 tonneaux, soit une diminution de 8.41% par rapport à 1983. Les arrivées de navires, dont la jauge nette au registre s'établissait à 90,050,658 tonneaux, totalisaient 28,868 et les départs de navires, dont la jauge nette se chiffrait à 89,860,736 tonneaux totalisaient 28,834. Sur le total de 57,702 mouvements de navires enregistrés au titre du cabotage, 38,423 ou 66.59% représentent des mouvements avec marchandises. Les données statistiques portant sur la répartition des cargaisons en fonction du pavillon d'immatriculation du navire ont montré que 38,019 cargos battant pavillon canadien avaient transporté 136 940 343 t ou 99.66% du total.

Durant cette même période, le transport de marchandises en cabotage aux ports canadiens a diminué de 2.23% par rapport à 1983 pour atteindre 137 396 539 t. Le volume total de marchandises a diminué de 3 184 370 t.

Quatre provinces ont enregistré des augmentations dans le nombre de tonnes de marchandises manutentionnées: Manitoba, 66.47% avec 28 540 t; la Nouvelle-Écosse, 9.75% avec 7 165 154 t; le Nouveau-Brunswick, 5.95% avec 3 172 704 t; et l'Ontario, 4.43% avec 44 470 271 t. En terme de tonnage, les augmentations les plus importantes furent enregistrées en Ontario, 1 887 620 t et en Nouvelle-Écosse, 636 492 t. Les provinces qui ont enregistré des baisses dans le nombre de tonnes de marchandises manutentionnées furent, l'Île-du-Prince-Édouard, -14.30% avec 505 981 t; la Colombie-Britannique, -12.53% avec 39 479 928 t; le Québec, -0.10% avec 40 050 827 t; et Terre-Neuve, -0.06% avec 2 398 484 t. En terme de tonnage, la diminution la plus notable fut notée en Colombie-Britannique, - 5 655 610 t. Les ports des Territoires du Nord-Ouest ont manutentionné 124 650 t de marchandises, soit une hausse de 10.38%.

### Trafic par région

Aux fins de présentation des données statistiques, le Canada a été divisé en quatre régions maritimes, soit: l'Atlantique, le fleuve Saint-Laurent, les Grands Lacs et le Pacifique.

La région de l'Atlantique a connu le plus important volume de trafic maritime, soit 24,214 mouvements de navires. En termes relatifs, ces mouvements représentent 41.96% du total des mouvements nationaux enregistrés au Canada. Cependant, cette région a enregistré la plus faible part du tonnage de marchandises manutentionnées



Canada, with only 14 654 087 t or 10.67% of the total. The vast majority (68.14%) of the tonnes handled were composed of fuel oil (5 286 291 t), gasoline (2 544 789 t) and crude petroleum (2 153 964 t).

The Pacific region ranked second in terms of number of vessel arrivals and departures with a total of 18,739 or 32.48% of the Canadian total. This region also ranked second in terms of cargo, handling 39 479 928 t or 28.73% of the country's total. It should be noted that vessel arrivals and departures at British Columbia ports are understated as the **S.4 Towboat and Ferry Operators Shipping Report** does not require any reporting of ballast movements. Logs and bolts (17 823 044 t), pulpwood (6 747 922 t) and sand and limestone (2 770 596 t) were the three major commodities handled.

The St. Lawrence River region ranked third in terms of volume of marine traffic with 8,381 vessel movements or 14.52% of the Canadian total. The weight of cargo totalled 38 792 253 t, or 28.23% of all cargo. The major commodities handled were wheat (12 037 510 t), iron ore, concentrate and scrap (6 202 455 t) and fuel oil (5 114 923).

The Great Lakes region ranked first in terms of total volume of cargo loaded and unloaded with 44 470 271 t, or 32.37% of the Canadian total. However, the total marine traffic in this region accounted for only 11.04% of the Canadian total or 6,368 vessel movements. The major commodities handled were wheat (15 657 167 t), iron ore, concentrate and scrap (7 027 935 t) and coal (5 414 848 t).

The relative importance of loadings and unloadings varies widely from area to area. The percentage of cargo loaded and unloaded in each region is as follows: Atlantic, 43.37% and 56.63%; St. Lawrence River, 38.25% and 61.75%; Great Lakes, 62.40% and 37.60%; Pacific, 50.03% and 49.97%.

The areas most active in the loading of goods were the Great Lakes and the Pacific regions, which respectively accounted for 40.40% and 28.75% of total cargo loadings at Canadian ports, followed in order by the St. Lawrence River and the Atlantic, with 21.60% and 9.25% respectively. The St. Lawrence River region accounted for 34.87% of the total cargo unloaded in Canadian ports, while the other three regions had the following shares: Pacific, 28.72%; Great Lakes, 24.34%; Atlantic, 12.08%.

au titre du cabotage au Canada avec seulement 14 654 087 t ou 10.67% du total. La grande majorité (68.14%) des tonnes manutentionnées étaient composées de mazout (5 286 291 t), d'essence (2 544 789 t) et de pétrole brut (2 153 964 t).

La région du Pacifique occupait le second rang en ce qui a trait au nombre de navires qui ont quitté ou accosté dans ses ports avec un total de 18,739 ou 32.48% du total canadien. Cette région occupait le deuxième rang pour le volume de marchandises manutentionnées avec 39 479 928 t, soit 28.73% du total au pays. Il convient de signaler que le nombre d'arrivées et de départs de navires dans les ports de Colombie-Britannique est inférieur à ce qu'il devrait être en réalité étant donné que la formule S.4 - **Exploitants de remorqueurs et de traversiers** ne demande pas d'enregistrer les mouvements sur lest. Les billes et billots (17 823 044 t), le bois à pâte (6 747 922 t) et le sable et calcaire (2 770 596 t) ont été les trois principales marchandises manutentionnées.

En terme de volume de trafic maritime, la région du fleuve Saint-Laurent vient au troisième rang avec 8,381 mouvements de navires ou 14.52% du total canadien. Le poids de la cargaison manipulée s'est élevé à 38 792 253 t, soit 28.23% du total. Les principales marchandises manutentionnées ont été le blé (12 037 510 t), le minerai de fer, concentré et ferraille (6 202 455 t) et le mazout (5 114 923).

En terme de volume de marchandises chargées et déchargées, la région des Grands Lacs a connu la plus forte concentration, totalisant 44 470 271 t ou 32.37% du total canadien. Toutefois, la part globale du trafic maritime dans cette région ne représente que 11.04% du total canadien ou 6,368 mouvements de navires. Les principales marchandises manutentionnées ont été le blé (15 657 167 t), le minerai de fer, concentré et ferraille (7 027 935 t) et la houille (5 414 848 t).

L'importance relative entre les chargements et les déchargements varie énormément entre les différentes régions. Les pourcentages de cargaisons chargées et déchargées dans chacune des régions se lisent respectivement comme suit: Atlantique, 43.37% et 56.63%; fleuve Saint-Laurent, 38.25% et 61.75%; Grands Lacs, 62.40% et 37.60%; Pacifique, 50.03% et 49.97%.

Les zones d'opérations les plus actives dans le chargement de marchandises furent les Grands Lacs et le Pacifique avec respectivement 40.40% et 28.75% du volume enregistré dans les ports canadiens. Suivirent le Saint-Laurent et l'Atlantique avec respectivement 21.60% et 9.25% du total exprimé. Le volume de marchandises déchargées dans la région du fleuve Saint-Laurent représente 34.87% du total canadien. La part globale de chacune des trois autres régions s'établit comme suit: Pacifique, 28.72%, Grands Lacs, 24.34% et Atlantique, 12.08%.

## Cargo handled

The commodities which made up the highest volume of cargo unloaded (or loaded) in coastwise shipping in 1984 with their respective increase or decrease over 1983 were as follows: wheat, +0.47% to 13 912 542 t; logs and bolts, -7.79% to 8 911 522 t; fuel oil, -0.30% to 7 308 748 t; iron ore, concentrate and scrap, +18.62% to 6 791 257 t; pulpwood, -14.86% to 3 808 844 t; gasoline, -3.46% to 3 289 048 t; limestone, +34.66% to 3 219 000 t; coal, +10.34% to 2 870 839 t; crude petroleum, +3.36% to 2 575 529 t; and salt, +16.22% to 2 510 373 t. These ten commodities represented 80.35% of the total cargo unloaded (or loaded) in domestic shipping in 1984 as compared with 76.96% in 1983.

## Port Activity

The ports which handled the highest volume of cargo in coastwise shipping in this period and their respective tonnages handled were as follows: Thunder Bay (20 438 660 t), Montréal (10 732 031 t), Québec (6 368 482 t), Hamilton (5 628 296 t), Vancouver (5 190 097 t), Halifax (4 579 746 t), Port Cartier (4 332 184 t), Nanticoke (3 856 283 t), New Westminster (3 226 536 t) and Baie Comeau (2 830 843 t). These ports handled 48.90% of the total cargo handled in domestic shipping. In 1983 the port of Sorel ranked tenth in terms of cargo tonnes loaded and unloaded (3 205 912 t). However, following a 25.93% drop in the total cargo tonnes handled it occupied the fourteenth rank in 1984. This was mostly the result of a 55.24% decrease in the tonnage of wheat unloaded at the port and a 4.60% drop in the tonnage of titanium ore unloadings. The first five ports handled 34.93% of the total cargo handled.

The major commodities handled at Thunder Bay were wheat, 13 413 317 t, coal, 2 707 424 t and barley, 2 054 876 t. Prime receivers of domestic cargo traffic from Thunder Bay in interprovincial trade were Quebec ports, which received 13 658 630 t or 68.16% of the total. Other Ontario ports received 6 236 606 t or 31.12%. Loadings accounted for 98.05% of total cargo handled at Thunder Bay and unloadings accounted for 1.95%.

The port of Montréal loaded 4 873 877 t including 2 566 682 t of crude petroleum, 1 488 344 t of fuel oil and 518 244 t of gasoline. The ports of Québec, 1 516 678 t (31.12%), Nova Scotia, 1 502 156 t (30.82%) and New Brunswick, 1 292 641 t (26.52%) unloaded the majority (88.46%) of the cargo

## Cargaison manutentionnée

Les principales marchandises de cabotage qui ont été déchargées (ou chargées) en 1984 figurent, ci-après, avec leur augmentation ou leur diminution par rapport à 1983: le blé, +0.47% avec 13 912 542 t; les billes et billots, -7.79% avec 8 911 522 t; le mazout, -0.30% avec 7 308 748 t; le minerai de fer, concentré et ferraille, +18.62% avec 6 791 257 t; le bois à pâte, -14.86% avec 3 808 844 t; l'essence, -3.46% avec 3 289 048 t; le calcaire, +34.66% avec 3 219 000 t; la houille, +10.34% avec 2 870 839 t; le pétrole brut, +3.36% avec 2 575 529 t; et le sel, +16.22% avec 2 510 373 t. Ces dix marchandises ont compté, à elles seules, pour 80.35% du total des marchandises de cabotage déchargées (ou chargées) au cours de 1984 comparé à 76.96% en 1983.

## Activité portuaire

Les ports qui ont manutentionné le plus fort volume de marchandises de cabotage au cours de la période considérée, et leur tonnage respectif ont été: Thunder Bay (20 438 660 t), Montréal (10 732 031 t), Québec (6 368 482 t), Hamilton (5 628 296 t), Vancouver (5 190 097 t), Halifax (4 579 746 t), Port Cartier (4 332 184 t), Nanticoke (3 856 283 t), New Westminster (3 226 536 t) et Baie Comeau (2 830 843 t). Ces ports ont manutentionné 48.90% du total des marchandises de cabotage. En 1983 le port de Sorel figurait au dixième rang en terme de tonnes chargées et déchargées (3 205 912 t). Cependant, suite à une baisse de 25.93% il occupait le quatorzième rang en 1984. Ceci était surtout attribuable à une diminution de 55.24% dans les déchargements de blé et d'une baisse de 4.60% dans les déchargements de minerais de titane. Les cinq premiers ports ont, quant à eux, manutentionné 34.93% du total.

Les principales marchandises manutentionnées à Thunder Bay ont été le blé, 13 413 317 t, la houille, 2 707 424 t et l'orge, 2 054 876 t. Les marchandises transportées en régime de cabotage provenant de Thunder Bay étaient surtout destinées aux ports du Québec, lesquels ont reçu 13 658 630 t soit 68.16% du total. Les autres ports de l'Ontario ont reçu, quant à eux, 6 236 606 t ou 31.12%. Les chargements représentent 98.05% du total des marchandises manutentionnées à Thunder Bay et les déchargements, 1.95%.

Le port de Montréal a chargé 4 873 877 t, y compris 2 566 682 t de pétrole brut, 1 488 344 t de mazout et 518 844 t d'essence. Les ports du Québec, 1 516 678 t (31.12%), de la Nouvelle-Écosse, 1 502 156 t (30.82%) et du Nouveau-Brunswick, 1 292 641 t (26.52%) ont déchargé la majorité (88.46%) de la cargaison expédiée de



shipped from Montréal. Wheat, 2 836 102 t, fuel oil, 833 536 t and salt, 716 629 t accounted for 74.87% of total cargo unloadings, which amounted to 5 858 154 t. Ontario ports shipped 4 062 954 t or 69.35% of the cargo tonnes unloaded in Montréal.

The major commodities unloaded at Québec were wheat, 3 281 839 t and barley, 628 878 t, which accounted respectively for 61.66% and 11.82% of the unloadings. Ontario and Quebec ports shipped respectively 4 062 954 t (76.34%) and 1 084 249 t (20.37%) of the cargo tonnes unloaded at the port of Québec. Cargo shipped to other Quebec ports accounted for 83.04% of the loadings as compared with 9.20% of the shipments bound for Newfoundland ports. Fuel oil, 743 845 t and gasoline, 235 081 t were the two major commodities loaded at Québec. Unloadings amounted to 5 322 047 t (83.57%) and loadings to 1 046 435 t (16.43%).

Cargo loaded and unloaded at the port of Vancouver were 2 427 684 t and 2 762 413 t respectively. Major commodities handled were steel plates, sheets and strips, which amounted to 1 168 636 t, all of which was unloaded, logs and bolts with 47 658 t loaded and 877 192 t unloaded and limestone, which amounted to 760 492 t, of which 760 084 t were unloaded. These three commodities represented 55.00% of the cargo handled. The total cargo unloaded in Vancouver was loaded in British Columbia.

The major commodity handled at the port of Hamilton was iron ore, concentrates and scrap, which totalled 5 141 284 t; all unloaded. This represented 91.35% of the 5 628 296 t unloaded in that port, the majority coming from Quebec ports, 4 236 930 t (76.82%) and from Ontario ports, 1 218 022 t (22.09%).

#### **Interprovincial trade**

Ontario and Quebec were the two major trading partners in domestic shipping. Ontario shipped 15 828 895 t or 57.01% of its loadings to Quebec ports while Quebec shipped 4 829 771 t or 30.83% of its loadings to Ontario ports. These tonnages represented respectively 64.91% and 28.89% of the cargo tonnes unloaded in Quebec and in Ontario.

Of the 19 753 071 t of cargo loaded in British Columbia, 19 726 856 t were unloaded in British Columbia. Quebec shipped 44.20% of its loadings or 6 924 420 t within its own market, while in other provinces, the ratios were as follows: Newfoundland, 41.39% (91 826 t); Nova Scotia, 12.39% (503 279 t); New Brunswick, 1.59% (19 275 t); Ontario, 42.19% (11 709 251 t).

Montréal. Le blé, 2 836 102 t, le mazout, 833 536 t et le sel, 716 629 t ont totalisé 74.87% du tonnage total de marchandises déchargées, lequel s'établissait à 5 858 154 t. Les ports de l'Ontario ont expédié 4 062 954 t ou 69.35% des marchandises déchargées à Montréal.

Les principales marchandises déchargées à Québec ont été le blé, 3 281 839 t et l'orge, 628 878 t, lesquelles représentent 61.66% et 11.82% respectivement des déchargements. Les ports de l'Ontario et du Québec ont expédié respectivement 4 062 954 t (76.34%) et 1 084 249 t (20.37%) des tonnes de marchandises déchargées au port de Québec. La cargaison dirigée vers les autres ports du Québec équivaut à 83.04% des chargements comparé à 9.20% pour les expéditions dirigées vers les ports de Terre-Neuve. Les deux principales marchandises chargées à Québec ont été le mazout, 743 845 t et l'essence, 235 081 t. Les déchargements se sont élevés à 5 322 047 t (83.57%) et les chargements à 1 046 435 t (16.43%).

La cargaison chargée et déchargée au port de Vancouver fut de 2 427 684 t et 2 762 413 t respectivement. Les principales marchandises manutentionnées ont été les toites, feuilles et feuillets d'acier dont le volume s'est chiffré à 1 168 636 t, le tout ayant été déchargé, les billes et billots avec 47 658 t chargées et 877 192 t déchargées et le calcaire avec 760 492 t, dont 760 084 t ont été déchargées. Ces trois produits représentent 55.00% des marchandises manutentionnées. La totalité de la cargaison déchargée à Vancouver provenait de la Colombie-Britannique.

La principale marchandise manutentionnée au port de Hamilton a été le minéral de fer, concentré et ferraille qui a atteint 5 141 284 t toutes déchargées. Ceci représente 91.35% des 5 628 296 t déchargées à ce port, la plus grande partie provenant des ports du Québec, 4 236 930 t (76.82%) et des ports de l'Ontario, 1 218 022 t (22.09%).

#### **Commerce interprovincial**

L'Ontario et le Québec ont été les deux principaux partenaires commerciaux en ce qui concerne le cabotage. L'Ontario a expédié 15 828 895 t ou 57.01% de ses chargements au Québec alors que le Québec a expédié 4 829 771 t ou 30.83% de ses chargements vers l'Ontario. Ces tonnages représentent respectivement 64.91% et 28.89% des tonnes de marchandises déchargées au Québec et en Ontario.

Parmi les 19 753 071 t de marchandises chargées en Colombie-Britannique, 19 726 856 t furent déchargées en Colombie-Britannique. Le Québec a expédié 44.20% de ses chargements ou 6 924 420 t sur son propre marché, alors que dans les autres provinces, les ratios sont les suivants: Terre-Neuve, 41.39% (91 826 t); Nouvelle-Ecosse, 12.39% (503 279 t); Nouveau-Brunswick, 1.59% (19 275 t); Ontario, 42.19% (11 709 251 t).

The total cargo unloaded (19 726 856 t) in British Columbia was from British Columbia. In other provinces, the percentages of interprovincial trade were as follows: Newfoundland, 4.22%; Prince Edward Island, 0%; Nova Scotia, 16.21%; New Brunswick, 0.98%; Quebec, 28.40%; Ontario, 70.03%; Manitoba, 0% and Northwest Territories, 1.12%.

La totalité de la marchandise déchargée (19 726 856 t) en Colombie-Britannique provenait de Colombie-Britannique. Dans les autres provinces, les pourcentages de commerce intraprovincial furent: Terre-Neuve, 4.22%; Ile-du-Prince-Edouard, 0%; Nouvelle-Ecosse, 16.21%; Nouveau-Brunswick, 0.98%; Québec, 28.40%; Ontario, 70.03%; Manitoba, 0% et les Territoires du Nord-Ouest, 1.12%.

Chart — 1

**Number of Ballast and Cargo Vessel Movements at Canadian Ports, in Coastwise Shipping, by Province and Territory — 1984**

**Nombre de mouvements de navires sur lest et avec cargo aux ports canadiens, en navigation côtière, par province et territoire — 1984**

Graphique — 1

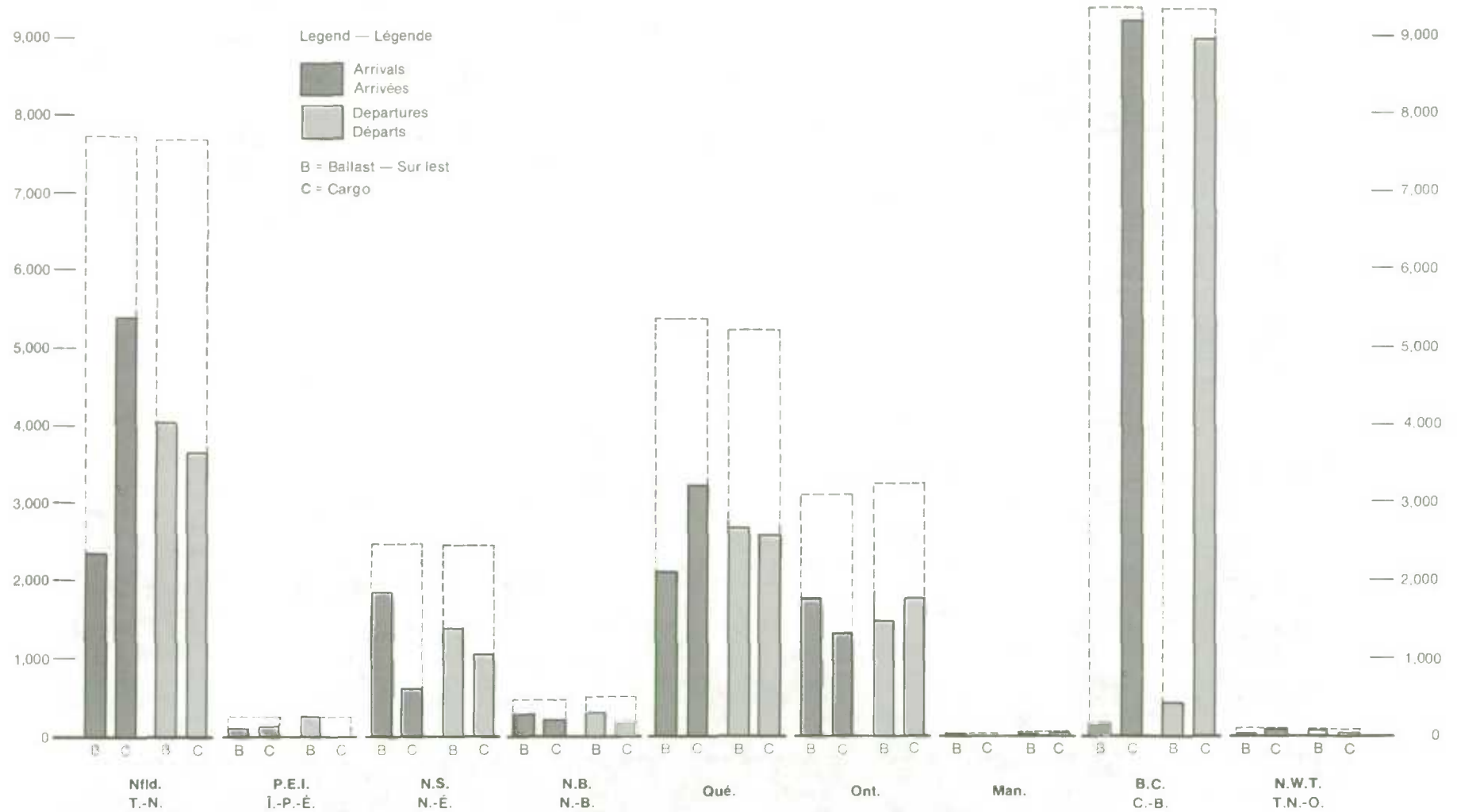
Number of vessels  
Nombre de navires

10,000 —

Number of vessels  
Nombre de navires

10,000 —

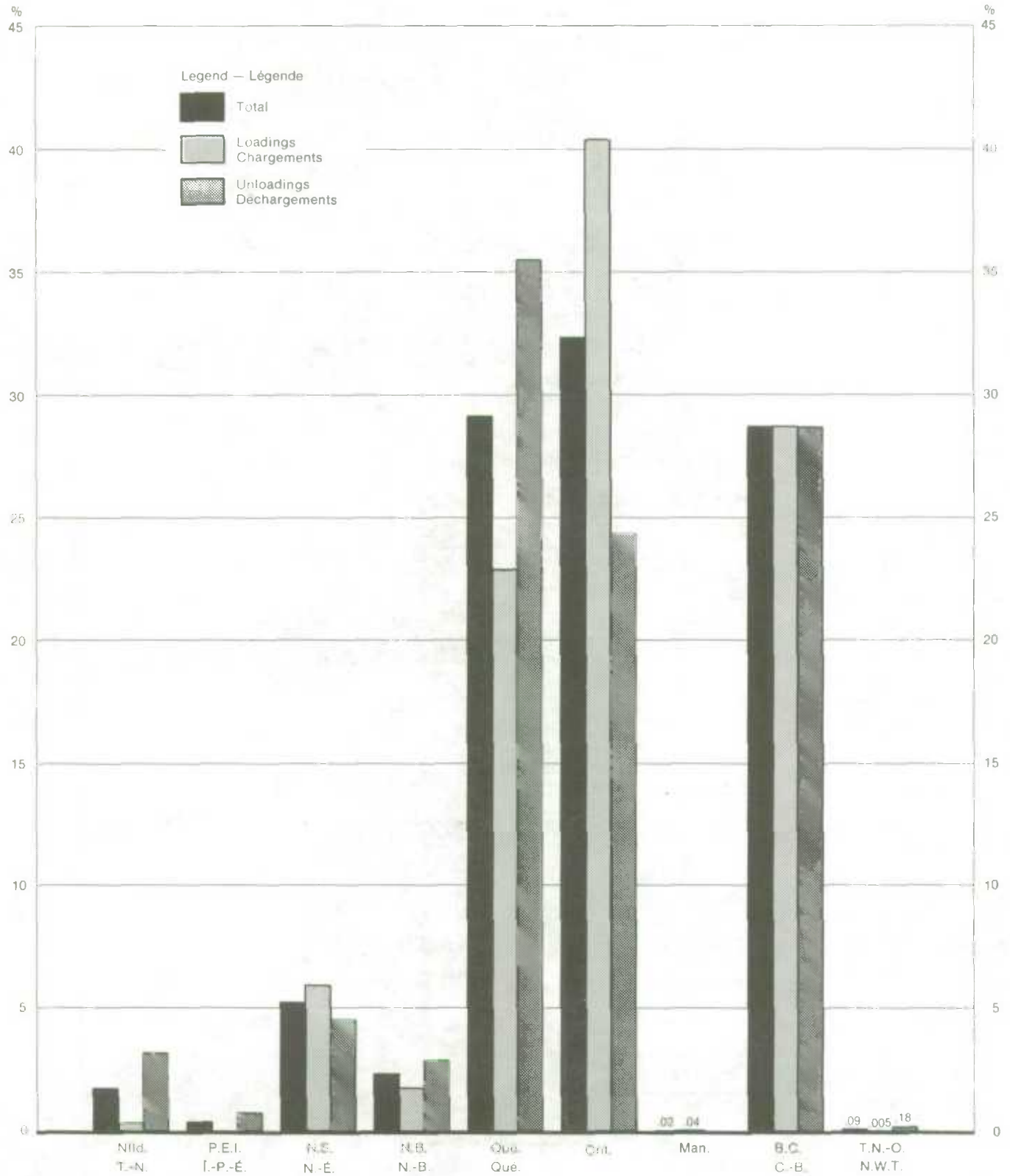
XX





**Distribution of Cargo Tonnes Handled at Canadian Ports in Coastwise Shipping, by Province and Territory — 1984**

**Répartition du nombre de tonnes de marchandises manutentionnées dans les ports canadiens, au titre du cabotage, par province et territoire — 1984**



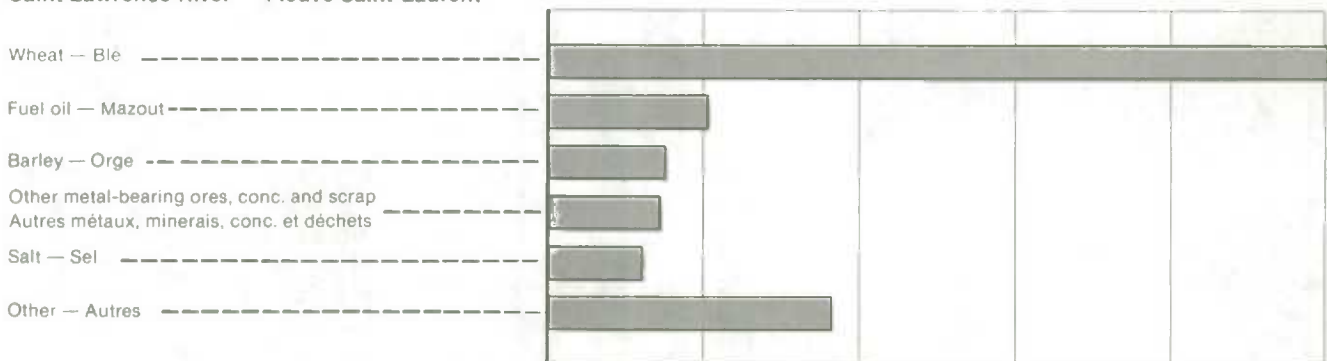
**Distribution of Major Commodity Groupings Unloaded at Canadian Ports in Coastwise Shipping, by Geographical Area — 1984**

**Répartition de groupes principaux de marchandises déchargées dans les ports canadiens, au titre du cabotage, par région géographique — 1984**


**Atlantic — Atlantique**



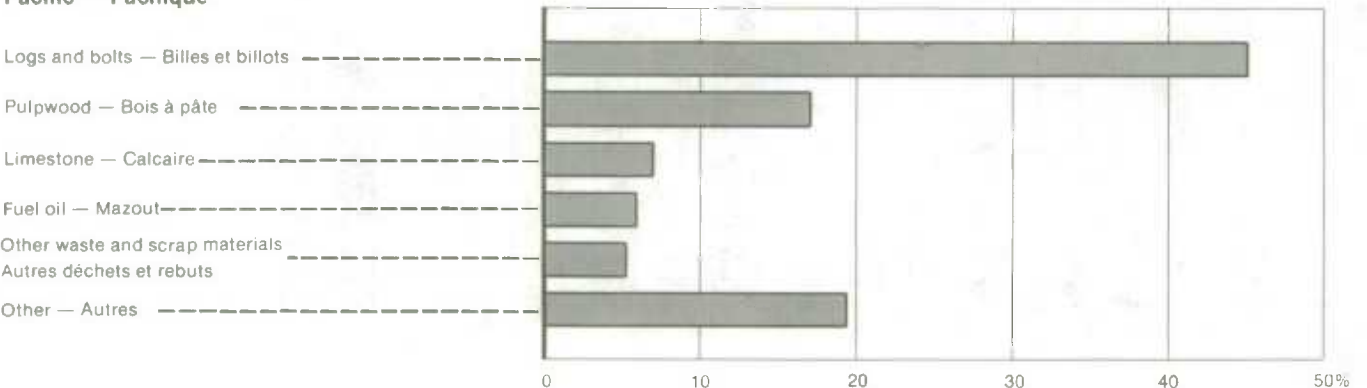
**Saint Lawrence River — Fleuve Saint-Laurent**



**Great Lakes — Grands Lacs**



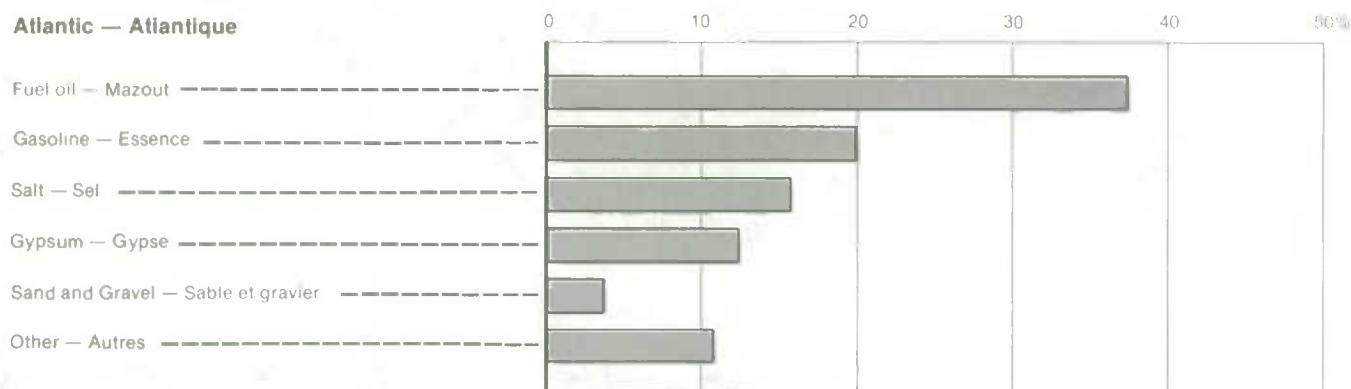
**Pacific — Pacifique**




**Distribution of Major Commodity Groupings Loaded at Canadian Ports in Coastwise Shipping, by Geographical Area — 1984**

**Répartition de groupes principaux de marchandises chargées dans les ports canadiens, au titre du cabotage, par région géographique — 1984**

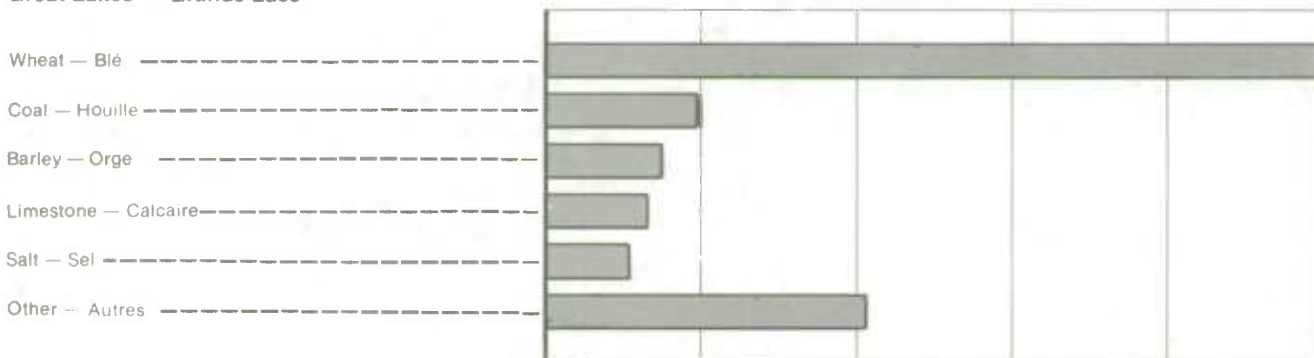
**Atlantic — Atlantique**



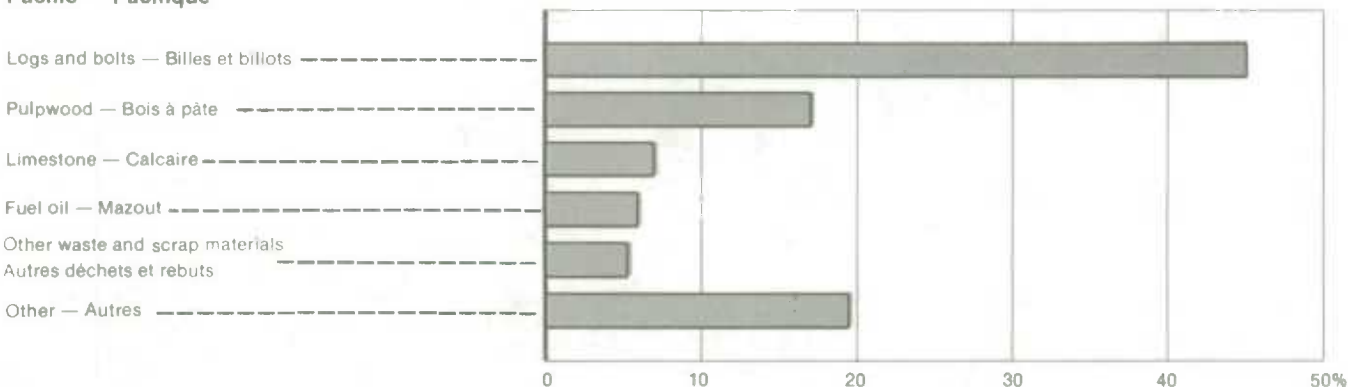
**Saint Lawrence River — Fleuve Saint-Laurent**



**Great Lakes — Grands Lacs**



**Pacific — Pacifique**





STATISTICAL TABLES

TABLEAUX STATISTIQUES



TABLE 1: CARGO TONNES LOADED AND UNLOADED AT CANADIAN PORTS IN COASTWISE SHIPPING, BY PROVINCE OR TERRITORY, HANDLING PORT AND COMMODITY, 1984

NO.	PORTS BY PROVINCE	CODE	COMMODITY DESCRIPTION	CARGO TONNES LOADED	CARGO TONNES UNLOADED	CARGO TONNES HANDLED
NEWFOUNDLAND						
ARGENTIA						
1		27369	SALT	-	7 339	7 339
2		40400	METALLIC SALTS & PEROXYSALTS OF INORGANIC ACIDS	-	4 843	4 843
3		43200	FUEL OIL	-	4 713	4 713
4			PORT TOTAL	-	16 895	16 895
BAIE VERTE						
5		27969	SALT	-	4 395	4 395
6		43100	GASOLINE	-	3 700	3 700
7		43200	FUEL OIL	-	19 772	19 772
8			PORT TOTAL	-	27 867	27 867
BAY ROBERTS						
9		03000	FISH	-	66	66
10		05000	DAIRY PRODUCTS, EGGS AND HONEY	3	-	3
11		14000	OTHER FOODS, FOOD MATERIALS AND FOOD PREPARATIONS	9	-	9
12		17000	BEVERAGES	2	-	2
13		27969	SALT	1	2 021	2 021
14		33100	LUMBER AND SAWN TIMBER	4	-	4
15		43100	GASOLINE	15	-	15
16		43200	FUEL OIL	16	-	16
17		43990	OTHER PETROLEUM AND COAL PRODUCTS	1	-	1
18		46000	METAL FABRICATED BASIC PRODUCTS	2	1	3
19		63799	TRANSPORTATION AND COMMUNICATION EQUIPMENT	25	29	53
20		77199	EQUIPMENT, N.E.S.	-	-	-
21		92199	PERSONAL AND HOUSEHOLD GOODS	-	-	1
22		96999	MISCELLANEOUS	-	2	2
23		99500	GENERAL CARGO	27	7	34
24			PORT TOTAL	105	2 126	2 231
BELL ISLAND						
25		43100	GASOLINE	-	663	663
26		43200	FUEL OIL	-	663	663
27			PORT TOTAL	-	1 327	1 327
BOTWOOD						
28		27969	SALT	-	13 199	13 199
29		43100	GASOLINE	-	37 622	37 622
30		43200	FUEL OIL	-	92 212	92 212
31			PORT TOTAL	-	143 033	143 033
BURGED						
32		03000	FISH	8	59	67
33		05000	DAIRY PRODUCTS, EGGS AND HONEY	2	83	85
34		14000	OTHER FOODS, FOOD MATERIALS AND FOOD PREPARATIONS	34	67	101
35		15000	FOODER AND FEED (EXCEPT UNMILLED CEREALS)	481	-	481
36		17000	BEVERAGES	82	160	242
37		33100	LUMBER AND SAWN TIMBER	16	325	341
38		38999	TEXTILE FABRICATED MATERIALS	-	-	1
39		42999	OTHER CHEMICALS AND RELATED PRODUCTS	1	1	2
40		43100	GASOLINE	1	2 909	2 909
41		43200	FUEL OIL	-	5 538	5 538
42		43990	OTHER PETROLEUM AND COAL PRODUCTS	-	5	5
43		44999	OTHER IRON, STEEL AND ALLOYS	-	-	-
44		46000	METAL FABRICATED BASIC PRODUCTS	4	90	94
45		47500	CEMENT (INCL. CEMENT AND CONCRETE BASIC PRODUCTS)	1	44	45
46		47999	OTHER NON-METALLIC MINERAL BASIC PRODUCTS	-	-	1
47		55199	MACHINERY	-	5	5
48		63799	TRANSPORTATION AND COMMUNICATION EQUIPMENT	29	7	36
49		77199	EQUIPMENT, N.E.S.	2	2	4
50		92199	PERSONAL AND HOUSEHOLD GOODS	2	4	6
51		96999	MISCELLANEOUS	7	-	7
52		99500	GENERAL CARGO	100	84	184
53			PORT TOTAL	770	5 364	10 134
CARMANVILLE						
54		27969	SALT	-	1 000	1 000
55			PORT TOTAL	-	1 000	1 000

COMPONENTS MAY NOT ADD UP TO TOTALS DUE TO ROUNDING

TABEAU 1: TONNAGE DE LA CARGAISON CHARGÉE ET DÉCHARGÉE DANS LES PORTS CANADIENS AU TITRE DU CABOTAGE, SELON LA PROVINCE OU LE TERRITOIRE, LE PORT DE MANUTENTION ET LA MARCHANDISE, 1984

NO.	PORTS P.-R. PROVINCE	CODE	DESCRIPTION DE LA MARCHANDISE	TONNAGE DE LA CARGAISON CHARGÉE	TONNAGE DE LA CARGAISON DÉCHARGÉE	TONNAGE DE LA CARGAISON MANUTENTIONNÉE
TERRE-NEUVE						
ARGENTIA						
1		27969	SEL	-	7 339	7 339
2		40400	SELS ET PERSELS METALLIQUES	-	4 843	4 843
3		43200	D'ACIDES INORGANIQUES	-	4 713	4 713
4			MAZOUT	-	16 895	16 895
			TOTAL DU PORT	-		
BAIE VERTE						
5		27969	SEL	-	4 395	4 395
6		43100	ESSENCE	-	3 700	3 700
7		43200	MAZOUT	-	19 772	19 772
8			TOTAL DU PORT	-	27 867	27 867
BAY ROBERTS						
9		03000	PDISSON	-	66	66
10		05000	PRODUITS LAITIERS, OEUFS ET MIEL	3	-	3
11		14000	AUTRES ALIMENTS, INGR. ET PREPS. ALIMENTAIRES	9	-	9
12		17000	BDISSONS	2	-	2
13		27969	SEL	1	2 020	2 021
14		33100	BOIS DE CONSTRUCTION ET SCIAGES	4	-	4
15		43100	ESSENCE	15	-	15
16		43200	MAZOUT	16	-	16
17		43990	AUTRES PRODUITS DU PETROLE ET DE LA HOUILLE	1	-	1
18		46000	DEMI-PRODUITS DE BASE EN METAL	2	1	3
19		63799	MATERIEL DE TRANSPDRT ET DE COMMUNICATIONS	25	29	53
20		77199	MATERIEL, N.D.A.	-	-	-
21		92199	ARTICLES DE SOINS PERSONNELS ET ARTICLES MENAGERS	-	-	1
22		96999	DIVERS	-	2	2
23		99500	FRET GENERAL	27	7	34
24			TOTAL DU PORT	105	2 126	2 231
BELL ISLAND						
25		43100	ESSENCE	-	663	663
26		43200	MAZOUT	-	663	663
27			TOTAL DU PORT	-	1 327	1 327
BOTWOOD						
28		27969	SEL	-	13 199	13 199
29		43100	ESSENCE	-	37 622	37 622
30		43200	MAZOUT	-	92 212	92 212
31			TOTAL DU PORT	-	143 033	143 033
BURGED						
32		03000	PDISSON	8	59	67
33		05000	PRODUITS LAITIERS, OEUFS ET MIEL	2	83	85
34		14000	AUTRES ALIMENTS, INGR. ET PREPS. ALIMENTAIRES	34	67	101
35		15000	FOURRAGE ET ALIMENTS POUR ANIMAUX (SAUF CEREALES NON MOULUES)	481	-	481
36		17000	BDISSONS	82	160	242
37		33100	BOIS DE CONSTRUCTION ET SCIAGES	16	325	341
38		38999	DEMI-PRODUITS EN TEXTILES	-	-	1
39		42999	AUTRES PRODUITS CHIMIQUES ET CONNEXES	1	1	2
40		43100	ESSENCE	1	2 909	2 909
41		43200	MAZOUT	-	5 538	5 538
42		43990	AUTRES PRODUITS DU PETROLE ET DE LA HOUILLE	-	5	5
43		44999	FER, ACIER ET ALLIAGES, AUTRES	-	-	-
44		46000	DEMI-PRODUITS DE BASE EN METAL	4	90	94
45		47500	CIMENT (INCL. CIMENT ET PRODUITS DE BASE EN CIMENT ET EN BET	1	44	45
46		47999	AUTRES PRODUITS MINERAUX NON METALLIQUES DE BASE	-	-	1
47		55199	MACHINERIE	-	5	5
48		63799	MATERIEL DE TRANSPORT ET DE COMMUNICATIONS	29	7	36
49		77199	MATERIEL, N.D.A.	2	2	4
50		92199	ARTICLES DE SOINS PERSONNELS ET ARTICLES MENAGERS	2	4	6
51		96999	DIVERS	7	-	7
52		99500	FRET GENERAL	100	64	164
53			TOTAL DU PORT	770	9 364	10 134
CARMANVILLE						
54		27969	SEL	-	1 000	1 000
55			TOTAL DU PORT	-	1 000	1 000

LES CHIFFRES AYANT ETE ARRONDIS, LA SOMME DES COMPOSANTES PEUT NE PAS CORRESPONDRE AUX TOTAUX

TABLE 1: CARGO TONNES LOADED AND UNLOADED AT CANADIAN PORTS IN COASTWISE SHIPPING, BY PROVINCE OR TERRITORY, HANDLING PORT AND COMMODITY, 1984

NO.	PORTS BY PROVINCE	CODE	COMMODITY DESCRIPTION	CARGO TONNES LOADED	CARGO TONNES UNLOADED	CARGO TONNES HANDLED
NEWFOUNDLAND						
CATALINA						
1		27969	SALT	-	6 043	6 043
2		43100	GASOLINE	-	852	852
3		43200	FUEL OIL	-	852	852
4			PORT TOTAL	-	7 747	7 747
CLARENVILLE						
5		27969	SALT	-	5 750	5 750
6		43100	GASOLINE	-	6 103	6 103
7		43200	FUEL OIL	-	9 280	9 280
8		43990	OTHER PETROLEUM AND COAL PRODUCTS	-	24 125	24 125
9			PORT TOTAL	-	45 258	45 258
COME BY CHANCE						
10		27969	SALT	-	6 600	6 600
11			PORT TOTAL	-	6 600	6 600
CORNER BROOK						
12		14000	OTHER FOODS, FOOD MATERIALS AND FOOD PREPARATIONS	-	-	-
13		27969	SALT	-	15 476	15 476
14		43100	GASOLINE	-	82 752	82 752
15		43200	FUEL OIL	-	150 898	150 898
16		47500	CEMENT (INCL. CEMENT AND CONCRETE BASIC PRODUCTS)	1 125	-	1 125
17			PORT TOTAL	1 125	249 126	250 251
FORTUNE						
18		43100	GASOLINE	-	485	485
19		43200	FUEL OIL	-	3 402	3 402
20			PORT TOTAL	-	3 887	3 887
GOOSE BAY						
21		03000	FISH	39	171	210
22		05000	DAIRY PRODUCTS, EGGS AND HONEY	105	752	857
23		14000	OTHER FOODS, FOOD MATERIALS AND FOOD PREPARATIONS	132	3 517	3 649
24		17000	BEVERAGES	168	3 171	3 339
25		27969	SALT	-	3	3
26		33100	LUMBER AND SAWN TIMBER	407	2 477	2 885
27		38999	TEXTILE FABRICATED MATERIALS	4	16	21
28		42999	OTHER CHEMICALS AND RELATED PRODUCTS	123	273	396
29		43100	GASOLINE	263	6 852	7 115
30		43200	FUEL OIL	2 604	71 005	73 609
31		43990	OTHER PETROLEUM AND COAL PRODUCTS	18	50	68
32		44999	OTHER IRON, STEEL AND ALLOYS	35	152	187
33		46000	METAL FABRICATED BASIC PRODUCTS	431	1 071	1 502
34		47500	CEMENT (INCL. CEMENT AND CONCRETE BASIC PRODUCTS)	282	1 018	1 301
35		47999	OTHER NON-METALLIC MINERAL BASIC PRODUCTS	18	128	146
36		55199	MACHINERY	1 991	997	2 987
37		63799	TRANSPORTATION AND COMMUNICATION EQUIPMENT	1 395	1 654	3 049
38		77199	EQUIPMENT, N.E.S.	25	78	103
39		92199	PERSONAL AND HOUSEHOLD GOODS	237	440	677
40		96999	MISCELLANEOUS	1	103	105
41		99500	GENERAL CARGO	6 939	4 104	11 043
42			PORT TOTAL	15 217	98 033	113 250
GRAND BANK						
43		43100	GASOLINE	-	1 647	1 647
44		43200	FUEL OIL	-	3 263	3 263
45			PORT TOTAL	-	4 910	4 910
HARBOUR BRETON						
46		03000	FISH	38	4	42
47		05000	DAIRY PRODUCTS, EGGS AND HONEY	-	1	1
48		14000	OTHER FOODS, FOOD MATERIALS AND FOOD PREPARATIONS	-	33	33
49		15000	FODDER AND FEED (EXCEPT UNMILLED CEREALS)	827	-	827
50		17000	BEVERAGES	-	-	-
51		33100	LUMBER AND SAWN TIMBER	9	-	9
52		38999	TEXTILE FABRICATED MATERIALS	-	-	-
53		42999	OTHER CHEMICALS AND RELATED PRODUCTS	-	-	-

COMPONENTS MAY NOT ADD UP TO TOTALS DUE TO ROUNDING

TABEAU 1: TONNAGE DE LA CARGAISON CHARGÉE ET DÉCHARGÉE DANS LES PORTS CANADIENS AU TITRE DU CABOTAGE, SELON LA PROVINCE OU LE TERRITOIRE, LE PORT DE MANUTENTION ET LA MARCHANDISE, 1984

NO.	PORTS PAR PROVINCE	CODE	DESCRIPTION DE LA MARCHANDISE	TONNAGE DE LA CARGAISON CHARGÉE	TONNAGE DE LA CARGAISON DÉCHARGÉE	TONNAGE DE LA CARGAISON MANUTENTIONNÉE
TERRE-NEUVE						
CATALINA						
1		27969	SEL	-	6 043	6 043
2		43100	ESSENCE	-	852	852
3		43200	MAZOUT	-	852	852
4			TOTAL DU PORT	-	7 747	7 747
CLARENVILLE						
5		27969	SEL	-	5 750	5 750
6		43100	ESSENCE	-	6 103	6 103
7		43200	MAZOUT	-	9 280	9 280
8		43990	AUTRES PRODUITS DU PÉTROLE ET DE LA HOUILLE	-	24 125	24 125
9			TOTAL DU PORT	-	45 258	45 258
COME BY CHANCE						
10		27969	SEL	-	6 600	6 600
11			TOTAL DU PORT	-	6 600	6 600
CORNER BROOK						
12		14000	AUTRES ALIMENTS, INGR. ET PREPS. ALIMENTAIRES	-	-	-
13		27969	SEL	-	15 476	15 476
14		43100	ESSENCE	-	82 752	82 752
15		43200	MAZOUT	-	150 898	150 898
16		47500	CIMENT (INCL. CIMENT ET PRODUITS DE BASE EN CIMENT ET EN BET)	1 125	-	1 125
17			TOTAL DU PORT	1 125	249 126	250 251
FORTUNE						
18		43100	ESSENCE	-	485	485
19		43200	MAZOUT	-	3 402	3 402
20			TOTAL DU PORT	-	3 887	3 887
GOOSE BAY						
21		03000	POISSON	39	171	210
22		05000	PRODUITS LAITIERS, ŒUFS ET MIEL	105	752	857
23		14000	AUTRES ALIMENTS, INGR. ET PREPS. ALIMENTAIRES	132	3 517	3 649
24		17000	BOISSONS	168	3 171	3 339
25		27969	SEL	-	3	3
26		33100	BOIS DE CONSTRUCTION ET SCIAGES	407	2 477	2 885
27		38999	DEMI-PRODUITS EN TEXTILES	4	16	21
28		42999	AUTRES PRODUITS CHIMIQUES ET CONNEXES	123	273	396
29		43100	ESSENCE	263	6 852	7 115
30		43200	MAZOUT	2 604	71 005	73 609
31		43990	AUTRES PRODUITS DU PÉTROLE ET DE LA HOUILLE	18	50	68
32		44999	FER, ACIER ET ALLIAGES, AUTRES	35	152	187
33		46000	DEMI-PRODUITS DE BASE EN MÉTAL	431	1 071	1 502
34		47500	CIMENT (INCL. CIMENT ET PRODUITS DE BASE EN CIMENT ET EN BET)	282	1 018	1 301
35		47999	AUTRES PRODUITS MINÉRAUX NON MÉTALLIQUES DE BASE	18	128	146
36		55199	MACHINERIE	1 991	997	2 987
37		63799	MATÉRIEL DE TRANSPORT ET DE COMMUNICATIONS	1 395	1 654	3 049
38		77199	MATÉRIEL, N.D.A.	25	78	103
39		92199	ARTICLES DE SOINS PERSONNELS ET ARTICLES MÉNAGERS	237	440	677
40		96999	DIVERS	1	103	105
41		99500	FRET GÉNÉRAL	6 939	4 104	11 043
42			TOTAL DU PORT	15 217	98 033	113 250
GRAND BANK						
43		43100	ESSENCE	-	1 647	1 647
44		43200	MAZOUT	-	3 263	3 263
45			TOTAL DU PORT	-	4 910	4 910
HARBOUR BRETON						
46		03000	POISSON	38	4	42
47		05000	PRODUITS LAITIERS, ŒUFS ET MIEL	-	1	1
48		14000	AUTRES ALIMENTS, INGR. ET PREPS. ALIMENTAIRES	-	33	33
49		15000	FOURRAGE ET ALIMENTS POUR ANIMAUX (SAUF CÉRÉALES NON MOULUÉS)	827	-	827
50		17000	BOISSONS	-	-	-
51		33100	BOIS DE CONSTRUCTION ET SCIAGES	9	48	57
52		38999	DEMI-PRODUITS EN TEXTILES	-	-	-
53		42999	AUTRES PRODUITS CHIMIQUES ET CONNEXES	-	-	-

LES CHIFFRES AYANT ÉTÉ ARRONDIS, LA SOMME DES COMPOSANTES PEUT NE PAS CORRESPONDRE AUX TOTAUX

TABLE 1: CARGO TONNES LOADED AND UNLOADED AT CANADIAN PORTS IN COASTWISE SHIPPING, BY PROVINCE OR TERRITORY, HANDLING PORT AND COMMODITY, 1984

NO.	PORTS BY PROVINCE	CODE	COMMODITY DESCRIPTION	CARGO TONNES LOADED	CARGO TONNES UNLOADED	CARGO TONNES HANDLED
NEWFOUNDLAND						
HARBOUR BRETON (CONT'D)						
1		43100	GASOLINE	-	400	400
2		43200	FUEL OIL	1	3 728	3 729
3		43990	OTHER PETROLEUM AND COAL PRODUCTS	5	-	5
4		44999	OTHER IRON, STEEL AND ALLOYS	-	-	-
5		46000	METAL FABRICATED BASIC PRODUCTS	6	65	71
6		47500	CEMENT (INCL. CEMENT AND CONCRETE BASIC PRODUCTS)	1	41	42
7		47999	OTHER NON-METALLIC MINERAL BASIC PRODUCTS	-	7	7
8		55199	MACHINERY	-	4	4
9		63799	TRANSPORTATION AND COMMUNICATION EQUIPMENT	13	1	15
10		77199	EQUIPMENT, N.E.S.	1	-	1
11		92199	PERSONAL AND HOUSEHOLD GOODS	1	5	5
12		99500	GENERAL CARGO	50	92	142
13			PORT TOTAL	952	4 430	5 382
HARBOUR GRACE						
14		14000	OTHER FOODS, FOOD MATERIALS AND FOOD PREPARATIONS	-	-	-
15		43100	GASOLINE	16	3 904	3 920
16		43200	FUEL OIL	14	1 737	1 751
17		43990	OTHER PETROLEUM AND COAL PRODUCTS	3	-	3
18			PORT TOTAL	33	5 641	5 675
HAWKES BAY						
19		43100	GASOLINE	-	2 790	2 790
20		43200	FUEL OIL	-	4 041	4 041
21			PORT TOTAL	-	6 831	6 831
HOLYROOD						
22		43100	GASOLINE	47	53 211	53 258
23		43200	FUEL OIL	1 996	74 273	76 269
24		43990	OTHER PETROLEUM AND COAL PRODUCTS	-	2 267	2 267
25			PORT TOTAL	2 043	129 751	131 754
LEWISPORTE						
26		03000	FISH	14	173	187
27		05000	DAIRY PRODUCTS, EGGS AND HONEY	643	3	645
28		14000	OTHER FOODS, FOOD MATERIALS AND FOOD PREPARATIONS	3 385	7	3 393
29		17000	BEVERAGES	106	-	106
30		27969	SALT	-	5 250	5 250
31		29000	OTHER WASTE AND SCRAP MATERIALS	2 619	-	2 619
32		33100	LUMBER AND SAWN TIMBER	2 413	5	2 418
33		38999	TEXTILE FABRICATED MATERIALS	20	-	20
34		42999	OTHER CHEMICALS AND RELATED PRODUCTS	409	23	432
35		43100	GASOLINE	625	25 068	25 693
36		43200	FUEL OIL	272	99 237	99 509
37		43990	OTHER PETROLEUM AND COAL PRODUCTS	44	1	45
38		44999	OTHER IRON, STEEL AND ALLOYS	203	4	207
39		46000	METAL FABRICATED BASIC PRODUCTS	777	83	860
40		47500	CEMENT (INCL. CEMENT AND CONCRETE BASIC PRODUCTS)	1 736	-	1 736
41		47999	OTHER NON-METALLIC MINERAL BASIC PRODUCTS	155	-	156
42		55199	MACHINERY	589	1 127	1 717
43		63799	TRANSPORTATION AND COMMUNICATION EQUIPMENT	752	674	1 426
44		77199	EQUIPMENT, N.E.S.	67	15	82
45		92199	PERSONAL AND HOUSEHOLD GOODS	293	98	392
46		96999	MISCELLANEOUS	81	87	168
47		99500	GENERAL CARGO	2 857	3 357	6 214
48			PORT TOTAL	18 061	135 214	153 275
LONG HARBOUR						
49		43500	COKE OF PETROLEUM AND COAL	30 225	7 944	38 169
50			PORT TOTAL	30 225	7 944	38 169
LONG POND						
51		06111	BARLEY	-	5 125	5 125
52		06127	CORN	-	6 537	6 537
53		06131	OATS	-	3 288	3 288

COMPONENTS MAY NOT ADD UP TO TOTALS DUE TO ROUNDING



TABEAU 1: TONNAGE DE LA CARGAISON CHARGÉE ET DÉCHARGÉE DANS LES PORTS CANADIENS AU TITRE DU CABOTAGE, SELON LA PROVINCE OU LE TERRITOIRE, LE PORT DE MANUTENTION ET LA MARCHANDISE, 1984

40	PORTS PAR PROVINCE	CODE	DESCRIPTION DE LA MARCHANDISE	TONNAGE DE LA CARGAISON CHARGÉE	TONNAGE DE LA CARGAISON DÉCHARGÉE	TONNAGE DE LA CARGAISON MANUTENTIONNÉE
TERRE-NEUVE						
HARBDUR BRETON (SUITE)						
1		43100	ESSENCE	-	400	400
2		43200	MAZOUT	1	3 728	3 729
3		43990	AUTRES PRODUITS DU PÉTROLE ET DE LA HOUILLE	5	-	5
4		44999	FER, ACIER ET ALLIAGES, AUTRES	-	-	-
5		46000	DEMI-PRODUITS DE BASE EN MÉTAL	6	65	71
6		47500	CIMENT (INCL. CIMENT ET PRODUITS DE BASE EN CIMENT ET EN BÊT)	1	41	42
7		47999	AUTRES PRODUITS MINÉRAUX NON MÉTALLIQUES DE BASE	-	7	7
8		55199	MACHINERIE	-	4	4
9		63799	MATÉRIEL DE TRANSPORT ET DE COMMUNICATIONS	13	1	15
10		77199	MATÉRIEL, N.D.A.	1	-	1
11		92199	ARTICLES DE SOINS PERSONNELS ET ARTICLES MÉNAGERS	1	5	5
12		99500	FRET GÉNÉRAL	50	92	142
13			TOTAL DU PORT	952	4 430	5 382
HARBDUR GRACE						
14		14000	AUTRES ALIMENTS, INGR. ET PREPS. ALIMENTAIRES	-	-	-
15		43100	ESSENCE	16	3 904	3 920
16		43200	MAZOUT	14	1 737	1 751
17		43990	AUTRES PRODUITS DU PÉTROLE ET DE LA HOUILLE	3	-	3
18			TOTAL DU PORT	33	5 641	5 675
HAWKES BAY						
19		43100	ESSENCE	-	2 790	2 790
20		43200	MAZOUT	-	4 041	4 041
21			TOTAL DU PORT	-	6 831	6 831
HOLYROOD						
22		43100	ESSENCE	47	53 211	53 258
23		43200	MAZOUT	1 996	74 273	76 269
24		43990	AUTRES PRODUITS DU PÉTROLE ET DE LA HOUILLE	-	2 267	2 267
25			TOTAL DU PORT	2 043	129 751	131 794
LEWISPORTE						
26		03000	POISSON	14	173	187
27		05000	PRODUITS LAITIERS, ŒUFS ET MIEL	643	3	645
28		14000	AUTRES ALIMENTS, INGR. ET PREPS. ALIMENTAIRES	3 385	7	3 393
29		17000	BOISSONS	106	-	106
30		27969	SEL	-	5 250	5 250
31		29000	AUTRES DÉCHETS ET REBUTS	2 619	-	2 619
32		33100	BOIS DE CONSTRUCTION ET SCIAGES	2 413	5	2 418
33		38999	DEMI-PRODUITS EN TEXTILES	20	-	20
34		42999	AUTRES PRODUITS CHIMIQUES ET CONNEXES	409	23	432
35		43100	ESSENCE	625	25 068	25 693
36		43200	MAZOUT	272	99 237	99 509
37		43990	AUTRES PRODUITS DU PÉTROLE ET DE LA HOUILLE	44	1	45
38		44999	FER, ACIER ET ALLIAGES, AUTRES	203	4	207
39		46000	DEMI-PRODUITS DE BASE EN MÉTAL	777	83	860
40		47500	CIMENT (INCL. CIMENT ET PRODUITS DE BASE EN CIMENT ET EN BÊT)	1 736	-	1 736
41		47999	AUTRES PRODUITS MINÉRAUX NON MÉTALLIQUES DE BASE	155	-	156
42		55199	MACHINERIE	589	1 127	1 717
43		63799	MATÉRIEL DE TRANSPORT ET DE COMMUNICATIONS	752	674	1 426
44		77199	MATÉRIEL, N.D.A.	67	15	82
45		92199	ARTICLES DE SOINS PERSONNELS ET ARTICLES MÉNAGERS	293	98	392
46		96999	DIVERS	81	87	168
47		99500	FRET GÉNÉRAL	2 857	3 357	6 214
48			TOTAL DU PORT	18 061	135 214	153 275
LONG HARBOUR						
49		43500	COKE DE PÉTROLE ET DE HOUILLE	30 225	7 944	38 168
50			TOTAL DU PORT	30 225	7 944	38 168
LONG POND						
51		06111	ORGE	-	5 125	5 125
52		06127	MAÏS	-	6 537	6 537
53		06131	AVOÏNE	-	3 288	3 288

LES CHIFFRES AYANT ÉTÉ ARRONDIS, LA SOMME DES COMPOSANTES PEUT NE PAS CORRESPONDRE AUX TOTAUX

TABLE 1: CARGO TONNES LOADED AND UNLOADED AT CANADIAN PORTS IN COASTWISE SHIPPING, BY PROVINCE OR TERRITORY, HANDLING PORT AND COMMODITY, 1984

NO.	PORTS BY PROVINCE	CODE	COMMODITY DESCRIPTION	CARGO TONNES LOADED	CARGO TONNES UNLOADED	CARGO TONNES HANDLED
NEWFOUNDLAND						
LONG POND (CONT'D)						
1		06156	WHEAT	-	12 648	12 648
2		15000	FOODER AND FEED (EXCEPT UNMILLED CEREALS)	-	1 507	1 507
3		27969	SALT	-	5 250	5 250
4		43100	GASOLINE	-	19 031	19 031
5		43200	FUEL OIL	-	23 856	23 856
6			PORT TOTAL	-	77 242	77 242
MARYSTOWN						
7		27969	SALT	-	5 900	5 900
8		43100	GASOLINE	-	6 968	6 968
9		43200	FUEL OIL	-	17 183	17 183
10			PORT TOTAL	-	30 051	30 051
NFLD NES/T-N NDA						
11		03000	FISH	1 673	831	2 504
12		05000	DAIRY PRODUCTS, EGGS AND HONEY	250	497	747
13		14000	OTHER FOODS, FOOD MATERIALS AND FOOD PREPARATIONS	415	3 136	3 552
14		15000	FOODER AND FEED (EXCEPT UNMILLED CEREALS)	183	-	183
15		17000	BEVERAGES	371	1 008	1 380
16		27940	GYPSUM	26 366	-	26 366
17		27969	SALT	129	27 422	27 550
18		33100	LUMBER AND SAWN TIMBER	332	2 965	3 296
19		38999	TEXTILE FABRICATED MATERIALS	1	16	17
20		39000	OILS, FATS, WAXES, EXTR. AND DER., ANIMAL AND VEG.	129	180	309
21		42999	OTHER CHEMICALS AND RELATED PRODUCTS	92	390	482
22		43100	GASOLINE	140	17 192	17 332
23		43200	FUEL OIL	1 385	53 742	55 127
24		43990	OTHER PETROLEUM AND COAL PRODUCTS	25	138	163
25		44999	OTHER IRON, STEEL AND ALLOYS	4	192	197
26		46000	METAL FABRICATED BASIC PRODUCTS	379	1 080	1 459
27		47500	CEMENT (INCL. CEMENT AND CONCRETE BASIC PRODUCTS)	80	1 601	1 681
28		47999	OTHER NON-METALLIC MINERAL BASIC PRODUCTS	16	162	177
29		55199	MACHINERY	1 892	2 484	4 376
30		63799	TRANSPORTATION AND COMMUNICATION EQUIPMENT	883	1 279	2 161
31		77199	EQUIPMENT, N.E.S.	18	50	68
32		92199	PERSONAL AND HOUSEHOLD GOODS	142	240	381
33		96999	MISCELLANEOUS	208	41	249
34		99500	GENERAL CARGO	2 155	5 478	7 633
35			PORT TOTAL	37 265	120 125	157 390
PORT AUX BASQUES						
36		01000	MEAT AND MEAT PREPARATIONS	-	54	54
37		03000	FISH	136	806	942
38		05000	DAIRY PRODUCTS, EGGS AND HONEY	156	38	194
39		06111	BARLEY	-	748	748
40		06127	CORN	-	2 534	2 534
41		06131	OATS	-	469	469
42		06156	WHEAT	-	1 054	1 054
43		06999	OTHER CEREAL GRAINS AND CEREAL GRAIN PRODUCTS	-	2 768	2 768
44		07000	FRUITS AND FRUIT PREPARATIONS	-	171	171
45		09000	VEGETABLES AND VEGETABLE PREPARATIONS	-	124	124
46		10000	SUGAR AND SUGAR PREPARATIONS	-	371	371
47		12000	MARGARINE, SHORTENING AND LARD	-	318	318
48		14000	OTHER FOODS, FOOD MATERIALS AND FOOD PREPARATIONS	1 179	4 150	5 329
49		15000	FOODER AND FEED (EXCEPT UNMILLED CEREALS)	878	11 194	12 072
50		17000	BEVERAGES	452	20	472
51		18000	TOBACCO	-	32	32
52		21260	SOYA BEANS	-	75	75
53		21999	OTHER CRUDE VEG. PRODUCTS, INEDIBLE (EXCEPT TOBACCO, FIBRES AND WOOD)	25	231	256
54		23899	PULPWOOD	36	-	36
55		23999	OTHER CRUDE WOOD MATERIALS	-	106	106
56		24000	TEXTILE AND RELATED FIBRES (INCLUDING WASTE)	-	22	22
57		25100	IRON ORES, CONCENTRATES AND SCRAP	74	-	74

COMPONENTS MAY NOT ADD UP TO TOTALS DUE TO ROUNDING

TABLEAU 1: TONNAGE DE LA CARGAISON CHARGÉE ET DECHARGÉE DANS LES PORTS CANADIENS AU TITRE DU CABOTAGE, SELON LA PROVINCE OU LE TERRITOIRE, LE PORT DE MANUTENTION ET LA MARCHANDISE, 1984

NO.	PORTS PAR PROVINCE	CODE	DESCRIPTION DE LA MARCHANDISE	TONNAGE DE LA CARGAISON CHARGÉE	TONNAGE DE LA CARGAISON DECHARGÉE	TONNAGE DE LA CARGAISON MANUTENTIONNÉE
TERRE-NEUVE						
LDNG POND (SUITE)						
1		06156	BLE	-	12 648	12 648
2		15000	FOURRAGE ET ALIMENTS POUR ANIMAUX (SAUF CEREALES NON MOULUES)	-	1 507	1 507
3		27969	SEL	-	5 250	5 250
4		43100	ESSENCE	-	19 031	19 031
5		43200	MAZOUT	-	23 856	23 856
6			TOTAL DU PORT	-	77 242	77 242
MARYSTOWN						
7		27969	SEL	-	5 900	5 900
8		43100	ESSENCE	-	6 968	6 968
9		43200	MAZOUT	-	17 183	17 183
10			TOTAL DU PORT	-	30 051	30 051
NFLO NES/T-N NDA						
11		03000	POISSON	1 673	831	2 504
12		05000	PRODUITS LAITIERS, OEUFS ET MIEL	250	497	747
13		14000	AUTRES ALIMENTS, INGR. ET PREPS. ALIMENTAIRES	415	3 136	3 552
14		15000	FOURRAGE ET ALIMENTS POUR ANIMAUX (SAUF CEREALES NON MOULUES)	183	-	183
15		17000	BOISSONS	371	1 008	1 380
16		27940	GYPSE	26 366	-	26 366
17		27969	SEL	129	27 422	27 550
18		33100	BOIS DE CONSTRUCTION ET SCIAGES	332	2 965	3 296
19		38999	DEMI-PRODUITS EN TEXTILES	1	16	17
20		39000	HUILES, CORPS GRAS, CIRES, EXTR. ET DER., D'ORIG. ANJM. ET VEG.	129	180	309
21		42999	AUTRES PRODUITS CHIMIQUES ET CONNEXES	92	390	482
22		43100	ESSENCE	140	17 192	17 332
23		43200	MAZOUT	1 385	53 742	55 127
24		43990	AUTRES PRODUITS DU PETROLE ET DE LA HOUILLE	25	138	162
25		44999	FER, ACIER ET ALLIAGES, AUTRES	4	192	197
26		46000	DEMI-PRODUITS DE BASE EN METAL	379	1 080	1 459
27		47500	CIMENT (INCL. CIMENT ET PRODUITS DE BASE EN CIMENT ET EN BET)	80	1 601	1 681
28		47999	AUTRES PRODUITS MINERAUX NON METALLIQUES DE BASE	16	162	177
29		55199	MACHINERIE	1 892	2 484	4 376
30		63799	MATERIEL DE TRANSPORT ET DE COMMUNICATIONS	883	1 279	2 161
31		77199	MATERIEL, N.D.A.	18	50	68
32		92199	ARTICLES DE SOINS PERSONNELS ET ARTICLES MENAGERS	142	240	381
33		96999	DIVERS	208	41	249
34		99500	FRET GENERAL	2 155	5 478	7 633
35			TOTAL DU PORT	37 265	120 125	157 390
PORT AUX BASQUES						
36		01000	VIANDES ET PREPS. A BASE DE VIANDES	-	54	54
37		03000	POISSON	136	806	942
38		05000	PRODUITS LAITIERS, OEUFS ET MIEL	156	38	194
39		06111	ORGE	-	748	748
40		06127	MAIS	-	2 534	2 534
41		06131	AVOINE	-	469	469
42		06156	BLE	-	1 054	1 054
43		06999	AUTRES GRAINS ET PROD. DE CEREALES	-	2 768	2 768
44		07000	FRUITS ET PREPS. A BASE DE FRUITS	-	171	171
45		09000	LEGUMES ET PREPS. A BASE DE LEGUMES	-	124	124
46		10000	SUCRE ET PREPS. A BASE DE SUCRE	-	371	371
47		12000	MARGARINE, GRAISSE PREPAREE ET SAINDOUX	-	318	318
48		14000	AUTRES ALIMENTS, INGR. ET PREPS. ALIMENTAIRES	1 179	4 150	5 329
49		15000	FOURRAGE ET ALIMENTS POUR ANIMAUX (SAUF CEREALES NON MOULUES)	878	11 194	12 072
50		17000	BOISSONS	452	20	472
51		18000	TABACS	-	32	32
52		21260	FEVES DE SOYA	-	75	75
53		21999	AUTRES PROD. BRUTS D'ORIG. VEG., NON COMEST. (SAUF TABAC, FIBRES ET BOIS)	25	231	256
54		23899	BOIS A PATE	36	-	36
55		23999	AUTRES MATIERES DE BOIS BRUTES	-	106	106
56		24000	TEXTILE ET FIBRES CONNEXES (Y COMPRIS LES DECHETS)	-	22	22
57		25100	MINERAIS DE FER, CONCENTRES ET FERRAILLE	74	-	74

LES CHIFFRES AYANT ETE ARRONDIS, LA SOMME DES COMPOSANTES PEUT NE PAS CORRESPONDRE AUX TOTAUX

TABLE 1: CARGO TONNES LOADED AND UNLOADED AT CANADIAN PORTS IN COASTWISE SHIPPING, BY PROVINCE OR TERRITORY, HANDLING PORT AND COMMODITY, 1984

NO.	PORTS BY PROVINCE	CODE	COMMODITY DESCRIPTION	CARGO TONNES LOADED	CARGO TONNES UNLOADED	CARGO TONNES HANDLED
NEWFOUNDLAND						
PORT AUX BASQUES (CONT'D)						
1		25900	OTHER METAL-BEARING DRES. CONCENTRATES AND SCRAP	3 648	-	3 648
2		26100	COAL	-	984	984
3		27200	CLAY AND OTHER CRUDE REFRACTORY MATERIALS	-	65	65
4		27660	LIMESTONE	-	2 922	2 922
5		27689	SAND AND GRAVEL	-	654	654
6		27969	SALT	-	5 490	5 490
7		27990	OTHER CRUDE NON-METALLIC MINERALS	-	1 153	1 153
8		32000	RUBBER AND PLASTIC FABRICATED MATERIALS	-	12	12
9		33100	LUMBER AND SAWN TIMBER	1 219	12 778	13 996
10		33999	OTHER WOOD FABRICATED MATERIALS	34	7 318	7 352
11		34000	PULP	-	7 986	7 986
12		35109	NEWSPRINT	8 266	-	8 266
13		35999	OTHER PAPER AND PAPERBOARD	485	22 733	23 217
14		38999	TEXTILE FABRICATED MATERIALS	1	-	1
15		39000	DILS. FATS, WAXES, EXTR. AND DER. ANIMAL AND VEG.	-	951	951
16		40400	METALLIC SALTS & PEROXYSALTS OF INORGANIC ACIDS	-	425	425
17		40500	OTHER INORGANIC CHEMICALS	10	-	10
18		41652	POTASSIUM CHLORIDE (MURIATE OF POTASH)	-	2 836	2 836
19		42999	OTHER CHEMICALS AND RELATED PRODUCTS	6 894	5 497	12 391
20		43100	GASOLINE	19	106	126
21		43200	FUEL OIL	424	32 107	32 531
22		43990	OTHER PETROLEUM AND COAL PRODUCTS	69	5 148	5 217
23		44500	PLATE, SHEET AND STRIP STEEL	-	348	348
24		44999	OTHER IRON, STEEL AND ALLOYS	159	12 365	12 524
25		45000	NON-FERROUS METALS	-	17	17
26		46000	METAL FABRICATED BASIC PRODUCTS	139	710	850
27		47500	CEMENT (INCL. CEMENT AND CONCRETE BASIC PRODUCTS)	545	147	692
28		47999	OTHER NON-METALLIC MINERAL BASIC PRODUCTS	303	2 359	2 662
29		49000	MISCELLANEOUS FABRICATED MATERIALS	-	65	65
30		55199	MACHINERY	353	338	691
31		63799	TRANSPORTATION AND COMMUNICATION EQUIPMENT	157	13 022	13 179
32		77199	EQUIPMENT, N.E.S.	24	5 079	5 103
33		92199	PERSONAL AND HOUSEHOLD GOODS	45	2 280	2 325
34		96999	MISCELLANEOUS	2 114	1 424	3 537
35		99500	GENERAL CARGO	6 470	24 710	31 180
36			PORT TOTAL	34 314	197 314	231 628
PORT HOPE SIMPSON						
37		03000	FISH	-	-	-
38		05000	DAIRY PRODUCTS, EGGS AND HONEY	1	35	35
39		14000	OTHER FOODS, FOOD MATERIALS AND FOOD PREPARATIONS	3	262	265
40		17000	BEVERAGES	-	52	52
41		27969	SALT	-	-	-
42		33100	LUMBER AND SAWN TIMBER	16	78	93
43		38999	TEXTILE FABRICATED MATERIALS	-	1	1
44		42999	OTHER CHEMICALS AND RELATED PRODUCTS	-	11	11
45		43100	GASOLINE	1	41	42
46		43200	FUEL OIL	3	43	46
47		43990	OTHER PETROLEUM AND COAL PRODUCTS	-	9	9
48		44999	OTHER IRON, STEEL AND ALLOYS	-	-	-
49		46000	METAL FABRICATED BASIC PRODUCTS	1	86	86
50		47500	CEMENT (INCL. CEMENT AND CONCRETE BASIC PRODUCTS)	2	42	44
51		47999	OTHER NON-METALLIC MINERAL BASIC PRODUCTS	-	1	1
52		55199	MACHINERY	114	24	138
53		63799	TRANSPORTATION AND COMMUNICATION EQUIPMENT	38	56	94
54		77199	EQUIPMENT, N.E.S.	1	5	6
55		92199	PERSONAL AND HOUSEHOLD GOODS	4	11	15
56		96999	MISCELLANEOUS	4	-	4

COMPONENTS MAY NOT ADD UP TO TOTALS DUE TO ROUNDING



TABLEAU 1: TONNAGE DE LA CARGAISON CHARGÉE ET DÉCHARGÉE DANS LES PORTS CANADIENS AU TITRE DU CABOTAGE, SELON LA PROVINCE OU LE TERRITOIRE, LE PORT DE MANUTENTION ET LA MARCHANDISE, 1984

NO.	PORTS PAR PROVINCE	CODE	DESCRIPTION DE LA MARCHANDISE	TONNAGE DE LA CARGAISON CHARGÉE	TONNAGE DE LA CARGAISON DÉCHARGÉE	TONNAGE DE LA CARGAISON MANUTENTIONNÉE
TERRE-NEUVE						
PORT AUX BASQUES (SUITE)						
1		25900	AUTRES MÉTAUX, MINÉRAIS, CONCENTRÉS ET DÉCHETS	3 648	-	3 648
2		26100	HOUILLE	-	984	984
3		27200	ARGILES ET AUTRES MATIÈRES REFRACTAIRES BRUTES	-	65	65
4		27660	CALCAIRE	-	2 922	2 922
5		27689	SABLE ET GRAVIER	-	654	654
6		27969	SEL	-	5 490	5 490
7		27990	AUTRES MINÉRAUX NON-MÉTALLIQUES BRUTS	-	1 153	1 153
8		32000	DEMI-PRODUITS EN PLASTIQUE ET EN CAOUTCHOUC	-	12	12
9		33100	BOIS DE CONSTRUCTION ET SCIAGES	1 219	12 778	13 996
10		33999	AUTRES DEMI-PRODUITS EN BOIS	34	7 318	7 352
11		34000	PÂTE	-	7 986	7 986
12		35109	PAPIER JOURNAL	8 266	-	8 266
13		35999	AUTRE PAPIER ET CARTON	485	22 733	23 217
14		38999	DEMI-PRODUITS EN TEXTILES	1	-	1
15		39000	HUILES, CORPS GRAS, CÈRES, EXTR. ET DER., D'ORIG. ANIM. ET VÉG.	-	951	951
16		40400	SELS ET SELS MÉTALLIQUES D'ACIDES INORGANIQUES	-	425	425
17		40500	AUTRES PRODUITS CHIMIQUES INORGANIQUES	10	-	10
18		41652	CHLORURE DE POTASSIUM (MURIATE DE POTASSE)	-	2 836	2 836
19		42999	AUTRES PRODUITS CHIMIQUES ET CONNEXES	6 894	5 497	12 391
20		43100	ESSENCE	19	106	126
21		43200	MAZOUT	424	32 107	32 531
22		43990	AUTRES PRODUITS DU PÉTROLE ET DE LA HOUILLE	69	5 148	5 217
23		44500	TOILES, FEUILLES ET FEUILLARDS D'ACIER	-	348	348
24		44999	FER, ACIER ET ALLIAGES, AUTRES MÉTAUX NON FERREUX	159	12 365	12 524
25		45000	MÉTAUX NON FERREUX	-	17	17
26		46000	DEMI-PRODUITS DE BASE EN MÉTAL	139	710	850
27		47500	CIMENT (INCL. CIMENT ET PRODUITS DE BASE EN CIMENT ET EN BÊT)	545	147	692
28		47999	AUTRES PRODUITS MINÉRAUX NON MÉTALLIQUES DE BASE	303	2 359	2 662
29		49000	DEMI-PRODUITS DIVERS	-	65	65
30		55199	MACHINERIE	353	338	691
31		63799	MATÉRIEL DE TRANSPORT ET DE COMMUNICATIONS	157	13 022	13 178
32		77199	MATÉRIEL, N.D.A.	24	5 079	5 103
33		92199	ARTICLES DE SOINS PERSONNELS ET ARTICLES MÉNAGERS	45	2 280	2 325
34		96999	DIVERS	2 114	1 424	3 537
35		99500	FRET GÉNÉRAL	6 470	24 710	31 180
36			TOTAL DU PORT	34 314	197 314	231 628
PORT HOPE SIMPSON						
37		03000	POISSON	-	-	-
38		05000	PRODUITS LAITIERS, ŒUFS ET MIEL	1	35	35
39		14000	AUTRES ALIMENTS, INGR. ET PREPS. ALIMENTAIRES	3	262	265
40		17000	BOISSONS	-	52	52
41		27969	SEL	-	-	-
42		33100	BOIS DE CONSTRUCTION ET SCIAGES	16	78	93
43		38999	DEMI-PRODUITS EN TEXTILES	-	1	1
44		42999	AUTRES PRODUITS CHIMIQUES ET CONNEXES	-	11	11
45		43100	ESSENCE	1	41	42
46		43200	MAZOUT	3	43	46
47		43990	AUTRES PRODUITS DU PÉTROLE ET DE LA HOUILLE	-	9	9
48		44999	FER, ACIER ET ALLIAGES, AUTRES MÉTAUX NON FERREUX	-	-	-
49		46000	DEMI-PRODUITS DE BASE EN MÉTAL	1	86	86
50		47500	CIMENT (INCL. CIMENT ET PRODUITS DE BASE EN CIMENT ET EN BÊT)	2	42	44
51		47999	AUTRES PRODUITS MINÉRAUX NON MÉTALLIQUES DE BASE	-	1	1
52		55199	MACHINERIE	114	24	138
53		63799	MATÉRIEL DE TRANSPORT ET DE COMMUNICATIONS	38	56	94
54		77199	MATÉRIEL, N.D.A.	1	5	5
55		92199	ARTICLES DE SOINS PERSONNELS ET ARTICLES MÉNAGERS	4	11	15
56		96999	DIVERS	4	-	4

TABLE 1: CARGO TONNES LOADED AND UNLOADED AT CANADIAN PORTS IN COASTWISE SHIPPING, BY PROVINCE OR TERRITORY, HANDLING PORT AND COMMODITY, 1984

NO.	PORTS BY PROVINCE	CODE	COMMODITY DESCRIPTION	CARGO TONNES LOADED	CARGO TONNES UNLOADED	CARGO TONNES HANDLED
NEWFOUNDLAND						
PORT HOPE SIMPSON (CONT'D)						
1		99500	GENERAL CARGO	77	204	282
2			PORT TOTAL	265	960	1 225
RAMEA						
3		03000	FISH	587	359	947
4		05000	DAIRY PRODUCTS, EGGS AND HONEY	-	113	113
5		14000	OTHER FOODS, FOOD MATERIALS AND FOOD PREPARATIONS	-	315	315
6		15000	FODDER AND FEED (EXCEPT UNMILLED CEREALS)	786	-	786
7		17000	BEVERAGES	16	260	276
8		27969	SALT	-	7	7
9		33100	LUMBER AND SAWN TIMBER	1	177	178
10		38999	TEXTILE FABRICATED MATERIALS	-	-	-
11		39000	OILS, FATS, WAXES, EXTR. AND DER.. ANIMAL AND VEG.	51	-	51
12		42999	OTHER CHEMICALS AND RELATED PRODUCTS	8	17	25
13		43100	GASOLINE	5	1 740	1 745
14		43200	FUEL OIL	-	3 082	3 082
15		43990	OTHER PETROLEUM AND COAL PRODUCTS	-	55	55
16		46000	METAL FABRICATED BASIC PRODUCTS	2	62	64
17		47500	CEMENT (INCL. CEMENT AND CONCRETE BASIC PRODUCTS)	-	15	15
18		47999	OTHER NON-METALLIC MINERAL BASIC PRODUCTS	-	-	-
19		63799	TRANSPORTATION AND COMMUNICATION EQUIPMENT	14	24	38
20		77199	EQUIPMENT, N.E.S.	-	1	2
21		92199	PERSONAL AND HOUSEHOLD GOODS	2	5	5
22		96993	MISCELLANEOUS	4	5	5
23		99500	GENERAL CARGO	306	494	800
24			PORT TOTAL	1 783	6 732	8 519
ST. ALBANS						
25		27969	SALT	-	3 850	3 850
26			PORT TOTAL	-	3 850	3 850
ST. JOHNS						
27		01000	MEAT AND MEAT PREPARATIONS	-	1 135	1 135
28		03000	FISH	8 353	154	8 507
29		04000	OTHER MARINE PRODUCTS	137	18	155
30		05000	DAIRY PRODUCTS, EGGS AND HONEY	387	237	624
31		06111	BARLEY	-	1 781	1 781
32		06127	CDRN	-	3 071	3 071
33		06156	WHEAT	-	1 928	1 928
34		06999	OTHER CEREAL GRAINS AND CEREAL GRAIN PRODUCTS	-	259	259
35		07000	FRUITS AND FRUIT PREPARATIONS	134	1 237	1 371
36		09000	VEGETABLES AND VEGETABLE PREPARATIONS	-	1 578	1 578
37		10000	SUGAR AND SUGAR PREPARATIONS	34	459	493
38		11000	COCOA, COFFEE, TEA AND SPICES	-	806	806
39		14000	OTHER FOODS, FOOD MATERIALS AND FOOD PREPARATIONS	2 223	5 464	7 687
40		15000	FODDER AND FEED (EXCEPT UNMILLED CEREALS)	3 980	-	3 980
41		17000	BEVERAGES	5 017	5 387	10 404
42		20000	CRUDE ANIMAL PRODUCTS, INEDIBLE (EXCEPT FIBRES)	18	7	26
43		21999	OTHER CRUDE VEG. PRODUCTS, INEDIBLE (EXCEPT TOBACCO, FIBRES AND WOOD)	-	104	104
44		25900	OTHER METAL-BEARING DRES, CONCENTRATES AND SCRAP	479	-	479
45		27689	SAND AND GRAVEL	-	57	57
46		27969	SALT	3	35 172	35 175
47		27990	OTHER CRUDE NON-METALLIC MINERALS	-	5	5
48		33100	LUMBER AND SAWN TIMBER	1 706	1 204	2 910
49		33999	OTHER WOOD FABRICATED MATERIALS	-	93	93
50		34000	PULP	297	-	297
51		35109	NEWSPRINT	-	255	255
52		35999	OTHER PAPER AND PAPERBOARD	-	798	798
53		38999	TEXTILE FABRICATED MATERIALS	8	279	288
54		42999	OTHER CHEMICALS AND RELATED PRODUCTS	163	1 136	1 299
55		43100	GASOLINE	9 260	150 050	159 310
56		43200	FUEL OIL	18 878	312 434	331 312

COMPONENTS MAY NOT ADD UP TO TOTALS DUE TO ROUNDING

TABLEAU 1: TONNAGE DE LA CARGAISON CHARGÉE ET DÉCHARGÉE DANS LES PORTS CANADIENS AU TITRE DU CABOTAGE, SELON LA PROVINCE OU LE TERRITOIRE, LE PORT DE MANUTENTION ET LA MARCHANDISE, 1984

NO.	PORTS PAR PROVINCE	CODE	DESCRIPTION DE LA MARCHANDISE	TONNAGE DE LA CARGAISON CHARGÉE	TONNAGE DE LA CARGAISON DÉCHARGÉE	TONNAGE DE LA CARGAISON MANUTENTIONNÉE
TERRE-NEUVE						
PORT HOPE SIMPSON (SUITE)						
1		99500	FRET GENERAL	77	204	282
2			TOTAL DU PORT	265	960	1 225
RAMEA						
3		03000	POISSON	587	359	947
4		05000	PRODUITS LAITIERS, OEUFs ET MIEL	-	113	113
5		14000	AUTRES ALIMENTS, INGR. ET PREPS. ALIMENTAIRES	-	315	315
6		15000	FOURRAGE ET ALIMENTS POUR ANIMAUX (SAUF CEREALES NON MOULUES)	786	-	786
7		17000	BOISSONS	16	260	276
8		27969	SEL	-	7	7
9		33100	BOIS DE CONSTRUCTION ET SCIAGES	1	177	178
10		38999	DEMI-PRODUITS EN TEXTILES	-	-	-
11		39000	HUILES, CORPS GRAS, CIRES, EXTR. ET DER., D'ORIG. ANIM. ET VEG.	51	-	51
12		42999	AUTRES PRODUITS CHIMIQUES ET CONNEXES	8	17	25
13		43100	ESSENCE	5	1 740	1 745
14		43200	MAZOUT	-	3 082	3 082
15		43990	AUTRES PRODUITS DU PETROLE ET DE LA HOUILLE	-	55	55
16		46000	DEMI-PRODUITS DE BASE EN METAL	2	62	64
17		47500	CIMENT (INCL. CIMENT ET PRODUITS DE BASE EN CIMENT ET EN BET)	-	15	15
18		47999	AUTRES PRODUITS MINERAUX NON METALLIQUES DE BASE	-	-	-
19		63799	MATERIEL DE TRANSPORT ET DE COMMUNICATIONS	14	24	38
20		77199	MATERIEL, N.D.A.	-	1	2
21		92199	ARTICLES DE SOINS PERSONNELS ET ARTICLES MENAGERS	2	5	6
22		96999	DIVERS	4	5	9
23		99500	FRET GENERAL	306	494	800
24			TOTAL DU PORT	1 783	6 732	8 516
ST. ALBANS						
25		27969	SEL	-	3 850	3 850
26			TOTAL DU PORT	-	3 850	3 850
ST. JOHN'S						
27		01000	VIANDES ET PREPS. A BASE DE VIANDES	-	1 135	1 135
28		03000	POISSON	8 353	154	8 507
29		04000	AUTRES PRODUITS MARINS	137	18	155
30		05000	PRODUITS LAITIERS, OEUFs ET MIEL	387	237	624
31		06111	ORGE	-	1 781	1 781
32		06127	MAIS	-	3 071	3 071
33		06156	BLE	-	1 928	1 928
34		06999	AUTRES GRAINS ET PROD. DE CEREALES	-	259	259
35		07000	FRUITS ET PREPS. A BASE DE FRUITS	134	1 237	1 371
36		09000	LEGUMES ET PREPS. A BASE DE LEGUMES	-	1 578	1 578
37		10000	SUCRE ET PREPS. A BASE DE SUCRE	34	459	493
38		11000	CACAO, CAFE, THE ET EPICES	-	806	806
39		14000	AUTRES ALIMENTS, INGR. ET PREPS. ALIMENTAIRES	2 223	5 464	7 687
40		15000	FOURRAGE ET ALIMENTS POUR ANIMAUX (SAUF CEREALES NON MOULUES)	3 980	-	3 980
41		17000	BOISSONS	5 017	5 387	10 404
42		20000	PRODUITS BRUTS D'ORIGINE ANIMAL, NON COMEST. (SAUF LES FIBRES)	18	7	26
43		21999	AUTRES PROD. BRUTS D'ORIG. VEG. NON COMEST. (SAUF TABAC, FIBRES ET BOIS)	-	104	104
44		25900	AUTRES METAUX, MINERAIS, CONCENTRES ET DECHETS	479	-	479
45		27689	SABLE ET GRAVIER	-	57	57
46		27969	SEL	3	35 172	35 175
47		27990	AUTRES MINERAUX NON-METALLIQUES BRUTS	-	5	5
48		33100	BOIS DE CONSTRUCTION ET SCIAGES	1 706	1 204	2 910
49		33999	AUTRES DEMI-PRODUITS EN BOIS	-	93	93
50		34000	PATE	297	-	297
51		35109	PAPIER JOURNAL	-	256	256
52		35999	AUTRE PAPIER ET CARTON	-	798	798
53		38999	DEMI-PRODUITS EN TEXTILES	8	279	288
54		42999	AUTRES PRODUITS CHIMIQUES ET CONNEXES	163	1 136	1 299
55		43100	ESSENCE	9 260	150 050	159 310
56		43200	MAZOUT	18 878	312 434	331 311

LES CHIFFRES AYANT ÉTÉ ARRONDIS, LA SOMME DES COMPOSANTES PEUT NE PAS CORRESPONDRE AUX TOTAUX

TABLE 1: CARGO TONNES LOADED AND UNLOADED AT CANADIAN PORTS IN COASTWISE SHIPPING, BY PROVINCE OR TERRITORY, HANDLING PORT AND COMMODITY, 1984

ND.	PORTS BY PROVINCE	CODE	COMMODITY DESCRIPTION	CARGO TONNES LOADED	CARGO TONNES UNLOADED	CARGO TONNES HANDLED
NEWFOUNDLAND						
ST. JOHNS (CONT'D)						
1		43500	COKE OF PETROLEUM AND COAL	-	155	155
2		43990	OTHER PETROLEUM AND COAL PRODUCTS	91	549	640
3		44999	OTHER IRON, STEEL AND ALLOYS	106	603	709
4		46000	METAL FABRICATED BASIC PRODUCTS	909	1 047	1 956
5		47500	CEMENT (INCL. CEMENT AND CONCRETE BASIC PRODUCTS)	117	2 191	2 308
6		47999	OTHER NON-METALLIC MINERAL BASIC PRODUCTS	33	2 284	2 316
7		49000	MISCELLANEOUS FABRICATED MATERIALS	-	106	106
8		55199	MACHINERY	1 719	2 701	4 420
9		63799	TRANSPORTATION AND COMMUNICATION EQUIPMENT	1 563	20 537	22 100
10		77199	EQUIPMENT, N.E.S.	87	397	484
11		92199	PERSONAL AND HOUSEHOLD GOODS	227	490	717
12		96999	MISCELLANEOUS	1 465	3 794	5 259
13		99500	GENERAL CARGO	22 282	210 893	233 175
14			PORT TOTAL	79 677	770 856	850 533
STEPHENVILLE						
15		27969	SALT	-	9 501	9 501
16		43200	FUEL OIL	-	34 935	34 935
17		43990	OTHER PETROLEUM AND COAL PRODUCTS	-	18 098	18 098
18			PORT TOTAL	-	62 534	62 534
19			PROVINCE TOTAL	221 835	2 176 649	2 398 484



TABLEAU 1: TONNAGE DE LA CARGAISON CHARGÉE ET DÉCHARGÉE DANS LES PORTS CANADIENS AU TITRE DU CABOTAGE, SELON LA PROVINCE OU LE TERRITOIRE, LE PORT DE MANUTENTION ET LA MARCHANDISE, 1984

NO.	PORTS PAR PROVINCE	CODE	DESCRIPTION DE LA MARCHANDISE	TONNAGE DE LA CARGAISON CHARGÉE	TONNAGE DE LA CARGAISON DÉCHARGÉE	TONNAGE DE LA CARGAISON MANUTENTIONNÉE
TERRE-NEUVE						
ST. JOHNS (SUITE)						
1		43500	COKE DE PÉTROLE ET DE HUILE	-	155	155
2		43990	AUTRES PRODUITS DU PÉTROLE ET DE LA HUILE	91	549	640
3		44999	FER, ACIER ET ALLIAGES, AUTRES	105	603	709
4		46000	DEMI-PRODUITS DE BASE EN MÉTAL	909	1 047	1 956
5		47500	CIMENT (INCL. CIMENT ET PRODUITS DE BASE EN CIMENT ET EN BÊT)	117	2 191	2 308
6		47999	AUTRES PRODUITS MINÉRAUX NON MÉTALLIQUES DE BASE	33	2 284	2 316
7		49000	DEMI-PRODUITS DIVERS	-	106	106
8		55199	MACHINERIE	1 719	2 701	4 420
9		63799	MATÉRIEL DE TRANSPORT ET DE COMMUNICATIONS	1 563	20 537	22 100
10		77199	MATÉRIEL, N.D.A.	87	397	484
11		92199	ARTICLES DE SOINS PERSONNELS ET ARTICLES MENAGERS	227	490	717
12		96999	DIVERS	1 465	3 794	5 259
13		99500	FRET GÉNÉRAL	22 282	210 893	233 175
14			TOTAL DU PORT	79 677	770 856	850 533
STEPHENVILLE						
15		27969	SEL	-	9 501	9 501
16		43200	MAZOUT	-	34 935	34 935
17		43990	AUTRES PRODUITS DU PÉTROLE ET DE LA HUILE	-	18 098	18 098
18			TOTAL DU PORT	-	62 534	62 534
19			TOTAL, PROVINCE	221 835	2 176 649	2 398 484

TABLE 1: CARGO TONNES LOADED AND UNLOADED AT CANADIAN PORTS IN COASTWISE SHIPPING, BY PROVINCE OR TERRITORY, HANDLING PORT AND COMMODITY, 1984

NO.	PORTS BY PROVINCE	CODE	COMMODITY DESCRIPTION	CARGO TONNES LOADED	CARGO TONNES UNLOADED	CARGO TONNES HANDLED
PRINCE EDWARD ISLAND						
CHARLOTTETOWN						
1		27689	SAND AND GRAVEL	-	124 805	124 805
2		27969	SALT	-	4 500	4 500
3		43100	GASOLINE	-	126 566	126 566
4		43200	FUEL OIL	-	160 230	160 230
5			PORT TOTAL	-	416 101	416 101
PEI NES/I-P-E NDA						
6		27689	SAND AND GRAVEL	-	4 536	4 536
7		43100	GASOLINE	-	2 354	2 354
8		43200	FUEL OIL	-	13 308	13 308
9		43990	OTHER PETROLEUM AND COAL PRODUCTS	-	7 460	7 460
10			PORT TOTAL	-	27 658	27 658
SOURIS						
11		27689	SAND AND GRAVEL	-	8 700	8 700
12			PORT TOTAL	-	8 700	8 700
SUMMERSIDE						
13		27689	SAND AND GRAVEL	-	39 360	39 360
14		43200	FUEL OIL	-	14 161	14 161
15			PORT TOTAL	-	53 521	53 521
16			PROVINCE TOTAL	-	505 981	505 981

TABLEAU 1: TONNAGE DE LA CARGAISON CHARGÉE ET DECHARGÉE DANS LES PORTS CANADIENS AU TITRE DU CABOTAGE, SELON LA PROVINCE OU LE TERRITOIRE, LE PORT DE MANUTENTION ET LA MARCHANDISE, 1984

NO.	PORTS PAR PROVINCE	CODE	DESCRIPTION DE LA MARCHANDISE	TONNAGE DE LA CARGAISON CHARGÉE	TONNAGE DE LA CARGAISON DECHARGÉE	TONNAGE DE LA CARGAISON MANUTENTIONNÉE
ILE-DU-PRINCE-EDOUARD						
CHARLOTTETOWN						
1		27689	SABLE ET GRAVIER	-	124 805	124 805
2		27969	SEL	-	4 500	4 500
3		43100	ESSENCE	-	126 566	126 566
4		43200	MAZOUT	-	160 230	160 230
5			TOTAL DU PORT	-	416 101	416 101
PEI NES/I-P-E NDA						
6		27689	SABLE ET GRAVIER	-	4 536	4 536
7		43100	ESSENCE	-	2 354	2 354
8		43200	MAZOUT	-	13 308	13 308
9		43990	AUTRES PRODUITS DU PETROLE ET DE LA HOUILLE	-	7 460	7 460
10			TOTAL DU PORT	-	27 658	27 658
SOURIS						
11		27689	SABLE ET GRAVIER	-	8 700	8 700
12			TOTAL DU PORT	-	8 700	8 700
SUMMERSIDE						
13		27689	SABLE ET GRAVIER	-	39 360	39 360
14		43200	MAZOUT	-	14 161	14 161
15			TOTAL DU PORT	-	53 521	53 521
16			TOTAL . PROVINCE	-	505 981	505 981

TABLE 1: CARGO TONNES LOADED AND UNLOADED AT CANADIAN PORTS IN COASTWISE SHIPPING, BY PROVINCE OR TERRITORY, HANDLING PORT AND COMMODITY, 1984

NO.	PORTS BY PROVINCE	CODE	COMMODITY DESCRIPTION	CARGO TONNES LOADED	CARGO TONNES UNLOADED	CARGO TONNES HANDLED
NOVA SCOTIA						
BRIDGEWATER						
1		43100	GASOLINE	-	1 260	1 260
2		43200	FUEL OIL	-	5 699	5 699
3			PORT TOTAL	-	6 959	6 959
DIGBY						
4		23999	OTHER CRUDE WOOD MATERIALS	-	2 722	2 722
5		43100	GASOLINE	-	24 597	24 597
6		43200	FUEL OIL	-	7 819	7 819
7		47500	CEMENT (INCL. CEMENT AND CONCRETE BASIC PRODUCTS)	-	11 158	11 158
8			PORT TOTAL	-	46 296	46 296
HALIFAX						
9		01000	MEAT AND MEAT PREPARATIONS	1 135	-	1 135
10		03000	FISH	137	8 324	8 460
11		04000	OTHER MARINE PRODUCTS	18	137	155
12		05000	DAIRY PRODUCTS, EGGS AND HONEY	202	8	210
13		06111	BARLEY	-	1 756	1 756
14		06156	WHEAT	-	113 721	113 721
15		06999	OTHER CEREAL GRAINS AND CEREAL GRAIN PRODUCTS	259	-	259
16		07000	FRUITS AND FRUIT PREPARATIONS	1 237	134	1 371
17		09000	VEGETABLES AND VEGETABLE PREPARATIONS	1 578	-	1 578
18		10000	SUGAR AND SUGAR PREPARATIONS	459	34	493
19		11000	COCOA, COFFEE, TEA AND SPICES	806	-	806
20		14000	OTHER FOODS, FOOD MATERIALS AND FOOD PREPARATIONS	5 432	7	5 440
21		15000	FODDER AND FEED (EXCEPT UNMILLED CEREALS)	-	3 980	3 980
22		17000	BEVERAGES	5 342	1 499	6 841
23		20000	CRUDE ANIMAL PRODUCTS, INEDIBLE (EXCEPT FIBRES)	7	18	25
24		21999	OTHER CRUDE VEG. PRODUCTS, INEDIBLE (EXCEPT TOBACCO, FIBRES AND WOOD)	104	-	104
25		25900	OTHER METAL-BEARING ORES, CONCENTRATES AND SCRAP	-	479	479
26		26210	CRUDE PETROLEUM	-	1 264 887	1 264 887
27		27689	SAND AND GRAVEL	57	-	57
28		27940	GYPHUM	383 293	-	383 293
29		27969	SALT	2 098	-	2 098
30		27990	OTHER CRUDE NON-METALLIC MINERALS	5	-	5
31		29000	OTHER WASTE AND SCRAP MATERIALS	-	1 135	1 135
32		33100	LUMBER AND SAWN TIMBER	-	32	32
33		33999	OTHER WOOD FABRICATED MATERIALS	93	-	93
34		34000	PULP	-	297	297
35		35109	NEWSPRINT	256	-	256
36		35999	OTHER PAPER AND PAPERBOARD	798	-	798
37		38999	TEXTILE FABRICATED MATERIALS	279	-	279
38		40400	METALLIC SALTS & PEROXYSALTS OF INORGANIC ACIDS	-	19 318	19 318
39		42999	OTHER CHEMICALS AND RELATED PRODUCTS	1 074	30	1 104
40		43100	GASOLINE	705 477	130 783	836 260
41		43200	FUEL OIL	1 569 347	245 274	1 814 622
42		43500	COKE OF PETROLEUM AND COAL	155	-	155
43		43990	OTHER PETROLEUM AND COAL PRODUCTS	7 147	2 081	9 228
44		44999	OTHER IRON, STEEL AND ALLOYS	603	-	603
45		46000	METAL FABRICATED BASIC PRODUCTS	966	26	992
46		47500	CEMENT (INCL. CEMENT AND CONCRETE BASIC PRODUCTS)	2 191	-	2 191
47		47999	OTHER NON-METALLIC MINERAL BASIC PRODUCTS	2 284	-	2 284
48		49000	MISCELLANEOUS FABRICATED MATERIALS	106	-	106
49		55199	MACHINERY	1 324	371	1 695
50		63799	TRANSPORTATION AND COMMUNICATION EQUIPMENT	19 947	383	20 331
51		77199	EQUIPMENT, N.E.S.	338	59	398
52		92199	PERSONAL AND HOUSEHOLD GOODS	393	52	445
53		96999	MISCELLANEOUS GENERAL CARGO	3 789	1 465	5 254
54		99500	GENERAL CARGO	53 839	10 879	64 718
55			PORT TOTAL	2 772 576	1 807 170	4 579 746
LITTLE NARROWS						
56		27940	GYPHUM	378 832	-	378 832
57			PORT TOTAL	378 832	-	378 832

COMPONENTS MAY NOT ADD UP TO TOTALS DUE TO ROUNDING

TABEAU 1: TONNAGE DE LA CARGAISON CHARGÉE ET DÉCHARGÉE DANS LES PORTS CANADIENS AU TITRE DU CABOTAGE, SELON LA PROVINCE OU LE TERRITOIRE, LE PORT DE MANUTENTION ET LA MARCHANDISE, 1984

NO.	PORTS PAR PROVINCE	CODE	DESCRIPTION DE LA MARCHANDISE	TONNAGE DE LA CARGAISON CHARGÉE	TONNAGE DE LA CARGAISON DÉCHARGÉE	TONNAGE DE LA CARGAISON MANUTENTIONNÉE
NOUVELLE-ÉCOSSE						
BRIDGEWATER						
1		43100	ESSENCE	-	1 260	1 260
2		43200	MAZOUT	-	5 699	5 699
3			TOTAL DU PORT	-	6 959	6 959
DIGBY						
4		23999	AUTRES MATIÈRES DE BOIS BRUTES	-	2 722	2 722
5		43100	ESSENCE	-	24 597	24 597
6		43200	MAZOUT	-	7 819	7 819
7		47500	CIMENT (INCL. CIMENT ET PRODUITS DE BASE EN CIMENT ET EN BÊT)	-	11 158	11 158
8			TOTAL DU PORT	-	46 296	46 296
HALIFAX						
9		01000	VIANDES ET PREPS. A BASE DE VIANDES	1 135	-	1 135
10		03000	POISSON	137	8 324	8 460
11		04000	AUTRES PRODUITS MARINS	18	137	155
12		05000	PRODUITS LAITIERS, ŒUFS ET MIEL	202	8	210
13		06111	ORGE	-	1 756	1 756
14		06156	BLÉ	-	113 721	113 721
15		06999	AUTRES GRAINS ET PROD. DE CÉRÉALES	259	-	259
16		07000	FRUITS ET PREPS. A BASE DE FRUITS	1 237	134	1 371
17		09000	LEGUMES ET PREPS. A BASE DE LEGUMES	1 578	-	1 578
18		10000	SUCRE ET PREPS. A BASE DE SUCRE	459	34	493
19		11000	CACAO, CAFÉ, THÉ ET ÉPICES	806	-	806
20		14000	AUTRES ALIMENTS, INGR. ET PREPS. ALIMENTAIRES	5 432	7	5 440
21		15000	FOURRAGE ET ALIMENTS POUR ANIMAUX (SAUF CÉRÉALES NON MOULUES)	-	3 980	3 980
22		17000	BOISSONS	5 342	1 499	6 841
23		20000	PRODUITS BRUTS D'ORIGINE ANIMAL, NON COMEST. (SAUF LES FIBRES)	7	18	26
24		21999	AUTRES PROD. BRUTS D'ORIG. VÉG., NON COMEST. (SAUF TABAC, FIBRES ET BOIS)	104	-	104
25		25900	AUTRES MÉTAUX, MINÉRAIS, CONCENTRÉS ET DÉCHETS	-	479	479
26		26210	PÉTROLE BRUT	-	1 264 887	1 264 887
27		27689	SABLE ET GRAVIER	57	-	57
28		27940	GYPSE	383 293	-	383 293
29		27969	SEL	2 098	-	2 098
30		27990	AUTRES MINÉRAUX NON-MÉTALLIQUES BRUTS	5	-	5
31		29000	AUTRES DÉCHETS ET REBUTS	-	1 135	1 135
32		33100	BOIS DE CONSTRUCTION ET SCIAGES	-	32	32
33		33999	AUTRES DÉMI-PRODUITS EN BOIS	93	-	93
34		34000	PÂTE	-	297	297
35		35109	PAPIER JOURNAL	256	-	256
36		35999	AUTRE PAPIER ET CARTON	798	-	798
37		36999	DÉMI-PRODUITS EN TEXTILES	279	-	279
38		40400	SELS ET PERSELS MÉTALLIQUES D'ACIDES INORGANIQUES	-	19 318	19 318
39		42999	AUTRES PRODUITS CHIMIQUES ET CONNEXES	1 074	30	1 104
40		43100	ESSENCE	705 477	130 783	836 260
41		43200	MAZOUT	1 569 347	245 274	1 814 622
42		43500	COKE DE PÉTROLE ET DE HOUILLE	155	-	155
43		43990	AUTRES PRODUITS DU PÉTROLE ET DE LA HOUILLE	7 147	2 081	9 228
44		44999	FER, ACIER ET ALLIAGES, AUTRES	603	-	603
45		46000	DÉMI-PRODUITS DE BASE EN MÉTAL	966	26	992
46		47500	CIMENT (INCL. CIMENT ET PRODUITS DE BASE EN CIMENT ET EN BÊT)	2 191	-	2 191
47		47999	AUTRES PRODUITS MINÉRAUX NON MÉTALLIQUES DE BASE	2 284	-	2 284
48		49000	DÉMI-PRODUITS DIVERS	106	-	106
49		55199	MACHINERIE	1 324	371	1 695
50		63799	MATÉRIEL DE TRANSPORT ET DE COMMUNICATIONS	19 947	382	20 331
51		77199	MATÉRIEL, N.O.A.	338	59	398
52		92199	ARTICLES DE SOINS PERSONNELS ET ARTICLES MÉNAGERS	393	52	445
53		96999	DIVERS	3 789	1 465	5 254
54		99500	FRET GÉNÉRAL	53 839	10 879	64 718
55			TOTAL DU PORT	2 772 576	1 807 170	4 579 746
LITTLE NARROWS						
56		27940	GYPSE	378 832	-	378 832
57			TOTAL DU PORT	378 832	-	378 832

LES CHIFFRES AYANT ÉTÉ ARRONDIS, LA SOMME DES COMPOSANTES PEUT NE PAS CORRESPONDRE AUX TOTAUX



TABLE 1: CARGO TONNES LOADED AND UNLOADED AT CANADIAN PORTS IN COASTWISE SHIPPING, BY PROVINCE OR TERRITORY, HANDLING PORT AND COMMODITY, 1984

NO.	PORTS BY PROVINCE	CODE	COMMODITY DESCRIPTION	CARGO TONNES LOADED	CARGO TONNES UNLOADED	CARGO TONNES HANDLED
NOVA SCOTIA						
LIVERPOOL						
1		42999	OTHER CHEMICALS AND RELATED PRODUCTS	-	6 048	6 048
2			PORT TOTAL	-	6 048	6 048
MARGARETSVILLE						
3		43100	GASOLINE	-	245	245
4		43200	FUEL OIL	-	12 679	12 679
5			PORT TOTAL	-	12 924	12 924
NORTH SYDNEY						
6		01000	MEAT AND MEAT PREPARATIONS	54	-	54
7		03000	FISH	-	38	38
8		05000	DAIRY PRODUCTS, EGGS AND HDNEY	18	-	18
9		06111	BARLEY	748	-	748
10		06127	CORN	2 534	-	2 534
11		06131	OATS	469	-	469
12		06156	WHEAT	1 054	-	1 054
13		06999	OTHER CEREAL GRAINS AND CEREAL GRAIN PRODUCTS	2 768	-	2 768
14		07000	FRUITS AND FRUIT PREPARATIONS	171	-	171
15		09000	VEGETABLES AND VEGETABLE PREPARATIONS	124	-	124
16		10000	SUGAR AND SUGAR PREPARATIONS	371	-	371
17		12000	MARGARINE, SHORTENING AND LARD	318	-	318
18		14000	OTHER FOODS, FOOD MATERIALS AND FOOD PREPARATIONS	4 136	21	4 156
19		15000	FODDER AND FEED (EXCEPT UNMILLED CEREALS)	8 916	878	9 794
20		18000	TOBACCO	32	-	32
21		21260	SOYA BEANS	75	-	75
22		21999	OTHER CRUDE VEG. PRODUCTS, INEDIBLE (EXCEPT TOBACCO, FIBRES AND WOOD)	231	25	256
23		23899	PULPWOOD	-	36	36
24		23999	OTHER CRUDE WOOD MATERIALS	106	-	106
25		24000	TEXTILE AND RELATED FIBRES (INCLUDING WASTE)	22	-	22
26		25100	IRON DRES., CONCENTRATES AND SCRAP	-	74	74
27		25900	OTHER METAL-BEARING DRES., CONCENTRATES AND SCRAP	-	3 648	3 648
28		26100	COAL	984	-	984
29		27200	CLAY AND OTHER CRUDE REFRACTORY MATERIALS	65	-	65
30		27660	LIMESTONE	2 922	-	2 922
31		27689	SAND AND GRAVEL	654	-	654
32		27969	SALT	234	-	234
33		27990	OTHER CRUDE NON-METALLIC MINERALS	1 153	-	1 153
34		32000	RUBBER AND PLASTIC FABRICATED MATERIALS	12	-	12
35		33100	LUMBER AND SAWN TIMBER	12 770	-	12 770
36		33999	OTHER WOOD FABRICATED MATERIALS	7 318	34	7 352
37		34000	PULP	7 986	-	7 986
38		35109	NEWSPRINT	-	8 266	8 266
39		35999	OTHER PAPER AND PAPERBOARD	22 733	485	23 217
40		39000	OILS, FATS, WAXES, EXTR. AND DER., ANIMAL AND VEG.	951	-	951
41		40400	METALLIC SALTS & PEROXYSALTS OF INORGANIC ACIDS	425	-	425
42		40500	OTHER INORGANIC CHEMICALS	-	10	10
43		41652	POTASSIUM CHLORIDE (MURIATE OF POTASH)	2 836	-	2 836
44		42999	OTHER CHEMICALS AND RELATED PRODUCTS	5 494	6 878	12 371
45		43100	GASOLINE	106	1 023	1 129
46		43200	FUEL OIL	-	2 609	2 609
47		43990	OTHER PETROLEUM AND COAL PRODUCTS	5 148	-	5 148
48		44500	PLATE, SHEET AND STRIP STEEL	348	-	348
49		44999	OTHER IRON, STEEL AND ALLOYS	12 365	159	12 524
50		45000	NON-FERRDUS METALS	17	-	17
51		46000	METAL FABRICATED BASIC PRDDUCTS	706	-	706
52		47500	CEMENT (INCL. CEMENT AND CONCRETE BASIC PRODUCTS)	147	-	147
53		47999	OTHER NON-METALLIC MINERAL BASIC PRODUCTS	2 359	226	2 585
54		49000	MISCELLANEDUS FABRICATED MATERIALS	65	-	65

COMPONENTS MAY NOT ADD UP TO TOTALS DUE TO ROUNDING

TABLEAU 1: TONNAGE DE LA CARGAISON CHARGÉE ET DECHARGÉE DANS LES PORTS CANADIENS AU TITRE DU CABOTAGE. SELON LA PROVINCE OU LE TERRITOIRE, LE PORT DE MANUTENTION ET LA MARCHANDISE, 1984

NO.	PORTS PAR PROVINCE	CODE	DESCRIPTION DE LA MARCHANDISE	TONNAGE DE LA CARGAISON CHARGÉE	TONNAGE DE LA CARGAISON DECHARGÉE	TONNAGE DE LA CARGAISON MANUTENTIONNÉE
NOUVELLE-ECOSSE						
LIVERPOOL						
1		42999	AUTRES PRODUITS CHIMIQUES ET CONNEXES	-	6 048	6 048
2			TOTAL DU PORT	-	6 048	6 048
MARGARETSVILLE						
3		43100	ESSENCE	-	245	245
4		43200	MAZOUT	-	12 679	12 679
5			TOTAL DU PORT	-	12 924	12 924
NORTH SYDNEY						
6		01000	VIANDES ET PREPS. A BASE DE VIANDES	54	-	54
7		03000	POISSON	-	38	38
8		05000	PRODUITS LAITIERS, OEUFS ET MIEL	18	-	18
9		06111	ORGE	748	-	748
10		06127	MAIS	2 534	-	2 534
11		06131	AVOINE	469	-	469
12		06156	BLE	1 054	-	1 054
13		06999	AUTRES GRAINS ET PROD. DE CEREALES	2 768	-	2 768
14		07000	FRUITS ET PREPS. A BASE DE FRUITS	171	-	171
15		08000	LEGUMES ET PREPS. A BASE DE LEGUMES	124	-	124
16		10000	SUCRE ET PREPS. A BASE DE SUCRE	371	-	371
17		12000	MARGARINE, GRAISSE PREPAREE ET SAINDOUX	318	-	318
18		14000	AUTRES ALIMENTS, INGR. ET PREPS. ALIMENTAIRES	4 136	21	4 156
19		15000	FOURRAGE ET ALIMENTS POUR ANIMAUX (SAUF CEREALES NON MOULUES)	8 916	878	9 794
20		18000	TABACS	32	-	32
21		21260	FEVES DE SOYA	75	-	75
22		21999	AUTRES PROD. BRUTS D'ORIG. VEG., NON COMEST. (SAUF TABAC, FIBRES ET BOIS)	231	25	256
23		23899	BOIS A PATE	-	36	36
24		23999	AUTRES MATIERES DE BOIS BRUTES	106	-	106
25		24000	TEXTILE ET FIBRES CONNEXES (Y COMPRIS LES DECHETS)	22	-	22
26		25100	MINERAIS DE FER, CONCENTRES ET FERRAILLE	-	74	74
27		25900	AUTRES METAUX, MINERAIS, CONCENTRES ET DECHETS	-	3 648	3 648
28		26100	HOUILLE	984	-	984
29		27200	ARGILES ET AUTRES MATIERES REFRACTAIRES BRUTES	65	-	65
30		27660	CALCAIRE	2 922	-	2 922
31		27689	SABLE ET GRAVIER	654	-	654
32		27969	SEL	234	-	234
33		27990	AUTRES MINERAUX NON-METALLIQUES BRUTS	1 153	-	1 153
34		32000	DEMI-PRODUITS EN PLASTIQUE ET EN CAOUTCHOUC	12	-	12
35		33100	BOIS DE CONSTRUCTION ET SCIAGES	12 770	-	12 770
36		33999	AUTRES DEMI-PRODUITS EN BOIS	7 318	34	7 352
37		34000	PATE	7 986	-	7 986
38		35109	PAPIER JOURNAL	-	8 266	8 266
39		35999	AUTRE PAPIER ET CARTON	22 733	485	23 217
40		39000	HUILES, CORPS GRAS, CIRES, EXTR. ET DER., D'ORIG. ANIM. ET VEG.	951	-	951
41		40400	SELS ET PERSELS METALLIQUES D'ACIDES INORGANIQUES	425	-	425
42		40500	AUTRES PRODUITS CHIMIQUES INORGANIQUES	-	10	10
43		41652	CHLORURE DE POTASSIUM (MURIATE DE POTASSE)	2 836	-	2 836
44		42999	AUTRES PRODUITS CHIMIQUES ET CONNEXES	5 494	6 878	12 371
45		43100	ESSENCE	106	1 023	1 129
46		43200	MAZOUT	-	2 609	2 609
47		43990	AUTRES PRODUITS DU PETROLE ET DE LA HOUILLE	5 148	-	5 148
48		44500	TOLES, FEUILLES ET FEUILLARDS D'ACIER	348	-	348
49		44999	FER, ACIER ET ALLIAGES, AUTRES METAUX NON FERREUX	12 365	159	12 524
50		45000	METAUX NON FERREUX	17	-	17
51		46000	DEMI-PRODUITS DE BASE EN METAL	706	-	706
52		47500	CIMENT (INCL. CIMENT ET PRODUITS DE BASE EN CIMENT ET EN BET)	147	-	147
53		47999	AUTRES PRODUITS MINERAUX NON METALLIQUES DE BASE	2 359	226	2 585
54		49000	DEMI-PRODUITS DIVERS	65	-	65

LES CHIFFRES AYANT ETE ARRONDIS, LA SOMME DES COMPOSANTES PEUT NE PAS CORRESPONDRE AUX TOTAUX

TABLE 1: CARGO TONNES LOADED AND UNLOADED AT CANADIAN PORTS IN COASTWISE SHIPPING, BY PROVINCE OR TERRITORY, HANDLING PORT AND COMMODITY, 1984

NO.	PORTS BY PROVINCE	CODE	COMMODITY DESCRIPTION	CARGO TONNES LOADED	CARGO TONNES UNLOADED	CARGO TONNES HANDLED
NOVA SCOTIA						
NORTH SYDNEY (CONT'D)						
1		55199	MACHINERY	338	13 811	14 149
2		63799	TRANSPORTATION AND COMMUNICATION EQUIPMENT	13 002	140	13 142
3		77199	EQUIPMENT, N.E.S.	5 078	10	5 088
4		92199	PERSONAL AND HOUSEHOLD GOODS	2 278	-	2 278
5		96999	MISCELLANEOUS	1 361	2 114	3 475
6		99500	GENERAL CARGO	24 246	5 888	30 135
7			PORT TOTAL	156 249	46 372	202 621
NS NES/N-E NDA						
8		27689	SAND AND GRAVEL	174 811	-	174 811
9		43200	FUEL OIL	8 825	8 825	17 650
10		55199	MACHINERY	9 979	-	9 979
11			PORT TOTAL	193 615	8 825	202 440
PICTOU						
12		27689	SAND AND GRAVEL	4 536	-	4 536
13		43200	FUEL OIL	-	36 192	36 192
14			PORT TOTAL	4 536	36 192	40 728
PORT HAWKESBURY						
15		26100	COAL	-	160 447	160 447
16		27689	SAND AND GRAVEL	1 962	-	1 962
17		42999	OTHER CHEMICALS AND RELATED PRODUCTS	-	8 000	8 000
18		43100	GASOLINE	23 821	52 208	76 029
19		43200	FUEL OIL	121 406	163 887	285 293
20		55199	MACHINERY	3 484	-	3 484
21			PORT TOTAL	150 674	384 541	535 214
PUGWASH						
22		27689	SAND AND GRAVEL	13 789	-	13 789
23		27969	SALT	202 755	-	202 755
24			PORT TOTAL	216 544	-	216 544
SHELBURNE						
25		43100	GASOLINE	-	3 819	3 819
26		43200	FUEL OIL	-	15 223	15 223
27			PORT TOTAL	-	19 042	19 042
SYDNEY						
28		26100	IRON ORES, CONCENTRATES AND SCRAP	-	349 890	349 890
29		26100	COAL	154 632	-	154 632
30		27969	SALT	-	13 276	13 276
31		43100	GASOLINE	-	119 245	119 245
32		43200	FUEL OIL	-	234 391	234 391
33		43500	COKE OF PETROLEUM AND COAL	5 222	-	5 222
34			PORT TOTAL	159 854	716 802	876 655
WALLACE						
35		27689	SAND AND GRAVEL	28 892	-	28 892
36			PORT TOTAL	28 892	-	28 892
YARMOUTH						
37		43100	GASOLINE	-	1 890	1 890
38		43200	FUEL OIL	-	10 323	10 323
39			PORT TOTAL	-	12 212	12 212
40			PROVINCE TOTAL	4 061 771	3 103 383	7 165 154

TABEAU 1: TONNAGE DE LA CARGAISON CHARGÉE ET DÉCHARGÉE DANS LES PORTS CANADIENS AU TITRE DU CABOTAGE, SELON LA PROVINCE OU LE TERRITOIRE, LE PORT DE MANUTENTION ET LA MARCHANDISE, 1984

NO.	PORTS PAR PROVINCE	CODE	DESCRIPTION DE LA MARCHANDISE	TONNAGE DE LA CARGAISON CHARGÉE	TONNAGE DE LA CARGAISON DÉCHARGÉE	TONNAGE DE LA CARGAISON MANUTENTIONNÉE
NOUVELLE-ÉCOSSE						
NORTH SYDNEY (SUITE)						
1		55199	MACHINERIE	338	13 811	14 149
2		63799	MATÉRIEL DE TRANSPORT ET DE COMMUNICATIONS	13 002	140	13 142
3		77199	MATÉRIEL, N.D.A.	5 078	10	5 088
4		92199	ARTICLES DE SOINS PERSONNELS ET ARTICLES MÉNAGERS	2 278	-	2 278
5		96999	DIVERS	1 361	2 114	3 475
6		99500	FRET GÉNÉRAL	24 246	5 888	30 135
7			TOTAL DU PORT	156 249	46 372	202 621
NS NES/N-E NDA						
8		27689	SABLE ET GRAVIER	174 811	-	174 811
9		43200	MAZOUT	8 825	8 825	17 650
10		55199	MACHINERIE	9 979	-	9 979
11			TOTAL DU PORT	193 615	8 825	202 440
PICTOU						
12		27689	SABLE ET GRAVIER	4 536	-	4 536
13		43200	MAZOUT	-	36 192	36 192
14			TOTAL DU PORT	4 536	36 192	40 728
PORT HAWKESBURY						
15		26100	HOUILLE	-	160 447	160 447
16		27689	SABLE ET GRAVIER	1 962	-	1 962
17		42999	AUTRES PRODUITS CHIMIQUES ET ANNEXES	-	8 000	8 000
18		43100	ESSENCE	23 821	52 208	76 029
19		43200	MAZOUT	121 406	163 887	285 293
20		55199	MACHINERIE	3 484	-	3 484
21			TOTAL DU PORT	150 674	384 541	535 214
PUGWASH						
22		27689	SABLE ET GRAVIER	13 789	-	13 789
23		27969	SEL	202 755	-	202 755
24			TOTAL DU PORT	216 544	-	216 544
SHELBURNE						
25		43100	ESSENCE	-	3 819	3 819
26		43200	MAZOUT	-	15 223	15 223
27			TOTAL DU PORT	-	19 042	19 042
SYDNEY						
28		25100	MINÉRAIS DE FER, CONCENTRÉS ET FERRAILLE	-	349 890	349 890
29		26100	HOUILLE	154 632	-	154 632
30		27969	SEL	-	13 276	13 276
31		43100	ESSENCE	-	119 245	119 245
32		43200	MAZOUT	-	234 391	234 391
33		43500	COKE DE PÉTROLE ET DE HOUILLE	5 222	-	5 222
34			TOTAL DU PORT	159 854	716 802	876 655
WALLACE						
35		27689	SABLE ET GRAVIER	28 892	-	28 892
36			TOTAL DU PORT	28 892	-	28 892
YARMOUTH						
37		43100	ESSENCE	-	1 890	1 890
38		43200	MAZOUT	-	10 323	10 323
39			TOTAL DU PORT	-	12 212	12 212
40			TOTAL, PROVINCE	4 061 771	3 103 383	7 165 154

TABLE 1: CARGO TONNES LOADED AND UNLOADED AT CANADIAN PORTS IN COASTWISE SHIPPING, BY PROVINCE OR TERRITORY, (INCLUDING PORT AND COMMUNITY), 1954

NO.	PORTS BY PROVINCE	CODE	COMMODITY DESCRIPTION	CARGO TONNES LOADED	CARGO TONNES UNLOADED	CARGO TONNES HANDLED
NEW BRUNSWICK						
1	BATHURST	43200	FUEL OIL	-	62 287	62 287
2			PORT TOTAL	-	62 287	62 287
3	BELLEDUNE	42999	OTHER CHEMICALS AND RELATED PRODUCTS	6 769	31 727	38 490
4		43100	GASOLINE	-	39 431	39 431
5		43200	FUEL OIL	-	34 553	34 553
6			PORT TOTAL	6 769	105 711	112 474
7	CARAQUET	43100	GASOLINE	-	1 025	1 025
8		43200	FUEL OIL	-	1 546	1 546
9			PORT TOTAL	-	2 571	2 571
10	CHATHAM	40400	METALLIC SALTS & PEROXYSALTS OF INORGANIC ACIDS	-	3 581	3 581
11		43100	GASOLINE	-	69 401	69 401
12		43200	FUEL OIL	-	96 200	96 200
13		43990	OTHER PETROLEUM AND COAL PRODUCTS	-	607	607
14			PORT TOTAL	-	169 790	169 790
15	DALHOUSIE	43200	FUEL OIL	-	24 296	24 296
16			PORT TOTAL	-	24 296	24 296
17	GRAND MANAN	43100	GASOLINE	-	2 912	2 912
18		43200	FUEL OIL	-	3 055	3 055
19			PORT TOTAL	-	5 967	5 967
20	NB NES/AREA	43100	GASOLINE	-	2 428	2 428
21		43200	FUEL OIL	-	3 820	3 820
22			PORT TOTAL	-	6 242	6 242
23	NEWCASTLE	43100	GASOLINE	-	55 471	55 471
24		43200	FUEL OIL	-	34 919	34 919
25			PORT TOTAL	-	90 390	90 390
26	SAINT JOHN	06111	BARLEY	-	33 084	33 084
27		23999	OTHER CRUDE WOOD MATERIALS	2 722	-	2 722
28		26210	CRUDE PETROLEUM	-	889 076	889 076
29		27969	SALT	38 229	-	38 229
30		42999	OTHER CHEMICALS AND RELATED PRODUCTS	-	10 015	10 015
31		43100	GASOLINE	516 315	148 022	664 338
32		43200	FUEL OIL	597 987	411 333	1 009 320
33	43990	OTHER PETROLEUM AND COAL PRODUCTS	40 745	-	40 745	
34	47500	CEMENT (INCL. CEMENT AND CONCRETE BASIC PRODUCTS)	11 158	-	11 158	
35			PORT TOTAL	1 207 156	1 491 531	2 698 687
36			PROVINCE TOTAL	1 213 919	1 958 785	3 172 704



TABEAU 1: TONNAGE DE LA CARGAISON CHARGÉE ET DECHARGÉE DANS LES PORTS CANADIENS AU TITRE DU CABOTAGE, SELON LA PROVINCE OU LE TERRITOIRE, LE PORT DE MANUTENTION ET LA MARCHANDISE, 1984

NO	PORTS PAR PROVINCE	CODE	DESCRIPTION DE LA MARCHANDISE	TONNAGE DE LA CARGAISON CHARGÉE	TONNAGE DE LA CARGAISON DECHARGÉE	TONNAGE DE LA CARGAISON MANUTENTIONNÉE
NOUVEAU-BRUNSWICK						
1	BATHURST					
2		43200	MAZOUT	-	62 287	62 287
			TOTAL DU PORT	-	62 287	62 287
3	BELLEDUNE					
4		42999	AUTRES PRODUITS CHIMIQUES ET CONNEXES	6 763	31 727	38 490
5		43100	ESSENCE	-	39 431	39 431
6		43200	MAZOUT	-	34 553	34 553
			TOTAL DU PORT	6 763	105 711	112 474
7	CARAQUET					
8		43100	ESSENCE	-	1 025	1 025
9		43200	MAZOUT	-	1 546	1 546
			TOTAL DU PORT	-	2 571	2 571
10	CHATHAM					
11		40400	SELS ET PERSELS METALLIQUES O'ACIDES INORGANQUES	-	3 581	3 581
12		43100	ESSENCE	-	69 401	69 401
13		43200	MAZOUT	-	96 200	96 200
		43990	AUTRES PRODUITS DU PETROLE ET DE LA HOUILLE	-	607	607
14			TOTAL DU PORT	-	169 790	169 790
15	DALHOUSIE					
16		43200	MAZOUT	-	24 296	24 296
			TOTAL DU PORT	-	24 296	24 296
17	GRAND MANAN					
18		43100	ESSENCE	-	2 912	2 912
19		43200	MAZOUT	-	3 055	3 055
			TOTAL DU PORT	-	5 967	5 967
20	NB NES/NDA					
21		43100	ESSENCE	-	2 422	2 422
22		43200	MAZOUT	-	3 820	3 820
			TOTAL DU PORT	-	6 242	6 242
23	NEWCASTLE					
24		43100	ESSENCE	-	55 471	55 471
25		43200	MAZOUT	-	34 919	34 919
			TOTAL DU PORT	-	90 390	90 390
26	SAINT JOHN					
27		06111	ORGE	-	33 084	33 084
28		23999	AUTRES MATIERES DE BOIS BRUTES	2 722	-	2 722
29		26210	PETROLE BRUT	-	889 076	889 076
30		27969	SEL	38 229	-	38 229
		42999	AUTRES PRODUITS CHIMIQUES ET CONNEXES	-	10 015	10 015
31		43100	ESSENCE	516 315	148 022	664 338
32		43200	MAZOUT	597 987	411 333	1 009 320
33		43990	AUTRES PRODUITS DU PETROLE ET DE LA HOUILLE	40 745	-	40 745
34		47500	CIMENT (INCL. CIMENT ET PRODUITS DE BASE EN CIMENT ET EN BET	11 158	-	11 158
35			TOTAL DU PORT	1 207 156	1 491 531	2 698 687
36			TOTAL, PROVINCE	1 213 919	1 958 785	3 172 704

TABLE 1: CARGO TONNES LOADED AND UNLOADED AT CANADIAN PORTS IN COASTWISE SHIPPING, BY PROVINCE OR TERRITORY, HANDLING PORT AND COMMODITY, 1984

NO.	PORTS BY PROVINCE	CODE	COMMODITY DESCRIPTION	CARGO TONNES LOADED	CARGO TONNES UNLOADED	CARGO TONNES HANDLED
QUEBEC						
BAIE COMEAU						
1		06111	BARLEY	-	475 737	475 737
2		06127	CORN	-	22 892	22 892
3		06156	WHEAT	-	1 801 271	1 801 271
4		17000	BEVERAGES	-	132	132
5		23999	OTHER CRUDE WOOD MATERIALS	-	13	13
6		27969	SALT	-	18 400	18 400
7		27979	SULPHUR	-	3 984	3 984
8		27990	OTHER CRUDE NON-METALLIC MINERALS	-	2 754	2 754
9		29000	OTHER WASTE AND SCRAP MATERIALS	1 135	-	1 135
10		33999	OTHER WOOD FABRICATED MATERIALS	29	252	281
11		34000	PULP	-	371	371
12		35109	NEWSPRINT	258 798	-	258 798
13		35999	OTHER PAPER AND PAPERBOARD	-	690	690
14		40400	METALLIC SALTS & PEROXYSALTS OF INORGANIC ACIDS	54	260	314
15		42999	OTHER CHEMICALS AND RELATED PRODUCTS	-	4 766	4 766
16		43100	GASOLINE	3 247	41 358	44 605
17		43200	FUEL OIL	1 578	115 917	117 495
18		43990	OTHER PETROLEUM AND COAL PRODUCTS	-	2 731	2 731
19		44999	OTHER IRON, STEEL AND ALLOYS	-	6 869	6 869
20		45000	NON-FERROUS METALS	51 973	209	52 182
21		46000	METAL FABRICATED BASIC PRODUCTS	-	3 512	3 512
22		47500	CEMENT (INCL. CEMENT AND CONCRETE BASIC PRODUCTS)	-	233	233
23		47999	OTHER NON-METALLIC MINERAL BASIC PRODUCTS	-	5 386	5 386
24		55199	MACHINERY	288	293	581
25		77199	EQUIPMENT, N.E.S.	-	1 458	1 458
26		96999	MISCELLANEOUS	624	263	887
27		99500	GENERAL CARGO	-	3 366	3 366
28			PORT TOTAL	317 727	2 513 116	2 830 843
BASSE COTE-NORD						
29		03000	FISH	16	-	16
30		27689	SAND AND GRAVEL	-	2 081	2 081
31		33999	OTHER WOOD FABRICATED MATERIALS	-	5	5
32		40400	METALLIC SALTS & PEROXYSALTS OF INORGANIC ACIDS	-	101	101
33		43100	GASOLINE	-	2 598	2 598
34		43200	FUEL OIL	-	5 855	5 855
35		44999	OTHER IRON, STEEL AND ALLOYS	-	91	91
36		47500	CEMENT (INCL. CEMENT AND CONCRETE BASIC PRODUCTS)	-	159	159
37		55199	MACHINERY	113	280	393
38		63799	TRANSPORTATION AND COMMUNICATION EQUIPMENT	-	15	15
39		99500	GENERAL CARGO	2 032	10 320	12 352
40			PORT TOTAL	2 162	21 506	23 668
BECANCOUR						
41		27969	SALT	-	363 677	363 677
42		42999	OTHER CHEMICALS AND RELATED PRODUCTS	6 048	-	6 048
43		44999	OTHER IRON, STEEL AND ALLOYS	91	-	91
44		45000	NON-FERROUS METALS	-	4 015	4 015
45		55199	MACHINERY	91	-	91
46			PORT TOTAL	6 229	367 692	373 921
BLANC SABLON						
47		29000	OTHER WASTE AND SCRAP MATERIALS	24	-	24
48		33100	LUMBER AND SAWN TIMBER	2	66	68
49		33999	OTHER WOOD FABRICATED MATERIALS	2	8	10
50		35999	OTHER PAPER AND PAPERBOARD	38	-	38
51		40400	METALLIC SALTS & PEROXYSALTS OF INORGANIC ACIDS	-	54	54
52		42999	OTHER CHEMICALS AND RELATED PRODUCTS	47	91	138
53		43100	GASOLINE	-	1 534	1 534
54		43200	FUEL OIL	-	5 676	5 676
55		43990	OTHER PETROLEUM AND COAL PRODUCTS	-	5	5
56		44500	PLATE, SHEET AND STRIP STEEL	5	20	25
57		44999	OTHER IRON, STEEL AND ALLOYS	45	78	123
58		46000	METAL FABRICATED BASIC PRODUCTS	37	30	67
59		47500	CEMENT (INCL. CEMENT AND CONCRETE BASIC PRODUCTS)	-	222	222

COMPONENTS MAY NOT ADD UP TO TOTALS DUE TO ROUNDING

TABEAU 1: TONNAGE DE LA CARGAISON CHARGÉE ET DECHARGÉE DANS LES PORTS CANADIENS AU TITRE DU CABOTAGE, SELON LA PROVINCE OU LE TERRITOIRE, LE PORT DE MANUTENTION ET LA MARCHANDE, 1984

NO.	PORTS PAR PROVINCE	CODE	DESCRIPTION DE LA MARCHANDE	TONNAGE DE LA CARGAISON CHARGÉE	TONNAGE DE LA CARGAISON DECHARGÉE	TONNAGE DE LA CARGAISON MANUTENTIONNÉE
QUEBEC						
BAIE COMEAU						
1		06111	ORGE	-	475 737	475 737
2		06127	MAIS	-	22 892	22 892
3		06156	BLE	-	1 801 271	1 801 271
4		17000	BOISSONS	-	132	132
5		23999	AUTRES MATIERES DE BOIS BRUTES	-	13	13
6		27969	SEL	-	18 400	18 400
7		27979	SOUFRE	-	3 984	3 984
8		27990	AUTRES MINERAUX NON-METALLIQUES BRUTS	-	2 754	2 754
9		29000	AUTRES DECHETS ET REBUTS	1 135	-	1 135
10		33999	AUTRES DEMI-PRODUITS EN BOIS	29	252	281
11		34000	PATE	-	371	371
12		35109	PAPIER JOURNAL	258 798	-	258 798
13		35999	AUTRE PAPIER ET CARTON	-	690	690
14		40400	SELS ET PERSELS METALLIQUES D'ACIDES INORGANIQUES	54	260	314
15		42999	AUTRES PRODUITS CHIMIQUES ET CONNEXES	-	4 766	4 766
16		43100	ESSENCE	3 247	41 358	44 605
17		43200	MAZOUT	1 578	115 917	117 495
18		43990	AUTRES PRODUITS DU PETROLE ET DE LA HOUILLE	-	2 731	2 731
19		44999	FER, ACIER ET ALLIAGES, AUTRES	-	6 869	6 869
20		45000	METAUX NON FERREUX	51 973	209	52 182
21		46000	DEMI-PRODUITS DE BASE EN METAL	-	3 512	3 512
22		47500	CIMENT (INCL. CIMENT ET PRODUITS DE BASE EN CIMENT ET EN BET	-	233	233
23		47999	AUTRES PRODUITS MINERAUX NON METALLIQUES DE BASE	-	5 386	5 386
24		55199	MACHINERIE	288	293	581
25		77199	MATERIEL, N.D.A.	-	1 458	1 458
26		96999	DIVERS	624	263	887
27		99500	FRET GENERAL	-	3 366	3 366
28			TOTAL DU PORT	317 727	2 513 116	2 830 843
BASSE COTE-NORD						
29		03000	POISSON	16	-	16
30		27689	SABLE ET GRAVIER	-	2 081	2 081
31		33999	AUTRES DEMI-PRODUITS EN BOIS	-	5	5
32		40400	SELS ET PERSELS METALLIQUES D'ACIDES INORGANIQUES	-	101	101
33		43100	ESSENCE	-	2 598	2 598
34		43200	MAZOUT	-	5 855	5 855
35		44999	FER, ACIER ET ALLIAGES, AUTRES	-	91	91
36		47500	CIMENT (INCL. CIMENT ET PRODUITS DE BASE EN CIMENT ET EN BET	-	159	159
37		55199	MACHINERIE	113	280	393
38		63799	MATERIEL DE TRANSPORT ET DE COMMUNICATIONS	-	15	15
39		99500	FRET GENERAL	2 032	10 320	12 352
40			TOTAL DU PORT	2 162	21 506	23 658
BECANCOUR						
41		27969	SEL	-	363 677	363 677
42		42999	AUTRES PRODUITS CHIMIQUES ET CONNEXES	6 048	-	6 048
43		44999	FER, ACIER ET ALLIAGES, AUTRES	91	-	91
44		45000	METAUX NON FERREUX	-	4 015	4 015
45		55199	MACHINERIE	91	-	91
46			TOTAL DU PORT	6 229	367 692	373 921
BLANC SABLON						
47		29000	AUTRES DECHETS ET REBUTS	24	-	24
48		33100	BOIS DE CONSTRUCTION ET SCIAGES	2	66	68
49		33999	AUTRES DEMI-PRODUITS EN BOIS	2	8	10
50		35999	AUTRE PAPIER ET CARTON	38	-	38
51		40400	SELS ET PERSELS METALLIQUES D'ACIDES INORGANIQUES	-	54	54
52		42999	AUTRES PRODUITS CHIMIQUES ET CONNEXES	47	91	138
53		43100	ESSENCE	-	1 534	1 534
54		43200	MAZOUT	-	5 676	5 676
55		43990	AUTRES PRODUITS DU PETROLE ET DE LA HOUILLE	-	5	5
56		44500	TOLES, FEUILLES ET FEUILLARDS D'ACIER	5	20	25
57		44999	FER, ACIER ET ALLIAGES, AUTRES	45	78	123
58		46000	DEMI-PRODUITS DE BASE EN METAL	37	30	67
59		47500	CIMENT (INCL. CIMENT ET PRODUITS DE BASE EN CIMENT ET EN BET	-	222	222

LES CHIFFRES AYANT ETE ARRONDIS, LA SOMME DES COMPOSANTES PEUT NE PAS CORRESPONDRE AUX TOTAUX

TABLE 1: CARGO TONNES LOADED AND UNLOADED AT CANADIAN PORTS IN COASTWISE SHIPPING, BY PROVINCE OR TERRITORY, HANDLING POST AND COMMODITY, 1984

NO.	PORTS BY PROVINCE	CODE	COMMODITY DESCRIPTION	CARGO TONNES LOADED	CARGO TONNES UNLOADED	CARGO TONNES HANDLED
QUEBEC						
BLANC SABLON (CONT'D)						
1		47999	OTHER NON-METALLIC MINERAL BASIC PRODUCTS	36	-	36
2		55199	MACHINERY	192	493	685
3		63799	TRANSPORTATION AND COMMUNICATION EQUIPMENT	89	109	198
4		96999	MISCELLANEOUS	25	62	87
5		99500	GENERAL CARGO	864	3 902	4 766
6			PORT TOTAL	1 407	12 350	13 757
CHANDLER						
7		27689	SAND AND GRAVEL	10 036	-	10 036
8		27969	SALT	-	3 692	3 692
9		43200	FUEL OIL	-	17 478	17 478
10			PORT TOTAL	10 036	21 170	31 206
CHICOUTIMI						
11		27969	SALT	-	45 221	45 221
12		27990	OTHER CRUDE NON-METALLIC MINERALS	-	4 944	4 944
13		43100	GASOLINE	-	148 274	148 274
14		43200	FUEL OIL	-	111 157	111 157
15			PORT TOTAL	-	309 596	309 596
CONTRECOEUR						
16		10000	SUGAR AND SUGAR PREPARATIONS	25 117	-	25 117
17		25100	IRON ORES, CONCENTRATES AND SCRAP	-	643 384	643 384
18		25200	ALUMINUM ORES, CONCENTRATES AND SCRAP	15 200	-	15 200
19		26100	COAL	5 815	-	5 815
20		33100	LUMBER AND SAWN TIMBER	129	-	129
21		40400	METALLIC SALTS & PEROXYSALTS OF INORGANIC ACIDS	-	151	151
22		41652	POTASSIUM CHLORIDE (MURIATE OF POTASH)	-	8 172	8 172
23		42999	OTHER CHEMICALS AND RELATED PRODUCTS	118	-	118
24		43200	FUEL OIL	-	548	548
25		43500	COKE OF PETROLEUM AND COAL	21 677	-	21 677
26		44999	OTHER IRON, STEEL AND ALLOYS	3 496	-	3 496
27		46000	METAL FABRICATED BASIC PRODUCTS	23	-	23
28			PORT TOTAL	71 575	652 254	723 829
FORESTVILLE						
29		23899	PULPWOOD	413 072	-	413 072
30		40400	METALLIC SALTS & PEROXYSALTS OF INORGANIC ACIDS	-	23	23
31		43100	GASOLINE	-	709	709
32		43200	FUEL OIL	-	710	710
33			PORT TOTAL	413 072	1 442	414 513
GASPE						
34		27969	SALT	-	10 372	10 372
35		43100	GASOLINE	4 411	22 432	26 843
36		43200	FUEL OIL	23 758	28 690	52 448
37			PORT TOTAL	28 169	61 494	89 663
GRINDSTONE						
38		06999	OTHER CEREAL GRAINS AND CEREAL GRAIN PRODUCTS	-	23	23
39		14000	OTHER FOODS, FOOD MATERIALS AND FOOD PREPARATIONS	-	2 255	2 255
40		15000	FOODER AND FEED (EXCEPT UNMILLED CEREALS)	1 087	-	1 087
41		17000	BEVERAGES	21	467	488
42		23999	OTHER CRUDE WOOD MATERIALS	-	650	650
43		27689	SAND AND GRAVEL	-	56 625	56 625
44		27969	SALT	757 419	-	757 419
45		33100	LUMBER AND SAWN TIMBER	-	3 110	3 110
46		35999	OTHER PAPER AND PAPERBOARD	21	2 203	2 223
47		39000	OILS, FATS, WAXES, EXTR. AND DER., ANIMAL AND VEG.	489	-	489
48		40400	METALLIC SALTS & PEROXYSALTS OF INORGANIC ACIDS	-	40	40
49		42999	OTHER CHEMICALS AND RELATED PRODUCTS	-	113	113
50		43100	GASOLINE	-	15 163	15 163
51		43200	FUEL OIL	-	50 134	50 134
52		43990	OTHER PETROLEUM AND COAL PRODUCTS	-	1 080	1 080

COMPONENTS MAY NOT ADD UP TO TOTALS DUE TO ROUNDING

TABLEAU 1: TONNAGE DE LA CARGAISON CHARGÉE ET DÉCHARGÉE DANS LES PORTS CANADIENS AU TITRE DU CABOTAGE, SELON LA PROVINCE OU LE TERRITOIRE, LE PORT DE MANUTENTION ET LA MARCHANDISE, 1984

NO	PORTS PAR PROVINCE	CODE	DESCRIPTION DE LA MARCHANDISE	TONNAGE DE LA CARGAISON CHARGÉE	TONNAGE DE LA CARGAISON DÉCHARGÉE	TONNAGE DE LA CARGAISON MANUTENTIONNÉE
QUEBEC						
BLANC SABLON (SUITE)						
1		47999	AUTRES PRODUITS MINÉRAUX NON MÉTALLIQUES DE BASE	36	-	36
2		55199	MACHINERIE	192	493	685
3		63799	MATÉRIEL DE TRANSPORT ET DE COMMUNICATIONS	89	109	198
4		96999	DIVERS	25	62	87
5		99500	FRET GÉNÉRAL	864	3 902	4 766
6			TOTAL DU PORT	1 407	12 350	13 757
CHANDLER						
7		27689	SABLE ET GRAVIER	10 036	-	10 036
8		27969	SEL	-	3 692	3 692
9		43200	MAZOUT	-	17 478	17 478
10			TOTAL DU PORT	10 036	21 170	31 206
CHICOUTIMI						
11		27969	SEL	-	45 221	45 221
12		27990	AUTRES MINÉRAUX NON-MÉTALLIQUES BRUTS	-	4 944	4 944
13		43100	ESSENCE	-	148 274	148 274
14		43200	MAZOUT	-	111 157	111 157
15			TOTAL DU PORT	-	309 596	309 596
CONTRECDÉUR						
16		10000	SUCRE ET PRÉPS. À BASE DE SUCRE	25 117	-	25 117
17		25100	MINÉRAIS DE FER, CONCENTRÉS ET FERRAILLE	-	643 384	643 384
18		25200	MINÉRAIS D'ALUMINIUM, CONCENTRÉS ET DÉCHETS	15 200	-	15 200
19		26100	HOUILLE	5 815	-	5 815
20		33100	BOIS DE CONSTRUCTION ET SCIAGES	129	-	129
21		40400	SELS ET PÉSELS MÉTALLIQUES D'ACIDES INORGANIQUES	-	151	151
22		41652	CHLORURE DE POTASSIUM (MURIATE DE POTASSE)	-	8 172	8 172
23		42999	AUTRES PRODUITS CHIMIQUES ET CONNEXES	118	-	118
24		43200	MAZOUT	-	548	548
25		43500	COKE DE PÉTROLE ET DE HOUILLE	21 677	-	21 677
26		44999	FER, ACIER ET ALLIAGES, AUTRES	3 496	-	3 496
27		46000	DEMI-PRODUITS DE BASE EN MÉTAL	23	-	23
28			TOTAL DU PORT	71 575	652 254	723 828
FORESTVILLE						
29		23899	BOIS À PÂTE	413 072	-	413 072
30		40400	SELS ET PÉSELS MÉTALLIQUES D'ACIDES INORGANIQUES	-	23	23
31		43100	ESSENCE	-	709	709
32		43200	MAZOUT	-	710	710
33			TOTAL DU PORT	413 072	1 442	414 513
GASPE						
34		27969	SEL	-	10 372	10 372
35		43100	ESSENCE	4 411	22 432	26 843
36		43200	MAZOUT	23 758	28 690	52 448
37			TOTAL DU PORT	28 169	61 494	89 663
GRINDSTONE						
38		06999	AUTRES GRAINS ET PROD. DE CÉRÉALES	-	23	23
39		14000	AUTRES ALIMENTS, INGR. ET PRÉPS. ALIMENTAIRES	-	2 255	2 255
40		15000	FOURRAGE ET ALIMENTS POUR ANIMAUX (SAUF CÉRÉALES NON MOULUES)	1 087	-	1 087
41		17000	BOISSONS	21	467	488
42		23999	AUTRES MATIÈRES DE BOIS BRUTES	-	650	650
43		27689	SABLE ET GRAVIER	-	56 625	56 625
44		27969	SEL	757 419	-	757 419
45		33100	BOIS DE CONSTRUCTION ET SCIAGES	-	3 110	3 110
46		35999	AUTRE PAPIER ET CARTON	21	2 203	2 223
47		39000	HUILES, CORPS GRAS, CIRES, EXTR. ET DER., D'ORIG. ANIM. ET VÉG.	489	-	489
48		40400	SELS ET PÉSELS MÉTALLIQUES D'ACIDES INORGANIQUES	-	40	40
49		42999	AUTRES PRODUITS CHIMIQUES ET CONNEXES	-	113	113
50		43100	ESSENCE	-	15 163	15 163
51		43200	MAZOUT	-	50 134	50 134
52		43990	AUTRES PRODUITS DU PÉTROLE ET DE LA HOUILLE	-	1 080	1 080

LES CHIFFRES AYANT ÉTÉ ARRONDIS, LA SOMME DES COMPOSANTES PEUT NE PAS CORRESPONDRE AUX TOTAUX



TABLE 1: CARGO TONNES LOADED AND UNLOADED AT CANADIAN PORTS IN COASTWISE SHIPPING, BY PROVINCE OR TERRITORY, HANDLING PORT AND COMMODITY, 1984

ND.	PORTS BY PROVINCE	CODE	COMMODITY DESCRIPTION	CARGO TONNES LOADED	CARGO TONNES UNLOADED	CARGO TONNES HANDLED
QUEBEC						
GRINOSTONE (CONT'D)						
1		44999	OTHER IRON, STEEL AND ALLOYS	-	154	154
2		46000	METAL FABRICATED BASIC PRODUCTS	-	1 493	1 493
3		47500	CEMENT (INCL. CEMENT AND CONCRETE BASIC PRODUCTS)	-	18 631	18 631
4		47999	OTHER NON-METALLIC MINERAL BASIC PRODUCTS	-	23	23
5		55199	MACHINERY	314	471	785
6		63799	TRANSPORTATION AND COMMUNICATION EQUIPMENT	-	136	136
7		92199	PERSONAL AND HOUSEHOLD GODDS	-	100	100
8		96999	MISCELLANEOUS	218	122	340
9		99500	GENERAL CARGO	534	6 183	6 717
10			PORT TOTAL	760 103	159 176	919 278
HAVRE ST-PIERRE						
11		23999	OTHER CRUDE WOOD MATERIALS	76	-	76
12		25900	OTHER METAL-BEARING ORES, CONCENTRATES AND SCRAP	1 744 123	-	1 744 123
13		27969	SALT	-	2 800	2 800
14		33100	LUMBER AND SAWN TIMBER	5	-	5
15		42999	OTHER CHEMICALS AND RELATED PRODUCTS	56	-	56
16		43100	GASOLINE	-	1 601	1 601
17		43200	FUEL OIL	-	6 154	6 154
18		43990	OTHER PETROLEUM AND COAL PRODUCTS	4	-	4
19		44999	OTHER IRON, STEEL AND ALLOYS	-	122	122
20		46000	METAL FABRICATED BASIC PRODUCTS	2	-	2
21		55199	MACHINERY	78	479	557
22		63799	TRANSPORTATION AND COMMUNICATION EQUIPMENT	63	-	63
23		96999	MISCELLANEOUS	-	7	7
24		99500	GENERAL CARGO	692	289	981
25			PORT TOTAL	1 745 099	11 452	1 756 551
LEVIS						
26		26210	CRUDE PETROLEUM	-	184 044	184 044
27		43100	GASOLINE	123 367	-	123 367
28		43200	FUEL OIL	362 124	70 346	432 470
29		43990	OTHER PETROLEUM AND COAL PRODUCTS	17 483	-	17 483
30			PORT TOTAL	522 975	254 390	777 365
MATANE						
31		17000	BEVERAGES	132	-	132
32		23899	PULPWOOD	21 775	-	21 775
33		23999	OTHER CRUDE WOOD MATERIALS	13	-	13
34		27689	SAND AND GRAVEL	267	-	267
35		27969	SALT	-	4 350	4 350
36		27979	SULPHUR	3 984	-	3 984
37		27990	OTHER CRUDE NON-METALLIC MINERALS	2 754	-	2 754
38		29000	OTHER WASTE AND SCRAP MATERIALS	-	24	24
39		33999	OTHER WOOD FABRICATED MATERIALS	252	102	354
40		34000	PULP	371	-	371
41		35109	NEWSPRINT	-	258 798	258 798
42		35999	OTHER PAPER AND PAPERBOARD	690	38	728
43		40400	METALLIC SALTS & PEROXYSALTS OF INORGANIC ACIDS	-	160	160
44		42999	OTHER CHEMICALS AND RELATED PRODUCTS	4 766	-	4 766
45		43100	GASOLINE	121	1 504	1 625
46		43200	FUEL OIL	-	4 357	4 357
47		43990	OTHER PETROLEUM AND COAL PRODUCTS	2 731	-	2 731
48		44500	PLATE, SHEET AND STRIP STEEL	-	5	5
49		44999	OTHER IRON, STEEL AND ALLOYS	6 896	358	7 254
50		45000	NON-FERROUS METALS	209	47 959	48 168
51		46000	METAL FABRICATED BASIC PRODUCTS	3 512	-	3 512
52		47500	CEMENT (INCL. CEMENT AND CONCRETE BASIC PRODUCTS)	18 624	-	18 624
53		47999	OTHER NON-METALLIC MINERAL BASIC PRODUCTS	5 386	-	5 386
54		55199	MACHINERY	426	218	644
55		63799	TRANSPORTATION AND COMMUNICATION EQUIPMENT	12	29	41
56		77199	EQUIPMENT, N.E.S.	1 205	-	1 205
57		96999	MISCELLANEOUS	263	624	887

COMPONENTS MAY NOT ADD UP TO TOTALS DUE TO ROUNDING

TABLEAU 1: TONNAGE DE LA CARGAISON CHARGÉE ET DÉCHARGÉE DANS LES PORTS CANADIENS AU TITRE DU CABOTAGE, SELON LA PROVINCE OU LE TERRITOIRE, LE PORT DE MANUTENTION ET LA MARCHANDISE, 1984

NO.	PORTS PAR PROVINCE	CODE	DESCRIPTION DE LA MARCHANDISE	TONNAGE DE LA CARGAISON CHARGÉE	TONNAGE DE LA CARGAISON DÉCHARGÉE	TONNAGE DE LA CARGAISON MANUTENTIONNÉE
<b>QUEBEC</b>						
<b>GRINDSTONE (SUITE)</b>						
1		44999	FER, ACIER ET ALLIAGES, AUTRES	-	154	154
2		46000	DEMI-PRODUITS DE BASE EN METAL	-	1 493	1 493
3		47500	CIMENT (INCL. CIMENT ET PRODUITS DE BASE EN CIMENT ET EN BET	-	18 631	18 631
4		47999	AUTRES PRODUITS MINERAUX NON METALLIQUES DE BASE	-	23	23
5		55199	MACHINERIE	314	471	785
6		63799	MATERIEL DE TRANSPORT ET DE COMMUNICATIONS	-	136	136
7		92199	ARTICLES DE SOINS PERSONNELS ET ARTICLES MENAGERS	-	100	100
8		96999	DIVERS	218	122	340
9		99500	FRET GENERAL	534	6 183	6 717
10			TOTAL DU PORT	760 103	159 176	919 276
<b>HAVRE ST-PIERRE</b>						
11		23999	AUTRES MATIERES DE BOIS BRUTES	76	-	76
12		25900	AUTRES METAUX, MINERAIS, CONCENTRES ET DECHETS	1 744 123	-	1 744 123
13		27969	SEL	-	2 800	2 800
14		33100	BOIS DE CONSTRUCTION ET SCIAGES	5	-	5
15		42999	AUTRES PRODUITS CHIMIQUES ET CONNEXES	56	-	56
16		43100	ESSENCE	-	1 601	1 601
17		43200	MAZOUT	-	6 154	6 154
18		43990	AUTRES PRODUITS DU PETROLE ET DE LA HOUILLE	4	-	4
19		44999	FER, ACIER ET ALLIAGES, AUTRES	-	122	122
20		46000	DEMI-PRODUITS DE BASE EN METAL	2	-	2
21		55199	MACHINERIE	78	479	557
22		63799	MATERIEL DE TRANSPORT ET DE COMMUNICATIONS	63	-	63
23		96999	DIVERS	-	7	7
24		99500	FRET GENERAL	692	289	981
25			TOTAL DU PORT	1 745 099	11 452	1 756 551
<b>LEVIS</b>						
26		25210	PETROLE BRUT	-	184 044	184 044
27		43100	ESSENCE	123 367	-	123 367
28		43200	MAZOUT	382 124	70 346	452 470
29		43990	AUTRES PRODUITS DU PETROLE ET DE LA HOUILLE	17 483	-	17 483
30			TOTAL DU PORT	522 975	254 390	777 365
<b>MATANE</b>						
31		17000	BOISSONS	132	-	132
32		23899	BOIS A PATE	21 775	-	21 775
33		23999	AUTRES MATIERES DE BOIS BRUTES	13	-	13
34		27689	SABLE ET GRAVIER	267	-	267
35		27969	SEL	-	4 350	4 350
36		27979	SOUFRE	3 984	-	3 984
37		27990	AUTRES MINERAUX NON-METALLIQUES BRUTS	2 754	-	2 754
38		29000	AUTRES DECHETS ET REBUTS	-	24	24
39		33999	AUTRES DEMI-PRODUITS EN BOIS	252	102	354
40		34000	PATE	371	-	371
41		35109	PAPIER JOURNAL	-	258 798	258 798
42		35999	AUTRE PAPIER ET CARTON	690	38	728
43		40400	SELS ET PERSELS METALLIQUES D'ACIDES INORGANIQUES	-	160	160
44		42999	AUTRES PRODUITS CHIMIQUES ET CONNEXES	4 766	-	4 766
45		43100	ESSENCE	121	1 504	1 625
46		43200	MAZOUT	-	4 357	4 357
47		43990	AUTRES PRODUITS DU PETROLE ET DE LA HOUILLE	2 731	-	2 731
48		44500	TOLES, FEUILLES ET FEUILLARDS D'ACIER	-	5	5
49		44999	FER, ACIER ET ALLIAGES, AUTRES	6 896	358	7 254
50		45000	METAUX NON FERREUX	209	47 959	48 168
51		46000	DEMI-PRODUITS DE BASE EN METAL	3 512	-	3 512
52		47500	CIMENT (INCL. CIMENT ET PRODUITS DE BASE EN CIMENT ET EN BET	18 624	-	18 624
53		47999	AUTRES PRODUITS MINERAUX NON METALLIQUES DE BASE	5 386	-	5 386
54		55199	MACHINERIE	426	218	644
55		63799	MATERIEL DE TRANSPORT ET DE COMMUNICATIONS	12	29	41
56		77199	MATERIEL. N.D.A.	1 205	-	1 205
57		96999	DIVERS	263	624	887

LES CHIFFRES AYANT ETE ARRONDIS, LA SOMME DES COMPOSANTES PEUT NE PAS CORRESPONDRE AUX TOTAUX

TABLE 1: CARGO TONNES LOADED AND UNLOADED AT CANADIAN PORTS IN COASTWISE SHIPPING, BY PROVINCE OR TERRITORY, HANDLING PORT AND COMMODITY, 1984

NO.	PORTS BY PROVINCE	CODE	COMMODITY DESCRIPTION	CARGO TONNES LOADED	CARGO TONNES UNLOADED	CARGO TONNES HANDLED
QUEBEC						
MATANE (CONT'D)						
1		99500	GENERAL CARGO	6 604	3	6 607
2			PORT TOTAL	80 992	318 528	399 520
MONT-LOUIS						
3		43200	FUEL OIL	-	31 920	31 920
4			PORT TOTAL	-	31 920	31 920
MONTREAL						
5		06111	BARLEY	33 084	476 747	509 831
6		06127	CORN	-	1 299	1 299
7		06131	OATS	-	29 377	29 377
8		06156	WHEAT	-	2 836 102	2 836 102
9		06999	OTHER CEREAL GRAINS AND CEREAL GRAIN PRODUCTS	23	6 738	6 761
10		14000	OTHER FOODS, FOOD MATERIALS AND FOOD PREPARATIONS	2 296	-	2 296
11		15000	FODDER AND FEED (EXCEPT UNMILLED CEREALS)	-	18 439	18 439
12		17000	BEVERAGES	595	21	616
13		23999	OTHER CRUDE WOOD MATERIALS	650	-	650
14		25200	ALUMINUM ORES, CONCENTRATES AND SCRAP	18	-	18
15		26210	CRUDE PETROLEUM	2 566 682	-	2 566 682
16		27940	GYPNUM	-	575 816	575 816
17		27969	SALT	-	716 629	716 629
18		29000	OTHER WASTE AND SCRAP MATERIALS	6 804	3 365	10 169
19		33100	LUMBER AND SAWN TIMBER	4 306	8	4 314
20		33999	OTHER WOOD FABRICATED MATERIALS	4	1 246	1 250
21		35999	OTHER PAPER AND PAPERBOARD	11 348	41	11 389
22		39000	OILS, FATS, WAXES, EXTR. AND DER., ANIMAL AND VEG.	-	489	489
23		40400	METALLIC SALTS & PEROXYSALTS OF INORGANIC ACIDS	4 307	26 626	30 933
24		41652	POTASSIUM CHLORIDE (MURIATE OF POTASH)	-	26 424	26 424
25		42999	OTHER CHEMICALS AND RELATED PRODUCTS	282	3 078	3 360
26		43100	GASOLINE	518 244	272 031	790 275
27		43200	FUEL OIL	1 488 344	833 536	2 321 880
28		43990	OTHER PETROLEUM AND COAL PRODUCTS	13 089	17 732	30 821
29		44500	PLATE, SHEET AND STRIP STEEL	17	-	17
30		44999	OTHER IRON, STEEL AND ALLOYS	4 766	2 056	6 823
31		45000	NON-FERROUS METALS	328	-	328
32		46000	METAL FABRICATED BASIC PRODUCTS	1 715	-	1 715
33		47500	CEMENT (INCL. CEMENT AND CONCRETE BASIC PRODUCTS)	10 349	-	10 349
34		47999	OTHER NON-METALLIC MINERAL BASIC PRODUCTS	55	-	55
35		55199	MACHINERY	8 181	1 017	9 197
36		63799	TRANSPORTATION AND COMMUNICATION EQUIPMENT	455	768	1 223
37		77199	EQUIPMENT, N.E.S.	453	319	771
38		92199	PERSONAL AND HOUSEHOLD GOODS	100	-	100
39		96999	MISCELLANEOUS	211	304	515
40		99500	GENERAL CARGO	197 172	7 947	205 119
41			PORT TOTAL	4 873 877	5 858 154	10 732 031
NEW RICHMOND						
42		43200	FUEL OIL	-	55 140	55 140
43			PORT TOTAL	-	55 140	55 140
PASPEBIAC						
44		40400	METALLIC SALTS & PEROXYSALTS OF INORGANIC ACIDS	-	68	68
45		43100	GASOLINE	-	6 278	6 278
46		43200	FUEL OIL	-	6 967	6 967
47		99500	GENERAL CARGO	-	14	14
48			PORT TOTAL	-	13 327	13 327
POINTE NDIRE						
49		25100	IRON DRES, CONCENTRATES AND SCRAP	2 251 153	-	2 251 153
50		43200	FUEL OIL	-	144 359	144 359
51		43500	COKE OF PETROLEUM AND COAL	-	57 845	57 845
52		44999	OTHER IRON, STEEL AND ALLOYS	-	6 639	6 639
53			PORT TOTAL	2 251 153	208 843	2 459 996

COMPONENTS MAY NOT ADD UP TO TOTALS DUE TO ROUNDING

TABEAU 1: TONNAGE DE LA CARGAISON CHARGÉE ET DÉCHARGÉE DANS LES PORTS CANADIENS AU TITRE DU CABOTAGE, SELON LA PROVINCE OU LE TERRITOIRE, LE PORT DE MANUTENTION ET LA MARCHANDISE, 1984

NO.	PORTS PAR PROVINCE	CODE	DESCRIPTION DE LA MARCHANDISE	TONNAGE DE LA CARGAISON CHARGÉE	TONNAGE DE LA CARGAISON DÉCHARGÉE	TONNAGE DE LA CARGAISON MANUTENTIONNÉE
QUEBEC						
MATANE (SUITE)						
1		99500	FRET GENERAL	6 604	3	6 607
2			TOTAL DU PORT	80 992	318 528	399 520
MONT-LOUIS						
3		43200	MAZOUT	-	31 920	31 920
4			TOTAL DU PORT	-	31 920	31 920
MONTREAL						
5		06111	ORGE	33 084	476 747	509 831
6		06127	MAIS	-	1 299	1 299
7		06131	AVOINE	-	29 377	29 377
8		06156	BLE	-	2 836 102	2 836 102
9		06999	AUTRES GRAINS ET PROD. DE CEREALES	23	6 738	6 761
10		14000	AUTRES ALIMENTS, INGR. ET PREPS. ALIMENTAIRES	2 296	-	2 296
11		15000	FOURRAGE ET ALIMENTS POUR ANIMAUX (SAUF CEREALES NON MOULUES)	-	18 439	18 439
12		17000	BOISSONS	595	21	616
13		23999	AUTRES MATIERES DE BOIS BRUTES	650	-	650
14		25200	MINERAIS D'ALUMINIUM, CONCENTRES ET DECHETS	18	-	18
15		26210	PETROLE BRUT	2 566 682	-	2 566 682
16		27940	GYPSE	-	575 816	575 816
17		27969	SEL	-	716 629	716 629
18		29000	AUTRES DECHETS ET REBUTS	6 804	3 365	10 169
19		33100	BOIS DE CONSTRUCTION ET SCIAGES	4 306	8	4 314
20		33999	AUTRES DEMI-PRODUITS EN BOIS	4	1 246	1 250
21		35999	AUTRE PAPIER ET CARTON	11 348	41	11 389
22		39000	HUILES, CORPS GRAS, CIRES, EXTR. ET DER., D'ORIG. ANIM. ET VEG.	-	489	489
23		40400	SELS ET PERSELS METALLIQUES D'ACIDES INORGANIQUES	4 307	26 626	30 933
24		41652	CHLORURE DE POTASSIUM (MURIATE DE POTASSE)	-	26 424	26 424
25		42999	AUTRES PRODUITS CHIMIQUES ET CONNEXES	282	3 078	3 360
26		43100	ESSENCE	518 244	272 031	790 275
27		43200	MAZOUT	1 488 344	833 536	2 321 880
28		43990	AUTRES PRODUITS DU PETROLE ET DE LA HOUILLE	13 089	17 732	30 821
29		44500	TOLES, FEUILLES ET FEUILLARDS D'ACIER	17	-	17
30		44999	FER, ACIER ET ALLIAGES, AUTRES	4 766	2 056	6 823
31		45000	METAUX NON FERREUX	326	-	326
32		46000	DEMI-PRODUITS DE BASE EN METAL	1 715	-	1 715
33		47500	CIMENT (INCL. CIMENT ET PRODUITS DE BASE EN CIMENT ET EN BET)	10 345	-	10 349
34		47999	AUTRES PRODUITS MINERAUX NON METALLIQUES DE BASE	55	-	55
35		55199	MACHINERIE	8 181	1 017	9 197
36		63799	MATERIEL DE TRANSPORT ET DE COMMUNICATIONS	455	768	1 223
37		77199	MATERIEL, N.D.A.	453	319	771
38		92199	ARTICLES DE SOINS PERSONNELS ET ARTICLES MENAGERS	100	-	100
39		96999	OUVERS	211	304	515
40		99500	FRET GENERAL	197 172	7 947	205 119
41			TOTAL DU PORT	4 873 877	5 858 154	10 732 031
NEW RICHMOND						
42		43200	MAZOUT	-	55 140	55 140
43			TOTAL DU PORT	-	55 140	55 140
PASPEBIAC						
44		40400	SELS ET PERSELS METALLIQUES D'ACIDES INORGANIQUES	-	68	68
45		43100	ESSENCE	-	6 278	6 278
46		43200	MAZOUT	-	6 967	6 967
47		99500	FRET GENERAL	-	14	14
48			TOTAL DU PORT	-	13 327	13 327
POINTE NOIRE						
49		25100	MINERAIS DE FER, CONCENTRES ET FERRAILLE	2 251 153	-	2 251 153
50		43200	MAZOUT	-	144 359	144 359
51		43500	COKE DE PETROLE ET DE HOUILLE	-	57 845	57 845
52		44999	FER, ACIER ET ALLIAGES, AUTRES	-	6 639	6 639
53			TOTAL DU PORT	2 251 153	208 843	2 459 996

LES CHIFFRES AYANT ETE ARRONDIS, LA SOMME DES COMPOSANTES PEUT NE PAS CORRESPONDRE AUX TOTAUX

TABLE 1: CARGO TONNES LOADED AND UNLOADED AT CANADIAN PORTS IN COASTWISE SHIPPING, BY PROVINCE OR TERRITORY, HANDLING PORT AND COMMODITY, 1984

NO.	PORTS BY PROVINCE	CODE	COMMODITY DESCRIPTION	CARGO TONNES LOADED	CARGO TONNES UNLOADED	CARGO TONNES HANDLED
QUEBEC						
POINTE-AU-PIC						
1		26210	CRUDE PETROLEUM	8 847	-	8 847
2		27969	SALT	-	23 836	23 836
3		29000	OTHER WASTE AND SCRAP MATERIALS	743	-	743
4		43100	GASOLINE	5 170	-	5 170
5		43200	FUEL OIL	22 481	-	22 481
6		63799	TRANSPORTATION AND COMMUNICATION EQUIPMENT	-	5	5
7		77199	EQUIPMENT, N.E.S.	-	4	4
8		96999	MISCELLANEOUS	-	27	27
9		99500	GENERAL CARGO	-	45	45
10			PORT TOTAL	37 242	23 920	61 162
PORT ALFRED						
11		23899	PULPWOOD	-	21 775	21 775
12		42999	OTHER CHEMICALS AND RELATED PRODUCTS	-	16 200	16 200
13		43200	FUEL OIL	-	288 692	288 692
14			PORT TOTAL	-	326 667	326 667
PORT CARTIER						
15		06111	BARLEY	-	122 709	122 709
16		06127	CORN	-	190 732	190 732
17		06156	WHEAT	-	2 684 675	2 684 675
18		25100	IRON ORES, CONCENTRATES AND SCRAP	1 067 585	-	1 067 585
19		25900	OTHER METAL-BEARING ORES, CONCENTRATES AND SCRAP	-	25 761	25 761
20		27200	CLAY AND OTHER CRUDE REFRACTORY MATERIALS	-	43 499	43 499
21		27660	LIMESTONE	-	15 870	15 870
22		43100	GASOLINE	-	14 361	14 361
23		43200	FUEL OIL	-	128 537	128 537
24		43500	COKE OF PETROLEUM AND COAL	8 352	28 868	37 220
25		44999	OTHER IRON, STEEL AND ALLOYS	-	731	731
26		47999	OTHER NON-METALLIC MINERAL BASIC PRODUCTS	-	2	2
27		55199	MACHINERY	200	130	330
28		63799	TRANSPORTATION AND COMMUNICATION EQUIPMENT	73	61	134
29		96999	MISCELLANEOUS	39	-	39
30			PORT TOTAL	1 076 249	3 255 935	4 332 184
PORT MENIER						
31		23999	OTHER CRUDE WOOD MATERIALS	-	76	76
32		27689	SAND AND GRAVEL	-	3 417	3 417
33		33999	OTHER WOOD FABRICATED MATERIALS	-	31	31
34		43100	GASOLINE	-	923	923
35		43200	FUEL OIL	-	2 640	2 640
36		43990	OTHER PETROLEUM AND COAL PRODUCTS	-	1 569	1 569
37		46000	METAL FABRICATED BASIC PRODUCTS	-	5	5
38		47500	CEMENT (INCL. CEMENT AND CONCRETE BASIC PRODUCTS)	-	29	29
39		55199	MACHINERY	877	994	1 871
40		63799	TRANSPORTATION AND COMMUNICATION EQUIPMENT	15	20	34
41		99500	GENERAL CARGO	905	2 449	3 354
42			PORT TOTAL	1 796	12 155	13 951
QUEBEC/NDA						
43		27940	GYPSUM	-	14 477	14 477
44		27969	SALT	-	13 600	13 600
45		33100	LUMBER AND SAWN TIMBER	61	-	61
46		33999	OTHER WOOD FABRICATED MATERIALS	341	-	341
47		40400	METALLIC SALTS & PEROXYSALTS OF INORGANIC ACIDS	-	136	136
48		42999	OTHER CHEMICALS AND RELATED PRODUCTS	20	-	20
49		43100	GASOLINE	-	13 453	13 453
50		43200	FUEL OIL	-	36 356	36 356
51		43990	OTHER PETROLEUM AND COAL PRODUCTS	1	-	1
52		44500	PLATE, SHEET AND STRIP STEEL	20	-	20
53		44999	OTHER IRON, STEEL AND ALLOYS	41	-	41
54		46000	METAL FABRICATED BASIC PRODUCTS	23	36	59
55		47500	CEMENT (INCL. CEMENT AND CONCRETE BASIC PRODUCTS)	251	-	251
56		47999	OTHER NON-METALLIC MINERAL BASIC PRODUCTS	-	36	36

COMPONENTS MAY NOT ADD UP TO TOTALS DUE TO ROUNDING



TABEAU 1: TONNAGE DE LA CARGAISON CHARGÉE ET DÉCHARGÉE DANS LES PORTS CANADIENS AU TITRE DU CABOTAGE, SELON LA PROVINCE OU LE TERRITOIRE, LE PORT DE MANUTENTION ET LA MARCHANDISE, 1984

NO.	PORTS PAR PROVINCE	CODE	DESCRIPTION DE LA MARCHANDISE	TONNAGE DE LA CARGAISON CHARGÉE	TONNAGE DE LA CARGAISON DÉCHARGÉE	TONNAGE DE LA CARGAISON MANUTENTIONNÉE
QUEBEC						
POINTE-AU-PIC						
1		26210	PETROLE BRUT	8 847	-	8 847
2		27969	SEL	-	23 838	23 838
3		29000	AUTRES DECHETS ET REBUTS	743	-	743
4		43100	ESSENCE	5 170	-	5 170
5		43200	MAZOUT	22 481	-	22 481
6		63799	MATERIEL DE TRANSPORT ET DE COMMUNICATIONS	-	5	5
7		77199	MATERIEL. N.D.A.	-	4	4
8		96999	DIVERS	-	27	27
9		99500	FRET GENERAL	-	45	45
10			TOTAL DU PORT	37 242	23 920	61 162
PORT ALFRED						
11		23899	BOIS A PATE	-	21 775	21 775
12		42999	AUTRES PRODUITS CHIMIQUES ET CONNEXES	-	16 200	16 200
13		43200	MAZOUT	-	288 692	288 692
14			TOTAL DU PORT	-	326 667	326 667
PORT CARTIER						
15		06111	ORGE	-	122 709	122 709
16		06127	MAIS	-	190 732	190 732
17		06156	BLE	-	2 684 675	2 684 675
18		25100	MINERAIS DE FER, CONCENTRES ET FERRAILLE	1 067 585	-	1 067 585
19		25900	AUTRES METAUX, MINERAIS, CONCENTRES ET DECHETS	-	25 761	25 761
20		27200	ARGILES ET AUTRES MATIERES REFRACTAIRES BRUTES	-	43 499	43 499
21		27660	CALCAIRE	-	15 870	15 870
22		43100	ESSENCE	-	14 361	14 361
23		43200	MAZOUT	-	128 537	128 537
24		43500	COKE DE PETROLE ET DE HOUILLE	8 352	28 868	37 220
25		44999	FER, ACIER ET ALLIAGES, AUTRES	-	731	731
26		47999	AUTRES PRODUITS MINERAUX NON METALLIQUES DE BASE	-	2	2
27		55199	MACHINERIE	200	130	330
28		63799	MATERIEL DE TRANSPORT ET DE COMMUNICATIONS	73	61	133
29		96999	DIVERS	39	-	39
30			TOTAL DU PORT	1 076 249	3 255 935	4 332 184
PORT MENIER						
31		23999	AUTRES MATIERES DE BOIS BRUTES	-	76	76
32		27689	SABLE ET GRAVIER	-	3 417	3 417
33		33999	AUTRES DEMI-PRODUITS EN BOIS	-	31	31
34		43100	ESSENCE	-	923	923
35		43200	MAZOUT	-	2 640	2 640
36		43990	AUTRES PRODUITS DU PETROLE ET DE LA HOUILLE	-	1 569	1 569
37		46000	DEMI-PRODUITS DE BASE EN METAL	-	5	5
38		47500	CIMENT (INCL. CIMENT ET PRODUITS DE BASE EN CIMENT ET EN BET)	-	29	29
39		55199	MACHINERIE	877	994	1 871
40		63799	MATERIEL DE TRANSPORT ET DE COMMUNICATIONS	15	20	34
41		99500	FRET GENERAL	905	2 449	3 354
42			TOTAL DU PORT	1 796	12 155	13 951
QUEBES/NDA						
43		27940	GYPSE	-	14 477	14 477
44		27969	SEL	-	13 600	13 600
45		33100	BOIS DE CONSTRUCTION ET SCIAGES	61	-	61
46		33999	AUTRES DEMI-PRODUITS EN BOIS	341	-	341
47		40400	SELS ET PERSELS METALLIQUES D'ACIDES INORGANIQUES	-	136	136
48		42999	AUTRES PRODUITS CHIMIQUES ET CONNEXES	20	-	20
49		43100	ESSENCE	-	13 453	13 453
50		43200	MAZOUT	-	36 356	36 356
51		43990	AUTRES PRODUITS DU PETROLE ET DE LA HOUILLE	1	-	1
52		44500	TOLES, FEUILLES ET FEUILLARDS D'ACIER	20	-	20
53		44999	FER, ACIER ET ALLIAGES, AUTRES	41	-	41
54		46000	DEMI-PRODUITS DE BASE EN METAL	23	36	59
55		47500	CIMENT (INCL. CIMENT ET PRODUITS DE BASE EN CIMENT ET EN BET)	251	-	251
56		47999	AUTRES PRODUITS MINERAUX NON METALLIQUES DE BASE	-	36	36

LES CHIFFRES AYANT ETE ARRONDIS, LA SOMME DES COMPOSANTES PEUT NE PAS CORRESPONDRE AUX TOTAUX

TABLE 1: CARGO TONNES LOADED AND UNLOADED AT CANADIAN PORTS IN COASTWISE SHIPPING, BY PROVINCE OR TERRITORY, HANDLING PORT AND COMMODITY, 1984

NO.	PORTS BY PROVINCE	CODE	COMMODITY DESCRIPTION	CARGO TONNES LOADED	CARGO TONNES UNLOADED	CARGO TONNES HANDLED
QUEBEC						
QUE NES/NDQ (CONT'D)						
1		55199	MACHINERY	272	132	404
2		63799	TRANSPORTATION AND COMMUNICATION EQUIPMENT	4	43	47
3		96999	MISCELLANEOUS	62	18	80
4		99500	GENERAL CARGO	177	45	223
5			PORT TOTAL	1 273	78 331	79 604
QUEBEC						
6		06111	BARLEY	-	628 878	628 878
7		06127	CORN	-	89 360	89 360
8		06131	OATS	-	19 141	19 141
9		06156	WHEAT	-	3 281 839	3 281 839
10		15000	FOODER AND FEED (EXCEPT UNMILLED CEREALS)	-	5 006	5 006
11		23899	PULPWOOD	-	413 072	413 072
12		26210	CRUDE PETROLEUM	-	237 521	237 521
13		27689	SAND AND GRAVEL	1 814	-	1 814
14		27940	GYPNUM	-	26 366	26 366
15		27969	SALT	6 190	178 444	184 634
16		40400	METALLIC SALTS & PEROXYSALTS OF INDRGANIC ACIDS	-	14 525	14 525
17		42999	OTHER CHEMICALS AND RELATED PRODUCTS	-	5 392	5 392
18		43100	GASOLINE	235 081	235 304	470 384
19		43200	FUEL OIL	743 845	151 013	894 858
20		43500	COKE OF PETROLEUM AND COAL	50 609	30 225	80 834
21		43990	OTHER PETROLEUM AND COAL PRODUCTS	8 760	-	8 760
22		44999	OTHER IRON, STEEL AND ALLOYS	-	5 000	5 000
23		55199	MACHINERY	136	68	204
24		99500	GENERAL CARGO	-	893	893
25			PORT TOTAL	1 046 435	5 322 047	6 368 482
QUEBEC-NORTH/NORD						
26		23999	OTHER CRUDE WOOD MATERIALS	6	6	12
27		29000	OTHER WASTE AND SCRAP MATERIALS	3	-	3
28		33100	LUMBER AND SAWN TIMBER	36	28	64
29		35999	OTHER PAPER AND PAPERBOARD	322	7 066	7 388
30		42999	OTHER CHEMICALS AND RELATED PRODUCTS	90	208	298
31		43100	GASOLINE	3 282	6 060	9 342
32		43200	FUEL OIL	17 881	42 427	60 308
33		43990	OTHER PETROLEUM AND COAL PRODUCTS	3	3	6
34		44999	OTHER IRON, STEEL AND ALLOYS	-	395	395
35		47500	CEMENT (INCL. CEMENT AND CONCRETE BASIC PRODUCTS)	44	265	309
36		55199	MACHINERY	297	7 436	7 733
37		63799	TRANSPORTATION AND COMMUNICATION EQUIPMENT	184	200	384
38		77199	EQUIPMENT, N.E.S.	1	-	1
39		96999	MISCELLANEOUS	82	32	114
40		99500	GENERAL CARGO	610	11 618	12 228
41			PORT TOTAL	22 842	75 742	98 584
RIMOUSKI						
42		03000	FISH	-	16	16
43		27969	SALT	-	13 170	13 170
44		35999	OTHER PAPER AND PAPERBOARD	5	-	5
45		40400	METALLIC SALTS & PEROXYSALTS OF INORGANIC ACIDS	-	23	23
46		43100	GASOLINE	-	189 786	189 786
47		43200	FUEL OIL	-	165 557	165 557
48		43990	OTHER PETROLEUM AND COAL PRODUCTS	-	3 724	3 724
49		44999	OTHER IRON, STEEL AND ALLOYS	122	-	122
50		55199	MACHINERY	123	-	123
51		63799	TRANSPORTATION AND COMMUNICATION EQUIPMENT	3	4	6
52		92199	PERSONAL AND HOUSEHOLD GOODS	4	-	4
53		96999	MISCELLANEOUS	23	-	23
54		99500	GENERAL CARGO	9 706	1 238	10 944
55			PORT TOTAL	9 986	373 517	383 503
RIVIERE-DU-LOUP						
56		40400	METALLIC SALTS & PEROXYSALTS OF INORGANIC ACIDS	-	73	73
57		43100	GASOLINE	-	2 779	2 779
58		43200	FUEL OIL	-	6 965	6 965

COMPONENTS MAY NOT ADD UP TO TOTALS DUE TO ROUNDING

TABLEAU 1: TONNAGE DE LA CARGAISON CHARGÉE ET DÉCHARGÉE DANS LES PORTS CANADIENS AU TITRE DU CABOTAGE, SELON LA PROVINCE OU LE TERRITOIRE, LE PORT DE MANUTENTION ET LA MARCHANDISE, 1984

NO.	PORTS PAR PROVINCE	CODE	DESCRIPTION DE LA MARCHANDISE	TONNAGE DE LA CARGAISON CHARGÉE	TONNAGE DE LA CARGAISON DÉCHARGÉE	TONNAGE DE LA CARGAISON MANUTENTIONNÉE
QUEBEC						
QUEBEC/NDA (SUITE)						
1		55199	MACHINERIE	272	132	404
2		63799	MATERIEL DE TRANSPORT ET DE COMMUNICATIONS	4	43	47
3		96999	DIVERS	62	18	80
4		99500	FRET GENERAL	177	45	223
5			TOTAL DU PORT	1 273	78 331	79 604
QUEBEC						
6		06111	ORGE	-	628 878	628 878
7		06127	MAIS	-	89 360	89 360
8		06131	AVOINE	-	19 141	19 141
9		06156	BLE	-	3 281 839	3 281 839
10		15000	FOURRAGE ET ALIMENTS POUR ANIMAUX (SAUF CEREALES NON MOULUES)	-	5 006	5 006
11		23899	BOIS A PATE	-	413 072	413 072
12		26210	PETROLE BRUT	-	237 521	237 521
13		27689	SABLE ET GRAVIER	1 814	-	1 814
14		27940	GYPSE	-	26 366	26 366
15		27969	SEL	6 190	178 444	184 634
16		40400	SELS ET PERSELS METALLIQUES D'ACIDES INORGANIQUES	-	14 525	14 525
17		42999	AUTRES PRODUITS CHIMIQUES ET CONNEXES	-	5 392	5 392
18		43100	ESSENCE	235 081	235 304	470 384
19		43200	MAZOUT	743 845	151 013	894 858
20		43500	COKE DE PETROLE ET DE HOUILLE	50 609	30 225	80 834
21		43990	AUTRES PRODUITS DU PETROLE ET DE LA HOUILLE	8 760	-	8 760
22		44999	FER, ACIER ET ALLIAGES, AUTRES	-	5 000	5 000
23		55199	MACHINERIE	136	68	204
24		99500	FRET GENERAL	-	893	893
25			TOTAL DU PORT	1 046 435	5 322 047	6 368 482
QUEBEC-NORTH/NDRD						
26		23999	AUTRES MATIERES DE BOIS BRUTES	6	6	12
27		29000	AUTRES DECHETS ET REBUTS	3	-	3
28		33100	BOIS DE CONSTRUCTION ET SCIAGES	36	28	64
29		35999	AUTRE PAPIER ET CARTON	322	7 066	7 388
30		42999	AUTRES PRODUITS CHIMIQUES ET CONNEXES	90	208	298
31		43100	ESSENCE	3 282	6 060	9 342
32		43200	MAZOUT	17 881	42 427	60 308
33		43990	AUTRES PRODUITS DU PETROLE ET DE LA HOUILLE	3	3	6
34		44999	FER, ACIER ET ALLIAGES, AUTRES	-	395	395
35		47500	CIMENT (INCL. CIMENT ET PRODUITS DE BASE EN CIMENT ET EN BET)	44	265	309
36		55199	MACHINERIE	297	7 436	7 733
37		63799	MATERIEL DE TRANSPORT ET DE COMMUNICATIONS	184	200	384
38		77199	MATERIEL, N.D.A.	1	-	1
39		96999	DIVERS	82	32	114
40		99500	FRET GENERAL	610	11 618	12 228
41			TOTAL DU PORT	22 842	75 742	98 584
RIMOUSKI						
42		03000	POISSON	-	16	16
43		27969	SEL	-	13 170	13 170
44		35999	AUTRE PAPIER ET CARTON	5	-	5
45		40400	SELS ET PERSELS METALLIQUES D'ACIDES INORGANIQUES	-	23	23
46		43100	ESSENCE	-	189 786	189 786
47		43200	MAZOUT	-	165 557	165 557
48		43990	AUTRES PRODUITS DU PETROLE ET DE LA HOUILLE	-	3 724	3 724
49		44999	FER, ACIER ET ALLIAGES, AUTRES	122	-	122
50		55199	MACHINERIE	123	-	123
51		63799	MATERIEL DE TRANSPORT ET DE COMMUNICATIONS	3	4	6
52		92199	ARTICLES DE SOINS PERSONNELS ET ARTICLES MENAGERS	4	-	4
53		96999	DIVERS	23	-	23
54		99500	FRET GENERAL	9 706	1 238	10 944
55			TOTAL DU PORT	9 986	373 517	383 503
RIVIERE-DU-LOUP						
56		40400	SELS ET PERSELS METALLIQUES D'ACIDES INORGANIQUES	-	73	73
57		43100	ESSENCE	-	2 779	2 779
58		43200	MAZOUT	-	6 965	6 965

LES CHIFFRES AYANT ÉTÉ ARRONDIS, LA SOMME DES COMPOSANTES PEUT NE PAS CORRESPONDRE AUX TOTAUX

TABLE 1: CARGO TONNES LOADED AND UNLOADED AT CANADIAN PORTS IN COASTWISE SHIPPING, BY PROVINCE OR TERRITORY, HANDLING PORT AND COMMODITY, 1984

NO.	PORTS BY PROVINCE	CODE	COMMODITY DESCRIPTION	CARGO TONNES LOADED	CARGO TONNES UNLOADED	CARGO TONNES HANDLED
QUEBEC						
RIVIERE-DU-LOUP (CONT'D)						
1		55199	MACHINERY	184	-	184
2			PORT TOTAL	184	9 817	10 001
SEPT-ILES						
3		25100	IRON ORES, CONCENTRATES AND SCRAP	2 240 333	-	2 240 333
4		25900	OTHER METAL-BEARING ORES, CONCENTRATES AND SCRAP	-	52 464	52 464
5		27689	SAND AND GRAVEL	3 417	-	3 417
6		27969	SALT	-	10 800	10 800
7		33100	LUMBER AND SAWN TIMBER	-	131	131
8		33999	OTHER WOOD FABRICATED MATERIALS	1 018	2	1 020
9		35999	OTHER PAPER AND PAPERBOARD	-	5	5
10		40400	METALLIC SALTS & PEROXYSALTS OF INORGANIC ACIDS	-	2 445	2 445
11		42999	OTHER CHEMICALS AND RELATED PRODUCTS	15	47	62
12		43100	GASOLINE	-	44 029	44 029
13		43200	FUEL OIL	9	272 022	272 031
14		43500	COKE OF PETROLEUM AND COAL	-	25 177	25 177
15		43990	OTHER PETROLEUM AND COAL PRODUCTS	2 238	-	2 238
16		44999	OTHER IRON, STEEL AND ALLOYS	2 093	5 997	8 090
17		46000	METAL FABRICATED BASIC PRODUCTS	6	206	212
18		47500	CEMENT (INCL. CEMENT AND CONCRETE BASIC PRODUCTS)	-	10 853	10 853
19		47999	OTHER NON-METALLIC MINERAL BASIC PRODUCTS	2	-	2
20		55199	MACHINERY	718	618	1 336
21		63799	TRANSPORTATION AND COMMUNICATION EQUIPMENT	846	112	957
22		77199	EQUIPMENT, N.E.S.	481	127	608
23		92199	PERSONAL AND HOUSEHOLD GOODS	-	4	4
24		96999	MISCELLANEOUS	-	92	92
25		99500	GENERAL CARGO	6 480	3 742	10 222
26			PORT TOTAL	2 257 656	428 873	2 686 529
SOREL						
27		06111	BARLEY	-	110 271	110 271
28		06156	WHEAT	-	542 110	542 110
29		06999	OTHER CEREAL GRAINS AND CEREAL GRAIN PRODUCTS	-	4 804	4 804
30		15000	FOODER AND FEED (EXCEPT UNMILLED CEREALS)	-	10 600	10 600
31		25900	OTHER METAL-BEARING ORES, CONCENTRATES AND SCRAP	-	1 665 898	1 665 898
32		43500	COKE OF PETROLEUM AND COAL	-	10 830	10 830
33		44999	OTHER IRON, STEEL AND ALLOYS	29 853	-	29 853
34		55199	MACHINERY	94	96	191
35		63799	TRANSPORTATION AND COMMUNICATION EQUIPMENT	-	9	9
36			PORT TOTAL	29 947	2 344 618	2 374 565
ST AUGUSTIN						
37		43100	GASOLINE	-	481	481
38		43200	FUEL OIL	-	1 862	1 862
39		46000	METAL FABRICATED BASIC PRODUCTS	-	23	23
40		55199	MACHINERY	70	-	70
41		99500	GENERAL CARGO	186	1 977	2 163
42			PORT TOTAL	256	4 343	4 599
STE-ANNE-DES-MONTS						
43		27969	SALT	-	2 350	2 350
44		40400	METALLIC SALTS & PEROXYSALTS OF INORGANIC ACIDS	-	321	321
45		43990	OTHER PETROLEUM AND COAL PRODUCTS	784	-	784
46		46000	METAL FABRICATED BASIC PRODUCTS	5	-	5
47		55199	MACHINERY	11	-	11
48		63799	TRANSPORTATION AND COMMUNICATION EQUIPMENT	-	2	2
49			PORT TOTAL	800	2 673	3 472
TROIS-RIVIERES						
50		06111	BARLEY	-	22 120	22 120
51		06127	CORN	5 337	46 725	52 062
52		06131	OATS	-	499	499
53		06156	WHEAT	-	891 513	891 513
54		21260	SOYA BEANS	-	6 600	6 600

COMPONENTS MAY NOT ADD UP TO TOTALS DUE TO ROUNDING

TABEAU 1: TONNAGE DE LA CARGAISON CHARGÉE ET DECHARGÉE DANS LES PORTS CANADIENS AU TITRE DU CABOTAGE, SELON LA PROVINCE OU LE TERRITOIRE, LE PORT DE MANUTENTION ET LA MARCHANDE, 1984

NO.	PORTS PAR PROVINCE	CODE	DESCRIPTION DE LA MARCHANDE	TONNAGE DE LA CARGAISON CHARGÉE	TONNAGE DE LA CARGAISON DECHARGÉE	TONNAGE DE LA CARGAISON MANUTENTIONNÉE
QUEBEC						
RIVIERE-DU-LOUP (SUITE)						
1		55199	MACHINERIE	184	-	184
2			TOTAL DU PORT	184	9 817	10 001
SEPT-ILES						
3		25100	MINERAIS DE FER, CONCENTRES ET FERRAILLE	2 240 333	-	2 240 333
4		25900	AUTRES METAUX, MINERAIS, CONCENTRES ET DECHETS	-	52 464	52 464
5		27689	SABLE ET GRAVIER	3 417	-	3 417
6		27969	SEL	-	10 800	10 800
7		33100	BOIS DE CONSTRUCTION ET SCIAGES	-	131	131
8		33999	AUTRES DEMI-PRODUITS EN BOIS	1 018	2	1 020
9		35999	AUTRE PAPIER ET CARTON	-	5	5
10		40400	SELS ET PERSELS METALLIQUES D'ACIDES INORGANIQUES	-	2 445	2 445
11		42999	AUTRES PRODUITS CHIMIQUES ET CONNEXES	15	47	62
12		43100	ESSENCE	-	44 029	44 029
13		43200	MAZOUT	9	272 022	272 031
14		43500	COKE DE PETROLE ET DE HOUILLE	-	25 177	25 177
15		43990	AUTRES PRODUITS DU PETROLE ET DE LA HOUILLE	2 238	-	2 238
16		44999	FER, ACIER ET ALLIAGES, AUTRES DEMI-PRODUITS DE BASE EN METAL	2 093	5 997	8 090
17		46000	CIMENT (INCL. CIMENT ET PRODUITS DE BASE EN CIMENT ET EN BET)	6	206	212
18		47500	AUTRES PRODUITS MINERAUX NON METALLIQUES DE BASE	-	10 853	10 853
19		47999	MACHINERIE	2	-	2
20		55199	MATERIEL DE TRANSPORT ET DE COMMUNICATIONS	718	618	1 336
21		63799	MATERIEL, N.D.A.	846	112	957
22		77199	ARTICLES DE SOINS PERSONNELS ET ARTICLES MENAGERS	481	127	608
23		92199	DIVERS	-	4	4
24		96999	FRET GENERAL	-	92	92
25		99500	TOTAL DU PORT	6 480	3 742	10 222
26				2 257 656	428 873	2 686 529
SOREL						
27		06111	ORGE	-	110 271	110 271
28		06156	BLE	-	542 110	542 110
29		06999	AUTRES GRAINS ET PROD. DE CEREALES	-	4 804	4 804
30		15000	FOURRAGE ET ALIMENTS POUR ANIMAUX (SAUF CEREALES NON MOULUES)	-	10 600	10 600
31		25900	AUTRES METAUX, MINERAIS, CONCENTRES ET DECHETS	-	1 665 898	1 665 898
32		43500	COKE DE PETROLE ET DE HOUILLE	-	10 830	10 830
33		44999	FER, ACIER ET ALLIAGES, AUTRES	29 853	-	29 853
34		55199	MACHINERIE	94	96	191
35		63799	MATERIEL DE TRANSPORT ET DE COMMUNICATIONS	-	9	9
36			TOTAL DU PORT	29 947	2 344 618	2 374 565
ST AUGUSTIN						
37		43100	ESSENCE	-	481	481
38		43200	MAZOUT	-	1 862	1 862
39		46000	DEMI-PRODUITS DE BASE EN METAL	-	23	23
40		55199	MACHINERIE	70	-	70
41		99500	FRET GENERAL	185	1 977	2 163
42			TOTAL DU PORT	256	4 343	4 599
STE-ANNE-DES-MDNTS						
43		27969	SEL	-	2 350	2 350
44		40400	SELS ET PERSELS METALLIQUES D'ACIDES INORGANIQUES	-	321	321
45		43990	AUTRES PRODUITS DU PETROLE ET DE LA HOUILLE	784	-	784
46		46000	DEMI-PRODUITS DE BASE EN METAL	5	-	5
47		55199	MACHINERIE	11	-	11
48		63799	MATERIEL DE TRANSPORT ET DE COMMUNICATIONS	-	2	2
49			TOTAL DU PORT	800	2 673	3 472
TROIS-RIVIERES						
50		06111	ORGE	-	22 120	22 120
51		06127	MAIS	5 337	46 725	52 062
52		06131	AVOINE	-	499	499
53		06156	BLE	-	891 513	891 513
54		21260	FEVES DE SOYA	-	6 600	6 600

LES CHIFFRES AYANT ETE ARRONDIS, LA SOMME DES COMPOSANTES PEUT NE PAS CORRESPONDRE AUX TOTAUX



TABLE 1: CARGO TONNES LOADED AND UNLOADED AT CANADIAN PORTS IN COASTWISE SHIPPING, BY PROVINCE OR TERRITORY, HANDLING PORT AND COMMODITY, 1984

NO.	PORTS BY PROVINCE	CODE	COMMODITY DESCRIPTION	CARGO TONNES LOADED	CARGO TONNES UNLOADED	CARGO TONNES HANDLED
QUEBEC						
TROIS-RIVIERES (CONT'D)						
1		27969	SALT	-	23 024	23 024
2		40400	METALLIC SALTS & PEROXYSALTS OF INORGANIC ACIDS	2 550	11 115	13 665
3		42999	OTHER CHEMICALS AND RELATED PRODUCTS	8 000	20 533	28 533
4		43100	GASOLINE	-	46 972	46 972
5		43200	FUEL OIL	-	106 532	106 532
6			PORT TOTAL	15 887	1 175 633	1 191 520
VALLEYFIELD						
7		27969	SALT	-	61 076	61 076
8		27990	OTHER CRUDE NON-METALLIC MINERALS	48 133	-	48 133
9		42999	OTHER CHEMICALS AND RELATED PRODUCTS	31 727	-	31 727
10		43500	COKE OF PETROLEUM AND COAL	-	18 943	18 943
11			PORT TOTAL	79 860	80 019	159 879
12			PROVINCE TOTAL	15 664 987	24 385 840	40 050 827

TABLEAU 1: TONNAGE DE LA CARGAISON CHARGÉE ET DECHARGÉE DANS LES PORTS CANADIENS AU TITRE DU CABOTAGE, SELON LA PROVINCE OU LE TERRITOIRE, LE PORT DE MANUTENTION ET LA MARCHANDISE, 1984

NO.	PORTS PAR PROVINCE	CODE	DESCRIPTION DE LA MARCHANDISE	TONNAGE DE LA CARGAISON CHARGÉE	TONNAGE DE LA CARGAISON DECHARGÉE	TONNAGE DE LA CARGAISON MANUTENTIONNÉE
QUEBEC						
TROIS-RIVIERES (SUITE)						
1		27969	SEL	-	23 024	23 024
2		40400	SELS ET PERSELS METALLIQUES D'ACIDES INDRGANIQUES	2 550	11 115	13 665
3		42999	AUTRES PRODUITS CHIMIQUES ET CONNEXES	8 000	20 539	28 539
4		43100	ESSENCE	-	46 972	46 972
5		43200	MAZOUT	-	106 532	106 532
6			TOTAL DU PORT	15 887	1 175 633	1 191 520
VALLEYFIELD						
7		27969	SEL	-	61 076	61 076
8		27990	AUTRES MINERAUX NON-METALLIQUES BRUTS	48 133	-	48 133
9		42999	AUTRES PRODUITS CHIMIQUES ET CONNEXES	31 727	-	31 727
10		43500	COKE DE PETROLE ET DE HOUILLE	-	18 943	18 943
11			TOTAL DU PORT	79 860	80 019	159 879
12			TOTAL, PROVINCE	15 664 987	24 385 840	40 050 827

TABLE 1: CARGO TONNES LOADED AND UNLOADED AT CANADIAN PORTS IN COASTWISE SHIPPING, BY PROVINCE OR TERRITORY, HANDLING PORT AND COMMODITY, 1984

NO.	PDRTS BY PROVINCE	CODE	COMMODITY DESCRIPTION	CARGO TONNES LOADED	CARGO TONNES UNLOADED	CARGO TONNES HANDLED
ONTARIO						
1	AMHERSTBURG	40400	METALLIC SALTS & PEROXYSALTS OF INORGANIC ACIDS	220 445	-	220 445
2			PORT TOTAL	220 445	-	220 445
3	BAGOLEY ISLAND	27990	OTHER CRUDE NON-METALLIC MINERALS	408 395	-	408 395
4			PORT TOTAL	408 395	-	408 395
5	BATH	47500	CEMENT (INCL. CEMENT AND CONCRETE BASIC PRODUCTS)	238 361	-	238 361
6			PORT TOTAL	238 361	-	238 361
7	BRITT	43200	FUEL OIL	-	67 210	67 210
8			PORT TOTAL	-	67 210	67 210
9	CARDINAL	06127	CORN	-	54 466	54 466
10			PORT TOTAL	-	54 466	54 466
11	CLARKSON	27660	LIMESTONE	-	1 552 743	1 552 743
12		27940	GYPSSUM	-	52 694	52 694
13		43100	GASOLINE	34 882	-	34 882
14		43200	FUEL OIL	122 821	-	122 821
15		47500	CEMENT (INCL. CEMENT AND CONCRETE BASIC PRODUCTS)	13 195	-	13 195
16			PORT TOTAL	170 898	1 605 437	1 776 335
17	COLBORNE	27660	LIMESTONE	1 560 773	-	1 560 773
18			PORT TOTAL	1 560 773	-	1 560 773
19	COLLINGWOOD	06111	BARLEY	-	10 430	10 430
20		06131	OATS	-	11 982	11 982
21		06156	WHEAT	-	56 163	56 163
22		15000	FODDER AND FEED (EXCEPT UNMILLED CEREALS)	-	8 369	8 369
23		55199	MACHINERY	-	54	54
24			PORT TOTAL	-	87 008	87 008
25	CORNWALL	42999	OTHER CHEMICALS AND RELATED PRODUCTS	-	19 145	19 145
26		43100	GASOLINE	-	25 557	25 557
27			PORT TOTAL	-	44 702	44 702
28	COURTRIGHT	27660	LIMESTONE	-	38 239	38 239
29			PORT TOTAL	-	38 239	38 239
30	CUTLER	43100	GASOLINE	457	11 804	12 261
31		43200	FUEL OIL	-	7 390	7 390
32			PORT TOTAL	457	19 194	19 651
33	GODERICH	06111	BARLEY	-	36 633	36 633
34		06127	CORN	17 299	-	17 299
35		06131	OATS	-	28 600	28 600
36		06152	RYE	-	1 800	1 800
37		06156	WHEAT	104 645	135 828	240 473
38		15000	FODDER AND FEED (EXCEPT UNMILLED CEREALS)	-	40 834	40 834
39		27969	SALT	621 125	-	621 125
40			PORT TOTAL	743 069	243 695	986 764
41	HAMILTON	21243	RAPESEED	-	66 101	66 101
42		21260	SOYA BEANS	-	11 894	11 894
43		25100	IRON ORES, CONCENTRATES AND SCRAP	-	5 141 284	5 141 284
44		27200	CLAY AND OTHER CRUDE REFRACTORY MATERIALS	43 499	-	43 499
45		27660	LIMESTONE	6 764	-	6 764
46		27940	GYPSSUM	-	53 396	53 396
47		27969	SALT	-	41 972	41 972

COMPONENTS MAY NOT ADD UP TO TOTALS DUE TO ROUNDING

TABEAU 1: TONNAGE DE LA CARGAISON CHARGÉE ET DECHARGÉE DANS LES PORTS CANADIENS AU TITRE DU CABOTAGE, SELON LA PROVINCE OU LE TERRITOIRE, LE PORT DE MANUTENTION ET LA MARCHANDISE, 1984

NO	PORTS PAR PROVINCE	CODE	DESCRIPTION DE LA MARCHANDISE	TONNAGE DE LA CARGAISON CHARGÉE	TONNAGE DE LA CARGAISON DECHARGÉE	TONNAGE DE LA CARGAISON MANUTENTIONNÉE
ONTARIO						
1	AMHERSTBURG	40400	SELS ET PERSELS METALLIQUES	220 445	-	220 445
2			D'ACIDES INORGANIQUES			
			TOTAL DU PORT	220 445	-	220 445
3	BADGELEY ISLAND	27990	AUTRES MINERAUX NON-METALLIQUES	408 395	-	408 395
4			BRUTS			
			TOTAL DU PORT	408 395	-	408 395
5	BATH	47500	CIMENT (INCL. CIMENT ET PRODUITS	238 361	-	238 361
6			DE BASE EN CIMENT ET EN BET			
			TOTAL DU PORT	238 361	-	238 361
7	BRITT	43200	MAZOUT	-	67 210	67 210
8			TOTAL DU PORT	-	67 210	67 210
9	CARDINAL	06127	MAIS	-	54 466	54 466
10			TOTAL DU PORT	-	54 466	54 466
11	CLARKSON	27660	CALCAIRE	-	1 552 743	1 552 743
12		27940	GYPSE	-	52 694	52 694
13		43100	ESSENCE	34 882	-	34 882
14		43200	MAZOUT	122 821	-	122 821
15		47500	CIMENT (INCL. CIMENT ET PRODUITS	13 195	-	13 195
			DE BASE EN CIMENT ET EN BET			
			TOTAL DU PORT	170 898	1 605 437	1 776 335
17	COLBORNE	27660	CALCAIRE	1 560 773	-	1 560 773
18			TOTAL DU PORT	1 560 773	-	1 560 773
19	COLLINGWOOD	06111	ORGE	-	10 430	10 430
20		06131	AVOINE	-	11 992	11 992
21		06156	BLE	-	56 163	56 163
22		15000	FOURRAGE ET ALIMENTS POUR ANIMAUX	-	8 369	8 369
			(SAUF CEREALES NON MOULUES)			
23		55199	MACHINERIE	-	54	54
24			TOTAL DU PORT	-	87 008	87 008
25	CORNWALL	42999	AUTRES PRODUITS CHIMIQUES ET	-	19 145	19 145
			CONNEXES			
26		43100	ESSENCE	-	25 557	25 557
27			TOTAL DU PORT	-	44 702	44 702
28	COURTRIGHT	27660	CALCAIRE	-	38 239	38 239
29			TOTAL DU PORT	-	38 239	38 239
30	CUTLER	43100	ESSENCE	457	11 804	12 261
31		43200	MAZOUT	-	7 390	7 390
32			TOTAL DU PORT	457	19 194	19 651
33	GDDERICH	06111	ORGE	-	36 633	36 633
34		06127	MAIS	17 299	-	17 299
35		06131	AVOINE	-	28 600	28 600
36		06152	SEIGLE	-	1 800	1 800
37		06156	BLE	104 645	135 828	240 473
38		15000	FOURRAGE ET ALIMENTS POUR ANIMAUX	-	40 834	40 834
			(SAUF CEREALES NON MOULUES)			
39		27969	SEL	621 125	-	621 125
40			TOTAL DU PORT	743 069	243 695	986 764
41	HAMILTON	21243	GRAINES DE COLZA	-	66 101	66 101
42		21260	FEVES DE SOYA	-	11 894	11 894
43		25100	MINERAIS DE FER, CONCENTRES ET	-	5 141 284	5 141 284
			FERRAILLE			
44		27200	ARGILES ET AUTRES MATIERES	43 499	-	43 499
			REFRACTAIRES BRUTES			
45		27660	CALCAIRE	6 764	-	6 764
46		27940	GYPSE	-	53 396	53 396
47		27969	SEL	-	41 972	41 972

LES CHIFFRES AYANT ETE ARRONDIS, LA SOMME DES COMPOSANTES PEUT NE PAS CORRESPONDRE AUX TOTAUX

TABLE 1: CARGO TONNES LOADED AND UNLOADED AT CANADIAN PORTS IN COASTWISE SHIPPING, BY PROVINCE OR TERRITORY, HANDLING PORT AND COMMODITY, 1984

NO.	PORTS BY PROVINCE	CODE	COMMODITY DESCRIPTION	CARGO TONNES LOADED	CARGO TONNES UNLOADED	CARGO TONNES HANDLED
ONTARIO						
HAMILTON (CONT'D)						
1		41652	POTASSIUM CHLORIDE (MURIATE OF POTASH)	8 172	124 954	133 126
2		42999	OTHER CHEMICALS AND RELATED PRODUCTS	-	6 763	6 763
3		43200	FUEL OIL	-	7 440	7 440
4		43500	COKE OF PETROLEUM AND COAL	47 082	-	47 082
5		43990	OTHER PETROLEUM AND COAL PRODUCTS	1 478	35 432	36 910
6		44500	PLATE, SHEET AND STRIP STEEL	-	1 021	1 021
7		44999	OTHER IRON, STEEL AND ALLOYS	6 191	24 853	31 044
8			PORT TOTAL	113 185	5 515 110	5 628 296
KINGSTON						
9		06156	WHEAT	48 726	89 935	138 661
10		27940	GYPSUM	-	22 200	22 200
11		27969	SALT	-	19 515	19 515
12			PORT TOTAL	48 726	131 650	180 376
KINGSVILLE						
13		27660	LIMESTONE	-	5 981	5 981
14		43100	GASOLINE	761	-	761
15		43200	FUEL OIL	449	-	449
16			PORT TOTAL	1 210	5 981	7 191
LITTLE CURRENT						
17		25100	IRON ORES, CONCENTRATES AND SCRAP	191 714	-	191 714
18		40400	METALLIC SALTS & PEROXYSALTS OF INORGANIC ACIDS	-	15 257	15 257
19		47500	CEMENT (INCL. CEMENT AND CONCRETE BASIC PRODUCTS)	-	6 578	6 578
20			PORT TOTAL	191 714	21 835	213 549
MARATHON						
21		42999	OTHER CHEMICALS AND RELATED PRODUCTS	-	21 641	21 641
22		43200	FUEL OIL	-	16 349	16 349
23			PORT TOTAL	-	37 990	37 990
MELDRUM BAY						
24		27660	LIMESTONE	260 975	-	260 975
25			PORT TOTAL	260 975	-	260 975
MIDLAND						
26		06111	BARLEY	6 319	39 615	45 934
27		06131	OATS	-	19 526	19 526
28		06156	WHEAT	14 802	427 816	442 618
29		06999	OTHER CEREAL GRAINS AND CEREAL GRAIN PRODUCTS	4 804	-	4 804
30		27990	OTHER CRUDE NON-METALLIC MINERALS	-	367 201	367 201
31			PORT TOTAL	25 925	854 158	880 083
MORRISBURG						
32		27969	SALT	-	51 967	51 967
33		40400	METALLIC SALTS & PEROXYSALTS OF INORGANIC ACIDS	-	26 762	26 762
34		43200	FUEL OIL	-	79 242	79 242
35			PORT TOTAL	-	157 971	157 971
NANTICOKE						
36		25100	IRON ORES, CONCENTRATES AND SCRAP	-	620 158	620 158
37		26100	COAL	-	2 707 424	2 707 424
38		29000	OTHER WASTE AND SCRAP MATERIALS	-	9 212	9 212
39		43100	GASOLINE	165 235	2 910	168 145
40		43200	FUEL OIL	328 048	23 295	351 343
41			PORT TOTAL	493 282	3 363 000	3 856 283
OAKVILLE						
42		29000	OTHER WASTE AND SCRAP MATERIALS	-	1 694	1 694
43		43100	GASOLINE	13 550	-	13 550
44		43200	FUEL OIL	11 322	6 095	17 417
45		47500	CEMENT (INCL. CEMENT AND CONCRETE BASIC PRODUCTS)	13 650	-	13 650
46			PORT TOTAL	38 522	7 789	46 311
ONTARIO NES/NTA						
47		25100	IRON ORES, CONCENTRATES AND SCRAP	-	34 624	34 624

COMPONENTS MAY NOT ADD UP TO TOTALS DUE TO ROUNDING



TABLEAU 1: TONNAGE DE LA CARGAISON CHARGÉE ET DÉCHARGÉE DANS LES PORTS CANADIENS AU TITRE DU CABOTAGE, SELON LA PROVINCE OU LE TERRITOIRE, LE PORT DE MANUTENTION ET LA MARCHANDISE, 1984

NO.	PORTS PAR PROVINCE	CODE	DESCRIPTION DE LA MARCHANDISE	TONNAGE DE LA CARGAISON CHARGÉE	TONNAGE DE LA CARGAISON DÉCHARGÉE	TONNAGE DE LA CARGAISON MANUTENTIONNÉE
ONTARIO						
HAMILTON (SUITE)						
1		41652	CHLORURE DE POTASSIUM (MURIATE DE POTASSE)	8 172	124 954	123 126
2		42999	AUTRES PRODUITS CHIMIQUES ET CONNEXES	-	6 763	6 763
3		43200	MAZOUT	-	7 440	7 440
4		43500	COKE DE PÉTROLE ET DE HOUILLE	47 082	-	47 082
5		43990	AUTRES PRODUITS DU PÉTROLE ET DE LA HOUILLE	1 478	35 432	36 910
6		44500	TOLES, FEUILLES ET FEUILLARDS D'ACIER	-	1 021	1 021
7		44999	FER, ACIER ET ALLIAGES, AUTRES	6 191	24 853	31 044
8			TOTAL DU PORT	113 185	5 515 110	5 628 296
KINGSTON						
9		06156	BLE	48 726	89 935	138 661
10		27940	GYPSE	-	22 200	22 200
11		27969	SEL	-	19 515	19 515
12			TOTAL DU PORT	48 726	131 650	180 376
KINGSVILLE						
13		27660	CALCAIRE	-	5 981	5 981
14		43100	ESSENCE	761	-	761
15		43200	MAZOUT	449	-	449
16			TOTAL DU PORT	1 210	5 981	7 191
LITTLE CURRENT						
17		25100	MINÉRAIS DE FER, CONCENTRÉS ET FERRAILLE	191 714	-	191 714
18		40400	SELS ET PERSELS MÉTALLIQUES D'ACIDES INORGANIQUES	-	15 257	15 257
19		47500	CIMENT (INCL. CIMENT ET PRODUITS DE BASE EN CIMENT ET EN BÊT)	-	6 578	6 578
20			TOTAL DU PORT	191 714	21 835	213 549
MARATHON						
21		42999	AUTRES PRODUITS CHIMIQUES ET CONNEXES	-	21 641	21 641
22		43200	MAZOUT	-	16 349	16 349
23			TOTAL DU PORT	-	37 990	37 990
MELDRUM BAY						
24		27660	CALCAIRE	260 975	-	260 975
25			TOTAL DU PORT	260 975	-	260 975
MIDLAND						
26		06111	ORGE	6 319	39 615	45 934
27		06131	AVOINE	-	19 526	19 526
28		06156	BLE	14 802	427 816	442 618
29		06999	AUTRES GRAINS ET PROD. DE CÉRÉALES	4 804	-	4 804
30		27990	AUTRES MINÉRAUX NON-MÉTALLIQUES BRUTS	-	367 201	367 201
31			TOTAL DU PORT	25 925	854 158	880 083
MORRISBURG						
32		27969	SEL	-	51 967	51 967
33		40400	SELS ET PERSELS MÉTALLIQUES D'ACIDES INORGANIQUES	-	26 762	26 762
34		43200	MAZOUT	-	79 242	79 242
35			TOTAL DU PORT	-	157 971	157 971
NANTICOKE						
36		25100	MINÉRAIS DE FER, CONCENTRÉS ET FERRAILLE	-	620 158	620 158
37		26100	HOUILLE	-	2 707 424	2 707 424
38		29000	AUTRES DÉCHETS ET REBUTS	-	9 212	9 212
39		43100	ESSENCE	165 235	2 910	168 145
40		43200	MAZOUT	328 048	23 295	351 343
41			TOTAL DU PORT	493 282	3 363 000	3 856 283
DAKVILLE						
42		29000	AUTRES DÉCHETS ET REBUTS	-	1 694	1 694
43		43100	ESSENCE	13 550	-	13 550
44		43200	MAZOUT	11 322	6 095	17 417
45		47500	CIMENT (INCL. CIMENT ET PRODUITS DE BASE EN CIMENT ET EN BÊT)	13 650	-	13 650
46			TOTAL DU PORT	38 522	7 789	46 311
ONT NES/NDA						
47		25100	MINÉRAIS DE FER, CONCENTRÉS ET FERRAILLE	-	34 624	34 624

LES CHIFFRES AYANT ÉTÉ ARRONDIS, LA SOMME DES COMPOSANTES PEUT NE PAS CORRESPONDRE AUX TOTAUX

TABLE 1: CARGO TONNES LOADED AND UNLOADED AT CANADIAN PORTS IN COASTWISE SHIPPING, BY PROVINCE OR TERRITORY, HANDLING PORT AND COMMODITY, 1984

NO.	PORTS BY PROVINCE	CDDE	COMMODITY DESCRIPTION	CARGO TONNES LOADED	CARGO TONNES UNLOADED	CARGO TONNES HANDLED
ONTARIO						
DNT NES/NDA (CONT'D)						
1		27660	LIMESTONE	-	34 406	34 406
2		27940	GYP SUM	-	21 770	21 770
3		27990	OTHER CRUDE NON-METALLIC MINERALS	16 444	-	16 444
4			PORT TOTAL	16 444	90 800	107 244
OSHAWA						
5		10000	SUGAR AND SUGAR PREPARATIONS	-	8 937	8 937
6		35999	OTHER PAPER AND PAPERBOARD	535	-	535
7		40400	METALLIC SALTS & PEROXYSALTS OF INDRGANIC ACIDS	5 452	21 189	26 641
8		43200	FUEL OIL	-	6 403	6 403
9			PORT TOTAL	5 987	36 529	42 516
OWEN SOUND						
10		06111	BARLEY	-	19 293	19 293
11		06131	OATS	-	3 650	3 650
12		06156	WHEAT	-	151 846	151 846
13		15000	FODDER AND FEED (EXCEPT UNMILLED CEREALS)	-	8 648	8 648
14		40400	METALLIC SALTS & PEROXYSALTS OF INDRGANIC ACIDS	-	11 556	11 556
15		41652	POTASSIUM CHLDRIDE (MURIAE OF POTASH)	-	9 971	9 971
16			PORT TOTAL	-	204 964	204 964
PARRY SOUND						
17		27660	LIMESTONE	-	15 782	15 782
18		27969	SALT	-	126 134	126 134
19		43100	GASOLINE	-	99 182	99 182
20		43200	FUEL OIL	-	100 488	100 488
21			PORT TOTAL	-	341 586	341 586
PELEE ISLAND						
22		06156	WHEAT	1 140	-	1 140
23		43100	GASOLINE	-	761	761
24		43200	FUEL OIL	-	449	449
25			PORT TOTAL	1 140	1 210	2 350
PICTON						
26		27940	GYP SUM	-	21 772	21 772
27		47500	CEMENT (INCL. CEMENT AND CDNCRETE BASIC PRODUCTS)	303 986	-	303 986
28			PORT TOTAL	303 986	21 772	325 759
PORT COLBORNE						
29		06127	CORN	47 998	-	47 998
30		06156	WHEAT	13 910	320 520	334 430
31		25100	IRON ORES, CONCENTRATES AND SCRAP	-	800	800
32		27969	SALT	-	24 550	24 550
33		41652	POTASSIUM CHLORIDE (MURIAE OF POTASH)	-	6 355	6 355
34		43200	FUEL OIL	-	43 997	43 997
35			PORT TOTAL	61 908	396 222	458 130
PORT MCNICOLL						
36		06156	WHEAT	-	232 295	232 295
37			PORT TOTAL	-	232 295	232 295
PORT STANLEY						
38		06127	CORN	74 630	-	74 630
39		06156	WHEAT	29 063	-	29 063
40		41652	POTASSIUM CHLORIDE (MURIAE OF POTASH)	-	99 142	99 142
41			PORT TOTAL	103 693	99 142	202 835
PRESCOTT						
42		06111	BARLEY	-	7 684	7 684
43		06131	OATS	-	5 726	5 726
44		06156	WHEAT	23 651	121 406	145 057
45		15000	FODDER AND FEED (EXCEPT UNMILLED CEREALS)	-	1 292	1 292
46		27969	SALT	-	143 120	143 120
47			PORT TOTAL	23 651	279 228	302 879
SARNIA						
48		06127	CORN	176 432	-	176 432
49		06156	WHEAT	227 744	208 751	436 479
50		15000	FODDER AND FEED (EXCEPT UNMILLED CEREALS)	-	4 675	4 675

COMPONENTS MAY NOT ADD UP TO TOTALS DUE TO ROUNDING

TABLEAU 1: TONNAGE DE LA CARGAISON CHARGÉE ET DÉCHARGÉE DANS LES PORTS CANADIENS AU TITRE DU CABOTAGE, SELON LA PROVINCE OU LE TERRITOIRE, LE PORT DE MANUTENTION ET LA MARCHANDISE, 1984

NO	PORTS PAR PROVINCE	CODE	DESCRIPTION DE LA MARCHANDISE	TONNAGE DE LA CARGAISON CHARGÉE	TONNAGE DE LA CARGAISON DÉCHARGÉE	TONNAGE DE LA CARGAISON MANUTENTIONNÉE
<b>ONTARIO</b>						
<b>ONT NWS/NDA (SUITE)</b>						
1		27660	CALCAIRE	-	34 406	34 406
2		27940	GYPSE	-	21 770	21 770
3		27990	AUTRES MINÉRAUX NON-MÉTALLIQUES BRUTS	16 444	-	16 444
4			TOTAL DU PORT	16 444	90 800	107 244
<b>DSHAWA</b>						
5		10000	SUCRE ET PRÉPS. A BASE DE SUCRE	-	8 937	8 937
6		35999	AUTRE PAPIER ET CARTON	535	-	535
7		40400	SELS ET PÉSELS MÉTALLIQUES D'ACIDES INORGANIQUES	5 452	21 189	26 641
8		43200	MAZOUT	-	6 403	6 403
9			TOTAL DU PORT	5 987	36 529	42 516
<b>OWEN SOUND</b>						
10		06111	ORGE	-	19 293	19 293
11		06131	AVOINE	-	3 650	3 650
12		06156	BLÉ	-	151 846	151 846
13		15000	FOURRAGE ET ALIMENTS POUR ANIMAUX (SAUF CÉRÉALES NON MOULUES)	-	8 648	8 648
14		40400	SELS ET PÉSELS MÉTALLIQUES D'ACIDES INORGANIQUES	-	11 555	11 555
15		41652	CHLORURE DE POTASSIUM (MURIATE DE POTASSE)	-	9 971	9 971
16			TOTAL DU PORT	-	204 964	204 964
<b>PARRY SOUND</b>						
17		27660	CALCAIRE	-	15 782	15 782
18		27969	SEL	-	126 134	126 134
19		43100	ESSENCE	-	99 182	99 182
20		43200	MAZOUT	-	100 488	100 488
21			TOTAL DU PORT	-	341 586	341 586
<b>PELEE ISLAND</b>						
22		06156	BLÉ	1 140	-	1 140
23		43100	ESSENCE	-	761	761
24		43200	MAZOUT	-	449	449
25			TOTAL DU PORT	1 140	1 210	2 350
<b>PICTON</b>						
26		27940	GYPSE	-	21 772	21 772
27		47500	CIMENT (INCL. CIMENT ET PRODUITS DE BASE EN CIMENT ET EN BÉTON)	303 986	-	303 986
28			TOTAL DU PORT	303 986	21 772	325 759
<b>PORT COLBORNE</b>						
29		06127	MAIS	47 998	-	47 998
30		06156	BLÉ	13 910	320 520	334 430
31		25100	MINÉRAIS DE FER, CONCENTRÉS ET FERRAILLE	-	800	800
32		27969	SEL	-	24 550	24 550
33		41652	CHLORURE DE POTASSIUM (MURIATE DE POTASSE)	-	6 355	6 355
34		43200	MAZOUT	-	43 997	43 997
35			TOTAL DU PORT	61 908	396 222	458 130
<b>PORT MCNICOLL</b>						
36		06156	BLÉ	-	232 295	232 295
37			TOTAL DU PORT	-	232 295	232 295
<b>PORT STANLEY</b>						
38		06127	MAIS	74 630	-	74 630
39		06156	BLÉ	29 063	-	29 063
40		41652	CHLORURE DE POTASSIUM (MURIATE DE POTASSE)	-	99 142	99 142
41			TOTAL DU PORT	103 693	99 142	202 835
<b>PRESCOTT</b>						
42		06111	ORGE	-	7 684	7 684
43		06131	AVOINE	-	5 726	5 726
44		06156	BLÉ	23 651	121 406	145 057
45		15000	FOURRAGE ET ALIMENTS POUR ANIMAUX (SAUF CÉRÉALES NON MOULUES)	-	1 292	1 292
46		27969	SEL	-	143 120	143 120
47			TOTAL DU PORT	23 651	279 228	302 879
<b>SARNIA</b>						
48		06127	MAIS	176 432	-	176 432
49		06156	BLÉ	227 744	208 731	436 475
50		15000	FOURRAGE ET ALIMENTS POUR ANIMAUX (SAUF CÉRÉALES NON MOULUES)	-	4 675	4 675

LES CHIFFRES AVANT ÉTÉ ARRONDIS. LA SOMME DES COMPOSANTES PEUT NE PAS CORRESPONDRE AUX TOTAUX

TABLE 1: CARGO TONNES LOADED AND UNLOADED AT CANADIAN PORTS IN COASTWISE SHIPPING, BY PROVINCE OR TERRITORY, HANDLING PORT AND COMMODITY, 1984

NO.	PORTS BY PROVINCE	CODE	COMMODITY DESCRIPTION	CARGO TONNES LOADED	CARGO TONNES UNLOADED	CARGO TONNES HANDLED
ONTARIO						
SARNIA (CONT'D)						
1		21260	SOYA BEANS	32 777	-	32 777
2		27560	LIMESTONE	-	134 654	134 654
3		41652	POTASSIUM CHLORIDE (MURIATE OF POTASH)	-	17 097	17 097
4		42999	OTHER CHEMICALS AND RELATED PRODUCTS	88 591	21 226	109 817
5		43100	GASOLINE	298 870	-	298 870
6		43200	FUEL OIL	634 247	42 067	676 314
7		43990	OTHER PETROLEUM AND COAL PRODUCTS	2 028	13 331	15 359
8			PORT TOTAL	1 460 688	441 781	1 902 469
SAULT STE. MARIE						
9		25100	IRON ORES, CONCENTRATES AND SCRAP	19 345	-	19 345
10		27660	LIMESTONE	2 268	-	2 268
11		27969	SALT	-	33 271	33 271
12		43100	GASOLINE	-	128 257	128 257
13		43200	FUEL OIL	1 019	129 652	130 671
14		43500	COKE OF PETROLEUM AND COAL	13 943	-	13 943
15		43990	OTHER PETROLEUM AND COAL PRODUCTS	35 432	-	35 432
16		44500	PLATE, SHEET AND STRIP STEEL	16 501	-	16 501
17		44999	OTHER IRON, STEEL AND ALLOYS	78 167	439	78 606
18		55199	MACHINERY	5	-	5
19			PORT TOTAL	166 679	291 620	458 299
SERPENT RIVER						
20		27969	SALT	-	38 271	38 271
21			PORT TOTAL	-	38 271	38 271
THOROLD						
22		25200	ALUMINUM ORES, CONCENTRATES AND SCRAP	-	15 200	15 200
23		27990	OTHER CRUDE NON-METALLIC MINERALS	-	89 326	89 326
24		41652	POTASSIUM CHLORIDE (MURIATE OF POTASH)	-	4 086	4 086
25		42999	OTHER CHEMICALS AND RELATED PRODUCTS	-	61 337	61 337
26		43500	COKE OF PETROLEUM AND COAL	2 722	-	2 722
27			PORT TOTAL	2 722	169 949	172 671
THUNDER BAY						
28		06111	BARLEY	2 054 876	-	2 054 876
29		06127	CORN	5 271	-	5 271
30		06131	OATS	121 799	-	121 799
31		06152	RYE	1 800	-	1 800
32		06156	WHEAT	13 413 317	-	13 413 317
33		06999	OTHER CEREAL GRAINS AND CEREAL GRAIN PRODUCTS	88 829	-	88 829
34		10000	SUGAR AND SUGAR PREPARATIONS	-	54	54
35		14000	OTHER FOODS, FOOD MATERIALS AND FOOD PREPARATIONS	-	406	406
36		15000	FOOD AND FEED (EXCEPT UNMILLED CEREALS)	93 277	-	93 277
37		21226	FLAXSEED	7 218	-	7 218
38		21243	RAPESEED	110 590	-	110 590
39		21999	OTHER CRUDE VEG. PRODUCTS, INEDIBLE (EXCEPT TDBACCD, FIBRES AND WOOD)	-	36	36
40		25100	IRON ORES, CONCENTRATES AND SCRAP	1 020 010	-	1 020 010
41		26100	COAL	2 707 424	-	2 707 424
42		27660	LIMESTONE	-	25 075	25 075
43		27969	SALT	-	137 461	137 461
44		27990	OTHER CRUDE NON-METALLIC MINERALS	65	-	65
45		29000	OTHER WASTE AND SCRAP MATERIALS	4 102	-	4 102
46		33100	LUMBER AND SAWN TIMBER	51 744	-	51 744
47		33999	OTHER WOOD FABRICATED MATERIALS	6 118	-	6 118
48		40400	METALLIC SALTS & PEROXYSALTS OF INORGANIC ACIDS	-	36 334	36 334
49		41652	POTASSIUM CHLORIDE (MURIATE OF POTASH)	288 029	-	288 029
50		42999	OTHER CHEMICALS AND RELATED PRODUCTS	63 761	-	63 761
51		43100	GASOLINE	-	109 425	109 425
52		43200	FUEL OIL	-	88 220	88 220
53		44500	PLATE, SHEET AND STRIP STEEL	-	659	659

COMPONENTS MAY NOT ADD UP TO TOTALS DUE TO ROUNDING

TABEAU 1: TONNAGE DE LA CARGAISON CHARGÉE ET DECHARGÉE DANS LES PORTS CANADIENS AU TITRE DU CABOTAGE, SELON LA PROVINCE OU LE TERRITOIRE, LE PORT DE MANUTENTION ET LA MARCHANDISE, 1984

NO.	PORTS PAR PROVINCE	CDDE	DESCRIPTION DE LA MARCHANDISE	TONNAGE DE LA CARGAISON CHARGÉE	TONNAGE DE LA CARGAISON DECHARGÉE	TONNAGE DE LA CARGAISON MANUTENTIONNÉE
ONTARIO						
SARNIA (SUITE)						
1		21260	FEVES DE SOYA	32 777	-	32 777
2		27660	CALCAIRE	-	134 654	134 654
3		41652	CHLORURE DE POTASSIUM (MURIATE DE POTASSE)	-	17 097	17 097
4		42999	AUTRES PRODUITS CHIMIQUES ET CONNEXES	88 591	21 226	109 817
5		43100	ESSENCE	298 870	-	298 870
6		43200	MAZOUT	634 247	42 067	676 314
7		43990	AUTRES PRODUITS DU PETROLE ET DE LA HOUILLE	2 028	13 331	15 359
8			TOTAL DU PORT	1 460 688	441 781	1 902 469
SAULT STE. MARIE						
9		25100	MINERAIS DE FER, CONCENTRES ET FERRAILLE	19 345	-	19 345
10		27660	CALCAIRE	2 268	-	2 268
11		27969	SEL	-	33 271	33 271
12		43100	ESSENCE	-	128 257	128 257
13		43200	MAZOUT	1 019	129 652	130 671
14		43500	COKE DE PETROLE ET DE HOUILLE	13 943	-	13 943
15		43990	AUTRES PRODUITS DU PETROLE ET DE LA HOUILLE	35 432	-	35 432
16		44500	TOLES, FEUILLES ET FEUILLARDS D'ACIER	16 501	-	16 501
17		44999	FER, ACIER ET ALLIAGES, AUTRES	78 167	439	78 606
18		55199	MACHINERIE	5	-	5
19			TOTAL DU PORT	166 679	291 620	458 299
SERPENT RIVER						
20		27969	SEL	-	38 271	38 271
21			TOTAL DU PORT	-	38 271	38 271
THOROLD						
22		25200	MINERAIS D'ALUMINIUM, CONCENTRES ET DECHETS	-	15 200	15 200
23		27990	AUTRES MINERAUX NON-METALLIQUES BRUTS	-	89 326	89 326
24		41652	CHLORURE DE POTASSIUM (MURIATE DE POTASSE)	-	4 086	4 086
25		42999	AUTRES PRODUITS CHIMIQUES ET CONNEXES	-	61 337	61 337
26		43500	COKE DE PETROLE ET DE HOUILLE	2 722	-	2 722
27			TOTAL DU PORT	2 722	169 949	172 671
THUNDER BAY						
28		06111	ORGE	2 054 876	-	2 054 876
29		06127	MAIS	5 271	-	5 271
30		06131	AVOINE	121 799	-	121 799
31		06152	SEIGLE	1 800	-	1 800
32		06156	BLE	13 413 317	-	13 413 317
33		06999	AUTRES GRAINS ET PROD. DE CEREALES	88 829	-	88 829
34		10000	SUCRE ET PREPS. A BASE DE SUCRE	-	54	54
35		14000	AUTRES ALIMENTS, INGR. ET PREPS. ALIMENTAIRES	-	406	406
36		15000	FOURRAGE ET ALIMENTS POUR ANIMAUX (SAUF CEREALES NON MOULUES)	93 277	-	93 277
37		21226	GRAINES DE LIN	7 218	-	7 218
38		21243	GRAINES DE COLZA	110 590	-	110 590
39		21999	AUTRES PROD. BRUTS D'ORIG. VEG., NON COMEST. (SAUF TABAC, FIBRES ET BOIS)	-	36	36
40		25100	MINERAIS DE FER, CONCENTRES ET FERRAILLE	1 020 010	-	1 020 010
41		26100	HOUILLE	2 707 424	-	2 707 424
42		27660	CALCAIRE	-	25 075	25 075
43		27969	SEL	-	137 461	137 461
44		27990	AUTRES MINERAUX NON-METALLIQUES BRUTS	65	-	65
45		29000	AUTRES DECHETS ET REBUTS	4 102	-	4 102
46		33100	BOIS DE CONSTRUCTION ET SCIAGES	51 744	-	51 744
47		33999	AUTRES DEMI-PRODUITS EN BOIS	6 118	-	6 118
48		40400	SELS ET PERSELS METALLIQUES D'ACIDES INORGANICIQUES	-	36 334	36 334
49		41652	CHLORURE DE POTASSIUM (MURIATE DE POTASSE)	288 029	-	288 029
50		42999	AUTRES PRODUITS CHIMIQUES ET CONNEXES	63 761	-	63 761
51		43100	ESSENCE	-	109 425	109 425
52		43200	MAZOUT	-	88 220	88 220
53		44500	TOLES, FEUILLES ET FEUILLARDS D'ACIER	-	659	659

LES CHIFFRES AYANT ÉTÉ ARRONDIS, LA SOMME DES COMPOSANTES PEUT NE PAS CORRESPONDRE AUX TOTAUX



TABLE 1: CARGO TONNES LOADED AND UNLOADED AT CANADIAN PORTS IN COASTWISE SHIPPING, BY PROVINCE OR TERRITORY, HANDLING PORT AND COMMODITY, 1964

NO.	PORTS BY PROVINCE	CODE	COMMODITY DESCRIPTION	CARGO TONNES LOADED	CARGO TONNES UNLOADED	CARGO TONNES HANDLED
ONTARIO						
THUNDER BAY (CONT'D)						
1		55199	MACHINERY	67	395	462
2		63799	TRANSPORTATION AND COMMUNICATION EQUIPMENT	18	513	531
3		99500	GENERAL CARGO	1 747	20	1 767
4			PORT TOTAL	20 040 062	398 598	20 438 660
TORONTO						
5		06111	BARLEY	-	116 447	116 447
6		06999	OTHER CEREAL GRAINS AND CEREAL GRAIN PRODUCTS	-	81 811	81 811
7		10000	SUGAR AND SUGAR PREPARATIONS	-	16 180	16 180
8		21260	SOYA BEANS	-	14 283	14 283
9		27660	LIMESTONE	-	8 030	8 030
10		27969	SALT	-	225 225	225 225
11		27990	OTHER CRUDE NON-METALLIC MINERALS	-	11 500	11 500
12		40400	METALLIC SALTS & PEROXYSALTS OF INORGANIC ACIDS	-	37 736	37 736
13		43100	GASOLINE	2 910	-	2 910
14		43200	FUEL OIL	18 448	-	18 448
15		43990	OTHER PETROLEUM AND COAL PRODUCTS	-	1 126	1 126
16		47500	CEMENT (INCL. CEMENT AND CONCRETE BASIC PRODUCTS)	-	461 557	461 557
17		77199	EQUIPMENT, N.E.S.	-	166	166
18			PORT TOTAL	21 359	974 061	995 420
WHITEFISH						
19		47500	CEMENT (INCL. CEMENT AND CONCRETE BASIC PRODUCTS)	-	80 728	80 728
20			PORT TOTAL	-	80 728	80 728
WINDSOR						
21		06111	BARLEY	14 031	-	14 031
22		06127	CORN	88 115	-	88 115
23		06156	WHEAT	34 489	1 140	35 629
24		06999	OTHER CEREAL GRAINS AND CEREAL GRAIN PRODUCTS	-	280	280
25		10000	SUGAR AND SUGAR PREPARATIONS	54	-	54
26		14000	OTHER FOODS, FOOD MATERIALS AND FOOD PREPARATIONS	406	10	416
27		15000	FODDER AND FEED (EXCEPT UNMILLED CEREALS)	5 006	-	5 006
28		17000	BEVERAGES	-	128	128
29		21226	FLAXSEED	-	7 218	7 218
30		21243	RAPESEED	-	44 489	44 489
31		21999	OTHER CRUDE VEG. PRODUCTS, INEDIBLE (EXCEPT TOBACCO, FIBRES AND WOOD)	36	-	36
32		25200	ALUMINUM ORES, CONCENTRATES AND SCRAP	-	18	18
33		27969	SALT	882 190	-	882 190
34		27990	OTHER CRUDE NON-METALLIC MINERALS	-	65	65
35		33100	LUMBER AND SAWN TIMBER	-	51 744	51 744
36		33999	OTHER WOOD FABRICATED MATERIALS	-	6 118	6 118
37		35999	OTHER PAPER AND PAPERBOARD	-	176	176
38		40400	METALLIC SALTS & PEROXYSALTS OF INORGANIC ACIDS	395	89	484
39		42999	OTHER CHEMICALS AND RELATED PRODUCTS	-	169	169
40		43200	FUEL OIL	-	133 667	133 667
41		44500	PLATE, SHEET AND STRIP STEEL	659	15 496	16 155
42		44999	OTHER IRON, STEEL AND ALLOYS	439	78 419	78 858
43		45000	NON-FERROUS METALS	-	326	326
44		46000	METAL FABRICATED BASIC PRODUCTS	-	17	17
45		47500	CEMENT (INCL. CEMENT AND CONCRETE BASIC PRODUCTS)	-	20 330	20 330
46		47999	OTHER NON-METALLIC MINERAL BASIC PRODUCTS	-	33	33
47		55199	MACHINERY	395	88	483
48		63799	TRANSPORTATION AND COMMUNICATION EQUIPMENT	513	245	758
49		77199	EQUIPMENT, N.E.S.	-	13	13
50		96999	MISCELLANEOUS	-	2	2
51		99500	GENERAL CARGO	20	4 794	4 814
52			PORT TOTAL	1 026 749	365 073	1 391 822
53			PROVINCE TOTAL	27 751 006	16 719 265	44 470 271

COMPONENTS MAY NOT ADD UP TO TOTALS DUE TO ROUNDING

TABLEAU 1: TONNAGE DE LA CARGAISON CHARGÉE ET DÉCHARGÉE DANS LES PORTS CANADIENS AU TITRE DU CABOTAGE, SELON LA PROVINCE OU LE TERRITOIRE, LE PORT DE MANUTENTION ET LA MARCHANDISE, 1984

NO.	PORTS PAR PROVINCE	CODE	DESCRIPTION DE LA MARCHANDISE	TONNAGE DE LA CARGAISON CHARGÉE	TONNAGE DE LA CARGAISON DÉCHARGÉE	TONNAGE DE LA CARGAISON MANUTENTIONNÉE
ONTARIO						
THUNDER BAY (SUITE)						
1		55199	MACHINERIE	67	395	462
2		63799	MATERIEL DE TRANSPORT ET DE COMMUNICATIONS	18	513	531
3		99500	FRET GENERAL	1 747	20	1 767
4			TOTAL DU PORT	20 040 062	398 598	20 438 660
TORONTO						
5		06111	ORGE	-	116 447	116 447
6		06999	AUTRES GRAINS ET PROD. DE CEREALES	-	81 811	81 811
7		10000	SUCRE ET PREPS. A BASE DE SUCRE	-	16 180	16 180
8		21260	FEVES DE SOYA	-	14 283	14 283
9		27660	CALCAIRE	-	8 030	8 030
10		27969	SEL	-	225 225	225 225
11		27990	AUTRES MINERAUX NON-METALLIQUES BRUTS	-	11 500	11 500
12		40400	SELS ET PERSELS METALLIQUES D'ACIDES INORGANIQUES	-	37 736	37 736
13		43100	ESSENCE	2 910	-	2 910
14		43200	MAZOUT	18 448	-	18 448
15		43990	AUTRES PRDUIITS DU PETROLE ET DE LA HOUILLE	-	1 126	1 126
16		47500	CIMENT (INCL. CIMENT ET PRODUITS DE BASE EN CIMENT ET EN BET	-	461 557	461 557
17		77199	MATERIEL, N.D.A.	-	166	166
18			TOTAL DU PORT	21 359	974 061	995 420
WHITEFISH						
19		47500	CIMENT (INCL. CIMENT ET PRODUITS DE BASE EN CIMENT ET EN BET	-	80 728	80 728
20			TOTAL DU PORT	-	80 728	80 728
WINDSOR						
21		06111	ORGE	14 031	-	14 031
22		06127	MAIS	88 115	-	88 115
23		06156	BLE	34 489	1 140	35 629
24		06999	AUTRES GRAINS ET PROD. DE CEREALES	-	280	280
25		10000	SUCRE ET PREPS. A BASE DE SUCRE	54	-	54
26		14000	AUTRES ALIMENTS, INGR. ET PREPS. ALIMENTAIRES	406	10	416
27		15000	FOURRAGE ET ALIMENTS POUR ANIMAUX (SAUF CEREALES NON MOULUES)	5 006	-	5 006
28		17000	BOISSONS	-	128	128
29		21226	GRAINES DE LIN	-	7 218	7 218
30		21243	GRAINES DE COLZA	-	44 489	44 489
31		21999	AUTRES PROD. BRUTS D'ORIG. VEG., NON COMEST. (SAUF TABAC, FIBRES ET BOIS)	36	-	36
32		25200	MINERAIS D'ALUMINIUM, CONCENTRES ET DECHETS	-	18	18
33		27969	SEL	882 190	-	882 190
34		27990	AUTRES MINERAUX NON-METALLIQUES BRUTS	-	65	65
35		33100	BOIS DE CONSTRUCTION ET SCIAGES	-	51 744	51 744
36		33999	AUTRES DEMI-PRODUITS EN BOIS	-	6 118	6 118
37		35999	AUTRE PAPIER ET CARTON	-	176	176
38		40400	SELS ET PERSELS METALLIQUES D'ACIDES INORGANIQUES	395	89	484
39		42999	AUTRES PRODUITS CHIMIQUES ET CONNEXES	-	169	169
40		43200	MAZOUT	-	133 667	133 667
41		44500	TOLES, FEUILLES ET FEUILLARDS D'ACIER	659	15 496	16 155
42		44999	FER, ACIER ET ALLIAGES, AUTRES	439	78 419	78 858
43		45000	METAUX NON FERREUX	-	326	326
44		46000	DEMI-PRODUITS DE BASE EN METAL	-	17	17
45		47500	CIMENT (INCL. CIMENT ET PRODUITS DE BASE EN CIMENT ET EN BET	-	20 330	20 330
46		47999	AUTRES PRDUIITS MINERAUX NON METALLIQUES DE BASE	-	33	33
47		55199	MACHINERIE	395	88	483
48		63799	MATERIEL DE TRANSPORT ET DE COMMUNICATIONS	513	245	758
49		77199	MATERIEL, N.D.A.	-	13	13
50		96999	DIVERS	-	2	2
51		99500	FRET GENERAL	20	4 794	4 814
52			TOTAL DU PORT	1 026 749	365 073	1 391 822
53			TOTAL, PROVINCE	27 751 006	16 719 265	44 470 271

LES CHIFFRES AYANT ETE ARRONDIS, LA SOMME DES COMPOSANTES PEUT NE PAS CORRESPONDRE AUX TOTAUX

TABLE 1: CARGO TONNES LOADED AND UNLOADED AT CANADIAN PORTS IN COASTWISE SHIPPING, BY PROVINCE OR TERRITORY, HANDLING PORT AND COMMODITY, 1984

NO.	PORTS BY PROVINCE	CODE	COMMODITY DESCRIPTION	CARGO TONNES LOADED	CARGO TONNES UNLOADED	CARGO TONNES HANDLED
MANITOBA						
	CHURCHILL					
1		35999	OTHER PAPER AND PAPERBOARD	3 695	-	3 695
2		43100	GASOLINE	2 911	-	2 911
3		43200	FUEL OIL	15 235	-	15 235
4		63799	TRANSPORTATION AND COMMUNICATION EQUIPMENT	33	-	33
5		99500	GENERAL CARGO	6 666	-	6 666
6			PORT TOTAL	28 540	-	28 540
7			PROVINCE TOTAL	28 540	-	28 540

TABLEAU 1: TONNAGE DE LA CARGAISON CHARGÉE ET DÉCHARGÉE DANS LES PORTS CANADIENS AU TITRE DU CABOTAGE, SELON LA PROVINCE OU LE TERRITOIRE, LE PORT DE MANUTENTION ET LA MARCHANDISE, 1984

NO.	PORTS PAR PROVINCE	CODE	DESCRIPTION DE LA MARCHANDISE	TONNAGE DE LA CARGAISON CHARGÉE	TONNAGE DE LA CARGAISON DÉCHARGÉE	TONNAGE DE LA CARGAISON MANUTENTIONNÉE
MANITOBA						
CHURCHILL						
1		35999	AUTRE PAPIER ET CARTON	3 695	-	3 695
2		43100	ESSENCE	2 911	-	2 911
3		43200	MAZOUT	15 235	-	15 235
4		63799	MATERIEL DE TRANSPORT ET DE COMMUNICATIONS	33	-	33
5		99500	FRET GENERAL	6 666	-	6 666
6			TOTAL DU PORT	28 540	-	28 540
7			TOTAL, PROVINCE	28 540	-	28 540

TABLE 1: CARGO TONNES LOADED AND UNLOADED AT CANADIAN PORTS IN COASTWISE SHIPPING, BY PROVINCE OR TERRITORY, HANDLING PORT AND COMMODITY, 1984

NO.	PORTS BY PROVINCE	CODE	COMMODITY DESCRIPTION	CARGO TONNES LOADED	CARGO TONNES UNLOADED	CARGO TONNES HANDLED
BRITISH COLUMBIA						
1	ALERT BAY	43100	GASOLINE	-	718	718
2		43200	FUEL OIL	-	4 795	4 795
3			PORT TOTAL	-	5 513	5 513
4	BAMBERTON	43200	FUEL OIL	-	22 030	22 030
5			PORT TOTAL	-	22 030	22 030
6	BEAVER COVE	23100	LOGS AND BOLTS	1 020 898	-	1 020 898
7		27990	OTHER CRUDE NON-METALLIC MINERALS	3 629	-	3 629
8		99500	GENERAL CARGO	-	1	1
9			PORT TOTAL	1 024 527	1	1 024 528
10	BELLA COOLA	23100	LOGS AND BOLTS	85 638	-	85 638
11			PORT TOTAL	85 638	-	85 638
12	BLIND BAY	23100	LOGS AND BOLTS	4 536	-	4 536
13			PORT TOTAL	4 536	-	4 536
14	BLUBBER BAY	27650	LIMESTONE	600 683	-	600 683
15		42999	OTHER CHEMICALS AND RELATED PRODUCTS	-	492	492
16			PORT TOTAL	600 683	492	601 175
17	BRITANNIA BEACH	23100	LOGS AND BOLTS	-	23 067	23 067
18		23899	PULPWOOD	-	387 625	387 625
19		27650	LIMESTONE	-	12 155	12 155
20		27689	SAND AND GRAVEL	-	11 793	11 793
21		29000	OTHER WASTE AND SCRAP MATERIALS	-	79 659	79 659
22		34000	PULP	42 264	1 093	43 357
23		40400	METALLIC SALTS & PEROXYSALTS OF INORGANIC ACIDS	-	7 140	7 140
24		42999	OTHER CHEMICALS AND RELATED PRODUCTS	-	4 481	4 481
25		43200	FUEL OIL	-	23 099	23 099
26		55199	MACHINERY	-	299	299
27		63799	TRANSPORTATION AND COMMUNICATION EQUIPMENT	-	283	283
28		77199	EQUIPMENT, N.E.S.	88	3 856	3 944
29		99500	GENERAL CARGO	-	68	68
30			PORT TOTAL	42 352	554 620	596 972
31	BROUGHTON STRAIT	23100	LOGS AND BOLTS	11 000	-	11 000
32		43100	GASOLINE	-	59	59
33		43200	FUEL OIL	-	114	114
34		99500	GENERAL CARGO	307	76	383
35			PORT TOTAL	11 307	249	11 556
36	BURRARD INLET	23100	LOGS AND BOLTS	3 130	69 803	72 933
37		23899	PULPWOOD	162 941	-	162 941
38		27650	LIMESTONE	-	8 348	8 348
39		27689	SAND AND GRAVEL	-	103 675	103 675
40		29000	OTHER WASTE AND SCRAP MATERIALS	60 611	-	60 611
41		42999	OTHER CHEMICALS AND RELATED PRODUCTS	-	816	816
42		47500	CEMENT (INCL. CEMENT AND CONCRETE BASIC PRODUCTS)	1 785	5 292	7 077
43		77199	EQUIPMENT, N.E.S.	1 100	-	1 100
44			PORT TOTAL	229 567	187 934	417 501
45	BUTE INLET	23100	LOGS AND BOLTS	6 448	-	6 448
46		43100	GASOLINE	-	84	84
47		43200	FUEL OIL	-	108	108
48		77199	EQUIPMENT, N.E.S.	-	82	82
49		99500	GENERAL CARGO	9	99	108
50			PORT TOTAL	6 457	372	6 829
51	CAMPBELL RIVER	23100	LOGS AND BOLTS	126 085	283 840	409 925
52		23899	PULPWOOD	-	643 961	643 961
53		25700	ZINC IN ORES, CONC. AND SCRAP	15 591	-	15 591

COMPONENTS MAY NOT ADD UP TO TOTALS DUE TO ROUNDING



TABEAU 1: TONNAGE DE LA CARGAISON CHARGÉE ET DÉCHARGÉE DANS LES PORTS CANADIENS AU TITRE DU CABOTAGE, SELON LA PROVINCE OU LE TERRITOIRE, LE PORT DE MANUTENTION ET LA MARCHANDISE, 1984

NO.	PORTS PAR PROVINCE	CODE	DESCRIPTION DE LA MARCHANDISE	TONNAGE DE LA CARGAISON CHARGÉE	TONNAGE DE LA CARGAISON DÉCHARGÉE	TONNAGE DE LA CARGAISON MANUTENTIONNÉE
COLOMBIE-BRITANNIQUE						
1	ALERT BAY	43100	ESSENCE	-	718	718
2		43200	MAZOUT	-	4 795	4 795
3			TOTAL DU PORT	-	5 513	5 513
4	BAMBERTON	43200	MAZOUT	-	22 030	22 030
5			TOTAL DU PORT	-	22 030	22 030
6	BEAVER COVE	23100	BILLES ET BILLOTS	1 020 898	-	1 020 898
7		27990	AUTRES MINÉRAUX NON-MÉTALLIQUES BRUTS	3 629	-	3 629
8		99500	FRET GÉNÉRAL	-	1	1
9			TOTAL DU PORT	1 024 527	1	1 024 528
10	BELLA COOLA	23100	BILLES ET BILLOTS	85 638	-	85 638
11			TOTAL DU PORT	85 638	-	85 638
12	BLIND BAY	23100	BILLES ET BILLOTS	4 536	-	4 536
13			TOTAL DU PORT	4 536	-	4 536
14	BLUBBER BAY	27660	CALCAIRE	600 683	-	600 683
15		42999	AUTRES PRODUITS CHIMIQUES ET CONNEXES	-	492	492
16			TOTAL DU PORT	600 683	492	601 175
17	BRITANNIA BEACH	23100	BILLES ET BILLOTS	-	23 067	23 067
18		23899	BOIS À PÂTE	-	387 626	387 626
19		27660	CALCAIRE	-	12 156	12 156
20		27689	SABLE ET GRAVIER	-	11 793	11 793
21		29000	AUTRES DÉCHETS ET REBUTS	-	79 659	79 659
22		34000	PÂTE	42 264	1 093	43 357
23		40400	SELS ET PERSELS MÉTALLIQUES D'ACIDES INORGANIQUES	-	7 140	7 140
24		42999	AUTRES PRODUITS CHIMIQUES ET CONNEXES	-	4 481	4 481
25		43200	MAZOUT	-	23 099	23 099
26		55199	MACHINERIE	-	299	299
27		63799	MATÉRIEL DE TRANSPORT ET DE COMMUNICATIONS	-	283	283
28		77199	MATÉRIEL, N.D.A.	88	3 856	3 944
29		99500	FRET GÉNÉRAL	-	68	68
30			TOTAL DU PORT	42 352	554 620	586 972
31	BROUGHTON STRAIT	23100	BILLES ET BILLOTS	11 000	-	11 000
32		43100	ESSENCE	-	59	59
33		43200	MAZOUT	-	114	114
34		99500	FRET GÉNÉRAL	307	76	383
35			TOTAL DU PORT	11 307	249	11 556
36	BURRARD INLET	23100	BILLES ET BILLOTS	3 130	69 803	72 933
37		23899	BOIS À PÂTE	162 941	-	162 941
38		27660	CALCAIRE	-	8 348	8 348
39		27689	SABLE ET GRAVIER	-	103 675	103 675
40		29000	AUTRES DÉCHETS ET REBUTS	60 611	-	60 611
41		42999	AUTRES PRODUITS CHIMIQUES ET CONNEXES	-	816	816
42		47500	CIMENT (INCL. CIMENT ET PRODUITS DE BASE EN CIMENT ET EN BET)	1 785	5 292	7 077
43		77199	MATÉRIEL, N.D.A.	1 100	-	1 100
44			TOTAL DU PORT	229 567	187 934	417 501
45	BUTE INLET	23100	BILLES ET BILLOTS	6 448	-	6 448
46		43100	ESSENCE	-	84	84
47		43200	MAZOUT	-	108	108
48		77199	MATÉRIEL, N.D.A.	-	82	82
49		99500	FRET GÉNÉRAL	9	99	108
50			TOTAL DU PORT	6 457	372	6 829
	CAMPBELL RIVER	23100	BILLES ET BILLOTS	126 085	283 840	409 925
		23899	BOIS À PÂTE	-	643 961	643 961
		25700	ZINC, MINÉRAIS, CONC. ET DÉCHETS	15 591	-	15 591

LES CHIFFRES AYANT ÉTÉ ARRONDIS, LA SOMME DES COMPOSANTES PEUT NE PAS CORRESPONDRE AUX TOTAUX

TABLE 1: CARGO TONNES LOADED AND UNLOADED AT CANADIAN PORTS IN COASTWISE SHIPPING, BY PROVINCE OR TERRITORY, HANDLING PORT AND COMMODITY, 1984

NO.	PORTS BY PROVINCE	CODE	COMMODITY DESCRIPTION	CARGO TONNES LOADED	CARGO TONNES UNLOADED	CARGO TONNES HANDLED
BRITISH COLUMBIA						
CAMPBELL RIVER (CONT'D)						
1		27660	LIMESTONE	-	2 767	2 767
2		27990	OTHER CRUDE NON-METALLIC MINERALS	-	64	64
3		29000	OTHER WASTE AND SCRAP MATERIALS	-	669 978	669 978
4		34000	PULP	119 024	-	119 024
5		39000	OILS, FATS, WAXES, EXTR. AND DER., ANIMAL AND VEG.	-	100	100
6		40400	METALLIC SALTS & PEROXYSALTS OF INORGANIC ACIDS	-	3 456	3 456
7		42999	OTHER CHEMICALS AND RELATED PRODUCTS	-	9 538	9 538
8		43100	GASOLINE	-	31 242	31 242
9		43200	FUEL OIL	-	70 341	70 341
10		55199	MACHINERY	-	45	45
11		63799	TRANSPORTATION AND COMMUNICATION EQUIPMENT	-	113	113
12		77199	EQUIPMENT, N.E.S.	-	18	18
13		99500	GENERAL CARGO	-	186	186
14			PORT TOTAL	260 701	1 715 649	1 976 350
CENTRE BAY						
15		23100	LOGS AND BOLTS	83 977	110 719	194 696
16			PORT TOTAL	83 977	110 719	194 696
CHATHAM SOUND						
17		33100	LUMBER AND SAWN TIMBER	11 338	15 725	27 063
18		43200	FUEL OIL	-	445	445
19		55199	MACHINERY	-	231	231
20		77199	EQUIPMENT, N.E.S.	-	9	9
21			PORT TOTAL	11 338	16 410	27 748
CHEMAINUS						
22		23100	LOGS AND BOLTS	423 220	69 876	493 096
23			PORT TOTAL	423 220	69 876	493 096
COURTENAY						
24		43100	GASOLINE	-	837	837
25		43200	FUEL OIL	-	25 128	25 128
26		47500	CEMENT (INCL. CEMENT AND CONCRETE BASIC PRODUCTS)	-	14 340	14 340
27			PORT TOTAL	-	40 305	40 305
COWICHAN BAY						
28		23100	LOGS AND BOLTS	33 220	6 547	39 767
29		33100	LUMBER AND SAWN TIMBER	12 700	39 862	52 561
30		43100	GASOLINE	-	31	31
31		43200	FUEL OIL	-	135	135
32			PORT TOTAL	45 920	46 575	92 495
CRDFTDN						
33		23100	LOGS AND BOLTS	-	235 257	235 257
34		23899	PULPWOOD	-	733 304	733 304
35		27660	LIMESTONE	-	3 629	3 629
36		33100	LUMBER AND SAWN TIMBER	-	213 325	213 325
37		34000	PULP	92 119	16 621	108 741
38		35109	NEWSPRINT	2 722	-	2 722
39		40400	METALLIC SALTS & PEROXYSALTS OF INORGANIC ACIDS	-	4 426	4 426
40		43200	FUEL OIL	-	55 870	55 870
41		99500	GENERAL CARGO	-	1 089	1 089
42			PORT TOTAL	94 841	1 263 520	1 358 361
EAST COAST VANC ISL						
43		23100	LOGS AND BOLTS	300 322	659 318	959 640
44		23899	PULPWOOD	260 982	-	260 982
45		27689	SAND AND GRAVEL	355 737	-	355 737
46		29000	OTHER WASTE AND SCRAP MATERIALS	84 609	-	84 609
47		33100	LUMBER AND SAWN TIMBER	4 535	3 023	7 558
48		42999	OTHER CHEMICALS AND RELATED PRODUCTS	3 075	869	3 944
49		43100	GASOLINE	-	48 677	48 677
50		43200	FUEL OIL	-	49 611	49 611
51		77199	EQUIPMENT, N.E.S.	-	442	442
52		99500	GENERAL CARGO	-	431	431
53			PORT TOTAL	1 009 260	762 371	1 771 632
ESQUJMALT						
54		23100	LOGS AND BOLTS	18 143	196 091	214 234
55		42999	OTHER CHEMICALS AND RELATED PRODUCTS	-	42	42

COMPONENTS MAY NOT ADD UP TO TOTALS DUE TO ROUNDING

TABLEAU 1: TONNAGE DE LA CARGAISON CHARGÉE ET DÉCHARGÉE DANS LES PORTS CANADIENS AU TITRE DU CABOTAGE, SELON LA PROVINCE OU LE TERRITOIRE, LE PORT DE MANUTENTION ET LA MARCHANDISE, 1984

NO. PORTS PAR PROVINCE	CODE	DESCRIPTION DE LA MARCHANDISE	TONNAGE DE LA CARGAISON CHARGÉE	TONNAGE DE LA CARGAISON DÉCHARGÉE	TONNAGE DE LA CARGAISON MANUTENTIONNÉE
COLOMBIE-BRITANNIQUE					
CAMPBELL RIVER (SUITE)					
1	27660	CALCAIRE	-	2 767	2 767
2	27990	AUTRES MINÉRAUX NON-METALLIQUES BRUTS	-	64	64
3	29000	AUTRES DÉCHETS ET REBUTS	-	669 978	669 978
4	34000	PÂTE	119 024	-	119 024
5	39000	HUILES, CORPS GRAS, CIRE, EXTR. ET DER., D'ORIG. ANIM. ET VEG.	-	100	100
6	40400	SELS ET PÉRSELS MÉTALLIQUES D'ACIDES INORGANIQUES	-	3 456	3 456
7	42999	AUTRES PRODUITS CHIMIQUES ET CONNEXES	-	9 538	9 538
8	43100	ESSENCE	-	31 242	31 242
9	43200	MAZOUT	-	70 341	70 341
10	55199	MACHINERIE	-	45	45
11	63799	MATÉRIEL DE TRANSPORT ET DE COMMUNICATIONS	-	113	113
12	77199	MATÉRIEL, N.D.A.	-	18	18
13	99500	FRET GÉNÉRAL	-	186	186
14		TOTAL DU PORT	260 701	1 715 649	1 976 350
CENTRE BAY					
15	23100	BILLES ET BILLOTS	83 977	110 719	194 696
16		TOTAL DU PORT	83 977	110 719	194 696
CHATHAM SOUND					
17	33100	BOIS DE CONSTRUCTION ET SCIAGES	11 338	15 725	27 063
18	43200	MAZOUT	-	445	445
19	55199	MACHINERIE	-	231	231
20	77199	MATÉRIEL, N.D.A.	-	9	9
21		TOTAL DU PORT	11 338	16 410	27 748
CHEMAINUS					
22	23100	BILLES ET BILLOTS	423 220	69 876	493 096
23		TOTAL DU PORT	423 220	69 876	493 096
COURTENAY					
24	43100	ESSENCE	-	837	837
25	43200	MAZOUT	-	25 128	25 128
26	47500	CIMENT (INCL. CIMENT ET PRODUITS DE BASE EN CIMENT ET EN BÊT)	-	14 340	14 340
27		TOTAL DU PORT	-	40 305	40 305
COWICHAN BAY					
28	23100	BILLES ET BILLOTS	33 220	6 547	39 767
29	33100	BOIS DE CONSTRUCTION ET SCIAGES	12 700	39 862	52 561
30	43100	ESSENCE	-	31	31
31	43200	MAZOUT	-	135	135
32		TOTAL DU PORT	45 920	46 575	92 495
CROFTON					
33	23100	BILLES ET BILLOTS	-	235 257	235 257
34	23899	BOIS À PÂTE	-	733 304	733 304
35	27660	CALCAIRE	-	3 629	3 629
36	33100	BOIS DE CONSTRUCTION ET SCIAGES	-	213 325	213 325
37	34000	PÂTE	92 119	16 621	108 741
38	35109	PAPIER JOURNAL	2 722	-	2 722
39	40400	SELS ET PÉRSELS MÉTALLIQUES D'ACIDES INORGANIQUES	-	4 426	4 426
40	43200	MAZOUT	-	55 870	55 870
41	99500	FRET GÉNÉRAL	-	1 089	1 089
42		TOTAL DU PORT	94 841	1 263 520	1 358 361
EAST COAST VANC ISL					
43	23100	BILLES ET BILLOTS	300 322	659 318	959 640
44	23899	BOIS À PÂTE	260 982	-	260 982
45	27689	SABLE ET GRAVIER	355 737	-	355 737
46	29000	AUTRES DÉCHETS ET REBUTS	84 609	-	84 609
47	33100	BOIS DE CONSTRUCTION ET SCIAGES	4 535	3 023	7 558
48	42999	AUTRES PRODUITS CHIMIQUES ET CONNEXES	3 075	869	3 944
49	43100	ESSENCE	-	48 677	48 677
50	43200	MAZOUT	-	49 611	49 611
51	77199	MATÉRIEL, N.D.A.	-	442	442
52	99500	FRET GÉNÉRAL	-	431	431
53		TOTAL DU PORT	1 009 260	762 371	1 771 632
ESQUIMALT					
54	23100	BILLES ET BILLOTS	18 143	196 091	214 234
55	42999	AUTRES PRODUITS CHIMIQUES ET CONNEXES	-	42	42

LES CHIFFRES AYANT ÉTÉ ARRONDIS, LA SOMME DES COMPOSANTES PEUT NE PAS CORRESPONDRE AUX TOTAUX

TABLE 1: CARGO TONNES LOADED AND UNLOADED AT CANADIAN PORTS IN COASTWISE SHIPPING, BY PROVINCE OR TERRITORY, HANDLING PORT AND COMMODITY, 1984

NO.	PORTS BY PROVINCE	CODE	COMMODITY DESCRIPTION	CARGO TONNES LOADED	CARGO TONNES UNLOADED	CARGO TONNES HANDLED
BRITISH COLUMBIA						
ESQUIMALT (CONT'D)						
1		43100	GASOLINE	-	1 787	1 787
2		43200	FUEL OIL	-	70 904	70 904
3		77199	EQUIPMENT, N.E.S.	-	454	454
4			PORT TOTAL	18 143	269 277	287 420
FITZ HUGH SOUND						
5		23100	LOGS AND BOLTS	69 007	-	69 007
6		43100	GASOLINE	-	210	210
7		43200	FUEL OIL	-	565	565
8		99500	GENERAL CARGO	17	321	338
9			PORT TOTAL	69 025	1 096	70 120
FRASER RIVER						
10		23100	LOGS AND BOLTS	73 192	267 319	340 511
11		23899	PULPWOOD	997 325	-	997 325
12		27660	LIMESTONE	9 014	-	9 014
13		27689	SAND AND GRAVEL	10 811	4 536	15 347
14		27990	OTHER CRUDE NON-METALLIC MINERALS	232 102	-	232 102
15		29000	OTHER WASTE AND SCRAP MATERIALS	302 213	-	302 213
16		43100	GASOLINE	-	603	603
17		43200	FUEL OIL	-	4 020	4 020
18		77199	EQUIPMENT, N.E.S.	-	91	91
19			PORT TOTAL	1 624 657	276 569	1 901 226
GOLD RIVER						
20		23100	LOGS AND BOLTS	49 894	-	49 894
21		23899	PULPWOOD	-	126 680	126 680
22		27689	SAND AND GRAVEL	-	2 057	2 057
23		29000	OTHER WASTE AND SCRAP MATERIALS	-	2 224	2 224
24		43100	GASOLINE	-	1 200	1 200
25		43200	FUEL OIL	-	29 474	29 474
26			PORT TOTAL	49 894	161 635	211 528
HECATE STRAIT						
27		23100	LOGS AND BOLTS	58 331	-	58 331
28		42999	OTHER CHEMICALS AND RELATED PRODUCTS	-	5	5
29		99500	GENERAL CARGO	-	2	2
30			PORT TOTAL	58 331	7	58 337
HOWE SOUND						
31		23100	LOGS AND BOLTS	1 174 794	2 179 032	3 353 825
32		23899	PULPWOOD	57 495	-	57 495
33		27689	SAND AND GRAVEL	4 536	1 814	6 350
34		27990	OTHER CRUDE NON-METALLIC MINERALS	7 305	-	7 305
35		29000	OTHER WASTE AND SCRAP MATERIALS	32 254	-	32 254
36		43100	GASOLINE	-	468	468
37		43200	FUEL OIL	-	2 715	2 715
38		77199	EQUIPMENT, N.E.S.	-	4 169	4 169
39		99500	GENERAL CARGO	5	37	43
40			PORT TOTAL	1 276 389	2 188 235	3 464 624
JERVIS INLET						
41		23100	LOGS AND BOLTS	892 417	851 101	1 743 518
42		23899	PULPWOOD	2 268	-	2 268
43		27689	SAND AND GRAVEL	350 597	-	350 597
44		29000	OTHER WASTE AND SCRAP MATERIALS	1 089	-	1 089
45		43100	GASOLINE	-	5 327	5 327
46		43200	FUEL OIL	-	4 372	4 372
47		77199	EQUIPMENT, N.E.S.	-	124	124
48		99500	GENERAL CARGO	65	341	406
49			PORT TOTAL	1 246 436	861 265	2 107 701
JOHNSTONE STRAIT						
50		23100	LOGS AND BOLTS	264 459	126 462	390 921
51		23899	PULPWOOD	4 536	-	4 536
52		33999	OTHER WOOD FABRICATED MATERIALS	50	-	50
53		42999	OTHER CHEMICALS AND RELATED PRODUCTS	-	726	726
54		43100	GASOLINE	-	16 703	16 703
55		43200	FUEL OIL	-	22 798	22 798
56		77199	EQUIPMENT, N.E.S.	-	120	120
57		99500	GENERAL CARGO	128	849	977
58			PORT TOTAL	269 172	167 658	436 830
KITIMAT						
59		23100	LOGS AND BOLTS	3 024	-	3 024
60		27660	LIMESTONE	-	7 257	7 257

COMPONENTS MAY NOT ADD UP TO TOTALS DUE TO ROUNDING

TABEAU 1: TONNAGE DE LA CARGAISON CHARGÉE ET DECHARGÉE DANS LES PORTS CANADIENS AU TITRE DU CABOTAGE, SELON LA PROVINCE OU LE TERRITOIRE, LE PORT DE MANUTENTIDN ET LA MARCHANDISE, 1984

N <sup>o</sup>	PORTS PAR PROVINCE	CODE	DESCRIPTION DE LA MARCHANDISE	TONNAGE DE LA CARGAISON CHARGÉE	TONNAGE DE LA CARGAISON DECHARGÉE	TONNAGE DE LA CARGAISON MANUTENTIDNEE
COLOMBIE-BRITANNIQUE						
ESQUIMALT (SUITE)						
1		43100	ESSENCE	-	1 787	1 787
2		43200	MAZOUT	-	70 904	70 904
3		77199	MATERIEL, N.D.A.	-	454	454
4			TOTAL DU PORT	18 143	269 277	287 420
FITZ HUGH SOUND						
5		23100	BILLES ET BILLOTS	69 007	-	69 007
6		43100	ESSENCE	-	210	210
7		43200	MAZOUT	-	565	565
8		99500	FRET GENERAL	17	321	338
9			TOTAL DU PORT	69 025	1 096	70 120
FRASER RIVER						
10		23100	BILLES ET BILLOTS	73 192	267 319	340 511
11		23899	BOIS A PATE	997 325	-	997 325
12		27660	CALCAIRE	9 014	-	9 014
13		27689	SABLE ET GRAVIER	10 811	4 536	15 347
14		27990	AUTRES MINERAUX NON-METALLIQUES BRUTS	232 102	-	232 102
15		29000	AUTRES DECHETS ET REBUTS	302 213	-	302 213
16		43100	ESSENCE	-	603	603
17		43200	MAZOUT	-	4 020	4 020
18		77199	MATERIEL, N.D.A.	-	91	91
19			TOTAL DU PORT	1 624 657	276 569	1 901 226
GOLD RIVER						
20		23100	BILLES ET BILLOTS	49 894	-	49 894
21		23899	BOIS A PATE	-	126 680	126 680
22		27689	SABLE ET GRAVIER	-	2 057	2 057
23		29000	AUTRES DECHETS ET REBUTS	-	2 224	2 224
24		43100	ESSENCE	-	1 200	1 200
25		43200	MAZOUT	-	29 474	29 474
26			TOTAL DU PORT	49 894	161 635	211 528
HECATE STRAIT						
27		23100	BILLES ET BILLOTS	58 331	-	58 331
28		42999	AUTRES PRODUITS CHIMIQUES ET CONNEXES	-	5	5
29		99500	FRET GENERAL	-	2	2
30			TOTAL DU PORT	58 331	7	58 337
HOWE SOUND						
31		23100	BILLES ET BILLOTS	1 174 794	2 179 032	3 353 825
32		23899	BOIS A PATE	57 495	-	57 495
33		27689	SABLE ET GRAVIER	4 536	1 814	6 350
34		27990	AUTRES MINERAUX NON-METALLIQUES BRUTS	7 305	-	7 305
35		29000	AUTRES DECHETS ET REBUTS	32 254	-	32 254
36		43100	ESSENCE	-	468	468
37		43200	MAZOUT	-	2 715	2 715
38		77199	MATERIEL, N.D.A.	-	4 169	4 169
39		99500	FRET GENERAL	5	37	43
40			TOTAL DU PORT	1 276 389	2 188 235	3 464 624
JERVIS INLET						
41		23100	BILLES ET BILLOTS	892 417	851 101	1 743 518
42		23899	BOIS A PATE	2 268	-	2 268
43		27689	SABLE ET GRAVIER	350 597	-	350 597
44		29000	AUTRES DECHETS ET REBUTS	1 089	-	1 089
45		43100	ESSENCE	-	5 327	5 327
46		43200	MAZOUT	-	4 372	4 372
47		77199	MATERIEL, N.D.A.	-	124	124
48		99500	FRET GENERAL	65	341	406
49			TOTAL DU PORT	1 246 436	861 265	2 107 701
JOHNSTONE STRAIT						
50		23100	BILLES ET BILLOTS	264 459	126 462	390 921
51		23899	BOIS A PATE	4 536	-	4 536
52		33999	AUTRES DEMI-PRODUITS EN BOIS	50	-	50
53		42999	AUTRES PRODUITS CHIMIQUES ET CONNEXES	-	726	726
54		43100	ESSENCE	-	16 703	16 703
55		43200	MAZOUT	-	22 798	22 798
56		77199	MATERIEL, N.D.A.	-	120	120
57		99500	FRET GENERAL	128	849	977
58			TOTAL DU PORT	269 172	167 658	436 830
KITIMAT						
59		23100	BILLES ET BILLOTS	3 024	-	3 024
60		27660	CALCAIRE	-	7 257	7 257

LES CHIFFRES AYANT ETE ARRONDIS, LA SOMME DES COMPOSANTES PEUT NE PAS CORRESPONDRE AUX TOTAUX



TABLE 1: CARGO TONNES LOADED AND UNLOADED AT CANADIAN PORTS IN COASTWISE SHIPPING, BY PROVINCE OR TERRITORY, HANDLING PORT AND COMMODITY, 1984

NO.	PORTS BY PROVINCE	CODE	COMMODITY DESCRIPTION	CARGO TONNES LOADED	CARGO TONNES UNLOADED	CARGO TONNES HANDLED
BRITISH COLUMBIA						
KITIMAT (CONT'D)						
1		43100	GASOLINE	-	9 193	9 193
2		43200	FUEL OIL	-	8 658	8 658
3		47500	CEMENT (INCL. CEMENT AND CONCRETE BASIC PRODUCTS)	-	1 849	1 849
4		99500	GENERAL CARGO	99 609	111 403	211 011
5			PORT TOTAL	102 633	138 361	240 994
KNIGHT INLET						
6		23100	LOGS AND BOLTS	38 422	-	38 422
7		43100	GASOLINE	-	207	207
8		43200	FUEL OIL	-	223	223
9		77199	EQUIPMENT, N.E.S.	-	25	25
10		99500	GENERAL CARGO	12	88	100
11			PORT TOTAL	38 434	544	38 978
LADYSMITH						
12		23100	LOGS AND BOLTS	57 389	84 812	142 200
13		33100	LUMBER AND SAWN TIMBER	1 512	-	1 512
14		42999	OTHER CHEMICALS AND RELATED PRODUCTS	-	365	365
15			PORT TOTAL	58 901	85 177	144 077
MENZIES BAY						
16		77199	EQUIPMENT, N.E.S.	-	56	56
17			PORT TOTAL	-	56	56
MILBANKE SOUND						
18		03000	FISH	853	-	853
19		23100	LOGS AND BOLTS	61 553	-	61 553
20		43100	GASOLINE	-	424	424
21		43200	FUEL OIL	-	1 377	1 377
22		99500	GENERAL CARGO	389	1 901	2 291
23			PORT TOTAL	62 795	3 703	66 498
NAMU						
24		43100	GASOLINE	-	16	16
25		43200	FUEL OIL	-	546	546
26			PORT TOTAL	-	562	562
NANAIMO						
27		23100	LOGS AND BOLTS	-	114 812	114 812
28		23899	PULPWOOD	1 527	326 277	327 804
29		27660	LIMESTONE	-	15 611	15 611
30		27990	OTHER CRUDE NON-METALLIC MINERALS	21 227	-	21 227
31		33100	LUMBER AND SAWN TIMBER	31 295	112 005	143 300
32		34000	PULP	40 991	12 681	53 671
33		40400	METALLIC SALTS & PEROXYSALTS OF INORGANIC ACIDS	-	44 494	44 494
34		40500	OTHER INORGANIC CHEMICALS	-	290	290
35		42999	OTHER CHEMICALS AND RELATED PRODUCTS	-	8 058	8 058
36		43100	GASOLINE	-	167 855	167 855
37		43200	FUEL OIL	-	177 447	177 447
38		44999	OTHER IRON, STEEL AND ALLOYS	19 643	45	19 689
39		47500	CEMENT (INCL. CEMENT AND CONCRETE BASIC PRODUCTS)	-	775	775
40			PORT TOTAL	114 683	980 350	1 095 033
NEW WESTMINSTER						
41		23100	LOGS AND BOLTS	15 252	658 798	674 050
42		23899	PULPWOOD	660 865	-	660 865
43		26100	CDAL	-	1 984	1 984
44		27660	LIMESTONE	-	542 503	542 503
45		27689	SAND AND GRAVEL	49 000	105 065	154 065
46		27940	GYPSPUM	-	2 347	2 347
47		27990	OTHER CRUDE NON-METALLIC MINERALS	-	253 829	253 829
48		33100	LUMBER AND SAWN TIMBER	141 370	64 196	205 566
49		34000	PULP	-	145 929	145 929
50		35109	NEWSPRINT	-	2 722	2 722
51		35999	OTHER PAPER AND PAPERBOARD	15 580	-	15 580
52		40400	METALLIC SALTS & PEROXYSALTS OF INORGANIC ACIDS	4 082	3 629	7 711
53		42999	OTHER CHEMICALS AND RELATED PRODUCTS	74	260	334
54		43200	FUEL OIL	-	2 519	2 519
55		44999	OTHER IRON, STEEL AND ALLOYS	1 814	22 372	24 187
56		47500	CEMENT (INCL. CEMENT AND CONCRETE BASIC PRODUCTS)	91 067	-	91 067

COMPONENTS MAY NOT ADD UP TO TOTALS DUE TO ROUNDING

TABLEAU 1: TONNAGE DE LA CARGAISON CHARGÉE ET DÉCHARGÉE DANS LES PORTS CANADIENS AU TITRE DU CABOTAGE, SELON LA PROVINCE OU LE TERRITOIRE, LE PORT DE MANUTENTION ET LA MARCHANDISE, 1964

NO.	PORTS PAR PROVINCE	CODE	DESCRIPTION DE LA MARCHANDISE	TONNAGE DE LA CARGAISON CHARGÉE	TONNAGE DE LA CARGAISON DÉCHARGÉE	TONNAGE DE LA CARGAISON MANUTENTIONNÉE
COLOMBIE-BRITANNIQUE						
KITIMAT (SUITE)						
1		43100	ESSENCE	-	9 193	9 193
2		43200	MAZOUT	-	8 658	8 658
3		47500	CIMENT (INCL. CIMENT ET PRODUITS DE BASE EN CIMENT ET EN BET)	-	1 849	1 849
4		99500	FRET GENERAL	99 609	111 403	211 011
5			TOTAL DU PORT	102 633	138 361	240 994
KNIGHT INLET						
6		23100	BILLES ET BILLOTS	38 422	-	38 422
7		43100	ESSENCE	-	207	207
8		43200	MAZOUT	-	223	223
9		77199	MATERIEL, N.D.A.	-	25	25
10		99500	FRET GENERAL	12	88	100
11			TOTAL DU PORT	38 434	544	38 978
LADYSMITH						
12		23100	BILLES ET BILLOTS	57 389	84 812	142 200
13		33100	BOIS DE CONSTRUCTION ET SCIAGES	1 512	-	1 512
14		42999	AUTRES PRODUITS CHIMIQUES ET CONNEXES	-	365	365
15			TOTAL DU PORT	58 901	85 177	144 077
MENZIES BAY						
16		77199	MATERIEL, N.D.A.	-	56	56
17			TOTAL DU PORT	-	56	56
MILBANKE SOUND						
18		03000	POISSON	853	-	853
19		23100	BILLES ET BILLOTS	61 553	-	61 553
20		43100	ESSENCE	-	424	424
21		43200	MAZOUT	-	1 377	1 377
22		99500	FRET GENERAL	389	1 901	2 291
23			TOTAL DU PORT	62 795	3 703	86 498
NAMU						
24		43100	ESSENCE	-	16	16
25		43200	MAZOUT	-	546	546
26			TOTAL DU PORT	-	562	562
NANAIMO						
27		23100	BILLES ET BILLOTS	-	114 812	114 812
28		23899	BOIS A PATE	1 527	326 277	327 804
29		27660	CALCAIRE	-	15 611	15 611
30		27990	AUTRES MINERAUX NON-METALLIQUES BRUTS	21 227	-	21 227
31		33100	BOIS DE CONSTRUCTION ET SCIAGES	31 295	112 005	143 300
32		34000	PATE	40 991	12 681	53 671
33		40400	SELS ET PERSELS METALLIQUES D'ACIDES INORGANIQUES	-	44 494	44 494
34		40500	AUTRES PRODUITS CHIMIQUES INORGANIQUES	-	290	290
35		42999	AUTRES PRODUITS CHIMIQUES ET CONNEXES	-	8 058	8 058
36		43100	ESSENCE	-	167 855	167 855
37		43200	MAZOUT	-	177 447	177 447
38		44999	FER, ACIER ET ALLIAGES, AUTRES	19 643	45	19 689
39		47500	CIMENT (INCL. CIMENT ET PRODUITS DE BASE EN CIMENT ET EN BET)	-	775	775
40			TOTAL DU PORT	114 683	980 350	1 095 033
NEW WESTMINSTER						
41		23100	BILLES ET BILLOTS	15 252	658 798	674 050
42		23899	BOIS A PATE	660 865	-	660 865
43		26100	HOUILLE	-	1 984	1 984
44		27660	CALCAIRE	-	542 503	542 503
45		27689	SABLE ET GRAVIER	49 000	105 065	154 065
46		27940	GYPSE	-	2 347	2 347
47		27990	AUTRES MINERAUX NON-METALLIQUES BRUTS	-	253 829	253 829
48		33100	BOIS DE CONSTRUCTION ET SCIAGES	141 370	64 196	205 566
49		34000	PATE	-	145 929	145 929
50		35109	PAPIER JOURNAL	-	2 722	2 722
51		35999	AUTRE PAPIER ET CARTON	15 580	-	15 580
52		40400	SELS ET PERSELS METALLIQUES D'ACIDES INORGANIQUES	4 082	3 629	7 711
53		42999	AUTRES PRODUITS CHIMIQUES ET CONNEXES	74	260	334
54		43200	MAZOUT	-	2 519	2 519
55		44999	FER, ACIER ET ALLIAGES, AUTRES	1 814	22 372	24 187
56		47500	CIMENT (INCL. CIMENT ET PRODUITS DE BASE EN CIMENT ET EN BET)	91 067	-	91 067

LES CHIFFRES AYANT ETE ARRONDIS, LA SOMME DES COMPOSANTES PEUT NE PAS CORRESPONDRE AUX TOTAUX

TABLE 1: CARGO TONNES LOADED AND UNLOADED AT CANADIAN PORTS IN COASTWISE SHIPPING, BY PROVINCE OR TERRITORY, HANDLING PORT AND COMMODITY, 1984

NO.	PORTS BY PROVINCE	CODE	COMMODITY DESCRIPTION	CARGO TONNES LOADED	CARGO TONNES UNLOADED	CARGO TONNES HANDLED
BRITISH COLUMBIA						
NEW WESTMINSTER (CONT'D)						
1		55199	MACHINERY	5 952	363	6 325
2		77199	EQUIPMENT, N.E.S.	2 404	-	2 404
3		99500	GENERAL CARGO	220 452	212 100	432 552
4			PORT TOTAL	1 207 922	2 018 614	3 226 536
NORTH ARM FRASER RIV						
5		23100	LOGS AND BOLTS	44 438	1 049 667	1 094 105
6		23899	PULPWOOD	1 031 408	-	1 031 408
7		27660	LIMESTONE	-	8 526	8 526
8		27689	SAND AND GRAVEL	-	93 375	93 375
9		27979	SULPHUR	1 200	-	1 200
10		29000	OTHER WASTE AND SCRAP MATERIALS	550 252	-	550 252
11		33100	LUMBER AND SAWN TIMBER	9 525	-	9 525
12		44999	OTHER IRON, STEEL AND ALLOYS	-	3 629	3 629
13		77199	EQUIPMENT, N.E.S.	2 087	-	2 087
14		99500	GENERAL CARGO	-	6 804	6 804
15			PORT TOTAL	1 638 910	1 162 001	2 800 910
PORT ALBERNI						
16		23100	LOGS AND BOLTS	102 576	414 555	517 131
17		27660	LIMESTONE	-	2 268	2 268
18		42999	OTHER CHEMICALS AND RELATED PRODUCTS	-	5 715	5 715
19		43100	GASOLINE	-	346	346
20		43200	FUEL OIL	-	32 343	32 343
21			PORT TOTAL	102 576	455 227	557 803
PORT ALICE						
22		23100	LOGS AND BOLTS	-	223 578	223 578
23		23899	PULPWOOD	-	4 550	4 550
24		27660	LIMESTONE	2 722	-	2 722
25		27979	SULPHUR	-	1 200	1 200
26		34000	PULP	46 967	-	46 967
27		40400	METALLIC SALTS & PEROXYSALTS OF INORGANIC ACIDS	-	78	78
28		42999	OTHER CHEMICALS AND RELATED PRODUCTS	-	34 943	34 943
29		43200	FUEL OIL	-	38 570	38 570
30			PORT TOTAL	49 689	302 919	352 607
PORT HARDY						
31		43100	GASOLINE	-	7 349	7 349
32		43200	FUEL OIL	-	16 803	16 803
33		55199	MACHINERY	-	4 990	4 990
34		99500	GENERAL CARGO	1	-	1
35			PORT TOTAL	1	29 142	29 143
PORT HARVEY						
36		23100	LOGS AND BOLTS	6 622	-	6 622
37			PORT TOTAL	6 622	-	6 622
PORT MCNEILL						
38		42999	OTHER CHEMICALS AND RELATED PRODUCTS	-	650	650
39		43100	GASOLINE	-	5 684	5 684
40		43200	FUEL OIL	-	7 267	7 267
41		77199	EQUIPMENT, N.E.S.	1 814	826	2 640
42		99500	GENERAL CARGO	39	24	63
43			PORT TOTAL	1 853	14 451	16 304
PORT MELLON						
44		23100	LOGS AND BOLTS	9 187	-	9 187
45		23899	PULPWOOD	-	766 208	766 208
46		27660	LIMESTONE	-	4 779	4 779
47		29000	OTHER WASTE AND SCRAP MATERIALS	-	155 109	155 109
48		34000	PULP	30 156	-	30 156
49		40400	METALLIC SALTS & PEROXYSALTS OF INORGANIC ACIDS	-	6 079	6 079
50		42999	OTHER CHEMICALS AND RELATED PRODUCTS	-	34 136	34 136
51		43200	FUEL OIL	-	27 173	27 173
52		77199	EQUIPMENT, N.E.S.	-	549	549
53		96999	MISCELLANEOUS	-	14	14
54			PORT TOTAL	39 343	994 046	1 033 389
POWELL RIVER						
55		23100	LOGS AND BOLTS	-	82 318	82 318
56		23899	PULPWOOD	-	385 356	385 356
57		25100	IRON ORES, CONCENTRATES AND SCRAP	1 043	-	1 043

COMPONENTS MAY NOT ADD UP TO TOTALS DUE TO ROUNDING

TABEAU 1: TONNAGE DE LA CARGAISON CHARGÉE ET DÉCHARGÉE DANS LES PORTS CANADIENS AU TITRE DU CABOTAGE, SELON LA PROVINCE OU LE TERRITOIRE, LE PORT DE MANUTENTION ET LA MARCHANDISE, 1984

NO.	PORTS PAR PROVINCE	CODE	DESCRIPTION DE LA MARCHANDISE	TONNAGE DE LA CARGAISON CHARGÉE	TONNAGE DE LA CARGAISON DÉCHARGÉE	TONNAGE DE LA CARGAISON MANUTENTIONNÉE
COLOMBIE-BRITANNIQUE						
NEW WESTMINSTER (SUITE)						
1		55199	MACHINERIE	5 962	363	6 325
2		77199	MATERIEL, N.D.A.	2 404	-	2 404
3		99500	FRET GENERAL	220 452	212 100	432 552
4			TOTAL DU PORT	1 207 922	2 018 614	3 226 536
NORTH ARM FRASER RIV						
5		23100	BILLES ET BILLOTS	44 438	1 049 667	1 094 105
6		23899	BOIS A PATE	1 031 408	-	1 031 408
7		27660	CALCAIRE	-	8 526	8 526
8		27689	SABLE ET GRAVIER	-	93 375	93 375
9		27979	SOUFRE	1 200	-	1 200
10		29000	AUTRES DECHETS ET REBUTS	550 252	-	550 252
11		33100	BOIS DE CONSTRUCTION ET SCIAGES	9 525	-	9 525
12		44999	FER, ACIER ET ALLIAGES, AUTRES	-	3 629	3 629
13		77199	MATERIEL, N.D.A.	2 087	-	2 087
14		99500	FRET GENERAL	-	6 804	6 804
15			TOTAL DU PORT	1 638 910	1 162 001	2 800 910
PORT ALBERNI						
16		23100	BILLES ET BILLOTS	102 576	414 555	517 131
17		27660	CALCAIRE	-	2 268	2 268
18		42999	AUTRES PRODUITS CHIMIQUES ET CONNEXES	-	5 715	5 715
19		43100	ESSENCE	-	346	346
20		43200	MAZOUT	-	32 343	32 343
21			TOTAL DU PORT	102 576	455 227	557 803
PORT ALICE						
22		23100	BILLES ET BILLOTS	-	223 578	223 578
23		23899	BOIS A PATE	-	4 550	4 550
24		27660	CALCAIRE	2 722	-	2 722
25		27979	SOUFRE	-	1 200	1 200
26		34000	PATE	46 967	-	46 967
27		40400	SELS ET PERSELS METALLIQUES D'ACIDES INDRGANIQUES	-	78	78
28		42999	AUTRES PRODUITS CHIMIQUES ET CONNEXES	-	34 943	34 943
29		43200	MAZOUT	-	38 570	38 570
30			TOTAL DU PORT	49 689	302 919	352 607
PORT HARDY						
31		43100	ESSENCE	-	7 349	7 349
32		43200	MAZOUT	-	16 803	16 803
33		55199	MACHINERIE	-	4 990	4 990
34		99500	FRET GENERAL	1	-	1
35			TOTAL DU PORT	1	29 142	29 143
PORT HARVEY						
36		23100	BILLES ET BILLOTS	6 622	-	6 622
37			TOTAL DU PORT	6 622	-	6 622
PORT MCNEILL						
38		42999	AUTRES PRODUITS CHIMIQUES ET CONNEXES	-	650	650
39		43100	ESSENCE	-	5 684	5 684
40		43200	MAZOUT	-	7 267	7 267
41		77199	MATERIEL, N.D.A.	1 814	826	2 640
42		99500	FRET GENERAL	39	24	63
43			TOTAL DU PORT	1 853	14 451	16 304
PORT MELLON						
44		23100	BILLES ET BILLOTS	9 187	-	9 187
45		23899	BOIS A PATE	-	766 208	766 208
46		27660	CALCAIRE	-	4 779	4 779
47		29000	AUTRES DECHETS ET REBUTS	-	155 109	155 109
48		34000	PATE	30 156	-	30 156
49		40400	SELS ET PERSELS METALLIQUES D'ACIDES INORGANIQUES	-	6 079	6 079
50		42999	AUTRES PRODUITS CHIMIQUES ET CONNEXES	-	34 136	34 136
51		43200	MAZOUT	-	27 173	27 173
52		77199	MATERIEL, N.D.A.	-	549	549
53		96999	DIVERS	-	14	14
54			TOTAL DU PORT	39 343	994 046	1 033 389
POWELL RIVER						
55		23100	BILLES ET BILLOTS	-	82 318	82 318
56		23899	BOIS A PATE	-	385 356	385 356
57		25100	MINERAIS DE FER, CONCENTRES ET FERRAILLE	1 043	-	1 043

LES CHIFFRES AYANT ÉTÉ ARRONDIS, LA SOMME DES COMPOSANTES PEUT NE PAS CORRESPONDRE AUX TOTAUX

TABLE 1: CARGO TONNES LOADED AND UNLOADED AT CANADIAN PORTS IN COASTWISE SHIPPING, BY PROVINCE OR TERRITORY, HANDLING PORT AND COMMODITY, 1984

NO.	PORTS BY PROVINCE	CODE	COMMODITY DESCRIPTION	CARGO TONNES LOADED	CARGO TONNES UNLOADED	CARGO TONNES HANDLED
BRITISH COLUMBIA						
POWELL RIVER (CONT'D)						
1		27200	CLAY AND OTHER CRUDE REFRACTORY MATERIALS	-	304	304
2		27660	LIMESTONE	-	10 612	10 612
3		27979	SULPHUR	-	227	227
4		27990	OTHER CRUDE NON-METALLIC MINERALS	-	826	826
5		29000	OTHER WASTE AND SCRAP MATERIALS	-	139 528	139 528
6		33100	LUMBER AND SAWN TIMBER	61 017	-	61 017
7		34000	PULP	106 416	6 247	112 662
8		35109	NEWSPRINT	132 122	27	132 150
9		40400	METALLIC SALTS & PEROXYSALTS OF INORGANIC ACIDS	-	4 223	4 223
10		40500	OTHER INORGANIC CHEMICALS	-	1 124	1 124
11		42999	OTHER CHEMICALS AND RELATED PRODUCTS	-	16 089	16 089
12		43100	GASOLINE	-	11 994	11 994
13		43200	FUEL OIL	-	57 471	57 471
14		55199	MACHINERY	-	181	181
15		63799	TRANSPORTATION AND COMMUNICATION EQUIPMENT	-	11	11
16		77199	EQUIPMENT, N.E.S.	707	-	707
17		96999	MISCELLANEOUS	-	281	281
18		99500	GENERAL CARGO	4	4	7
19			PORT TOTAL	301 308	716 822	1 018 131
PRINCE RUPERT						
20		23100	LOGS AND BOLTS	29 289	9 072	38 361
21		27660	LIMESTONE	-	6 350	6 350
22		27689	SAND AND GRAVEL	-	42 258	42 258
23		40400	METALLIC SALTS & PEROXYSALTS OF INORGANIC ACIDS	-	20 457	20 457
24		43100	GASOLINE	697	50 504	51 204
25		43200	FUEL OIL	5 345	85 725	91 070
26		44999	OTHER IRON, STEEL AND ALLOYS	-	1 814	1 814
27		47500	CEMENT (INCL. CEMENT AND CONCRETE BASIC PRODUCTS)	-	91	91
28		77199	EQUIPMENT, N.E.S.	-	1 814	1 814
29		99500	GENERAL CARGO	113 398	110 048	223 446
30			PORT TOTAL	148 729	328 133	476 862
QUATSINO						
31		23100	LOGS AND BOLTS	35 562	-	35 562
32		44999	OTHER IRON, STEEL AND ALLOYS	-	4 717	4 717
33		55199	MACHINERY	363	-	363
34		77199	EQUIPMENT, N.E.S.	-	454	454
35		99500	GENERAL CARGO	181	-	181
36			PORT TOTAL	36 106	5 171	41 277
QUEEN CHARLO. STRAIT						
37		23100	LOGS AND BOLTS	15 679	-	15 679
38		42999	OTHER CHEMICALS AND RELATED PRODUCTS	-	66	66
39		43100	GASOLINE	-	10	10
40		43200	FUEL OIL	-	90	90
41		77199	EQUIPMENT, N.E.S.	-	1 134	1 134
42		99500	GENERAL CARGO	30	390	420
43			PORT TOTAL	15 709	1 690	17 399
QUEEN CHARLOT. ISLES						
44		23100	LOGS AND BOLTS	1 190 226	-	1 190 226
45		33100	LUMBER AND SAWN TIMBER	-	121	121
46		35999	OTHER PAPER AND PAPERBOARD	-	99	99
47		42999	OTHER CHEMICALS AND RELATED PRODUCTS	-	365	365
48		43100	GASOLINE	-	4 506	4 506
49		43200	FUEL OIL	-	17 268	17 268
50		47500	CEMENT (INCL. CEMENT AND CONCRETE BASIC PRODUCTS)	-	89	89
51		99500	GENERAL CARGO	-	3 629	3 629
52			PORT TOTAL	1 190 226	26 076	1 216 303
RAGGED ISLAND						
53		23100	LOGS AND BOLTS	19 800	-	19 800
54		43100	GASOLINE	-	135	135
55		43200	FUEL OIL	-	665	665
56			PORT TOTAL	19 800	800	20 600
RIVERS INLET						
57		23100	LOGS AND BOLTS	375 151	-	375 151

COMPONENTS MAY NOT ADD UP TO TOTALS DUE TO ROUNDING

TABEAU 1: TONNAGE DE LA CARGAISON CHARGÉE ET DECHARGÉE DANS LES PORTS CANADIENS AU TITRE DU CABOTAGE, SELON LA PROVINCE OU LE TERRITOIRE, LE PORT DE MANUTENTION ET LA MARCHANDISE, 1984

NO.	PORTS PAR PROVINCE	CODE	DESCRIPTION DE LA MARCHANDISE	TONNAGE DE LA CARGAISON CHARGÉE	TONNAGE DE LA CARGAISON DECHARGÉE	TONNAGE DE LA CARGAISON MANUTENTIONNÉE
COLOMBIE-BRITANNIQUE						
POWELL RIVER (SUITE)						
1		27200	ARGILES ET AUTRES MATIERES REFRACTAIRES BRUTES	-	304	304
2		27660	CALCAIRE	-	10 612	10 612
3		27979	SOUFRE	-	227	227
4		27990	AUTRES MINERAUX NON-METALLIQUES BRUTS	-	826	826
5		29000	AUTRES DECHETS ET REBUTS	-	139 528	139 528
6		33100	BOIS DE CONSTRUCTION ET SCIAGES	61 017	-	61 017
7		34000	PATE	106 416	6 247	112 662
8		35109	PAPIER JOURNAL	132 122	27	132 150
9		40400	SELS ET PERSELS METALLIQUES D'ACIDES INORGANIQUES	-	4 223	4 223
10		40500	AUTRES PRODUITS CHIMIQUES INORGANIQUES	-	1 124	1 124
11		42999	AUTRES PRODUITS CHIMIQUES ET CONNEXES	-	16 089	16 089
12		43100	ESSENCE	-	11 994	11 994
13		43200	MAZOUT	-	57 471	57 471
14		55199	MACHINERIE	-	181	181
15		63799	MATERIEL DE TRANSPORT ET DE COMMUNICATIONS	-	11	11
16		77199	MATERIEL, N.D.A.	707	-	707
17		96998	DIVERS	-	281	281
18		99500	FRET GENERAL	4	4	7
19			TOTAL DU PORT	301 308	716 822	1 018 131
PRINCE RUPERT						
20		23100	BILLES ET BILLOTS	29 289	9 072	38 361
21		27660	CALCAIRE	-	6 350	6 350
22		27689	SABLE ET GRAVIER	-	42 258	42 258
23		40400	SELS ET PERSELS METALLIQUES D'ACIDES INORGANIQUES	-	20 457	20 457
24		43100	ESSENCE	697	50 504	51 201
25		43200	MAZOUT	5 345	85 725	91 070
26		44999	FER, ACIER ET ALLIAGES, AUTRES	-	1 814	1 814
27		47500	CIMENT (INCL. CIMENT ET PRODUITS DE BASE EN CIMENT ET EN BET)	-	91	91
28		77199	MATERIEL, N.D.A.	-	1 814	1 814
29		99500	FRET GENERAL	113 398	110 048	223 446
30			TOTAL DU PORT	148 729	328 133	476 862
QUATSINO						
31		23100	BILLES ET BILLOTS	35 562	-	35 562
32		44999	FER, ACIER ET ALLIAGES, AUTRES	-	4 717	4 717
33		55199	MACHINERIE	363	-	363
34		77199	MATERIEL, N.D.A.	-	454	454
35		99500	FRET GENERAL	181	-	181
36			TOTAL DU PORT	36 106	5 171	41 277
QUEEN CHARLO. STRAIT						
37		23100	BILLES ET BILLOTS	15 679	-	15 679
38		42999	AUTRES PRODUITS CHIMIQUES ET CONNEXES	-	66	66
39		43100	ESSENCE	-	10	10
40		43200	MAZOUT	-	90	90
41		77199	MATERIEL, N.D.A.	-	1 134	1 134
42		99500	FRET GENERAL	30	390	420
43			TOTAL DU PORT	15 709	1 690	17 399
QUEEN CHARLOT. ISLES						
44		23100	BILLES ET BILLOTS	1 190 226	-	1 190 226
45		33100	BOIS DE CONSTRUCTION ET SCIAGES	-	121	121
46		35999	AUTRE PAPIER ET CARTON	-	99	99
47		42999	AUTRES PRODUITS CHIMIQUES ET CONNEXES	-	365	365
48		43100	ESSENCE	-	4 506	4 506
49		43200	MAZOUT	-	17 268	17 268
50		47500	CIMENT (INCL. CIMENT ET PRODUITS DE BASE EN CIMENT ET EN BET)	-	89	89
51		99500	FRET GENERAL	-	3 629	3 629
52			TOTAL DU PORT	1 190 226	26 076	1 216 303
RAGGED ISLAND						
53		23100	BILLES ET BILLOTS	19 800	-	19 800
54		43100	ESSENCE	-	135	135
55		43200	MAZOUT	-	665	665
56			TOTAL DU PORT	19 800	800	20 600
RIVERS INLET						
57		23100	BILLES ET BILLOTS	375 151	-	375 151

LES CHIFFRES AYANT ETE ARRONDIS, LA SOMME DES COMPOSANTES PEUT NE PAS CORRESPONDRE AUX TOTAUX



TABLE 1: CARGO TONNES LOADED AND UNLOADED AT CANADIAN PORTS IN COASTWISE SHIPPING, BY PROVINCE OR TERRITORY, HANDLING PORT AND COMMODITY, 1984

NO.	PORTS BY PROVINCE	CODE	COMMODITY DESCRIPTION	CARGO TONNES LOADED	CARGO TONNES UNLOADED	CARGO TONNES HANDLED
BRITISH COLUMBIA						
1	RIVERS INLET (CDNT'D)	99500	GENERAL CARGO	112	652	764
2			PORT TOTAL	375 262	652	375 914
3	RUPERT INLET	27660	LIMESTONE	-	408	408
4		35999	OTHER PAPER AND PAPERBOARD	-	54	54
5		40400	METALLIC SALTS & PEROXYSALTS OF INORGANIC ACIDS	-	3 523	3 523
6		42999	OTHER CHEMICALS AND RELATED PRODUCTS	-	4 975	4 975
7		43200	FUEL OIL	-	27 932	27 932
8		44999	OTHER IRON, STEEL AND ALLOYS	-	1 950	1 950
9		46000	METAL FABRICATED BASIC PRODUCTS	-	150	150
10		47999	OTHER NON-METALLIC MINERAL BASIC PRODUCTS	-	8 165	8 165
11		77199	EQUIPMENT, N.E.S.	-	91	91
12		96999	MISCELLANEOUS	-	14	14
13		99500	GENERAL CARGO	-	136	136
14			PORT TOTAL	-	47 398	47 398
15	SEWELL INLET	23100	LOGS AND BOLTS	20 321	-	20 321
16		42999	OTHER CHEMICALS AND RELATED PRODUCTS	-	25	25
17			PORT TOTAL	20 321	25	20 346
18	SEYMOUR INLET	23100	LOGS AND BOLTS	54 861	-	54 861
19		42999	OTHER CHEMICALS AND RELATED PRODUCTS	-	13	13
20		99500	GENERAL CARGO	26	265	291
21			PORT TOTAL	54 887	278	55 165
22	SKIDEGATE	77199	EQUIPMENT, N.E.S.	-	27	27
23			PORT TOTAL	-	27	27
24	SOUTH BAY	23100	LOGS AND BOLTS	65 680	-	65 680
25			PORT TOTAL	65 680	-	65 680
26	SQUAMISH	23100	LOGS AND BOLTS	21 975	23 392	45 366
27		27689	SAND AND GRAVEL	-	12 701	12 701
28		33100	LUMBER AND SAWN TIMBER	50 008	-	50 008
29		34000	PULP	839	286	1 125
30		42999	OTHER CHEMICALS AND RELATED PRODUCTS	10 445	-	10 445
31		43200	FUEL OIL	-	444	444
32			PORT TOTAL	83 267	36 822	120 089
33	STEWART	42999	OTHER CHEMICALS AND RELATED PRODUCTS	-	87	87
34		43100	GASOLINE	-	36	36
35		43200	FUEL OIL	-	14	14
36			PORT TOTAL	-	137	137
37	TAHSIS	23100	LOGS AND BOLTS	-	3 024	3 024
38		29000	OTHER WASTE AND SCRAP MATERIALS	7 280	-	7 280
39			PORT TOTAL	7 280	3 024	10 304
40	TEAKERNE ARM	23100	LOGS AND BOLTS	9 445	13 479	22 924
41		43100	GASOLINE	-	47	47
42		43200	FUEL OIL	-	2 154	2 154
43		77199	EQUIPMENT, N.E.S.	-	222	222
44			PORT TOTAL	9 445	15 902	25 347
45	TEXADA ISLAND	27660	LIMESTONE	332 064	-	332 064
46		27990	OTHER CRUDE NON-METALLIC MINERALS	-	10 434	10 434
47			PORT TOTAL	332 064	10 434	342 498
48	TOBA INLET	23100	LOGS AND BOLTS	85 952	15 840	101 792
49		43100	GASOLINE	-	120	120
50		43200	FUEL OIL	-	922	922

COMPONENTS MAY NOT ADD UP TO TOTALS DUE TO ROUNDING

TABLEAU 1: TONNAGE DE LA CARGAISON CHARGÉE ET DÉCHARGÉE DANS LES PORTS CANADIENS AU TITRE DU CABOTAGE, SELON LA PROVINCE OU LE TERRITOIRE, LE PORT DE MANUTENTION ET LA MARCHANDISE, 1984

NO	PORTS PAR PROVINCE	CODE	DESCRIPTION DE LA MARCHANDISE	TONNAGE DE LA CARGAISON CHARGÉE	TONNAGE DE LA CARGAISON DÉCHARGÉE	TONNAGE DE LA CARGAISON MANUTENTIONNÉE
COLDMBIE-BRITANNIQUE						
RIVERS INLET (SUITE)						
1		99500	FRET GENERAL	112	652	764
2			TOTAL DU PORT	375 262	652	375 914
RUPERT INLET						
3		27660	CALCAIRE	-	408	408
4		35999	AUTRE PAPIER ET CARTON	-	54	54
5		40400	SELS ET PERSELS METALLIQUES D'ACIDES INORGANIQUES	-	3 523	3 523
6		42999	AUTRES PRODUITS CHIMIQUES ET CONNEXES	-	4 975	4 975
7		43200	MAZOUT	-	27 932	27 932
8		44999	FER, ACIER ET ALLIAGES, AUTRES	-	1 950	1 950
9		46000	DEMI-PRODUITS DE BASE EN METAL	-	150	150
10		47999	AUTRES PRODUITS MINERAUX NON METALLIQUES DE BASE	-	8 165	8 165
11		77199	MATERIEL, N.D.A.	-	91	91
12		96999	DIVERS	-	14	14
13		99500	FRET GENERAL	-	136	136
14			TOTAL DU PORT	-	47 398	47 398
SEWELL INLET						
15		23100	BILLES ET BILLOTS	20 321	-	20 321
16		42999	AUTRES PRODUITS CHIMIQUES ET CONNEXES	-	25	25
17			TOTAL DU PORT	20 321	25	20 346
SEYMDUR INLET						
18		23100	BILLES ET BILLOTS	54 861	-	54 861
19		42999	AUTRES PRODUITS CHIMIQUES ET CONNEXES	-	13	13
20		99500	FRET GENERAL	26	265	291
21			TOTAL DU PORT	54 887	278	55 165
SKIDEGATE						
22		77199	MATERIEL, N.D.A.	-	27	27
23			TOTAL DU PORT	-	27	27
SOUTH BAY						
24		23100	BILLES ET BILLOTS	65 680	-	65 680
25			TOTAL DU PORT	65 680	-	65 680
SQUAMISH						
26		23100	BILLES ET BILLOTS	21 975	23 392	45 366
27		27689	SABLE ET GRAVIER	-	12 701	12 701
28		33100	BOIS DE CONSTRUCTION ET SCIAGES	50 008	-	50 008
29		34000	PATE	839	286	1 125
30		42999	AUTRES PRODUITS CHIMIQUES ET CONNEXES	10 445	-	10 445
31		43200	MAZOUT	-	444	444
32			TOTAL DU PORT	83 267	36 822	120 089
STEWART						
33		42999	AUTRES PRODUITS CHIMIQUES ET CONNEXES	-	87	87
34		43100	ESSENCE	-	36	36
35		43200	MAZOUT	-	14	14
36			TOTAL DU PORT	-	137	137
TAHSIS						
37		23100	BILLES ET BILLOTS	-	3 024	3 024
38		29000	AUTRES DECHETS ET REBUTS	7 280	-	7 280
39			TOTAL DU PORT	7 280	3 024	10 304
TEAKERNE ARM						
40		23100	BILLES ET BILLOTS	9 445	13 479	22 924
41		43100	ESSENCE	-	47	47
42		43200	MAZOUT	-	2 154	2 154
43		77199	MATERIEL, N.D.A.	-	222	222
44			TOTAL DU PORT	9 445	15 902	25 347
TEXADA ISLAND						
45		27660	CALCAIRE	332 064	-	332 064
46		27990	AUTRES MINERAUX NON-METALLIQUES BRUTS	-	10 434	10 434
47			TOTAL DU PORT	332 064	10 434	342 498
TOBA INLET						
48		23100	BILLES ET BILLOTS	85 952	15 840	101 792
49		43100	ESSENCE	-	120	120
50		43200	MAZOUT	-	922	922

LES CHIFFRES AYANT ETE ARRONDIS, LA SOMME DES COMPOSANTES PEUT NE PAS CORRESPONDRE AUX TOTAUX

TABLE 1: CARGO TONNES LOADED AND UNLOADED AT CANADIAN PORTS IN COASTWISE SHIPPING, BY PROVINCE OR TERRITORY, HANDLING PORT AND COMMODITY, 1984

NO.	PORTS BY PROVINCE	CODE	COMMODITY DESCRIPTION	CARGO TONNES LOADED	CARGO TONNES UNLOADED	CARGO TONNES HANDLED
BRITISH COLUMBIA						
TOBA INLET (CDNT'D)						
1		77199	EQUIPMENT, N.E.S.	-	73	73
2		99500	GENERAL CARGO	5	41	45
3			PORT TOTAL	85 957	16 995	102 951
TWIN CREEKS						
4		23100	LOGS AND BOLTS	-	10 584	10 584
5			PORT TOTAL	-	10 584	10 584
UCLUELET						
6		23100	LOGS AND BOLTS	170 924	8 165	179 089
7		43100	GASOLINE	-	234	234
8		43200	FUEL OIL	-	389	389
9			PORT TOTAL	170 924	8 788	179 712
VANANDA						
10		27660	LIMESTONE	440 408	-	440 408
11			PORT TOTAL	440 408	-	440 408
VANCOUVER						
12		03000	FISH	-	853	853
13		23100	LOGS AND BOLTS	47 658	877 192	924 849
14		23899	PULPWOOD	188 315	-	188 315
15		25100	IRON DRES., CONCENTRATES AND SCRAP	-	1 043	1 043
16		25700	ZINC IN ORES, CONC. AND SCRAP	-	15 591	15 591
17		26100	COAL	1 984	-	1 984
18		27200	CLAY AND OTHER CRUDE REFRACTORY MATERIALS	304	-	304
19		27660	LIMESTONE	408	760 084	760 492
20		27689	SAND AND GRAVEL	-	552 706	552 706
21		27979	SULPHUR	227	-	227
22		27990	OTHER CRUDE NON-METALLIC MINERALS	889	-	889
23		33100	LUMBER AND SAWN TIMBER	121 158	73 276	194 434
24		33999	OTHER WOOD FABRICATED MATERIALS	-	50	50
25		34000	PULP	896	294 712	295 608
26		35109	NEWSPRINT	27	132 122	132 150
27		35999	OTHER PAPER AND PAPERBOARD	116	-	116
28		39000	OILS, FATS, WAXES, EXTR. AND DER., ANIMAL AND VEG.	100	-	100
29		40400	METALLIC SALTS & PERDXYLSALTS OF INORGANIC ACIDS	93 423	-	93 423
30		40500	OTHER INORGANIC CHEMICALS	1 414	-	1 414
31		42999	OTHER CHEMICALS AND RELATED PRODUCTS	135 337	-	135 337
32		43100	GASOLINE	619 741	-	619 741
33		43200	FUEL OIL	1 168 536	-	1 168 536
34		44500	PLATE, SHEET AND STRIP STEEL	22	-	22
35		44999	OTHER IRON, STEEL AND ALLOYS	13 769	4 091	17 860
36		46000	METAL FABRICATED BASIC PRODUCTS	150	-	150
37		47500	CEMENT (INCL. CEMENT AND CONCRETE BASIC PRODUCTS)	3 343	46 599	49 942
38		47999	OTHER NON-METALLIC MINERAL BASIC PRODUCTS	8 165	-	8 165
39		55199	MACHINERY	757	272	1 030
40		63799	TRANSPORTATION AND COMMUNICATION EQUIPMENT	407	-	407
41		77199	EQUIPMENT, N.E.S.	8 597	2 036	10 633
42		96999	MISCELLANEOUS	418	-	418
43		99500	GENERAL CARGO	11 425	1 786	13 211
44			PORT TOTAL	2 427 684	2 762 413	5 190 097
VANGUARO						
45		43100	GASOLINE	-	2	2
46		43200	FUEL OIL	-	6	6
47		77199	EQUIPMENT, N.E.S.	-	22	22
48			PORT TOTAL	-	30	30
VICTORIA						
49		23100	LOGS AND BOLTS	-	154 164	154 164
50		27689	SAND AND GRAVEL	159 298	-	159 298
51		33100	LUMBER AND SAWN TIMBER	78 889	1 814	80 703
52		34000	PULP	-	2 103	2 103
53		35999	OTHER PAPER AND PAPERBOARD	-	15 543	15 543
54		43100	GASOLINE	-	245 357	245 357
55		43200	FUEL OIL	-	240 740	240 740
56		44500	PLATE, SHEET AND STRIP STEEL	-	22	22

COMPONENTS MAY NOT ADD UP TO TOTALS DUE TO ROUNDING

TABLEAU 1: TONNAGE DE LA CARGAISON CHARGÉE ET DÉCHARGÉE DANS LES PORTS CANADIENS AU TITRE DU CABOTAGE, SELON LA PROVINCE OU LE TERRITOIRE, LE PORT DE MANUTENTION ET LA MARCHANDISE, 1984

NO.	PORTS PAR PROVINCE	CODE	DESCRIPTION DE LA MARCHANDISE	TONNAGE DE LA CARGAISON CHARGÉE	TONNAGE DE LA CARGAISON DÉCHARGÉE	TONNAGE DE LA CARGAISON MANUTENTIONNÉE
COLOMBIE-BRITANNIQUE						
TOBA INLET (SUITE)						
1		77199	MATERIEL, N.D.A.	-	73	73
2		99500	FRET GENERAL	5	41	45
3			TOTAL DU PORT	85 957	16 995	102 951
TWIN CREEKS						
4		23100	BILLES ET BILLOTS	-	10 584	10 584
5			TOTAL DU PORT	-	10 584	10 584
UCLUELET						
6		23100	BILLES ET BILLOTS	170 924	8 165	179 089
7		43100	ESSENCE	-	234	234
8		43200	MAZOUT	-	389	389
9			TOTAL DU PORT	170 924	8 788	179 712
VANANDA						
10		27660	CALCAIRE	440 408	-	440 408
11			TOTAL DU PORT	440 408	-	440 408
VANCOUVER						
12		03000	POISSON	-	853	853
13		23100	BILLES ET BILLOTS	47 658	877 192	924 849
14		23899	BOIS A PATE	188 315	-	188 315
15		25100	MINERAIS DE FER, CONCENTRES ET FERRAILLE	-	1 043	1 043
16		25700	ZINC, MINERAIS, CONC. ET DECHETS	-	15 591	15 591
17		26100	HDUILLE	1 984	-	1 984
18		27200	ARGILES ET AUTRES MATIERES REFRACTAIRES BRUTES	304	-	304
19		27660	CALCAIRE	408	760 084	760 492
20		27689	SABLE ET GRAVIER	-	552 706	552 706
21		27979	SOUFRE	227	-	227
22		27990	AUTRES MINERAUX NON-METALLIQUES BRUTS	889	-	889
23		33100	BOIS DE CONSTRUCTION ET SCIAGES	121 158	73 276	194 433
24		33999	AUTRES DEMI-PRODUITS EN BOIS	-	50	50
25		34000	PATE	896	294 712	295 608
26		35109	PAPIER JOURNAL	27	132 122	132 150
27		35999	AUTRE PAPIER ET CARTON	116	-	116
28		39000	HUILES, CORPS GRAS, CIRE, EXTR. ET DER., D'ORIG. ANIM. ET VEG.	100	-	100
29		40400	SELS ET PERSELS METALLIQUES D'ACIDES INDRGANIQUES	93 423	-	93 423
30		40500	AUTRES PRODUITS CHIMIQUES INORGANIQUES	1 414	-	1 414
31		42999	AUTRES PRODUITS CHIMIQUES ET CONNEXES	135 337	-	135 337
32		43100	ESSENCE	619 741	-	619 741
33		43200	MAZOUT	1 168 636	-	1 168 636
34		44500	TOLES, FEUILLES ET FEUILLARDS D'ACIER	22	-	22
35		44999	FER, ACIER ET ALLIAGES, AUTRES DEMI-PRODUITS DE BASE EN METAL	13 769	4 091	17 860
36		46000	CIMENT (INCL. CIMENT ET PRODUITS DE BASE EN CIMENT ET EN BET	150	-	150
37		47500	AUTRES PRODUITS MINERAUX NON METALLIQUES DE BASE	3 343	46 599	49 942
38		47999	MACHINERIE	8 165	-	8 165
39		55199	MATERIEL DE TRANSPORT ET DE COMMUNICATIONS	757	272	1 030
40		63799	MATERIEL, N.D.A.	407	-	407
41		77199	DIVERS	8 597	2 036	10 633
42		96999	FRET GENERAL	418	-	418
43		99500	TOTAL DU PORT	11 425	1 786	13 211
44				2 427 684	2 762 413	5 190 097
VANGUARD						
45		43100	ESSENCE	-	2	2
46		43200	MAZOUT	-	6	6
47		77199	MATERIEL, N.D.A.	-	22	22
48			TOTAL DU PORT	-	30	30
VICTORIA						
49		23100	BILLES ET BILLOTS	-	154 164	154 164
50		27689	SABLE ET GRAVIER	159 298	-	159 298
51		33100	BOIS DE CONSTRUCTION ET SCIAGES	78 889	1 814	80 703
52		34000	PATE	-	2 103	2 103
53		35999	AUTRE PAPIER ET CARTON	-	15 543	15 543
54		43100	ESSENCE	-	245 357	245 357
55		43200	MAZOUT	-	240 740	240 740
56		44500	TOLES, FEUILLES ET FEUILLARDS D'ACIER	-	22	22

LES CHIFFRES AYANT ETE ARRONDIS, LA SOMME DES COMPOSANTES PEUT NE PAS CORRESPONDRE AUX TOTAUX

TABLE 14: CARGO TONNES LOADED AND UNLOADED AT CANADIAN PORTS IN COASTWISE SHIPPING, BY PROVINCE OR TERRITORY, HANDLING PORT AND COMMODITY, 1984

NO.	PORTS BY PROVINCE	CODE	COMMODITY DESCRIPTION	CARGO TONNES LOADED	CARGO TONNES UNLOADED	CARGO TONNES HANDLED
BRITISH COLUMBIA						
VICTORIA (CONT'D)						
1		44999	OTHER IRON, STEEL AND ALLOYS	3 629	235	3 864
2		47500	CEMENT (INCL. CEMENT AND CONCRETE BASIC PRODUCTS)	-	27 160	27 160
3		55199	MACHINERY	-	700	700
4		96999	MISCELLANEOUS	-	110	110
5		99500	GENERAL CARGO	6 804	7	6 811
6			PORT TOTAL	248 620	687 955	936 575
W COAST VAN IS NORTH						
7		23100	LOGS AND BOLTS	1 161 077	60 917	1 221 994
8		43100	GASOLINE	-	7 185	7 185
9		43200	FUEL OIL	-	28 649	28 649
10			PORT TOTAL	1 161 077	96 751	1 257 828
W COAST VAN IS SOUTH						
11		23100	LOGS AND BOLTS	570 750	28 726	599 476
12		23899	PULPWOOD	6 300	-	6 300
13		27940	GYPNUM	2 347	-	2 347
14		29000	OTHER WASTE AND SCRAP MATERIALS	8 190	-	8 190
15		43100	GASOLINE	-	1 279	1 279
16		43200	FUEL OIL	-	8 965	8 965
17		77199	EQUIPMENT, N.E.S.	-	104	104
18			PORT TOTAL	587 587	39 074	626 662
WATSON ISLAND						
19		43100	GASOLINE	-	8	8
20		43200	FUEL OIL	-	3 096	3 096
21		99500	GENERAL CARGO	-	240	240
22			PORT TOTAL	-	3 344	3 344
23			PROVINCE TOTAL	19 753 071	19 726 956	29 479 526

TABLEAU 1: TONNAGE DE LA CARGAISON CHARGÉE ET DÉCHARGÉE DANS LES PORTS CANADIENS AU TITRE DU CABOTAGE, SELON LA PROVINCE OU LE TERRITOIRE, LE PORT DE MANUTENTION ET LA MARCHANDISE, 1984

NO.	PORTS PAR PROVINCE	CODE	DESCRIPTION DE LA MARCHANDISE	TONNAGE DE LA CARGAISON CHARGÉE	TONNAGE DE LA CARGAISON DÉCHARGÉE	TONNAGE DE LA CARGAISON MANUTENTIONNÉE
COLOMBIE-BRITANNIQUE						
VICTORIA (SUITE)						
1		44999	FER, ACIER ET ALLIAGES, AUTRES	3 629	235	3 864
2		47500	CIMENT (INCL. CIMENT ET PRODUITS DE BASE EN CIMENT ET EN BÊT)	-	27 160	27 160
3		55199	MACHINERIE	-	700	700
4		96999	OIVERS	-	110	110
5		99500	FRET GENERAL	6 804	7	6 811
6			TOTAL DU PORT	248 620	687 855	936 575
W COAST VAN IS NORTH						
7		23100	BILLES ET BILLOTS	1 161 077	60 917	1 221 994
8		43100	ESSENCE	-	7 185	7 185
9		43200	MAZOUT	-	28 649	28 649
10			TOTAL DU PORT	1 161 077	96 751	1 257 828
W COAST VAN IS SOUTH						
11		23100	BILLES ET BILLOTS	570 750	28 726	599 476
12		23899	BOIS A PÂTE	6 300	-	6 300
13		27940	GYPSE	2 347	-	2 347
14		29000	AUTRES DECHETS ET REBUTS	8 190	-	8 190
15		43100	ESSENCE	-	1 279	1 279
16		43200	MAZOUT	-	8 965	8 965
17		77199	MATERIEL, N.D.A.	-	104	104
18			TOTAL DU PORT	587 587	39 074	626 662
WATSDN ISLAND						
19		43100	ESSENCE	-	8	8
20		43200	MAZOUT	-	3 096	3 096
21		99500	FRET GENERAL	-	240	240
22			TOTAL DU PORT	-	3 344	3 344
23			TOTAL, PROVINCE	19 753 071	19 726 856	39 479 928



TABLE 1: CARGO TONNES LOADED AND UNLOADED AT CANADIAN PORTS IN COASTWISE SHIPPING, BY PROVINCE OR TERRITORY, HANDLING PORT AND COMMODITY, 1984

NO.	PORTS BY PROVINCE	CODE	COMMODITY DESCRIPTION	CARGO TONNES LOADED	CARGO TONNES UNLOADED	CARGO TONNES HANDLED
NORTHWEST TERRITORIES						
FROBISHER BAY						
1		35999	OTHER PAPER AND PAPERBOARD	-	535	535
2		43100	GASOLINE	-	6 432	6 432
3		43200	FUEL OIL	-	19 956	19 956
4		99500	GENERAL CARGO	43	6 395	6 438
5			PORT TOTAL	43	33 318	33 361
NWT NES/TN-O NDA						
6		35999	OTHER PAPER AND PAPERBOARD	34	5 934	5 967
7		40400	METALLIC SALTS & PEROXYSALTS OF INORGANIC ACIDS	-	420	420
8		43100	GASOLINE	-	9 890	9 890
9		43200	FUEL OIL	-	46 673	46 673
10		43990	OTHER PETROLEUM AND COAL PRODUCTS	-	5	5
11		47999	OTHER NON-METALLIC MINERAL BASIC PRODUCTS	530	530	1 060
12		55199	MACHINERY	469	259	728
13		63799	TRANSPORTATION AND COMMUNICATION EQUIPMENT	-	48	48
14		77199	EQUIPMENT, N.E.S.	2	-	2
15		96999	MISCELLANEOUS	6	-	6
16		99500	GENERAL CARGO	2 056	24 434	26 491
17			PORT TOTAL	3 097	88 193	91 289
18			PROVINCE TOTAL	3 140	121 511	124 650
19			GRAND TOTAL	68 698 269	68 698 269	137 396 539

TABLEAU 1: TONNAGE DE LA CARGAISON CHARGÉE ET DÉCHARGÉE DANS LES PORTS CANADIENS AU TITRE DU CABOTAGE, SELON LA PROVINCE OU LE TERRITOIRE, LE PORT DE MANUTENTION ET LA MARCHANDISE, 1984

NO.	PORTS PAR PROVINCE	CODE	DESCRIPTION DE LA MARCHANDISE	TONNAGE DE LA CARGAISON CHARGÉE	TONNAGE DE LA CARGAISON DÉCHARGÉE	TONNAGE DE LA CARGAISON MANUTENTIONNÉE
TERRITOIRES DU NORD-OUEST						
FROBISHER BAY						
1		35999	AUTRE PAPIER ET CARTON	-	535	535
2		43100	ESSENCE	-	6 432	6 432
3		43200	MAZOUT	-	19 956	19 956
4		99500	FRET GENERAL	43	6 395	6 438
5			TOTAL DU PORT	43	33 318	33 361
NWT NES/TN-O NDA						
6		35999	AUTRE PAPIER ET CARTON	34	5 934	5 967
7		40400	SELS ET PERSELS METALLIQUES	-	420	420
			D'ACIDES INORGANIQUE			
8		43100	ESSENCE	-	9 890	9 890
9		43200	MAZOUT	-	46 673	46 673
10		43990	AUTRES PRODUITS DU PETROLE ET DE LA HUILE	-	5	5
11		47999	AUTRES PRODUITS MINERAUX NON METALLIQUES DE BASE	530	530	1 060
12		55199	MACHINERIE	469	259	728
13		63799	MATERIEL DE TRANSPORT ET DE COMMUNICATIONS	-	48	48
14		77199	MATERIEL, N.D.A.	2	-	2
15		96999	DIVERS	6	-	6
16		99500	FRET GENERAL	2 056	24 434	26 491
17			TOTAL DU PORT	3 097	88 193	91 289
18			TOTAL, PROVINCE	3 140	121 511	124 650
19			TOTAL GLOBAL	68 698 269	68 698 269	137 396 539

TABLE 2: CARGO TONNES HANDLED AT CANADIAN PORTS IN COASTWISE SHIPPING, BY HANDLING PORT RANK, 1984

R/D	HANDLING PORT	RANK RANG	CARGO TONNES HANDLED  TONNAGE DE LA CARGAISON MANUTENTIONNEE	CARGO TONNES LOADED		TOTAL TONNES LOADED  TOTAL TONNES CHARGEES
				CONTAINER CONTENEUR	NDN-CONTAINER NDN-CONTENEUR	
1	THUNDER BAY	1	20 438 660	-	20 040 062	20 040 062
2	MONTREAL	2	10 732 031	153 970	4 719 906	4 873 877
3	QUEBEC	3	6 368 482	-	1 046 435	1 046 435
4	HAMILTON	4	5 628 296	-	113 185	113 185
5	VANCOUVER	5	5 190 097	-	2 427 684	2 427 684
6	HALIFAX	6	4 579 746	42 521	2 730 055	2 772 576
7	PORT CARTIER	7	4 332 184	-	1 076 249	1 076 249
8	NANTICOKE	8	3 856 283	-	493 282	493 282
9	HOWE SOUND	9	3 464 624	-	1 276 389	1 276 389
10	NEW WESTMINSTER	10	3 226 536	-	1 207 922	1 207 922
11	BAIE COMEAU	11	2 830 843	-	317 727	317 727
12	NORTH ARM FRASER RIV	12	2 800 910	-	1 638 910	1 638 910
13	SAINT JOHN	13	2 698 687	-	1 207 156	1 207 156
14	SEPT-ILES	14	2 686 529	-	2 257 656	2 257 656
15	PDINTE NOIRE	15	2 459 996	-	2 251 153	2 251 153
16	SOREL	16	2 374 565	-	29 947	29 947
17	JERVIS INLET	17	2 107 701	-	1 246 436	1 246 436
18	CAMPBELL RIVER	18	1 976 350	-	260 701	260 701
19	SARNIA	19	1 902 469	-	1 460 688	1 460 688
20	FRASER RIVER	20	1 901 226	-	1 624 657	1 624 657
21	CLARKSON	21	1 776 335	-	170 898	170 898
22	EAST COAST VANC ISL	22	1 771 632	-	1 009 260	1 009 260
23	HAVRE ST-PIERRE	23	1 756 551	-	1 745 099	1 745 099
24	COLBORNE	24	1 560 773	-	1 560 773	1 560 773
25	WINDSOR	25	1 391 822	-	1 026 749	1 026 749
26	CROFTON	26	1 358 361	-	94 841	94 841
27	W COAST VAN IS NORTH	27	1 257 828	-	1 161 077	1 161 077
28	QUEEN CHARLOT. ISLES	28	1 216 303	-	1 190 226	1 190 226
29	TROIS-RIVIERES	29	1 191 520	-	15 887	15 887
30	NANAIMO	30	1 095 033	-	114 683	114 683
31	PORT MELLON	31	1 033 389	-	39 343	39 343
32	BEAVER COVE	32	1 024 528	-	1 024 527	1 024 527
33	POWELL RIVER	33	1 018 131	-	301 308	301 308
34	TORONTO	34	995 420	-	21 359	21 359
35	GODERICH	35	986 764	-	743 069	743 069
36	VICTORIA	36	936 575	-	248 620	248 620
37	GRINDSTONE	37	919 278	-	760 103	760 103
38	MIDLAND	38	880 083	-	25 925	25 925
39	SYDNEY	39	876 655	-	159 854	159 854
40	ST. JOHNS	40	850 533	31 411	48 266	79 677

COMPONENTS MAY NOT ADD UP TO TOTALS DUE TO ROUNDING

TABLEAU 2: TONNAGE DE LA CARGAISON MANUTENTIONNEE DANS LES PORTS CANADIENS AU TITRE DU CABOTAGE, SELON LE RANG DU PORT DE MANUTENTION, 1984

CARGO TONNES UNLOADED TONNAGE DE LA CARGAISON DECHARGEE		TOTAL TONNES UNLDAOED	CARGO TONNES HANDLED	RANK RANG	PORT DE MANUTENTION	NO.
CONTAINER CONTENEUR	NON-CONTAINER NON-CONTENEUR	TOTAL, TONNES DECHARGEES	TONNAGE DE LA CARGAISON MANUTENTIONNEE			
-	398 598	398 598	20 438 660	1	THUNDER BAY	1
6 461	5 851 693	5 858 154	10 732 031	2	MONTREAL	2
-	5 322 047	5 322 047	6 368 482	3	QUEBEC	3
-	5 515 110	5 515 110	5 628 296	4	HAMILTON	4
-	2 762 413	2 762 413	5 190 097	5	VANCOUVER	5
16 957	1 790 214	1 807 170	4 579 746	6	HALIFAX	6
-	3 255 935	3 255 935	4 332 184	7	PORT CARTIER	7
-	3 363 000	3 363 000	3 856 283	8	NANTICOKE	8
-	2 188 235	2 188 235	3 464 624	9	HOWE SOUND	9
-	2 018 614	2 018 614	3 226 536	10	NEW WESTMINSTER	10
-	2 513 116	2 513 116	2 830 843	11	BAIE COMEAU	11
-	1 162 001	1 162 001	2 800 910	12	NORTH ARM FRASER RIV	12
-	1 491 531	1 491 531	2 698 687	13	SAINT JOHN	13
-	428 873	428 873	2 686 529	14	SEPT-ILES	14
-	208 843	208 843	2 459 996	15	POINTE NOIRE	15
-	2 344 618	2 344 618	2 374 565	16	SOREL	16
-	861 265	861 265	2 107 701	17	JERVIS INLET	17
-	1 715 649	1 715 649	1 976 350	18	CAMPBELL RIVER	18
-	441 781	441 781	1 902 469	19	SARNIA	19
-	276 569	276 569	1 901 226	20	FRASER RIVER	20
-	1 605 437	1 605 437	1 776 335	21	CLARKSON	21
-	762 371	762 371	1 771 632	22	EAST COAST VANC ISL	22
-	11 452	11 452	1 756 551	23	HAVRE ST-PIERRE	23
-	-	-	1 560 773	24	COLBORNE	24
4 594	360 479	365 073	1 391 822	25	WINDSOR	25
-	1 263 520	1 263 520	1 358 361	26	CROFTON	26
-	96 751	96 751	1 257 828	27	W COAST VAN IS NORTH	27
-	26 076	26 076	1 216 303	28	QUEEN CHARLOT. ISLES	28
-	1 175 633	1 175 633	1 191 520	29	TROIS-RIVIERES	29
-	980 350	980 350	1 095 033	30	NAHAIMO	30
-	994 046	994 046	1 033 389	31	PORT MELLON	31
-	1	1	1 024 528	32	BEAVER COVE	32
-	716 822	716 822	1 018 131	33	POWELL RIVER	33
-	974 061	974 061	995 420	34	TORONTO	34
-	243 695	243 695	986 764	35	GODERICH	35
-	687 955	687 955	936 575	36	VICTORIA	36
-	159 176	159 176	919 278	37	GRINDSTONE	37
-	854 158	854 158	880 083	38	MIDLAND	38
-	716 802	716 802	876 655	39	SYDNEY	39
194 644	576 212	770 856	850 533	40	ST. JOHNS	40

LES CHIFFRES AYANT ETE ARRONDIS, LA SOMME DES COMPOSANTES PEUT NE PAS CORRESPONDRE AUX TOTAUX

TABLE 2: CARGO TONNES HANDLED AT CANADIAN PORTS IN COASTWISE SHIPPING, BY HANDLING PORT RANK, 1984

NO.	HANDLING PORT	RANK RANG	CARGO TONNES HANDLED  TONNAGE DE LA CARGAISON MANUTENTIONNEE	CARGO TONNES LOADED		TOTAL TONNES LOADED
				CONTAINER CONTENEUR	NON-CONTAINER NON-CONTENEUR	
1	LEVIS	41	777 365	-	522 975	522 975
2	CONTRECOEUR	42	723 829	-	71 575	71 575
3	W COAST VAN IS SOUTH	43	626 662	-	587 587	587 587
4	BLUBBER BAY	44	601 175	-	600 683	600 683
5	BRITANNIA BEACH	45	596 972	-	42 352	42 352
6	PORT ALBERNI	46	557 803	-	102 576	102 576
7	PORT HAWKESBURY	47	535 214	-	150 674	150 674
8	CHEMAINUS	48	493 096	-	423 220	423 220
9	PRINCE RUPERT	49	476 862	-	148 729	148 729
10	SAULT STE. MARIE	50	458 299	-	166 679	166 679
11	PORT COLBORNE	51	458 130	-	61 908	61 908
12	VANANDA	52	440 408	-	440 408	440 408
13	JOHNSTONE STRAIT	53	436 830	-	269 172	269 172
14	BURRARD INLET	54	417 501	-	229 567	229 567
15	CHARLOTTETOWN	55	416 101	-	-	-
16	FORESTVILLE	56	414 513	-	413 072	413 072
17	BADGELEY ISLAND	57	408 395	-	408 395	408 395
18	MATANE	58	399 520	-	80 992	80 992
19	RIMOUSKI	59	383 503	-	9 986	9 986
20	LITTLE NARROWS	60	378 832	-	378 832	378 832
21	RIVERS INLET	61	375 914	-	375 262	375 262
22	BECANCOUR	62	373 921	-	6 229	6 229
23	PORT ALICE	63	352 607	-	49 689	49 689
24	TEXADA ISLAND	64	342 498	-	332 064	332 064
25	PARRY SOUND	65	341 586	-	-	-
26	PORT ALFRED	66	326 667	-	-	-
27	PICTON	67	325 759	-	303 986	303 986
28	CHICOUTIMI	68	309 596	-	-	-
29	PRESCOTT	69	302 879	-	23 651	23 651
30	ESQUIMALT	70	287 420	-	18 143	18 143
31	MELDRUM BAY	71	260 975	-	260 975	260 975
32	CORNER BROOK	72	250 251	-	1 125	1 125
33	KITIMAT	73	240 994	-	102 633	102 633
34	BATH	74	238 361	-	238 361	238 361
35	PORT MCNICOLL	75	232 295	-	-	-
36	PORT AUX BASQUES	76	231 828	4 740	29 574	34 314
37	AMHERSTBURG	77	220 445	-	220 445	220 445
38	PUGWASH	78	216 544	-	216 544	216 544
39	LITTLE CURRENT	79	213 549	-	191 714	191 714
40	GOLD RIVER	80	211 528	-	49 894	49 894

COMPONENTS MAY NOT ADD UP TO TOTALS DUE TO ROUNDING

TABLEAU 2: TONNAGE DE LA CARGAISON MANUTENTIONNEE DANS LES PORTS CANADIENS AU TITRE DU CABOTAGE, SELON LE RANG DU PORT DE MANUTENTION, 1984

CARGO TONNES UNLOADED		TOTAL TONNES UNLOADED	CARGO TONNES HANDLED	RANK	PORT DE MANUTENTION	NO.
TONNAGE DE LA CARGAISON DECHARGEEE				RANG		
CONTAINER	NON-CONTAINER	TOTAL TONNES DECHARGEES	TONNAGE DE LA CARGAISON MANUTENTIONNEE			
CONTENEUR	NON-CONTENEUR					
-	254 390	254 390	777 365	41	LEVIS	1
-	652 254	652 254	723 829	42	CONTRECOEUR	2
-	39 074	39 074	626 662	43	W COAST VAN IS SOUTH	3
-	492	492	601 175	44	BLUBBER BAY	4
-	554 620	554 620	596 972	45	BRITANNIA BEACH	5
-	455 227	455 227	557 803	46	PORT ALBERNI	6
-	384 541	384 541	535 214	47	PORT HAWKESBURY	7
-	69 876	69 876	493 096	48	CHEMAINUS	8
-	328 133	328 133	476 862	49	PRINCE RUPERT	9
-	291 620	291 620	458 299	50	SAULT STE. MARIE	10
-	396 222	396 222	458 130	51	PORT COLBORNE	11
-	-	-	440 408	52	VANANOA	12
-	167 658	167 658	436 830	53	JOHNSTONE STRAIT	13
-	187 934	187 934	417 501	54	BURRARD INLET	14
-	416 101	416 101	416 101	55	CHARLOTTETOWN	15
-	1 442	1 442	414 513	56	FORESTVILLE	16
-	-	-	408 395	57	BADGELEY ISLAND	17
-	318 528	318 528	399 520	58	MATANE	18
-	373 517	373 517	383 503	59	RIMOUSKI	19
-	-	-	378 832	60	LITTLE NARROWS	20
-	652	652	375 914	61	RIVERS INLET	21
-	367 692	367 692	373 921	62	BECANOUR	22
-	302 919	302 919	352 607	63	PORT ALICE	23
-	10 434	10 434	342 498	64	TEXADA ISLAND	24
-	341 586	341 586	341 586	65	PARRY SOUND	25
-	326 667	326 667	326 667	66	PORT ALFRED	26
-	21 772	21 772	325 759	67	PICTON	27
-	309 596	309 596	309 596	68	CHICOUTIMI	28
-	279 228	279 228	302 879	69	PRESCOTT	29
-	269 277	269 277	287 420	70	ESQUIMALT	30
-	-	-	260 975	71	MELDRUM BAY	31
-	249 126	249 126	250 251	72	CORNER BROOK	32
-	138 361	138 361	240 994	73	KITIJMAT	33
-	-	-	238 361	74	BATH	34
-	232 295	232 295	232 295	75	PORT MCNICOLL	35
19 616	177 698	197 314	231 628	76	PORT AUX BASQUES	36
-	-	-	220 445	77	AMHERSTBURG	37
-	-	-	216 544	78	PUGWASH	38
-	21 835	21 835	213 549	79	LITTLE CURRENT	39
-	161 635	161 635	211 528	80	GOLD RIVER	40

LES CHIFFRES AYANT ETE ARRONDIS, LA SOMME DES COMPOSANTES PEUT NE PAS CORRESPONDRE AUX TOTAUX



TABLE 2: CARGO TONNES HANDLED AT CANADIAN PORTS IN COASTWISE SHIPPING, BY HANDLING PORT RANK, 1984

RANG	HANDLING PORT	RANK	CARGO TONNES HANDLED	CARGO TONNES LOADED		TOTAL TONNES LOADED
				TONNAGE DE LA CARGAISON CHARGEE	TONNAGE DE LA CARGAISON MANUTENTIONNEE	
				CONTAINER CONTENEUR	NON-CONTAINER NON-CONTENEUR	TOTAL TONNES CHARGEEES
1	OWEN SOUND	81	204 864	-	-	-
2	PORT STANLEY	82	202 835	-	103 693	103 693
3	NORTH SYDNEY	83	202 621	19 616	136 533	156 249
4	NS NES/N-E NDA	84	202 440	-	193 615	193 615
5	CENTRE BAY	85	194 696	-	83 977	83 977
6	KINGSTON	86	180 376	-	48 726	48 726
7	UCLUELET	87	179 712	-	170 924	170 924
8	THOROLO	88	172 671	-	2 722	2 722
9	CHATHAM	89	169 790	-	-	-
10	VALLEYFIELD	90	159 879	-	79 860	79 860
11	MORRISBURG	91	157 971	-	-	-
12	NFLO NES/T-N NDA	92	157 390	35	37 230	37 265
13	LEWISPORTE	93	153 275	5 309	12 752	18 061
14	LAOYSMITH	94	144 077	-	58 901	58 901
15	BOTWOOD	95	143 033	-	-	-
16	HOLYROOD	96	131 794	-	2 043	2 043
17	SQUAMISH	97	120 089	-	83 267	83 267
18	GOOSE BAY	98	113 250	4 575	10 642	15 217
19	BELLEDUNE	99	112 474	-	6 763	6 763
20	ONT NES/NOA	100	107 244	-	16 444	16 444
21	TOBA INLET	101	102 951	-	85 957	85 957
22	QUEBEC-NORTH/NORD	102	98 584	-	22 842	22 842
23	COWICHAN BAY	103	92 495	-	45 920	45 920
24	NWT NES/TN-D NDA	104	91 289	-	3 097	3 097
25	NEWCASTLE	105	90 390	-	-	-
26	GASPE	106	89 663	-	28 169	28 169
27	COLLINGWOOD	107	87 008	-	-	-
28	BELLA COOLA	108	85 638	-	85 638	85 638
29	WHITEFISH	109	80 728	-	-	-
30	QUE NES/NOA	110	79 604	-	1 273	1 273
31	LONG POND	111	77 242	-	-	-
32	FITZ HUGH SOUND	112	70 120	-	69 025	69 025
33	BRITT	113	67 210	-	-	-
34	MILBANKE SOUND	114	66 498	-	62 795	62 795
35	SOUTH BAY	115	65 680	-	65 680	65 680
36	STEPHENVILLE	116	62 534	-	-	-
37	BATHURST	117	62 287	-	-	-
38	POINTE-AU-PIC	118	61 162	-	37 242	37 242
39	HECATE STRAIT	119	58 337	-	58 331	58 331
40	SEYMOUR INLET	120	55 165	-	54 887	54 887

COMPONENTS MAY NOT ADD UP TO TOTALS DUE TO ROUNDING

TABLEAU 2: TONNAGE DE LA CARGAISON MANUTENTIONNEE DANS LES PORTS CANADIENS AU TITRE DU CABOTAGE, SELON LE RANG DU PORT DE MANUTENTION, 1984

CARGO TONNES UNLOADED		TOTAL TONNES UNLOADED	CARGO TONNES HANDLED	RANK	PORT DE MANUTENTION	NO.
TONNAGE DE LA CARGAISON DECHARGEES		TOTAL TONNES UNLOADED	CARGO TONNES HANDLED	RANG	PORT DE MANUTENTION	NO.
CONTAINER	NON-CONTAINER	TOTAL TONNES DECHARGEES	TONNAGE DE LA CARGAISON MANUTENTIONNEE			
CONTENEUR	NON-CONTENEUR					
-	204 964	204 964	204 964	81	DWEN SOUND	1
-	99 142	99 142	202 835	82	PORT STANLEY	2
4 740	41 633	46 372	202 621	83	NORTH SYDNEY	3
-	8 825	8 825	202 440	84	NS NES/N-E NDA	4
-	110 719	110 719	194 696	85	CENTRE BAY	5
-	131 650	131 650	180 376	86	KINGSTON	6
-	8 788	8 788	179 712	87	UCLUELET	7
-	169 949	169 949	172 671	88	THOROLD	8
-	169 790	169 790	169 790	89	CHATHAM	9
-	80 019	80 019	159 879	90	VALLEYFIELD	10
-	157 971	157 971	157 971	91	MORRISBURG	11
198	119 927	120 125	157 390	92	NFLD NES/T-N NDA	12
1 870	133 344	135 214	153 275	93	LEWISPORTE	13
-	85 177	85 177	144 077	94	LADYSMITH	14
-	143 033	143 033	143 033	95	BOTWOOD	15
-	129 751	129 751	131 794	96	HOLYROOD	16
-	36 822	36 822	120 089	97	SQUAMISH	17
13 075	84 958	98 033	113 250	98	GOOSE BAY	18
-	105 711	105 711	112 474	99	BELLEUNE	19
-	90 800	90 800	107 244	100	ONT NES/NDA	20
-	16 995	16 995	102 951	101	TOBA INLET	21
-	75 742	75 742	98 584	102	QUEBEC-NORTH/NORD	22
-	46 575	46 575	92 495	103	COWICHAN BAY	23
-	88 193	88 193	91 289	104	NWT NES/TN-O NDA	24
-	90 390	90 390	90 390	105	NEWCASTLE	25
-	61 494	61 494	89 563	106	GASPE	26
-	87 008	87 008	87 008	107	COLLINGWOOD	27
-	-	-	85 638	108	BELLA COOLA	28
-	80 728	80 728	80 728	109	WHITEFISH	29
-	78 331	78 331	79 604	110	QUE NES/NDA	30
-	77 242	77 242	77 242	111	LONG POND	31
-	1 096	1 096	70 120	112	FITZ HUGH SOUND	32
-	67 210	67 210	67 210	113	BRITT	33
-	3 703	3 703	66 498	114	MILBANKE SOUND	34
-	-	-	65 680	115	SOUTH BAY	35
-	62 534	62 534	62 534	116	STEPHENVILLE	36
-	62 287	62 287	62 287	117	BATHURST	37
-	23 920	23 920	61 162	118	POINTE-AU-PIC	38
-	7	7	58 337	119	HECATE STRAIT	39
-	278	278	55 165	120	SEYMOUR INLET	40

LES CHIFFRES AYANT ETE ARRONDIS, LA SOMME DES COMPSANTES PEUT NE PAS CORRESPONDRE AUX TOTAUX

TABLE 2: CARGO TONNES HANDLED AT CANADIAN PORTS IN COASTWISE SHIPPING, BY HANDLING PORT RANK, 1984

NO.	HANDLING PDRT	RANK RANG	CARGO TONNES HANDLED  TONNAGE DE LA CARGAISON MANUTENTIONNEE	CARGO TONNES LOADED TONNAGE DE LA CARGAISON CHARGEE		TOTAL TONNES LOADED
				CONTAINER CONTENEUR	NON-CONTAINER NON-CONTENEUR	TOTAL TONNES CHARGEEES
1	NEW RICHMOND	121	55 140	-	-	-
2	CARDINAL	122	54 466	-	-	-
3	SUMMERSIDE	123	53 521	-	-	-
4	RUPERT INLET	124	47 398	-	-	-
5	DAKVILLE	125	46 311	-	38 522	38 522
6	DIGBY	126	46 296	-	-	-
7	CLARENVILLE	127	45 258	-	-	-
8	CORNWALL	128	44 702	-	-	-
9	OSHAWA	129	42 516	-	5 987	5 987
10	QUATSIND	130	41 277	-	36 106	36 106
11	PICTOU	131	40 728	-	4 536	4 536
12	COURTENAY	132	40 305	-	-	-
13	KNIGHT INLET	133	38 978	-	38 434	38 434
14	SERPENT RIVER	134	38 271	-	-	-
15	COURTRIGHT	135	38 239	-	-	-
16	LONG HARBOUR	136	38 168	-	30 225	30 225
17	MARATHON	137	37 990	-	-	-
18	FROBISHER BAY	138	33 361	-	43	43
19	MONT-LOUIS	139	31 920	-	-	-
20	CHANDLER	140	31 206	-	10 036	10 036
21	MARYSTOWN	141	30 051	-	-	-
22	PORT HARDY	142	29 143	-	1	1
23	WALLACE	143	28 892	-	28 892	28 892
24	CHURCHILL	144	28 540	-	28 540	28 540
25	BAIE VERTE	145	27 867	-	-	-
26	CHATHAM SOUND	146	27 748	-	11 338	11 338
27	PEI NES/I-P-E NOA	147	27 658	-	-	-
28	TEAKERNE ARM	148	25 347	-	9 445	9 445
29	DALHOUSIE	149	24 296	-	-	-
30	BASSE COTE-NORD	150	23 668	-	2 162	2 162
31	BAMBERTON	151	22 030	-	-	-
32	RAGGED ISLAND	152	20 600	-	19 800	19 800
33	SEWELL INLET	153	20 346	-	20 321	20 321
34	CUTLER	154	19 651	-	457	457
35	SHELBURNE	155	19 042	-	-	-
36	QUEEN CHARLD. STRAIT	156	17 399	-	15 709	15 709
37	ARGENTIA	157	16 895	-	-	-
38	PORT MCNEILL	158	16 304	-	1 853	1 853
39	PORT MENIER	159	13 951	-	1 796	1 796
40	BLANC SABLON	160	13 757	-	1 407	1 407

COMPONENTS MAY NOT ADD UP TO TOTALS DUE TO ROUNDING

TABLEAU 2: TONNAGE DE LA CARGAISON MANUTENTIONNEE DANS LES PORTS CANADIENS AU TITRE DU CABOTAGE, SELON LE RANG DU PORT DE MANUTENTION, 1984

CARGO TONNES UNLOADED		TOTAL TONNES UNLOADED	CARGO TONNES HANDLED	RANK	PORT DE MANUTENTION	NO.
TONNAGE DE LA CARGAISON DECHARGE		TOTAL TONNES DECHARGEES	TONNAGE DE LA CARGAISON MANUTENTIONNEE	RANG		
CONTAINER	NON-CONTAINER					
CONTENEUR	NON-CONTENEUR					
-	55 140	55 140	55 140	121	NEW RICHMOND	1
-	54 466	54 466	54 466	122	CARDINAL	2
-	53 521	53 521	53 521	123	SUMMERSIDE	3
-	47 398	47 398	47 398	124	RUPERT INLET	4
-	7 789	7 789	46 311	125	OAKVILLE	5
-	46 296	46 296	46 296	126	DIGBY	6
-	45 258	45 258	45 258	127	CLARENVILLE	7
-	44 702	44 702	44 702	128	CORNWALL	8
-	36 529	36 529	42 516	129	OSHAWA	9
-	5 171	5 171	41 277	130	QUATSINO	10
-	36 192	36 192	40 728	131	PICTOU	11
-	40 305	40 305	40 305	132	COURTENAY	12
-	544	544	38 978	133	KNIGHT INLET	13
-	38 271	38 271	38 271	134	SERPENT RIVER	14
-	38 239	38 239	38 239	135	COURTRIGHT	15
-	7 944	7 944	38 168	136	LONG HARBOUR	16
-	37 990	37 990	37 990	137	MARATHON	17
-	33 318	33 318	33 361	138	FROBISHER BAY	18
-	31 920	31 920	31 920	139	MONT-LOUIS	19
-	21 170	21 170	31 206	140	CHANDLER	20
-	30 051	30 051	30 051	141	MARYSTOWN	21
-	29 142	29 142	29 143	142	PORT HARDY	22
-	-	-	28 892	143	WALLACE	23
-	-	-	28 540	144	CHURCHILL	24
-	27 867	27 867	27 867	145	BAIE VERTE	25
-	16 410	16 410	27 748	146	CHATHAM SOUND	26
-	27 658	27 658	27 658	147	PEI NES/I-P-E NOA	27
-	15 902	15 902	25 347	148	TEAKERNE ARM	28
-	24 296	24 296	24 296	149	DALHOUSIE	29
-	21 506	21 506	23 668	150	BASSE COTE-NORD	30
-	22 030	22 030	22 030	151	BAMBERTON	31
-	800	800	20 600	152	RAGGED ISLAND	32
-	25	25	20 346	153	SEWELL INLET	33
-	19 194	19 194	19 651	154	CUTLER	34
-	19 042	19 042	19 042	155	SHELBURNE	35
-	1 690	1 690	17 399	156	QUEEN CHARLO. STRAIT	36
-	16 895	16 895	16 895	157	ARGENTIA	37
-	14 451	14 451	16 304	158	PORT MCNEILL	38
-	12 155	12 155	13 951	159	PORT MENIER	39
-	12 350	12 350	13 757	160	BLANC SABLON	40

LES CHIFFRES AYANT ETE ARRONDIS, LA SOMME DES COMPOSANTES PEUT NE PAS CORRESPONDRE AUX TOTAUX

TABLE 2: CARGO TONNES HANDLED AT CANADIAN PORTS IN COASTWISE SHIPPING, BY HANDLING PORT RANK, 1984

NO.	HANDLING PORT	RANK RANG	CARGO TONNES HANDLED  TONNAGE DE LA CARGAISON MANUTENTIONNEE	CARGO TONNES LOADED		TOTAL TONNES LOADED  TOTAL TONNES CHARGEES
				CONTAINER CONTENEUR	NON-CONTAINER NON-CONTENEUR	
1	PASPEBIAC	161	13 327	-	-	-
2	MARGARETSVILLE	162	12 924	-	-	-
3	YARMOUTH	163	12 212	-	-	-
4	BROUGHTON STRAIT	164	11 556	-	11 307	11 307
5	TWIN CREEKS	165	10 584	-	-	-
6	TAHSIS	166	10 304	-	7 280	7 280
7	BURGED	167	10 134	-	770	770
8	RIVIERE-DU-LOUP	168	10 001	-	184	184
9	SOURIS	169	8 700	-	-	-
10	RAMEA	170	8 516	-	1 783	1 783
11	CATALINA	171	7 747	-	-	-
12	KINGSVILLE	172	7 191	-	1 210	1 210
13	BRIDGEWATER	173	6 959	-	-	-
14	HAWKES BAY	174	6 831	-	-	-
15	BUTE INLET	175	6 829	-	6 457	6 457
16	PORT HARVEY	176	6 622	-	6 622	6 622
17	COME BY CHANCE	177	6 600	-	-	-
18	NB NES/NDA	178	6 343	-	-	-
19	LIVERPOOL	179	6 045	-	-	-
20	GRAND MANAN	180	5 967	-	-	-
21	HARBOUR GRACE	181	5 675	-	33	33
22	ALERT BAY	182	5 513	-	-	-
23	HARBOUR BRETON	183	5 382	-	952	952
24	GRAND BANK	184	4 910	-	-	-
25	ST AUGUSTIN	185	4 599	-	256	256
26	BLIND BAY	186	4 536	-	4 536	4 536
27	FORTUNE	187	3 887	-	-	-
28	ST. ALBANS	188	3 850	-	-	-
29	STE-ANNE-DES-MONTS	189	3 472	-	800	800
30	WATSON ISLAND	190	3 344	-	-	-
31	CARAQUET	191	2 571	-	-	-
32	PELEE ISLAND	192	2 350	-	1 140	1 140
33	BAY ROBERTS	193	2 231	-	105	105
34	BELL ISLAND	194	1 327	-	-	-
35	PORT HOPE SIMPSON	195	1 225	7	258	265
36	CARMANVILLE	196	1 000	-	-	-
37	NAMU	197	562	-	-	-
38	STEWART	198	557	-	-	-
39	MENZIES BAY	199	55	-	-	-
40	VANGUARD	200	20	-	-	-

COMPONENTS MAY NOT ADD UP TO TOTALS DUE TO ROUNDING

TABLEAU 2: TONNAGE DE LA CARGAISON MANUTENTIONNEE DANS LES PORTS CANADIENS AU TITRE DU CABOTAGE, SELON LE RANG DU PORT DE MANUTENTION, 1984

CARGO TONNES UNLOADED		TOTAL TONNES UNLOADED	CARGO TONNES HANDLED	RANK	PORT DE MANUTENTION	NO.
TONNAGE DE LA CARGAISON DECHARGEE		TOTAL TONNES DECHARGES	TONNAGE DE LA CARGAISON MANUTENTIONNEE	RANG		
CONTAINER	NON-CONTAINER					
CONTENEUR	NON-CONTENEUR					
-	13 327	13 327	13 327	161	PASPEBIAC	1
-	12 924	12 924	12 924	162	MARGARETSVILLE	2
-	12 212	12 212	12 212	163	YARMOUTH	3
-	249	249	11 556	164	BRDUGHTDN STRAIT	4
-	10 584	10 584	10 584	165	TWIN CREEKS	5
-	3 024	3 024	10 304	166	TAHSIS	6
-	9 364	9 364	10 134	167	BURGED	7
-	9 817	9 817	10 001	168	RIVIERE-DU-LOUP	8
-	8 700	8 700	8 700	169	SDURIS	9
-	6 732	6 732	8 516	170	RAMEA	10
-	7 747	7 747	7 747	171	CATALINA	11
-	5 981	5 981	7 191	172	KINGSVILLE	12
-	6 959	6 959	6 959	173	BRIDGEWATER	13
-	6 831	6 831	6 831	174	HAWKES BAY	14
-	372	372	6 829	175	BUTE INLET	15
-	-	-	6 622	176	PORT HARVEY	16
-	6 600	6 600	6 600	177	COME BY CHANCE	17
-	6 242	6 242	6 242	178	NB NES/WDA	18
-	6 048	6 048	6 048	179	LIVERPOOL	19
-	5 967	5 967	5 967	180	GRAND MANAN	20
-	5 641	5 641	5 675	181	HARBOUR GRACE	21
-	5 513	5 513	5 513	182	ALERT BAY	22
-	4 430	4 430	5 382	183	HARBOUR BRETON	23
-	4 910	4 910	4 910	184	GRAND BANK	24
-	4 343	4 343	4 599	185	ST AUGUSTIN	25
-	-	-	4 536	186	BLIND BAY	26
-	3 887	3 887	3 887	187	FORTUNE	27
-	3 850	3 850	3 850	188	ST. ALBANS	28
-	2 673	2 673	3 472	189	STE-ANNE-DES-MONTS	29
-	3 344	3 344	3 344	190	WATSON ISLAND	30
-	2 571	2 571	2 571	191	CARAQUET	31
-	1 210	1 210	2 350	192	PELEE ISLAND	32
-	2 126	2 126	2 231	193	BAY ROBERTS	33
-	1 327	1 327	1 327	194	BELL ISLAND	34
28	932	960	1 225	195	PORT HOPE SIMPSON	35
-	1 000	1 000	1 000	196	CARMANVILLE	36
-	562	562	562	197	NAMU	37
-	137	137	137	198	STEWART	38
-	56	56	56	199	MENZIES BAY	39
-	30	30	30	200	VANGUARD	40

LES CHIFFRES AYANT ETE ARRONDIS, LA SOMME DES COMPOSANTES PEUT NE PAS CORRESPONDRE AUX TOTAUX



TABLE 2: CARGO TONNES HANDLED AT CANADIAN PORTS IN COASTWISE SHIPPING, BY HANDLING PORT RANK, 1984

NO.	HANDLING PORT	RANK RANG	CARGO TONNES HANDLED  TONNAGE DE LA CARGAISON MANUTENTIONNEE	CARGO TONNES LOADED		TOTAL TONNES LOADED  TOTAL TONNES CHARGEES
				CONTAINER CONTENEUR	NON-CONTAINER NON-CONTENEUR	
1	SKIDEGATE	201	27	-	-	-
2	GRAND TOTAL		137 396 539	252 184	68 436 086	68 698 269

TABLEAU 2: TONNAGE DE LA CARGAISON MANUTENTIONNEE DANS LES PORTS CANADIENS AU TITRE DU CABOTAGE. SELON LE RANG DU PORT DE MANUTENTION, 1984

CARGO TONNES UNLOADED		TOTAL TONNES UNLOADED	CARGO TONNES HANDLED	RANK RANG	PORT DE MANUTENTION	NO.
CONTAINER	NDN-CONTAINER					
CONTENEUR	NON-CONTENEUR	TOTAL TONNES DECHARGEES	TONNAGE DE LA CARGAISON MANUTENTIONNEE			
-	27	27	27	201	SKIDEGATE	1
262 184	68 436 086	68 698 269	137 396 539		TOTAL GLOBAL	2

TABLE 3: CARGO TONNES HANDLED AT CANADIAN PORTS IN COASTWISE SHIPPING, BY COMMODITY AND CANADIAN REGION, 1984

NO. CODE	COMMODITY DESCRIPTION	TOTAL		ATLANTIC - ATLANTIQUE		ST-LAWRENCE - ST-LAURENT	
		CARGO TONNES LOADED	CARGO TONNES UNLOADED	CARGO TONNES LOADED	CARGO TONNES UNLOADED	CARGO TONNES LOADED	CARGO TONNES UNLOADED
		TONNAGE DE LA CARGAISON CHARGÉE	TONNAGE DE LA CARGAISON DECHARGÉE	TONNAGE DE LA CARGAISON CHARGÉE	TONNAGE DE LA CARGAISON DECHARGÉE	TONNAGE DE LA CARGAISON CHARGÉE	TONNAGE DE LA CARGAISON DECHARGÉE
1	01000 MEAT AND MEAT PREPARATIONS	1 190	1 190	1 190	1 190	-	-
2	03000 FISH	11 854	11 854	11 001	10 985	-	16
3	04000 OTHER MARINE PRODUCTS	155	155	155	155	-	-
4	05000 DAIRY PRODUCTS, EGGS AND HONEY	1 767	1 767	1 767	1 767	-	-
5	06111 BARLEY	2 109 058	2 109 058	748	42 494	33 084	1 836 462
6	06127 CORN	417 616	417 616	2 534	12 142	5 337	351 008
7	06131 OATS	122 268	122 268	469	3 757	-	49 017
8	06152 RYE	1 800	1 800	-	-	-	-
9	06156 WHEAT	13 912 542	13 912 542	1 054	129 351	-	12 037 510
10	06999 OTHER CEREAL GRAINS AND CEREAL GRAIN PRODUCTS	96 682	96 682	3 027	3 048	23	11 542
11	07000 FRUITS AND FRUIT PREPARATIONS	1 542	1 542	1 542	1 542	-	-
12	09000 VEGETABLES AND VEGETABLE PREPARATIONS	1 702	1 702	1 702	1 702	-	-
13	10000 SUGAR AND SUGAR PREPARATIONS	26 035	26 035	864	864	25 117	-
14	11000 COCOA, COFFEE, TEA AND SPICES	806	806	806	806	-	-
15	12000 MARGARINE, SHORTENING AND LARD	318	318	318	318	-	-
16	14000 OTHER FOODS, FOOD MATERIALS AND FOOD PREPARATIONS	19 652	19 652	16 950	19 236	2 296	-
17	15000 FODDER AND FEED (EXCEPT UNMILLED CEREALS)	115 421	115 421	17 138	17 558	-	34 045
18	17000 BEVERAGES	12 304	12 304	11 577	12 024	727	152
19	18000 TOBACCO	32	32	32	32	-	-
20	20000 CRUDE ANIMAL PRODUCTS, INEDIBLE (EXCEPT FIBRES)	26	26	26	26	-	-
21	21226 FLAXSEED	7 218	7 218	-	-	-	-
22	21243 RAPESEED	110 590	110 590	-	-	-	-
23	21260 SOYA BEANS	32 852	32 852	75	75	-	6 600
24	21999 OTHER CRUDE VEG. PRODUCTS, INEDIBLE (EXCEPT TOBACCO, FIBRES AND WOOD)	396	396	360	360	-	-
25	23100 LDGS AND BOLTS	8 911 522	8 911 522	-	-	-	-
26	23899 PULPWOOD	3 808 844	3 808 844	36	36	434 847	434 847
27	23999 OTHER CRUDE WOOD MATERIALS	3 572	3 572	2 834	3 559	739	13
28	24000 TEXTILE AND RELATED FIBRES (INCLUDING WASTE)	22	22	22	22	-	-
29	25100 IRON ORES, CONCENTRATES AND SCRAP	6 791 257	6 791 257	74	349 964	5 559 071	643 384
30	25200 ALUMINUM ORES, CONCENTRATES AND SCRAP	15 218	15 218	-	-	15 218	-
31	25700 ZINC IN ORES, CONC. AND SCRAP	15 591	15 591	-	-	-	-
32	25900 OTHER METAL-BEARING ORES, CONCENTRATES AND SCRAP	1 748 346	1 748 346	4 127	4 127	1 744 123	1 744 123
33	26100 COAL	2 870 838	2 870 838	159 815	181 430	5 815	-
34	26210 CRUDE PETROLEUM	2 575 529	2 575 529	-	2 153 964	2 575 529	421 566

COMPONENTS MAY NOT ADD UP TO TOTALS DUE TO ROUNDING

TABLEAU 3: TONNAGE DE LA CARGAISON MANUTENTIONNEE DANS LES PORTS CANADIENS AU TITRE DU CABOTAGE, SELON LA MARCHANDISE ET LA REGION DU CANADA, 1984

GREAT-LAKES - GRANDS LACS		PACIFIC - PACIFIQUE		TOTAL		CODE	DESCRIPTION DE LA MARCHANDISE	NO.
CARGO TONNES LOADED	CARGO TONNES UNLOADED	CARGO TONNES LOADED	CARGO TONNES UNLOADED	CARGO TONNES LOADED	CARGO TONNES UNLOADED			
TONNAGE DE LA CARGAISON CHARGEE	TONNAGE DE LA CARGAISON DECHARGEE	TONNAGE DE LA CARGAISON CHARGEE	TONNAGE DE LA CARGAISON DECHARGEE	TONNAGE DE LA CARGAISON CHARGEE	TONNAGE DE LA CARGAISON DECHARGEE			
-	-	-	-	1 190	1 190	01000	VIANDES ET PREPS. A BASE DE VIANDES	1
-	-	853	853	11 854	11 854	03000	POISSON	2
-	-	-	-	155	155	04000	AUTRES PRODUITS MARINS	3
-	-	-	-	1 767	1 767	05000	PRODUITS LAITIERS, OEUFS ET MIEL	4
2 075 226	230 102	-	-	2 109 058	2 109 058	06111	ORGE	5
409 745	54 466	-	-	417 616	417 616	06127	MAIS	6
121 799	69 494	-	-	122 268	122 268	06131	AVOINE	7
1 800	1 800	-	-	1 800	1 800	06152	SEIGLE	8
13 911 487	1 745 680	-	-	13 912 542	13 912 542	06156	BLE	9
93 633	82 091	-	-	96 682	96 682	06999	AUTRES GRAINS ET PROD. DE CEREALES	10
-	-	-	-	1 542	1 542	07000	FRUITS ET PREPS. A BASE DE FRUITS	11
-	-	-	-	1 702	1 702	09000	LEGUMES ET PREPS. A BASE DE LEGUMES	12
54	25 171	-	-	26 035	26 035	10000	SUCRE ET PREPS. A BASE DE SUCRE	13
-	-	-	-	806	806	11000	CACAO, CAFE, THE ET EPICES	14
-	-	-	-	318	318	12000	MARGARINE, GRAISSE PREPAREE ET SAINDOUX	15
406	416	-	-	19 652	19 652	14000	AUTRES ALIMENTS, INGR. ET PREPS. ALIMENTAIRES	16
96 283	63 818	-	-	115 421	115 421	15000	FOURRAGE ET ALIMENTS POUR ANIMAUX (SAUF CEREALES NON MOULUES)	17
-	128	-	-	12 304	12 304	17000	BDISONS	18
-	-	-	-	32	32	18000	TABACS	19
-	-	-	-	26	26	20000	PRODUITS BRUTS D'ORIGINE ANIMAL, NON COMEST. (SAUF LES FIBRES)	20
7 218	7 218	-	-	7 218	7 218	21226	GRAINES DE LIN	21
110 590	110 590	-	-	110 590	110 590	21243	GRAINES DE COLZA	22
32 777	26 177	-	-	32 852	32 852	21260	FEVES DE SOYA	23
36	36	-	-	396	396	21999	AUTRES PROD. BRUTS D'ORIG. VEG., NON COMEST. (SAUF TABAC, FIBRES ET BOIS)	24
-	-	8 911 522	8 911 522	8 911 522	8 911 522	23100	BILLES ET BILLOTS	25
-	-	3 373 961	3 373 961	3 808 844	3 808 844	23899	BOIS A PATE	26
-	-	-	-	3 572	3 572	23999	AUTRES MATIERES DE BOIS BRUTES	27
-	-	-	-	22	22	24000	TEXTILE ET FIBRES CONNEXES (Y COMPRIS LES DECHETS)	28
1 231 069	5 796 866	1 043	1 043	6 791 257	6 791 257	25100	MINERAIS DE FER, CONCENTRES ET FERRAILLE	29
-	15 218	-	-	15 218	15 218	25200	MINERAIS D'ALUMINIUM, CONCENTRES ET DECHETS	30
-	-	15 591	15 591	15 591	15 591	25700	ZINC, MINERAIS, CONC. ET DECHETS	31
-	-	-	-	1 748 249	1 748 249	25900	AUTRES METAUX, MINERAIS, CONCENTRES ET DECHETS	32
2 707 424	2 707 424	1 984	1 984	2 870 839	2 870 839	26100	HUILLE	33
-	-	-	-	2 575 529	2 575 529	26210	PETROLE BRUT	34

LES CHIFFRES AYANT ETE ARRONDIS, LA SOMME DES COMPOSANTES PEUT NE PAS CORRESPONDRE AUX TOTAUX

TABLE 3: CARGO TONNES HANDLED AT CANADIAN PORTS IN COASTWISE SHIPPING, BY COMMODITY AND CANADIAN REGION, 1984

NO.	CODE	COMMODITY DESCRIPTION	TOTAL		ATLANTIC - ATLANTIQUE		ST-LAWRENCE - ST-LAURENT	
			CARGO TONNES LOADED	CARGO TONNES UNLOADED	CARGO TONNES LOADED	CARGO TONNES UNLOADED	CARGO TONNES LOADED	CARGO TONNES UNLOADED
			TONNAGE DE LA CARGAISON CHARGÉE	TONNAGE DE LA CARGAISON DECHARGÉE	TONNAGE DE LA CARGAISON CHARGÉE	TONNAGE DE LA CARGAISON DECHARGÉE	TONNAGE DE LA CARGAISON CHARGÉE	TONNAGE DE LA CARGAISON DECHARGÉE
1	27200	CLAY AND OTHER CRUDE REFRACTORY MATERIALS	43 868	43 868	65	65	-	43 499
2	27660	LIMESTONE	3 219 000	3 219 000	2 922	2 922	-	15 870
3	27689	SAND AND GRAVEL	1 170 215	1 170 215	234 736	240 235	5 498	-
4	27940	GYPSUM	790 839	790 839	788 492	-	-	616 659
5	27969	SALT	2 510 373	2 510 373	1 000 868	191 507	6 190	1 477 379
6	27979	SULPHUR	5 410	5 410	-	-	3 984	3 984
7	27990	OTHER CRUDE NON-METALLIC MINERALS	742 100	742 100	1 158	1 158	50 887	7 698
8	29000	OTHER WASTE AND SCRAP MATERIALS	1 061 927	1 061 927	2 646	1 135	8 682	3 389
9	32000	RUBBER AND PLASTIC FABRICATED MATERIALS	12	12	12	12	-	-
10	33100	LUMBER AND SAWN TIMBER	598 522	598 522	18 931	23 293	4 501	139
11	33999	OTHER WOOD FABRICATED MATERIALS	15 259	15 259	7 447	7 489	1 644	1 602
12	34000	PULP	488 326	488 326	8 284	8 284	371	371
13	35109	NEWSPRINT	402 192	402 192	8 523	8 523	258 796	258 798
14	35999	OTHER PAPER AND PAPERBOARD	56 399	56 399	28 125	39 753	12 043	774
15	38999	TEXTILE FABRICATED MATERIALS	314	314	314	314	-	-
16	39000	OILS, FATS, WAXES, EXTR. AND DER., ANIMAL AND VEG.	1 720	1 720	1 620	1 131	-	489
17	40400	METALLIC SALTS & PEROXYSALTS OF INORGANIC ACIDS	331 134	331 134	425	28 850	6 912	55 856
18	40500	OTHER INORGANIC CHEMICALS	1 424	1 424	10	10	-	-
19	41652	POTASSIUM CHLORIDE (MURIATE OF POTASH)	299 037	299 037	2 836	2 836	-	34 596
20	42999	OTHER CHEMICALS AND RELATED PRODUCTS	373 473	373 473	21 157	70 459	51 032	50 016
21	43100	GASOLINE	3 289 048	3 289 048	1 266 716	1 278 073	885 230	1 012 641
22	43200	FUEL OIL	7 308 748	7 308 748	2 380 090	2 906 261	2 638 382	2 476 541
23	43500	COKE OF PETROLEUM AND COAL	179 986	179 986	35 602	8 098	80 638	171 887
24	43990	OTHER PETROLEUM AND COAL PRODUCTS	137 329	137 329	53 301	63 253	45 090	24 187
25	44500	PLATE, SHEET AND STRIP STEEL	17 572	17 572	353	368	37	5
26	44999	OTHER IRON, STEEL AND ALLOYS	184 530	184 530	13 520	14 192	47 359	27 773
27	45000	NON-FERROUS METALS	52 525	52 525	17	17	52 508	52 182
28	46000	METAL FABRICATED BASIC PRODUCTS	9 793	9 793	4 358	5 850	5 285	3 777
29	47500	CEMENT (INCL. CEMENT AND CONCRETE BASIC PRODUCTS)	712 039	712 039	17 428	35 566	29 223	11 086
30	47999	OTHER NON-METALLIC MINERAL BASIC PRODUCTS	19 341	19 341	5 734	5 721	5 443	5 424
31	49000	MISCELLANEOUS FABRICATED MATERIALS	171	171	171	171	-	-
32	55199	MACHINERY	42 467	42 467	24 046	31 796	10 872	3 051
33	63799	TRANSPORTATION AND COMMUNICATION EQUIPMENT	40 532	40 532	38 138	38 334	1 455	1 032

COMPONENTS MAY NOT ADD UP TO TOTALS DUE TO ROUNDING

TABLEAU 3: TONNAGE DE LA CARGAISON MANUTENTIONNEE DANS LES PORTS CANADIENS AU TITRE DU CABOTAGE, SELON LA MARCHANDISE ET LA REGION DU CANADA, 1984

GREAT-LAKES - GRANDS LACS		PACIFIC - PACIFIQUE		TOTAL		CODE	DESCRIPTION DE LA MARCHANDISE	NO.
CARGO TONNES LOADED	CARGO TONNES UNLOADED	CARGO TONNES LOADED	CARGO TONNES UNLOADED	CARGO TONNES LOADED	CARGO TONNES UNLOADED			
TONNAGE DE LA CARGAISON CHARGEE	TONNAGE DE LA CARGAISON DECHARGEE	TONNAGE DE LA CARGAISON CHARGEE	TONNAGE DE LA CARGAISON DECHARGEE	TONNAGE DE LA CARGAISON CHARGEE	TONNAGE DE LA CARGAISON DECHARGEE			
43 499	-	304	304	43 868	43 868	27200	ARGILES ET AUTRES MATIERES REFRACTAIRES BRUTES	1
1 830 780	1 814 910	1 385 298	1 385 298	3 219 000	3 219 000	27660	CALCAIRE	2
-	-	929 980	929 980	1 170 215	1 170 215	27689	SABLE ET GRAVIER	3
-	171 833	2 347	2 347	790 839	790 839	27940	GYPSE	4
1 503 315	841 487	-	-	2 510 373	2 510 373	27969	SEL	5
-	-	1 427	1 427	5 410	5 410	27979	SOUFRE	6
424 904	468 093	265 152	265 152	742 100	742 100	27990	AUTRES MINERAUX NON-METALLIQUES BRUTS	7
4 102	10 906	1 046 498	1 046 498	1 061 927	1 061 927	29000	AUTRES DECHETS ET REBUTS	8
-	-	-	-	12	12	32000	DEMI-PRODUITS EN PLASTIQUE ET EN CAOUTCHOUC	9
51 744	51 744	523 346	523 346	598 522	598 522	33100	BOIS DE CONSTRUCTION ET SCIAGES	10
6 118	6 118	50	50	15 259	15 259	33999	AUTRES DEMI-PRODUITS EN BOIS	11
-	-	479 672	479 672	488 326	488 326	34000	PATE	12
-	-	134 871	134 871	402 192	402 192	35109	PAPIER JOURNAL	13
535	176	15 696	15 696	56 399	56 399	35999	AUTRE PAPIER ET CARTON	14
-	-	-	-	314	314	38999	DEMI-PRODUITS EN TEXTILES	15
-	-	100	100	1 720	1 720	39000	HUILES, CORPS GRAS, CIRES, EXTR. ET DER. D'ORIG. ANIM. ET VEG.	16
226 292	148 923	97 505	97 505	331 134	331 134	40400	SELS ET PERSELS METALLIQUES D'ACIDES INORGANIQUES	17
-	-	1 414	1 414	1 424	1 424	40500	AUTRES PRODUITS CHIMIQUES INORGANIQUES	18
296 201	261 604	-	-	299 037	299 037	41652	CHLORURE DE POTASSIUM (MURIATE DE POTASSE)	19
152 352	130 281	148 932	122 717	373 473	373 473	42999	AUTRES PRODUITS CHIMIQUES ET CONNEXES	20
516 665	377 896	620 438	620 438	3 289 048	3 289 048	43100	ESSENCE	21
1 116 354	751 964	1 173 981	1 173 981	7 308 748	7 308 748	43200	MAZOUT	22
63 746	-	-	-	179 986	179 986	43500	COKE DE PETROLE ET DE HOUILLE	23
38 938	49 889	-	-	137 329	137 329	43990	AUTRES PRODUITS DU PETROLE ET DE LA HOUILLE	24
17 160	17 177	22	22	17 572	17 572	44500	TOLES, FEUILLES ET FEUILLARDS D'ACIER	25
84 797	103 711	38 855	38 855	184 530	184 530	44999	FER, ACIER ET ALLIAGES, AUTRES	26
-	326	-	-	52 525	52 525	45000	METAUX NON FERREUX	27
-	17	150	150	9 793	9 793	46000	DEMI-PRODUITS DE BASE EN METAL	28
569 193	569 193	96 195	96 195	712 039	712 039	47500	CIMENT (INCL. CIMENT ET PRODUITS DE BASE EN CIMENT ET EN BET	29
-	33	8 165	8 165	19 341	19 341	47999	AUTRES PRODUITS MINERAUX NON METALLIQUES DE BASE	30
-	-	-	-	171	171	49000	DEMI-PRODUITS DIVERS	31
467	538	7 082	7 082	42 467	42 467	55199	MACHINERIE	32
531	758	407	407	40 532	40 532	63799	MATERIEL DE TRANSPORT ET DE COMMUNICATIONS	33

LES CHIFFRES AYANT ETE ARRONDIS, LA SOMME DES COMPOSANTES PEUT NE PAS CORRESPONDRE AUX TOTAUX



TABLE 3: CARGO TONNES HANDLED AT CANADIAN PORTS IN COASTWISE SHIPPING, BY COMMODITY AND CANADIAN REGION, 1984

NO.	CODE	COMMODITY DESCRIPTION	TOTAL		ATLANTIC - ATLANTIQUE		ST-LAWRENCE - ST-LAURENT	
			CARGO TONNES LOADED	CARGO TONNES UNLOADED	CARGO TONNES LOADED	CARGO TONNES UNLOADED	CARGO TONNES LOADED	CARGO TONNES UNLOADED
			TONNAGE DE LA CARGAISON CHARGEE	TONNAGE DE LA CARGAISON DECHARGEE	TONNAGE DE LA CARGAISON CHARGEE	TONNAGE DE LA CARGAISON DECHARGEE	TONNAGE DE LA CARGAISON CHARGEE	TONNAGE DE LA CARGAISON DECHARGEE
1	77199	EQUIPMENT, N.E.S.	24 579	24 579	5 644	5 697	2 139	1 907
2	92199	PERSONAL AND HOUSEHOLD GOODS	3 728	3 728	3 624	3 724	103	4
3	96999	MISCELLANEOUS	11 006	11 006	9 365	9 251	1 222	1 335
4	99500	GENERAL CARGO	808 863	808 863	133 060	331 485	221 018	19 546
5		GRAND TOTAL	68 698 269	68 698 269	6 355 720	8 298 368	14 838 473	23 953 780

TABLEAU 3: TONNAGE DE LA CARGAISON MANUTENTIONNEE DANS LES PORTS CANADIENS AU TITRE DU CABOTAGE, SELON LA MARCHANDISE ET LA REGION DU CANADA, 1984

GREAT-LAKES - GRANDS LACS		PACIFIC - PACIFIQUE		TOTAL		CODE	DESCRIPTION DE LA MARCHANDISE	NO.
CARGO TONNES LOADED	CARGO TONNES UNLOADED	CARGO TONNES LOADED	CARGO TONNES UNLOADED	CARGO TONNES LOADED	CARGO TONNES UNLOADED			
TONNAGE DE LA CARGAISON CHARGEE	TONNAGE DE LA CARGAISON DECHARGEE	TONNAGE DE LA CARGAISON CHARGEE	TONNAGE DE LA CARGAISON DECHARGEE	TONNAGE DE LA CARGAISON CHARGEE	TONNAGE DE LA CARGAISON DECHARGEE			
-	179	16 796	16 796	24 579	24 579	77199	MATERIEL, N.D.A.	1
-	-	-	-	3 728	3 728	92199	ARTICLES DE SOINS PERSONNELS ET ARTICLES MENAGERS	2
-	2	418	418	11 006	11 006	96999	DIVERS	3
1 767	4 814	453 017	453 017	808 863	808 863	99500	FRET GENERAL	4
27 751 006	16 719 265	19 753 071	19 726 856	68 698 269	68 698 269		TOTAL GLOBAL	5

TABLE 4: CARGO TONNES HANDLED AT CANADIAN PORTS IN COASTWISE SHIPPING, BY COMMODITY RANK, 1984

ND.	CODE	COMMODITY DESCRIPTION	RANK RANG	CARGO TONNES HANDLED  TONNAGE DE LA CARGAISON MANUTENTIONNEE	CARGO TONNES LOADED		TOTAL TONNES LOADED  TOTAL TONNES CHARGEES
					CONTAINER CONTENEUR	NDN-CONTAINER NDN-CONTENEUR	
1	06156	WHEAT	1	27 825 083	118	13 912 424	13 912 542
2	23100	LOGS AND BOLTS	2	17 823 044	-	8 911 522	8 911 522
3	43200	FUEL OIL	3	14 617 495	55	7 308 692	7 308 748
4	25100	IRON ORES, CONCENTRATES AND SCRAP	4	13 582 515	-	6 791 257	6 791 257
5	23899	PULPWOOD	5	7 617 688	-	3 808 844	3 808 844
6	43100	GASLINE	6	6 578 096	-	3 289 048	3 289 048
7	27660	LIMESTONE	7	6 438 000	288	3 218 712	3 219 000
8	26100	COAL	8	5 741 678	27	2 870 812	2 870 839
9	26210	CRUDE PETROLEUM	9	5 151 059	-	2 575 529	2 575 529
10	27969	SALT	10	5 020 746	2 084	2 508 289	2 510 373
11	06111	BARLEY	11	4 218 116	-	2 109 058	2 109 058
12	25900	OTHER METAL-BEARING ORES, CONCENTRATES AND SCRAP	12	3 496 499	514	1 747 735	1 748 249
13	27689	SAND AND GRAVEL	13	2 340 429	57	1 170 158	1 170 215
14	29000	OTHER WASTE AND SCRAP MATERIALS	14	2 123 855	-	1 061 927	1 061 927
15	99500	GENERAL CARGO	15	1 617 726	196 720	612 143	808 863
16	27940	GYPNUM	16	1 581 677	-	790 839	790 839
17	27990	OTHER CRUDE NON-METALLIC MINERALS	17	1 484 201	5	742 095	742 100
18	47500	CEMENT (INCL. CEMENT AND CONCRETE BASIC PRODUCTS)	18	1 424 078	2 006	710 033	712 039
19	33100	LUMBER AND SAWN TIMBER	19	1 197 044	1 210	597 312	598 522
20	34000	PULP	20	976 652	297	488 029	488 326
21	06127	CORN	21	835 232	-	417 616	417 616
22	35109	NEWSPRINT	22	804 383	623	401 568	402 192
23	42999	OTHER CHEMICALS AND RELATED PRODUCTS	23	746 945	2 297	371 175	373 473
24	40400	METALLIC SALTS & PEROXYSALTS OF INORGANIC ACIDS	24	662 268	121	331 013	331 134
25	41652	POTASSIUM CHLORIDE (MURIATE OF POTASH)	25	598 074	-	299 037	299 037
26	44999	OTHER IRON, STEEL AND ALLOYS	26	369 061	959	183 571	184 530
27	43500	COKE OF PETROLEUM AND COAL	27	359 972	155	179 831	179 986
28	43990	OTHER PETROLEUM AND COAL PRODUCTS	28	274 657	71	137 258	137 329
29	06131	OATS	29	244 537	-	122 268	122 268
30	15000	FODDER AND FEED (EXCEPT UNMILLED CEREALS)	30	230 843	4 128	111 293	115 421
31	21243	RAPESEED	31	221 180	-	110 590	110 590
32	06999	OTHER CEREAL GRAINS AND CEREAL GRAIN PRODUCTS	32	193 364	327	96 355	96 682
33	35999	OTHER PAPER AND PAPERBOARD	33	112 797	1 472	54 927	56 399
34	45000	NON-FERROUS METALS	34	105 050	326	52 199	52 525
35	27200	CLAY AND OTHER CRUDE REFRACTORY MATERIALS	35	87 735	28	43 840	43 855

COMPONENTS MAY NOT ADD UP TO TOTALS DUE TO ROUNDING

TABLEAU 4: TONNAGE DE LA CARGAISON MANUTENTIONNEE DANS LES PORTS CANADIENS AU TITRE DU CABOTAGE, SELON LE RANG DE LA MARCHANDISE, 1984

CARGO TONNES UNLOADED TONNAGE DE LA CARGAISON DECHARGEE		TOTAL TONNES UNLOADED	CARGO TONNES HANDLED	RANK RANG	CODE	DESCRIPTION DE LA MARCHANDISE	NO.
CONTAINER CONTENEUR	NON-CONTAINER NON-CONTENEUR	TOTAL TONNES DECHARGES	TONNAGE DE LA CARGAISON MANUTENTIONNEE				
118	13 912 424	13 912 542	27 825 083	1	06155	BLE	1
-	8 911 522	8 911 522	17 823 044	2	23100	BILLES ET BILLDTS	2
55	7 308 692	7 308 748	14 617 495	3	43200	MAZOUT	3
-	6 791 257	6 791 257	13 582 515	4	25100	MINERAIS DE FER, CONCENTRES ET FERRAILLE	4
-	3 808 844	3 808 844	7 617 688	5	23899	BOIS A PATE	5
-	3 289 048	3 289 048	6 578 096	6	43100	ESSENCE	6
288	3 218 712	3 219 000	6 438 000	7	27660	CALCAIRE	7
27	2 870 812	2 870 839	5 741 678	8	26100	HOUILLE	8
-	2 575 529	2 575 529	5 151 059	9	26210	PETROLE BRUT	9
2 084	2 508 289	2 510 373	5 020 746	10	27969	SEL	10
-	2 109 058	2 109 058	4 218 116	11	06111	ORGE	11
514	1 747 735	1 748 249	3 496 499	12	25900	AUTRES METAUX, MINERAIS, CONCENTRES ET DECHETS	12
57	1 170 158	1 170 215	2 340 429	13	27689	SABLE ET GRAVIER	13
-	1 061 927	1 061 927	2 123 855	14	29000	AUTRES DECHETS ET REBUTS	14
195 220	612 143	808 863	1 617 726	15	99500	FRET GENERAL	15
-	790 839	790 839	1 581 677	16	27940	GYPSE	16
5	742 095	742 100	1 484 201	17	27990	AUTRES MINERAUX NON-METALLIQUES BRUTS	17
2 006	710 033	712 039	1 424 078	18	47500	CIMENT (INCL. CIMENT ET PRODUITS DE BASE EN CIMENT ET EN BET)	18
1 210	597 312	598 522	1 197 044	19	33100	BOIS DE CONSTRUCTION ET SCIAGES	19
297	488 029	488 326	976 652	20	34000	PATE	20
-	417 616	417 616	835 232	21	06127	MAIS	21
623	401 568	402 192	804 383	22	35109	PAPIER JOURNAL	22
2 297	371 175	373 473	746 945	23	42999	AUTRES PRODUITS CHIMIQUES ET CONNEXES	23
121	331 013	331 134	662 268	24	40400	SELS ET PERSELS METALLIQUES D'ACIDES INORGANIQUES	24
-	299 037	299 037	598 074	25	41652	CHLORURE DE POTASSIUM (MURIATE DE POTASSE)	25
959	183 571	184 530	369 061	26	44999	FER, ACIER ET ALLIAGES, AUTRES	26
155	179 831	179 986	359 972	27	43500	COKE DE PETROLE ET DE HOUILLE	27
71	137 258	137 329	274 657	28	43990	AUTRES PRODUITS DU PETROLE ET DE LA HOUILLE	28
-	122 268	122 268	244 537	29	06131	AVOINE	29
4 128	111 293	115 421	230 843	30	15000	FOURRAGE ET ALIMENTS POUR ANIMAUX (SAUF CEREALES NON MOULUES)	30
-	110 590	110 590	221 180	31	21249	GRAINES DE COLZA	31
327	96 355	96 682	193 364	32	06999	AUTRES GRAINS ET PROD. DE CEREALES	32
1 472	54 927	56 399	112 797	33	95999	AUTRE PAPIER ET CARTON	33
329	52 199	52 525	105 050	34	45000	METAUX NON FERREUX	34
18	43 840	43 868	87 735	35	27200	ARGILES ET AUTRES MATIERES REFRACTAIRES BRUTES	35

LES CHIFFRES AYANT ETE ARRONDIS, LA SOMME DES COMPOSANTES PEUT NE PAS CORRESPONDRE AUX TOTAUX

TABLE 4: CARGO TONNES HANDLED AT CANADIAN PORTS IN COASTWISE SHIPPING, BY COMMODITY RANK, 1984

NO.	CODE	COMMODITY DESCRIPTION	RANK RANG	CARGO TONNES HANDLED  TONNAGE DE LA CARGAISON MANUTENTIONNEE	CARGO TONNES LOADED TONNAGE DE LA CARGAISON CHARGEE		TOTAL TONNES LOADED  TOTAL TONNES CHARGEEES
					CONTAINER CONTENEUR	NON-CONTAINER NON-CONTENEUR	
1	55199	MACHINERY	36	84 933	1 210	41 257	42 467
2	63799	TRANSPORTATION AND COMMUNICATION EQUIPMENT	37	81 063	671	39 860	40 532
3	21260	SOYA BEANS	38	65 705	-	32 852	32 852
4	10000	SUGAR AND SUGAR PREPARATIONS	39	52 071	513	25 522	26 035
5	77199	EQUIPMENT, N.E.S.	40	49 158	1 075	23 505	24 579
6	14000	OTHER FOODS, FOOD MATERIALS AND FOOD PREPARATIONS	41	39 304	8 751	10 901	19 652
7	47999	OTHER NON-METALLIC MINERAL BASIC PRODUCTS	42	38 683	2 563	16 779	19 341
8	44500	PLATE, SHEET AND STRIP STEEL	43	35 143	17	17 554	17 572
9	25700	ZINC IN ORES, CONC. AND SCRAP	44	31 182	-	15 591	15 591
10	33999	OTHER WOOD FABRICATED MATERIALS	45	30 518	93	15 166	15 259
11	25200	ALUMINUM DRES, CONCENTRATES AND SCRAP	46	30 436	18	15 200	15 218
12	17000	BEVERAGES	47	24 609	9 967	2 337	12 304
13	03000	FISH	48	23 707	8 484	3 369	11 854
14	96999	MISCELLANEOUS	49	22 012	5 337	5 668	11 004
15	46000	METAL FABRICATED BASIC PRODUCTS	50	19 586	1 841	7 952	9 733
16	21226	FLAXSEED	51	14 436	-	7 218	7 218
17	27979	SULPHUR	52	10 821	-	5 410	5 410
18	92199	PERSONAL AND HOUSEHOLD GOODS	53	7 456	1 134	2 594	3 728
19	23999	OTHER CRUDE WOOD MATERIALS	54	7 145	-	3 572	3 572
20	06152	RYE	55	3 600	-	1 800	1 800
21	05000	DAIRY PRODUCTS, EGGS AND HONEY	56	3 534	912	855	1 767
22	39000	OILS, FATS, WAXES, EXTR. AND DER., ANIMAL AND VEG.	57	3 440	-	1 720	1 720
23	09000	VEGETABLES AND VEGETABLE PREPARATIONS	58	3 403	1 578	124	1 702
24	07000	FRUITS AND FRUIT PREPARATIONS	59	3 084	1 397	145	1 542
25	40500	OTHER INORGANIC CHEMICALS	60	2 848	-	1 424	1 424
26	01000	MEAT AND MEAT PREPARATIONS	61	2 380	1 135	54	1 190
27	11000	COCOA, COFFEE, TEA AND SPICES	62	1 612	806	-	806
28	21999	OTHER CRUDE VEG. PRODUCTS, INEDIBLE (EXCEPT TOBACCO, FIBRES AND WOOD)	63	791	112	284	396
29	12000	MARGARINE, SHDRTENING AND LARD	64	636	101	217	318
30	38999	TEXTILE FABRICATED MATERIALS	65	628	295	19	314
31	49000	MISCELLANEOUS FABRICATED MATERIALS	66	342	106	65	171
32	04000	OTHER MARINE PRODUCTS	67	311	155	-	155
33	18000	TOBACCO	68	64	-	32	32
34	20000	CRUDE ANIMAL PRODUCTS, INEDIBLE (EXCEPT FIBRES)	69	51	26	-	26

COMPONENTS MAY NOT ADD UP TO TOTALS DUE TO ROUNDING

TABLEAU 4: TONNAGE DE LA CARGAISON MANUTENTIONNEE DANS LES PORTS CANADIENS AU TITRE DU CABOTAGE, SELON LE RANG DE LA MARCHANDISE, 1984

CARGO TONNES UNLOADED		TOTAL TONNES UNLOADED	CARGO TONNES HANDLED	RANK	CODE	DESCRIPTION DE LA MARCHANDISE	NO.
TONNAGE DE LA CARGAISON DECHARGEE							
CONTAINER	NON-CONTAINER	TOTAL TONNES DECHARGEES	TONNAGE DE LA CARGAISON MANUTENTIONNEE	RANG			
CONTENEUR	NON-CONTENEUR						
1 210	41 257	42 467	84 933	36	55199	MACHINERIE	1
671	39 860	40 532	81 063	37	63799	MATERIEL DE TRANSPORT ET DE COMMUNICATIONS	2
-	32 852	32 852	65 705	38	21260	FEVES DE SOYA	3
513	25 522	26 035	52 071	39	10000	SUCRE ET PREPS. A BASE DE SUCRE	4
1 075	23 505	24 579	49 158	40	77199	MATERIEL. N.D.A.	5
8 751	10 901	19 652	39 304	41	14000	AUTRES ALIMENTS. INGR. ET PREPS. ALIMENTAIRES	6
2 563	16 779	19 341	38 683	42	47999	AUTRES PRODUITS MINERAUX NON METALLIQUES DE BASE	7
17	17 554	17 572	35 143	43	44500	TOLES, FEUILLES ET FEUILLARDS D'ACIER	8
-	15 591	15 591	31 182	44	25700	ZINC, MINERAIS, CONC. ET DECHETS	9
93	15 166	15 259	30 518	45	33999	AUTRES DEMI-PRODUITS EN BOIS	10
18	15 200	15 218	30 436	46	25200	MINERAIS D'ALUMINIUM, CONCENTRES ET DECHETS	11
9 967	2 337	12 304	24 609	47	17000	BOISSONS	12
8 484	3 369	11 854	23 707	48	03000	POISSON	13
5 337	5 668	11 006	22 012	49	96999	DIVERS	14
1 841	7 952	9 793	19 586	50	46000	DEMI-PRODUITS DE BASE EN METAL	15
-	7 218	7 218	14 436	51	21226	GRAINES DE LIN	16
-	5 410	5 410	10 821	52	27979	SOUFRE	17
1 134	2 584	3 728	7 456	53	92199	ARTICLES DE SOINS PERSONNELS ET ARTICLES MENAGERS	18
-	3 572	3 572	7 145	54	23999	AUTRES MATIERES DE BOIS BRUTES	19
-	1 800	1 800	3 600	55	06152	SEIGLE	20
912	855	1 767	3 534	56	05000	PRODUITS LAITIERS, OEUFS ET MIEL	21
-	1 720	1 720	3 440	57	39000	HUILES, CORPS GRAS, CIRES, EXTR. ET DER., D'ORIG. ANIM. ET VEG.	22
1 578	124	1 702	3 403	58	09000	LEGUMES ET PREPS. A BASE DE LEGUMES	23
1 397	145	1 542	3 084	59	07000	FRUITS ET PREPS. A BASE DE FRUITS	24
-	1 424	1 424	2 848	60	40500	AUTRES PRODUITS CHIMIQUES INDRGANIQUES	25
1 135	54	1 190	2 380	61	01000	VIANDES ET PREPS. A BASE DE VIANDES	26
806	-	806	1 612	62	11000	CACAO, CAFE, THE ET EPICES	27
112	284	396	791	63	21999	AUTRES PROD. BRUTS D'ORIG. VEG. (NON COMEST. (SAUF TABAC, FIBRES ET BOIS))	28
101	217	318	636	64	12000	MARGARINE, GRAISSE PREPAREE ET SAINDOUX	29
295	19	314	628	65	38999	DEMI-PRODUITS EN TEXTILES	30
106	65	171	342	66	49000	DEMI-PRODUITS DIVERS	31
155	-	155	311	67	04000	AUTRES PRODUITS MARINS	32
-	32	32	64	68	18000	TABACS	33
26	-	26	51	69	20000	PRODUITS BRUTS D'ORIGINE ANIMAL, NON COMEST. (SAUF LES FIBRES)	34

LES CHIFFRES AYANT ETE ARRONDIS, LA SOMME DES COMPOSANTES PEUT NE PAS CORRESPONDRE AUX TOTAUX



TABLE 4: CARGO TONNES HANDLED AT CANADIAN PORTS IN COASTWISE SHIPPING, BY COMMODITY RANK, 1984

NO.	CODE	COMMODITY DESCRIPTION	RANK RANG	CARGO TONNES HANDLED  TONNAGE DE LA CARGAISON MANTENTIONNEE	CARGO TONNES LOADED TONNAGE DE LA CARGAISON CHARGEE		TOTAL TONNES LOADED  TOTAL, TONNES CHARGEEES
					CONTAINER CONTENEUR	NON-CONTAINER NDN-CONTENEUR	
1	24000	TEXTILE AND RELATED FIBRES (INCLUDING WASTE)	70	44	-	22	22
2	32000	RUBBER AND PLASTIC FABRICATED MATERIALS	71	23	-	12	12
3		GRAND TOTAL		137 396 539	262 184	68 436 086	68 698 269

TABLEAU 4: TONNAGE DE LA CARGAISON MANUTENTIONNEE DANS LES PORTS CANADIENS AU TITRE DU CABOTAGE, SELON LE RANG DE LA MARCHANDISE, 1984

CARGO TONNES UNLOADED		TOTAL TONNES UNLOADED	CARGO TONNES HANDLED	RANK	CODE	DESCRIPTION DE LA MARCHANDISE	NO.
TONNAGE DE LA CARGAISON DECHARGEE				RANG			
CONTAINER	NON-CONTAINER	TOTAL TONNES DECHARGEES	TONNAGE DE LA CARGAISON MANUTENTIONNEE				
CONTENEUR	NON-CONTENEUR						
-	22	22	44	70	24000	TEXTILE ET FIBRES CONNEXES (Y COMPRIS LES DECHETS)	1
-	12	12	23	71	32000	DEMI-PRODUITS EN PLASTIQUE ET EN CAOUTCHOUC	2
262 184	68 436 086	68 698 269	137 396 539			TOTAL GLOBAL	3

TABLE 5: CARGO TONNES HANDLED AND THE NUMBER, GROSS AND NET REGISTER TONNAGE OF VESSELS WHICH ARRIVED AND DEPARTED FROM CANADIAN PORTS IN COASTWISE SHIPPING, BY CANADIAN REGION, PORT AND TYPE OF MOVEMENT, 1984

NO. PORTS BY REGION TYPE OF MOVEMENT	TOTAL				ARRIVALS - ARRIVÉES			
	NUMBER OF VESSELS	GROSS REGISTER TONNAGE	NET REGISTER TONNAGE	CARGO TONNES HANDLED	NUMBER OF VESSELS	GROSS REGISTER TONNAGE	NET REGISTER TONNAGE	CARGO TONNES UNLOADED
PORT PAR REGION CATEGORIE DE MOUVEMENT	NOMBRE DE NAVIRES	JAUGE BRUTE AU REGISTRE	JAUGE NETTE AU REGISTRE	TONNAGE DE LA CARGAISON MANUTENTIONNEE	NOMBRE DE NAVIRES	JAUGE BRUTE AU REGISTRE	JAUGE NETTE AU REGISTRE	TONNAGE DE LA CARGAISON DECHARGEE
ATLANTIC REGION REGION DE L'ATLANTIQUE								
ARGENTIA								
1 CARGO/AVEC CARGAISON	5	24 944	17 529	16 895	5	24 944	17 529	16 895
2 BALLAST/SUR LEST	134	1 297 101	757 074	-	64	635 776	369 600	-
3 TOTAL	139	1 322 045	774 603	16 895	69	660 720	387 129	16 895
BAIE VERTE								
4 CARGO/AVEC CARGAISON	7	47 104	32 981	27 867	7	47 104	32 981	27 867
5 BALLAST/SUR LEST	6	39 140	26 543	-	-	-	-	-
6 TOTAL	13	86 244	59 524	27 867	7	47 104	32 981	27 867
BASSE COTE-NORD								
7 CARGO/AVEC CARGAISON	1 071	1 125 697	682 889	23 668	558	589 864	357 317	21 506
8 BALLAST/SUR LEST	103	90 090	51 958	-	24	12 944	7 126	-
9 TOTAL	1 174	1 215 787	734 847	23 668	582	602 808	364 443	21 506
BATHURST								
10 CARGO/AVEC CARGAISON	17	88 656	61 180	62 287	17	88 656	61 180	62 287
11 BALLAST/SUR LEST	17	88 656	61 180	-	-	-	-	-
12 TOTAL	34	177 312	122 360	62 287	17	88 656	61 180	62 287
BAY ROBERTS								
13 CARGO/AVEC CARGAISON	13	15 196	7 545	2 231	7	9 582	5 114	2 126
14 BALLAST/SUR LEST	7	10 076	5 517	-	3	3 054	1 417	-
15 TOTAL	20	25 272	13 062	2 231	10	12 636	6 531	2 126
BELL ISLAND								
16 CARGO/AVEC CARGAISON	1	2 534	1 632	1 327	1	2 534	1 632	1 327
17 BALLAST/SUR LEST	1	2 534	1 632	-	-	-	-	-
18 TOTAL	2	5 068	3 264	1 327	1	2 534	1 632	1 327
BELLEDUNE								
19 CARGO/AVEC CARGAISON	23	135 904	89 612	112 474	21	131 563	86 548	105 711
20 BALLAST/SUR LEST	24	143 190	94 533	-	2	4 341	3 064	-
21 TOTAL	47	279 094	184 145	112 474	23	135 904	89 612	105 711
BLANC SABLON								
22 CARGO/AVEC CARGAISON	143	147 974	90 237	13 757	74	82 042	50 236	12 350
23 BALLAST/SUR LEST	7	18 086	11 345	-	-	-	-	-
24 TOTAL	150	166 060	101 582	13 757	74	82 042	50 236	12 350
BOTWOOD								
25 CARGO/AVEC CARGAISON	23	157 710	106 196	143 033	23	157 710	106 196	143 033
26 BALLAST/SUR LEST	22	152 728	102 566	-	-	-	-	-
27 TOTAL	45	310 438	208 762	143 033	23	157 710	106 196	143 033
BRIDGEWATER								
28 CARGO/AVEC CARGAISON	5	6 437	6 419	6 959	5	6 437	6 419	6 959
29 BALLAST/SUR LEST	15	10 305	6 985	-	5	1 934	283	-
30 TOTAL	20	16 742	13 404	6 959	10	8 371	6 702	6 959

COMPONENTS MAY NOT ADD UP TO TOTALS DUE TO ROUNDING

TABEAU 5: TONNAGE DE LA CARGAISON MANUTENTIONNEE AINSI QUE LE NOMBRE, LA JAUGE BRUTE ET LA JAUGE NETTE DES NAVIRES QUI ARRIVENT ET PARTENT DES PORTS CANADIENS AU TITRE DU CABOTAGE, SELON LA REGION DU CANADA, LE PORT ET LA CATEGORIE DE MOUVEMENT, 1984

DEPARTURES - DEPARTS				TOTAL				PORTS BY REGION TYPE OF MOVEMENT	NO.
NUMBER OF VESSELS	GROSS REGISTER TONNAGE	NET REGISTER TONNAGE	CARGO TONNES LOADED	NUMBER OF VESSELS	GROSS REGISTER TONNAGE	NET REGISTER TONNAGE	CARGO TONNES HANDLED		
NOMBRE DE NAVIRES	JAUGE BRUTE AU REGISTRE	JAUGE NETTE AU REGISTRE	TONNAGE DE LA CARGAISON CHARGEE	NOMBRE DE NAVIRES	JAUGE BRUTE AU REGISTRE	JAUGE NETTE AU REGISTRE	TONNAGE DE LA CARGAISON MANUTENTIONNEE	PORT PAR REGION CATEGORIE DE MOUVEMENT	
ATLANTIC REGION REGION DE L'ATLANTIQUE									
ARGENTIA									
-	-	-	-	5	24 944	17 529	16 895	CARGO/AVEC CARGO	1
70	661 325	387 474	-	134	1 297 101	757 074	-	BALLAST/SUR LEST	2
70	661 325	387 474	-	139	1 322 045	774 603	16 895	TOTAL	3
BAIE VERTE									
-	-	-	-	7	47 104	32 981	27 867	CARGO/AVEC CARGO	4
6	39 140	26 543	-	6	39 140	26 543	-	BALLAST/SUR LEST	5
6	39 140	26 543	-	13	86 244	59 524	27 867	TOTAL	6
BASSE COTE-NORD									
513	535 833	325 572	2 162	1,071	1 125 697	682 889	23 668	CARGO/AVEC CARGO	7
79	77 146	44 832	-	103	90 090	51 958	-	BALLAST/SUR LEST	8
592	612 979	370 404	2 162	1,174	1 215 787	734 847	23 668	TOTAL	9
BATHURST									
-	-	-	-	17	88 656	61 180	62 287	CARGO/AVEC CARGO	10
17	88 656	61 180	-	17	88 656	61 180	-	BALLAST/SUR LEST	11
17	88 656	61 180	-	34	177 312	122 360	62 287	TOTAL	12
BAY ROBERTS									
6	5 614	2 431	105	13	15 196	7 545	2 231	CARGO/AVEC CARGO	13
4	7 022	4 100	-	7	10 076	5 517	-	BALLAST/SUR LEST	14
10	12 636	6 531	105	20	25 272	13 062	2 231	TOTAL	15
BELL ISLAND									
-	-	-	-	1	2 534	1 632	1 327	CARGO/AVEC CARGO	16
1	2 534	1 632	-	1	2 534	1 632	-	BALLAST/SUR LEST	17
1	2 534	1 632	-	2	5 068	3 264	1 327	TOTAL	18
BELLEOUNE									
2	4 341	3 064	6 763	23	135 904	89 612	112 474	CARGO/AVEC CARGO	19
22	138 849	91 469	-	24	143 190	94 533	-	BALLAST/SUR LEST	20
24	143 190	94 533	6 763	47	279 094	184 145	112 474	TOTAL	21
BLANC SABLON									
69	65 932	40 001	1 407	143	147 974	90 237	13 757	CARGO/AVEC CARGO	22
7	18 086	11 345	-	7	18 086	11 345	-	BALLAST/SUR LEST	23
76	84 018	51 346	1 407	150	166 060	101 582	13 757	TOTAL	24
BOTWOOD									
-	-	-	-	23	157 710	106 196	143 033	CARGO/AVEC CARGO	25
22	152 728	102 566	-	22	152 728	102 566	-	BALLAST/SUR LEST	26
22	152 728	102 566	-	45	310 438	208 762	143 033	TOTAL	27
BRIDGEWATER									
-	-	-	-	5	6 437	6 419	6 959	CARGO/AVEC CARGO	28
10	8 371	6 702	-	15	10 305	6 985	-	BALLAST/SUR LEST	29
10	8 371	6 702	-	20	16 742	13 404	6 959	TOTAL	30

TABLE 5: CARGO TONNES HANDLED AND THE NUMBER, GROSS AND NET REGISTER TONNAGE OF VESSELS WHICH ARRIVED AND DEPARTED FROM CANADIAN PORTS IN COASTWISE SHIPPING, BY CANADIAN REGION, PORT AND TYPE OF MOVEMENT, 1984

NO.	PORTS BY REGION TYPE OF MOVEMENT	TOTAL			ARRIVALS - ARRIVEES				
		NUMBER OF VESSELS	GROSS REGISTER TONNAGE	NET REGISTER TONNAGE	CARGO TONNES HANDLED	NUMBER OF VESSELS	GROSS REGISTER TONNAGE	NET REGISTER TONNAGE	CARGO TONNES UNLOADED
	PORT PAR REGION CATEGORIE DE MOUVEMENT	NOMBRE DE NAVIRES	JAUGE BRUTE AU REGISTRE	JAUGE NETTE AU REGISTRE	TONNAGE DE LA CARGAISON MANUTENTIONNEE	NOMBRE DE NAVIRES	JAUGE BRUTE AU REGISTRE	JAUGE NETTE AU REGISTRE	TONNAGE DE LA CARGAISON DECHARGEE
ATLANTIC REGION REGION DE L'ATLANTIQUE									
BURGED									
1	CARGO/AVEC CARGAISON	297	297 225	147 622	10 134	151	154 376	77 871	9 364
2	BALLAST/SUR LEST	66	77 529	39 170	-	31	33 070	15 557	-
3	TOTAL	363	374 754	186 792	10 134	182	187 446	93 428	9 364
CARAQUET									
4	CARGO/AVEC CARGAISON	3	7 559	4 904	2 571	3	7 559	4 904	2 571
5	BALLAST/SUR LEST	4	8 051	4 947	-	1	492	43	-
6	TOTAL	7	15 610	9 851	2 571	4	8 051	4 947	2 571
CARMANVILLE									
7	CARGO/AVEC CARGAISON	1	3 358	2 160	1 000	1	3 358	2 160	1 000
8	BALLAST/SUR LEST	1	3 358	2 160	-	-	-	-	-
9	TOTAL	2	6 716	4 320	1 000	1	3 358	2 160	1 000
CATALINA									
10	CARGO/AVEC CARGAISON	3	9 754	6 110	7 747	3	9 754	6 110	7 747
11	BALLAST/SUR LEST	2	6 144	3 871	-	-	-	-	-
12	TOTAL	5	15 898	9 981	7 747	3	9 754	6 110	7 747
CHANDLER									
13	CARGO/AVEC CARGAISON	3	28 808	21 513	31 206	3	29 114	14 520	21 170
14	BALLAST/SUR LEST	9	28 363	21 807	-	4	7 482	6 791	-
15	TOTAL	14	55 192	43 422	31 206	7	27 596	21 711	21 170
CHARLOTTETOWN									
16	CARGO/AVEC CARGAISON	114	429 393	284 406	416 101	114	429 393	284 406	416 101
17	BALLAST/SUR LEST	253	450 300	293 204	-	69	6 581	1 873	-
18	TOTAL	367	879 693	577 610	416 101	183	435 974	286 279	416 101
CHATHAM									
19	CARGO/AVEC CARGAISON	38	233 316	148 172	169 790	38	233 316	148 172	169 790
20	BALLAST/SUR LEST	40	243 392	154 500	-	1	5 038	3 164	-
21	TOTAL	78	476 708	302 672	169 790	39	238 354	151 336	169 790
CHURCHILL									
22	CARGO/AVEC CARGAISON	18	29 200	29 200	28 540	-	-	-	-
23	BALLAST/SUR LEST	36	37 768	32 764	-	27	33 484	30 982	-
24	TOTAL	54	66 968	61 964	28 540	27	33 484	30 982	-
CLARENVILLE									
25	CARGO/AVEC CARGAISON	12	51 220	39 571	45 258	12	51 220	39 571	45 258
26	BALLAST/SUR LEST	20	55 026	39 997	-	4	1 903	213	-
27	TOTAL	32	106 246	79 568	45 258	16	53 123	39 784	45 258
COME BY CHANCE									
28	CARGO/AVEC CARGAISON	1	4 490	3 176	6 600	1	4 490	3 176	6 600
29	BALLAST/SUR LEST	1	4 490	3 176	-	-	-	-	-
30	TOTAL	2	8 980	6 352	6 600	1	4 490	3 176	6 600

COMPONENTS MAY NOT ADD UP TO TOTALS DUE TO ROUNDING

TABEAU 5: TONNAGE DE LA CARGAISON MANUTENTIONNEE AINSI QUE LE NOMBRE, LA JAUGE BRUTE ET LA JAUGE NETTE DES NAVIRES QUI ARRIVENT ET PARTENT DES PORTS CANADIENS AU TITRE DU CABOTAGE, SELON LA REGION DU CANADA, LE PORT ET LA CATEGORIE DE MOUVEMENT, 1984

DEPARTURES - DEPARTS				TOTAL				PORTS BY REGION TYPE OF MOVEMENT	NO.
NUMBER OF VESSELS	GROSS REGISTER TONNAGE	NET REGISTER TONNAGE	CARGO TONNES LOADED	NUMBER OF VESSELS	GROSS REGISTER TONNAGE	NET REGISTER TONNAGE	CARGO TONNES HANDLED		
NOMBRE DE NAVIRES	JAUGE BRUTE AU REGISTRE	JAUGE NETTE AU REGISTRE	TONNAGE DE LA CARGAISON CHARGE	NOMBRE DE NAVIRES	JAUGE BRUTE AU REGISTRE	JAUGE NETTE AU REGISTRE	TONNAGE DE LA CARGAISON MANUTENTIONNEE	PORT PAR REGION CATEGORIE DE MOUVEMENT	
ATLANTIC REGION REGION DE L'ATLANTIQUE									
BURGED									
146	142 849	69 751	770	297	297 225	147 622	10 134	CARGO/AVEC CARGO	1
35	44 459	23 613	-	66	77 529	39 170	-	BALLAST/SUR LEST	2
181	187 308	93 364	770	363	374 754	186 792	10 134	TOTAL	3
CARAQUET									
-	-	-	-	3	7 559	4 904	2 571	CARGO/AVEC CARGO	4
3	7 559	4 904	-	4	8 051	4 947	-	BALLAST/SUR LEST	5
3	7 559	4 904	-	7	15 610	9 851	2 571	TOTAL	6
CARMANVILLE									
-	-	-	-	1	3 358	2 160	1 000	CARGO/AVEC CARGO	7
1	3 358	2 160	-	1	3 358	2 160	-	BALLAST/SUR LEST	8
1	3 358	2 160	-	2	6 716	4 320	1 000	TOTAL	9
CATALINA									
-	-	-	-	3	9 754	6 110	7 747	CARGO/AVEC CARGO	10
3	6 144	3 871	-	2	6 144	3 871	-	BALLAST/SUR LEST	11
3	6 144	3 871	-	5	15 898	9 981	7 747	TOTAL	12
CHANDLER									
2	6 695	6 695	10 036	5	26 809	21 615	31 206	CARGO/AVEC CARGO	13
5	20 901	15 016	-	9	28 383	21 807	-	BALLAST/SUR LEST	14
7	27 596	21 711	10 036	14	55 192	43 422	31 206	TOTAL	15
CHARLOTTETOWN									
-	-	-	-	114	429 393	284 406	416 101	CARGO/AVEC CARGO	16
184	443 719	291 331	-	253	450 300	293 204	-	BALLAST/SUR LEST	17
184	443 719	291 331	-	367	879 693	577 610	416 101	TOTAL	18
CHATHAM									
-	-	-	-	38	233 316	148 172	169 790	CARGO/AVEC CARGO	19
39	238 354	151 336	-	40	243 392	154 500	-	BALLAST/SUR LEST	20
39	238 354	151 336	-	78	476 708	302 672	169 790	TOTAL	21
CHURCHILL									
18	29 200	29 200	28 540	18	29 200	29 200	28 540	CARGO/AVEC CARGO	22
9	4 284	1 782	-	36	37 768	32 764	-	BALLAST/SUR LEST	23
27	33 484	30 982	28 540	54	66 968	61 964	28 540	TOTAL	24
CLARENVILLE									
-	-	-	-	12	51 220	39 571	45 258	CARGO/AVEC CARGO	25
16	53 123	39 784	-	20	55 026	39 997	-	BALLAST/SUR LEST	26
16	53 123	39 784	-	32	106 246	79 568	45 258	TOTAL	27
COME BY CHANCE									
-	-	-	-	1	4 490	3 176	6 600	CARGO/AVEC CARGO	28
1	4 490	3 176	-	1	4 490	3 176	-	BALLAST/SUR LEST	29
1	4 490	3 176	-	2	8 980	6 352	6 600	TOTAL	30



TABLE 5: CARGO TONNES HANDLED AND THE NUMBER, GROSS AND NET REGISTER TONNAGE OF VESSELS WHICH ARRIVED AND DEPARTED FROM CANADIAN PORTS IN COASTWISE SHIPPING, BY CANADIAN REGION, PORT AND TYPE OF MOVEMENT, 1984

NO.	PORTS BY REGION TYPE OF MOVEMENT	TOTAL			ARRIVALS - ARRIVES				
		NUMBER OF VESSELS	GROSS REGISTER TONNAGE	NET REGISTER TONNAGE	CARGO TONNES HANDLED	NUMBER OF VESSELS	GROSS REGISTER TONNAGE	NET REGISTER TONNAGE	CARGO TONNES UNLOADED
	PORT PAR REGION CATEGORIE DE MOUVEMENT	NOMBRE DE NAVIRES	JAUGE BRUTE AU REGISTRE	JAUGE NETTE AU REGISTRE	TONNAGE DE LA CARGAISON MANUTENTIONNEE	NOMBRE DE NAVIRES	JAUGE BRUTE AU REGISTRE	JAUGE NETTE AU REGISTRE	TONNAGE DE LA CARGAISON DECHARGEE
ATLANTIC REGION REGION DE L'ATLANTIQUE									
CORNER BROOK									
1	CARGO/AVEC CARGAISON	53	301 765	195 878	250 251	51	299 831	194 901	249 126
2	BALLAST/SUR LEST	55	301 353	196 148	-	3	2 300	978	-
3	TOTAL	108	603 118	392 026	250 251	54	302 131	195 879	249 126
DALHOUSIE									
4	CARGO/AVEC CARGAISON	3	16 834	11 580	24 296	3	16 834	11 580	24 296
5	BALLAST/SUR LEST	3	16 834	11 580	-	-	-	-	-
6	TOTAL	6	33 668	23 160	24 296	3	16 834	11 580	24 296
DIGBY									
7	CARGO/AVEC CARGAISON	26	37 945	37 945	46 296	26	37 945	37 945	46 296
8	BALLAST/SUR LEST	93	66 615	46 943	-	34	15 200	5 364	-
9	TOTAL	119	104 560	84 888	46 296	60	53 145	43 309	46 296
FORTUNE									
10	CARGO/AVEC CARGAISON	3	7 516	4 912	3 887	3	7 516	4 912	3 887
11	BALLAST/SUR LEST	3	7 516	4 912	-	-	-	-	-
12	TOTAL	6	15 032	9 824	3 887	3	7 516	4 912	3 887
FROBISHER BAY									
13	CARGO/AVEC CARGAISON	13	90 487	30 787	33 331	11	42 313	25 528	33 318
14	BALLAST/SUR LEST	5	37 737	24 629	-	1	1 598	7 454	-
15	TOTAL	24	88 224	55 366	33 361	12	44 112	27 683	33 318
GASPE									
16	CARGO/AVEC CARGAISON	31	143 135	99 225	89 663	24	120 444	84 333	61 494
17	BALLAST/SUR LEST	35	144 307	99 701	-	9	23 277	15 130	-
18	TOTAL	66	287 442	198 926	89 663	33	143 721	99 463	61 494
GOOSE BAY									
19	CARGO/AVEC CARGAISON	257	961 926	580 725	113 250	129	517 883	315 447	98 033
20	BALLAST/SUR LEST	37	101 649	64 558	-	24	25 955	14 096	-
21	TOTAL	294	1 063 575	645 283	113 250	153	543 838	329 543	98 033
GRAND BANK									
22	CARGO/AVEC CARGAISON	5	12 541	8 184	4 910	5	12 541	8 184	4 910
23	BALLAST/SUR LEST	5	12 541	8 184	-	-	-	-	-
24	TOTAL	10	25 082	16 368	4 910	5	12 541	8 184	4 910
GRAND MANAN									
25	CARGO/AVEC CARGAISON	10	13 950	13 950	5 967	10	13 950	13 950	5 967
26	BALLAST/SUR LEST	40	37 196	28 230	-	15	11 623	7 140	-
27	TOTAL	50	51 146	42 180	5 967	25	25 573	21 090	5 967
GRINOSTONE									
28	CARGO/AVEC CARGAISON	186	894 203	584 574	919 278	85	197 276	140 125	159 176
29	BALLAST/SUR LEST	167	886 294	577 633	-	93	699 865	445 579	-
30	TOTAL	353	1 780 497	1 162 207	919 278	178	897 141	585 704	159 176

TABLEAU 5: TONNAGE DE LA CARGAISON MANUTENTIONNEE AINSI QUE LE NOMBRE, LA JAUGE BRUTE ET LA JAUGE NETTE DES NAVIRES QUI ARRIVENT ET PARTENT DES PORTS CANADIENS AU TITRE DU CABOTAGE, SELON LA REGION DU CANADA, LE PORT ET LA CATEGORIE DE MOUVEMENT, 1984

DEPARTURES - DEPARTS				TOTAL				PORTS BY REGION TYPE OF MOVEMENT	NO.
NUMBER OF VESSELS	GROSS REGISTER TONNAGE	NET REGISTER TONNAGE	CARGO TONNES LOADED	NUMBER OF VESSELS	GROSS REGISTER TONNAGE	NET REGISTER TONNAGE	CARGO TONNES HANDLED		
NOMBRE DE NAVIRES	JAUGE BRUTE AU REGISTRE	JAUGE NETTE AU REGISTRE	TONNAGE DE LA CARGAISON CHARGEE	NOMBRE DE NAVIRES	JAUGE BRUTE AU REGISTRE	JAUGE NETTE AU REGISTRE	TONNAGE DE LA CARGAISON MANUTENTIONNEE	PORT PAR REGION CATEGORIE DE MOUVEMENT	
ATLANTIC REGION REGION DE L'ATLANTIQUE									
CORNER BROOK									
2	1 934	977	1 125	53	301 765	195 878	250 251	CARGO/AVEC CARGO	1
52	299 053	195 170	-	55	301 353	196 148	-	BALLAST/SUR LEST	2
54	300 987	196 147	1 125	108	603 118	392 026	250 251	TOTAL	3
DALHOUSIE									
-	-	-	-	3	16 834	11 580	24 296	CARGO/AVEC CARGO	4
3	16 834	11 580	-	3	16 834	11 580	-	BALLAST/SUR LEST	5
3	16 834	11 580	-	6	33 668	23 160	24 296	TOTAL	6
DIGBY									
-	-	-	-	26	37 945	37 945	46 296	CARGO/AVEC CARGO	7
59	51 415	41 579	-	93	66 615	46 943	-	BALLAST/SUR LEST	8
59	51 415	41 579	-	119	104 560	84 888	46 296	TOTAL	9
FDRTUNE									
-	-	-	-	3	7 516	4 912	3 887	CARGO/AVEC CARGO	10
3	7 516	4 912	-	3	7 516	4 912	-	BALLAST/SUR LEST	11
3	7 516	4 912	-	6	15 032	9 824	3 887	TOTAL	12
FROBISHER BAY									
4	7 974	4 208	43	15	50 487	30 737	33 361	CARGO/AVEC CARGO	13
8	36 138	23 475	-	9	37 737	24 629	-	BALLAST/SUR LEST	14
12	44 112	27 683	43	24	88 224	55 366	33 361	TOTAL	15
GASPE									
7	22 691	14 892	28 169	31	143 135	99 225	89 663	CARGO/AVEC CARGO	16
26	121 030	84 571	-	35	144 307	99 701	-	BALLAST/SUR LEST	17
33	143 721	99 463	28 169	66	287 442	198 926	89 663	TOTAL	18
GOOSE BAY									
128	444 043	265 278	15 217	257	961 926	580 725	113 250	CARGO/AVEC CARGO	19
13	75 694	50 462	-	37	101 649	64 558	-	BALLAST/SUR LEST	20
141	519 737	315 740	15 217	294	1 063 575	645 283	113 250	TOTAL	21
GRAND BANK									
-	-	-	-	5	12 541	8 184	4 910	CARGO/AVEC CARGO	22
5	12 541	8 184	-	5	12 541	8 184	-	BALLAST/SUR LEST	23
5	12 541	8 184	-	10	25 082	16 368	4 910	TOTAL	24
GRAND MANAN									
-	-	-	-	10	13 950	13 950	5 967	CARGO/AVEC CARGO	25
25	25 573	21 090	-	40	37 196	28 230	-	BALLAST/SUR LEST	26
25	25 573	21 090	-	50	51 146	42 180	5 967	TOTAL	27
GRINDSTONE									
101	696 927	444 449	760 103	186	894 203	584 574	919 278	CARGO/AVEC CARGO	28
74	186 429	132 054	-	167	886 294	577 633	-	BALLAST/SUR LEST	29
175	883 356	576 503	760 103	353	1 780 497	1 162 207	919 278	TOTAL	30

LES CHIFFRES AYANT ETE ARRONDIS, LA SOMME DES COMPOSANTES PEUT NE PAS CORRESPONDERE AUX TOTAUX

TABLE 5: CARGO TONNES HANDLED AND THE NUMBER, GROSS AND NET REGISTER TONNAGE OF VESSELS WHICH ARRIVED AND DEPARTED FROM CANADIAN PORTS IN COASTWISE SHIPPING, BY CANADIAN REGION, PORT AND TYPE OF MOVEMENT, 1984

NO. PORTS BY REGION TYPE OF MOVEMENT	TOTAL				ARRIVALS - ARRIVEES			
	NUMBER OF VESSELS	GROSS REGISTER TONNAGE	NET REGISTER TONNAGE	CARGO TONNES HANDLED	NUMBER OF VESSELS	GROSS REGISTER TONNAGE	NET REGISTER TONNAGE	CARGO TONNES UNLOADED
PORT PAR REGION CATEGORIE DE MOUVEMENT	NOMBRE DE NAVIRES	JAUGE BRUTE AU REGISTRE	JAUGE NETTE AU REGISTRE	TONNAGE DE LA CARGAISON MANUTENTIONNEE	NOMBRE DE NAVIRES	JAUGE BRUTE AU REGISTRE	JAUGE NETTE AU REGISTRE	TONNAGE DE LA CARGAISON DECHARGEE
ATLANTIC REGION REGION DE L'ATLANTIQUE								
HALIFAX								
1 CARGO/AVEC CARGAISON	556	4 294 328	2 641 286	4 579 746	187	1 772 448	1 094 861	1 807 170
2 BALLAST/SUR LEST	453	3 049 908	1 972 106	-	313	1 878 587	1 196 241	-
3 TOTAL	1,009	7 344 236	4 613 392	4 579 746	500	3 651 035	2 291 102	1 807 170
HARBDUR BRETON								
4 CARGO/AVEC CARGAISON	258	261 621	132 783	5 382	133	140 261	72 941	4 430
5 BALLAST/SUR LEST	92	111 751	55 079	-	42	46 425	20 990	-
6 TOTAL	350	373 372	187 862	5 382	175	186 686	93 931	4 430
HARBDUR GRACE								
7 CARGO/AVEC CARGAISON	6	26 165	16 468	5 675	5	25 459	16 201	5 641
8 BALLAST/SUR LEST	5	21 221	13 643	-	1	706	267	-
9 TOTAL	11	47 386	30 111	5 675	6	26 165	16 468	5 641
HAWKES BAY								
10 CARGO/AVEC CARGAISON	3	21 204	11 724	6 831	3	21 204	11 724	6 831
11 BALLAST/SUR LEST	3	21 204	11 724	-	-	-	-	-
12 TOTAL	6	42 408	23 448	6 831	3	21 204	11 724	6 831
HDLYRDDD								
13 CARGO/AVEC CARGAISON	23	168 430	113 986	131 794	23	168 430	113 986	129 751
14 BALLAST/SUR LEST	20	149 784	100 374	-	-	-	-	-
15 TOTAL	45	319 695	215 012	131 794	23	168 430	113 986	129 751
LEWISPORTE								
16 CARGO/AVEC CARGAISON	226	988 705	616 607	153 275	135	596 202	377 622	135 214
17 BALLAST/SUR LEST	56	242 406	160 673	-	15	25 973	14 427	-
18 TOTAL	282	1 231 111	777 280	153 275	150	622 175	392 049	135 214
LITTLE NARROWS								
19 CARGO/AVEC CARGAISON	15	303 270	197 941	378 832	-	-	-	-
20 BALLAST/SUR LEST	17	352 546	230 869	-	16	327 908	214 405	-
21 TOTAL	32	655 816	428 810	378 832	16	327 908	214 405	-
LIVERPOOL								
22 CARGO/AVEC CARGAISON	1	4 972	3 234	6 048	1	4 972	3 234	6 048
23 BALLAST/SUR LEST	14	23 765	13 817	-	7	9 517	5 292	-
24 TOTAL	15	28 737	17 051	6 048	8	14 489	8 526	6 048
LONG HARBOUR								
25 CARGO/AVEC CARGAISON	7	53 781	32 642	38 168	2	28 684	19 199	7 944
26 BALLAST/SUR LEST	8	96 494	61 982	-	5	43 616	26 760	-
27 TOTAL	15	150 275	94 624	38 168	7	72 300	45 959	7 944
LONG POND								
28 CARGO/AVEC CARGAISON	16	73 111	44 342	77 242	16	73 111	44 342	77 242
29 BALLAST/SUR LEST	17	75 236	45 360	-	1	2 125	1 018	-
30 TOTAL	33	148 347	89 702	77 242	17	75 236	45 360	77 242

TABLEAU 5: TONNAGE DE LA CARGAISON MANUTENTIONNEE AINSI QUE LE NOMBRE, LA JAUGE BRUTE ET LA JAUGE NETTE DES NAVIRES QUI ARRIVENT ET PARTENT DES PORTS CANADIENS AU TITRE DU CABDTAGE, SELON LA REGION DU CANADA, LE PORT ET LA CATEGORIE DE MOUVEMENT, 1984

DEPARTURES - DEPARTS				TOTAL				PORTS BY REGION TYPE OF MOVEMENT	NO.
NUMBER OF VESSELS	GROSS REGISTER TONNAGE	NET REGISTER TONNAGE	CARGO TONNES LOADED	NUMBER OF VESSELS	GROSS REGISTER TONNAGE	NET REGISTER TONNAGE	CARGO TONNES HANDLED		
NOMBRE DE NAVIRES	JAUGE BRUTE AU REGISTRE	JAUGE NETTE AU REGISTRE	TONNAGE DE LA CARGAISON CHARGEE	NOMBRE DE NAVIRES	JAUGE BRUTE AU REGISTRE	JAUGE NETTE AU REGISTRE	TONNAGE DE LA CARGAISON MANUTENTIONNEE	PORT PAR REGION CATEGORIE DE MOUVEMENT	
								ATLANTIC REGION REGION DE L'ATLANTIQUE	
								HALIFAX	
369	2 521 880	1 546 425	2 772 576	556	4 294 328	2 641 286	4 579 746	CARGO/AVEC CARGO	1
140	1 171 321	775 865	-	453	3 049 908	1 972 106	-	BALLAST/SUR LEST	2
509	3 693 201	2 322 290	2 772 576	1,009	7 344 236	4 613 392	4 579 746	TOTAL	3
								HARBOUR BRETON	
125	121 360	59 842	952	258	261 621	132 783	5 382	CARGO/AVEC CARGO	4
50	65 326	34 089	-	92	111 751	55 079	-	BALLAST/SUR LEST	5
175	186 686	93 931	952	350	373 372	187 862	5 382	TOTAL	6
								HARBOUR GRACE	
1	706	267	33	6	26 165	16 468	5 675	CARGO/AVEC CARGO	7
4	20 515	13 376	-	5	21 221	13 643	-	BALLAST/SUR LEST	8
5	21 221	13 643	33	11	47 386	30 111	5 675	TOTAL	9
								HAWKES BAY	
-	-	-	-	3	21 204	11 724	6 831	CARGO/AVEC CARGO	10
3	21 204	11 724	-	3	21 204	11 724	-	BALLAST/SUR LEST	11
3	21 204	11 724	-	6	42 408	23 448	6 831	TOTAL	12
								HOLYROOD	
2	1 481	652	2 043	25	169 911	114 638	131 794	CARGO/AVEC CARGO	13
20	149 784	100 374	-	20	149 784	100 374	-	BALLAST/SUR LEST	14
22	151 265	101 026	2 043	45	319 695	215 012	131 794	TOTAL	15
								LEWISPORTE	
91	392 503	238 985	18 061	226	988 705	616 607	153 275	CARGO/AVEC CARGO	16
41	216 433	146 246	-	56	242 406	160 673	-	BALLAST/SUR LEST	17
132	608 936	385 231	18 061	282	1 231 111	777 280	153 275	TOTAL	18
								LITTLE NARROWS	
15	303 270	197 941	378 832	15	303 270	197 941	378 832	CARGO/AVEC CARGO	19
1	24 638	16 464	-	17	352 546	230 869	-	BALLAST/SUR LEST	20
16	327 908	214 405	378 832	32	655 816	428 810	378 832	TOTAL	21
								LIVERPOOL	
-	-	-	-	1	4 972	3 234	6 048	CARGO/AVEC CARGO	22
7	14 248	8 525	-	14	23 765	13 817	-	BALLAST/SUR LEST	23
7	14 248	8 525	-	15	28 737	17 051	6 048	TOTAL	24
								LONG HARBOUR	
5	25 097	13 443	30 225	7	53 781	32 642	38 168	CARGO/AVEC CARGO	25
3	52 878	35 222	-	8	96 494	61 982	-	BALLAST/SUR LEST	26
8	77 975	48 665	30 225	15	150 275	94 624	38 168	TOTAL	27
								LONG POND	
-	-	-	-	16	73 111	44 342	77 242	CARGO/AVEC CARGO	28
16	73 111	44 342	-	17	75 236	45 360	-	BALLAST/SUR LEST	29
16	73 111	44 342	-	33	148 347	89 702	77 242	TOTAL	30

LES CHIFFRES AYANT ETE ARRONDIS, LA SOMME DES COMPOSANTES PEUT NE PAS CORRESPONDRE AUX TOTAUX

TABLE 5: CARGO TONNES HANDLED AND THE NUMBER, GROSS AND NET REGISTER TONNAGE OF VESSELS WHICH ARRIVED AND DEPARTED FROM CANADIAN PORTS IN COASTWISE SHIPPING, BY CANADIAN REGION, PORT AND TYPE OF MOVEMENT, 1984

NO.	PORTS BY REGION TYPE OF MOVEMENT	TOTAL			ARRIVALS - ARRIVES				
		NUMBER OF VESSELS	GROSS REGISTER TONNAGE	NET REGISTER TONNAGE	CARGO TONNES HANDLED	NUMBER OF VESSELS	GROSS REGISTER TONNAGE	NET REGISTER TONNAGE	CARGO TONNES UNLOADED
	PORT PAR REGION CATEGORIE DE MOUVEMENT	NOMBRE DE NAVIRES	JAUGE BRUTE AU REGISTRE	JAUGE NETTE AU REGISTRE	TONNAGE DE LA CARGAISON MANUTENTIONNEE	NOMBRE DE NAVIRES	JAUGE BRUTE AU REGISTRE	JAUGE NETTE AU REGISTRE	TONNAGE DE LA CARGAISON DECHARGEE
ATLANTIC REGION REGION DE L'ATLANTIQUE									
MARGARETSVILLE									
1	CARGO/AVEC CARGAISON	7	9 765	9 765	12 924	7	9 765	9 765	12 924
2	BALLAST/SUR LEST	22	14 973	10 593	-	8	2 751	432	-
3	TOTAL	29	24 738	20 358	12 924	15	12 516	10 197	12 924
MARYSTOWN									
4	CARGO/AVEC CARGAISON	16	50 163	32 308	30 051	16	50 163	32 308	30 051
5	BALLAST/SUR LEST	18	55 231	35 572	-	1	2 534	1 632	-
6	TOTAL	34	105 394	67 880	30 051	17	52 697	33 940	30 051
MULGRAVE									
7	CARGO/AVEC CARGAISON	-	-	-	-	-	-	-	-
8	BALLAST/SUR LEST	2	634	6	-	1	317	3	-
9	TOTAL	2	634	6	-	1	317	3	-
NB NES/NDA									
10	CARGO/AVEC CARGAISON	3	7 559	4 904	6 242	3	7 559	4 904	6 242
11	BALLAST/SUR LEST	3	7 559	4 904	-	-	-	-	-
12	TOTAL	6	15 118	9 808	6 242	3	7 559	4 904	6 242
NEW RICHMOND									
13	CARGO/AVEC CARGAISON	13	72 724	50 169	55 140	13	72 724	50 169	55 140
14	BALLAST/SUR LEST	13	72 724	50 169	-	-	-	-	-
15	TOTAL	26	145 448	100 338	55 140	13	72 724	50 169	55 140
NEWCASTLE									
16	CARGO/AVEC CARGAISON	19	131 062	82 964	90 390	19	131 062	82 964	90 390
17	BALLAST/SUR LEST	21	133 426	84 024	-	1	1 182	530	-
18	TOTAL	40	264 488	166 988	90 390	20	132 244	83 494	90 390
NFLD NES/T-N NDA									
19	CARGO/AVEC CARGAISON	6,006	6 109 071	3 022 181	157 390	3,529	3 626 680	1 811 139	120 125
20	BALLAST/SUR LEST	3,788	4 490 624	2 242 243	-	1,361	1 651 326	808 257	-
21	TOTAL	9,794	10 599 695	5 264 424	157 390	4,890	5 278 006	2 619 396	120 125
NORTH SYDNEY									
22	CARGO/AVEC CARGAISON	728	7 420 031	4 105 270	202 621	218	2 469 159	1 368 865	46 372
23	BALLAST/SUR LEST	1,939	12 719 900	7 039 599	-	1,130	7 682 197	4 245 475	-
24	TOTAL	2,667	20 139 931	11 144 869	202 621	1,348	10 151 356	5 614 340	46 372
NS NES/N-E NDA									
25	CARGO/AVEC CARGAISON	77	133 871	125 848	202 440	1	23 555	15 595	8 825
26	BALLAST/SUR LEST	268	226 526	175 238	-	172	157 831	136 048	-
27	TOTAL	345	360 397	301 086	202 440	173	181 386	151 643	8 825
NWT NES/TN-O NDA									
28	CARGO/AVEC CARGAISON	93	459 592	302 896	91 289	78	371 401	246 779	88 193
29	BALLAST/SUR LEST	93	287 732	191 247	-	16	13 347	7 664	-
30	TOTAL	186	747 324	494 143	91 289	94	384 748	254 443	88 193

COMPONENTS MAY NOT ADD UP TO TOTALS DUE TO ROUNDING

TABEAU 5: TONNAGE DE LA CARGAISON MANUTENTIONNEE AINSI QUE LE NOMBRE, LA JAUGE BRUTE ET LA JAUGE NETTE DES NAVIRES QUI ARRIVENT ET PARTENT DES PORTS CANADIENS AU TITRE DU CABOTAGE, SELON LA REGION DU CANADA, LE PORT ET LA CATEGORIE DE MOUVEMENT, 1984

DEPARTURES - DEPARTS				TOTAL				PORTS BY REGION TYPE OF MOVEMENT		NO.
NUMBER OF VESSELS	GROSS REGISTER TONNAGE	NET REGISTER TONNAGE	CARGO TONNES LOADED	NUMBER OF VESSELS	GROSS REGISTER TONNAGE	NET REGISTER TONNAGE	CARGO TONNES HANDLED	PORT PAR REGION CATEGORIE DE MOUVEMENT		
NOMBRE DE NAVIRES	JAUGE BRUTE AU REGISTRE	JAUGE NETTE AU REGISTRE	TONNAGE DE LA CARGAISON CHARGE	NOMBRE DE NAVIRES	JAUGE BRUTE AU REGISTRE	JAUGE NETTE AU REGISTRE	TONNAGE DE LA CARGAISON MANUTENTIONNEE	PORT PAR REGION CATEGORIE DE MOUVEMENT		
ATLANTIC REGION REGION DE L'ATLANTIQUE										
MARGARETSVILLE										
-	-	-	-	7	9 765	9 765	12 924	CARGO/AVEC CARGO	1	
14	12 222	10 161	-	22	14 973	10 593	-	BALLAST/SUR LEST	2	
14	12 222	10 161	-	29	24 738	20 358	12 924	TOTAL	3	
MARYSTOWN										
-	-	-	-	16	50 163	32 308	30 051	CARGO/AVEC CARGO	4	
17	52 697	33 940	-	18	55 231	35 572	-	BALLAST/SUR LEST	5	
17	52 697	33 940	-	34	105 394	67 880	30 051	TOTAL	6	
MULGRAVE										
-	-	-	-	-	-	-	-	CARGO/AVEC CARGO	7	
1	317	3	-	2	634	6	-	BALLAST/SUR LEST	8	
1	317	3	-	2	634	6	-	TOTAL	9	
NB NES/NDA										
-	-	-	-	3	7 559	4 904	6 242	CARGO/AVEC CARGO	10	
3	7 559	4 904	-	3	7 559	4 904	-	BALLAST/SUR LEST	11	
3	7 559	4 904	-	6	15 118	9 808	6 242	TOTAL	12	
NEW RICHMOND										
-	-	-	-	13	72 724	50 169	55 440	CARGO/AVEC CARGO	13	
13	72 724	50 169	-	13	72 724	50 169	-	BALLAST/SUR LEST	14	
13	72 724	50 169	-	26	145 448	100 338	55 140	TOTAL	15	
NEWCASTLE										
-	-	-	-	19	131 062	82 964	90 390	CARGO/AVEC CARGO	16	
20	132 244	83 494	-	21	133 426	84 024	-	BALLAST/SUR LEST	17	
20	132 244	83 494	-	40	264 488	166 988	90 390	TOTAL	18	
NFLD NES/T-N NDA										
2,477	2 482 391	1 211 042	37 265	6,006	6 109 071	3 022 181	157 390	CARGO/AVEC CARGO	19	
2,427	2 839 298	1 433 986	-	3,788	4 490 624	2 242 243	-	BALLAST/SUR LEST	20	
4,904	5 321 689	2 645 028	37 265	9,794	10 599 695	5 264 424	157 390	TOTAL	21	
NORTH SYDNEY										
510	4 950 872	2 736 405	156 249	728	7 420 031	4 105 270	202 621	CARGO/AVEC CARGO	22	
809	5 037 703	2 794 124	-	1,939	12 719 900	7 039 599	-	BALLAST/SUR LEST	23	
1,319	9 988 575	5 530 529	156 249	2,667	20 139 931	11 144 869	202 621	TOTAL	24	
NS NES/N-E NDA										
76	110 316	110 253	193 615	77	133 871	125 848	202 440	CARGO/AVEC CARGO	25	
96	68 695	39 190	-	268	226 526	175 238	-	BALLAST/SUR LEST	26	
172	179 011	149 443	193 615	345	360 397	301 086	202 440	TOTAL	27	
NWT NES/TN-D NDA										
15	88 191	56 117	3 097	93	459 592	302 896	91 289	CARGO/AVEC CARGO	28	
77	274 385	183 583	-	93	287 732	191 247	-	BALLAST/SUR LEST	29	
92	362 576	239 700	3 097	186	747 324	494 143	91 289	TOTAL	30	

LES CHIFFRES AYANT ETE ARRONDIS, LA SOMME DES COMPOSANTES PEUT NE PAS CORRESPONDRE AUX TOTAUX



TABLE 5: CARGO TONNES HANDLED AND THE NUMBER, GROSS AND NET REGISTER TONNAGE OF VESSELS WHICH ARRIVED AND DEPARTED FROM CANADIAN PORTS IN COASTWISE SHIPPING, BY CANADIAN REGION, PORT AND TYPE OF MOVEMENT, 1984

NO.	PORTS BY REGION TYPE OF MOVEMENT	TOTAL			ARRIVALS - ARRIVEES				
		NUMBER OF VESSELS	GROSS REGISTER TONNAGE	NET REGISTER TONNAGE	CARGO TONNES HANDLED	NUMBER OF VESSELS	GROSS REGISTER TONNAGE	NET REGISTER TONNAGE	CARGO TONNES UNLOADED
	PORT PAR REGION CATEGORIE DE MOUVEMENT	NOMBRE DE NAVIRES	JAUGE BRUTE AU REGISTRE	JAUGE NETTE AU REGISTRE	TONNAGE DE LA CARGAISON MANUTENTIONNEE	NOMBRE DE NAVIRES	JAUGE BRUTE AU REGISTRE	JAUGE NETTE AU REGISTRE	TONNAGE DE LA CARGAISON DECHARGEE
ATLANTIC REGION REGION DE L'ATLANTIQUE									
PARRSBORO									
1	CARGO/AVEC CARGAISON	-	-	-	-	-	-	-	-
2	BALLAST/SUR LEST	1	2 125	1 018	-	1	2 125	1 018	-
3	TOTAL	1	2 125	1 018	-	1	2 125	1 018	-
PASPEBIAC									
4	CARGO/AVEC CARGAISON	6	13 145	8 442	13 327	6	13 145	8 442	13 327
5	BALLAST/SUR LEST	6	13 145	8 442	-	-	-	-	-
6	TOTAL	12	26 290	16 884	13 327	6	13 145	8 442	13 327
PEI NES/I-P-E NOA									
7	CARGO/AVEC CARGAISON	8	22 216	17 637	27 658	8	22 216	17 637	27 658
8	BALLAST/SUR LEST	19	25 127	16 964	-	6	2 390	680	-
9	TOTAL	27	47 343	34 601	27 658	14	24 606	18 317	27 658
PICTOU									
10	CARGO/AVEC CARGAISON	5	28 705	28 705	40 728	4	24 980	24 980	36 192
11	BALLAST/SUR LEST	20	43 272	34 717	-	9	11 158	6 792	-
12	TOTAL	25	71 977	63 422	40 728	13	36 138	31 772	36 192
PORT AUX BASQUES									
13	CARGO/AVEC CARGAISON	969	2 897 424	4 288 171	291 628	669	5 164 635	2 852 611	197 314
14	BALLAST/SUR LEST	1,772	11 471 730	6 301 862	-	727	4 399 987	2 405 896	-
15	TOTAL	2,681	19 169 154	10 541 033	291 628	1,336	9 564 322	5 258 507	197 314
PORT HAWKESBURY									
16	CARGO/AVEC CARGAISON	72	630 042	426 156	535 214	46	486 372	325 950	384 541
17	BALLAST/SUR LEST	101	693 435	425 471	-	40	145 430	99 230	-
18	TOTAL	173	1 263 477	851 627	535 214	86	631 802	425 180	384 541
PORT HOPE SIMPSON									
19	CARGO/AVEC CARGAISON	162	155 455	74 244	1 225	86	82 427	39 141	960
20	BALLAST/SUR LEST	24	22 485	10 630	-	7	6 543	3 296	-
21	TOTAL	186	177 940	84 874	1 225	93	88 970	42 437	960
PORT MENIER									
22	CARGO/AVEC CARGAISON	135	135 284	85 320	13 951	75	72 864	44 865	12 155
23	BALLAST/SUR LEST	40	29 462	18 433	-	14	11 185	8 118	-
24	TOTAL	175	164 746	103 753	13 951	89	84 049	52 983	12 155
PUGWASH									
25	CARGO/AVEC CARGAISON	37	150 177	105 998	216 544	-	-	-	-
26	BALLAST/SUR LEST	44	150 021	104 323	-	40	148 294	104 041	-
27	TOTAL	81	300 198	210 321	216 544	40	148 294	104 041	-
QUEBEC-NORTH/NORD									
28	CARGO/AVEC CARGAISON	149	727 130	473 554	98 584	104	534 946	345 647	75 742
29	BALLAST/SUR LEST	93	416 558	270 254	-	17	36 898	26 257	-
30	TOTAL	242	1 143 688	743 808	98 584	121	571 844	371 904	75 742

TABLEAU 5: TONNAGE DE LA CARGAISON MANUTENTIONNEE AINSI QUE LE NOMBRE, LA JAUGE BRUTE ET LA JAUGE NETTE DES NAVIRES QUI ARRIVENT ET PARTENT DES PORTS CANADIENS AU TITRE DU CABOTAGE, SELON LA REGION DU CANADA, LE PORT ET LA CATEGORIE DE MOUVEMENT, 1984

DEPARTURES - DEPARTS				TOTAL				PORTS BY REGION TYPE OF MOVEMENT		NO.
NUMBER OF VESSELS	GROSS REGISTER TONNAGE	NET REGISTER TONNAGE	CARGO TONNES LOADED	NUMBER OF VESSELS	GROSS REGISTER TONNAGE	NET REGISTER TONNAGE	CARGO TONNES HANDLED			
NOMBRE DE NAVIRES	JAUGE BRUTE AU REGISTRE	JAUGE NETTE AU REGISTRE	TONNAGE DE LA CARGAISON CHARGEE	NOMBRE DE NAVIRES	JAUGE BRUTE AU REGISTRE	JAUGE NETTE AU REGISTRE	TONNAGE DE LA CARGAISON MANUTENTIONNEE	PORT PAR REGION CATEGORIE DE MOUVEMENT		
ATLANTIC REGION REGION DE L'ATLANTIQUE										
PARRISBORO										
-	-	-	-	-	-	-	-	CARGO/AVEC CARGO	1	
-	-	-	-	1	2 125	1 018	-	BALLAST/SUR LEST	2	
-	-	-	-	1	2 125	1 018	-	TOTAL	3	
PASPEBIAC										
-	-	-	-	6	13 145	8 442	13 327	CARGO/AVEC CARGO	4	
6	13 145	8 442	-	6	13 145	8 442	-	BALLAST/SUR LEST	5	
6	13 145	8 442	-	12	26 290	16 884	13 327	TOTAL	6	
PEI NES/I-P-E NDA										
-	-	-	-	8	22 216	17 637	27 658	CARGO/AVEC CARGO	7	
13	22 737	16 284	-	19	25 127	16 964	-	BALLAST/SUR LEST	8	
13	22 737	16 284	-	27	47 343	34 601	27 658	TOTAL	9	
PICTOU										
1	3 725	3 725	4 536	5	28 705	28 705	40 728	CARGO/AVEC CARGO	10	
11	32 114	27 925	-	20	43 272	34 717	-	BALLAST/SUR LEST	11	
12	35 839	31 650	4 536	25	71 977	63 422	40 728	TOTAL	12	
PORT AUX BASQUES										
300	2 533 089	1 386 560	34 314	909	7 597 424	4 239 171	231 628	CARGO/AVEC CARGO	13	
1,045	7 071 743	3 895 966	-	1,772	11 471 730	6 301 862	-	BALLAST/SUR LEST	14	
1,345	9 604 832	5 282 526	34 314	2,681	19 169 154	10 541 033	231 628	TOTAL	15	
PORT HAWKESBURY										
26	143 670	100 206	150 674	72	630 042	426 156	535 214	CARGO/AVEC CARGO	16	
61	488 005	326 241	-	101	633 435	425 471	-	BALLAST/SUR LEST	17	
87	631 675	426 447	150 674	173	1 263 477	851 627	535 214	TOTAL	18	
PORT HOPE SIMPSON										
76	73 028	35 103	265	162	155 455	74 244	1 225	CARGO/AVEC CARGO	19	
17	15 942	7 334	-	24	22 485	10 630	-	BALLAST/SUR LEST	20	
93	88 970	42 437	265	186	177 940	84 874	1 225	TOTAL	21	
PORT MENIER										
60	62 420	40 455	1 796	135	135 284	85 320	13 951	CARGO/AVEC CARGO	22	
26	18 277	10 315	-	40	29 462	18 433	-	BALLAST/SUR LEST	23	
86	80 697	50 770	1 796	175	164 746	103 753	13 951	TOTAL	24	
PUGWASH										
37	150 177	105 998	216 544	37	150 177	105 998	216 544	CARGO/AVEC CARGO	25	
4	1 727	282	-	44	150 021	104 323	-	BALLAST/SUR LEST	26	
41	151 904	106 280	216 544	81	300 198	210 321	216 544	TOTAL	27	
QUEBEC-NORTH/NORD										
45	192 184	127 907	22 842	149	727 130	473 554	98 584	CARGO/AVEC CARGO	28	
76	379 660	243 937	-	93	416 558	270 254	-	BALLAST/SUR LEST	29	
121	571 844	371 844	22 842	242	1 143 688	743 808	98 584	TOTAL	30	

LES CHIFFRES AVANT ETE ARRONDIS. LA SOMME DES COMPOSANTES PEUT NE PAS CORRESPONDRE AUX TOTAUX

TABLE 5: CARGO TONNES HANDLED AND THE NUMBER, GROSS AND NET REGISTER TONNAGE OF VESSELS WHICH ARRIVED AND DEPARTED FROM CANADIAN PORTS IN COASTWISE SHIPPING, BY CANADIAN REGION, PORT AND TYPE OF MOVEMENT, 1984

NO.	PORTS BY REGION TYPE OF MOVEMENT	TOTAL			ARRIVALS - ARRIVÉES				
		NUMBER OF VESSELS	GROSS REGISTER TONNAGE	NET REGISTER TONNAGE	CARGO TONNES HANDLED	NUMBER OF VESSELS	GROSS REGISTER TONNAGE	NET REGISTER TONNAGE	CARGO TONNES UNLOADED
	PORT PAR REGION CATEGORIE DE MOUVEMENT	NOMBRE DE NAVIRES	JAUGE BRUTE AU REGISTRE	JAUGE NETTE AU REGISTRE	TONNAGE DE LA CARGAISON MANUTENTIONNEE	NOMBRE DE NAVIRES	JAUGE BRUTE AU REGISTRE	JAUGE NETTE AU REGISTRE	TONNAGE DE LA CARGAISON DECHARGEE
ATLANTIC REGION REGION DE L'ATLANTIQUE									
RAMEA									
1	CARGO/AVEC CARGAISON	300	300 556	151 358	8 516	166	171 138	86 011	6 732
2	BALLAST/SUR LEST	66	76 980	37 198	-	17	17 630	8 267	-
3	TOTAL	366	377 536	188 556	8 516	183	188 768	94 278	6 732
SAINT JOHN									
4	CARGO/AVEC CARGAISON	267	2 050 874	1 358 295	2 698 687	89	1 154 616	744 303	1 491 531
5	BALLAST/SUR LEST	408	2 098 550	1 373 570	-	241	928 525	629 583	-
6	TOTAL	675	4 149 424	2 731 865	2 698 687	330	2 083 141	1 373 886	1 491 531
SHELburne									
7	CARGO/AVEC CARGAISON	11	16 441	15 590	19 042	11	16 441	15 590	19 042
8	BALLAST/SUR LEST	37	56 196	38 421	-	13	10 352	4 859	-
9	TOTAL	48	72 637	54 011	19 042	24	26 793	20 449	19 042
SOURIS									
10	CARGO/AVEC CARGAISON	3	5 663	5 663	8 700	3	5 663	5 663	8 700
11	BALLAST/SUR LEST	9	6 871	5 893	-	3	604	115	-
12	TOTAL	12	12 534	11 556	8 700	6	6 267	5 778	8 700
ST. ALBANS									
13	CARGO/AVEC CARGAISON	1	4 490	3 176	3 850	1	4 490	3 176	3 850
14	BALLAST/SUR LEST	1	4 490	3 176	-	1	-	-	-
15	TOTAL	2	8 980	6 352	3 850	2	4 490	3 176	3 850
ST. JOHNS									
16	CARGO/AVEC CARGAISON	401	1 941 588	982 655	850 533	242	1 235 433	669 284	770 856
17	BALLAST/SUR LEST	119	714 094	464 341	-	25	105 450	63 211	-
18	TOTAL	520	2 655 682	1 446 996	850 533	267	1 340 883	732 495	770 856
STEPHENVILLE									
19	CARGO/AVEC CARGAISON	13	75 994	58 360	62 534	13	75 994	58 360	62 534
20	BALLAST/SUR LEST	21	79 800	58 786	-	4	1 903	213	-
21	TOTAL	34	155 794	117 146	62 534	17	77 897	58 573	62 534
SUMMERSIOE									
22	CARGO/AVEC CARGAISON	20	32 514	26 868	53 521	20	32 514	26 868	53 521
23	BALLAST/SUR LEST	73	38 369	29 351	-	28	3 930	2 216	-
24	TOTAL	93	70 883	56 219	53 521	48	36 444	29 084	53 521
SYDNEY									
25	CARGO/AVEC CARGAISON	107	890 880	581 907	876 655	99	717 788	465 349	716 802
26	BALLAST/SUR LEST	120	923 709	604 069	-	13	151 467	103 176	-
27	TOTAL	227	1 814 589	1 185 976	876 655	112	869 255	568 525	716 802
WALLACE									
28	CARGO/AVEC CARGAISON	14	13 566	13 566	28 892	-	-	-	-
29	BALLAST/SUR LEST	42	15 442	13 874	-	28	14 504	13 720	-
30	TOTAL	56	29 008	27 440	28 892	28	14 504	13 720	-

COMPONENTS MAY NOT ADD UP TO TOTALS DUE TO ROUNDING

TABLEAU 5: TONNAGE DE LA CARGAISON MANUTENTIONNEE AINSI QUE LE NOMBRE, LA JAUGE BRUTE ET LA JAUGE NETTE DES NAVIRES QUI ARRIVENT ET PARTENT DES PORTS CANADIENS AU TITRE DU CABOTAGE, SELON LA REGION DU CANADA, LE PORT ET LA CATEGORIE DE MOUVEMENT, 1984

DEPARTURES - DEPARTS				TOTAL				PORTS BY REGION TYPE OF MOVEMENT		NO.
NUMBER OF VESSELS	GROSS REGISTER TONNAGE	NET REGISTER TONNAGE	CARGO TONNES LOADED	NUMBER OF VESSELS	GROSS REGISTER TONNAGE	NET REGISTER TONNAGE	CARGO TONNES HANDLED	PORT PAR REGION CATEGORIE DE MOUVEMENT		
NOMBRE DE NAVIRES	JAUGE BRUTE AU REGISTRE	JAUGE NETTE AU REGISTRE	TONNAGE DE LA CARGAISON CHARGEE	NOMBRE DE NAVIRES	JAUGE BRUTE AU REGISTRE	JAUGE NETTE AU REGISTRE	TONNAGE DE LA CARGAISON MANUTENTIONNEE	ATLANTIC REGION REGION DE L'ATLANTIQUE		
								RAMEA		
134	129 418	65 347	1 783	300	300 556	151 358	8 516	CARGO/AVEC CARGO	1	
49	59 350	28 931	-	66	76 980	37 198	-	BALLAST/SUR LEST	2	
183	188 768	94 278	1 783	366	377 536	188 556	8 516	TOTAL	3	
								SAINT JOHN		
178	896 258	613 992	1 207 156	267	2 050 874	1 358 295	2 698 687	CARGO/AVEC CARGO	4	
167	1 170 025	743 987	-	408	2 098 550	1 373 570	-	BALLAST/SUR LEST	5	
345	2 066 283	1 357 979	1 207 156	675	4 149 424	2 731 865	2 698 687	TOTAL	6	
								SHELburnE		
-	-	-	-	11	16 441	15 590	19 042	CARGO/AVEC CARGO	7	
24	45 844	33 562	-	37	56 196	38 421	-	BALLAST/SUR LEST	8	
24	45 844	33 562	-	48	72 637	54 011	19 042	TOTAL	9	
								SOURIS		
-	-	-	-	3	5 653	5 653	8 700	CARGO/AVEC CARGO	10	
5	6 267	5 778	-	9	6 871	5 893	-	BALLAST/SUR LEST	11	
5	6 267	5 778	-	12	12 534	11 556	8 700	TOTAL	12	
								ST. ALBANS		
-	-	-	-	1	4 490	3 176	3 850	CARGO/AVEC CARGO	13	
1	4 490	3 176	-	1	4 490	3 176	-	BALLAST/SUR LEST	14	
1	4 490	3 176	-	2	8 980	6 352	3 850	TOTAL	15	
								ST. JOHNS		
159	706 155	313 371	79 677	401	1 941 588	982 655	850 533	CARGO/AVEC CARGO	16	
94	608 644	401 130	-	119	714 094	464 341	-	BALLAST/SUR LEST	17	
253	1 314 799	714 501	79 677	520	2 655 682	1 446 996	850 533	TOTAL	18	
								STEPHENVILLE		
-	-	-	-	13	75 994	58 360	62 534	CARGO/AVEC CARGO	19	
17	77 897	58 573	-	21	79 800	58 786	-	BALLAST/SUR LEST	20	
17	77 897	58 573	-	34	155 794	117 146	62 534	TOTAL	21	
								SUMMERSIDE		
-	-	-	-	20	32 514	26 868	53 521	CARGO/AVEC CARGO	22	
45	34 439	27 135	-	73	38 369	29 351	-	BALLAST/SUR LEST	23	
45	34 439	27 135	-	93	70 883	56 219	53 521	TOTAL	24	
								SYDNEY		
8	173 092	116 558	159 854	107	890 880	581 907	876 655	CARGO/AVEC CARGO	25	
107	772 242	500 893	-	120	923 709	604 069	-	BALLAST/SUR LEST	26	
115	945 334	617 451	159 854	227	1 814 589	1 185 976	876 655	TOTAL	27	
								WALLACE		
14	13 566	13 566	28 892	14	13 566	13 566	28 892	CARGO/AVEC CARGO	28	
14	938	154	-	42	15 442	13 874	-	BALLAST/SUR LEST	29	
28	14 504	13 720	28 892	56	29 008	27 440	28 892	TOTAL	30	

LES CHIFFRES AYANT ETE ARRONDIS. LA SOMME DES COMPOSANTES PEUT NE PAS CORRESPONDRE AUX TOTAUX

TABLE 5: CARGO TONNES HANDLED AND THE NUMBER, GROSS AND NET REGISTER TONNAGE OF VESSELS WHICH ARRIVED AND DEPARTED FROM CANADIAN PORTS IN COASTWISE SHIPPING, BY CANADIAN REGION, PORT AND TYPE OF MOVEMENT, 1984

NO. PORTS BY REGION TYPE OF MOVEMENT	TOTAL				ARRIVALS - ARRIVÉES			
	NUMBER OF VESSELS	GROSS REGISTER TONNAGE	NET REGISTER TONNAGE	CARGO TONNES HANDLED	NUMBER OF VESSELS	GROSS REGISTER TONNAGE	NET REGISTER TONNAGE	CARGO TONNES UNLOADED
PORT PAR REGION CATEGORIE DE MOUVEMENT	NOMBRE DE NAVIRES	JAUGE BRUTE AU REGISTRE	JAUGE NETTE AU REGISTRE	TONNAGE DE LA CARGAISON MANUTENTIONNEE	NOMBRE DE NAVIRES	JAUGE BRUTE AU REGISTRE	JAUGE NETTE AU REGISTRE	TONNAGE DE LA CARGAISON DECHARGEE
ATLANTIC REGION REGION DE L'ATLANTIQUE								
YARMOUTH								
1 CARGO/AVEC CARGAISON	10	13 388	13 370	12 212	10	13 388	13 370	12 212
2 BALLAST/SUR LEST	37	24 088	16 257	-	14	5 913	2 002	-
3 TOTAL	47	37 476	29 627	12 212	24	19 301	15 372	12 212
REGION TOTAL								
4 CARGO/AVEC CARGAISON	13,094	40 781 220	23 568 871	14 654 087	7,372	22 742 338	13 268 193	8 298 368
5 BALLAST/SUR LEST	11,120	43 377 982	25 113 719	-	4,751	19 376 548	11 091 685	-
6 TOTAL	24,214	84 159 202	48 682 590	14 654 087	12,123	42 118 886	24 359 878	8 298 368

TABEAU 5: TONNAGE DE LA CARGAISON MANUTENTIONNEE AINSI QUE LE NOMBRE, LA JAUGE BRUTE ET LA JAUGE NETTE DES NAVIRES QUI ARRIVENT ET PARTENT DES PORTS CANADIENS AU TITRE DU CABOTAGE, SELON LA REGION DU CANADA, LE PORT ET LA CATEGORIE DE MOUVEMENT, 1984

DEPARTURES - DEPARTS				TOTAL				PORTS BY REGION TYPE OF MOVEMENT		NO.
NUMBER OF VESSELS	GROSS REGISTER TONNAGE	NET REGISTER TONNAGE	CARGO TONNES LOADED	NUMBER OF VESSELS	GROSS REGISTER TONNAGE	NET REGISTER TONNAGE	CARGO TONNES HANDLED			
NOMBRE DE NAVIRES	JAUGE BRUTE AU REGISTRE	JAUGE NETTE AU REGISTRE	TONNAGE DE LA CARGAISON CHARGE	NOMBRE DE NAVIRES	JAUGE BRUTE AU REGISTRE	JAUGE NETTE AU REGISTRE	TONNAGE DE LA CARGAISON MANUTENTIONNEE	PORT PAR REGION CATEGORIE DE MOUVEMENT		
								ATLANTIC REGION REGION DE L'ATLANTIQUE		
								YARMOUTH		
-	-	-	-	10	13 388	13 370	12 212	CARGO/AVEC CARGO	1	
23	18 175	14 255	-	37	24 088	16 257	-	BALLAST/SUR LEST	2	
23	18 175	14 255	-	47	37 476	29 627	12 212	TOTAL	3	
								TOTAL . REGION		
5.722	18 038 882	10 300 678	6 355 720	13.094	40 781 220	23 568 871	14 654 087	CARGO/AVEC CARGO	4	
6.369	24 001 434	14 022 034	-	11.120	43 377 982	25 113 719	-	BALLAST/SUR LEST	5	
12.091	42 040 316	24 322 712	6 355 720	24.214	84 159 202	48 682 590	14 654 087	TOTAL	6	



TABLE 5: CARGO TONNES HANDLED AND THE NUMBER, GROSS AND NET REGISTER TONNAGE OF VESSELS WHICH ARRIVED AND DEPARTED FROM CANADIAN PORTS IN COASTWISE SHIPPING, BY CANADIAN REGION, PORT AND TYPE OF MOVEMENT, 1984

NO.	PORTS BY REGION TYPE OF MOVEMENT	TOTAL			ARRIVALS - ARRIVEES				
		NUMBER OF VESSELS	GROSS REGISTER TONNAGE	NET REGISTER TONNAGE	CARGO TONNES HANDLED	NUMBER OF VESSELS	GROSS REGISTER TONNAGE	NET REGISTER TONNAGE	CARGO TONNES UNLOADED
	PORT PAR REGION CATEGORIE DE MOUVEMENT	NOMBRE DE NAVIRES	JAUGE BRUTE AU REGISTRE	JAUGE NETTE AU REGISTRE	TONNAGE DE LA CARGAISON MANUTENTIONNEE	NOMBRE DE NAVIRES	JAUGE BRUTE AU REGISTRE	JAUGE NETTE AU REGISTRE	TONNAGE DE LA CARGAISON DECHARGEE
ST-LAWRENCE REGION REGION DU ST-LAURENT									
BAIE COMEAU									
1	CARGO/AVEC CARGAISON	476	4 634 387	2 955 922	2 830 843	302	3 311 905	2 191 180	2 513 116
2	BALLAST/SUR LEST	217	2 922 335	2 077 223	-	22	141 449	97 859	-
3	TOTAL	693	7 556 722	5 033 145	2 830 843	324	3 453 354	2 289 039	2 513 116
BECANCOUR									
4	CARGO/AVEC CARGAISON	23	333 363	233 811	373 921	21	328 076	230 262	367 692
5	BALLAST/SUR LEST	44	513 682	355 450	-	10	52 554	35 910	-
6	TOTAL	67	847 045	589 261	373 921	31	380 630	266 172	367 692
CHICOUTIMI									
7	CARGO/AVEC CARGAISON	42	236 226	157 353	309 596	42	236 226	157 353	309 596
8	BALLAST/SUR LEST	49	245 775	163 976	-	4	2 434	1 378	-
9	TOTAL	91	482 001	321 329	309 596	46	238 660	158 731	309 596
CONTRECDUR									
10	CARGO/AVEC CARGAISON	45	591 058	411 223	723 829	27	446 298	308 609	652 254
11	BALLAST/SUR LEST	85	974 738	686 969	-	51	490 246	350 295	-
12	TOTAL	130	1 565 796	1 098 192	723 829	78	936 544	658 904	652 254
FORESTVILLE									
13	CARGO/AVEC CARGAISON	85	322 873	285 470	414 513	8	5 343	3 313	1 442
14	BALLAST/SUR LEST	204	445 505	356 542	-	190	374 178	317 560	-
15	TOTAL	266	769 438	642 212	414 513	198	384 719	321 106	1 442
HAVRE ST-PIERRE									
16	CARGO/AVEC CARGAISON	174	1 415 874	895 644	1 756 551	68	98 309	63 630	11 452
17	BALLAST/SUR LEST	66	1 301 542	825 520	-	49	1 257 241	795 013	-
18	TOTAL	240	2 717 416	1 721 164	1 756 551	117	1 355 550	858 643	11 452
LEVIS									
19	CARGO/AVEC CARGAISON	84	568 347	394 306	777 365	20	170 578	124 332	254 390
20	BALLAST/SUR LEST	98	593 664	408 789	-	69	386 397	261 028	-
21	TOTAL	182	1 162 011	803 095	777 365	89	556 975	385 360	254 390
MATANE									
22	CARGO/AVEC CARGAISON	358	2 689 547	1 573 299	399 520	176	1 328 198	768 665	318 528
23	BALLAST/SUR LEST	40	66 381	50 303	-	22	47 620	40 890	-
24	TOTAL	398	2 755 928	1 623 602	399 520	198	1 375 818	809 655	318 528
MONT-LOUIS									
25	CARGO/AVEC CARGAISON	4	25 496	18 513	31 920	4	25 496	18 513	31 920
26	BALLAST/SUR LEST	4	25 496	18 513	-	-	-	-	-
27	TOTAL	8	50 992	37 026	31 920	4	25 496	18 513	31 920
MONTREAL									
28	CARGO/AVEC CARGAISON	1,029	9 166 980	6 121 986	10 732 031	483	5 218 489	3 523 603	5 858 154
29	BALLAST/SUR LEST	1,061	9 311 626	6 369 083	-	549	3 806 490	2 567 073	-
30	TOTAL	2,090	18 478 606	12 491 069	10 732 031	1,032	9 024 979	6 090 676	5 858 154

COMPONENTS MAY NOT ADD UP TO TOTALS DUE TO ROUNDING

TABLEAU 5: TONNAGE DE LA CARGAISON MANUTENTIONNEE AINSI QUE LE NOMBRE, LA JAUGE BRUTE ET LA JAUGE NETTE DES NAVIRES QUI ARRIVENT ET PARTENT DES PORTS CANADIENS AU TITRE DU CABOTAGE, SELON LA REGION DU CANADA, LE PORT ET LA CATEGORIE DE MOUVEMENT, 1984

DEPARTURES - DEPARTS				TOTAL				PORTS BY REGION TYPE OF MOVEMENT	NO.
NUMBER OF VESSELS	GRSS REGISTER TONNAGE	NET REGISTER TONNAGE	CARGO TONNES LOADED	NUMBER OF VESSELS	GROSS REGISTER TONNAGE	NET REGISTER TONNAGE	CARGO TONNES HANDLED		
NOMBRE DE NAVIRES	JAUGE BRUTE AU REGISTRE	JAUGE NETTE AU REGISTRE	TONNAGE DE LA CARGAISON CHARGEE	NOMBRE DE NAVIRES	JAUGE BRUTE AU REGISTRE	JAUGE NETTE AU REGISTRE	TONNAGE DE LA CARGAISON MANUTENTIONNEE	PORT PAR REGION CATEGORIE DE MOUVEMENT	
ST-LAWRENCE REGION REGION DU ST-LAURENT									
BAIE COMEAU									
174	1 322 482	764 742	317 727	476	4 634 387	2 955 922	2 830 843	CARGO/AVEC CARGO	1
195	2 780 886	1 979 364	-	217	2 922 335	2 077 223	-	BALLAST/SUR LEST	2
369	4 103 368	2 744 106	317 727	693	7 556 722	5 033 145	2 830 843	TOTAL	3
BECANCOUR									
2	5 287	3 549	6 229	23	333 363	233 811	373 921	CARGO/AVEC CARGO	4
34	461 128	319 540	-	44	513 682	355 450	-	BALLAST/SUR LEST	5
36	466 415	323 089	6 229	67	847 045	589 261	373 921	TOTAL	6
CHICOUTIMI									
-	-	-	-	42	236 226	157 353	309 596	CARGO/AVEC CARGO	7
45	243 341	162 598	-	49	245 775	163 976	-	BALLAST/SUR LEST	8
45	243 341	162 598	-	91	482 001	321 329	309 596	TOTAL	9
CONTRECOEUR									
18	144 760	102 614	71 575	45	591 058	411 223	723 829	CARGO/AVEC CARGO	10
34	484 492	336 674	-	85	974 738	686 969	-	BALLAST/SUR LEST	11
32	629 252	439 288	71 575	130	1 565 796	1 098 192	723 829	TOTAL	12
FORESTVILLE									
59	318 330	282 324	413 072	62	323 873	285 870	414 513	CARGO/AVEC CARGO	13
74	66 389	38 782	-	204	445 565	356 342	-	BALLAST/SUR LEST	14
133	384 719	321 106	413 072	266	769 438	642 212	414 513	TOTAL	15
HAVRE ST-PIERRE									
106	1 317 565	832 014	1 745 099	174	1 415 874	895 644	1 756 551	CARGO/AVEC CARGO	16
17	44 301	30 507	-	66	1 301 542	825 520	-	BALLAST/SUR LEST	17
123	1 361 866	862 521	1 745 099	240	2 717 416	1 721 164	1 756 551	TOTAL	18
LEVIS									
64	397 769	269 974	522 975	84	568 347	394 306	777 365	CARGO/AVEC CARGO	19
29	207 267	147 761	-	98	593 664	408 789	-	BALLAST/SUR LEST	20
93	605 036	417 735	522 975	182	1 162 011	803 095	777 365	TOTAL	21
MATANE									
182	1 361 349	804 634	80 992	358	2 689 547	1 573 299	399 520	CARGO/AVEC CARGO	22
18	18 761	9 313	-	40	66 381	50 303	-	BALLAST/SUR LEST	23
200	1 380 110	813 947	80 992	398	2 755 928	1 623 602	399 520	TOTAL	24
MONT-LOUIS									
-	-	-	-	4	25 496	18 513	31 920	CARGO/AVEC CARGO	25
4	25 496	18 513	-	4	25 496	18 513	-	BALLAST/SUR LEST	26
4	25 496	18 513	-	8	50 992	37 026	31 920	TOTAL	27
MONTREAL									
546	3 948 491	2 598 383	4 873 877	1,029	9 166 980	6 121 986	10 732 031	CARGO/AVEC CARGO	28
512	5 505 136	3 802 010	-	1,061	9 311 626	6 369 083	-	BALLAST/SUR LEST	29
1,058	9 453 627	6 400 393	4 873 877	2,090	18 478 606	12 491 069	10 732 031	TOTAL	30

LES CHIFFRES AYANT ETE ARRONDIS, LA SOMME DES COMPOSANTES PEUT NE PAS CORRESPONDRE AUX TOTAUX

TABLE 5: CARGO TONNES HANDLED AND THE NUMBER, GROSS AND NET REGISTER TONNAGE OF VESSELS WHICH ARRIVED AND DEPARTED FROM CANADIAN PORTS IN COASTWISE SHIPPING, BY CANADIAN REGION, PORT AND TYPE OF MOVEMENT, 1984

NO. PORTS BY REGION TYPE OF MOVEMENT	TOTAL				ARRIVALS - ARRIVÉES			
	NUMBER OF VESSELS	GROSS REGISTER TONNAGE	NET REGISTER TONNAGE	CARGO TONNES HANDLED	NUMBER OF VESSELS	GROSS REGISTER TONNAGE	NET REGISTER TONNAGE	CARGO TONNES UNLOADED
PORT PAR REGION CATEGORIE DE MOUVEMENT	NOMBRE DE NAVIRES	JAUGE BRUTE AU REGISTRE	JAUGE NETTE AU REGISTRE	TONNAGE DE LA CARGAISON MANUTENTIONNEE	NOMBRE DE NAVIRES	JAUGE BRUTE AU REGISTRE	JAUGE NETTE AU REGISTRE	TONNAGE DE LA CARGAISON DECHARGEE
ST-LAWRENCE REGION REGION DU ST-LAURENT								
POINTE NOIRE								
1 CARGO/AVEC CARGAISON	111	1 773 782	1 262 900	2 459 996	27	197 761	136 857	208 843
2 BALLAST/SUR LEST	212	3 906 077	2 775 294	-	180	3 597 088	2 558 590	-
3 TOTAL	323	5 679 859	4 038 194	2 459 996	207	3 794 849	2 695 447	208 843
POINTE-AU-PIC								
4 CARGO/AVEC CARGAISON	13	56 246	36 527	61 162	7	28 620	19 835	23 920
5 BALLAST/SUR LEST	25	86 676	56 981	-	12	42 841	26 919	-
6 TOTAL	38	142 922	93 508	61 162	19	71 461	46 754	23 920
PORT ALFREO								
7 CARGO/AVEC CARGAISON	46	314 598	232 921	326 667	46	314 598	232 921	326 667
8 BALLAST/SUR LEST	68	444 101	327 156	-	9	23 418	15 535	-
9 TOTAL	114	758 699	560 077	326 667	55	338 016	248 456	326 667
PORT CARTIER								
10 CARGO/AVEC CARGAISON	196	3 408 073	2 427 014	4 332 184	153	2 612 566	1 875 288	3 255 935
11 BALLAST/SUR LEST	253	4 177 251	2 975 287	-	77	1 284 985	899 930	-
12 TOTAL	449	7 585 324	5 402 301	4 332 184	230	3 897 551	2 775 218	3 255 935
QUE NES/NOU								
13 CARGO/AVEC CARGAISON	26	28 613	44 835	79 604	21	75 030	47 154	78 331
14 BALLAST/SUR LEST	127	275 353	166 535	-	57	108 446	67 380	-
15 TOTAL	156	355 966	211 070	79 604	78	184 096	109 534	78 331
QUEBEC								
16 CARGO/AVEC CARGAISON	500	5 317 981	3 789 578	6 368 482	365	4 478 540	3 227 346	5 322 047
17 BALLAST/SUR LEST	755	6 023 399	4 239 357	-	278	1 427 624	954 126	-
18 TOTAL	1,255	11 341 380	8 028 935	6 368 482	643	5 906 164	4 181 472	5 322 047
RIMOUSKI								
19 CARGO/AVEC CARGAISON	214	600 921	380 524	383 503	147	521 845	330 937	373 517
20 BALLAST/SUR LEST	94	453 009	287 753	-	8	4 371	2 491	-
21 TOTAL	308	1 053 930	668 277	383 503	155	526 216	333 428	373 517
RIVIERE-DU-LOUP								
22 CARGO/AVEC CARGAISON	6	11 172	7 076	10 001	5	10 611	6 810	9 817
23 BALLAST/SUR LEST	12	12 872	7 766	-	4	1 411	611	-
24 TOTAL	18	24 044	14 842	10 001	9	12 022	7 421	9 817
SEPT-ILES								
25 CARGO/AVEC CARGAISON	359	2 360 549	1 639 827	2 686 529	179	620 703	413 486	428 873
26 BALLAST/SUR LEST	333	4 125 827	2 922 972	-	207	3 421 265	2 439 894	-
27 TOTAL	692	6 486 376	4 562 799	2 686 529	386	4 041 968	2 853 380	428 873
SOREL								
28 CARGO/AVEC CARGAISON	81	1 776 697	1 174 594	2 374 565	73	1 734 316	1 145 925	2 344 618
29 BALLAST/SUR LEST	286	2 592 043	1 739 295	-	119	513 119	357 721	-
30 TOTAL	367	4 368 740	2 913 889	2 374 565	192	2 247 435	1 503 646	2 344 618

COMPONENTS MAY NOT ADD UP TO TOTALS DUE TO ROUNDING

TABLEAU 5: TONNAGE DE LA CARGAISON MANUTENTIONNEE AINSI QUE LE NOMBRE, LA JAUGE BRUTE ET LA JAUGE NETTE DES NAVIRES QUI ARRIVENT ET PARTENT DES PORTS CANADIENS AU TITRE DU CABOTAGE, SELON LA REGION DU CANADA, LE PORT ET LA CATEGORIE DE MOUVEMENT, 1984

DEPARTURES - DEPARTS				TOTAL				PORTS BY REGION TYPE OF MOVEMENT	NO.
NUMBER OF VESSELS	GROSS REGISTER TONNAGE	NET REGISTER TONNAGE	CARGO TONNES LOADED	NUMBER OF VESSELS	GROSS REGISTER TONNAGE	NET REGISTER TONNAGE	CARGO TONNES HANDLED		
NOMBRE DE NAVIRES	JAUGE BRUTE AU REGISTRE	JAUGE NETTE AU REGISTRE	TONNAGE DE LA CARGAISON CHARGEE	NOMBRE DE NAVIRES	JAUGE BRUTE AU REGISTRE	JAUGE NETTE AU REGISTRE	TONNAGE DE LA CARGAISON MANUTENTIONNEE	PORT PAR REGION CATEGORIE DE MOUVEMENT	
								ST-LAWRENCE REGION REGION DU ST-LAURENT	
								POINTE NOIRE	
84	1 576 021	1 126 043	2 251 153	111	1 773 782	1 262 900	2 459 996	CARGO/AVEC CARGO	1
32	308 989	216 704	-	212	3 906 077	2 775 294	-	BALLAST/SUR LEST	2
116	1 885 010	1 342 747	2 251 153	323	5 679 859	4 038 194	2 459 996	TOTAL	3
								POINTE-AU-PIC	
6	27 626	16 692	37 242	13	56 246	36 527	61 162	CARGO/AVEC CARGO	4
13	43 835	30 062	-	25	86 676	56 981	-	BALLAST/SUR LEST	5
19	71 461	46 754	37 242	38	142 922	93 508	61 162	TOTAL	6
								PORT ALFRED	
-	-	-	-	46	314 598	232 921	326 667	CARGO/AVEC CARGO	7
59	420 683	311 621	-	68	444 101	327 156	-	BALLAST/SUR LEST	8
59	420 683	311 621	-	114	758 699	560 077	326 667	TOTAL	9
								PORT CARTIER	
43	795 507	551 726	1 076 249	196	3 408 079	2 427 014	4 332 184	CARGO/AVEC CARGO	10
176	2 892 266	2 075 357	-	253	4 177 251	2 975 287	-	BALLAST/SUR LEST	11
219	3 687 773	2 627 083	1 076 249	449	7 585 324	5 402 301	4 332 184	TOTAL	12
								QUEBEC	
8	3 953	2 381	1 273	29	79 613	44 535	79 604	CARGO/AVEC CARGO	13
70	167 907	99 155	-	127	276 359	166 535	-	BALLAST/SUR LEST	14
78	171 870	101 536	1 273	156	355 966	211 070	79 604	TOTAL	15
								QUEBEC	
135	839 441	562 232	1 046 435	500	5 317 981	3 789 578	6 368 482	CARGO/AVEC CARGO	16
477	4 595 775	3 285 231	-	755	6 023 399	4 239 357	-	BALLAST/SUR LEST	17
612	5 435 216	3 847 463	1 046 435	1,255	11 341 380	8 028 935	6 368 482	TOTAL	18
								RIMOUSKI	
67	79 076	49 587	9 986	214	600 921	380 524	383 503	CARGO/AVEC CARGO	19
86	448 638	285 262	-	94	453 009	287 753	-	BALLAST/SUR LEST	20
153	527 714	334 849	9 986	308	1 053 930	668 277	383 503	TOTAL	21
								RIVIERE-DU-LOUP	
1	561	266	184	6	11 172	7 076	10 001	CARGO/AVEC CARGO	22
8	11 461	7 155	-	12	12 872	7 766	-	BALLAST/SUR LEST	23
9	12 022	7 421	184	18	24 044	14 842	10 001	TOTAL	24
								SEPT-ILES	
180	1 739 846	1 226 341	2 257 656	359	2 360 549	1 639 827	2 686 529	CARGO/AVEC CARGO	25
126	704 562	483 078	-	333	4 125 827	2 922 972	-	BALLAST/SUR LEST	26
306	2 444 408	1 709 419	2 257 656	692	6 486 376	4 562 799	2 686 529	TOTAL	27
								SOREL	
8	42 381	28 669	29 947	81	1 776 697	1 174 594	2 374 565	CARGO/AVEC CARGO	28
167	2 078 924	1 381 574	-	286	2 592 043	1 739 295	-	BALLAST/SUR LEST	29
175	2 121 305	1 410 243	29 947	367	4 368 740	2 913 889	2 374 565	TOTAL	30

LES CHIFFRES AYANT ETE ARRONDIS. LA SOMME DES COMPOSANTES PEUT NE PAS CORRESPONDRE AUX TOTAUX

TABLE 5: CARGO TONNES HANDLED AND THE NUMBER, GROSS AND NET REGISTER TONNAGE OF VESSELS WHICH ARRIVED AND DEPARTED FROM CANADIAN PORTS IN COASTWISE SHIPPING, BY CANADIAN REGION, PORT AND TYPE OF MOVEMENT, 1984

NO. PORTS BY REGION TYPE OF MOVEMENT	TOTAL				ARRIVALS - ARRIVETS			
	NUMBER OF VESSELS	GROSS REGISTER TONNAGE	NET REGISTER TONNAGE	CARGO TONNES HANDLED	NUMBER OF VESSELS	GROSS REGISTER TONNAGE	NET REGISTER TONNAGE	CARGO TONNES UNLOADED
PORT PAR REGION CATEGORIE DE MOUVEMENT	NOMBRE DE NAVIRES	JAUGE BRUTE AU REGISTRE	JAUGE NETTE AU REGISTRE	TONNAGE DE LA CARGAISON MANUTENTIONNEE	NOMBRE DE NAVIRES	JAUGE BRUTE AU REGISTRE	JAUGE NETTE AU REGISTRE	TONNAGE DE LA CARGAISON DECHARGEE
ST-LAWRENCE REGION REGION DU ST-LAURENT								
ST AUGUSTIN								
1 CARGO/AVEC CARGAISON	122	128 575	76 451	4 599	62	66 565	38 720	4 343
2 BALLAST/SUR LEST	16	13 983	7 067	-	4	1 556	1 100	-
3 TOTAL	138	142 558	83 518	4 599	66	68 121	39 820	4 343
STE-ANNE-DES-MONTS								
4 CARGO/AVEC CARGAISON	7	7 120	4 618	3 472	4	5 968	3 868	2 673
5 BALLAST/SUR LEST	5	6 352	4 118	-	2	768	500	-
6 TOTAL	12	13 472	8 736	3 472	6	6 736	4 368	2 673
TROIS-RIVIERES								
7 CARGO/AVEC CARGAISON	83	1 106 023	784 271	1 191 520	77	1 003 591	715 258	1 175 633
8 BALLAST/SUR LEST	226	3 290 836	2 330 449	-	71	1 090 806	768 485	-
9 TOTAL	309	4 396 859	3 114 720	1 191 520	148	2 094 397	1 483 743	1 175 633
VALLEYFIELD								
10 CARGO/AVEC CARGAISON	13	146 212	88 337	159 879	6	80 408	55 008	80 019
11 BALLAST/SUR LEST	24	178 588	119 260	-	13	79 697	52 548	-
12 TOTAL	37	324 800	207 597	159 879	19	160 105	107 556	80 019
REGION TOTAL								
13 CARGO/AVEC CARGAISON	4 077	57 072 715	29 107 100	39 722 353	2 515	22 920 860	15 834 108	23 333 750
14 BALLAST/SUR LEST	4 304	41 988 171	29 271 458	-	1 947	18 161 002	12 612 936	-
15 TOTAL	8,381	79 060 884	54 278 558	38 722 253	4,265	41 081 862	28 247 042	23 953 780

TABLEAU 5: TONNAGE DE LA CARGAISON MANUTENTIONNEE AINSI QUE LE NOMBRE, LA JAUGE BRUTE ET LA JAUGE NETTE DES NAVIRES QUI ARRIVENT ET PARTENT DES PORTS CANADIENS AU TITRE DU CABOTAGE, SELON LA REGION DU CANADA, LE PORT ET LA CATEGORIE DE MOUVEMENT, 1984

DEPARTURES - DEPARTS				TOTAL				PORTS BY REGION TYPE OF MOVEMENT		NO.
NUMBER OF VESSELS	GROSS REGISTER TONNAGE	NET REGISTER TONNAGE	CARGO TONNES LOADED	NUMBER OF VESSELS	GROSS REGISTER TONNAGE	NET REGISTER TONNAGE	CARGO TONNES HANDLED	PORT PAR REGION CATEGORIE DE MOUVEMENT		
NOMBRE DE NAVIRES	JAUGE BRUTE AU REGISTRE	JAUGE NETTE AU REGISTRE	TONNAGE DE LA CARGAISON CHARGEE	NOMBRE DE NAVIRES	JAUGE BRUTE AU REGISTRE	JAUGE NETTE AU REGISTRE	TONNAGE DE LA CARGAISON MANUTENTIONNEE			
ST-LAWRENCE REGION REGION DU ST-LAURENT										
ST AUGUSTIN										
60	62 010	37 731	256	122	128 575	76 451	4 599	CARGO/AVEC CARGO	1	
12	12 427	5 967	-	16	13 983	7 067	-	BALLAST/SUR LEST	2	
72	74 437	43 698	256	138	142 558	83 518	4 599	TOTAL	3	
STE-ANNE-DES-MONTS										
3	1 152	750	800	7	7 120	4 618	3 472	CARGO/AVEC CARGO	4	
3	5 584	3 618	-	5	6 352	4 118	-	BALLAST/SUR LEST	5	
6	6 736	4 368	800	12	13 472	8 736	3 472	TOTAL	6	
TROIS-RIVIERES										
6	102 432	69 013	15 887	83	1 106 023	784 271	1 191 520	CARGO/AVEC CARGO	7	
155	2 200 030	1 561 964	-	226	3 290 836	2 330 449	-	BALLAST/SUR LEST	8	
161	2 302 462	1 630 977	15 887	309	4 396 859	3 114 720	1 191 520	TOTAL	9	
VALLEYFIELD										
7	65 804	43 329	79 860	13	146 212	98 337	159 879	CARGO/AVEC CARGO	10	
11	98 891	66 712	-	24	178 588	119 260	-	BALLAST/SUR LEST	11	
18	164 695	110 041	79 860	37	324 800	217 597	159 879	TOTAL	12	
TOTAL REGION										
1,789	14 151 854	9 372 954	14 838 473	4,077	37 072 713	25 007 100	38 792 283	CARGO/AVEC CARGO	13	
2,357	23 827 169	16 658 522	-	4,304	41 986 171	29 271 458	-	BALLAST/SUR LEST	14	
4,146	37 979 022	26 031 516	14 838 473	8,381	79 060 884	54 278 558	38 792 253	TOTAL	15	



TABLE 5: CARGO TONNES HANDLED AND THE NUMBER, GROSS AND NET REGISTER TONNAGE OF VESSELS WHICH ARRIVED AND DEPARTED FROM CANADIAN PORTS IN COASTWISE SHIPPING BY CANADIAN REGION, PORT AND TYPE OF MOVEMENT, 1984

NO.	PORTS BY REGION TYPE OF MOVEMENT	TOTAL			ARRIVALS - ARRIVEES				CARGO TONNES UNLOADED
		NUMBER OF VESSELS	GROSS REGISTER TONNAGE	NET REGISTER TONNAGE	CARGO TONNES HANDLED	NUMBER OF VESSELS	GROSS REGISTER TONNAGE	NET REGISTER TONNAGE	
	PORT PAR REGION CATEGORIE DE MOUVEMENT	NOMBRE DE NAVIRES	JAUGE BRUTE AU REGISTRE	JAUGE NETTE AU REGISTRE	TONNAGE DE LA CARGAISON MANUTENTIONNEE	NOMBRE DE NAVIRES	JAUGE BRUTE AU REGISTRE	JAUGE NETTE AU REGISTRE	TONNAGE DE LA CARGAISON DECHARGEE
GREAT LAKES REGION REGION DES GRANDS LACS									
AMHERSTBURG									
1	CARGO/AVEC CARGAISON	30	159 781	109 137	220 445	-	-	-	-
2	BALLAST/SUR LEST	34	172 251	117 347	-	32	166 016	113 242	-
3	TOTAL	64	332 032	226 484	220 445	32	166 016	113 242	-
BAGOLEY ISLAND									
4	CARGO/AVEC CARGAISON	18	304 627	213 021	408 395	-	-	-	-
5	BALLAST/SUR LEST	13	223 547	157 184	-	13	223 547	157 184	-
6	TOTAL	31	528 174	370 205	408 395	13	223 547	157 184	-
BATH									
7	CARGO/AVEC CARGAISON	37	245 643	135 420	238 361	-	-	-	-
8	BALLAST/SUR LEST	23	139 599	76 898	-	22	139 509	76 879	-
9	TOTAL	60	385 242	212 318	238 361	22	139 509	76 879	-
BRITT									
10	CARGO/AVEC CARGAISON	13	63 841	47 357	67 210	13	63 841	47 357	67 210
11	BALLAST/SUR LEST	13	63 841	47 357	-	-	-	-	-
12	TOTAL	26	127 682	94 714	67 210	13	63 841	47 357	67 210
CARDINAL									
13	CARGO/AVEC CARGAISON	10	36 253	27 874	54 488	10	36 253	27 874	54 488
14	BALLAST/SUR LEST	20	152 886	107 709	-	2	41 292	29 288	-
15	TOTAL	30	192 144	135 683	54 466	12	80 550	57 262	54 466
CLARKSON									
16	CARGO/AVEC CARGAISON	122	1 462 102	1 031 674	1 776 335	98	1 306 641	927 048	1 605 437
17	BALLAST/SUR LEST	145	1 517 798	1 071 322	-	52	353 936	242 790	-
18	TOTAL	267	2 979 900	2 102 996	1 776 335	150	1 660 577	1 169 838	1 605 437
COLBORNE									
19	CARGO/AVEC CARGAISON	85	1 101 770	784 295	1 560 773	-	-	-	-
20	BALLAST/SUR LEST	85	1 101 770	784 295	-	85	1 101 770	784 295	-
21	TOTAL	170	2 203 540	1 568 590	1 560 773	85	1 101 770	784 295	-
COLLINGWOOD									
22	CARGO/AVEC CARGAISON	22	92 525	62 827	87 008	22	92 525	62 827	87 008
23	BALLAST/SUR LEST	30	137 803	91 364	-	4	8 777	5 489	-
24	TOTAL	52	230 328	154 191	87 008	26	101 302	68 316	87 008
CORNWALL									
25	CARGO/AVEC CARGAISON	7	39 920	25 839	44 702	7	39 920	25 839	44 702
26	BALLAST/SUR LEST	9	40 100	25 877	-	1	90	19	-
27	TOTAL	16	80 020	51 716	44 702	8	40 010	25 858	44 702
COURTRIGHT									
28	CARGO/AVEC CARGAISON	6	79 760	55 503	38 239	6	79 760	55 503	38 239
29	BALLAST/SUR LEST	72	1 600 053	1 126 822	-	-	-	-	-
30	TOTAL	78	1 679 813	1 182 325	38 239	6	79 760	55 503	38 239

COMPONENTS MAY NOT ADD UP TO TOTALS DUE TO ROUNDING

TABLEAU 5: TONNAGE DE LA CARGAISON MANUTENTIONNEE AINSI QUE LE NOMBRE, LA JAUGE BRUTE ET LA JAUGE NETTE DES NAVIRES QUI ARRIVENT ET PARTENT DES PORTS CANADIENS AU TITRE DU CABOTAGE, SELON LA REGION DU CANADA, LE PORT ET LA CATEGORIE DE MOUVEMENT, 1984

DEPARTURES - DEPARTS				TOTAL				PORTS BY REGION TYPE OF MOVEMENT		NO.
NUMBER OF VESSELS	GROSS REGISTER TONNAGE	NET REGISTER TONNAGE	CARGO TONNES LOADED	NUMBER OF VESSELS	GROSS REGISTER TONNAGE	NET REGISTER TONNAGE	CARGO TONNES HANDLED	PORT PAR REGION CATEGORIE DE MOUVEMENT		
NOMBRE DE NAVIRES	JAUGE BRUTE AU REGISTRE	JAUGE NETTE AU REGISTRE	TONNAGE DE LA CARGAISON CHARGEE	NOMBRE DE NAVIRES	JAUGE BRUTE AU REGISTRE	JAUGE NETTE AU REGISTRE	TONNAGE DE LA CARGAISON MANUTENTIONNEE			
GREAT LAKES REGION REGION DES GRANDS LACS										
AMHERSTBURG										
30	159 781	109 137	220 445	30	159 781	109 137	220 445	CARGO/AVEC CARGO	1	
2	6 235	4 105	-	34	172 251	117 347	-	BALLAST/SUR LEST	2	
32	166 016	113 242	220 445	64	332 032	226 484	220 445	TOTAL	3	
BADGELEY ISLAND										
18	304 627	213 021	408 395	18	304 627	213 021	408 395	CARGO/AVEC CARGO	4	
-	-	-	-	13	223 547	157 184	-	BALLAST/SUR LEST	5	
18	304 627	213 021	408 395	31	528 174	370 205	408 395	TOTAL	6	
BATH										
37	245 643	135 420	238 361	37	245 643	135 420	238 361	CARGO/AVEC CARGO	7	
1	90	19	-	23	139 599	76 898	-	BALLAST/SUR LEST	8	
38	245 733	135 439	238 361	60	385 242	212 318	238 361	TOTAL	9	
BRITT										
-	-	-	-	13	63 841	47 357	67 210	CARGO/AVEC CARGO	10	
13	63 841	47 357	-	13	63 841	47 357	-	BALLAST/SUR LEST	11	
13	63 841	47 357	-	26	127 682	94 714	67 210	TOTAL	12	
CARDINAL										
-	-	-	-	10	39 258	27 974	54 466	CARGO/AVEC CARGO	13	
18	111 594	78 421	-	20	152 886	107 709	-	BALLAST/SUR LEST	14	
18	111 594	78 421	-	30	192 144	135 683	54 466	TOTAL	15	
CLARKSON										
24	155 461	104 626	170 898	122	1 462 102	1 031 674	1 776 335	CARGO/AVEC CARGO	16	
93	1 163 862	828 532	-	145	1 517 798	1 071 322	-	BALLAST/SUR LEST	17	
117	1 319 323	933 158	170 898	267	2 979 900	2 102 996	1 776 335	TOTAL	18	
COLBORNE										
85	1 101 770	784 295	1 560 773	85	1 101 770	784 295	1 560 773	CARGO/AVEC CARGO	19	
-	-	-	-	85	1 101 770	784 295	-	BALLAST/SUR LEST	20	
85	1 101 770	784 295	1 560 773	170	2 203 540	1 568 590	1 560 773	TOTAL	21	
COLLINGWOOD										
-	-	-	-	22	92 525	62 827	87 008	CARGO/AVEC CARGO	22	
26	129 026	85 875	-	30	137 803	91 364	-	BALLAST/SUR LEST	23	
26	129 026	85 875	-	52	230 328	154 191	87 008	TOTAL	24	
CORNWALL										
-	-	-	-	7	39 920	25 839	44 702	CARGO/AVEC CARGO	25	
8	40 010	25 858	-	9	40 100	25 877	-	BALLAST/SUR LEST	26	
8	40 010	25 858	-	16	80 020	51 716	44 702	TOTAL	27	
COURTRIGHT										
-	-	-	-	6	79 760	55 503	38 239	CARGO/AVEC CARGO	28	
72	1 600 053	1 126 822	-	72	1 600 053	1 126 822	-	BALLAST/SUR LEST	29	
72	1 600 053	1 126 822	-	78	1 679 813	1 182 325	38 239	TOTAL	30	

TABLE 5: CARGO TONNES HANDLED AND THE NUMBER, GROSS AND NET REGISTER TONNAGE OF VESSELS WHICH ARRIVED AND DEPARTED FROM CANADIAN PORTS IN COASTWISE SHIPPING, BY CANADIAN REGION, PORT AND TYPE OF MOVEMENT, 1984

NO.	PORTS BY REGION TYPE OF MOVEMENT	TOTAL			ARRIVALS - ARRIVES				
		NUMBER OF VESSELS	GROSS REGISTER TONNAGE	NET REGISTER TONNAGE	CARGO TONNES HANDLED	NUMBER OF VESSELS	GROSS REGISTER TONNAGE	NET REGISTER TONNAGE	CARGO TONNES UNLOADED
	PORT PAR REGION CATEGORIE DE MOUVEMENT	NOMBRE DE NAVIRES	JAUGE BRUTE AU REGISTRE	JAUGE NETTE AU REGISTRE	TONNAGE DE LA CARGAISON MANUTENTIONNEE	NOMBRE DE NAVIRES	JAUGE BRUTE AU REGISTRE	JAUGE NETTE AU REGISTRE	TONNAGE DE LA CARGAISON DECHARGEE
GREAT LAKES REGION REGION DES GRANDS LACS									
CUTLER									
1	CARGO/AVEC CARGAISON	5	24 769	16 033	19 651	4	19 822	12 932	19 194
2	BALLAST/SUR LEST	3	14 875	9 831	-	-	-	-	-
3	TOTAL	8	39 644	25 864	19 651	4	19 822	12 932	19 194
GODERICH									
4	CARGO/AVEC CARGAISON	74	891 022	617 011	986 764	35	215 931	149 984	243 695
5	BALLAST/SUR LEST	93	1 232 109	857 682	-	58	986 585	692 504	-
6	TOTAL	167	2 123 131	1 474 693	986 764	93	1 212 516	842 488	243 695
HAMILTON									
7	CARGO/AVEC CARGAISON	262	4 309 257	3 068 207	5 628 296	247	4 151 465	2 955 987	5 515 110
8	BALLAST/SUR LEST	321	4 354 012	3 105 278	-	60	492 220	349 954	-
9	TOTAL	583	8 663 269	6 173 485	5 628 296	307	4 643 685	3 305 941	5 515 110
KINGSTON									
10	CARGO/AVEC CARGAISON	8	138 860	98 081	180 376	6	102 642	72 490	131 650
11	BALLAST/SUR LEST	27	178 592	124 559	-	11	55 728	38 794	-
12	TOTAL	25	317 452	222 640	180 376	17	158 370	111 284	131 650
KINGSVILLE									
13	CARGO/AVEC CARGAISON	51	11 270	7 559	7 191	4	10 410	7 308	9 981
14	BALLAST/SUR LEST	56	95 295	66 908	-	54	84 239	44 868	-
15	TOTAL	107	106 565	74 904	7 191	55	74 650	52 264	5 981
LITTLE CURRENT									
16	CARGO/AVEC CARGAISON	17	221 849	151 351	213 549	5	27 022	17 236	21 835
17	BALLAST/SUR LEST	15	157 436	106 948	-	8	113 973	78 465	-
18	TOTAL	32	379 285	258 299	213 549	13	140 995	95 701	21 835
MARATHON									
19	CARGO/AVEC CARGAISON	7	36 958	23 582	37 990	7	36 958	23 582	37 990
20	BALLAST/SUR LEST	7	36 958	23 582	-	-	-	-	-
21	TOTAL	14	73 916	47 164	37 990	7	36 958	23 582	37 990
MELDRUM BAY									
22	CARGO/AVEC CARGAISON	19	293 433	206 770	260 975	-	-	-	-
23	BALLAST/SUR LEST	14	139 310	99 888	-	12	138 742	99 622	-
24	TOTAL	33	432 743	306 658	260 975	12	138 742	99 622	-
MIDLAND									
25	CARGO/AVEC CARGAISON	58	690 735	492 673	880 083	55	670 976	479 210	854 158
26	BALLAST/SUR LEST	48	547 979	386 624	-	4	35 916	24 577	-
27	TOTAL	106	1 238 714	879 297	880 083	59	706 892	503 787	854 158
MORRISBURG									
28	CARGO/AVEC CARGAISON	24	133 742	93 864	157 971	24	133 742	93 864	157 971
29	BALLAST/SUR LEST	24	144 084	101 420	-	-	-	-	-
30	TOTAL	48	277 826	195 284	157 971	24	133 742	93 864	157 971

COMPONENTS MAY NOT ADD UP TO TOTALS DUE TO ROUNDING

TABEAU 5: TONNAGE DE LA CARGAISON MANUTENTIONNEE AINSI QUE LE NOMBRE, LA JAUGE BRUTE ET LA JAUGE NETTE DES NAVIRES QUI ARRIVENT ET PARTENT DES PORTS CANADIENS AU TITRE DU CABOTAGE, SELON LA REGION DU CANADA, LE PORT ET LA CATEGORIE DE MOUVEMENT, 1984

DEPARTURES - DEPARTS				TOTAL				PORTS BY REGION TYPE OF MOVEMENT		NO.
NUMBER OF VESSELS	GROSS REGISTER TONNAGE	NET REGISTER TONNAGE	CARGO TONNES LOADED	NUMBER OF VESSELS	GROSS REGISTER TONNAGE	NET REGISTER TONNAGE	CARGO TONNES HANDLED			
NOMBRE DE NAVIRES	JAUGE BRUTE AU REGISTRE	JAUGE NETTE AU REGISTRE	TONNAGE DE LA CARGAISON CHARGEE	NOMBRE DE NAVIRES	JAUGE BRUTE AU REGISTRE	JAUGE NETTE AU REGISTRE	TONNAGE DE LA CARGAISON MANUTENTIONNEE	PORT PAR REGION CATEGORIE DE MOUVEMENT		
								GREAT LAKES REGION REGION DES GRANDS LACS		
								CUTLER		
1	4 947	3 101	457	5	24 769	16 033	19 651	CARGO/AVEC CARGO	1	
3	14 875	9 831	-	3	14 875	9 831	-	BALLAST/SUR LEST	2	
4	19 822	12 932	457	8	39 644	25 864	19 651	TOTAL	3	
								GOOERICH		
39	675 091	467 027	743 069	74	891 022	617 011	986 764	CARGO/AVEC CARGO	4	
35	235 524	165 178	-	93	1 232 109	857 682	-	BALLAST/SUR LEST	5	
74	910 615	632 205	743 069	167	2 123 131	1 474 693	986 764	TOTAL	6	
								HAMILTON		
15	157 792	112 220	113 185	262	4 309 257	3 068 207	5 628 296	CARGO/AVEC CARGO	7	
261	3 861 792	2 755 324	-	321	4 354 012	3 105 278	-	BALLAST/SUR LEST	8	
276	4 019 584	2 867 544	113 185	583	8 663 269	6 173 485	5 628 296	TOTAL	9	
								KINGSTON		
2	36 218	25 591	48 726	8	138 860	98 081	180 376	CARGO/AVEC CARGO	10	
16	122 864	85 765	-	27	178 592	124 559	-	BALLAST/SUR LEST	11	
18	159 082	111 356	48 726	35	317 452	222 640	180 376	TOTAL	12	
								KINGSVILLE		
50	850	600	1 210	51	11 270	7 996	7 191	CARGO/AVEC CARGO	13	
51	31 066	22 040	-	56	95 296	65 908	-	BALLAST/SUR LEST	14	
52	31 916	22 640	1 210	107	106 566	74 904	7 191	TOTAL	15	
								LITTLE CURRENT		
12	194 827	134 115	191 714	17	221 849	151 351	213 549	CARGO/AVEC CARGO	16	
7	43 463	28 483	-	15	157 436	106 948	-	BALLAST/SUR LEST	17	
19	238 290	162 598	191 714	32	379 285	258 299	213 549	TOTAL	18	
								MARATHON		
-	-	-	-	7	36 958	23 582	37 990	CARGO/AVEC CARGO	19	
7	36 958	23 582	-	7	36 958	23 582	-	BALLAST/SUR LEST	20	
7	36 958	23 582	-	14	73 916	47 164	37 990	TOTAL	21	
								MELDRUM BAY		
19	293 433	206 770	260 975	19	293 433	206 770	260 975	CARGO/AVEC CARGO	22	
2	568	266	-	14	139 310	99 888	-	BALLAST/SUR LEST	23	
21	294 001	207 036	260 975	33	432 743	306 658	260 975	TOTAL	24	
								MIDLAND		
3	19 759	13 463	25 925	58	590 735	492 673	880 083	CARGO/AVEC CARGO	25	
44	512 063	362 047	-	48	547 979	386 624	-	BALLAST/SUR LEST	26	
47	531 822	375 510	25 925	106	1 238 714	879 297	880 083	TOTAL	27	
								MORRISBURG		
-	-	-	-	24	133 742	93 864	157 971	CARGO/AVEC CARGO	28	
24	144 084	101 420	-	24	144 084	101 420	-	BALLAST/SUR LEST	29	
24	144 084	101 420	-	48	277 826	195 284	157 971	TOTAL	30	

TABLE 5: CARGO TONNES HANDLED AND THE NUMBER, GROSS AND NET REGISTER TONNAGE OF VESSELS WHICH ARRIVED AND DEPARTED FROM CANADIAN PORTS IN COASTWISE SHIPPING BY CANADIAN REGION, PORT AND TYPE OF MOVEMENT, 1984

NO.	PORTS BY REGION TYPE OF MOVEMENT	TOTAL			ARRIVALS - ARRIVEES				
		NUMBER OF VESSELS	GROSS REGISTER TONNAGE	NET REGISTER TONNAGE	CARGO TONNES HANDLED	NUMBER OF VESSELS	GROSS REGISTER TONNAGE	NET REGISTER TONNAGE	CARGO TONNES UNLOADED
	PORT PAR REGION CATEGORIE DE MOUVEMENT	NOMBRE DE NAVIRES	JAUGE BRUTE AU REGISTRE	JAUGE NETTE AU REGISTRE	TONNAGE DE LA CARGAISON MANUTENTIONNEE	NOMBRE DE NAVIRES	JAUGE BRUTE AU REGISTRE	JAUGE NETTE AU REGISTRE	TONNAGE DE LA CARGAISON DECHARGEE
GREAT LAKES REGION REGION DES GRANDS LACS									
NANTICOKE									
1	CARGO/AVEC CARGAISON	182	3 071 670	2 112 967	3 856 283	122	2 669 125	1 887 535	3 363 000
2	BALLAST/SUR LEST	90	1 012 081	671 318	-	59	408 309	234 086	-
3	TOTAL	272	4 083 751	2 784 285	3 856 283	181	3 077 434	2 121 621	3 363 000
DAKVILLE									
4	CARGO/AVEC CARGAISON	6	43 000	25 548	46 311	1	8 545	3 673	7 789
5	BALLAST/SUR LEST	8	51 838	31 923	-	7	43 293	28 250	-
6	TOTAL	14	94 838	57 471	46 311	8	51 838	31 923	7 789
ONT NES/NDA									
7	CARGO/AVEC CARGAISON	11	128 781	90 128	107 244	9	100 225	71 260	90 800
8	BALLAST/SUR LEST	64	754 259	524 094	-	25	194 746	136 372	-
9	TOTAL	75	883 040	614 222	107 244	34	294 971	207 632	90 800
OSHAWA									
10	CARGO/AVEC CARGAISON	9	47 571	32 768	42 516	7	42 170	29 227	36 529
11	BALLAST/SUR LEST	16	107 479	75 287	-	3	5 492	3 564	-
12	TOTAL	25	155 050	108 055	42 516	10	47 662	32 791	36 529
OWEN SOUND									
13	CARGO/AVEC CARGAISON	19	177 593	177 306	204 964	19	177 593	177 306	204 964
14	BALLAST/SUR LEST	21	208 893	147 543	-	1	23 263	15 877	-
15	TOTAL	40	386 586	274 851	204 964	20	200 956	143 185	204 964
PARRY SOUND									
16	CARGO/AVEC CARGAISON	53	344 890	246 956	341 586	53	344 890	246 956	341 586
17	BALLAST/SUR LEST	53	344 890	246 956	-	-	-	-	-
18	TOTAL	106	689 780	493 912	341 586	53	344 890	246 956	341 586
PELEE ISLAND									
19	CARGO/AVEC CARGAISON	51	4 208	2 760	2 350	50	850	600	1 210
20	BALLAST/SUR LEST	48	21 610	15 310	-	3	17 320	12 169	-
21	TOTAL	99	25 818	18 070	2 350	53	18 170	12 769	1 210
PICTON									
22	CARGO/AVEC CARGAISON	49	346 164	223 219	325 759	1	20 148	14 947	21 772
23	BALLAST/SUR LEST	56	447 216	294 499	-	54	439 954	290 067	-
24	TOTAL	105	793 380	517 718	325 759	55	460 102	305 014	21 772
PORT COLBORNE									
25	CARGO/AVEC CARGAISON	40	390 090	281 150	458 130	33	328 079	237 270	396 222
26	BALLAST/SUR LEST	88	1 045 245	735 068	-	47	617 735	432 679	-
27	TOTAL	128	1 435 335	1 016 218	458 130	80	945 814	669 949	396 222
PORT MAITLAND									
28	CARGO/AVEC CARGAISON	-	-	-	-	-	-	-	-
29	BALLAST/SUR LEST	9	9 659	6 526	-	5	9 297	6 442	-
30	TOTAL	9	9 659	6 526	-	5	9 297	6 442	-

COMPONENTS MAY NOT ADD UP TO TOTALS DUE TO ROUNDING

TABLEAU 5: TONNAGE DE LA CARGAISON MANUTENTIONNEE AINSI QUE LE NOMBRE, LA JAUGE BRUTE ET LA JAUGE NETTE DES NAVIRES QUI ARRIVENT ET PARTENT DES PORTS CANADIENS AU TITRE DU CABOTAGE, SELON LA REGION DU CANADA, LE PORT ET LA CATEGORIE DE MOUVEMENT, 1984

DEPARTURES - DEPARTS				TOTAL				PORTS BY REGION TYPE OF MOVEMENT	NO.
NUMBER OF VESSELS	GROSS REGISTER TONNAGE	NET REGISTER TONNAGE	CARGO TONNES LOADED	NUMBER OF VESSELS	GROSS REGISTER TONNAGE	NET REGISTER TONNAGE	CARGO TONNES HANDLED		
NOMBRE DE NAVIRES	JAUGE BRUTE AU REGISTRE	JAUGE NETTE AU REGISTRE	TONNAGE DE LA CARGAISON CHARGEE	NOMBRE DE NAVIRES	JAUGE BRUTE AU REGISTRE	JAUGE NETTE AU REGISTRE	TONNAGE DE LA CARGAISON MANUTENTIONNEE	PORT PAR REGION CATEGORIE DE MOUVEMENT	
GREAT LAKES REGION REGION DES GRANOS LACS									
NANTICOKE									
60	402 545	225 432	493 282	182	3 071 670	2 112 967	3 856 283	CARGO/AVEC CARGO	1
31	603 772	437 232	-	90	1 012 081	671 318	-	BALLAST/SUR LEST	2
91	1 006 317	662 664	493 282	272	4 083 751	2 784 285	3 856 283	TOTAL	3
OAKVILLE									
5	34 455	21 875	38 522	6	43 000	25 548	46 311	CARGO/AVEC CARGO	4
1	8 545	3 673	-	8	51 838	31 923	-	BALLAST/SUR LEST	5
6	43 000	25 548	38 522	14	94 838	57 471	46 311	TOTAL	6
ONT NES/NDA									
2	28 556	18 868	16 444	11	128 781	90 128	107 244	CARGO/AVEC CARGO	7
39	559 513	387 722	-	64	754 259	524 094	-	BALLAST/SUR LEST	8
41	588 069	406 590	16 444	75	883 040	614 222	107 244	TOTAL	9
OSHAWA									
2	5 401	3 541	5 987	9	47 571	32 768	42 516	CARGO/AVEC CARGO	10
13	101 987	71 723	-	16	107 479	75 287	-	BALLAST/SUR LEST	11
15	107 388	75 264	5 987	25	155 050	108 055	42 516	TOTAL	12
OWEN SOUND									
-	-	-	-	10	177 693	127 308	204 964	CARGO/AVEC CARGO	13
20	185 630	131 666	-	21	208 893	147 543	-	BALLAST/SUR LEST	14
20	185 630	131 666	-	40	386 586	274 851	204 964	TOTAL	15
PARRY SOUND									
-	-	-	-	53	344 890	246 956	341 586	CARGO/AVEC CARGO	16
53	344 890	246 956	-	53	344 890	246 956	-	BALLAST/SUR LEST	17
53	344 890	246 956	-	106	689 780	493 912	341 586	TOTAL	18
PELEE ISLAND									
1	3 358	2 160	1 140	51	4 208	2 760	2 350	CARGO/AVEC CARGO	19
45	4 290	3 141	-	48	21 610	15 310	-	BALLAST/SUR LEST	20
46	7 648	5 301	1 140	99	25 818	18 070	2 350	TOTAL	21
PICTON									
48	326 016	208 272	303 986	49	346 164	223 219	325 759	CARGO/AVEC CARGO	22
2	7 262	4 432	-	56	447 216	294 499	-	BALLAST/SUR LEST	23
50	333 278	212 704	303 986	105	793 380	517 718	325 759	TOTAL	24
PORT COLBORNE									
7	62 011	43 880	61 908	40	390 090	281 150	458 130	CARGO/AVEC CARGO	25
41	427 510	302 389	-	88	1 045 245	735 068	-	BALLAST/SUR LEST	26
48	489 521	346 269	61 908	128	1 435 335	1 016 218	458 130	TOTAL	27
PORT MAITLAND									
-	-	-	-	-	-	-	-	CARGO/AVEC CARGO	28
4	362	84	-	9	9 659	6 526	-	BALLAST/SUR LEST	29
4	362	84	-	9	9 659	6 526	-	TOTAL	30

LES CHIFFRES AYANT ETE ARRONDIS, LA SOMME DES COMPOSANTES PEUT NE PAS CORRESPONDRE AUX TOTAUX



TABLE 5: CARGO TONNES HANDLED AND THE NUMBER, GROSS AND NET REGISTER TONNAGE OF VESSELS WHICH ARRIVED AND DEPARTED FROM CANADIAN PORTS IN COASTWISE SHIPPING, BY CANADIAN REGION, PORT AND TYPE OF MOVEMENT, 1984

NO.	PORTS BY REGION TYPE OF MOVEMENT	TOTAL				ARRIVALS - ARRIVEES			
		NUMBER OF VESSELS	GROSS REGISTER TONNAGE	NET REGISTER TONNAGE	CARGO TONNES HANDLED	NUMBER OF VESSELS	GROSS REGISTER TONNAGE	NET REGISTER TONNAGE	CARGO TONNES UNLOADED
	PORT PAR REGION CATEGORIE DE MOUVEMENT	NOMBRE DE NAVIRES	JAUGE BRUTE AU REGISTRE	JAUGE NETTE AU REGISTRE	TONNAGE DE LA CARGAISON MANUTENTIONNEE	NOMBRE DE NAVIRES	JAUGE BRUTE AU REGISTRE	JAUGE NETTE AU REGISTRE	TONNAGE DE LA CARGAISON DECHARGEE
GREAT LAKES REGION REGION DES GRANDS LACS									
PORT MCNICOLL									
1	CARGO/AVEC CARGAISON	22	181 027	132 561	232 295	22	181 027	132 561	232 295
2	BALLAST/SUR LEST	22	181 027	132 561	-	-	-	-	-
3	TOTAL	44	362 054	265 122	232 295	22	181 027	132 561	232 295
PORT STANLEY									
4	CARGO/AVEC CARGAISON	16	222 247	153 686	202 835	7	143 352	98 056	99 142
5	BALLAST/SUR LEST	32	300 240	197 190	-	23	152 935	93 643	-
6	TOTAL	48	522 487	350 876	202 835	30	296 287	191 699	99 142
PRESCOTT									
7	CARGO/AVEC CARGAISON	17	235 266	167 760	302 879	16	218 908	154 273	279 228
8	BALLAST/SUR LEST	28	319 919	225 683	-	5	43 662	32 086	-
9	TOTAL	45	555 185	393 443	302 879	21	262 570	186 359	279 228
SARNIA									
10	CARGO/AVEC CARGAISON	235	1 575 340	1 101 074	1 902 469	46	429 188	296 256	441 781
11	BALLAST/SUR LEST	281	2 679 403	1 876 462	-	190	1 185 872	831 894	-
12	TOTAL	516	4 254 743	2 977 536	1 902 469	236	1 615 060	1 128 150	441 781
SAULT STE. MARIE									
13	CARGO/AVEC CARGAISON	110	487 713	318 821	458 229	59	343 800	175 710	351 510
14	BALLAST/SUR LEST	157	1 859 695	1 315 456	-	31	287 000	184 676	-
15	TOTAL	267	2 347 408	1 634 277	458 229	90	630 800	360 386	351 510
SERPENT RIVER									
16	CARGO/AVEC CARGAISON	2	33 608	23 871	38 271	2	33 608	23 871	38 271
17	BALLAST/SUR LEST	7	122 045	86 897	-	-	-	-	-
18	TOTAL	9	155 653	110 768	38 271	2	33 608	23 871	38 271
ST. CATHARINES									
19	CARGO/AVEC CARGAISON	-	-	-	-	-	-	-	-
20	BALLAST/SUR LEST	54	748 530	522 902	-	26	365 431	254 129	-
21	TOTAL	54	748 530	522 902	-	26	365 431	254 129	-
THOROLD									
22	CARGO/AVEC CARGAISON	14	186 248	127 127	172 671	13	162 054	111 104	169 949
23	BALLAST/SUR LEST	16	175 706	117 711	-	3	34 695	24 249	-
24	TOTAL	30	361 954	244 838	172 671	16	196 749	135 353	169 949
THUNDER BAY									
25	CARGO/AVEC CARGAISON	1,055	16 024 328	11 426 460	20 438 660	71	507 249	326 148	398 598
26	BALLAST/SUR LEST	867	13 636 504	9 779 870	-	823	13 374 417	9 603 560	-
27	TOTAL	1,922	29 660 832	21 206 330	20 438 660	894	13 881 666	9 929 708	398 598
TORONTO									
28	CARGO/AVEC CARGAISON	133	1 009 569	663 486	995 420	131	990 124	652 784	974 061
29	BALLAST/SUR LEST	185	1 522 398	1 027 509	-	21	153 701	106 586	-
30	TOTAL	318	2 531 967	1 690 995	995 420	152	1 143 825	759 370	974 061

COMPONENTS MAY NOT ADD UP TO TOTALS DUE TO ROUNDING

TABEAU 5: TONNAGE DE LA CARGAISON MANUTENTIONNEE AINSI QUE LE NOMBRE, LA JAUGE BRUTE ET LA JAUGE NETTE DES NAVIRES QUI ARRIVENT ET PARTENT DES PORTS CANADIENS AU TITRE DU CABOTAGE, SELON LA REGION DU CANADA, LE PORT ET LA CATEGORIE DE MOUVEMENT, 1984

DEPARTURES - DEPARTS				TOTAL				PORTS BY REGION TYPE OF MOVEMENT		NO.
NUMBER OF VESSELS	GROSS REGISTER TONNAGE	NET REGISTER TONNAGE	CARGO TONNES LOADED	NUMBER OF VESSELS	GROSS REGISTER TONNAGE	NET REGISTER TONNAGE	CARGO TONNES HANDLED	PORT PAR REGION CATEGORIE DE MOUVEMENT		
NOMBRE DE NAVIRES	JAUGE BRUTE AU REGISTRE	JAUGE NETTE AU REGISTRE	TONNAGE DE LA CARGAISON CHARGEE	NOMBRE DE NAVIRES	JAUGE BRUTE AU REGISTRE	JAUGE NETTE AU REGISTRE	TONNAGE DE LA CARGAISON MANUTENTIONNEE			
GREAT LAKES REGION REGION DES GRANDS LACS										
PORT MCNICOLL										
-	-	-	-	22	181 027	132 561	232 295	CARGO/AVEC CARGO	1	
22	181 027	132 561	-	22	181 027	132 561	-	BALLAST/SUR LEST	2	
22	181 027	132 561	-	44	362 054	265 122	232 295	TOTAL	3	
PORT STANLEY										
9	78 895	55 630	103 693	16	222 247	153 686	202 835	CARGO/AVEC CARGO	4	
9	147 305	103 547	-	32	300 240	197 190	-	BALLAST/SUR LEST	5	
18	226 200	159 177	103 693	48	522 487	350 876	202 835	TOTAL	6	
PRESCOTT										
1	16 358	13 487	23 651	17	235 266	167 760	302 879	CARGO/AVEC CARGO	7	
23	276 257	193 597	-	28	319 919	225 683	-	BALLAST/SUR LEST	8	
24	292 615	207 084	23 651	45	555 185	393 443	302 879	TOTAL	9	
SARNIA										
189	1 146 152	804 818	1 460 688	235	1 575 340	1 101 074	1 902 469	CARGO/AVEC CARGO	10	
91	1 493 531	1 044 568	-	281	2 679 403	1 876 462	-	BALLAST/SUR LEST	11	
280	2 639 683	1 849 386	1 460 688	516	4 254 743	2 977 536	1 902 469	TOTAL	12	
SAULT STE. MARIE										
51	217 218	138 173	166 679	110	482 718	316 883	458 299	CARGO/AVEC CARGO	13	
125	1 586 695	1 130 778	-	157	1 853 695	1 315 456	-	BALLAST/SUR LEST	14	
177	1 803 913	1 268 951	166 679	267	2 336 413	1 632 339	458 299	TOTAL	15	
SERPENT RIVER										
-	-	-	-	2	33 608	23 871	38 271	CARGO/AVEC CARGO	16	
7	122 045	86 897	-	7	122 045	86 897	-	BALLAST/SUR LEST	17	
7	122 045	86 897	-	9	155 653	110 768	38 271	TOTAL	18	
ST. CATHARINES										
-	-	-	-	-	-	-	-	CARGO/AVEC CARGO	19	
28	383 099	268 773	-	54	748 530	522 902	-	BALLAST/SUR LEST	20	
28	383 099	268 773	-	54	748 530	522 902	-	TOTAL	21	
THOROLD										
1	24 194	16 023	2 722	14	186 248	127 127	172 671	CARGO/AVEC CARGO	22	
13	141 011	93 462	-	16	175 706	117 711	-	BALLAST/SUR LEST	23	
14	165 205	109 485	2 722	30	361 954	244 838	172 671	TOTAL	24	
THUNDER BAY										
984	15 517 079	11 100 312	20 040 062	1,055	16 024 328	11 426 460	20 438 660	CARGO/AVEC CARGO	25	
44	262 087	176 310	-	867	13 636 504	9 779 870	-	BALLAST/SUR LEST	26	
1,028	15 779 166	11 276 622	20 040 062	1,922	29 660 832	21 206 330	20 438 660	TOTAL	27	
TORONTO										
2	19 445	10 702	21 359	133	1 009 569	663 486	995 420	CARGO/AVEC CARGO	28	
164	1 368 697	920 923	-	185	1 522 398	1 027 509	-	BALLAST/SUR LEST	29	
166	1 388 142	931 625	21 359	318	2 531 967	1 690 995	995 420	TOTAL	30	

LES CHIFFRES AYANT ETE ARRONDIS, LA SOMME DES COMPOSANTES PEUT NE PAS CORRESPONDER AUX TOTAUX

TABLE 5: CARGO TONNES HANDLED AND THE NUMBER, GROSS AND NET REGISTER TONNAGE OF VESSELS WHICH ARRIVED AND DEPARTED FROM CANADIAN PORTS IN COASTWISE SHIPPING, BY CANADIAN REGION, PORT AND TYPE OF MOVEMENT, 1984

NO.	PORTS BY REGION TYPE OF MOVEMENT	TOTAL			ARRIVALS - ARRIVEES				
		NUMBER OF VESSELS	GROSS REGISTER TONNAGE	NET REGISTER TONNAGE	CARGO TONNES HANDLED	NUMBER OF VESSELS	GROSS REGISTER TONNAGE	NET REGISTER TONNAGE	CARGO TONNES UNLOADED
	PORT PAR REGION CATEGORIE DE MOUVEMENT	NOMBRE DE NAVIRES	JAUGE BRUTE AU REGISTRE	JAUGE NETTE AU REGISTRE	TONNAGE DE LA CARGAISON MANUTENTIONNEE	NOMBRE DE NAVIRES	JAUGE BRUTE AU REGISTRE	JAUGE NETTE AU REGISTRE	TONNAGE DE LA CARGAISON DECHARGEE
GREAT LAKES REGION REGION DES GRANDS LACS									
WHITEFISH									
1	CARGO/AVEC CARGAISON	12	79 668	43 920	80 728	12	79 668	43 920	80 728
2	BALLAST/SUR LEST	13	86 307	47 580	-	-	-	-	-
3	TOTAL	25	165 975	91 500	80 728	12	79 668	43 920	80 728
WINDSOR									
4	CARGO/AVEC CARGAISON	181	1 655 388	1 114 781	1 391 822	101	574 742	359 539	365 073
5	BALLAST/SUR LEST	109	1 366 666	966 036	-	46	793 904	570 919	-
6	TOTAL	290	3 022 054	2 080 817	1 391 822	147	1 368 646	930 458	365 073
REGION TOTAL									
7	CARGO/AVEC CARGAISON	3.092	36 580 596	25 683 028	44 470 271	1.315	14 268 068	9 955 227	16 719 265
8	BALLAST/SUR LEST	3.276	39 045 909	27 533 276	-	1.790	22 063 357	15 599 220	-
9	TOTAL	6.368	75 626 505	53 216 304	44 470 271	3.105	36 331 425	25 554 447	16 719 265

TABLEAU 5: TONNAGE DE LA CARGAISON MANUTENTIONNEE AINSI QUE LE NOMBRE, LA JAUGE BRUTE ET LA JAUGE NETTE DES NAVIRES QUI ARRIVENT ET PARTENT DES PORTS CANADIENS AU TITRE DU CABOTAGE, SELON LA REGION DU CANADA, LE PORT ET LA CATEGORIE DE MOUVEMENT, 1984

DEPARTURES - DEPARTS				TOTAL				PORTS BY REGION TYPE OF MOVEMENT		NO.
NUMBER OF VESSELS	GROSS REGISTER TONNAGE	NET REGISTER TONNAGE	CARGO TONNES LOADED	NUMBER OF VESSELS	GROSS REGISTER TONNAGE	NET REGISTER TONNAGE	CARGO TONNES HANDLED			
NOMBRE DE NAVIRES	JAUGE BRUTE AU REGISTRE	JAUGE NETTE AU REGISTRE	TONNAGE DE LA CARGAISON CHARGEE	NOMBRE DE NAVIRES	JAUGE BRUTE AU REGISTRE	JAUGE NETTE AU REGISTRE	TONNAGE DE LA CARGAISON MANUTENTIONNEE	PORT PAR REGION CATEGORIE DE MOUVEMENT		
								GREAT LAKES REGION REGION DES GRANDS LACS		
								WHITEFISH		
-	-	-	-	12	79 668	43 920	80 728	CARGO/AVEC CARGO	1	
13	86 307	47 580	-	13	86 307	47 580	-	BALLAST/SUR LEST	2	
13	86 307	47 580	-	25	165 975	91 500	80 728	TOTAL	3	
								WINDSOR		
80	1 080 646	755 242	1 026 749	181	1 655 388	1 114 781	1 391 822	CARGO/AVEC CARGO	4	
63	572 762	395 117	-	109	1 366 666	966 036	-	BALLAST/SUR LEST	5	
143	1 653 408	1 150 359	1 026 749	290	3 022 054	2 080 817	1 391 822	TOTAL	6	
								TOTAL, REGION		
1.777	22 312 528	15 727 801	27 751 006	3.092	36 580 596	25 683 028	44 470 271	CARGO/AVEC CARGO	7	
1.486	16 982 552	11 934 056	-	3.276	39 045 909	27 533 276	-	BALLAST/SUR LEST	8	
3.263	39 295 080	27 661 857	27 751 006	6.368	75 626 505	53 216 304	44 470 271	TOTAL	9	

TABLE 5: CARGO TONNES HANDLED AND THE NUMBER, GROSS AND NET REGISTER TONNAGE OF VESSELS WHICH ARRIVED AND DEPARTED FROM CANADIAN PORTS IN COASTWISE SHIPPING, BY CANADIAN REGION, PORT AND TYPE OF MOVEMENT, 1984

NO.	PORTS BY REGION TYPE OF MOVEMENT	TOTAL				ARRIVALS - ARRIVEES			
		NUMBER OF VESSELS	GROSS REGISTER TONNAGE	NET REGISTER TONNAGE	CARGO TONNES HANDLED	NUMBER OF VESSELS	GROSS REGISTER TONNAGE	NET REGISTER TONNAGE	CARGO TONNES UNLOADED
	PORT PAR REGION CATEGORIE DE MOUVEMENT	NOMBRE DE NAVIRES	JAUGE BRUTE AU REGISTRE	JAUGE NETTE AU REGISTRE	TONNAGE DE LA CARGAISON MANUTENTIONNEE	NOMBRE DE NAVIRES	JAUGE BRUTE AU REGISTRE	JAUGE NETTE AU REGISTRE	TONNAGE DE LA CARGAISON OCHARGEE
PACIFIC REGION REGION DU PACIFIQUE									
ALERT BAY									
1	CARGO/AVEC CARGAISON	34	35 881	35 881	5 513	34	35 881	35 881	5 513
2	BALLAST/SUR LEST	23	15 846	15 846	-	-	-	-	-
3	TOTAL	57	51 727	51 727	5 513	34	35 881	35 881	5 513
BAMBERTDN									
4	CARGO/AVEC CARGAISON	5	10 789	10 789	22 030	5	10 789	10 789	22 030
5	BALLAST/SUR LEST	-	-	-	-	-	-	-	-
6	TOTAL	5	10 789	10 789	22 030	5	10 789	10 789	22 030
BEAVER COVE									
7	CARGO/AVEC CARGAISON	129	132 040	120 260	1 024 528	1	340	180	1
8	BALLAST/SUR LEST	-	-	-	-	-	-	-	-
9	TOTAL	129	132 040	120 260	1 024 528	1	340	180	1
BELLA COOLA									
10	CARGO/AVEC CARGAISON	9	49 772	49 772	85 538	-	-	-	-
11	BALLAST/SUR LEST	-	-	-	-	-	-	-	-
12	TOTAL	9	49 772	49 772	85 538	-	-	-	-
BLIND BAY									
13	CARGO/AVEC CARGAISON	1	149	9	4 536	-	-	-	-
14	BALLAST/SUR LEST	-	-	-	-	-	-	-	-
15	TOTAL	1	149	9	4 536	-	-	-	-
BLUBBER BAY									
16	CARGO/AVEC CARGAISON	102	341 276	336 640	601 175	19	11 172	6 536	492
17	BALLAST/SUR LEST	-	-	-	-	-	-	-	-
18	TOTAL	102	341 276	336 640	601 175	19	11 172	6 536	492
BRITANNIA BEACH									
19	CARGO/AVEC CARGAISON	490	441 067	406 214	596 972	434	365 222	330 664	554 620
20	BALLAST/SUR LEST	-	-	-	-	-	-	-	-
21	TOTAL	490	441 067	406 214	596 972	434	365 222	330 664	554 620
BROUGHTON STRAIT									
22	CARGO/AVEC CARGAISON	224	71 568	38 795	11 556	58	18 980	10 444	249
23	BALLAST/SUR LEST	2	624	624	-	-	-	-	-
24	TOTAL	226	72 192	39 419	11 556	58	18 980	10 444	249
BURREARD INLET									
25	CARGO/AVEC CARGAISON	220	207 751	206 084	417 501	65	85 964	84 335	187 934
26	BALLAST/SUR LEST	-	-	-	-	-	-	-	-
27	TOTAL	220	207 751	206 084	417 501	65	85 964	84 335	187 934
BUTE INLET									
28	CARGO/AVEC CARGAISON	73	21 958	13 141	6 829	45	13 515	8 578	372
29	BALLAST/SUR LEST	9	2 808	2 808	-	-	-	-	-
30	TOTAL	82	24 766	15 949	6 829	45	13 515	8 578	372

COMPONENTS MAY NOT ADD UP TO TOTALS DUE TO ROUNDING

TABEAU 5: TONNAGE DE LA CARGAISON MANUTENTIONNEE AINSI QUE LE NOMBRE, LA JAUGE BRUTE ET LA JAUGE NETTE DES NAVIRES QUI ARRIVENT ET PARTENT DES PORTS CANADIENS AU TITRE DU CABOTAGE, SELON LA REGION DU CANADA, LE PORT ET LA CATEGORIE DE MOUVEMENT, 1984

DEPARTURES - DEPARTS				TOTAL				PORTS BY REGION TYPE OF MOVEMENT	ND.
NUMBER OF VESSELS	GROSS REGISTER TONNAGE	NET REGISTER TONNAGE	CARGO TONNES LOADED	NUMBER OF VESSELS	GROSS REGISTER TONNAGE	NET REGISTER TONNAGE	CARGO TONNES HANDLED		
NOMBRE DE NAVIRES	JAUGE BRUTE AU REGISTRE	JAUGE NETTE AU REGISTRE	TONNAGE DE LA CARGAISON CHARGEE	NOMBRE DE NAVIRES	JAUGE BRUTE AU REGISTRE	JAUGE NETTE AU REGISTRE	TONNAGE DE LA CARGAISON MANUTENTIONNEE	PORT PAR REGION CATEGORIE DE MOUVEMENT	
								PACIFIC REGION REGION DU PACIFIQUE	
								ALERT BAY	
-	-	-	-	34	35 881	35 881	5 513	CARGO/AVEC CARGO	
23	15 846	15 846	-	23	15 846	15 846	-	BALLAST/SUR LEST	
23	15 846	15 846	-	57	51 727	51 727	5 513	TOTAL	
								BAMBERTON	
-	-	-	-	5	10 789	10 789	22 030	CARGO/AVEC CARGO	
-	-	-	-	-	-	-	-	BALLAST/SUR LEST	
-	-	-	-	5	10 789	10 789	22 030	TOTAL	
								BEAVER COVE	
128	131 700	120 080	1 024 527	129	132 040	120 260	1 024 528	CARGO/AVEC CARGO	
								BALLAST/SUR LEST	
128	131 700	120 080	1 024 527	129	132 040	120 260	1 024 528	TOTAL	
								BELLA CDDLA	
9	49 772	49 772	85 638	9	49 772	49 772	85 638	CARGO/AVEC CARGO	
								BALLAST/SUR LEST	
9	49 772	49 772	85 638	9	49 772	49 772	85 638	TOTAL	
								BLIND BAY	
1	149	9	4 536	1	149	9	4 536	CARGO/AVEC CARGO	
								BALLAST/SUR LEST	
1	149	9	4 536	1	149	9	4 536	TOTAL	
								BLUBBER BAY	
83	330 104	330 104	600 683	102	341 276	336 640	601 175	CARGO/AVEC CARGO	
								BALLAST/SUR LEST	
83	330 104	330 104	600 683	102	341 276	336 640	601 175	TOTAL	
								BRITANNIA BEACH	
56	75 845	75 550	42 352	490	441 067	406 214	596 972	CARGO/AVEC CARGO	
								BALLAST/SUR LEST	
56	75 845	75 550	42 352	490	441 067	406 214	596 972	TOTAL	
								BROUGHTON STRAIT	
166	52 588	28 351	11 307	224	71 568	38 795	11 556	CARGO/AVEC CARGO	
2	624	624	-	2	624	624	-	BALLAST/SUR LEST	
168	53 212	28 975	11 307	226	72 192	39 419	11 556	TOTAL	
								BURRARD INLET	
155	121 787	121 749	229 567	220	207 751	206 084	417 501	CARGO/AVEC CARGO	
								BALLAST/SUR LEST	
155	121 787	121 749	229 567	220	207 751	206 084	417 501	TOTAL	
								BUTE INLET	
28	8 443	4 563	6 457	73	21 958	13 141	6 829	CARGO/AVEC CARGO	
9	2 808	2 808	-	9	2 808	2 808	-	BALLAST/SUR LEST	
37	11 251	7 371	6 457	82	24 766	15 949	6 829	TOTAL	



TABLE 5: CARGO TONNES HANDLED AND THE NUMBER, GROSS AND NET REGISTER TONNAGE OF VESSELS WHICH ARRIVED AND DEPARTED FROM CANADIAN PORTS IN COASTWISE SHIPPING, BY CANADIAN REGION, PORT AND TYPE OF MOVEMENT, 1984

NO.	PORTS BY REGION TYPE OF MOVEMENT	TOTAL				ARRIVALS - ARRIVEES			
		NUMBER OF VESSELS	GROSS REGISTER TONNAGE	NET REGISTER TONNAGE	CARGO TONNES HANDLED	NUMBER OF VESSELS	GROSS REGISTER TONNAGE	NET REGISTER TONNAGE	CARGO TONNES UNLOADED
	PORT PAR REGION CATEGORIE DE MOUVEMENT	NOMBRE DE NAVIRES	JAUGE BRUTE AU REGISTRE	JAUGE NETTE AU REGISTRE	TONNAGE DE LA CARGAISON MANUTENTIONNEE	NOMBRE DE NAVIRES	JAUGE BRUTE AU REGISTRE	JAUGE NETTE AU REGISTRE	TONNAGE DE LA CARGAISON DECHARGEE
PACIFIC REGION REGION DU PACIFIQUE									
CAMPBELL RIVER									
1	CARGO/AVEC CARGAISON	1.087	1 144 496	1 127 137	1 976 350	978	1 021 929	1 005 549	1 715 649
2	BALLAST/SUR LEST	20	6 240	6 240	-	-	-	-	-
3	TOTAL	1.107	1 150 736	1 133 377	1 976 350	978	1 021 929	1 005 549	1 715 649
CENTRE BAY									
4	CARGO/AVEC CARGAISON	24	25 044	23 393	194 696	10	1 247	226	110 719
5	BALLAST/SUR LEST	-	-	-	-	-	-	-	-
6	TOTAL	24	25 044	23 393	194 696	10	1 247	226	110 719
CHATHAM SOUND									
7	CARGO/AVEC CARGAISON	17	26 348	26 289	27 748	12	18 005	17 946	16 410
8	BALLAST/SUR LEST	-	-	-	-	-	-	-	-
9	TOTAL	17	26 348	26 289	27 748	12	18 005	17 946	16 410
CHEMAINUS									
10	CARGO/AVEC CARGAISON	56	23 312	18 737	493 096	8	9 604	8 438	69 876
11	BALLAST/SUR LEST	-	-	-	-	-	-	-	-
12	TOTAL	56	23 312	18 737	493 096	8	9 604	8 438	69 876
COURTENAY									
13	CARGO/AVEC CARGAISON	43	63 389	53 815	40 305	43	63 389	53 945	40 305
14	BALLAST/SUR LEST	8	14 058	14 058	-	-	-	-	-
15	TOTAL	51	77 645	70 001	40 305	43	63 389	55 945	40 305
COWICHAN BAY									
16	CARGO/AVEC CARGAISON	26	61 552	61 233	92 495	18	45 365	45 188	46 575
17	BALLAST/SUR LEST	3	936	936	-	-	-	-	-
18	TOTAL	29	62 488	62 169	92 495	18	45 365	45 188	46 575
CROFTON									
19	CARGO/AVEC CARGAISON	766	732 634	709 585	1 358 361	695	608 769	585 720	1 263 520
20	BALLAST/SUR LEST	-	-	-	-	-	-	-	-
21	TOTAL	766	732 634	709 585	1 358 361	695	608 769	585 720	1 263 520
EAST COAST VANC ISL									
22	CARGO/AVEC CARGAISON	695	1 018 493	911 795	1 771 632	269	548 633	473 844	762 371
23	BALLAST/SUR LEST	41	12 792	12 792	-	-	-	-	-
24	TOTAL	736	1 031 285	924 587	1 771 632	269	548 633	473 844	762 371
ESQUIMALT									
25	CARGO/AVEC CARGAISON	59	179 495	177 821	287 420	54	144 093	143 849	269 277
26	BALLAST/SUR LEST	22	38 654	38 654	-	1	1 757	1 757	-
27	TOTAL	81	218 149	216 475	287 420	55	145 850	145 606	269 277
FITZ HUGH SOUND									
28	CARGO/AVEC CARGAISON	86	80 451	69 879	70 120	53	25 612	18 620	1 096
29	BALLAST/SUR LEST	-	-	-	-	-	-	-	-
30	TOTAL	86	80 451	69 879	70 120	53	25 612	18 620	1 096

COMPONENTS MAY NOT ADD UP TO TOTALS DUE TO ROUNDING

TABLEAU 5: TONNAGE DE LA CARGAISON MANUTENTIONNEE AINSI QUE LE NOMBRE, LA JAUGE BRUTE ET LA JAUGE NETTE DES NAVIRES QUI ARRIVENT ET PARTENT DES PORTS CANADIENS AU TITRE DU CABOTAGE, SELON LA REGION DU CANADA, LE PORT ET LA CATEGORIE DE MOUVEMENT, 1984

DEPARTURES - DEPARTS				TOTAL				PORTS BY REGION		NO.
NUMBER OF VESSELS	GROSS REGISTER TONNAGE	NET REGISTER TONNAGE	CARGO TONNES LOADED	NUMBER OF VESSELS	GROSS REGISTER TONNAGE	NET REGISTER TONNAGE	CARGO TONNES HANDLED	TYPE OF MOVEMENT		
NOMBRE DE NAVIRES	JAUGE BRUTE AU REGISTRE	JAUGE NETTE AU REGISTRE	TONNAGE DE LA CARGAISON CHARGEE	NOMBRE DE NAVIRES	JAUGE BRUTE AU REGISTRE	JAUGE NETTE AU REGISTRE	TONNAGE DE LA CARGAISON MANUTENTIONNEE	PORT PAR REGION CATEGORIE DE MOUVEMENT		
PACIFIC REGION REGION DU PACIFIQUE										
CAMPBELL RIVER										
109	122 567	121 588	260 701	1,087	1 144 496	1 127 137	1 976 350	CARGO/AVEC CARGO	1	
20	5 240	6 240	-	20	6 240	6 240	-	BALLAST/SUR LEST	2	
129	128 807	127 828	260 701	1,107	1 150 736	1 133 377	1 976 350	TOTAL	3	
CENTRE BAY										
14	23 797	23 167	83 977	24	25 044	23 393	194 696	CARGO/AVEC CARGO	4	
-	-	-	-	-	-	-	-	BALLAST/SUR LEST	5	
14	23 797	23 167	83 977	24	25 044	23 393	194 696	TOTAL	6	
CHATHAM SOUND										
5	8 343	8 343	11 338	17	26 348	26 289	27 748	CARGO/AVEC CARGO	7	
-	-	-	-	-	-	-	-	BALLAST/SUR LEST	8	
5	8 343	8 343	11 338	17	26 348	26 289	27 748	TOTAL	9	
CHEMAINUS										
48	13 708	10 299	423 220	56	23 312	18 737	493 096	CARGO/AVEC CARGO	10	
-	-	-	-	-	-	-	-	BALLAST/SUR LEST	11	
48	13 708	10 299	423 220	56	23 312	18 737	493 096	TOTAL	12	
COURTENAY										
-	-	-	-	43	63 589	55 945	40 305	CARGO/AVEC CARGO	13	
8	14 056	14 056	-	8	14 056	14 056	-	BALLAST/SUR LEST	14	
8	14 056	14 056	-	51	77 645	70 001	40 305	TOTAL	15	
CDWICHAN BAY										
8	16 187	16 045	45 920	26	61 552	61 233	92 495	CARGO/AVEC CARGO	16	
3	936	936	-	3	936	936	-	BALLAST/SUR LEST	17	
11	17 123	16 981	45 920	29	62 488	62 169	92 495	TOTAL	18	
CROFTON										
71	123 865	123 865	94 841	766	732 634	709 585	1 358 361	CARGO/AVEC CARGO	19	
-	-	-	-	-	-	-	-	BALLAST/SUR LEST	20	
71	123 865	123 865	94 841	766	732 634	709 585	1 358 361	TOTAL	21	
EAST COAST VANC ISL										
426	469 860	437 951	1 009 260	695	1 018 493	911 795	1 771 632	CARGO/AVEC CARGO	22	
41	12 792	12 792	-	41	12 792	12 792	-	BALLAST/SUR LEST	23	
467	482 652	450 743	1 009 260	736	1 031 285	924 587	1 771 632	TOTAL	24	
ESQUIMALT										
5	35 402	33 972	18 143	59	179 495	177 821	287 420	CARGO/AVEC CARGO	25	
21	36 897	36 897	-	22	38 654	38 654	-	BALLAST/SUR LEST	26	
26	72 299	70 869	18 143	81	218 149	216 475	287 420	TOTAL	27	
FITZ HUGH SOUND										
33	54 839	51 259	69 025	86	80 451	69 879	70 120	CARGO/AVEC CARGO	28	
-	-	-	-	-	-	-	-	BALLAST/SUR LEST	29	
33	54 839	51 259	69 025	86	80 451	69 879	70 120	TOTAL	30	

LES CHIFFRES CI-DESSUS ONT ETE ARRONDIS. LA SOMME DES COMPOSANTES PEUT NE PAS CORRESPONDERE AUX TOTAUX.

TABLE 5: CARGO TONNES HANDLED AND THE NUMBER, GROSS AND NET REGISTER TONNAGE OF VESSELS WHICH ARRIVED AND DEPARTED FROM CANADIAN PORTS IN COASTWISE SHIPPING, BY CANADIAN REGION, PORT AND TYPE OF MOVEMENT, 1984

NO.	PORTS BY REGION TYPE OF MOVEMENT	TOTAL			ARRIVALS - ARRIVES				
		NUMBER OF VESSELS	GROSS REGISTER TONNAGE	NET REGISTER TONNAGE	CARGO TONNES HANDLED	NUMBER OF VESSELS	GROSS REGISTER TONNAGE	NET REGISTER TONNAGE	CARGO TONNES UNLOADED
	PORT PAR REGION CATEGORIE DE MOUVEMENT	NOMBRE DE NAVIRES	JAUGE BRUTE AU REGISTRE	JAUGE NETTE AU REGISTRE	TONNAGE DE LA CARGAISON MANUTENTIONNEE	NOMBRE DE NAVIRES	JAUGE BRUTE AU REGISTRE	JAUGE NETTE AU REGISTRE	TONNAGE DE LA CARGAISON DECHARGEE
PACIFIC REGION REGION DU PACIFIQUE									
FRASER RIVER									
1	CARGO/AVEC CARGAISON	959	938 823	928 553	1 901 226	58	154 967	145 399	276 569
2	BALLAST/SUR LEST	1	1 757	1 757	-	-	-	-	-
3	TOTAL	960	940 580	930 310	1 901 226	58	154 967	145 399	276 569
GOLD RIVER									
4	CARGO/AVEC CARGAISON	96	190 965	189 523	211 528	80	92 071	92 071	161 635
5	BALLAST/SUR LEST	-	-	-	-	-	-	-	-
6	TOTAL	96	190 965	189 523	211 528	80	92 071	92 071	161 635
HECATE STRAIT									
7	CARGO/AVEC CARGAISON	14	62 221	57 079	58 337	4	1 608	884	7
8	BALLAST/SUR LEST	-	-	-	-	-	-	-	-
9	TOTAL	14	62 221	57 079	58 337	4	1 608	884	7
HOWE SOUND									
10	CARGO/AVEC CARGAISON	598	1 264 194	1 146 771	3 464 624	294	1 115 640	1 021 186	2 188 235
11	BALLAST/SUR LEST	3	898	550	-	1	293	119	-
12	TOTAL	601	1 295 092	1 147 321	3 464 624	295	1 115 933	1 021 305	2 188 235
JERVIS INLET									
13	CARGO/AVEC CARGAISON	545	1 065 891	1 031 359	2 107 701	209	520 659	473 358	861 265
14	BALLAST/SUR LEST	49	15 288	15 288	-	-	-	-	-
15	TOTAL	595	1 101 286	1 046 646	2 107 701	209	520 659	473 358	861 265
JOHNSTONE STRAIT									
16	CARGO/AVEC CARGAISON	370	220 890	176 732	436 830	248	118 345	85 743	167 658
17	BALLAST/SUR LEST	40	12 480	12 480	-	-	-	-	-
18	TOTAL	410	233 370	189 212	436 830	248	118 345	85 743	167 658
KITIMAT									
19	CARGO/AVEC CARGAISON	132	292 886	292 886	240 994	78	170 701	170 701	138 361
20	BALLAST/SUR LEST	10	17 570	17 570	-	-	-	-	-
21	TOTAL	142	310 456	310 456	240 994	78	170 701	170 701	138 361
KNIGHT INLET									
22	CARGO/AVEC CARGAISON	49	13 514	8 511	38 978	29	8 516	5 942	544
23	BALLAST/SUR LEST	9	2 808	2 808	-	-	-	-	-
24	TOTAL	58	16 322	11 319	38 978	29	8 516	5 942	544
LADYSMITH									
25	CARGO/AVEC CARGAISON	39	95 359	87 079	144 077	24	58 038	49 758	85 177
26	BALLAST/SUR LEST	-	-	-	-	-	-	-	-
27	TOTAL	39	95 359	87 079	144 077	24	58 038	49 758	85 177
MENZIES BAY									
28	CARGO/AVEC CARGAISON	3	408	231	56	3	408	231	56
29	BALLAST/SUR LEST	-	-	-	-	-	-	-	-
30	TOTAL	3	408	231	56	3	408	231	56

TABLEAU 5: TONNAGE DE LA CARGAISON MANUTENTIONNEE AINSI QUE LE NOMBRE, LA JAUGE BRUTE ET LA JAUGE NETTE DES NAVIRES QUI ARRIVENT ET PARTENT DES PORTS CANADIENS AU TITRE DU CABOTAGE, SELON LA REGION DU CANADA, LE PORT ET LA CATEGORIE DE MOUVEMENT, 1984

DEPARTURES - DEPARTS				TOTAL				PORTS BY REGION TYPE OF MOVEMENT	NO.
NUMBER OF VESSELS	GROSS REGISTER TONNAGE	NET REGISTER TONNAGE	CARGO TONNES LOADED	NUMBER OF VESSELS	GROSS REGISTER TONNAGE	NET REGISTER TONNAGE	CARGO TONNES HANDLED		
NOMBRE DE NAVIRES	JAUGE BRUTE AU REGISTRE	JAUGE NETTE AU REGISTRE	TONNAGE DE LA CARGAISON CHARGEE	NOMBRE DE NAVIRES	JAUGE BRUTE AU REGISTRE	JAUGE NETTE AU REGISTRE	TONNAGE DE LA CARGAISON MANUTENTIONNEE	PORT PAR REGION CATEGORIE DE MOUVEMENT	
								PACIFIC REGION REGION DU PACIFIQUE	
								FRASER RIVER	
901	783 856	783 154	1 624 657	959	938 823	928 553	1 901 226	CARGO/AVEC CARGO	1
1	1 757	1 757	-	1	1 757	1 757	-	BALLAST/SUR LEST	2
902	785 613	784 911	1 624 657	960	940 580	930 310	1 901 226	TOTAL	3
								GOLD RIVER	
16	98 894	97 452	49 894	96	190 965	189 523	211 528	CARGO/AVEC CARGO	4
-	-	-	-	-	-	-	-	BALLAST/SUR LEST	5
16	98 894	97 452	49 894	96	190 965	189 523	211 528	TOTAL	6
								HECATE STRAIT	
10	60 613	56 195	58 331	14	62 221	57 079	58 337	CARGO/AVEC CARGO	7
-	-	-	-	-	-	-	-	BALLAST/SUR LEST	8
10	60 613	56 195	58 331	14	62 221	57 079	58 337	TOTAL	9
								HOWE SOUND	
304	148 554	125 585	1 276 389	598	1 264 194	1 146 771	3 464 624	CARGO/AVEC CARGO	10
2	605	431	-	3	898	550	-	BALLAST/SUR LEST	11
306	149 159	126 016	1 276 389	601	1 265 092	1 147 321	3 464 624	TOTAL	12
								JERVIS INLET	
387	565 339	558 000	1 246 436	546	1 085 998	1 031 358	2 107 701	CARGO/AVEC CARGO	13
48	15 288	15 288	-	49	15 288	15 288	-	BALLAST/SUR LEST	14
386	580 627	573 288	1 246 436	595	1 101 286	1 046 646	2 107 701	TOTAL	15
								JOHNSTONE STRAIT	
122	102 545	90 989	269 172	370	220 890	176 732	436 830	CARGO/AVEC CARGO	16
40	12 480	12 480	-	40	12 480	12 480	-	BALLAST/SUR LEST	17
162	115 025	103 469	269 172	410	233 370	189 212	436 830	TOTAL	18
								KITIMAT	
54	122 185	122 185	102 633	132	292 886	292 886	240 994	CARGO/AVEC CARGO	19
10	17 570	17 570	-	10	17 570	17 570	-	BALLAST/SUR LEST	20
64	139 755	139 755	102 633	142	310 456	310 456	240 994	TOTAL	21
								KNIGHT INLET	
20	4 998	2 569	38 434	49	13 514	8 511	38 978	CARGO/AVEC CARGO	22
9	2 808	2 808	-	9	2 808	2 808	-	BALLAST/SUR LEST	23
29	7 806	5 377	38 434	58	16 322	11 319	38 978	TOTAL	24
								LADYSMITH	
15	37 321	37 321	58 901	39	95 359	87 079	144 077	CARGO/AVEC CARGO	25
-	-	-	-	-	-	-	-	BALLAST/SUR LEST	26
15	37 321	37 321	58 901	39	95 359	87 079	144 077	TOTAL	27
								MENZIES BAY	
-	-	-	-	3	408	231	56	CARGO/AVEC CARGO	28
-	-	-	-	-	-	-	-	BALLAST/SUR LEST	29
-	-	-	-	3	408	231	56	TOTAL	30

LES CHIFFRES AYANT ETE ARRONDIS, LA SOMME DES COMPOSANTES PEUT NE PAS CORRESPONDERE AUX TOTAUX

TABLE 5: CARGO TONNES HANDLED AND THE NUMBER, GROSS AND NET REGISTER TONNAGE OF VESSELS WHICH ARRIVED AND DEPARTED FROM CANADIAN PORTS IN COASTWISE SHIPPING, BY CANADIAN REGION, PORT AND TYPE OF MOVEMENT, 1984

NO.	PORTS BY REGION TYPE OF MOVEMENT	TOTAL			ARRIVALS - ARRIVEES				
		NUMBER OF VESSELS	GROSS REGISTER TONNAGE	NET REGISTER TONNAGE	CARGO TONNES HANDLED	NUMBER OF VESSELS	GROSS REGISTER TONNAGE	NET REGISTER TONNAGE	CARGO TONNES UNLOADED
	PORT PAR REGION CATEGORIE DE MOUVEMENT	NOMBRE DE NAVIRES	JAUGE BRUTE AU REGISTRE	JAUGE NETTE AU REGISTRE	TONNAGE DE LA CARGAISON MANUTENTIONNEE	NOMBRE DE NAVIRES	JAUGE BRUTE AU REGISTRE	JAUGE NETTE AU REGISTRE	TONNAGE DE LA CARGAISON DECHARGEE
PACIFIC REGION REGION DU PACIFIQUE									
MILBANKE SOUND									
1	CARGO/AVEC CARGAISON	194	119 497	89 949	66 498	97	46 746	34 576	3 703
2	BALLAST/SUR LEST	9	15 813	15 813	-	-	-	-	-
3	TOTAL	203	135 310	105 762	66 498	97	46 746	34 576	3 703
NAMU									
4	CARGO/AVEC CARGAISON	3	9 141	5 865	562	3	9 141	5 865	562
5	BALLAST/SUR LEST	-	-	-	-	-	-	-	-
6	TOTAL	3	9 141	5 865	562	3	9 141	5 865	562
NANAIMO									
7	CARGO/AVEC CARGAISON	594	884 796	746 333	1 095 033	503	726 068	623 836	980 350
8	BALLAST/SUR LEST	40	65 945	65 945	-	-	-	-	-
9	TOTAL	634	950 741	812 278	1 095 033	503	726 068	623 836	980 350
NEW WESTMINSTER									
10	CARGO/AVEC CARGAISON	1 485	2 281 742	2 275 640	3 226 536	752	1 460 698	1 458 502	2 018 614
11	BALLAST/SUR LEST	-	-	-	-	-	-	-	-
12	TOTAL	1 485	2 281 742	2 275 640	3 226 536	752	1 460 698	1 458 502	2 018 614
NORTH ARM FRASER RIV									
13	CARGO/AVEC CARGAISON	1 303	878 679	867 310	2 800 910	202	86 517	76 043	1 162 001
14	BALLAST/SUR LEST	-	-	-	-	-	-	-	-
15	TOTAL	1 303	878 679	867 310	2 800 910	202	86 517	76 043	1 162 001
PORT ALBERNI									
16	CARGO/AVEC CARGAISON	88	506 927	272 289	557 803	74	437 133	220 135	455 227
17	BALLAST/SUR LEST	-	-	-	-	-	-	-	-
18	TOTAL	88	506 927	272 289	557 803	74	437 133	220 135	455 227
PORT ALICE									
19	CARGO/AVEC CARGAISON	108	420 678	379 872	352 607	71	305 656	264 850	302 919
20	BALLAST/SUR LEST	-	-	-	-	-	-	-	-
21	TOTAL	108	420 678	379 872	352 607	71	305 656	264 850	302 919
PORT HARDY									
22	CARGO/AVEC CARGAISON	45	118 948	104 698	29 143	44	118 779	104 583	29 142
23	BALLAST/SUR LEST	-	-	-	-	-	-	-	-
24	TOTAL	45	118 948	104 698	29 143	44	118 779	104 583	29 142
PORT HARVEY									
25	CARGO/AVEC CARGAISON	1	3 715	3 715	6 622	-	-	-	-
26	BALLAST/SUR LEST	-	-	-	-	-	-	-	-
27	TOTAL	1	3 715	3 715	6 622	-	-	-	-
PORT MCNEILL									
28	CARGO/AVEC CARGAISON	87	50 091	41 448	16 304	71	44 146	37 903	14 451
29	BALLAST/SUR LEST	-	-	-	-	-	-	-	-
30	TOTAL	87	50 091	41 448	16 304	71	44 146	37 903	14 451

COMPONENTS MAY NOT ADD UP TO TOTALS DUE TO ROUNDING

TABLEAU 5: TONNAGE DE LA CARGAISON MANUTENTIONNEE AINSI QUE LE NOMBRE, LA JAUGE BRUTE ET LA JAUGE NETTE DES NAVIRES QUI ARRIVENT ET PARTENT DES PORTS CANADIENS AU TITRE DU CABOTAGE, SELON LA REGION DU CANADA, LE PORT ET LA CATEGORIE DE MOUVEMENT, 1984

DEPARTURES - DEPARTS				TOTAL				PORTS BY REGION TYPE OF MOVEMENT	NO.
NUMBER OF VESSELS	GROSS REGISTER TONNAGE	NET REGISTER TONNAGE	CARGO TONNES LOADED	NUMBER OF VESSELS	GROSS REGISTER TONNAGE	NET REGISTER TONNAGE	CARGO TONNES HANDLED		
NOMBRE DE NAVIRES	JAUGE BRUTE AU REGISTRE	JAUGE NETTE AU REGISTRE	TONNAGE DE LA CARGAISON CHARGEE	NOMBRE DE NAVIRES	JAUGE BRUTE AU REGISTRE	JAUGE NETTE AU REGISTRE	TONNAGE DE LA CARGAISON MANUTENTIONNEE	PORT PAR REGION CATEGORIE DE MOUVEMENT	
PACIFIC REGION REGION DU PACIFIQUE									
MILBANKE SOUND									
97	72 751	55 373	62 795	194	119 497	89 949	66 498	CARGO/AVEC CARGO	1
9	15 813	15 813	-	9	15 813	15 813	-	BALLAST/SUR LEST	2
106	88 564	71 186	62 795	203	135 310	105 762	66 498	TOTAL	3
NAMU									
-	-	-	-	3	9 141	5 865	562	CARGO/AVEC CARGO	4
-	-	-	-	-	-	-	-	BALLAST/SUR LEST	5
-	-	-	-	3	9 141	5 865	562	TOTAL	6
NANAIMO									
91	158 728	122 497	114 683	594	884 796	746 333	1 095 033	CARGO/AVEC CARGO	7
40	65 945	65 945	-	40	65 945	65 945	-	BALLAST/SUR LEST	8
131	224 673	188 442	114 683	634	950 741	812 278	1 095 033	TOTAL	9
NEW WESTMINSTER									
733	821 044	817 138	1 207 922	1 485	2 281 742	2 275 640	3 226 536	CARGO/AVEC CARGO	10
-	-	-	-	-	-	-	-	BALLAST/SUR LEST	11
733	821 044	817 138	1 207 922	1 485	2 281 742	2 275 640	3 226 536	TOTAL	12
NORTH ARM FRASER RIV									
1,101	792 162	791 267	1 638 910	1,303	878 679	867 310	2 800 910	CARGO/AVEC CARGO	13
-	-	-	-	-	-	-	-	BALLAST/SUR LEST	14
1,101	792 162	791 267	1 638 910	1,303	878 679	867 310	2 800 910	TOTAL	15
PORT ALBERNI									
14	69 794	52 154	102 576	88	506 927	272 289	557 803	CARGO/AVEC CARGO	16
-	-	-	-	-	-	-	-	BALLAST/SUR LEST	17
14	69 794	52 154	102 576	88	506 927	272 289	557 803	TOTAL	18
PORT ALICE									
37	115 022	115 022	49 689	108	420 678	379 872	352 607	CARGO/AVEC CARGO	19
-	-	-	-	-	-	-	-	BALLAST/SUR LEST	20
37	115 022	115 022	49 689	108	420 678	379 872	352 607	TOTAL	21
PORT HARDY									
1	169	115	1	45	118 948	104 698	29 143	CARGO/AVEC CARGO	22
-	-	-	-	-	-	-	-	BALLAST/SUR LEST	23
1	169	115	1	45	118 948	104 698	29 143	TOTAL	24
PORT HARVEY									
1	3 715	3 715	6 622	1	3 715	3 715	6 622	CARGO/AVEC CARGO	25
-	-	-	-	-	-	-	-	BALLAST/SUR LEST	26
1	3 715	3 715	6 622	1	3 715	3 715	6 622	TOTAL	27
PORT MCNEILL									
16	5 945	3 545	1 853	87	50 091	41 448	16 304	CARGO/AVEC CARGO	28
-	-	-	-	-	-	-	-	BALLAST/SUR LEST	29
16	5 945	3 545	1 853	87	50 091	41 448	16 304	TOTAL	30

LES CHIFFRES AYANT ETE ARRONDIS. LA SOMME DES COMPOSANTES PEUT NE PAS CORRESPONDRE AUX TOTAUX



TABLE 5: CARGO TONNES HANDLED AND THE NUMBER, GROSS AND NET REGISTER TONNAGE OF VESSELS WHICH ARRIVED AND DEPARTED FROM CANADIAN PORTS IN COASTWISE SHIPPING, BY CANADIAN REGION, PORT AND TYPE OF MOVEMENT, 1954

NO.	PORTS BY REGION TYPE OF MOVEMENT	TOTAL			ARRIVALS - ARRIVÉES				
		NUMBER OF VESSELS	GROSS REGISTER TONNAGE	NET REGISTER TONNAGE	CARGO TONNES HANDLED	NUMBER OF VESSELS	GROSS REGISTER TONNAGE	NET REGISTER TONNAGE	CARGO TONNES UNLOADED
	PORT PAR REGION CATEGORIE DE MOUVEMENT	NOMBRE DE NAVIRES	JAUGE BRUTE AU REGISTRE	JAUGE NETTE AU REGISTRE	TONNAGE DE LA CARGAISON MANUTENTIONNEE	NOMBRE DE NAVIRES	JAUGE BRUTE AU REGISTRE	JAUGE NETTE AU REGISTRE	TONNAGE DE LA CARGAISON DECHARGEE
PACIFIC REGION REGION OU PACIFIQUE									
PORT MELLON									
1	CARGO/AVEC CARGAISON	799	581 872	574 603	1 033 389	770	543 110	540 251	994 046
2	BALLAST/SUR LEST	-	-	-	-	-	-	-	-
3	TOTAL	799	581 872	574 603	1 033 389	770	543 110	540 251	994 046
POWELL RIVER									
4	CARGO/AVEC CARGAISON	975	1 409 114	1 102 744	1 018 131	519	790 235	618 090	716 822
5	BALLAST/SUR LEST	-	-	-	-	-	-	-	-
6	TOTAL	975	1 409 114	1 102 744	1 018 131	519	790 235	618 090	716 822
PRINCE RUPERT									
7	CARGO/AVEC CARGAISON	207	483 707	462 263	476 862	132	312 905	300 889	328 133
8	BALLAST/SUR LEST	10	17 570	17 570	-	-	-	-	-
9	TOTAL	217	501 277	479 833	476 862	132	312 905	300 889	328 133
QUATSINO									
10	CARGO/AVEC CARGAISON	8	26 504	26 504	41 277	4	4 832	4 832	5 171
11	BALLAST/SUR LEST	-	-	-	-	-	-	-	-
12	TOTAL	8	26 504	26 504	41 277	4	4 832	4 832	5 171
QUEEN CHARLO. STRAIT									
13	CARGO/AVEC CARGAISON	142	48 417	25 858	17 335	104	33 711	19 568	1 690
14	BALLAST/SUR LEST	8	2 496	2 496	-	-	-	-	-
15	TOTAL	150	50 908	31 154	17 339	104	33 711	19 568	1 690
QUEEN CHARLOT. ISLES									
16	CARGO/AVEC CARGAISON	169	918 904	681 294	1 216 303	54	67 912	57 431	26 076
17	BALLAST/SUR LEST	-	-	-	-	-	-	-	-
18	TOTAL	169	918 904	681 294	1 216 303	54	67 912	57 431	26 076
RAGGED ISLAND									
19	CARGO/AVEC CARGAISON	25	7 638	7 512	20 600	24	7 488	7 488	800
20	BALLAST/SUR LEST	24	7 488	7 488	-	-	-	-	-
21	TOTAL	49	15 126	15 000	20 600	24	7 488	7 488	800
RIVERS INLET									
22	CARGO/AVEC CARGAISON	120	262 285	238 525	375 914	53	15 797	8 695	652
23	BALLAST/SUR LEST	-	-	-	-	-	-	-	-
24	TOTAL	120	262 285	238 525	375 914	53	15 797	8 695	652
RUPERT INLET									
25	CARGO/AVEC CARGAISON	38	55 836	55 836	47 398	38	55 836	55 836	47 398
26	BALLAST/SUR LEST	-	-	-	-	-	-	-	-
27	TOTAL	38	55 836	55 836	47 398	38	55 836	55 836	47 398
SEWELL INLET									
28	CARGO/AVEC CARGAISON	5	13 344	12 584	20 346	3	1 764	1 032	25
29	BALLAST/SUR LEST	-	-	-	-	-	-	-	-
30	TOTAL	5	13 344	12 584	20 346	3	1 764	1 032	25

COMPONENTS MAY NOT ADD UP TO TOTALS DUE TO ROUNDING

TABLEAU 5: TONNAGE DE LA CARGAISON MANUTENTIONNEE AINSI QUE LE NOMBRE, LA JAUGE BRUTE ET LA JAUGE NETTE DES NAVIRES QUI ARRIVENT ET PARTENT DES PORTS CANADIENS AU TITRE DU CABOTAGE, SELON LA REGION DU CANADA, LE PORT ET LA CATEGORIE DE MOUVEMENT, 1984

DEPARTURES - DEPARTS				TOTAL				PORTS BY REGION		NO.
NUMBER OF VESSELS	GROSS REGISTER TONNAGE	NET REGISTER TONNAGE	CARGO TONNES LOADED	NUMBER OF VESSELS	GROSS REGISTER TONNAGE	NET REGISTER TONNAGE	CARGO TONNES HANDLED	TYPE OF MOVEMENT		
NOMBRE DE NAVIRES	JAUGE BRUTE AU REGISTRE	JAUGE NETTE AU REGISTRE	TONNAGE DE LA CARGAISON CHARGEE	NOMBRE DE NAVIRES	JAUGE BRUTE AU REGISTRE	JAUGE NETTE AU REGISTRE	TONNAGE DE LA CARGAISON MANUTENTIONNEE	PORT PAR REGION CATEGORIE DE MOUVEMENT		
PACIFIC REGION REGION DU PACIFIQUE										
PORT MELLON										
29	38 762	34 352	39 343	799	581 872	574 603	1 033 389	CARGO/AVEC CARGO	1	
-	-	-	-	-	-	-	-	BALLAST/SUR LEST	2	
29	38 762	34 352	39 343	799	581 872	574 603	1 033 389	TOTAL	3	
POWELL RIVER										
456	618 879	484 654	301 308	975	1 409 114	1 102 744	1 018 131	CARGO/AVEC CARGO	4	
-	-	-	-	-	-	-	-	BALLAST/SUR LEST	5	
456	618 879	484 654	301 308	975	1 409 114	1 102 744	1 018 131	TOTAL	6	
PRINCE RUPERT										
75	170 802	161 374	148 729	207	483 707	462 263	476 862	CARGO/AVEC CARGO	7	
10	17 570	17 570	-	10	17 570	17 570	-	BALLAST/SUR LEST	8	
85	188 372	178 944	148 729	217	501 277	479 833	476 862	TOTAL	9	
QUATSINO										
4	21 672	21 672	36 106	8	26 504	26 504	41 277	CARGO/AVEC CARGO	10	
-	-	-	-	-	-	-	-	BALLAST/SUR LEST	11	
4	21 672	21 672	36 106	8	26 504	26 504	41 277	TOTAL	12	
QUEEN CHARLO. STRAIT										
38	14 201	9 030	15 709	142	48 410	28 858	17 399	CARGO/AVEC CARGO	13	
8	2 488	2 488	-	6	2 488	2 488	-	BALLAST/SUR LEST	14	
46	17 197	11 586	15 709	150	50 908	31 154	17 399	TOTAL	15	
QUEEN CHARLOT. ISLES										
115	850 992	623 863	1 190 226	169	918 904	681 294	1 216 303	CARGO/AVEC CARGO	16	
-	-	-	-	-	-	-	-	BALLAST/SUR LEST	17	
115	850 992	623 863	1 190 226	169	918 904	681 294	1 216 303	TOTAL	18	
RAGGED ISLAND										
1	150	24	19 800	25	7 638	7 512	20 600	CARGO/AVEC CARGO	19	
24	7 488	7 488	-	24	7 488	7 488	-	BALLAST/SUR LEST	20	
25	7 638	7 512	19 800	49	15 126	15 000	20 600	TOTAL	21	
RIVERS INLET										
67	246 488	229 830	375 262	120	262 285	238 525	375 914	CARGO/AVEC CARGO	22	
-	-	-	-	-	-	-	-	BALLAST/SUR LEST	23	
67	246 488	229 830	375 262	120	262 285	238 525	375 914	TOTAL	24	
RUPERT INLET										
-	-	-	-	38	55 836	55 836	47 398	CARGO/AVEC CARGO	25	
-	-	-	-	-	-	-	-	BALLAST/SUR LEST	26	
-	-	-	-	38	55 836	55 836	47 398	TOTAL	27	
SEWELL INLET										
2	11 580	11 552	20 321	5	13 344	12 584	20 346	CARGO/AVEC CARGO	28	
-	-	-	-	-	-	-	-	BALLAST/SUR LEST	29	
2	11 580	11 552	20 321	5	13 344	12 584	20 346	TOTAL	30	

TABLE 5: CARGO TONNES HANDLED AND THE NUMBER, GROSS AND NET REGISTER TONNAGE OF VESSELS WHICH ARRIVED AND DEPARTED FROM CANADIAN PORTS IN COASTWISE SHIPPING, BY CANADIAN REGION, PORT AND TYPE OF MOVEMENT, 1984

NO.	PORTS BY REGION TYPE OF MOVEMENT	TOTAL				ARRIVALS - ARRIVEES			
		NUMBER OF VESSELS	GRDSS REGISTER TONNAGE	NET REGISTER TONNAGE	CARGO TONNES HANDLED	NUMBER OF VESSELS	GROSS REGISTER TONNAGE	NET REGISTER TONNAGE	CARGO TONNES UNLOADED
	PORT PAR REGION CATEGORIE DE MOUVEMENT	NDMBRE DE NAVIRES	JAUGE BRUTE AU REGISTRE	JAUGE NETTE AU REGISTRE	TONNAGE DE LA CARGAISON MANUTENTIONNEE	NOMBRE DE NAVIRES	JAUGE BRUTE AU REGISTRE	JAUGE NETTE AU REGISTRE	TONNAGE DE LA CARGAISON DECHARGEE
PACIFIC REGION REGION DU PACIFIQUE									
SEYMOUR INLET									
1	CARGO/AVEC CARGAISON	65	72 422	64 120	55 165	36	12 146	6 514	278
2	BALLAST/SUR LEST	-	-	-	-	-	-	-	-
3	TOTAL	65	72 422	64 120	55 165	36	12 146	6 514	278
SKIDEGATE									
4	CARGO/AVEC CARGAISON	4	544	308	27	4	544	308	27
5	BALLAST/SUR LEST	-	-	-	-	-	-	-	-
6	TOTAL	4	544	308	27	4	544	308	27
SOUTH BAY									
7	CARGO/AVEC CARGAISON	11	64 691	64 691	65 680	-	-	-	-
8	BALLAST/SUR LEST	-	-	-	-	-	-	-	-
9	TOTAL	11	64 691	64 691	65 680	-	-	-	-
SQUAMISH									
10	CARGO/AVEC CARGAISON	63	89 454	88 542	120 089	12	9 611	9 168	36 822
11	BALLAST/SUR LEST	-	-	-	-	-	-	-	-
12	TOTAL	63	89 454	88 542	120 089	12	9 611	9 168	36 822
STEWART									
13	CARGO/AVEC CARGAISON	2	900	656	137	2	900	656	137
14	BALLAST/SUR LEST	1	312	312	-	-	-	-	-
15	TOTAL	3	1 212	968	137	2	900	656	137
TAHSIS									
16	CARGO/AVEC CARGAISON	5	9 611	9 611	10 304	1	5 772	5 772	3 024
17	BALLAST/SUR LEST	-	-	-	-	-	-	-	-
18	TOTAL	5	9 611	9 611	10 304	1	5 772	5 772	3 024
TEAKERNE ARM									
19	CARGO/AVEC CARGAISON	22	28 362	19 212	25 347	21	20 242	15 502	15 902
20	BALLAST/SUR LEST	1	312	312	-	-	-	-	-
21	TOTAL	23	28 674	19 524	25 347	21	20 242	15 502	15 902
TEXADA ISLAND									
22	CARGO/AVEC CARGAISON	93	186 293	186 293	342 498	3	5 133	5 133	10 434
23	BALLAST/SUR LEST	-	-	-	-	-	-	-	-
24	TOTAL	93	186 293	186 293	342 498	3	5 133	5 133	10 434
TOBA INLET									
25	CARGO/AVEC CARGAISON	53	29 493	25 535	102 951	31	9 139	6 849	16 995
26	BALLAST/SUR LEST	14	4 368	4 368	-	-	-	-	-
27	TOTAL	67	33 861	29 903	102 951	31	9 139	6 849	16 995
TWIN CREEKS									
28	CARGO/AVEC CARGAISON	3	20 587	19 870	10 584	3	20 587	19 870	10 584
29	BALLAST/SUR LEST	-	-	-	-	-	-	-	-
30	TOTAL	3	20 587	19 870	10 584	3	20 587	19 870	10 584

COMPONENTS MAY NOT ADD UP TO TOTALS DUE TO ROUNDING

TABLEAU 5: TONNAGE DE LA CARGAISON MANUTENTIONNEE AINSI QUE LE NOMBRE, LA JAUGE BRUTE ET LA JAUGE NETTE DES NAVIRES QUI ARRIVENT ET PARTENT DES PORTS CANADIENS AU TITRE DU CABOTAGE, SELON LA REGION DU CANADA, LE PORT ET LA CATEGORIE DE MOUVEMENT, 1984

DEPARTURES - DEPARTS				TOTAL				PORTS BY REGION TYPE OF MOVEMENT		NO.
NUMBER OF VESSELS	GROSS REGISTER TONNAGE	NET REGISTER TONNAGE	CARGO TONNES LOADED	NUMBER OF VESSELS	GROSS REGISTER TONNAGE	NET REGISTER TONNAGE	CARGO TONNES HANDLED	PORT PAR REGION CATEGORIE DE MOUVEMENT		
NOMBRE DE NAVIRES	JAUGE BRUTE AU REGISTRE	JAUGE NETTE AU REGISTRE	TONNAGE DE LA CARGAISON CHARGEE	NOMBRE DE NAVIRES	JAUGE BRUTE AU REGISTRE	JAUGE NETTE AU REGISTRE	TONNAGE DE LA CARGAISON MANUTENTIONNEE			
PACIFIC REGION REGION DU PACIFIQUE										
SEYMOUR INLET										
29	60 276	57 606	54 887	65	72 422	64 120	55 165	CARGO/AVEC CARGO BALLAST/SUR LEST	1 2	
29	60 276	57 606	54 887	65	72 422	64 120	55 165	TOTAL	3	
SKIDEGATE										
-	-	-	-	4	544	308	27	CARGO/AVEC CARGO BALLAST/SUR LEST	4 5	
-	-	-	-	4	544	308	27	TOTAL	6	
SOUTH BAY										
11	64 691	64 691	65 680	11	64 691	64 691	65 680	CARGO/AVEC CARGO BALLAST/SUR LEST	7 8	
11	64 691	64 691	65 680	11	64 691	64 691	65 680	TOTAL	9	
SQUAMISH										
51	79 843	79 374	83 267	63	89 454	88 542	120 089	CARGO/AVEC CARGO BALLAST/SUR LEST	10 11	
51	79 843	79 374	83 267	63	89 454	88 542	120 089	TOTAL	12	
STEWART										
1	312	312	-	2	900	886	137	CARGO/AVEC CARGO BALLAST/SUR LEST	13 14	
1	312	312	-	3	1 212	968	137	TOTAL	15	
TAHSIS										
4	3 839	3 839	7 280	5	9 611	9 611	10 304	CARGO/AVEC CARGO BALLAST/SUR LEST	16 17	
4	3 839	3 839	7 280	5	9 611	9 611	10 304	TOTAL	18	
TEAKERNE ARM										
1	8 120	3 710	9 445	22	28 362	19 212	25 347	CARGO/AVEC CARGO BALLAST/SUR LEST	19 20	
1	312	312	-	1	312	312	-			
2	8 432	4 022	9 445	23	28 674	19 524	25 347	TOTAL	21	
TEXADA ISLAND										
90	181 160	181 160	332 064	93	186 293	186 293	342 498	CARGO/AVEC CARGO BALLAST/SUR LEST	22 23	
90	181 160	181 160	332 064	93	186 293	186 293	342 498	TOTAL	24	
TOBA INLET										
22	20 354	18 686	85 957	53	29 493	25 535	102 951	CARGO/AVEC CARGO BALLAST/SUR LEST	25 26	
14	4 368	4 368	-	14	4 368	4 368	-			
36	24 722	23 054	85 957	67	33 861	29 903	102 951	TOTAL	27	
TWIN CREEKS										
-	-	-	-	3	20 587	19 870	10 584	CARGO/AVEC CARGO BALLAST/SUR LEST	28 29	
-	-	-	-	3	20 587	19 870	10 584	TOTAL	30	

LES CHIFFRES AVANT ETE ARRONDIS. LA SOMME DES COMPOSANTES PEUT NE PAS CORRESPONDRE AUX TOTAUX.

TABLE 5: CARGO TONNES HANDLED AND THE NUMBER, GROSS AND NET REGISTER TONNAGE OF VESSELS WHICH ARRIVED AND DEPARTED FROM CANADIAN PORTS IN COASTWISE SHIPPING, BY CANADIAN REGION, PORT AND TYPE OF MOVEMENT, 1984

NO.	PORTS BY REGION TYPE OF MOVEMENT	TOTAL			ARRIVALS - ARRIVEES				
		NUMBER OF VESSELS	GROSS REGISTER TONNAGE	NET REGISTER TONNAGE	CARGO TONNES HANDLED	NUMBER OF VESSELS	GROSS REGISTER TONNAGE	NET REGISTER TONNAGE	CARGO TONNES UNLOADED
	PORT PAR REGION CATEGORIE DE MOUVEMENT	NOMBRE DE NAVIRES	JAUGE BRUTE AU REGISTRE	JAUGE NETTE AU REGISTRE	TONNAGE DE LA CARGAISON MANUTENTIONNEE	NOMBRE DE NAVIRES	JAUGE BRUTE AU REGISTRE	JAUGE NETTE AU REGISTRE	TONNAGE DE LA CARGAISON DECHARGEE
PACIFIC REGION REGION DU PACIFIQUE									
UCLUELET									
1	CARGO/AVEC CARGAISON	34	105 394	100 984	179 712	3	7 159	7 159	8 788
2	BALLAST/SUR LEST	-	-	-	-	-	-	-	-
3	TOTAL	34	105 394	100 984	179 712	3	7 159	7 159	8 788
VANANOA									
4	CARGO/AVEC CARGAISON	82	202 846	202 846	440 408	-	-	-	-
5	BALLAST/SUR LEST	-	-	-	-	-	-	-	-
6	TOTAL	82	202 846	202 846	440 408	-	-	-	-
VANCDUVER									
7	CARGO/AVEC CARGAISON	3,643	4 945 227	4 229 058	5 190 097	1,364	1 883 729	1 655 378	2 762 413
8	BALLAST/SUR LEST	170	193 205	193 205	-	169	191 448	191 448	-
9	TOTAL	3,813	5 138 432	4 422 263	5 190 097	1,533	2 075 177	1 846 826	2 762 413
VANGUARD									
10	CARGO/AVEC CARGAISON	4	720	543	30	4	720	543	30
11	BALLAST/SUR LEST	1	312	312	-	-	-	-	-
12	TOTAL	5	1 032	855	30	4	720	543	30
VICTORIA									
13	CARGO/AVEC CARGAISON	374	637 437	601 471	938 575	216	429 655	393 669	687 955
14	BALLAST/SUR LEST	30	51 265	51 265	-	-	-	-	-
15	TOTAL	404	638 722	602 736	938 575	216	429 655	393 669	687 955
W COAST VAN IS NORTH									
16	CARGO/AVEC CARGAISON	235	995 979	971 667	1 257 828	115	162 751	147 089	96 751
17	BALLAST/SUR LEST	25	7 800	7 800	-	-	-	-	-
18	TOTAL	260	1 003 779	979 467	1 257 828	115	162 751	147 089	96 751
W COAST VAN IS SOUTH									
19	CARGO/AVEC CARGAISON	113	558 522	379 242	626 662	37	83 756	81 585	39 074
20	BALLAST/SUR LEST	4	1 248	1 248	-	-	-	-	-
21	TOTAL	117	559 770	380 490	626 662	37	83 756	81 585	39 074
WATSDN ISLAND									
22	CARGO/AVEC CARGAISON	6	13 454	12 362	3 344	6	13 454	12 362	3 344
23	BALLAST/SUR LEST	2	624	624	-	-	-	-	-
24	TOTAL	8	14 078	12 986	3 344	6	13 454	12 362	3 344
REGION TOTAL									
25	CARGO/AVEC CARGAISON	18,160	25 826 709	23 222 775	39 479 928	9,204	13 003 434	11 695 967	19 726 856
26	BALLAST/SUR LEST	579	511 515	511 167	-	171	193 498	193 324	-
27	TOTAL	18,739	26 338 224	23 733 942	39 479 928	9,375	13 196 932	11 889 291	19 726 856
GRAND TOTAL									
28	CARGO/AVEC CARGAISON	38,423	140 261 238	97 481 774	137 396 539	20,209	72 934 700	50 553 453	68 698 269
29	BALLAST/SUR LEST	19,279	124 923 577	82 429 620	-	8,659	59 794 405	39 497 165	-
30	TOTAL	57,702	265 184 815	179 911 394	137 396 539	28,868	132 729 105	90 050 658	68 698 269

COMPONENTS MAY NOT ADD UP TO TOTALS DUE TO ROUNDING

TABLEAU 5: TONNAGE DE LA CARGAISON MANUTENTIONNEE AINSI QUE LE NOMBRE, LA JAUGE BRUTE ET LA JAUGE NETTE DES NAVIRES QUI ARRIVENT ET PARTENT DES PORTS CANADIENS AU TITRE DU CABOTAGE, SELON LA REGION DU CANADA, LE PORT ET LA CATEGORIE DE MOUVEMENT, 1984

DEPARTURES - DEPARTS				TOTAL				PORTS BY REGION TYPE OF MOVEMENT	NO.
NUMBER OF VESSELS	GROSS REGISTER TONNAGE	NET REGISTER TONNAGE	CARGO TONNES LOADED	NUMBER OF VESSELS	GROSS REGISTER TONNAGE	NET REGISTER TONNAGE	CARGO TONNES HANDLED		
NOMBRE DE NAVIRES	JAUGE BRUTE AU REGISTRE	JAUGE NETTE AU REGISTRE	TONNAGE DE LA CARGAISON CHARGEE	NOMBRE DE NAVIRES	JAUGE BRUTE AU REGISTRE	JAUGE NETTE AU REGISTRE	TONNAGE DE LA CARGAISON MANUTENTIONNEE	PORT PAR REGION CATEGORIE DE MOUVEMENT	
								PACIFIC REGION REGION DU PACIFIQUE	
								UCLUELET	
31	98 235	93 825	170 924	34	105 394	100 984	179 712	CARGO/AVEC CARGO	
-	-	-	-	-	-	-	-	BALLAST/SUR LEST	
31	98 235	93 825	170 924	34	105 394	100 984	179 712	TOTAL	
								VANANDA	
82	202 846	202 846	440 408	82	202 846	202 846	440 408	CARGO/AVEC CARGO	
-	-	-	-	-	-	-	-	BALLAST/SUR LEST	
82	202 846	202 846	440 408	82	202 846	202 846	440 408	TOTAL	
								VANCOUVER	
2,279	3 061 498	2 573 680	2 427 684	3,643	4 945 227	4 229 058	5 190 097	CARGO/AVEC CARGO	
1	1 757	1 757	-	170	193 205	193 205	-	BALLAST/SUR LEST	
2,280	3 063 255	2 575 437	2 427 684	3,813	5 138 432	4 422 263	5 190 097	TOTAL	
								VANGUARD	
-	-	-	-	4	720	543	30	CARGO/AVEC CARGO	
1	312	312	-	1	312	312	-	BALLAST/SUR LEST	
1	312	312	-	5	1 032	855	30	TOTAL	
								VICTORIA	
188	157 802	157 802	248 620	374	587 457	551 471	936 575	CARGO/AVEC CARGO	
30	51 265	51 265	-	30	51 265	51 265	-	BALLAST/SUR LEST	
188	209 067	209 067	248 620	404	638 722	602 736	936 575	TOTAL	
								W COAST VAN IS NORTH	
120	833 228	824 578	1 161 077	235	995 979	971 667	1 257 828	CARGO/AVEC CARGO	
25	7 800	7 800	-	25	7 800	7 800	-	BALLAST/SUR LEST	
145	841 028	832 378	1 161 077	260	1 003 779	979 467	1 257 828	TOTAL	
								W COAST VAN IS SOUTH	
76	474 766	297 657	587 587	113	558 522	379 242	626 662	CARGO/AVEC CARGO	
4	1 248	1 248	-	4	1 248	1 248	-	BALLAST/SUR LEST	
80	476 014	298 905	587 587	117	559 770	380 490	626 662	TOTAL	
								WATSON ISLAND	
-	-	-	-	6	13 454	12 362	3 344	CARGO/AVEC CARGO	
2	624	624	-	2	624	624	-	BALLAST/SUR LEST	
2	624	624	-	8	14 078	12 986	3 344	TOTAL	
								TOTAL, REGION	
8,956	12 823 275	11 526 808	19 753 071	18,160	25 826 709	23 222 775	39 479 928	CARGO/AVEC CARGO	
408	318 017	317 843	-	579	511 515	511 167	-	BALLAST/SUR LEST	
9,364	13 141 292	11 844 651	19 753 071	18,739	26 338 224	23 733 942	39 479 928	TOTAL	
								TOTAL GLOBAL	
18,214	67 326 538	46 928 281	68 698 269	38,423	140 261 238	97 481 774	137 396 539	CARGO/AVEC CARGO	
10,620	65 129 172	42 932 455	-	19,279	124 923 577	82 429 620	-	BALLAST/SUR LEST	
28,834	132 455 710	89 860 736	68 698 269	57,702	265 184 815	179 911 394	137 396 539	TOTAL	

LES CHIFFRES AVANT ETE ARRONDIS. LA SOMME DES COMPOSANTES PEUT NE PAS CORRESPONDRE AUX TOTAUX



TABLE 6: CARGO TONNES HANDLED AND THE NUMBER, GROSS AND NET REGISTER TONNAGE OF VESSELS WHICH ARRIVED AND DEPARTED FROM CANADIAN PORTS IN COASTWISE SHIPPING, BY PROVINCE OR TERRITORY AND TYPE OF MOVEMENT, 1984

PROVINCE OR TERRITORY TYPE OF MOVEMENT	TOTAL				ARRIVALS - ARRIVEES			
	NUMBER OF VESSELS	GROSS REGISTER TONNAGE	NET REGISTER TONNAGE	CARGO TONNES HANDLED	NUMBER OF VESSELS	GROSS REGISTER TONNAGE	NET REGISTER TONNAGE	CARGO TONNES UNLOADED
	NDMBRE DE NAVIRES	JAUGE BRUTE AU REGISTRE	JAUGE NETTE AU REGISTRE	TONNAGE DE LA CARGAISON MANUTENTIONNEE	NOMBRE DE NAVIRES	JAUGE BRUTE AU REGISTRE	JAUGE NETTE AU REGISTRE	TONNAGE DE LA CARGAISON DECHARGEE
<b>NEWFOUNDLAND</b>								
CARGO	9,030	19 826 522	10 686 878	2 398 484	5,378	12 766 854	7 023 829	2 176 649
BALLAST	6,370	19 704 715	10 858 151	-	2,335	7 006 276	3 756 095	-
TOTAL	15,400	39 531 237	21 545 029	2 398 484	7,713	19 773 130	10 779 924	2 176 649
<b>PRINCE EDWARD ISLAND</b>								
CARGO	145	489 786	334 574	505 981	145	489 786	334 574	505 981
BALLAST	354	520 667	345 412	-	106	13 505	4 884	-
TOTAL	499	1 010 453	679 986	505 981	251	503 291	339 458	505 981
<b>NOVA SCOTIA</b>								
CARGO	1,671	13 953 818	8 313 000	7 165 154	615	5 583 250	3 381 923	3 103 383
BALLAST	3,225	18 313 460	10 734 306	-	1,844	10 565 485	6 138 381	-
TOTAL	4,896	32 267 278	19 047 306	7 165 154	2,459	16 148 735	9 520 304	3 103 383
<b>NEW BRUNSWICK</b>								
CARGO	383	2 685 714	1 775 561	3 172 704	203	1 785 115	1 158 505	1 958 785
BALLAST	560	2 776 854	1 817 468	-	261	951 201	643 524	-
TOTAL	943	5 462 568	3 593 029	3 172 704	464	2 736 316	1 802 029	1 958 785
<b>QUEBEC</b>								
CARGO	5,816	40 358 814	27 103 125	40 050 827	3,260	24 624 279	16 730 160	24 385 840
BALLAST	4,777	43 687 220	30 381 200	-	2,108	18 952 653	13 121 937	-
TOTAL	10,593	84 046 034	57 484 325	40 050 827	5,368	43 576 932	29 852 097	24 385 840
<b>ONTARIO</b>								
CARGO	3,092	36 580 596	25 683 028	44 470 271	1,315	14 268 068	9 955 227	16 719 265
BALLAST	3,276	39 045 909	27 533 276	-	1,790	22 063 357	15 599 220	-
TOTAL	6,368	75 626 505	53 216 304	44 470 271	3,105	36 331 425	25 554 447	16 719 265
<b>MANITOBA</b>								
CARGO	18	29 200	29 200	28 540	-	-	-	-
BALLAST	36	37 768	32 764	-	27	33 484	30 982	-
TOTAL	54	66 968	61 964	28 540	27	33 484	30 982	-
<b>BRITISH COLUMBIA</b>								
CARGO	18,160	25 826 709	23 222 775	39 479 928	9,204	13 003 434	11 695 967	19 726 856
BALLAST	579	511 515	511 167	-	171	193 498	193 324	-
TOTAL	18,739	26 338 224	23 733 942	39 479 928	9,375	13 196 932	11 889 291	19 726 856
<b>NORTHWEST TERRITORIES</b>								
CARGO	108	510 079	333 633	124 650	89	413 914	273 308	121 511
BALLAST	102	325 469	215 876	-	17	14 946	8 818	-
TOTAL	210	835 548	549 509	124 650	106	428 860	282 126	121 511
<b>CANADA TOTAL</b>								
CARGO	38,423	140 261 238	97 481 774	137 396 539	20,209	72 934 700	50 553 493	68 698 269
BALLAST	19,279	124 923 577	82 429 620	-	8,659	59 794 405	39 497 165	-
TOTAL	57,702	265 184 815	179 911 394	137 396 539	28,868	132 729 105	90 050 658	68 698 269

COMPONENTS MAY NOT ADD UP TO TOTALS DUE TO ROUNDING

TABLEAU 6: TONNAGE DE LA CARGAISON MANUTENTIONNEE AINSI QUE LE NOMBRE, LA JAUGE BRUTE ET LA JAUGE NETTE DES NAVIRES QUI ARRIVENT ET PARTENT DES PORTS CANADIENS AU TITRE DU CABOTAGE, SELON LA PROVINCE OU LE TERRITOIRE ET LA CATEGORIE DE MOUVEMENT, 1984

DEPARTURES - DEPARTS				TOTAL				PROVINCE OU TERRITOIRE CATEGORIE DE MOUVEMENT
NUMBER OF VESSELS	GROSS REGISTER TONNAGE	NET REGISTER TONNAGE	CARGO TONNES LOADED	NUMBER OF VESSELS	GROSS REGISTER TONNAGE	NET REGISTER TONNAGE	CARGO TONNES HANDLED	
NOMBRE DE NAVIRES	JAUGE BRUTE AU REGISTRE	JAUGE NETTE AU REGISTRE	TONNAGE DE LA CARGAISON CHARGEE	NOMBRE DE NAVIRES	JAUGE BRUTE AU REGISTRE	JAUGE NETTE AU REGISTRE	TONNAGE DE LA CARGAISON MANUTENTIONNEE	
3.652	7 059 668	3 663 049	221 835	9.030	19 826 522	10 686 878	2 398 484	TERRE-NEUVE
4.035	12 698 439	7 102 056	-	6.370	19 704 715	10 858 151	-	AVEC CARGAISON SUR LEST
7.687	19 758 107	10 765 105	221 835	15.400	39 531 237	21 545 029	2 398 484	TOTAL
-	-	-	-	145	489 786	334 574	505 981	ILE-DU-PRINCE-EDOUARD
248	507 162	340 528	-	354	520 667	345 412	-	AVEC CARGAISON SUR LEST
248	507 162	340 528	-	499	1 010 453	679 986	505 981	TOTAL
1.056	8 370 568	4 931 077	4 061 771	1.671	13 953 818	8 313 000	7 165 154	NOUVELLE-ECOSSE
1.381	7 747 975	4 595 925	-	3.225	18 313 460	10 734 306	-	AVEC CARGAISON SUR LEST
2.437	16 118 543	9 527 002	4 061 771	4.896	32 267 278	19 047 306	7 165 154	TOTAL
180	900 599	617 056	1 213 919	383	2 685 714	1 775 561	3 172 704	NOUVEAU-BRUNSWICK
299	1 825 659	1 173 944	-	560	2 776 854	1 817 468	-	AVEC CARGAISON SUR LEST
479	2 726 252	1 791 000	1 213 919	943	5 462 568	3 593 029	3 172 704	TOTAL
2.556	15 734 535	10 372 965	15 664 987	5.816	40 358 814	27 103 125	40 050 827	QUEBEC
2.669	24 734 567	17 259 263	-	4.777	43 687 220	30 381 200	-	AVEC CARGAISON SUR LEST
5.225	40 469 102	27 632 228	15 664 987	10.593	84 046 034	57 484 325	40 050 827	TOTAL
1.777	22 312 528	15 727 801	27 751 006	3.092	36 580 596	25 683 028	44 470 271	ONTARIO
1.486	16 982 552	11 934 056	-	3.276	39 045 909	27 533 276	-	AVEC CARGAISON SUR LEST
3.263	39 295 080	27 661 857	27 751 006	6.368	75 626 505	53 216 304	44 470 271	TOTAL
18	29 200	29 200	28 540	18	29 200	29 200	28 540	MANITOBA
9	4 284	1 782	-	36	37 768	32 764	-	AVEC CARGAISON SUR LEST
27	33 484	30 982	28 540	54	66 968	61 964	28 540	TOTAL
8.956	12 823 275	11 526 808	19 753 071	18.160	25 826 709	23 222 775	39 479 928	COLOMBIE-BRITANNIQUE
408	318 017	317 843	-	579	511 515	511 167	-	AVEC CARGAISON SUR LEST
9.364	13 141 292	11 844 651	19 753 071	18.739	26 338 224	23 733 942	39 479 928	TOTAL
19	96 165	60 325	3 140	108	510 079	333 633	124 650	TERRITOIRES DU NORD-OUEST
85	310 523	207 058	-	102	325 469	215 876	-	AVEC CARGAISON SUR LEST
104	406 688	267 383	3 140	210	835 548	549 509	124 650	TOTAL
18.214	67 326 538	46 928 281	68 698 269	38.423	140 261 238	97 481 774	137 396 539	TOTAL, CANADA
10.620	65 129 172	42 932 455	-	19.279	124 923 577	82 429 620	-	AVEC CARGAISON SUR LEST
28.834	132 455 710	89 860 736	68 698 269	57.702	265 184 815	179 911 394	137 396 539	TOTAL

TABLE 7: CARGO TONNES HANDLED AT CANADIAN PORTS IN COASTWISE SHIPPING, BY PROVINCE OR TERRITORY OF LOADING AND UNLOADING, 1984

PROVINCE OR TERRITORY OF LOADING	PROVINCE OR TERRITORY OF UNLOADING - PROVINCE OU TERRITOIRE DE DECHARGEMENT				
	NEWFOUNDLAND	PRINCE EDWARD ISLAND	NOVA SCOTIA	NEW BRUNSWICK	QUEBEC
	TERRE-NEUVE	ILE-DU-PRINCE-EDOUARD	NOUVELLE-ECOSSE	NOUVEAU-BRUNSWICK	
NEWFOUNDLAND	91 826	-	61 477	-	68 256
PRINCE EDWARD ISLAND	-	-	-	-	-
NOVA SCOTIA	1 259 808	395 150	503 279	514 611	1 199 546
NEW BRUNSWICK	300 854	73 204	460 270	19 275	353 552
QUEBEC	461 196	29 567	1 934 940	1 409 001	6 924 420
ONTARIO	62 964	8 060	143 417	5 883	15 820 895
MANITDBA	-	-	-	-	1 195
BRITISH COLUMBIA	-	-	-	10 015	16 200
NORTHWEST TERRITORIES	-	-	-	-	1 775
TOTAL	2 176 649	505 981	3 103 383	1 958 785	24 385 840

COMPONENTS MAY NOT ADD UP TO TOTALS DUE TO ROUNDING

TABLEAU 7: TONNAGE DE LA CARGAISON MANUTENTIONNEE DANS LES PORTS CANADIENS AU TITRE DU CABOTAGE, SELON LA PROVINCE  
OU LE TERRITOIRE DE CHARGEMENT ET DE DECHARGEMENT, 1984

PROVINCE OR TERRITORY OF UNLOADING - PRDVINCE DU TERRITOIRE DE DECHARGEMENT					TOTAL	PRDVINCE DU TERRITOIRE
ONTARIO	MANITOBA	BRITISH COLUMBIA	NORTHWEST TERRITORIES	COLOMBIE- BRITANNIQUE		TERRITOIRES DU NORD-OUEST
-	-	-	276	-	221 835	TERRE-NEUVE
-	-	-	-	-	-	ILE-DU-PRINCE-EDOUARD
173 480	-	-	15 898	-	4 061 771	NOUVELLE-ECOSSE
6 763	-	-	-	-	1 213 919	NOUVEAU-BRUNSWICK
4 829 771	-	-	76 092	-	15 664 987	QUEBEC
11 709 251	-	-	535	-	27 751 006	ONTARIO
-	-	-	27 345	-	28 540	MANITOBA
-	-	19 726 856	-	-	19 753 071	COLOMBIE-BRITANNIQUE
-	-	-	1 365	-	3 140	TERRITOIRES DU NORD-OUEST
16 719 265	-	19 726 856	121 511	-	68 698 269	TOTAL

LES CHIFFRES AYANT ETE ARRONDIS, LA SOMME DES COMPOSANTES PEUT NE PAS CORRESPONDRE AUX TOTAUX

TABLE 8: CARGO TONNES LOADED AT SELECTED CANADIAN PORTS IN COASTWISE SHIPPING, BY PROVINCE OR TERRITORY OF UNLOADING, 1984

PROVINCE OR TERRITORY OF UNLOADING	PORT OF LOADING - PORT DE CHARGEMENT					
	ST. JOHN'S	HALIFAX	SAINT JOHN	QUEBEC	MONTREAL	TORONTO
NEWFOUNDLAND	39 280	906 926	300 854	96 269	337 394	-
PRINCE EDWARD ISLAND	-	208 635	73 204	8 261	4 103	-
NOVA SCOTIA	32 200	299 557	460 270	22 188	1 502 156	-
NEW BRUNSWICK	-	497 126	19 275	50 729	1 292 641	-
QUEBEC	7 922	782 115	353 552	868 989	1 516 678	14 358
ONTARIO	-	62 317	-	-	148 267	7 001
MANITOBA	-	-	-	-	-	-
BRITISH COLUMBIA	-	-	-	-	-	-
NORTHWEST TERRITORIES	276	15 898	-	-	72 638	-
TOTAL	79 677	2 772 576	1 207 156	1 046 435	4 873 877	21 359

TABLE 9: CARGO TONNES UNLOADED AT SELECTED CANADIAN PORTS IN COASTWISE SHIPPING, BY PROVINCE OR TERRITORY OF LOADING, 1984

PROVINCE OR TERRITORY OF LOADING	PORT OF UNLOADING - PORT DE DECHARGEMENT					
	ST. JOHN'S	HALIFAX	SAINT JOHN	QUEBEC	MONTREAL	TORONTO
NEWFOUNDLAND	5 216	28 215	-	56 591	9 435	-
PRINCE EDWARD ISLAND	-	-	-	-	-	-
NOVA SCOTIA	411 817	23 381	331 680	32 427	711 642	-
NEW BRUNSWICK	139 489	276 144	-	85 126	87 010	-
QUEBEC	197 265	1 337 376	1 149 836	1 084 249	758 116	17 472
ONTARIO	17 069	142 054	-	4 062 954	4 291 023	956 589
MANITOBA	-	-	-	-	-	-
BRITISH COLUMBIA	-	-	10 015	-	-	-
NORTHWEST TERRITORIES	-	-	-	700	929	-
TOTAL	770 839	1 807 170	1 449 941	5 303 047	6 208 194	974 061

COMPONENTS MAY NOT ADD UP TO TOTALS DUE TO ROUNDING

TABLEAU 8: TONNAGE DE LA CARGAISON CHARGÉE DANS CERTAINS PORTS CANADIENS AU TITRE DU CABOTAGE, SELON LA PROVINCE OU LE TERRITOIRE DE DECHARGEMENT, 1984

PORT OF LOADING - PORT DE CHARGEMENT				TOTAL CARGO LOADED AT SELECTED PORTS	TOTAL CARGO LOADED AT ALL PORTS	PROVINCE OU TERRITOIRE DE DECHARGEMENT
HAMILTON	THUNDER BAY	VANCOUVER	NEW WESTMINSTER	CARGAISON TOTALE CHARGÉE A CERTAINS PORTS	CARGAISON TOTALE CHARGÉE A TOUS LES PORTS	
1 478	29 348	-	-	1 711 549	2 176 649	TERRE-NEUVE
-	-	-	-	294 203	505 981	ILE-DU-PRINCE-EDOUARD
-	115 477	-	-	2 431 848	3 103 383	NOUVELLE-ECOSSE
-	-	10 015	-	1 869 786	1 958 785	NOUVEAU-BRUNSWICK
111 708	13 658 630	16 200	-	17 330 153	24 385 840	QUEBEC
-	6 236 606	-	-	6 454 191	16 719 265	ONTARIO
-	-	-	-	-	-	MANITOBA
-	-	2 401 469	1 207 922	3 609 391	19 726 856	COLOMBIE-BRITANNIQUE
-	-	-	-	88 812	121 511	TERRITOIRES DU NORD-OUEST
113 185	20 040 062	2 427 684	1 207 922	33 789 933	68 698 269	TOTAL

TABLEAU 9: TONNAGE DE LA CARGAISON DECHARGÉE DANS CERTAINS PORTS CANADIENS AU TITRE DU CABOTAGE, SELON LA PROVINCE OU LE TERRITOIRE DE CHARGEMENT, 1984

PORT OF UNLOADING - PORT DE DECHARGEMENT				TOTAL CARGO UNLOADED AT SELECTED PORTS	TOTAL CARGO UNLOADED AT ALL PORTS	PROVINCE OU TERRITOIRE DE CHARGEMENT
HAMILTON	THUNDER BAY	VANCOUVER	NEW WESTMINSTER	CARGAISON TOTALE DECHARGÉE A CERTAINS PORTS	CARGAISON TOTALE DECHARGÉE A TOUS LES PORTS	
-	-	-	-	99 456	221 835	TERRE-NEUVE
-	-	-	-	-	-	ILE-DU-PRINCE-EDOUARD
53 396	-	-	-	1 564 343	4 061 771	NOUVELLE-ECOSSE
6 763	-	-	-	594 532	1 213 919	NOUVEAU-BRUNSWICK
4 236 930	8 090	-	-	8 789 334	15 664 987	QUEBEC
1 218 022	390 508	-	-	11 078 219	27 751 006	ONTARIO
-	-	-	-	-	28 540	MANITOBA
-	-	2 762 413	2 018 614	4 791 042	19 753 071	COLDMBIE-BRITANNIQUE
-	-	-	-	1 629	3 140	TERRITOIRES DU NORD-OUEST
5 515 110	398 598	2 762 413	2 018 614	26 518 555	68 698 269	TOTAL

LES CHIFFRES AYANT ÉTÉ ARRONDIS, LA SOMME DES COMPOSANTES PEUT NE PAS CORRESPONDRE AUX TOTAUX



TABLE 10: CARGO TONNES LOADED AND UNLOADED AT CANADIAN PORTS IN COASTWISE SHIPPING BY SELECTED COMMODITY, PROVINCE OR TERRITORY OF LOADING AND UNLOADING, 1984

PROVINCE OR TERRITORY OF LOADING	TOTAL	WHEAT BLE	OTHER GRAIN AUTRES CEREALES	LOGS AND BOLTS BILLES ET BILLOTS	PULPWOOD BOIS A PATE	IRON ORE (1) MINERAL DE FER(1)
NEWFOUNDLAND	36 094	-	-	-	36	74
PRINCE EDWARD ISLAND	-	-	-	-	-	-
NOVA SCOTIA	2 817 026	1 054	3 751	-	-	-
NEW BRUNSWICK	1 114 302	-	-	-	-	-
QUEBEC	9 626 632	-	38 421	-	434 847	5 559 071
ONTARIO	23 922 349	13 911 487	2 608 570	-	-	1 231 069
MANITOBA	18 145	-	-	-	-	-
BRITISH COLUMBIA	16 398 208	-	-	8 911 522	3 373 961	1 043
NORTHWEST TERRITORIES	-	-	-	-	-	-
TOTAL	53 932 757	13 912 542	2 650 742	8 911 522	3 808 844	6 791 257

PROVINCE OR TERRITORY OF UNLOADING	TOTAL	WHEAT BLE	OTHER GRAIN AUTRES CEREALES	LOGS AND BOLTS BILLES ET BILLOTS	PULPWOOD BOIS A PATE	IRON ORE (1) MINERAL DE FER(1)
NEWFOUNDLAND	1 489 883	15 630	23 553	-	-	-
PRINCE EDWARD ISLAND	494 021	-	-	-	-	-
NOVA SCOTIA	1 703 913	113 721	1 756	-	36	349 964
NEW BRUNSWICK	1 023 778	-	33 084	-	-	-
QUEBEC	19 189 400	12 037 510	2 236 487	-	434 847	643 384
ONTARIO	13 550 603	1 745 680	355 862	-	-	5 796 866
MANITOBA	-	-	-	-	-	-
BRITISH COLUMBIA	16 398 208	-	-	8 911 522	3 373 961	1 043
NORTHWEST TERRITORIES	82 951	-	-	-	-	-
TOTAL	53 932 757	13 912 542	2 650 742	8 911 522	3 808 844	6 791 257

COMPONENTS MAY NOT ADD TO TOTALS DUE TO ROUNDING  
 (1) INCLUDES IRON ORE CONCENTRATES AND SCRAP

TABLÉAU 10: TONNAGE DE LA CARGAISON CHARGÉE ET DÉCHARGÉE DANS LES PORTS CANADIENS AU TITRE DU CABOTAGE, SELON CERTAINES MARCHANDISES ET LA PROVINCE OU LE TERRITOIRE DE CHARGEMENT ET DE DÉCHARGEMENT, 1984

COAL CHARBON	LIMESTONE CALCAIRE	SAND AND GRAVEL SABLE ET GRAVIER	GASOLINE ESSENCE	FUEL OIL MAZOUT	TOTAL	PROVINCE OU TERRITOIRE DE CHARGEMENT
-	-	-	10 392	25 591	36 094	TERRE-NEUVE
-	-	-	-	-	-	ILE-DU-PRINCE-EDOUARD
155 615	2 922	224 700	729 404	1 699 578	2 817 026	NOUVELLE-ECOSSE
-	-	-	516 315	597 987	1 114 302	NOUVEAU-BRUNSWICK
5 815	-	15 534	892 923	2 680 021	9 626 632	QUEBEC
2 707 424	1 830 780	-	516 665	1 116 354	23 922 349	ONTARIO
-	-	-	2 911	15 235	18 145	MANITOBA
1 984	1 385 298	929 980	620 438	1 173 981	16 398 208	COLOMBIE-BRITANNIQUE
-	-	-	-	-	-	TERRITOIRES DU NORD-OUEST
2 870 839	3 219 000	1 170 215	3 289 048	7 308 748	53 932 757	TOTAL

COAL CHARBON	LIMESTONE CALCAIRE	SAND AND GRAVEL SABLE ET GRAVIER	GASOLINE ESSENCE	FUEL OIL MAZOUT	TOTAL	PROVINCE OU TERRITOIRE DE DÉCHARGEMENT
984	2 922	710	424 087	1 021 996	1 489 883	TERRE-NEUVE
-	-	177 401	128 920	187 699	494 021	ILE-DU-PRINCE-EDOUARD
160 447	-	-	335 068	742 921	1 703 913	NOUVELLE-ECOSSE
-	-	-	318 685	672 009	1 023 778	NOUVEAU-BRUNSWICK
-	15 870	62 123	1 067 631	2 691 548	19 189 400	QUEBEC
2 707 424	1 814 910	-	377 896	751 964	13 550 603	ONTARIO
-	-	-	-	-	-	MANITOBA
1 984	1 385 298	929 980	620 438	1 173 981	16 398 208	COLOMBIE-BRITANNIQUE
-	-	-	16 322	66 629	82 951	TERRITOIRES DU NORD-OUEST
2 870 839	3 219 000	1 170 215	3 289 048	7 308 748	53 932 757	TOTAL

LES CHIFFRES AVANT ÉTÉ ARRONDIS. LA SOMME DES COMPOSANTES PEUT NE PAS CORRESPONDRE AUX TOTAUX  
(1) Y COMPRIS LES CONCENTRÉS DE MINÉRAI DE FER ET LA FERRAILLE

TABLE 11: CARGO TONNES LOADED AND UNLOADED, THE NUMBER, GROSS AND NET REGISTER TONNAGE OF VESSELS WHICH ARRIVED AND DEPARTED FROM CANADIAN PORTS IN COASTWISE SHIPPING, BY CANADIAN REGION, REGISTRY OF VESSEL AND TYPE OF MOVEMENT, 1993

NO.	REGION REGISTRY OF VESSEL TYPE OF MOVEMENT	TOTAL				ARRIVALS - ARRIVES			
		NUMBER OF VESSELS	GROSS REGISTER TONNAGE	NET REGISTER TONNAGE	CARGO TONNES HANDLED	NUMBER OF VESSELS	GROSS REGISTER TONNAGE	NET REGISTER TONNAGE	CARGO TONNES UNLOADED
		NOMBRE DE NAVIRES	JAUGE BRUTE AU REGISTRE	JAUGE NETTE AU REGISTRE	TONNAGE DE LA CARGAISON MANUTENTIONNEE	NOMBRE DE NAVIRES	JAUGE BRUTE AU REGISTRE	JAUGE NETTE AU REGISTRE	TONNAGE DE LA CARGAISON DECHARGEE
ATLANTIC REGION									
UNITED KINGDOM									
1	CARGO	6	5 892	2 364	7 106	6	5 892	2 364	7 106
2	BALLAST	7	6 874	2 758	-	-	-	-	-
3	TOTAL	13	12 766	5 122	7 106	6	5 892	2 364	7 106
NORWAY									
4	CARGO	1	21 284	14 422	10 015	1	21 284	14 422	10 015
5	BALLAST	-	-	-	-	-	-	-	-
6	TOTAL	1	21 284	14 422	10 015	1	21 284	14 422	10 015
LIBERIA									
7	CARGO	4	73 010	44 738	31 350	2	36 505	22 369	15 675
8	BALLAST	-	-	-	-	-	-	-	-
9	TOTAL	4	73 010	44 738	31 350	2	36 505	22 369	15 675
JAPAN									
10	CARGO	5	22 775	12 220	31 727	5	22 775	12 220	31 727
11	BALLAST	6	32 774	17 759	-	-	-	-	-
12	TOTAL	11	55 549	29 979	31 727	5	22 775	12 220	31 727
PANAMA									
13	CARGO	1	4 972	2 224	6 048	1	4 972	3 234	6 048
14	BALLAST	1	4 972	3 234	-	-	-	-	-
15	TOTAL	2	9 944	6 468	6 048	1	4 972	3 234	6 048
BAHAMAS									
16	CARGO	282	1 534 620	778 818	14 432	141	767 309	389 409	7 216
17	BALLAST	2 123	11 553 419	5 863 891	-	1 076	5 855 606	2 971 954	-
18	TOTAL	2 405	13 088 039	6 642 709	14 432	1 217	6 622 915	3 361 363	7 216
BERMUDA									
19	CARGO	71	176 861	116 440	175 293	41	102 131	67 240	80 590
20	BALLAST	126	217 914	129 984	-	57	94 011	55 152	-
21	TOTAL	197	394 775	246 424	175 293	98	196 142	122 392	80 590
CANADA									
22	CARGO	12 724	38 941 806	22 596 635	14 378 116	7 175	21 781 470	12 756 935	8 139 990
23	BALLAST	8 857	31 562 029	19 096 093	-	3 618	13 426 931	8 064 579	-
24	TOTAL	21 581	70 503 835	41 692 728	14 378 116	10 793	35 208 401	20 821 514	8 139 990
REGION TOTAL									
25	CARGO	13 094	40 781 220	23 568 871	14 654 087	7 372	22 742 338	13 268 193	8 298 368
26	BALLAST	11 120	43 377 982	25 113 719	-	4 751	19 376 548	11 091 685	-
27	TOTAL	24 214	84 159 202	48 682 590	14 654 087	12 123	42 118 886	24 359 878	8 298 368

TABLEAU 11: TONNAGE DE LA CARGAISON CHARGÉE ET DÉCHARGÉE AINSI QUE LE NOMBRE, LA JAUGE BRUTE ET LA JAUGE NETTE DES NAVIRES QUI ARRIVENT ET PARTENT DES PORTS CANADIENS AU TITRE DU CABOTAGE, SELON LA RÉGION DU CANADA, LE PAYS D'IMMATRICULATION DU NAVIRE ET LA CATÉGORIE DE MOUVEMENT, 1984

DÉPARTURES - DEPARTS				TOTAL				REGION IMMATRICULATION DES NAVIRES CATÉGORIE DE MOUVEMENT	NO.
NUMBER OF VESSELS	GROSS REGISTER TONNAGE	NET REGISTER TONNAGE	CARGO TONNES LOADED	NUMBER OF VESSELS	GROSS REGISTER TONNAGE	NET REGISTER TONNAGE	CARGO TONNES HANDLED		
NOMBRE DE NAVIRES	JAUGE BRUTE AU REGISTRE	JAUGE NETTE AU REGISTRE	TONNAGE DE LA CARGAISON CHARGÉE	NOMBRE DE NAVIRES	JAUGE BRUTE AU REGISTRE	JAUGE NETTE AU REGISTRE	TONNAGE DE LA CARGAISON MANUTENTIONNÉE		
REGION DE L'ATLANTIQUE									
ROYAUME-UNI									
-	-	-	-	6	5 892	2 364	7 106	AVEC CARGO	1
7	6 874	2 758	-	7	6 874	2 758	-	SUR LEST	2
7	6 874	2 758	-	13	12 766	5 122	7 106	TOTAL	3
NORVEGE									
-	-	-	-	1	21 284	14 422	10 015	AVEC CARGO	4
-	-	-	-	1	21 284	14 422	10 015	SUR LEST	5
-	-	-	-	1	21 284	14 422	10 015	TOTAL	6
LIBERIA									
2	36 505	22 369	15 675	4	73 010	44 738	31 350	AVEC CARGO	7
-	-	-	-	-	-	-	-	SUR LEST	8
2	36 505	22 369	15 675	4	73 010	44 738	31 350	TOTAL	9
JAPON									
-	-	-	-	5	22 775	12 220	31 727	AVEC CARGO	10
6	32 774	17 759	-	6	32 774	17 759	-	SUR LEST	11
6	32 774	17 759	-	11	55 549	29 979	31 727	TOTAL	12
PANAMA									
-	-	-	-	1	4 972	3 234	6 048	AVEC CARGO	13
1	4 972	3 234	-	1	4 972	3 234	-	SUR LEST	14
1	4 972	3 234	-	2	9 944	6 468	6 048	TOTAL	15
ILES BAHAMAS									
141	767 311	389 409	7 216	282	1 534 620	778 818	14 432	AVEC CARGO	16
1,047	5 697 813	2 891 937	-	2,123	11 553 419	5 863 891	-	SUR LEST	17
1,188	6 465 124	3 281 346	7 216	2,405	13 088 039	6 642 709	14 432	TOTAL	18
BERMUDES									
30	74 730	49 200	94 703	71	176 861	116 440	175 293	AVEC CARGO	19
69	123 903	74 832	-	126	217 914	129 984	-	SUR LEST	20
99	198 633	124 032	94 703	197	394 775	246 424	175 293	TOTAL	21
CANADA									
5,549	17 160 336	9 839 700	6 238 125	12,724	38 941 806	22 596 635	14 378 116	AVEC CARGO	22
5,239	18 135 098	11 031 514	-	8,857	31 562 029	19 096 093	-	SUR LEST	23
10,788	35 295 434	20 871 214	6 238 125	21,581	70 503 835	41 692 728	14 378 116	TOTAL	24
TOTAL, REGION									
5,722	18 038 882	10 300 678	6 355 720	13,094	40 781 220	23 568 871	14 654 087	AVEC CARGO	25
6,369	24 001 434	14 022 034	-	11,120	43 377 982	25 113 719	-	SUR LEST	26
12,091	42 040 316	24 322 712	6 355 720	24,214	84 159 202	48 682 590	14 654 087	TOTAL	27

LES CHIFFRES AYANT ÉTÉ ARRONDIS, LA SOMME DES COMPOSANTES PEUT NE PAS CORRESPONDRE AUX TOTAUX

TABLE 11: CARGO TONNES LOADED AND UNLOADED, THE NUMBER, GROSS AND NET REGISTER TONNAGE OF VESSELS WHICH ARRIVED AND DEPARTED FROM CANADIAN PORTS IN COASTWISE SHIPPING, BY CANADIAN REGION, REGISTRY OF VESSEL AND TYPE OF MOVEMENT, 1994

NO.	REGION REGISTRY OF VESSEL TYPE OF MOVEMENT	TOTAL			ARRIVALS - ARRIVÉES				
		NUMBER OF VESSELS	GROSS REGISTER TONNAGE	NET REGISTER TONNAGE	CARGO TONNES HANDLED	NUMBER OF VESSELS	GROSS REGISTER TONNAGE	NET REGISTER TONNAGE	CARGO TONNES UNLOADED
		NOMBRE DE NAVIRES	JAUGE BRUTE AU REGISTRE	JAUGE NETTE AU REGISTRE	TONNAGE DE LA CARGAISON MANUTENTIONNEE	NOMBRE DE NAVIRES	JAUGE BRUTE AU REGISTRE	JAUGE NETTE AU REGISTRE	TONNAGE DE LA CARGAISON DECHARGEE
ST-LAWRENCE REGION									
UNITED KINGDOM									
1	CARGO	6	5 892	2 364	7 106	-	-	-	-
2	BALLAST	6	5 892	2 364	-	6	5 892	2 364	-
3	TOTAL	12	11 784	4 728	7 106	6	5 892	2 364	-
NORWAY									
4	CARGO	1	21 284	14 422	16 200	1	21 284	14 422	16 200
5	BALLAST	1	21 284	14 422	-	-	-	-	-
6	TOTAL	2	42 568	28 844	16 200	1	21 284	14 422	16 200
JAPAN									
7	CARGO	6	32 774	17 759	44 607	1	9 999	5 539	12 880
8	BALLAST	7	42 773	23 298	-	6	32 774	17 759	-
9	TOTAL	13	75 547	41 057	44 607	7	42 773	23 298	12 880
PANAMA									
10	CARGO	1	4 972	3 234	6 048	-	-	-	-
11	BALLAST	5	24 860	16 170	-	3	14 916	9 702	-
12	TOTAL	6	29 832	19 404	6 048	3	14 916	9 702	-
BERMUDA									
13	CARGO	8	19 928	13 120	14 113	8	19 928	13 120	14 113
14	BALLAST	8	19 928	13 120	-	-	-	-	-
15	TOTAL	16	39 856	26 240	14 113	8	19 928	13 120	14 113
CANADA									
16	CARGO	4,055	36 987 863	24 956 201	38 704 179	2,308	22 869 649	15 601 025	23 910 587
17	BALLAST	4,277	41 879 434	29 202 084	-	1,932	18 107 420	12 583 111	-
18	TOTAL	8,332	78 861 297	54 158 285	38 704 179	4,240	40 977 069	28 184 136	23 910 587
REGION TOTAL									
19	CARGO	4,077	37 072 713	25 007 100	38 792 253	2,318	22 920 860	15 634 106	23 953 780
20	BALLAST	4,304	41 988 171	29 271 458	-	1,947	18 161 002	12 612 936	-
21	TOTAL	8,381	79 060 884	54 278 558	38 792 253	4,265	41 081 862	28 247 042	23 953 780

TABEAU 11: TONNAGE DE LA CARGAISON CHARGÉE ET DÉCHARGÉE AINSI QUE LE NOMBRE, LA JAUGE BRUTE ET LA JAUGE NETTE DES NAVIRES QUI ARRIVENT ET PARTENT DES PORTS CANADIENS AU TITRE DU CABOTAGE, SELON LA RÉGION DU CANADA, LE PAYS D'IMMATRICULATION DU NAVIRE ET LA CATÉGORIE DE MOUVEMENT, 1984

DEPARTURES - DEPARTS				TOTAL				REGION IMMATRICULATION DES NAVIRES CATÉGORIE DE MOUVEMENT	ND.
NUMBER OF VESSELS	GROSS REGISTER TONNAGE	NET REGISTER TONNAGE	CARGO TONNES LOADED	NUMBER OF VESSELS	GROSS REGISTER TONNAGE	NET REGISTER TONNAGE	CARGO TONNES HANDLED		
NOMBRE DE NAVIRES	JAUGE BRUTE AU REGISTRE	JAUGE NETTE AU REGISTRE	TONNAGE DE LA CARGAISON CHARGÉE	NOMBRE DE NAVIRES	JAUGE BRUTE AU REGISTRE	JAUGE NETTE AU REGISTRE	TONNAGE DE LA CARGAISON MANUTENTIONNÉE		
REGION DU ST-LAURENT									
ROYAUME-UNI									
6	5 892	2 364	7 106	6	5 892	2 364	7 106	AVEC CARGO SUR LEST	1
-	-	-	-	6	5 892	2 364	-		2
6	5 892	2 364	7 106	12	11 784	4 728	7 106	TOTAL	3
NORVEGE									
-	-	-	-	1	21 284	14 422	16 200	AVEC CARGO SUR LEST	4
1	21 284	14 422	-	1	21 284	14 422	-		5
1	21 284	14 422	-	2	42 568	28 844	16 200	TOTAL	6
JAPON									
5	22 775	12 220	31 727	6	32 774	17 759	44 607	AVEC CARGO SUR LEST	7
1	9 999	5 539	-	7	42 773	23 298	-		8
6	32 774	17 759	31 727	13	75 547	41 057	44 607	TOTAL	9
PANAMA									
1	4 972	3 234	6 048	1	4 972	3 234	6 048	AVEC CARGO SUR LEST	10
2	9 944	6 468	-	5	24 860	16 170	-		11
3	14 916	9 702	6 048	6	29 832	19 404	6 048	TOTAL	12
BERMUDES									
-	-	-	-	8	19 928	13 120	14 113	AVEC CARGO SUR LEST	13
8	19 928	13 120	-	8	19 928	13 120	-		14
8	19 928	13 120	-	16	39 856	26 240	14 113	TOTAL	15
CANADA									
1.747	14 118 214	9 355 176	14 793 592	4.055	36 987 863	24 956 201	38 704 179	AVEC CARGO SUR LEST	16
2.345	23 766 014	16 618 973	-	4.277	41 873 434	29 202 084	-		17
4.092	37 884 228	25 974 149	14 793 592	8.332	78 861 297	54 158 285	38 704 179	TOTAL	18
TOTAL, REGION									
1.759	14 151 853	9 372 994	14 838 473	4.077	37 072 713	25 007 100	38 792 253	AVEC CARGO SUR LEST	19
2.357	23 827 169	16 658 522	-	4.304	41 988 171	29 271 458	-		20
4.116	37 979 022	26 031 516	14 838 473	8.381	79 060 884	54 278 558	38 792 253	TOTAL	21



TABLE 11: CARGO TONNES LOADED AND UNLOADED, THE NUMBER, GROSS AND NET REGISTER TONNAGE OF VESSELS WHICH ARRIVED AND DEPARTED FROM CANADIAN PORTS IN COASTWISE SHIPPING, BY CANADIAN REGION, REGISTRY OF VESSEL AND TYPE OF MOVEMENT, 1984

NO.	REGION REGISTRY OF VESSEL TYPE OF MOVEMENT	TOTAL			ARRIVALS - ARRIVEES				
		NUMBER OF VESSELS	GROSS REGISTER TONNAGE	NET REGISTER TONNAGE	CARGO TONNES HANDLED	NUMBER OF VESSELS	GROSS REGISTER TONNAGE	NET REGISTER TONNAGE	CARGO TONNES UNLOADED
		NOMBRE DE NAVIRES	JAUGE BRUTE AU REGISTRE	JAUGE NETTE AU REGISTRE	TONNAGE DE LA CARGAISON MANUTENTIONNEE	NOMBRE DE NAVIRES	JAUGE BRUTE AU REGISTRE	JAUGE NETTE AU REGISTRE	TONNAGE DE LA CARGAISON DECHARGEE
GREAT LAKES REGION									
JAPAN									
1	CARGO	1	9 999	5 539	12 880	-	-	-	-
2	BALLAST	1	9 999	5 539	-	1	9 999	5 539	-
3	TOTAL	2	19 998	11 078	12 880	1	9 999	5 539	-
CANADA									
4	CARGO	3,081	36 540 985	25 647 877	44 404 336	1,310	14 253 262	9 940 421	16 692 738
5	BALLAST	3,269	39 017 748	27 509 575	-	1,786	22 044 277	15 584 600	-
6	TOTAL	6,350	75 558 733	53 157 452	44 404 336	3,096	36 297 539	25 525 021	16 692 738
UNITED STATES									
7	CARGO	10	29 612	29 612	53 056	5	14 806	14 806	26 528
8	BALLAST	6	18 162	18 162	-	3	9 081	9 081	-
9	TOTAL	16	47 774	47 774	53 056	8	23 887	23 887	26 528
REGION TOTAL									
10	CARGO	3,092	36 580 596	25 683 028	44 470 271	1,315	14 268 068	9 955 227	16 719 266
11	BALLAST	3,276	39 045 909	27 533 276	-	1,790	22 063 357	15 599 220	-
12	TOTAL	6,368	75 626 505	53 216 304	44 470 271	3,105	36 331 425	25 554 447	16 719 266

TABLEAU 11: TONNAGE DE LA CARGAISON CHARGÉE ET DÉCHARGÉE AINSI QUE LE NOMBRE, LA JAUGE BRUTE ET LA JAUGE NETTE DES NAVIRES QUI ARRIVENT ET PARTENT DES PORTS CANADIENS AU TITRE DU CABOTAGE, SELON LA RÉGION DU CANADA, LE PAYS D'IMMATRICULATION DU NAVIRE ET LA CATÉGORIE DE MOUVEMENT, 1984

DÉPARTURES - DEPARTS				TOTAL				RÉGION IMMATRICULATION DES NAVIRES CATÉGORIE DE MOUVEMENT	NO.
NUMBER OF VESSELS	GROSS REGISTER TONNAGE	NET REGISTER TONNAGE	CARGO TONNES LOADED	NUMBER OF VESSELS	GROSS REGISTER TONNAGE	NET REGISTER TONNAGE	CARGO TONNES HANDLED		
NOMBRE DE NAVIRES	JAUGE BRUTE AU REGISTRE	JAUGE NETTE AU REGISTRE	TONNAGE DE LA CARGAISON CHARGÉE	NOMBRE DE NAVIRES	JAUGE BRUTE AU REGISTRE	JAUGE NETTE AU REGISTRE	TONNAGE DE LA CARGAISON MANUTENTIONNÉE		
RÉGION DES GRANDS LACS									
JAPDN									
1	9 999	5 539	12 880	1	9 999	5 539	12 880	AVEC CARGO SUR LEST	1
-	-	-	-	1	9 999	5 539	-		2
1	9 999	5 539	12 880	2	19 998	11 078	12 880	TOTAL	3
CANADA									
1.771	22 287 723	15 707 456	27 711 598	3.081	36 540 985	25 647 877	44 404 336	AVEC CARGO SUR LEST	4
1.483	16 973 471	11 924 975	-	3.269	39 017 748	27 509 575	-		5
3.254	39 261 194	27 632 431	27 711 598	6.350	75 558 733	53 157 452	44 404 336	TOTAL	6
ÉTATS-UNIS									
5	14 806	14 806	26 528	10	29 612	29 612	53 056	AVEC CARGO SUR LEST	7
3	9 081	9 081	-	6	18 162	18 162	-		8
8	23 887	23 887	26 528	16	47 774	47 774	53 056	TOTAL	9
TOTAL, RÉGION									
1.777	22 312 528	15 727 801	27 751 006	3.092	36 580 596	25 683 028	44 470 271	AVEC CARGO SUR LEST	10
1.486	16 982 552	11 934 056	-	3.276	39 045 909	27 533 276	-		11
3.263	39 295 080	27 661 857	27 751 006	6.368	75 626 505	53 216 304	44 470 271	TOTAL	12

TABLE 11: CARGO TONNES LOADED AND UNLOADED, THE NUMBER, GROSS AND NET REGISTER TONNAGE OF VESSELS WHICH ARRIVED AND DEPARTED FROM CANADIAN PORTS IN COASTWISE SHIPPING, BY CANADIAN REGION, REGISTRY OF VESSEL AND TYPE OF MOVEMENT, 1984

NO.	REGION REGISTRY OF VESSEL TYPE OF MOVEMENT	TOTAL			ARRIVALS - ARRIVÉES				
		NUMBER OF VESSELS	GROSS REGISTER TONNAGE	NET REGISTER TONNAGE	CARGO TONNES HANDLED	NUMBER OF VESSELS	GROSS REGISTER TONNAGE	NET REGISTER TONNAGE	CARGO TONNES UNLOADED
		NOMBRE DE NAVIRES	JAUGE BRUTE AU REGISTRE	JAUGE NETTE AU REGISTRE	TONNAGE DE LA CARGAISON MANUTENTIONNEE	NOMBRE DE NAVIRES	JAUGE BRUTE AU REGISTRE	JAUGE NETTE AU REGISTRE	TONNAGE DE LA CARGAISON DECHARGEE
PACIFIC REGION									
NORWAY									
1	CARGO	1	21 284	14 422	26 215	-	-	-	-
2	BALLAST	-	-	-	-	-	-	-	-
3	TOTAL	1	21 284	14 422	26 215	-	-	-	-
CANADA									
4	CARGO	18 159	25 805 425	23 208 353	39 453 713	9 204	13 003 434	11 695 967	19 726 856
5	BALLAST	579	511 515	511 167	-	171	193 498	193 324	-
6	TOTAL	18 738	26 316 940	23 719 520	39 453 713	9 375	13 196 932	11 889 291	19 726 856
REGION TOTAL									
7	CARGO	18 160	25 826 709	23 222 775	39 479 928	9 204	13 003 434	11 695 967	19 726 856
8	BALLAST	579	511 515	511 167	-	171	193 498	193 324	-
9	TOTAL	18 739	26 338 224	23 733 942	39 479 928	9 375	13 196 932	11 889 291	19 726 856

TABLEAU 11: TONNAGE DE LA CARGAISON CHARGÉE ET DÉCHARGÉE AINSI QUE LE NOMBRE, LA JAUGE BRUTE ET LA JAUGE NETTE DES NAVIRES QUI ARRIVENT ET PARTENT DES PORTS CANADIENS AU TITRE DU CABOTAGE, SELON LA RÉGION DU CANADA, LE PAYS D'IMMATRICULATION DU NAVIRE ET LA CATÉGORIE DE MOUVEMENT, 1984

DEPARTS				TOTAL				RÉGION IMMATRICULATION DES NAVIRES CATÉGORIE DE MOUVEMENT	NO.
NUMBER OF VESSELS	GROSS REGISTER TONNAGE	NET REGISTER TONNAGE	CARGO TONNES LOADED	NUMBER OF VESSELS	GROSS REGISTER TONNAGE	NET REGISTER TONNAGE	CARGO TONNES HANDLED		
NOMBRE DE NAVIRES	JAUGE BRUTE AU REGISTRE	JAUGE NETTE AU REGISTRE	TONNAGE DE LA CARGAISON CHARGÉE	NOMBRE DE NAVIRES	JAUGE BRUTE AU REGISTRE	JAUGE NETTE AU REGISTRE	TONNAGE DE LA CARGAISON MANUTENTIONNÉE		
								RÉGION DU PACIFIQUE	
								NORVEGE	
1	21 284	14 422	26 215	1	21 284	14 422	26 215	AVEC CARGO SUR LEST	1
									2
1	21 284	14 422	26 215	1	21 284	14 422	26 215	TOTAL	3
								CANADA	
8.955 408	12 801 991 318 017	11 512 386 317 843	19 726 856 -	18.159 579	25 805 425 511 515	23 208 353 511 167	39 453 713 -	AVEC CARGO SUR LEST	4
									5
9.363	13 120 008	11 830 229	19 726 856	18.738	26 316 940	23 719 520	39 453 713	TOTAL	6
								TOTAL, RÉGION	
8.956 408	12 823 275 318 017	11 526 808 317 843	19 753 071 -	18.160 579	25 826 709 511 515	23 222 775 511 167	39 479 928 -	AVEC CARGO SUR LEST	7
									8
9.364	13 141 292	11 844 651	19 753 071	18.739	26 338 224	23 733 942	39 479 928	TOTAL	9

TABLE 11: CARGO TONNES LOADED AND UNLOADED, THE NUMBER, GROSS AND NET REGISTER TONNAGE OF VESSELS WHICH ARRIVED AND DEPARTED FROM CANADIAN PORTS IN COASTWISE SHIPPING, BY CANADIAN REGION, REGISTRY OF VESSEL AND TYPE OF MOVEMENT, 1984

NO.	REGION REGISTRY OF VESSEL TYPE OF MOVEMENT	TOTAL			ARRIVALS - ARRIVÉES				
		NUMBER OF VESSELS	GROSS REGISTER TONNAGE	NET REGISTER TONNAGE	CARGO TONNES HANDLED	NUMBER OF VESSELS	GROSS REGISTER TONNAGE	NET REGISTER TONNAGE	CARGO TONNES UNLOADED
		NOMBRE DE NAVIRES	JAUGE BRUTE AU REGISTRE	JAUGE NETTE AU REGISTRE	TONNAGE DE LA CARGAISON MANUTENTIONNEE	NOMBRE DE NAVIRES	JAUGE BRUTE AU REGISTRE	JAUGE NETTE AU REGISTRE	TONNAGE DE LA CARGAISON DECHARGEE
CANADA TOTAL									
UNITED KINGDOM									
1	CARGO	12	11 784	4 728	14 212	6	5 892	2 364	7 106
2	BALLAST	13	12 766	5 122	-	6	5 892	2 364	-
3	TOTAL	25	24 550	9 850	14 212	12	11 784	4 728	7 106
NORWAY									
4	CARGO	3	63 852	43 266	52 430	2	42 568	28 844	26 215
5	BALLAST	1	21 284	14 422	-	-	-	-	-
6	TOTAL	4	85 136	57 688	52 430	2	42 568	28 844	26 215
LIBERIA									
7	CARGO	4	73 010	44 738	31 350	2	36 505	22 369	15 675
8	BALLAST	-	-	-	-	-	-	-	-
9	TOTAL	4	73 010	44 738	31 350	2	36 505	22 369	15 675
JAPAN									
10	CARGO	12	65 548	35 518	89 214	6	32 774	17 759	44 607
11	BALLAST	14	85 546	46 596	-	7	42 773	23 298	-
12	TOTAL	26	151 094	82 114	89 214	13	75 547	41 057	44 607
PANAMA									
13	CARGO	3	5 644	5 468	12 095	1	4 672	3 284	6 043
14	BALLAST	5	29 332	19 404	-	3	14 916	9 702	-
15	TOTAL	8	39 776	25 872	12 095	4	19 888	12 936	6 043
BAHAMAS									
16	CARGO	282	1 534 620	778 818	14 432	141	767 309	389 409	7 216
17	BALLAST	2,123	11 553 419	5 863 891	-	1,076	5 855 606	2 971 954	-
18	TOTAL	2,405	13 088 039	6 642 709	14 432	1,217	6 622 915	3 361 363	7 216
BERMUDA									
19	CARGO	79	196 789	129 560	189 406	49	122 059	80 360	94 703
20	BALLAST	134	237 842	143 104	-	57	94 011	55 152	-
21	TOTAL	213	434 631	272 664	189 406	106	216 070	135 512	94 703
CANADA									
22	CARGO	38,019	138 276 079	96 409 066	136 940 343	19,997	71 907 815	49 994 348	68 470 171
23	BALLAST	16,982	112 964 726	76 318 919	-	7,507	53 772 126	36 425 614	-
24	TOTAL	55,001	251 240 805	172 727 985	136 940 343	27,504	125 679 941	86 419 962	68 470 171
UNITED STATES									
25	CARGO	10	29 612	29 612	53 056	5	14 806	14 806	26 528
26	BALLAST	6	18 162	18 162	-	3	9 081	9 081	-
27	TOTAL	16	47 774	47 774	53 056	8	23 887	23 887	26 528
GRAND TOTAL									
28	CARGO	38,423	140 261 238	97 481 774	137 396 539	20,209	72 934 700	50 553 493	68 698 269
29	BALLAST	19,279	124 923 577	82 429 620	-	8,659	59 794 405	39 497 165	-
30	TOTAL	57,702	265 184 815	179 911 394	137 396 539	28,868	132 729 105	90 050 658	68 698 269

COMPONENTS MAY NOT ADD UP TO TOTALS DUE TO ROUNDING

TABEAU 11: TONNAGE DE LA CARGAISON CHARGÉE ET DECHARGÉE AINSI QUE LE NOMBRE, LA JAUGE BRUTE ET LA JAUGE NETTE DES NAVIRES QUI ARRIVENT ET PARTENT DES PORTS CANADIENS AU TITRE DU CABOTAGE, SELON LA REGION DU CANADA, LE PAYS D'IMMATRICULATION DU NAVIRE ET LA CATEGORIE DE MOUVEMENT, 1984

DEPARTURES - DEPARTS				TOTAL				REGION IMMATRICULATION DES NAVIRES CATEGORIE DE MOUVEMENT	NO.
NUMBER OF VESSELS	GROSS REGISTER TONNAGE	NET REGISTER TONNAGE	CARGO TONNES LOADED	NUMBER OF VESSELS	GROSS REGISTER TONNAGE	NET REGISTER TONNAGE	CARGO TONNES HANDLED		
NOMBRE DE NAVIRES	JAUGE BRUTE AU REGISTRE	JAUGE NETTE AU REGISTRE	TONNAGE DE LA CARGAISON CHARGÉE	NOMBRE DE NAVIRES	JAUGE BRUTE AU REGISTRE	JAUGE NETTE AU REGISTRE	TONNAGE DE LA CARGAISON MANUTENTIONNÉE		
TOTAL - CANADA									
ROYAUME-UNI									
6	5 892	2 364	7 106	12	11 784	4 728	14 212	AVEC CARGO	1
7	6 874	2 758	-	13	12 766	5 122	-	SUR LEST	2
13	12 766	5 122	7 106	25	24 550	9 850	14 212	TOTAL	3
NORVEGE									
1	21 284	14 422	26 215	3	63 852	43 266	52 430	AVEC CARGO	4
1	21 284	14 422	-	1	21 284	14 422	-	SUR LEST	5
2	42 568	28 844	26 215	4	85 136	57 688	52 430	TOTAL	6
LIBERIA									
2	36 505	22 369	15 675	4	73 010	44 738	31 350	AVEC CARGO	7
-	-	-	-	-	-	-	-	SUR LEST	8
2	36 505	22 369	15 675	4	73 010	44 738	31 350	TOTAL	9
JAPON									
6	32 774	17 759	44 607	12	65 548	35 518	89 214	AVEC CARGO	10
2	42 773	23 298	-	14	85 546	46 596	-	SUR LEST	11
18	75 547	41 057	44 607	26	151 094	82 114	89 214	TOTAL	12
PANAMA									
1	4 972	3 234	6 048	2	9 944	6 468	12 096	AVEC CARGO	13
2	14 916	9 702	-	6	29 832	19 404	-	SUR LEST	14
4	19 888	12 936	6 048	8	39 776	25 872	12 096	TOTAL	15
ILES BAHAMAS									
141	767 311	389 409	7 216	282	1 534 620	778 818	14 432	AVEC CARGO	16
1,047	5 697 813	2 891 937	-	2,123	11 553 419	5 863 891	-	SUR LEST	17
1,188	6 465 124	3 281 346	7 216	2,405	13 088 039	6 642 709	14 432	TOTAL	18
BERMUDES									
30	74 730	49 200	94 703	79	196 789	129 560	189 406	AVEC CARGO	19
77	143 831	87 952	-	134	237 842	143 104	-	SUR LEST	20
107	218 561	137 152	94 703	213	434 631	272 664	189 406	TOTAL	21
CANADA									
18,022	66 368 264	46 414 718	68 470 171	38,019	138 276 079	96 409 066	136 940 343	AVEC CARGO	22
9,475	59 192 600	39 893 305	-	16,982	112 964 726	76 318 919	-	SUR LEST	23
27,497	125 560 864	86 308 023	68 470 171	55,001	251 240 805	172 727 985	136 940 343	TOTAL	24
ETATS-UNIS									
5	14 806	14 806	26 528	10	29 612	29 612	53 056	AVEC CARGO	25
3	9 081	9 081	-	6	18 162	18 162	-	SUR LEST	26
8	23 887	23 887	26 528	16	47 774	47 774	53 056	TOTAL	27
TOTAL GLOBAL									
18,214	67 326 538	46 928 281	68 698 269	38,423	140 261 238	97 481 774	137 396 539	AVEC CARGO	28
10,620	65 129 172	42 932 455	-	19,279	124 923 577	82 429 620	-	SUR LEST	29
28,834	132 455 710	89 860 736	68 698 269	57,702	265 184 815	179 911 394	137 396 539	TOTAL	30

LES CHIFFRES AVANT ETE ARRONDIS. LA SOMME DES COMPOSANTES PEUT NE PAS CORRESPONDRE AUX TOTAUX.



TABLE 12. Cargo Tonnes Loaded and Unloaded and the Number of Vessels which Arrived and Departed from Canadian Ports in Coastwise Shipping, 1946-1983

TABLEAU 12. Tonnage de la cargaison chargée et déchargée ainsi que le nombre de navires qui arrivent et partent des ports canadiens au titre du cabotage, 1946-1983

Year Année	Arrivals - Arrivées				Departures - Départs			
	Number Nombre	Net register tonnage Jauge nette au registre	Cargo unloaded		Number Nombre	Net register tonnage Jauge nette au registre	Cargo loaded	
			Cargaison déchargée				Cargaison chargée	
			short tons(1)	metric tonnes(1)			short tons(1)	metric tonnes(1)
		tonnes courtes(1)	tonnes métriques(1)			tonne courtes(1)	tonnes métriques(1)	
1946	67,014	45,559,014			65,880	41,218,108		
1947	73,439	51,823,502			71,678	47,018,417		
1948	75,141	52,453,382			73,000	47,680,583		
1949 (2)	82,012	56,037,003			80,762	52,203,784		
1950	84,065	56,066,997			82,224	51,615,568		
1951	86,571	60,802,798			84,591	55,609,082		
1952	79,722	56,776,504	30,869,866	28 004 671	81,639	57,876,563	27,574,359	25 015 038
1953	88,675	67,417,391	32,467,480	29 454 002	86,000	62,022,657	28,573,792	25 921 708
1954	84,890	64,291,083	29,913,637	27 137 195	85,581	60,247,848	25,796,418	23 402 117
1955	86,010	67,228,840	33,432,586	30 329 532	85,190	64,889,982	27,612,854	25 049 960
1956	88,640	75,220,366	39,057,169	35 432 068	89,669	76,857,713	34,505,161	31 302 556
1957 (3)	104,079	76,535,160	37,022,139	33 585 920	101,879	73,565,370	37,869,188	34 354 349
1958	100,234	76,197,625	38,778,904	35 179 630	99,364	74,012,136	38,569,541	34 989 679
1959	110,702	85,536,408	39,698,650	36 014 009	109,358	82,359,631	40,228,176	36 494 337
1960	120,125	88,493,116	40,777,135	36 992 395	118,852	85,279,786	40,849,804	37 058 319
1961	115,339	91,157,708	46,416,518	42 108 357	113,632	87,868,807	46,143,599	41 860 748
1962	112,325	87,767,018	43,769,420	39 706 950	111,099	85,231,511	43,831,540	39 763 304
1963	107,232	87,257,470	46,119,756	41 839 139	106,400	85,257,490	45,831,181	41 577 348
1964	105,186	91,007,726	51,864,783	47 050 940	104,134	87,662,780	51,997,367	47 171 218
1965	99,153	89,363,142	53,094,252	48 166 295	97,906	83,137,405	53,131,205	48 199 818
1966	102,400	96,648,426	60,685,949	55 053 367	102,035	93,931,833	60,761,594	55 121 991
1967	96,061	88,639,451	54,893,554	49 798 594	95,633	86,405,639	54,868,302	49 775 686
1968	89,154	90,767,420	56,155,292	50 943 224	88,592	89,918,028	56,130,716	50 920 929
1969	88,543	93,883,371	57,158,805	51 853 596	87,851	93,284,500	57,199,373	51 890 398
1970	80,331	100,935,295	63,163,772	57 301 210	79,884	100,368,093	63,154,162	57 292 492
1971	68,083	96,274,780	60,767,761	55 127 585	68,237	96,202,069	60,767,761	55 127 585
1972	63,438	92,675,867	60,986,594	55 326 107	63,067	91,685,940	60,986,594	55 326 107
1973	58,456	90,480,407	60,973,294	55 314 042	58,054	89,282,852	60,973,294	55 314 042
1974	53,368	86,095,620	59,120,637	53 633 340	53,161	85,428,053	59,120,637	53 633 340
1975	46,867	83,731,925	59,935,600	54 372 662	46,875	83,664,949	59,935,600	54 372 662
1976	41,581	83,173,354	59,394,921	53 882 166	41,402	83,325,939	59,394,921	53 882 166
1977	41,741	86,369,055	64,274,166	58 309 187	41,587	85,972,707	64,274,166	58 309 187
1978	44,606	86,521,016	66,874,743	60 668 091	44,557	86,408,948	66,874,743	60 668 091
1979	34,210	83,231,530	87,027,771	78 950 252	34,238	83,079,923	87,027,771	78 950 252
1980	38,015	87,846,321	91,202,946	82 761 294	37,585	86,757,681	91,202,946	82 761 294
1981	34,271	81,637,381	78,562,932	71 271 093	33,899	80,954,134	78,562,932	71 271 093
1982	29,148	74,965,550	72,622,013	65 881 582	28,228	74,047,462	72,622,013	65 881 582
1983	30,363	98,409,171	77,481,951	70 290 454	29,631	98,015,783	77,481,951	70 290 454
1984	28,868	90,050,658	75,726,878	68 698 269	28,834	89,860,736	75,726,878	68 698 269

(1) Cargo data not available prior to 1952.

(1) Données indisponibles avant 1952.

(2) Data for Newfoundland included from April 1, 1949.

(2) Données pour Terre-Neuve comprises à partir du 1<sup>er</sup> avril 1949.

(3) Data for non-customs ports included for the first time in 1957.

(3) Données pour les ports non douaniers comprises pour la première fois en 1957.

APPENDIX A

LIST OF CANADIAN PORTS AND AREAS OF HANDLING

ARCTIC (61)

90446 - FROBISHER BAY 90298 - MIT NES/TN-D NDA

NOTE THE ARCTIC INCLUDES:

- A - ALL NORTHERN POLAR ISLANDS
- B - PORTS IN THE NORTHWEST TERRITORIES
- C - PORTS IN THE YUKON TERRITORY

EXCLUDES: NORTHERN PORTS IN QUEBEC, ONTARIO, AND CHURCHILL, MANITOBA

NEWFOUNDLAND (10)

90404 - ARGENTIA 90441 - CLARENVILLE  
 90408 - BAIE VERTE 90445 - COME BY CHANCE  
 90411 - BAY ROBERTS 90446 - CORNER BROOK  
 90413 - BELL ISLAND 90458 - FORTUNE  
 90419 - BUTWOOD 90463 - GOOSE BAY  
 90423 - BURGED 90464 - GRAND BANK  
 90424 - BURIN 90470 - HARBOUR BRETON  
 90434 - CARMANVILLE 90471 - HARBOUR GRACE  
 90436 - CATALINA 90473 - HAWKES BAY

PRINCE EDWARD ISLAND (11)

90438 - CHARLOTTETOWN 90541 - SOURIS

NOVA SCOTIA (12)

90420 - BRIDGEWATER 90484 - LIVERPOOL  
 90449 - DIGBY 90493 - MARGARETSVILLE  
 90467 - HALIFAX 90497 - MULGRAVE  
 90469 - HANTSPOINT 90508 - NORTH SYDNEY  
 90483 - LITTLE NARROWS 90511 - PARRSBORO

NEW BRUNSWICK (13)

90409 - BATHURST 90431 - CANAJUET  
 90414 - BELLEFUNE 90439 - CHATHAM  
 90426 - CAMPBELLTON 90447 - DALHOUSIE

QUEBEC (24)

90701 - BAIE COMEAU 90460 - GASPE  
 90602 - BASSE COTE-NORD 90712 - GRANDE-VALLEE  
 90703 - BECANCOUR 90466 - GRINDSTONE  
 90417 - BLANC SABLON 90714 - HAVRE ST.-PIERRE  
 90705 - CAP CHAT 90719 - LEVIS  
 90437 - CHANDLER 90720 - MATANE  
 90707 - CHICOUTIMI 90722 - MONT-LOUIS  
 90708 - CONTRECOEUR 90723 - MONTREAL  
 90710 - FORESTVILLE 90503 - NEW RICHMOND

ONTARIO (35)

91001 - AMHERSTBURG 91015 - CUTLER  
 91002 - BAUGELEY ISLAND 91019 - GUDERICH  
 91003 - BATH 91020 - HAMILTON  
 91005 - BRITT 91022 - KINGSTON  
 91007 - BYNG INLET 91023 - KINGSVILLE  
 91008 - CARDINAL 91027 - LITTLE CURRENT  
 91009 - CLARKSON 91028 - MARATHON  
 91010 - COBBOURG 91075 - MELBORN BAY  
 91011 - COLBORNE 91031 - MIDLAND  
 91012 - COLLINGWOOD 91032 - MUMFISBURG  
 91013 - CORNWALL 91033 - NANTICOKE  
 91014 - COOKTRIGHT 91036 - OAKVILLE

APPENDICE A

LISTE DES PORTS CANADIENS ET ENDROITS DE MANUTENTION

ARCTIQUE (61)

L'ARCTIQUE INCLUE:

- A - LES ILES DES REGIONS POLAIRES SEPTENTRIONALES
- B - LES PORTS DES TERRITOIRES DU NORD-OUEST
- C - LES PORTS DU YUKON

EXCLUE: LES PORTS DU NORD DU QUEBEC, DE L'ONTARIO ET CHURCHILL, MANITOBA

TERRE-NEUVE (10)

90476 - HULYBROU 90548 - ST. JOHN'S  
 90481 - LEWISPORTE 90549 - ST. LAWRENCE  
 90485 - LONG HARBOUR 90556 - STEPHENVILLE  
 90486 - LONG POND 90560 - TILT CUE  
 90494 - MARYSTOWN 90561 - TOMMY'S ARM  
 90514 - PORT AUX BASQUES 90399 - NFLD NES/T-N NDA  
 90516 - PORT HOPE SIMPSON  
 90524 - RAMEA  
 90543 - ST. ALBAN'S

ILE-DU-PRINCE-EDOUARD (11)

90557 - SUMMERSIDE 90398 - PEI NES/I-P-E- NDA

NOUVELLE-ECOSSE (12)

90513 - PICTOU 90317 - WALLACE  
 90515 - PORT HAWKESBURY 90572 - YARMOUTH  
 90522 - PUGWASH 90397 - NS NES/N-E NDA  
 90539 - SHELburnE  
 90558 - SYDNEY

NOUVEAU-BRUNSWICK (13)

90465 - GRAND MANAN 90533 - SAINT JOHN  
 90495 - MONCTON 90396 - NB NES/NDA  
 90504 - NEWCASTLE

QUEBEC (24)

90512 - PASPEBIAC 90733 - RIVIERE-DU-LOUP  
 90727 - POINTE NOIRE 90734 - SLEPT-ILLES  
 90728 - POINTE-AU-PIC 90735 - SUREL  
 90729 - PORT ALFRED 90736 - ST. AUGUSTIN  
 90730 - PORT CARTIER 90738 - STE-ANNE-DES-MONTS  
 90518 - PORT MENTIER 90741 - TROIS-PISTOLES  
 90731 - QUEBEC 90742 - TROIS-RIVIERES  
 90234 - QUEBEC-NORTH/NORD 90743 - VALLEYFIELD  
 90732 - RIMOUSKI 90799 - QUE NES/NDA

ONTARIO (35)

91037 - OSHTAWA 91053 - SARNTA  
 91038 - OWEN SOUND 91054 - SAULT STE. MARIE  
 91039 - PARRY SOUND 91055 - SERPENT RIVER  
 91040 - PELEE ISLAND 91059 - ST. CATHARINES  
 91041 - PICTON 91062 - THOROLD  
 91043 - PORT COLBORNE 91063 - THUNDER BAY  
 91044 - PORT CREDIT 91064 - TORONTO  
 91047 - PORT LAMBTON 91066 - WALLACEBURG  
 91048 - PORT MAITLAND 91069 - WHITEFISH  
 91049 - PORT MCNICOLL 91070 - WINDSOR  
 91050 - PORT STANLEY 91099 - ONT NES/NDA  
 91051 - PRESCOTT

## LIST OF CANADIAN PORTS AND AREAS OF HANDLING - Concluded

## MANITOBA (46)

90124 - CHURCHILL

90299 - MAN NES ~~FRASER~~

## BRITISH COLUMBIA (59)

91602 - ALERT BAY	91635 - GOLD RIVER
91606 - BAMBERTON	91642 - KIMSQUIT
91609 - BEAVER COVE	91643 - KITIMAT
91612 - BEECHER BAY	91648 - LADYSMITH
91613 - BELLA COOLA	91650 - LITTLE ESPINOSA INL
91614 - BLIND BAY	91652 - LOUGHOROUGH INLET
91615 - BLUBBER BAY	91653 - LYALL HARBOUR
91617 - BRITANNIA BEACH	91656 - MARBLE BAY
91619 - CAMPBELL RIVER	91657 - MASSET
91620 - CENTRE BAY	91658 - MENZIES BAY
91621 - CHEMAINUS	91660 - NAMU
91625 - COURTENAY	91661 - NANAIMO
91626 - COWICHAN BAY	91663 - NEW WESTMINSTER
91627 - CROFTON	91666 - OCEAN FALLS
91629 - ESQUIMALT	91669 - PORT ALBERNI
	91670 - PORT ALICE

## DESIGNATED AREAS IN BRITISH COLUMBIA

91723 - BROUGHTON STRAIT	91717 - FRASER RIVER
91718 - BURRARD INLET	91731 - HECATE STRAIT
91721 - BUTE INLET	91638 - HOME SOUND
91732 - CHATHAM SOUND	91640 - JERVIS INLET
91719 - EAST COAST VAN IS SOUTH	91722 - JOHNSTONE STRAIT
91729 - FITZ HUGH SOUND	91645 - KNIGHT INLET

## LISTE DES PORTS CANADIENS ET ENDOITS DE MANUTENTION - Fin

## MANITOBA (46)

## COLUMBIE-BRITANNIQUE (59)

91672 - PORT HARDY	91696 - SQUAMISH
91673 - PORT HARVEY	91697 - STEWART
91674 - PORT MCNEILL	91698 - TAHISIS
91675 - PORT MELLON	91699 - TASU
91679 - POWELL RIVER	91701 - TEAKERNE ARM
91680 - PRINCE RUPERT	91703 - TEXADA ISLAND
91681 - QUATSINO	91737 - TWIN CREEKS
91683 - RAGGED ISLAND	91707 - UCLUELET
91684 - RUPERT INLET	91709 - VANANDA
91687 - SEWELL INLET	91710 - VANCOUVER
91688 - SHANNON BAY	91711 - VANGUARD
91691 - SKIDEGATE	91712 - VICTORIA
91692 - SMITH INLET	91713 - WATSON ISLAND
91694 - SOOKE	91716 - ZEBALLOS
91695 - SOUTH BAY	91799 - BC NES/ C-B NOA

## ENDROITS DÉSIGNÉS EN COLOMBIE-BRITANNIQUE

91730 - MILBANKE SOUND	91725 - SEYMOUR INLET
91665 - NORTH ARM FRASER RIV.	91720 - TOBA INLET
91733 - PORTLAND INLET	91727 - W COAST VAN IS (NORTH)
91682 - QUEEN CHARLOTTE IS.	91728 - W COAST VAN IS (SOUTH)
91724 - QUEEN CHARLOTTE STRAIT	
91726 - RIVERS INLET	

## APPENDIX B

## LIST OF COMMODITIES

LIVE ANIMALS  
 MEAT AND MEAT PREPARATIONS  
 FISH  
 OTHER MARINE PRODUCTS  
 DAIRY PRODUCTS, EGGS AND HONEY  
 BARLEY  
 CORN  
 OATS  
 RYE  
 WHEAT  
 OTHER CEREAL GRAINS AND CEREAL GRAIN PRODUCTS  
 FRUITS AND FRUIT PREPARATIONS  
 NUTS (EXCEPT OIL NUTS)  
 VEGETABLES AND VEGETABLE PREPARATIONS  
 SUGAR AND SUGAR PREPARATIONS  
 COCOA, COFFEE, TEA AND SPICES  
 MARGARINE, SHORTENING AND LARD  
 OTHER FOODS, FOOD MATERIALS AND FOOD PREPARATIONS  
 FODDER AND FEED (EXCEPT UNMILLED CEREALS)  
 BEVERAGES  
 TOBACCO  
 CRUDE ANIMAL PRODUCTS, INEDIBLE (EXCEPT FIBRES)  
 FLAXSEED  
 HEMPSEED, N.E.S.  
 SOYA BEANS  
 OTHER CRUDE VEG. PRODUCTS, INEDIBLE (EXCEPT TOBACCO,  
 FIBRES AND WOOD)  
 LOGS AND BULTS  
 PULPWOOD  
 OTHER CRUDE WOOD MATERIALS  
 TEXTILE AND RELATED FIBRES (INCLUDING WASTE)  
 IRON ORES, CONCENTRATES AND SCRAP  
 ALUMINUM ORES, CONCENTRATES AND SCRAP  
 COPPER IN ORES, CONCENTRATES, MATTE AND SCRAP  
 LEAD IN ORES, CONCENTRATES, AND SCRAP  
 NICKEL IN ORES, CONC. OXIDES, MATTE, RESIDUES AND SCRAP  
 PRECIOUS METALS IN ORES, CONCENTRATES AND SCRAP  
 ZINC IN ORES, CONC. AND SCRAP  
 OTHER METAL-BEARING ORES, CONCENTRATES AND SCRAP  
 COAL  
 CRUDE PETROLEUM  
 RELATED CRUDE PRODUCTS  
 ASBESTOS, UNMANUFACTURED, CRUDE AND FIBRE  
 CLAY AND OTHER CRUDE REFRACTORY MATERIALS  
 LIMESTONE  
 SAND AND GRAVEL  
 OTHER CRUDE NON-METALLIC MINERALS  
 GYPSUM  
 PHOSPHATE ROCK  
 SALT  
 SULPHUR  
 OTHER WASTE AND SCRAP MATERIALS  
 LEATHER  
 FURS, DRESSED  
 RUBBER AND PLASTIC FABRICATED MATERIALS  
 LUMBER AND SAWN TIMBER  
 OTHER WOOD FABRICATED MATERIALS  
 PULP  
 NEWSPRINT  
 OTHER PAPER AND PAPER BOARD  
 TEXTILE FABRICATED MATERIALS  
 OILS, FATS, WAXES, EXTR. AND DER., ANIMAL AND VEG.  
 METALLIC SALTS AND PEROXYSALTS OF INORGANIC ACIDS  
 OTHER INORGANIC CHEMICALS  
 POTASSIUM CHLORIDE (MURIATE OF POTASH)  
 OTHER CHEMICALS AND RELATED PRODUCTS  
 GASOLINE  
 FUEL OIL  
 COKE OF PETROLEUM AND COAL  
 OTHER PETROLEUM AND COAL PRODUCTS  
 PLATE, SHEET AND STRIP, STEEL  
 OTHER IRON, STEEL AND ALLOYS  
 NON-FERROUS METALS  
 METAL FABRICATED BASIC PRODUCTS  
 CEMENT (INCL. CEMENT AND CONCRETE BASIC PRODUCTS)  
 OTHER NON-METALLIC MINERAL BASIC PRODUCTS  
 MISCELLANEOUS FABRICATED MATERIALS  
 MACHINERY  
 TRANSPORTATION AND COMMUNICATION EQUIPMENT  
 EQUIPMENT, N.E.S.  
 PERSONAL AND HOUSEHOLD GOODS  
 MISCELLANEOUS  
 GENERAL CARGO  
 MAIL AND PARCEL POST

## CODE

00000  
 01000  
 03000  
 04000  
 05000  
 06111  
 06127  
 06131  
 06152  
 06156  
 06999  
 07000  
 08000  
 09000  
 10000  
 11000  
 12000  
 14000  
 15000  
 17000  
 18000  
 20000  
 21226  
 21243  
 21260  
 21999  
 23100  
 23899  
 23999  
 24000  
 25100  
 25200  
 25300  
 25400  
 25500  
 25600  
 25700  
 25900  
 26100  
 26210  
 26399  
 27100  
 27200  
 27660  
 27689  
 27990  
 27940  
 27965  
 27969  
 27979  
 29000  
 30000  
 31000  
 32000  
 33100  
 33999  
 34000  
 35109  
 35999  
 38999  
 39000  
 40400  
 40500  
 41652  
 42999  
 43100  
 43200  
 43500  
 43990  
 44500  
 44999  
 45000  
 46000  
 47500  
 47999  
 49000  
 55199  
 63799  
 77199  
 92199  
 96999  
 99500  
 99990

## APPENDICE B

## LISTE DES MARCHANDISES

ANIMAUX VIVANTS  
 VIANDES ET PREPS A BASE DE VIANDES  
 POISSON  
 AUTRES PRODUITS MARINS  
 PRODUITS LAITIERS, OEUFS ET MIEL  
 ORGE  
 MAIS  
 AVOINE  
 SEIGLE  
 BLE  
 AUTRES GRAINS ET PROD. DE GRAINS DE CEREALES  
 FRUITS ET PREPS A BASE DE FRUITS  
 NUTS (SAUF LES NUTS OLEAGINEUSES)  
 LEGUMES ET PREPS A BASE DE LEGUMES  
 SUCRE ET PREPS A BASE DE SUCRE  
 CACAO, CAFE, THE ET EPICES  
 MARGARINE, GRAISSE PREPAREE ET SAINDOUX  
 AUTRES ALIMENTS, INGM. ET PREPS. ALIMENTAIRES  
 FOURRAGE ET ALIMENTS POUR ANIMAUX (SAUF CEREALES NON MOULUES)  
 BOISSONS  
 TABACS  
 PRODUITS BRUTS D'ORIGINE ANIMALE, NON COMEST. (SAUF LES FIBRES)  
 GRAINES DE LIN  
 GRAINES DE COLZA, N.O.A.  
 FEVES DE SOYA  
 AUTRES PROD. BRUTS D'ORIG. VEG., NON COMEST. (SAUF TABAC,  
 FIBRES ET BOIS)  
 BILLES ET BILLOTS  
 BOIS A PATE  
 AUTRES MATIERES DE BOIS BRUTES  
 TEXTILE ET FIBRES CONNEXES (Y COMPRIS LES DECHETS)  
 MINERAIS DE FER, CONCENTRES ET FERRAILLE  
 MINERAIS D'ALUMINIUM, CONCENTRES ET DECHETS  
 CUIVRE, MINERAIS, CONCENTRES, MATIE ET DECHETS  
 PLOMB, MINERAIS, CONCENTRES ET DECHETS  
 NICKEL, MINERAIS, CONC., OXYDES, MATIE, RESIDUS ET DECHETS  
 METAUX PRECIEUX, MINERAIS, CONCENTRES ET DECHETS  
 ZINC, MINERAIS, CONC. ET DECHETS  
 AUTRES METAUX, MINERAIS, CONCENTRES ET DECHETS  
 HUIILLE  
 PETROLE BRUT  
 PRODUITS BRUTS CONNEXES  
 AMIANTE, NON OUVRE, BRUT OU FIBRES  
 ARGILE ET AUTRES MATIERES REFRACTAIRES BRUTES  
 CALCAIRE  
 SABLE ET GRAVIER  
 AUTRES MINERAUX NON METALLIQUES BRUTS  
 GYPSE  
 ROCHE PHOSPHATEE  
 SEL  
 SOUFRE  
 AUTRES DECHETS ET REBUTS  
 CUIR  
 FOURRURES, APPRETEES  
 DEMI-PRODUITS EN PLASTIQUE ET EN CAOUTCHOUC  
 BOIS DE CONSTRUCTION ET SCIAGES  
 AUTRES DEMI-PRODUITS EN BOIS  
 PATE  
 PAPIER JOURNAL  
 AUTRE PAPIER ET CARTON  
 DEMI-PRODUITS EN TEXTILES  
 HUILES, CORPS GRAS, CIRE, EXTR. ET DER., D'ORIG. ANIM ET VEG.  
 SELS ET PERSELS METALLIQUES D'ACIDES INORGANIQUES  
 AUTRES PRODUITS CHIMIQUES INORGANIQUES  
 CHLORURE DE POTASSIUM (MURIATE DE POTASSE)  
 AUTRES PRODUITS CHIMIQUES ET CONNEXES  
 ESSENCE  
 MAZOUT  
 COKE DE PETROLE ET DE HUIILLE  
 AUTRES PRODUITS DU PETROLE ET DE LA HUIILLE  
 TOLES, FEUILLES ET FEUILLARDS, D'ACIER  
 FER, ACIER ET ALLIAGES, AUTRES  
 METAUX NON FERREUX  
 DEMI-PRODUITS DE BASE EN METAL  
 CIMENT (INCL. PRODUITS DE BASE EN CIMENT ET EN BETON)  
 AUTRES PRODUITS MINERAUX NON METALLIQUES DE BASE  
 DEMI-PRODUITS DIVERS  
 MACHINERIE  
 MATERIEL DE TRANSPORT ET DE COMMUNICATION  
 MATERIEL, N.O.A.  
 ARTICLES DE SOINS PERSONNELS ET ARTICLES MENAGERS  
 DIVERS  
 FRET GENERAL  
 COURRIER ET CULIS POSTAUX

## SELECTED PUBLICATIONS

Publications issued by the Transportation Division dealing with Water Transport.

### Catalogue

- 50-002 Service Bulletin - Surface and Marine Transport, O., Bil.
- 54-205 Water Transportation, A., Bil.
- 54-209 International Seaborne Shipping Statistics, A., Bil.
- 54-210 Coastwise Shipping Statistics, A., Bil.

O. - Occasional  
A. - Annual

Q. - Quarterly  
Bil. - Bilingual

## CHOIX DE PUBLICATION

Publications de la Division des transports sur le transport par eau.

### Catalogue

- 50-002 Bulletin de Service - Transports terrestres et maritimes, HS., Bil.
- 54-205 Le transport par eau, A., Bil.
- 54-209 Statistiques du transport maritime international A., Bil.
- 54-210 Statistiques du cabotage, A., Bil.


HS. - Hors série  
A. - Annuel

T. - Trimestriel  
Bil. - Bilingue

1912



157-111-111-111



STATISTICS CANADA LIBRARY  
BIBLIOTHÈQUE STATISTIQUE CANADA



1010694127