

DISCONTINUED WITH THIS  
ISSUE  
DISCONTINUÉ AVEC CE  
NUMÉRO

# Coastwise shipping statistics

1985

# Statistiques du cabotage

1985

STATISTICS CANADA  
STATISTIQUES CANADA  
OCT 2 1985  
LIBRARY  
BIBLIOTHÈQUE

## Data in Many Forms...

Statistics Canada disseminates data in a variety of forms. In addition to publications, both standard and special tabulations are offered on computer print-outs, microfiche and microfilm, and magnetic tapes. Maps and other geographic reference materials are available for some types of data. Direct access to aggregated information is possible through CANSIM, Statistics Canada's machine-readable data base and retrieval system.

## How to Obtain More Information

Inquiries about this publication and related statistics or services should be directed to:

Surface and Marine Transport Section,  
Transportation Division.

Statistics Canada, Ottawa, K1A 0T6 (Telephone: 990-8696) or to the Statistics Canada reference centre in:

St. John's (772-4073)	Sturgeon Falls (753-4888)
Halifax (426-5331)	Winnipeg (949-4020)
Montréal (283-5725)	Regina (359-5405)
Ottawa (990-8116)	Edmonton (420-3027)
Toronto (973-6586)	Vancouver (666-3691)

Toll-free access is provided in all provinces and territories, for users who reside outside the local dialing area of any of the regional reference centres.

Newfoundland and Labrador	Zenith 0-7037
Nova Scotia, New Brunswick and Prince Edward Island	1-800-565-7192
Quebec	1-800-361-2831
Ontario	1-800-268-1151
Manitoba	1-800-282-8006
Saskatchewan	1(112)800-667-3524
Alberta	1-800-222-6400
British Columbia (South and Central)	112-800-663-1551
Yukon and Northern B.C. (area served by NorthwTel Inc.)	Zenith 0-8913
Northwest Territories (area served by NorthwTel Inc.)	Call collect 420-2011

## How to Order Publications

This and other Statistics Canada publications may be purchased from local authorized agents and other community bookstores, through the local Statistics Canada offices, or by mail order to Publication Sales, Statistics Canada, Ottawa, K1A 0T6.

1(613)993-7276

Toronto  
Credit card only (973-8018)

## Des données sous plusieurs formes...

Statistique Canada diffuse les données sous formes diverses. Outre les publications, des totalisations habituelles et spéciales sont offertes sur imprimés d'ordinateur, sur microfiches et microfilms et sur bandes magnétiques. Des cartes et d'autres documents de référence géographiques sont disponibles pour certaines sortes de données. L'accès direct à des données agrégées est possible par le truchement de CANSIM, la base de données ordinaire et le système d'extraction de Statistique Canada.

## Comment obtenir d'autres renseignements

Toutes demandes de renseignements au sujet de cette publication ou de statistiques et services connexes doivent être adressées à:

Section des transports de surface et maritimes,  
Division des transports.

Statistique Canada, Ottawa, K1A 0T6 (téléphone: 990-8696) ou au centre de consultation de Statistique Canada à:

St. John's (772-4073)	Sturgeon Falls (753-4888)
Halifax (426-5331)	Winnipeg (949-4020)
Montréal (283-5725)	Regina (359-5405)
Ottawa (990-8116)	Edmonton (420-3027)
Toronto (973-6586)	Vancouver (666-3691)

Un service d'appel interurbain sans frais est offert, dans toutes les provinces et dans les territoires, aux utilisateurs qui habitent à l'extérieur des zones de communication locale des centres régionaux de consultation.

Terre-Neuve et Labrador	Zénith 0-7037
Nouvelle-Écosse, Nouveau-Brunswick et Île-du-Prince-Édouard	1-800-565-7192
Québec	1-800-361-2831
Ontario	1-800-268-1151
Manitoba	1-800-282-8006
Saskatchewan	1(112)800-667-3524
Alberta	1-800-222-6400
Colombie-Britannique (sud et centrale)	112-800-663-1551
Yukon et nord de la C.-B. (territoire desservi par la NorthwTel Inc.)	Zénith 0-8913
Territoires du Nord-Ouest (territoire desservi par la NorthwTel Inc.)	Appelez à frais virés au 420-2011

## Comment commander les publications

On peut se procurer cette publication et les autres publications de Statistique Canada auprès des agents autorisés et des autres librairies locales, par l'entremise des bureaux locaux de Statistique Canada, ou en écrivant à la Section des ventes des publications, Statistique Canada, Ottawa, K1A 0T6.

1(613)993-7276

Toronto  
Carte de crédit seulement (973-8018)

**Statistics Canada**

Transportation Division  
Surface and Marine Transport  
Section

**Coastwise  
shipping  
statistics**

1985

Published under the authority of  
the Minister of Supply and  
Services Canada

© Minister of Supply  
and Services Canada 1986

September 1986  
5-3510-502

Price: Canada, \$42.00  
Other Countries, \$43.00

Payment to be made in Canadian funds or equivalent

Catalogue 54-210

ISSN 0225-1507

Ottawa

**Statistique Canada**

Division des transports  
Section des transports  
terrestres et maritimes

**Statistiques  
du cabotage**

1985

Publication autorisée par  
le ministre des Approvisionnements et  
Services Canada

© Ministre des Approvisionnements  
et Services Canada 1986

Septembre 1986  
5-3510-502

Prix: Canada, \$42.00  
Autres pays, \$43.00

Paiement en dollars canadiens ou l'équivalent

Catalogue 54-210

ISSN 0225-1507

Ottawa

## SYMBOLS

The following standard symbols are used in Statistics Canada publications:

- .. figures not available.
- ... figures not appropriate or not applicable.
- nil or zero.
- amount too small to be expressed.
- p preliminary figures.
- r revised figures.
- x confidential to meet secrecy requirements of the Statistics Act.

This publication was prepared under the direction of:

- . **R.E. Drover**, Director, Transportation Division
- . **Brian Nemes**, Assistant Director
- . **Steven Mozes**, Chief, Surface and Marine Transport Section
- . **Emile Di Sanza**, Head, Marine Transport Unit.

## SIGNES CONVENTIONNELS

Les signes conventionnels suivants sont employés uniformément dans les publications de Statistique Canada:

- .. nombres indisponibles.
- ... n'ayant pas lieu de figurer.
- néant ou zéro.
- nombres infimes.
- p nombres provisoires.
- r nombres rectifiés.
- x confidentiel en vertu des dispositions de la Loi sur la statistique relatives au secret.

Cette publication a été rédigée sous la direction de:

- . **R.E. Drover**, Directeur, Division des transports
- . **Brian Nemes**, Directeur adjoint
- . **Steven Mozes**, Chef, Section des transports terrestres et maritimes
- . **Emile Di Sanza**, Chef, Unité du transport maritime.

TABLE OF CONTENTS

	Page
<b>Introduction</b>	vii
Background	vii
Survey Objectives	vii
Survey Universe	viii
Survey Methodology	viii
Accuracy and Limitations of the Data	x
Vessel Concepts	xi
Cargo Concepts	xii
Port Concepts	xii
Summary of Data Presented	xiv

**Text Table**

1. Cargo Tonnage Handled at the Ten Principal Ports, 1985 vs 1984	xv
2. Tonnage of the Ten Principal Commodities Handled, 1985 vs 1984	xvi
3. Cargo Tonnage Handled at Major Ports, by Principal Commodities 1985 vs 1984	xvii
4. Tonnage of Major Commodities Handled, by Principal Ports or Regions, 1985 vs 1984	xx

**Chart**

1. Cargo Handled at Canadian ports in Coastwise Shipping, Percentage Distribution by Province/Territory, 1985	xxiii
2. Distribution of Major Commodity Groupings Loaded at Canadian Ports, by Geographical Area, 1985	xxiv
3. Distribution of Major Commodity Groupings Unloaded at Canadian Ports, by Geographical Area, 1985	xxv

**Table**

1. Cargo Tonnes Loaded and Unloaded at Canadian Ports in Coastwise Shipping, by Province or Territory, Handling Port and Commodity, 1985	2
2. Cargo Tonnes Handled at Canadian Ports in Coastwise Shipping, by Handling Port Rank, 1985	44

TABLE DES MATIÈRES

	Page
<b>Introduction</b>	vii
Historique	vii
Objectifs de l'enquête	vii
Univers de l'enquête	viii
Méthodologie de l'enquête	viii
Exactitude et limites des données	x
Concepts relatifs aux navires	xi
Concepts relatifs à la cargaison	xii
Concepts relatifs aux ports	xii
Sommaire des données présentées	xiv

**Tableau explicatif**

1. Tonnage de la cargaison manutentionnée dans les dix principaux ports, 1985 vs 1984	xv
2. Tonnage des dix principaux produits manutentionnés, 1985 vs 1984	xvi
3. Tonnage de la cargaison manutentionnée dans les principaux ports, selon les principaux produits, 1985 vs 1984	xvii
4. Tonnage des principaux produits manutentionnés, selon les principaux ports ou régions, 1985 vs 1984	xx

**Graphique**

1. Cargaison manutentionnée dans les ports canadiens au titre du cabotage, répartition en pourcentage par province/territoire, 1985	xxiii
2. Répartition des groupes principaux de marchandises chargées dans les ports canadiens, par région géographique, 1985	xxiv
3. Répartition de groupes principaux de marchandises déchargées dans les ports canadiens, par région géographique, 1985	xxv

**Tableau**

1. Tonnage de la cargaison chargée et déchargée dans les ports canadiens au titre du cabotage, selon la province ou le territoire, le port de manutention et la marchandise, 1985	2
2. Tonnage de la cargaison manutentionnée dans les ports canadiens au titre du cabotage, selon le rang du port de manutention, 1985	44

TABLE OF CONTENTS - Continued

TABLE DES MATIÈRES - suite

Table	Page	Tableau	Page
3. Cargo Tonnes Handled at Canadian Ports in Coastwise Shipping, by Commodity and Canadian Region, 1985	56	3. Tonnage de la cargaison manutentionnée dans les ports canadiens au titre du cabotage, selon la marchandise et la région du Canada, 1985	56
4. Cargo Tonnes Handled at Canadian Ports in Coastwise Shipping, by Commodity, 1985	62	4. Tonnage de la cargaison manutentionnée dans les ports canadiens au titre du cabotage, selon la marchandise, 1985	62
5. Cargo Tonnes Handled and the Number, Gross and Net Register Tonnage of Vessels which Arrived and Departed from Canadian Ports in Coastwise Shipping, by Canadian Region, Port and Type of Movement, 1985	68	5. Tonnage de la cargaison manutentionnée, ainsi que le nombre, la jauge brute et la jauge nette des navires qui arrivent et partent des ports canadiens au titre du cabotage, selon la région du Canada, le port et la catégorie de mouvement, 1985	68
6. Cargo Tonnes Handled and the Number, Gross and Net Register Tonnage of Vessels which Arrived and Departed from Canadian Ports in Coastwise Shipping, by Province or Territory and Type of Movement, 1985	114	6. Tonnage de la cargaison manutentionnée, ainsi que le nombre, la jauge brute et la jauge nette des navires qui arrivent et partent des ports canadiens au titre du cabotage, selon la province ou le territoire et la catégorie de mouvement, 1985	114
7. Cargo Tonnes Handled at Canadian Ports in Coastwise Shipping, by Province or Territory of Loading and Unloading, 1985	116	7. Tonnage de la cargaison manutentionnée dans les ports canadiens au titre du cabotage, selon la province ou le territoire de chargement et de déchargement, 1985	116
8. Cargo Tonnes Loaded at Selected Canadian Ports in Coastwise Shipping, by Province or Territory of Unloading, 1985	118	8. Tonnage de la cargaison chargée dans certains ports canadiens au titre du cabotage, selon la province ou le territoire de déchargement, 1985	118
9. Cargo Tonnes Unloaded at Selected Canadian Ports in Coastwise Shipping, by Province or Territory of Loading, 1985	120	9. Tonnage de la cargaison déchargée dans certains ports canadiens au titre du cabotage, selon la province ou le territoire de chargement, 1985	120
10. Cargo Tonnes Loaded and Unloaded at Canadian Ports in Coastwise Shipping, by Selected Commodity, and Province or Territory of Loading and Unloading, 1985	122	10. Tonnage de la cargaison chargée et déchargée dans les ports canadiens au titre du cabotage, selon certaines marchandises et la province ou le territoire de chargement et de déchargement, 1985	122
11. Cargo Tonnes Loaded and Unloaded, and the Number, Gross and Net Register Tonnage of Vessels which Arrived and Departed from Canadian Ports in Coastwise Shipping, by Canadian Region, Registry of Vessel and Type of Movement, 1985	124	11. Tonnage de la cargaison chargée et déchargée, ainsi que le nombre, la jauge brute et la jauge nette des navires qui arrivent et partent des ports canadiens au titre du cabotage, selon la région du Canada, le pays d'immatriculation du navire et la catégorie de mouvement, 1985	124
12. Cargo Tonnes Loaded and Unloaded and the Number and Net Register Tonnage of Vessels which Arrived and Departed from Canadian Ports in Coastwise Shipping, 1946-1985	138	12. Tonnage de la cargaison chargée et déchargée, ainsi que le nombre et la jauge nette des navires qui arrivent et partent des ports canadiens au titre du cabotage, 1946-1985	138

TABLE OF CONTENTS - Concluded

	Page
Appendix	
A. List of Canadian Ports	139
B. List of Commodities	143

Publications issued by the Transportation Division dealing with Water Transport (last page).

TABLE DES MATIÈRES - fin

	Page
Appendice	
A. Liste des ports canadiens	139
B. Liste des marchandises	143

Publications de la Division des transports sur le transport par eau (dernière page).





## INTRODUCTION

This publication presents statistics on the carriage of goods by the marine mode of transport in Canadian coastal waters, the Great Lakes and the St. Lawrence Seaway. This activity is alternatively described as domestic or coastwise shipping.

The information on coastwise shipping is collected by means of reporting forms (S.1 and S.4) completed by agents or operators of vessels and forwarded to Statistics Canada for editing, compilation and processing. These reporting forms are described as "Shipping Reports" and are explained under "Methodology". Shipping reports give details on the port, the vessel and the cargo transported. Information collected on these variables is combined to form the data base for coastwise shipping.

## Background

The Transportation Division of Statistics Canada is responsible for the collection of marine transportation statistics at the national level. Until the survey year 1979, coastwise shipping data extracted from the S.1 Shipping Report were published in the monthly report, **Shipping Statistics Catalogue 54-002**. Annual **Shipping Reports, Part III, IV and V** (Catalogue 54-204, 54-206 and 54-207) were published annually until 1978. A new annual publication was introduced in 1978, **Coastwise Shipping Statistics** (Catalogue 54-210). Although the former annual publications were discontinued during the 1978 survey year as a result of the reduction in government expenditures, the data are available on request.

Other water transportation data are made available on an occasional basis in the **Water Transport Service Bulletin** (Catalogue 54-003).

## Survey Objectives

The objectives of the Vessel and Cargo Domestic Origin and Destination Survey are:

1. To provide, in aggregate and in detail statistics on:
  - (a) ship operations, traffic patterns and tonnage of cargo handled at Canadian ports in domestic shipping; and

Cette publication présente des statistiques sur le transport maritime de marchandises dans les eaux côtières canadiennes, les Grands Lacs et la voie maritime du Saint-Laurent. On parle également de cabotage pour désigner la navigation nationale ou domestique.

Les renseignements sur la navigation nationale sont recueillis au moyen de formulaires (S.1 et S.4) remplis par les agents ou les exploitants de navires et transmises à Statistique Canada en vue du contrôle, du rassemblement et du traitement des données. Une explication du contenu de ces "Rapports sur la navigation" figure à la section "Méthodologie". Les rapports de navigation servent à recueillir des renseignements sur le port, le navire et la cargaison transportée, qui sont alors totalisés pour produire la base de données sur la navigation nationale.

## Historique

C'est la division des transports de Statistique Canada qui est chargée de recueillir des données sur le transport maritime à l'échelle nationale. Jusqu'à l'année d'enquête 1979, les données recueillies à l'aide du questionnaire S.1 Rapport sur la navigation étaient publiées dans le rapport mensuel, **Statistiques maritimes** (no 54-002, au catalogue). Les publications annuelles, **Transport maritime parties III, IV et V** (no 54-204, 54-206 et 54-207, au catalogue) ont été publiées jusqu'à l'année 1978. En 1978, on a introduit une nouvelle publication annuelle, **Statistiques du cabotage** (no 54-210, au catalogue). Même si les publications annuelles antérieures ont cessé de paraître en raison des restrictions budgétaires du gouvernement fédéral, les données peuvent être obtenues sur demande.

D'autres données sur le transport par eau paraissent à l'occasion dans le **Bulletin de Service transport par eau** (no 54-003, au catalogue).

## Objectifs de l'enquête

Voici les objectifs de l'enquête sur l'origine et la destination des navires et de leur cargaison au titre du transport maritime domestique:

1. Fournir des statistiques globales et détaillées sur:
  - a) les opérations de navigation, les mouvements de navires et le tonnage des marchandises manutentionnées dans les ports canadiens au titre du transport maritime domestique; et

- (b) the domestic movement of goods through Canadian ports:
- (i) by ports of loading and unloading.
  - (ii) in relation to each vessel entering or leaving established port or harbour limits.

2. To develop a commodity origin-destination data base for domestic shipping, for publication and for use within the Government.

The information collected serves to:

- (a) aid in the assessment of the industrial growth rate reflected by this transportation activity and provide information on regional development;
- (b) assist in transportation studies, particularly in marine policy and planning; and,
- (c) support the presentation of briefs, submissions and other reports to regulatory authorities and commissions.

#### Survey Universe

For each vessel entering or leaving a Canadian port in coastwise shipping, a report to record this activity must be completed and filed with Statistics Canada. However, reports are not required for movements of:

cargo vessels under 15 net register tons;

tugs or other vessels under 15 gross register tons;

Canadian naval or fishing vessels; and

ballast movements for tow-boat and ferry operators on the West Coast who report on the S.4 report.

#### Survey Methodology

##### **The Reporting Forms**

The following shipping reports are used to obtain coastwise shipping statistics:

**The S.1 Domestic Shipping Report.** This is the principal form used for data collection. Agents or operators of vessels arriving at or departing from Canadian ports complete this report for each vessel within the universe. The S.1 Shipping Report

- b) les mouvements domestiques de marchandises dans les ports canadiens:

- i) selon le port de chargement et de déchargement,
- ii) en fonction de chaque navire entrant dans les limites d'un port ou en sortant.

2. Constituer une banque de données sur l'origine et la destination des marchandises destinées au commerce domestique, aux fins de publication et pour les besoins des utilisateurs du gouvernement.

Les renseignements recueillis servent aux fins suivantes:

- a) faciliter l'évaluation du taux de croissance industrielle découlant de cette activité de transport et fournir des renseignements sur le développement régional;
- b) faciliter les études de transport, en particulier ce qui touche la politique et la planification maritime; et,
- c) étayer la présentation d'information, de mémoires et d'autres comptes rendus aux autorités et commissions de contrôle.

#### Univers de l'enquête

Un rapport doit être rempli et envoyé à Statistique Canada pour chaque caboteur qui entre dans un port canadien ou qui le quitte. Sont toutefois dispensés de cette déclaration:

les cargos d'une jauge nette au registre inférieure à 15 tonneaux;

les remorqueurs ou autres navires d'une jauge brute au registre inférieure à 15 tonneaux;

les navires de la marine canadienne et les bateaux de pêche; et

les mouvements de navire sur lest pour les exploitants de chalands et de bacs sur la côte ouest qui complètent une formule S.4.

#### Méthodologie de l'enquête

##### **Les formules de déclaration**

Les rapports suivants sur la navigation servent à recueillir les données sur le cabotage:

**La formule S.1, Rapport sur la navigation en eaux intérieures.** Ce rapport est la principale formule utilisée pour la collecte des données. Les agents ou exploitants de navires qui arrivent à un port canadien ou le quittent doivent remplir ce rapport pour chaque navire de l'unif-

provides such information as: name and country of registry of vessel, net and gross register tonnage, and cargo particulars, such as commodity description, tonnage and ports where cargoes were loaded and unloaded. These variables constitute the data base for coastwise shipping statistics.

**The S.4 Towboat and Ferry Operators Shipping Report.** This report was implemented January 1st, 1979 and is used by most of the operators of tugs, barges, scows and ferries on the West Coast to report domestic cargo movements on a monthly basis. They are not required to report ballast movements and in the case of a tug-barge/scow unit, only the barge/scow report is required.

The survey methodology combines manual and computerized procedures. Manual procedures are used most frequently for problem areas which may require subject matter knowledge. Computerized procedures are used for repetitive checks and calculations. The different phases of production are listed in their order of execution:

#### Collection

Shipping reports are completed in duplicate and filed with the Collector of Customs at the time of vessel departure. When vessels call at non-customs ports, the shipping reports covering these calls are taken or mailed to the nearest Collector of Customs. The original copies are then mailed daily to Statistics Canada, Ottawa by the customs officials of Revenue Canada.

#### Processing

Upon receipt, by the Marine Transport Unit of the Transportation Division, the documents are manually sorted and edited for consistency and accuracy of reported data.

The editing procedures involve a check for consistency of information in comparison to previous trends and port activities, the use of reference materials for missing or questionable data and the telephone follow-up of unsatisfactory reports. In this final step, the shipping companies or customs offices involved may be contacted.

The data are then captured and processed by computer.

vers. Le rapport sur la navigation S.1 fournit notamment les renseignements suivants: le nom et le pays d'immatriculation du navire, la jauge nette et brute au registre ainsi que des renseignements comme la description de la cargaison, le tonnage et ports d'embarquement et de débarquement. Ces variables constituent la base de données pour la statistique de la navigation nationale.

**La formule S.4 - Exploitants de remorqueurs et de traversiers.** Ce rapport a été implanté le 1er janvier 1979. Il est utilisé par la plupart des opérateurs de remorqueurs, de chalands, de péniches et de traversiers de la côte ouest pour rapporter mensuellement leurs mouvements côtiers de marchandises. Ils ne sont pas obligés de rapporter les mouvements sur lest et seul le rapport chaland/péniche est exigé dans le cas d'une unité remorqueur-chaland/péniche.

L'enquête repose à la fois sur des méthodes manuelles et informatisées de traitement. Le plus souvent on a recours aux méthodes manuelles pour résoudre des problèmes exigeant des connaissances spécialisées. Quant aux méthodes informatisées, elles sont utilisées pour effectuer des contrôles et des calculs itératifs. Voici les différentes étapes de production dans l'ordre de leur exécution:

#### Collecte

Les rapports sur la navigation sont remplis en double exemplaire et remis au receveur de la douane au moment du départ du navire. Lorsqu'un navire fait escale à un port non douanier, la formule doit être remise ou postée au plus proche receveur de la douane. Chaque jour, les douaniers de Revenu Canada envoient par la poste l'original des rapports à Statistique Canada, Ottawa.

#### Traitement

Lorsque la Sous-section du transport maritime de la Division des transports les reçoit, les documents sont triés à la main et vérifiés pour assurer la cohérence et l'exactitude des données déclarées.

Lors du contrôle des données, on vérifie la cohérence des renseignements en fonction des tendances et des activités antérieures des ports et l'on utilise des documents de référence si des données sont manquantes ou douteuses. Dans le cas des déclarations non satisfaisantes, on effectue un suivi téléphonique. À cette dernière étape, on peut communiquer avec les sociétés de navigation ou les bureaux de douane en cause.

Les données sont alors saisies et traitées par ordinateur.

## Tabulation

After the processing step, the records are relatively error free and then proceed to the tabulation stage.

## Accuracy and Limitations of the Data

While every effort has been made to remove errors, the statistics contained in this report should be used with due allowance for their limitations.

Although the data are considered representative of coastwise activity, the figures are known to understate shipping activity as well as distort specific commodity figures. Before any inferences can be drawn from the data, the following general and specific limitations should be noted.

### General Limitations

There are four potential sources of error or distortion which may affect the quality of the survey data. Survey and quality control procedures attempt to minimize these problems. The sources of error or distortion are as follows:

- (a) **Reporting errors.** A respondent may misinterpret a question, may not complete it or may include the wrong categories of data in a particular response to a question.
- (b) **Editing errors.** Invalid data not caught by manual and computer edits may have been used in the tabulations.
- (c) **Calculation distortions.** Conversion factors and other calculations may introduce minor distortions in the data.
- (d) **Estimation distortions.** A report on a particular field on a report may be estimated to compensate for missing data.

### Specific Limitations

Data on cargo and vessel movements for vessels not in the universe are excluded from this publication. This has a significant impact on shipping activity for such ports as the North Arm Fraser River Harbour where most of the vessels providing marine transportation are of a size which excludes them from the universe.

## Totalisation

Après l'étape du dépouillement, les documents sont suffisamment exempts d'erreur pour que l'on puisse passer à l'étape de la totalisation.

## Exactitude et limites des données

Bien que nous nous soyons efforcés d'éliminer les erreurs, il faut garder à l'esprit que les statistiques présentées ici comportent des limites.

Bien qu'en principe les chiffres représentent l'activité dans les ports, on sait qu'en réalité ils la sous-estiment et faussent les données sur certaines marchandises. Avant de tirer toute conclusion de ces données, les restrictions générales et particulières suivantes devraient être prises en note.

### Restrictions générales

Il y a quatre sources possibles d'erreurs ou de distorsions qui peuvent influencer sur la qualité des données d'enquête. Nous tentons grâce à des méthodes d'enquête et de contrôle qualitatif à minimiser ces problèmes. Les sources d'erreurs ou de distorsions sont les suivantes:

- a) **Erreurs de déclaration.** Il est possible qu'un répondant interprète mal une question, qu'il n'y réponde pas ou qu'il indique les mauvaises catégories de données dans une réponse à une question.
- b) **Erreurs de vérification.** Il est possible que des données erronées qui n'ont pas été décelées par les vérifications manuelles et informatisées aient été utilisées dans les totalisations.
- c) **Distorsions dues aux calculs.** Les facteurs de conversions et d'autres calculs peuvent introduire des distorsions mineures dans les données.
- d) **Distorsions dues aux estimations.** Des estimations peuvent être faites pour une déclaration ou une zone particulière d'une déclaration afin de compenser des données manquantes.

### Restrictions spécifiques

Les données sur les mouvements des cargos et des navires qui ne font pas partie de l'univers ne sont pas comprises dans cette publication. Ce champ d'observation limité a un effet important sur les données des ports comme celui de l'embranchement nord du fleuve Fraser, où la plupart des navires qui y accostent ont une jauge inférieure à celle des navires compris dans l'univers.

Vessel arrivals and departures at British Columbia ports are understated as the S.4 Towboat and Ferry Operators Shipping Report does not require any reporting of ballast movements.

The term "general cargo" is considered by some respondents to be synonymous with "miscellaneous". Others consider containerized freight as a commodity regardless of the nature of the contents. In this case, the containerized freight is coded as "general cargo". Consequently, general cargo figures tend to be inflated and commodity data may be somewhat lower than actual.

Some commodity information and tonnage are reported as aggregated summaries of the cargo and it is therefore difficult to code this type of information to precise commodity groups.

In addition, some distortions of the data may result from judgement decisions by respondents or editors.

The conversion of commodity specific units of measure (eg. barrels of oil) to the standard unit of measure (i.e. kilogram) can lead to distortion of the data.

#### Vessel Concepts

A vessel, either for-hire or private, is classed as being in coastwise shipping when:

it is of Canadian registry, sails between two Canadian ports and loads or unloads no foreign freight; or

it is of foreign registry, but is granted a waiver by the Canadian Transport Commission to engage in coasting service.

Only data relating to those vessels which are engaged in port-to-port transportation of goods have been included; data relating to the intraport movements of goods have been excluded.

A vessel is considered arriving or departing "in ballast" if cargo is neither loaded nor unloaded at a port.

Coastwise shipping data are collected for vessels calling at coastal, St. Lawrence River, Great Lakes, Hudson Bay and Arctic Ocean ports. Waters such as Lake Winnipeg and the Mackenzie River are not included.

Le nombre d'arrivées et de départs de navires dans les ports de Colombie-Britannique est inférieur à ce qu'il devrait être en réalité étant donné que la formule S.4 - Exploitants de remorqueurs et de traversiers, ne demande pas d'enregistrer les mouvements sur lest.

Certains enquêtés estiment que l'expression "marchandises générales" est synonyme de "divers". D'autres considèrent le fret conteneurisé comme une marchandise sans prendre en considération la nature du produit lui-même. Dans ce cas, le fret conteneurisé se voit attribué le code propre aux "marchandises générales." Par conséquent, les chiffres relatifs aux marchandises générales tendent à être gonflés et les données sur chaque marchandise, quelque peu sous-estimées.

Certains chiffres de marchandises et de tonnage représentent un groupement de marchandises; il est donc difficile d'effectuer le codage selon le groupe précis de produits.

En outre, les données peuvent être faussées, dans certains cas, parce que l'enquêteur ou le vérificateur doit prendre une décision.

La conversion d'unités de mesure particulières à certains produits (eg. barils d'huile) à l'unité de mesure type (i.e. kilogramme) peut entraîner des distorsions dans les données.

#### Concepts relatifs aux navires

Un navire qu'il soit exploité pour compte d'autrui ou à des fins privées, entre dans la catégorie de la navigation nationale,

s'il est immatriculé au Canada et navigue entre deux ports canadiens sans charger ni décharger de fret étranger; ou

s'il est immatriculé à l'étranger et détient une autorisation de cabotage de la Commission canadienne des transports.

Seules les données relatives aux navires transportant des marchandises d'un port à un autre sont présentées ici; on n'a pas tenu compte des données sur les mouvements de marchandises effectués dans le même port.

Un navire est considéré comme entrant ou sortant "sur lest" si des marchandises ne sont ni chargées ni déchargées à un port.

Les données sur la navigation nationale sont recueillies pour les navires qui font escale aux ports côtiers et à ceux du Fleuve Saint-Laurent, des Grands Lacs, de la Baie d'Hudson et de l'océan Arctique. Certaines eaux comme le lac Winnipeg et le Fleuve Mackenzie ne font pas partie du champ de l'enquête, dans l'univers.

The term "gross register tonnage" of a vessel refers to the capacity in cubic feet of the spaces within the hull and of the enclosed spaces above the deck divided by 100.

The term "net register tonnage" of a vessel refers to the gross register tonnage less the space used for the accommodation of personnel, propelling machinery and fuel.

The term gross and net register tonnage of vessels presented in the tabulations refers to what is reported in reference manuals such as "Lloyd's Register of Shipping" and not necessarily what is reported on Shipping Report forms S.1 and S.4.

### Cargo Concepts

All cargo are presented in metric tonnes. The cargo is loaded and unloaded at Canadian ports. Domestic cargoes which are loaded in one navigational season but not discharged until the following season are recorded in the following year's annual report. This is particularly important in the movements of grains.

The "commodity" as reported for cargo loaded and unloaded is coded according to Statistics Canada's Standard Commodity Classification (SCC).

"General cargo" refers to the commodities which were not specifically identified on the reporting forms. Bulk shipments are not included with general cargo. Bulk shipments usually refer to commodities that are loose or in mass such as all grains, cement, coke, petroleum, liquids carried in tanks, ores and minerals, pig iron, scrap iron and steel, logs, raw sugar and pulpwood.

### Port Concepts

The ports must be located within Canadian geographic limits.

The handling port does not necessarily coincide with the Customs Port, the Ports Canada Port or the municipality of the same name. Information concerning related Standard Geographical Units is available on request.

La "jauge brute au registre" d'un navire correspond à la capacité en pieds cubes de la coque et de l'espace fermé au-dessus du pont, divisée par 100.

La "jauge nette au registre" d'un navire correspond à la jauge brute au registre, moins les quartiers de l'équipage, la salle des machines et les réservoirs de mazout.

Les données présentées dans les totalisations relativement à la jauge brute et à la jauge nette au registre des navires sont fondées sur les renseignements fournis dans des manuels de référence comme le "Lloyd's Register of Shipping" et ne correspondent pas nécessairement à ce qui est rapporté sur les rapports maritimes, formules S.1 et S.4.

### Concepts relatifs à la cargaison

Toutes les données sur les marchandises sont présentées en tonnes métriques. Les marchandises sont chargées et déchargées dans les ports canadiens. Les marchandises de cabotage chargées pendant une saison de navigation, mais non déchargées avant la saison suivante, sont prises en compte dans le rapport annuel de l'année suivante. Ce point est très important lorsqu'on étudie le commerce des céréales.

La "marchandise" faisant partie de la cargaison chargée et déchargée est codée en fonction de la Classification type des produits (CTP) de Statistique Canada.

Les "marchandises générales" sont celles qui ne peuvent être identifiées avec précision sur la formule de navigation. Les livraisons en vrac qui ne sont pas des marchandises générales, s'entendent habituellement de marchandises pêle-mêle, sans emballage ni arrimage; en voici des exemples: toutes les céréales, le ciment, le coke, le pétrole, les liquides transportés dans des réservoirs, le minerai et minéraux, la fonte en gueuses, les déchets de fer et d'acier, les billes de bois, le sucre brut et le bois à pâte.

### Concepts relatifs aux ports

Les ports doivent être situés dans les limites géographiques du Canada.

Les ports de manutention ne correspondent pas nécessairement aux ports de douane, à ceux de Port Canada ou aux municipalités du même nom. L'information concernant les Unités géographiques types ayant trait aux ports, est disponible sur demande.

Some ports frequently engage in "lightening". This occurs when the cargo is loaded or unloaded in the harbour rather than at a dock or wharf. The tonnage is included with the port totals.

The terms "origin" and "destination" refer only to the ports of loading and unloading and not necessarily to the initial or terminal points (perhaps inland).

Starting with this issue, Canadian ports are grouped into four maritime regions.

**Atlantic Region.** Those ports located on the Atlantic Ocean and Arctic waters (including Northern Quebec, Northern Ontario and Manitoba), and a portion of the Gulf of St. Lawrence which is east of the "inland waters", as defined in the Canadian Shipping Act.

"All rivers, lakes and other navigable fresh waters within Canada including the St. Lawrence River as far seaward as a straight line drawn: (a) from Cap des Rosiers to West Point, Anticosti Island, and (b) from Anticosti Island to the north shore of the St. Lawrence River along the meridian of longitude 63 degrees west".

**St. Lawrence River Region.** Those ports located on the St. Lawrence River from the Ontario-Quebec border eastward along the north shore to the meridian of longitude 63 degrees west and along the south shore to Cap des Rosiers.

**Great Lakes Region.** Those ports located along the St. Lawrence River west of the Ontario-Quebec border and the Great Lakes.

**Pacific Region.** Those ports located along the Pacific coast.

Dans certains ports, les marchandises sont fréquemment embarquées ou débarquées "par allège" plutôt qu'à un dock ou un quai. Le tonnage est alors compris dans le tonnage total du port.

Les termes "origine" et "destination" ne visent que les ports de chargement et de déchargement et pas nécessairement le point de chargement initial ou de déchargement final (qui peut être à l'intérieur des terres).

À compter de cette édition, les ports canadiens sont groupés en quatre régions maritimes.

**Région de l'Atlantique.** Comprend les ports situés sur les océans Atlantique et Arctique (dont ceux du nord du Québec, du nord de l'Ontario et du Manitoba) et sur une partie du golfe Saint-Laurent, à l'est des "eaux intérieures", telles qu'elles sont définies dans la Loi sur la marine marchande du Canada.

"La totalité des fleuves, rivières, lacs et autres eaux douces navigables, à l'intérieur du Canada, et le fleuve Saint-Laurent aussi loin vers la mer qu'une ligne droite tirée a) de Cap des Rosiers à la pointe occidentale de l'île d'Anticosti, et b) de l'île d'Anticosti à la rive nord du fleuve Saint-Laurent le long du méridien de longitude 63 degrés ouest".

**Région du Saint-Laurent.** Comprend les ports situés le long du Saint-Laurent, depuis la frontière Ontario-Québec vers l'est, le long de la rive nord jusqu'au méridien de longitude 63 degrés ouest, et le long de la rive sud jusqu'à Cap-des-Rosiers.

**Région des Grands Lacs.** Comprend les ports situés le long du Saint-Laurent à l'ouest de la frontière Ontario-Québec et ceux situés sur les Grands Lacs.

**Région du Pacifique.** Comprend les ports situés sur l'océan Pacifique.

## Summary of Data Presented

Tables presented in this publication cover vessel activity and cargoes handled at Canadian ports in coastwise shipping by individual port, commodity type and tonnage. Also presented are the cargo tonnes handled by commodity and region as well as by province or territory, handling port and commodity. The vessel activity and cargo tonnes handled in coastwise shipping are also given by Canadian region and port as well as by province. Also presented are the cargo tonnes handled at selected ports by province of loading or unloading. Finally, the provincial or territorial origin and destination of selected commodities is presented as are tabulations on the nationality of vessels.

Table 12 summarizes the number of vessel arrivals and departures and cargo tonnes loaded and unloaded in domestic shipping from 1946 to 1985 inclusively.

For the purpose of presenting statistical data, Canadian ports are classified in alphabetical order within the four maritime regions: the Atlantic, the St. Lawrence River, the Great Lakes and the Pacific.

The list of Canadian ports and areas of handling is presented in Appendix A. The ports and areas of handling which are not listed in the appendix have been regrouped under the province name followed by n.e.s. (not elsewhere specified), except in Quebec and British Columbia. In addition to Quebec n.e.s., the other Quebec ports have been classified into two geographical areas of operation: Basse Côte-Nord and Quebec-North. British Columbia ports have been grouped into twenty-two designated areas of operation as shown at the end of the appendix.

The commodity list used for the purpose of presenting statistical data is presented in Appendix B. There are 83 potential categories of goods based on the Standard Commodity Classification of Statistics Canada. The commodity groups shown have been derived from the 624 classes of freight now used for this survey. Tabulations using the more detailed classification are available. The only non-specific category of goods is general cargo, representing only 1.5% of the total cargo handled in 1985.

## Sommaire des données présentées

Les tableaux présentés dans cette publication portent sur les mouvements de navires et le volume des cargaisons manutentionnées dans les ports canadiens, selon le port de manutention, le genre de marchandises et le nombre de tonnes. On y présente également des données sur le nombre de tonnes manutentionnées selon le genre de marchandises et la région ainsi que des totalisations selon la province ou le territoire, le port de manutention et le genre de marchandises. Cette publication renferme également des données sur les mouvements des navires et le nombre de tonnes de marchandises manutentionnées au titre du cabotage par région canadienne et par port ainsi que par province. On y présente aussi le nombre de tonnes manutentionnées dans certains ports canadiens selon la province de chargement et de déchargement. En dernier lieu, on présente l'origine et la destination provinciale ou territoriale pour certaines marchandises ainsi que des totalisations selon la nationalité des navires.

Le tableau 12 fait le résumé du nombre de navires entrés et sortis et du tonnage de la cargaison chargée et déchargée au titre du cabotage, de 1946 à 1985 inclusivement.

Aux fins de la présentation des données statistiques, les ports canadiens ont été classés en ordre alphabétique dans les quatre régions maritimes suivantes: Atlantique, fleuve Saint-Laurent, Grands Lacs et Pacifique.

La liste des ports canadiens et des endroits de manutention est illustrée à l'Appendice A. Les ports ou les endroits de manutention non illustrés dans l'appendice ont été regroupés sous le nom de la province suivi de la mention n.d.a. (non disponible ailleurs), sauf au Québec et en Colombie-Britannique. En plus des ports regroupés sous l'appellation Québec n.d.a., les autres ports du Québec ont été classés en deux régions géographiques d'opération: la Basse Côte-Nord et Québec-Nord. En Colombie-Britannique, les ports ont été groupés en vingt-deux endroits désignés d'opération tel qu'indiqué à la fin de l'appendice.

La liste des marchandises utilisée aux fins de la présentation des données statistiques est illustrée à l'appendice B. Les 83 groupes de marchandises indiqués sont fondés sur les 624 catégories de marchandises maintenant utilisées aux fins de cette enquête. Les catégories de marchandises ont été établies à partir de la Classification type des produits de Statistique Canada. Les totalisations selon la ventilation plus détaillée des marchandises sont disponibles. Les marchandises diverses constituent la seule catégorie de marchandises qui ne soit pas définie, mais elles représentent seulement 1.5% du total des marchandises manutentionnées en 1985.



TEXT TABLE 1. Cargo Tonnage Handled at the Ten Principal Ports, 1985 vs 1984(1)

TABLEAU EXPLICATIF 1. Tonnage de la cargaison manutentionnée dans les dix principaux ports, 1985 vs 1984(1)

Handling Port	Cargo tonnage handled		% change	% of total		Port de manutention
	Tonnage de la cargaison manutentionnée		% de variation	% du total		
	1985	1984	1985 / 1984	1985	1984	
	'000 tonnes		%	%	%	
Thunder Bay	14 387	20 439	-29.6	11.7	14.9	Thunder Bay
Montréal	7 320	10 732	-31.8	5.9	7.8	Montréal
Hamilton	4 615	5 628	-18.0	3.7	4.1	Hamilton
Québec	4 533	6 368	-28.8	3.7	4.6	Québec
Vancouver	4 349	5 190	-16.2	3.5	3.8	Vancouver
Halifax	4 198	4 580	-8.3	3.4	3.3	Halifax
Port Cartier	3 249	4 332	-25.0	2.6	3.2	Port Cartier
New Westminster	3 009	3 227	-6.8	2.4	2.3	New Westminster
Sorel	2 927	2 375	23.2	2.4	1.7	Sorel
Clarkson	2 699	1 776	52.0	2.2	1.3	Clarkson
Other	72 148	72 750	-8.3	58.5	52.9	Autres
<b>Total</b>	<b>123 434</b>	<b>137 397</b>	<b>-10.2</b>	<b>100.0</b>	<b>100.0</b>	<b>Total</b>

(1) According to the 1985 rank.

(1) Selon le rang de 1985.

Components may not add to totals due to rounding.

Les chiffres ayant été arrondis, la somme des composantes peut ne pas correspondre aux totaux.

As illustrated in text table 1, total cargo tonnes shipped domestically in 1985 decreased by about 10% relative to 1984. Of the top ten ports in 1985, eight experienced tonnage drops, with Thunder Bay, Montréal, Québec and Port Cartier recording decreases of 25% and over. In contrast, the ports of Sorel and Clarkson posted increases of 23.2% and 52% respectively. The overall importance of these principal ports, in terms of their share of the total cargo tonnage shipped in coastwise shipping, also experienced change during this period. In 1985, Thunder Bay's share of the total tonnage dropped over 3 percentage points to 11.7%, while Montreal's share, at 5.9% of the total in 1985, was almost 2 percentage points lower than in the previous year. The other principal ports had relative shares ranging from 2.2% to 3.7% of the 1985 total.

Tel qu'illustré dans le tableau explicatif 1, le tonnage total de la cargaison expédié au titre du cabotage en 1985 a diminué d'environ 10% par rapport à 1984. Parmi les dix principaux ports en 1985, huit ont subi des baisses en terme de tonnes manutentionnées, les ports de Thunder Bay, Montréal, Québec et Port Cartier ayant enregistré des baisses de 25% et plus. Les ports de Sorel et Clarkson, cependant, ont connu des augmentations respectives de 23.2% et 52%. L'importance globale de ces principaux ports, par rapport à leurs parts du volume total manutentionné au titre du cabotage, a aussi connu des variations pendant cette période. La part de Thunder Bay, par rapport au tonnage total manutentionné, a diminué de 3 points de pourcentage pour s'établir à 11.7% en 1985, tandis que la part du total que s'était accaparé le port de Montréal en 1985, soit 5.9% du total, était près de 2 points de pourcentage de moins que l'année précédente. Les autres principaux ports se sont accaparés des parts variant entre 2.2% et 3.7% du total en 1985.

TEXT TABLE 2. Tonnage of the Ten Principal Commodities Handled, 1985 vs 1984(1)

TABLEAU EXPLICATIF 2. Tonnage des dix principaux produits manutentionnés, 1985 vs 1984(1)

Commodity	Cargo tonnage handled		% change	% of total		Produit
	Tonnage de la cargaison manutentionnée		% de variation	% du total		
	1985	1984	1985 / 1984	1985	1984	
	'000 tonnes		%	%	%	
Wheat	21 738	27 825	-21.9	17.6	20.3	Blé
Logs and bolts	20 511	17 823	15.1	16.6	13.0	Billes et billots
Fuel oil	12 085	14 617	-17.3	9.8	10.6	Mazout
Iron ores, concentrates and scrap	10 160	13 583	-25.2	8.2	9.9	Minerai de fer, concentrés et ferraille
Limestone	8 647	6 438	34.3	7.0	4.7	Calcaire
Pulpwood	8 126	7 618	6.7	6.6	5.5	Bois à pâte
Gasoline	6 153	6 578	-6.5	5.0	4.8	Essence
Salt	4 710	5 021	-6.2	3.8	3.7	Sel
Coal	4 267	5 742	-25.7	3.5	4.2	Houille
Crude petroleum	1 856	5 151	-64.0	1.5	3.7	Pétrole brut
Other	25 181	27 001	-6.7	20.4	19.7	Autres
<b>Total</b>	<b>123 434</b>	<b>137 397</b>	<b>-10.2</b>	<b>100.0</b>	<b>100.0</b>	<b>Total</b>

(1) According to the 1985 rank.

(1) Selon le rang de 1985.

Components may not add to totals due to rounding.

Les chiffres ayant été arrondis, la somme des composantes peut ne pas correspondre aux totaux.

As illustrated in text table 2, of the top ten commodities in 1985, only logs and bolts, pulpwood and limestone increased in terms of the total tonnage handled, relative to 1984.

Logs and bolts, which were handled exclusively in the Pacific region, accounted for about 48% of the west coast total during 1985 and 1984. Similarly, the overall increase in the tonnage of pulpwood can be mostly attributed to a 9.2% increase in the tonnage handled in the Pacific region, where pulpwood accounted for about 17% of the region's total during this period.

Limestone posted the highest increase, percentage wise, rising 34.3% in 1985 relative to 1984. This can be explained, to a large extent, by a 55.5% increase in the tonnage handled in the Great Lakes region which accounted for almost two thirds of the total limestone tonnage in 1985.

Crude petroleum suffered the largest tonnage decrease in 1985, dropping 64% relative to 1984. Loadings decreased by 65.5% in the Saint-Lawrence region where virtually all of the crude petroleum shipments originated during both years. Similarly, crude petroleum unloadings decreased by about 61% in the Atlantic region, where over 90% of the total volume was shipped in 1985 and 1984.

Coal, and iron ores and concentrates both suffered decreases of about 25%, while wheat dropped almost 22% during this period.

Tel qu'illustré dans le tableau explicatif 2, parmi les dix plus importants produits en 1985, seuls les billes et billots, le bois à pâte et le calcaire ont augmenté en terme de tonnage manutentionné, en 1984.

Les billes et billots, qui furent manutentionnés exclusivement dans la région du Pacifique, représentaient à peu près 48% du tonnage total manutentionné dans cette région en 1985 et 1984. Similairement, l'augmentation dans le tonnage du bois à pâte peut être largement attribuée à une hausse de 9.2% dans la région du Pacifique, où ce produit représentait environ 17% du total régional en 1985 et 1984.

Le calcaire a connu la plus forte augmentation en terme relatif en 1985, enregistrant une hausse de 34.3% par rapport à 1984. Ceci est attribuable en grande partie à une hausse de 55.5% dans la région des Grands Lacs où presque 66% du tonnage total de calcaire fut manutentionné en 1985.

Le pétrole brut a subi la plus importante baisse en 1985, soit -64% par rapport au tonnage manutentionné en 1984. Les chargements ont diminué de 65.5% dans la région du Saint-Laurent, d'où la majorité des embarquements provenaient en 1985 et 1984. Similairement, la région de l'Atlantique qui s'est accaparée plus de 90% des expéditions totales en 1985 et 1984, a connu une baisse d'environ 61%.

La houille et le minerai de fer et concentrés ont tous deux subi des baisses d'environ 25%, tandis que le tonnage de blé a diminué de près de 22% durant cette période.

TEXT TABLE 3. Cargo Tonnage Handled at Major Ports, by Principal Commodities, 1985 vs 1984

TABLEAU EXPLICATIF 3. Tonnage de la cargaison manutentionnée dans les principaux ports, selon les principaux produits, 1985 vs 1984

Handling port	'000 tonnes		% change	% of total		Port de manutention
			% de variation	% du total		
	1985	1984	1985 / 1984	1985	1984	
<b>Thunder Bay</b>						
Commodities loaded:						Produits chargés:
Wheat	9 995	13 413	-25.5	71.6	66.9	Blé
Coal	1 989	2 707	-26.5	14.2	13.5	Houille
Barley	726	2 055	-64.7	5.2	10.3	Orge
Other	1 248	1 865	-33.1	8.9	9.3	Autres
<b>Total</b>	<b>13 958</b>	<b>20 040</b>	<b>-30.3</b>	<b>100.0</b>	<b>100.0</b>	<b>Total</b>
Commodities unloaded:						Produits déchargés:
Gasoline	130	109	19.3	30.3	27.3	Essence
Fuel oil	117	88	33.0	27.3	22.1	Mazout
Salt	93	137	-32.1	21.7	34.3	Sel
Other	89	65	36.9	20.7	16.3	Autres
<b>Total</b>	<b>429</b>	<b>399</b>	<b>7.5</b>	<b>100.0</b>	<b>100.0</b>	<b>Total</b>
<b>Montréal</b>						
Commodities loaded:						Produits chargés:
Fuel oil	1 092	1 488	-26.6	42.1	30.5	Mazout
Crude petroleum	888	2 567	-65.4	34.3	52.7	Pétrole brut
Gasoline	360	518	-30.5	13.9	10.6	Essence
Other	252	301	-16.3	9.7	6.2	Autres
<b>Total</b>	<b>2 592</b>	<b>4 874</b>	<b>-46.8</b>	<b>100.0</b>	<b>100.0</b>	<b>Total</b>
Commodities unloaded:						Produits déchargés:
Wheat	2 358	2 836	-16.9	49.9	48.4	Blé
Gypsum	586	576	1.7	12.4	9.8	Gypse
Salt	556	717	-22.5	11.8	12.2	Sel
Other	1 227	1 729	-29.0	26.0	29.5	Autres
<b>Total</b>	<b>4 727</b>	<b>5 858</b>	<b>-19.3</b>	<b>100.0</b>	<b>100.0</b>	<b>Total</b>

Components may not add to totals due to rounding.

Les chiffres ayant été arrondis, la somme des composantes peut ne pas correspondre aux totaux.

As illustrated in text table 3, well over 95% of the total tonnage handled in the port of Thunder Bay in 1985 and 1984 consisted of cargo loadings. Despite a drop of over 25%, wheat accounted for well over 65% of the total tonnage loaded in the port during both years, while coal loadings maintained a relative share of about 14%.

In 1985, total cargo tonnes loaded in the port of Montréal decreased 46.8% relative to 1984. In particular, crude petroleum which accounted for well over 50% of the total loadings in 1984, dropped by about 65% in 1985 and ranked second after fuel oil.

Tel qu'illustré dans le tableau explicatif 3, les chargements constituaient plus de 95% du tonnage total manutentionné dans le port de Thunder Bay en 1985 et 1984. Malgré une baisse de plus de 25%, le blé représentait plus de 65% du tonnage total chargé durant ces deux années, tandis que la houille conservait une part relative d'environ 14% du tonnage total chargé en 1985 et 1984.

En 1985, le port de Montréal a subi une baisse significative de 46.8% en terme du tonnage total chargé par rapport à 1984. Le pétrole brut, en particulier, qui représentait plus de 50% des embarquements total en 1984, a subi une baisse d'environ 65% en 1985 pour s'établir au deuxième rang derrière le mazout.

TEXT TABLE 3. Cargo Tonnage Handled at Major Ports, by Principal Commodities, 1985 vs 1984 - Continued

TABLEAU EXPLICATIF 3. Tonnage de la cargaison manutentionnée dans les principaux ports, selon les principaux produits, 1985 vs 1984 - suite

Handling port	'000 tonnes		% change	% of total		Port de manutention
			% de variation			
	1985	1984	1985 / 1984	1985	1984	
<b>Hamilton</b>						
Commodities loaded:						Produits chargés:
Iron ore, concentrates and scrap	93	0	N/A	55.4	0.0	Minerai de fer, concentrés et ferraille
Limestone	25	7	257.1	14.9	6.2	Calcaire
Clay and other crude refractory materials	25	43	-41.9	14.9	38.1	Argile et autres matières réfractaires brutes
Other	25	63	60.3	14.9	55.8	Autres
<b>Total</b>	<b>168</b>	<b>113</b>	<b>48.7</b>	<b>100.0</b>	<b>100.0</b>	<b>Total</b>
Commodities unloaded:						Produits déchargés:
Iron ore, concentrates and scrap	4 017	5 141	-21.9	90.3	93.2	Minerai de fer, concentrés et ferraille
Rapeseed	97	66	47.0	2.2	1.2	Graines de colza
Potassium chloride	94	125	-24.8	2.1	2.3	Chlorure de potassium
Other	239	183	30.6	5.4	3.3	Autres
<b>Total</b>	<b>4 447</b>	<b>5 515</b>	<b>-19.4</b>	<b>100.0</b>	<b>100.0</b>	<b>Total</b>
<b>Québec</b>						
Commodities loaded:						Produits chargés:
Fuel oil	534	744	-28.2	64.4	71.1	Mazout
Gasoline	278	235	18.3	33.5	22.5	Essence
Other	17	67	-74.6	2.1	6.4	Autres
<b>Total</b>	<b>829</b>	<b>1 046</b>	<b>-20.7</b>	<b>100.0</b>	<b>100.0</b>	<b>Total</b>
Commodities unloaded:						Produits déchargés:
Wheat	2 189	3 282	-33.3	59.1	61.7	Blé
Pulpwood	376	413	-9.0	10.2	7.8	Bois à pâte
Barley	283	629	-55.0	7.6	11.8	Orge
Other	856	998	-14.2	23.1	18.8	Autres
<b>Total</b>	<b>3 704</b>	<b>5 322</b>	<b>-30.4</b>	<b>100.0</b>	<b>100.0</b>	<b>Total</b>

Components may not add to totals due to rounding.

Les chiffres ayant été arrondis, la somme des composantes peut ne pas correspondre aux totaux.

The shipping activities at the port of Hamilton consisted mostly of iron ore, concentrates and scrap unloadings during 1985 and 1984. The total tonnage loaded in the port was relatively low in comparison to the cargo tonnage unloaded during this period.

As can be seen in text table 3, the port of Québec similarly unloaded considerably more cargo tonnes than it shipped out during these two years. Wheat remained the principal commodity handled, with about 48% and 52% of the total tonnage handled in Québec during 1985 and 1984 respectively.

Au cours de 1985 et 1984, les déchargements de minerai de fer, concentrés et ferraille ont constitué la principale activité portuaire à Hamilton. Les chargements totaux étaient relativement peu élevés par rapport au tonnage total déchargé à Hamilton pendant cette période.

Comme on peut le constater dans le tableau explicatif 3, le volume de marchandises déchargé dans le port de Québec était aussi, considérablement plus élevé que le volume chargé pendant ces deux années. Le blé est demeuré le principal produit manutentionné avec approximativement 48% et 52% du tonnage total en 1985 et 1984 respectivement.

TEXT TABLE 3. Cargo Tonnage Handled at Major Ports, by Principal Commodities, 1985 vs 1984 - Concluded

TABLEAU EXPLICATIF 3. Tonnage de la cargaison manutentionnée dans les principaux ports, selon les principaux produits, 1985 vs 1984 - fin

Handling port	'000 tonnes		% change	% of total		Port de manutention
			% de variation	% du total		
	1985	1984	1985 / 1984	1985	1984	
<b>Vancouver</b>						
Commodities loaded:						Produits chargés:
Fuel oil	1 154	1 169	-1.3	51.6	48.1	Mazout
Gasoline	539	620	-13.1	24.1	25.5	Essence
Miscellaneous chemicals and related products	141	135	4.4	6.3	5.6	Produits chimiques divers et connexes
Other	403	504	-20.0	18.0	20.8	Autres
<b>Total</b>	<b>2 237</b>	<b>2 428</b>	<b>-7.9</b>	<b>100.0</b>	<b>100.0</b>	<b>Total</b>
Commodities unloaded:						Produits déchargés:
Limestone	831	760	9.3	39.3	27.5	Calcaire
Pulp	345	295	16.9	16.3	10.7	Pâte
Logs and bolts	287	877	-67.3	13.6	31.8	Billes et billots
Other	649	830	-21.8	30.7	30.1	Autres
<b>Total</b>	<b>2 112</b>	<b>2 762</b>	<b>-23.5</b>	<b>100.0</b>	<b>100.0</b>	<b>Total</b>
<b>Halifax</b>						
Commodities loaded:						Produits chargés:
Fuel oil	1 464	1 569	-6.7	51.0	56.6	Mazout
Gasoline	719	705	2.0	25.0	25.4	Essence
Gypsum	505	383	31.9	17.6	13.8	Gypse
Other	183	116	57.8	6.4	4.2	Autres
<b>Total</b>	<b>2 871</b>	<b>2 773</b>	<b>3.5</b>	<b>100.0</b>	<b>100.0</b>	<b>Total</b>
Commodities unloaded:						Produits déchargés:
Crude petroleum	754	1 265	-40.4	56.8	70.0	Pétrole brut
Fuel oil	203	245	-17.1	15.3	13.6	Mazout
Other	238	183	30.1	17.9	10.1	Autres
<b>Total</b>	<b>1 327</b>	<b>1 807</b>	<b>-26.6</b>	<b>100.0</b>	<b>100.0</b>	<b>Total</b>

Components may not add to totals due to rounding.

Les chiffres ayant été arrondis, la somme des composantes peut ne pas correspondre aux totaux.

During 1985 and 1984, the relative shares of the total cargo tonnage loaded and unloaded in Vancouver were fairly evenly distributed. As can be seen from text table 3, there were no major fluctuations in the tonnage of the principal commodities handled in Vancouver, with the exception of logs and bolts unloadings, which decreased by over two thirds during this period.

In 1985, total cargo tonnage handled in Halifax decrease by about 8% relative to 1984. This drop can be mostly attributed to a 26.6% decrease in terms of the total tonnage unloaded. The shipping activities during these two years can be characterized by fairly significant fluctuations in the tonnage of some of the principle commodities handled. In particular, while gypsum loadings rose by 31.9%, the tonnage of crude petroleum unloaded in 1985 decreased by 40.4% relative to 1984.

Pendant 1985 et 1984, les parts relatives du volume total chargé et déchargé à Vancouver étaient réparties de façon équitable. Tel que l'indique le tableau explicatif 3, aucune fluctuation majeure n'a été enregistrée en terme du tonnage des principaux produits manutentionnés, sauf pour les déchargements de billes et billots qui ont subi une baisse de plus de 67% en 1985.

Le tonnage total manutentionné à Halifax a diminué de plus de 8% en 1985 par rapport à 1984. Cette baisse peut être largement attribuée à une diminution de 26.6% en terme des déchargements totaux. L'activité portuaire à Halifax fut caractérisée par des fluctuations plutôt considérables durant ces deux années, en terme du tonnage de certains des principaux produits manutentionnés. Les expéditions de gypse, en particulier, ont augmenté de 31.9% en 1985, tandis que les déchargements totaux de pétrole brut ont subi une baisse de 40.4% par rapport à 1984.

TEXT TABLE 4. Tonnage of Major Commodities Handled, by Principal Ports or Regions, 1985 vs 1984

TABLEAU EXPLICATIF 4. Tonnage des principaux produits manutentionnés, selon les principaux ports ou régions, 1985 vs 1984

Commodity	'000 tonnes		% change	% of total		Produit
			% de variation	% du total		
	1985	1984	1985 / 1984	1985	1984	
<b>Wheat</b>						
Ports of loading:						
Thunder Bay	9 995	13 413	-25.5	92.0	96.4	
Goderich	172	105	63.8	1.6	0.8	
Sarnia	130	228	-43.0	1.2	1.6	
Other	572	167	242.5	5.3	1.2	
<b>Total</b>	<b>10 869</b>	<b>13 913</b>	<b>-21.9</b>	<b>100.0</b>	<b>100.0</b>	
Ports of unloading:						
Montréal	2 358	2 836	-16.9	21.7	20.4	
Québec	2 189	3 282	-33.3	20.1	23.6	
Baie Comeau	1 931	1 801	7.2	17.8	12.9	
Other	4 391	5 994	-26.7	40.4	43.1	
<b>Total</b>	<b>10 869</b>	<b>13 913</b>	<b>-21.9</b>	<b>100.0</b>	<b>100.0</b>	
<b>Logs and Bolts</b>						
Ports or regions of loading:						
Queen Charlotte Is.	1 573	1 190	32.2	15.3	13.4	
Howe Sound	1 271	1 175	8.2	12.4	13.2	
Beaver Cove	717	1 021	-29.8	7.0	11.5	
Other	6 694	5 525	21.2	65.3	62.0	
<b>Total</b>	<b>10 255</b>	<b>8 911</b>	<b>15.1</b>	<b>100.0</b>	<b>100.0</b>	
Ports or regions of unloading:						
Howe Sound	2 336	2 179	7.2	22.8	24.5	
North Arm Fraser River	1 915	1 050	82.4	18.7	11.8	
East Coast Vancouver Is.	769	659	16.7	7.5	7.4	
Other	5 235	5 023	4.2	51.0	56.4	
<b>Total</b>	<b>10 255</b>	<b>8 911</b>	<b>15.1</b>	<b>100.0</b>	<b>100.0</b>	
<b>Blé</b>						
Ports de chargement:						
Thunder Bay				92.0	96.4	
Goderich				1.6	0.8	
Sarnia				1.2	1.6	
Autres				5.3	1.2	
<b>Total</b>				<b>100.0</b>	<b>100.0</b>	
Ports de déchargement:						
Montréal				21.7	20.4	
Québec				20.1	23.6	
Baie Comeau				17.8	12.9	
Autres				40.4	43.1	
<b>Total</b>				<b>100.0</b>	<b>100.0</b>	
<b>Billes et billots</b>						
Ports ou régions de chargement:						
Queen Charlotte Is.				15.3	13.4	
Howe Sound				12.4	13.2	
Beaver Cove				7.0	11.5	
Autres				65.3	62.0	
<b>Total</b>				<b>100.0</b>	<b>100.0</b>	
Ports ou régions de déchargement:						
Howe Sound				22.8	24.5	
North Arm Fraser River				18.7	11.8	
East Coast Vancouver Is.				7.5	7.4	
Autres				51.0	56.4	
<b>Total</b>				<b>100.0</b>	<b>100.0</b>	

Components may not add to totals due to rounding.

Les chiffres ayant été arrondis, la somme des composantes peut ne pas correspondre aux totaux.

During 1985 and 1984 well over 90% of the total wheat tonnage shipped domestically originated from Thunder Bay. The principal ports of destination were Montréal, Québec and Baie Comeau, which collectively accounted for over 55% of the total wheat tonnage unloaded during 1985 and 1984.

The region of Howe Sound accounted for over 10% and 20% of the total tonnage of logs and bolts loaded and unloaded, respectively, during these two years. The Queen Charlotte Islands constituted the principal region of origin with over 15% and 13% of the total logs and bolts loadings during 1985 and 1984, respectively.

En 1985 et 1984, plus de 90% des expéditions totales de blé provenaient de Thunder Bay. Les principaux ports de destination ont été Montréal, Québec et Baie Comeau, qui ont collectivement figuré pour plus de 55% du tonnage total de blé déchargé pendant 1985 et 1984.

Au cours de ces deux années, la région de Howe Sound s'est accaparée de plus de 10% et 20% du tonnage total de billes et billots chargé et déchargé, respectivement. Les Îles de la Reine Charlotte a constitué la principale région d'origine figurant pour plus de 15% et 13% des chargements totaux de billes et billots en 1985 et 1984, respectivement.

TEXT TABLE 4. Tonnage of Major Commodities Handled, by Principal Ports or Regions, 1985 vs 1984 - Continued

TABLEAU EXPLICATIF 4. Tonnage des principaux produits manutentionnés, selon les principaux ports ou régions, 1985 vs 1984 - suite

Commodity	'000 tonnes		% change	% of total		Produit
			% de variation	% du total		
	1985	1984	1985 / 1984	1985	1984	
<b>Fuel oil</b>						
Ports of loading:						
Halifax	1 464	1 569	-6.7	24.2	21.5	
Vancouver	1 154	1 169	-1.3	19.1	16.0	
Montréal	1 092	1 488	-26.6	18.1	20.4	
Other	2 332	3 083	-24.4	38.6	42.2	
<b>Total</b>	<b>6 042</b>	<b>7 309</b>	<b>-17.3</b>	<b>100.0</b>	<b>100.0</b>	
Ports of unloading:						
Montréal	554	833	-33.5	9.2	11.4	
Saint John	310	411	-24.6	5.1	5.6	
Sept-Îles	286	272	5.1	4.7	3.7	
Other	4 892	5 793	-15.6	81.0	79.3	
<b>Total</b>	<b>6 042</b>	<b>7 309</b>	<b>-17.3</b>	<b>100.0</b>	<b>100.0</b>	
<b>Iron ores, concentrates and scrap</b>						
Ports of loading:						
Pointe Noire	2 152	2 251	-4.4	42.4	33.1	
Sept-Îles	1 302	2 240	-41.9	25.6	33.0	
Port Cartier	1 040	1 067	-2.5	20.5	15.7	
Other	586	1 233	-52.5	11.5	18.2	
<b>Total</b>	<b>5 080</b>	<b>6 791</b>	<b>-25.2</b>	<b>100.0</b>	<b>100.0</b>	
Ports of unloading:						
Hamilton	4 017	5 141	-21.9	79.1	75.7	
Contrecoeur	484	643	-24.7	9.5	9.5	
Nanticoke	375	620	-39.5	7.4	9.1	
Other	204	387	-47.3	4.0	5.7	
<b>Total</b>	<b>5 080</b>	<b>6 791</b>	<b>-25.2</b>	<b>100.0</b>	<b>100.0</b>	
<b>Mazout</b>						
Ports de chargement:						
Halifax						
Vancouver						
Montréal						
Autres						
<b>Total</b>						
Ports de déchargement:						
Montréal						
Saint John						
Sept-Îles						
Autres						
<b>Total</b>						
<b>Minerais de fer, concentrés et ferraille</b>						
Ports de chargement:						
Pointe Noire						
Sept-Îles						
Port Cartier						
Autres						
<b>Total</b>						
Ports de déchargement:						
Hamilton						
Contrecoeur						
Nanticoke						
Autres						
<b>Total</b>						

Components may not add to totals due to rounding.

Les chiffres ayant été arrondis, la somme des composantes peut ne pas correspondre aux totaux.

In terms of the total fuel oil tonnage handled in 1985 and 1984, the relative shares of the three principal ports of loading were substantially larger than the shares of the principal ports of unloading, suggesting a greater variation in the overall distribution of the destination ports. The ports of Halifax, Vancouver and Montréal collectively accounted for 61.4% and 57.9% of the total fuel oil loadings in 1985 and 1984 respectively.

As illustrated in figure 4, during 1985 and 1984, the bulk of iron ore, concentrates and scrap originated from Pointe Noire, Sept-Îles and Port Cartier in the Saint Lawrence, while the port of Hamilton accounted for over 75% of the total tonnage unloaded.

En terme du volume total de mazout manutentionné en 1985 et 1984, les parts relatives que se sont accaparées les trois principaux ports de chargements étaient considérablement plus élevées que celles des principaux ports de déchargement. Ceci semble indiquer une plus grande variation dans la répartition des ports de destination du mazout, que dans celle des ports d'origine. Les ports de Halifax, Montréal et Vancouver se sont accaparés, collectivement, de 61.4% et 57.9% des chargements totaux de mazout en 1985 et 1984 respectivement.

Pendant cette même période, un volume imposant de minerai de fer, concentrés et ferraille provenait des ports de Pointe Noire, Sept-Îles et Port Cartier, dans la région du Saint Laurent, tandis que le port de Hamilton figurait pour plus de 75% du volume total déchargé.

TEXT TABLE 4. Tonnage of Major Commodities Handled, by Principal Ports or Regions, 1985 vs 1984 - Concluded

TABLEAU EXPLICATIF 4. Tonnage des principaux produits manutentionnés, selon les principaux ports ou régions, 1985 vs 1984 - fin

Commodity	'000 tonnes		% change	% of total		Produit
			% de variation	% du total		
	1985	1984	1985 / 1984	1985	1984	
<b>Limestone</b>						
Ports or regions of loadings:						Ports ou régions de chargement:
Colborne	2 478	1 561	58.7	57.3	48.5	Colborne
Blubber Bay	777	601	29.3	18.0	18.7	Blubber Bay
Vananda	362	440	-17.7	8.4	13.7	Vananda
Other	706	617	14.4	16.3	19.2	Autres
<b>Total</b>	<b>4 323</b>	<b>3 219</b>	<b>34.3</b>	<b>100.0</b>	<b>100.0</b>	<b>Total</b>
Ports of unloading:						Ports de déchargement:
Clarkson	2 478	1 553	59.6	57.3	48.2	Clarkson
Vancouver	831	760	9.3	19.2	23.6	Vancouver
New Westminster	522	543	-3.9	12.1	16.9	New Westminster
Other	492	363	35.5	11.4	11.3	Autres
<b>Total</b>	<b>4 323</b>	<b>3 219</b>	<b>34.3</b>	<b>100.0</b>	<b>100.0</b>	<b>Total</b>
<b>Pulpwood</b>						
Ports or regions of loadings:						Ports ou régions de chargement:
North Arm Fraser River	1 023	1 031	-0.8	25.2	30.6	North Arm Fraser River
Fraser River	974	997	-2.3	24.0	29.5	Fraser River
New Westminster	863	661	30.6	21.2	19.6	New Westminster
Other	1 203	685	75.6	29.6	20.3	Autres
<b>Total</b>	<b>4 063</b>	<b>3 374</b>	<b>20.4</b>	<b>100.0</b>	<b>100.0</b>	<b>Total</b>
Ports or regions of unloading:						Ports ou régions de déchargement:
Crofton	846	733	15.4	20.8	21.7	Crofton
East Coast Vancouver Is.	649	-	-	16.0	-	East Coast Vancouver Is.
Port Mellon	430	766	-43.9	10.6	22.7	Port Mellon
Other	2 138	1 875	14.0	52.6	55.6	Autres
<b>Total</b>	<b>4 063</b>	<b>3 374</b>	<b>20.4</b>	<b>100.0</b>	<b>100.0</b>	<b>Total</b>

Components may not add to totals due to rounding.

Les chiffres ayant été arrondis, la somme des composantes peut ne pas correspondre aux totaux.

About 57% and 48% of the total limestone tonnage handled in 1985 and 1984 respectively, was shipped from Colborne to Clarkson, suggesting fairly stable shipping patterns relative to this commodity's origins and destinations in the Great Lakes region. Similarly, as can be seen in text table 4, limestone shipments in the Pacific region also appeared to follow distinct shipping patterns.

In 1985, the tonnage of pulpwood handled increased by over 20% relative to 1984. This appears to have resulted primarily from increased loading activities in New Westminster and other ports, which, although not ranked among the three top ports, increased their collective share of the total by almost ten percentage points in 1985, following a general increase of over 75% relative to 1984.

Approximativement 57% et 48% du volume total du calcaire manutentionné en 1985 et 1984, respectivement, a été expédié au port de Clarkson en provenance de Colborne. Ceci indique qu'il y a eu peu de variation quant aux origines et destinations du calcaire dans la région des Grands Lacs. Similairement, comme on peut le constater dans le tableau explicatif 4, les expéditions de calcaire semblent avoir été peu diversifiées dans la région du Pacifique, en 1985 et 1984.

En 1985, le volume total de bois à pâte a augmenté de plus de 20% par rapport à 1984. Cette augmentation peut être attribuée principalement à une hausse dans les chargements au port de New Westminster et dans les ports qui, en dépit du fait qu'ils ne se sont pas classés parmi les trois premiers, ont néanmoins augmenté leur part collective du total de près de 10% en 1985, suite à une hausse de plus de 75% par rapport à 1984.



Chart - 1

Graphique - 1

**Cargo Handled at Canadian Ports in Coastwise Shipping, Percentage Distribution by Province / Territory, 1985**

**Cargaison manutentionnée dans les ports canadiens au titre du cabotage, répartition en pourcentage par province / territoire 1985**

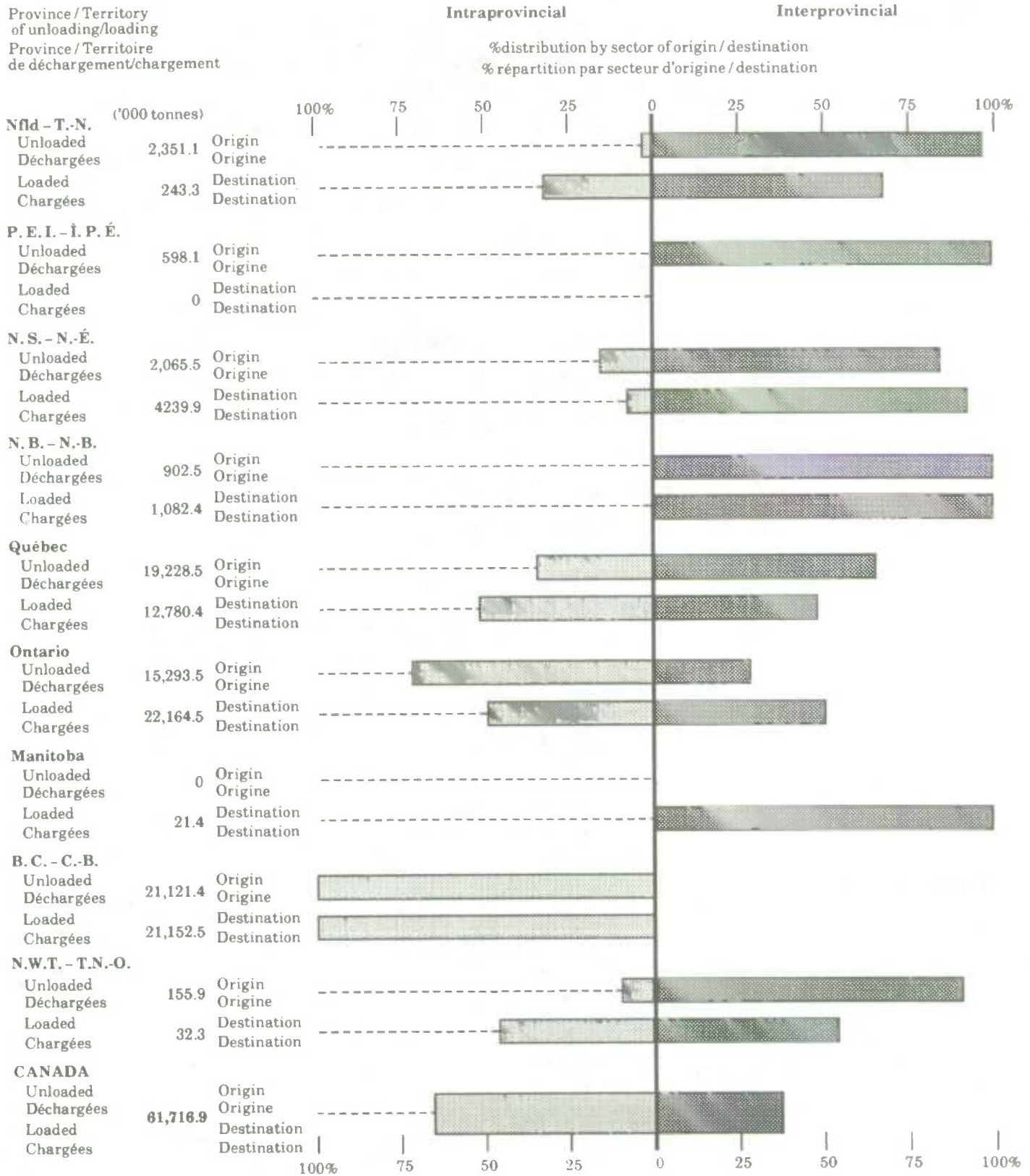


Chart - 2

Graphique - 2

**Distribution of Major Commodity Groupings Loaded at Canadian Ports in Coastwise Shipping, by Geographical Area - 1985**

**Répartition de groupes principaux de marchandises chargées dans les ports canadiens, au titre du cabotage, par région géographique - 1985**




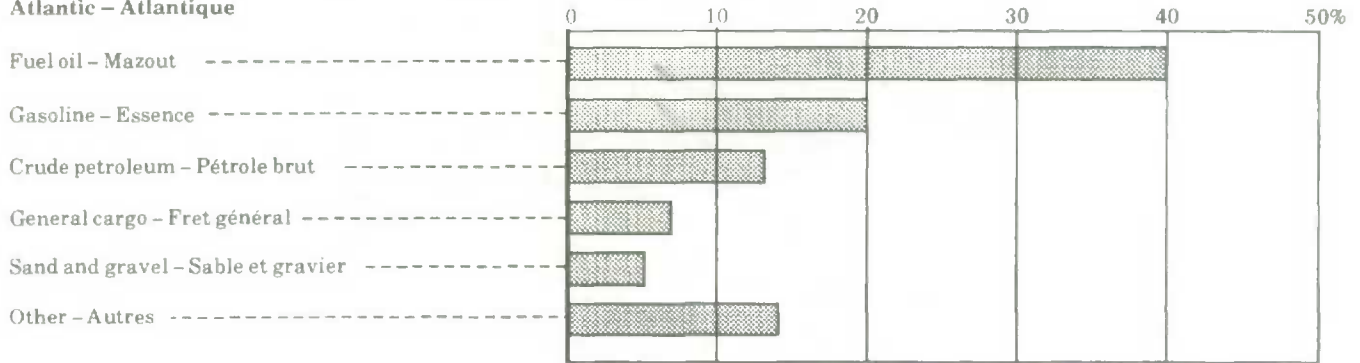
Chart - 3

Graphique - 3

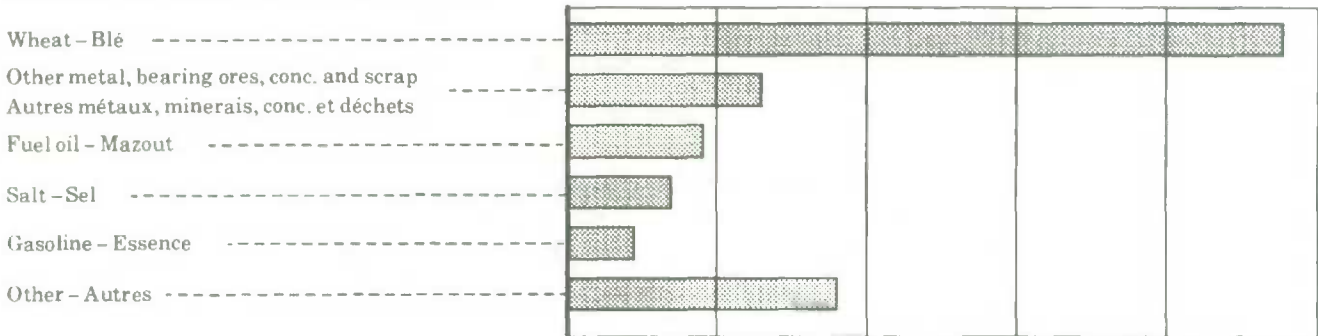
**Distribution of Major Commodity Groupings Unloaded at Canadian Ports in Coastwise Shipping, by Geographical Area - 1985**

**Répartition de groupes principaux de marchandises déchargées dans les ports canadiens, au titre du cabotage, par région géographique - 1985**

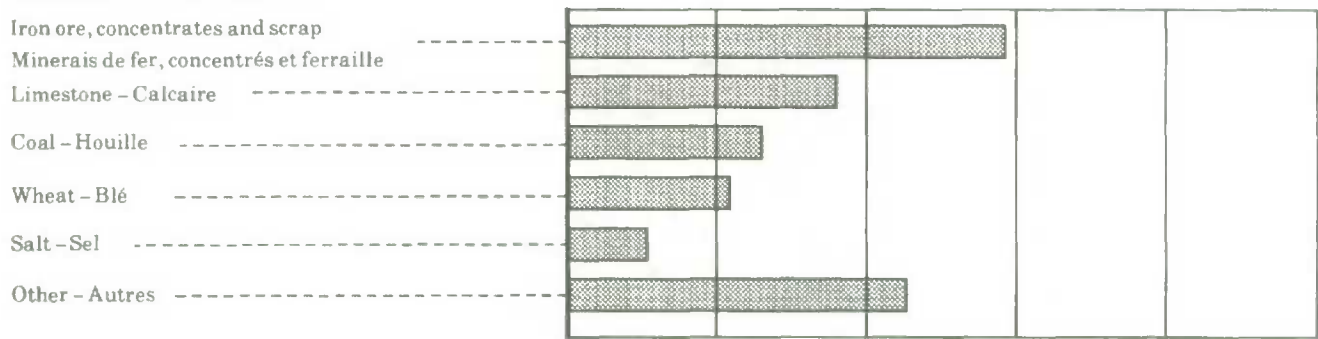
**Atlantic - Atlantique**



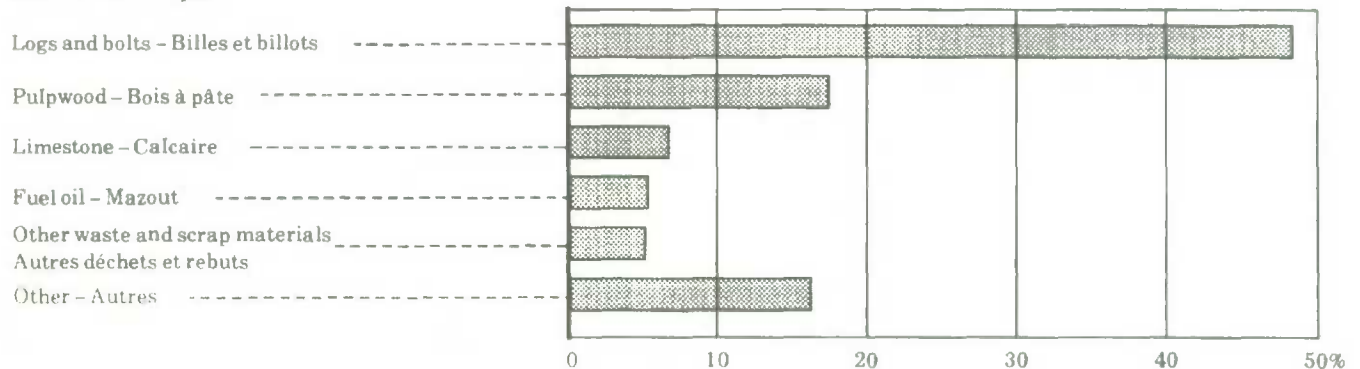
**Saint Lawrence River - Fleuve Saint Laurent**



**Great Lakes - Grands Lacs**



**Pacific - Pacifique**





STATISTICAL TABLES

TABLEAUX STATISTIQUES

TABLE 1: CARGO TONNES LOADED AND UNLOADED AT CANADIAN PORTS IN COASTWISE SHIPPING, BY PROVINCE OR TERRITORY, HANDLING PORT AND COMMODITY, 1985

TABLEAU 1: TONNAGE DE LA CARGAISON CHARGÉE ET DÉCHARGÉE DANS LES PORTS CANADIENS AU TITRE DU CABOTAGE, SELON LA PROVINCE OU LE TERRITOIRE, LE PORT DE MANUTENTION ET LA MARCHANDISE, 1985

PORTS BY PROVINCE		CARGO TONNES LOADED	CARGO TONNES UNLOADED	CARGO TONNES HANDLED	
CODE	COMMODITY DESCRIPTION	DESCRIPTION DE LA MARCHANDISE	TONNAGE DE LA CARGAISON CHARGÉE	TONNAGE DE LA CARGAISON DÉCHARGÉE	TONNAGE DE LA CARGAISON MANUTENTIONNÉE
<b>NEWFOUNDLAND TERRE-NEUVE</b>					
<b>ARGENTIA</b>					
27969	SALT	SEL	-	8 628	8 628
40400	METALLIC SALTS & PEROXYSALTS OF INORGANIC ACIDS	SELS ET PERSELS METALLIQUES D'ACIDES INORGANIQUES	-	4 043	4 043
43200	FUEL OIL	MAZOUT	-	4 776	4 776
	PORT TOTAL	TOTAL DU PORT	-	17 447	17 447
<b>BAIE VERTE</b>					
27969	SALT	SEL	-	4 120	4 120
43100	GASOLINE	ESSENCE	-	963	963
	PORT TOTAL	TOTAL DU PORT	-	5 083	5 083
<b>BAY ROBERTS</b>					
03000	FISH	POISSON	-	62	62
05000	DAIRY PRODUCTS, EGGS AND HONEY	PRODUITS LAITIERS, OEUFS ET MIEL	2	-	2
14000	OTHER FOODS, FOOD MATERIALS AND FOOD PREPARATIONS	AUTRES ALIMENTS, INGR. ET PREPS. ALIMENTAIRES	8	1	10
17000	BEVERAGES	BOISSONS	10	-	10
23999	OTHER CRUDE WOOD MATERIALS	AUTRES MATIERES DE BOIS BRUTES	1	-	1
27969	SALT	SEL	-	9 159	9 159
33100	LUMBER AND SAWN TIMBER	BOIS DE CONSTRUCTION ET SCIAGES	12	-	12
33999	OTHER WOOD FABRICATED MATERIALS	AUTRES DEMI-PRODUITS EN BOIS	-	-	-
35999	OTHER PAPER AND PAPERBOARD	AUTRE PAPIER ET CARTON	-	2	2
38999	TEXTILE FABRICATED MATERIALS	DEMI-PRODUITS EN TEXTILES	-	-	-
42999	OTHER CHEMICALS AND RELATED PRODUCTS	AUTRES PRODUITS CHIMIQUES ET CONNEXES	1	-	1
43100	GASOLINE	ESSENCE	6	-	6
43200	FUEL OIL	MAZOUT	-	-	-
43990	OTHER PETROLEUM AND COAL PRODUCTS	AUTRES PRODUITS DU PETROLE ET DE LA HOUILLE	1	-	1
44999	OTHER IRON, STEEL AND ALLOYS	FER, ACIER ET ALLIAGES, AUTRES	-	-	-
46000	METAL FABRICATED BASIC PRODUCTS	DEMI-PRODUITS DE BASE EN METAL	-	-	-
47500	CEMENT (INCL. CEMENT AND CONCRETE BASIC PRODUCTS)	CIMENT (INCL. CIMENT ET PRODUITS DE BASE EN CIMENT ET EN BET	1	-	1
63799	TRANSPORTATION AND COMMUNICATION EQUIPMENT	MATERIEL DE TRANSPORT ET DE COMMUNICATIONS	32	26	58
77199	EQUIPMENT, N.E.S.	MATERIEL, N.D.A.	-	-	-
92199	PERSONAL AND HOUSEHOLD GOODS	ARTICLES DE SOINS PERSONNELS ET ARTICLES MENAGERS	-	1	1
96999	MISCELLANEOUS	DIVERS	-	-	-
99500	GENERAL CARGO	FRET GENERAL	45	10	54
	PORT TOTAL	TOTAL DU PORT	119	9 260	9 380
<b>BELL ISLAND</b>					
43100	GASOLINE	ESSENCE	-	220	220
43200	FUEL OIL	MAZOUT	-	220	220
	PORT TOTAL	TOTAL DU PORT	-	440	440
<b>BOTWOOD</b>					
27969	SALT	SEL	-	7 400	7 400
29000	OTHER WASTE AND SCRAP MATERIALS	AUTRES DECHETS ET REBUTS	968	-	968
43100	GASOLINE	ESSENCE	-	52 920	52 920
43200	FUEL OIL	MAZOUT	-	91 217	91 217
	PORT TOTAL	TOTAL DU PORT	968	151 537	152 505
<b>BURGEO</b>					
03000	FISH	POISSON	6	52	57
05000	DAIRY PRODUCTS, EGGS AND HONEY	PRODUITS LAITIERS, OEUFS ET MIEL	1	76	77
14000	OTHER FOODS, FOOD MATERIALS AND FOOD PREPARATIONS	AUTRES ALIMENTS, INGR. ET PREPS. ALIMENTAIRES	31	32	63
15000	FODDER AND FEED (EXCEPT UNMILLED CEREALS)	FOURRAGE ET ALIMENTS POUR ANIMAUX (SAUF CEREALES NON MOULUES)	454	-	454
17000	BEVERAGES	BOISSONS	20	75	96
27969	SALT	SEL	-	1	1
33100	LUMBER AND SAWN TIMBER	BOIS DE CONSTRUCTION ET SCIAGES	9	169	178

COMPONENTS MAY NOT ADD UP TO TOTALS DUE TO ROUNDING  
LES CHIFFRES AYANT ÉTÉ ARRONDIS, LA SOMME DES COMPOSANTES PEUT NE PAS CORRESPONDRE AUX TOTAUX

TABLE 1: CARGO TONNES LOADED AND UNLOADED AT CANADIAN PORTS IN COASTWISE SHIPPING, BY PROVINCE OR TERRITORY, HANDLING PORT AND COMMODITY, 1985

TABLEAU 1: TONNAGE DE LA CARGAISON CHARGÉE ET DÉCHARGÉE DANS LES PORTS CANADIENS AU TITRE DU CABOTAGE, SELON LA PROVINCE OU LE TERRITOIRE, LE PORT DE MANUTENTION ET LA MARCHANDISE, 1985

PORTS BY PROVINCE		CARGO TONNES LOADED	CARGO TONNES UNLOADED	CARGO TONNES HANDLED	
CODE	COMMODITY DESCRIPTION	DESCRIPTION DE LA MARCHANDISE	TONNAGE DE LA CARGAISON CHARGÉE	TONNAGE DE LA CARGAISON DÉCHARGÉE	TONNAGE DE LA CARGAISON MANUTENTIONNÉE
<b>PORTS PAR PROVINCE</b>					
<b>NEWFOUNDLAND TERRE-NEUVE</b>					
<b>BURGED (CONT'D) (SUITE)</b>					
33999	OTHER WOOD FABRICATED MATERIALS	AUTRES DEMI-PRODUITS EN BOIS	3	94	97
35999	OTHER PAPER AND PAPERBOARD	AUTRE PAPIER ET CARTON	3	58	62
38999	TEXTILE FABRICATED MATERIALS	DEMI-PRODUITS EN TEXTILES	-	1	1
42999	OTHER CHEMICALS AND RELATED PRODUCTS	AUTRES PRODUITS CHIMIQUES ET CONNEXES	4	4	9
43100	GASOLINE	ESSENCE	5	2 491	2 496
43200	FUEL OIL	MAZOUT	-	6 915	6 915
43990	OTHER PETROLEUM AND COAL PRODUCTS	AUTRES PRODUITS DU PETROLE ET DE LA HOUILLE	-	1	1
44999	OTHER IRON, STEEL AND ALLOYS	FER, ACIER ET ALLIAGES, AUTRES	-	-	-
46000	METAL FABRICATED BASIC PRODUCTS	DEMI-PRODUITS DE BASE EN METAL	7	111	118
47500	CEMENT (INCL. CEMENT AND CONCRETE BASIC PRODUCTS)	CIMENT (INCL. CIMENT ET PRODUITS DE BASE EN CIMENT ET EN BET	2	-	2
47999	OTHER NON-METALLIC MINERAL BASIC PRODUCTS	AUTRES PRODUITS MINERAUX NON METALLIQUES DE BASE	-	4	4
55199	MACHINERY	MACHINERIE	9	-	9
63799	TRANSPORTATION AND COMMUNICATION EQUIPMENT	MATERIEL DE TRANSPORT ET DE COMMUNICATIONS	2	5	7
77199	EQUIPMENT, N.E.S.	MATERIEL, N.D.A.	1	2	3
92199	PERSONAL AND HOUSEHOLD GOODS	ARTICLES DE SOINS PERSONNELS ET ARTICLES MENAGERS	2	4	6
96999	MISCELLANEOUS	DIVERS	5	1	5
99500	GENERAL CARGO	FRET GENERAL	57	49	106
	<b>PORT TOTAL</b>	<b>TOTAL DU PORT</b>	<b>621</b>	<b>10 146</b>	<b>10 768</b>
<b>CARMANVILLE</b>					
27969	SALT	SEL	-	800	800
	<b>PORT TOTAL</b>	<b>TOTAL DU PORT</b>	<b>-</b>	<b>800</b>	<b>800</b>
<b>CATALINA</b>					
27969	SALT	SEL	-	2 175	2 175
	<b>PORT TOTAL</b>	<b>TOTAL DU PORT</b>	<b>-</b>	<b>2 175</b>	<b>2 175</b>
<b>CLARENVILLE</b>					
43100	GASOLINE	ESSENCE	-	10 417	10 417
43200	FUEL OIL	MAZOUT	-	8 042	8 042
43990	OTHER PETROLEUM AND COAL PRODUCTS	AUTRES PRODUITS DU PETROLE ET DE LA HOUILLE	-	13 442	13 442
	<b>PORT TOTAL</b>	<b>TOTAL DU PORT</b>	<b>-</b>	<b>31 901</b>	<b>31 901</b>
<b>COME BY CHANCE</b>					
27969	SALT	SEL	-	7 822	7 822
	<b>PORT TOTAL</b>	<b>TOTAL DU PORT</b>	<b>-</b>	<b>7 822</b>	<b>7 822</b>
<b>CORNER BROOK</b>					
14000	OTHER FOODS, FOOD MATERIALS AND FOOD PREPARATIONS	AUTRES ALIMENTS, INGR. ET PREPS. ALIMENTAIRES	3	-	3
27969	SALT	SEL	-	14 700	14 700
35999	OTHER PAPER AND PAPERBOARD	AUTRE PAPIER ET CARTON	-	-	-
43100	GASOLINE	ESSENCE	-	96 575	96 575
43200	FUEL OIL	MAZOUT	-	178 425	178 425
43990	OTHER PETROLEUM AND COAL PRODUCTS	AUTRES PRODUITS DU PETROLE ET DE LA HOUILLE	-	8	8
47500	CEMENT (INCL. CEMENT AND CONCRETE BASIC PRODUCTS)	CIMENT (INCL. CIMENT ET PRODUITS DE BASE EN CIMENT ET EN BET	3 304	-	3 304
99500	GENERAL CARGO	FRET GENERAL	1	-	1
	<b>PORT TOTAL</b>	<b>TOTAL DU PORT</b>	<b>3 307</b>	<b>289 708</b>	<b>293 015</b>
<b>FORTUNE</b>					
43100	GASOLINE	ESSENCE	-	1 363	1 363
43200	FUEL OIL	MAZOUT	-	2 150	2 150

COMPONENTS MAY NOT ADD UP TO TOTALS DUE TO ROUNDING  
LES CHIFFRES AYANT ÉTÉ ARRONDIS, LA SOMME DES COMPOSANTES PEUT NE PAS CORRESPONDRE AUX TOTAUX

TABLE 1: CARGO TONNES LOADED AND UNLOADED AT CANADIAN PORTS IN COASTWISE SHIPPING, BY PROVINCE OR TERRITORY, HANDLING PORT AND COMMODITY, 1985

TABLEAU 1: TONNAGE DE LA CARGAISON CHARGÉE ET DÉCHARGÉE DANS LES PORTS CANADIENS AU TITRE DU CABOTAGE, SELON LA PROVINCE OU LE TERRITOIRE, LE PORT DE MANUTENTION ET LA MARCHANDISE, 1985

PORTS ET PROVINCES		CARGO TONNES LOADED	CARGO TONNES UNLOADED	CARGO TONNES HANDLED	
CODE	COMMODITY DESCRIPTION	DESCRIPTION DE LA MARCHANDISE	TONNAGE DE LA CARGAISON CHARGÉE	TONNAGE DE LA CARGAISON DÉCHARGÉE	TONNAGE DE LA CARGAISON MANUTENTIONNÉE
<b>PORTS PAR PROVINCE</b>					
<b>NEWFOUNDLAND TERRE-NEUVE</b>					
<b>FORTUNE (CONT'D) (SUITE)</b>					
	PORT TOTAL	TOTAL DU PORT	-	3 513	3 513
<b>GOOSE BAY</b>					
03000	FISH	POISSON	14	220	234
05000	DAIRY PRODUCTS, EGGS AND HONEY	PRODUITS LAITIERS, OEUFS ET MIEL	216	852	1 069
14000	OTHER FOODS, FOOD MATERIALS AND FOOD PREPARATIONS	AUTRES ALIMENTS, INGR. ET PREPS. ALIMENTAIRES	147	3 226	3 373
17000	BEVERAGES	BOISSONS	100	3 217	3 317
23999	OTHER CRUDE WOOD MATERIALS	AUTRES MATIERES DE BOIS BRUTES	84	93	177
27969	SALT	SEL	7	-	8
33100	LUMBER AND SAWN TIMBER	BOIS DE CONSTRUCTION ET SCIAGES	299	944	1 243
33999	OTHER WOOD FABRICATED MATERIALS	AUTRES DEMI-PRODUITS EN BOIS	163	881	1 044
35999	OTHER PAPER AND PAPERBOARD	AUTRE PAPIER ET CARTON	645	1 883	2 528
38999	TEXTILE FABRICATED MATERIALS	DEMI-PRODUITS EN TEXTILES	13	16	28
42999	OTHER CHEMICALS AND RELATED PRODUCTS	AUTRES PRODUITS CHIMIQUES ET CONNEXES	90	182	272
43100	GASOLINE	ESSENCE	283	8 483	8 766
43200	FUEL OIL	MAZOUT	21	99 042	99 063
43990	OTHER PETROLEUM AND COAL PRODUCTS	AUTRES PRODUITS DU PETROLE ET DE LA HOUILLE	59	392	452
44999	OTHER IRON, STEEL AND ALLOYS	FER, ACIER ET ALLIAGES, AUTRES	13	45	59
46000	METAL FABRICATED BASIC PRODUCTS	DEMI-PRODUITS DE BASE EN METAL	121	532	654
47500	CEMENT (INCL. CEMENT AND CONCRETE BASIC PRODUCTS)	CIMENT (INCL. CIMENT ET PRODUITS DE BASE EN CIMENT ET EN BET	190	1 065	1 255
47999	OTHER NON-METALLIC MINERAL BASIC PRODUCTS	AUTRES PRODUITS MINERAUX NON METALLIQUES DE BASE	36	183	218
55199	MACHINERY	MACHINERIE	730	777	1 507
63799	TRANSPORTATION AND COMMUNICATION EQUIPMENT	MATERIEL DE TRANSPORT ET DE COMMUNICATIONS	2 155	2 197	4 352
77199	EQUIPMENT, N.E.S.	MATERIEL, N.D.A.	15	45	59
92199	PERSONAL AND HOUSEHOLD GOODS	ARTICLES DE SOINS PERSONNELS ET ARTICLES MENAGERS	310	334	644
96999	MISCELLANEOUS	DIVERS	9	52	60
99500	GENERAL CARGO	FRET GENERAL	6 261	2 809	9 070
	PORT TOTAL	TOTAL DU PORT	11 982	127 471	139 453
<b>GRAND BANK</b>					
03000	FISH	POISSON	-	60	60
14000	OTHER FOODS, FOOD MATERIALS AND FOOD PREPARATIONS	AUTRES ALIMENTS, INGR. ET PREPS. ALIMENTAIRES	-	1	1
15000	FODDER AND FEED (EXCEPT UNMILLED CEREALS)	FOURRAGE ET ALIMENTS POUR ANIMAUX (SAUF CEREALES NON MOULUES)	-	52	52
43100	GASOLINE	ESSENCE	-	1 750	1 750
43200	FUEL OIL	MAZOUT	-	3 027	3 027
46000	METAL FABRICATED BASIC PRODUCTS	DEMI-PRODUITS DE BASE EN METAL	-	-	-
92199	PERSONAL AND HOUSEHOLD GOODS	ARTICLES DE SOINS PERSONNELS ET ARTICLES MENAGERS	-	-	-
99500	GENERAL CARGO	FRET GENERAL	3	4	7
	PORT TOTAL	TOTAL DU PORT	3	4 895	4 898
<b>HARBOR BRETON</b>					
03000	FISH	POISSON	10	18	28
05000	DAIRY PRODUCTS, EGGS AND HONEY	PRODUITS LAITIERS, OEUFS ET MIEL	-	1	1
14000	OTHER FOODS, FOOD MATERIALS AND FOOD PREPARATIONS	AUTRES ALIMENTS, INGR. ET PREPS. ALIMENTAIRES	-	38	38
15000	FODDER AND FEED (EXCEPT UNMILLED CEREALS)	FOURRAGE ET ALIMENTS POUR ANIMAUX (SAUF CEREALES NON MOULUES)	564	-	564
33100	LUMBER AND SAWN TIMBER	BOIS DE CONSTRUCTION ET SCIAGES	12	28	40
33999	OTHER WOOD FABRICATED MATERIALS	AUTRES DEMI-PRODUITS EN BOIS	5	17	22
35999	OTHER PAPER AND PAPERBOARD	AUTRE PAPIER ET CARTON	6	18	24
38999	TEXTILE FABRICATED MATERIALS	DEMI-PRODUITS EN TEXTILES	-	2	2
42999	OTHER CHEMICALS AND RELATED PRODUCTS	AUTRES PRODUITS CHIMIQUES ET CONNEXES	-	1	1
43100	GASOLINE	ESSENCE	-	509	509
43200	FUEL OIL	MAZOUT	-	2 510	2 510
43990	OTHER PETROLEUM AND COAL PRODUCTS	AUTRES PRODUITS DU PETROLE ET DE LA HOUILLE	1	-	1
44999	OTHER IRON, STEEL AND ALLOYS	FER, ACIER ET ALLIAGES, AUTRES	-	-	-
46000	METAL FABRICATED BASIC PRODUCTS	DEMI-PRODUITS DE BASE EN METAL	4	68	72

COMPONENTS MAY NOT ADD UP TO TOTALS DUE TO ROUNDING  
LES CHIFFRES AYANT ETE ARRONDIS, LA SOMME DES COMPOSANTES PEUT NE PAS CORRESPONDRE AUX TOTAUX



TABLE 1: CARGO TONNES LOADED AND UNLOADED AT CANADIAN PORTS IN COASTWISE SHIPPING, BY PROVINCE OR TERRITORY, HANDLING PORT AND COMMODITY, 1985

TABLEAU 1: TONNAGE DE LA CARGAISON CHARGÉE ET DÉCHARGÉE DANS LES PORTS CANADIENS AU TITRE DU CABOTAGE, SELON LA PROVINCE OU LE TERRITOIRE, LE PORT DE MANUTENTION ET LA MARCHANDISE, 1985

PORTS BY PROVINCE		CARGO TONNES LOADED	CARGO TONNES UNLOADED	CARGO TONNES HANDLED	
CODE	COMMODITY DESCRIPTION	DESCRIPTION DE LA MARCHANDISE	TONNAGE DE LA CARGAISON CHARGÉE	TONNAGE DE LA CARGAISON DÉCHARGÉE	TONNAGE DE LA CARGAISON MANUTENTIONNÉE
<b>NEWFOUNDLAND</b>					
<b>TERRE-NEUVE</b>					
<b>HARBOUR BRETON (CONT'D)</b>					
<b>(SUITE)</b>					
47500	CEMENT (INCL. CEMENT AND CONCRETE BASIC PRODUCTS)	CIMENT (INCL. CIMENT ET PRODUITS DE BASE EN CIMENT ET EN BET	1	-	1
55199	MACHINERY	MACHINERIE	1	15	15
63799	TRANSPORTATION AND COMMUNICATION EQUIPMENT	MATERIEL DE TRANSPORT ET DE COMMUNICATIONS	11	3	13
77199	EQUIPMENT, N.E.S.	MATERIEL, N.D.A.	-	-	-
92199	PERSONAL AND HOUSEHOLD GOODS	ARTICLES DE SOINS PERSONNELS ET ARTICLES MENAGERS	3	5	8
96999	MISCELLANEOUS	DIVERS	-	1	1
99500	GENERAL CARGO	FRET GENERAL	37	64	102
PORT TOTAL		TOTAL DU PORT	655	3 296	3 951
<b>HARBOUR GRACE</b>					
05000	DAIRY PRODUCTS, EGGS AND HONEY	PRODUITS LAITIERS, DEUFS ET MIEL	-	-	-
14000	OTHER FOODS, FOOD MATERIALS AND FOOD PREPARATIONS	AUTRES ALIMENTS, INGR. ET PREPS. ALIMENTAIRES	7	-	7
33100	LUMBER AND SAWN TIMBER	BOIS DE CONSTRUCTION ET SCIAGES	8	-	8
35999	OTHER PAPER AND PAPERBOARD	AUTRE PAPIER ET CARTON	-	-	-
38999	TEXTILE FABRICATED MATERIALS	DEMI-PRODUITS EN TEXTILES	-	-	-
42999	OTHER CHEMICALS AND RELATED PRODUCTS	AUTRES PRODUITS CHIMIQUES ET CONNEXES	-	-	-
43100	GASOLINE	ESSENCE	1	2 922	2 923
43200	FUEL OIL	MAZOUT	6	2 772	2 778
43990	OTHER PETROLEUM AND COAL PRODUCTS	AUTRES PRODUITS DU PETROLE ET DE LA HOUILLE	3	-	3
46000	METAL FABRICATED BASIC PRODUCTS	DEMI-PRODUITS DE BASE EN METAL	2	-	2
63799	TRANSPORTATION AND COMMUNICATION EQUIPMENT	MATERIEL DE TRANSPORT ET DE COMMUNICATIONS	16	-	16
92199	PERSONAL AND HOUSEHOLD GOODS	ARTICLES DE SOINS PERSONNELS ET ARTICLES MENAGERS	-	-	-
96999	MISCELLANEOUS	DIVERS	-	-	-
99500	GENERAL CARGO	FRET GENERAL	15	-	15
PORT TOTAL		TOTAL DU PORT	59	5 694	5 753
<b>HAWKES BAY</b>					
43100	GASOLINE	ESSENCE	-	2 261	2 261
43200	FUEL OIL	MAZOUT	-	2 704	2 704
PORT TOTAL		TOTAL DU PORT	-	4 965	4 965
<b>HOLYROOD</b>					
43100	GASOLINE	ESSENCE	-	59 330	59 330
43200	FUEL OIL	MAZOUT	-	165 475	165 475
43990	OTHER PETROLEUM AND COAL PRODUCTS	AUTRES PRODUITS DU PETROLE ET DE LA HOUILLE	-	2 371	2 371
PORT TOTAL		TOTAL DU PORT	-	227 176	227 176
<b>LEWISPORTE</b>					
03000	FISH	POISSON	11	133	144
05000	DAIRY PRODUCTS, EGGS AND HONEY	PRODUITS LAITIERS, DEUFS ET MIEL	784	40	823
14000	OTHER FOODS, FOOD MATERIALS AND FOOD PREPARATIONS	AUTRES ALIMENTS, INGR. ET PREPS. ALIMENTAIRES	3 279	21	3 300
17000	BEVERAGES	BOISSONS	239	-	239
23999	OTHER CRUDE WOOD MATERIALS	AUTRES MATIERES DE BOIS BRUTES	417	1	418
27999	SALT	SEL	-	5 235	5 235
29000	OTHER WASTE AND SCRAP MATERIALS	AUTRES DECHETS ET REBUTS	272	-	272
33100	LUMBER AND SAWN TIMBER	BOIS DE CONSTRUCTION ET SCIAGES	972	32	1 004
33999	OTHER WOOD FABRICATED MATERIALS	AUTRES DEMI-PRODUITS EN BOIS	817	4	821
35999	OTHER PAPER AND PAPERBOARD	AUTRE PAPIER ET CARTON	2 266	14	2 280
38999	TEXTILE FABRICATED MATERIALS	DEMI-PRODUITS EN TEXTILES	25	8	34
42999	OTHER CHEMICALS AND RELATED PRODUCTS	AUTRES PRODUITS CHIMIQUES ET CONNEXES	430	24	454
43100	GASOLINE	ESSENCE	375	17 744	18 119
43200	FUEL OIL	MAZOUT	20	93 460	93 480
43990	OTHER PETROLEUM AND COAL PRODUCTS	AUTRES PRODUITS DU PETROLE ET DE LA HOUILLE	93	44	138
44999	OTHER IRON, STEEL AND ALLOYS	FER, ACIER ET ALLIAGES, AUTRES	211	27	238

COMPONENTS MAY NOT ADD UP TO TOTALS DUE TO ROUNDING  
LES CHIFFRES AYANT ÉTÉ ARRONDIS, LA SOMME DES COMPOSANTES PEUT NE PAS CORRESPONDRE AUX TOTAUX

TABLE 1: CARGO TONNES LOADED AND UNLOADED AT CANADIAN PORTS IN COASTWISE SHIPPING, BY PROVINCE OR TERRITORY, HANDLING PORT AND COMMODITY, 1985

TABLEAU 1: TONNAGE DE LA CARGAISON CHARGÉE ET DÉCHARGÉE DANS LES PORTS CANADIENS AU TITRE DU CABOTAGE, SELON LA PROVINCE OU LE TERRITOIRE, LE PORT DE MANUTENTION ET LA MARCHANDISE, 1985

PORTS BY PROVINCE		CARGO TONNES LOADED	CARGO TONNES UNLOADED	CARGO TONNES HANDLED	
CODE	COMMODITY DESCRIPTION	DESCRIPTION DE LA MARCHANDISE	TONNAGE DE LA CARGAISON CHARGÉE	TONNAGE DE LA CARGAISON DÉCHARGÉE	TONNAGE DE LA CARGAISON MANUTENTIONNÉE
<b>NEWFOUNDLAND</b>					
<b>TERRE-NEUVE</b>					
<b>LEWISPORTE (CONT'D)</b>					
<b>(SUITE)</b>					
46000	METAL FABRICATED BASIC PRODUCTS	DEMI-PRODUITS DE BASE EN METAL	447	28	475
47500	CEMENT (INCL. CEMENT AND CONCRETE BASIC PRODUCTS)	CIMENT (INCL. CIMENT ET PRODUITS DE BASE EN CIMENT ET EN BET	1 647	-	1 647
47999	OTHER NON-METALLIC MINERAL BASIC PRODUCTS	AUTRES PRODUITS MINERAUX NON METALLIQUES DE BASE	153	-	153
55199	MACHINERY	MACHINERIE	729	368	1 096
63799	TRANSPORTATION AND COMMUNICATION EQUIPMENT	MATERIEL DE TRANSPORT ET DE COMMUNICATIONS	1 319	1 189	2 507
77199	EQUIPMENT, N.E.S.	MATERIEL, N.D.A.	38	2	40
92199	PERSONAL AND HOUSEHOLD GOODS	ARTICLES DE SOINS PERSONNELS ET ARTICLES MENAGERS	256	164	420
96999	MISCELLANEOUS	DIVERS	56	93	149
99500	GENERAL CARGO	FRET GENERAL	1 626	3 162	4 788
	<b>PORT TOTAL</b>	<b>TOTAL DU PORT</b>	<b>16 481</b>	<b>121 792</b>	<b>138 273</b>
<b>LONG HARBOUR</b>					
27965	PHOSPHATE ROCK	ROCHE PHOSPHATEE	10 982	-	10 982
43500	COKE OF PETROLEUM AND COAL	COKE DE PETROLE ET DE HOUILLE	6 487	4 754	11 241
	<b>PORT TOTAL</b>	<b>TOTAL DU PORT</b>	<b>17 469</b>	<b>4 754</b>	<b>22 223</b>
<b>LONG POND</b>					
06111	BARLEY	ORGE	-	4 169	4 169
06127	CORN	MAIS	-	7 734	7 734
06131	OATS	AVOINE	-	2 886	2 886
06156	WHEAT	BLE	-	12 254	12 254
15000	FODDER AND FEED (EXCEPT UNMILLED CEREALS)	FOURRAGE ET ALIMENTS POUR ANIMAUX (SAUF CEREALES NON MOULUES)	-	4 517	4 517
27969	SALT	SEL	-	5 397	5 397
29000	OTHER WASTE AND SCRAP MATERIALS	AUTRES DECHETS ET REBUTS	3 673	-	3 673
33100	LUMBER AND SAWN TIMBER	BOIS DE CONSTRUCTION ET SCIAGES	-	5 443	5 443
43100	GASOLINE	ESSENCE	-	21 152	21 152
43200	FUEL OIL	MAZOUT	-	20 848	20 848
	<b>PORT TOTAL</b>	<b>TOTAL DU PORT</b>	<b>3 673</b>	<b>84 400</b>	<b>88 073</b>
<b>MARYSTOWN</b>					
27969	SALT	SEL	-	18 644	18 644
43100	GASOLINE	ESSENCE	-	8 148	8 148
43200	FUEL OIL	MAZOUT	-	18 488	18 488
	<b>PORT TOTAL</b>	<b>TOTAL DU PORT</b>	<b>-</b>	<b>45 281</b>	<b>45 281</b>
<b>NFLD NES/T-N NDA</b>					
03000	FISH	PDISSON	2 128	1 033	3 161
05000	DAIRY PRODUCTS, EGGS AND HONEY	PRODUITS LAITIERS, OEUFS ET MIEL	333	548	881
14000	OTHER FOODS, FOOD MATERIALS AND FOOD PREPARATIONS	AUTRES ALIMENTS, INGR. ET PREPS. ALIMENTAIRES	200	2 811	3 010
15000	FODDER AND FEED (EXCEPT UNMILLED CEREALS)	FOURRAGE ET ALIMENTS POUR ANIMAUX (SAUF CEREALES NON MOULUES)	539	-	539
17000	BEVERAGES	BDISSONS	184	700	883
23999	OTHER CRUDE WOOD MATERIALS	AUTRES MATIERES DE BOIS BRUTES	179	623	802
27940	GYPNUM	GYPSE	20 016	-	20 016
27969	SALT	SEL	98	13 171	13 268
33100	LUMBER AND SAWN TIMBER	BOIS DE CONSTRUCTION ET SCIAGES	339	1 069	1 408
33999	OTHER WOOD FABRICATED MATERIALS	AUTRES DEMI-PRODUITS EN BOIS	83	549	632
35999	OTHER PAPER AND PAPERBOARD	AUTRE PAPIER ET CARTON	1 593	3 796	5 389
38999	TEXTILE FABRICATED MATERIALS	DEMI-PRODUITS EN TEXTILES	4	20	23
39000	OILS, FATS, WAXES, EXTR. AND DER., ANIMAL AND VEG.	HUILES, CORPS GRAS, CIRE, EXTR. ET DER., D'ORIG. ANIM. ET VEG.	81	125	206
42999	OTHER CHEMICALS AND RELATED PRODUCTS	AUTRES PRODUITS CHIMIQUES ET CONNEXES	72	480	552
43100	GASOLINE	ESSENCE	63	24 861	24 924
43200	FUEL OIL	MAZOUT	93	33 600	33 694
43990	OTHER PETROLEUM AND COAL PRODUCTS	AUTRES PRODUITS DU PETROLE ET DE LA HOUILLE	11	176	187
44999	OTHER IRON, STEEL AND ALLOYS	FER, ACIER ET ALLIAGES, AUTRES	28	234	262
46000	METAL FABRICATED BASIC PRODUCTS	DEMI-PRODUITS DE BASE EN METAL	192	398	590
47500	CEMENT (INCL. CEMENT AND CONCRETE BASIC PRODUCTS)	CIMENT (INCL. CIMENT ET PRODUITS DE BASE EN CIMENT ET EN BET	65	936	1 001

COMPONENTS MAY NOT ADD UP TO TOTALS DUE TO ROUNDING  
LES CHIFFRES AYANT ETE ARRONDIS, LA SOMME DES COMPOSANTES PEUT NE PAS CORRESPONDRE AUX TOTAUX

TABLE 1: CARGO TONNES LOADED AND UNLOADED AT CANADIAN PORTS IN COASTWISE SHIPPING, BY PROVINCE OR TERRITORY, HANDLING PORT AND COMMODITY, 1985

TABLEAU 1: TONNAGE DE LA CARGAISON CHARGÉE ET DÉCHARGÉE DANS LES PORTS CANADIENS AU TITRE DU CABOTAGE, SELON LA PROVINCE OU LE TERRITOIRE, LE PORT DE MANUTENTION ET LA MARCHANDISE, 1985

PORTS BY PROVINCE		CARGO TONNES LOADED	CARGO TONNES UNLOADED	CARGO TONNES HANDLED	
CODE	COMMODITY DESCRIPTION	DESCRIPTION DE LA MARCHANDISE	TONNAGE DE LA CARGAISON CHARGÉE	TONNAGE DE LA CARGAISON DÉCHARGÉE	TONNAGE DE LA CARGAISON MANUTENTIONNÉE
<b>NEWFOUNDLAND</b>					
<b>TERRE-NEUVE</b>					
NFLD NES/T-N NDA (CONT'D)					
(SUITE)					
47999	OTHER NON-METALLIC MINERAL BASIC PRODUCTS	AUTRES PRODUITS MINÉRAUX NON MÉTALLIQUES DE BASE	22	155	177
55199	MACHINERY	MACHINERIE	1 822	2 607	4 430
63799	TRANSPORTATION AND COMMUNICATION EQUIPMENT	MATÉRIEL DE TRANSPORT ET DE COMMUNICATIONS	838	1 423	2 261
77199	EQUIPMENT, N.E.S.	MATÉRIEL, N.D.A.	15	60	75
92199	PERSONAL AND HOUSEHOLD GOODS	ARTICLES DE SOINS PERSONNELS ET ARTICLES MÉNAGERS	151	245	395
96999	MISCELLANEOUS	DIVERS	138	57	195
99500	GENERAL CARGO	FRET GÉNÉRAL	1 387	2 652	4 040
PORT TOTAL		TOTAL DU PORT	30 672	92 328	123 001
<b>PORT AUX BASQUES</b>					
03000	FISH	POISSON	289	592	881
05000	DAIRY PRODUCTS, EGGS AND HONEY	PRODUITS LAITIERS, ŒUFS ET MIEL	167	1	168
06111	BARLEY	ORGE	-	793	793
06127	CORN	MAÏS	-	2 100	2 100
06131	OATS	AVOÏNE	-	583	583
06156	WHEAT	BLÉ	55	488	543
06999	OTHER CEREAL GRAINS AND CEREAL GRAIN PRODUCTS	AUTRES GRAINS ET PROD. DE CÉRÉALES	-	1 262	1 262
09000	VEGETABLES AND VEGETABLE PREPARATIONS	LÉGUMES ET PREPS. A BASE DE LÉGUMES	-	116	116
10000	SUGAR AND SUGAR PREPARATIONS	SUCRE ET PREPS. A BASE DE SUCRE	-	232	232
12000	MARGARINE, SHORTENING AND LARD	MARGARINE, GRAISSE PRÉPARÉE ET SAÏNDoux	-	68	68
14000	OTHER FOODS, FOOD MATERIALS AND FOOD PREPARATIONS	AUTRES ALIMENTS, INGR. ET PREPS. ALIMENTAIRES	1 222	4 154	5 376
15000	FODDER AND FEED (EXCEPT UNMILLED CEREALS)	FOURRAGE ET ALIMENTS POUR ANIMAUX (SAUF CÉRÉALES NON MOULUES)	310	9 570	9 881
17000	BEVERAGES	BOISSONS	322	-	322
21260	SOYA BEANS	FÈVES DE SOYA	-	39	39
21999	OTHER CRUDE VEG. PRODUCTS, INEDIBLE (EXCEPT TOBACCO, FIBRES AND WOOD)	AUTRES PROD. BRUTS D'ORIG. VEG., NO COMEST. (SAUF TABAC, FIBRES ET BOIS)	-	757	757
23899	PULPWOOD	BOIS A PÂTE	-	592	592
23999	OTHER CRUDE WOOD MATERIALS	AUTRES MATIÈRES DE BOIS BRUTES	1	140	141
25100	IRON ORES, CONCENTRATES AND SCRAP	MINÉRAIS DE FER, CONCENTRÉS ET FERRAILLE	476	-	476
25900	OTHER METAL-BEARING ORES, CONCENTRATES AND SCRAP	AUTRES MÉTAUX, MINÉRAIS, CONCENTRÉS ET DÉCHETS	1 252	-	1 252
26100	COAL	HOUILLE	-	161	161
27660	LIMESTONE	CALCAIRE	-	3 041	3 041
27689	SAND AND GRAVEL	SABLE ET GRAVIER	-	404	404
27969	SALT	SEL	9	4 348	4 357
27999	OTHER CRUDE NON-METALLIC MINERALS	AUTRES MINÉRAUX NON-MÉTALLIQUES BRUTS	-	1 070	1 070
33100	LUMBER AND SAWN TIMBER	BOIS DE CONSTRUCTION ET SCIAGES	311	5 208	5 519
33999	OTHER WOOD FABRICATED MATERIALS	AUTRES DÉMI-PRODUITS EN BOIS	233	7 392	7 626
34000	PULP	PÂTE	-	6 551	6 551
35109	NEWSPRINT	PAPIER JOURNAL	3 847	-	3 847
35999	OTHER PAPER AND PAPERBOARD	AUTRE PAPIER ET CARTON	167	22 815	22 983
38999	TEXTILE FABRICATED MATERIALS	DÉMI-PRODUITS EN TEXTILES	2	-	2
40400	METALLIC SALTS & PEROXYSALTS OF INORGANIC ACIDS	SELS ET PERSELS MÉTALLIQUES D'ACIDES INORGANIQUES	-	1 083	1 083
41652	POTASSIUM CHLORIDE (MURIATE OF POTASH)	CHLORURE DE POTASSIUM (MURIATE DE POTASSE)	-	2 309	2 309
42999	OTHER CHEMICALS AND RELATED PRODUCTS	AUTRES PRODUITS CHIMIQUES ET CONNEXES	5 115	4 796	9 911
43100	GASOLINE	ESSENCE	150	150	300
43200	FUEL OIL	MAZOUT	114	29 623	29 737
43999	OTHER PETROLEUM AND COAL PRODUCTS	AUTRES PRODUITS DU PÉTROLE ET DE LA HOUILLE	83	5 177	5 260
44500	PLATE, SHEET AND STRIP STEEL	TOLES, FEUILLES ET FEUILLARDS D'ACIER	-	540	540
44999	OTHER IRON, STEEL AND ALLOYS	FER, ACIER ET ALLIAGES, AUTRES	138	6 654	6 793
46000	METAL FABRICATED BASIC PRODUCTS	DÉMI-PRODUITS DE BASE EN MÉTAL	122	976	1 098
47500	CEMENT (INCL. CEMENT AND CONCRETE BASIC PRODUCTS)	CIMENT (INCL. CIMENT ET PRODUITS DE BASE EN CIMENT ET EN BÉTON)	87	34	121
47999	OTHER NON-METALLIC MINERAL BASIC PRODUCTS	AUTRES PRODUITS MINÉRAUX NON MÉTALLIQUES DE BASE	49	2 362	2 410
49000	MISCELLANEOUS FABRICATED MATERIALS	DÉMI-PRODUITS DIVERS	-	89	89
55199	MACHINERY	MACHINERIE	108	566	674

COMPONENTS MAY NOT ADD UP TO TOTALS DUE TO ROUNDING  
LES CHIFFRES AYANT ÉTÉ ARRONDIS, LA SOMME DES COMPOSANTES PEUT NE PAS CORRESPONDRE AUX TOTAUX

TABLE 1: CARGO TONNES LOADED AND UNLOADED AT CANADIAN PORTS IN COASTWISE SHIPPING, BY PROVINCE OR TERRITORY, HANDLING PORT AND COMMODITY, 1985

TABLEAU 1: TONNAGE DE LA CARGAISON CHARGÉE ET DÉCHARGÉE DANS LES PORTS CANADIENS AU TITRE DU CABOTAGE, SELON LA PROVINCE OU LE TERRITOIRE, LE PORT DE MANUTENTION ET LA MARCHANDISE, 1985

PORTS BY PROVINCE		CARGO TONNES LOADED	CARGO TONNES UNLOADED	CARGO TONNES HANDLED	
CODE	COMMODITY DESCRIPTION	DESCRIPTION DE LA MARCHANDISE	TONNAGE DE LA CARGAISON CHARGÉE	TONNAGE DE LA CARGAISON DÉCHARGÉE	TONNAGE DE LA CARGAISON MANUTENTIONNÉE
<b>NEWFOUNDLAND</b>					
<b>TERRE-NEUVE</b>					
<b>PORT AUX BASQUES (CONT'D)</b>					
<b>(SUITE)</b>					
63799	TRANSPORTATION AND COMMUNICATION EQUIPMENT	MATERIEL DE TRANSPORT ET DE COMMUNICATIONS	289	15 791	16 080
77199	EQUIPMENT, N.E.S.	MATERIEL, N.D.A.	17	4 688	4 705
92199	PERSONAL AND HOUSEHOLD GOODS	ARTICLES DE SOINS PERSONNELS ET ARTICLES MENAGERS	31	2 103	2 134
96999	MISCELLANEOUS	DIVERS	152	559	711
99500	GENERAL CARGO	FRET GENERAL	44 901	81 093	125 994
	<b>PORT TOTAL</b>	<b>TOTAL DU PORT</b>	<b>60 022</b>	<b>231 072</b>	<b>291 094</b>
<b>PORT HOPE SIMPSON</b>					
03000	FISH	POISSON	-	-	-
05000	DAIRY PRODUCTS, EGGS AND HONEY	PRODUITS LAITIERS, OEUFS ET MIEL	-	20	20
14000	OTHER FOODS, FOOD MATERIALS AND FOOD PREPARATIONS	AUTRES ALIMENTS, INGR. ET PREPS. ALIMENTAIRES	2	204	206
17000	BEVERAGES	BOISSONS	-	74	74
23999	OTHER CRUDE WOOD MATERIALS	AUTRES MATIERES DE BOIS BRUTES	11	3	14
33100	LUMBER AND SAWN TIMBER	BOIS DE CONSTRUCTION ET SCIAGES	61	86	148
33999	OTHER WOOD FABRICATED MATERIALS	AUTRES DEMI-PRODUITS EN BOIS	-	53	53
35999	OTHER PAPER AND PAPERBOARD	AUTRE PAPIER ET CARTON	-	24	24
38999	TEXTILE FABRICATED MATERIALS	DEMI-PRODUITS EN TEXTILES	-	2	2
42999	OTHER CHEMICALS AND RELATED PRODUCTS	AUTRES PRODUITS CHIMIQUES ET CONNEXES	-	3	3
43100	GASOLINE	ESSENCE	2	187	190
43200	FUEL OIL	MAZOUT	-	376	376
43990	OTHER PETROLEUM AND COAL PRODUCTS	AUTRES PRODUITS DU PETROLE ET DE LA HOUILLE	-	5	5
44999	OTHER IRON, STEEL AND ALLOYS	FER, ACIER ET ALLIAGES, AUTRES	-	1	1
46000	METAL FABRICATED BASIC PRODUCTS	DEMI-PRODUITS DE BASE EN METAL	1	38	40
47500	CEMENT (INCL. CEMENT AND CONCRETE BASIC PRODUCTS)	CIMENT (INCL. CIMENT ET PRODUITS DE BASE EN CIMENT ET EN BET)	1	24	25
47999	OTHER NON-METALLIC MINERAL BASIC PRODUCTS	AUTRES PRODUITS MINERAUX NON METALLIQUES DE BASE	-	2	2
55199	MACHINERY	MACHINERIE	1	-	1
63799	TRANSPORTATION AND COMMUNICATION EQUIPMENT	MATERIEL DE TRANSPORT ET DE COMMUNICATIONS	29	34	63
77199	EQUIPMENT, N.E.S.	MATERIEL, N.D.A.	1	4	4
92199	PERSONAL AND HOUSEHOLD GOODS	ARTICLES DE SOINS PERSONNELS ET ARTICLES MENAGERS	3	18	21
96999	MISCELLANEOUS	DIVERS	6	-	6
99500	GENERAL CARGO	FRET GENERAL	90	47	137
	<b>PORT TOTAL</b>	<b>TOTAL DU PORT</b>	<b>211</b>	<b>1 204</b>	<b>1 415</b>
<b>RAMEA</b>					
03000	FISH	POISSON	199	325	524
05000	DAIRY PRODUCTS, EGGS AND HONEY	PRODUITS LAITIERS, OEUFS ET MIEL	2	120	121
14000	OTHER FOODS, FOOD MATERIALS AND FOOD PREPARATIONS	AUTRES ALIMENTS, INGR. ET PREPS. ALIMENTAIRES	1	399	400
15000	FOODS AND FEED (EXCEPT UNMILLED CEREALS)	FOURRAGE ET ALIMENTS POUR ANIMAUX (SAUF CEREALES NON MOUTUEES)	355	-	355
17000	BEVERAGES	BOISSONS	1	175	175
23999	OTHER CRUDE WOOD MATERIALS	AUTRES MATIERES DE BOIS BRUTES	-	1	1
27969	SALT	SEL	1	10	10
33100	LUMBER AND SAWN TIMBER	BOIS DE CONSTRUCTION ET SCIAGES	2	117	118
33999	OTHER WOOD FABRICATED MATERIALS	AUTRES DEMI-PRODUITS EN BOIS	-	56	56
35999	OTHER PAPER AND PAPERBOARD	AUTRE PAPIER ET CARTON	-	53	54
38999	TEXTILE FABRICATED MATERIALS	DEMI-PRODUITS EN TEXTILES	-	-	-
39000	OILS, FATS, WAXES, EXTR. AND DER., ANIMAL AND VEG.	HUILES, CORPS GRAS, CIRES, EXTR. ET DER., D'ORIG. ANIM. ET VEG.	44	-	44
42999	OTHER CHEMICALS AND RELATED PRODUCTS	AUTRES PRODUITS CHIMIQUES ET CONNEXES	16	31	47
43100	GASOLINE	ESSENCE	-	1 762	1 762
43200	FUEL OIL	MAZOUT	-	1 747	1 747
43990	OTHER PETROLEUM AND COAL PRODUCTS	AUTRES PRODUITS DU PETROLE ET DE LA HOUILLE	-	47	47
46000	METAL FABRICATED BASIC PRODUCTS	DEMI-PRODUITS DE BASE EN METAL	1	27	28
47500	CEMENT (INCL. CEMENT AND CONCRETE BASIC PRODUCTS)	CIMENT (INCL. CIMENT ET PRODUITS DE BASE EN CIMENT ET EN BET)	-	11	11
47999	OTHER NON-METALLIC MINERAL BASIC PRODUCTS	AUTRES PRODUITS MINERAUX NON METALLIQUES DE BASE	2	3	4
55199	MACHINERY	MACHINERIE	1	4	5

COMPONENTS MAY NOT ADD UP TO TOTALS DUE TO ROUNDING  
LES CHIFFRES AYANT ETE ARRONDIS, LA SOMME DES COMPOSANTES PEUT NE PAS CORRESPONDRE AUX TOTAUX

TABLE 1: CARGO TONNES LOADED AND UNLOADED AT CANADIAN PORTS IN COASTWISE SHIPPING, BY PROVINCE OR TERRITORY, HANDLING PORT AND COMMODITY, 1985

TABLÉAU 1: TONNAGE DE LA CARGAISON CHARGÉE ET DÉCHARGÉE DANS LES PORTS CANADIENS AU TITRE DU CABOTAGE, SELON LA PROVINCE OU LE TERRITOIRE, LE PORT DE MANUTENTION ET LA MARCHANDISE, 1985

PORTS BY PROVINCE		CARGO TONNES LOADED	CARGO TONNES UNLOADED	CARGO TONNES HANDLED	
CODE	COMMODITY DESCRIPTION	DESCRIPTION DE LA MARCHANDISE	TONNAGE DE LA CARGAISON CHARGÉE	TONNAGE DE LA CARGAISON DÉCHARGÉE	TONNAGE DE LA CARGAISON MANUTENTIONNÉE
<b>NEWFOUNDLAND TERRE-NEUVE</b>					
RAMEA (CONT'D) (SUITE)					
63799	TRANSPORTATION AND COMMUNICATION EQUIPMENT	MATERIEL DE TRANSPORT ET DE COMMUNICATIONS	9	9	19
77199	EQUIPMENT, N.E.S.	MATERIEL, N.D.A.	-	1	2
92199	PERSONAL AND HOUSEHOLD GOODS	ARTICLES DE SOINS PERSONNELS ET ARTICLES MENAGERS	1	6	8
96999	MISCELLANEOUS	DIVERS	9	-	9
99500	GENERAL CARGO	FRET GENERAL	238	130	368
	PORT TOTAL	TOTAL DU PORT	883	5 035	5 918
<b>ST. ALBANS</b>					
27969	SALT	SEL	-	3 700	3 700
	PORT TOTAL	TOTAL DU PORT	-	3 700	3 700
<b>ST. JOHN'S</b>					
01000	MEAT AND MEAT PREPARATIONS	VIANDES ET PREPS. A BASE DE VIANDE	-	1 315	1 315
03000	FISH	POISSON	7 787	353	8 140
04000	OTHER MARINE PRODUCTS	AUTRES PRODUITS MARINS	298	27	325
05000	DAIRY PRODUCTS, EGGS AND HONEY	PRODUITS LAITIERS, OEUFS ET MIEL	312	245	558
06111	BARLEY	ORGE	-	700	700
06127	CORN	MAIS	-	2 250	2 250
06156	WHEAT	BLE	-	1 450	1 450
06999	OTHER CEREAL GRAINS AND CEREAL GRAIN PRODUCTS	AUTRES GRAINS ET PROD. DE CEREALES	-	366	366
07000	FRUITS AND FRUIT PREPARATIONS	FRUITS ET PREPS. A BASE DE FRUITS	83	1 494	1 577
09000	VEGETABLES AND VEGETABLE PREPARATIONS	LEGUMES ET PREPS. A BASE DE LEGUMES	-	1 919	1 919
10000	SUGAR AND SUGAR PREPARATIONS	SUCRE ET PREPS. A BASE DE SUCRE	19	374	392
11000	COCOA, COFFEE, TEA AND SPICES	CACAO, CAFE, THE ET EPICES	6	651	657
14000	OTHER FOODS, FOOD MATERIALS AND FOOD PREPARATIONS	AUTRES ALIMENTS, INGR. ET PREPS. ALIMENTAIRES	1 883	23 278	25 161
15000	FODDER AND FEED (EXCEPT UNMILLED CEREALS)	FOURRAGE ET ALIMENTS POUR ANIMAUX (SAUF CEREALES NON MOULUES)	2 016	117	2 133
17000	BEVERAGES	BOISSONS	2 573	28 581	31 154
18000	TOBACCO	TABACS	10	5	16
20000	CRUDE ANIMAL PRODUCTS, INEDIBLE (EXCEPT FIBRES)	PRODUITS BRUTS D'ORIGINE ANIMAL, NON COMEST. (SAUF LES FIBRES)	76	20	96
21999	OTHER CRUDE VEG. PRODUCTS, INEDIBLE (EXCEPT TOBACCO, FIBRES AND WOOD)	AUTRES PROD. BRUTS D'ORIG. VEG. NON COMEST. (SAUF TABAC, FIBRES ET BOIS)	-	53	53
23899	PULPWOOD	BOIS A PATE	-	60	60
23999	OTHER CRUDE WOOD MATERIALS	AUTRES MATIERES DE BOIS BRUTES	31	3	34
25900	OTHER METAL-BEARING ORES, CONCENTRATES AND SCRAP	AUTRES METAUX, MINERAIS, CONCENTRES ET DECHETS	407	29	437
27689	SAND AND GRAVEL	SABLE ET GRAVIER	-	132	132
27969	SALT	SEL	237	36 657	36 893
27990	OTHER CRUDE NON-METALLIC MINERALS	AUTRES MINERAUX NON-METALLIQUES BRUTS	349	39	388
29000	OTHER WASTE AND SCRAP MATERIALS	AUTRES DECHETS ET REBUTS	658	70	728
33100	LUMBER AND SAWN TIMBER	BOIS DE CONSTRUCTION ET SCIAGES	436	5 135	5 571
33999	OTHER WOOD FABRICATED MATERIALS	AUTRES DEMI-PRODUITS EN BOIS	597	272	869
35109	NEWSPRINT	PAPIER JOURNAL	-	17	17
35999	OTHER PAPER AND PAPERBOARD	AUTRE PAPIER ET CARTON	1 191	325	1 517
38999	TEXTILE FABRICATED MATERIALS	DEMI-PRODUITS EN TEXTILES	5	227	232
39000	OILS, FATS, WAXES, EXTR. AND DER. ANIMAL AND VEG.	HUILES, CORPS GRAS, CIRES, EXTR. ET DER. D'ORIG. ANIM. ET VEG.	121	-	121
40500	OTHER INORGANIC CHEMICALS	AUTRES PRODUITS CHIMIQUES INORGANIQUES	-	6	6
42999	OTHER CHEMICALS AND RELATED PRODUCTS	AUTRES PRODUITS CHIMIQUES ET CONNEXES	121	1 275	1 396
43100	GASOLINE	ESSENCE	9 003	151 693	160 696
43200	FUEL OIL	MAZOUT	12 288	286 762	299 050
43990	OTHER PETROLEUM AND COAL PRODUCTS	AUTRES PRODUITS DU PETROLE ET DE LA HOUILLE	399	1 080	1 479
44999	OTHER IRON, STEEL AND ALLOYS	FER, ACIER ET ALLIAGES, AUTRES	205	914	1 118
46000	METAL FABRICATED BASIC PRODUCTS	DEMI-PRODUITS DE BASE EN METAL	325	379	704
47500	CEMENT (INCL. CEMENT AND CONCRETE BASIC PRODUCTS)	CIMENT (INCL. CIMENT ET PRODUITS DE BASE EN CIMENT ET EN BET)	42	3 254	3 296
47999	OTHER NON-METALLIC MINERAL BASIC PRODUCTS	AUTRES PRODUITS MINERAUX NON METALLIQUES DE BASE	86	1 278	1 364
49000	MISCELLANEOUS FABRICATED MATERIALS	DEMI-PRODUITS DIVERS	-	131	131
55199	MACHINERY	MACHINERIE	1 847	2 873	4 720

COMPONENTS MAY NOT ADD UP TO TOTALS DUE TO ROUNDING  
LES CHIFFRES AYANT ETE ARRONDIS, LA SOMME DES COMPOSANTES PEUT NE PAS CORRESPONDRE AUX TOTAUX

TABLE 1: CARGO TONNES LOADED AND UNLOADED AT CANADIAN PORTS IN COASTWISE SHIPPING, BY PROVINCE OR TERRITORY, HANDLING PORT AND COMMODITY, 1985

TABLEAU 1: TONNAGE DE LA CARGAISON CHARGÉE ET DÉCHARGÉE DANS LES PORTS CANADIENS AU TITRE DU CABOTAGE, SELON LA PROVINCE OU LE TERRITOIRE, LE PORT DE MANUTENTION ET LA MARCHANDISE, 1985

PORTS BY PROVINCE			CARGO TONNES LOADED	CARGO TONNES UNLOADED	CARGO TONNES HANDLED
CODE	COMMODITY DESCRIPTION	DESCRIPTION DE LA MARCHANDISE	TONNAGE DE LA CARGAISON CHARGÉE	TONNAGE DE LA CARGAISON DÉCHARGÉE	TONNAGE DE LA CARGAISON MANUTENTIONNÉE
NEWFOUNDLAND TERRE-NEUVE					
ST. JOHNS (CONT'D) (SUITE)					
63799	TRANSPORTATION AND COMMUNICATION EQUIPMENT	MATERIEL DE TRANSPORT ET DE COMMUNICATIONS	1 550	19 755	21 305
77199	EQUIPMENT, N.E.S.	MATERIEL, N.D.A.	70	634	704
92199	PERSONAL AND HOUSEHOLD GOODS	ARTICLES DE SOINS PERSONNELS ET ARTICLES MENAGERS	237	852	1 090
96999	MISCELLANEOUS	DIVERS	183	15 143	15 326
99500	GENERAL CARGO	FRET GENERAL	50 776	227 816	278 592
PORT TOTAL		TOTAL DU PORT	96 227	820 013	916 240
STEPHENVILLE					
27969	SALT	SEL	-	8 700	8 700
43200	FUEL OIL	MAZOUT	-	23 286	23 286
43990	OTHER PETROLEUM AND COAL PRODUCTS	AUTRES PRODUITS DU PETROLE ET DE LA HOUILLE	-	6 500	6 500
PORT TOTAL		TOTAL DU PORT	-	38 486	38 486
PROVINCE TOTAL		TOTAL, PROVINCE	243 353	2 351 395	2 594 748

TABLE 1: CARGO TONNES LOADED AND UNLOADED AT CANADIAN PORTS IN COASTWISE SHIPPING, BY PROVINCE OR TERRITORY, HANDLING PORT AND COMMODITY, 1985

TABLEAU 1: TONNAGE DE LA CARGAISON CHARGÉE ET DÉCHARGÉE DANS LES PORTS CANADIENS AU TITRE DU CABOTAGE, SELON LA PROVINCE OU LE TERRITOIRE, LE PORT DE MANUTENTION ET LA MARCHANDISE, 1985

PORTS BY PROVINCE		CARGO TONNES LOADED	CARGO TONNES UNLOADED	CARGO TONNES HANDLED	
CODE	COMMODITY DESCRIPTION	DESCRIPTION DE LA MARCHANDISE	TONNAGE DE LA CARGAISON CHARGÉE	TONNAGE DE LA CARGAISON DÉCHARGÉE	TONNAGE DE LA CARGAISON MANUTENTIONNÉE
<b>PORTS PAR PROVINCE</b>					
<b>PRINCE EDWARD ISLAND</b>					
<b>ILE-DU-PRINCE-EDOUARD</b>					
<b>CHARLOTTETOWN</b>					
27689	SAND AND GRAVEL	SABLE ET GRAVIER	-	154 460	154 460
27969	SALT	SEL	-	6 720	6 720
43100	GASOLINE	ESSENCE	-	128 390	128 390
43200	FUEL OIL	MAZOUT	-	151 976	151 976
43990	OTHER PETROLEUM AND COAL PRODUCTS	AUTRES PRODUITS DU PETROLE ET DE LA HOUILLE	-	54	54
63799	TRANSPORTATION AND COMMUNICATION EQUIPMENT	MATERIEL DE TRANSPORT ET DE COMMUNICATIONS	-	147	147
	<b>PORT TOTAL</b>	<b>TOTAL DU PORT</b>	-	<b>441 747</b>	<b>441 747</b>
<b>PEI NES/I-P-E NDA</b>					
27689	SAND AND GRAVEL	SABLE ET GRAVIER	-	38 798	38 798
43100	GASOLINE	ESSENCE	-	5 192	5 192
43200	FUEL OIL	MAZOUT	-	4 275	4 275
	<b>PORT TOTAL</b>	<b>TOTAL DU PORT</b>	-	<b>48 265</b>	<b>48 265</b>
<b>SOURIS</b>					
27689	SAND AND GRAVEL	SABLE ET GRAVIER	-	19 005	19 005
	<b>PORT TOTAL</b>	<b>TOTAL DU PORT</b>	-	<b>19 005</b>	<b>19 005</b>
<b>SUMMERSIDE</b>					
27689	SAND AND GRAVEL	SABLE ET GRAVIER	-	76 002	76 002
43200	FUEL OIL	MAZOUT	-	13 051	13 051
	<b>PORT TOTAL</b>	<b>TOTAL DU PORT</b>	-	<b>89 053</b>	<b>89 053</b>
	<b>PROVINCE TOTAL</b>	<b>TOTAL, PROVINCE</b>	-	<b>598 070</b>	<b>598 070</b>

TABLE 1: CARGO TONNES LOADED AND UNLOADED AT CANADIAN PORTS IN COASTWISE SHIPPING, BY PROVINCE OR TERRITORY, HANDLING PORT AND COMMODITY, 1985

TABLEAU 1: TONNAGE DE LA CARGAISON CHARGÉE ET DÉCHARGÉE DANS LES PORTS CANADIENS AU TITRE DU CABOTAGE, SELON LA PROVINCE OU LE TERRITOIRE, LE PORT DE MANUTENTION ET LA MARCHANDISE, 1985

PORTS BY PROVINCE		CARGO TONNES LOADED	CARGO TONNES UNLOADED	CARGO TONNES HANDLED	
CODE	COMMODITY DESCRIPTION	DESCRIPTION DE LA MARCHANDISE	TONNAGE DE LA CARGAISON CHARGÉE	TONNAGE DE LA CARGAISON DÉCHARGÉE	TONNAGE DE LA CARGAISON MANUTENTIONNÉE
<b>NOVA SCOTIA NOUVELLE-ÉCOSSE</b>					
<b>BRIDGEMATER</b>					
43100	GASOLINE	ESSENCE	-	1 707	1 707
43200	FUEL OIL	MAZOUT	-	2 003	2 003
	<b>PORT TOTAL</b>	<b>TOTAL DU PORT</b>	<b>-</b>	<b>3 710</b>	<b>3 710</b>
<b>DIGBY</b>					
43100	GASOLINE	ESSENCE	-	35 460	35 460
43200	FUEL OIL	MAZOUT	-	13 547	13 547
	<b>PORT TOTAL</b>	<b>TOTAL DU PORT</b>	<b>-</b>	<b>49 007</b>	<b>49 007</b>
<b>HALIFAX</b>					
01000	MEAT AND MEAT PREPARATIONS	VIANDES ET PREPS. A BASE DE VIANDE	1 315	-	1 315
03000	FISH	POISSON	329	7 786	8 115
04000	OTHER MARINE PRODUCTS	AUTRES PRODUITS MARINS	27	298	325
05000	DAIRY PRODUCTS, EGGS AND HONEY	PRODUITS LAITIERS, ŒUFS ET MIEL	103	-	103
06111	BARLEY	ORGE	-	11 329	11 329
06127	CORN	MAIS	-	6 500	6 500
06156	WHEAT	BLÉ	-	131 922	131 922
06999	OTHER CEREAL GRAINS AND CEREAL GRAIN PRODUCTS	AUTRES GRAINS ET PROD. DE CÉRÉALES	366	-	366
07000	FRUITS AND FRUIT PREPARATIONS	FRUITS ET PREPS. A BASE DE FRUITS	1 494	83	1 577
09000	VEGETABLES AND VEGETABLE PREPARATIONS	LEGUMES ET PREPS. A BASE DE LEGUMES	1 919	-	1 919
10000	SUGAR AND SUGAR PREPARATIONS	SUCRE ET PREPS. A BASE DE SUCRE	338	19	357
11000	COCOA, COFFEE, TEA AND SPICES	CACAO, CAFÉ, THÉ ET ÉPICES	651	6	657
14000	OTHER FOODS, FOOD MATERIALS AND FOOD PREPARATIONS	AUTRES ALIMENTS, INGR. ET PREPS. ALIMENTAIRES	23 136	14	23 150
15000	FODDER AND FEED (EXCEPT UNMILLED CEREALS)	FOURRAGE ET ALIMENTS POUR ANIMAUX (SAUF CÉRÉALES NON MOULUES)	117	2 016	2 133
17000	BEVERAGES	BOISSONS	28 577	91	28 667
18000	TOBACCO	TABACS	5	10	16
20000	CRUDE ANIMAL PRODUCTS, INEDIBLE (EXCEPT FIBRES)	PRODUITS BRUTS D'ORIGINE ANIMAL, NON COMEST. (SAUF LES FIBRES)	20	76	96
21999	OTHER CRUDE VEG. PRODUCTS, INEDIBLE (EXCEPT TOBACCO, FIBRES AND WOOD)	AUTRES PROD. BRUTS D'ORIG. VEG. NON COMEST. (SAUF TABAC, FIBRES ET BOIS)	53	-	53
25900	OTHER METAL-BEARING ORES, CONCENTRATES AND SCRAP	AUTRES MÉTAUX, MINÉRAIS, CONCENTRÉS ET DÉCHETS	29	261	291
26210	CRUDE PETROLEUM	PÉTROLE BRUT	-	753 851	753 851
27689	SAND AND GRAVEL	SABLE ET GRAVIER	132	-	132
27940	GYPHUM	GYPSE	505 140	-	505 140
27969	SALT	SEL	2 040	237	2 276
27990	OTHER CRUDE NON-METALLIC MINERALS	AUTRES MINÉRAUX NON-MÉTALLIQUES BRUTS	39	349	388
29000	OTHER WASTE AND SCRAP MATERIALS	AUTRES DÉCHETS ET REBUTS	-	5 465	5 465
33999	OTHER WOOD FABRICATED MATERIALS	AUTRES DÉMI-PRODUITS EN BOIS	93	-	93
35109	NEWSPRINT	PAPIER JOURNAL	17	-	17
35999	OTHER PAPER AND PAPERBOARD	AUTRE PAPIER ET CARTON	287	-	287
38999	TEXTILE FABRICATED MATERIALS	DÉMI-PRODUITS EN TEXTILES	207	-	207
39000	OILS, FATS, WAXES, EXTR. AND DER., ANIMAL AND VEG.	HUILES, CORPS GRAS, CÉRES, EXTR. ET DER., D'ORIG. ANIM. ET VEG.	-	121	121
40400	METALLIC SALTS & PEROXYSALTS OF INORGANIC ACIDS	SELS ET PERSELS MÉTALLIQUES D'ACIDES INORGANIQUES	-	33 606	33 606
40500	OTHER INORGANIC CHEMICALS	AUTRES PRODUITS CHIMIQUES INORGANIQUES	6	-	6
42999	OTHER CHEMICALS AND RELATED PRODUCTS	AUTRES PRODUITS CHIMIQUES ET CONNEXES	1 151	9	1 160
43100	GASOLINE	ESSENCE	719 536	131 703	851 239
43200	FUEL OIL	MAZOUT	1 464 265	202 750	1 667 015
43990	OTHER PETROLEUM AND COAL PRODUCTS	AUTRES PRODUITS DU PÉTROLE ET DE LA HOUILLE	17 832	504	18 336
44999	OTHER IRON, STEEL AND ALLOYS	FER, ACIER ET ALLIAGES, AUTRES	686	96	781
46000	METAL FABRICATED BASIC PRODUCTS	DÉMI-PRODUITS DE BASE EN MÉTAL	338	-	338
47500	CEMENT (INCL. CEMENT AND CONCRETE BASIC PRODUCTS)	CIMENT (INCL. CIMENT ET PRODUITS DE BASE EN CIMENT ET EN BÉTON)	3 062	-	3 062
47999	OTHER NON-METALLIC MINERAL BASIC PRODUCTS	AUTRES PRODUITS MINÉRAUX NON MÉTALLIQUES DE BASE	1 278	-	1 278
49000	MISCELLANEOUS FABRICATED MATERIALS	DÉMI-PRODUITS DIVERS	131	-	131
55199	MACHINERY	MACHINERIE	1 461	243	1 704
63799	TRANSPORTATION AND COMMUNICATION EQUIPMENT	MATÉRIEL DE TRANSPORT ET DE COMMUNICATIONS	19 014	341	19 355
77199	EQUIPMENT, N.E.S.	MATÉRIEL, N.D.A.	621	41	662

COMPONENTS MAY NOT ADD UP TO TOTALS DUE TO ROUNDING  
LES CHIFFRES AYANT ÉTÉ ARRONDIS, LA SOMME DES COMPOSANTES PEUT NE PAS CORRESPONDRE AUX TOTAUX



TABLE 1: CARGO TONNES LOADED AND UNLOADED AT CANADIAN PORTS IN COASTWISE SHIPPING, BY PROVINCE OR TERRITORY, HANDLING PORT AND COMMODITY, 1985

TABLEAU 1: TONNAGE DE LA CARGAISON CHARGÉE ET DÉCHARGÉE DANS LES PORTS CANADIENS AU TITRE DU CABOTAGE, SELON LA PROVINCE OU LE TERRITOIRE, LE PORT DE MANUTENTION ET LA MARCHANDISE, 1985

PORTS BY PROVINCE		CARGO TONNES LOADED	CARGO TONNES UNLOADED	CARGO TONNES HANDLED	
CODE	COMMODITY DESCRIPTION	DESCRIPTION DE LA MARCHANDISE	TONNAGE DE LA CARGAISON CHARGÉE	TONNAGE DE LA CARGAISON DÉCHARGÉE	TONNAGE DE LA CARGAISON MANUTENTIONNÉE
<b>NOVA SCOTIA</b>					
<b>NOUVELLE-ÉCOSSE</b>					
<b>HALIFAX (CONT'D)</b>					
<b>(SUITE)</b>					
92199	PERSONAL AND HOUSEHOLD GOODS	ARTICLES DE SOINS PERSONNELS ET ARTICLES MENAGERS	757	84	841
96999	MISCELLANEOUS	DIVERS	15 127	161	15 287
99500	GENERAL CARGO	FRET GENERAL	59 502	37 138	96 640
	<b>PORT TOTAL</b>	<b>TOTAL DU PORT</b>	<b>2 871 200</b>	<b>1 327 109</b>	<b>4 198 310</b>
<b>LITTLE NARROWS</b>					
27940	GYPSUM	GYPSE	371 488	-	371 488
	<b>PORT TOTAL</b>	<b>TOTAL DU PORT</b>	<b>371 488</b>	<b>-</b>	<b>371 488</b>
<b>LIVERPOOL</b>					
42999	OTHER CHEMICALS AND RELATED PRODUCTS	AUTRES PRODUITS CHIMIQUES ET CONNEXES	-	15 299	15 299
	<b>PORT TOTAL</b>	<b>TOTAL DU PORT</b>	<b>-</b>	<b>15 299</b>	<b>15 299</b>
<b>NORTH SYDNEY</b>					
03000	FISH	POISSON	-	139	139
05000	DAIRY PRODUCTS, EGGS AND HONEY	PRODUITS LAITIERS, DEUFS ET MIEL	-	17	17
08111	BARLEY	ORGE	793	-	793
08127	CORN	MAIS	2 100	-	2 100
08131	OATS	AVOINE	583	-	583
08156	WHEAT	BLÉ	488	55	543
08999	OTHER CEREAL GRAINS AND CEREAL GRAIN PRODUCTS	AUTRES GRAINS ET PROD. DE CÉRÉALES	1 262	-	1 262
09000	VEGETABLES AND VEGETABLE PREPARATIONS	LÉGUMES ET PREPS. A BASE DE LÉGUMES	116	-	116
10000	SUGAR AND SUGAR PREPARATIONS	SUCRE ET PREPS. A BASE DE SUCRE	232	-	232
12000	MARGARINE, SHORTENING AND LARD	MARGARINE, GRAISSE PRÉPARÉE ET SAINDOUX	68	-	68
14000	OTHER FOODS, FOOD MATERIALS AND FOOD PREPARATIONS	AUTRES ALIMENTS, INGR. ET PREPS. ALIMENTAIRES	4 137	-	4 137
15000	FODDER AND FEED (EXCEPT UNMILLED CEREALS)	FOURRAGE ET ALIMENTS POUR ANIMAUX (SAUF CÉRÉALES NON MOULUES)	7 710	310	8 020
21260	SOYA BEANS	FEVES DE SOYA	39	-	39
21999	OTHER CRUDE VEG. PRODUCTS, INEDIBLE (EXCEPT TOBACCO, FIBRES AND WOOD)	AUTRES PROD. BRUTS D'ORIG. VÉG., NO COMEST. (SAUF TABAC, FIBRES ET BOIS)	757	-	757
23899	PULPWOOD	BOIS A PATE	592	-	592
23999	OTHER CRUDE WOOD MATERIALS	AUTRES MATIÈRES DE BOIS BRUTES	140	-	140
25100	IRON ORES, CONCENTRATES AND SCRAP	MINÉRAIS DE FER, CONCENTRÉS ET FERRAILLE	-	476	476
25900	OTHER METAL-BEARING ORES, CONCENTRATES AND SCRAP	AUTRES MÉTAUX, MINÉRAIS, CONCENTRÉS ET DÉCHETS	-	1 252	1 252
26100	COAL	HOUILLE	161	-	161
27660	LIMESTONE	CALCAIRE	3 041	-	3 041
27689	SAND AND GRAVEL	SABLE ET GRAVIER	404	-	404
27969	SALT	SÉL	45	-	45
27990	OTHER CRUDE NON-METALLIC MINERALS	AUTRES MINÉRAUX NON-MÉTALLIQUES BRUTS	1 070	-	1 070
33100	LUMBER AND SAWN TIMBER	BOIS DE CONSTRUCTION ET SCIAGES	5 204	-	5 204
33999	OTHER WOOD FABRICATED MATERIALS	AUTRES DÉMI-PRODUITS EN BOIS	7 392	-	7 392
34000	PULP	PATE	6 551	-	6 551
35109	NEWSPRINT	PAPIER JOURNAL	-	3 847	3 847
35999	OTHER PAPER AND PAPERBOARD	AUTRE PAPIER ET CARTON	22 815	-	22 815
40400	METALLIC SALTS & PEROXYSALTS OF INORGANIC ACIDS	SÉLS ET PÉRSÉLS MÉTALLIQUES D'ACIDES INORGANIQUES	1 083	-	1 083
41652	POTASSIUM CHLORIDE (MURIATE OF POTASH)	CHLORURE DE POTASSIUM (MURIATE DE POTASSE)	2 309	-	2 309
42999	OTHER CHEMICALS AND RELATED PRODUCTS	AUTRES PRODUITS CHIMIQUES ET CONNEXES	4 792	5 050	9 841
43100	GASOLINE	ESSENCE	149	600	749
43200	FUEL OIL	MAZOUT	18	2 133	2 151
43990	OTHER PETROLEUM AND COAL PRODUCTS	AUTRES PRODUITS DU PÉTROLE ET DE LA HOUILLE	5 177	-	5 177
44500	PLATE, SHEET AND STRIP STEEL	TOLES, FEUILLES ET FEUILLARDS D'ACIER	540	-	540
44999	OTHER IRON, STEEL AND ALLOYS	FER, ACIER ET ALLIAGES, AUTRES	6 654	113	6 768
46000	METAL FABRICATED BASIC PRODUCTS	DÉMI-PRODUITS DE BASE EN MÉTAL	973	-	973
47500	CEMENT (INCL. CEMENT AND CONCRETE BASIC PRODUCTS)	CIMENT (INCL. CIMENT ET PRODUITS DE BASE EN CIMENT ET EN BÉT)	34	-	34

COMPONENTS MAY NOT ADD UP TO TOTALS DUE TO ROUNDING  
LES CHIFFRES AYANT ÉTÉ ARRONDIS, LA SOMME DES COMPOSANTES PEUT NE PAS CORRESPONDRE AUX TOTAUX

TABLE 1: CARGO TONNES LOADED AND UNLOADED AT CANADIAN PORTS IN COASTWISE SHIPPING, BY PROVINCE OR TERRITORY, HANDLING PORT AND COMMODITY, 1985

TABLEAU 1: TONNAGE DE LA CARGAISON CHARGÉE ET DÉCHARGÉE DANS LES PORTS CANADIENS AU TITRE DU CABOTAGE, SELON LA PROVINCE OU LE TERRITOIRE, LE PORT DE MANUTENTION ET LA MARCHANDISE, 1985

PORTS BY PROVINCE		CARGO TONNES LOADED	CARGO TONNES UNLOADED	CARGO TONNES HANDLED	
CODE	COMMODITY DESCRIPTION	DESCRIPTION DE LA MARCHANDISE	TONNAGE DE LA CARGAISON CHARGÉE	TONNAGE DE LA CARGAISON DÉCHARGÉE	TONNAGE DE LA CARGAISON MANUTENTIONNÉE
<b>NOVA SCOTIA NOUVELLE-ÉCOSSE</b>					
<b>NORTH SYDNEY (CONT'D) (SUITE)</b>					
47999	OTHER NON-METALLIC MINERAL BASIC PRODUCTS	AUTRES PRODUITS MINÉRAUX NON MÉTALLIQUES DE BASE	2 361	-	2 361
49000	MISCELLANEOUS FABRICATED MATERIALS	DEMI-PRODUITS DIVERS	89	-	89
55199	MACHINERY	MACHINERIE	564	107	672
63799	TRANSPORTATION AND COMMUNICATION EQUIPMENT	MATÉRIEL DE TRANSPORT ET DE COMMUNICATIONS	15 926	286	16 211
77199	EQUIPMENT, N.E.S.	MATÉRIEL, N.D.A.	4 688	-	4 688
92199	PERSONAL AND HOUSEHOLD GOODS	ARTICLES DE SOINS PERSONNELS ET ARTICLES MÉNAGERS	2 067	2	2 069
96999	MISCELLANEOUS	DIVERS	529	152	681
99500	GENERAL CARGO	FRET GÉNÉRAL	80 724	44 710	125 435
PORT TOTAL		TOTAL DU PORT	194 378	59 250	253 628
<b>NS NES/N-E NDA</b>					
27689	SAND AND GRAVEL	SABLE ET GRAVIER	298 028	5 987	304 016
33100	LUMBER AND SAWN TIMBER	BOIS DE CONSTRUCTION ET SCIAGES	-	302	302
43100	GASOLINE	ESSENCE	-	1 644	1 644
43200	FUEL OIL	MAZOUT	-	1 035	1 035
PORT TOTAL		TOTAL DU PORT	298 028	8 969	306 997
<b>PICTOU</b>					
27689	SAND AND GRAVEL	SABLE ET GRAVIER	9 072	-	9 072
PORT TOTAL		TOTAL DU PORT	9 072	-	9 072
<b>PORT HAWKESBURY</b>					
42999	OTHER CHEMICALS AND RELATED PRODUCTS	AUTRES PRODUITS CHIMIQUES ET CONNEXES	-	9 888	9 888
43100	GASOLINE	ESSENCE	19 426	20 509	39 935
43200	FUEL OIL	MAZOUT	81 169	114 459	195 628
PORT TOTAL		TOTAL DU PORT	100 595	144 855	245 450
<b>PUGWASH</b>					
27689	SAND AND GRAVEL	SABLE ET GRAVIER	10 977	-	10 977
27969	SALT	SEL	312 910	-	312 910
PORT TOTAL		TOTAL DU PORT	323 887	-	323 887
<b>SHELBURNE</b>					
43100	GASOLINE	ESSENCE	-	3 738	3 738
43200	FUEL OIL	MAZOUT	-	10 704	10 704
PORT TOTAL		TOTAL DU PORT	-	14 442	14 442
<b>SYDNEY</b>					
25100	IRON ORES, CONCENTRATES AND SCRAP	MINÉRAIS DE FER, CONCENTRÉS ET FERRAILLE	-	84 980	84 980
26100	COAL	HOUILLE	60 537	31 900	92 437
27969	SALT	SEL	-	9 863	9 863
43100	GASOLINE	ESSENCE	-	100 950	100 950
43200	FUEL OIL	MAZOUT	820	204 994	205 814
43500	COKE OF PETROLEUM AND COAL	COKE DE PÉTROLE ET DE HOUILLE	9 925	-	9 925
PORT TOTAL		TOTAL DU PORT	71 282	432 686	503 968
<b>YARMOUTH</b>					
43100	GASOLINE	ESSENCE	-	1 481	1 481
43200	FUEL OIL	MAZOUT	-	8 661	8 661
PORT TOTAL		TOTAL DU PORT	-	10 142	10 142
PROVINCE TOTAL		TOTAL, PROVINCE	4 239 930	2 065 470	6 305 400

COMPONENTS MAY NOT ADD UP TO TOTALS DUE TO ROUNDING  
LES CHIFFRES AYANT ÉTÉ ARRONDIS, LA SOMME DES COMPOSANTES PEUT NE PAS CORRESPONDRE AUX TOTAUX

TABLE 1: CARGO TONNES LOADED AND UNLOADED AT CANADIAN PORTS IN COASTWISE SHIPPING, BY PROVINCE OR TERRITORY, HANDLING PORT AND COMMODITY, 1985

TABLEAU 1: TONNAGE DE LA CARGAISON CHARGÉE ET DÉCHARGÉE DANS LES PORTS CANADIENS AU TITRE DU CABOTAGE, SELON LA PROVINCE OU LE TERRITOIRE, LE PORT DE MANUTENTION ET LA MARCHANDISE, 1985

PORTS BY PROVINCE			CARGO TONNES LOADED	CARGO TONNES UNLOADED	CARGO TONNES HANDLED
CODE	COMMODITY DESCRIPTION	DESCRIPTION DE LA MARCHANDISE	TONNAGE DE LA CARGAISON CHARGÉE	TONNAGE DE LA CARGAISON DÉCHARGÉE	TONNAGE DE LA CARGAISON MANUTENTIONNÉE
<b>NEW BRUNSWICK</b> NOUVEAU-BRUNSWICK					
<b>BATHURST</b>					
43200	FUEL OIL	MAZOUT	-	11 717	11 717
	PORT TOTAL	TOTAL DU PORT	-	11 717	11 717
<b>BELLEDUNE</b>					
43100	GASOLINE	ESSENCE	-	43 504	43 504
43200	FUEL OIL	MAZOUT	-	32 898	32 898
	PORT TOTAL	TOTAL DU PORT	-	76 402	76 402
<b>CHATHAM</b>					
43100	GASOLINE	ESSENCE	-	63 603	63 603
43200	FUEL OIL	MAZOUT	-	51 252	51 252
	PORT TOTAL	TOTAL DU PORT	-	114 855	114 855
<b>DALHOUSIE</b>					
25700	ZINC IN DRES, CONC. AND SCRAP	ZINC, MINÉRAIS, CONC. ET DÉCHETS	7 646	-	7 646
43200	FUEL OIL	MAZOUT	-	49 222	49 222
	PORT TOTAL	TOTAL DU PORT	7 646	49 222	56 868
<b>GRAND MANAN</b>					
43100	GASOLINE	ESSENCE	-	2 862	2 862
43200	FUEL OIL	MAZOUT	-	1 936	1 936
	PORT TOTAL	TOTAL DU PORT	-	4 798	4 798
<b>NEWCASTLE</b>					
40400	METALLIC SALTS & PEROXYSALTS OF INORGANIC ACIDS	SÉLS ET PÉROXY-SÉLS MÉTALLIQUES D'ACIDES INORGANIQUES	-	8 940	8 940
43100	GASOLINE	ESSENCE	-	44 500	44 500
43200	FUEL OIL	MAZOUT	-	30 553	30 553
	PORT TOTAL	TOTAL DU PORT	-	83 994	83 994
<b>SAINT JOHN</b>					
15000	FODDER AND FEED (EXCEPT UNMILLED CEREALS)	FOURRAGE ET ALIMENTS POUR ANIMAUX (SAUF CÉRÉALES NON MÛLÉES)	-	1 089	1 089
26210	CRUDE PETROLEUM	PÉTROLE BRUT	-	79 639	79 639
27969	SALT	SÉL	30 630	-	30 630
33100	LUMBER AND SAWN TIMBER	BOIS DE CONSTRUCTION ET SCIAGES	5 745	-	5 745
34000	PULP	PÂTE	-	7 266	7 266
43100	GASOLINE	ESSENCE	505 021	163 643	668 664
43200	FUEL OIL	MAZOUT	533 338	309 899	843 237
	PORT TOTAL	TOTAL DU PORT	1 074 735	561 536	1 636 272
	PROVINCE TOTAL	TOTAL, PROVINCE	1 082 381	902 525	1 984 906

TABLE 1: CARGO TONNES LOADED AND UNLOADED AT CANADIAN PORTS IN COASTWISE SHIPPING, BY PROVINCE OR TERRITORY, HANDLING PORT AND COMMODITY, 1985

TABLEAU 1: TONNAGE DE LA CARGAISON CHARGÉE ET DÉCHARGÉE DANS LES PORTS CANADIENS AU TITRE DU CABOTAGE, SELON LA PROVINCE OU LE TERRITOIRE, LE PORT DE MANUTENTION ET LA MARCHANDISE, 1985

PORTS BY PROVINCE		CARGO TONNES LOADED	CARGO TONNES UNLOADED	CARGO TONNES HANDLED	
CODE	COMMODITY DESCRIPTION	DESCRIPTION DE LA MARCHANDISE	TONNAGE DE LA CARGAISON CHARGÉE	TONNAGE DE LA CARGAISON DÉCHARGÉE	TONNAGE DE LA CARGAISON MANUTENTIONNÉE
<b>QUEBEC</b>					
<b>BAIE COMEAU</b>					
06111	BARLEY	ORGE	-	120 128	120 128
06156	WHEAT	BLE	-	1 930 617	1 930 617
23999	OTHER CRUDE WOOD MATERIALS	AUTRES MATIERES DE BOIS BRUTES	-	151	151
27969	SALT	SEL	-	16 747	16 747
27979	SULPHUR	SOUFRE	-	8 513	8 513
27990	OTHER CRUDE NON-METALLIC MINERALS	AUTRES MINERAUX NON-METALLIQUES BRUTS	-	1 736	1 736
33999	OTHER WOOD FABRICATED MATERIALS	AUTRES DEMI-PRODUITS EN BOIS	-	22	22
35109	NEWSPRINT	PAPIER JOURNAL	182 765	-	182 765
35999	OTHER PAPER AND PAPERBOARD	AUTRE PAPIER ET CARTON	-	943	943
42999	OTHER CHEMICALS AND RELATED PRODUCTS	AUTRES PRODUITS CHIMIQUES ET CONNEXES	-	10 692	10 692
43100	GASOLINE	ESSENCE	-	58 492	58 492
43200	FUEL OIL	MAZOUT	-	89 383	89 383
43990	OTHER PETROLEUM AND COAL PRODUCTS	AUTRES PRODUITS DU PETROLE ET DE LA HOUILLE	-	2 376	2 376
44999	OTHER IRON, STEEL AND ALLOYS	FER, ACIER ET ALLIAGES, AUTRES	-	461	461
45000	NON-FERROUS METALS	METAUX NON FERREUX	60 842	120	60 962
46000	METAL FABRICATED BASIC PRODUCTS	DEMI-PRODUITS DE BASE EN METAL	-	130	130
47999	OTHER NON-METALLIC MINERAL BASIC PRODUCTS	AUTRES PRODUITS MINERAUX NON METALLIQUES DE BASE	-	2 329	2 329
55199	MACHINERY	MACHINERIE	93	51	144
63799	TRANSPORTATION AND COMMUNICATION EQUIPMENT	MATERIEL DE TRANSPORT ET DE COMMUNICATIONS	238	-	238
96999	MISCELLANEOUS	DIVERS	245	232	477
99500	GENERAL CARGO	FRET GENERAL	123	510	633
	PORT TOTAL	TOTAL DU PORT	244 307	2 243 632	2 487 939
<b>BASSE COTE-NORD</b>					
27969	SALT	SEL	-	1 343	1 343
35999	OTHER PAPER AND PAPERBOARD	AUTRE PAPIER ET CARTON	1	-	1
42999	OTHER CHEMICALS AND RELATED PRODUCTS	AUTRES PRODUITS CHIMIQUES ET CONNEXES	6	6	13
43100	GASOLINE	ESSENCE	-	2 840	2 840
43200	FUEL OIL	MAZOUT	-	7 630	7 630
44999	OTHER IRON, STEEL AND ALLOYS	FER, ACIER ET ALLIAGES, AUTRES	-	-	-
47999	OTHER NON-METALLIC MINERAL BASIC PRODUCTS	AUTRES PRODUITS MINERAUX NON METALLIQUES DE BASE	9	-	9
55199	MACHINERY	MACHINERIE	75	493	568
63799	TRANSPORTATION AND COMMUNICATION EQUIPMENT	MATERIEL DE TRANSPORT ET DE COMMUNICATIONS	55	10	65
77199	EQUIPMENT, N.E.S.	MATERIEL, N.D.A.	5	-	5
99500	GENERAL CARGO	FRET GENERAL	1 800	11 474	13 274
	PORT TOTAL	TOTAL DU PORT	1 951	23 797	25 748
<b>BECANCOUR</b>					
27969	SALT	SEL	-	330 741	330 741
42999	OTHER CHEMICALS AND RELATED PRODUCTS	AUTRES PRODUITS CHIMIQUES ET CONNEXES	42 415	-	42 415
45000	NON-FERROUS METALS	METAUX NON FERREUX	-	6 539	6 539
	PORT TOTAL	TOTAL DU PORT	42 415	337 280	379 695
<b>BLANC SABLON</b>					
27689	SAND AND GRAVEL	SABLE ET GRAVIER	71	-	71
27969	SALT	SEL	-	1 262	1 262
33100	LUMBER AND SAWN TIMBER	BOIS DE CONSTRUCTION ET SCIAGES	-	2	2
42999	OTHER CHEMICALS AND RELATED PRODUCTS	AUTRES PRODUITS CHIMIQUES ET CONNEXES	1	213	213
43100	GASOLINE	ESSENCE	-	2 738	2 738
43200	FUEL OIL	MAZOUT	-	7 692	7 692
43990	OTHER PETROLEUM AND COAL PRODUCTS	AUTRES PRODUITS DU PETROLE ET DE LA HOUILLE	26	-	26
46000	METAL FABRICATED BASIC PRODUCTS	DEMI-PRODUITS DE BASE EN METAL	2	6	8
47500	CEMENT (INCL. CEMENT AND CONCRETE BASIC PRODUCTS)	CIMENT (INCL. CIMENT ET PRODUITS DE BASE EN CIMENT ET EN BET)	-	28	28
47999	OTHER NON-METALLIC MINERAL BASIC PRODUCTS	AUTRES PRODUITS MINERAUX NON METALLIQUES DE BASE	43	68	111
55199	MACHINERY	MACHINERIE	321	351	672

COMPONENTS MAY NOT ADD UP TO TOTALS DUE TO ROUNDING  
LES CHIFFRES AYANT ETE ARRONDIS, LA SOMME DES COMPOSANTES PEUT NE PAS CORRESPONDRE AUX TOTAUX

TABLE 1: CARGO TONNES LOADED AND UNLOADED AT CANADIAN PORTS IN COASTWISE SHIPPING, BY PROVINCE OR TERRITORY, HANDLING PORT AND COMMODITY, 1985

TABLEAU 1: TONNAGE DE LA CARGAISON CHARGÉE ET DÉCHARGÉE DANS LES PORTS CANADIENS AU TITRE DU CABOTAGE, SELON LA PROVINCE OU LE TERRITOIRE, LE PORT DE MANUTENTION ET LA MARCHANDISE, 1985

PORTS BY PROVINCE		CARGO TONNES LOADED	CARGO TONNES UNLOADED	CARGO TONNES HANDLED	
CODE	COMMODITY DESCRIPTION	DESCRIPTION DE LA MARCHANDISE	TONNAGE DE LA CARGAISON CHARGÉE	TONNAGE DE LA CARGAISON DÉCHARGÉE	TONNAGE DE LA CARGAISON MANUTENTIONNÉE
<b>QUEBEC</b>					
BLANC SABLON (CONT'D) (SUITE)					
63799	TRANSPORTATION AND COMMUNICATION EQUIPMENT	MATERIEL DE TRANSPORT ET DE COMMUNICATIONS	36	14	50
77199	EQUIPMENT, N.E.S.	MATERIEL, N.D.A.	25	-	25
96999	MISCELLANEOUS	DIVERS	-	-	-
99500	GENERAL CARGO	FRET GENERAL	1 380	4 625	6 005
	PORT TOTAL	TOTAL DU PORT	1 905	16 997	18 902
<b>CHANDLER</b>					
43200	FUEL OIL	MAZOUT	-	8 321	8 321
	PORT TOTAL	TOTAL DU PORT	-	8 321	8 321
<b>CHICOUTIMI</b>					
27969	SALT	SEL	-	59 019	59 019
43100	GASOLINE	ESSENCE	-	107 864	107 864
43200	FUEL OIL	MAZOUT	-	107 008	107 008
	PORT TOTAL	TOTAL DU PORT	-	273 891	273 891
<b>CONTRECOEUR</b>					
10000	SUGAR AND SUGAR PREPARATIONS	SUCRE ET PREPS. A BASE DE SUCRE	9 500	-	9 500
25100	IRON ORES, CONCENTRATES AND SCRAP	MINERAIS DE FER, CONCENTRES ET FERRAILLE	7 003	484 099	491 102
25900	OTHER METAL-BEARING ORES, CONCENTRATES AND SCRAP	AUTRES METAUX, MINERAIS, CONCENTRES ET DECHETS	9 639	-	9 639
27965	PHOSPHATE ROCK	ROCHE PHOSPHATEE	-	10 982	10 982
29000	OTHER WASTE AND SCRAP MATERIALS	AUTRES DECHETS ET REBUTS	-	1 732	1 732
40400	METALLIC SALTS & PEROXYSALTS OF INORGANIC ACIDS	SELS ET PERSELS METALLIQUES D'ACIDES INORGANIQUES	-	127	127
42999	OTHER CHEMICALS AND RELATED PRODUCTS	AUTRES PRODUITS CHIMIQUES ET CONNEXES	107	-	107
43500	COKE OF PETROLEUM AND COAL	COKE DE PETROLE ET DE HOUILLE	111 929	5 171	117 100
44999	OTHER IRON, STEEL AND ALLOYS	FER, ACIER ET ALLIAGES, AUTRES	1 214	-	1 214
47500	CEMENT (INCL. CEMENT AND CONCRETE BASIC PRODUCTS)	CIMENT (INCL. CIMENT ET PRODUITS DE BASE EN CIMENT ET EN BET)	-	141	141
55199	MACHINERY	MACHINERIE	38	-	38
99500	GENERAL CARGO	FRET GENERAL	-	5	5
	PORT TOTAL	TOTAL DU PORT	139 430	502 256	641 686
<b>FORESTVILLE</b>					
23899	PULPWOOD	BOIS A PATE	376 047	-	376 047
43100	GASOLINE	ESSENCE	-	857	857
43200	FUEL OIL	MAZOUT	-	858	858
	PORT TOTAL	TOTAL DU PORT	376 047	1 715	377 762
<b>GASPE</b>					
27969	SALT	SEL	-	5 234	5 234
43100	GASOLINE	ESSENCE	-	18 375	18 375
43200	FUEL OIL	MAZOUT	-	29 589	29 589
	PORT TOTAL	TOTAL DU PORT	-	53 198	53 198
<b>GRINOSTONE</b>					
06999	OTHER CEREAL GRAINS AND CEREAL GRAIN PRODUCTS	AUTRES GRAINS ET PROD. DE CEREALES	-	161	161
07000	FRUITS AND FRUIT PREPARATIONS	FRUITS ET PREPS. A BASE DE FRUITS	-	14	14
14000	OTHER FOODS, FOOD MATERIALS AND FOOD PREPARATIONS	AUTRES ALIMENTS, INGR. ET PREPS. ALIMENTAIRES	-	1 846	1 846
15000	FOODER AND FEED (EXCEPT UNMILLED CEREALS)	FOURRAGE ET ALIMENTS POUR ANIMAUX (SAUF CEREALES NON MOULUES)	999	703	1 702
17000	BEVERAGES	BOISSONS	-	514	514
23999	OTHER CRUDE WOOD MATERIALS	AUTRES MATIERES DE BOIS BRUTES	-	154	154
27689	SAND AND GRAVEL	SABLE ET GRAVIER	-	23 824	23 824
27969	SALT	SEL	807 049	-	807 049
29000	OTHER WASTE AND SCRAP MATERIALS	AUTRES DECHETS ET REBUTS	764	-	764

COMPONENTS MAY NOT ADD UP TO TOTALS DUE TO ROUNDING  
LES CHIFFRES AYANT ETE ARRONDIS, LA SOMME DES COMPOSANTES PEUT NE PAS CORRESPONDRE AUX TOTAUX

TABLE 1: CARGO TONNES LOADED AND UNLOADED AT CANADIAN PORTS IN COASTWISE SHIPPING, BY PROVINCE OR TERRITORY, HANDLING PORT AND COMMODITY, 1985

TABLEAU 1: TONNAGE DE LA CARGAISON CHARGÉE ET DÉCHARGÉE DANS LES PORTS CANADIENS AU TITRE DU CARGAISON, SELON LA PROVINCE OU LE TERRITOIRE, LE PORT DE MANUTENTION ET LA MARCHANDISE, 1985

PORTS BY PROVINCE		CARGO TONNES LOADED	CARGO TONNES UNLOADED	CARGO TONNES HANDLED	
CODE	COMMODITY DESCRIPTION	DESCRIPTION DE LA MARCHANDISE	TONNAGE DE LA CARGAISON CHARGÉE	TONNAGE DE LA CARGAISON DÉCHARGÉE	TONNAGE DE LA CARGAISON MANUTENTIONNÉE
<b>QUEBEC</b>					
<b>GRINDSTONE (CONT'D) (SUITE)</b>					
33100	LUMBER AND SAWN TIMBER	BOIS DE CONSTRUCTION ET SCIAGES	-	2 504	2 504
34000	PULP	PÂTE	-	204	204
35999	OTHER PAPER AND PAPERBOARD	AUTRE PAPIER ET CARTON	-	2 703	2 703
39000	OILS, FATS, WAXES, EXTR. AND DER., ANIMAL AND VEG.	HUILES, CORPS GRAS, CIRES, EXTR. ET DER., D'ORIG. ANIM. ET VEG.	409	-	409
42999	OTHER CHEMICALS AND RELATED PRODUCTS	AUTRES PRODUITS CHIMIQUES ET CONNEXES	-	244	244
43100	GASOLINE	ESSENCE	-	13 271	13 271
43200	FUEL OIL	MAZOUT	-	39 543	39 543
43990	OTHER PETROLEUM AND COAL PRODUCTS	AUTRES PRODUITS DU PÉTROLE ET DE LA HOUILLE	-	164	164
44999	OTHER IRON, STEEL AND ALLOYS	FER, ACIER ET ALLIAGES, AUTRES	-	163	163
46000	METAL FABRICATED BASIC PRODUCTS	DEMI-PRODUITS DE BASE EN METAL	-	1 660	1 660
47500	CEMENT (INCL. CEMENT AND CONCRETE BASIC PRODUCTS)	CIMENT (INCL. CIMENT ET PRODUITS DE BASE EN CIMENT ET EN BET	-	354	354
47999	OTHER NON-METALLIC MINERAL BASIC PRODUCTS	AUTRES PRODUITS MINÉRAUX NON MÉTALLIQUES DE BASE	-	340	340
55199	MACHINERY	MACHINERIE	31	23	54
63799	TRANSPORTATION AND COMMUNICATION EQUIPMENT	MATÉRIEL DE TRANSPORT ET DE COMMUNICATIONS	11	-	11
96999	MISCELLANEOUS	DIVERS	144	93	237
99500	GENERAL CARGO	FRET GENERAL	495	2 712	3 208
PORT TOTAL		TOTAL DU PORT	809 902	91 196	901 099
<b>HAVRE ST-PIERRE</b>					
25900	OTHER METAL-BEARING ORES, CONCENTRATES AND SCRAP	AUTRES MÉTAUX, MINÉRAUX, CONCENTRÉS ET DÉCHETS	2 504 242	-	2 504 242
43100	GASOLINE	ESSENCE	-	3 172	3 172
43200	FUEL OIL	MAZOUT	-	7 205	7 205
46000	METAL FABRICATED BASIC PRODUCTS	DEMI-PRODUITS DE BASE EN METAL	1	-	1
55199	MACHINERY	MACHINERIE	141	5	145
63799	TRANSPORTATION AND COMMUNICATION EQUIPMENT	MATÉRIEL DE TRANSPORT ET DE COMMUNICATIONS	11	-	11
99500	GENERAL CARGO	FRET GENERAL	1 788	576	2 364
PORT TOTAL		TOTAL DU PORT	2 506 182	10 958	2 517 140
<b>LEVIS</b>					
26210	CRUDE PETROLEUM	PÉTROLE BRUT	-	15 454	15 454
43100	GASOLINE	ESSENCE	230 445	11 112	241 557
43200	FUEL OIL	MAZOUT	285 256	7 165	292 421
43990	OTHER PETROLEUM AND COAL PRODUCTS	AUTRES PRODUITS DU PÉTROLE ET DE LA HOUILLE	14 123	-	14 123
99500	GENERAL CARGO	FRET GENERAL	43	233	276
PORT TOTAL		TOTAL DU PORT	529 867	33 964	563 831
<b>MATANE</b>					
23999	OTHER CRUDE WOOD MATERIALS	AUTRES MATIÈRES DE BOIS BRUTES	151	-	151
27969	SALT	SÈLE	-	6 773	6 773
27979	SULPHUR	SOUFRE	8 513	-	8 513
27990	OTHER CRUDE NON-METALLIC MINERALS	AUTRES MINÉRAUX NON-MÉTALLIQUES BRUTS	1 736	-	1 736
35109	NEWSPRINT	PAPIER JOURNAL	-	182 765	182 765
35999	OTHER PAPER AND PAPERBOARD	AUTRE PAPIER ET CARTON	943	1	943
40400	METALLIC SALTS & PEROXYSALTS OF INORGANIC ACIDS	SÈLS ET PÉROXY-SÈLS MÉTALLIQUES D'ACIDES INORGANIQUES	-	42	42
42999	OTHER CHEMICALS AND RELATED PRODUCTS	AUTRES PRODUITS CHIMIQUES ET CONNEXES	1 499	6	1 505
43200	FUEL OIL	MAZOUT	178	4 053	4 231
43990	OTHER PETROLEUM AND COAL PRODUCTS	AUTRES PRODUITS DU PÉTROLE ET DE LA HOUILLE	2 376	-	2 376
44999	OTHER IRON, STEEL AND ALLOYS	FER, ACIER ET ALLIAGES, AUTRES	461	-	462
45000	NON-FERROUS METALS	MÉTAUX NON FERREUX	120	54 303	54 423
47999	OTHER NON-METALLIC MINERAL BASIC PRODUCTS	AUTRES PRODUITS MINÉRAUX NON MÉTALLIQUES DE BASE	2 329	-	2 329
55199	MACHINERY	MACHINERIE	710	224	933
63799	TRANSPORTATION AND COMMUNICATION EQUIPMENT	MATÉRIEL DE TRANSPORT ET DE COMMUNICATIONS	9	48	57
77199	EQUIPMENT, N.E.S.	MATÉRIEL, N.D.A.	-	5	5

COMPONENTS MAY NOT ADD UP TO TOTALS DUE TO ROUNDING  
LES CHIFFRES AYANT ÉTÉ ARRONDIS, LA SOMME DES COMPOSANTES PEUT NE PAS CORRESPONDRE AUX TOTAUX

TABLE 1: CARGO TONNES LOADED AND UNLOADED AT CANADIAN PORTS IN COASTWISE SHIPPING, BY PROVINCE OR TERRITORY, HANDLING PORT AND COMMODITY, 1985

TABLEAU 1: TONNAGE DE LA CARGAISON CHARGÉE ET DÉCHARGÉE DANS LES PORTS CANADIENS AU TITRE DU CABOTAGE, SELON LA PROVINCE OU LE TERRITOIRE, LE PORT DE MANUTENTION ET LA MARCHANDISE, 1985

PORTS BY PROVINCE	CODE	COMMODITY DESCRIPTION	DESCRIPTION DE LA MARCHANDISE	CARGO TONNES LOADED	CARGO TONNES UNLOADED	CARGO TONNES HANDLED
PORTS PAR PROVINCE				TONNAGE DE LA CARGAISON CHARGÉE	TONNAGE DE LA CARGAISON DÉCHARGÉE	TONNAGE DE LA CARGAISON MANUTENTIONNÉE
<b>QUEBEC</b>						
<b>MATANE (CONT'D) (SUITE)</b>						
	96999	MISCELLANEOUS	DIVERS	232	245	477
	99500	GENERAL CARGO	FRET GENERAL	353	163	517
		PORT TOTAL	TOTAL DU PORT	19 610	248 627	268 237
<b>MONT-LOUIS</b>						
	43200	FUEL OIL	MAZOUT	-	15 686	15 686
		PORT TOTAL	TOTAL DU PORT	-	15 686	15 686
<b>MONTREAL</b>						
	06111	BARLEY	ORGE	-	164 362	164 362
	06127	CORN	MAIS	-	17 690	17 690
	06131	OATS	AVOINE	-	18 200	18 200
	06156	WHEAT	BLE	-	2 358 355	2 358 355
	06999	OTHER CEREAL GRAINS AND CEREAL GRAIN PRODUCTS	AUTRES GRAINS ET PROD. DE CEREALES	161	10 539	10 700
	07000	FRUITS AND FRUIT PREPARATIONS	FRUITS ET PREPS. A BASE DE FRUITS	14	-	14
	10000	SUGAR AND SUGAR PREPARATIONS	SUCRE ET PREPS. A BASE DE SUCRE	35	-	35
	14000	OTHER FOODS, FOOD MATERIALS AND FOOD PREPARATIONS	AUTRES ALIMENTS, INGR. ET PREPS. ALIMENTAIRES	1 968	-	1 968
	15000	FODDER AND FEED (EXCEPT UNMILLED CEREALS)	FOURRAGE ET ALIMENTS POUR ANIMAUX (SAUF CEREALES NON MDULUES)	-	7 301	7 301
	17000	BEVERAGES	BOISSONS	765	-	765
	23899	PULPWOOD	BOIS A PATE	60	-	60
	23999	OTHER CRUDE WOOD MATERIALS	AUTRES MATIERES DE BOIS BRUTES	154	-	154
	25100	IRON ORES, CONCENTRATES AND SCRAP	MINERAIS DE FER, CONCENTRES ET FERRAILLE	-	7 331	7 331
	25900	OTHER METAL-BEARING ORES, CONCENTRATES AND SCRAP	AUTRES METAUX, MINERAIS, CONCENTRES ET DECHETS	-	146	146
	26100	COAL	HOUILLE	-	72 363	72 363
	26210	CRUDE PETROLEUM	PETROLE BRUT	888 213	13 155	901 368
	27940	GYPNUM	GYPSE	-	586 396	586 396
	27969	SALT	SEL	5 178	555 662	560 840
	29000	OTHER WASTE AND SCRAP MATERIALS	AUTRES DECHETS ET REBUTS	1 575	643	2 218
	33100	LUMBER AND SAWN TIMBER	BOIS DE CONSTRUCTION ET SCIAGES	7 752	70	7 822
	33999	OTHER WOOD FABRICATED MATERIALS	AUTRES DEMI-PRODUITS EN BOIS	204	245	449
	34000	PULP	PATE	204	-	204
	35999	OTHER PAPER AND PAPERBOARD	AUTRE PAPIER ET CARTON	2 717	-	2 717
	38999	TEXTILE FABRICATED MATERIALS	DEMI-PRODUITS EN TEXTILES	20	-	20
	39000	OILS, FATS, WAXES, EXTR. AND DER., ANIMAL AND VEG.	HUILES, CORPS GRAS, CIRES, EXTR. ET DER., D'ORIG. ANIM. ET VEG.	-	409	409
	40400	METALLIC SALTS & PEROXYSALTS OF INORGANIC ACIDS	SELS ET PERSELS METALLIQUES D'ACIDES INORGANIQUES	169	34 850	35 019
	41652	POTASSIUM CHLORIDE (MURIATE OF POTASH)	CHLORURE DE POTASSIUM (MURIATE DE POTASSE)	-	38 647	38 647
	42999	OTHER CHEMICALS AND RELATED PRODUCTS	AUTRES PRODUITS CHIMIQUES ET CONNEXES	795	9 272	10 067
	43100	GASOLINE	ESSENCE	360 260	241 104	601 364
	43200	FUEL OIL	MAZOUT	1 091 668	553 936	1 645 604
	43500	COKE OF PETROLEUM AND COAL	COKE DE PETROLE ET DE HOUILLE	8 000	-	8 000
	43990	OTHER PETROLEUM AND COAL PRODUCTS	AUTRES PRODUITS DU PETROLE ET DE LA HOUILLE	25 251	23 209	48 460
	44999	OTHER IRON, STEEL AND ALLOYS	FER, ACIER ET ALLIAGES, AUTRES	1 809	150	1 959
	46000	METAL FABRICATED BASIC PRODUCTS	DEMI-PRODUITS DE BASE EN METAL	1 782	-	1 782
	47500	CEMENT (INCL. CEMENT AND CONCRETE BASIC PRODUCTS)	CIMENT (INCL. CIMENT ET PRODUITS DE BASE EN CIMENT ET EN BET)	2 037	-	2 037
	47999	OTHER NON-METALLIC MINERAL BASIC PRODUCTS	AUTRES PRODUITS MINERAUX NON METALLIQUES DE BASE	340	-	340
	55199	MACHINERY	MACHINERIE	931	420	1 351
	63799	TRANSPORTATION AND COMMUNICATION EQUIPMENT	MATERIEL DE TRANSPORT ET DE COMMUNICATIONS	78	68	146
	77199	EQUIPMENT, N.E.S.	MATERIEL, N.D.A.	147	-	147
	96999	MISCELLANEOUS	DIVERS	176	213	389
	99500	GENERAL CARGO	FRET GENERAL	189 880	12 577	202 458
		PORT TOTAL	TOTAL DU PORT	2 592 344	4 727 314	7 319 658
<b>NEW RICHMOND</b>						
	43200	FUEL OIL	MAZOUT	-	22 962	22 962

COMPONENTS MAY NOT ADD UP TO TOTALS DUE TO ROUNDING  
LES CHIFFRES AYANT ETE ARRONDIS, LA SOMME DES COMPOSANTES PEUT NE PAS CORRESPONDRE AUX TOTAUX

TABLE 1: CARGO TONNES LOADED AND UNLOADED AT CANADIAN PORTS IN COASTWISE SHIPPING, BY PROVINCE OR TERRITORY, HANDLING PORT AND COMMODITY, 1985

TABLEAU 1: TONNAGE DE LA CARGAISON CHARGÉE ET DÉCHARGÉE DANS LES PORTS CANADIENS AU TITRE DU CABOTAGE, SELON LA PROVINCE OU LE TERRITOIRE, LE PORT DE MANUTENTION ET LA MARCHANDISE, 1985

PORTS BY PROVINCE	CODE	COMMODITY DESCRIPTION	DESCRIPTION DE LA MARCHANDISE	CARGO TONNES LOADED	CARGO TONNES UNLOADED	CARGO TONNES HANDLED
PORTS PAR PROVINCE				TONNAGE DE LA CARGAISON CHARGÉE	TONNAGE DE LA CARGAISON DÉCHARGÉE	TONNAGE DE LA CARGAISON MANUTENTIONNÉE
<b>QUEBEC</b>						
NEW RICHMOND (CONT'D) (SUITE)		PORT TOTAL	TOTAL DU PORT	-	22 962	22 962
<b>PASPEBIAC</b>						
	43100	GASOLINE	ESSENCE	-	4 914	4 914
	43200	FUEL OIL	MAZOUT	-	4 728	4 728
		PORT TOTAL	TOTAL DU PORT	-	9 642	9 642
<b>POINTE NOIRE</b>						
	25100	IRON ORES, CONCENTRATES AND SCRAP	MINERAIS DE FER, CONCENTRES ET FERRAILLE	2 152 320	-	2 152 320
	43200	FUEL OIL	MAZOUT	-	57 183	57 183
	43500	COKE OF PETROLEUM AND COAL	COKE DE PETROLE ET DE HOUILLE	-	24 072	24 072
	44999	OTHER IRON, STEEL AND ALLOYS	FER, ACIER ET ALLIAGES, AUTRES	-	312	312
		PORT TOTAL	TOTAL DU PORT	2 152 320	81 567	2 233 887
<b>POINTE-AU-PIC</b>						
	27969	SALT	SEL	-	9 640	9 640
	63799	TRANSPORTATION AND COMMUNICATION EQUIPMENT	MATERIEL DE TRANSPORT ET DE COMMUNICATIONS	-	30	30
	99500	GENERAL CARGO	FRET GENERAL	-	378	378
		PORT TOTAL	TOTAL DU PORT	-	10 048	10 048
<b>PORT ALFRED</b>						
	43200	FUEL OIL	MAZOUT	-	97 540	97 540
		PORT TOTAL	TOTAL DU PORT	-	97 540	97 540
<b>PORT CARTIER</b>						
	06111	BARLEY	ORGE	-	49 069	49 069
	06127	CORN	MAIS	-	196 582	196 582
	06156	WHEAT	BLE	5 750	1 608 199	1 613 949
	25100	IRON ORES, CONCENTRATES AND SCRAP	MINERAIS DE FER, CONCENTRES ET FERRAILLE	1 040 103	-	1 040 103
	25900	OTHER METAL-BEARING ORES, CONCENTRATES AND SCRAP	AUTRES METAUX, MINERAIS, CONCENTRES ET DECHETS	-	7 000	7 000
	27200	CLAY AND OTHER CRUDE REFRACTORY MATERIALS	ARGILES ET AUTRES MATIERES REFRACTAIRES BRUTES	-	25 006	25 006
	27660	LIMESTONE	CALCAIRE	-	94 038	94 038
	27689	SAND AND GRAVEL	SABLE ET GRAVIER	20 046	-	20 046
	33999	OTHER WOOD FABRICATED MATERIALS	AUTRES DEMI-PRODUITS EN BOIS	22	60	82
	43100	GASOLINE	ESSENCE	-	5 844	5 844
	43200	FUEL OIL	MAZOUT	6 968	107 539	114 507
	43500	COKE OF PETROLEUM AND COAL	COKE DE PETROLE ET DE HOUILLE	-	81 320	81 320
	44999	OTHER IRON, STEEL AND ALLOYS	FER, ACIER ET ALLIAGES, AUTRES	83	-	83
	46000	METAL FABRICATED BASIC PRODUCTS	DEMI-PRODUITS DE BASE EN METAL	-	22	22
	63799	TRANSPORTATION AND COMMUNICATION EQUIPMENT	MATERIEL DE TRANSPORT ET DE COMMUNICATIONS	305	481	786
	96999	MISCELLANEOUS	DIVERS	54	-	54
	99500	GENERAL CARGO	FRET GENERAL	247	264	511
		PORT TOTAL	TOTAL DU PORT	1 073 579	2 175 423	3 249 002
<b>PORT MENIER</b>						
	27689	SAND AND GRAVEL	SABLE ET GRAVIER	-	20 120	20 120
	33100	LUMBER AND SAWN TIMBER	BOIS DE CONSTRUCTION ET SCIAGES	-	125	125
	43100	GASOLINE	ESSENCE	-	1 940	1 940
	43200	FUEL OIL	MAZOUT	-	1 481	1 481
	44999	OTHER IRON, STEEL AND ALLOYS	FER, ACIER ET ALLIAGES, AUTRES	-	621	621
	47999	OTHER NON-METALLIC MINERAL BASIC PRODUCTS	AUTRES PRODUITS MINERAUX NON METALLIQUES DE BASE	-	155	155
	55199	MACHINERY	MACHINERIE	451	217	668
	63799	TRANSPORTATION AND COMMUNICATION EQUIPMENT	MATERIEL DE TRANSPORT ET DE COMMUNICATIONS	272	7	279
	99500	GENERAL CARGO	FRET GENERAL	679	2 380	3 059

COMPONENTS MAY NOT ADD UP TO TOTALS DUE TO ROUNDING  
LES CHIFFRES AYANT ETE ARRONDIS, LA SOMME DES COMPOSANTES PEUT NE PAS CORRESPONDRE AUX TOTAUX



TABLE 1: CARGO TONNES LOADED AND UNLOADED AT CANADIAN PORTS IN COASTWISE SHIPPING, BY PROVINCE OR TERRITORY, HANDLING PORT AND COMMODITY, 1985

TABLEAU 1: TONNAGE DE LA CARGAISON CHARGÉE ET DÉCHARGÉE DANS LES PORTS CANADIENS AU TITRE DU CABOTAGE, SELON LA PROVINCE OU LE TERRITOIRE, LE PORT DE MANUTENTION ET LA MARCHANDISE, 1985

PORTS BY PROVINCE		CARGO TONNES LOADED	CARGO TONNES UNLOADED	CARGO TONNES HANDLED	
CODE	COMMODITY DESCRIPTION	DESCRIPTION DE LA MARCHANDISE	TONNAGE DE LA CARGAISON CHARGÉE	TONNAGE DE LA CARGAISON DÉCHARGÉE	TONNAGE DE LA CARGAISON MANUTENTIONNÉE
<b>PORTS PAR PROVINCE</b>					
<b>QUEBEC</b>					
PORT MENIER (CONT'D) (SUITE)					
	PORT TOTAL	TOTAL DU PORT	1 402	27 045	28 447
QUEBEC/NBS/ND					
15000	FODDER AND FEED (EXCEPT UNMILLED CEREALS)	FOURRAGE ET ALIMENTS POUR ANIMAUX (SAUF CÉRÉALES NON MOULUES)	703	-	703
27689	SAND AND GRAVEL	SABLE ET GRAVIER	-	71	71
27940	GYPNUM	GYPSE	-	14 928	14 928
27969	SALT	SEL	-	14 259	14 259
33100	LUMBER AND SAWN TIMBER	BOIS DE CONSTRUCTION ET SCIAGES	71	-	71
43100	GASOLINE	ESSENCE	-	22 765	22 765
43200	FUEL OIL	MAZOUT	15	8 553	8 567
47999	OTHER NON-METALLIC MINERAL BASIC PRODUCTS	AUTRES PRODUITS MINÉRAUX NON MÉTALLIQUES DE BASE	214	-	214
55199	MACHINERY	MACHINERIE	197	25	222
63799	TRANSPORTATION AND COMMUNICATION EQUIPMENT	MATÉRIEL DE TRANSPORT ET DE COMMUNICATIONS	1	3	4
99500	GENERAL CARGO	FRET GÉNÉRAL	1 362	40	1 402
	PORT TOTAL	TOTAL DU PORT	2 563	60 643	63 206
<b>QUEBEC</b>					
06111	BARLEY	ORGE	-	282 651	282 651
06127	CORN	MAIS	-	83 039	83 039
06131	DATS	AVOINE	-	9 214	9 214
06156	WHEAT	BLÉ	5 742	2 189 162	2 194 904
15000	FODDER AND FEED (EXCEPT UNMILLED CEREALS)	FOURRAGE ET ALIMENTS POUR ANIMAUX (SAUF CÉRÉALES NON MOULUES)	-	40 597	40 597
23899	PULPWOOD	BOIS À PÂTE	-	376 047	376 047
26210	CRUDE PETROLEUM	PÉTROLE BRUT	-	48 937	48 937
27940	GYPNUM	GYPSE	-	30 616	30 616
27969	SALT	SEL	-	216 394	216 394
39000	OILS, FATS, WAXES, EXTR. AND DER., ANIMAL AND VEG.	HUILES, CORPS GRAS, CÈRES, EXTR. ET DER., D'ORIG. ANIM. ET VEG.	-	3 000	3 000
40400	METALLIC SALTS & PEROXYSALTS OF INORGANIC ACIDS	SELS ET PERSELS MÉTALLIQUES D'ACIDES INORGANIQUES	-	17 962	17 962
42999	OTHER CHEMICALS AND RELATED PRODUCTS	AUTRES PRODUITS CHIMIQUES ET CONNEXES	-	25 976	25 976
43100	GASOLINE	ESSENCE	278 074	188 999	467 073
43200	FUEL OIL	MAZOUT	533 886	165 794	699 679
43990	OTHER PETROLEUM AND COAL PRODUCTS	AUTRES PRODUITS DU PÉTROLE ET DE LA HOUILLE	11 381	-	11 381
47500	CEMENT (INCL. CEMENT AND CONCRETE BASIC PRODUCTS)	CIMENT (INCL. CIMENT ET PRODUITS DE BASE EN CIMENT ET EN BÊT)	-	25 000	25 000
99500	GENERAL CARGO	FRET GÉNÉRAL	-	377	377
	PORT TOTAL	TOTAL DU PORT	829 082	3 703 765	4 532 848
<b>QUEBEC-NORTH/NORD</b>					
14000	OTHER FOODS, FOOD MATERIALS AND FOOD PREPARATIONS	AUTRES ALIMENTS, INGR. ET PREPS. ALIMENTAIRES	100	-	100
17000	BEVERAGES	BOISSONS	100	-	100
35999	OTHER PAPER AND PAPERBOARD	AUTRE PAPIER ET CARTON	216	186	402
43100	GASOLINE	ESSENCE	302	2 867	3 169
43200	FUEL OIL	MAZOUT	10 132	34 940	45 072
55199	MACHINERY	MACHINERIE	185	185	370
63799	TRANSPORTATION AND COMMUNICATION EQUIPMENT	MATÉRIEL DE TRANSPORT ET DE COMMUNICATIONS	8	8	16
96999	MISCELLANEOUS	DIVERS	18	-	18
99500	GENERAL CARGO	FRET GÉNÉRAL	2 846	6 611	9 457
	PORT TOTAL	TOTAL DU PORT	13 907	44 797	58 704
<b>RIMOUSKI</b>					
27969	SALT	SEL	-	26 664	26 664
42999	OTHER CHEMICALS AND RELATED PRODUCTS	AUTRES PRODUITS CHIMIQUES ET CONNEXES	212	-	212
43100	GASOLINE	ESSENCE	-	161 559	161 559
43200	FUEL OIL	MAZOUT	-	116 713	116 713
46000	METAL FABRICATED BASIC PRODUCTS	DEMI-PRODUITS DE BASE EN MÉTAL	-	2	2
47500	CEMENT (INCL. CEMENT AND CONCRETE BASIC PRODUCTS)	CIMENT (INCL. CIMENT ET PRODUITS DE BASE EN CIMENT ET EN BÊT)	28	-	28

COMPONENTS MAY NOT ADD UP TO TOTALS DUE TO ROUNDING  
LES CHIFFRES AYANT ÉTÉ ARRONDIS, LA SOMME DES COMPOSANTES PEUT NE PAS CORRESPONDRE AUX TOTAUX

TABLE 1: CARGO TONNES LOADED AND UNLOADED AT CANADIAN PORTS IN COASTWISE SHIPPING, BY PROVINCE OR TERRITORY, HANDLING PORT AND COMMODITY, 1985

TABLEAU 1: TONNAGE DE LA CARGAISON CHARGÉE ET DÉCHARGÉE DANS LES PORTS CANADIENS AU TITRE DU CABOTAGE, SELON LA PROVINCE OU LE TERRITOIRE, LE PORT DE MANUTENTION ET LA MARCHANDISE, 1985

PORTS BY PROVINCE		CARGO TONNES LOADED	CARGO TONNES UNLOADED	CARGO TONNES HANDLED	
CODE	COMMODITY DESCRIPTION	DESCRIPTION DE LA MARCHANDISE	TONNAGE DE LA CARGAISON CHARGÉE	TONNAGE DE LA CARGAISON DÉCHARGÉE	TONNAGE DE LA CARGAISON MANUTENTIONNÉE
<b>QUEBEC</b>					
RIMOUSKI (CONT'D) (SUITE)					
47999	OTHER NON-METALLIC MINERAL BASIC PRODUCTS	AUTRES PRODUITS MINÉRAUX NON MÉTALLIQUES DE BASE	-	43	43
55199	MACHINERY	MACHINERIE	-	229	229
63799	TRANSPORTATION AND COMMUNICATION EQUIPMENT	MATÉRIEL DE TRANSPORT ET DE COMMUNICATIONS	-	20	20
77199	EQUIPMENT, N.E.S.	MATÉRIEL, N.D.A.	-	25	25
99500	GENERAL CARGO	FRET GÉNÉRAL	9 733	1 199	10 932
PORT TOTAL		TOTAL DU PORT	9 973	306 454	316 428
RIVIERE-DU-LOUP					
27969	SALT	SEL	-	147	147
99500	GENERAL CARGO	FRET GÉNÉRAL	100	-	100
PORT TOTAL		TOTAL DU PORT	100	147	247
SEPT-ÎLES					
25100	IRON ORES, CONCENTRATES AND SCRAP	MINÉRAIS DE FER, CONCENTRÉS ET FERRAILLE	1 301 753	-	1 301 753
25900	OTHER METAL-BEARING ORES, CONCENTRATES AND SCRAP	AUTRES MÉTAUX, MINÉRAIS, CONCENTRÉS ET DÉCHETS	-	65 436	65 436
26100	COAL	HOUILLE	11 826	-	11 826
27689	SAND AND GRAVEL	SABLE ET GRAVIER	73	-	73
27969	SALT	SEL	-	18 766	18 766
33999	OTHER WOOD FABRICATED MATERIALS	AUTRES DÉMI-PRODUITS EN BOIS	60	-	60
42999	OTHER CHEMICALS AND RELATED PRODUCTS	AUTRES PRODUITS CHIMIQUES ET CONNEXES	1	1	1
43100	GASOLINE	ESSENCE	-	39 372	39 372
43200	FUEL OIL	MAZOUT	-	286 103	286 103
43500	COKE OF PETROLEUM AND COAL	COKE DE PÉTROLE ET DE HOUILLE	-	43 099	43 099
43990	OTHER PETROLEUM AND COAL PRODUCTS	AUTRES PRODUITS DU PÉTROLE ET DE LA HOUILLE	-	26	26
44999	OTHER IRON, STEEL AND ALLOYS	FER, ACIER ET ALLIAGES, AUTRES	2	1 993	1 995
46000	METAL FABRICATED BASIC PRODUCTS	DÉMI-PRODUITS DE BASE EN MÉTAL	135	75	210
47500	CEMENT (INCL. CEMENT AND CONCRETE BASIC PRODUCTS)	CIMENT (INCL. CIMENT ET PRODUITS DE BASE EN CIMENT ET EN BÊT)	-	4 655	4 655
55199	MACHINERY	MACHINERIE	189	482	671
63799	TRANSPORTATION AND COMMUNICATION EQUIPMENT	MATÉRIEL DE TRANSPORT ET DE COMMUNICATIONS	56	312	368
77199	EQUIPMENT, N.E.S.	MATÉRIEL, N.D.A.	204	301	505
96999	MISCELLANEOUS	DIVERS	-	73	73
99500	GENERAL CARGO	FRET GÉNÉRAL	7 658	1 853	9 511
PORT TOTAL		TOTAL DU PORT	1 321 958	462 547	1 784 505
SOREL					
06111	BARLEY	ORGE	-	2 753	2 753
06131	OATS	AVOÏNE	-	1 441	1 441
06156	WHEAT	BLÉ	-	432 071	432 071
15000	FODDER AND FEED (EXCEPT UNMILLED CEREALS)	FOURRAGE ET ALIMENTS POUR ANIMAUX (SAUF CÉRÉALES NON MOULUES)	-	2 200	2 200
21260	SOYA BEANS	FEVES DE SOYA	10 761	-	10 761
25900	OTHER METAL-BEARING ORES, CONCENTRATES AND SCRAP	AUTRES MÉTAUX, MINÉRAIS, CONCENTRÉS ET DÉCHETS	-	2 431 806	2 431 806
43200	FUEL OIL	MAZOUT	31 164	-	31 164
44999	OTHER IRON, STEEL AND ALLOYS	FER, ACIER ET ALLIAGES, AUTRES	14 346	32	14 378
PORT TOTAL		TOTAL DU PORT	56 271	2 870 302	2 926 573
ST AUGUSTIN					
43100	GASOLINE	ESSENCE	-	265	265
43200	FUEL OIL	MAZOUT	-	1 891	1 891
55199	MACHINERY	MACHINERIE	-	71	71
63799	TRANSPORTATION AND COMMUNICATION EQUIPMENT	MATÉRIEL DE TRANSPORT ET DE COMMUNICATIONS	-	27	27
99500	GENERAL CARGO	FRET GÉNÉRAL	240	2 166	2 406
PORT TOTAL		TOTAL DU PORT	240	4 419	4 659

COMPONENTS MAY NOT ADD UP TO TOTALS DUE TO ROUNDING  
LES CHIFFRES AYANT ÉTÉ ARRONDIS, LA SOMME DES COMPOSANTES PEUT NE PAS CORRESPONDRE AUX TOTAUX

TABLE 1: CARGO TONNES LOADED AND UNLOADED AT CANADIAN PORTS IN COASTWISE SHIPPING, BY PROVINCE OR TERRITORY, HANDLING PORT AND COMMODITY, 1985

TABLEAU 1: TONNAGE DE LA CARGAISON CHARGÉE ET DÉCHARGÉE DANS LES PORTS CANADIENS AU TITRE DU CABOTAGE, SELON LA PROVINCE OU LE TERRITOIRE, LE PORT DE MANUTENTION ET LA MARCHANDISE, 1985

PORTS BY PROVINCE		CARGO TONNES LOADED	CARGO TONNES UNLOADED	CARGO TONNES HANDLED	
CODE	COMMODITY DESCRIPTION	DESCRIPTION DE LA MARCHANDISE	TONNAGE DE LA CARGAISON CHARGÉE	TONNAGE DE LA CARGAISON DÉCHARGÉE	TONNAGE DE LA CARGAISON MANUTENTIONNÉE
<b>PORTS PAR PROVINCE</b>					
<b>QUEBEC</b>					
<b>STE-ANNE-DES-MONTS</b>					
27969	SALT	SEL	-	202	202
99500	GENERAL CARGO	FRET GENERAL	-	130	130
	<b>PORT TOTAL</b>	<b>TOTAL DU PORT</b>	-	<b>332</b>	<b>332</b>
<b>TROIS-RIVIERES</b>					
06156	WHEAT	BLE	-	519 899	519 899
21260	SOYA BEANS	FEVES DE SOYA	12 091	-	12 091
27969	SALT	SEL	-	29 743	29 743
42999	OTHER CHEMICALS AND RELATED PRODUCTS	AUTRES PRODUITS CHIMIQUES ET CONNEXES	-	8 236	8 236
43100	GASOLINE	ESSENCE	-	33 177	33 177
43200	FUEL OIL	MAZOUT	11 424	109 801	121 224
	<b>PORT TOTAL</b>	<b>TOTAL DU PORT</b>	<b>23 515</b>	<b>700 856</b>	<b>724 371</b>
<b>VALLEYFIELD</b>					
25700	ZINC IN DRES, CONC. AND SCRAP	ZINC, MINERAIS, CONC. ET DECHETS	-	7 646	7 646
27969	SALT	SEL	-	50 876	50 876
27990	OTHER CRUDE NON-METALLIC MINERALS	AUTRES MINERAUX NON-METALLIQUES BRUTS	25 968	-	25 968
43500	COKE OF PETROLEUM AND COAL	COKE DE PETROLE ET DE HOUILLE	-	2 700	2 700
44999	OTHER IRON, STEEL AND ALLOYS	FER, ACIER ET ALLIAGES, AUTRES	5 604	-	5 604
	<b>PORT TOTAL</b>	<b>TOTAL DU PORT</b>	<b>31 572</b>	<b>61 222</b>	<b>92 794</b>
	<b>PROVINCE TOTAL</b>	<b>TOTAL, PROVINCE</b>	<b>12 780 442</b>	<b>19 228 545</b>	<b>32 008 986</b>

TABLE 1: CARGO TONNES LOADED AND UNLOADED AT CANADIAN PORTS IN COASTWISE SHIPPING, BY PROVINCE OR TERRITORY, HANDLING PORT AND COMMODITY, 1985

TABLEAU 1: TONNAGE DE LA CARGAISON CHARGÉE ET DÉCHARGÉE DANS LES PORTS CANADIENS AU TITRE DU CABOTAGE, SELON LA PROVINCE OU LE TERRITOIRE, LE PORT DE MANUTENTION ET LA MARCHANDISE, 1985

PORTS BY PROVINCE		CARGO TONNES LOADED	CARGO TONNES UNLOADED	CARGO TONNES HANDLED	
CODE	COMMODITY DESCRIPTION	DESCRIPTION DE LA MARCHANDISE	TONNAGE DE LA CARGAISON CHARGÉE	TONNAGE DE LA CARGAISON DÉCHARGÉE	TONNAGE DE LA CARGAISON MANUTENTIONNÉE
<b>PORTS PAR PROVINCE</b>					
<b>ONTARIO</b>					
<b>AMHERSTBURG</b>					
40400	METALLIC SALTS & PERDXYLSALTS OF INORGANIC ACIDS	SELS ET PERSELS METALLIQUES D'ACIDES INORGANIQUES	312 166	-	312 166
	PORT TOTAL	TOTAL DU PORT	312 166	-	312 166
<b>BADGELEY ISLAND</b>					
27990	OTHER CRUDE NON-METALLIC MINERALS	AUTRES MINERAUX NON-METALLIQUES BRUTS	352 157	-	352 157
	PORT TOTAL	TOTAL DU PORT	352 157	-	352 157
<b>BATH</b>					
47500	CEMENT (INCL. CEMENT AND CONCRETE BASIC PRODUCTS)	CIMENT (INCL. CIMENT ET PRODUITS DE BASE EN CIMENT ET EN BET)	163 697	-	163 697
	PORT TOTAL	TOTAL DU PORT	163 697	-	163 697
<b>BRITT</b>					
43100	GASOLINE	ESSENCE	-	3 152	3 152
43200	FUEL OIL	MAZOUT	-	46 329	46 329
	PORT TOTAL	TOTAL DU PORT	-	49 481	49 481
<b>CARDINAL</b>					
06127	CORN	MAIS	-	38 401	38 401
	PORT TOTAL	TOTAL DU PORT	-	38 401	38 401
<b>CLARKSON</b>					
27660	LIMESTONE	CALCAIRE	-	2 477 697	2 477 697
27940	GYPSUM	GYPSE	-	128 144	128 144
42999	OTHER CHEMICALS AND RELATED PRODUCTS	AUTRES PRODUITS CHIMIQUES ET CONNEXES	5 839	-	5 839
43100	GASOLINE	ESSENCE	26 880	-	26 880
43200	FUEL OIL	MAZOUT	25 499	3 250	28 749
43990	OTHER PETROLEUM AND COAL PRODUCTS	AUTRES PRODUITS DU PETROLE ET DE LA HOUILLE	2 416	-	2 416
47500	CEMENT (INCL. CEMENT AND CONCRETE BASIC PRODUCTS)	CIMENT (INCL. CIMENT ET PRODUITS DE BASE EN CIMENT ET EN BET)	28 825	-	28 825
	PORT TOTAL	TOTAL DU PORT	89 458	2 609 091	2 698 549
<b>COLBORNE</b>					
27660	LIMESTONE	CALCAIRE	2 477 697	-	2 477 697
	PORT TOTAL	TOTAL DU PORT	2 477 697	-	2 477 697
<b>COLLINGWOOD</b>					
06127	CORN	MAIS	-	5 100	5 100
06131	OATS	AVOINE	-	8 576	8 576
06156	WHEAT	BLE	-	52 468	52 468
15000	FODDER AND FEED (EXCEPT UNMILLED CEREALS)	FOURRAGE ET ALIMENTS POUR ANIMAUX (SAUF CEREALES NON MÔLUES)	-	6 056	6 056
	PORT TOTAL	TOTAL DU PORT	-	72 200	72 200
<b>CORNWALL</b>					
42999	OTHER CHEMICALS AND RELATED PRODUCTS	AUTRES PRODUITS CHIMIQUES ET CONNEXES	-	57 119	57 119
43100	GASOLINE	ESSENCE	-	11 271	11 271
	PORT TOTAL	TOTAL DU PORT	-	68 390	68 390
<b>COURTRIGHT</b>					
27660	LIMESTONE	CALCAIRE	-	18 869	18 869

COMPONENTS MAY NOT ADD UP TO TOTALS DUE TO ROUNDING  
LES CHIFFRES AYANT ÉTÉ ARRONDIS, LA SOMME DES COMPOSANTES PEUT NE PAS CORRESPONDRE AUX TOTAUX

TABLE 1: CARGO TONNES LOADED AND UNLOADED AT CANADIAN PORTS IN COASTWISE SHIPPING, BY PROVINCE OR TERRITORY, HANDLING PORT AND COMMODITY, 1985

TABLÉAU 1: TONNAGE DE LA CARGAISON CHARGÉE ET DÉCHARGÉE DANS LES PORTS CANADIENS AU TITRE DU CABOTAGE, SELON LA PROVINCE OU LE TERRITOIRE, LE PORT DE MANUTENTION ET LA MARCHANDISE, 1985

PORTS BY PROVINCE		CARGO TONNES LOADED	CARGO TONNES UNLOADED	CARGO TONNES HANDLED	
CODE	COMMODITY DESCRIPTION	DESCRIPTION DE LA MARCHANDISE	TONNAGE DE LA CARGAISON CHARGÉE	TONNAGE DE LA CARGAISON DÉCHARGÉE	TONNAGE DE LA CARGAISON MANUTENTIONNÉE
<b>ONTARIO</b>					
<b>COURTRIGHT (CONT'D) (SUITE)</b>					
	PORT TOTAL	TOTAL DU PORT	-	18 869	18 869
<b>CUTLER</b>					
43100	GASOLINE	ESSENCE	-	9 624	9 624
43200	FUEL OIL	MAZOUT	-	10 667	10 667
	PORT TOTAL	TOTAL DU PORT	-	20 291	20 291
<b>GOOERICH</b>					
06111	BARLEY	ORGE	-	1 851	1 851
06127	CORN	MAIS	38 386	-	38 386
06131	OATS	AVOINE	-	20 099	20 099
06152	RYE	SEIGLE	-	1 600	1 600
06156	WHEAT	BLE	172 316	111 513	283 829
15000	FODDER AND FEED (EXCEPT UNMILLED CEREALS)	FOURRAGE ET ALIMENTS POUR ANIMAUX (SAUF CÉREALES NON MOULUES)	-	23 203	23 203
27660	LIMESTONE	CALCAIRE	-	63 807	63 807
27969	SALT	SEL	446 727	-	446 727
	PORT TOTAL	TOTAL DU PORT	657 429	222 073	879 502
<b>HAMILTON</b>					
21243	RAPESEED	GRAINES DE COLZA	-	97 114	97 114
21260	SOYA BEANS	FEVES DE SOYA	-	35 441	35 441
25100	IRON ORES, CONCENTRATES AND SCRAP	MINÉRAIS DE FER, CONCENTRÉS ET FERRAILLE	93 582	4 016 736	4 110 318
26100	COAL	HOUILLE	-	51 999	51 999
27200	CLAY AND OTHER CRUDE REFRACTORY MATERIALS	ARGILES ET AUTRES MATIÈRES REFRACTAIRES BRUTES	25 006	-	25 006
27660	LIMESTONE	CALCAIRE	25 016	-	25 016
27940	GYPSUM	GYPSE	-	43 407	43 407
27969	SALT	SEL	-	50 923	50 923
41652	POTASSIUM CHLORIDE (MURIATE OF POTASH)	CHLORURE DE POTASSIUM (MURIATE DE POTASSE)	-	93 628	93 628
43500	COKE OF PETROLEUM AND COAL	COKE DE PÉTROLE ET DE HOUILLE	22 075	-	22 075
43990	OTHER PETROLEUM AND COAL PRODUCTS	AUTRES PRODUITS DU PÉTROLE ET DE LA HOUILLE	2 270	38 096	40 366
44999	OTHER IRON, STEEL AND ALLOYS	FER, ACIER ET ALLIAGES, AUTRES	-	19 950	19 950
	PORT TOTAL	TOTAL DU PORT	167 949	4 447 294	4 615 243
<b>KINGSTON</b>					
06156	WHEAT	BLE	62 889	98 609	161 498
27969	SALT	SEL	-	71 554	71 554
	PORT TOTAL	TOTAL DU PORT	62 889	170 163	233 052
<b>KINGSVILLE</b>					
43100	GASOLINE	ESSENCE	432	-	432
43200	FUEL OIL	MAZOUT	504	-	504
	PORT TOTAL	TOTAL DU PORT	936	-	936
<b>LITTLE CURRENT</b>					
40400	METALLIC SALTS & PEROXYSALTS OF INORGANIC ACIDS	SELS ET PERSELS MÉTALLIQUES D'ACIDES INORGANIQUES	-	22 460	22 460
47500	CEMENT (INCL. CEMENT AND CONCRETE BASIC PRODUCTS)	CIMENT (INCL. CIMENT ET PRODUITS DE BASE EN CIMENT ET EN BÊT)	-	5 162	5 162
	PORT TOTAL	TOTAL DU PORT	-	27 622	27 622
<b>MARATHON</b>					
42999	OTHER CHEMICALS AND RELATED PRODUCTS	AUTRES PRODUITS CHIMIQUES ET CONNEXES	-	12 111	12 111
43200	FUEL OIL	MAZOUT	-	19 515	19 515
46000	METAL FABRICATED BASIC PRODUCTS	DEMI-PRODUITS DE BASE EN MÉTAL	-	99	99

COMPONENTS MAY NOT ADD UP TO TOTALS DUE TO ROUNDING  
LES CHIFFRES AYANT ÉTÉ ARRONDIS, LA SOMME DES COMPOSANTES PEUT NE PAS CORRESPONDRE AUX TOTAUX

TABLE 1: CARGO TONNES LOADED AND UNLOADED AT CANADIAN PORTS IN COASTWISE SHIPPING, BY PROVINCE OR TERRITORY, HANDLING PORT AND COMMODITY, 1985

TABLEAU 1: TONNAGE DE LA CARGAISON CHARGÉE ET DÉCHARGÉE DANS LES PORTS CANADIENS AU TITRE DU CABOTAGE, SELON LA PROVINCE OU LE TERRITOIRE, LE PORT DE MANUTENTION ET LA MARCHANDISE, 1985

PORTS BY PROVINCE		CARGO TONNES LOADED	CARGO TONNES UNLOADED	CARGO TONNES HANDLED	
CODE	COMMODITY DESCRIPTION	DESCRIPTION DE LA MARCHANDISE	TONNAGE DE LA CARGAISON CHARGÉE	TONNAGE DE LA CARGAISON DÉCHARGÉE	TONNAGE DE LA CARGAISON MANUTENTIONNÉE
<b>PORTS PAR PROVINCE</b>					
<b>ONTARIO</b>					
<b>MARATHON (CONT'D) (SUITE)</b>					
	PDRT TOTAL	TOTAL DU PORT	-	31 725	31 725
<b>MELDRUM BAY</b>					
27660	LIMESTONE	CALCAIRE	378 065	-	378 065
27990	OTHER CRUDE NON-METALLIC MINERALS	AUTRES MINERAUX NON-METALLIQUES BRUTS	-	20 230	20 230
	PORT TOTAL	TOTAL DU PDRT	378 065	20 230	398 295
<b>MIDLAND</b>					
06111	BARLEY	ORGE	-	3 908	3 908
06131	OATS	AVOINE	-	3 105	3 105
06156	WHEAT	BLÉ	43 191	521 138	564 329
27990	OTHER CRUDE NON-METALLIC MINERALS	AUTRES MINERAUX NON-METALLIQUES BRUTS	-	291 547	291 547
	PDRT TOTAL	TOTAL DU PDRT	43 191	819 698	862 889
<b>MORRISBURG</b>					
27969	SALT	SEL	-	46 883	46 883
40400	METALLIC SALTS & PEROXYSALTS OF INORGANIC ACIDS	SELS ET PERSELS METALLIQUES D'ACIDES INORGANIQUES	-	30 253	30 253
43200	FUEL OIL	MAZOUT	-	16 189	16 189
	PORT TOTAL	TOTAL DU PORT	-	93 325	93 325
<b>NANTICOKE</b>					
25100	IRON ORES, CONCENTRATES AND SCRAP	MINERAIS DE FER, CONCENTRES ET FERRAILLE	-	374 548	374 548
26100	COAL	HOUILLE	-	1 863 691	1 863 691
26210	CRUDE PETROLEUM	PETROLE BRUT	9 658	-	9 658
43100	GASOLINE	ESSENCE	73 540	-	73 540
43200	FUEL OIL	MAZOUT	153 358	-	153 358
	PORT TOTAL	TOTAL DU PORT	236 566	2 238 239	2 474 806
<b>OAKVILLE</b>					
43100	GASOLINE	ESSENCE	-	7 022	7 022
43200	FUEL OIL	MAZOUT	22 868	16 861	39 729
47500	CEMENT (INCL. CEMENT AND CONCRETE BASIC PRODUCTS)	CIMENT (INCL. CIMENT ET PRODUITS DE BASE EN CIMENT ET EN BET)	19 327	-	19 327
	PORT TOTAL	TOTAL DU PORT	42 195	23 883	66 078
<b>ONT NES/WDA</b>					
25100	IRON ORES, CONCENTRATES AND SCRAP	MINERAIS DE FER, CONCENTRES ET FERRAILLE	-	86 251	86 251
26100	COAL	HOUILLE	-	11 422	11 422
27940	GYPSUM	GYPSE	-	29 317	29 317
43200	FUEL OIL	MAZOUT	-	6 946	6 946
	PORT TOTAL	TOTAL DU PORT	-	133 936	133 936
<b>OSHAWA</b>					
40400	METALLIC SALTS & PEROXYSALTS OF INORGANIC ACIDS	SELS ET PERSELS METALLIQUES D'ACIDES INORGANIQUES	9 567	72 459	82 026
41652	POTASSIUM CHLORIDE (MURIATE OF POTASH)	CHLORURE DE POTASSIUM (MURIATE DE POTASSE)	-	6 350	6 350
	PORT TOTAL	TOTAL DU PORT	9 567	78 809	88 376
<b>OWEN SOUND</b>					
06131	OATS	AVOINE	-	3 343	3 343
06156	WHEAT	BLÉ	5 075	135 800	140 875
15000	FOODER AND FEED (EXCEPT UNMILLED CEREALS)	FOURRAGE ET ALIMENTS POUR ANIMAUX (SAUF CÉREALES NON MOULUES)	-	4 211	4 211

COMPONENTS MAY NOT ADD UP TO TOTALS DUE TO ROUNDING  
LES CHIFFRES AYANT ÉTÉ ARRONDIS, LA SOMME DES COMPOSANTES PEUT NE PAS CORRESPONDRE AUX TOTAUX

TABLE 1: CARGO TONNES LOADED AND UNLOADED AT CANADIAN PORTS IN COASTWISE SHIPPING, BY PROVINCE OR TERRITORY, HANDLING PORT AND COMMODITY, 1985

TABLEAU 1: TONNAGE DE LA CARGAISON CHARGÉE ET DÉCHARGÉE DANS LES PORTS CANADIENS AU TITRE DU CABOTAGE, SELON LA PROVINCE OU LE TERRITOIRE, LE PORT DE MANUTENTION ET LA MARCHANDISE, 1985

PORTS BY PROVINCE		CARGO TONNES LOADED	CARGO TONNES UNLOADED	CARGO TONNES HANDLED	
CODE	COMMODITY DESCRIPTION	DESCRIPTION DE LA MARCHANDISE	TONNAGE DE LA CARGAISON CHARGÉE	TONNAGE DE LA CARGAISON DÉCHARGÉE	TONNAGE DE LA CARGAISON MANUTENTIONNÉE
<b>ONTARIO</b>					
<b>OWEN SOUND (CONT'D) (SUITE)</b>					
40400	METALLIC SALTS & PEROXY-SALTS OF INORGANIC ACIDS	SELS ET PERSELS METALLIQUES D'ACIDES INORGANIKES	-	12 098	12 098
41652	POTASSIUM CHLORIDE (MURIATE OF POTASH)	CHLORURE DE POTASSIUM (MURIATE DE POTASSE)	-	10 870	10 870
	PORT TOTAL	TOTAL DU PORT	5 075	166 322	171 397
<b>PARRY SOUND</b>					
27660	LIMESTONE	CALCAIRE	-	16 987	16 987
27969	SALT	SEL	-	123 217	123 217
43100	GASOLINE	ESSENCE	-	97 303	97 303
43200	FUEL OIL	MAZOUT	-	79 522	79 522
	PORT TOTAL	TOTAL DU PORT	-	317 029	317 029
<b>PELEE ISLAND</b>					
06156	WHEAT	BLE	947	-	947
21260	SOY BEANS	FEVES DE SOYA	4 016	-	4 016
43100	GASOLINE	ESSENCE	-	432	432
43200	FUEL OIL	MAZOUT	-	504	504
	PORT TOTAL	TOTAL DU PORT	4 963	936	5 899
<b>PRESTON</b>					
27940	GYPSUM	GYPSE	-	63 836	63 836
47500	CEMENT (INCL. CEMENT AND CONCRETE BASIC PRODUCTS)	CIMENT (INCL. CIMENT ET PRODUITS DE BASE EN CIMENT ET EN BET)	285 537	-	285 537
	PORT TOTAL	TOTAL DU PORT	285 537	63 836	349 373
<b>PORT COLBORNE</b>					
06127	CORN	MAIS	33 915	-	33 915
06156	WHEAT	BLE	46 450	280 364	326 814
26100	COAL	HOUILLE	11 422	-	11 422
27969	SALT	SEL	-	51 856	51 856
43200	FUEL OIL	MAZOUT	-	22 748	22 748
	PORT TOTAL	TOTAL DU PORT	91 787	354 968	446 755
<b>PORT MCNICOLL</b>					
06111	BARLEY	ORGE	-	23 558	23 558
06156	WHEAT	BLE	11 600	269 665	281 265
06999	OTHER CEREAL GRAINS AND CEREAL GRAIN PRODUCTS	AUTRES GRAINS ET PROD. DE CEREALES	-	888	888
	PORT TOTAL	TOTAL DU PORT	11 600	294 111	305 711
<b>PORT STANLEY</b>					
06127	CORN	MAIS	51 049	-	51 049
06156	WHEAT	BLE	73 796	-	73 796
41652	POTASSIUM CHLORIDE (MURIATE OF POTASH)	CHLORURE DE POTASSIUM (MURIATE DE POTASSE)	-	69 398	69 398
43990	OTHER PETROLEUM AND COAL PRODUCTS	AUTRES PRODUITS DU PETROLE ET DE LA HOUILLE	-	4 760	4 760
	PORT TOTAL	TOTAL DU PORT	124 845	74 158	199 003
<b>PRESCOTT</b>					
06111	BARLEY	ORGE	-	38 912	38 912
06131	BARLEY	AVOINE	-	3 814	3 814
06156	WHEAT	BLE	121 162	113 992	235 154
27969	SALT	SEL	-	132 252	132 252
	PORT TOTAL	TOTAL DU PORT	121 162	288 970	410 132
<b>SARNIA</b>					
06127	CORN	MAIS	202 418	14 700	217 118

COMPONENTS MAY NOT ADD UP TO TOTALS DUE TO ROUNDING  
LES CHIFFRES AYANT ÉTÉ ARRONDIS, LA SOMME DES COMPOSANTES PEUT NE PAS CORRESPONDRE AUX TOTAUX

TABLE 1: CARGO TONNES LOADED AND UNLOADED AT CANADIAN PORTS IN COASTWISE SHIPPING, BY PROVINCE OR TERRITORY, HANDLING PORT AND COMMODITY, 1985

TABLEAU 1: TONNAGE DE LA CARGAISON CHARGÉE ET DÉCHARGÉE DANS LES PORTS CANADIENS AU TITRE DU CARGOAGE, SELON LA PROVINCE OU LE TERRITOIRE, LE PORT DE MANUTENTION ET LA MARCHANDISE, 1985

PORTS BY PROVINCE		CARGO TONNES LOADED	CARGO TONNES UNLOADED	CARGO TONNES HANDLED	
CODE	COMMOITY DESCRIPTION	DESCRIPTION DE LA MARCHANDISE	TONNAGE DE LA CARGAISON CHARGÉE	TONNAGE DE LA CARGAISON DÉCHARGÉE	TONNAGE DE LA CARGAISON MANUTENTIONÉE
<b>PORTS PAR PROVINCE</b>					
<b>ONTARIO</b>					
<b>SARNIA (CONT'D) (SUITE)</b>					
06131	OATS	AVOÏNE	-	960	960
06156	WHEAT	BLÉ	130 469	74 019	204 488
15000	FODDER AND FEED (EXCEPT UNMILLED CEREALS)	FOURRAGE ET ALIMENTS POUR ANIMAUX (SAUF CÉRÉALES NON MOULUES)	-	1 084	1 084
21260	SOYA BEANS	FEVES DE SOYA	35 441	-	35 441
26100	COAL	HOUILLE	-	27 388	27 388
26210	CRUDE PETROLEUM	PÉTROLE BRUT	-	3 786	3 786
27660	LIMESTONE	CALCAÏRE	-	121 784	121 784
29000	OTHER WASTE AND SCRAP MATERIALS	AUTRES DÉCHETS ET REBUTS	-	6 595	6 595
41652	POTASSIUM CHLORIDE (MURIATE OF POTASH)	CHLORURE DE POTASSIUM (MURIATE DE POTASSE)	-	19 122	19 122
42999	OTHER CHEMICALS AND RELATED PRODUCTS	AUTRES PRODUITS CHIMIQUES ET CONNEXES	131 093	100	131 193
43100	GASOLINE	ESSENCE	308 639	5 528	314 167
43200	FUEL OIL	MAZOUT	582 668	11 310	593 978
43990	OTHER PETROLEUM AND COAL PRODUCTS	AUTRES PRODUITS DU PÉTROLE ET DE LA HOUILLE	4 957	25 087	30 044
PORT TOTAL		TOTAL DU PORT	1 395 685	311 463	1 707 148
<b>SAULT STE. MARIE</b>					
25100	IRON ORES, CONCENTRATES AND SCRAP	MINÉRAIS DE FER, CONCENTRÉS ET FERRAILLE	-	24 153	24 153
26100	COAL	HOUILLE	-	45 566	45 566
26210	CRUDE PETROLEUM	PÉTROLE BRUT	3 786	-	3 786
27660	LIMESTONE	CALCAÏRE	-	8 407	8 407
27969	SALT	SSEL	-	46 331	46 331
29000	OTHER WASTE AND SCRAP MATERIALS	AUTRES DÉCHETS ET REBUTS	6 595	-	6 595
33100	LUMBER AND SAWN TIMBER	BOIS DE CONSTRUCTION ET SCIAGES	250	-	250
42999	OTHER CHEMICALS AND RELATED PRODUCTS	AUTRES PRODUITS CHIMIQUES ET CONNEXES	100	-	100
43100	GASOLINE	ESSENCE	1 886	124 296	126 182
43200	FUEL OIL	MAZOUT	3 414	140 938	144 352
43500	COKE OF PETROLEUM AND COAL	COKE DE PÉTROLE ET DE HOUILLE	2 700	-	2 700
43990	OTHER PETROLEUM AND COAL PRODUCTS	AUTRES PRODUITS DU PÉTROLE ET DE LA HOUILLE	42 856	-	42 856
44500	PLATE, SHEET AND STRIP STEEL	TOLES, FEUILLES ET FEUILLARDS D'ACIER	11 018	-	11 018
44999	OTHER IRON, STEEL AND ALLOYS	FER, ACIER ET ALLIAGES, AUTRES	63 375	23	63 398
55199	MACHINERY	MACHINERIE	13	-	13
PORT TOTAL		TOTAL DU PORT	135 993	389 714	525 707
<b>SERPENT RIVER</b>					
27969	SALT	SSEL	-	47 173	47 173
PORT TOTAL		TOTAL DU PORT	-	47 173	47 173
<b>THOROLD</b>					
27990	OTHER CRUDE NON-METALLIC MINERALS	AUTRES MINÉRAUX NON-MÉTALLIQUES BRUTS	-	66 348	66 348
42999	OTHER CHEMICALS AND RELATED PRODUCTS	AUTRES PRODUITS CHIMIQUES ET CONNEXES	-	76 785	76 785
PORT TOTAL		TOTAL DU PORT	-	143 133	143 133
<b>THUNDER BAY</b>					
06111	BARLEY	ORGE	726 170	-	726 170
06127	CORN	MAÏS	3 703	-	3 703
06131	OATS	AVOÏNE	71 638	-	71 638
06152	RYE	SEIGLE	1 600	-	1 600
06156	WHEAT	BLÉ	9 995 348	-	9 995 348
06999	OTHER CEREAL GRAINS AND CEREAL GRAIN PRODUCTS	AUTRES GRAINS ET PROD. DE CÉRÉALES	72 190	-	72 190
14000	OTHER FOODS, FOOD MATERIALS AND FOOD PREPARATIONS	AUTRES ALIMENTS, INGR. ET PREPS. ALIMENTAIRES	-	435	435
15000	FODDER AND FEED (EXCEPT UNMILLED CEREALS)	FOURRAGE ET ALIMENTS POUR ANIMAUX (SAUF CÉRÉALES NON MOULUES)	75 463	-	75 463
21226	FLAXSEED	GRAINES DE LIN	10 798	-	10 798
21243	RAPESEED	GRAINES DE COLZA	153 091	-	153 091

COMPONENTS MAY NOT ADD UP TO TOTALS DUE TO ROUNDING  
LES CHIFFRES AYANT ÉTÉ ARRONDIS, LA SOMME DES COMPOSANTES PEUT NE PAS CORRESPONDRE AUX TOTAUX



TABLE 1: CARGO TONNES LOADED AND UNLOADED AT CANADIAN PORTS IN COASTWISE SHIPPING, BY PROVINCE OR TERRITORY, HANDLING PORT AND COMMODITY, 1985

TABLEAU 1: TONNAGE DE LA CARGAISON CHARGÉE ET DÉCHARGÉE DANS LES PORTS CANADIENS AU TITRE DU CABOTAGE, SELON LA PROVINCE OU LE TERRITOIRE, LE PORT DE MANUTENTION ET LA MARCHANDISE, 1985

PORTS BY PROVINCE		CARGO TONNES LOADED	CARGO TONNES UNLOADED	CARGO TONNES HANDLED	
CODE	COMMODITY DESCRIPTION	DESCRIPTION DE LA MARCHANDISE	TONNAGE DE LA CARGAISON CHARGÉE	TONNAGE DE LA CARGAISON DÉCHARGÉE	TONNAGE DE LA CARGAISON MANUTENTIONNÉE
<b>ONTARIO</b>					
<b>THUNDER BAY (CONT'D) (SUITE)</b>					
24000	TEXTILE AND RELATED FIBRES (INCLUDING WASTE)	TEXTILE ET FIBRES CONNEXES (Y COMPRIS LES DÉCHETS)	3 645	-	3 645
25100	IRON ORES, CONCENTRATES AND SCRAP	MINÉRAIS DE FER, CONCENTRÉS ET FERRAILLE	483 336	-	483 336
26100	COAL	HOUILLE	1 988 644	-	1 988 644
27660	LIMESTONE	CALCAIRE	-	35 659	35 659
27969	SALT	SEL	-	92 580	92 580
27990	OTHER CRUDE NON-METALLIC MINERALS	AUTRES MINÉRAUX NON-METALLIQUES BRUTS	-	41	41
33100	LUMBER AND SAWN TIMBER	BOIS DE CONSTRUCTION ET SCIAGES	89 237	250	89 487
33999	OTHER WOOD FABRICATED MATERIALS	AUTRES DÉMI-PRODUITS EN BOIS	872	-	872
40400	METALLIC SALTS & PEROXYALS OF INORGANIC ACIDS	SELS ET PERSELS MÉTALLIQUES D'ACIDES INORGANIQUES	-	38 516	38 516
41652	POTASSIUM CHLORIDE (MURIATE OF POTASH)	CHLORURE DE POTASSIUM (MURIATE DE POTASSE)	238 015	-	238 015
42999	OTHER CHEMICALS AND RELATED PRODUCTS	AUTRES PRODUITS CHIMIQUES ET CONNEXES	44 539	-	44 539
43100	GASOLINE	ESSENCE	-	129 667	129 667
43200	FUEL OIL	MAZDUT	-	116 754	116 754
44500	PLATE, SHEET AND STRIP STEEL	TÔLES, FEUILLES ET FEUILLARDS D'ACIER	-	14 263	14 263
46000	METAL FABRICATED BASIC PRODUCTS	DÉMI-PRODUITS DE BASE EN MÉTAL	99	9	108
47999	OTHER NON-METALLIC MINERAL BASIC PRODUCTS	AUTRES PRODUITS MINÉRAUX NON MÉTALLIQUES DE BASE	-	86	86
55199	MACHINERY	MACHINERIE	-	44	44
63799	TRANSPORTATION AND COMMUNICATION EQUIPMENT	MATÉRIEL DE TRANSPORT ET DE COMMUNICATIONS	21	360	381
96999	MISCELLANEOUS	DIVERS	-	49	49
99500	GENERAL CARGO	FRET GÉNÉRAL	-	360	360
PORT TOTAL		TOTAL DU PORT	13 958 409	429 073	14 387 483
<b>TORONTO</b>					
06111	BARLEY	ORGE	-	22 780	22 780
06156	WHEAT	BLÉ	45 464	-	45 464
06999	OTHER CEREAL GRAINS AND CEREAL GRAIN PRODUCTS	AUTRES GRAINS ET PRD. DE CÉRÉALES	-	60 763	60 763
10000	SUGAR AND SUGAR PREPARATIONS	SUCRE ET PREPS. A BASE DE SUCRE	-	9 500	9 500
17000	BEVERAGES	BOISSONS	638	-	638
21260	SOYA BEANS	FEVES DE SOYA	-	30 506	30 506
27969	SALT	SEL	-	173 083	173 083
39000	OILS, FATS, WAXES, EXTR. AND DER., ANIMAL AND VEG.	HUILES, CORPS GRAS, CIRES, EXTR. ET DER., D'ORIG. ANIM. ET VEG.	3 000	-	3 000
40400	METALLIC SALTS & PEROXYALS OF INORGANIC ACIDS	SELS ET PERSELS MÉTALLIQUES D'ACIDES INORGANIQUES	-	47 598	47 598
43200	FUEL OIL	MAZDUT	7 171	-	7 171
43990	OTHER PETROLEUM AND COAL PRODUCTS	AUTRES PRODUITS DU PÉTROLE ET DE LA HOUILLE	-	5 796	5 796
47500	CEMENT (INCL. CEMENT AND CONCRETE BASIC PRODUCTS)	CIMENT (INCL. CIMENT ET PRODUITS DE BASE EN CIMENT ET EN BÉT)	-	419 532	419 532
63799	TRANSPORTATION AND COMMUNICATION EQUIPMENT	MATÉRIEL DE TRANSPORT ET DE COMMUNICATIONS	-	35	35
77199	EQUIPMENT, N.E.S.	MATÉRIEL, N.D.A.	166	204	370
PORT TOTAL		TOTAL DU PORT	56 439	769 797	826 236
<b>WALLACEBURG</b>					
06127	CORN	MAIS	10 296	-	10 296
06156	WHEAT	BLÉ	39 371	-	39 371
PORT TOTAL		TOTAL DU PORT	49 667	-	49 667
<b>WHITEFISH</b>					
47500	CEMENT (INCL. CEMENT AND CONCRETE BASIC PRODUCTS)	CIMENT (INCL. CIMENT ET PRODUITS DE BASE EN CIMENT ET EN BÉT)	-	32 094	32 094
PORT TOTAL		TOTAL DU PORT	-	32 094	32 094
<b>WINDSOR</b>					
06127	CRN	MAIS	32 229	-	32 229

COMPONENTS MAY NOT ADD UP TO TOTALS DUE TO ROUNDING  
LES CHIFFRES AYANT ÉTÉ ARRONDIS, LA SOMME DES COMPOSANTES PEUT NE PAS CORRESPONDRE AUX TOTAUX

TABLE 1: CARGO TONNES LOADED AND UNLOADED AT CANADIAN PORTS IN COASTWISE SHIPPING, BY PROVINCE OR TERRITORY, HANDLING PORT AND COMMODITY, 1985

TABLEAU 1: TONNAGE DE LA CARGAISON CHARGÉE ET DÉCHARGÉE DANS LES PORTS CANADIENS AU TITRE DU CABOTAGE, SELON LA PROVINCE OU LE TERRITOIRE, LE PORT DE MANUTENTION ET LA MARCHANDISE, 1985

PORTS BY PROVINCE		CARGO TONNES LOADED	CARGO TONNES UNLOADED	CARGO TONNES HANDLED	
CODE	COMMODITY DESCRIPTION	DESCRIPTION DE LA MARCHANDISE	TONNAGE DE LA CARGAISON CHARGÉE	TONNAGE DE LA CARGAISON DÉCHARGÉE	TONNAGE DE LA CARGAISON MANUTENTIDNEE
PORTS PAR PROVINCE					
ONTARIO					
WINDSOR (CONT'D) (SUITE)					
06156	WHEAT	BLE	109 088	27 161	136 249
14000	OTHER FOODS, FOOD MATERIALS AND FOOD PREPARATIONS	AUTRES ALIMENTS, INGR. ET PREPS. ALIMENTAIRES	435	-	435
15000	FODDER AND FEED (EXCEPT UNMILLED CEREALS)	FOURRAGE ET ALIMENTS POUR ANIMAUX (SAUF CÉREALES NON MOULUES)	13 796	-	13 796
21226	FLAXSEED	GRAINES DE LIN	-	10 798	10 798
21243	RAPESEED	GRAINES DE COLZA	-	55 977	55 977
21260	SOYA BEANS	FEVES DE SOYA	7 654	4 016	11 670
24000	TEXTILE AND RELATED FIBRES (INCLUDING WASTE)	TEXTILE ET FIBRES CONNEXES (Y COMPRIS LES DÉCHETS)	-	3 645	3 645
25900	OTHER METAL-BEARING ORES, CONCENTRATES AND SCRAP	AUTRES MÉTAUX, MINÉRAIS, CONCENTRÉS ET DÉCHETS	-	9 639	9 639
27660	LIMESTONE	CALCAIRE	-	43 529	43 529
27969	SALT	SEL	749 882	-	749 882
27990	OTHER CRUDE NON-METALLIC MINERALS	AUTRES MINÉRAUX NON-MÉTALLIQUES BRUTS	41	-	41
33100	LUMBER AND SAWN TIMBER	BOIS DE CONSTRUCTION ET SCIAGES	-	89 237	89 237
33999	OTHER WOOD FABRICATED MATERIALS	AUTRES DÉMI-PRODUITS EN BOIS	-	872	872
40400	METALLIC SALTS & PEROXYSALTS OF INORGANIC ACIDS	SELS ET PERSELS MÉTALLIQUES D'ACIDES INORGANIQUES	1 052	-	1 052
43200	FUEL OIL	MAZOUT	-	92 472	92 472
44500	PLATE, SHEET AND STRIP STEEL	TOLES, FEUILLES ET FEUILLARDS D'ACIER	14 263	11 018	25 281
44999	OTHER IRON, STEEL AND ALLOYS	FER, ACIER ET ALLIAGES, AUTRES	23	63 063	63 086
46000	METAL FABRICATED BASIC PRODUCTS	DÉMI-PRODUITS DE BASE EN MÉTAL	9	-	9
47500	CEMENT (INCL. CEMENT AND CONCRETE BASIC PRODUCTS)	CIMENT (INCL. CIMENT ET PRODUITS DE BASE EN CIMENT ET EN BÉT)	-	15 597	15 597
47999	OTHER NON-METALLIC MINERAL BASIC PRODUCTS	AUTRES PRODUITS MINÉRAUX NON MÉTALLIQUES DE BASE	86	-	86
55199	MACHINERY	MACHINERIE	44	13	57
63799	TRANSPORTATION AND COMMUNICATION EQUIPMENT	MATÉRIEL DE TRANSPORT ET DE COMMUNICATIONS	360	21	381
96999	MISCELLANEOUS	DIVERS	49	-	49
99500	GENERAL CARGO	FRET GÉNÉRAL	360	-	360
PORT TOTAL		TOTAL DU PORT	929 371	427 058	1 356 429
PROVINCE TOTAL		TOTAL, PROVINCE	22 164 497	15 293 558	37 458 054

COMPONENTS MAY NOT ADD UP TO TOTALS DUE TO ROUNDING  
LES CHIFFRES AYANT ÉTÉ ARRONDIS, LA SOMME DES COMPOSANTES PEUT NE PAS CORRESPONDRE AUX TOTAUX

TABLE 1: CARGO TONNES LOADED AND UNLOADED AT CANADIAN PORTS IN COASTWISE SHIPPING, BY PROVINCE OR TERRITORY, HANDLING PORT AND COMMODITY, 1985

TABLEAU 1: TONNAGE DE LA CARGAISON CHARGÉE ET DÉCHARGÉE DANS LES PORTS CANADIENS AU TITRE DU CABOTAGE, SELON LA PROVINCE OU LE TERRITOIRE, LE PORT DE MANUTENTION ET LA MARCHANDISE, 1985

PORTS BY PROVINCE		CARGO TONNES LOADED	CARGO TONNES UNLOADED	CARGO TONNES HANDLED	
CDDE	COMMODITY DESCRIPTION	DESCRIPTION DE LA MARCHANDISE	TONNAGE DE LA CARGAISON CHARGÉE	TONNAGE DE LA CARGAISON DÉCHARGÉE	TONNAGE DE LA CARGAISON MANUTENTIONNÉE
PORTS PAR PROVINCE					
MANITOBA					
CHURCHILL					
43100	GASOLINE	ESSENCE	378	-	378
43200	FUEL OIL	MAZDUT	15 925	-	15 925
99500	GENERAL CARGO	FRET GENERAL	5 130	-	5 130
	PORT TOTAL	TOTAL DU PORT	21 433	-	21 433
	PROVINCE TOTAL	TOTAL, PROVINCE	21 433	-	21 433

TABLE 1: CARGO TONNES LOADED AND UNLOADED AT CANADIAN PORTS IN COASTWISE SHIPPING, BY PROVINCE OR TERRITORY, HANDLING PORT AND COMMODITY, 1985

TABLEAU 1: TONNAGE DE LA CARGAISON CHARGÉE ET DÉCHARGÉE DANS LES PORTS CANADIENS AU TITRE DU CABOTAGE, SELON LA PROVINCE OU LE TERRITOIRE, LE PORT DE MANUTENTION ET LA MARCHANDISE, 1985

PORTS BY PROVINCE		CARGO TONNES LOADED	CARGO TONNES UNLOADED	CARGO TONNES HANDLED	
CODE	COMMODITY DESCRIPTION	DESCRIPTION DE LA MARCHANDISE	TONNAGE DE LA CARGAISON CHARGÉE	TONNAGE DE LA CARGAISON DÉCHARGÉE	TONNAGE DE LA CARGAISON MANUTENTIONNÉE
<b>BRITISH COLUMBIA</b>					
<b>COLOMBIE-BRITANNIQUE</b>					
<b>ALERT BAY</b>					
43100	GASOLINE	ESSENCE	-	930	930
43200	FUEL OIL	MAZOUT	-	4 724	4 724
99500	GENERAL CARGO	FRET GENERAL	907	-	907
	<b>PORT TOTAL</b>	<b>TOTAL DU PORT</b>	<b>907</b>	<b>5 654</b>	<b>6 561</b>
<b>BAMBERTON</b>					
27660	LIMESTONE	CALCAIRE	-	3 025	3 025
27940	GYPNUM	GYPSE	-	9 979	9 979
55199	MACHINERY	MACHINERIE	91	454	544
	<b>PORT TOTAL</b>	<b>TOTAL DU PORT</b>	<b>91</b>	<b>13 458</b>	<b>13 548</b>
<b>BC NES/C-B NDA</b>					
27689	SAND AND GRAVEL	SABLE ET GRAVIER	-	2 162	2 162
	<b>PORT TOTAL</b>	<b>TOTAL DU PORT</b>	<b>-</b>	<b>2 162</b>	<b>2 162</b>
<b>BEAVER COVE</b>					
23100	LOGS AND BOLTS	BILLES ET BILLOTS	717 582	2 177	719 759
27990	OTHER CRUDE NON-METALLIC MINERALS	AUTRES MINERAUX NON-METALLIQUES BRUTS	2 268	-	2 268
99500	GENERAL CARGO	FRET GENERAL	-	907	907
	<b>PORT TOTAL</b>	<b>TOTAL DU PORT</b>	<b>719 850</b>	<b>3 084</b>	<b>722 924</b>
<b>BELLA COOLA</b>					
23100	LOGS AND BOLTS	BILLES ET BILLOTS	160 205	-	160 205
43100	GASOLINE	ESSENCE	-	608	608
43200	FUEL OIL	MAZOUT	-	563	563
99500	GENERAL CARGO	FRET GENERAL	33	-	33
	<b>PORT TOTAL</b>	<b>TOTAL DU PORT</b>	<b>160 238</b>	<b>1 171</b>	<b>161 409</b>
<b>BLUBBER BAY</b>					
27660	LIMESTONE	CALCAIRE	777 285	-	777 285
	<b>PORT TOTAL</b>	<b>TOTAL DU PORT</b>	<b>777 285</b>	<b>-</b>	<b>777 285</b>
<b>BRITANNIA BEACH</b>					
23899	PULPMOOD	BOIS A PATE	-	195 421	195 421
27660	LIMESTONE	CALCAIRE	-	17 463	17 463
27689	SAND AND GRAVEL	SABLE ET GRAVIER	-	4 536	4 536
29000	OTHER WASTE AND SCRAP MATERIALS	AUTRES DECHETS ET REBUTS	-	47 678	47 678
33100	LUMBER AND SAWN TIMBER	BOIS DE CONSTRUCTION ET SCIAGES	-	951	951
34000	PULP	PATE	27 399	597	27 996
40400	METALLIC SALTS & PEROXYSALTS OF INORGANIC ACIDS	SELS ET PERSELS METALLIQUES D'ACIDES INORGANIQUES	-	8 261	8 261
42999	OTHER CHEMICALS AND RELATED PRODUCTS	AUTRES PRODUITS CHIMIQUES ET CONNEXES	-	4 808	4 808
43200	FUEL OIL	MAZOUT	-	15 041	15 041
44999	OTHER IRON, STEEL AND ALLOYS	FER, ACIER ET ALLIAGES, AUTRES	-	2 712	2 712
46000	METAL FABRICATED BASIC PRODUCTS	DEMI-PRODUITS DE BASE EN METAL	-	239	239
47500	CEMENT (INCL. CEMENT AND CONCRETE BASIC PRODUCTS)	CIMENT (INCL. CIMENT ET PRODUITS DE BASE EN CIMENT ET EN BET)	-	907	907
47999	OTHER NON-METALLIC MINERAL BASIC PRODUCTS	AUTRES PRODUITS MINERAUX NON METALLIQUES DE BASE	-	66	66
55199	MACHINERY	MACHINERIE	-	5 663	5 663
63799	TRANSPORTATION AND COMMUNICATION EQUIPMENT	MATERIEL DE TRANSPORT ET DE COMMUNICATIONS	-	2 095	2 095
77199	EQUIPMENT, N.E.S.	MATERIEL, N.D.A.	64	2 812	2 876
96999	MISCELLANEOUS	DIVERS	-	27	27
	<b>PORT TOTAL</b>	<b>TOTAL DU PORT</b>	<b>27 462</b>	<b>309 278</b>	<b>336 741</b>
<b>BROUGHTON STRAIT</b>					
23100	LOGS AND BOLTS	BILLES ET BILLOTS	34 564	-	34 564

COMPONENTS MAY NOT ADD UP TO TOTALS DUE TO ROUNDING  
 LES CHIFFRES AYANT ETE ARRONDIS, LA SOMME DES COMPOSANTES PEUT NE PAS CORRESPONDRE AUX TOTAUX

TABLE 1: CARGO TONNES LOADED AND UNLOADED AT CANADIAN PORTS IN COASTWISE SHIPPING, BY PROVINCE OR TERRITORY, HANDLING PORT AND COMMODITY, 1985

TABLEAU 1: TONNAGE DE LA CARGAISON CHARGÉE ET DÉCHARGÉE DANS LES PORTS CANADIENS AU TITRE DU CABOTAGE, SELON LA PROVINCE OU LE TERRITOIRE, LE PORT DE MANUTENTION ET LA MARCHANDISE, 1985

PORTS BY PROVINCE		CARGO TONNES LOADED	CARGO TONNES UNLOADED	CARGO TONNES HANDLED	
CODE	COMMODITY DESCRIPTION	DESCRIPTION DE LA MARCHANDISE	TONNAGE DE LA CARGAISON CHARGÉE	TONNAGE DE LA CARGAISON DÉCHARGÉE	TONNAGE DE LA CARGAISON MANUTENTIONNÉE
<b>BRITISH COLUMBIA</b>					
<b>COLOMBIE-BRITANNIQUE</b>					
<b>BROUGHTON STRAIT (CONT'D)</b>					
<b>(SUITE)</b>					
43100	GASOLINE	ESSENCE	-	59	59
43200	FUEL OIL	MAZOUT	-	141	141
99500	GENERAL CARGO	FRET GENERAL	200	127	327
<b>PORT TOTAL</b>		<b>TOTAL DU PORT</b>	<b>34 763</b>	<b>328</b>	<b>35 091</b>
<b>BURRARD INLET</b>					
23100	LOGS AND BOLTS	BILLES ET BILLOTS	6 600	185 282	191 882
23899	PULPWOOD	BOIS A PATE	174 391	-	174 391
27660	LIMESTONE	CALCAIRE	-	13 261	13 261
27689	SAND AND GRAVEL	SABLE ET GRAVIER	-	84 614	84 614
27979	SULPHUR	SOUFRE	4 159	-	4 159
29000	OTHER WASTE AND SCRAP MATERIALS	AUTRES DECHETS ET REBUTS	72 130	-	72 130
47500	CEMENT (INCL. CEMENT AND CONCRETE BASIC PRODUCTS)	CIMENT (INCL. CIMENT ET PRODUITS DE BASE EN CIMENT ET EN BET	1 048	7 448	8 496
77199	EQUIPMENT, N.E.S.	MATERIEL, N.D.A.	2 790	-	2 790
<b>PORT TOTAL</b>		<b>TOTAL DU PORT</b>	<b>261 118</b>	<b>290 606</b>	<b>551 724</b>
<b>BUTE INLET</b>					
23100	LOGS AND BDLTS	BILLES ET BILLOTS	51 364	26 830	78 194
43100	GASOLINE	ESSENCE	-	192	192
43200	FUEL OIL	MAZOUT	-	250	250
99500	GENERAL CARGO	FRET GENERAL	9	88	97
<b>PORT TOTAL</b>		<b>TOTAL DU PORT</b>	<b>51 372</b>	<b>27 360</b>	<b>78 732</b>
<b>CAMPBELL RIVER</b>					
23100	LOGS AND BOLTS	BILLES ET BILLOTS	265 747	311 095	576 842
23899	PULPWOOD	BOIS A PATE	-	387 580	387 580
25700	ZINC IN ORES, CONC. AND SCRAP	ZINC, MINERAIS, CONC. ET DECHETS	22 308	-	22 308
27660	LIMESTONE	CALCAIRE	-	5 502	5 502
29000	OTHER WASTE AND SCRAP MATERIALS	AUTRES DECHETS ET REBUTS	-	395 941	395 941
33100	LUMBER AND SAWN TIMBER	BOIS DE CONSTRUCTION ET SCIAGES	-	1 524	1 524
34000	PULP	PATE	205 268	-	205 268
39000	OILS, FATS, WAXES, EXTR. AND DER., ANIMAL AND VEG.	HUILES, CORPS GRAS, CIRE, EXTR. ET DER., D'ORIG. ANIM. ET VEG.	-	150	150
40400	METALLIC SALTS & PEROXYSALTS OF INORGANIC ACIDS	SELS ET PERSELS METALLIQUES D'ACIDES INORGANIQUES	-	5 334	5 334
42999	OTHER CHEMICALS AND RELATED PRODUCTS	AUTRES PRODUITS CHIMIQUES ET CONNEXES	-	39 256	39 256
43100	GASOLINE	ESSENCE	-	22 041	22 041
43200	FUEL OIL	MAZOUT	-	105 271	105 271
49000	MISCELLANEOUS FABRICATED MATERIALS	DEMI-PRODUITS DIVERS	-	114	114
55199	MACHINERY	MACHINERIE	-	536	536
<b>PORT TDAL</b>		<b>TOTAL DU PORT</b>	<b>493 323</b>	<b>1 274 344</b>	<b>1 767 666</b>
<b>CENTRE BAY</b>					
23100	LOGS AND BDLTS	BILLES ET BILLOTS	-	49 925	49 925
<b>PORT TDAL</b>		<b>TOTAL DU PORT</b>	<b>-</b>	<b>49 925</b>	<b>49 925</b>
<b>CHATHAM SDUND</b>					
03000	FISH	POISSON	1 699	-	1 699
23100	LOGS AND BOLTS	BILLES ET BILLOTS	45 050	20 952	66 002
33100	LUMBER AND SAWN TIMBER	BOIS DE CONSTRUCTION ET SCIAGES	7 938	30 164	38 102
43100	GASOLINE	ESSENCE	-	1 343	1 343
43200	FUEL OIL	MAZOUT	-	1 237	1 237
99500	GENERAL CARGO	FRET GENERAL	27	531	558
<b>PORT TDAL</b>		<b>TOTAL DU PORT</b>	<b>54 714</b>	<b>54 226</b>	<b>108 940</b>
<b>CHEMAINUS</b>					
23100	LOGS AND BDLTS	BILLES ET BILLOTS	417 669	204 133	621 802
23899	PULPWOOD	BOIS A PATE	6 922	-	6 922
33100	LUMBER AND SAWN TIMBER	BOIS DE CONSTRUCTION ET SCIAGES	34 155	1 210	35 365
44999	OTHER IRON, STEEL AND ALLOYS	FER, ACIER ET ALLIAGES, AUTRES	5 398	-	5 398

COMPONENTS MAY NOT ADD UP TO TOTALS DUE TO ROUNDING  
LES CHIFFRES AYANT ETE ARRONDIS, LA SOMME DES COMPOSANTES PEUT NE PAS CORRESPONDRE AUX TOTAUX

TABLE 1: CARGO TONNES LOADED AND UNLOADED AT CANADIAN PORTS IN COASTWISE SHIPPING, BY PROVINCE OR TERRITORY, HANDLING PORT AND COMMODITY, 1985

TABLEAU 1: TONNAGE DE LA CARGAISON CHARGÉE ET DÉCHARGÉE DANS LES PORTS CANADIENS AU TITRE DU CABOTAGE, SELON LA PROVINCE OU LE TERRITOIRE, LE PORT DE MANUTENTION ET LA MARCHANDISE, 1985

PORTS BY PROVINCE		CARGO TONNES LOADED	CARGO TONNES UNLOADED	CARGO TONNES HANDLED	
CODE	COMMODITY DESCRIPTION	DESCRIPTION DE LA MARCHANDISE	TONNAGE DE LA CARGAISON CHARGÉE	TONNAGE DE LA CARGAISON DÉCHARGÉE	TONNAGE DE LA CARGAISON MANUTENTIONNÉE
<b>PORTS PAR PROVINCE</b>					
<b>BRITISH COLUMBIA</b>					
<b>COLOMBIE-BRITANNIQUE</b>					
<b>CHEMAINUS (CONT'D)</b>					
<b>(SUITE)</b>					
	PORT TOTAL	TOTAL DU PORT	464 144	205 343	669 486
<b>COURTENAY</b>					
23100	LOGS AND BOLTS	BILLES ET BILLOTS	-	47 310	47 310
43100	GASOLINE	ESSENCE	-	619	619
43200	FUEL OIL	MAZOUT	-	14 496	14 496
47500	CEMENT (INCL. CEMENT AND CONCRETE BASIC PRODUCTS)	CIMENT (INCL. CIMENT ET PRODUITS DE BASE EN CIMENT ET EN BET	-	10 238	10 238
77199	EQUIPMENT, N.E.S.	MATERIEL, N.D.A.	1 111	-	1 111
	PORT TOTAL	TOTAL DU PORT	1 111	72 663	73 775
<b>COWICHAN BAY</b>					
23100	LOGS AND BOLTS	BILLES ET BILLOTS	27 896	21 768	49 664
33100	LUMBER AND SAWN TIMBER	BOIS DE CONSTRUCTION ET SCIAGES	2 268	15 876	18 144
43100	GASOLINE	ESSENCE	-	22	22
43200	FUEL OIL	MAZOUT	-	79	79
	PORT TOTAL	TOTAL DU PORT	30 164	37 744	67 908
<b>CROFTON</b>					
23100	LOGS AND BOLTS	BILLES ET BILLOTS	47 006	280 648	327 654
23899	PULPWOOD	BOIS A PATE	-	845 997	845 997
29000	OTHER WASTE AND SCRAP MATERIALS	AUTRES DECHETS ET REBUTS	-	1 451	1 451
33100	LUMBER AND SAWN TIMBER	BOIS DE CONSTRUCTION ET SCIAGES	7 560	206 840	214 400
34000	PULP	PATE	97 917	4 194	102 111
35109	NEWSPRINT	PAPIER JOURNAL	26 308	-	26 308
40400	METALLIC SALTS & PEROXYSALTS OF INORGANIC ACIDS	SELS ET PERSELS METALLIQUES D'ACIDES INORGANIQUES	-	4 901	4 901
42999	OTHER CHEMICALS AND RELATED PRODUCTS	AUTRES PRODUITS CHIMIQUES ET CONNEXES	-	980	980
43200	FUEL OIL	MAZOUT	-	106 778	106 778
46000	METAL FABRICATED BASIC PRODUCTS	DEMI-PRODUITS DE BASE EN METAL	-	91	91
	PORT TOTAL	TOTAL DU PORT	178 791	1 451 881	1 630 672
<b>EAST COAST VANC ISL</b>					
23100	LOGS AND BOLTS	BILLES ET BILLOTS	75 108	768 911	845 019
23899	PULPWOOD	BOIS A PATE	466 372	648 562	1 114 934
27660	LIMESTONE	CALCAIRE	3 629	-	3 629
27689	SAND AND GRAVEL	SABLE ET GRAVIER	210 467	-	210 467
27979	SULPHUR	SOUFRE	3 500	1 982	5 482
29000	OTHER WASTE AND SCRAP MATERIALS	AUTRES DECHETS ET REBUTS	212 372	379 437	591 808
33100	LUMBER AND SAWN TIMBER	BOIS DE CONSTRUCTION ET SCIAGES	2 268	-	2 268
43100	GASOLINE	ESSENCE	-	44 684	44 684
43200	FUEL OIL	MAZOUT	-	59 646	59 646
77199	EQUIPMENT, N.E.S.	MATERIEL, N.D.A.	-	91	91
99500	GENERAL CARGO	FRET GENERAL	2	27	29
	PORT TOTAL	TOTAL DU PORT	974 717	1 903 339	2 878 056
<b>ESQUIMALT</b>					
23100	LOGS AND BOLTS	BILLES ET BILLOTS	113 398	214 823	328 221
43200	FUEL OIL	MAZOUT	-	18 287	18 287
55199	MACHINERY	MACHINERIE	-	45	45
	PORT TOTAL	TOTAL DU PORT	113 398	233 155	346 553
<b>FITZ HUGH SOUND</b>					
23100	LOGS AND BOLTS	BILLES ET BILLOTS	58 967	-	58 967
43100	GASOLINE	ESSENCE	-	128	128
43200	FUEL OIL	MAZOUT	-	356	356
99500	GENERAL CARGO	FRET GENERAL	21	673	694
	PORT TOTAL	TOTAL DU PORT	58 988	1 157	60 145
<b>FRASER RIVER</b>					
23100	LOGS AND BOLTS	BILLES ET BILLOTS	83 499	359 362	442 861

COMPONENTS MAY NOT ADD UP TO TOTALS DUE TO ROUNDING  
LES CHIFFRES AYANT ETE ARRONDIS, LA SOMME DES COMPOSANTES PEUT NE PAS CORRESPONDRE AUX TOTAUX

TABLE 1: CARGO TONNES LOADED AND UNLOADED AT CANADIAN PORTS IN COASTWISE SHIPPING, BY PROVINCE OR TERRITORY, HANDLING PORT AND COMMODITY, 1985

TABIEAU 1: TONNAGE DE LA CARGAISON CHARGÉE ET DECHARGÉE DANS LES PORTS CANADIENS AU TITRE DU CABOTAGE, SELON LA PROVINCE OU LE TERRITOIRE, LE PORT DE MANUTENTION ET LA MARCHANDISE, 1985

PORTS BY PROVINCE		CARGO TONNES LOADED	CARGO TONNES UNLOADED	CARGO TONNES HANDLED	
CODE	COMMODITY DESCRIPTION	DESCRIPTION DE LA MARCHANDISE	TONNAGE DE LA CARGAISON CHARGÉE	TONNAGE DE LA CARGAISON DECHARGÉE	TONNAGE DE LA CARGAISON MANUTENTIONNÉE
<b>BRITISH COLUMBIA</b>					
<b>COLOMBIE-BRITANNIQUE</b>					
<b>FRASER RIVER (CONT'D)</b>					
<b>(SUITE)</b>					
23899	PULPWOOD	BOIS A PATE	974 195	-	974 195
29000	OTHER WASTE AND SCRAP MATERIALS	AUTRES DECHETS ET REBUTS	264 986	6 532	271 518
55199	MACHINERY	MACHINERIE	-	27	27
77199	EQUIPMENT, N.E.S.	MATERIEL, N.D.A.	-	161	161
99500	GENERAL CARGO	FRET GENERAL	1 814	5 352	7 167
	<b>PORT TOTAL</b>	<b>TOTAL DU PORT</b>	<b>1 324 495</b>	<b>371 433</b>	<b>1 695 928</b>
<b>GOLD RIVER</b>					
23100	LOGS AND BOLTS	BILLES ET BILLOTS	162 567	83 642	246 209
23899	PULPWOOD	BOIS A PATE	-	45 885	45 885
27660	LIMESTONE	CALCAIRE	-	3 086	3 086
34000	PULP	PATE	10 495	-	10 495
43100	GASOLINE	ESSENCE	-	429	429
43200	FUEL OIL	MAZOUT	-	18 453	18 453
	<b>PORT TOTAL</b>	<b>TOTAL DU PORT</b>	<b>173 062</b>	<b>151 495</b>	<b>324 557</b>
<b>HECATE STRAIT</b>					
23100	LOGS AND BOLTS	BILLES ET BILLOTS	147 008	-	147 008
	<b>PORT TOTAL</b>	<b>TOTAL DU PORT</b>	<b>147 008</b>	<b>-</b>	<b>147 008</b>
<b>HOWE SOUND</b>					
23100	LOGS AND BOLTS	BILLES ET BILLOTS	1 270 509	2 336 257	3 606 766
23899	PULPWOOD	BOIS A PATE	103 800	411 325	515 125
29000	OTHER WASTE AND SCRAP MATERIALS	AUTRES DECHETS ET REBUTS	55 973	104 281	160 254
33100	LUMBER AND SAWN TIMBER	BOIS DE CONSTRUCTION ET SCIAGES	1 210	-	1 210
43100	GASOLINE	ESSENCE	-	125	125
43200	FUEL OIL	MAZOUT	-	448	448
55199	MACHINERY	MACHINERIE	-	14	14
77199	EQUIPMENT, N.E.S.	MATERIEL, N.D.A.	-	2 988	2 988
99500	GENERAL CARGO	FRET GENERAL	104	208	312
	<b>PORT TOTAL</b>	<b>TOTAL DU PORT</b>	<b>1 431 596</b>	<b>2 855 645</b>	<b>4 287 242</b>
<b>JERVIS INLET</b>					
23100	LOGS AND BOLTS	BILLES ET BILLOTS	690 040	764 460	1 454 501
23899	PULPWOOD	BOIS A PATE	4 445	-	4 445
27689	SAND AND GRAVEL	SABLE ET GRAVIER	337 856	-	337 856
29000	OTHER WASTE AND SCRAP MATERIALS	AUTRES DECHETS ET REBUTS	6 532	-	6 532
43100	GASOLINE	ESSENCE	-	4 251	4 251
43200	FUEL OIL	MAZOUT	-	1 993	1 993
55199	MACHINERY	MACHINERIE	-	14	14
77199	EQUIPMENT, N.E.S.	MATERIEL, N.D.A.	-	36	36
99500	GENERAL CARGO	FRET GENERAL	68	157	225
	<b>PORT TOTAL</b>	<b>TOTAL DU PORT</b>	<b>1 038 942</b>	<b>770 911</b>	<b>1 809 853</b>
<b>JDNHSTONE STRAIT</b>					
23100	LOGS AND BOLTS	BILLES ET BILLOTS	524 215	108 299	632 513
43100	GASOLINE	ESSENCE	-	21 065	21 065
43200	FUEL OIL	MAZOUT	-	30 023	30 023
77199	EQUIPMENT, N.E.S.	MATERIEL, N.D.A.	-	1 033	1 033
99500	GENERAL CARGO	FRET GENERAL	549	3 055	3 604
	<b>PORT TOTAL</b>	<b>TOTAL DU PORT</b>	<b>524 764</b>	<b>163 475</b>	<b>688 239</b>
<b>KIMSQUIT</b>					
23100	LOGS AND BOLTS	BILLES ET BILLOTS	77 111	-	77 111
	<b>PORT TOTAL</b>	<b>TOTAL DU PORT</b>	<b>77 111</b>	<b>-</b>	<b>77 111</b>
<b>KITIMAT</b>					
23100	LOGS AND BOLTS	BILLES ET BILLOTS	3 024	-	3 024
27689	SAND AND GRAVEL	SABLE ET GRAVIER	-	10 433	10 433
43100	GASOLINE	ESSENCE	-	8 715	8 715

COMPONENTS MAY NOT ADD UP TO TOTALS DUE TO ROUNDING  
LES CHIFFRES AYANT ÉTÉ ARRONDIS, LA SOMME DES COMPOSANTES PEUT NE PAS CORRESPONDRE AUX TOTAUX

TABLE 1: CARGO TONNES LOADED AND UNLOADED AT CANADIAN PORTS IN COASTWISE SHIPPING, BY PROVINCE OR TERRITORY, HANDLING PORT AND COMMODITY, 1985

TABLEAU 1: TONNAGE DE LA CARGAISON CHARGÉE ET DÉCHARGÉE DANS LES PORTS CANADIENS AU TITRE DU CABOTAGE, SELON LA PROVINCE OU LE TERRITOIRE, LE PORT DE MANUTENTION ET LA MARCHANDISE, 1985

PORTS BY PROVINCE		CARGO TONNES LOADED	CARGO TONNES UNLOADED	CARGO TONNES HANDLED	
CODE	COMMODITY DESCRIPTION	DESCRIPTION DE LA MARCHANDISE	TONNAGE DE LA CARGAISON CHARGÉE	TONNAGE DE LA CARGAISON DÉCHARGÉE	TONNAGE DE LA CARGAISON MANUTENTIONNÉE
<b>BRITISH COLUMBIA</b>					
<b>COLOMBIE-BRITANNIQUE</b>					
<b>KITIMAT (CONT'D)</b>					
<b>(SUITE)</b>					
43200	FUEL OIL	MAZOUT	-	11 092	11 092
43500	COKE OF PETROLEUM AND COAL	COKE DE PÉTROLE ET DE HOUILLE	-	16 783	16 783
99500	GENERAL CARGO	FRET GÉNÉRAL	116 654	112 491	229 155
PORT TOTAL		TOTAL DU PORT	119 688	159 513	279 201
<b>KNIGHT INLET</b>					
23100	LOGS AND BOLTS	BILLES ET BILLOTS	126 044	-	126 044
43100	GASOLINE	ESSENCE	-	78	78
43200	FUEL OIL	MAZOUT	-	175	175
99500	GENERAL CARGO	FRET GÉNÉRAL	5	86	91
PORT TOTAL		TOTAL DU PORT	126 049	339	126 387
<b>LADYSMITH</b>					
23100	LOGS AND BOLTS	BILLES ET BILLOTS	45 495	145 121	190 616
33100	LUMBER AND SAWN TIMBER	BOIS DE CONSTRUCTION ET SCIAGES	6 955	-	6 955
PORT TOTAL		TOTAL DU PORT	52 450	145 121	197 571
<b>LOUGHBOROUGH INLET</b>					
43100	GASOLINE	ESSENCE	-	3	3
43200	FUEL OIL	MAZOUT	-	21	21
PORT TOTAL		TOTAL DU PORT	-	24	24
<b>MASSET</b>					
23100	LOGS AND BOLTS	BILLES ET BILLOTS	21 944	-	21 944
43100	GASOLINE	ESSENCE	-	298	298
43200	FUEL OIL	MAZOUT	-	558	558
99500	GENERAL CARGO	FRET GÉNÉRAL	-	1 361	1 361
PORT TOTAL		TOTAL DU PORT	21 944	2 217	24 161
<b>MILBANKE SOUND</b>					
03000	FISH	POISSON	219	-	219
23100	LOGS AND BOLTS	BILLES ET BILLOTS	68 765	-	68 765
43100	GASOLINE	ESSENCE	-	282	282
43200	FUEL OIL	MAZOUT	-	1 427	1 427
99500	GENERAL CARGO	FRET GÉNÉRAL	250	1 890	2 139
PORT TOTAL		TOTAL DU PORT	69 233	3 598	72 831
<b>NAMU</b>					
43100	GASOLINE	ESSENCE	-	182	182
43200	FUEL OIL	MAZOUT	-	837	837
99500	GENERAL CARGO	FRET GÉNÉRAL	-	33	33
PORT TOTAL		TOTAL DU PORT	-	1 052	1 052
<b>NANAIMO</b>					
23100	LOGS AND BOLTS	BILLES ET BILLOTS	-	311 781	311 781
23899	PULPWOOD	BOIS À PÂTE	4 762	408 284	413 045
26100	COAL	HOUILLE	7 283	3 674	10 957
27660	LIMESTONE	CALCAIRE	-	18 543	18 543
27990	OTHER CRUDE NON-METALLIC MINERALS	AUTRES MINÉRAUX NON-MÉTALLIQUES BRUTS	4 203	472	4 675
33100	LUMBER AND SAWN TIMBER	BOIS DE CONSTRUCTION ET SCIAGES	32 814	89 794	122 609
34000	PULP	PÂTE	60 347	5 901	66 248
40400	METALLIC SALTS & PEROXYSALTS OF INORGANIC ACIDS	SELS ET PÉSELS MÉTALLIQUES D'ACIDES INORGANIQUES	3 175	65 930	69 105
40500	OTHER INORGANIC CHEMICALS	AUTRES PRODUITS CHIMIQUES INORGANIQUES	-	136	136
42999	OTHER CHEMICALS AND RELATED PRODUCTS	AUTRES PRODUITS CHIMIQUES ET CONNEXES	-	5 942	5 942
43100	GASOLINE	ESSENCE	-	144 788	144 788
43200	FUEL OIL	MAZOUT	-	167 026	167 026

COMPONENTS MAY NOT ADD UP TO TOTALS DUE TO ROUNDING  
LES CHIFFRES AYANT ÉTÉ ARRONDIS, LA SOMME DES COMPOSANTES PEUT NE PAS CORRESPONDRE AUX TOTAUX



TABLE 1: CARGO TONNES LOADED AND UNLOADED AT CANADIAN PORTS IN COASTWISE SHIPPING, BY PROVINCE OR TERRITORY, HANDLING PORT AND COMMODITY, 1985

TABLEAU 1: TONNAGE DE LA CARGAISON CHARGÉE ET DÉCHARGÉE DANS LES PORTS CANADIENS AU TITRE DU CABOTAGE, SELON LA PROVINCE OU LE TERRITOIRE, LE PORT DE MANUTENTION ET LA MARCHANDISE, 1985

PORTS BY PROVINCE		CARGO TONNES LOADED	CARGO TONNES UNLOADED	CARGO TONNES HANDLED	
CODE	COMMODITY DESCRIPTION	DESCRIPTION DE LA MARCHANDISE	TONNAGE DE LA CARGAISON CHARGÉE	TONNAGE DE LA CARGAISON DÉCHARGÉE	TONNAGE DE LA CARGAISON MANUTENTIONNÉE
<b>BRITISH COLUMBIA</b>					
<b>COLOMBIE-BRITANNIQUE</b>					
<b>NANAIMO (CONT'D)</b>					
<b>(SUITE)</b>					
43500	COKE OF PETROLEUM AND COAL	COKE DE PETROLE ET DE HOUILLE	-	898	898
43990	OTHER PETROLEUM AND COAL PRODUCTS	AUTRES PRODUITS DU PETROLE ET DE LA HOUILLE	-	4 536	4 536
44999	OTHER IRON, STEEL AND ALLOYS	FER, ACIER ET ALLIAGES, AUTRES	30 469	-	30 469
<b>PORT TOTAL</b>		<b>TOTAL DU PORT</b>	<b>143 053</b>	<b>1 227 705</b>	<b>1 370 758</b>
<b>NEW WESTMINSTER</b>					
23100	LOGS AND BOLTS	BILLES ET BILLOTS	25 017	456 072	481 089
23899	PULPWOOD	BOIS A PATE	862 986	4 082	867 068
26100	COAL	HOUILLE	-	23 944	23 944
27660	LIMESTONE	CALCAIRE	3 025	521 737	524 762
27689	SAND AND GRAVEL	SABLE ET GRAVIER	-	126 547	126 547
27940	GYPNUM	GYPSE	3 175	-	3 175
27990	OTHER CRUDE NON-METALLIC MINERALS	AUTRES MINERAUX NON-METALLIQUES BRUTS	-	4 203	4 203
33100	LUMBER AND SAWN TIMBER	BOIS DE CONSTRUCTION ET SCIAGES	150 187	91 311	241 498
34000	PULP	PATE	1 814	183 123	184 938
35109	NEWSPRINT	PAPIER JOURNAL	-	23 315	23 315
35999	OTHER PAPER AND PAPERBOARD	AUTRE PAPIER ET CARTON	9 588	-	9 588
40400	METALLIC SALTS & PEROXYALS OF INORGANIC ACIDS	SELS ET PERSELS METALLIQUES D'ACIDES INORGANIQUES	8 165	1 996	10 160
43200	FUEL OIL	MAZDUT	-	1 694	1 694
43990	OTHER PETROLEUM AND COAL PRODUCTS	AUTRES PRODUITS DU PETROLE ET DE LA HOUILLE	2 722	-	2 722
44999	OTHER IRON, STEEL AND ALLOYS	FER, ACIER ET ALLIAGES, AUTRES	2 631	33 886	36 517
46000	METAL FABRICATED BASIC PRODUCTS	DEMI-PRODUITS DE BASE EN METAL	272	-	272
47500	CEMENT (INCL. CEMENT AND CONCRETE BASIC PRODUCTS)	CIMENT (INCL. CIMENT ET PRODUITS DE BASE EN CIMENT ET EN BET)	73 622	-	73 622
55199	MACHINERY	MACHINERIE	2 197	-	2 197
77199	EQUIPMENT, N.E.S.	MATERIEL, N.D.A.	1 542	454	1 996
99500	GENERAL CARGO	FRET GENERAL	206 101	183 803	389 904
<b>PORT TOTAL</b>		<b>TOTAL DU PORT</b>	<b>1 353 044</b>	<b>1 656 166</b>	<b>3 009 210</b>
<b>NORTH ARM FRASER RIV</b>					
23100	LOGS AND BOLTS	BILLES ET BILLOTS	254 111	1 915 439	2 169 550
23899	PULPWOOD	BOIS A PATE	1 022 969	-	1 022 969
27660	LIMESTONE	CALCAIRE	-	4 680	4 680
27689	SAND AND GRAVEL	SABLE ET GRAVIER	-	36 964	36 964
29000	OTHER WASTE AND SCRAP MATERIALS	AUTRES DECHETS ET REBUTS	521 093	-	521 093
33100	LUMBER AND SAWN TIMBER	BOIS DE CONSTRUCTION ET SCIAGES	18 960	-	18 960
34000	PULP	PATE	-	1 633	1 633
35109	NEWSPRINT	PAPIER JOURNAL	-	2 994	2 994
99500	GENERAL CARGO	FRET GENERAL	2 722	2 268	4 990
<b>PORT TOTAL</b>		<b>TOTAL DU PORT</b>	<b>1 819 854</b>	<b>1 963 978</b>	<b>3 783 832</b>
<b>OCEAN FALLS</b>					
23100	LOGS AND BOLTS	BILLES ET BILLOTS	4 899	-	4 899
99500	GENERAL CARGO	FRET GENERAL	10	-	10
<b>PORT TOTAL</b>		<b>TOTAL DU PORT</b>	<b>4 909</b>	<b>-</b>	<b>4 909</b>
<b>PORT ALBERNI</b>					
23100	LOGS AND BOLTS	BILLES ET BILLOTS	112 183	411 586	523 769
27660	LIMESTONE	CALCAIRE	-	3 500	3 500
42999	OTHER CHEMICALS AND RELATED PRODUCTS	AUTRES PRODUITS CHIMIQUES ET CONNEXES	-	7 185	7 185
43200	FUEL OIL	MAZDUT	-	43 575	43 575
63799	TRANSPORTATION AND COMMUNICATION EQUIPMENT	MATERIEL DE TRANSPORT ET DE COMMUNICATIONS	-	45	45
<b>PORT TOTAL</b>		<b>TOTAL DU PORT</b>	<b>112 183</b>	<b>465 891</b>	<b>578 074</b>
<b>PORT ALICE</b>					
23100	LOGS AND BOLTS	BILLES ET BILLOTS	73 023	160 512	233 535
27660	LIMESTONE	CALCAIRE	6 350	-	6 350
27979	SULPHUR	SOUFRE	-	2 177	2 177

COMPONENTS MAY NOT ADD UP TO TOTALS DUE TO ROUNDING  
LES CHIFFRES AYANT ETE ARRONDIS, LA SOMME DES COMPOSANTES PEUT NE PAS CORRESPONDRE AUX TOTAUX

TABLE 1: CARGO TONNES LOADED AND UNLOADED AT CANADIAN PORTS IN COASTWISE SHIPPING, BY PROVINCE OR TERRITORY, HANDLING PORT AND COMMODITY, 1985

TABLEAU 1: TONNAGE DE LA CARGAISON CHARGÉE ET DÉCHARGÉE DANS LES PORTS CANADIENS AU TITRE DU CABOTAGE, SELON LA PROVINCE OU LE TERRITOIRE, LE PORT DE MANUTENTION ET LA MARCHANDISE, 1985

PORTS BY PROVINCE		CARGO TONNES LOADED	CARGO TONNES UNLOADED	CARGO TONNES HANDLED	
CODE	COMMODITY DESCRIPTION	DESCRIPTION DE LA MARCHANDISE	TONNAGE DE LA CARGAISON CHARGÉE	TONNAGE DE LA CARGAISON DÉCHARGÉE	TONNAGE DE LA CARGAISON MANUTENTIONNÉE
<b>BRITISH COLUMBIA</b>					
<b>COLOMBIE-BRITANNIQUE</b>					
<b>PORT ALICE (CONT'D)</b>					
<b>(SUITE)</b>					
34000	PULP	PÂTE	53 289	-	53 289
42999	OTHER CHEMICALS AND RELATED PRODUCTS	AUTRES PRODUITS CHIMIQUES ET CONNEXES	-	39 037	39 037
43200	FUEL OIL	MAZOUT	-	39 569	39 569
44999	OTHER IRON, STEEL AND ALLOYS	FER, ACIER ET ALLIAGES, AUTRES	-	50	50
55199	MACHINERY	MACHINERIE	-	80	80
77199	EQUIPMENT, N.E.S.	MATÉRIEL, N.D.A.	-	181	181
<b>PORT TOTAL</b>		<b>TOTAL DU PORT</b>	<b>132 662</b>	<b>241 607</b>	<b>374 269</b>
<b>PORT HARDY</b>					
43100	GASOLINE	ESSENCE	-	6 814	6 814
43200	FUEL OIL	MAZOUT	-	21 642	21 642
99500	GENERAL CARGO	FRET GÉNÉRAL	907	2 722	3 629
<b>PORT TOTAL</b>		<b>TOTAL DU PORT</b>	<b>907</b>	<b>31 178</b>	<b>32 085</b>
<b>PORT MCNEILL</b>					
43100	GASOLINE	ESSENCE	-	4 159	4 159
43200	FUEL OIL	MAZOUT	-	3 706	3 706
55199	MACHINERY	MACHINERIE	-	64	64
77199	EQUIPMENT, N.E.S.	MATÉRIEL, N.D.A.	-	669	669
99500	GENERAL CARGO	FRET GÉNÉRAL	272	12	284
<b>PORT TOTAL</b>		<b>TOTAL DU PORT</b>	<b>272</b>	<b>8 609</b>	<b>8 681</b>
<b>PORT MELLON</b>					
23899	PULPWOOD	BOIS À PÂTE	-	429 620	429 620
27660	LIMESTONE	CALCAIRE	-	4 670	4 670
27990	OTHER CRUDE NON-METALLIC MINERALS	AUTRES MINÉRAUX NON-MÉTALLIQUES BRUTS	-	2 268	2 268
29000	OTHER WASTE AND SCRAP MATERIALS	AUTRES DÉCHETS ET REBUTS	-	93 531	93 531
34000	PULP	PÂTE	11 523	-	11 523
40400	METALLIC SALTS & PEROXYSALTS OF INORGANIC ACIDS	SELS ET PERSELS MÉTALLIQUES D'ACIDES INORGANIQUES	-	5 774	5 774
42999	OTHER CHEMICALS AND RELATED PRODUCTS	AUTRES PRODUITS CHIMIQUES ET CONNEXES	-	36 710	36 710
43200	FUEL OIL	MAZOUT	-	28 056	28 056
44999	OTHER IRON, STEEL AND ALLOYS	FER, ACIER ET ALLIAGES, AUTRES	-	45	45
46000	METAL FABRICATED BASIC PRODUCTS	DEMI-PRODUITS DE BASE EN MÉTAL	-	41	41
55199	MACHINERY	MACHINERIE	-	90	90
77199	EQUIPMENT, N.E.S.	MATÉRIEL, N.D.A.	-	399	399
<b>PORT TOTAL</b>		<b>TOTAL DU PORT</b>	<b>11 523</b>	<b>601 204</b>	<b>612 727</b>
<b>PORTLAND INLET</b>					
43100	GASOLINE	ESSENCE	-	6 981	6 981
<b>PORT TOTAL</b>		<b>TOTAL DU PORT</b>	<b>-</b>	<b>6 981</b>	<b>6 981</b>
<b>POWELL RIVER</b>					
23100	LOGS AND BOLTS	BILLES ET BILLOTS	-	367 028	367 028
23899	PULPWOOD	BOIS À PÂTE	-	233 874	233 874
25100	IRON DRES, CONCENTRATES AND SCRAP	MINÉRAUX DE FER, CONCENTRÉS ET FERRAILLE	1 361	-	1 361
27200	CLAY AND OTHER CRUDE REFRACTORY MATERIALS	ARGILES ET AUTRES MATIÈRES REFRACTAIRES BRUTES	-	68	68
27660	LIMESTONE	CALCAIRE	4 990	7 940	12 929
27979	SULPHUR	SOUFRE	-	136	136
27990	OTHER CRUDE NON-METALLIC MINERALS	AUTRES MINÉRAUX NON-MÉTALLIQUES BRUTS	-	867	867
29000	OTHER WASTE AND SCRAP MATERIALS	AUTRES DÉCHETS ET REBUTS	-	112 582	112 582
33100	LUMBER AND SAWN TIMBER	BOIS DE CONSTRUCTION ET SCIAGES	34 166	-	34 166
34000	PULP	PÂTE	90 772	6 259	97 031
35109	NEWSPRINT	PAPIER JOURNAL	180 651	27	180 678
35999	OTHER PAPER AND PAPERBOARD	AUTRE PAPIER ET CARTON	-	195	195
40400	METALLIC SALTS & PEROXYSALTS OF INORGANIC ACIDS	SELS ET PERSELS MÉTALLIQUES D'ACIDES INORGANIQUES	-	5 833	5 833
40500	OTHER INORGANIC CHEMICALS	AUTRES PRODUITS CHIMIQUES INORGANIQUES	-	1 764	1 764

COMPONENTS MAY NOT ADD UP TO TOTALS DUE TO ROUNDING  
LES CHIFFRES AYANT ÉTÉ ARRONDIS, LA SOMME DES COMPOSANTES PEUT NE PAS CORRESPONDRE AUX TOTAUX

TABLE 1: CARGO TONNES LOADED AND UNLOADED AT CANADIAN PORTS IN COASTWISE SHIPPING, BY PROVINCE OR TERRITORY, HANDLING PORT AND COMMODITY, 1985

TABLEAU 1: TONNAGE DE LA CARGAISON CHARGÉE ET DÉCHARGÉE DANS LES PORTS CANADIENS AU TITRE DU CABOTAGE, SELON LA PROVINCE OU LE TERRITOIRE, LE PORT DE MANUTENTION ET LA MARCHANDISE, 1985

PORTS BY PROVINCE		CARGO TONNES LOADED	CARGO TONNES UNLOADED	CARGO TONNES HANDLED	
CODE	COMMODITY DESCRIPTION	DESCRIPTION DE LA MARCHANDISE	TONNAGE DE LA CARGAISON CHARGÉE	TONNAGE DE LA CARGAISON DÉCHARGÉE	TONNAGE DE LA CARGAISON MANUTENTIONNÉE
<b>BRITISH COLUMBIA</b>					
<b>COLOMBIE-BRITANNIQUE</b>					
<b>POWELL RIVER (CONT'D)</b>					
<b>(SUITE)</b>					
42999	OTHER CHEMICALS AND RELATED PRODUCTS	AUTRES PRODUITS CHIMIQUES ET CONNEXES	-	17 409	17 409
43100	GASOLINE	ESSENCE	-	4 676	4 676
43200	FUEL OIL	MAZOUT	-	61 651	61 651
43990	OTHER PETROLEUM AND COAL PRODUCTS	AUTRES PRODUITS DU PÉTROLE ET DE LA HOUILLE	-	23	23
55199	MACHINERY	MACHINERIE	130	91	220
77199	EQUIPMENT, N.E.S.	MATÉRIEL, N.D.A.	933	-	933
96999	MISCELLANEOUS	DIVERS	-	294	294
99500	GENERAL CARGO	FRET GÉNÉRAL	6	10	16
PORT TOTAL		TOTAL DU PORT	313 008	820 726	1 133 734
<b>PRINCE RUPERT</b>					
23100	LOGS AND BOLTS	BILLES ET BILLOTS	247 093	22 680	269 773
27660	LIMESTONE	CALCAIRE	-	4 082	4 082
27689	SAND AND GRAVEL	SABLE ET GRAVIER	5 443	44 319	49 762
40400	METALLIC SALTS & PEROXYSALTS OF INORGANIC ACIDS	SELS ET PERSELS MÉTALLIQUES D'ACIDES INORGANIKES	-	20 775	20 775
42999	OTHER CHEMICALS AND RELATED PRODUCTS	AUTRES PRODUITS CHIMIQUES ET CONNEXES	-	3 629	3 629
43100	GASOLINE	ESSENCE	2 461	37 913	40 374
43200	FUEL OIL	MAZOUT	8 476	77 227	85 703
47500	CEMENT (INCL. CEMENT AND CONCRETE BASIC PRODUCTS)	CIMENT (INCL. CIMENT ET PRODUITS DE BASE EN CIMENT ET EN BET)	-	2 948	2 948
99500	GENERAL CARGO	FRET GÉNÉRAL	101 401	94 610	196 011
PORT TOTAL		TOTAL DU PORT	364 874	308 183	673 057
<b>QUATSINO</b>					
23100	LOGS AND BOLTS	BILLES ET BILLOTS	54 431	-	54 431
99500	GENERAL CARGO	FRET GÉNÉRAL	907	1 542	2 449
PORT TOTAL		TOTAL DU PORT	55 338	1 542	56 880
<b>QUEEN CHARLO. STRAIT</b>					
23100	LOGS AND BOLTS	BILLES ET BILLOTS	24 063	-	24 063
27669	SALT	SEL	-	8 000	8 000
43100	GASOLINE	ESSENCE	-	220	220
43200	FUEL OIL	MAZOUT	-	891	891
55199	MACHINERY	MACHINERIE	-	5	5
77199	EQUIPMENT, N.E.S.	MATÉRIEL, N.D.A.	-	22	22
99500	GENERAL CARGO	FRET GÉNÉRAL	28	366	393
PORT TOTAL		TOTAL DU PORT	24 091	9 502	33 593
<b>QUEEN CHARLOT. ISLES</b>					
23100	LOGS AND BOLTS	BILLES ET BILLOTS	1 572 805	-	1 572 805
43100	GASOLINE	ESSENCE	-	5 277	5 277
43200	FUEL OIL	MAZOUT	-	16 442	16 442
99500	GENERAL CARGO	FRET GÉNÉRAL	54	9 134	9 188
PORT TOTAL		TOTAL DU PORT	1 572 859	30 854	1 603 713
<b>RAGGED ISLAND</b>					
23100	LOGS AND BOLTS	BILLES ET BILLOTS	30 307	-	30 307
43100	GASOLINE	ESSENCE	-	189	189
43200	FUEL OIL	MAZOUT	-	869	869
PORT TOTAL		TOTAL DU PORT	30 307	1 057	31 364
<b>RIVERS INLET</b>					
23100	LOGS AND BOLTS	BILLES ET BILLOTS	399 156	13 608	412 764
99500	GENERAL CARGO	FRET GÉNÉRAL	53	590	642
PORT TOTAL		TOTAL DU PORT	399 209	14 198	413 406

COMPONENTS MAY NOT ADD UP TO TOTALS DUE TO ROUNDING  
LES CHIFFRES AYANT ÉTÉ ARRONDIS, LA SOMME DES COMPOSANTES PEUT NE PAS CORRESPONDRE AUX TOTAUX

TABLE 1: CARGO TONNES LOADED AND UNLOADED AT CANADIAN PORTS IN COASTWISE SHIPPING, BY PROVINCE OR TERRITORY, HANDLING PORT AND COMMODITY, 1985

TABLEAU 1: TONNAGE DE LA CARGAISON CHARGÉE ET DÉCHARGÉE DANS LES PORTS CANADIENS AU TITRE DU CABOTAGE, SELON LA PROVINCE OU LE TERRITOIRE, LE PORT DE MANUTENTION ET LA MARCHANDISE, 1985

PORTS BY PROVINCE		CARGO TONNES LOADED	CARGO TONNES UNLOADED	CARGO TONNES HANDLED	
CODE	COMMODITY DESCRIPTION	DESCRIPTION DE LA MARCHANDISE	TONNAGE DE LA CARGAISON CHARGÉE	TONNAGE DE LA CARGAISON DÉCHARGÉE	TONNAGE DE LA CARGAISON MANUTENTIONNÉE
<b>BRITISH COLUMBIA</b>					
<b>COLOMBIE-BRITANNIQUE</b>					
<b>RUPERT INLET</b>					
27660	LIMESTONE	CALCAIRE	-	490	490
40400	METALLIC SALTS & PEROXYSALTS OF INORGANIC ACIDS	SELS ET PERSELS METALLIQUES D'ACIDES INORGANIQUES	-	2 157	2 157
42999	OTHER CHEMICALS AND RELATED PRODUCTS	AUTRES PRODUITS CHIMIQUES ET CONNEXES	-	2 711	2 711
43200	FUEL OIL	MAZOUT	-	22 843	22 843
44999	OTHER IRON, STEEL AND ALLOYS	FER, ACIER ET ALLIAGES, AUTRES	-	3 270	3 270
46000	METAL FABRICATED BASIC PRODUCTS	DEMI-PRODUITS DE BASE EN METAL	-	204	204
47999	OTHER NON-METALLIC MINERAL BASIC PRODUCTS	AUTRES PRODUITS MINERAUX NON METALLIQUES DE BASE	-	4 545	4 545
99500	GENERAL CARGO	FRET GENERAL	-	14	14
	<b>PORT TOTAL</b>	<b>TOTAL DU PORT</b>	-	<b>36 234</b>	<b>36 234</b>
<b>SEWELL INLET</b>					
99500	GENERAL CARGO	FRET GENERAL	-	907	907
	<b>PORT TOTAL</b>	<b>TOTAL DU PORT</b>	-	<b>907</b>	<b>907</b>
<b>SEYMOUR INLET</b>					
23100	LOGS AND BOLTS	BILLES ET BILLOTS	123 075	-	123 075
99500	GENERAL CARGO	FRET GENERAL	70	415	486
	<b>PORT TOTAL</b>	<b>TOTAL DU PORT</b>	<b>123 145</b>	<b>415</b>	<b>123 560</b>
<b>SKIDEGATE</b>					
23100	LOGS AND BOLTS	BILLES ET BILLOTS	9 375	-	9 375
	<b>PORT TOTAL</b>	<b>TOTAL DU PORT</b>	<b>9 375</b>	-	<b>9 375</b>
<b>SOUTH BAY</b>					
23100	LOGS AND BOLTS	BILLES ET BILLOTS	27 216	-	27 216
	<b>PORT TOTAL</b>	<b>TOTAL DU PORT</b>	<b>27 216</b>	-	<b>27 216</b>
<b>SQUAMISH</b>					
23100	LOGS AND BOLTS	BILLES ET BILLOTS	7 895	29 832	37 726
27689	SAND AND GRAVEL	SABLE ET GRAVIER	-	4 990	4 990
33100	LUMBER AND SAWN TIMBER	BOIS DE CONSTRUCTION ET SCIAGES	85 261	-	85 261
40400	METALLIC SALTS & PEROXYSALTS OF INORGANIC ACIDS	SELS ET PERSELS METALLIQUES D'ACIDES INORGANIQUES	391	-	391
42999	OTHER CHEMICALS AND RELATED PRODUCTS	AUTRES PRODUITS CHIMIQUES ET CONNEXES	16 874	-	16 874
	<b>PORT TOTAL</b>	<b>TOTAL DU PORT</b>	<b>111 420</b>	<b>34 821</b>	<b>146 241</b>
<b>STEWART</b>					
23100	LOGS AND BOLTS	BILLES ET BILLOTS	27 305	-	27 305
	<b>PORT TOTAL</b>	<b>TOTAL DU PORT</b>	<b>27 305</b>	-	<b>27 305</b>
<b>TAHSIS</b>					
23100	LOGS AND BOLTS	BILLES ET BILLOTS	-	13 608	13 608
29000	OTHER WASTE AND SCRAP MATERIALS	AUTRES DECHETS ET REBUTS	6 532	-	6 532
33100	LUMBER AND SAWN TIMBER	BOIS DE CONSTRUCTION ET SCIAGES	1 524	-	1 524
	<b>PORT TOTAL</b>	<b>TOTAL DU PORT</b>	<b>8 056</b>	<b>13 608</b>	<b>21 664</b>
<b>TEAKERNE ARM</b>					
23100	LOGS AND BOLTS	BILLES ET BILLOTS	23 940	124 531	148 471
43100	GASOLINE	ESSENCE	-	54	54
43200	FUEL OIL	MAZOUT	-	1 630	1 630
55199	MACHINERY	MACHINERIE	-	59	59
77199	EQUIPMENT, N.E.S.	MATERIEL, N.D.A.	-	313	313
	<b>PORT TOTAL</b>	<b>TOTAL DU PORT</b>	<b>23 940</b>	<b>126 587</b>	<b>150 527</b>

COMPONENTS MAY NOT ADD UP TO TOTALS DUE TO ROUNDING

LES CHIFFRES AYANT ÉTÉ ARRONDIS, LA SOMME DES COMPOSANTES PEUT NE PAS CORRESPONDRE AUX TOTAUX

TABLE 1: CARGO TONNES LOADED AND UNLOADED AT CANADIAN PORTS IN COASTWISE SHIPPING, BY PROVINCE OR TERRITORY, HANDLING PORT AND COMMODITY, 1985

TABLÉAU 1: TONNAGE DE LA CARGAISON CHARGÉE ET DÉCHARGÉE DANS LES PORTS CANADIENS AU TITRE DU CABOTAGE, SELON LA PROVINCE OU LE TERRITOIRE, LE PORT DE MANUTENTION ET LA MARCHANDISE, 1985

PORTS BY PROVINCE		CARGO TONNES LOADED	CARGO TONNES UNLOADED	CARGO TONNES HANDLED	
CODE	COMMODITY DESCRIPTION	DESCRIPTION DE LA MARCHANDISE	TONNAGE DE LA CARGAISON CHARGÉE	TONNAGE DE LA CARGAISON DÉCHARGÉE	TONNAGE DE LA CARGAISON MANUTENTIONNÉE
<b>PORTS PAR PROVINCE</b>					
<b>BRITISH COLUMBIA</b>					
<b>COLOMBIE-BRITANNIQUE</b>					
<b>TEXADA ISLAND</b>					
23899	PULPWOOD	BOIS A PATE	1 905	-	1 905
27660	LIMESTONE	CALCAIRE	282 069	-	282 069
27689	SAND AND GRAVEL	SABLE ET GRAVIER	4 990	-	4 990
55199	MACHINERY	MACHINERIE	454	91	544
	PORT TOTAL	TOTAL DU PORT	289 417	91	289 507
<b>TOBA INLET</b>					
23100	LOGS AND BOLTS	BILLES ET BILLOTS	78 446	-	78 446
43100	GASOLINE	ESSENCE	-	92	92
43200	FUEL OIL	MAZOUT	-	475	475
99500	GENERAL CARGO	FRET GENERAL	-	15	15
	PORT TOTAL	TOTAL DU PORT	78 446	582	79 028
<b>TWIN CREEKS</b>					
23100	LOGS AND BOLTS	BILLES ET BILLOTS	-	43 545	43 545
	PORT TOTAL	TOTAL DU PORT	-	43 545	43 545
<b>UCLUELET</b>					
23100	LOGS AND BOLTS	BILLES ET BILLOTS	213 205	-	213 205
	PORT TOTAL	TOTAL DU PORT	213 205	-	213 205
<b>VANANDA</b>					
27660	LIMESTONE	CALCAIRE	361 682	-	361 682
	PORT TOTAL	TOTAL DU PORT	361 682	-	361 682
<b>VANCOUVER</b>					
03000	FISH	POISSON	-	1 918	1 918
23100	LOGS AND BOLTS	BILLES ET BILLOTS	15 090	286 767	301 857
23899	PULPWOOD	BOIS A PATE	62 058	-	62 058
25100	IRON ORES, CONCENTRATES AND SCRAP	MINERAIS DE FER, CONCENTRES ET FERRAILLE	-	1 361	1 361
25700	ZINC IN ORES, CONC. AND SCRAP	ZINC, MINERAIS, CONC. ET DECHETS	-	22 308	22 308
26100	COAL	HOUILLE	53 596	1 361	54 957
27200	CLAY AND OTHER CRUDE REFRACTORY MATERIALS	ARGILES ET AUTRES MATIERES REFRACTAIRES BRUTES	68	-	68
27660	LIMESTONE	CALCAIRE	490	831 539	832 029
27689	SAND AND GRAVEL	SABLE ET GRAVIER	3 719	260 720	264 439
27940	GYPSUM	GYPSE	6 804	-	6 804
27979	SULPHUR	SOUFRE	136	-	136
27990	OTHER CRUDE NON-METALLIC MINERALS	AUTRES MINERAUX NON-METALLIQUES BRUTS	1 339	-	1 339
33100	LUMBER AND SAWN TIMBER	BOIS DE CONSTRUCTION ET SCIAGES	77 720	113 754	191 474
34000	PULP	PATE	597	345 448	346 045
35109	NEWSPRINT	PAPIER JOURNAL	27	180 651	180 679
35999	OTHER PAPER AND PAPERBOARD	AUTRE PAPIER ET CARTON	195	-	195
39000	OILS, FATS, WAXES, EXTR. AND DER. ANIMAL AND VEG.	HUILES, CORPS GRAS, CIRES, EXTR. ET DER., D'ORIG. ANIM. ET VEG.	150	-	150
40400	METALLIC SALTS & PEROXYSALTS OF INORGANIC ACIDS	SELS ET PERSELS METALLIQUES D'ACIDES INORGANIQUES	112 405	3 175	115 580
40500	OTHER INORGANIC CHEMICALS	AUTRES PRODUITS CHIMIQUES INORGANIQUES	1 900	-	1 900
42999	OTHER CHEMICALS AND RELATED PRODUCTS	AUTRES PRODUITS CHIMIQUES ET CONNEXES	140 792	-	140 792
43100	GASOLINE	ESSENCE	538 532	-	538 532
43200	FUEL OIL	MAZOUT	1 154 483	-	1 154 483
43500	COKE OF PETROLEUM AND COAL	COKE DE PETROLE ET DE HOUILLE	17 681	-	17 681
43990	OTHER PETROLEUM AND COAL PRODUCTS	AUTRES PRODUITS DU PETROLE ET DE LA HOUILLE	1 837	-	1 837
44999	OTHER IRON, STEEL AND ALLOYS	FER, ACIER ET ALLIAGES, AUTRES	17 930	16 464	34 394
46000	METAL FABRICATED BASIC PRODUCTS	DEMI-PRODUITS DE BASE EN METAL	303	-	303
47500	CEMENT (INCL. CEMENT AND CONCRETE BASIC PRODUCTS)	CIMENT (INCL. CIMENT ET PRODUITS DE BASE EN CIMENT ET EN BET)	4 380	26 209	30 589
47999	OTHER NON-METALLIC MINERAL BASIC PRODUCTS	AUTRES PRODUITS MINERAUX NON METALLIQUES DE BASE	4 611	-	4 611

COMPONENTS MAY NOT ADD UP TO TOTALS DUE TO ROUNDING  
LES CHIFFRES AYANT ETE ARRONDIS, LA SOMME DES COMPOSANTES PEUT NE PAS CORRESPONDRE AUX TOTAUX

TABLE 1: CARGO TONNES LOADED AND UNLOADED AT CANADIAN PORTS IN COASTWISE SHIPPING, BY PROVINCE OR TERRITORY, HANDLING PORT AND COMMODITY, 1985

TABLEAU 1: TONNAGE DE LA CARGAISON CHARGÉE ET DÉCHARGÉE DANS LES PORTS CANADIENS AU TITRE DU CABOTAGE, SELON LA PROVINCE OU LE TERRITOIRE, LE PORT DE MANUTENTION ET LA MARCHANDISE, 1985

PORTS BY PROVINCE		CARGO TONNES LOADED	CARGO TONNES UNLOADED	CARGO TONNES HANDLED	
CODE	COMMODITY DESCRIPTION	DESCRIPTION DE LA MARCHANDISE	TONNAGE DE LA CARGAISON CHARGÉE	TONNAGE DE LA CARGAISON DÉCHARGÉE	TONNAGE DE LA CARGAISON MANUTENTIONNÉE
<b>BRITISH COLUMBIA</b>					
<b>COLOMBIE-BRITANNIQUE</b>					
<b>VANCOUVER (CONT'D)</b>					
<b>(SUITE)</b>					
49000	MISCELLANEOUS FABRICATED MATERIALS	DEMI-PRODUITS DIVERS	114	-	114
55199	MACHINERY	MACHINERIE	4 548	189	4 736
63799	TRANSPORTATION AND COMMUNICATION EQUIPMENT	MATERIEL DE TRANSPORT ET DE COMMUNICATIONS	2 140	-	2 140
77199	EQUIPMENT, N.E.S.	MATERIEL, N.D.A.	2 980	182	3 162
96999	MISCELLANEOUS	DIVERS	321	-	321
99500	GENERAL CARGO	FRET GENERAL	10 100	19 890	29 989
	<b>PORT TOTAL</b>	<b>TOTAL DU PORT</b>	<b>2 237 047</b>	<b>2 111 935</b>	<b>4 348 982</b>
<b>VICTORIA</b>					
23100	LOGS AND BDLTS	BILLES ET BILLOTS	-	135 321	135 321
27589	SAND AND GRAVEL	SABLE ET GRAVIER	12 809	-	12 809
33100	LUMBER AND SAWN TIMBER	BOIS DE CONSTRUCTION ET SCIAGES	87 439	-	87 439
34000	PULP	PATE	1 000	6 000	7 000
35999	OTHER PAPER AND PAPERBOARD	AUTRE PAPIER ET CARTON	-	9 588	9 588
43100	GASOLINE	ESSENCE	115	219 290	219 405
43200	FUEL OIL	MAZOUT	459	260 079	260 538
47500	CEMENT (INCL. CEMENT AND CONCRETE BASIC PRODUCTS)	CIMENT (INCL. CIMENT ET PRODUITS DE BASE EN CIMENT ET EN BET)	-	31 299	31 289
	<b>PORT TOTAL</b>	<b>TOTAL DU PORT</b>	<b>101 821</b>	<b>661 576</b>	<b>763 397</b>
<b>W COAST VAN IS NDRTH</b>					
23100	LOGS AND BDLTS	BILLES ET BILLOTS	1 200 754	13 971	1 214 725
23899	PULPWOOD	BOIS A PATE	1 370	75 544	76 914
27979	SULPHUR	SDUFRE	-	3 500	3 500
29000	OTHER WASTE AND SCRAP MATERIALS	AUTRES DECHETS ET REBUTS	1 814	-	1 814
43100	GASOLINE	ESSENCE	-	3 953	3 953
43200	FUEL OIL	MAZOUT	-	19 131	19 131
	<b>PORT TOTAL</b>	<b>TOTAL DU PORT</b>	<b>1 203 938</b>	<b>116 098</b>	<b>1 320 036</b>
<b>W COAST VAN IS SOUTH</b>					
23100	LOGS AND BOLTS	BILLES ET BILLOTS	489 654	18 144	507 798
43100	GASOLINE	ESSENCE	-	649	649
43200	FUEL OIL	MAZOUT	-	3 049	3 049
77199	EQUIPMENT, N.E.S.	MATERIEL, N.D.A.	-	79	79
	<b>PORT TOTAL</b>	<b>TOTAL DU PORT</b>	<b>489 654</b>	<b>21 921</b>	<b>511 575</b>
<b>WATSON ISLAND</b>					
43100	GASOLINE	ESSENCE	-	1	1
43200	FUEL OIL	MAZOUT	-	1 967	1 967
	<b>PORT TOTAL</b>	<b>TOTAL DU PORT</b>	<b>-</b>	<b>1 968</b>	<b>1 968</b>
	<b>PROVINCE TOTAL</b>	<b>TOTAL, PROVINCE</b>	<b>21 152 538</b>	<b>21 121 372</b>	<b>42 273 910</b>

TABLE 1: CARGO TONNES LOADED AND UNLOADED AT CANADIAN PORTS IN COASTWISE SHIPPING, BY PROVINCE OR TERRITORY, HANDLING PORT AND COMMODITY, 1985

TABLEAU 1: TONNAGE DE LA CARGAISON CHARGÉE ET DÉCHARGÉE DANS LES PORTS CANADIENS AU TITRE DU CABOTAGE, SELON LA PROVINCE OU LE TERRITOIRE, LE PORT DE MANUTENTION ET LA MARCHANDISE, 1985

PORTS BY PROVINCE		CARGO TONNES LOADED	CARGO TONNES UNLOADED	CARGO TONNES HANDLED	
CDDE	COMMODITY DESCRIPTION	DESCRIPTION DE LA MARCHANDISE	TONNAGE DE LA CARGAISON CHARGÉE	TONNAGE DE LA CARGAISON DÉCHARGÉE	TONNAGE DE LA CARGAISON MANUTENTIONNÉE
PORTS PAR PROVINCE					
NORTHWEST TERRITORIES					
TERRITOIRES DU NORD-OUEST					
FRDBISHER BAY					
43100	GASOLINE	ESSENCE	-	891	891
43200	FUEL OIL	MAZOUT	-	34 343	34 343
99500	GENERAL CARGO	FRET GENERAL	27	5 013	5 040
	PORT TOTAL	TOTAL DU PORT	27	40 247	40 274
NWT NES/TN-O NDA					
14000	OTHER FOODS, FOOD MATERIALS AND FOOD PREPARATIONS	AUTRES ALIMENTS, INGR. ET PREPS. ALIMENTAIRES	-	100	100
17000	BEVERAGES	BOISSONS	-	100	100
26210	CRUDE PETROLEUM	PETROLE BRUT	26 310	13 155	39 465
29000	OTHER WASTE AND SCRAP MATERIALS	AUTRES DECHETS ET REBUTS	20	20	40
33999	OTHER WOOD FABRICATED MATERIALS	AUTRES DEMI-PRODUITS EN BOIS	-	27	27
35999	OTHER PAPER AND PAPERBOARD	AUTRE PAPIER ET CARTON	-	30	30
42999	OTHER CHEMICALS AND RELATED PRODUCTS	AUTRES PRODUITS CHIMIQUES ET CONNEXES	-	596	596
43100	GASOLINE	ESSENCE	649	9 407	10 056
43200	FUEL OIL	MAZOUT	4 686	74 761	79 447
55199	MACHINERY	MACHINERIE	-	303	303
96999	MISCELLANEOUS	DIVERS	-	10	10
99500	GENERAL CARGO	FRET GENERAL	610	17 185	17 795
	PORT TOTAL	TOTAL DU PORT	32 275	115 694	147 969
	PROVINCE TOTAL	TOTAL, PROVINCE	32 302	155 941	188 243
	GRAND TOTAL	TOTAL GLOBAL	61 716 876	61 716 876	123 433 752

TABLE 2: CARGO TONNES HANDLED AT CANADIAN PORTS IN COASTWISE SHIPPING, BY HANDLING PORT RANK, 1985

NO.	HANDLING PORT	RANK RANG	CARGO TONNES HANDLED  TONNAGE DE LA CARGAISON MANUTENTIONNEE	CARGO TONNES LOADED		TOTAL TONNES LOADED  TOTAL, TONNES CHARGEEES
				CONTAINER CONTENEUR	NON-CONTAINER NON-CONTENEUR	
1	THUNDER BAY	1	14 387 483	-	13 958 409	13 958 409
2	MONTREAL	2	7 319 658	107 279	2 485 065	2 592 344
3	HAMILTON	3	4 615 243	-	167 949	167 949
4	QUEBEC	4	4 532 848	-	829 082	829 082
5	VANCOUVER	5	4 348 982	-	2 237 047	2 237 047
6	HOWE SOUND	6	4 287 242	-	1 431 596	1 431 596
7	HALIFAX	7	4 198 310	77 118	2 794 082	2 871 200
8	NORTH ARM FRASER RIV	8	3 783 832	-	1 819 854	1 819 854
9	PORT CARTIER	9	3 249 002	-	1 073 579	1 073 579
10	NEW WESTMINSTER	10	3 009 210	-	1 353 044	1 353 044
11	SOREL	11	2 926 573	-	56 271	56 271
12	EAST COAST VANC ISL	12	2 878 056	-	974 717	974 717
13	CLARKSON	13	2 698 549	-	89 458	89 458
14	HAVRE ST-PIERRE	14	2 517 140	-	2 506 182	2 506 182
15	BAIE COMEAU	15	2 487 939	-	244 307	244 307
16	COLBORNE	16	2 477 697	-	2 477 697	2 477 697
17	NANTICOKE	17	2 474 806	-	236 566	236 566
18	POINTE NOIRE	18	2 233 887	-	2 152 320	2 152 320
19	JERVIS INLET	19	1 809 853	-	1 038 942	1 038 942
20	SEPT-ILES	20	1 784 505	-	1 321 958	1 321 958
21	CAMPBELL RIVER	21	1 767 666	-	493 323	493 323
22	SARNIA	22	1 707 148	-	1 395 685	1 395 685
23	FRASER RIVER	23	1 695 928	-	1 324 495	1 324 495
24	SAINT JOHN	24	1 636 272	-	1 074 735	1 074 735
25	CROFTON	25	1 630 672	-	178 791	178 791
26	QUEEN CHARLOT. ISLES	26	1 603 713	-	1 572 859	1 572 859
27	NANAIMO	27	1 370 758	-	143 053	143 053
28	WINDSOR	28	1 356 429	16	929 355	929 371
29	W COAST VAN IS NORTH	29	1 320 036	-	1 203 938	1 203 938
30	POWELL RIVER	30	1 133 734	-	313 008	313 008
31	ST. JOHNS	31	916 240	25 874	70 353	96 227
32	GRINDSTONE	32	901 099	-	809 902	809 902
33	GODERICH	33	879 502	-	657 429	657 429
34	MIDLAND	34	862 889	-	43 191	43 191
35	TORONTO	35	826 236	-	56 439	56 439
36	BLUBBER BAY	36	777 285	-	777 285	777 285
37	VICTORIA	37	763 397	-	101 821	101 821
38	TROIS-RIVIERES	38	724 371	-	23 515	23 515
39	BEAVER COVE	39	722 934	-	719 850	719 850
40	JOHNSTONE STRAIT	40	688 239	-	524 764	524 764

COMPONENTS MAY NOT ADD UP TO TOTALS DUE TO ROUNDING



TABLEAU 2: TONNAGE DE LA CARGAISON MANUTENTIONNEE DANS LES PORTS CANADIENS AU TITRE DU CABOTAGE, SELON LE RANG DU PORT DE MANUTENTION, 1985

CARGO TONNES UNLOADED		TOTAL TONNES UNLOADED	CARGO TONNES HANDLED	RANG	PORT DE MANUTENTION	NO.
TONNAGE DE LA CARGAISON DECHARGEE				RANG		
CONTAINER	NON-CONTAINER	TOTAL TONNES DECHARGEES	TONNAGE DE LA CARGAISON MANUTENTIONNEE			
CONTENEUR	NON-CONTENEUR					
	16	429 057	429 073	1	THUNDER BAY	1
6 671	4 720 643	4 727 314	7 319 658	2	MONTREAL	2
-	4 447 294	4 447 294	4 615 243	3	HAMILTON	3
-	3 703 765	3 703 765	4 532 848	4	QUEBEC	4
-	2 111 935	2 111 935	4 348 982	5	VANCOUVER	5
-	2 855 645	2 855 645	4 287 242	6	HOWE SOUND	6
12 658	1 314 451	1 327 109	4 198 310	7	HALIFAX	7
-	1 963 978	1 963 978	3 783 832	8	NORTH ARM FRASER RIV	8
-	2 175 423	2 175 423	3 249 002	9	PORT CARTIER	9
-	1 656 166	1 656 166	3 009 210	10	NEW WESTMINSTER	10
-	2 870 302	2 870 302	2 926 573	11	SOREL	11
-	1 903 339	1 903 339	2 878 056	12	EAST COAST VANC ISL	12
-	2 609 091	2 609 091	2 698 549	13	CLARKSON	13
-	10 958	10 958	2 517 140	14	HAVRE ST-PIERRE	14
-	2 243 632	2 243 632	2 487 939	15	BAIE COMEAU	15
-	-	-	2 477 697	16	COLBORNE	16
-	2 238 239	2 238 239	2 474 806	17	NANTICOKE	17
-	81 567	81 567	2 233 887	18	POINTE NOIRE	18
-	770 911	770 911	1 809 853	19	JERVIS INLET	19
-	462 547	462 547	1 784 505	20	SEPT-ILES	20
-	1 274 344	1 274 344	1 767 666	21	CAMPBELL RIVER	21
-	311 463	311 463	1 707 148	22	SARNIA	22
-	371 433	371 433	1 695 928	23	FRASER RIVER	23
-	561 536	561 536	1 636 272	24	SAINT JOHN	24
-	1 451 881	1 451 881	1 630 672	25	CROFTON	25
-	30 854	30 854	1 603 713	26	QUEEN CHARLOT. ISLES	26
-	1 227 705	1 227 705	1 370 758	27	NANAIMO	27
-	427 058	427 058	1 356 429	28	WINDSOR	28
-	116 098	116 098	1 320 036	29	W COAST VAN IS NORTH	29
-	820 726	820 726	1 133 734	30	POWELL RIVER	30
187 353	632 660	820 013	916 240	31	ST. JOHNS	31
-	91 196	91 196	901 099	32	GRINDSTONE	32
-	222 073	222 073	879 502	33	GODERICH	33
-	819 698	819 698	862 889	34	MIDLAND	34
-	769 797	769 797	826 236	35	TORONTO	35
-	-	-	777 285	36	BLUBBER BAY	36
-	661 576	661 576	763 397	37	VICTORIA	37
-	700 856	700 856	724 371	38	TROIS-RIVIERES	38
-	3 084	3 084	722 934	39	BEAVER COVE	39
-	163 475	163 475	688 239	40	JOHNSTONE STRAIT	40

TABLE 2: CARGO TONNES HANDLED AT CANADIAN PORTS IN COASTWISE SHIPPING, BY HANDLING PORT RANK, 1985

NO.	HANDLING PORT	RANK RANG	CARGO TONNES HANDLED  TONNAGE DE LA CARGAISON MANUTENTIONNEE	CARGO TONNES LOADED		TOTAL TONNES LOADED  TOTAL, TONNES CHARGEES
				TONNAGE DE LA CARGAISON CHARGEE		
				CONTAINER CONTENEUR	NON-CONTAINER NON-CONTENEUR	
1	PRINCE RUPERT	41	673 057	-	364 874	364 874
2	CHEMAINUS	42	669 486	-	464 144	464 144
3	CONTRECOEUR	43	641 686	-	139 430	139 430
4	PORT MELLON	44	612 727	-	11 523	11 523
5	PORT ALBERNI	45	578 074	-	112 183	112 183
6	LEVIS	46	569 831	-	529 867	529 867
7	BURRARD INLET	47	551 724	-	261 118	261 118
8	SAULT STE. MARIE	48	525 707	-	135 993	135 993
9	W COAST VAN IS SOUTH	49	511 575	-	489 654	489 654
10	SYDNEY	50	503 868	-	71 282	71 282
11	PORT COLBORNE	51	446 755	-	91 787	91 787
12	CHARLOTTETOWN	52	441 747	-	-	-
13	RIVERS INLET	53	413 406	-	399 209	399 209
14	PRESCOTT	54	410 132	-	121 162	121 162
15	MELORUM BAY	55	398 295	-	378 065	378 065
16	BECANCOUR	56	379 695	-	42 415	42 415
17	FORESTVILLE	57	377 762	-	376 047	376 047
18	PORT ALICE	58	374 269	-	132 662	132 662
19	LITTLE NARROWS	59	371 488	-	371 488	371 488
20	VANANDA	60	361 682	-	361 682	361 682
21	BADGELEY ISLAND	61	352 157	-	352 157	352 157
22	PICTON	62	349 373	-	285 537	285 537
23	ESQUIMALT	63	346 553	-	113 398	113 398
24	BRITANNIA BEACH	64	336 741	-	27 462	27 462
25	GOLD RIVER	65	324 557	-	173 062	173 062
26	PUGWASH	66	323 887	-	323 887	323 887
27	PARRY SOUND	67	317 029	-	-	-
28	RIMOUSKI	68	316 428	-	9 973	9 973
29	AMHERSTBURG	69	312 166	-	312 166	312 166
30	NS NES/N-E NDA	70	306 997	-	298 028	298 028
31	PORT MCNICOLL	71	305 711	-	11 600	11 600
32	CORNER BROOK	72	293 015	-	3 307	3 307
33	PORT AUX BASQUES	73	281 094	30 714	29 308	60 022
34	TEXADA ISLAND	74	289 507	-	289 417	289 417
35	KITIMAT	75	279 201	-	119 688	119 688
36	CHICOUTIMI	76	273 891	-	-	-
37	MATANE	77	268 237	-	19 610	19 610
38	NORTH SYDNEY	78	253 628	75 219	119 159	194 378
39	PORT HAWKESBURY	79	245 450	-	100 595	100 595
40	KINGSTON	80	233 052	-	62 889	62 889

COMPONENTS MAY NOT ADD UP TO TOTALS DUE TO ROUNDING

TABLEAU 2: TONNAGE DE LA CARGAISON MANUTENTIONNEE DANS LES PORTS CANADIENS AU TITRE DU CABOTAGE, SELON LE RANG DU PORT DE MANUTENTION, 1985

CARGO TONNES UNLOADED		TOTAL TONNES UNLOADED	CARGO TONNES HANDLED	RANK RANG	PORT DE MANUTENTION	NO.
CONTAINER	NON-CONTAINER					
CONTENEUR	NON-CONTENEUR	TOTAL TONNES DECHARGEES	TONNAGE DE LA CARGAISON MANUTENTIONNEE			
-	308 183	308 183	673 057	41	PRINCE RUPERT	1
-	205 343	205 343	669 486	42	CHEMAINUS	2
-	502 256	502 256	641 686	43	CONTRECOEUR	3
-	601 204	601 204	612 727	44	PORT MELLON	4
-	465 891	465 891	578 074	45	PORT ALBERNI	5
-	33 964	33 964	563 831	46	LEVIS	6
-	290 606	290 606	551 724	47	BURRARD INLET	7
-	389 714	389 714	525 707	48	SAULT STE. MARIE	8
-	21 921	21 921	511 575	49	W COAST VAN IS SOUTH	9
-	432 686	432 686	503 968	50	SYDNEY	10
-	354 968	354 968	446 755	51	PORT COLBORNE	11
-	441 747	441 747	441 747	52	CHARLOTTETOWN	12
-	14 198	14 198	413 406	53	RIVERS INLET	13
-	288 970	288 970	410 132	54	PRESCOTT	14
-	20 230	20 230	398 295	55	MELORUM BAY	15
-	337 280	337 280	379 695	56	BECANCOUR	16
-	1 715	1 715	377 762	57	FORESTVILLE	17
-	241 607	241 607	374 269	58	PORT ALICE	18
-	-	-	371 488	59	LITTLE NARROWS	19
-	-	-	361 682	60	VANANDA	20
-	-	-	352 157	61	BADGELEY ISLAND	21
-	63 836	63 836	349 373	62	PICTON	22
-	233 155	233 155	346 553	63	ESQUIMALT	23
-	309 278	309 278	336 741	64	BRITANNIA BEACH	24
-	151 495	151 495	324 557	65	GOLD RIVER	25
-	-	-	323 887	66	PUGWASH	26
-	317 029	317 029	317 029	67	PARRY SOUND	27
-	306 454	306 454	316 428	68	RIMOUSKI	28
-	-	-	312 166	69	AMHERSTBURG	29
-	8 969	8 969	306 997	70	NS NES/N-E NOA	30
-	294 111	294 111	305 711	71	PORT MCNICOLL	31
-	289 708	289 708	293 015	72	CORNER BROOK	32
75 219	155 853	231 072	291 094	73	PORT AUX BASQUES	33
-	91	91	289 507	74	TEXADA ISLAND	34
-	159 513	159 513	279 201	75	KITIMAT	35
-	273 891	273 891	273 891	76	CHICOUTIMI	36
-	248 627	248 627	268 237	77	MATANE	37
30 714	28 536	59 250	253 628	78	NORTH SYDNEY	38
-	144 855	144 855	245 450	79	PORT HAWKESBURY	39
-	170 163	170 163	233 052	80	KINGSTON	40

LES CHIFFRES AYANT ETE ARRONDIS, LA SOMME DES COMPOSANTES PEUT NE PAS CORRESPONDRE AUX TOTAUX

TABLE 2: CARGO TONNES HANDLED AT CANADIAN PORTS IN COASTWISE SHIPPING, BY HANDLING PORT RANK, 1995

NO.	HANDLING PORT	RANK RANG	CARGO TONNES HANDLED  TONNAGE DE LA CARGAISON MANUTENTIONNEE	CARGO TONNES LOADED		TOTAL TONNES LOADED  TOTAL, TONNES CHARGEES
				CONTAINER CONTENEUR	NON-CONTAINER NON-CONTENEUR	
1	HDLYRDDD	81	227 176	-	-	-
2	UCLUELET	82	213 205	-	213 205	213 205
3	PORT STANLEY	83	199 003	-	124 845	124 845
4	LADYSMITH	84	197 571	-	52 450	52 450
5	DWEN SOUND	85	171 397	-	5 075	5 075
6	BATH	86	163 697	-	163 697	163 697
7	BELLA COOLA	87	161 409	-	160 238	160 238
8	BOTWOOD	88	152 505	-	968	968
9	TEAKERNE ARM	89	150 527	-	23 940	23 940
10	NWT NES/TN-O NDA	90	147 969	-	32 275	32 275
11	HECATE STRAIT	91	147 008	-	147 008	147 008
12	SQUAMISH	92	146 241	-	111 420	111 420
13	THOROLD	93	143 133	-	-	-
14	GOOSE BAY	94	139 453	5 076	6 906	11 982
15	LEWISPORTE	95	138 273	5 029	11 452	16 481
16	DNT NES/NDA	96	133 936	-	-	-
17	KNIGHT INLET	97	126 387	-	126 049	126 049
18	SEYMDUR INLET	98	123 560	-	123 145	123 145
19	NFLD NES/T-N NDA	99	123 001	128	30 544	30 672
20	CHATHAM	100	114 855	-	-	-
21	CHATHAM SOUND	101	108 940	-	54 714	54 714
22	PORT ALFRED	102	97 540	-	-	-
23	MORRISBURG	103	93 325	-	-	-
24	VALLEYFIELD	104	92 794	-	31 572	31 572
25	SUMMERSIDE	105	89 053	-	-	-
26	OSHAWA	106	88 376	-	9 567	9 567
27	LONG POND	107	88 073	-	3 673	3 673
28	NEWCASTLE	108	83 994	-	-	-
29	TOBA INLET	109	79 028	-	78 446	78 446
30	BUTE INLET	110	78 732	-	51 372	51 372
31	KIMSQUIT	111	77 111	-	77 111	77 111
32	BELLEDUNE	112	76 402	-	-	-
33	COURTENAY	113	73 775	-	1 111	1 111
34	MILBANKE SOUND	114	72 831	-	69 233	69 233
35	COLLINGWOOD	115	72 200	-	-	-
36	CORNWALL	116	68 390	-	-	-
37	COWICHAN BAY	117	67 908	-	30 164	30 164
38	OAKVILLE	118	66 078	-	42 195	42 195
39	QUE NES/NDA	119	63 206	-	2 563	2 563
40	FITZ HUGH SOUND	120	60 145	-	58 988	58 988

COMPONENTS MAY NOT ADD UP TO TOTALS DUE TO ROUNDING

TABLEAU 2: TONNAGE DE LA CARGAISON MANUTENTIONNEE DANS LES PORTS CANADIENS AU TITRE DU CABOTAGE, SELON LE RANG DU PORT DE MANUTENTION, 1995

CARGO TONNES UNLOADED		TOTAL TONNES UNLOADED	CARGO TONNES HANDLED	RANG	PORT DE MANUTENTION	NO.
CONTAINER	NON-CONTAINER					
TONNAGE DE LA CARGAISON DECHARGEE		TOTAL, TONNES DECHARGEES	TONNAGE DE LA CARGAISON MANUTENTIONNEE	RANG		
CONTENEUR	NON-CONTENEUR					
-	227 176	227 176	227 176	81	HOLYROOD	1
-	-	-	213 205	82	UCLUELET	2
-	74 158	74 158	199 003	83	PORT STANLEY	3
-	145 121	145 121	197 571	84	LADYSMITH	4
-	166 322	166 322	171 397	85	OWEN SOUND	5
-	-	-	163 697	86	BATH	6
-	1 171	1 171	161 409	87	BELLA COOLA	7
-	151 537	151 537	152 505	88	BDTWOOD	8
-	126 587	126 587	150 527	89	TEAKERNE ARM	9
-	115 694	115 694	147 969	90	NWT NES/TN-O NDA	10
-	-	-	147 008	91	HECATE STRAIT	11
-	34 821	34 821	146 241	92	SQUAMISH	12
-	143 133	143 133	143 133	93	THOROLD	13
11 367	116 104	127 471	139 453	94	GOOSE BAY	14
2 081	119 711	121 792	138 273	95	LEWISPORTE	15
-	133 936	133 936	133 936	96	ONT NES/NOA	16
-	339	339	126 387	97	KNIGHT INLET	17
-	415	415	123 560	98	SEYMOUR INLET	18
374	91 955	92 328	123 001	99	NFLD NES/T-N NDA	19
-	114 855	114 855	114 855	100	CHATHAM	20
-	54 226	54 226	108 940	101	CHATHAM SOUND	21
-	97 540	97 540	97 540	102	PORT ALFRED	22
-	93 325	93 325	93 325	103	MORRISBURG	23
-	61 222	61 222	92 794	104	VALLEYFIELD	24
-	89 053	89 053	89 053	105	SUMMERSIOE	25
-	78 809	78 809	88 376	106	OSHAWA	26
-	84 400	84 400	88 073	107	LONG POND	27
-	83 994	83 994	83 994	108	NEWCASTLE	28
-	582	582	79 028	109	TOBA INLET	29
-	27 360	27 360	78 732	110	BUTE INLET	30
-	-	-	77 111	111	KIMSQUIT	31
-	76 402	76 402	76 402	112	BELLEDUNE	32
-	72 663	72 663	73 775	113	COURTENAY	33
-	3 598	3 598	72 831	114	MILBANKE SOUND	34
-	72 200	72 200	72 200	115	COLLINGWOOD	35
-	68 390	68 390	68 390	116	CORNWALL	36
-	37 744	37 744	67 908	117	COWICHAN BAY	37
-	23 883	23 883	66 078	118	OAKVILLE	38
-	60 643	60 643	63 206	119	QUE NES/NOA	39
-	1 157	1 157	60 145	120	FITZ HUGH SOUND	40

LES CHIFFRES AYANT ETE ARRONDIS, LA SOMME DES COMPOSANTES PEUT NE PAS CORRESPONDRE AUX TOTAUX

TABLE 2: CARGO TONNES HANDLED AT CANADIAN PORTS IN COASTWISE SHIPPING, BY HANDLING PORT RANK, 1985

NO.	HANDLING PORT	RANK RANG	CARGO TONNES HANDLED  TONNAGE DE LA CARGAISON MANUTENTIONNEE	CARGO TONNES LOADED		TOTAL TONNES LOADED  TOTAL, TONNES CHARGEEES
				CONTAINER CONTENEUR	NON-CONTAINER NON-CONTENEUR	
1	QUEBEC-NORTH/NORO	121	58 704	-	13 907	13 907
2	QUATSINO	122	56 880	-	55 338	55 338
3	DALHOUSIE	123	56 868	-	7 646	7 646
4	GASPE	124	53 198	-	-	-
5	CENTRE BAY	125	49 925	-	-	-
6	WALLACEBURG	126	49 667	-	49 667	49 667
7	BRITT	127	49 481	-	-	-
8	DIGBY	128	49 007	-	-	-
9	PEI NES/I-P-E NDA	129	48 265	-	-	-
10	SERPENT RIVER	130	47 173	-	-	-
11	MARYSTOWN	131	45 281	-	-	-
12	TWIN CREEKS	132	43 545	-	-	-
13	FROBISHER BAY	133	40 274	-	27	27
14	STEPHENVILLE	134	38 486	-	-	-
15	CARDINAL	135	38 401	-	-	-
16	RUPERT INLET	136	36 234	-	-	-
17	BROUGHTON STRAIT	137	35 091	-	34 763	34 763
18	QUEEN CHARLO. STRAIT	138	33 593	-	24 091	24 091
19	WHITEFISH	139	32 094	-	-	-
20	PORT HARDY	140	32 085	-	907	907
21	CLARENVILLE	141	31 901	-	-	-
22	MARATHON	142	31 725	-	-	-
23	RAGGED ISLAND	143	31 364	-	30 307	30 307
24	PORT MENIER	144	28 447	-	1 402	1 402
25	LITTLE CURRENT	145	27 622	-	-	-
26	STEWART	146	27 305	-	27 305	27 305
27	SOUTH BAY	147	27 216	-	27 216	27 216
28	BASSE CDTE-NORD	148	25 748	-	1 951	1 951
29	MASSET	149	24 161	-	21 944	21 944
30	NEW RICHMOND	150	22 962	-	-	-
31	LONG HARBDUR	151	22 223	-	17 469	17 469
32	TAHSIS	152	21 664	-	8 056	8 056
33	CHURCHILL	153	21 433	-	21 433	21 433
34	CUTLER	154	20 291	-	-	-
35	SOURIS	155	19 005	-	-	-
36	BLANC SABLON	156	18 902	-	1 905	1 905
37	COURTRIGHT	157	18 869	-	-	-
38	ARGENTIA	158	17 447	-	-	-
39	MONT-LOUIS	159	15 686	-	-	-
40	LIVERPOOL	160	15 299	-	-	-

COMPONENTS MAY NOT ADD UP TO TOTALS DUE TO ROUNDING

TABLEAU 2: TONNAGE DE LA CARGAISON MANUTENTIONNEE DANS LES PORTS CANADIENS AU TITRE DU CABOTAGE, SELON LE RANG DU PORT DE MANUTENTION, 1985

CARGO TONNES UNLOADED		TOTAL TONNES UNLOADED	CARGO TONNES HANDLED	RANK	PORT DE MANUTENTION	NO.
TONNAGE DE LA CARGAISON DECHARGEE				RANG		
CONTAINER	NON-CONTAINER	TOTAL TONNES DECHARGEES	TONNAGE DE LA CARGAISON MANUTENTIONNEE			
CONTENEUR	NON-CONTENEUR					
-	44 797	44 797	58 704	121	QUEBEC-NORTH/NDRD	1
-	1 542	1 542	56 880	122	QUATSIND	2
-	49 222	49 222	56 868	123	DALHOUSIE	3
-	53 198	53 198	53 198	124	GASPE	4
-	49 925	49 925	49 925	125	CENTRE BAY	5
-	-	-	49 667	126	WALLACEBURG	6
-	49 481	49 481	49 481	127	BRITT	7
-	49 007	49 007	49 007	128	DIGBY	8
-	48 265	48 265	48 265	129	PEI NES/I-P-E NDA	9
-	47 173	47 173	47 173	130	SERPENT RIVER	10
-	45 281	45 281	45 281	131	MARYSTOWN	11
-	43 545	43 545	43 545	132	TWIN CREEKS	12
-	40 247	40 247	40 274	133	FROBISHER BAY	13
-	38 486	38 486	38 486	134	STEPHENVILLE	14
-	38 401	38 401	38 401	135	CARDINAL	15
-	36 234	36 234	36 234	136	RUPERT INLET	16
-	328	328	35 091	137	BROUGHTON STRAIT	17
-	9 502	9 502	33 593	138	QUEEN CHARLO. STRAIT	18
-	32 094	32 094	32 094	139	WHITEFISH	19
-	31 178	31 178	32 085	140	PORT HARDY	20
-	31 901	31 901	31 901	141	CLARENVILLE	21
-	31 725	31 725	31 725	142	MARATHON	22
-	1 057	1 057	31 364	143	RAGGED ISLAND	23
-	27 045	27 045	28 447	144	PORT MENIER	24
-	27 622	27 622	27 622	145	LITTLE CURRENT	25
-	-	-	27 305	146	STEWART	26
-	-	-	27 216	147	SOUTH BAY	27
-	23 797	23 797	25 748	148	BASSE COTE-NORD	28
-	2 217	2 217	24 161	149	MASSET	29
-	22 962	22 962	22 962	150	NEW RICHMOND	30
-	4 754	4 754	22 223	151	LONG HARBOUR	31
-	13 608	13 608	21 664	152	TAHSIS	32
-	-	-	21 433	153	CHURCHILL	33
-	20 291	20 291	20 291	154	CUTLER	34
-	19 005	19 005	19 005	155	SOURIS	35
-	16 997	16 997	18 902	156	BLANC SABLON	36
-	18 869	18 869	18 869	157	COURTRIGHT	37
-	17 447	17 447	17 447	158	ARGENTIA	38
-	15 686	15 686	15 686	159	MONT-LOUIS	39
-	15 299	15 299	15 299	160	LIVERPOOL	40

LES CHIFFRES AYANT ETE ARRONDIS, LA SOMME DES COMPOSANTES PEUT NE PAS CORRESPONDRE AUX TOTAUX.

TABLE 2: CARGO TONNES HANDLED AT CANADIAN PORTS IN COASTWISE SHIPPING, BY HANDLING PORT RANK, 1985

NO.	HANDLING PORT	RANK	CARGO TONNES HANDLED TONNAGE DE LA CARGAISON MANUTENTIONNEE	CARGO TONNES LOADED TONNAGE DE LA CARGAISON CHARGEES		TOTAL TONNES LOADED TOTAL TONNES CHARGEES
				CONTAINER CONTENEUR	NON-CONTAINER NON-CONTENEUR	
1	SHELBURNE	161	14 442	-	-	-
2	BAMBERTON	162	13 548	-	91	91
3	BATHURST	163	11 717	-	-	-
4	BURGED	164	10 768	-	621	621
5	YARMOUTH	165	10 142	-	-	-
6	POINTE-AU-PIC	166	10 048	-	-	-
7	PASPEBIAC	167	9 642	-	-	-
8	BAY ROBERTS	168	9 380	-	119	119
9	SKIDEGATE	169	9 375	-	9 375	9 375
10	PICTOU	170	9 072	-	9 072	9 072
11	PORT MCNEILL	171	8 881	-	272	272
12	CHANDLER	172	8 321	-	-	-
13	COME BY CHANCE	173	7 822	-	-	-
14	PORTLAND INLET	174	6 981	-	-	-
15	ALERT BAY	175	6 561	-	907	907
16	RAMEA	176	5 918	-	883	883
17	PELEE ISLAND	177	5 899	-	4 963	4 963
18	HARBOUR GRACE	178	5 753	-	59	59
19	BAIE VERTE	179	5 083	-	-	-
20	HAWKES BAY	180	4 965	-	-	-
21	DCEAN FALLS	181	4 909	-	4 909	4 909
22	GRAND BANK	182	4 898	-	3	3
23	GRAND MANAN	183	4 798	-	-	-
24	ST AUGUSTIN	184	4 659	-	240	240
25	HARBOUR BRETON	185	3 951	-	655	655
26	BRIDGEWATER	186	3 710	-	-	-
27	ST. ALBANS	187	3 700	-	-	-
28	FORTUNE	188	3 513	-	-	-
29	CATALINA	189	2 175	-	-	-
30	BC NES/C-B NDA	190	2 162	-	-	-
31	WATSON ISLAND	191	1 968	-	-	-
32	PORT HOPE SIMPSON	192	1 415	-	211	211
33	NAMU	193	1 052	-	-	-
34	KINGSVILLE	194	936	-	936	936
35	SEWELL INLET	195	907	-	-	-
36	CARMANVILLE	196	800	-	-	-
37	BELL ISLAND	197	440	-	-	-
38	STE-ANNE-DES-MONTS	198	332	-	-	-
39	RIVIERE-DU-LOUP	199	247	-	100	100
40	LDUGHBDROUGH INLET	200	24	-	-	-

COMPONENTS MAY NOT ADD UP TO TOTALS DUE TO ROUNDING



TABLEAU 2: TONNAGE DE LA CARGAISON MANUTENTIONNEE DANS LES PORTS CANADIENS AU TITRE DU CABOTAGE, SELON LE RANG DU PORT DE MANUTENTION, 1985

CARGO TONNES UNLOADED		TOTAL TONNES UNLOADED	CARGO TONNES HANDLED	RANK	PORT DE MANUTENTION	NO.
TONNAGE DE LA CARGAISON DECHARGEE				RANG		
CONTAINER	NON-CONTAINER	TOTAL, TONNES DECHARGEES	TONNAGE DE LA CARGAISON MANUTENTIONNEE			
CONTENEUR	NON-CONTENEUR					
-	14 442	14 442	14 442	161	SHELBURNE	1
-	13 458	13 458	13 548	162	BAMBERTON	2
-	11 717	11 717	11 717	163	BATHURST	3
-	10 146	10 146	10 768	164	BURGED	4
-	10 142	10 142	10 142	165	YARMDUTH	5
-	10 048	10 048	10 048	166	POINTE-AU-PIC	6
-	9 642	9 642	9 642	167	PASPEBIAC	7
-	9 260	9 260	9 380	168	BAY ROBERTS	8
-	-	-	9 375	169	SKIDEGATE	9
-	-	-	9 072	170	PICTOU	10
-	8 609	8 609	8 881	171	PORT MCNEILL	11
-	8 321	8 321	8 321	172	CHANDLER	12
-	7 822	7 822	7 822	173	COME BY CHANCE	13
-	6 981	6 981	6 981	174	PORTLAND INLET	14
-	5 654	5 654	6 561	175	ALERT BAY	15
-	5 035	5 035	5 918	176	RAMEA	16
-	936	936	5 899	177	PELEE ISLAND	17
-	5 694	5 694	5 753	178	HARBOUR GRACE	18
-	5 083	5 083	5 083	179	BAIE VERTE	19
-	4 965	4 965	4 965	180	HAWKES BAY	20
-	-	-	4 909	181	OCEAN FALLS	21
-	4 895	4 895	4 898	182	GRAND BANK	22
-	4 798	4 798	4 798	183	GRAND MANAN	23
-	4 419	4 419	4 659	184	ST AUGUSTIN	24
-	3 296	3 296	3 951	185	HARBOUR BRETDN	25
-	3 710	3 710	3 710	186	BRIDGEWATER	26
-	3 700	3 700	3 700	187	ST. ALBANS	27
-	3 513	3 513	3 513	188	FORTUNE	28
-	2 175	2 175	2 175	189	CATALINA	29
-	2 162	2 162	2 162	190	BC NES/C-B NDA	30
-	1 968	1 968	1 968	191	WATSON ISLAND	31
-	1 204	1 204	1 415	192	PORT HDPE SIMPSDN	32
-	1 052	1 052	1 052	193	NAMU	33
-	-	-	936	194	KINGSVILLE	34
-	907	907	907	195	SEWELL INLET	35
-	800	800	800	196	CARMANVILLE	36
-	440	440	440	197	BELL ISLAND	37
-	332	332	332	198	STE-ANNE-DES-MONTS	38
-	147	147	247	199	RIVIERE-DU-LOUP	39
-	24	24	24	200	LOUGHBDRDUGH INLET	40

LES CHIFFRES AYANT ETE ARRONDIS, LA SOMME DES COMPOSANTES PEUT NE PAS CORRESPONDRE AUX TOTAUX

TABLE 2: CARGO TONNES HANDLED AT CANADIAN PORTS IN COASTWISE SHIPPING, BY HANDLING PORT RANK, 1985

NO.	HANDLING PORT	RANK RANG	CARGO TONNES HANDLED  TONNAGE DE LA CARGAISON MANUTENTIONNEE	CARGO TONNES LOADED		TOTAL TONNES LOADED  TOTAL, TONNES CHARGEES
				CONTAINER CONTENEUR	NON-CONTAINER NON-CONTENEUR	
1	GRAND TOTAL		123 433 752	326 453	61 390 423	61 716 876

TABLEAU 2: TONNAGE DE LA CARGAISON MANUTENTIONNEE DANS LES PORTS CANADIENS AU TITRE DU CABOTAGE, SELON LE RANG DU PORT DE MANUTENTION, 1955

CARGO TONNES UNLOADED		TOTAL TONNES UNLOADED	CARGO TONNES HANDLED	RANK	PORT DE MANUTENTION	NO.
TONNAGE DE LA CARGAISON DECHARGEE				RANG		
CONTAINER	NON-CONTAINER	TOTAL TONNES DECHARGEES	TONNAGE DE LA CARGAISON MANUTENTIONNEE			
CONTENEUR	NON-CONTENEUR					
326 453	61 390 423	61 716 876	123 433 752		TOTAL GLOBAL	1

TABLE 3: CARGO TONNES HANDLED AT CANADIAN PORTS IN COASTWISE SHIPPING, BY COMMODITY AND CANADIAN REGION, 1985

NO.	CODE	COMMODITY DESCRIPTION	TOTAL		ATLANTIC - ATLANTIQUE		ST-LAWRENCE - ST-LAURENT	
			CARGO TONNES LOADED	CARGO TONNES UNLOADED	CARGO TONNES LOADED	CARGO TONNES UNLOADED	CARGO TONNES LOADED	CARGO TONNES UNLOADED
			TONNAGE DE LA CARGAISON CHARGÉE	TONNAGE DE LA CARGAISON DECHARGÉE	TONNAGE DE LA CARGAISON CHARGÉE	TONNAGE DE LA CARGAISON DECHARGÉE	TONNAGE DE LA CARGAISON CHARGÉE	TONNAGE DE LA CARGAISON DECHARGÉE
1	01000	MEAT AND MEAT PREPARATIONS	1 315	1 315	1 315	1 315	-	-
2	03000	FISH	12 691	12 691	10 773	10 773	-	-
3	04000	OTHER MARINE PRODUCTS	325	325	325	325	-	-
4	05000	DAIRY PRODUCTS, EGGS AND HONEY	1 920	1 920	1 920	1 920	-	-
5	06111	BARLEY	726 963	726 963	793	16 991	-	618 963
6	06127	CORN	374 096	374 096	2 100	18 584	-	297 311
7	06131	OATS	72 221	72 221	583	3 469	-	28 855
8	06152	RYE	1 600	1 600	-	-	-	-
9	06156	WHEAT	10 869 201	10 869 201	543	146 169	11 492	9 038 303
10	06999	OTHER CEREAL GRAINS AND CEREAL GRAIN PRODUCTS	73 979	73 979	1 628	1 790	161	10 539
11	07000	FRUITS AND FRUIT PREPARATIONS	1 591	1 591	1 577	1 591	14	-
12	09000	VEGETABLES AND VEGETABLE PREPARATIONS	2 035	2 035	2 035	2 035	-	-
13	10000	SUGAR AND SUGAR PREPARATIONS	10 124	10 124	589	624	9 525	-
14	11000	COCOA, COFFEE, TEA AND SPICES	657	657	657	657	-	-
15	12000	MARGARINE, SHORTENING AND LARD	68	68	68	68	-	-
16	14000	OTHER FOODS, FOOD MATERIALS AND FOOD PREPARATIONS	36 559	36 559	34 156	36 123	1 968	-
17	15000	FODDER AND FEED (EXCEPT UNMILLED CEREALS)	103 028	103 028	13 066	18 375	703	50 099
18	17000	BEVERAGES	33 528	33 528	32 124	33 528	765	-
19	18000	TOBACCO	16	16	16	16	-	-
20	20000	CRUDE ANIMAL PRODUCTS, INEDIBLE (EXCEPT FIBRES)	96	96	96	96	-	-
21	21226	FLAXSEED	10 798	10 798	-	-	-	-
22	21243	RAPESEED	153 091	153 091	-	-	-	-
23	21260	SOYA BEANS	70 002	70 002	39	39	22 852	-
24	21999	OTHER CRUDE VEG. PRODUCTS, INEDIBLE (EXCEPT TOBACCO, FIBRES AND WOOD)	810	810	810	810	-	-
25	23100	LOGS AND BOLTS	10 255 419	10 255 419	-	-	-	-
26	23899	PULPWOOD	4 062 873	4 062 873	592	652	376 107	376 047
27	23999	OTHER CRUDE WOOD MATERIALS	1 169	1 169	864	1 018	305	151
28	24000	TEXTILE AND RELATED FIBRES (INCLUDING WASTE)	3 645	3 645	-	-	-	-
29	25100	IRON ORES, CONCENTRATES AND SCRAP	5 079 934	5 079 934	476	85 456	4 501 179	491 430
30	25700	ZINC IN ORES, CONC. AND SCRAP	29 954	29 954	7 646	-	-	7 646
31	25900	OTHER METAL-BEARING ORES, CONCENTRATES AND SCRAP	2 515 569	2 515 569	1 689	1 542	2 513 881	2 504 388
32	26100	COAL	2 133 470	2 133 470	60 698	32 061	11 826	72 363
33	26210	CRUDE PETROLEUM	927 976	927 976	26 310	846 645	888 213	77 546
34	27200	CLAY AND OTHER CRUDE REFRACTORY MATERIALS	25 074	25 074	-	-	-	25 006

COMPONENTS MAY NOT ADD UP TO TOTALS DUE TO ROUNDING

TABLEAU 3: TONNAGE DE LA CARGAISON MANUTENTIONNEE DANS LES PORTS CANADIENS AU TITRE DU CABOTAGE, SELON LA MARCHANDISE ET LA REGION DU CANADA, 1985

GREAT-LAKES - GRANDS LACS		PACIFIC - PACIFIQUE		TOTAL		CODE	DESCRIPTION DE LA MARCHANDISE	NO.
CARGO TONNES LOADED	CARGO TONNES UNLOADED	CARGO TONNES LOADED	CARGO TONNES UNLOADED	CARGO TONNES LOADED	CARGO TONNES UNLOADED			
TONNAGE DE LA CARGAISON CHARGEE	TONNAGE DE LA CARGAISON DECHARGEE	TONNAGE DE LA CARGAISON CHARGEE	TONNAGE DE LA CARGAISON DECHARGEE	TONNAGE DE LA CARGAISON CHARGEE	TONNAGE DE LA CARGAISON DECHARGEE			
-	-	-	-	1 315	1 315	01000	VIANDES ET PREPS. A BASE DE VIANDES	1
-	-	1 918	1 918	12 691	12 691	03000	POISSON	2
-	-	-	-	325	325	04000	AUTRES PRODUITS MARINS	3
-	-	-	-	1 920	1 920	05000	PRODUITS LAITIERS, DEUFS ET MIEL	4
726 170	91 009	-	-	726 963	726 963	06111	ORGE	5
371 996	58 201	-	-	374 096	374 096	06127	MAIS	6
71 638	39 897	-	-	72 221	72 221	06131	AVOINE	7
1 600	1 600	-	-	1 600	1 600	06152	SEIGLE	8
10 857 166	1 684 729	-	-	10 869 201	10 869 201	06156	BLE	9
72 190	61 651	-	-	73 979	73 979	06999	AUTRES GRAINS ET PROD. DE CEREALES	10
-	-	-	-	1 591	1 591	07000	FRUITS ET PREPS. A BASE DE FRUITS	11
-	-	-	-	2 035	2 035	09000	LEGUMES ET PREPS. A BASE DE LEGUMES	12
-	9 500	-	-	10 124	10 124	10000	SUCRE ET PREPS. A BASE DE SUCRE	13
-	-	-	-	657	657	11000	CACAO, CAFE, THE ET EPICES	14
-	-	-	-	68	68	12000	MARGARINE, GRAISSE PREPAREE ET SAINDOUX	15
435	435	-	-	36 559	36 559	14000	AUTRES ALIMENTS, INGR. ET PREPS. ALIMENTAIRES	16
89 259	34 554	-	-	103 028	103 028	15000	FOURRAGE ET ALIMENTS POUR ANIMAUX (SAUF CEREALES NON MOULUES)	17
638	-	-	-	33 528	33 528	17000	BOISSONS	18
-	-	-	-	16	16	18000	TABACS	19
-	-	-	-	96	96	20000	PRODUITS BRUTS D'ORIGINE ANIMAL, NON COMEST. (SAUF LES FIBRES)	20
10 798	10 798	-	-	10 798	10 798	21226	GRAINES DE LIN	21
153 091	153 091	-	-	153 091	153 091	21243	GRAINES DE COLZA	22
47 111	69 963	-	-	70 002	70 002	21260	FEVES DE SOYA	23
-	-	-	-	810	810	21999	AUTRES PROD. BRUTS D'ORIG. VEG., NON COMEST. (SAUF TABAC, FIBRES ET BOIS)	24
-	-	10 255 419	10 255 419	10 255 419	10 255 419	23100	BILLES ET BILLOTS	25
-	-	3 686 174	3 686 174	4 062 873	4 062 873	23899	BOIS A PATE	26
-	-	-	-	1 169	1 169	23999	AUTRES MATIERES DE BOIS BRUTES	27
3 645	3 645	-	-	3 645	3 645	24000	TEXTILE ET FIBRES CONNEXES (Y COMPRIS LES DECHETS)	28
576 918	4 501 688	1 361	1 361	5 079 934	5 079 934	25100	MINERAIS DE FER, CONCENTRES ET FERRAILLE	29
-	-	22 308	22 308	29 954	29 954	25700	ZINC, MINERAIS, CDNC. ET DECHETS	30
-	9 639	-	-	2 515 569	2 515 569	25900	AUTRES METAUX, MINERAIS, CONCENTRES ET DECHETS	31
2 000 067	2 000 067	60 879	28 979	2 133 470	2 133 470	26100	HOUILLE	32
13 454	3 786	-	-	927 976	927 976	26210	PETROLE BRUT	33
25 006	-	68	68	25 074	25 074	27200	ARGILES ET AUTRES MATIERES REFRACTAIRES BRUTES	34

LES CHIFFRES AYANT ETE ARRONDIS, LA SOMME DES COMPOSANTES PEUT NE PAS CORRESPONDRE AUX TOTAUX

TABLE 3: CARGO TONNES HANDLED AT CANADIAN PORTS IN COASTWISE SHIPPING, BY COMMODITY AND CANADIAN REGION, 1985

NO.	CODE	COMMODITY DESCRIPTION	TOTAL		ATLANTIC - ATLANTIQUE		ST-LAWRENCE - ST-LAURENT	
			CARGO TONNES LOADED	CARGO TONNES UNLOADED	CARGO TONNES LOADED	CARGO TONNES UNLOADED	CARGO TONNES LOADED	CARGO TONNES UNLOADED
			TONNAGE DE LA CARGAISON CHARGÉE	TONNAGE DE LA CARGAISON DECHARGÉE	TONNAGE DE LA CARGAISON CHARGÉE	TONNAGE DE LA CARGAISON DECHARGÉE	TONNAGE DE LA CARGAISON CHARGÉE	TONNAGE DE LA CARGAISON DECHARGÉE
1	27660	LIMESTONE	4 323 337	4 323 337	3 041	3 041	-	94 038
2	27689	SAND AND GRAVEL	914 087	914 087	318 684	338 733	20 120	71
3	27940	GYPSUM	906 623	906 623	896 644	-	-	631 940
4	27965	PHOSPHATE ROCK	10 982	10 982	10 982	-	-	10 982
5	27969	SALT	2 354 812	2 354 812	1 153 025	175 326	5 178	1 335 634
6	27979	SULPHUR	16 308	16 308	-	-	8 513	8 513
7	27990	OTHER CRUDE NON-METALLIC MINERALS	389 170	389 170	1 458	1 458	27 704	1 736
8	29000	OTHER WASTE AND SCRAP MATERIALS	1 155 957	1 155 957	6 355	5 555	1 575	2 375
9	33100	LUMBER AND SAWN TIMBER	662 145	662 145	13 410	21 165	7 824	70
10	33999	OTHER WOOD FABRICATED MATERIALS	10 544	10 544	9 386	9 346	286	327
11	34000	PULP	567 177	567 177	6 551	14 021	204	-
12	35109	NEWSPRINT	393 616	393 616	3 864	3 864	182 765	182 765
13	35999	OTHER PAPER AND PAPERBOARD	42 635	42 635	29 192	31 908	3 660	943
14	38999	TEXTILE FABRICATED MATERIALS	276	276	256	276	20	-
15	39000	DILS, FATS, WAXES, EXTR. AND DER., ANIMAL AND VEG.	3 804	3 804	655	245	-	3 409
16	40400	METALLIC SALTS & PEROXYSALTS OF INDRGANIC ACIDS	448 173	448 173	1 083	47 672	169	52 981
17	40500	OTHER INORGANIC CHEMICALS	1 906	1 906	6	6	-	-
18	41652	POTASSIUM CHLORIDE (MURIATE OF POTASH)	240 324	240 324	2 309	2 309	-	38 647
19	42999	OTHER CHEMICALS AND RELATED PRODUCTS	396 065	396 065	11 800	38 101	45 028	54 183
20	43100	GASOLINE	3 076 615	3 076 615	1 255 350	1 272 631	868 779	874 580
21	43200	FUEL OIL	6 042 354	6 042 354	2 122 896	2 558 522	1 960 558	1 736 409
22	43500	COKE OF PETROLEUM AND COAL	178 797	178 797	16 412	4 754	119 929	156 362
23	43990	OTHER PETROLEUM AND COAL PRODUCTS	133 874	133 874	23 685	29 965	53 131	25 611
24	44500	PLATE, SHEET AND STRIP STEEL	25 821	25 821	540	540	-	-
25	44999	OTHER IRON, STEEL AND ALLOYS	151 281	151 281	7 936	8 868	23 519	2 949
26	45000	NON-FERROUS METALS	60 962	60 962	-	-	60 962	60 962
27	46000	METAL FABRICATED BASIC PRODUCTS	5 136	5 136	2 536	4 224	1 917	229
28	47500	CEMENT (INCL. CEMENT AND CONCRETE BASIC PRODUCTS)	586 937	586 937	8 436	5 706	2 065	29 795
29	47999	OTHER NON-METALLIC MINERAL BASIC PRODUCTS	11 619	11 619	4 038	4 550	2 884	2 372
30	49000	MISCELLANEOUS FABRICATED MATERIALS	335	335	220	220	-	-
31	55199	MACHINERY	18 113	18 113	8 338	9 131	2 299	1 509
32	63799	TRANSPORTATION AND COMMUNICATION EQUIPMENT	44 790	44 790	41 571	41 246	698	968
33	77199	EQUIPMENT, N.E.S.	15 433	15 433	5 496	5 478	351	331

COMPONENTS MAY NOT ADD UP TO TOTALS DUE TO ROUNDING

TABLEAU 3: TONNAGE DE LA CARGAISON MANUTENTIONNEE DANS LES PORTS CANADIENS AU TITRE DU CABOTAGE, SELON LA MARCHANDISE ET LA REGION DU CANADA, 1995

GREAT-LAKES - GRANDS LACS		PACIFIC - PACIFIQUE		TOTAL		CODE	DESCRIPTION DE LA MARCHANDISE	NO.
CARGO TONNES LOADED	CARGO TONNES UNLOADED	CARGO TONNES LOADED	CARGO TONNES UNLOADED	CARGO TONNES LOADED	CARGO TONNES UNLOADED			
TONNAGE DE LA CARGAISON CHARGEE	TONNAGE DE LA CARGAISON DECHARGEE	TONNAGE DE LA CARGAISON CHARGEE	TONNAGE DE LA CARGAISON DECHARGEE	TONNAGE DE LA CARGAISON CHARGEE	TONNAGE DE LA CARGAISON DECHARGEE			
2 880 778	2 786 740	1 439 519	1 439 519	4 323 337	4 323 337	27660	CALCAIRE	1
-	-	575 284	575 284	914 087	914 087	27689	SABLE ET GRAVIER	2
-	264 704	9 979	9 979	906 623	906 623	27940	GYPSE	3
-	-	-	-	10 982	10 982	27965	ROCHE PHOSPHATEE	4
1 196 609	835 852	-	8 000	2 354 812	2 354 812	27969	SEL	5
-	-	7 796	7 796	16 308	16 308	27979	SOUFRE	6
352 198	378 166	7 810	7 810	389 170	389 170	27990	AUTRES MINERAUX NON-METALLIQUES BRUTS	7
6 595	6 595	1 141 432	1 141 432	1 155 957	1 155 957	29000	AUTRES DECHETS ET REBUTS	8
89 487	89 487	551 424	551 424	662 145	662 145	33100	BOIS DE CONSTRUCTION ET SCIAGES	9
872	872	-	-	10 544	10 544	33999	AUTRES DEMI-PRODUITS EN BOIS	10
-	-	560 421	553 155	567 177	567 177	34000	PATE	11
-	-	206 987	206 987	393 616	393 616	35109	PAPIER JOURNAL	12
-	-	9 783	9 783	42 635	42 635	35999	AUTRE PAPIER ET CARTON	13
-	-	-	-	276	276	38999	DEMI-PRODUITS EN TEXTILES	14
3 000	-	150	150	3 804	3 804	39000	HUILES, CORPS GRAS, CIRES, EXTR. ET DER., D'ORIG. ANIM. ET VEG.	15
322 785	223 384	124 135	124 135	448 173	448 173	40400	SELS ET PERSELS METALLIQUES D'ACIDES INORGANIQUES	16
-	-	1 900	1 900	1 906	1 906	40500	AUTRES PRODUITS CHIMIQUES INORGANIQUES	17
238 015	199 368	-	-	240 324	240 324	41652	CHLORURE DE POTASSIUM (MURIATE DE POTASSE)	18
181 571	146 115	157 666	157 666	396 065	396 065	42999	AUTRES PRODUITS CHIMIQUES ET CONNEXES	19
411 377	388 296	541 108	541 108	3 076 615	3 076 615	43100	ESSENCE	20
795 483	584 006	1 163 418	1 163 418	6 042 354	6 042 354	43200	MAZOUT	21
24 775	-	17 681	17 681	178 797	178 797	43500	COKE DE PETROLE ET DE HOUILLE	22
52 499	73 739	4 559	4 559	133 874	133 874	43990	AUTRES PRODUITS DU PETROLE ET DE LA HOUILLE	23
25 281	25 281	-	-	25 821	25 821	44500	TOLES, FEUILLES ET FEUILLARDS D'ACIER	24
63 398	83 036	56 428	56 428	151 281	151 281	44999	FER, ACIER ET ALLIAGES, AUTRES	25
-	-	-	-	60 962	60 962	45000	METAUX NON FERREUX	26
108	108	575	575	5 136	5 136	46000	DEMI-PRODUITS DE BASE EN METAL	27
497 385	472 385	79 050	79 050	586 937	586 937	47500	CIMENT (INCL. CIMENT ET PRODUITS DE BASE EN CIMENT ET EN BET	28
86	86	4 611	4 611	11 619	11 619	47999	AUTRES PRODUITS MINERAUX NON METALLIQUES DE BASE	29
-	-	114	114	335	335	49000	DEMI-PRODUITS DIVERS	30
57	57	7 419	7 419	18 113	18 113	55199	MACHINERIE	31
351	416	2 140	2 140	44 790	44 790	63799	MATERIEL DE TRANSPORT ET DE COMMUNICATIONS	32
165	204	9 421	9 421	15 433	15 433	77199	MATERIEL, N.D.A.	33

LES CHIFFRES AYANT ETE ARRONDIS, LA SOMME DES COMPOSANTES PEUT NE PAS CORRESPONDRE AUX TOTAUX

TABLE 3: CARGO TONNES HANDED AT CANADIAN PORTS IN COASTWISE SHIPPING, BY COMMODITY AND CANADIAN REGION, 1985

NO.	CODE	COMMODITY DESCRIPTION	TOTAL		ATLANTIC - ATLANTIQUE		ST-LAWRENCE - ST-LAURENT	
			CARGO TONNES LOADED	CARGO TONNES UNLOADED	CARGO TONNES LOADED	CARGO TONNES UNLOADED	CARGO TONNES LOADED	CARGO TONNES UNLOADED
			TONNAGE DE LA CARGAISON CHARGEE	TONNAGE DE LA CARGAISON DECHARGEE	TONNAGE DE LA CARGAISON CHARGEE	TONNAGE DE LA CARGAISON DECHARGEE	TONNAGE DE LA CARGAISON CHARGEE	TONNAGE DE LA CARGAISON DECHARGEE
1	92199	PERSONAL AND HOUSEHLD GOODS	3 818	3 818	3 818	3 818	-	-
2	96999	MISCELLANEOUS	17 453	17 453	16 376	16 320	707	762
3	99500	GENERAL CARGO	913 800	913 800	258 630	449 687	211 528	20 472
4		GRAND TOTAL	61 716 876	61 716 876	6 448 466	6 371 358	11 951 375	18 930 589



TABLEAU 3: TONNAGE DE LA CARGAISON MANUTENTIONNEE DANS LES PORTS CANADIENS AU TITRE DU CABOTAGE, SELON LA MARCHANDISE ET LA REGION DU CANADA, 1985

GREAT-LAKES - GRANDS LACS		PACIFIC - PACIFIQUE		TOTAL		CODE	DESCRIPTION DE LA MARCHANDISE	NO.
CARGO TONNES LOADED	CARGO TONNES UNLOADED	CARGO TONNES LOADED	CARGO TONNES UNLOADED	CARGO TONNES LOADED	CARGO TONNES UNLOADED			
TONNAGE DE LA CARGAISON CHARGEE	TONNAGE DE LA CARGAISON DECHARGEE	TONNAGE DE LA CARGAISON CHARGEE	TONNAGE DE LA CARGAISON DECHARGEE	TONNAGE DE LA CARGAISON CHARGEE	TONNAGE DE LA CARGAISON DECHARGEE			
-	-	-	-	3 818	3 818	92199	ARTICLES DE SOINS PERSONNELS ET ARTICLES MENAGERS	1
49	49	321	321	17 453	17 453	96999	DIVERS	2
360	360	443 283	443 283	913 800	913 800	99500	FRET GENERAL	3
22 164 497	15 293 558	21 152 538	21 121 372	61 716 876	61 716 876		TOTAL GLOBAL	4

TABLE 4: CARGO TONNES HANDLED AT CANADIAN PORTS IN COASTWISE SHIPPING, BY COMMODITY RANK, 1985

NO.	CODE	COMMODITY DESCRIPTION	RANK RANG	CARGO TONNES HANDLED  TONNAGE DE LA CARGAISON MANUTENTIDNNEE	CARGO TONNES LOADED		TOTAL TONNES LOADED  TOTAL, TONNES CHARGEES
					TONNAGE DE LA CARGAISON CONTAINER CDNTENEUR	NON-CONTAINER NON-CDNTENEUR	
1	06156	WHEAT	1	21 738 402	-	10 869 201	10 869 201
2	23100	LOGS AND BOLTS	2	20 510 838	-	10 255 419	10 255 419
3	43200	FUEL OIL	3	12 084 708	84	6 042 270	6 042 354
4	25100	IRDN DRES, CDNCONCENTRATES AND SCRAP	4	10 159 868	-	5 079 934	5 079 934
5	27660	LIMESTDNE	5	8 646 675	41	4 323 296	4 323 337
6	23899	PULPWODD	6	8 125 746	-	4 062 873	4 062 873
7	43100	GASDLNE	7	6 153 230	8	3 076 607	3 076 615
8	25900	DITHER METAL-BEARING ORES, CDNCONCENTRATES AND SCRAP	8	5 031 139	544	2 515 025	2 515 569
9	27969	SALT	9	4 709 624	2 258	2 352 554	2 354 812
10	26100	COAL	10	4 266 940	31	2 133 439	2 133 470
11	29000	OTHER WASTE AND SCRAP MATERIALS	11	2 311 914	15	1 155 942	1 155 957
12	26210	CRUDE PETROLEUM	12	1 855 952	-	927 976	927 976
13	27689	SAND AND GRAVEL	13	1 828 174	132	913 955	914 087
14	99500	GENERAL CARGO	14	1 827 600	224 779	689 021	913 800
15	27940	GYPSPUM	15	1 813 246	-	906 623	906 623
16	06111	BARLEY	16	1 453 927	82	726 882	726 963
17	33100	LUMBER AND SAWN TIMBER	17	1 324 290	1 180	660 964	662 146
18	47500	CEMENT (INCL. CEMENT AND CONCRETE BASIC PRODUCTS)	18	1 173 874	1 047	585 889	586 937
19	34000	PULP	19	1 134 353	112	567 064	567 177
20	40400	METALLIC SALTS & PERDXYSALTS DF INORGANIC ACIDS	20	896 346	343	447 830	448 173
21	42999	OTHER CHEMICALS AND RELATED PRODUCTS	21	792 130	2 974	393 091	396 065
22	35109	NEWSPRINT	22	787 232	423	393 193	393 616
23	27990	OTHER CRUDE NON-METALLIC MINERALS	23	778 340	388	388 782	389 170
24	06127	CDRN	24	748 193	251	373 846	374 096
25	41652	PDTASSIUM CHLDRIDE (MURIATE OF PDTASH)	25	480 649	40	240 285	240 324
26	43500	CDKE OF PETROLEUM AND COAL	26	357 594	-	178 797	178 797
27	21243	RAPESEED	27	306 182	-	153 091	153 091
28	44999	OTHER IRDN, STEEL AND ALLOYS	28	302 562	1 221	150 060	151 281
29	43990	OTHER PETROLEUM AND COAL PRODUCTS	29	267 748	1 555	132 319	133 874
30	15000	FODDER AND FEED (EXCEPT UNMILLED CEREALS)	30	206 056	3 719	99 309	103 028
31	06999	OTHER CEREAL GRAINS AND CEREAL GRAIN PRODUCTS	31	147 959	869	73 111	73 979
32	06131	OATS	32	144 442	132	72 090	72 221
33	21260	SDYA BEANS	33	140 004	-	70 002	70 002
34	45000	NON-FERRDUS METALS	34	121 924	-	60 962	60 962
35	63799	TRANSPORTATIDN AND COMMUNICATION EQUIPMENT	35	89 579	1 900	42 890	44 790

COMPONENTS MAY NOT ADD UP TO TDOTALS DUE TD RDUNDING

TABLEAU 4: TONNAGE DE LA CARGAISON MANUTENTIONNEE DANS LES PORTS CANADIENS AU TITRE DU CABOTAGE, SELON LE RANG DE LA MARCHANDISE, 1985

CARGO TONNES UNLOADED		TOTAL TONNES UNLOADED	CARGO TONNES HANDLED	RANK	CODE	DESCRIPTION DE LA MARCHANDISE	NO.
TONNAGE DE LA CARGAISON DECHARGE		UNLOADED	HANDLED	RANG			
CONTAINER	NON-CONTAINER	TOTAL,	TONNAGE DE				
CONTENEUR	NON-CONTENEUR	TONNES DECHARGEES	LA CARGAISON MANUTENTIONNEE				
-	10 869 201	10 869 201	21 738 402	1	06156	BLE	1
-	10 255 419	10 255 419	20 510 838	2	23100	BILLES ET BILLOTS	2
84	6 042 270	6 042 354	12 084 708	3	43200	MAZOUT	3
-	5 079 934	5 079 934	10 159 868	4	25100	MINERAIS DE FER, CONCENTRES ET FERRAILLE	4
41	4 323 296	4 323 337	8 646 675	5	27660	CALCAIRE	5
-	4 062 873	4 062 873	8 125 746	6	23899	BOIS A PATE	6
8	3 076 607	3 076 615	6 153 230	7	43100	ESSENCE	7
544	2 515 025	2 515 569	5 031 139	8	25900	AUTRES METAUX, MINERAIS, CONCENTRES ET DECHETS	8
2 258	2 352 554	2 354 812	4 709 624	9	27969	SEL	9
31	2 133 439	2 133 470	4 266 940	10	26100	HOUILLE	10
15	1 155 942	1 155 957	2 311 914	11	29000	AUTRES DECHETS ET REBUTS	11
-	927 976	927 976	1 855 952	12	26210	PETROLE BRUT	12
132	913 955	914 087	1 828 174	13	27689	SABLE ET GRAVIER	13
224 779	689 021	913 800	1 827 600	14	99500	FRET GENERAL	14
-	906 623	906 623	1 813 246	15	27940	GYPSE	15
82	726 882	726 963	1 453 927	16	06111	ORGE	16
1 180	660 964	662 145	1 324 290	17	33100	BOIS DE CONSTRUCTION ET SCIAGES	17
1 047	585 889	586 937	1 173 874	18	47500	CIMENT (INCL. CIMENT ET PRODUITS DE BASE EN CIMENT ET EN BET	18
112	567 064	567 177	1 134 353	19	34000	PATE	19
343	447 830	448 173	896 346	20	40400	SELS ET PERSELS METALLIQUES D'ACIDES INORGANIQUES	20
2 974	393 091	396 065	792 130	21	42999	AUTRES PRODUITS CHIMIQUES ET CONNEXES	21
423	393 193	393 616	787 232	22	35109	PAPIER JOURNAL	22
388	388 782	389 170	778 340	23	27990	AUTRES MINERAUX NON-METALLIQUES BRUTS	23
251	373 846	374 096	748 193	24	06127	MAIS	24
40	240 285	240 324	480 649	25	41652	CHLORURE DE POTASSIUM (MURIATE DE POTASSE)	25
-	178 797	178 797	357 594	26	43500	COKE DE PETROLE ET DE HOUILLE	26
-	153 091	153 091	306 182	27	21243	GRAINES DE COLZA	27
1 221	150 060	151 281	302 562	28	44999	FER, ACIER ET ALLIAGES, AUTRES	28
1 555	132 319	133 874	267 748	29	43990	AUTRES PRODUITS DU PETROLE ET DE LA HOUILLE	29
3 719	99 309	103 028	206 056	30	15000	FOURRAGE ET ALIMENTS POUR ANIMAUX (SAUF CEREALES NON MOULUES)	30
869	73 111	73 979	147 959	31	06999	AUTRES GRAINS ET PROD. DE CEREALES	31
132	72 090	72 221	144 442	32	06131	AVDINE	32
-	70 002	70 002	140 004	33	21260	FEVES DE SOYA	33
-	60 962	60 962	121 924	34	45000	METAUX NON FERREUX	34
1 900	42 890	44 790	89 579	35	63799	MATERIEL DE TRANSPORT ET DE COMMUNICATIONS	35

LES CHIFFRES AYANT ETE ARRONDIS, LA SOMME DES COMPOSANTES PEUT NE PAS CORRESPONDRE AUX TOTAUX

TABLE 4: CARGO TONNES HANDLED AT CANADIAN PORTS IN COASTWISE SHIPPING, BY COMMODITY RANK, 1985

NO.	CODE	COMMODITY DESCRIPTION	RANK RANG	CARGO TONNES HANDLED  TONNAGE DE LA CARGAISON MANUTENTIONNEE	CARGO TONNES LOADED		TOTAL TONNES LOADED  TOTAL, TONNES CHARGEES
					CONTAINER CONTENEUR	NON-CONTAINER NON-CONTENEUR	
1	35999	OTHER PAPER AND PAPERBOARD	36	85 269	3 535	39 099	42 635
2	14000	OTHER FOODS, FOOD MATERIALS AND FOOD PREPARATIONS	37	73 118	9 167	27 392	36 559
3	17000	BEVERAGES	38	67 055	29 702	3 826	33 528
4	25700	ZINC IN ORES, CONC. AND SCRAP	39	59 907	-	29 954	29 954
5	44500	PLATE, SHEET AND STRIP STEEL	40	51 642	260	25 561	25 821
6	27200	CLAY AND OTHER CRUDE REFRACTORY MATERIALS	41	50 148	-	25 074	25 074
7	55199	MACHINERY	42	36 226	626	17 487	18 113
8	96999	MISCELLANEOUS	43	34 906	15 457	1 996	17 453
9	27979	SULPHUR	44	32 617	-	16 308	16 308
10	77199	EQUIPMENT, N.E.S.	45	30 867	1 873	13 560	15 433
11	03000	FISH	46	25 381	8 127	4 563	12 691
12	47999	OTHER NON-METALLIC MINERAL BASIC PRODUCTS	47	23 238	1 922	9 698	11 619
13	27965	PHOSPHATE ROCK	48	21 964	-	10 982	10 982
14	21226	FLAXSEED	49	21 596	-	10 798	10 798
15	33999	OTHER WOOD FABRICATED MATERIALS	50	21 089	777	9 767	10 544
16	10000	SUGAR AND SUGAR PREPARATIONS	51	20 249	473	9 652	10 124
17	46000	METAL FABRICATED BASIC PRODUCTS	52	10 272	775	4 361	5 136
18	92199	PERSONAL AND HOUSEHOLD GOODS	53	7 636	2 024	1 794	3 818
19	39000	OILS, FATS, WAXES, EXTR. AND DER., ANIMAL AND VEG.	54	7 608	121	3 684	3 804
20	24000	TEXTILE AND RELATED FIBRES (INCLUDING WASTE)	55	7 290	-	3 645	3 645
21	09000	VEGETABLES AND VEGETABLE PREPARATIONS	56	4 069	1 930	105	2 035
22	05000	DAIRY PRODUCTS, EGGS AND HONEY	57	3 840	989	931	1 920
23	40500	OTHER INORGANIC CHEMICALS	58	3 811	6	1 900	1 906
24	06152	RYE	59	3 200	-	1 600	1 600
25	07000	FRUITS AND FRUIT PREPARATIONS	60	3 182	1 559	32	1 591
26	01000	MEAT AND MEAT PREPARATIONS	61	2 630	1 286	29	1 315
27	23999	OTHER CRUDE WOOD MATERIALS	62	2 338	70	1 099	1 169
28	21999	OTHER CRUDE VEG. PRODUCTS, INEDIBLE (EXCEPT TOBACCO, FIBRES AND WOOD)	63	1 619	187	623	810
29	11000	COCOA, COFFEE, TEA AND SPICES	64	1 313	645	12	657
30	49000	MISCELLANEOUS FABRICATED MATERIALS	65	669	157	178	335
31	04000	OTHER MARINE PRODUCTS	66	650	325	-	325
32	38999	TEXTILE FABRICATED MATERIALS	67	552	222	54	276
33	20000	CRUDE ANIMAL PRODUCTS, INEDIBLE (EXCEPT FIBRES)	68	193	96	-	98
34	12000	MARGARINE, SHORTENING AND LARD	69	136	-	68	68

COMPONENTS MAY NOT ADD UP TO TOTALS DUE TO ROUNDING

TABLEAU 4: TONNAGE DE LA CARGAISON MANUTENTIONNEE DANS LES PORTS CANADIENS AU TITRE DU CABOTAGE, SELON LE RANG DE LA MARCHANDISE, 1985

CARGO TONNES UNLOADED		TOTAL TONNES UNLOADED	CARGO TONNES HANDLED	RANK	CODE	DESCRIPTION DE LA MARCHANDISE	NO.
TONNAGE DE LA CARGAISON DECHARGEE		TOTAL TONNES UNLOADED	CARGO TONNES HANDLED	RANK			
CONTAINER	NON-CONTAINER	TOTAL TONNES DECHARGEES	TONNAGE DE LA CARGAISON MANUTENTIONNEE				
CONTENEUR	NON-CONTENEUR						
9 535	39 099	42 635	85 269	36	35999	AUTRE PAPIER ET CARTON	1
9 167	27 392	36 559	73 118	37	14000	AUTRES ALIMENTS. INGR. ET PREPS. ALIMENTAIRES	2
29 702	3 826	33 528	67 055	38	17000	BOISSONS	3
-	29 954	29 954	59 907	39	25700	ZINC. MINERAIS. CONC. ET DECHETS	4
260	25 561	25 821	51 642	40	44500	TOLES, FEUILLES ET FEUILLAROS D'ACIER	5
-	25 074	25 074	50 148	41	27200	ARGILES ET AUTRES MATIERES REFRACTAIRES BRUTES	6
626	17 487	18 113	36 226	42	55199	MACHINERIE	7
15 457	1 996	17 453	34 906	43	96999	DIVERS	8
-	16 308	16 308	32 617	44	27979	SOUFRE	9
1 873	13 560	15 433	30 867	45	77199	MATERIEL. N.O.A.	10
8 127	4 563	12 691	25 381	46	03000	POISSON	11
1 922	9 698	11 619	23 238	47	47999	AUTRES PRODUITS MINERAUX NON METALLIQUES DE BASE	12
-	10 982	10 982	21 964	48	27965	ROCHE PHOSPHATEE	13
-	10 798	10 798	21 596	49	21226	GRAINES DE LIN	14
777	9 767	10 544	21 089	50	33999	AUTRES OEMI-PRODUITS EN BOIS	15
473	9 652	10 124	20 249	51	10000	SUCRE ET PREPS. A BASE DE SUCRE	16
775	4 361	5 136	10 272	52	46000	OEMI-PRODUITS DE BASE EN METAL	17
2 024	1 794	3 818	7 636	53	92199	ARTICLES DE SOINS PERSONNELS ET ARTICLES MENAGERS	18
121	3 684	3 804	7 608	54	39000	HUILES, CORPS GRAS. CIRES. EXTR. ET DER. D'ORIG. ANIM. ET VEG.	19
-	3 645	3 645	7 290	55	24000	TEXTILE ET FIBRES CONNEXES (Y COMPRIS LES DECHETS)	20
1 930	105	2 035	4 069	56	09000	LEGUMES ET PREPS. A BASE DE LEGUMES	21
989	931	1 920	3 840	57	05000	PRODUITS LAITIERS. OEUF ET MIEL	22
6	1 900	1 906	3 811	58	40500	AUTRES PRODUITS CHIMIQUES INORGANIQUES	23
-	1 600	1 600	3 200	59	06152	SEIGLE	24
1 559	32	1 591	3 182	60	07000	FRUITS ET PREPS. A BASE DE FRUITS	25
1 286	29	1 315	2 630	61	01000	VIANDES ET PREPS. A BASE DE VIANDES	26
70	1 099	1 169	2 338	62	23999	AUTRES MATIERES DE BOIS BRUTES	27
187	623	810	1 619	63	21999	AUTRES PROD. BRUTS D'ORIG. VEG. (NON COMEST. (SAUF TABAC, FIBRES ET BOIS))	28
645	12	657	1 313	64	11000	CACAO, CAFE, THE ET EPICES	29
157	178	335	669	65	49000	DEMI-PRODUITS DIVERS	30
325	-	325	650	66	04000	AUTRES PRODUITS MARINS	31
222	54	276	552	67	38999	OEMI-PRODUITS EN TEXTILES	32
96	-	96	193	68	20000	PRODUITS BRUTS D'ORIGINE ANIMAL. NON COMEST. (SAUF LES FIBRES)	33
-	68	68	136	69	12000	MARGARINE. GRAISSE PREPAREE ET SAINDOUX	34

LES CHIFFRES AYANT ETE ARRONDIS, LA SOMME DES COMPOSANTES PEUT NE PAS CORRESPONDRE AUX TOTAUX

TABLE 4: CARGO TONNES HANDLED AT CANADIAN PORTS IN COASTWISE SHIPPING, BY COMMODITY RANK, 1985

NO.	CODE	COMMODITY DESCRIPTION	RANK RANG	CARGO TONNES HANDLED  TONNAGE DE LA CARGAISON MANUTENTIONNEE	CARGO TONNES LOADED TONNAGE DE LA CARGAISON CHARGEE		TOTAL TONNES LOADED  TOTAL, TONNES CHARGEES
					CONTAINER CONTENEUR	NON-CONTAINER NON-CONTENEUR	
1	18000	TOBACCO	70	32	16	-	16
2		GRAND TOTAL		123 433 752	326 453	61 390 423	61 716 876

TABLEAU 4: TONNAGE DE LA CARGAISON MANUTENTIONNEE DANS LES PORTS CANADIENS AU TITRE DU CABOTAGE, SELON LE RANG DE LA MARCHANDISE, 1985

CARGO TONNES UNLOADED		TOTAL TONNES UNLOADED	CARGO TONNES HANDLED	RANK	CODE	DESCRIPTION DE LA MARCHANDISE	NO.
TONNAGE DE LA CARGAISON DECHARGEE				RANG			
CONTAINER	NON-CONTAINER	TOTAL, TONNES DECHARGEES	TONNAGE DE LA CARGAISON MANUTENTIONNEE				
CONTENEUR	NON-CONTENEUR						
16	-	16	32	70	18000	TABACS	1
326 453	61 390 423	61 716 876	123 433 752			TOTAL GLOBAL	2

TABLE 5: CARGO TONNES HANDLED AND THE NUMBER, GROSS AND NET REGISTER TONNAGE OF VESSELS WHICH ARRIVED AND DEPARTED FROM CANADIAN PORTS IN COASTWISE SHIPPING, BY CANADIAN REGION, PORT AND TYPE OF MOVEMENT, 1989

NO.	PORTS BY REGION TYPE OF MOVEMENT	TOTAL			ARRIVALS - ARRIVEES				
		NUMBER OF VESSELS	GROSS REGISTER TONNAGE	NET REGISTER TONNAGE	CARGO TONNES HANDLED	NUMBER OF VESSELS	GROSS REGISTER TONNAGE	NET REGISTER TONNAGE	CARGO TONNES UNLOADED
	PORT PAR REGION CATEGORIE DE MOUVEMENT	NOMBRE DE NAVIRES	JAUGE BRUTE AU REGISTRE	JAUGE NETTE AU REGISTRE	TONNAGE DE LA CARGAISON MANUTENTIDMNEE	NOMBRE DE NAVIRES	JAUGE BRUTE AU REGISTRE	JAUGE NETTE AU REGISTRE	TONNAGE DE LA CARGAISON DECHARGEE
ATLANTIC REGION REGION DE L'ATLANTIQUE									
ARGENTIA									
1	CARGO/AVEC CARGAISON	4	33 021	21 950	17 447	4	33 021	21 950	17 447
2	BALLAST/SUR LEST	4	33 021	21 950	-	-	-	-	-
3	TOTAL	8	66 042	43 900	17 447	4	33 021	21 950	17 447
BAIE VERTE									
4	CARGO/AVEC CARGAISON	2	12 426	9 524	5 083	2	12 426	9 524	5 083
5	BALLAST/SUR LEST	5	23 576	17 724	-	1	1 593	881	-
6	TOTAL	7	36 002	27 248	5 083	3	14 019	10 405	5 083
BASSE COTE-NORD									
7	CARGO/AVEC CARGAISON	1,497	1 558 032	947 895	25 748	818	847 209	512 229	23 797
8	BALLAST/SUR LEST	327	322 605	185 966	-	95	94 146	55 325	-
9	TOTAL	1,824	1 880 637	1 133 861	25 748	913	941 355	567 554	23 797
BATHURST									
10	CARGO/AVEC CARGAISON	3	14 356	10 921	11 717	3	14 356	10 921	11 717
11	BALLAST/SUR LEST	5	14 976	11 183	-	1	310	131	-
12	TOTAL	8	29 332	22 104	11 717	4	14 666	11 052	11 717
BAY ROBERTS									
13	CARGO/AVEC CARGAISON	16	36 144	21 010	9 380	9	30 936	18 677	9 260
14	BALLAST/SUR LEST	8	30 900	18 562	-	3	2 586	1 109	-
15	TOTAL	24	67 044	39 572	9 380	12	33 522	19 786	9 260
BELL ISLAND									
16	CARGO/AVEC CARGAISON	1	2 534	1 632	440	1	2 534	1 632	440
17	BALLAST/SUR LEST	1	2 534	1 632	-	-	-	-	-
18	TOTAL	2	5 068	3 264	440	1	2 534	1 632	440
BELLEOUNE									
19	CARGO/AVEC CARGAISON	13	82 739	58 507	76 402	13	82 739	58 507	76 402
20	BALLAST/SUR LEST	14	106 933	74 530	-	-	-	-	-
21	TOTAL	27	189 672	133 037	76 402	13	82 739	58 507	76 402
BLANC SABLON									
22	CARGO/AVEC CARGAISON	154	156 380	92 490	18 902	89	95 915	55 974	16 997
23	BALLAST/SUR LEST	30	37 754	20 958	-	3	1 152	750	-
24	TOTAL	184	194 134	113 448	18 902	92	97 067	56 724	16 997
BOTWOOD									
25	CARGO/AVEC CARGAISON	25	187 087	116 959	152 505	24	186 288	116 508	151 537
26	BALLAST/SUR LEST	25	187 087	116 959	-	1	799	451	-
27	TOTAL	50	374 174	233 918	152 505	25	187 087	116 959	151 537
BRIDGEWATER									
28	CARGO/AVEC CARGAISON	2	2 521	2 512	3 710	2	2 521	2 512	3 710
29	BALLAST/SUR LEST	10	6 415	4 515	-	5	3 012	1 895	-
30	TOTAL	12	8 936	7 027	3 710	7	5 533	4 407	3 710

COMPONENTS MAY NOT ADD UP TO TOTALS DUE TO ROUNDING



TABEAU 5: TONNAGE DE LA CARGAISON MANUTENTIONNEE AINSI QUE LE NOMBRE, LA JAUGE BRUTE ET LA JAUGE NETTE DES NAVIRES QUI ARRIVENT ET PARTENT DES PORTS CANADIENS AU TITRE DU CABOTAGE, SELON LA REGION DU CANADA, LE PORT ET LA CATEGORIE DE MOUVEMENT, 1985

DEPARTURES - DEPARTS				TOTAL				PORTS BY REGION TYPE OF MOVEMENT	NO.
NUMBER OF VESSELS	GROSS REGISTER TONNAGE	NET REGISTER TONNAGE	CARGO TONNES LOADED	NUMBER OF VESSELS	GROSS REGISTER TONNAGE	NET REGISTER TONNAGE	CARGO TONNES HANDLED		
NOMBRE DE NAVIRES	JAUGE BRUTE AU REGISTRE	JAUGE NETTE AU REGISTRE	TONNAGE DE LA CARGAISON CHARGEE	NOMBRE DE NAVIRES	JAUGE BRUTE AU REGISTRE	JAUGE NETTE AU REGISTRE	TONNAGE DE LA CARGAISON MANUTENTIONNEE	PORT PAR REGION CATEGORIE DE MOUVEMENT	
ATLANTIC REGION REGION DE L'ATLANTIQUE									
ARGENTIA									
-	-	-	-	4	33 021	21 950	17 447	CARGO/AVEC CARGO	1
4	33 021	21 950	-	4	33 021	21 950	-	BALLAST/SUR LEST	2
4	33 021	21 950	-	8	66 042	43 900	17 447	TOTAL	3
BAIE VERTE									
-	-	-	-	2	12 426	9 524	5 083	CARGO/AVEC CARGO	4
4	21 983	16 843	-	5	23 576	17 724	-	BALLAST/SUR LEST	5
4	21 983	16 843	-	7	36 002	27 248	5 083	TOTAL	6
BASSE COTE-NORD									
679	710 823	435 666	1 951	1 497	1 558 032	947 895	25 748	CARGO/AVEC CARGO	7
232	228 459	130 641	-	327	322 605	185 966	-	BALLAST/SUR LEST	8
911	939 282	566 307	1 951	1 824	1 880 637	1 133 861	25 748	TOTAL	9
BATHURST									
-	-	-	-	3	14 356	10 921	11 717	CARGO/AVEC CARGO	10
4	14 666	11 052	-	5	14 976	11 183	-	BALLAST/SUR LEST	11
4	14 666	11 052	-	8	29 332	22 104	11 717	TOTAL	12
BAY ROBERTS									
7	5 208	2 333	119	16	36 144	21 010	9 380	CARGO/AVEC CARGO	13
5	28 314	17 453	-	8	30 900	18 562	-	BALLAST/SUR LEST	14
12	33 522	19 786	119	24	67 044	39 572	9 380	TOTAL	15
BELL ISLAND									
-	-	-	-	1	2 534	1 632	440	CARGO/AVEC CARGO	16
1	2 534	1 632	-	1	2 534	1 632	-	BALLAST/SUR LEST	17
1	2 534	1 632	-	2	5 068	3 264	440	TOTAL	18
BELLEDUNE									
-	-	-	-	13	82 739	58 507	76 402	CARGO/AVEC CARGO	19
14	106 933	74 530	-	14	106 933	74 530	-	BALLAST/SUR LEST	20
14	106 933	74 530	-	27	189 672	133 037	76 402	TOTAL	21
BLANC SABLON									
65	60 465	36 516	1 905	154	156 380	92 490	18 902	CARGO/AVEC CARGO	22
27	36 602	20 208	-	30	37 754	20 958	-	BALLAST/SUR LEST	23
92	97 067	56 724	1 905	184	194 134	113 448	18 902	TOTAL	24
BOTWOOD									
1	799	451	968	25	187 087	116 959	152 505	CARGO/AVEC CARGO	25
24	186 288	116 508	-	25	187 087	116 959	-	BALLAST/SUR LEST	26
25	187 087	116 959	968	50	374 174	233 918	152 505	TOTAL	27
BRIDGEWATER									
-	-	-	-	2	2 521	2 512	3 710	CARGO/AVEC CARGO	28
5	3 403	2 620	-	10	6 415	4 515	-	BALLAST/SUR LEST	29
5	3 403	2 620	-	12	8 936	7 027	3 710	TOTAL	30

TABLE 5: CARGO TONNES HANDLED AND THE NUMBER, GROSS AND NET REGISTER TONNAGE OF VESSELS WHICH ARRIVED AND DEPARTED FROM CANADIAN PORTS IN COASTWISE SHIPPING, BY CANADIAN REGION, PORT AND TYPE OF MOVEMENT, 1965

NO.	PORTS BY REGION TYPE OF MOVEMENT	TOTAL			ARRIVALS - ARRIVEES				
		NUMBER OF VESSELS	GROSS REGISTER TONNAGE	NET REGISTER TONNAGE	CARGO TONNES HANDLED	NUMBER OF VESSELS	GROSS REGISTER TONNAGE	NET REGISTER TONNAGE	CARGO TONNES UNLOADED
	PORT PAR REGION CATEGORIE DE MOUVEMENT	NOMBRE DE NAVIRES	JAUGE BRUTE AU REGISTRE	JAUGE NETTE AU REGISTRE	TONNAGE DE LA CARGAISON MANUTENTIONNEE	NOMBRE DE NAVIRES	JAUGE BRUTE AU REGISTRE	JAUGE NETTE AU REGISTRE	TONNAGE DE LA CARGAISON DECHARGEE
ATLANTIC REGION REGION DE L'ATLANTIQUE									
BURGEO									
1	CARGO/AVEC CARGAISON	277	278 258	151 317	10 768	148	151 195	82 432	10 146
2	BALLAST/SUR LEST	80	91 951	45 260	-	30	33 751	15 855	-
3	TOTAL	357	370 209	196 577	10 768	178	184 946	98 287	10 146
CARAQUET									
4	CARGO/AVEC CARGAISON	-	-	-	-	-	-	-	-
5	BALLAST/SUR LEST	1	492	43	-	-	-	-	-
6	TOTAL	1	492	43	-	-	-	-	-
CARMANVILLE									
7	CARGO/AVEC CARGAISON	1	4 462	3 086	800	1	4 462	3 086	800
8	BALLAST/SUR LEST	1	4 462	3 086	-	-	-	-	-
9	TOTAL	2	8 924	6 172	800	1	4 462	3 086	800
CATALINA									
10	CARGO/AVEC CARGAISON	1	3 610	2 239	2 175	1	3 610	2 239	2 175
11	BALLAST/SUR LEST	1	3 610	2 239	-	-	-	-	-
12	TOTAL	2	7 220	4 478	2 175	1	3 610	2 239	2 175
CHANDLER									
13	CARGO/AVEC CARGAISON	1	5 924	4 176	8 321	1	5 924	4 176	8 321
14	BALLAST/SUR LEST	1	5 924	4 176	-	-	-	-	-
15	TOTAL	2	11 848	8 352	8 321	1	5 924	4 176	8 321
CHARLOTTETOWN									
16	CARGO/AVEC CARGAISON	127	481 801	333 246	441 747	127	481 801	333 246	441 747
17	BALLAST/SUR LEST	276	496 686	335 715	-	75	7 927	1 719	-
18	TOTAL	403	978 487	668 961	441 747	202	489 728	334 965	441 747
CHATHAM									
19	CARGO/AVEC CARGAISON	29	192 686	126 150	114 855	28	186 762	121 974	114 855
20	BALLAST/SUR LEST	26	174 914	113 622	-	-	-	-	-
21	TOTAL	55	367 600	239 772	114 855	28	186 762	121 974	114 855
CHURCHILL									
22	CARGO/AVEC CARGAISON	20	32 445	32 445	21 433	-	-	-	-
23	BALLAST/SUR LEST	40	41 965	36 405	-	29	35 910	33 130	-
24	TOTAL	60	74 410	68 850	21 433	29	35 910	33 130	-
CLARENVILLE									
25	CARGO/AVEC CARGAISON	12	59 196	37 265	31 901	12	59 196	37 265	31 901
26	BALLAST/SUR LEST	16	60 436	37 789	-	2	620	262	-
27	TOTAL	28	119 632	75 054	31 901	14	59 816	37 527	31 901
COME BY CHANCE									
28	CARGO/AVEC CARGAISON	1	13 098	8 326	7 822	1	13 098	8 326	7 822
29	BALLAST/SUR LEST	1	13 098	8 326	-	-	-	-	-
30	TOTAL	2	26 196	16 652	7 822	1	13 098	8 326	7 822

TABLEAU 5: TONNAGE DE LA CARGAISON MANUTENTIONNEE AINSI QUE LE NOMBRE, LA JAUGE BRUTE ET LA JAUGE NETTE DES NAVIRES QUI ARRIVENT ET PARTENT DES PORTS CANADIENS AU TITRE DU CABOTAGE, SELON LA REGION DU CANADA, LE PORT ET LA CATEGORIE DE MOUVEMENT, 1985

DEPARTURES - DEPARTS				TOTAL				PORTS BY REGION TYPE OF MOVEMENT		NO.
NUMBER OF VESSELS	GROSS REGISTER TONNAGE	NET REGISTER TONNAGE	CARGO TONNES LOADED	NUMBER OF VESSELS	GROSS REGISTER TONNAGE	NET REGISTER TONNAGE	CARGO TONNES HANDLED			
NOMBRE DE NAVIRES	JAUGE BRUTE AU REGISTRE	JAUGE NETTE AU REGISTRE	TONNAGE DE LA CARGAISON CHARGEE	NOMBRE DE NAVIRES	JAUGE BRUTE AU REGISTRE	JAUGE NETTE AU REGISTRE	TONNAGE DE LA CARGAISON MANUTENTIONNEE	PORT PAR REGION CATEGORIE DE MOUVEMENT		
ATLANTIC REGION REGION DE L'ATLANTIQUE										
BURGED										
129	127 063	68 885	621	277	278 258	151 317	10 768	CARGO/AVEC CARGO		1
50	58 200	29 405	-	80	91 951	45 260	-	BALLAST/SUR LEST		2
179	185 263	98 290	621	357	370 209	196 577	10 768	TOTAL		3
CARAQUET										
-	-	-	-	-	-	-	-	CARGO/AVEC CARGO		4
1	492	43	-	1	492	43	-	BALLAST/SUR LEST		5
1	492	43	-	1	492	43	-	TOTAL		6
CARMANVILLE										
-	-	-	-	1	4 462	3 086	800	CARGO/AVEC CARGO		7
1	4 462	3 086	-	1	4 462	3 086	-	BALLAST/SUR LEST		8
1	4 462	3 086	-	2	8 924	6 172	800	TOTAL		9
CATALINA										
-	-	-	-	1	3 610	2 239	2 175	CARGO/AVEC CARGO		10
1	3 610	2 239	-	1	3 610	2 239	-	BALLAST/SUR LEST		11
1	3 610	2 239	-	2	7 220	4 478	2 175	TOTAL		12
CHANDLER										
-	-	-	-	1	5 924	4 176	8 321	CARGO/AVEC CARGO		13
1	5 924	4 176	-	1	5 924	4 176	-	BALLAST/SUR LEST		14
1	5 924	4 176	-	2	11 848	8 352	8 321	TOTAL		15
CHARLOTTETOWN										
-	-	-	-	127	481 801	333 246	441 747	CARGO/AVEC CARGO		16
201	488 759	333 996	-	276	496 686	335 715	-	BALLAST/SUR LEST		17
201	488 759	333 996	-	403	978 487	668 961	441 747	TOTAL		18
CHATHAM										
1	5 924	4 176	-	29	192 686	126 150	114 855	CARGO/AVEC CARGO		19
26	174 914	113 622	-	26	174 914	113 622	-	BALLAST/SUR LEST		20
27	180 838	117 798	-	55	367 600	239 772	114 855	TOTAL		21
CHURCHILL										
20	32 445	32 445	21 433	20	32 445	32 445	21 433	CARGO/AVEC CARGO		22
11	6 055	3 275	-	40	41 965	36 405	-	BALLAST/SUR LEST		23
31	38 500	35 720	21 433	60	74 410	68 850	21 433	TOTAL		24
CLARENVILLE										
-	-	-	-	12	59 196	37 265	31 901	CARGO/AVEC CARGO		25
14	59 816	37 527	-	16	60 436	37 789	-	BALLAST/SUR LEST		26
14	59 816	37 527	-	28	119 632	75 054	31 901	TOTAL		27
COME BY CHANCE										
-	-	-	-	1	13 098	8 326	7 822	CARGO/AVEC CARGO		28
1	13 098	8 326	-	1	13 098	8 326	-	BALLAST/SUR LEST		29
1	13 098	8 326	-	2	26 196	16 652	7 822	TOTAL		30

TABLE 5: CARGO TONNES HANDLED AND THE NUMBER, GROSS AND NET REGISTER TONNAGE OF VESSELS WHICH ARRIVED AND DEPARTED FROM CANADIAN PORTS IN COASTWISE SHIPPING, BY CANADIAN REGION, PORT AND TYPE OF MOVEMENT, 1989

NO.	PORTS BY REGION TYPE OF MOVEMENT	TOTAL			ARRIVALS - ARRIVEES				
		NUMBER OF VESSELS	GROSS REGISTER TONNAGE	NET REGISTER TONNAGE	CARGO TONNES HANDLED	NUMBER OF VESSELS	GROSS REGISTER TONNAGE	NET REGISTER TONNAGE	CARGO TONNES UNLOADED
	PORT PAR REGION CATEGORIE DE MOUVEMENT	NOMBRE DE NAVIRES	JAUGE BRUTE AU REGISTRE	JAUGE NETTE AU REGISTRE	TONNAGE DE LA CARGAISON MANUTENTIONNEE	NOMBRE DE NAVIRES	JAUGE BRUTE AU REGISTRE	JAUGE NETTE AU REGISTRE	TONNAGE DE LA CARGAISON DECHARGEE
ATLANTIC REGION REGION DE L'ATLANTIQUE									
CDRNER BROOK									
1	CARGO/AVEC CARGAISON	53	323 872	207 715	293 015	49	320 340	205 836	289 708
2	BALLAST/SUR LEST	57	344 732	221 819	-	6	13 962	8 931	-
3	TOTAL	110	668 604	429 534	293 015	55	334 302	214 767	289 708
DALHOUSIE									
4	CARGO/AVEC CARGAISON	7	47 891	29 447	56 868	6	41 502	26 501	49 222
5	BALLAST/SUR LEST	6	41 502	26 501	-	-	-	-	-
6	TOTAL	13	89 393	55 948	56 868	6	41 502	26 501	49 222
DIGBY									
7	CARGO/AVEC CARGAISON	26	35 194	35 158	49 007	26	35 194	35 158	49 007
8	BALLAST/SUR LEST	80	50 540	38 774	-	27	7 673	1 808	-
9	TOTAL	106	85 734	73 932	49 007	53	42 867	36 966	49 007
FORTUNE									
10	CARGO/AVEC CARGAISON	4	10 093	6 536	3 513	4	10 093	6 536	3 513
11	BALLAST/SUR LEST	4	10 093	6 536	-	-	-	-	-
12	TOTAL	8	20 186	13 072	3 513	4	10 093	6 536	3 513
FROBISHER BAY									
13	CARGO/AVEC CARGAISON	10	44 537	29 665	40 274	9	42 412	28 647	40 247
14	BALLAST/SUR LEST	8	40 287	27 629	-	-	-	-	-
15	TOTAL	18	84 824	57 294	40 274	9	42 412	28 647	40 247
GASPE									
16	CARGO/AVEC CARGAISON	18	87 059	59 633	53 198	18	87 059	59 633	53 198
17	BALLAST/SUR LEST	20	98 907	67 985	-	1	5 924	4 176	-
18	TOTAL	38	185 966	127 618	53 198	19	92 983	63 809	53 198
GODSE BAY									
19	CARGO/AVEC CARGAISON	205	911 489	558 000	139 453	111	494 456	307 958	127 471
20	BALLAST/SUR LEST	14	79 235	58 301	-	1	1 593	881	-
21	TOTAL	219	990 724	616 301	139 453	112	496 049	308 839	127 471
GRAND BANK									
22	CARGO/AVEC CARGAISON	7	14 325	8 952	4 898	6	13 476	8 560	4 895
23	BALLAST/SUR LEST	7	13 837	8 858	-	1	605	345	-
24	TOTAL	14	28 162	17 810	4 898	7	14 081	8 905	4 895
GRAND MANAN									
25	CARGO/AVEC CARGAISON	11	14 807	14 789	4 798	11	14 807	14 789	4 798
26	BALLAST/SUR LEST	33	21 463	16 275	-	11	3 328	743	-
27	TOTAL	44	36 270	31 064	4 798	22	18 135	15 532	4 798
GRINDSTONE									
28	CARGO/AVEC CARGAISON	178	827 993	526 894	901 099	71	137 688	83 938	91 196
29	BALLAST/SUR LEST	115	836 765	536 707	-	75	694 764	448 376	-
30	TOTAL	293	1 664 758	1 063 601	901 099	146	832 452	532 314	91 196

COMPONENTS MAY NOT ADD UP TO TOTALS DUE TO ROUNDING

TABLEAU 5: TONNAGE DE LA CARGAISON MANUTENTIONNEE AINSI QUE LE NOMBRE, LA JAUGE BRUTE ET LA JAUGE NETTE DES NAVIRES QUI ARRIVENT ET PARTENT DES PORTS CANADIENS AU TITRE DU CABOTAGE, SELON LA REGION DU CANADA, LE PORT ET LA CATEGORIE DE MOUVEMENT, 1985

DEPARTURES - DEPARTS				TOTAL				PORTS BY REGION TYPE OF MOVEMENT		NO.
NUMBER OF VESSELS	GROSS REGISTER TONNAGE	NET REGISTER TONNAGE	CARGO TONNES LOADED	NUMBER OF VESSELS	GROSS REGISTER TONNAGE	NET REGISTER TONNAGE	CARGO TONNES HANDLED			
NOMBRE DE NAVIRES	JAUGE BRUTE AU REGISTRE	JAUGE NETTE AU REGISTRE	TONNAGE DE LA CARGAISON CHARGEE	NOMBRE DE NAVIRES	JAUGE BRUTE AU REGISTRE	JAUGE NETTE AU REGISTRE	TONNAGE DE LA CARGAISON MANUTENTIONNEE	PORT PAR REGION CATEGORIE DE MOUVEMENT		
ATLANTIC REGION REGION DE L'ATLANTIQUE										
CORNER BROOK										
4	3 532	1 879	3 307	53	323 872	207 715	293 015	CARGO/AVEC CARGO		1
51	330 770	212 888	-	57	344 732	221 819	-	BALLAST/SUR LEST		2
55	334 302	214 767	3 307	110	668 604	429 534	293 015	TOTAL		3
DALHOUSIE										
1	6 389	2 946	7 646	7	47 891	29 447	56 868	CARGO/AVEC CARGO		4
6	41 502	26 501	-	6	41 502	26 501	-	BALLAST/SUR LEST		5
7	47 891	29 447	7 646	13	89 393	55 948	56 868	TOTAL		6
DIGBY										
-	-	-	-	26	35 194	35 158	49 007	CARGO/AVEC CARGO		7
53	42 867	36 966	-	80	50 540	38 774	-	BALLAST/SUR LEST		8
53	42 867	36 966	-	106	85 734	73 932	49 007	TOTAL		9
FORTUNE										
-	-	-	-	4	10 093	6 536	3 513	CARGO/AVEC CARGO		10
4	10 093	6 536	-	4	10 093	6 536	-	BALLAST/SUR LEST		11
4	10 093	6 536	-	8	20 186	13 072	3 513	TOTAL		12
FROBISHER BAY										
1	2 125	1 018	27	10	44 537	29 665	40 274	CARGO/AVEC CARGO		13
8	40 287	27 629	-	8	40 287	27 629	-	BALLAST/SUR LEST		14
9	42 412	28 647	27	18	84 824	57 294	40 274	TOTAL		15
GASPE										
-	-	-	-	18	87 059	59 633	53 198	CARGO/AVEC CARGO		16
19	92 983	63 809	-	20	98 907	67 985	-	BALLAST/SUR LEST		17
19	92 983	63 809	-	38	185 966	127 618	53 198	TOTAL		18
GOOSE BAY										
94	417 033	250 042	11 982	205	911 489	558 000	139 453	CARGO/AVEC CARGO		19
13	77 642	57 420	-	14	79 235	58 301	-	BALLAST/SUR LEST		20
107	494 675	307 462	11 982	219	990 724	616 301	139 453	TOTAL		21
GRAND BANK										
1	849	392	3	7	14 325	8 952	4 898	CARGO/AVEC CARGO		22
6	13 232	8 513	-	7	13 837	8 858	-	BALLAST/SUR LEST		23
7	14 081	8 905	3	14	28 162	17 810	4 898	TOTAL		24
GRAND MANAN										
-	-	-	-	11	14 807	14 789	4 798	CARGO/AVEC CARGO		25
22	18 135	15 532	-	33	21 463	16 275	-	BALLAST/SUR LEST		26
22	18 135	15 532	-	44	36 270	31 064	4 798	TOTAL		27
GRINDSTONE										
107	690 305	442 956	809 902	178	827 993	526 894	901 099	CARGO/AVEC CARGO		28
40	142 001	88 331	-	115	836 765	536 707	-	BALLAST/SUR LEST		29
147	832 306	531 287	809 902	293	1 664 758	1 063 601	901 099	TOTAL		30

TABLE 5: CARGO TONNES HANDLED AND THE NUMBER, GROSS AND NET REGISTER TONNAGE OF VESSELS WHICH ARRIVED AND DEPARTED FROM CANADIAN PORTS IN COASTWISE SHIPPING, BY CANADIAN REGION, PORT AND TYPE OF MOVEMENT, 1985

NO.	PORTS BY REGION TYPE OF MOVEMENT	TOTAL			ARRIVALS - ARRIVEES				
		NUMBER OF VESSELS	GROSS REGISTER TONNAGE	NET REGISTER TONNAGE	CARGO TONNES HANDLED	NUMBER OF VESSELS	GROSS REGISTER TONNAGE	NET REGISTER TONNAGE	CARGO TONNES UNLOADED
	PORT PAR REGION CATEGORIE DE MOUVEMENT	NOMBRE DE NAVIRES	JAUGE BRUTE AU REGISTRE	JAUGE NETTE AU REGISTRE	TONNAGE DE LA CARGAISON MANUTENTIONNEE	NOMBRE DE NAVIRES	JAUGE BRUTE AU REGISTRE	JAUGE NETTE AU REGISTRE	TONNAGE DE LA CARGAISON DECHARGEE
ATLANTIC REGION REGION DE L'ATLANTIQUE									
HALIFAX									
1	CARGO/AVEC CARGAISON	554	3 901 322	2 345 893	4 198 310	179	1 459 356	853 816	1 327 109
2	BALLAST/SUR LEST	398	2 611 632	1 677 002	-	289	1 762 132	1 132 291	-
3	TOTAL	952	6 512 954	4 022 895	4 198 310	468	3 221 488	1 986 107	1 327 109
HARBOUR BRETON									
4	CARGO/AVEC CARGAISON	231	231 236	129 179	3 951	110	112 531	64 980	3 296
5	BALLAST/SUR LEST	94	112 300	56 603	-	53	59 828	28 176	-
6	TOTAL	325	343 536	185 782	3 951	163	172 359	93 156	3 296
HARBOUR GRACE									
7	CARGO/AVEC CARGAISON	6	15 008	8 391	5 753	3	12 422	7 282	5 694
8	BALLAST/SUR LEST	6	15 008	8 391	-	3	2 586	1 109	-
9	TOTAL	12	30 016	16 782	5 753	6	15 008	8 391	5 694
HAWKES BAY									
10	CARGO/AVEC CARGAISON	2	11 748	6 706	4 965	2	11 748	6 706	4 965
11	BALLAST/SUR LEST	2	11 748	6 706	-	-	-	-	-
12	TOTAL	4	23 496	13 412	4 965	2	11 748	6 706	4 965
HOLYROOD									
13	CARGO/AVEC CARGAISON	33	247 143	165 898	227 176	33	247 143	165 898	227 176
14	BALLAST/SUR LEST	36	240 314	163 598	-	2	8 274	6 569	-
15	TOTAL	69	487 457	329 496	227 176	35	255 417	172 467	227 176
LEWISPORTE									
16	CARGO/AVEC CARGAISON	201	957 638	599 274	138 273	123	565 945	359 686	121 792
17	BALLAST/SUR LEST	43	247 222	162 503	-	8	34 945	20 473	-
18	TOTAL	244	1 204 860	761 777	138 273	131	600 890	380 159	121 792
LITTLE NARROWS									
19	CARGO/AVEC CARGAISON	15	310 243	201 918	371 488	-	-	-	-
20	BALLAST/SUR LEST	14	285 605	185 454	-	14	285 605	185 454	-
21	TOTAL	29	595 848	387 372	371 488	14	285 605	185 454	-
LIVERPOOL									
22	CARGO/AVEC CARGAISON	2	17 149	9 590	15 299	2	17 149	9 590	15 299
23	BALLAST/SUR LEST	12	5 964	3 024	-	6	2 982	1 512	-
24	TOTAL	14	23 113	12 614	15 299	8	20 131	11 102	15 299
LONG HARBOUR									
25	CARGO/AVEC CARGAISON	3	12 590	8 591	22 223	1	4 490	3 176	4 754
26	BALLAST/SUR LEST	5	100 458	66 677	-	3	52 034	34 458	-
27	TOTAL	8	113 048	75 268	22 223	4	56 524	37 634	4 754
LONG POND									
28	CARGO/AVEC CARGAISON	24	102 534	65 977	88 073	21	88 848	57 410	84 400
29	BALLAST/SUR LEST	26	84 198	53 438	-	4	6 201	3 375	-
30	TOTAL	50	186 732	119 415	88 073	25	95 049	60 785	84 400

TABLEAU 5: TONNAGE DE LA CARGAISON MANUTENTIONNEE AINSI QUE LE NOMBRE, LA JAUGE BRUTE ET LA JAUGE NETTE DES NAVIRES QUI ARRIVENT ET PARTENT DES PORTS CANADIENS AU TITRE DU CABOTAGE, SELON LA REGION OU CANADA, LE PORT ET LA CATEGORIE DE MOUVEMENT, 1985

DEPARTURES - DEPARTS				TOTAL				PORTS BY REGION TYPE OF MOVEMENT	NO.
NUMBER OF VESSELS	GROSS REGISTER TONNAGE	NET REGISTER TONNAGE	CARGO TONNES LOADED	NUMBER OF VESSELS	GROSS REGISTER TONNAGE	NET REGISTER TONNAGE	CARGO TONNES HANDLED		
NOMBRE DE NAVIRES	JAUGE BRUTE AU REGISTRE	JAUGE NETTE AU REGISTRE	TONNAGE DE LA CARGAISON CHARGEE	NOMBRE DE NAVIRES	JAUGE BRUTE AU REGISTRE	JAUGE NETTE AU REGISTRE	TONNAGE DE LA CARGAISON MANUTENTIONNEE	PORT PAR REGION CATEGORIE DE MOUVEMENT	
ATLANTIC REGION REGION DE L'ATLANTIQUE									
HALIFAX									
375	2 441 966	1 492 077	2 871 200	554	3 901 322	2 345 893	4 198 310	CARGO/AVEC CARGO	1
109	849 500	544 711	-	398	2 611 632	1 677 002	-	BALLAST/SUR LEST	2
484	3 291 466	2 036 788	2 871 200	952	6 512 954	4 022 895	4 198 310	TOTAL	3
HARBOUR BRETON									
121	118 705	64 199	655	231	231 236	129 179	3 951	CARGO/AVEC CARGO	4
41	52 472	28 427	-	94	112 300	56 603	-	BALLAST/SUR LEST	5
162	171 177	92 626	655	325	343 536	185 782	3 951	TOTAL	6
HARBOUR GRACE									
3	2 586	1 109	59	6	15 008	8 391	5 753	CARGO/AVEC CARGO	7
3	12 422	7 282	-	6	15 008	8 391	-	BALLAST/SUR LEST	8
6	15 008	8 391	59	12	30 016	16 782	5 753	TOTAL	9
HAWKES BAY									
-	-	-	-	2	11 748	6 706	4 965	CARGO/AVEC CARGO	10
2	11 748	6 706	-	2	11 748	6 706	-	BALLAST/SUR LEST	11
2	11 748	6 706	-	4	23 496	13 412	4 965	TOTAL	12
HOLYROOD									
-	-	-	-	33	247 143	165 898	227 176	CARGO/AVEC CARGO	13
34	232 040	157 029	-	36	240 314	163 598	-	BALLAST/SUR LEST	14
34	232 040	157 029	-	69	487 457	329 496	227 176	TOTAL	15
LEWISPORT									
78	391 693	239 588	16 481	201	957 638	599 274	138 273	CARGO/AVEC CARGO	16
35	212 277	142 030	-	43	247 222	162 503	-	BALLAST/SUR LEST	17
113	603 970	381 618	16 481	244	1 204 860	761 777	138 273	TOTAL	18
LITTLE NARROWS									
15	310 243	201 918	371 488	15	310 243	201 918	371 488	CARGO/AVEC CARGO	19
-	-	-	-	14	285 605	185 454	-	BALLAST/SUR LEST	20
15	310 243	201 918	371 488	29	595 848	387 372	371 488	TOTAL	21
LIVERPOOL									
-	-	-	-	2	17 149	9 590	15 299	CARGO/AVEC CARGO	22
6	2 982	1 512	-	12	5 964	3 024	-	BALLAST/SUR LEST	23
6	2 982	1 512	-	14	23 113	12 614	15 299	TOTAL	24
LONG HARBOUR									
2	8 100	5 415	17 469	3	12 590	8 591	22 223	CARGO/AVEC CARGO	25
2	48 424	32 219	-	5	100 458	66 677	-	BALLAST/SUR LEST	26
4	56 524	37 634	17 469	8	113 048	75 268	22 223	TOTAL	27
LONG POINT									
3	13 686	8 567	3 673	24	102 534	65 977	88 073	CARGO/AVEC CARGO	28
20	77 997	50 063	-	26	84 198	53 438	-	BALLAST/SUR LEST	29
23	91 683	58 630	3 673	50	186 732	119 415	88 073	TOTAL	30

TABLE 5: CARGO TONNES HANDLED AND THE NUMBER, GROSS AND NET REGISTER TONNAGE OF VESSELS WHICH ARRIVED AND DEPARTED FROM CANADIAN PORTS IN COASTWISE SHIPPING, BY CANADIAN REGION, PORT AND TYPE OF MOVEMENT, 1985

NO.	PORTS BY REGION TYPE OF MOVEMENT	TOTAL				ARRIVALS - ARRIVEES			
		NUMBER OF VESSELS	GROSS REGISTER TONNAGE	NET REGISTER TONNAGE	CARGO TONNES HANDLED	NUMBER OF VESSELS	GROSS REGISTER TONNAGE	NET REGISTER TONNAGE	CARGO TONNES UNLOADED
	PORT PAR REGION CATEGORIE DE MOUVEMENT	NOMBRE DE NAVIRES	JAUGE BRUTE AU REGISTRE	JAUGE NETTE AU REGISTRE	TONNAGE DE LA CARGAISON MANUTENTIONNEE	NOMBRE DE NAVIRES	JAUGE BRUTE AU REGISTRE	JAUGE NETTE AU REGISTRE	TONNAGE DE LA CARGAISON DECHARGEE
ATLANTIC REGION REGION DE L'ATLANTIQUE									
MARYSTOWN									
1	CARGO/AVEC CARGAISON	17	67 751	42 468	45 281	17	67 751	42 468	45 281
2	BALLAST/SUR LEST	12	50 261	31 922	-	-	-	-	-
3	TOTAL	29	118 012	74 390	45 281	17	67 751	42 468	45 281
MULGRAVE									
4	CARGO/AVEC CARGAISON	-	-	-	-	-	-	-	-
5	BALLAST/SUR LEST	8	5 686	3 674	-	4	2 843	1 837	-
6	TOTAL	8	5 686	3 674	-	4	2 843	1 837	-
NB NES/NOA									
7	CARGO/AVEC CARGAISON	-	-	-	-	-	-	-	-
8	BALLAST/SUR LEST	4	1 172	476	-	2	586	238	-
9	TOTAL	4	1 172	476	-	2	586	238	-
NEW RICHMOND									
10	CARGO/AVEC CARGAISON	4	20 281	15 030	22 962	4	20 281	15 030	22 962
11	BALLAST/SUR LEST	10	28 253	22 286	-	3	3 966	3 628	-
12	TOTAL	14	48 534	37 316	22 962	7	24 267	18 658	22 962
NEWCASTLE									
13	CARGO/AVEC CARGAISON	18	139 396	102 780	83 994	18	139 396	102 780	83 994
14	BALLAST/SUR LEST	18	139 396	102 780	-	-	-	-	-
15	TOTAL	36	278 792	205 560	83 994	18	139 396	102 780	83 994
NFLD NES/T-N NOA									
16	CARGO/AVEC CARGAISON	4,977	5 066 050	2 644 773	123 001	3,014	3 080 981	1 607 147	92 328
17	BALLAST/SUR LEST	3,371	4 006 332	2 084 708	-	1,152	1 443 961	751 479	-
18	TOTAL	8,348	9 072 382	4 729 481	123 001	4,166	4 524 942	2 358 626	92 328
NORTH SYDNEY									
19	CARGO/AVEC CARGAISON	998	9 170 842	5 037 310	253 628	270	2 813 854	1 548 101	59 250
20	BALLAST/SUR LEST	1,278	8 929 745	4 904 442	-	875	6 284 841	3 449 403	-
21	TOTAL	2,276	18 100 587	9 941 752	253 628	1,145	9 098 695	4 997 504	59 250
NS NES/N-E NDA									
22	CARGO/AVEC CARGAISON	114	150 778	148 887	306 997	4	10 171	8 280	8 969
23	BALLAST/SUR LEST	354	188 255	160 082	-	229	156 734	144 302	-
24	TOTAL	468	339 033	308 969	306 997	233	166 905	152 582	8 969
NWT NES/TN-O NOA									
25	CARGO/AVEC CARGAISON	87	337 745	238 276	147 969	73	270 475	193 719	115 694
26	BALLAST/SUR LEST	113	388 131	273 714	-	28	104 404	70 490	-
27	TOTAL	200	725 876	511 990	147 969	101	374 879	264 209	115 694
PASPEBIAC									
28	CARGO/AVEC CARGAISON	6	17 614	10 985	9 642	6	17 614	10 985	9 642
29	BALLAST/SUR LEST	6	17 614	10 985	-	-	-	-	-
30	TOTAL	12	35 228	21 970	9 642	6	17 614	10 985	9 642



TABEAU 5: TONNAGE DE LA CARGAISON MANUTENTIONNEE AINSI QUE LE NOMBRE, LA JAUGE BRUTE ET LA JAUGE NETTE DES NAVIRES QUI ARRIVENT ET PARTENT DES PORTS CANADIENS AU TITRE DU CABOTAGE, SELON LA REGION DU CANADA, LE PORT ET LA CATEGORIE DE MOUVEMENT, 1985

DEPARTURES - DEPARTS				TOTAL				PORTS BY REGION TYPE OF MOVEMENT	NO.
NUMBER OF VESSELS	GROSS REGISTER TONNAGE	NET REGISTER TONNAGE	CARGO TONNES LOADED	NUMBER OF VESSELS	GROSS REGISTER TONNAGE	NET REGISTER TONNAGE	CARGO TONNES HANDLED		
NOMBRE DE NAVIRES	JAUGE BRUTE AU REGISTRE	JAUGE NETTE AU REGISTRE	TONNAGE DE LA CARGAISON CHARGE	NOMBRE DE NAVIRES	JAUGE BRUTE AU REGISTRE	JAUGE NETTE AU REGISTRE	TONNAGE DE LA CARGAISON MANUTENTIONNEE	PORT PAR REGION CATEGORIE DE MOUVEMENT	
ATLANTIC REGION REGION DE L'ATLANTIQUE									
MARYSTOWN									
-	-	-	-	17	67 751	42 468	45 281	CARGO/AVEC CARGO	1
12	50 261	31 922	-	12	50 261	31 922	-	BALLAST/SUR LEST	2
12	50 261	31 922	-	29	118 012	74 390	45 281	TOTAL	3
MULGRAVE									
-	-	-	-	-	-	-	-	CARGO/AVEC CARGO	4
4	2 843	1 837	-	8	5 686	3 674	-	BALLAST/SUR LEST	5
4	2 843	1 837	-	8	5 686	3 674	-	TOTAL	6
NB NES/NDA									
-	-	-	-	-	-	-	-	CARGO/AVEC CARGO	7
2	586	238	-	4	1 172	476	-	BALLAST/SUR LEST	8
2	586	238	-	4	1 172	476	-	TOTAL	9
NEW RICHMOND									
-	-	-	-	4	20 281	15 030	22 962	CARGO/AVEC CARGO	10
7	24 267	18 658	-	10	28 253	22 286	-	BALLAST/SUR LEST	11
7	24 267	18 658	-	14	48 534	37 316	22 962	TOTAL	12
NEWCASTLE									
-	-	-	-	18	139 396	102 780	83 994	CARGO/AVEC CARGO	13
18	139 396	102 780	-	18	139 396	102 780	-	BALLAST/SUR LEST	14
18	139 396	102 780	-	36	278 792	205 560	83 994	TOTAL	15
NFLD NES/T-N NDA									
1,963	1 985 069	1 037 626	30 672	4,977	5 066 050	2 644 773	123 001	CARGO/AVEC CARGO	16
2,219	2 562 371	1 333 229	-	3,371	4 006 332	2 084 708	-	BALLAST/SUR LEST	17
4,182	4 547 440	2 370 855	30 672	8,348	9 072 382	4 729 481	123 001	TOTAL	18
NORTH SYDNEY									
728	6 356 988	3 489 209	194 378	998	9 170 842	5 037 310	253 628	CARGO/AVEC CARGO	19
403	2 644 904	1 455 039	-	1,278	8 929 745	4 904 442	-	BALLAST/SUR LEST	20
1,131	9 001 892	4 944 248	194 378	2,276	18 100 587	9 941 752	253 628	TOTAL	21
NS NES/N-E NDA									
110	140 607	140 607	298 028	114	150 778	148 887	306 997	CARGO/AVEC CARGO	22
125	31 521	15 780	-	354	188 255	160 082	-	BALLAST/SUR LEST	23
235	172 128	156 387	298 028	468	339 033	308 969	306 997	TOTAL	24
NWT NES/TN-O NDA									
14	67 270	44 557	32 275	87	337 745	238 276	147 969	CARGO/AVEC CARGO	25
85	283 727	203 224	-	113	388 131	273 714	-	BALLAST/SUR LEST	26
99	350 997	247 781	32 275	200	725 876	511 990	147 969	TOTAL	27
PASPEBIAC									
-	-	-	-	6	17 614	10 985	9 642	CARGO/AVEC CARGO	28
9	17 614	10 985	-	6	17 614	10 985	-	BALLAST/SUR LEST	29
9	17 614	10 985	-	12	35 228	21 970	9 642	TOTAL	30

TABLE 5: CARGO TONNES HANDLED AND THE NUMBER, GROSS AND NET REGISTER TONNAGE OF VESSELS WHICH ARRIVED AND DEPARTED FROM CANADIAN PORTS IN COASTWISE SHIPPING, BY CANADIAN REGION, PORT AND TYPE OF MOVEMENT, 1985

NO.	PORTS BY REGION TYPE OF MOVEMENT	TOTAL			ARRIVALS - ARRIVEES				
		NUMBER OF VESSELS	GROSS REGISTER TONNAGE	NET REGISTER TONNAGE	CARGO TONNES HANDLED	NUMBER OF VESSELS	GROSS REGISTER TONNAGE	NET REGISTER TONNAGE	CARGO TONNES UNLOADED
	PORT PAR REGION CATEGORIE DE MOUVEMENT	NOMBRE DE NAVIRES	JAUGE BRUTE AU REGISTRE	JAUGE NETTE AU REGISTRE	TONNAGE DE LA CARGAISON MANUTENTIONNEE	NOMBRE DE NAVIRES	JAUGE BRUTE AU REGISTRE	JAUGE NETTE AU REGISTRE	TONNAGE DE LA CARGAISON DECHARGEE
ATLANTIC REGION REGION DE L'ATLANTIQUE									
PEI NES/I-P-E NOA									
1	CARGO/AVEC CARGAISON	18	32 054	28 574	48 265	18	32 054	28 574	48 265
2	BALLAST/SUR LEST	60	36 480	29 364	-	21	2 213	395	-
3	TOTAL	78	68 534	57 938	48 265	39	34 267	28 969	48 265
PICTOU									
4	CARGO/AVEC CARGAISON	2	7 450	7 450	9 072	-	-	-	-
5	BALLAST/SUR LEST	16	19 024	16 482	-	10	13 755	12 456	-
6	TOTAL	18	26 474	23 932	9 072	10	13 755	12 456	-
PORT AUX BASQUES									
7	CARGO/AVEC CARGAISON	1,104	8 978 235	4 934 605	291 094	767	6 083 845	3 342 894	231 072
8	BALLAST/SUR LEST	1,306	8 875 711	4 870 929	-	425	2 698 832	1 477 271	-
9	TOTAL	2,410	17 853 946	9 805 534	291 094	1,192	8 782 677	4 820 165	231 072
PORT HAWKESBURY									
10	CARGO/AVEC CARGAISON	42	286 827	189 133	245 450	26	198 429	129 283	144 855
11	BALLAST/SUR LEST	47	262 703	168 098	-	18	63 531	40 816	-
12	TOTAL	89	549 530	357 231	245 450	44	261 960	170 099	144 855
PORT HOPE SIMPSON									
13	CARGO/AVEC CARGAISON	128	130 082	67 002	1 415	70	71 139	36 033	1 204
14	BALLAST/SUR LEST	28	27 210	13 514	-	8	7 507	4 225	-
15	TOTAL	156	157 292	80 516	1 415	78	78 646	40 258	1 204
PORT MENIER									
16	CARGO/AVEC CARGAISON	200	214 851	136 045	28 447	114	124 431	79 740	27 045
17	BALLAST/SUR LEST	66	64 189	38 791	-	19	15 089	7 678	-
18	TOTAL	266	279 040	174 836	28 447	133	139 520	87 418	27 045
PUGWASH									
19	CARGO/AVEC CARGAISON	52	220 669	148 815	323 887	-	-	-	-
20	BALLAST/SUR LEST	57	223 548	152 712	-	54	218 120	148 358	-
21	TOTAL	109	444 217	302 527	323 887	54	218 120	148 358	-
QUEBEC-NORTH/NORD									
22	CARGO/AVEC CARGAISON	58	158 437	111 617	58 704	40	121 720	86 683	44 797
23	BALLAST/SUR LEST	41	130 202	93 410	-	10	22 999	16 056	-
24	TOTAL	99	288 639	205 027	58 704	50	144 719	102 739	44 797
RAMEA									
25	CARGO/AVEC CARGAISON	256	254 626	141 851	5 918	136	138 713	77 744	5 035
26	BALLAST/SUR LEST	74	88 158	44 519	-	29	32 679	15 441	-
27	TOTAL	330	342 784	186 370	5 918	165	171 392	93 185	5 035
SAINT JOHN									
28	CARGO/AVEC CARGAISON	213	1 274 266	829 539	1 636 272	59	454 914	286 753	561 536
29	BALLAST/SUR LEST	289	1 179 294	764 665	-	188	704 112	465 125	-
30	TOTAL	502	2 453 560	1 594 204	1 636 272	247	1 159 026	751 878	561 536

TABEAU 5: TONNAGE DE LA CARGAISON MANUTENTIONNEE AINSI QUE LE NOMBRE, LA JAUGE BRUTE ET LA JAUGE NETTE DES NAVIRES QUI ARRIVENT ET PARTENT DES PORTS CANADIENS AU TITRE DU CABOTAGE, SELON LA REGION DU CANADA, LE PORT ET LA CATEGORIE DE MOUVEMENT, 1985

DEPARTURES - DEPARTS				TOTAL				PORTS BY REGION	NO.
NUMBER OF VESSELS	GROSS REGISTER TONNAGE	NET REGISTER TONNAGE	CARGO TONNES LOADED	NUMBER OF VESSELS	GROSS REGISTER TONNAGE	NET REGISTER TONNAGE	CARGO TONNES HANDLED	TYPE OF MOVEMENT	
NOMBRE DE NAVIRES	JAUGE BRUTE AU REGISTRE	JAUGE NETTE AU REGISTRE	TONNAGE DE LA CARGAISON CHARGEE	NOMBRE DE NAVIRES	JAUGE BRUTE AU REGISTRE	JAUGE NETTE AU REGISTRE	TONNAGE DE LA CARGAISON MANUTENTIONNEE	PORT PAR REGION CATEGORIE DE MOUVEMENT	
ATLANTIC REGION REGION DE L'ATLANTIQUE									
PEI NES/I-P-E NDA									
-	-	-	-	18	32 054	28 574	48 265	CARGO/AVEC CARGO	1
39	34 267	28 969	-	60	36 480	29 364	-	BALLAST/SUR LEST	2
39	34 267	28 969	-	78	68 534	57 938	48 265	TOTAL	3
PICTOU									
2	7 450	7 450	9 072	2	7 450	7 450	9 072	CARGO/AVEC CARGO	4
6	5 269	4 026	-	16	19 024	16 482	-	BALLAST/SUR LEST	5
8	12 719	11 476	9 072	18	26 474	23 932	9 072	TOTAL	6
PORT AUX BASQUES									
337	2 894 390	1 591 711	60 022	1,104	8 978 235	4 934 605	291 094	CARGO/AVEC CARGO	7
881	6 176 879	3 393 658	-	1,306	8 875 711	4 870 929	-	BALLAST/SUR LEST	8
1,218	9 071 269	4 985 369	60 022	2,410	17 853 946	9 805 534	291 094	TOTAL	9
PORT HAWKESBURY									
16	88 398	59 850	100 595	42	286 827	189 133	245 450	CARGO/AVEC CARGO	10
29	199 172	127 282	-	47	262 703	168 098	-	BALLAST/SUR LEST	11
45	287 570	187 132	100 595	89	549 530	357 231	245 450	TOTAL	12
PORT HOPE SIMPSON									
58	58 943	30 969	211	128	130 082	67 002	1 415	CARGO/AVEC CARGO	13
20	19 703	9 289	-	28	27 210	13 514	-	BALLAST/SUR LEST	14
78	78 646	40 258	211	156	157 292	80 516	1 415	TOTAL	15
PORT MENIER									
86	90 420	56 305	1 402	200	214 851	136 045	28 447	CARGO/AVEC CARGO	16
47	49 100	31 113	-	66	64 189	38 791	-	BALLAST/SUR LEST	17
133	139 520	87 418	1 402	266	279 040	174 836	28 447	TOTAL	18
PUGWASH									
52	220 669	149 815	323 887	52	220 669	149 815	323 887	CARGO/AVEC CARGO	19
3	5 428	3 354	-	57	223 548	152 712	-	BALLAST/SUR LEST	20
55	226 097	153 169	323 887	109	444 217	302 527	323 887	TOTAL	21
QUEBEC-NORTH/NORD									
18	36 717	24 934	13 907	58	158 437	111 617	58 704	CARGO/AVEC CARGO	22
31	107 203	77 354	-	41	130 202	93 410	-	BALLAST/SUR LEST	23
49	143 920	102 288	13 907	99	288 639	205 027	58 704	TOTAL	24
RAMEA									
120	115 913	64 107	883	256	254 626	141 851	5 918	CARGO/AVEC CARGO	25
45	55 479	29 078	-	74	88 158	44 519	-	BALLAST/SUR LEST	26
165	171 392	93 185	883	330	342 784	186 370	5 918	TOTAL	27
SAINT JOHN									
154	819 352	542 786	1 074 735	213	1 274 266	829 539	1 636 272	CARGO/AVEC CARGO	28
101	475 182	299 540	-	289	1 179 294	764 665	-	BALLAST/SUR LEST	29
255	1 294 534	842 326	1 074 735	502	2 453 560	1 594 204	1 636 272	TOTAL	30

TABLE E: CARGO TONNES HANDLED AND THE NUMBER, GROSS AND NET REGISTER TONNAGE OF VESSELS WHICH ARRIVED AND DEPARTED FROM CANADIAN PORTS IN COASTWISE SHIPPING, BY CANADIAN REGION, PORT AND TYPE OF MOVEMENT, 1985

NO.	PORTS BY REGION TYPE OF MOVEMENT	TOTAL			ARRIVALS - ARRIVEES				
		NUMBER OF VESSELS	GROSS REGISTER TONNAGE	NET REGISTER TONNAGE	CARGO TONNES HANDLED	NUMBER OF VESSELS	GROSS REGISTER TONNAGE	NET REGISTER TONNAGE	CARGO TONNES UNLOADED
	PORT PAR REGION CATEGORIE DE MOUVEMENT	NOMBRE DE NAVIRES	JAUGE BRUTE AU REGISTRE	JAUGE NETTE AU REGISTRE	TONNAGE DE LA CARGAISON MANUTENTIONNEE	NOMBRE DE NAVIRES	JAUGE BRUTE AU REGISTRE	JAUGE NETTE AU REGISTRE	TONNAGE DE LA CARGAISON DECHARGEE
ATLANTIC REGION REGION DE L'ATLANTIQUE									
SHELburnE									
1	CARGO/AVEC CARGAISON	8	11 160	11 160	14 442	8	11 160	11 160	14 442
2	BALLAST/SUR LEST	31	30 948	21 640	-	12	10 485	5 505	-
3	TOTAL	39	42 108	32 800	14 442	20	21 645	16 665	14 442
SDURIS									
4	CARGO/AVEC CARGAISON	4	11 389	11 389	19 005	4	11 389	11 389	19 005
5	BALLAST/SUR LEST	14	10 916	8 179	-	5	1 391	211	-
6	TOTAL	18	22 305	19 568	19 005	9	12 780	11 600	19 005
ST. ALBANS									
7	CARGO/AVEC CARGAISON	1	13 098	8 326	3 700	1	13 098	8 326	3 700
8	BALLAST/SUR LEST	1	13 098	8 326	-	-	-	-	-
9	TOTAL	2	26 196	16 652	3 700	1	13 098	8 326	3 700
ST. JOHNS									
10	CARGO/AVEC CARGAISON	404	1 939 687	909 693	916 240	249	1 236 347	626 190	820 013
11	BALLAST/SUR LEST	114	639 378	406 297	-	23	101 939	57 526	-
12	TOTAL	518	2 579 065	1 309 990	916 240	272	1 338 286	683 716	820 013
STEPHENVILLE									
13	CARGO/AVEC CARGAISON	5	41 834	26 503	38 486	5	41 834	26 503	38 486
14	BALLAST/SUR LEST	10	43 186	27 017	-	3	798	299	-
15	TOTAL	15	85 020	53 520	38 486	8	42 632	26 802	38 486
SUMMERSIDE									
16	CARGO/AVEC CARGAISON	33	49 113	43 467	89 053	33	49 113	43 467	89 053
17	BALLAST/SUR LEST	118	59 240	47 336	-	42	4 692	1 504	-
18	TOTAL	151	108 353	90 803	89 053	75	53 805	44 971	89 053
SYDNEY									
19	CARGO/AVEC CARGAISON	86	559 884	360 732	503 968	81	497 695	320 057	432 686
20	BALLAST/SUR LEST	83	542 574	352 841	-	4	56 322	38 339	-
21	TOTAL	169	1 102 458	713 573	503 968	85	554 017	358 396	432 686
YARMOUTH									
22	CARGO/AVEC CARGAISON	12	16 178	16 160	10 142	12	16 178	16 160	10 142
23	BALLAST/SUR LEST	37	23 390	17 317	-	13	4 163	1 131	-
24	TOTAL	49	39 568	33 477	10 142	25	20 341	17 291	10 142
REGION TOTAL									
25	CARGO/AVEC CARGAISON	12,623	40 450 888	23 217 426	12 819 824	7,098	21 453 234	12 366 744	6 371 358
26	BALLAST/SUR LEST	9,418	32 935 243	19 129 927	-	3,926	15 080 224	8 704 898	-
27	TOTAL	22,041	73 386 131	42 347 353	12 819 824	11,024	36 533 458	21 071 642	6 371 358

TABLEAU 5: TONNAGE DE LA CARGAISON MANUTENTIONNEE AINSI QUE LE NOMBRE, LA JAUGE BRUTE ET LA JAUGE NETTE DES NAVIRES QUI ARRIVENT ET PARTENT DES PORTS CANADIENS AU TITRE DU CABOTAGE, SELON LA REGION DU CANADA, LE PORT ET LA CATEGORIE DE MOUVEMENT, 1985

DEPARTURES - DEPARTS				TOTAL				PORTS BY REGION TYPE OF MOVEMENT	ND.
NUMBER OF VESSELS	GROSS REGISTER TONNAGE	NET REGISTER TONNAGE	CARGO TONNES LOADED	NUMBER OF VESSELS	GROSS REGISTER TONNAGE	NET REGISTER TONNAGE	CARGO TONNES HANDED		
NOMBRE DE NAVIRES	JAUGE BRUTE AU REGISTRE	JAUGE NETTE AU REGISTRE	TONNAGE DE LA CARGAISON CHARGÉE	NOMBRE DE NAVIRES	JAUGE BRUTE AU REGISTRE	JAUGE NETTE AU REGISTRE	TONNAGE DE LA CARGAISON MANUTENTIONNEE	PORT PAR REGION CATEGORIE DE MOUVEMENT	
ATLANTIC REGION REGION DE L'ATLANTIQUE									
SHELBURNE									
-	-	-	-	8	11 160	11 160	14 442	CARGO/AVEC CARGO	1
19	20 463	16 135	-	31	30 948	21 640	-	BALLAST/SUR LEST	2
19	20 463	16 135	-	39	42 108	32 800	14 442	TOTAL	3
SOURIS									
-	-	-	-	4	11 389	11 389	19 005	CARGO/AVEC CARGO	4
9	9 525	7 968	-	14	10 916	8 179	-	BALLAST/SUR LEST	5
9	9 525	7 968	-	18	22 305	19 568	19 005	TOTAL	6
ST. ALBANS									
-	-	-	-	1	13 098	8 326	3 700	CARGO/AVEC CARGO	7
1	13 098	8 326	-	1	13 098	8 326	-	BALLAST/SUR LEST	8
1	13 098	8 326	-	2	26 196	16 652	3 700	TOTAL	9
ST. JOHNS									
155	703 340	277 503	96 227	404	1 939 687	903 693	916 240	CARGO/AVEC CARGO	10
91	537 439	348 771	-	114	639 378	406 297	-	BALLAST/SUR LEST	11
246	1 240 779	626 274	96 227	518	2 579 065	1 309 990	916 240	TOTAL	12
STEPHENVILLE									
-	-	-	-	5	41 834	26 503	38 486	CARGO/AVEC CARGO	13
7	42 388	26 718	-	10	43 186	27 017	-	BALLAST/SUR LEST	14
7	42 388	26 718	-	15	85 020	53 520	38 486	TOTAL	15
SUMMERSIDE									
-	-	-	-	33	49 113	43 467	89 053	CARGO/AVEC CARGO	16
76	54 548	45 832	-	118	59 240	47 336	-	BALLAST/SUR LEST	17
76	54 548	45 832	-	151	108 353	90 803	89 053	TOTAL	18
SYDNEY									
5	62 189	40 675	71 282	86	559 884	360 732	503 968	CARGO/AVEC CARGO	19
79	486 252	314 502	-	83	542 574	352 841	-	BALLAST/SUR LEST	20
84	548 441	355 177	71 282	169	1 102 458	713 573	503 968	TOTAL	21
YARMOUTH									
-	-	-	-	12	16 178	16 160	10 142	CARGO/AVEC CARGO	22
24	19 227	16 186	-	37	23 390	17 317	-	BALLAST/SUR LEST	23
24	19 227	16 186	-	49	39 568	33 477	10 142	TOTAL	24
TOTAL, REGION									
5.525	18 997 654	10 850 682	6 448 466	12.623	40 450 888	23 217 426	12 819 824	CARGO/AVEC CARGO	25
5.492	17 855 019	10 425 029	-	9.418	32 935 243	19 129 927	-	BALLAST/SUR LEST	26
11.017	36 852 673	21 275 711	6 448 466	22.041	73 386 131	42 347 353	12 819 824	TOTAL	27

TABLE 5: CARGO TONNES HANDLED AND THE NUMBER, GROSS AND NET REGISTER TONNAGE OF VESSELS WHICH ARRIVED AND DEPARTED FROM CANADIAN PORTS IN COASTWISE SHIPPING, BY CANADIAN REGION, PORT AND TYPE OF MOVEMENT, 1989

NO.	PORTS BY REGION TYPE OF MOVEMENT	TOTAL			ARRIVALS - ARRIVEES				
		NUMBER OF VESSELS	GROSS REGISTER TONNAGE	NET REGISTER TONNAGE	CARGO TONNES HANDLED	NUMBER OF VESSELS	GROSS REGISTER TONNAGE	NET REGISTER TONNAGE	CARGO TONNES UNLOADED
	PORT PAR REGION CATEGORIE DE MOUVEMENT	NOMBRE DE NAVIRES	JAUGE BRUTE AU REGISTRE	JAUGE NETTE AU REGISTRE	TONNAGE DE LA CARGAISON MANUTENTIONNEE	NOMBRE DE NAVIRES	JAUGE BRUTE AU REGISTRE	JAUGE NETTE AU REGISTRE	TONNAGE DE LA CARGAISON DECHARGEE
ST-LAWRENCE REGION REGION DU ST-LAURENT									
BAIE D'EGLEU									
1	CARGO/AVEC CARGAISON	471	4 486 940	2 845 913	2 487 939	300	3 173 663	2 085 862	2 243 632
2	BALLAST/SUR LEST	174	2 325 389	1 650 419	-	14	85 561	59 035	-
3	TOTAL	645	6 812 329	4 496 332	2 487 939	314	3 259 224	2 144 897	2 243 632
BECANCOUR									
4	CARGO/AVEC CARGAISON	22	398 508	237 856	379 695	17	304 110	218 054	337 280
5	BALLAST/SUR LEST	32	560 353	396 853	-	8	124 593	86 901	-
6	TOTAL	54	898 861	634 709	379 695	25	428 703	304 955	337 280
CHICOUTIMI									
7	CARGO/AVEC CARGAISON	41	242 616	150 482	273 891	41	242 616	150 482	273 891
8	BALLAST/SUR LEST	44	254 156	158 788	-	-	-	-	-
9	TOTAL	85	496 772	309 270	273 891	41	242 616	150 482	273 891
CONTRECOEUR									
10	CARGO/AVEC CARGAISON	39	562 256	393 957	641 686	24	367 135	259 399	502 256
11	BALLAST/SUR LEST	46	509 109	358 602	-	17	146 009	100 956	-
12	TOTAL	85	1 071 365	752 559	641 686	41	513 144	360 355	502 256
FORESTVILLE									
13	CARGO/AVEC CARGAISON	48	256 123	230 864	377 762	1	2 534	1 632	1 715
14	BALLAST/SUR LEST	142	297 295	235 000	-	94	274 175	231 300	-
15	TOTAL	190	553 418	465 864	377 762	95	276 709	232 932	1 715
HAVRE ST-PIERRE									
16	CARGO/AVEC CARGAISON	245	2 145 970	1 365 545	2 517 140	92	116 302	73 805	10 958
17	BALLAST/SUR LEST	114	1 986 248	1 263 175	-	87	1 938 470	1 232 386	-
18	TOTAL	359	4 132 218	2 628 720	2 517 140	179	2 054 772	1 306 191	10 958
LEVIS									
19	CARGO/AVEC CARGAISON	69	368 362	244 431	563 831	6	24 427	18 058	33 964
20	BALLAST/SUR LEST	86	439 294	289 022	-	71	385 166	252 103	-
21	TOTAL	155	807 656	533 453	563 831	77	409 593	270 161	33 964
MATANE									
22	CARGO/AVEC CARGAISON	346	2 634 267	1 524 348	268 237	175	1 326 197	767 889	248 627
23	BALLAST/SUR LEST	20	33 972	23 952	-	9	10 020	8 170	-
24	TOTAL	366	2 668 239	1 548 300	268 237	184	1 336 217	776 059	248 627
MONT-LOUIS									
25	CARGO/AVEC CARGAISON	2	15 344	10 669	15 686	2	15 344	10 669	15 686
26	BALLAST/SUR LEST	4	16 466	11 201	-	1	561	266	-
27	TOTAL	6	31 810	21 870	15 686	3	15 905	10 935	15 686
MONTREAL									
28	CARGO/AVEC CARGAISON	791	6 185 931	4 049 119	7 319 658	417	4 018 095	2 702 115	4 727 314
29	BALLAST/SUR LEST	833	6 596 485	4 493 161	-	393	2 375 245	1 578 467	-
30	TOTAL	1,624	12 782 416	8 542 280	7 319 658	810	6 393 340	4 280 582	4 727 314

TABEAU 5: TONNAGE DE LA CARGAISON MANUTENTIONNEE AINSI QUE LE NOMBRE, LA JAUGE BRUTE ET LA JAUGE NETTE DES NAVIRES QUI ARRIVENT ET PARTENT DES PORTS CANADIENS AU TITRE DU CABOTAGE, SELON LA REGION DU CANADA, LE PORT ET LA CATEGORIE DE MOUVEMENT, 1985

DEPARTURES - DEPARTS				TOTAL				PORTS BY REGION TYPE OF MOVEMENT	NO.
NUMBER OF VESSELS	GROSS REGISTER TONNAGE	NET REGISTER TONNAGE	CARGO TONNES LOADED	NUMBER OF VESSELS	GROSS REGISTER TONNAGE	NET REGISTER TONNAGE	CARGO TONNES HANDLED		
NOMBRE DE NAVIRES	JAUGE BRUTE AU REGISTRE	JAUGE NETTE AU REGISTRE	TONNAGE DE LA CARGAISON CHARGEE	NOMBRE DE NAVIRES	JAUGE BRUTE AU REGISTRE	JAUGE NETTE AU REGISTRE	TONNAGE DE LA CARGAISON MANUTENTIONNEE	PORT PAR REGION CATEGORIE DE MOUVEMENT	
ST-LAWRENCE REGION REGION DU ST-LAURENT									
BAIE COMEAU									
171	1 313 277	760 051	244 307	471	4 486 940	2 845 913	2 487 939	CARGO/AVEC CARGO	1
160	2 239 828	1 591 384	-	174	2 325 389	1 650 419	-	BALLAST/SUR LEST	2
331	3 553 105	2 351 435	244 307	645	6 812 329	4 496 332	2 487 939	TOTAL	3
BECANCOUR									
5	34 398	19 802	42 415	22	338 508	237 856	379 695	CARGO/AVEC CARGO	4
24	435 760	309 952	-	32	560 353	396 853	-	BALLAST/SUR LEST	5
29	470 158	329 754	42 415	54	898 861	634 709	379 695	TOTAL	6
CHICOUTIMI									
-	-	-	-	41	242 616	150 482	273 891	CARGO/AVEC CARGO	7
44	254 156	158 788	-	44	254 156	158 788	-	BALLAST/SUR LEST	8
44	254 156	158 788	-	85	496 772	309 270	273 891	TOTAL	9
CONTRECOEUR									
15	195 121	134 558	139 430	39	562 256	393 957	641 686	CARGO/AVEC CARGO	10
29	363 100	257 646	-	46	509 109	358 602	-	BALLAST/SUR LEST	11
44	558 221	392 204	139 430	85	1 071 365	752 559	641 686	TOTAL	12
FORESTVILLE									
47	253 589	229 232	376 047	48	256 123	230 864	377 762	CARGO/AVEC CARGO	13
48	23 120	3 700	-	142	297 295	235 000	-	BALLAST/SUR LEST	14
95	276 709	232 932	376 047	190	553 418	465 864	377 762	TOTAL	15
HAVRE ST-PIERRE									
153	2 029 668	1 291 740	2 506 182	245	2 145 970	1 365 545	2 517 140	CARGO/AVEC CARGO	16
27	47 778	30 789	-	114	1 986 248	1 263 175	-	BALLAST/SUR LEST	17
180	2 077 446	1 322 529	2 506 182	359	4 132 218	2 628 720	2 517 140	TOTAL	18
LEVIS									
63	343 935	226 373	529 867	69	368 362	244 431	563 831	CARGO/AVEC CARGO	19
15	54 128	36 919	-	86	439 294	289 022	-	BALLAST/SUR LEST	20
78	398 063	263 292	529 867	155	807 656	533 453	563 831	TOTAL	21
MATANE									
171	1 308 070	756 459	19 610	346	2 634 267	1 524 348	268 237	CARGO/AVEC CARGO	22
11	23 952	15 782	-	20	33 972	23 952	-	BALLAST/SUR LEST	23
182	1 332 022	772 241	19 610	366	2 668 239	1 548 300	268 237	TOTAL	24
MONT-LOUIS									
-	-	-	-	2	15 344	10 669	15 886	CARGO/AVEC CARGO	25
3	15 905	10 935	-	4	16 466	11 201	-	BALLAST/SUR LEST	26
3	15 905	10 935	-	6	31 810	21 870	15 886	TOTAL	27
MONTREAL									
374	2 167 836	1 347 004	2 592 344	791	6 185 931	4 049 119	7 319 658	CARGO/AVEC CARGO	28
440	4 221 240	2 914 694	-	833	6 596 485	4 493 161	-	BALLAST/SUR LEST	29
814	6 389 076	4 261 698	2 592 344	1,624	12 782 416	8 542 280	7 319 658	TOTAL	30

TABLE 5: CARGO TONNES HANDLED AND THE NUMBER, GROSS AND NET REGISTER TONNAGE OF VESSELS WHICH ARRIVED AND DEPARTED FROM CANADIAN PORTS IN COASTWISE SHIPPING, BY CANADIAN REGION, PORT AND TYPE OF MOVEMENT, 1985

NO.	PORTS BY REGION TYPE OF MOVEMENT	TOTAL			ARRIVALS - ARRIVEES				
		NUMBER OF VESSELS	GROSS REGISTER TONNAGE	NET REGISTER TONNAGE	CARGO TONNES HANDLED	NUMBER OF VESSELS	GROSS REGISTER TONNAGE	NET REGISTER TONNAGE	CARGO TONNES UNLOADED
	PORT PAR REGION CATEGORIE DE MOUVEMENT	NOMBRE DE NAVIRES	JAUGE BRUTE AU REGISTRE	JAUGE NETTE AU REGISTRE	TONNAGE DE LA CARGAISON MANUTENTIONNEE	NOMBRE DE NAVIRES	JAUGE BRUTE AU REGISTRE	JAUGE NETTE AU REGISTRE	TONNAGE DE LA CARGAISON DECHARGEE
ST-LAWRENCE REGION REGION DU ST-LAURENT									
POINTE NOIRE									
1	CARGO/AVEC CARGAISON	92	1 679 584	1 195 450	2 233 887	10	91 951	63 111	81 567
2	BALLAST/SUR LEST	196	3 918 736	2 789 023	-	173	3 539 901	2 523 885	-
3	TOTAL	288	5 598 320	3 984 473	2 233 887	183	3 631 852	2 586 996	81 567
POINTE-AU-PIC									
4	CARGO/AVEC CARGAISON	5	27 283	18 035	10 048	5	27 283	18 035	10 048
5	BALLAST/SUR LEST	5	27 283	18 035	-	-	-	-	-
6	TOTAL	10	54 566	36 070	10 048	5	27 283	18 035	10 048
PORT ALFRED									
7	CARGO/AVEC CARGAISON	16	101 145	71 450	97 540	16	101 145	71 450	97 540
8	BALLAST/SUR LEST	20	166 563	117 865	-	-	-	-	-
9	TOTAL	36	267 708	189 315	97 540	16	101 145	71 450	97 540
PORT CARTIER									
10	CARGO/AVEC CARGAISON	167	2 564 801	1 843 893	3 249 002	111	1 751 975	1 255 428	2 175 423
11	BALLAST/SUR LEST	261	3 395 607	2 418 284	-	101	1 195 895	849 406	-
12	TOTAL	428	5 960 408	4 262 177	3 249 002	212	2 947 870	2 104 834	2 175 423
QUE NES/NDA									
13	CARGO/AVEC CARGAISON	43	77 419	48 124	63 206	24	61 740	39 125	60 643
14	BALLAST/SUR LEST	84	177 259	116 110	-	39	66 344	44 141	-
15	TOTAL	127	254 678	164 234	63 206	63	128 084	83 266	60 643
QUEBEC									
16	CARGO/AVEC CARGAISON	372	3 782 926	2 690 943	4 532 848	260	3 118 044	2 238 907	3 703 765
17	BALLAST/SUR LEST	565	4 669 680	3 298 974	-	234	1 513 179	1 044 826	-
18	TOTAL	937	8 452 606	5 989 917	4 532 848	494	4 631 223	3 283 733	3 703 765
RIMOUSKI									
19	CARGO/AVEC CARGAISON	194	485 668	299 272	316 428	126	418 460	258 728	306 454
20	BALLAST/SUR LEST	71	360 979	223 705	-	7	5 357	3 031	-
21	TOTAL	265	846 647	522 977	316 428	133	423 817	261 759	306 454
RIVIERE-DU-LOUP									
22	CARGO/AVEC CARGAISON	2	1 122	532	247	1	561	266	147
23	BALLAST/SUR LEST	2	1 122	532	-	1	561	266	-
24	TOTAL	4	2 244	1 064	247	2	1 122	532	147
SEPT-ILES									
25	CARGO/AVEC CARGAISON	304	1 779 284	1 223 655	1 784 505	165	624 376	405 780	462 547
26	BALLAST/SUR LEST	377	2 812 169	1 958 490	-	182	1 808 194	1 282 491	-
27	TOTAL	681	4 591 453	3 182 145	1 784 505	347	2 432 570	1 688 271	462 547
SOREL									
28	CARGO/AVEC CARGAISON	83	2 119 435	1 376 048	2 926 573	78	2 065 292	1 338 396	2 870 302
29	BALLAST/SUR LEST	226	2 658 066	1 753 877	-	82	362 422	250 650	-
30	TOTAL	309	4 777 501	3 129 925	2 926 573	160	2 427 714	1 589 046	2 870 302



TABEAU 5: TONNAGE DE LA CARGAISON MANUTENTIONNEE AINSI QUE LE NOMBRE, LA JAUGE BRUTE ET LA JAUGE NETTE DES NAVIRES QUI ARRIVENT ET PARTENT DES PORTS CANADIENS AU TITRE DU CABOTAGE, SELON LA REGION DU CANADA, LE PORT ET LA CATEGORIE DE MOUVEMENT, 1985

DEPARTURES - DEPARTS				TOTAL				PORTS BY REGION TYPE OF MOVEMENT	NO.
NUMBER OF VESSELS	GROSS REGISTER TONNAGE	NET REGISTER TONNAGE	CARGO TONNES LOADED	NUMBER OF VESSELS	GROSS REGISTER TONNAGE	NET REGISTER TONNAGE	CARGO TONNES HANDLED		
NOMBRE DE NAVIRES	JAUGE BRUTE AU REGISTRE	JAUGE NETTE AU REGISTRE	TONNAGE DE LA CARGAISON CHARGEE	NOMBRE DE NAVIRES	JAUGE BRUTE AU REGISTRE	JAUGE NETTE AU REGISTRE	TONNAGE DE LA CARGAISON MANUTENTIONNEE	PORT PAR REGION CATEGORIE DE MOUVEMENT	
								ST-LAWRENCE REGION REGION DU ST-LAURENT	
								POINTE NOIRE	
82	1 587 633	1 132 339	2 152 320	92	1 679 584	1 195 450	2 233 887	CARGO/AVEC CARGO	1
23	378 835	265 138	-	196	3 918 736	2 789 023	-	BALLAST/SUR LEST	2
105	1 966 468	1 397 477	2 152 320	288	5 598 320	3 984 473	2 233 887	TOTAL	3
								POINTE-AU-PIC	
-	-	-	-	5	27 283	18 035	10 048	CARGO/AVEC CARGO	4
5	27 283	18 035	-	5	27 283	18 035	-	BALLAST/SUR LEST	5
5	27 283	18 035	-	10	54 566	36 070	10 048	TOTAL	6
								PORT ALFRED	
-	-	-	-	16	101 145	71 450	97 540	CARGO/AVEC CARGO	7
20	166 563	117 865	-	20	166 563	117 865	-	BALLAST/SUR LEST	8
20	166 563	117 865	-	36	267 708	189 315	97 540	TOTAL	9
								PORT CARTIER	
56	812 826	588 465	1 073 579	167	2 564 801	1 843 893	3 249 002	CARGO/AVEC CARGO	10
160	2 199 712	1 568 878	-	261	3 395 607	2 418 284	-	BALLAST/SUR LEST	11
216	3 012 538	2 157 343	1 073 579	428	5 960 408	4 262 177	3 249 002	TOTAL	12
								QUE NES/NDA	
19	15 879	8 999	2 563	43	77 419	48 124	63 206	CARGO/AVEC CARGO	13
45	110 915	71 969	-	84	177 259	116 110	-	BALLAST/SUR LEST	14
64	126 594	80 968	2 563	127	254 678	164 234	63 206	TOTAL	15
								QUEBEC	
112	664 882	452 036	829 082	372	3 782 926	2 690 943	4 532 848	CARGO/AVEC CARGO	16
331	3 156 501	2 254 148	-	565	4 669 680	3 298 974	-	BALLAST/SUR LEST	17
443	3 821 383	2 706 184	829 082	937	8 452 606	5 989 917	4 532 848	TOTAL	18
								RIMOUSKI	
68	67 208	40 544	9 973	194	485 668	299 272	316 428	CARGO/AVEC CARGO	19
64	355 622	220 674	-	71	360 979	223 705	-	BALLAST/SUR LEST	20
132	422 830	261 218	9 973	265	846 647	522 977	316 428	TOTAL	21
								RIVIERE-DU-LOUP	
1	561	266	100	2	1 122	532	247	CARGO/AVEC CARGO	22
1	561	266	-	2	1 122	532	-	BALLAST/SUR LEST	23
2	1 122	532	100	4	2 244	1 064	247	TOTAL	24
								SEPT-ILES	
139	1 154 908	817 875	1 321 958	304	1 779 284	1 223 655	1 784 505	CARGO/AVEC CARGO	25
195	1 003 975	675 999	-	377	2 812 169	1 958 490	-	BALLAST/SUR LEST	26
334	2 158 883	1 493 874	1 321 958	681	4 591 453	3 182 145	1 784 505	TOTAL	27
								SOREL	
5	54 143	37 652	56 271	83	2 119 435	1 376 048	2 926 573	CARGO/AVEC CARGO	28
144	2 295 644	1 503 227	-	226	2 658 066	1 753 877	-	BALLAST/SUR LEST	29
149	2 349 787	1 540 879	56 271	309	4 777 501	3 129 925	2 926 573	TOTAL	30

TABLE 5: CARGO TONNES HANDLED AND THE NUMBER, GROSS AND NET REGISTER TONNAGE OF VESSELS WHICH ARRIVED AND DEPARTED FROM CANADIAN PORTS IN COASTWISE SHIPPING, BY CANADIAN REGION, PORT AND TYPE OF MOVEMENT, 1995

NO.	PORTS BY REGION TYPE OF MOVEMENT	TOTAL			ARRIVALS - ARRIVEES				
		NUMBER OF VESSELS	GROSS REGISTER TONNAGE	NET REGISTER TONNAGE	CARGO TONNES HANDLED	NUMBER OF VESSELS	GROSS REGISTER TONNAGE	NET REGISTER TONNAGE	CARGO TONNES UNLOADED
	PORT PAR REGION CATEGORIE DE MOUVEMENT	NOMBRE DE NAVIRES	JAUGE BRUTE AU REGISTRE	JAUGE NETTE AU REGISTRE	TONNAGE DE LA CARGAISON MANUTENTIONNEE	NOMBRE DE NAVIRES	JAUGE BRUTE AU REGISTRE	JAUGE NETTE AU REGISTRE	TONNAGE DE LA CARGAISON DECHARGEE
ST-LAWRENCE REGION REGION DU ST-LAURENT									
ST AUGUSTIN									
1	CARGO/AVEC CARGAISON	192	195 865	117 784	4 659	109	109 209	65 199	4 419
2	BALLAST/SUR LEST	48	44 677	25 372	-	11	11 062	6 379	-
3	TOTAL	240	240 542	143 156	4 659	120	120 271	71 578	4 419
STE-ANNE-DES-MONTS									
4	CARGO/AVEC CARGAISON	3	1 683	798	332	3	1 683	798	332
5	BALLAST/SUR LEST	3	1 683	798	-	-	-	-	-
6	TOTAL	6	3 366	1 596	332	3	1 683	798	332
TROIS-RIVIERES									
7	CARGO/AVEC CARGAISON	56	646 386	450 467	724 371	52	608 404	425 259	700 856
8	BALLAST/SUR LEST	180	2 449 851	1 732 567	-	58	799 559	563 886	-
9	TOTAL	236	3 096 237	2 183 034	724 371	110	1 407 963	989 145	700 856
VALLEYFIELD									
10	CARGO/AVEC CARGAISON	9	161 332	112 358	92 794	7	135 018	93 395	61 222
11	BALLAST/SUR LEST	29	296 214	205 189	-	13	67 018	45 061	-
12	TOTAL	38	457 546	317 547	92 794	20	202 036	138 456	61 222
REGION TOTAL									
13	CARGO/AVEC CARGAISON	3,612	30 860 250	20 501 993	30 881 964	2,042	18 705 564	12 561 842	18 930 589
14	BALLAST/SUR LEST	3,562	33 998 656	23 538 994	-	1,595	14 709 292	10 163 606	-
15	TOTAL	7,174	64 858 906	44 040 987	30 881 964	3,637	33 414 856	22 725 448	18 930 589

TABEAU 5: TONNAGE DE LA CARGAISON MANUTENTIONNEE AINSI QUE LE NOMBRE, LA JAUGE BRUTE ET LA JAUGE NETTE DES NAVIRES QUI ARRIVENT ET PARTENT DES PDRTS CANADIENS AU TITRE DU CABDTAGE, SELON LA REGION DU CANADA, LE PORT ET LA CATEGORIE DE MOUVEMENT, 1985

DEPARTURES - DEPARTS				TOTAL				PORTS BY REGION TYPE DF MOVEMENT		NO.
NUMBER OF VESSELS	GROSS REGISTER TONNAGE	NET REGISTER TONNAGE	CARGO TONNES LOADED	NUMBER OF VESSELS	GRDSS REGISTER TONNAGE	NET REGISTER TDNNAGE	CARGD TONNES HANDLED	PDRT PAR REGION CATEGORIE DE MDOVEMENT		
NOMBRE DE NAVIRES	JAUGE BRUTE AU REGISTRE	JAUGE NETTE AU REGISTRE	TONNAGE DE LA CARGAISON CHARGEE	NOMBRE DE NAVIRES	JAUGE BRUTE AU REGISTRE	JAUGE NETTE AU REGISTRE	TONNAGE DE LA CARGAISON MANUTENTIONNEE	ST-LAWRENCE REGION REGION DU ST-LAURENT		
83	86 656	52 585	240	192	195 865	117 784	4 659	ST AUGUSTIN		
37	33 615	18 993	-	48	44 677	25 372	-	CARGD/AVEC CARGO		
								BALLAST/SUR LEST		
120	120 271	71 578	240	240	240 542	143 156	4 659	TDOTAL		
-	-	-	-	3	1 683	798	332	STE-ANNE-DES-MONTS		
3	1 683	798	-	3	1 683	798	-	CARGO/AVEC CARGO		
								BALLAST/SUR LEST		
3	1 683	798	-	6	3 366	1 596	332	TDOTAL		
4	37 982	25 208	23 515	56	646 386	450 467	724 371	TROIIS-RIVIERES		
122	1 650 292	1 168 681	-	180	2 449 851	1 732 567	-	CARGD/AVEC CARGO		
								BALLAST/SUR LEST		
126	1 688 274	1 193 889	23 515	236	3 096 237	2 183 034	724 371	TDOTAL		
2	26 314	18 963	31 572	9	161 332	112 358	92 794	VALLEYFIELD		
16	229 196	160 128	-	29	296 214	205 189	-	CARGO/AVEC CARGO		
								BALLAST/SUR LEST		
18	255 510	179 091	31 572	38	457 546	317 547	92 794	TDOTAL		
1,570	12 154 686	7 940 151	11 951 375	3,612	30 860 250	20 501 993	30 881 964	TDOTAL, REGION		
1,967	19 289 364	13 375 388	-	3,562	33 998 656	23 538 994	-	CARGD/AVEC CARGO		
								BALLAST/SUR LEST		
3,537	31 444 050	21 315 539	11 951 375	7,174	64 858 906	44 040 987	30 881 964	TDOTAL		

TABLE 5: CARGO TONNES HANDLED AND THE NUMBER, GROSS AND NET REGISTER TONNAGE OF VESSELS WHICH ARRIVED AND DEPARTED FROM CANADIAN PORTS IN COASTWISE SHIPPING, BY CANADIAN REGION, PORT AND TYPE OF MOVEMENT, 1989

NO.	PORTS BY REGION TYPE OF MOVEMENT	TOTAL			ARRIVALS - ARRIVEES				
		NUMBER OF VESSELS	GROSS REGISTER TONNAGE	NET REGISTER TONNAGE	CARGO TONNES HANDLED	NUMBER OF VESSELS	GROSS REGISTER TONNAGE	NET REGISTER TONNAGE	CARGO TONNES UNLOADED
	PORT PAR REGION CATEGORIE DE MOUVEMENT	NOMBRE DE NAVIRES	JAUGE BRUTE AU REGISTRE	JAUGE NETTE AU REGISTRE	TONNAGE DE LA CARGAISON MANUTENTIONNEE	NOMBRE DE NAVIRES	JAUGE BRUTE AU REGISTRE	JAUGE NETTE AU REGISTRE	TONNAGE DE LA CARGAISON DECHARGEE
GREAT LAKES REGION REGION DES GRANDS LACS									
AMHERSTBURG									
1	CARGO/AVEC CARGAISON	42	241 353	164 393	312 166	-	-	-	-
2	BALLAST/SUR LEST	35	203 191	138 591	-	35	203 191	138 591	-
3	TOTAL	77	444 544	302 984	312 166	35	203 191	138 591	-
BADGELEY ISLAND									
4	CARGO/AVEC CARGAISON	17	275 525	189 766	352 157	-	-	-	-
5	BALLAST/SUR LEST	14	226 921	156 277	-	13	210 631	145 016	-
6	TOTAL	31	502 446	346 043	352 157	13	210 631	145 016	-
BATH									
7	CARGO/AVEC CARGAISON	26	172 614	95 160	163 697	-	-	-	-
8	BALLAST/SUR LEST	13	86 307	47 580	-	13	86 307	47 580	-
9	TOTAL	39	258 921	142 740	163 697	13	86 307	47 580	-
BRITT									
10	CARGO/AVEC CARGAISON	11	49 201	35 401	49 481	11	49 201	35 401	49 481
11	BALLAST/SUR LEST	11	49 201	35 401	-	-	-	-	-
12	TOTAL	22	98 402	70 802	49 481	11	49 201	35 401	49 481
CARDINAL									
13	CARGO/AVEC CARGAISON	4	27 550	20 160	38 401	4	27 550	20 160	38 401
14	BALLAST/SUR LEST	9	98 128	70 531	-	-	-	-	-
15	TOTAL	13	125 678	90 691	38 401	4	27 550	20 160	38 401
CLARKSON									
16	CARGO/AVEC CARGAISON	152	1 951 917	1 380 818	2 698 549	141	1 887 530	1 337 461	2 609 091
17	BALLAST/SUR LEST	190	2 152 327	1 521 793	-	46	257 237	174 819	-
18	TOTAL	342	4 104 244	2 902 611	2 698 549	187	2 144 767	1 512 280	2 609 091
COLBORNE									
19	CARGO/AVEC CARGAISON	133	1 723 946	1 227 191	2 477 697	-	-	-	-
20	BALLAST/SUR LEST	134	1 736 908	1 236 418	-	133	1 723 946	1 227 191	-
21	TOTAL	267	3 460 854	2 463 609	2 477 697	133	1 723 946	1 227 191	-
COLLINGWOOD									
22	CARGO/AVEC CARGAISON	16	77 192	56 538	72 200	16	77 192	56 538	72 200
23	BALLAST/SUR LEST	25	164 880	115 340	-	4	37 049	24 718	-
24	TOTAL	41	242 072	171 878	72 200	20	114 241	81 256	72 200
CORNWALL									
25	CARGO/AVEC CARGAISON	9	57 295	36 258	68 390	9	57 295	36 258	68 390
26	BALLAST/SUR LEST	9	57 295	36 258	-	-	-	-	-
27	TOTAL	18	114 590	72 516	68 390	9	57 295	36 258	68 390
COURTRIGHT									
28	CARGO/AVEC CARGAISON	2	39 171	27 423	18 869	2	39 171	27 423	18 869
29	BALLAST/SUR LEST	14	325 736	227 287	-	2	46 966	32 373	-
30	TOTAL	16	364 907	254 710	18 869	4	86 137	59 796	18 869

TABLEAU 5: TONNAGE DE LA CARGAISON MANUTENTIONNEE AINSI QUE LE NOMBRE, LA JAUGE BRUTE ET LA JAUGE NETTE DES NAVIRES QUI ARRIVENT ET PARTENT DES PORTS CANADIENS AU TITRE DU CABOTAGE, SELON LA REGION DU CANADA, LE PORT ET LA CATEGORIE DE MOUVEMENT, 1985

DEPARTURES - DEPARTS				TOTAL				PORTS BY REGION TYPE OF MOVEMENT	NO.
NUMBER OF VESSELS	GROSS REGISTER TONNAGE	NET REGISTER TONNAGE	CARGO TONNES LOADED	NUMBER OF VESSELS	GROSS REGISTER TONNAGE	NET REGISTER TONNAGE	CARGO TONNES HANDLED		
NOMBRE DE NAVIRES	JAUGE BRUTE AU REGISTRE	JAUGE NETTE AU REGISTRE	TONNAGE DE LA CARGAISON CHARGEE	NOMBRE DE NAVIRES	JAUGE BRUTE AU REGISTRE	JAUGE NETTE AU REGISTRE	TONNAGE DE LA CARGAISON MANUTENTIONNEE	PORT PAR REGION CATEGORIE DE MOUVEMENT	
								GREAT LAKES REGION REGION DES GRANDS LACS	
								AMHERSTBURG	
42	241 353	164 393	312 166	42	241 353	164 393	312 166	CARGO/AVEC CARGO	1
-	-	-	-	35	203 191	138 581	-	BALLAST/SUR LEST	2
42	241 353	164 393	312 166	77	444 544	302 984	312 166	TOTAL	3
								BADGELEY ISLAND	
17	275 525	189 766	352 157	17	275 525	189 766	352 157	CARGO/AVEC CARGO	4
1	16 290	11 261	-	14	226 921	156 277	-	BALLAST/SUR LEST	5
18	291 815	201 027	352 157	31	502 446	346 043	352 157	TOTAL	6
								BATH	
26	172 614	95 160	163 697	26	172 614	95 160	163 697	CARGO/AVEC CARGO	7
-	-	-	-	13	86 307	47 580	-	BALLAST/SUR LEST	8
26	172 614	95 160	163 697	39	258 921	142 740	163 697	TOTAL	9
								BRITT	
-	-	-	-	11	49 201	35 401	49 481	CARGO/AVEC CARGO	10
11	49 201	35 401	-	11	49 201	35 401	-	BALLAST/SUR LEST	11
11	49 201	35 401	-	22	98 402	70 802	49 481	TOTAL	12
								CARDINAL	
-	-	-	-	4	27 550	20 160	38 401	CARGO/AVEC CARGO	13
9	98 128	70 531	-	9	98 128	70 531	-	BALLAST/SUR LEST	14
9	98 128	70 531	-	13	125 678	90 691	38 401	TOTAL	15
								CLARKSON	
11	64 387	43 357	89 458	152	1 951 917	1 380 818	2 698 549	CARGO/AVEC CARGO	16
144	1 895 090	1 346 974	-	190	2 152 327	1 521 793	-	BALLAST/SUR LEST	17
155	1 959 477	1 390 331	89 458	342	4 104 244	2 902 611	2 698 549	TOTAL	18
								COLBORNE	
133	1 723 946	1 227 191	2 477 697	133	1 723 946	1 227 191	2 477 697	CARGO/AVEC CARGO	19
1	12 962	9 227	-	134	1 736 908	1 236 418	-	BALLAST/SUR LEST	20
134	1 736 908	1 236 418	2 477 697	267	3 460 854	2 463 609	2 477 697	TOTAL	21
								COLLINGWOOD	
-	-	-	-	16	77 192	56 538	72 200	CARGO/AVEC CARGO	22
21	127 831	90 622	-	25	164 880	115 340	-	BALLAST/SUR LEST	23
21	127 831	90 622	-	41	242 072	171 878	72 200	TOTAL	24
								CORNWALL	
-	-	-	-	9	57 295	36 258	68 390	CARGO/AVEC CARGO	25
9	57 295	36 258	-	9	57 295	36 258	-	BALLAST/SUR LEST	26
9	57 295	36 258	-	18	114 590	72 516	68 390	TOTAL	27
								COURTRIGHT	
-	-	-	-	2	39 171	27 423	18 869	CARGO/AVEC CARGO	28
12	278 770	194 914	-	14	325 736	227 287	-	BALLAST/SUR LEST	29
12	278 770	194 914	-	16	364 907	254 710	18 869	TOTAL	30

TABLE 5: CARGO TONNES HANDLED AND THE NUMBER, GROSS AND NET REGISTER TONNAGE OF VESSELS WHICH ARRIVED AND DEPARTED FROM CANADIAN PORTS IN COASTWISE SHIPPING, BY CANADIAN REGION, PORT AND TYPE OF MOVEMENT, 1985

NO.	PORTS BY REGION TYPE OF MOVEMENT	TOTAL			ARRIVALS - ARRIVEES				
		NUMBER OF VESSELS	GROSS REGISTER TONNAGE	NET REGISTER TONNAGE	CARGO TONNES HANDLED	NUMBER OF VESSELS	GROSS REGISTER TONNAGE	NET REGISTER TONNAGE	CARGO TONNES UNLOADED
	PORT PAR REGION CATEGORIE DE MOUVEMENT	NOMBRE DE NAVIRES	JAUGE BRUTE AU REGISTRE	JAUGE NETTE AU REGISTRE	TONNAGE DE LA CARGAISON MANUTENTIONNEE	NOMBRE DE NAVIRES	JAUGE BRUTE AU REGISTRE	JAUGE NETTE AU REGISTRE	TONNAGE DE LA CARGAISON DECHARGEE
GREAT LAKES REGION REGION DES GRANDS LACS									
CUTLER									
1	CARGO/AVEC CARGAISON	4	20 566	13 645	20 291	4	20 566	13 645	20 291
2	BALLAST/SUR LEST	4	20 566	13 645	-	-	-	-	-
3	TOTAL	8	41 132	27 290	20 291	4	20 566	13 645	20 291
GODERICH									
4	CARGO/AVEC CARGAISON	67	800 796	558 086	879 502	29	232 390	164 267	222 073
5	BALLAST/SUR LEST	65	886 886	618 053	-	45	754 932	523 098	-
6	TOTAL	132	1 687 682	1 176 139	879 502	74	987 322	687 365	222 073
HAMILTON									
7	CARGO/AVEC CARGAISON	207	3 590 387	2 567 581	4 615 243	197	3 406 696	2 439 757	4 447 294
8	BALLAST/SUR LEST	267	3 742 609	2 653 808	-	47	566 968	392 725	-
9	TOTAL	474	7 332 996	5 221 389	4 615 243	244	3 973 664	2 832 482	4 447 294
KINGSTON									
10	CARGO/AVEC CARGAISON	12	188 802	137 736	233 052	9	142 091	103 805	170 163
11	BALLAST/SUR LEST	29	207 274	148 013	-	12	60 252	43 411	-
12	TOTAL	41	396 076	285 749	233 052	21	202 343	147 216	170 163
KINGSVILLE									
13	CARGO/AVEC CARGAISON	54	918	648	936	-	-	-	-
14	BALLAST/SUR LEST	71	314 711	222 086	-	62	149 736	105 810	-
15	TOTAL	125	315 629	222 734	936	62	149 736	105 810	-
LITTLE CURRENT									
16	CARGO/AVEC CARGAISON	6	32 173	20 546	27 622	6	32 173	20 546	27 622
17	BALLAST/SUR LEST	6	32 173	20 546	-	-	-	-	-
18	TOTAL	12	64 346	41 092	27 622	6	32 173	20 546	27 622
MARATHON									
19	CARGO/AVEC CARGAISON	6	32 853	20 827	31 725	6	32 853	20 827	31 725
20	BALLAST/SUR LEST	17	59 413	37 951	-	6	16 619	10 406	-
21	TOTAL	23	92 266	58 778	31 725	12	49 472	31 233	31 725
MELDRUM BAY									
22	CARGO/AVEC CARGAISON	26	436 634	305 605	398 295	1	16 157	11 114	20 230
23	BALLAST/SUR LEST	39	402 737	282 113	-	35	369 826	259 646	-
24	TOTAL	65	839 371	587 718	398 295	36	385 983	270 760	20 230
MIOLANO									
25	CARGO/AVEC CARGAISON	55	691 959	503 305	862 889	52	657 093	479 267	819 698
26	BALLAST/SUR LEST	46	600 853	429 567	-	8	131 446	93 702	-
27	TOTAL	101	1 292 812	932 872	862 889	60	788 539	572 969	819 698
MORRISBURG									
28	CARGO/AVEC CARGAISON	10	78 087	54 068	93 325	10	78 087	54 068	93 325
29	BALLAST/SUR LEST	11	80 707	55 739	-	-	-	-	-
30	TOTAL	21	158 794	109 807	93 325	10	78 087	54 068	93 325

TABLEAU 5: TONNAGE DE LA CARGAISON MANUTENTIONNEE AINSI QUE LE NOMBRE, LA JAUGE BRUTE ET LA JAUGE NETTE DES NAVIRES QUI ARRIVENT ET PARTENT DES PORTS CANADIENS AU TITRE DU CABOTAGE, SELON LA REGION DU CANADA, LE PORT ET LA CATEGORIE DE MOUVEMENT, 1985

DEPARTURES - DEPARTS				TOTAL				PORTS BY REGION TYPE OF MOVEMENT		NO.
NUMBER OF VESSELS	GROSS REGISTER TONNAGE	NET REGISTER TONNAGE	CARGO TONNES LOADED	NUMBER OF VESSELS	GROSS REGISTER TONNAGE	NET REGISTER TONNAGE	CARGO TONNES HANDLED			
NOMBRE DE NAVIRES	JAUGE BRUTE AU REGISTRE	JAUGE NETTE AU REGISTRE	TONNAGE DE LA CARGAISON CHARGEE	NOMBRE DE NAVIRES	JAUGE BRUTE AU REGISTRE	JAUGE NETTE AU REGISTRE	TONNAGE DE LA CARGAISON MANUTENTIONNEE	PORT PAR REGION CATEGORIE DE MOUVEMENT		
GREAT LAKES REGION REGION DES GRANDS LACS										
CUTLER										
-	-	-	-	4	20 566	13 645	20 291	CARGO/AVEC CARGO	1	
4	20 566	13 645	-	4	20 566	13 645	-	BALLAST/SUR LEST	2	
4	20 566	13 645	-	8	41 132	27 290	20 291	TOTAL	3	
GODERICH										
38	568 406	393 819	657 429	67	800 796	558 086	879 502	CARGO/AVEC CARGO	4	
20	131 954	94 955	-	65	886 886	618 053	-	BALLAST/SUR LEST	5	
58	700 360	488 774	657 429	132	1 687 682	1 176 139	879 502	TOTAL	6	
HAMILTON										
10	183 691	127 824	167 949	207	3 590 387	2 567 581	4 615 243	CARGO/AVEC CARGO	7	
220	3 175 641	2 261 083	-	267	3 742 609	2 653 808	-	BALLAST/SUR LEST	8	
230	3 359 332	2 388 907	167 949	474	7 332 996	5 221 389	4 615 243	TOTAL	9	
KINGSTON										
3	46 711	33 931	62 889	12	188 802	137 736	233 052	CARGO/AVEC CARGO	10	
17	147 022	104 602	-	29	207 274	148 013	-	BALLAST/SUR LEST	11	
20	193 733	138 533	62 889	41	396 076	285 749	233 052	TOTAL	12	
KINGSVILLE										
54	918	648	936	54	918	648	936	CARGO/AVEC CARGO	13	
9	164 975	116 276	-	71	314 711	222 086	-	BALLAST/SUR LEST	14	
63	165 893	116 924	936	125	315 629	222 734	936	TOTAL	15	
LITTLE CURRENT										
-	-	-	-	6	32 173	20 546	27 622	CARGO/AVEC CARGO	16	
6	32 173	20 546	-	6	32 173	20 546	-	BALLAST/SUR LEST	17	
6	32 173	20 546	-	12	64 346	41 092	27 622	TOTAL	18	
MARATHON										
-	-	-	-	6	32 853	20 827	31 725	CARGO/AVEC CARGO	19	
11	42 794	27 545	-	17	59 413	37 951	-	BALLAST/SUR LEST	20	
11	42 794	27 545	-	23	92 266	58 778	31 725	TOTAL	21	
MELDRUM BAY										
25	420 477	294 491	378 065	26	436 634	305 605	398 295	CARGO/AVEC CARGO	22	
4	32 911	22 467	-	39	402 737	282 113	-	BALLAST/SUR LEST	23	
29	453 388	316 958	378 065	65	839 371	587 718	398 295	TOTAL	24	
MIDLAND										
3	34 866	24 038	43 191	55	691 959	503 305	862 889	CARGO/AVEC CARGO	25	
38	469 407	335 865	-	46	600 853	429 567	-	BALLAST/SUR LEST	26	
41	504 273	359 903	43 191	101	1 292 812	932 872	862 889	TOTAL	27	
MORRISBURG										
-	-	-	-	10	78 087	54 068	93 325	CARGO/AVEC CARGO	28	
11	80 707	55 739	-	11	80 707	55 739	-	BALLAST/SUR LEST	29	
11	80 707	55 739	-	21	158 794	109 807	93 325	TOTAL	30	

TABLE 5: CARGO TONNES HANDLED AND THE NUMBER, GROSS AND NET REGISTER TONNAGE OF VESSELS WHICH ARRIVED AND DEPARTED FROM CANADIAN PORTS IN COASTWISE SHIPPING, BY CANADIAN REGION, PORT AND TYPE OF MOVEMENT, 1985

NO. PORTS BY REGION TYPE OF MOVEMENT	TOTAL				ARRIVALS - ARRIVEES			
	NUMBER OF VESSELS	GROSS REGISTER TONNAGE	NET REGISTER TONNAGE	CARGO TONNES HANDLED	NUMBER OF VESSELS	GROSS REGISTER TONNAGE	NET REGISTER TONNAGE	CARGO TONNES UNLOADED
PORT PAR REGION CATEGORIE DE MOUVEMENT	NOMBRE DE NAVIRES	JAUGE BRUTE AU REGISTRE	JAUGE NETTE AU REGISTRE	TONNAGE DE LA CARGAISON MANUTENTIONNEE	NOMBRE DE NAVIRES	JAUGE BRUTE AU REGISTRE	JAUGE NETTE AU REGISTRE	TONNAGE DE LA CARGAISON DECHARGEE
GREAT LAKES REGION REGION DES GRANDS LACS								
NANTICOKE								
1 CARGO/AVEC CARGAISON	112	2 006 631	1 399 432	2 474 806	78	1 799 115	1 270 625	2 238 239
2 BALLAST/SUR LEST	67	686 677	467 309	-	49	328 692	212 695	-
3 TOTAL	179	2 693 308	1 866 741	2 474 806	127	2 127 807	1 483 320	2 238 239
OAKVILLE								
4 CARGO/AVEC CARGAISON	13	68 219	43 799	66 078	6	30 180	20 305	23 883
5 BALLAST/SUR LEST	32	178 634	120 870	-	24	137 917	95 568	-
6 TOTAL	45	246 853	164 669	66 078	30	168 097	115 873	23 883
ONT NES/NDA								
7 CARGO/AVEC CARGAISON	9	180 956	125 643	133 936	9	180 956	125 643	133 936
8 BALLAST/SUR LEST	46	710 847	501 552	-	8	71 184	49 387	-
9 TOTAL	55	891 803	627 195	133 936	17	252 140	175 030	133 936
OSHAWA								
10 CARGO/AVEC CARGAISON	14	91 916	62 979	88 376	13	85 998	58 877	78 898
11 BALLAST/SUR LEST	21	163 582	113 248	-	3	19 032	13 449	-
12 TOTAL	35	255 498	176 227	88 376	16	105 030	72 326	78 898
OWEN SOUND								
13 CARGO/AVEC CARGAISON	16	142 500	104 224	171 397	15	139 142	102 064	166 322
14 BALLAST/SUR LEST	18	162 385	119 018	-	2	12 701	8 810	-
15 TOTAL	34	304 885	223 242	171 397	17	151 843	110 874	166 322
PARRY SOUND								
16 CARGO/AVEC CARGAISON	41	294 447	208 184	317 029	41	294 447	208 184	317 029
17 BALLAST/SUR LEST	40	278 290	197 070	-	-	-	-	-
18 TOTAL	81	572 737	405 254	317 029	41	294 447	208 184	317 029
PELEE ISLAND								
19 CARGO/AVEC CARGAISON	56	7 812	5 415	5 899	54	918	648	936
20 BALLAST/SUR LEST	55	4 276	2 808	-	1	3 358	2 160	-
21 TOTAL	111	12 088	8 223	5 899	55	4 276	2 808	936
PICTON								
22 CARGO/AVEC CARGAISON	48	373 207	240 321	349 373	3	67 567	45 066	63 836
23 BALLAST/SUR LEST	61	634 382	427 086	-	54	477 974	317 492	-
24 TOTAL	109	1 007 589	667 407	349 373	57	545 541	362 558	63 836
PORT COLBORNE								
25 CARGO/AVEC CARGAISON	37	366 039	271 951	446 755	29	268 999	200 917	354 968
26 BALLAST/SUR LEST	98	1 211 042	858 167	-	52	761 586	536 195	-
27 TOTAL	135	1 577 081	1 130 118	446 755	81	1 030 585	737 112	354 968
PORT CREDIT								
28 CARGO/AVEC CARGAISON	-	-	-	-	-	-	-	-
29 BALLAST/SUR LEST	1	22 674	16 338	-	-	-	-	-
30 TOTAL	1	22 674	16 338	-	-	-	-	-

COMPONENTS MAY NOT ADD UP TO TOTALS DUE TO ROUNDING



TABLEAU 5: TONNAGE DE LA CARGAISON MANUTENTIONNEE AINSI QUE LE NOMBRE, LA JAUGE BRUTE ET LA JAUGE NETTE DES NAVIRES QUI ARRIVENT ET PARTENT DES PORTS CANADIENS AU TITRE DU CABOTAGE, SELON LA REGION DU CANADA, LE PORT ET LA CATEGORIE DE MOUVEMENT, 1985

DEPARTURES - DEPARTS				TOTAL				PORTS BY REGION TYPE OF MOVEMENT	NO.
NUMBER OF VESSELS	GROSS REGISTER TONNAGE	NET REGISTER TONNAGE	CARGO TONNES LOADED	NUMBER OF VESSELS	GROSS REGISTER TONNAGE	NET REGISTER TONNAGE	CARGO TONNES HANDLED		
NOMBRE DE NAVIRES	JAUGE BRUTE AU REGISTRE	JAUGE NETTE AU REGISTRE	TONNAGE DE LA CARGAISON CHARGEE	NOMBRE DE NAVIRES	JAUGE BRUTE AU REGISTRE	JAUGE NETTE AU REGISTRE	TONNAGE DE LA CARGAISON MANUTENTIONNEE	PORT PAR REGION CATEGORIE DE MOUVEMENT	
GREAT LAKES REGION REGION DES GRANDS LACS									
NANTICOKE									
34	207 516	128 807	236 566	112	2 006 631	1 399 432	2 474 806	CARGO/AVEC CARGO	1
18	357 985	254 614	-	67	686 677	467 309	-	BALLAST/SUR LEST	2
52	565 501	383 421	236 566	179	2 693 308	1 866 741	2 474 806	TOTAL	3
OAKVILLE									
7	38 039	23 494	42 195	13	68 219	43 799	66 078	CARGO/AVEC CARGO	4
8	40 717	25 302	-	32	178 634	120 870	-	BALLAST/SUR LEST	5
15	78 756	48 796	42 195	45	246 853	164 669	66 078	TOTAL	6
DNT NES/NDA									
-	-	-	-	9	180 956	125 643	133 936	CARGO/AVEC CARGO	7
38	639 663	452 165	-	46	710 847	501 552	-	BALLAST/SUR LEST	8
38	639 663	452 165	-	55	891 803	627 195	133 936	TOTAL	9
OSHAWA									
1	5 918	4 102	9 567	14	91 916	62 979	88 376	CARGO/AVEC CARGO	10
18	144 550	99 799	-	21	163 582	113 248	-	BALLAST/SUR LEST	11
19	150 468	109 901	9 567	35	255 498	176 227	88 376	TOTAL	12
OWEN SOUND									
1	3 358	2 160	5 075	16	142 500	104 224	171 397	CARGO/AVEC CARGO	13
16	149 684	110 208	-	18	162 385	119 018	-	BALLAST/SUR LEST	14
17	153 042	112 368	5 075	34	304 885	223 242	171 397	TOTAL	15
PARRY SOUND									
-	-	-	-	41	294 447	208 184	317 029	CARGO/AVEC CARGO	16
40	278 290	197 070	-	40	278 290	197 070	-	BALLAST/SUR LEST	17
40	278 290	197 070	-	81	572 737	405 254	317 029	TOTAL	18
PELEE ISLAND									
2	6 894	4 767	4 963	56	7 812	5 415	5 899	CARGO/AVEC CARGO	19
54	918	648	-	55	4 276	2 808	-	BALLAST/SUR LEST	20
56	7 812	5 415	4 963	111	12 088	8 223	5 899	TOTAL	21
PICTON									
45	305 640	195 255	285 537	48	373 207	240 321	349 373	CARGO/AVEC CARGO	22
7	156 408	109 594	-	61	634 382	427 086	-	BALLAST/SUR LEST	23
52	462 048	304 849	285 537	109	1 007 589	667 407	349 373	TOTAL	24
PORT COLBORNE									
8	97 040	71 034	91 787	37	366 039	271 951	446 755	CARGO/AVEC CARGO	25
46	449 456	321 972	-	98	1 211 042	858 167	-	BALLAST/SUR LEST	26
54	546 496	393 006	91 787	135	1 577 081	1 130 118	446 755	TOTAL	27
PORT CREDIT									
-	-	-	-	-	-	-	-	CARGO/AVEC CARGO	28
1	22 674	16 338	-	1	22 674	16 338	-	BALLAST/SUR LEST	29
1	22 674	16 338	-	1	22 674	16 338	-	TOTAL	30

TABLE 5: CARGO TONNES HANDLED AND THE NUMBER, GROSS AND NET REGISTER TONNAGE OF VESSELS WHICH ARRIVED AND DEPARTED FROM CANADIAN PORTS IN COASTWISE SHIPPING, BY CANADIAN REGION, PORT AND TYPE OF MOVEMENT, 1985

NO.	PORTS BY REGION TYPE OF MOVEMENT	TOTAL			ARRIVALS - ARRIVEES				
		NUMBER OF VESSELS	GROSS REGISTER TONNAGE	NET REGISTER TONNAGE	CARGO TONNES HANDLED	NUMBER OF VESSELS	GROSS REGISTER TONNAGE	NET REGISTER TONNAGE	CARGO TONNES UNLOADED
	PORT PAR REGION CATEGORIE DE MOUVEMENT	NOMBRE DE NAVIRES	JAUGE BRUTE AU REGISTRE	JAUGE NETTE AU REGISTRE	TONNAGE DE LA CARGAISON MANUTENTIONNEE	NOMBRE DE NAVIRES	JAUGE BRUTE AU REGISTRE	JAUGE NETTE AU REGISTRE	TONNAGE DE LA CARGAISON DECHARGEE
GREAT LAKES REGION REGION DES GRANDS LACS									
PORT MCNICOLL									
1	CARGO/AVEC CARGAISON	23	251 440	187 162	305 711	22	241 182	180 188	294 111
2	BALLAST/SUR LEST	24	276 084	205 114	-	4	63 341	45 356	-
3	TOTAL	47	527 524	392 276	305 711	26	304 523	225 544	294 111
PORT STANLEY									
4	CARGO/AVEC CARGAISON	20	228 827	162 579	199 003	8	137 728	95 362	74 158
5	BALLAST/SUR LEST	27	248 358	166 287	-	21	150 347	97 391	-
6	TOTAL	47	477 185	328 866	199 003	29	288 075	192 753	74 158
PRESCOTT									
7	CARGO/AVEC CARGAISON	24	371 868	264 593	410 132	17	256 809	182 675	288 970
8	BALLAST/SUR LEST	26	339 114	241 071	-	9	115 258	81 718	-
9	TOTAL	50	710 982	505 664	410 132	26	372 067	264 393	288 970
SARNIA									
10	CARGO/AVEC CARGAISON	207	1 432 185	1 002 737	1 707 148	27	315 224	224 792	311 489
11	BALLAST/SUR LEST	328	3 417 686	2 403 241	-	206	1 338 504	933 344	-
12	TOTAL	535	4 849 871	3 405 978	1 707 148	233	1 653 728	1 158 136	311 489
SAULT STE. MARIE									
13	CARGO/AVEC CARGAISON	129	599 746	395 670	525 707	67	366 584	247 603	389 714
14	BALLAST/SUR LEST	204	1 690 389	1 202 191	-	45	109 767	78 954	-
15	TOTAL	333	2 290 135	1 597 861	525 707	112	476 351	326 557	389 714
SERPENT RIVER									
16	CARGO/AVEC CARGAISON	2	41 292	29 288	47 173	2	41 292	29 288	47 173
17	BALLAST/SUR LEST	6	110 287	76 058	-	-	-	-	-
18	TOTAL	8	151 579	105 346	47 173	2	41 292	29 288	47 173
ST. CATHARINES									
19	CARGO/AVEC CARGAISON	-	-	-	-	-	-	-	-
20	BALLAST/SUR LEST	45	574 714	407 333	-	20	241 656	172 773	-
21	TOTAL	45	574 714	407 333	-	20	241 656	172 773	-
THOROLD									
22	CARGO/AVEC CARGAISON	12	111 007	74 145	143 133	12	111 007	74 145	143 133
23	BALLAST/SUR LEST	19	226 199	154 815	-	5	92 439	65 164	-
24	TOTAL	31	337 206	228 960	143 133	17	203 446	139 309	143 133
THUNDER BAY									
25	CARGO/AVEC CARGAISON	772	11 650 410	8 285 806	14 387 483	91	563 383	356 666	429 073
26	BALLAST/SUR LEST	683	10 255 035	7 348 074	-	604	9 802 920	7 032 588	-
27	TOTAL	1,455	21 905 445	15 633 880	14 387 483	695	10 366 303	7 389 254	429 073
TORONTO									
28	CARGO/AVEC CARGAISON	114	864 519	561 773	826 236	107	796 659	516 359	769 797
29	BALLAST/SUR LEST	153	1 420 527	950 483	-	32	376 487	260 213	-
30	TOTAL	267	2 285 046	1 512 256	826 236	139	1 173 146	776 572	769 797

TABEAU 5: TONNAGE DE LA CARGAISON MANUTENTIONNEE AINSI QUE LE NOMBRE, LA JAUGE BRUTE ET LA JAUGE NETTE DES NAVIRES QUI ARRIVENT ET PARTENT DES PORTS CANADIENS AU TITRE DU CABOTAGE, SELON LA REGION DU CANADA, LE PORT ET LA CATEGORIE DE MOUVEMENT, 1985

DEPARTURES - DEPARTS				TOTAL				PORTS BY REGION TYPE OF MOVEMENT	NO.
NUMBER OF VESSELS	GROSS REGISTER TONNAGE	NET REGISTER TONNAGE	CARGO TONNES LOADED	NUMBER OF VESSELS	GROSS REGISTER TONNAGE	NET REGISTER TONNAGE	CARGO TONNES HANDLED		
NOMBRE DE NAVIRES	JAUGE BRUTE AU REGISTRE	JAUGE NETTE AU REGISTRE	TONNAGE DE LA CARGAISON CHARGEE	NOMBRE DE NAVIRES	JAUGE BRUTE AU REGISTRE	JAUGE NETTE AU REGISTRE	TONNAGE DE LA CARGAISON MANUTENTIONNEE	PORT PAR REGION CATEGORIE DE MOUVEMENT	
GREAT LAKES REGION REGION DES GRANDS LACS									
PORT MCNICOLL									
1	10 258	6 974	11 600	23	251 440	187 162	305 711	CARGO/AVEC CARGO	1
20	212 743	159 758	-	24	276 084	205 114	-	BALLAST/SUR LEST	2
21	223 001	166 732	11 600	47	527 524	392 276	305 711	TOTAL	3
PORT STANLEY									
12	91 099	67 217	124 845	20	228 827	162 579	199 003	CARGO/AVEC CARGO	4
6	98 011	68 896	-	27	248 358	166 287	-	BALLAST/SUR LEST	5
18	189 110	136 113	124 845	47	477 185	328 866	199 003	TOTAL	6
PRESCOTT									
7	115 059	81 918	121 162	24	371 868	264 593	410 132	CARGO/AVEC CARGO	7
17	223 856	159 353	-	26	339 114	241 071	-	BALLAST/SUR LEST	8
24	338 915	241 271	121 162	50	710 982	505 664	410 132	TOTAL	9
SARNIA									
180	1 116 961	777 945	1 395 685	207	1 432 185	1 002 737	1 707 148	CARGO/AVEC CARGO	10
122	2 079 182	1 469 897	-	328	3 417 686	2 403 241	-	BALLAST/SUR LEST	11
302	3 196 143	2 247 842	1 395 685	535	4 849 871	3 405 978	1 707 148	TOTAL	12
SAULT STE. MARIE									
62	233 162	148 067	135 993	129	599 746	395 670	525 707	CARGO/AVEC CARGO	13
159	1 580 622	1 123 237	-	204	1 690 389	1 202 191	-	BALLAST/SUR LEST	14
221	1 813 784	1 271 304	135 993	333	2 290 135	1 597 861	525 707	TOTAL	15
SERPENT RIVER									
-	-	-	-	2	41 292	29 288	47 173	CARGO/AVEC CARGO	16
6	110 287	76 058	-	6	110 287	76 058	-	BALLAST/SUR LEST	17
6	110 287	76 058	-	8	151 579	105 346	47 173	TOTAL	18
ST. CATHARINES									
-	-	-	-	-	-	-	-	CARGO/AVEC CARGO	19
25	333 058	234 560	-	45	574 714	407 333	-	BALLAST/SUR LEST	20
25	333 058	234 560	-	45	574 714	407 333	-	TOTAL	21
THOROLD									
-	-	-	-	12	111 007	74 145	143 133	CARGO/AVEC CARGO	22
14	133 760	89 651	-	19	226 199	154 815	-	BALLAST/SUR LEST	23
14	133 760	89 651	-	31	337 206	228 960	143 133	TOTAL	24
THUNDER BAY									
681	11 087 027	7 929 140	13 958 409	772	11 650 410	8 285 806	14 387 483	CARGO/AVEC CARGO	25
79	452 115	315 486	-	683	10 255 035	7 348 074	-	BALLAST/SUR LEST	26
760	11 539 142	8 244 626	13 958 409	1,455	21 905 445	15 633 880	14 387 483	TOTAL	27
TORONTO									
7	67 860	45 414	56 439	114	864 519	561 773	826 236	CARGO/AVEC CARGO	28
121	1 044 040	690 270	-	153	1 420 527	950 483	-	BALLAST/SUR LEST	29
128	1 111 900	735 684	56 439	267	2 285 046	1 512 256	826 236	TOTAL	30

TABLE 5: CARGO TONNES HANDLED AND THE NUMBER, GROSS AND NET REGISTER TONNAGE OF VESSELS WHICH ARRIVED AND DEPARTED FROM CANADIAN PORTS IN COASTWISE SHIPPING, BY CANADIAN REGION, PORT AND TYPE OF MOVEMENT, 1985

NO.	PORTS BY REGION TYPE OF MOVEMENT	TOTAL			ARRIVALS - ARRIVEES				
		NUMBER OF VESSELS	GROSS REGISTER TONNAGE	NET REGISTER TONNAGE	CARGO TONNES HANDLED	NUMBER OF VESSELS	GROSS REGISTER TONNAGE	NET REGISTER TONNAGE	CARGO TONNES UNLOADED
	PORT PAR REGION CATEGORIE DE MOUVEMENT	NOMBRE DE NAVIRES	JAUGE BRUTE AU REGISTRE	JAUGE NETTE AU REGISTRE	TONNAGE DE LA CARGAISON MANUTENTIDNNEE	NOMBRE DE NAVIRES	JAUGE BRUTE AU REGISTRE	JAUGE NETTE AU REGISTRE	TONNAGE DE LA CARGAISON DECHARGEE
GREAT LAKES REGION REGION DES GRANDS LACS									
WALLACEBURG									
1	CARGO/AVEC CARGAISON	9	31 842	23 481	49 667	-	-	-	-
2	BALLAST/SUR LEST	8	28 300	20 868	-	8	28 300	20 868	-
3	TOTAL	17	60 142	44 349	49 667	8	28 300	20 868	-
WHITEFISH									
4	CARGO/AVEC CARGAISON	5	33 195	18 300	32 094	5	33 195	18 300	32 094
5	BALLAST/SUR LEST	5	33 195	18 300	-	-	-	-	-
6	TOTAL	10	66 390	36 600	32 094	5	33 195	18 300	32 094
WINDSOR									
7	CARGO/AVEC CARGAISON	204	1 873 029	1 231 811	1 356 429	112	735 480	459 019	427 058
8	BALLAST/SUR LEST	130	1 580 043	1 105 832	-	58	887 875	630 996	-
9	TOTAL	334	3 453 072	2 337 643	1 356 429	170	1 623 355	1 090 015	427 058
REGION TOTAL									
10	CARGO/AVEC CARGAISON	2,726	31 510 026	22 114 448	37 458 054	1,215	13 221 910	9 237 263	15 293 558
11	BALLAST/SUR LEST	3,106	35 701 543	25 190 130	-	1,666	19 634 444	13 874 207	-
12	TOTAL	5,832	67 211 569	47 304 578	37 458 054	2,881	32 856 354	23 111 470	15 293 558

TABEAU 5: TONNAGE DE LA CARGAISON MANUTENTIONNEE AINSI QUE LE NOMBRE, LA JAUGE BRUTE ET LA JAUGE NETTE DES NAVIRES QUI ARRIVENT ET PARTENT DES PORTS CANADIENS AU TITRE DU CABOTAGE, SELON LA REGION DU CANADA, LE PORT ET LA CATEGORIE DE MOUVEMENT, 1985

DEPARTURES - DEPARTS				TOTAL				PORTS BY REGION TYPE OF MOVEMENT	NO.
NUMBER OF VESSELS	GROSS REGISTER TONNAGE	NET REGISTER TONNAGE	CARGO TONNES LOADED	NUMBER OF VESSELS	GROSS REGISTER TONNAGE	NET REGISTER TONNAGE	CARGO TONNES HANDLED		
NOMBRE DE NAVIRES	JAUGE BRUTE AU REGISTRE	JAUGE NETTE AU REGISTRE	TONNAGE DE LA CARGAISON CHARGEE	NOMBRE DE NAVIRES	JAUGE BRUTE AU REGISTRE	JAUGE NETTE AU REGISTRE	TONNAGE DE LA CARGAISON MANUTENTIONNEE	PORT PAR REGION CATEGORIE DE MOUVEMENT	
								GREAT LAKES REGION REGION DES GRANDS LACS	
								WALLACEBURG	
9	31 842	23 481	49 667	9	31 842	23 481	49 667	CARGO/AVEC CARGO	1
-	-	-	-	8	28 300	20 868	-	BALLAST/SUR LEST	2
9	31 842	23 481	49 667	17	60 142	44 349	49 667	TOTAL	3
								WHITEFISH	
-	-	-	-	5	33 195	18 300	32 094	CARGO/AVEC CARGO	4
5	33 195	18 300	-	5	33 195	18 300	-	BALLAST/SUR LEST	5
5	33 195	18 300	-	10	66 390	36 600	32 094	TOTAL	6
								WINDSOR	
92	1 137 549	772 792	929 371	204	1 873 029	1 231 811	1 356 429	CARGO/AVEC CARGO	7
72	692 168	474 836	-	130	1 580 043	1 105 832	-	BALLAST/SUR LEST	8
164	1 829 717	1 247 628	929 371	334	3 453 072	2 337 643	1 356 429	TOTAL	9
								TOTAL, REGION	
1 511	18 238 116	12 877 185	22 164 497	2 726	31 510 026	22 114 448	37 458 054	CARGO/AVEC CARGO	10
1 440	16 067 099	11 315 923	-	3 106	35 701 543	25 190 130	-	BALLAST/SUR LEST	11
1 951	34 355 215	24 193 108	22 164 497	5 832	67 211 569	47 304 578	37 458 054	TOTAL	12

TABLE 5: CARGO TONNES HANDLED AND THE NUMBER, GROSS AND NET REGISTER TONNAGE OF VESSELS WHICH ARRIVED AND DEPARTED FROM CANADIAN PORTS IN COASTWISE SHIPPING, BY CANADIAN REGION, PORT AND TYPE OF MOVEMENT, 1985

NO.	PORTS BY REGION TYPE OF MOVEMENT	TOTAL			ARRIVALS - ARRIVEES				
		NUMBER OF VESSELS	GROSS REGISTER TONNAGE	NET REGISTER TONNAGE	CARGO TONNES HANDLED	NUMBER OF VESSELS	GROSS REGISTER TONNAGE	NET REGISTER TONNAGE	CARGO TONNES UNLOADED
	PORT PAR REGION CATEGORIE DE MOUVEMENT	NOMBRE DE NAVIRES	JAUGE BRUTE AU REGISTRE	JAUGE NETTE AU REGISTRE	TONNAGE DE LA CARGAISON MANUTENTIONNEE	NOMBRE DE NAVIRES	JAUGE BRUTE AU REGISTRE	JAUGE NETTE AU REGISTRE	TONNAGE DE LA CARGAISON DECHARGEE
PACIFIC REGION REGION DU PACIFIQUE									
ALERT BAY									
1	CARGO/AVEC CARGAISON	33	31 579	31 579	6 561	32	30 570	30 570	5 654
2	BALLAST/SUR LEST	24	16 158	16 158	-	-	-	-	-
3	TOTAL	57	47 737	47 737	6 561	32	30 570	30 570	5 654
BAMBERTON									
4	CARGO/AVEC CARGAISON	6	8 870	8 870	13 548	5	8 012	8 012	13 458
5	BALLAST/SUR LEST	-	-	-	-	-	-	-	-
6	TOTAL	6	8 870	8 870	13 548	5	8 012	8 012	13 458
BC NES/C-B NDA									
7	CARGO/AVEC CARGAISON	2	1 794	1 794	2 162	2	1 794	1 794	2 162
8	BALLAST/SUR LEST	-	-	-	-	-	-	-	-
9	TOTAL	2	1 794	1 794	2 162	2	1 794	1 794	2 162
BEAVER COVE									
10	CARGO/AVEC CARGAISON	98	122 102	70 037	722 934	2	6 639	6 639	3 084
11	BALLAST/SUR LEST	-	-	-	-	-	-	-	-
12	TOTAL	98	122 102	70 037	722 934	2	6 639	6 639	3 084
BELLA COOLA									
13	CARGO/AVEC CARGAISON	20	103 247	103 073	161 409	3	6 462	6 462	1 171
14	BALLAST/SUR LEST	-	-	-	-	-	-	-	-
15	TOTAL	20	103 247	103 073	161 409	3	6 462	6 462	1 171
BLUBBER BAY									
16	CARGO/AVEC CARGAISON	101	452 968	452 968	777 285	-	-	-	-
17	BALLAST/SUR LEST	-	-	-	-	-	-	-	-
18	TOTAL	101	452 968	452 968	777 285	-	-	-	-
BRITANNIA BEACH									
19	CARGO/AVEC CARGAISON	357	333 078	283 935	336 741	318	292 747	243 722	309 278
20	BALLAST/SUR LEST	-	-	-	-	-	-	-	-
21	TOTAL	357	333 078	283 935	336 741	318	292 747	243 722	309 278
BROUGHTON STRAIT									
22	CARGO/AVEC CARGAISON	162	62 007	35 170	35 091	62	24 222	13 115	328
23	BALLAST/SUR LEST	3	936	936	-	-	-	-	-
24	TOTAL	165	62 943	36 106	35 091	62	24 222	13 115	328
BURREARD INLET									
25	CARGO/AVEC CARGAISON	265	237 395	235 076	551 724	78	90 207	87 964	290 606
26	BALLAST/SUR LEST	-	-	-	-	-	-	-	-
27	TOTAL	265	237 395	235 076	551 724	78	90 207	87 964	290 606
BUTE INLET									
28	CARGO/AVEC CARGAISON	74	58 333	40 495	78 732	44	34 822	21 092	27 360
29	BALLAST/SUR LEST	12	3 744	3 744	-	-	-	-	-
30	TOTAL	86	62 077	44 239	78 732	44	34 822	21 092	27 360

TABLEAU 5: TONNAGE DE LA CARGAISON MANUTENTIONNEE AINSI QUE LE NOMBRE, LA JAUGE BRUTE ET LA JAUGE NETTE DES NAVIRES QUI ARRIVENT ET PARTENT DES PORTS CANADIENS AU TITRE DU CABOTAGE, SELON LA REGION DU CANADA, LE PORT ET LA CATEGORIE DE MOUVEMENT, 1985

DEPARTURES - DEPARTS				TOTAL				PORTS BY REGION		NO.
NUMBER OF VESSELS	GROSS REGISTER TONNAGE	NET REGISTER TONNAGE	CARGO TONNES LOADED	NUMBER OF VESSELS	GROSS REGISTER TONNAGE	NET REGISTER TONNAGE	CARGO TONNES HANDLED	TYPE OF MOVEMENT		
NOMBRE DE NAVIRES	JAUGE BRUTE AU REGISTRE	JAUGE NETTE AU REGISTRE	TONNAGE DE LA CARGAISON CHARGEE	NOMBRE DE NAVIRES	JAUGE BRUTE AU REGISTRE	JAUGE NETTE AU REGISTRE	TONNAGE DE LA CARGAISON MANUTENTIONNEE	PORT PAR REGION CATEGORIE DE MOUVEMENT		
								PACIFIC REGION REGION DU PACIFIQUE		
								ALERT BAY		
1	1 009	1 009	907	33	31 579	31 579	6 561	CARGO/AVEC CARGO	1	
24	16 158	16 158	-	24	16 158	16 158	-	BALLAST/SUR LEST	2	
25	17 167	17 167	907	57	47 737	47 737	6 561	TOTAL	3	
								BAMBERTON		
1	858	858	91	6	8 870	8 870	13 548	CARGO/AVEC CARGO	4	
-	-	-	-	-	-	-	-	BALLAST/SUR LEST	5	
1	858	858	91	6	8 870	8 870	13 548	TOTAL	6	
								BC NES/C-B NDA		
-	-	-	-	2	1 794	1 794	2 162	CARGO/AVEC CARGO	7	
-	-	-	-	-	-	-	-	BALLAST/SUR LEST	8	
-	-	-	-	2	1 794	1 794	2 162	TOTAL	9	
								BEAVER COVE		
96	115 463	63 398	719 850	98	122 102	70 037	722 934	CARGO/AVEC CARGO	10	
-	-	-	-	-	-	-	-	BALLAST/SUR LEST	11	
96	115 463	63 398	719 850	98	122 102	70 037	722 934	TOTAL	12	
								BELLA COOLA		
17	96 785	96 611	160 238	20	103 247	103 073	161 409	CARGO/AVEC CARGO	13	
-	-	-	-	-	-	-	-	BALLAST/SUR LEST	14	
17	96 785	96 611	160 238	20	103 247	103 073	161 409	TOTAL	15	
								BLUBBER BAY		
101	452 968	452 968	777 285	101	452 968	452 968	777 285	CARGO/AVEC CARGO	16	
-	-	-	-	-	-	-	-	BALLAST/SUR LEST	17	
101	452 968	452 968	777 285	101	452 968	452 968	777 285	TOTAL	18	
								BRITANNIA BEACH		
39	40 331	40 213	27 462	357	333 078	283 935	336 741	CARGO/AVEC CARGO	19	
-	-	-	-	-	-	-	-	BALLAST/SUR LEST	20	
39	40 331	40 213	27 462	357	333 078	283 935	336 741	TOTAL	21	
								BROUGHTON STRAIT		
100	37 785	22 055	34 763	162	62 007	35 170	35 091	CARGO/AVEC CARGO	22	
3	936	936	-	3	936	936	-	BALLAST/SUR LEST	23	
103	38 721	22 991	34 763	165	62 943	36 106	35 091	TOTAL	24	
								BURRARD INLET		
187	147 188	147 112	261 118	265	237 395	235 076	551 724	CARGO/AVEC CARGO	25	
-	-	-	-	-	-	-	-	BALLAST/SUR LEST	26	
187	147 188	147 112	261 118	265	237 395	235 076	551 724	TOTAL	27	
								BUTE INLET		
30	23 511	19 403	51 372	74	58 333	40 495	78 732	CARGO/AVEC CARGO	28	
12	3 744	3 744	-	12	3 744	3 744	-	BALLAST/SUR LEST	29	
48	27 255	23 147	51 372	86	62 077	44 239	78 732	TOTAL	30	

TABLE 5: CARGO TONNES HANDLED AND THE NUMBER, GROSS AND NET REGISTER TONNAGE OF VESSELS WHICH ARRIVED AND DEPARTED FROM CANADIAN PORTS IN COASTWISE SHIPPING, BY CANADIAN REGION, PORT AND TYPE OF MOVEMENT, 1988

NO.	PORTS BY REGION TYPE OF MOVEMENT	TOTAL			ARRIVALS - ARRIVEES				
		NUMBER OF VESSELS	GROSS REGISTER TONNAGE	NET REGISTER TONNAGE	CARGO TONNES HANDLED	NUMBER OF VESSELS	GROSS REGISTER TONNAGE	NET REGISTER TONNAGE	CARGO TONNES UNLOADED
	PORT PAR REGION CATEGORIE DE MOUVEMENT	NOMBRE DE NAVIRES	JAUGE BRUTE AU REGISTRE	JAUGE NETTE AU REGISTRE	TONNAGE DE LA CARGAISON MANUTENTIONNEE	NOMBRE DE NAVIRES	JAUGE BRUTE AU REGISTRE	JAUGE NETTE AU REGISTRE	TONNAGE DE LA CARGAISON DECHARGEE
PACIFIC REGION REGION DU PACIFIQUE									
CAMPBELL RIVER									
1	CARGO/AVEC CARGAISON	876	1 003 258	990 095	1 767 666	738	854 007	841 995	1 274 344
2	BALLAST/SUR LEST	12	5 189	5 189	-	-	-	-	-
3	TOTAL	888	1 008 447	995 284	1 767 666	738	854 007	841 995	1 274 344
CENTRE BAY									
4	CARGO/AVEC CARGAISON	6	17 779	17 343	49 925	6	17 779	17 343	49 925
5	BALLAST/SUR LEST	-	-	-	-	-	-	-	-
6	TOTAL	6	17 779	17 343	49 925	6	17 779	17 343	49 925
CHATHAM SOUND									
7	CARGO/AVEC CARGAISON	65	97 398	84 977	108 940	39	45 050	40 154	54 226
8	BALLAST/SUR LEST	-	-	-	-	-	-	-	-
9	TOTAL	65	97 398	84 977	108 940	39	45 050	40 154	54 226
CHEMAINUS									
10	CARGO/AVEC CARGAISON	105	120 338	86 558	669 486	30	55 889	29 359	205 343
11	BALLAST/SUR LEST	-	-	-	-	-	-	-	-
12	TOTAL	105	120 338	86 558	669 486	30	55 889	29 359	205 343
COURTENAY									
13	CARGO/AVEC CARGAISON	39	56 109	41 394	73 775	38	56 035	41 373	72 663
14	BALLAST/SUR LEST	-	-	-	-	-	-	-	-
15	TOTAL	39	56 109	41 394	73 775	38	56 035	41 373	72 663
COWICHAN BAY									
16	CARGO/AVEC CARGAISON	16	14 483	14 089	67 908	13	12 654	12 402	37 744
17	BALLAST/SUR LEST	2	624	624	-	-	-	-	-
18	TOTAL	18	15 107	14 713	67 908	13	12 654	12 402	37 744
CROFTON									
19	CARGO/AVEC CARGAISON	903	867 944	858 452	1 630 672	804	695 278	686 054	1 451 881
20	BALLAST/SUR LEST	2	61 500	43 264	-	1	30 750	21 632	-
21	TOTAL	905	929 444	901 716	1 630 672	805	726 028	707 686	1 451 881
EAST COAST VANC ISL									
22	CARGO/AVEC CARGAISON	1,440	1 724 440	1 664 875	2 878 056	948	1 221 986	1 167 748	1 903 339
23	BALLAST/SUR LEST	47	15 665	15 523	-	1	90	19	-
24	TOTAL	1,487	1 740 105	1 680 398	2 878 056	949	1 222 076	1 167 767	1 903 339
ESQUIMALT									
25	CARGO/AVEC CARGAISON	46	218 058	212 272	346 553	36	143 983	139 615	233 155
26	BALLAST/SUR LEST	-	-	-	-	-	-	-	-
27	TOTAL	46	218 058	212 272	346 553	36	143 983	139 615	233 155
FITZ HUGH SOUND									
28	CARGO/AVEC CARGAISON	85	58 237	44 158	60 145	50	23 556	14 824	1 157
29	BALLAST/SUR LEST	1	5 772	5 768	-	-	-	-	-
30	TOTAL	86	64 009	49 926	60 145	50	23 556	14 824	1 157



TABLEAU 5: TONNAGE DE LA CARGAISON MANUTENTIONNEE AINSI QUE LE NOMBRE, LA JAUGE BRUTE ET LA JAUGE NETTE DES NAVIRES QUI ARRIVENT ET PARTENT DES PORTS CANADIENS AU TITRE DU CABOTAGE, SELON LA REGION DU CANADA, LE PORT ET LA CATEGORIE DE MOUVEMENT, 1985

DEPARTURES - DEPARTS				TOTAL				PORTS BY REGION TYPE OF MOVEMENT	NO.
NUMBER OF VESSELS	GROSS REGISTER TONNAGE	NET REGISTER TONNAGE	CARGO TONNES LOADED	NUMBER OF VESSELS	GROSS REGISTER TONNAGE	NET REGISTER TONNAGE	CARGO TONNES HANDLED		
NOMBRE DE NAVIRES	JAUGE BRUTE AU REGISTRE	JAUGE NETTE AU REGISTRE	TONNAGE DE LA CARGAISON CHARGÉE	NOMBRE DE NAVIRES	JAUGE BRUTE AU REGISTRE	JAUGE NETTE AU REGISTRE	TONNAGE DE LA CARGAISON MANUTENTIONNEE	PORT PAR REGION CATEGORIE DE MOUVEMENT	
PACIFIC REGION REGION DU PACIFIQUE									
CAMPBELL RIVER									
138	149 251	148 100	493 323	876	1 003 258	990 095	1 767 666	CARGO/AVEC CARGO	1
12	5 189	5 189	-	12	5 189	5 189	-	BALLAST/SUR LEST	2
150	154 440	153 289	493 323	888	1 008 447	995 284	1 767 666	TOTAL	3
CENTRE BAY									
-	-	-	-	6	17 779	17 343	49 925	CARGO/AVEC CARGO	4
-	-	-	-	-	-	-	-	BALLAST/SUR LEST	5
-	-	-	-	6	17 779	17 343	49 925	TOTAL	6
CHATHAM SOUND									
26	52 348	44 823	54 714	65	97 398	84 977	108 940	CARGO/AVEC CARGO	7
-	-	-	-	-	-	-	-	BALLAST/SUR LEST	8
26	52 348	44 823	54 714	65	97 398	84 977	108 940	TOTAL	9
CHEMAINUS									
75	64 449	57 199	464 144	105	120 338	86 558	669 486	CARGO/AVEC CARGO	10
-	-	-	-	-	-	-	-	BALLAST/SUR LEST	11
75	64 449	57 199	464 144	105	120 338	86 558	669 486	TOTAL	12
COURTENAY									
1	74	21	1 111	39	56 109	41 394	73 775	CARGO/AVEC CARGO	13
-	-	-	-	-	-	-	-	BALLAST/SUR LEST	14
1	74	21	1 111	39	56 109	41 394	73 775	TOTAL	15
COWICHAN BAY									
3	1 829	1 687	30 164	16	14 483	14 089	67 908	CARGO/AVEC CARGO	16
2	624	624	-	2	624	624	-	BALLAST/SUR LEST	17
5	2 453	2 311	30 164	18	15 107	14 713	67 908	TOTAL	18
CROFTON									
99	172 666	172 398	178 791	903	867 944	858 452	1 630 672	CARGO/AVEC CARGO	19
1	30 750	21 632	-	2	61 500	43 264	-	BALLAST/SUR LEST	20
100	203 416	194 030	178 791	905	929 444	901 716	1 630 672	TOTAL	21
EAST COAST VANC ISL									
492	502 454	497 127	974 717	1,440	1 724 440	1 664 875	2 878 056	CARGO/AVEC CARGO	22
46	15 575	15 504	-	47	15 665	15 523	-	BALLAST/SUR LEST	23
538	518 029	512 631	974 717	1,487	1 740 105	1 680 398	2 878 056	TOTAL	24
ESQUIMALT									
10	74 075	72 657	113 398	46	218 058	212 272	346 553	CARGO/AVEC CARGO	25
-	-	-	-	-	-	-	-	BALLAST/SUR LEST	26
10	74 075	72 657	113 398	46	218 058	212 272	346 553	TOTAL	27
FITZ HUGH SOUND									
35	34 681	29 334	58 988	85	58 237	44 158	60 145	CARGO/AVEC CARGO	28
1	5 772	5 768	-	1	5 772	5 768	-	BALLAST/SUR LEST	29
36	40 453	35 102	58 988	86	64 009	49 926	60 145	TOTAL	30

TABLE 5: CARGO TONNES HANDLED AND THE NUMBER, GROSS AND NET REGISTER TONNAGE OF VESSELS WHICH ARRIVED AND DEPARTED FROM CANADIAN PORTS IN COASTWISE SHIPPING, BY CANADIAN REGION, PORT AND TYPE OF MOVEMENT, 1985

NO.	PORTS BY REGION TYPE OF MOVEMENT	TOTAL			ARRIVALS - ARRIVEES				
		NUMBER OF VESSELS	GROSS REGISTER TONNAGE	NET REGISTER TONNAGE	CARGO TONNES HANDLED	NUMBER OF VESSELS	GROSS REGISTER TONNAGE	NET REGISTER TONNAGE	CARGO TONNES UNLOADED
	PORT PAR REGION CATEGORIE DE MOUVEMENT	NOMBRE DE NAVIRES	JAUGE BRUTE AU REGISTRE	JAUGE NETTE AU REGISTRE	TONNAGE DE LA CARGAISON MANUTENTIONNEE	NOMBRE DE NAVIRES	JAUGE BRUTE AU REGISTRE	JAUGE NETTE AU REGISTRE	TONNAGE DE LA CARGAISON DECHARGEE
PACIFIC REGION REGION DU PACIFIQUE									
FRASER RIVER									
1	CARGO/AVEC CARGAISON	940	911 780	897 471	1 695 928	68	212 885	199 189	371 433
2	BALLAST/SUR LEST	-	-	-	-	-	-	-	-
3	TOTAL	940	911 780	897 471	1 695 928	68	212 885	199 189	371 433
GOLD RIVER									
4	CARGO/AVEC CARGAISON	59	246 584	232 322	324 557	39	96 049	95 340	151 495
5	BALLAST/SUR LEST	-	-	-	-	-	-	-	-
6	TOTAL	59	246 584	232 322	324 557	39	96 049	95 340	151 495
HECATE STRAIT									
7	CARGO/AVEC CARGAISON	16	105 839	88 195	147 008	-	-	-	-
8	BALLAST/SUR LEST	-	-	-	-	-	-	-	-
9	TOTAL	16	105 839	88 195	147 008	-	-	-	-
HOWE SOUND									
10	CARGO/AVEC CARGAISON	1,066	1 749 098	1 607 527	4 287 242	693	1 565 963	1 449 796	2 855 645
11	BALLAST/SUR LEST	3	936	936	-	-	-	-	-
12	TOTAL	1,069	1 750 034	1 608 463	4 287 242	693	1 565 963	1 449 796	2 855 645
JERVIS INLET									
13	CARGO/AVEC CARGAISON	422	774 446	746 678	1 809 853	143	376 166	354 771	770 911
14	BALLAST/SUR LEST	43	14 861	14 861	-	-	-	-	-
15	TOTAL	465	789 307	761 539	1 809 853	143	376 166	354 771	770 911
JOHNSTONE STRAIT									
16	CARGO/AVEC CARGAISON	471	441 054	383 633	688 239	261	149 792	113 884	163 475
17	BALLAST/SUR LEST	59	18 408	18 408	-	-	-	-	-
18	TOTAL	530	459 462	402 041	688 239	261	149 792	113 884	163 475
KIMSQUIT									
19	CARGO/AVEC CARGAISON	6	50 987	48 151	77 111	-	-	-	-
20	BALLAST/SUR LEST	-	-	-	-	-	-	-	-
21	TOTAL	6	50 987	48 151	77 111	-	-	-	-
KITIMAT									
22	CARGO/AVEC CARGAISON	116	244 216	244 212	279 201	68	140 392	140 392	159 513
23	BALLAST/SUR LEST	13	22 841	22 841	-	-	-	-	-
24	TOTAL	129	267 057	267 053	279 201	68	140 392	140 392	159 513
KNIGHT INLET									
25	CARGO/AVEC CARGAISON	54	53 963	26 825	126 387	31	9 119	6 181	339
26	BALLAST/SUR LEST	8	2 496	2 496	-	-	-	-	-
27	TOTAL	62	56 459	29 321	126 387	31	9 119	6 181	339
LADYSMITH									
28	CARGO/AVEC CARGAISON	42	105 808	81 994	197 571	27	70 699	46 885	145 121
29	BALLAST/SUR LEST	-	-	-	-	-	-	-	-
30	TOTAL	42	105 808	81 994	197 571	27	70 699	46 885	145 121

COMPONENTS MAY NOT ADD UP TO TOTALS DUE TO ROUNDING

TABLEAU 5: TONNAGE DE LA CARGAISON MANUTENTIONNEE AINSI QUE LE NOMBRE, LA JAUGE BRUTE ET LA JAUGE NETTE DES NAVIRES QUI ARRIVENT ET PARTENT DES PORTS CANADIENS AU TITRE DU CABOTAGE, SELON LA REGION DU CANADA, LE PORT ET LA CATEGORIE DE MOUVEMENT, 1985

DEPARTURES - DEPARTS				TOTAL				PORTS BY REGION TYPE OF MOVEMENT	NO.
NUMBER OF VESSELS	GROSS REGISTER TONNAGE	NET REGISTER TONNAGE	CARGO TONNES LOADED	NUMBER OF VESSELS	GROSS REGISTER TONNAGE	NET REGISTER TONNAGE	CARGO TONNES HANDLED		
NOMBRE DE NAVIRES	JAUGE BRUTE AU REGISTRE	JAUGE NETTE AU REGISTRE	TONNAGE DE LA CARGAISON CHARGEE	NOMBRE DE NAVIRES	JAUGE BRUTE AU REGISTRE	JAUGE NETTE AU REGISTRE	TONNAGE DE LA CARGAISON MANUTENTIONNEE	PORT PAR REGION CATEGORIE DE MOUVEMENT	
								PACIFIC REGION REGION DU PACIFIQUE	
								FRASER RIVER	
872	698 895	698 282	1 324 495	940	911 780	897 471	1 695 928	CARGO/AVEC CARGO BALLAST/SUR LEST	1
									2
872	698 895	698 282	1 324 495	940	911 780	897 471	1 695 928	TOTAL	3
								GOLD RIVER	
20	150 535	136 982	173 062	59	246 584	232 322	324 557	CARGO/AVEC CARGO BALLAST/SUR LEST	4
									5
20	150 535	136 982	173 062	59	246 584	232 322	324 557	TOTAL	6
								HECATE STRAIT	
16	105 839	88 195	147 008	16	105 839	88 195	147 008	CARGO/AVEC CARGO BALLAST/SUR LEST	7
									8
16	105 839	88 195	147 008	16	105 839	88 195	147 008	TOTAL	9
								HOWE SOUND	
373	183 135	157 731	1 431 596	1,066	1 749 098	1 607 527	4 287 242	CARGO/AVEC CARGO BALLAST/SUR LEST	10
3	936	936	-	3	936	936	-		11
376	184 071	158 667	1 431 596	1,069	1 750 034	1 608 463	4 287 242	TOTAL	12
								JERVIS INLET	
279	398 280	391 907	1 038 942	422	774 446	746 678	1 809 853	CARGO/AVEC CARGO BALLAST/SUR LEST	13
43	14 861	14 861	-	43	14 861	14 861	-		14
322	413 141	406 768	1 038 942	465	789 307	761 539	1 809 853	TOTAL	15
								JOHNSTONE STRAIT	
210	291 262	269 749	524 764	471	441 054	383 633	688 239	CARGO/AVEC CARGO BALLAST/SUR LEST	16
59	18 408	18 408	-	59	18 408	18 408	-		17
269	309 670	288 157	524 764	530	459 462	402 041	688 239	TOTAL	18
								KIMSQUIT	
6	50 987	48 151	77 111	6	50 987	48 151	77 111	CARGO/AVEC CARGO BALLAST/SUR LEST	19
									20
6	50 987	48 151	77 111	6	50 987	48 151	77 111	TOTAL	21
								KITIMAT	
48	103 824	103 820	119 688	116	244 216	244 212	279 201	CARGO/AVEC CARGO BALLAST/SUR LEST	22
13	22 841	22 841	-	13	22 841	22 841	-		23
61	126 665	126 661	119 688	129	267 057	267 053	279 201	TOTAL	24
								KNIGHT INLET	
23	44 844	20 644	126 049	54	53 963	26 825	126 387	CARGO/AVEC CARGO BALLAST/SUR LEST	25
8	2 496	2 496	-	8	2 496	2 496	-		26
31	47 340	23 140	126 049	62	56 459	29 321	126 387	TOTAL	27
								LADYSMITH	
15	35 109	35 109	52 450	42	105 808	81 994	197 571	CARGO/AVEC CARGO BALLAST/SUR LEST	28
									29
15	35 109	35 109	52 450	42	105 808	81 994	197 571	TOTAL	30

TABLE 5: CARGO TONNES HANDLED AND THE NUMBER, GROSS AND NET REGISTER TONNAGE OF VESSELS WHICH ARRIVED AND DEPARTED FROM CANADIAN PORTS IN COASTWISE SHIPPING, BY CANADIAN REGION, PORT AND TYPE OF MOVEMENT, 1985

NO.	PORTS BY REGION TYPE OF MOVEMENT	TOTAL			ARRIVALS - ARRIVEES				
		NUMBER OF VESSELS	GROSS REGISTER TONNAGE	NET REGISTER TONNAGE	CARGO TONNES HANDLED	NUMBER OF VESSELS	GROSS REGISTER TONNAGE	NET REGISTER TONNAGE	CARGO TONNES UNLOADED
	PORT PAR REGION CATEGORIE DE MOUVEMENT	NOMBRE DE NAVIRES	JAUGE BRUTE AU REGISTRE	JAUGE NETTE AU REGISTRE	TONNAGE DE LA CARGAISON MANUTENTIONNEE	NOMBRE DE NAVIRES	JAUGE BRUTE AU REGISTRE	JAUGE NETTE AU REGISTRE	TONNAGE DE LA CARGAISON DECHARGEE
PACIFIC REGION REGION DU PACIFIQUE									
LOUGHBOROUGH INLET									
1	CARGO/AVEC CARGAISON	1	312	312	24	1	312	312	24
2	BALLAST/SUR LEST	1	312	312	-	-	-	-	-
3	TOTAL	2	624	624	24	1	312	312	24
MASSET									
4	CARGO/AVEC CARGAISON	5	21 449	16 330	24 161	3	4 286	4 286	2 217
5	BALLAST/SUR LEST	2	3 514	3 514	-	-	-	-	-
6	TOTAL	7	24 963	19 844	24 161	3	4 286	4 286	2 217
MILBANKE SOUND									
7	CARGO/AVEC CARGAISON	221	139 018	102 636	72 831	120	60 765	40 870	3 598
8	BALLAST/SUR LEST	10	16 125	16 125	-	-	-	-	-
9	TOTAL	231	155 143	118 761	72 831	120	60 765	40 870	3 598
NAMU									
10	CARGO/AVEC CARGAISON	4	9 481	6 045	1 052	4	9 481	6 045	1 052
11	BALLAST/SUR LEST	-	-	-	-	-	-	-	-
12	TOTAL	4	9 481	6 045	1 052	4	9 481	6 045	1 052
NANAIMO									
13	CARGO/AVEC CARGAISON	698	1 089 839	889 024	1 370 758	576	885 180	727 099	1 227 705
14	BALLAST/SUR LEST	30	51 265	51 265	-	-	-	-	-
15	TOTAL	728	1 141 104	940 289	1 370 758	576	885 180	727 099	1 227 705
NEW WESTMINSTER									
16	CARGO/AVEC CARGAISON	1,576	2 107 958	2 100 111	3 009 210	707	1 263 345	1 258 058	1 656 166
17	BALLAST/SUR LEST	-	-	-	-	-	-	-	-
18	TOTAL	1,576	2 107 958	2 100 111	3 009 210	707	1 263 345	1 258 058	1 656 166
NORTH ARM FRASER RIV									
19	CARGO/AVEC CARGAISON	1,528	932 852	909 084	3 783 832	274	51 873	32 424	1 963 978
20	BALLAST/SUR LEST	-	-	-	-	-	-	-	-
21	TOTAL	1,528	932 852	909 084	3 783 832	274	51 873	32 424	1 963 978
OCEAN FALLS									
22	CARGO/AVEC CARGAISON	2	3 064	2 904	4 909	-	-	-	-
23	BALLAST/SUR LEST	-	-	-	-	-	-	-	-
24	TOTAL	2	3 064	2 904	4 909	-	-	-	-
PORT ALBERNI									
25	CARGO/AVEC CARGAISON	91	516 883	280 940	578 074	76	429 856	224 783	465 891
26	BALLAST/SUR LEST	-	-	-	-	-	-	-	-
27	TOTAL	91	516 883	280 940	578 074	76	429 856	224 783	465 891
PORT ALICE									
28	CARGO/AVEC CARGAISON	120	447 831	398 298	374 269	65	243 901	220 828	241 607
29	BALLAST/SUR LEST	-	-	-	-	-	-	-	-
30	TOTAL	120	447 831	398 298	374 269	65	243 901	220 828	241 607

TABLEAU 5: TONNAGE DE LA CARGAISON MANUTENTIONNEE AINSI QUE LE NOMBRE, LA JAUGE BRUTE ET LA JAUGE NETTE DES NAVIRES QUI ARRIVENT ET PARTENT DES PORTS CANADIENS AU TITRE DU CABOTAGE, SELON LA REGION DU CANADA, LE PORT ET LA CATEGORIE DE MOUVEMENT, 1985

DEPARTURES - DEPARTS				TOTAL				PORTS BY REGION TYPE OF MOVEMENT	ND.
NUMBER OF VESSELS	GROSS REGISTER TONNAGE	NET REGISTER TONNAGE	CARGO TONNES LOADED	NUMBER OF VESSELS	GROSS REGISTER TONNAGE	NET REGISTER TONNAGE	CARGO TONNES HANDLED		
NOMBRE DE NAVIRES	JAUGE BRUTE AU REGISTRE	JAUGE NETTE AU REGISTRE	TONNAGE DE LA CARGAISON CHARGEE	NOMBRE DE NAVIRES	JAUGE BRUTE AU REGISTRE	JAUGE NETTE AU REGISTRE	TONNAGE DE LA CARGAISON MANUTENTIONNEE	PORT PAR REGION CATEGORIE DE MOUVEMENT	
PACIFIC REGION REGION DU PACIFIQUE									
LDUGHBOROUGH INLET									
-	-	-	-	1	312	312	24	CARGO/AVEC CARGO	1
1	312	312	-	1	312	312	-	BALLAST/SUR LEST	2
1	312	312	-	2	624	624	24	TOTAL	3
MASSET									
2	17 163	12 044	21 944	5	21 449	16 330	24 161	CARGO/AVEC CARGO	4
2	3 514	3 514	-	2	3 514	3 514	-	BALLAST/SUR LEST	5
4	20 677	15 558	21 944	7	24 963	19 844	24 161	TOTAL	6
MILBANKE SOUND									
101	78 253	61 766	63 233	221	139 018	102 636	72 831	CARGO/AVEC CARGO	7
10	16 125	16 125	-	10	16 125	16 125	-	BALLAST/SUR LEST	8
111	94 378	77 891	63 233	231	155 143	118 761	72 831	TOTAL	9
NAMU									
-	-	-	-	4	9 481	6 045	1 052	CARGO/AVEC CARGO	10
-	-	-	-	-	-	-	-	BALLAST/SUR LEST	11
-	-	-	-	4	9 481	6 045	1 052	TOTAL	12
NANAIMO									
122	204 659	161 925	143 053	698	1 089 839	889 024	1 370 758	CARGO/AVEC CARGO	13
30	51 265	51 265	-	30	51 265	51 265	-	BALLAST/SUR LEST	14
152	255 924	213 190	143 053	728	1 141 104	940 289	1 370 758	TOTAL	15
NEW WESTMINSTER									
869	844 613	842 053	1 353 044	1,576	2 107 958	2 100 111	3 009 210	CARGO/AVEC CARGO	16
-	-	-	-	-	-	-	-	BALLAST/SUR LEST	17
869	844 613	842 053	1 353 044	1,576	2 107 958	2 100 111	3 009 210	TOTAL	18
NORTH ARM FRASER RIV									
1,254	880 979	876 660	1 819 854	1,528	932 852	909 084	3 783 832	CARGO/AVEC CARGO	19
-	-	-	-	-	-	-	-	BALLAST/SUR LEST	20
1,254	880 979	876 660	1 819 854	1,528	932 852	909 084	3 783 832	TOTAL	21
OCEAN FALLS									
2	3 064	2 904	4 909	2	3 064	2 904	4 909	CARGO/AVEC CARGO	22
-	-	-	-	-	-	-	-	BALLAST/SUR LEST	23
2	3 064	2 904	4 909	2	3 064	2 904	4 909	TOTAL	24
PORT ALBERNI									
15	87 027	56 157	112 183	91	516 883	280 940	578 074	CARGO/AVEC CARGO	25
-	-	-	-	-	-	-	-	BALLAST/SUR LEST	26
15	87 027	56 157	112 183	91	516 883	280 940	578 074	TOTAL	27
PORT ALICE									
55	203 930	177 470	132 862	120	442 831	398 298	374 269	CARGO/AVEC CARGO	28
-	-	-	-	-	-	-	-	BALLAST/SUR LEST	29
55	203 930	177 470	132 862	120	442 831	398 298	374 269	TOTAL	30

TABLE 5: CARGO TONNES HANDLED AND THE NUMBER, GROSS AND NET REGISTER TONNAGE OF VESSELS WHICH ARRIVED AND DEPARTED FROM CANADIAN PORTS IN COASTWISE SHIPPING, BY CANADIAN REGION, PORT AND TYPE OF MOVEMENT, 1985

NO.	PORTS BY REGION TYPE OF MOVEMENT	TOTAL			ARRIVALS - ARRIVEES				
		NUMBER OF VESSELS	GROSS REGISTER TONNAGE	NET REGISTER TONNAGE	CARGO TONNES HANDLED	NUMBER OF VESSELS	GROSS REGISTER TONNAGE	NET REGISTER TONNAGE	CARGO TONNES UNLOADED
	PORT PAR REGION CATEGORIE DE MOUVEMENT	NOMBRE DE NAVIRES	JAUGE BRUTE AU REGISTRE	JAUGE NETTE AU REGISTRE	TONNAGE DE LA CARGAISON MANUTENTIONNEE	NOMBRE DE NAVIRES	JAUGE BRUTE AU REGISTRE	JAUGE NETTE AU REGISTRE	TONNAGE DE LA CARGAISON DECHARGEE
PACIFIC REGION REGION DU PACIFIQUE									
PORT HARDY									
1	CARGO/AVEC CARGAISON	27	70 622	59 702	32 085	26	68 992	58 072	31 178
2	BALLAST/SUR LEST	-	-	-	-	-	-	-	-
3	TOTAL	27	70 622	59 702	32 085	26	68 992	58 072	31 178
PORT MCNEILL									
4	CARGO/AVEC CARGAISON	174	84 616	57 288	8 881	58	36 247	32 094	8 609
5	BALLAST/SUR LEST	-	-	-	-	-	-	-	-
6	TOTAL	174	84 616	57 288	8 881	58	36 247	32 094	8 609
PORT MELLON									
7	CARGO/AVEC CARGAISON	523	395 945	393 617	612 727	511	381 273	378 945	601 204
8	BALLAST/SUR LEST	-	-	-	-	-	-	-	-
9	TOTAL	523	395 945	393 617	612 727	511	381 273	378 945	601 204
PORTLAND INLET									
10	CARGO/AVEC CARGAISON	2	4 258	4 258	6 981	2	4 258	4 258	6 981
11	BALLAST/SUR LEST	-	-	-	-	-	-	-	-
12	TOTAL	2	4 258	4 258	6 981	2	4 258	4 258	6 981
POWELL RIVER									
13	CARGO/AVEC CARGAISON	898	1 606 030	1 169 991	1 133 734	482	985 146	699 344	820 726
14	BALLAST/SUR LEST	-	-	-	-	-	-	-	-
15	TOTAL	898	1 606 030	1 169 991	1 133 734	482	985 146	699 344	820 726
PRINCE RUPERT									
16	CARGO/AVEC CARGAISON	258	607 486	540 678	673 057	138	279 206	268 197	308 183
17	BALLAST/SUR LEST	14	24 598	24 598	-	-	-	-	-
18	TOTAL	272	632 084	565 276	673 057	138	279 206	268 197	308 183
QUATSINO									
19	CARGO/AVEC CARGAISON	9	36 977	36 268	56 880	1	758	758	1 542
20	BALLAST/SUR LEST	-	-	-	-	-	-	-	-
21	TOTAL	9	36 977	36 268	56 880	1	758	758	1 542
QUEEN CHARLO. STRAIT									
22	CARGO/AVEC CARGAISON	165	69 685	40 088	33 593	121	55 337	32 474	9 502
23	BALLAST/SUR LEST	13	16 842	12 070	-	-	-	-	-
24	TOTAL	178	86 527	52 158	33 593	121	55 337	32 474	9 502
QUEEN CHARLOT. ISLES									
25	CARGO/AVEC CARGAISON	209	1 198 388	855 881	1 603 713	60	65 126	54 355	30 854
26	BALLAST/SUR LEST	2	624	624	-	-	-	-	-
27	TOTAL	211	1 199 012	856 505	1 603 713	60	65 126	54 355	30 854
RAGGED ISLAND									
28	CARGO/AVEC CARGAISON	30	8 752	8 486	31 364	27	8 424	8 424	1 057
29	BALLAST/SUR LEST	27	8 424	8 424	-	-	-	-	-
30	TOTAL	57	17 176	16 910	31 364	27	8 424	8 424	1 057

TABLEAU 5: TONNAGE DE LA CARGAISON MANUTENTIONNEE AINSI QUE LE NOMBRE, LA JAUGE BRUTE ET LA JAUGE NETTE DES NAVIRES QUI ARRIVENT ET PARTENT DES PORTS CANADIENS AU TITRE DU CABOTAGE, SELON LA REGION DU CANADA, LE PORT ET LA CATEGORIE DE MOUVEMENT, 1985

DEPARTURES - DEPARTS				TOTAL				PORTS BY REGION TYPE OF MOVEMENT		NO.
NUMBER OF VESSELS	GROSS REGISTER TONNAGE	NET REGISTER TONNAGE	CARGO TONNES LOADED	NUMBER OF VESSELS	GROSS REGISTER TONNAGE	NET REGISTER TONNAGE	CARGO TONNES HANDLED			
NOMBRE DE NAVIRES	JAUGE BRUTE AU REGISTRE	JAUGE NETTE AU REGISTRE	TONNAGE DE LA CARGAISON CHARGEE	NOMBRE DE NAVIRES	JAUGE BRUTE AU REGISTRE	JAUGE NETTE AU REGISTRE	TONNAGE DE LA CARGAISON MANUTENTIONNEE	PORT PAR REGION CATEGORIE DE MOUVEMENT		
PACIFIC REGION REGION DU PACIFIQUE										
PORT HARDY										
1	1 630	1 630	907	27	70 622	59 702	32 085	CARGO/AVEC CARGO	1	
-	-	-	-	-	-	-	-	BALLAST/SUR LEST	2	
1	1 630	1 630	907	27	70 622	59 702	32 085	TOTAL	3	
PORT MCNEILL										
116	48 369	25 194	272	174	84 616	57 288	8 881	CARGO/AVEC CARGO	4	
-	-	-	-	-	-	-	-	BALLAST/SUR LEST	5	
116	48 369	25 194	272	174	84 616	57 288	8 881	TOTAL	6	
PORT MELLON										
12	14 672	14 672	11 523	523	395 945	393 617	612 727	CARGO/AVEC CARGO	7	
-	-	-	-	-	-	-	-	BALLAST/SUR LEST	8	
12	14 672	14 672	11 523	523	395 945	393 617	612 727	TOTAL	9	
PORTLAND INLET										
-	-	-	-	2	4 258	4 258	6 981	CARGO/AVEC CARGO	10	
-	-	-	-	-	-	-	-	BALLAST/SUR LEST	11	
-	-	-	-	2	4 258	4 258	6 981	TOTAL	12	
POWELL RIVER										
416	620 884	470 647	313 008	898	1 606 030	1 169 991	1 133 734	CARGO/AVEC CARGO	13	
-	-	-	-	-	-	-	-	BALLAST/SUR LEST	14	
416	620 884	470 647	313 008	898	1 606 030	1 169 991	1 133 734	TOTAL	15	
PRINCE RUPERT										
120	328 280	272 481	364 874	258	607 486	540 678	673 057	CARGO/AVEC CARGO	16	
14	24 598	24 598	-	14	24 598	24 598	-	BALLAST/SUR LEST	17	
134	352 878	297 079	364 874	272	632 084	565 276	673 057	TOTAL	18	
QUATSINO										
8	36 219	35 510	55 338	9	36 977	36 268	56 880	CARGO/AVEC CARGO	19	
-	-	-	-	-	-	-	-	BALLAST/SUR LEST	20	
8	36 219	35 510	55 338	9	36 977	36 268	56 880	TOTAL	21	
QUEEN CHARLO. STRAIT										
44	14 348	7 614	24 091	165	69 685	40 088	33 593	CARGO/AVEC CARGO	22	
13	16 842	12 070	-	13	16 842	12 070	-	BALLAST/SUR LEST	23	
57	31 190	19 684	24 091	178	86 527	52 158	33 593	TOTAL	24	
QUEEN CHARLOT. ISLES										
149	1 133 262	801 526	1 572 859	209	1 198 388	855 881	1 603 713	CARGO/AVEC CARGO	25	
2	624	624	-	2	624	624	-	BALLAST/SUR LEST	26	
151	1 133 886	802 150	1 572 859	211	1 199 012	856 505	1 603 713	TOTAL	27	
RAGGEO ISLAND										
3	328	62	30 307	30	8 752	8 486	31 364	CARGO/AVEC CARGO	28	
27	8 424	8 424	-	27	8 424	8 424	-	BALLAST/SUR LEST	29	
30	8 752	8 486	30 307	57	17 176	16 910	31 364	TOTAL	30	

TABLE 5: CARGO TONNES HANDLED AND THE NUMBER, GROSS AND NET REGISTER TONNAGE OF VESSELS WHICH ARRIVED AND DEPARTED FROM CANADIAN PORTS IN COASTWISE SHIPPING, BY CANADIAN REGION, PORT AND TYPE OF MOVEMENT, 1985

NO. PORTS BY REGION TYPE OF MOVEMENT	TOTAL				ARRIVALS - ARRIVEES			
	NUMBER OF VESSELS	GROSS REGISTER TONNAGE	NET REGISTER TONNAGE	CARGO TONNES HANDLED	NUMBER OF VESSELS	GROSS REGISTER TONNAGE	NET REGISTER TONNAGE	CARGO TONNES UNLOADED
PORT PAR REGION CATEGORIE DE MOUVEMENT	NOMBRE DE NAVIRES	JAUGE BRUTE AU REGISTRE	JAUGE NETTE AU REGISTRE	TONNAGE DE LA CARGAISON MANUTENTIONNEE	NOMBRE DE NAVIRES	JAUGE BRUTE AU REGISTRE	JAUGE NETTE AU REGISTRE	TONNAGE DE LA CARGAISON DECHARGEE
PACIFIC REGION REGION DU PACIFIQUE								
RIVERS INLET								
1 CARGO/AVEC CARGAISON	130	295 126	274 224	413 406	60	33 249	20 941	14 198
2 BALLAST/SUR LEST	-	-	-	-	-	-	-	-
3 TOTAL	130	295 126	274 224	413 406	60	33 249	20 941	14 198
RUPERT INLET								
4 CARGO/AVEC CARGAISON	26	39 479	39 479	36 234	26	39 479	39 479	36 234
5 BALLAST/SUR LEST	-	-	-	-	-	-	-	-
6 TOTAL	26	39 479	39 479	36 234	26	39 479	39 479	36 234
SEWELL INLET								
7 CARGO/AVEC CARGAISON	1	1 009	1 009	907	1	1 009	1 009	907
8 BALLAST/SUR LEST	-	-	-	-	-	-	-	-
9 TOTAL	1	1 009	1 009	907	1	1 009	1 009	907
SEYMOUR INLET								
10 CARGO/AVEC CARGAISON	112	131 162	112 199	123 560	66	25 200	13 164	415
11 BALLAST/SUR LEST	-	-	-	-	-	-	-	-
12 TOTAL	112	131 162	112 199	123 560	66	25 200	13 164	415
SKIDEGATE								
13 CARGO/AVEC CARGAISON	1	9 519	5 546	9 375	-	-	-	-
14 BALLAST/SUR LEST	-	-	-	-	-	-	-	-
15 TOTAL	1	9 519	5 546	9 375	-	-	-	-
SOUTH BAY								
16 CARGO/AVEC CARGAISON	3	17 643	17 643	27 216	-	-	-	-
17 BALLAST/SUR LEST	-	-	-	-	-	-	-	-
18 TOTAL	3	17 643	17 643	27 216	-	-	-	-
SQUAMISH								
19 CARGO/AVEC CARGAISON	80	131 803	126 870	146 241	7	10 927	6 195	34 821
20 BALLAST/SUR LEST	-	-	-	-	-	-	-	-
21 TOTAL	80	131 803	126 870	146 241	7	10 927	6 195	34 821
STEWART								
22 CARGO/AVEC CARGAISON	3	24 360	11 130	27 305	-	-	-	-
23 BALLAST/SUR LEST	-	-	-	-	-	-	-	-
24 TOTAL	3	24 360	11 130	27 305	-	-	-	-
TAHSIS								
25 CARGO/AVEC CARGAISON	5	13 119	13 119	21 664	1	9 043	9 043	13 608
26 BALLAST/SUR LEST	2	61 500	43 264	-	1	30 750	21 632	-
27 TOTAL	7	74 619	56 383	21 664	2	39 793	30 675	13 608
TEAKERNE ARM								
28 CARGO/AVEC CARGAISON	36	104 079	73 069	150 527	34	103 783	73 047	126 587
29 BALLAST/SUR LEST	-	-	-	-	-	-	-	-
30 TOTAL	36	104 079	73 069	150 527	34	103 783	73 047	126 587



TABLEAU 5: TONNAGE DE LA CARGAISON MANUTENTIONNEE AINSI QUE LE NOMBRE, LA JAUGE BRUTE ET LA JAUGE NETTE DES NAVIRES QUI ARRIVENT ET PARTENT DES PORTS CANADIENS AU TITRE DU CABOTAGE, SELON LA REGION DU CANADA, LE PORT ET LA CATEGORIE DE MOUVEMENT, 1985

DEPARTURES - DEPARTS				TOTAL				PORTS BY REGION TYPE OF MOVEMENT	NO.
NUMBER OF VESSELS	GROSS REGISTER TONNAGE	NET REGISTER TONNAGE	CARGO TONNES LOADED	NUMBER OF VESSELS	GROSS REGISTER TONNAGE	NET REGISTER TONNAGE	CARGO TONNES HANDLED		
NOMBRE DE NAVIRES	JAUGE BRUTE AU REGISTRE	JAUGE NETTE AU REGISTRE	TONNAGE DE LA CARGAISON CHARGEE	NOMBRE DE NAVIRES	JAUGE BRUTE AU REGISTRE	JAUGE NETTE AU REGISTRE	TONNAGE DE LA CARGAISON MANUTENTIONNEE	PORT PAR REGION CATEGORIE DE MOUVEMENT	
								PACIFIC REGION REGION DU PACIFIQUE	
								RIVERS INLET	
70	261 877	253 283	399 209	130	295 126	274 224	413 406	CARGO/AVEC CARGO BALLAST/SUR LEST	
								1	
70	261 877	253 283	399 209	130	295 126	274 224	413 406	TOTAL	
								3	
								RUPERT INLET	
-	-	-	-	26	39 479	39 479	36 234	CARGO/AVEC CARGO BALLAST/SUR LEST	
								4	
-	-	-	-	26	39 479	39 479	36 234	TOTAL	
								6	
								SEWELL INLET	
-	-	-	-	1	1 009	1 009	907	CARGO/AVEC CARGO BALLAST/SUR LEST	
								7	
-	-	-	-	1	1 009	1 009	907	TOTAL	
								9	
								SEYMOUR INLET	
46	105 962	99 035	123 145	112	131 162	112 199	123 560	CARGO/AVEC CARGO BALLAST/SUR LEST	
								10	
46	105 962	99 035	123 145	112	131 162	112 199	123 560	TOTAL	
								12	
								SKIDEGATE	
1	9 519	5 546	9 375	1	9 519	5 546	9 375	CARGO/AVEC CARGO BALLAST/SUR LEST	
								13	
1	9 519	5 546	9 375	1	9 519	5 546	9 375	TOTAL	
								15	
								SOUTH BAY	
3	17 643	17 643	27 216	3	17 643	17 643	27 216	CARGO/AVEC CARGO BALLAST/SUR LEST	
								16	
3	17 643	17 643	27 216	3	17 643	17 643	27 216	TOTAL	
								18	
								SQUAMISH	
73	120 876	120 675	111 420	80	131 803	126 870	146 241	CARGO/AVEC CARGO BALLAST/SUR LEST	
								19	
73	120 876	120 675	111 420	80	131 803	126 870	146 241	TOTAL	
								21	
								STEWART	
3	24 360	11 130	27 305	3	24 360	11 130	27 305	CARGO/AVEC CARGO BALLAST/SUR LEST	
								22	
3	24 360	11 130	27 305	3	24 360	11 130	27 305	TOTAL	
								24	
								TAHSIS	
4	4 076	4 076	8 056	5	13 119	13 119	21 664	CARGO/AVEC CARGO BALLAST/SUR LEST	
1	30 750	21 632	-	2	61 500	43 264	-	TOTAL	
								25	
5	34 826	25 708	8 056	7	74 619	56 383	21 664	TOTAL	
								27	
								TEAKERNE ARM	
2	296	22	23 940	36	104 079	73 069	150 527	CARGO/AVEC CARGO BALLAST/SUR LEST	
								28	
2	296	22	23 940	36	104 079	73 069	150 527	TOTAL	
								29	

TABLE 5: CARGO TONNES HANDLED AND THE NUMBER, GROSS AND NET REGISTER TONNAGE OF VESSELS WHICH ARRIVED AND DEPARTED FROM CANADIAN PORTS IN COASTWISE SHIPPING, BY CANADIAN REGION, PORT AND TYPE OF MOVEMENT, 1985

NO.	PORTS BY REGION TYPE OF MOVEMENT	TOTAL			ARRIVALS - ARRIVEES				
		NUMBER OF VESSELS	GROSS REGISTER TONNAGE	NET REGISTER TONNAGE	CARGO TONNES HANDLED	NUMBER OF VESSELS	GROSS REGISTER TONNAGE	NET REGISTER TONNAGE	CARGO TONNES UNLOADED
	PORT PAR REGION CATEGORIE DE MOUVEMENT	NOMBRE DE NAVIRES	JAUGE BRUTE AU REGISTRE	JAUGE NETTE AU REGISTRE	TONNAGE DE LA CARGAISON MANUTENTIONNEE	NOMBRE DE NAVIRES	JAUGE BRUTE AU REGISTRE	JAUGE NETTE AU REGISTRE	TONNAGE DE LA CARGAISON DECHARGEE
PACIFIC REGION REGION DU PACIFIQUE									
TEXADA ISLAND									
1	CARGO/AVEC CARGAISON	84	156 262	156 262	289 507	1	858	858	91
2	BALLAST/SUR LEST	-	-	-	-	-	-	-	-
3	TOTAL	84	156 262	156 262	289 507	1	858	858	91
TOBA INLET									
4	CARGO/AVEC CARGAISON	26	26 215	25 710	79 028	14	4 424	4 104	582
5	BALLAST/SUR LEST	12	3 744	3 744	-	-	-	-	-
6	TOTAL	38	29 959	29 454	79 028	14	4 424	4 104	582
TWIN CREEKS									
7	CARGO/AVEC CARGAISON	4	29 630	28 913	43 545	4	29 630	28 913	43 545
8	BALLAST/SUR LEST	-	-	-	-	-	-	-	-
9	TOTAL	4	29 630	28 913	43 545	4	29 630	28 913	43 545
UCLUELET									
10	CARGO/AVEC CARGAISON	37	124 653	120 243	213 205	-	-	-	-
11	BALLAST/SUR LEST	-	-	-	-	-	-	-	-
12	TOTAL	37	124 653	120 243	213 205	-	-	-	-
VANANDA									
13	CARGO/AVEC CARGAISON	63	163 768	163 768	361 682	-	-	-	-
14	BALLAST/SUR LEST	-	-	-	-	-	-	-	-
15	TOTAL	63	163 768	163 768	361 682	-	-	-	-
VANCOUVER									
16	CARGO/AVEC CARGAISON	3,153	4 707 298	3 953 104	4 348 982	1,154	1 805 942	1 554 487	2 111 935
17	BALLAST/SUR LEST	136	130 577	130 577	-	136	130 577	130 577	-
18	TOTAL	3,289	4 837 875	4 083 681	4 348 982	1,290	1 936 519	1 685 064	2 111 935
VICTORIA									
19	CARGO/AVEC CARGAISON	335	551 847	510 116	763 397	227	467 903	426 511	661 576
20	BALLAST/SUR LEST	27	43 104	43 104	-	-	-	-	-
21	TOTAL	362	594 951	553 220	763 397	227	467 903	426 511	661 576
W COAST VAN IS NORTH									
22	CARGO/AVEC CARGAISON	216	820 121	807 619	1 320 036	108	98 392	90 256	116 098
23	BALLAST/SUR LEST	31	9 672	9 672	-	-	-	-	-
24	TOTAL	247	829 793	817 291	1 320 036	108	98 392	90 256	116 098
W COAST VAN IS SOUTH									
25	CARGO/AVEC CARGAISON	69	430 609	263 779	511 575	12	25 684	22 733	21 921
26	BALLAST/SUR LEST	-	-	-	-	-	-	-	-
27	TOTAL	69	430 609	263 779	511 575	12	25 684	22 733	21 921
WATSON ISLAND									
28	CARGO/AVEC CARGAISON	2	3 359	2 267	1 968	2	3 359	2 267	1 968
29	BALLAST/SUR LEST	1	312	312	-	-	-	-	-
30	TOTAL	3	3 671	2 579	1 968	2	3 359	2 267	1 968

COMPONENTS MAY NOT ADD UP TO TOTALS DUE TO ROUNDING

TABLEAU 5: TONNAGE DE LA CARGAISON MANUTENTIONNEE AINSI QUE LE NOMBRE, LA JAUGE BRUTE ET LA JAUGE NETTE DES NAVIRES QUI ARRIVENT ET PARTENT DES PORTS CANADIENS AU TITRE DU CABOTAGE, SELON LA REGION DU CANADA, LE PORT ET LA CATEGORIE DE MOUVEMENT, 1985

DEPARTURES - DEPARTS				TOTAL				PORTS BY REGION TYPE OF MOVEMENT	NO.
NUMBER OF VESSELS	GROSS REGISTER TONNAGE	NET REGISTER TONNAGE	CARGO TONNES LOADED	NUMBER OF VESSELS	GROSS REGISTER TONNAGE	NET REGISTER TONNAGE	CARGO TONNES HANDLED		
NOMBRE DE NAVIRES	JAUGE BRUTE AU REGISTRE	JAUGE NETTE AU REGISTRE	TONNAGE DE LA CARGAISON CHARGEE	NOMBRE DE NAVIRES	JAUGE BRUTE AU REGISTRE	JAUGE NETTE AU REGISTRE	TONNAGE DE LA CARGAISON MANUTENTIONNEE	PORT PAR REGION CATEGORIE DE MOUVEMENT	
PACIFIC REGION REGION DU PACIFIQUE									
TEXADA ISLAND									
83	155 404	155 404	289 417	84	156 262	156 262	289 507	CARGO/AVEC CARGO BALLAST/SUR LEST	1
									2
83	155 404	155 404	289 417	84	156 262	156 262	289 507	TOTAL	3
TOBA INLET									
12	21 791	21 606	78 446	26	26 215	25 710	79 028	CARGO/AVEC CARGO BALLAST/SUR LEST	4
12	3 744	3 744	-	12	3 744	3 744	-		5
24	25 535	25 350	78 446	38	29 959	29 454	79 028	TOTAL	6
TWIN CREEKS									
-	-	-	-	4	29 630	28 913	43 545	CARGO/AVEC CARGO BALLAST/SUR LEST	7
-	-	-	-	-	-	-	-		8
-	-	-	-	4	29 630	28 913	43 545	TOTAL	9
UCLUELET									
37	124 653	120 243	213 205	37	124 653	120 243	213 205	CARGO/AVEC CARGO BALLAST/SUR LEST	10
									11
37	124 653	120 243	213 205	37	124 653	120 243	213 205	TOTAL	12
VANANDA									
63	163 768	163 768	361 682	63	163 768	163 768	361 682	CARGO/AVEC CARGO BALLAST/SUR LEST	13
									14
63	163 768	163 768	361 682	63	163 768	163 768	361 682	TOTAL	15
VANCOUVER									
1,999	2 901 356	2 398 617	2 237 047	3,153	4 707 298	3 953 104	4 348 982	CARGO/AVEC CARGO BALLAST/SUR LEST	16
				136	130 577	130 577	-		17
1,999	2 901 356	2 398 617	2 237 047	3,289	4 837 875	4 083 681	4 348 982	TOTAL	18
VICTORIA									
108	83 944	83 605	101 821	335	551 847	510 116	763 397	CARGO/AVEC CARGO BALLAST/SUR LEST	19
27	43 104	43 104	-	27	43 104	43 104	-		20
135	127 048	126 709	101 821	362	594 951	553 220	763 397	TOTAL	21
W COAST VAN IS NORTH									
108	721 729	717 363	1 203 938	216	820 121	807 619	1 320 036	CARGO/AVEC CARGO BALLAST/SUR LEST	22
31	9 672	9 672	-	31	9 672	9 672	-		23
139	731 401	727 035	1 203 938	247	829 793	817 291	1 320 036	TOTAL	24
W COAST VAN IS SOUTH									
57	404 925	241 046	489 654	69	430 609	263 779	511 575	CARGO/AVEC CARGO BALLAST/SUR LEST	25
									26
57	404 925	241 046	489 654	69	430 609	263 779	511 575	TOTAL	27
WATSON ISLAND									
-	-	-	-	2	3 359	2 267	1 968	CARGO/AVEC CARGO BALLAST/SUR LEST	28
1	312	312	-	1	312	312	-		29
1	312	312	-	3	3 671	2 579	1 968	TOTAL	30

TABLE 5: CARGO TONNES HANDLED AND THE NUMBER, GROSS AND NET REGISTER TONNAGE OF VESSELS WHICH ARRIVED AND DEPARTED FROM CANADIAN PORTS IN COASTWISE SHIPPING, BY CANADIAN REGION, PORT AND TYPE OF MOVEMENT, 1965

NO. PORTS BY REGION TYPE OF MOVEMENT	TOTAL				ARRIVALS - ARRIVEES			
	NUMBER OF VESSELS	GROSS REGISTER TONNAGE	NET REGISTER TONNAGE	CARGO TONNES HANDLED	NUMBER OF VESSELS	GROSS REGISTER TONNAGE	NET REGISTER TONNAGE	CARGO TONNES UNLOADED
PORT PAR REGION CATEGORIE DE MOUVEMENT	NOMBRE DE NAVIRES	JAUGE BRUTE AU REGISTRE	JAUGE NETTE AU REGISTRE	TONNAGE DE LA CARGAISON MANUTENTIONNEE	NOMBRE DE NAVIRES	JAUGE BRUTE AU REGISTRE	JAUGE NETTE AU REGISTRE	TONNAGE DE LA CARGAISON DECHARGEE
PACIFIC REGION REGION DU PACIFIQUE								
REGION TOTAL								
1 CARGO/AVEC CARGAISON	18.818	27 405 699	24 212 228	42 273 910	9.547	13 735 405	12 161 308	21 121 372
2 BALLAST/SUR LEST	537	539 743	498 353	-	139	192 167	173 860	-
3 TDAL	19.355	27 945 442	24 710 581	42 273 910	9.686	13 927 572	12 335 168	21 121 372
GRAND TOTAL								
4 CARGO/AVEC CARGAISON	37.779	130 226 863	90 046 095	123 433 752	19,902	67 116 113	46 327 157	61 716 876
5 BALLAST/SUR LEST	16.623	103 175 185	68 357 404	-	7.326	49 616 127	32 916 571	-
6 TOTAL	54.402	233 402 048	158 403 499	123 433 752	27.228	116 732 240	79 243 728	61 716 876

TABLEAU 5: TONNAGE DE LA CARGAISON MANUTENTIONNEE AINSI QUE LE NOMBRE, LA JAUGE BRUTE ET LA JAUGE NETTE DES NAVIRES QUI ARRIVENT ET PARTENT DES PORTS CANADIENS AU TITRE DU CABOTAGE, SELON LA REGION DU CANADA, LE PORT ET LA CATEGORIE DE MOUVEMENT, 1985

DEPARTURES - DEPARTS				TOTAL				PORTS BY REGION TYPE OF MOVEMENT	NO.
NUMBER OF VESSELS	GROSS REGISTER TONNAGE	NET REGISTER TONNAGE	CARGO TONNES LOADED	NUMBER OF VESSELS	GROSS REGISTER TONNAGE	NET REGISTER TONNAGE	CARGO TONNES HANDLED		
NOMBRE DE NAVIRES	JAUGE BRUTE AU REGISTRE	JAUGE NETTE AU REGISTRE	TONNAGE DE LA CARGAISON CHARGEE	NOMBRE DE NAVIRES	JAUGE BRUTE AU REGISTRE	JAUGE NETTE AU REGISTRE	TONNAGE DE LA CARGAISON MANUTENTIONNEE	PORT PAR REGION CATEGORIE DE MOUVEMENT	
								PACIFIC REGION REGION DU PACIFIQUE	
								TOTAL, REGION	
9,271	13 670 294	12 050 920	21 152 538	18.818	27 405 699	24 212 228	42 273 910	CARGO/AVEC CARGO 1	
398	347 576	324 493	-	537	539 743	498 353	-	BALLAST/SUR LEST 2	
9.669	14 017 870	12 375 413	21 152 538	19.355	27 945 442	24 710 581	42 273 910	TOTAL 3	
								TOTAL GLOBAL	
17,877	63 110 750	43 718 938	61 716 876	37.779	130 226 863	90 046 095	123 433 752	CARGO/AVEC CARGO 4	
9,297	53 559 058	35 440 833	-	16.623	103 175 185	68 357 404	-	BALLAST/SUR LEST 5	
27,174	116 669 808	79 159 771	61 716 876	54.402	233 402 048	158 403 499	123 433 752	TOTAL 6	

TABLE 6: CARGO TONNES HANDLED AND THE NUMBER, GROSS AND NET REGISTER TONNAGE OF VESSELS WHICH ARRIVED AND DEPARTED FROM CANADIAN PORTS IN COASTWISE SHIPPING, BY PROVINCE OR TERRITORY AND TYPE OF MOVEMENT, 1985

PROVINCE OR TERRITORY TYPE OF MOVEMENT	TOTAL			ARRIVALS - ARRIVEES				
	NUMBER OF VESSELS	GROSS REGISTER TONNAGE	NET REGISTER TONNAGE	CARGO TONNES HANDLED	NUMBER OF VESSELS	GROSS REGISTER TONNAGE	NET REGISTER TONNAGE	CARGO TONNES UNLOADED
	NOMBRE DE NAVIRES	JAUGE BRUTE AU REGISTRE	JAUGE NETTE AU REGISTRE	TONNAGE DE LA CARGAISON MANUTENTIONNEE	NOMBRE DE NAVIRES	JAUGE BRUTE AU REGISTRE	JAUGE NETTE AU REGISTRE	TONNAGE DE LA CARGAISON DECHARGEE
<b>NEWFOUNDLAND</b>								
CARGO	8,001	19 958 875	10 907 748	2 594 748	4,925	13 111 966	7 262 972	2 351 395
BALLAST	5,352	15 453 154	8 574 189	-	1,758	4 505 093	2 429 116	-
TOTAL	13,353	35 412 029	19 481 937	2 594 748	6,683	17 617 059	9 692 088	2 351 395
<b>PRINCE EDWARD ISLAND</b>								
CARGO	182	574 357	416 676	598 070	182	574 357	416 676	598 070
BALLAST	468	603 322	420 594	-	143	16 223	3 829	-
TOTAL	650	1 177 679	837 270	598 070	325	590 580	420 505	598 070
<b>NOVA SCOTIA</b>								
CARGO	1,913	14 690 217	8 515 718	6 305 400	610	5 061 707	2 934 117	2 065 470
BALLAST	2,425	13 186 029	7 706 057	-	1,560	8 872 198	5 166 107	-
TOTAL	4,338	27 876 246	16 221 775	6 305 400	2,170	13 933 905	8 100 224	2 065 470
<b>NEW BRUNSWICK</b>								
CARGO	294	1 766 141	1 172 133	1 984 906	138	934 476	622 225	902 525
BALLAST	396	1 680 142	1 110 075	-	202	708 336	466 237	-
TOTAL	690	3 446 283	2 282 208	1 984 906	340	1 642 812	1 088 462	902 525
<b>QUEBEC</b>								
CARGO	5,726	33 506 821	22 496 258	32 008 988	3,203	20 123 403	12 270 230	19 228 545
BALLAST	4,178	35 540 868	24 520 258	-	1,801	15 547 352	10 699 595	-
TOTAL	9,906	69 447 690	46 927 016	32 008 988	5,004	35 710 757	24 169 825	19 228 545
<b>ONTARIO</b>								
CARGO	2,726	31 510 026	22 114 448	37 458 054	1,215	13 221 910	9 237 263	15 293 558
BALLAST	3,106	35 701 543	25 190 130	-	1,666	19 634 444	13 874 207	-
TOTAL	5,832	67 211 569	47 304 578	37 458 054	2,881	32 856 354	23 111 470	15 293 558
<b>MANITOBA</b>								
CARGO	20	32 445	32 445	21 433	-	-	-	-
BALLAST	40	41 965	36 405	-	29	35 910	33 130	-
TOTAL	60	74 410	68 850	21 433	29	35 910	33 130	-
<b>BRITISH COLUMBIA</b>								
CARGO	18,818	27 405 699	24 212 228	42 273 910	9,547	13 735 405	12 161 308	21 121 372
BALLAST	537	539 743	498 353	-	139	192 167	173 860	-
TOTAL	19,355	27 945 442	24 710 581	42 273 910	9,686	13 927 572	12 335 168	21 121 372
<b>NORTHWEST TERRITORIES</b>								
CARGO	97	382 282	267 941	188 243	82	312 887	222 366	155 941
BALLAST	121	428 418	301 343	-	28	104 404	70 490	-
TOTAL	218	810 700	569 284	188 243	110	417 291	292 856	155 941
<b>CANADA TOTAL</b>								
CARGO	37,779	130 226 863	90 046 095	123 433 752	19,902	67 116 113	46 327 157	61 716 876
BALLAST	16,623	103 175 185	68 357 404	-	7,326	49 616 127	32 916 571	-
TOTAL	54,402	233 402 048	158 403 499	123 433 752	27,228	116 732 240	79 243 728	61 716 876

COMPONENTS MAY NOT ADD UP TO TOTALS DUE TO ROUNDING

TABLEAU 6: TONNAGE DE LA CARGAISON MANUTENTIONNEE AINSI QUE LE NOMBRE, LA JAUGE BRUTE ET LA JAUGE NETTE DES NAVIRES QUI ARRIVENT ET PARTENT DES PORTS CANADIENS AU TITRE DU CABOTAGE, SELON LA PROVINCE OU LE TERRITOIRE ET LA CATEGORIE DE MOUVEMENT, 1985

DEPARTURES - DEPARTS				TOTAL				PROVINCE OU TERRITOIRE CATEGORIE DE MOUVEMENT
NUMBER OF VESSELS	GROSS REGISTER TONNAGE	NET REGISTER TONNAGE	CARGO TONNES LOADED	NUMBER OF VESSELS	GROSS REGISTER TONNAGE	NET REGISTER TONNAGE	CARGO TONNES HANDLED	
NOMBRE DE NAVIRES	JAUGE BRUTE AU REGISTRE	JAUGE NETTE AU REGISTRE	TONNAGE DE LA CARGAISON CHARGEE	NOMBRE DE NAVIRES	JAUGE BRUTE AU REGISTRE	JAUGE NETTE AU REGISTRE	TONNAGE DE LA CARGAISON MANUTENTIONNEE	
3,076	6 846 909	3 644 776	243 353	8,001	19 958 875	10 907 748	2 594 748	TERRE-NEUVE
3,594	10 948 061	6 145 073	-	5,352	15 453 154	8 574 189	-	AVEC CARGAISON SUR LEST
6,670	17 794 970	9 789 849	243 353	13,353	35 412 029	19 481 937	2 594 748	TOTAL
-	-	-	-	182	574 357	416 676	598 070	ILE-OU-PRINCE-EDOUARD
325	587 099	416 765	-	468	603 322	420 594	-	AVEC CARGAISON SUR LEST
325	587 099	416 765	-	650	1 177 679	837 270	598 070	TOTAL
1,303	9 628 510	5 581 601	4 239 930	1,913	14 690 217	8 515 718	6 305 400	NOUVELLE-ECOSSE
865	4 313 831	2 539 950	-	2,425	13 186 029	7 706 057	-	AVEC CARGAISON SUR LEST
2,168	13 942 341	8 121 551	4 239 930	4,338	27 876 246	16 221 775	6 305 400	TOTAL
156	831 665	549 908	1 082 381	294	1 766 141	1 172 133	1 984 906	NOUVEAU-BRUNSWICK
194	971 806	643 838	-	396	1 680 142	1 110 075	-	AVEC CARGAISON SUR LEST
350	1 803 471	1 193 746	1 082 381	690	3 446 283	2 282 208	1 984 906	TOTAL
1,525	13 743 416	8 936 528	12 780 442	5,728	33 906 821	22 406 758	32 008 986	QUEBEC
2,377	19 993 517	13 820 663	-	4,178	35 540 869	24 520 258	-	AVEC CARGAISON SUR LEST
4,902	33 736 933	22 757 191	12 780 442	9,906	69 447 690	46 927 016	32 008 986	TOTAL
1,511	18 288 116	12 877 185	22 164 497	2,726	31 510 026	22 114 448	37 458 054	ONTARIO
1,440	16 067 099	11 315 923	-	3,106	35 701 543	25 190 130	-	AVEC CARGAISON SUR LEST
2,951	34 355 215	24 193 108	22 164 497	5,832	67 211 569	47 304 578	37 458 054	TOTAL
20	32 445	32 445	21 433	20	32 445	32 445	21 433	MANITOBA
11	6 055	3 275	-	40	41 965	36 405	-	AVEC CARGAISON SUR LEST
31	38 500	35 720	21 433	60	74 410	68 850	21 433	TOTAL
9,271	13 670 294	12 050 920	21 152 538	18,818	27 405 699	24 212 228	42 273 910	COLOMBIE-BRITANNIQUE
398	347 576	324 493	-	537	539 743	498 353	-	AVEC CARGAISON SUR LEST
9,669	14 017 870	12 375 413	21 152 538	19,355	27 945 442	24 710 581	42 273 910	TOTAL
15	69 395	45 575	32 302	97	382 282	267 941	188 243	TERRITOIRES DU NORD-OUEST
93	324 014	230 853	-	121	428 418	301 343	-	AVEC CARGAISON SUR LEST
108	393 409	276 428	32 302	218	810 700	569 284	188 243	TOTAL
17,877	63 110 750	43 718 938	61 716 876	37,779	130 226 863	90 046 095	123 433 752	TOTAL, CANADA
9,297	53 559 058	35 440 833	-	16,623	103 175 185	68 357 404	-	AVEC CARGAISON SUR LEST
27,174	116 669 808	79 159 771	61 716 876	54,402	233 402 048	158 403 499	123 433 752	TOTAL

TABLE 7: CARGO TONNES HANDLED AT CANADIAN PORTS IN COASTWISE SHIPPING, BY PROVINCE OR TERRITORY OF LOADING AND UNLOADING, 1985

PROVINCE OR TERRITORY OF LOADING	PROVINCE OR TERRITORY OF UNLOADING - PROVINCE OU TERRITOIRE DE DECHARGEMENT				
	NEWFOUNDLAND TERRE-NEUVE	PRINCE EDWARD ISLAND ILE-DU-PRINCE- EDOUARD	NOVA SCOTIA NOUVELLE- ECOSSE	NEW BRUNSWICK NOUVEAU- BRUNSWICK	QUEBEC
NEWFOUNDLAND	78 609	-	109 957	-	54 787
PRINCE EDWARD ISLAND	-	-	-	-	-
NOVA SCOTIA	1 333 263	484 725	324 916	501 944	1 296 123
NEW BRUNSWICK	256 974	81 446	427 973	4 798	311 190
QUEBEC	618 073	31 076	953 645	364 452	6 597 215
ONTARIO	64 476	823	217 079	24 064	10 951 651
MANITOBA	-	-	-	-	-
BRITISH COLUMBIA	-	-	31 900	7 266	-
NORTHWEST TERRITORIES	-	-	-	-	17 580
TOTAL	2 351 395	598 070	2 065 470	902 525	19 228 545

COMPONENTS MAY NOT ADD UP TO TOTALS DUE TO ROUNDING



TABLEAU 7: TONNAGE DE LA CARGAISON MANUTENTIONNEE DANS LES PORTS CANADIENS AU TITRE DU CABOTAGE, SELON LA PROVINCE OU LE TERRITOIRE DE CHARGEMENT ET DE DECHARGEMENT, 1985

PROVINCE OR TERRITORY OF UNLOADING - PROVINCE OU TERRITOIRE DE DECHARGEMENT					TOTAL	PROVINCE OU TERRITOIRE DE CHARGEMENT
ONTARIO	MANITOBA	BRITISH COLUMBIA COLOMBIE-BRITANNIQUE	NORTHWEST TERRITORIES TERRITOIRES DU NORD-OUEST			
-	-	-	-		243 353	TERRE-NEUVE
-	-	-	-		-	ILE-DU-PRINCE-EDOUARD
277 696	-	-	21 264		4 239 930	NOUVELLE-ECOSSE
-	-	-	-		1 082 381	NOUVEAU-BRUNSWICK
4 109 458	-	8 000	98 522		12 780 442	QUEBEC
10 906 404	-	-	-		22 164 497	ONTARIO
-	-	-	21 433		21 433	MANITOBA
-	-	21 113 372	-		21 152 538	COLOMBIE-BRITANNIQUE
-	-	-	14 722		32 302	TERRITOIRES DU NORD-OUEST
15 293 558	-	21 121 372	155 941		61 716 876	TOTAL

LES CHIFFRES AYANT ETE ARRONDIS, LA SOMME DES COMPOSANTES PEUT NE PAS CORRESPONDRE AUX TOTAUX

TABLE 8: CARGO TONNES LOADED AT SELECTED CANADIAN PORTS IN COASTWISE SHIPPING, BY PROVINCE OR TERRITORY OF UNLOADING, 1985

PROVINCE OR TERRITORY OF UNLOADING	PORT OF LOADING - PORT DE CHARGEMENT					
	ST. JOHN'S	HALIFAX	SAINT JDNH	QUEBEC	MONTREAL	TORONTO
NEWFOUNDLAND	33 702	1 030 884	256 974	112 929	397 198	638
PRINCE EDWARD ISLAND	-	196 313	81 446	-	13 689	-
NOVA SCOTIA	49 495	298 793	427 973	7 599	821 081	-
NEW BRUNSWICK	-	485 736	4 788	56 696	270 500	-
QUEBEC	13 030	707 759	303 544	642 296	933 653	48 630
ONTARIO	-	130 452	-	9 562	58 372	7 171
MANITOBA	-	-	-	-	-	-
BRITISH COLUMBIA	-	-	-	-	-	-
NORTHWEST TERRITORIES	-	21 264	-	-	97 850	-
TOTAL	96 227	2 871 200	1 074 735	829 082	2 592 344	56 439

COMPONENTS MAY NOT ADD UP TO TOTALS DUE TO ROUNDING

TABLEAU 8: TONNAGE DE LA CARGAISON CHARGÉE DANS CERTAINS PORTS CANADIENS AU TITRE DU CABOTAGE, SELON LA PROVINCE OU LE TERRITOIRE DE DECHARGEMENT, 1985

PORT OF LOADING - PORT DE CHARGEMENT				TOTAL CARGO LOADED AT SELECTED PORTS	TOTAL CARGO LOADED AT ALL PORTS	PROVINCE OU TERRITOIRE DE DECHARGEMENT
HAMILTON	THUNDER BAY	VANCOUVER	NEW WESTMINSTER	CARGAISON TOTALE CHARGÉE A CERTAINS PORTS	CARGAISON TOTALE CHARGÉE A TOUS LES PORTS	
2 270	29 679	-	-	1 864 274	2 351 395	TERRE-NEUVE
-	-	-	-	291 448	598 070	ILE-DU-PRINCE-EDOUARD
-	143 251	31 900	-	1 780 091	2 065 470	NOUVELLE-ECOSSE
-	-	-	-	817 731	902 525	NOUVEAU-BRUNSWICK
79 428	9 321 787	-	-	12 050 128	19 228 545	QUEBEC
86 251	4 463 692	-	-	4 755 501	15 293 558	ONTARIO
-	-	-	-	-	-	MANITOBA
-	-	2 205 147	1 353 044	3 558 191	21 121 372	COLOMBIE-BRITANNIQUE
-	-	-	-	119 114	155 941	TERRITOIRES DU NORD-OUEST
167 949	13 958 409	2 237 047	1 353 044	25 236 477	61 716 876	TOTAL

LES CHIFFRES AYANT ETE ARRONDIS, LA SOMME DES COMPOSANTES PEUT NE PAS CORRESPONDRE AUX TOTAUX

TABLE 9: CARGO TONNES UNLOADED AT SELECTED CANADIAN PORTS IN COASTWISE SHIPPING, BY PROVINCE OR TERRITORY OF LOADING, 1985

PROVINCE OR TERRITORY OF LOADING	PORT OF UNLOADING - PORT DE DECHARGEMENT					
	ST. JOHN'S	HALIFAX	SAINT JOHN	QUEBEC	MONTREAL	TORONTO
NEWFOUNDLAND	5 289	53 440	-	20 018	13 030	-
PRINCE EDWARD ISLAND	-	-	-	-	-	-
NOVA SCOTIA	474 023	12 311	336 594	50 791	946 986	-
NEW BRUNSWICK	106 640	279 709	-	66 495	50 694	-
QUEBEC	229 662	772 928	216 587	853 903	836 136	38 387
ONTARIO	4 400	208 721	1 089	2 712 560	2 866 912	731 410
MANITOBA	-	-	-	-	-	-
BRITISH COLUMBIA	-	-	7 266	-	-	-
NORTHWEST TERRITORIES	-	-	-	-	13 556	-
TOTAL	820 013	1 327 109	561 536	3 703 765	4 727 314	769 797

COMPONENTS MAY NOT ADD UP TO TOTALS DUE TO ROUNDING

TABEAU 9: TONNAGE DE LA CARGAISON DECHARGEE DANS CERTAINS PORTS CANADIENS AU TITRE DU CABOTAGE, SELON LA PROVINCE OU LE TERRITOIRE DE CHARGEMENT, 1985

PORT OF UNLOADING - PORT DE DECHARGEMENT				TOTAL CARGO UNLOADED AT SELECTED PORTS	TOTAL CARGO UNLOADED AT ALL PORTS	PROVINCE OU TERRITOIRE DE CHARGEMENT
HAMILTON	THUNDER BAY	VANCOUVER	NEW WESTMINSTER	CARGAISON TOTALE DECHARGEE A CERTAINS PORTS	CARGAISON TOTALE DECHARGEE A TOUS LES PORTS	
-	-	-	-	91 774	243 353	TERRE-NEUVE
-	-	-	-	-	-	ILE-DU-PRINCE-EDOUARD
43 407	10 684	-	-	1 874 796	4 239 930	NOUVELLE-ECOSSE
-	-	-	-	503 539	1 082 381	NOUVEAU-BRUNSWICK
3 553 350	-	-	-	6 500 952	12 780 442	QUEBEC
850 537	418 389	-	-	7 794 019	22 164 497	ONTARIO
-	-	-	-	-	21 433	MANITOBA
-	-	2 111 935	1 656 166	3 775 367	21 152 538	COLOMBIE-BRITANNIQUE
-	-	-	-	13 556	32 302	TERRITOIRES DU NORD-OUEST
4 447 294	429 073	2 111 935	1 656 166	20 554 003	61 716 876	TOTAL

LES CHIFFRES AYANT ETE ARRONDIS, LA SOMME DES COMPOSANTES PEUT NE PAS CORRESPONDRE AUX TOTAUX

TABLE 10: CARGO TONNES LOADED AND UNLOADED AT CANADIAN PORTS IN COASTWISE SHIPPING BY SELECTED COMMODITY, PROVINCE OR TERRITORY OF LOADING AND UNLOADING, 1985

PROVINCE OR TERRITORY OF LOADING	TOTAL	WHEAT BLE	OTHER GRAIN AUTRES CEREALES	LOGS AND BOLTS BILLES ET BILLOTS	PULPWOOD BOIS A PATE	IRON ORE (1) MINERAI DE FER(1)
NEWFOUNDLAND	22 962	55	-	-	-	476
PRINCE EDWARD ISLAND	-	-	-	-	-	-
NOVA SCOTIA	2 672 293	488	3 477	-	592	-
NEW BRUNSWICK	1 038 360	-	-	-	-	-
QUEBEC	7 760 567	11 492	-	-	376 107	4 501 179
ONTARIO	18 693 192	10 857 166	1 171 404	-	-	576 918
MANITOBA	16 303	-	-	-	-	-
BRITISH COLUMBIA	17 723 160	-	-	10 255 419	3 686 174	1 361
NORTHWEST TERRITORIES	5 335	-	-	-	-	-
TOTAL	47 932 171	10 869 201	1 174 881	10 255 419	4 062 873	5 079 934

PROVINCE OR TERRITORY OF UNLOADING	TOTAL	WHEAT BLE	OTHER GRAIN AUTRES CEREALES	LOGS AND BOLTS BILLES ET BILLOTS	PULPWOOD BOIS A PATE	IRON ORE (1) MINERAI DE FER(1)
NEWFOUNDLAND	1 581 167	14 192	21 216	-	652	-
PRINCE EDWARD ISLAND	591 149	-	-	-	-	-
NOVA SCOTIA	1 131 226	131 977	17 829	-	-	85 456
NEW BRUNSWICK	805 591	-	-	-	-	-
QUEBEC	13 876 144	9 038 303	945 129	-	376 047	491 430
ONTARIO	12 136 232	1 684 729	190 707	-	-	4 501 688
MANITOBA	-	-	-	-	-	-
BRITISH COLUMBIA	17 691 260	-	-	10 255 419	3 686 174	1 361
NORTHWEST TERRITORIES	119 402	-	-	-	-	-
TOTAL	47 932 171	10 869 201	1 174 881	10 255 419	4 062 873	5 079 934

COMPONENTS MAY NOT ADD TO TOTALS DUE TO ROUNDING  
 (1) INCLUDES IRON ORE CONCENTRATES AND SCRAP

TABEAU 10: TONNAGE DE LA CARGAISON CHARGÉE ET DÉCHARGÉE DANS LES PORTS CANADIENS AU TITRE DU CABOTAGE, SELON CERTAINES MARCHANDISES ET LA PROVINCE OU LE TERRITOIRE DE CHARGEMENT ET DE DÉCHARGEMENT, 1985

COAL CHARBON	LIMESTONE CALCAIRE	SAND AND GRAVEL SABLE ET GRAVIER	GASOLINE ESSENCE	FUEL OIL MAZOUT	TOTAL	PROVINCE OU TERRITOIRE DE CHARGEMENT
-	-	-	9 888	12 543	22 962	TERRE-NEUVE
-	-	-	-	-	-	ILE-DU-PRINCE-EDOUARD
60 698	3 041	318 613	739 112	1 546 272	2 672 293	NOUVELLE-ECOSSE
-	-	-	505 021	533 338	1 038 360	NOUVEAU-BRUNSWICK
11 826	-	20 190	869 081	1 970 690	7 760 567	QUEBEC
2 000 067	2 880 778	-	411 377	795 483	18 693 192	ONTARIO
-	-	-	378	15 925	16 303	MANITOBA
60 879	1 439 519	575 284	541 108	1 163 418	17 723 160	COLOMBIE-BRITANNIQUE
-	-	-	649	4 686	5 335	TERRITOIRES DU NORD-OUEST
2 133 470	4 323 337	914 087	3 076 615	6 042 354	47 932 171	TOTAL

COAL CHARBON	LIMESTONE CALCAIRE	SAND AND GRAVEL SABLE ET GRAVIER	GASOLINE ESSENCE	FUEL OIL MAZOUT	TOTAL	PROVINCE OU TERRITOIRE DE DÉCHARGEMENT
161	3 041	536	465 902	1 075 467	1 581 167	TERRE-NEUVE
-	-	288 265	133 582	169 302	591 149	ILE-DU-PRINCE-EDOUARD
31 900	-	5 987	297 791	560 286	1 131 226	NOUVELLE-ECOSSE
-	-	-	318 113	487 478	805 591	NOUVEAU-BRUNSWICK
72 363	94 038	44 015	921 525	1 893 294	13 876 144	QUEBEC
2 000 067	2 786 740	-	388 296	584 006	12 136 232	ONTARIO
-	-	-	-	-	-	MANITOBA
28 979	1 439 519	575 284	541 108	1 163 418	17 691 260	COLOMBIE-BRITANNIQUE
-	-	-	10 298	109 104	119 402	TERRITOIRES DU NORD-OUEST
2 133 470	4 323 337	914 087	3 076 615	6 042 354	47 932 171	TOTAL

LES CHIFFRES AVANT ÉTÉ ARRONDIS. LA SOMME DES COMPOSANTES PEUT NE PAS CORRESPONDRE AUX TOTAUX  
 (1) Y COMPRIS LES CONCENTRÉS DE MINÉRAI DE FER ET LA FERRAILLE

TABLE 11: CARGO TONNES LOADED AND UNLOADED, THE NUMBER, GROSS AND NET REGISTER TONNAGE OF VESSELS WHICH ARRIVED AND DEPARTED FROM CANADIAN PORTS IN COASTWISE SHIPPING, BY CANADIAN REGION, REGISTRY OF VESSEL AND TYPE OF MOVEMENT, 1985

NO.	REGION REGISTRY OF VESSEL TYPE OF MOVEMENT	TOTAL			ARRIVALS - ARRIVEES				
		NUMBER OF VESSELS	GROSS REGISTER TONNAGE	NET REGISTER TONNAGE	CARGO TONNES HANDLED	NUMBER OF VESSELS	GROSS REGISTER TONNAGE	NET REGISTER TONNAGE	CARGO TONNES UNLOADED
		NOMBRE DE NAVIRES	JAUGE BRUTE AU REGISTRE	JAUGE NETTE AU REGISTRE	TONNAGE DE LA CARGAISON MANUTENTIONNEE	NOMBRE DE NAVIRES	JAUGE BRUTE AU REGISTRE	JAUGE NETTE AU REGISTRE	TONNAGE DE LA CARGAISON DECHARGEE
ATLANTIC REGION									
NETHERLANDS									
1	CARGO	1	2 368	1 782	4 000	1	2 368	1 782	4 000
2	BALLAST	-	-	-	-	-	-	-	-
3	TOTAL	1	2 368	1 782	4 000	1	2 368	1 782	4 000
UNITED KINGDOM									
4	CARGO	358	356 963	143 604	34 092	345	338 790	135 930	13 223
5	BALLAST	367	360 394	144 598	-	12	11 784	4 728	-
6	TOTAL	725	717 357	288 202	34 092	357	350 574	140 658	13 223
FINLAND									
7	CARGO	1	15 646	9 064	3 266	1	15 646	9 064	3 266
8	BALLAST	-	-	-	-	-	-	-	-
9	TOTAL	1	15 646	9 064	3 266	1	15 646	9 064	3 266
NORWAY									
10	CARGO	2	13 584	8 562	14 194	-	-	-	-
11	BALLAST	2	13 584	8 562	-	2	13 584	8 562	-
12	TOTAL	4	27 168	17 124	14 194	2	13 584	8 562	-
SWEDEN									
13	CARGO	25	135 725	69 400	1 741	15	81 435	41 640	871
14	BALLAST	15	81 435	41 640	-	5	27 145	13 880	-
15	TOTAL	40	217 160	111 040	1 741	20	108 580	55 520	871
JAPAN									
16	CARGO	1	30 750	21 632	31 900	1	30 750	21 632	31 900
17	BALLAST	-	-	-	-	-	-	-	-
18	TOTAL	1	30 750	21 632	31 900	1	30 750	21 632	31 900
PANAMA									
19	CARGO	4	28 382	15 779	25 187	4	28 382	15 779	25 187
20	BALLAST	1	7 150	4 051	-	-	-	-	-
21	TOTAL	5	35 532	19 830	25 187	4	28 382	15 779	25 187
BAHAMAS									
22	CARGO	505	2 748 263	1 394 969	17 512	233	1 267 993	643 567	8 756
23	BALLAST	1,721	9 365 673	4 753 375	-	880	4 788 966	2 430 578	-
24	TOTAL	2,226	12 113 936	6 148 344	17 512	1,113	6 056 959	3 074 145	8 756
BERMUDA									
25	CARGO	7	17 437	11 480	19 394	4	9 964	6 560	9 697
26	BALLAST	16	17 867	8 673	-	8	7 934	3 538	-
27	TOTAL	23	35 304	20 153	19 394	12	17 898	10 098	9 697
CANADA									
28	CARGO	11,719	37 101 770	21 541 154	12 668 537	6,494	19 677 906	11 490 790	6 274 458
29	BALLAST	7,296	23 089 140	14 169 028	-	3,019	10 230 811	6 243 612	-
30	TOTAL	19,015	60 190 910	35 710 182	12 668 537	9,513	29 908 717	17 734 402	6 274 458



TABLEAU 11: TONNAGE DE LA CARGAISON CHARGÉE ET DÉCHARGÉE AINSI QUE LE NOMBRE, LA JAUGE BRUTE ET LA JAUGE NETTE DES NAVIRES QUI ARRIVENT ET PARTENT DES PORTS CANADIENS AU TITRE DU CABOTAGE, SELON LA RÉGION DU CANADA, LE PAYS D'IMMATRICULATION DU NAVIRE ET LA CATÉGORIE DE MOUVEMENT, 1985

DEPARTURES - DEPARTS				TOTAL				REGION IMMATRICULATION DES NAVIRES CATÉGORIE DE MOUVEMENT	NO.
NUMBER OF VESSELS	GROSS REGISTER TONNAGE	NET REGISTER TONNAGE	CARGO TONNES LOADED	NUMBER OF VESSELS	GROSS REGISTER TONNAGE	NET REGISTER TONNAGE	CARGO TONNES HANDLED		
NOMBRE DE NAVIRES	JAUGE BRUTE AU REGISTRE	JAUGE NETTE AU REGISTRE	TONNAGE DE LA CARGAISON CHARGÉE	NOMBRE DE NAVIRES	JAUGE BRUTE AU REGISTRE	JAUGE NETTE AU REGISTRE	TONNAGE DE LA CARGAISON MANUTENTIONNÉE	REGION DE L'ATLANTIQUE	
-	-	-	-	1	2 368	1 782	4 000	PAYS-BAS	
-	-	-	-	-	-	-	-	AVEC CARGO SUR LEST	
-	-	-	-	1	2 368	1 782	4 000	TOTAL	
13	18 173	7 674	20 869	358	356 963	143 604	34 092	ROYAUME-UNI	
355	348 610	139 870	-	367	360 394	144 598	-	AVEC CARGO SUR LEST	
368	366 783	147 544	20 869	725	717 357	288 202	34 092	TOTAL	
-	-	-	-	1	15 646	9 064	3 266	FINLANDE	
-	-	-	-	-	-	-	-	AVEC CARGO SUR LEST	
-	-	-	-	1	15 646	9 064	3 266	TOTAL	
2	13 584	8 562	14 194	2	13 584	8 562	14 194	NORVEGE	
-	-	-	-	2	13 584	8 562	-	AVEC CARGO SUR LEST	
2	13 584	8 562	14 194	4	27 168	17 124	14 194	TOTAL	
10	54 290	27 760	871	26	135 725	69 400	1 741	SUEDE	
10	54 290	27 760	-	15	81 435	41 640	-	AVEC CARGO SUR LEST	
20	108 580	55 520	871	40	217 160	111 040	1 741	TOTAL	
-	-	-	-	1	30 750	21 632	31 900	JAPON	
-	-	-	-	-	-	-	-	AVEC CARGO SUR LEST	
-	-	-	-	1	30 750	21 632	31 900	TOTAL	
-	-	-	-	4	28 382	15 779	25 187	PANAMA	
1	7 150	4 051	-	1	7 150	4 051	-	AVEC CARGO SUR LEST	
1	7 150	4 051	-	5	35 532	19 830	25 187	TOTAL	
272	1 480 270	751 402	8 756	505	2 748 263	1 394 969	17 512	ILES BAHAMAS	
841	4 576 707	2 322 797	-	1 721	9 365 673	4 753 375	-	AVEC CARGO SUR LEST	
1 113	6 056 977	3 074 199	8 756	2 226	12 113 936	6 148 344	17 512	TOTAL	
3	7 473	4 920	9 697	7	17 437	11 480	19 394	BERMUDES	
8	9 933	5 135	-	16	17 867	8 673	-	AVEC CARGO SUR LEST	
11	17 406	10 055	9 697	23	35 304	20 153	19 394	TOTAL	
5 225	17 423 864	10 050 364	6 394 079	11 719	37 101 770	21 541 154	12 668 537	CANADA	
4 277	12 858 329	7 925 416	-	7 296	23 089 140	14 169 028	-	AVEC CARGO SUR LEST	
9 502	30 282 193	17 975 780	6 394 079	19 015	60 190 910	35 710 182	12 668 537	TOTAL	

TABLE 11: CARGO TONNES LOADED AND UNLOADED, THE NUMBER, GROSS AND NET REGISTER TONNAGE OF VESSELS WHICH ARRIVED AND DEPARTED FROM CANADIAN PORTS IN COASTWISE SHIPPING, BY CANADIAN REGION, REGISTRY OF VESSEL AND TYPE OF MOVEMENT, 1985

NO.	REGION REGISTRY OF VESSEL TYPE OF MOVEMENT	TOTAL			ARRIVALS - ARRIVEES				
		NUMBER OF VESSELS	GROSS REGISTER TONNAGE	NET REGISTER TONNAGE	CARGO TONNES HANDLED	NUMBER OF VESSELS	GROSS REGISTER TONNAGE	NET REGISTER TONNAGE	CARGO TONNES UNLOADED
		NOMBRE DE NAVIRES	JAUGE BRUTE AU REGISTRE	JAUGE NETTE AU REGISTRE	TONNAGE DE LA CARGAISON MANUTENTIONNEE	NOMBRE DE NAVIRES	JAUGE BRUTE AU REGISTRE	JAUGE NETTE AU REGISTRE	TONNAGE DE LA CARGAISON DECHARGEE
ATLANTIC REGION									
REGION TOTAL									
1	CARGO	12,623	40 450 888	23 217 426	12 819 824	7,098	21 453 234	12 366 744	6 371 358
2	BALLAST	9,418	32 935 243	19 129 927	-	3,926	15 080 224	8 704 898	-
3	TOTAL	22,041	73 386 131	42 347 353	12 819 824	11,024	36 533 458	21 071 642	6 371 358

TABLEAU 11: TONNAGE DE LA CARGAISON CHARGÉE ET DÉCHARGÉE AINSI QUE LE NOMBRE, LA JAUGE BRUTE ET LA JAUGE NETTE DES NAVIRES QUI ARRIVENT ET PARTENT DES PORTS CANADIENS AU TITRE DU CABOTAGE, SELON LA RÉGION DU CANADA, LE PAYS D'IMMATRICULATION DU NAVIRE ET LA CATÉGORIE DE MOUVEMENT, 1985

DEPARTURES - DEPARTS				TOTAL				REGION IMMATRICULATION DES NAVIRES CATÉGORIE DE MOUVEMENT	NO.
NUMBER OF VESSELS	GROSS REGISTER TONNAGE	NET REGISTER TONNAGE	CARGO TONNES LOADED	NUMBER OF VESSELS	GROSS REGISTER TONNAGE	NET REGISTER TONNAGE	CARGO TONNES HANDLED		
NOMBRE DE NAVIRES	JAUGE BRUTE AU REGISTRE	JAUGE NETTE AU REGISTRE	TONNAGE DE LA CARGAISON CHARGÉE	NOMBRE DE NAVIRES	JAUGE BRUTE AU REGISTRE	JAUGE NETTE AU REGISTRE	TONNAGE DE LA CARGAISON MANUTENTIONNÉE		
REGION DE L'ATLANTIQUE									
TOTAL, REGION									
5.525	18 997 654	10 850 682	6 448 466	12.623	40 450 888	23 217 426	12 819 824	AVEC CARGO	1
5.492	17 855 019	10 425 029	-	9.418	32 935 243	19 129 927	-	SUR L'EST	2
11.017	36 852 673	21 275 711	6 448 466	22.041	73 386 131	42 347 353	12 819 824	TOTAL	3

TABLE 11: CARGO TONNES LOADED AND UNLOADED, THE NUMBER, GROSS AND NET REGISTER TONNAGE OF VESSELS WHICH ARRIVED AND DEPARTED FROM CANADIAN PORTS IN COASTWISE SHIPPING, BY CANADIAN REGION, REGISTRY OF VESSEL AND TYPE OF MOVEMENT, 1985

NO.	REGION REGISTRY OF VESSEL TYPE OF MOVEMENT	TOTAL			ARRIVALS - ARRIVEES				
		NUMBER OF VESSELS	GROSS REGISTER TONNAGE	NET REGISTER TONNAGE	CARGO TONNES HANDLED	NUMBER OF VESSELS	GROSS REGISTER TONNAGE	NET REGISTER TONNAGE	CARGO TONNES UNLOADED
		NOMBRE DE NAVIRES	JAUGE BRUTE AU REGISTRE	JAUGE NETTE AU REGISTRE	TONNAGE DE LA CARGAISON MANUTENTIONNEE	NOMBRE DE NAVIRES	JAUGE BRUTE AU REGISTRE	JAUGE NETTE AU REGISTRE	TONNAGE DE LA CARGAISON DECHARGEE
ST-LAWRENCE REGION									
UNITED KINGDOM									
1	CARGO	1	6 389	2 946	7 646	1	6 389	2 946	7 646
2	BALLAST	-	-	-	-	-	-	-	-
3	TOTAL	1	6 389	2 946	7 646	1	6 389	2 946	7 646
NORWAY									
4	CARGO	2	13 584	8 562	14 194	2	13 584	8 562	14 194
5	BALLAST	2	13 584	8 562	-	-	-	-	-
6	TOTAL	4	27 168	17 124	14 194	2	13 584	8 562	14 194
LIBERIA									
7	CARGO	1	11 065	6 599	3 000	1	11 065	6 599	3 000
8	BALLAST	5	55 325	32 995	-	2	22 130	13 198	-
9	TOTAL	6	66 390	39 594	3 000	3	33 195	19 797	3 000
PANAMA									
10	CARGO	3	21 232	11 728	25 187	-	-	-	-
11	BALLAST	-	-	-	-	-	-	-	-
12	TOTAL	3	21 232	11 728	25 187	-	-	-	-
CANADA									
13	CARGO	3,605	30 807 980	20 472 158	30 831 937	2,038	18 674 528	12 543 736	18 905 749
14	BALLAST	3,555	33 929 747	23 497 437	-	1,593	14 687 162	10 150 408	-
15	TOTAL	7,160	64 737 727	43 969 595	30 831 937	3,631	33 361 690	22 694 144	18 905 749
REGION TOTAL									
16	CARGO	3,612	30 860 250	20 501 993	30 881 964	2,042	18 705 564	12 561 842	18 930 589
17	BALLAST	3,562	33 998 656	23 538 894	-	1,595	14 709 292	10 163 606	-
18	TOTAL	7,174	64 858 906	44 040 987	30 881 964	3,637	33 414 856	22 725 448	18 930 589

TABLEAU 11: TONNAGE DE LA CARGAISON CHARGÉE ET DÉCHARGÉE AINSI QUE LE NOMBRE, LA JAUGE BRUTE ET LA JAUGE NETTE DES NAVIRES QUI ARRIVENT ET PARTENT DES PORTS CANADIENS AU TITRE DU CABOTAGE, SELON LA RÉGION DU CANADA, LE PAYS D'IMMATRICULATION DU NAVIRE ET LA CATÉGORIE DE MOUVEMENT, 1985

DÉPARTURES - DEPARTS				TOTAL				RÉGION IMMATRICULATION DES NAVIRES CATÉGORIE DE MOUVEMENT	NO.
NUMBER OF VESSELS	GROSS REGISTER TONNAGE	NET REGISTER TONNAGE	CARGO TONNES LOADED	NUMBER OF VESSELS	GROSS REGISTER TONNAGE	NET REGISTER TONNAGE	CARGO TONNES HANDLED		
NOMBRE DE NAVIRES	JAUGE BRUTE AU REGISTRE	JAUGE NETTE AU REGISTRE	TONNAGE DE LA CARGAISON CHARGÉE	NOMBRE DE NAVIRES	JAUGE BRUTE AU REGISTRE	JAUGE NETTE AU REGISTRE	TONNAGE DE LA CARGAISON MANUTENTIDNNEE		
RÉGION DU ST-LAURENT									
ROYAUME-UNI									
-	-	-	-	1	6 389	2 946	7 646	AVEC CARGO SUR LEST	1
-	-	-	-	-	-	-	-		2
-	-	-	-	1	6 389	2 946	7 646	TOTAL	3
NORVEGE									
-	-	-	-	2	13 584	8 562	14 194	AVEC CARGO SUR LEST	4
2	13 584	8 562	-	2	13 584	8 562	-		5
2	13 584	8 562	-	4	27 168	17 124	14 194	TOTAL	6
LIBERIA									
-	-	-	-	1	11 065	6 599	3 000	AVEC CARGO SUR LEST	7
3	33 195	19 797	-	5	55 325	32 995	-		8
3	33 195	19 797	-	6	66 390	39 594	3 000	TOTAL	9
PANAMA									
3	21 232	11 728	25 187	3	21 232	11 728	25 187	AVEC CARGO SUR LEST	10
-	-	-	-	-	-	-	-		11
3	21 232	11 728	25 187	3	21 232	11 728	25 187	TOTAL	12
CANADA									
1 587	12 132 454	7 929 432	11 926 188	3 505	30 967 980	20 472 138	30 831 937	AVEC CARGO SUR LEST	13
1 962	19 242 585	13 347 029	-	3 555	33 929 747	23 497 437	-		14
3 529	31 376 039	21 275 452	11 926 188	7 160	64 737 727	43 969 595	30 831 937	TOTAL	15
TOTAL, REGION									
1 570	12 154 686	7 940 151	11 951 375	3 612	30 860 250	20 501 993	30 881 964	AVEC CARGO SUR LEST	16
1 967	19 289 364	13 375 388	-	3 562	33 998 656	23 538 994	-		17
3 537	31 444 050	21 315 539	11 951 375	7 174	64 858 906	44 040 987	30 881 964	TOTAL	18

TABLE 11: CARGO TONNES LOADED AND UNLOADED, THE NUMBER, GROSS AND NET REGISTER TONNAGE OF VESSELS WHICH ARRIVED AND DEPARTED FROM CANADIAN PORTS IN COASTWISE SHIPPING, BY CANADIAN REGION, REGISTRY OF VESSEL AND TYPE OF MOVEMENT, 1985

NO.	REGION REGISTRY OF VESSEL TYPE OF MOVEMENT	TOTAL			ARRIVALS - ARRIVEES				
		NUMBER OF VESSELS	GROSS REGISTER TONNAGE	NET REGISTER TONNAGE	CARGO TONNES HANDLED	NUMBER OF VESSELS	GROSS REGISTER TONNAGE	NET REGISTER TONNAGE	CARGO TONNES UNLOADED
		NOMBRE DE NAVIRES	JAUGE BRUTE AU REGISTRE	JAUGE NETTE AU REGISTRE	TONNAGE DE LA CARGAISON MANUTENTIONNEE	NOMBRE DE NAVIRES	JAUGE BRUTE AU REGISTRE	JAUGE NETTE AU REGISTRE	TONNAGE DE LA CARGAISON DECHARGEE
GREAT LAKES REGION									
LIBERIA									
1	CARGO	1	11 065	6 599	3 000	-	-	-	-
2	BALLAST	1	11 065	6 599	-	1	11 065	6 599	-
3	TOTAL	2	22 130	13 198	3 000	1	11 065	6 599	-
CANADA									
4	CARGO	2,715	31 446 321	22 061 311	37 397 415	1,210	13 195 590	9 213 994	15 264 738
5	BALLAST	3,089	35 672 870	25 167 879	-	1,657	19 614 575	13 859 782	-
6	TOTAL	5,804	67 119 191	47 229 190	37 397 415	2,867	32 810 165	23 073 776	15 264 738
UNITED STATES									
7	CARGO	10	52 640	46 538	57 640	5	26 320	23 269	28 820
8	BALLAST	16	17 608	15 652	-	8	8 804	7 826	-
9	TOTAL	26	70 248	62 190	57 640	13	35 124	31 095	28 820
REGION TOTAL									
10	CARGO	2,726	31 510 026	22 114 448	37 458 054	1,215	13 221 910	9 237 263	15 293 558
11	BALLAST	3,106	35 701 543	25 190 130	-	1,666	19 634 444	13 874 207	-
12	TOTAL	5,832	67 211 569	47 304 578	37 458 054	2,881	32 856 354	23 111 470	15 293 558

TABLEAU 11: TONNAGE DE LA CARGAISON CHARGÉE ET DÉCHARGÉE AINSI QUE LE NOMBRE, LA JAUGE BRUTE ET LA JAUGE NETTE DES NAVIRES QUI ARRIVENT ET PARTENT DES PORTS CANADIENS AU TITRE DU CABOTAGE, SELON LA RÉGION DU CANADA, LE PAYS D'IMMATRICULATION DU NAVIRE ET LA CATÉGORIE DE MOUVEMENT, 1985

DÉPARTURES - DEPARTS				TOTAL				RÉGION IMMATRICULATION DES NAVIRES CATÉGORIE DE MOUVEMENT	NO.
NUMBER OF VESSELS	GROSS REGISTER TONNAGE	NET REGISTER TONNAGE	CARGO TONNES LOADED	NUMBER OF VESSELS	GRDSS REGISTER TONNAGE	NET REGISTER TONNAGE	CARGO TONNES HANDLED		
NOMBRE DE NAVIRES	JAUGE BRUTE AU REGISTRE	JAUGE NETTE AU REGISTRE	TONNAGE DE LA CARGAISON CHARGÉE	NOMBRE DE NAVIRES	JAUGE BRUTE AU REGISTRE	JAUGE NETTE AU REGISTRE	TONNAGE DE LA CARGAISON MANUTENTIONNÉE		
								RÉGION DES GRANDS LACS	
								LIBERIA	
1	11 065	6 599	3 000	1	11 065	6 599	3 000	AVEC CARGO	1
-	-	-	-	1	11 065	6 599	-	SUR LEST	2
1	11 065	6 599	3 000	2	22 130	13 198	3 000	TOTAL	3
								CANADA	
1.505	18 250 731	12 847 317	22 132 677	2.715	31 446 321	22 061 311	37 397 415	AVEC CARGO	4
1.432	16 058 295	11 308 097	-	3.089	35 672 870	25 167 879	-	SUR LEST	5
2.937	34 309 026	24 155 414	22 132 677	5.804	67 119 191	47 229 190	37 397 415	TOTAL	6
								ÉTATS-UNIS	
5	26 320	23 269	28 820	10	52 640	46 538	57 640	AVEC CARGO	7
8	8 804	7 826	-	16	17 608	15 652	-	SUR LEST	8
13	35 124	31 095	28 820	26	70 248	62 190	57 640	TOTAL	9
								TOTAL, RÉGION	
1.511	18 288 116	12 877 185	22 164 497	2.726	31 510 026	22 114 448	37 458 054	AVEC CARGO	10
1.440	16 067 099	11 315 923	-	3.106	35 701 543	25 190 130	-	SUR LEST	11
2.951	34 355 215	24 193 108	22 164 497	5.832	67 211 569	47 304 578	37 458 054	TOTAL	12

LES CHIFFRES AVANT ÊTRE ARRONDIS. LA SOMME DES COMPOSANTES PEUT NE PAS CORRESPONDRE AUX TOTAUX

TABLE 11: CARGO TONNES LOADED AND UNLOADED, THE NUMBER, GROSS AND NET REGISTER TONNAGE OF VESSELS WHICH ARRIVED AND DEPARTED FROM CANADIAN PORTS IN COASTWISE SHIPPING, BY CANADIAN REGION, REGISTRY OF VESSEL AND TYPE OF MOVEMENT, 1985

NO.	REGION REGISTRY OF VESSEL TYPE OF MOVEMENT	TOTAL			ARRIVALS - ARRIVEES				
		NUMBER OF VESSELS	GROSS REGISTER TONNAGE	NET REGISTER TONNAGE	CARGO TONNES HANDLED	NUMBER OF VESSELS	GROSS REGISTER TONNAGE	NET REGISTER TONNAGE	CARGO TONNES UNLOADED
		NOMBRE DE NAVIRES	JAUGE BRUTE AU REGISTRE	JAUGE NETTE AU REGISTRE	TONNAGE DE LA CARGAISON MANUTENTIONNEE	NOMBRE DE NAVIRES	JAUGE BRUTE AU REGISTRE	JAUGE NETTE AU REGISTRE	TONNAGE DE LA CARGAISON DECHARGEE
PACIFIC REGION									
NETHERLANDS									
1	CARGO	1	2 368	1 782	4 000	-	-	-	-
2	BALLAST	-	-	-	-	-	-	-	-
3	TOTAL	1	2 368	1 782	4 000	-	-	-	-
FINLAND									
4	CARGO	1	15 646	9 064	3 266	-	-	-	-
5	BALLAST	-	-	-	-	-	-	-	-
6	TOTAL	1	15 646	9 064	3 266	-	-	-	-
JAPAN									
7	CARGO	1	30 750	21 632	31 900	-	-	-	-
8	BALLAST	4	123 000	86 528	-	2	61 500	43 264	-
9	TOTAL	5	153 750	108 160	31 900	2	61 500	43 264	-
CANADA									
10	CARGO	18,815	27 356 935	24 179 750	42 234 744	9,547	13 735 405	12 161 308	21 121 372
11	BALLAST	533	416 743	411 825	-	137	130 667	130 596	-
12	TOTAL	19,348	27 773 678	24 591 575	42 234 744	9,684	13 866 072	12 291 904	21 121 372
REGION TOTAL									
13	CARGO	18,816	27 408 689	24 212 228	42 273 910	9,547	13 735 405	12 161 308	21 121 372
14	BALLAST	537	539 743	498 353	-	139	192 167	173 860	-
15	TOTAL	19,355	27 945 442	24 710 581	42 273 910	9,686	13 927 572	12 335 168	21 121 372

COMPONENTS MAY NOT ADD UP TO TOTALS DUE TO ROUNDING



TABLEAU 11: TONNAGE DE LA CARGAISON CHARGÉE ET DÉCHARGÉE AINSI QUE LE NOMBRE, LA JAUGE BRUTE ET LA JAUGE NETTE DES NAVIRES QUI ARRIVENT ET PARTENT DES PORTS CANADIENS AU TITRE DU CABOTAGE, SELON LA RÉGION DU CANADA, LE PAYS D'IMMATRICULATION DU NAVIRE ET LA CATÉGORIE DE MOUVEMENT, 1985

DEPARTURES - DEPARTS				TOTAL				REGION IMMATRICULATION DES NAVIRES CATEGORIE DE MOUVEMENT	ND.
NUMBER OF VESSELS	GRSS REGISTER TONNAGE	NET REGISTER TONNAGE	CARGO TONNES LOADED	NUMBER OF VESSELS	GRSS REGISTER TONNAGE	NET REGISTER TONNAGE	CARGO TONNES HANDLED		
NOMBRE DE NAVIRES	JAUGE BRUTE AU REGISTRE	JAUGE NETTE AU REGISTRE	TONNAGE DE LA CARGAISON CHARGÉE	NOMBRE DE NAVIRES	JAUGE BRUTE AU REGISTRE	JAUGE NETTE AU REGISTRE	TONNAGE DE LA CARGAISON MANUTENTIONNÉE		
REGION DU PACIFIQUE									
PAYS-BAS									
1	2 368	1 782	4 000	1	2 368	1 782	4 000	AVEC CARGO SUR LEST	1
-	-	-	-	-	-	-	-		2
1	2 368	1 782	4 000	1	2 368	1 782	4 000	TOTAL	3
FINLANDE									
1	15 646	9 064	3 266	1	15 646	9 064	3 266	AVEC CARGO SUR LEST	4
-	-	-	-	-	-	-	-		5
1	15 646	9 064	3 266	1	15 646	9 064	3 266	TOTAL	6
JAPDN									
1	30 750	21 632	31 900	1	30 750	21 632	31 900	AVEC CARGO SUR LEST	7
2	61 500	43 264	-	4	123 000	86 528	-		8
3	92 250	64 896	31 900	5	153 750	108 160	31 900	TOTAL	9
CANADA									
9.268	13 621 530	12 018 442	21 113 372	18.815	27 356 935	24 179 750	42 234 744	AVEC CARGO SUR LEST	10
396	286 076	281 229	-	533	416 743	411 825	-		11
9.664	13 907 606	12 299 671	21 113 372	19.348	27 773 678	24 591 575	42 234 744	TOTAL	12
TOTAL, REGION									
9.271	13 920 264	12 060 390	21 152 538	18.817	27 495 699	24 212 223	42 273 910	AVEC CARGO SUR LEST	13
398	347 576	324 493	-	537	539 743	498 353	-		14
9.669	14 017 870	12 375 413	21 152 538	19.355	27 945 442	24 710 581	42 273 910	TOTAL	15

TABLE 11: CARGO TONNES LOADED AND UNLOADED, THE NUMBER, GROSS AND NET REGISTER TONNAGE OF VESSELS WHICH ARRIVED AND DEPARTED FROM CANADIAN PORTS IN COASTWISE SHIPPING, BY CANADIAN REGION, REGISTRY OF VESSEL AND TYPE OF MOVEMENT, 1985

NO.	REGION REGISTRY OF VESSEL TYPE OF MOVEMENT	TOTAL			ARRIVALS - ARRIVEES				
		NUMBER OF VESSELS	GROSS REGISTER TONNAGE	NET REGISTER TONNAGE	CARGO TONNES HANDLED	NUMBER OF VESSELS	GROSS REGISTER TONNAGE	NET REGISTER TONNAGE	CARGO TONNES UNLOADED
		NOMBRE DE NAVIRES	JAUGE BRUTE AU REGISTRE	JAUGE NETTE AU REGISTRE	TONNAGE DE LA CARGAISON MANUTENTIONNEE	NOMBRE DE NAVIRES	JAUGE BRUTE AU REGISTRE	JAUGE NETTE AU REGISTRE	TONNAGE DE LA CARGAISON DECHARGEE
CANADA TOTAL									
NETHERLANDS									
1	CARGO	2	4 736	3 564	8 000	1	2 368	1 782	4 000
2	BALLAST	-	-	-	-	-	-	-	-
3	TOTAL	2	4 736	3 564	8 000	1	2 368	1 782	4 000
UNITED KINGDOM									
4	CARGO	359	363 352	146 550	41 738	346	345 179	138 876	20 869
5	BALLAST	367	360 394	144 598	-	12	11 784	4 728	-
6	TOTAL	726	723 746	291 148	41 738	358	356 963	143 604	20 869
FINLAND									
7	CARGO	2	31 292	18 128	6 532	1	15 646	9 064	3 266
8	BALLAST	-	-	-	-	-	-	-	-
9	TOTAL	2	31 292	18 128	6 532	1	15 646	9 064	3 266
NORWAY									
10	CARGO	4	27 168	17 124	28 388	2	13 584	8 562	14 194
11	BALLAST	4	27 168	17 124	-	2	13 584	8 562	-
12	TOTAL	8	54 336	34 248	28 388	4	27 168	17 124	14 194
SWEDEN									
13	CARGO	28	193 725	89 400	1 741	15	81 435	41 640	871
14	BALLAST	15	81 435	41 640	-	5	27 145	13 880	-
15	TOTAL	40	275 160	131 040	1 741	20	108 580	55 520	871
LIBERIA									
16	CARGO	2	22 130	13 198	6 000	1	11 065	6 599	3 000
17	BALLAST	6	66 390	39 594	-	3	33 195	19 797	-
18	TOTAL	8	88 520	52 792	6 000	4	44 260	26 396	3 000
JAPAN									
19	CARGO	2	61 500	43 264	63 800	1	30 750	21 632	31 900
20	BALLAST	4	123 000	86 528	-	2	61 500	43 264	-
21	TOTAL	6	184 500	129 792	63 800	3	92 250	64 896	31 900
PANAMA									
22	CARGO	7	49 614	27 507	50 374	4	28 382	15 779	25 187
23	BALLAST	1	7 150	4 051	-	-	-	-	-
24	TOTAL	8	56 764	31 558	50 374	4	28 382	15 779	25 187
BAHAMAS									
25	CARGO	505	2 748 263	1 394 969	17 512	233	1 267 993	643 567	8 756
26	BALLAST	1,721	9 365 673	4 753 375	-	880	4 788 966	2 430 578	-
27	TOTAL	2,226	12 113 936	6 148 344	17 512	1,113	6 056 959	3 074 145	8 756
BERMUOA									
28	CARGO	7	17 437	11 480	19 394	4	9 964	6 560	9 697
29	BALLAST	16	17 867	8 673	-	8	7 934	3 538	-
30	TOTAL	23	35 304	20 153	19 394	12	17 898	10 098	9 697

COMPONENTS MAY NOT ADD UP TO TOTALS DUE TO ROUNDING

TABLEAU 11: TONNAGE DE LA CARGAISON CHARGÉE ET DÉCHARGÉE AINSI QUE LE NOMBRE, LA JAUGE BRUTE ET LA JAUGE NETTE DES NAVIRES QUI ARRIVENT ET PARTENT DES PORTS CANADIENS AU TITRE DU CABOTAGE, SELON LA RÉGION DU CANADA, LE PAYS D'IMMATRICULATION DU NAVIRE ET LA CATÉGORIE DE MOUVEMENT, 1985

DÉPARTURES - DEPARTS				TOTAL				REGION IMMATRICULATION DES NAVIRES CATÉGORIE DE MOUVEMENT	NO.
NUMBER OF VESSELS	GROSS REGISTER TONNAGE	NET REGISTER TONNAGE	CARGO TONNES LOADED	NUMBER OF VESSELS	GROSS REGISTER TONNAGE	NET REGISTER TONNAGE	CARGO TONNES HANDLED		
NOMBRE DE NAVIRES	JAUGE BRUTE AU REGISTRE	JAUGE NETTE AU REGISTRE	TONNAGE DE LA CARGAISON CHARGÉE	NOMBRE DE NAVIRES	JAUGE BRUTE AU REGISTRE	JAUGE NETTE AU REGISTRE	TONNAGE DE LA CARGAISON MANUTENTIONNÉE		
								TOTAL, CANADA	
								PAYS-BAS	
1	2 368	1 782	4 000	2	4 736	3 564	8 000	AVEC CARGO SUR LEST	1
-	-	-	-	-	-	-	-		2
1	2 368	1 782	4 000	2	4 736	3 564	8 000	TOTAL	3
								ROYAUME-UNI	
13	18 173	7 674	20 869	359	363 352	146 550	41 738	AVEC CARGO SUR LEST	4
355	348 610	139 870	-	367	360 394	144 598	-		5
368	366 783	147 544	20 869	726	723 746	291 148	41 738	TOTAL	6
								FINLANDE	
1	15 646	9 064	3 266	2	31 292	18 128	6 532	AVEC CARGO SUR LEST	7
-	-	-	-	-	-	-	-		8
1	15 646	9 064	3 266	2	31 292	18 128	6 532	TOTAL	9
								NORVEGE	
2	13 584	8 562	14 194	4	27 168	17 124	28 388	AVEC CARGO SUR LEST	10
2	13 584	8 562	-	4	27 168	17 124	-		11
4	27 168	17 124	14 194	8	54 336	34 248	28 388	TOTAL	12
								SUEDE	
10	54 290	27 760	871	23	138 734	83 400	1 741	AVEC CARGO SUR LEST	13
10	54 290	27 760	-	15	81 435	41 640	-		14
20	108 580	55 520	871	40	217 160	111 040	1 741	TOTAL	15
								LIBERIA	
1	11 065	6 599	3 000	2	22 130	13 198	6 000	AVEC CARGO SUR LEST	16
3	33 195	19 797	-	6	66 390	39 594	-		17
4	44 260	26 396	3 000	8	88 520	52 792	6 000	TOTAL	18
								JAPON	
1	30 750	21 632	31 900	2	61 500	43 264	63 800	AVEC CARGO SUR LEST	19
2	61 500	43 264	-	4	123 000	86 528	-		20
3	92 250	64 896	31 900	6	184 500	129 792	63 800	TOTAL	21
								PANAMA	
3	21 232	11 728	25 187	7	49 614	27 507	50 374	AVEC CARGO SUR LEST	22
1	7 150	4 051	-	1	7 150	4 051	-		23
4	28 382	15 779	25 187	8	56 764	31 558	50 374	TOTAL	24
								ILES BAHAMAS	
272	1 480 270	751 402	8 756	505	2 748 263	1 394 969	17 512	AVEC CARGO SUR LEST	25
841	4 576 707	2 322 797	-	1,721	9 365 673	4 753 375	-		26
1,113	6 056 977	3 074 199	8 756	2,226	12 113 936	6 148 344	17 512	TOTAL	27
								BERMUDES	
3	7 473	4 920	9 697	7	17 437	11 480	19 394	AVEC CARGO SUR LEST	28
8	9 933	5 135	-	16	17 867	8 673	-		29
11	17 406	10 055	9 697	23	35 304	20 153	19 394	TOTAL	30

TABLE 11: CARGO TONNES LOADED AND UNLOADED, THE NUMBER, GROSS AND NET REGISTER TONNAGE OF VESSELS WHICH ARRIVED AND DEPARTED FROM CANADIAN PORTS IN COASTWISE SHIPPING, BY CANADIAN REGION, REGISTRY OF VESSEL AND TYPE OF MOVEMENT, 1985

NO.	REGION REGISTRY OF VESSEL TYPE OF MOVEMENT	TOTAL				ARRIVALS - ARRIVEES			
		NUMBER OF VESSELS	GROSS REGISTER TONNAGE	NET REGISTER TONNAGE	CARGO TONNES HANDLED	NUMBER OF VESSELS	GROSS REGISTER TONNAGE	NET REGISTER TONNAGE	CARGO TONNES UNLOADED
		NOMBRE DE NAVIRES	JAUGE BRUTE AU REGISTRE	JAUGE NETTE AU REGISTRE	TONNAGE DE LA CARGAISON MANUTENTIONNEE	NOMBRE DE NAVIRES	JAUGE BRUTE AU REGISTRE	JAUGE NETTE AU REGISTRE	TONNAGE DE LA CARGAISON DECHARGEE
CANADA TOTAL									
CANADA									
1	CARGO	36,854	126 713 006	88 254 373	123 132 632	19,289	65 283 427	45 409 827	61 566 316
2	BALLAST	14,473	93 108 500	63 246 169	-	5,406	44 663 215	30 384 398	-
3	TOTAL	51,327	219 821 506	151 500 542	123 132 632	25,695	109 946 642	75 794 225	61 566 316
UNITED STATES									
4	CARGO	10	52 640	46 538	57 640	5	26 320	23 269	28 820
5	BALLAST	16	17 608	15 652	-	8	8 804	7 826	-
6	TOTAL	26	70 248	62 190	57 640	13	35 124	31 095	28 820
GRAND TOTAL									
7	CARGO	37,779	130 226 863	90 046 095	123 433 752	19,902	67 116 113	46 327 157	61 716 876
8	BALLAST	16,623	103 175 185	68 357 404	-	7,326	49 616 127	32 916 571	-
9	TOTAL	54,402	233 402 048	158 403 499	123 433 752	27,228	116 732 240	79 243 728	61 716 876

TABEAU 11: TONNAGE DE LA CARGAISON CHARGÉE ET DÉCHARGÉE AINSI QUE LE NOMBRE, LA JAUGE BRUTE ET LA JAUGE NETTE DES NAVIRES QUI ARRIVENT ET PARTENT DES PORTS CANADIENS AU TITRE DU CABOTAGE, SELON LA RÉGION DU CANADA, LE PAYS D'IMMATRICULATION DU NAVIRE ET LA CATÉGORIE DE MOUVEMENT, 1985

DEPARTURES - DÉPARTS				TOTAL				RÉGION IMMATRICULATION DES NAVIRES CATÉGORIE DE MOUVEMENT	ND.
NUMBER OF VESSELS	GROSS REGISTER TONNAGE	NET REGISTER TONNAGE	CARGO TONNES LOADING	NUMBER OF VESSELS	GROSS REGISTER TONNAGE	NET REGISTER TONNAGE	CARGO TONNES HANDLED		
NOMBRE DE NAVIRES	JAUGE BRUTE AU REGISTRE	JAUGE NETTE AU REGISTRE	TONNAGE DE LA CARGAISON CHARGÉE	NOMBRE DE NAVIRES	JAUGE BRUTE AU REGISTRE	JAUGE NETTE AU REGISTRE	TONNAGE DE LA CARGAISON MANUTENTIONNÉE		
								TOTAL, CANADA	
								CANADA	
17,565	61 429 579	42 844 546	61 566 316	36,854	126 713 006	88 254 373	123 132 632	AVEC CARGO SUR LEST	1
8,067	48 445 285	32 861 771	-	14,473	93 108 500	63 246 169	-		2
25,632	109 874 864	75 706 317	61 566 316	51,327	219 821 506	151 500 542	123 132 632	TOTAL	3
								ÉTATS-UNIS	
5	26 320	23 269	28 820	10	52 840	46 538	57 640	AVEC CARGO SUR LEST	4
8	8 804	7 826	-	16	17 808	15 652	-		5
13	35 124	31 095	28 820	26	70 248	62 190	57 640	TOTAL	6
								TOTAL GLOBAL	
17,877	63 110 750	43 718 938	61 716 876	37,779	130 226 863	90 046 095	123 433 752	AVEC CARGO SUR LEST	7
9,297	53 559 058	35 440 833	-	16,623	103 175 185	68 357 404	-		8
27,174	116 669 808	79 159 771	61 716 876	54,402	233 402 048	158 403 499	123 433 752	TOTAL	9

TABLE 12. Cargo Tonnes Loaded and Unloaded and the Number and Net Register Tonnage of Vessels which Arrived and Departed from Canadian Ports in Coastwise Shipping, 1946-1985

TABLEAU 12. Tonnage de la cargaison chargée et déchargée, ainsi que le nombre et la jauge nette des navires qui arrivent et partent des ports canadiens au titre du cabotage, 1946-1985

Year Année	Arrivals - Arrivées			Departures - Départs			
	Number	Net register tonnage	Cargo unloaded	Number	Net register tonnage	Cargo loaded	
	Nombre	Jauge nette au registre	Cargaison déchargée	Nombre	Jauge nette au registre	Cargaison chargée	
		short tons (1)	metric tonnes (1)			short tons (1)	metric tonnes (1)
		tonnes courtes (1)	tonnes métriques (1)			tonnes courtes (1)	tonnes métriques (1)
1946	67,014	45,559,014		65,880	41,218,108		
1947	73,439	51,823,502		71,678	47,018,417		
1948	75,141	52,453,382		73,000	47,680,583		
1949 (2)	82,012	56,037,003		80,762	52,203,784		
1950	84,065	56,066,997		82,224	51,615,568		
1951	86,571	60,802,798		84,591	55,509,082		
1952	79,722	56,776,504	30,869,866	81,639	57,876,563	27,574,359	25,015,038
1953	88,675	67,417,391	32,467,480	86,000	62,022,657	28,573,792	25,921,708
1954	84,890	64,291,083	29,913,637	85,581	60,247,848	25,796,418	23,402,117
1955	86,010	67,228,840	33,432,586	85,190	64,889,982	27,612,854	25,049,950
1956	88,640	75,220,366	39,057,169	89,669	76,857,713	34,505,161	31,302,556
1957 (3)	104,079	76,535,160	37,022,139	101,879	73,565,370	37,869,188	34,354,349
1958	100,234	76,197,625	38,778,904	99,364	74,012,136	38,569,541	34,989,699
1959	110,702	85,536,408	39,698,650	109,358	82,359,631	40,228,176	36,494,387
1960	120,125	88,493,116	40,777,135	118,852	85,279,786	40,849,804	37,058,319
1961	115,339	91,157,708	46,416,518	113,632	87,868,807	46,143,599	41,860,769
1962	112,325	87,767,018	43,769,420	111,099	85,231,511	43,831,540	39,763,304
1963	107,232	87,257,470	46,119,756	106,400	85,257,490	45,831,181	41,577,345
1964	105,186	91,007,726	51,864,783	104,134	87,662,780	51,997,367	47,171,216
1965	99,153	89,363,142	53,094,252	97,906	83,137,405	53,131,205	48,199,818
1966	102,400	96,648,426	60,685,949	102,035	93,931,833	60,761,594	55,121,991
1967	96,061	88,639,451	54,893,554	95,633	86,405,639	54,868,302	49,775,686
1968	89,154	90,767,420	56,155,292	88,592	89,918,028	56,130,716	50,920,929
1969	88,543	93,883,371	57,158,805	87,851	93,284,500	57,199,373	51,890,398
1970	80,331	100,935,295	63,163,772	79,884	100,368,093	63,154,162	57,292,492
1971	68,083	96,274,780	60,767,761	68,237	96,202,069	60,767,761	55,127,585
1972	63,438	92,675,867	60,986,594	63,067	91,685,940	60,986,594	55,326,107
1973	58,456	90,480,407	60,973,294	58,054	89,282,852	60,973,294	55,314,042
1974	53,368	86,095,620	59,120,637	53,161	85,428,053	59,120,637	53,633,340
1975	46,867	83,731,925	59,935,600	46,875	83,664,949	59,935,600	54,372,662
1976	41,581	83,173,354	59,394,921	41,402	83,325,939	59,394,921	53,882,166
1977	41,741	86,369,055	64,274,166	41,587	85,972,707	64,274,166	58,309,187
1978	44,606	86,521,016	66,874,743	44,557	85,408,948	66,874,743	60,668,091
1979	34,210	83,231,530	87,027,771	34,238	83,079,923	87,027,771	78,950,252
1980	38,015	87,846,321	91,202,946	37,585	86,757,681	91,202,946	82,761,294
1981	34,271	81,637,381	78,562,932	33,899	80,954,134	78,562,932	71,271,093
1982	29,148	74,965,550	72,622,013	28,228	74,047,462	72,622,013	65,881,582
1983	30,363	98,409,171	77,481,951	29,631	98,015,783	77,481,951	70,290,454
1984	28,868	90,050,658	75,726,878	28,834	89,860,736	75,726,878	68,698,269
1985	27,228	87,351,273	68,031,222	27,174	87,258,726	68,031,222	61,716,876

(1) Cargo data not available prior to 1952.

(2) Données indisponibles avant 1952.

(3) Data for Newfoundland included from April 1, 1949.

(2) Données pour Terre-Neuve comprises à partir du 1er avril 1949.

(3) Data for non-customs ports included for the first time in 1957.

(3) Données pour les ports non douaniers comprises pour la première fois en 1957.

APPENDIX A

List of canadian ports and areas of handling

Arctic (61)

90146 - Frobisher Bay

Note the Arctic includes:

A - All Northern Polar Islands

B - Ports in the Northwest Territories

C - Ports in the Yukon Territory

Excludes: Northern ports in Quebec, Ontario, and Churchill, Manitoba

NEWFOUNDLAND (10)

90404 - Argentia  
90408 - Baie Verte  
90411 - Bay Roberts  
90413 - Bell Island  
90419 - Botwood  
90423 - Burgeo  
90424 - Burin  
90434 - Carmanville  
90436 - Catalina  
90441 - Clarenville  
90445 - Come By Chance  
90446 - Corner Brook  
90458 - Fortune  
90463 - Goose Bay  
90464 - Grand Bank  
90470 - Harbour Breton  
90471 - Harbour Grace

PRINCE EDWARD ISLAND (11)

90438 - Charlottetown  
90541 - Souris

NOVA SCOTIA (12)

90420 - Bridgewater  
90449 - Digby  
90467 - Halifax  
90469 - Hantsport  
90483 - Little Narrows  
90484 - Liverpool  
90493 - Margaretsville  
90497 - Mulgrave  
90508 - North Sydney

NEW BRUNSWICK (13)

90409 - Bathurst  
90414 - Belledune  
90426 - Campbellton  
90431 - Caraquet  
90439 - Chatham  
90447 - Dalhousie

APPENDICE A

Liste des ports canadiens et endroits de manutention

Arctique (61)

90298 - NWT nes/TN-D nda

L'Arctique inclue:

A - Les Îles des Régions Polaires Septentrionales

B - Les ports des Territoires du Nord-Ouest

C - Les ports du Yukon

EXCLUE: Les ports du Nord du Québec, de l'Ontario et Churchill, Manitoba

TERRE-NEUVE (10)

90473 - Hawkes Bay  
90476 - Holyrood  
90481 - Lewisporte  
90485 - Long Harbour  
90486 - Long Pond  
90494 - Marystown  
90514 - Port aux Basques  
90516 - Port Hope Simpson  
90524 - Ramea  
90543 - St. Alban's  
90548 - St. John's  
90549 - St. Lawrence  
90556 - Stephenville  
90560 - Tilt Cove  
90561 - Tommy's Arm  
90399 - Nfld nes/T-N nda

ÎLE-DU-PRINCE-EDOUARD (11)

90557 - Summerside  
90398 - PEI nes/I-P-E- nda

NOUVELLE-ÉCOSSE (12)

90511 - Parrsboro  
90513 - Pictou  
90515 - Port Hawkesbury  
90522 - Pugwash  
90539 - Shelburne  
90558 - Sydney  
90317 - Wallace  
90572 - Yarmouth  
90397 - NS nes/N-É nda

NOUVEAU-BRUNSWICK (13)

90465 - Grand Manan  
90495 - Moncton  
90504 - Newcastle  
90533 - Saint John  
90396 - NB nes/nda

List of canadian ports and areas of handling - Continued

QUEBEC (24)

90701 - Baie Comeau  
90602 - Basse Côte-Nord  
90703 - Becancour  
90417 - Blanc Sablon  
90705 - Cap Chat  
90437 - Chandler  
90707 - Chicoutimi  
90708 - Contrecoeur  
90710 - Forestville  
90460 - Gaspé  
90712 - Grande-Vallée  
90466 - Grindstone  
90714 - Havre St.- Pierre  
90719 - Levis  
90720 - Matane  
90722 - Mont-Louis  
90723 - Montréal

ONTARIO (35)

91001 - Amherstburg  
91002 - Badgeley Island  
91003 - Bath  
91005 - Britt  
91007 - Byng Inlet  
91008 - Cardinal  
91009 - Clarkson  
91010 - Cobourg  
91011 - Colborne  
91012 - Collingwood  
91013 - Cornwall  
91014 - Courtright  
91015 - Cutler  
91019 - Goderich  
91020 - Hamilton  
91022 - Kingston  
91023 - Kingsville  
91027 - Little Current  
91028 - Marathon  
91075 - Meldrum Bay  
91031 - Midland  
91032 - Morrisburg  
91033 - Nanticoke  
91036 - Oakville

MANITOBA (46)

90124 - Churchill

BRITISH COLUMBIA (59)

91602 - Alert Bay  
91606 - Bamberton  
91609 - Beaver Cove  
91612 - Beecher Bay  
91613 - Bella Coola  
91614 - Blind Bay  
91615 - Blubber Bay  
91617 - Britannia Beach  
91619 - Campbell River  
91620 - Centre Bay  
91621 - Chemainus  
91625 - Courtenay

Liste des ports canadiens et endroits de manutention - suite

QUEBEC (24)

90503 - New Richmond  
90727 - Pointe Noire  
90728 - Pointe-au-Pic  
90729 - Port Alfred  
90730 - Port Cartier  
90518 - Port Menier  
90731 - Québec  
90234 - Québec-North/Nord  
90732 - Rimouski  
90733 - Rivière-du-Loup  
90734 - Sept-Îles  
90735 - Sorel  
90736 - St. Augustin  
90738 - Ste-Anne-des-Monts  
90741 - Trois Pistoles  
90742 - Trois-Rivières  
90799 - Qué nes/nda

ONTARIO (35)

91037 - Oshawa  
91038 - Owen Sound  
91039 - Parry Sound  
91040 - Pelee Island  
91041 - Picton  
91043 - Port Colborne  
91044 - Port Credit  
91047 - Port Lambton  
91048 - Port Maitland  
91049 - Port McNicoll  
91050 - Port Stanley  
91051 - Prescott  
91053 - Sarnia  
91054 - Sault Ste. Marie  
91055 - Serpent River  
91059 - St. Catharines  
91062 - Thorold  
91063 - Thunder Bay  
91064 - Toronto  
91066 - Wallaceburg  
91069 - Whitefish  
91070 - Windsor  
91099 - Ont nes/nda

MANITOBA (46)

90299 - Man nes /nda

COLOMBIE-BRITANNIQUE (59)

91626 - Cowichan Bay  
91627 - Crofton  
91629 - Esquimalt  
91635 - Gold River  
91642 - Kimsquit  
91643 - Kitimat  
91648 - Ladysmith  
91650 - Little Espinosa Inl  
91652 - Loughborough Inlet  
91653 - Lyall Harbour  
91656 - Marble Bay  
91657 - Masset



List of canadian ports and areas of handling - Concluded

BRITISH COLUMBIA (59)

91658 - Menzies Bay  
91660 - Namu  
91661 - Nanaimo  
91663 - New Westminster  
91666 - Ocean Falls  
91669 - Port Alberni  
91670 - Port Alice  
91672 - Port Hardy  
91673 - Port Harvey  
91674 - Port McNeill  
91675 - Port Mellon  
91679 - Powell River  
91680 - Prince Rupert  
91681 - Quatsino  
91683 - Ragged Island  
91684 - Rupert Inlet  
91687 - Sewell Inlet  
91688 - Shannon Bay  
91691 - Skidegate

Designated areas in British Columbia

91723 - Broughton Strait  
91718 - Burrard Inlet  
91721 - Bute Inlet  
91732 - Chatham Sound  
91719 - East Coast Van is South  
91729 - Fitz Hugh Sound  
91717 - Fraser River  
91731 - Hecate Strait  
91638 - Howe Sound  
91640 - Jervis Inlet  
91722 - Johnstone Strait

Liste des ports canadiens et endroits de manutention - fin

COLOMBIE-BRITANNIQUE (59)

91692 - Smith Inlet  
91694 - Sooke  
91695 - South Bay  
91696 - Squamish  
91697 - Stewart  
91698 - Tahsis  
91699 - Tasu  
91701 - Teakerne Arm  
91703 - Texada Island  
91737 - Twin Creeks  
91707 - Ucluelet  
91709 - Vananda  
91710 - Vancouver  
91711 - Vanguard  
91712 - Victoria  
91713 - Watson Island  
91716 - Zeballos  
91799 - BC nes/ C-B nda

Endroits désignés en Colombie-Britannique

91645 - Knight Inlet  
91730 - Milbanke Sound  
91665 - North Arm Fraser Riv.  
91733 - Portland Inlet  
91682 - Queen Charlotte Is.  
91724 - Queen Charlotte Strait  
91726 - Rivers Inlet  
91725 - Seymour Inlet  
91720 - Toba Inlet  
91727 - W Coast Van is (North)  
91728 - W Coast Van is (South)



APPENDIX B

**List of commodities**

Live animals	00000
Meat and meat preparations	01000
Fish	03000
Other marine products	04000
Dairy products, eggs and honey	05000
Barley	06111
Corn	06217
Oats	06131
Rye	06152
Wheat	06156
Other cereal grains and cereal grain products	06999
Fruits and fruit preparations	07000
Nuts (except oil nuts)	08000
Vegetables and vegetable preparations	09000
Sugar and sugar preparations	10000
Cocoa, coffee, tea and spices	11000
Margarine, shortening and lard	12000
Other foods, food materials and food preparations	14000
Fodder and feed (except unmilled cereals)	15000
Beverages	17000
Tobacco	18000
Crude animal products, inedible (except fibres)	20000
Flaxseed	21226
Rapeseed, n.e.s.	21243
Soya beans	21260
Other crude veg. products, inedible (except tobacco, fibres and wood)	21999
Logs and bolts	23100
Pulpwood	23899
Other crude wood materials	23999
Textile and related fibres (including waste)	24000
Iron ores, concentrates and scrap	25100
Aluminum ores, concentrates and scrap	25200
Copper in ores, concentrates, matte and scrap	25300
Lead in ores, concentrates, and scrap	25400
Nickel in ores, conc. oxides, matte, residues and scrap	25500
Precious metals in ores, concentrates and scrap	25600
Zinc in ores, conc. and scrap	25700
Other metal-bearing ores, concentrates and scrap	25900
Coal	26100
Crude petroleum	26210
Related crude products	26399
Asbestos, unmanufactured, crude and fibre	27100
Clay and other crude refractory materials	27200
Limestone	27660
Sand and gravel	27689
Other crude non-metallic minerals	27990

APPENDICE B

**Liste des marchandises**

Animaux vivants
Viandes et preps à base de viandes
Poisson
Autres produits marins
Produits laitiers, oeufs et miel
Orge
Mais
Avoine
Seigle
Blé
Autres grains et prod. de grains de céréales
Fruits et preps à base de fruits
Noix (sauf les noix oléagineuses)
Légumes et preps à base de légumes
Sucre et preps à base de sucre
Cacao, café, thé et épices
Margarine, graisse préparée et saindoux
Autres aliments, ingr. et preps. alimentaires
Fourrage et aliments pour animaux (sauf céréales non moulues)
Boissons
Tabacs
Produits bruts d'origine animale, non comest. (sauf les fibres)
Graines de lin
Graines de colza, n.d.a.
Fèves de soya
Autres prod. bruts d'orig. veg., non comest. (sauf tabac, fibres et bois)
Billes et billots
Bois à pâte
Autres matières de bois brutes
Textile et fibres connexes (y compris les déchets)
Minerais de fer, concentrés et ferraille
Minerais d'aluminium, concentrés et déchets
Cuivre, minerais, concentrés, matte et déchets
Plomb, minerais, concentrés et déchets
Nickel, minerais, conc., oxydes, matte, résidus et déchets
Métaux précieux, minerais, concentrés et déchets
Zinc, minerais, conc. et déchets
Autres métaux, minerais, concentrés et déchets
Houille
Pétrole brut
Produits bruts connexes
Amiante, non ouvré, brut ou fibres
Argile et autres matières réfractaires brutes
Calcaire
Sable et gravier
Autres minéraux non métalliques bruts

List of commodities - Concluded

Gypsum	27940
Phosphate rock	27965
Salt	27969
Sulphur	27979
Other waste and scrap materials	29000
Leather	30000
Furs, dressed	31000
Rubber and plastic fabricated materials	32000
Lumber and sawn timber	33100
Other wood fabricated materials	33999
Pulp	34000
Newsprint	35109
Other paper and paper board	35999
Textile fabricated materials	38999
Oils, fats, waxes, extr. and der., animal and veg.	39000
Metallic salts and peroxyalts of inorganic acids	40400
Other inorganic chemicals	40500
Potassium chloride (muriate of potash)	41652
Other chemicals and related products	42999
Gasoline	43100
Fuel oil	43200
Coke of petroleum and coal	43500
Other petroleum and coal products	43990
Plate, sheet and strip, steel	44500
Other iron, steel and alloys	44999
Non-ferrous metals	45000
Metal fabricated basic products	46000
Cement (incl. cement and concrete basic products)	47500
Other non-metallic mineral basic products	47999
Miscellaneous fabricated materials	49000
Machinery	55199
Transportation and communication equipment	63799
Equipment, n.e.s.	77199
Personal and household goods	92199
Miscellaneous	96999
General cargo	99500
Mail and parcel post	99990

Liste des marchandises - fin

Gypse
Roche phosphatée
Sel
Soufre
Autres déchets et rebuts
Cuir
Fournures, apprêtées
Demi-produits en plastique et en caoutchouc
Bois de construction et sciages
Autres demi-produits en bois
Pâte
Papier journal
Autre papier et carton
Demi-produits en textiles
Huiles, corps gras, cires, extr. et der., d'orig. anim et veg.
Sels et persels métalliques d'acides inorganiques
Autres produits chimiques inorganiques
Chlorure de potassium (muriate de potasse)
Autres produits chimiques et connexes
Essence
Mazout
Coke de pétrole et de houille
Autres produits du pétrole et de la houille
Toles, feuilles et feuillards, d'acier
Fer, acier et alliages, autres
Métaux non ferreux
Demi-produits de base en métal
Ciment (incl. produits de base en ciment et en béton)
Autres produits minéraux non métalliques de base
Demi-produits divers
Machinerie
Matériel de transport et de communication
Matériel, n.d.a.
Articles de soins personnels et articles ménagers
Divers
Fret général
Courrier et colis postaux

## SELECTED PUBLICATIONS

Obtainable from Publication Sales and Services, Statistics Canada, Ottawa.

### Catalogue

- 50-002 Surface and Marine Transport - Service Bulletin, Bil. Ten issues/year.
- 51-002 Air Carrier Operations in Canada, Q., Bil.
- 51-004 Aviation Statistics Centre - Service Bulletin, M., Bil.
- 51-005 Air Carrier Traffic at Canadian Airports, Q., Bil.
- 51-204 Air Passenger Origin and Destination: Domestic Report, A., Bil.
- 51-205 Air Passenger Origin and Destination: Canada/United States Report, A., Bil.
- 51-206 Canadian Civil Aviation, A., Bil.
- 51-207 Air Charter Statistics, A., Bil.
- 52-001 Railway Carloadings, M., Bil.
- 52-003 Railway Operating Statistics, M., Bil.
- 52-005 Weekly Railway Carloadings, W., Bil.
- 52-211 Railway Transport in Canada: Commodity Statistics, A., Bil.
- 52-214 Railway Transport: Railway Commodity Origin and Destination Statistics, A., Bil.
- 52-215 Railway Transport in Canada: General Statistics, A., Bil.
- 53-003 Passenger Bus and Urban Transit Statistics, M., Bil.
- 53-215 Passenger Bus and Urban Transit Statistics, A., Bil.
- 53-218 Road Motor Vehicles: Fuel Sales, A., Bil.
- 53-219 Road Motor Vehicles: Registrations, A., Bil.
- 53-222 Trucking in Canada, A., Bil.
- 54-205 Water Transportation, A., Bil.
- 54-209 International Seaborne Shipping Statistics, A., Bil.
- 54-210 Coastwise Shipping Statistics, A., Bil.

A. - Annual M. - Monthly Q. - Quarterly  
W. - Weekly Bil. - Bilingual

### Special Tabulations

Domestic and international multimodal transport data are also available, on a cost-recovery basis.

For further information, contact the Transportation Division of Statistics Canada.

## CHOIX DE PUBLICATIONS

Disponibles à Vente et distribution des publications, Statistique Canada, Ottawa.

### Catalogue

- 50-002 Transports terrestre et maritime - Bulletin de Service, Bil. Dix numéros/année.
- 51-002 Opérations des transporteurs aériens au Canada, T., Bil.
- 51-004 Centre des statistiques de l'aviation - Bulletin de service, M., Bil.
- 51-005 Trafic des transporteurs aériens aux aéroports Canadiens, T., Bil.
- 51-204 Origine et destination des passagers aériens: Rapport sur le trafic intérieur, A., Bil.
- 51-205 Origine et destination des passagers aériens: Rapport sur le trafic Canada/États Unis, A., Bil.
- 51-206 Aviation civile canadienne, A., Bil.
- 51-207 Statistique des affrètements aériens, A., Bil.
- 52-001 Chargements ferroviaires, M., Bil.
- 52-003 Statistique de l'exploitation ferroviaire, M., Bil.
- 52-005 Chargements ferroviaires - Hebdomadaire, H., Bil.
- 52-211 Transport ferroviaire du Canada: Statistiques sur les marchandises, A., Bil.
- 52-214 Statistiques sur l'origine et la destination des marchandises transportées par chemin de fer, A., Bil.
- 52-215 Transport ferroviaire du Canada: Statistiques générales, A., Bil.
- 53-003 Statistique du transport des voyageurs par autobus et du transport urbain, M., Bil.
- 53-215 Statistique du transport des voyageurs par autobus et du transport urbain, A., Bil.
- 53-218 Véhicules automobiles: Ventes de carburants, A., Bil.
- 53-219 Véhicules automobiles: Immatriculations, A., Bil.
- 53-222 Le camionnage au Canada, A., Bil.
- 54-205 Le transport par eau, A., Bil.
- 54-209 Statistiques du transport maritime international, A., Bil.
- 54-210 Statistiques du cabotage, A., Bil.

A. - Annuel M. - Mensuel T. - Trimestriel  
H. - Hebdomadaire Bil. - Bilingual

### Tabulations spéciales

Des données nationales et internationales sont aussi disponibles, selon divers modes de transport, sur une base recouvrement des coûts.

Pour obtenir de plus amples renseignements, communiquez avec la Division des transports de Statistique Canada.

DATE DUE  
DATE DE RETOUR

JUL 28 1987			
AUG 24 1987			
JAN 25 1988			
APR 22 1988			
SEP 20 1989			
DEC 1 1989			
DEC 1 1991			



STATISTICS CANADA LIBRARY  
BIBLIOTHÈQUE STATISTIQUE CANADA



1010694130