

56-201 c7

SEP 27 1944

M. J. ...

Published by Authority of the Hon. James A. MacKINNON, M.P.
Minister of Trade and Commerce





CANADA
DEPARTMENT OF TRADE AND COMMERCE
DOMINION BUREAU OF STATISTICS
PUBLIC UTILITIES BRANCH

TELEGRAPH AND CABLE STATISTICS

FOR

1943



OTTAWA
1944

Price 10 cents

Published by Authority of the Privy Council
Minister of Trade and Commerce



CANADA

DEPARTMENT OF TRADE AND COMMERCE

COMMON BUREAU OF STATISTICS

PUBLIC UTILITIES BRANCH

TELEGRAPH AND CABLE STATISTICS

FOR

1923

STATISTICAL SERVICE
CANADA
ALL IS ONE
UNION
STATISTIQUE



OTTAWA
1923

DOMINION BUREAU OF STATISTICS
TRANSPORTATION & PUBLIC UTILITIES BRANCH
OTTAWA

Dominion Statistician, S. A. CUDMORE. M.A. (Oxon.), F.S.S., F.R.S.C.

Chief, Transportation and Public Utilities Branch, G.S. Wrong, B.Sc.

TELEGRAPH AND CABLE STATISTICS

1943

The following statistics include those of the telegraph departments of the Canadian National, Canadian Pacific, Northern Alberta, and Temiskaming and Northern Ontario Railways, the North American Telegraph Company which operates north and west of Kingston, the Dominion Government Telegraph Department which operates lines in Nova Scotia, New Brunswick, Northern Quebec, and the Western provinces up to the Yukon Territory and a small mileage in Ontario, and the Canadian operations of the Canadian Marconi wireless system and of the several cable companies with stations in Canada.

The Western Union Telegraph system operates across the south western part of Ontario but does no local business and the operating expenses of these lines have been considered also as revenues. It also relays trans-Atlantic messages to Canso, Nova Scotia, but the system used in handling these will not allow a segregation of such messages and consequently they are not included in the Canadian messages. The paid wireless messages of the Canadian Marconi Company to and from boats on the Great Lakes and St. Lawrence River and messages to and from stations have been classed with telegrams and the messages to and from boats at sea and across the Atlantic Ocean have been included with cablegrams.

Adjustments in the Canadian Pacific Railway Company's investments in commercial telegraph of \$2,877,460 accounted for the major portion of the apparent increase in total cost of property from \$49,192,861 in 1942 to \$52,553,160 in 1943. Gross revenues increased from \$14,826,451 in 1942 to \$16,990,580, operating expenses increased from \$11,925,417 to \$12,952,858, and net revenues increased from \$2,901,014 to \$4,037,744 or by 39 p.c.

Pole line mileage showed little change at 52,414, but wire mileage increased from 381,955 to 384,350. The number of employees also rose from 7,544 in 1942 to 8,330 and the pay roll increased from \$11,424,268 to \$12,598,479. The employees exclude those on a commission basis and the commissions also are excluded from the wages; these amounted to \$478,864, of which \$219,515 was earned by railway employees.

Telegrams sent increased from 13,660,987 to 14,766,198 while the number received from the United States for delivery in Canada dropped from 1,761,144 to 1,703,366. Cablegrams, exclusive of wireless messages to vessels at sea, increased from 2,831,549 to 3,047,403.

Money transferred by telegraph increased by 41 p.c., amounting to \$7,677,080 as against \$5,439,880 in 1942.

BUREAU FEDERAL DE LA STATISTIQUE
BRANCHE DES TRANSPORTS ET DES UTILITES PUBLIQUES

Statisticien du Dominion: S.A. Cudmore, M.A. (Oxon.), F.S.S., F.R.S.C.
Chef de la Branche des Transports et Utilités Publiques: G.S. Wrong, B.Sc.

STATISTIQUES DES TELEGRAPHES ET CABLES

1 9 4 3

Les statistiques suivantes ont trait au service des télégraphes du Canadien National, du Pacifique Canadien, des chemins de fer Northern Alberta et Temiskaming and Northern Ontario, de la North American Telegraph Company qui fonctionne au nord et à l'ouest de Kingston, du département des Télégraphes du Dominion qui exploite des lignes en Nouvelle-Ecosse, au Nouveau-Brunswick, dans le Québec septentrional et dans les provinces de l'Ouest jusqu'au Territoire du Yukon ainsi qu'un court réseau en Ontario; elles se rapportent également aux opérations canadiennes du réseau sans fil de la Canadian Marconi et des diverses compagnies de câble qui ont des stations au Canada.

Le réseau de la Western Union Telegraph fonctionne à travers le sud-ouest de l'Ontario mais ne fait pas d'affaires locales, et les dépenses d'exploitation sont aussi considérées comme revenus. Il fait aussi le relai des messages transatlantiques à Canso, Nouvelle-Ecosse; cependant, le système employé à cette fin ne permet pas une séparation des messages, ceux-ci ne sont pas inclus au nombre des dépêches canadiennes. Les radiogrammes payés de la Canadian Marconi envoyés aux vaisseaux et reçus des vaisseaux sur les Grands Lacs et le fleuve St-Laurent et les messages envoyés aux stations et reçus des stations sont classés avec les télégrammes; les messages envoyés aux vaisseaux et reçus des vaisseaux en mer et à travers l'océan Atlantique sont inclus avec les câblogrammes.

Les ajustements des capitaux immobilisés par la Compagnie de Chemin de Fer Pacifique Canadien dans les télégraphes commerciaux s'élèvent à \$2,877,460, expliquant la majeure partie de l'augmentation apparente du coût total de la propriété de \$49,192,861 en 1942 à \$52,553,160 en 1943. Les recettes brutes augmentent de \$14,326,431 en 1942 à \$16,990,580 en 1943; les dépenses d'exploitation augmentent de \$11,925,417 à \$12,952,836, tandis que les recettes nettes augmentent de \$2,901,014 à \$4,037,744 ou de 39 p.c.

Le nombre de milles de lignes sur poteaux offre peu de changement à 52,414, mais le nombre de milles de fil augmente de 381,953 à 384,350. Le nombre d'employés passe de 7,544 en 1942 à 8,330 en 1943, tandis que le bordereau de paye augmente de \$11,424,268 à \$12,598,479. Les employés ne comprennent pas les personnes à commission et les commissions ne comptent pas parmi les salaires; elles se chiffrent à \$478,864, dont \$219,315 reviennent à des employés de chemin de fer.

Les télégrammes envoyés augmentent de 13,660,987 à 14,766,198, tandis que les télégrammes reçus des Etats-Unis pour livraison au Canada diminuent de 1,761,144 à 1,703,366. Les câblogrammes, à l'exclusion des radiogrammes aux vaisseaux en mer, augmentent de 2,831,549 à 3,047,403.

Les transferts télégraphiques d'argent augmentent de 41 p.c. et se chiffrent à \$7,677,080 contre \$5,439,880 en 1942.

Table 1.
Tableau 1.

TELEGRAPH AND CABLE STATISTICS
STATISTIQUES DES TELEGRAPHES ET CABLES

Year Année	Cost of Property and Equipment Coût de la propri- été et de l'outillage	Gross Revenues Recettes brutes	Operating Expenses Dépenses d'exploitation	Net Revenues Recettes nettes	Net Corporate Income Revenu net des compagnies
	\$	\$	\$	\$	\$
1934	41,949,716	9,972,627	8,436,144	1,536,483	1,130,037
1935	43,639,981	9,741,394	8,416,329	1,325,065	1,028,155
1936	43,708,710	10,378,873	8,710,349	1,668,524	1,363,156
1937	45,375,363	11,410,333	9,467,398	1,942,935	1,774,265
1938	46,365,847	10,611,207	9,399,631	1,211,576	1,075,781
1939	46,861,182	10,474,439	9,297,902	1,176,537	936,253
1940	47,476,177	10,922,674	9,625,035	1,297,639	1,430,229
1941	48,382,092	12,777,920	10,878,222	1,899,698	2,160,236
1942	49,192,861	14,826,431	11,925,417	2,901,014	3,341,193
1943	52,553,160	16,990,580	12,952,836	4,037,744	4,735,963

Year Année	Pole Line Mileage Milles de ligne sur poteaux	Wire Mileage Milles de fil	Employees (1) Employés (1)	Salaries and Wages Salaires et gages
				\$
1934	52,406	366,706	5,624	6,431,647
1935	53,034	365,518	5,903	7,030,830
1936	52,907	363,180	6,064	7,330,193
1937	53,001	369,411	6,401	8,075,838
1938	52,408	373,283	6,347	8,205,518
1939	52,464	374,550	6,339	8,232,773
1940	52,396	380,318	6,588	8,700,861
1941	52,246	379,794	7,272	10,042,496
1942	52,418	381,953	7,544	11,424,268
1943	52,414	384,350	8,330	12,598,479

Year Année	Telegrams - Télégrammes		Cablegrams (3) Câbligrammes (3)	Money Transfers Transferts d'argent
	(2) Sent Envoyés	Received from the United States Reçus des Etats-Unis		
1934	8,991,845	1,553,798	1,691,477	3,950,854
1935	9,565,719	1,573,116	1,297,454	3,834,458
1936	11,001,936	1,733,250	1,391,903	4,296,738
1937	11,644,209	1,812,121	1,488,767	4,550,731
1938	11,220,047	1,594,187	1,404,244	4,103,690
1939	10,783,271	1,679,641	1,492,399	3,539,988
1940	11,260,587	1,471,495	1,657,148	3,118,166
1941	12,689,124	1,592,446	2,251,979	3,868,040
1942	13,660,987	1,761,144	2,831,549	5,439,980
1943	14,766,198	1,703,368	3,047,403	7,677,080

(1) Excludes commission operators.

(2) Includes commercial wireless messages to and from ships on the Great Lakes and St. Lawrence River and between stations in Nova Scotia, Quebec and Ontario.

(3) Excludes cablegrams relayed and includes paid wireless messages to and from ships in the Gulf of St. Lawrence and Atlantic Ocean.

(1) A l'exclusion des opérateurs à commission.

(2) Comprend les radiogrammes commerciaux aux ou des vaisseaux sur les Grands Lacs et le fleuve Saint-Laurent, expédiés entre les stations de la Nouvelle-Ecosse, du Québec et de l'Ontario.

(3) Câbligrammes relayés non compris; mais sont compris les radiogrammes payés aux navires ou des navires, soit dans le golfe Saint-Laurent soit sur l'océan Atlantique.

TELEGRAPH AND CABLE STATISTICS, 1943.

TABLE 2.	Canadian National Telegraphs	Canadian Pacific Railway Company	Dominion Government Telegraph Service	Northern Alberta Railways Company	North American Telegraph Company	Temiskaming & Northern Ontario Rly. Comm'n
	\$	\$	\$	\$	\$	\$
COST OF PROPERTY AND EQUIPMENT	21,793,359	23,268,716	2,520,000	391,888	17,815	307,852
REVENUES						
Commercial telegraph tolls	4,892,229	3,309,852	317,395	82,340	40,725	48,866
Telegraph tolls on cable messages	342,803	1,069,790	...	155	...	565
Press telegraph tolls	69,279	104,599	...	122	...	212
Money transfer tolls	156,787	67,448	...	30	1,661	485
Stock and commercial news revenue	8,459	2,450	1,181
Weather reports	46,053	13,034
Ticker rentals	106,753	49,344
Other telegraph transmission revenue	3,177	481
Telephone debits	Dr. 16,906	Dr. 7,956
Commercial cable tolls
Press cable tolls
Other cable transmission revenue
Rents from leased lines and wires	1,159,855	1,654,234	331,707	27,560
Rents from other operated property	249,202	210,404
Money transfer premiums	51,344	23,285	...	43
Other non-transmission revenue	20,344	23,649	6,559	...	28	...
Total	7,089,379	6,520,133	323,954	82,690	374,121	79,348
TABLE 3.- EXPENSES						
Maintenance of line and equipment	998,104	1,590,344	200,344	...	490	15,032
Supervision of operations	340,565	271,830	18,060	1,839	...	722
Operators	1,583,821	974,742	276,250	16,353	25,117	14,820
Commissions	258,869	174,964	14,908	6,472	1,418	4,363
Other operating expenses	1,853,100	1,481,856	44,304	8,811	337,162	16,976
Salaries of gen'l officers & gen'l office clerks	110,279	77,069	24,907	...	5,050	5,409
General office expenses	26,332	18,541	735	85
General law expenses	3,222
Insurance	...	16,102	58	150
Other general expenses	60,069	12,637	26,092	...	2,122	...
Total	5,234,461	4,518,085	603,965	33,475	372,152	57,557
TABLE 4. - INCOME						
Net operating revenue	1,854,918	1,902,048	Dr. 280,011	49,215	1,969	21,791
Lease of plant and rents	20,000
Other income	120,060	5,486	...
Gross income	1,994,978	1,902,048	Dr. 280,011	49,215	7,455	21,791
Taxes	105,036	72,101	...	148	3,300	...
Rents payable	227,500	1,792
Interest on funded debt
Other deductions	3,066
Total deductions	335,602	72,101	...	1,940	3,300	...
Net income	1,659,376	1,829,947	Dr. 280,011	47,275	4,155	21,791

(1) Data for Halifax and Bermudas Cable Company are for year 1942.

(2) \$86,424 is a credit for maintenance expenses on through traffic.

STATISTIQUES DES TELEGRAPHES ET DES CABLES, 1943.

Western Union Telegraph Company	Canadian Marconi Company	Commercial Cable Company	Halifax and Bermudes Cable Co. (1)	Pacific Cable Board	TOTAL	TABLEAU 2.
\$ 2,155,042	\$ 1,151,998	\$ 627,774	\$ 18,816	\$ 300,000	\$ 52,563,100	<u>COUT DE LA PROPRIETE ET DE L'OUTILLAGE AU CANADA</u>
(2) 86,424	8,777,851	<u>RECETTES</u> Droits sur télégrammes commerciaux
...	1,418,511	Droits des compagnies de télégraphe sur câblogrammes
...	174,212	Droits sur télégrammes officiels
...	226,411	Droits sur transferts d'argent
...	12,090	Messages financiers et commerciaux
...	59,087	Rapports météorologiques
...	156,097	Loyer de télégraphe imprimeur
...	3,658	Autres expéditions de câblogrammes
...	Dr. 24,862	Débits téléphoniques
128,756	1,181,789	438,930	53,172	211,768	2,014,417	Droits sur câblogrammes commerciaux
...	49,214	49,214	Droits sur câblogrammes de la presse
...	283,301	283,301	Autres expéditions de câblogrammes
...	3,173,356	Loyer de lignes et de fils
...	...	70,873	530,479	Loyer sur autre propriété exploitée
...	74,672	Primes sur transferts d'argent
16,726	67,306	Autres revenus divers
231,908	1,181,789	509,803	53,172	544,283	16,990,580	Total
						<u>TABLEAU 3. - DEPENSES</u>
12,815	294,132	49,867	169	219,100	3,580,397	Entretien des lignes et de l'outillage
9,025	642,141	Surveillance de l'exploitation
48,546	375,915	22,692	7,754	513,483	3,659,493	Opérateurs
37	461,031	Commissions
13,016	...	36,564	10,070	71,424	3,873,283	Autres dépenses d'exploitation
19,002	100,890	...	6,327	171,756	519,789	Salaires des officiers et des commis du siège social
...	45,693	Dépenses générales du siège social
11,099	14,321	Frais juridiques généraux
...	16,310	Assurance
92,347	113,500	19,238	2,157	12,216	340,378	Autres dépenses générales
205,887	884,437	128,361	26,477	787,979	12,952,836	Total
						<u>TABLEAU 4. - REVENU</u>
26,021	297,352	381,442	26,695	Dr. 243,696	4,057,744	Recettes nettes d'exploitation
...	2,462	22,462	Location d'établissement et loyers
...	13,514,223	13,639,769	Autre revenu
26,021	13,814,037	381,442	26,695	Dr. 243,696	17,699,975	Revenu brut
1,103	27,339	5,650	15,396	...	230,073	Taxes
3,815	233,107	Loyers à percevoir
...	Intérêt sur la dette fondée
...	12,497,766	12,500,832	Autres déductions
4,918	12,525,105	5,650	15,396	...	12,964,012	Déductions totales
21,103	1,288,932	375,792	11,299	Dr. 243,696	4,735,963	Revenu net

(1) Les données pour la Halifax and Bermudes Cable Company sont pour l'année 1942.

(2) \$86,424 est un crédit pour les dépenses d'entretien sur les messages relayés.

TELEGRAPH AND CABLE STATISTICS, 1943.

	Canadian National Telegraphs	Canadian Pacific Railway Company	Dominion Government Telegraph Service	Northern Alberta Railways Company	North American Telegraph Company	Tanikaming & Northern Ontario Rly. Comm'n.
	No.	No.	No.	No.	No.	No.
TABLE 5. - TELEGRAMS TRANSMITTED						
SENT						
Telegrams	7,017,250	4,909,673	607,189	122,220	77,596	80,399
Press (Equated 30 words to message)	609,649	929,866	...	4,429	587	1,055
Money transfers	136,429	58,654	...	20	658	...
C.N.D. (Equated 30 words to message)	156,809	6,880
Total	7,920,137	5,905,073	607,189	126,669	78,841	81,454
RECEIVED FROM THE UNITED STATES						
Telegrams	1,116,737	337,482	70,092	3,111
Press (Equated 30 words to message)	38,436	33,242	512	...
Money transfers	36,606	5,435	2,031	...
C.N.D. (Equated 30 words to message)	59,682
Total	1,251,461	376,159	72,635	3,111
TOTAL						
Telegrams	8,133,987	5,247,155	607,189	122,220	147,688	83,510
Press (Equated 30 words to message)	648,085	963,108	...	4,429	1,099	1,035
Money transfers	173,035	64,089	...	20	2,689	...
C.N.D. (Equated 30 words to message)	216,491	6,880
Total	9,171,598	6,281,232	607,189	126,669	151,476	84,565
TABLE 6. - CABLEGRAMS TRANSMITTED						
MESSAGES SENT						
Transferred to cable companies	354,283	605,055
Transferred to Canadian land lines	2,001	12,934	2,546
Transferred to foreign land lines
Transferred to wireless companies	...	92,280	68	...
Total	354,283	697,335	...	2,001	13,002	2,546
MESSAGES RECEIVED						
Transferred from cable companies	286,563	925,875
Transferred from Canadian land lines	2,370	25,476	5,358
Transferred from foreign land lines
Transferred from wireless companies	...	177,869	772	...
Total	286,563	1,103,744	...	2,370	26,248	5,358
ORIGINATED IN CANADA						
Received from land lines
Filed in cable office by sender
TERMINATED IN CANADA						
Delivered to land lines for delivery
Delivered direct to addressee
ORIGINATED AND TERMINATED IN OTHER COUNTRIES AND HANDLED AT CANADIAN STATIONS (Not included above)						
Total All Messages handled at Canadian Stations	661,171	1,801,079	...	4,371	39,250	7,904

(1) Data for Halifax and Bermuda Cable Company are for year 1942.

(2) Commercial messages to and from ships and stations in Quebec and Ontario and to and from stations in Nova Scotia.

(3) Includes 33 commercial messages to and from ships in Nova Scotia.

STATISTIQUES DES TELEGRAPHES ET DES CABLES, 1944.

Western Union Telegraph Company	Canadian Marconi Company	Commercial Cable Company	Halifax and Bermudas Cable Co. (1)	Pacific Cable Board	TOTAL	
No.	No.	No.	No.	No.	No.	
...	(2) 46,835	12,861,162	<u>TABLEAU 5. - TELEGRAMMES TRANSMIS</u>
...	1,545,586	<u>ENVOYES</u>
...	195,761	Télégrammes
...	163,689	Presse (30 mots équivalent à un message)
...	46,835	14,766,198	Transferts d'argent
...	Expédition de nouvelles commerciales (30 mots équivalent à un message)
...	Total
...	1,527,422	<u>RECUS DES ETATS-UNIS</u>
...	72,190	Télégrammes
...	44,072	Presse (30 mots équivalent à un message)
...	59,682	Transferts d'argent
...	1,703,366	Expédition de nouvelles commerciales (30 mots équivalent à un message)
...	Total
...	(2) 46,835	14,388,584	<u>TOTAL</u>
...	1,617,776	Télégrammes
...	259,853	Presse (30 mots équivalent à un message)
...	223,371	Transferts d'argent
...	46,835	16,469,564	Expédition de nouvelles commerciales (30 mots équivalent à un message)
...	Total
126,734	1,086,072	<u>TABLEAU 6. - CABLOGRAMMES TRANSMIS</u>
...	17,481	<u>MESSAGES ENVOYES</u>
...	Transférés aux compagnies de câble
...	92,548	Transférés aux lignes de terre canadiennes
126,734	1,195,901	Transférés aux lignes continentales étrangères
...	Transférés aux compagnies de sans-fil
...	Total
93,049	1,305,487	<u>MESSAGES RECUS</u>
...	33,204	Transférés des compagnies de câble
...	Transférés des lignes de terre canadiennes
...	178,641	Transférés des lignes continentales étrangères
93,049	1,517,332	Transférés des compagnies de sans-fil
...	Total
...	(3) 136,029	276,758	20,328	392,356	825,451	<u>PROVENANT DU CANADA</u>
...	58,551	...	20,186	...	58,757	Reçus par lignes de terre
...	274,952	...	32,162	486,715	793,829	Reçus de l'expéditeur au bureau du câble
...	258,911	...	16,522	...	275,433	<u>ARRIVANT AU CANADA</u>
...	11,858	...	401,282	1,366,937	1,800,502	Transmis aux lignes de terre pour livraison
...	Transmis directement au destinataire
...	<u>EN PROVENANCE DE ET DESTINES A D'AUTRES PAYS</u>
...	<u>ET TRANSMIS AUX STATIONS CANADIENNES - (non compris ci-dessus)</u>
219,763	720,401	276,758	490,480	2,245,988	6,467,185	Total des Messages passant par les stations canadiennes

(1) Les données pour la Halifax and Bermudas Cable Company sont pour l'année 1942.

(2) Messages commerciaux aux et des vaisseaux et stations dans le Québec et l'Ontario, et messages envoyés aux stations et reçus des stations dans la Nouvelle-Ecosse.

(3) Comprend 33 messages commerciaux aux et des vaisseaux en Nouvelle-Ecosse.

TELEGRAPH AND CABLE STATISTICS, 1943.

	Canadian National Telegraphs	Canadian Pacific Railway Company	Dominion Government Telegraph Service	Northern Alberta Railways Company	North American Telegraph Company	Temiskaming & Northern Ontario Rly. Comm'n.
TABLE 7. - MONEY TRANSFERS						
<u>Money transfers to-</u>						
United States	\$ 510,913	104,691	14,022	...
United Kingdom	\$ 23,989
Other foreign countries	\$
Total	\$ 554,902	104,691	14,022	...
<u>Money transfers from-</u>						
United States	\$ 1,941,252	173,903
United Kingdom	\$
Other foreign countries	\$
Between Canadian stations	\$ 3,157,409	1,712,778	...	5,259	32,864	...
Total	\$ 5,098,661	1,886,681	...	5,259	32,864	...
<u>Money transfers to and from-</u>						
United States	\$ 2,452,165	278,594	14,022	...
United Kingdom	\$ 23,989
Other foreign countries	\$
Between Canadian stations	\$ 3,157,409	1,712,778	...	5,259	32,864	...
Total	\$ 5,633,563	1,991,372	...	5,259	46,886	...
TABLE 8. - EMPLOYEES - SALARIES AND WAGES						
Operators	1,114	750	596	11	10	13
Other officers and employees	2,775	2,306	272	11	21	45
Total	3,889	3,056	668	22	31	(3) 58
Total salaries and wages	\$ (2)5,948,813	(2)4,674,562	400,329	(2)32,463	30,167	40,563
<u>Commissions paid-</u>						
To railway employees	\$ 89,772	119,502	...	6,472	...	3,569
To other persons	\$ 169,097	73,332	14,908	...	1,418	794
Total	\$ 258,869	192,834	14,908	6,472	1,418	4,563
TABLE 9. - NUMBER OF OFFICES						
Number of offices at which telegrams or cablegrams are received and forwarded in Canada						
	2,350	1,792	623	47	13	29
Offices outside of Canada	4	12	2
Total	2,354	1,804	625	47	13	29

- (1) Data for Halifax and Bermudas Cable Company are for year 1942.
- (2) Includes wages chargeable to railway operations.
- (3) Includes 38 part-time employees.
- (4) Includes 2,053 female employees.

STATISTIQUES DES TELEGRAPHES ET DES CABLES, 1943.

Western Union Telegraph Company	Canadian Marconi Company	Commercial Cable Company	Halifax ⁽¹⁾ and Bermudas Cable Co.	Pacific Cable Board	TOTAL	
						TABLEAU 7. - TRANSFERTS D'ARGENT
...	629,626	<u>Transferts d'argent-</u>
...	23,989	aux Etats-Unis
...	au Royaume-Uni
...	à d'autres pays étrangers
...	653,615	Total
...	2,115,155	<u>Transferts d'argent-</u>
...	des Etats-Unis
...	du Royaume-Uni
...	d'autres pays étrangers
...	4,908,510	entre stations canadiennes
...	7,023,465	Total
...	2,744,781	<u>Transferts d'argent-</u>
...	23,989	aux et des Etats-Unis
...	au et du Royaume-Uni
...	à et d'autres pays étrangers
...	4,908,510	entre stations canadiennes
...	7,677,080	Total
						TABLEAU 8. - EMPLOYES - SALAIRES ET GAGES
46	183	11	2	77	2,615	Opérateurs
80	78	27	3	99	5,717	Autres officiers et employés
126	261	38	5	176	(4) 8,330	Total
259,524	544,850	77,635	14,713	574,860	12,598,479	Total des salaires et gages
...	219,315	<u>Commissions payées-</u>
...	259,549	Aux employés de chemin de fer
...	478,864	A d'autres personnes
...	478,864	Total
						TABLEAU 9. - NOMBRE DE BUREAUX
5	15	1	1	3	4,879	Nombre de bureaux où les câblogrammes et les télégrammes sont reçus et envoyés au Canada
...	11	29	Bureaux à l'étranger
5	26	1	1	3	4,908	Total

(1) Les données pour la Halifax and Bermudas Cable Company sont pour l'année 1942.

(2) Comprend les gages imputables sur le chemin de fer.

(3) Comprend 38 employés à temps partiel.

(4) Comprend 2,033 employés.

TELEGRAPH AND CABLE STATISTICS, 1945.

	Canadian National Telegraphs	Canadian Pacific Railway Company	Dominion Government Telegraph Service	Northern Alberta Railways Company	North American Telegraph Company	Temiskaming & Northern Ontario Rly. Comm'n.
TABLE 10. - WIRE MILEAGE IN CANADA						
<u>All Overhead Wires (not in cable)</u>						
Copper	88,376	115,550	155	1,555	5	1,218
Iron	72,588	59,132	11,458	2,208	435	1,562
Wire in cable (in service)	6,675	8,497	259	8	...	15
Total miles of wire in Canada	167,639	183,159	11,850	3,751	458	2,585
Total miles of wire outside of Canada	1,947	3,458	14
Total wire mileage	169,586	186,617	11,864	3,751	458	2,585
<u>MILES OF CABLE</u>						
Overhead	175	110	5
Underground	55	127
Submarine	16	171	199
Miles of cable in Canada	244	408	199	5
Miles of cable outside of Canada	1	3
Total	245	411	199	5
<u>MILES OF MULTIPLE CHANNELS</u>						
<u>Carrier Current-</u>						
Telegraph	182,521	136,640
Telephone	2,059	11,446
Automatic Printing Telegraph	102,272	123,492
Morse Duplex Telegraph	16,399	56,028
Simplex Telegraph	15,816	21,890	...	495	...	3,059
Total Channels in Canada	319,067	349,496	...	495	...	3,059
Channels outside of Canada	4,307	13,217
Total Channels	323,374	362,713	...	495	...	3,059
<u>MILES OF TELEPHONE SERVICE IN CANADA</u>						
Long Distance	3,626	9,049	8,475
Train Dispatching	13,187	12,468	756
Miles of telephone service outside of Canada	258	298
Miles of cable between Canadian stations
Miles of cable between Canadian & Foreign stns.
TABLE 11. - POLE LINE MILEAGE IN CANADA						
Owned by the respondent	22,534	17,522	8,670	920	...	574
<u>Leased from another company-</u>						
Telegraph company	987	7	...	1
Telephone company	119	163	108	5	327	...
Other companies	155	28
Pole line mileage outside of Canada	(1) 246	(2) 296	14

(1) Includes 1 mile leased from other companies.
 (2) Includes 86 miles leased from a telegraph company.
 (3) Nautical miles.

STATISTIQUES DES TÉLÉGRAPHES ET DES CÂBLES, 1943.

Western Union Telegraph Company	Canadian Marconi Company	Commercial Cable Company	Halifax and Bermudas Cable Co.	Pacific Cable Board	TOTAL	
						TABLEAU 10. - MILLAGE DE FIL AU CANADA
						Tout fil aérien (non en câble)
5,463	212,280	Cuivre
3,084	150,235	Fer
984	16,416	Fil en câble (en service)
9,551	578,951	Total milles de fil au Canada
...	5,419	Total milles de fil en dehors du Canada
9,551	584,350	Total millage de fil
						MILLES DE CÂBLE
7	293	Aérien
23	205	Souterrain
6	392	Sous-marin
36	890	Milles de câble au Canada
...	4	Milles de câble en dehors du Canada
36	894	Total
						MILLES DE CANALISATIONS MULTIPLES
						Courant porteur-
...	319,161	Télégraphe
...	13,505	Téléphone
...	225,764	Télétypographe automatique
...	72,427	Télégraphe Morse double
...	41,240	Télégraphe simple
...	672,097	Canalisations globales au Canada
...	17,524	Canalisations hors du Canada
...	689,621	Canalisations globales
						MILLES DE SERVICE TÉLÉPHONIQUE AU CANADA
...	21,150	Interurbain
...	26,411	Expédition de trains
...	556	Milles de service téléphonique en dehors du Canada
(3) 250	(5) 250	Milles de câble entre stations canadiennes
(3) 3,771	...	(3) 7,414	(3) 870	(3) 20,750	(3) 52,905	Milles de câble entre stations canadiennes et étrangères
						TABLEAU 11. - MILLAGE DE LIGNE SUR POTEAUX AU CANADA
755	50,975	Occupées par le propriétaire
						Louées d'une autre compagnie-
319	1,314	Compagnie de télégraphe
...	722	Compagnie de téléphone
...	161	Autres compagnies
...	556	Millage de ligne sur poteaux à l'étranger

- (1) Comprend 1 mille loué d'autres compagnies.
- (2) Comprend 86 milles loués d'une compagnie de télégraphe.
- (3) Milles nautiques.

TELEGRAPH AND CABLE STATISTICS, 1945.

TABLE 12.	Prince Edward Island	Nova Scotia	New Brunswick	Quebec	Ontario	Manitoba	Saskatchewan
	Ile du Pr. Edouard	Nouvelle Ecosse	Nouveau Brunswick	Québec	Ontario	Manitoba	Saskatchewan
Pole Line mileage	285	2,783	2,184	7,015	11,233	4,214	9,227
Wire mileage	911	17,406	17,586	48,942	130,683	31,735	50,002
Number of offices	39	273	162	926	1,427	352	644
Telegrams sent	97,788	1,129,078	640,445	2,948,639	5,189,893	1,067,575	605,817

TABLE 13. - MARCONI WIRELESS MESSAGES

Year ended December 31 -

	(2) Nova Scotia - Nouvelle Ecosse		(5) Quebec -
	1945	1942	1945
	Commercial messages sent to ships and stations	5,235	2,842
Commercial messages received from ships and stations	3,091	2,615	9,171
Messages sent to government ships	115	110	512
Messages received from government ships	62	66	657
Service messages sent to ships and stations	688	758	2,595
Service messages received from ships and stations	689	738	2,276
Government messages sent to stations	152	136	5,516
Government messages received from stations	6,714	5,723	7,502
Total	14,746	12,988	34,292

TABLE 14. - VALUE OF WORK CARRIED OUT, 1945.

TABLEAU 14. - VALEUR DES TRAVAUX EXECUTES, 1945.

	New Construction	Alteration and Maintenance Repair Work	Total	
	Construction Nouvelle	Modifications, Entretien et Réparations	Total	
By company employees	\$ 955,188	\$ 1,130,994	\$ 2,086,182	Par les employés de la compagnie
By contractors	16,809	26,997	43,806	Par les entrepreneurs
Total	971,997	1,157,991	2,129,988	Total

- (1) Includes 883 miles in Canada leased from telephone or power companies and 87 miles outside of Canada leased from telegraph companies. Excludes pole line mileage leased from another telegraph company in Canada.
- (2) Messages sent to and received from ships in Nova Scotia represent messages exchanged between ships in the Gulf of St. Lawrence or on the Atlantic Ocean and coast stations.
- (3) Messages sent to and received from ships in Quebec represent messages exchanged between ships in the St. Lawrence River and coast stations.
- (4) Messages sent to and received from ships in Ontario represent messages exchanged between ships on the Great Lakes and coast stations.
- (5) Ship to Shore radio-telephone traffic included in the Ontario totals:

	1943	1942
Paid messages to ships	3,883	2,910
Paid messages from ships	17,438	16,216
Government messages to ships ..	693	594
Government messages from ships	5	2
Service messages to ships	2	1


STATISTIQUES DES TELEGRAPHES ET DES CABLES, 1943.

Alberta	British Columbia	Yukon	Newfound-land	United States	Outside of Canada	Total	TABLEAU 12.
Alberta	Colombie Britannique	Yukon	Terre Neuve	Etats Unis	A l'extérieur du Canada	Total	
7,339	6,996	582	14	542	...	(1) 52,414	Milles de ligne sur poteaux
42,834	38,445	567	14	5,405	...	384,350	Milles de fil
493	572	11	29	4,908	Nombre de bureaux
1,394,927	1,556,565	10,450	25,221	14,766,198	Télégrammes envoyés

- Année terminée le 31 décembre			TABLEAU 13. - RADIOGRAMMES MARCONI
Québec	(4) Ontario		
1942	(5) 1943	(5) 1942	
5,950	4,239	3,197	Messages commerciaux aux vaisseaux et aux stations
7,305	19,049	17,828	Messages commerciaux des vaisseaux et des stations
360	2,147	1,960	Messages aux vaisseaux du Gouvernement
584	616	277	Messages des vaisseaux du Gouvernement
2,149	937	1,017	Messages de service aux vaisseaux et aux stations
2,142	951	970	Messages de service des vaisseaux et des stations
2,766	179	235	Messages du Gouvernement aux stations
5,960	693	585	Messages du Gouvernement des stations
27,196	28,811	26,069	Total

- (1) Comprend 883 milles au Canada loués des compagnies de téléphone ou d'énergie et 87 milles en dehors du Canada loués de compagnies de télégraphe. A l'exclusion du millage de lignes sur poteaux loués d'une autre compagnie de télégraphe au Canada.
- (2) Les messages aux et des vaisseaux en Nouvelle-Ecosse représentent les messages échangés entre les stations côtières et les vaisseaux qui sont dans le golfe St-Laurent ou sur l'océan Atlantique.
- (3) Les messages aux et des vaisseaux dans le Québec représentent les messages échangés entre les stations côtières et les vaisseaux qui sont sur le fleuve St-Laurent.
- (4) Les messages aux et des vaisseaux en Ontario représentent les messages échangés entre les stations côtières et les vaisseaux qui sont sur les Grands Lacs.
- (5) Transmission radiotéléphonique de vaisseaux-aux-côtes compris dans les totaux d'Ontario:

	1943	1942
Messages payés envoyés aux vaisseaux	5,883	2,910
Messages payés envoyés des vaisseaux	17,438	16,216
Messages du gouvernement adressés aux vaisseaux	693	594
Messages de vaisseaux adressés au gouvernement	3	2
Messages de service envoyés aux vaisseaux ..	2	1



1010694633

Province/Territory	Year	Value	Unit
Alberta	1980	10.3	100 million dollars
British Columbia	1980	11.2	100 million dollars
Manitoba	1980	1.1	100 million dollars
Ontario	1980	14.5	100 million dollars
Quebec	1980	13.2	100 million dollars
Saskatchewan	1980	1.2	100 million dollars
Atlantic Provinces	1980	1.1	100 million dollars
Northwest Territories	1980	0.1	100 million dollars
Yukon	1980	0.1	100 million dollars
Nunavut	1980	0.1	100 million dollars

ANNUAL REPORT ON THE STATE OF THE ECONOMY IN CANADA FOR 1980

The economy in 1980 was characterized by a period of relative stability, with growth rates remaining positive but slower than in previous years. Inflation remained under control, and the unemployment rate showed a slight downward trend. The government continued its policy of fiscal prudence, maintaining a balanced budget.

The manufacturing sector showed mixed performance, with some key industries like automotive and electronics maintaining strong growth, while others like textiles and steel faced challenges. The services sector, particularly in finance and retail, continued to be a major driver of economic activity.

Overall, the economy demonstrated resilience and adaptability in the face of global economic uncertainties. The government's policies were instrumental in maintaining a steady and sustainable economic path.