

SYSTEM OF NATIONAL ACCOUNTS  
DOMESTIC PRODUCT BY INDUSTRY

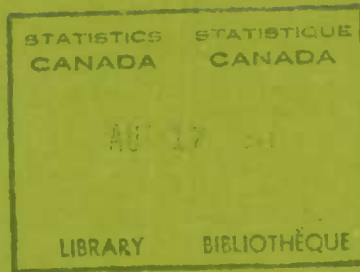
SYSTÈME DE COMPTABILITÉ NATIONALE  
PRODUIT INTÉRIEUR, PAR INDUSTRIE


# Indexes of real domestic product by industry

# Indices du produit intérieur réel par industrie

Including the index of industrial production  
MAY 1977

Incluant l'indice de la production industrielle  
MAI 1977





STATISTICS CANADA — STATISTIQUE CANADA  
Industry Product Division — Division du produit industriel

SYSTEM OF NATIONAL ACCOUNTS  
Domestic Product by Industry

SYSTÈME DE COMPTABILITÉ NATIONALE  
Produit intérieur, par industrie

INDEXES OF REAL DOMESTIC PRODUCT BY INDUSTRY  
(Including the Index of Industrial Production)

---

INDICES DU PRODUIT INTÉRIEUR RÉEL PAR INDUSTRIE  
(Incluant l'indice de la production industrielle)

1971 = 100

MAY - 1977 - MAI

Published by Authority of  
The Minister of Industry, Trade and Commerce

Publication autorisée par  
le ministre de l'Industrie et du Commerce

August - 1977 - Août  
3-1300-502

Price—Prix: 40 cents  
\$4.00 a year—par année

Vol. 17—No. 5

Statistics Canada should be credited when republishing all or any part of this document  
Reproduction autorisée sous réserve d'indication de la source: Statistique Canada

Ottawa

INTERNATIONAL MONETARY FUND  
STATISTISCHES JAHRBUCH

INDEX OF EXPORTS AND IMPORTS IN CURRENT PRICES  
1970-1971

INDEXES OF EXPORTS AND IMPORTS IN CURRENT PRICES  
1970-1971

INDEXES OF EXPORTS AND IMPORTS IN CURRENT PRICES  
1970-1971

1970-1971

1970-1971

## THE SYSTEM OF NATIONAL ACCOUNTS

In Canada, the National Accounts have been developed since the close of the Second World War in a series of publications relating to their constituent parts. These have now reached a stage of evolution where they can be termed a "System of National Accounts". For purposes of identification, all publications (containing tables of statistics, descriptions of conceptual frameworks and descriptions of sources and methods) which make up this System will now carry the term "System of National Accounts" as a general title.

The System of National Accounts in Canada consists of several parts. The annual and quarterly Income and Expenditure Accounts (included with Catalogue Nos. carrying the prefix 13) were, historically speaking, the first set of statistics to be referred to with the title "National Accounts" (National Accounts, Income and Expenditure). The Balance of International Payments data (Catalogue Nos. with prefix 67), in their more summary form, are also part of the System of National Accounts and they, in fact, pre-date the Income and Expenditure Accounts.

Greatly expanded structural detail on industries and on goods and on services is portrayed in the Input-Output Tables of the System (Catalogue Nos. with prefix 15). The indexes of Real Domestic Product by Industry (included the Catalogue Nos. carrying the prefix 61) provide "constant dollar" measures of the contribution of each industry to Gross Domestic Product at factor cost. Inputs and outputs are related in Productivity Studies (Catalogue Nos. with prefix 14).

Both the Input-Output Tables and Indexes of Real Domestic Product by Industry use the establishment as the primary unit of industrial production. Measures of financial transactions are provided by the Financial Flow Accounts (Catalogue Nos. with prefix 13). Types of lenders and financial instruments are the primary detail in these statistics and the legal entity is the main unit of classification of transactors. Also, provision is made in the System for incorporation of balance sheet (wealth) estimates when such data are sufficiently developed.

The System of National Accounts provides an overall conceptually integrated framework in which the various parts can be considered as interrelated sub-systems. At present, direct comparisons amongst those parts which use the establishment as the basic unit and those which use the legal entity can be carried out only at highly aggregated levels of data. However, Statistics Canada is continuing research on enterprise-company-establishment relationships; it may eventually be feasible to reclassify the data which are on one basis (say the establishment basis) to correspond to the units employed on another (the company or the enterprise basis).

In its broad outline, the Canadian System of National Accounts bears a close relationship to the international standard as described in the United Nations publication, *A System of National Accounts* (Studies in Methods, Series F, No. 2 Rev. 3, Statistical Office, Department of Economic and Social Affairs, United Nations, New York, 1968).

## LE SYSTÈME DE COMPTABILITÉ NATIONALE

Au Canada, les comptes nationaux ont fait l'objet depuis la fin de la Seconde Guerre mondiale de toute une série de publications portant sur leurs éléments constitutifs. Ils ont connu une telle évolution qu'on peut maintenant les qualifier de "Système de comptabilité nationale". Aux fins d'identification, toutes les publications qui font partie du système (elles contiennent des tableaux statistiques, la description du cadre théorique et l'explication des sources et des méthodes) porteront désormais le titre général de "Système de comptabilité nationale".


Le système de comptabilité nationale du Canada se divise en plusieurs catégories de comptes. Les comptes annuels et trimestriels des revenus et des dépenses (paraissant dans les publications dont le numéro de catalogue commence par 13) ont constitué le premier ensemble de statistiques à être connu sous le titre de "Comptes nationaux" (Comptes nationaux, revenus et dépenses). Les données sur la balance canadienne des paiements internationaux (numéro de catalogue commençant par 67) font également partie, sous leur forme sommaire, du système de comptabilité nationale; elles ont même existé avant les comptes des revenus et des dépenses.

Une nomenclature beaucoup plus détaillée d'industries et de biens et services figure dans les tableaux d'entrées-sorties du système (numéro de catalogue commençant par 15). Les indices du produit intérieur réel par industrie (compris dans les publications dont les numéros de catalogue commencent par 61) mesurent, en dollars constants, l'apport de chaque branche d'activité au produit intérieur brut au coût des facteurs. Un rapport est établi entre les entrées et sorties dans les études de productivité (publications dont le numéro de catalogue commence par 14).

L'établissement est l'unité primaire de production industrielle tant dans les tableaux d'entrées-sorties que dans les indices du produit intérieur réel. Les comptes de flux financiers (publications dont les numéros de catalogue commencent par 13) mesurent les opérations financières. Les catégories de prêteurs et d'instruments financiers forment les éléments de base de ces statistiques et la personne morale est le point de départ du classement des agents économiques. En outre, le système a été conçu de façon à pouvoir incorporer les comptes de bilans (qui prennent pour objet le patrimoine) lorsque les données s'y rapportant seront suffisamment développées.

Le système de comptabilité nationale constitue un ensemble conceptuellement intégré dans lequel les diverses catégories de comptes peuvent être considérées comme des sous-systèmes étroitement liés entre eux. Au stade actuel de développement, on ne peut faire de comparaison directe entre les éléments basés sur l'établissement et ceux qui sont basés sur l'entité juridique que lorsque les données sont groupées dans des catégories très générales. Toutefois, Statistique Canada poursuit ses recherches sur les relations entre l'entreprise, la société et l'établissement. Il sera peut-être possible un jour de reclasser les données établies sur une certaine base (l'établissement par exemple) de manière à les faire correspondre aux données établies sur une autre base (société ou entreprise).

Dans ses grandes lignes, le système de comptabilité nationale du Canada suit de très près la norme internationale exposée dans la publication des Nations Unies intitulée *Système de comptabilité nationale* (Études méthodologiques, série F, n° 2, rév. 3, Bureau de statistique, Département des affaires économiques et sociales, Nations Unies, New York, 1970).



## TABLE OF CONTENTS

|   | Page |
|---|------|
| The System of National Accounts . . . . .                               | III  |
| Note Re: Historical Continuity . . . . .                                | VI   |
| Symbols, Codes and Content of Special Industry Groupings . . . . .      | VIII |
| Review of Results . . . . .   | XI   |
| Charts . . . . .  | 1    |
| Table   |      |
| 1. Indexes of Real Domestic Product, by Industry, by Years . . . . .    | 2    |
| 2. Indexes of Real Domestic Product, by Industry, by Months . . . . .   | 6    |
| 3. Indexes of Real Domestic Product, by Industry, by Quarters . . . . . | 14   |
| A Note on CANSIM . . . . .  | 19   |
| Appendix  |      |
| Real Domestic Product CANSIM Matrices . . . . .                         | 21   |

## TABLE DES MATIÈRES

|  | Page |
|--|------|
| Le système de comptabilité nationale . . . . .                                 | III  |
| Remarques sur la continuité chronologique . . . . .                            | VI   |
| Signes, codes conventionnels et contenu des agrégats spéciaux . . . . .        | VIII |
| Revue des résultats . . . . .  | XI   |
| Graphiques . . . . .   | 1    |
| Tableau  |      |
| 1. Indices du produit intérieur réel par industrie et par année . . . . .      | 2    |
| 2. Indices du produit intérieur réel par industrie et par mois . . . . .       | 6    |
| 3. Indices du produit intérieur réel par industrie et par trimestres . . . . . | 14   |
| Note au sujet de CANSIM . . . . .  | 19   |
| Appendice  |      |
| Matrices de CANSIM du produit intérieur réel . . . . .                         | 21   |

## NOTE RE: HISTORICAL CONTINUITY

On the 1971 base, a continuous record of Real Domestic Product and the Index of Industrial Production and their components may be obtained from the following Statistics Canada publications:

61-213 *Real Domestic Product by Industry (1971 = 100)*, 1971-1976 issue, for the 1971-1976 period.

61-005 *Indexes of Real Domestic Product by Industry*, the May 1977 issue and current issues for the period beginning January 1977.

The same data are available in the following CANSIM matrices:

Real Domestic Product (including the Index of Industrial Production)

|                 | Matrix numbers |
|-----------------|----------------|
| Monthly .....   | 1122           |
| Quarterly ..... | 1123           |
| Annual .....    | 1124           |

For the period prior to 1971 the data are not available on a 1971 base. To obtain a continuous record on a 1971 base, the indexes on a 1961 base must be mechanically rebased to 1971 by multiplying by 100.0 and dividing by the 1971 index value on a 1961 base. For 1971 and earlier years, Real Domestic Product and the Index of Industrial Production and the component indexes required for linkage to the 1971 based series may be obtained from the following Statistics Canada publications:

*Indexes of Real Domestic Product by Industry - (1961 Base)* Catalogue 61-506, for Real Domestic Product for the period from 1935-1960 and for the Index of Industrial Production for the period from 1919-1960.

*Domestic Product by Industry, 1961-1971, 1961 = 100*, Catalogue 61-516, for the period from 1961-1971.

## REMARQUES SUR LA CONTINUITÉ CHRONOLOGIQUE

Les publications de Statistique Canada sous mentionnées peuvent servir à établir une continuité du produit intérieur réel et de l'indice de la production industrielle et de leurs composantes sur la base 1971 = 100:

61-213 *Produit intérieur réel par industrie (1971 = 100)*, publication consacrée à la période 1971-1976.

61-005 *Indices du produit intérieur réel par industrie*, l'édition de mai 1977 et les publications courantes présentent des données pour la période commençant en janvier 1977.

On peut obtenir les mêmes données des matrices suivantes de CANSIM:

Produit intérieur réel (y compris l'indice de la production industrielle)

|                   | Numéros de matrice |
|-------------------|--------------------|
| Mensuel .....     | 1122               |
| Trimestriel ..... | 1123               |
| Annuel .....      | 1124               |

En ce qui concerne les années antérieures à 1971, les données ne sont pas disponibles sur la base 1971 = 100. Pour obtenir une continuité des données de ces années, les indices sur la base 1961 = 100 doivent être convertis arithmétiquement à l'année de référence 1971 en les multipliant par 100.0 et en divisant le produit obtenu par la valeur de l'indice de 1971 sur la base de 1961 = 100. Dans le cas de 1971 et des années antérieures, le produit intérieur réel et l'indice de la production industrielle et des composantes nécessaires au raccordement avec les séries dont l'année de référence est 1971 peuvent être tirés des publications suivantes:

*Indexes of Real Domestic Product by Industry - (1961 Base)* n° 61-506 au catalogue, produit intérieur réel pour la période 1935-1960 et indice de la production industrielle pour la période 1919-1960.

*Produit intérieur par industrie, 1961-1971, 1961 = 100*, n° 61-516 au catalogue, la période 1961-1971.



Data for linking purposes can also be obtained for 1971 and the period prior to 1971 from the following CANSIM matrices:

|                                 | Matrix numbers |
|---------------------------------|----------------|
| Real Domestic Product:          |                |
| Annual . . . . .                | 383            |
| Quarterly . . . . .             | 15             |
| Monthly . . . . .               | 1421           |
| Index of Industrial Production: |                |
| Annual . . . . .                | 384            |
| Monthly . . . . .               | 16             |

### CONCEPTS, SOURCES AND METHODS

Catalogue 61-502 – See this publication for description of concept, sources and methods for the Index of Industrial Production.

Catalogue 61-505 – See this publication for description of concepts, sources and methods for Real Domestic Product by Industry of Origin.

Catalogue 61-506 – See this publication for technical note concerning major changes in concepts, sources and methods in Real Domestic Product (including the Index of Industrial Production) resulting from the introduction of the 1960 Standard Industrial Classification and the adoption of the 1961 weight and reference base.

Catalogue 61-510 – See this publication for technical note concerning major changes in concepts, sources and methods in Real Domestic Product (including the Index of Industrial Production) resulting from the introduction of the “total activity” concept.

Catalogue 61-516 – See this publication for technical note concerning the introduction of annual estimates of Real Domestic Product by industry expressed in constant dollars, the incorporation of the results of the 1971 census of merchandising and services for a large number of the service-producing industries, the introduction of annual estimates of gross outputs, intermediate inputs, and value added in current and constant (1961) prices and the corresponding implicit price indexes, for selected manufacturing industries and the adoption of the final 1961 weighting system.

Catalogue 61-213 – See this publication for technical note concerning changes in Real Domestic Product resulting from the introduction of the 1970 S.I.C. and the adoption of the 1971 weight and reference base.

Des données de raccordement peuvent être obtenues pour 1971 et les années antérieures des matrices suivantes de CANSIM:

|                                       | Numéros de matrice |
|---------------------------------------|--------------------|
| Produit intérieur réel:               |                    |
| Annuel . . . . .                      | 383                |
| Trimestriel . . . . .                 | 15                 |
| Mensuel . . . . .                     | 1421               |
| Indice de la production industrielle: |                    |
| Annuel . . . . .                      | 384                |
| Mensuel . . . . .                     | 16                 |

### CONCEPTS, SOURCES ET MÉTHODES

Catalogue 61-502 – Se reporter à cette publication, qui présente la description des concepts, sources et méthodes d'établissement de l'indice de la production industrielle.

Catalogue 61-505 – Se reporter à cette publication, qui présente la description des concepts, sources et méthodes d'établissement du produit intérieur réel par industrie d'origine.

Catalogue 61-506 – Se reporter à cette publication, qui présente les remarques techniques concernant les changements importants survenus au niveau des concepts, sources et méthodes d'établissement du produit intérieur réel (y compris l'indice de la production industrielle) qu'ont entraîné l'application de la Classification type des industries de 1960 et l'adoption de l'année 1961 comme base de pondération et de référence.

Catalogue 61-510F – Se reporter à cette publication, qui contient les remarques techniques concernant les changements importants survenus au niveau des concepts, sources et méthodes d'établissement du produit intérieur réel (y compris l'indice de la production industrielle) qu'a entraîné l'introduction du concept “d'activité totale”.

Catalogue 61-516 – Se rapporter à cette publication qui contient les remarques techniques concernant l'introduction d'estimations annuelles du produit intérieur réel par industrie exprimées en dollars constants, l'incorporation des résultats du recensement du commerce et de services de 1971 pour plusieurs industries de services, l'introduction de données annuelles pour certaines industries manufacturières concernant la production brute, nette et la consommation intermédiaire aux prix courants et constants (de 1961) et les indices implicites de prix correspondants et l'adoption du régime de pondération finale de 1961.

Catalogue 61-213 – Se rapporter à cette publication, qui contient les remarques techniques concernant les changements du produit intérieur réel qui ont entraîné l'introduction de la C.A.E. de 1970 et l'adoption de l'année 1971 comme base de pondération et de référence.

## SYMBOLS AND CODES

The interpretation of the symbols used in the tables throughout this publication is as follows:

- . . figures not available.
- nil or zero.
- amount too small to be expressed.

**S.I.C. code:** The Standard Industrial Classification code appearing in the tables should be interpreted as follows:

An S.I.C. Division is indicated by one of the integers 1 to 11.

An S.I.C. Major group within the Division is indicated by two digits following the Division code and separated from it by a colon.

A 3- or 4- digit industry class is indicated by 3 or 4 digits respectively.

## CONTENT OF SPECIAL INDUSTRY GROUPINGS

The industry content of these special groupings is defined as follows:

**Real Domestic Product less agriculture:** All industries less agriculture (S.I.C. 2 to 11).

**Goods-producing industries:** Agriculture (S.I.C. 1); forestry (S.I.C. 2); fishing and trapping (S.I.C. 3); mines (including milling), quarries and oil wells (S.I.C. 4); manufacturing industries (S.I.C. 5); construction industry (S.I.C. 6); and electric power, gas and water utilities (S.I.C. 7:04).

**Goods-producing industries less agriculture:** The total of the previous grouping less agriculture (S.I.C. 2-6; 7:04).

**Service-producing industries:** Transportation, storage and communication (S.I.C. 7:01-03); trade (S.I.C. 8); finance, insurance and real estate (S.I.C. 9); community, business and personal service industries (S.I.C. 10); and public administration and defence (S.I.C. 11).

**Commercial industries:** Agriculture (S.I.C. 1); forestry (S.I.C. 2); fishing and trapping (S.I.C. 3); mines (including milling), quarries and oil wells (S.I.C. 4); manufacturing industries (S.I.C. 5); construction industry (S.I.C. 6); transportation, storage and communication (S.I.C. 7:01-03) less highway and bridge maintenance (S.I.C. 516); electric power (S.I.C. 572); gas distribution (S.I.C. 574); trade (S.I.C. 8); finance, insurance and real estate (S.I.C. 9); related health care institutions (S.I.C. 822); offices of

## SIGNES ET CODES CONVENTIONNELS

Voici la signification des signes et des codes conventionnels employés dans les tableaux:

- . . chiffre non disponible.
- néant ou zéro.
- chiffre infime.

**Code C.A.É.:** le code de la classification type des industries figurant aux tableaux doit être interprété comme suite:

Une branche de la C.A.É., est indiquée par un des nombres entiers de 1 à 11.

Un groupe de la C.A.É., à l'intérieur d'une branche, est indiqué par deux chiffres qui suivent le code de la branche et sont séparés de celui-ci par deux points (:).

Une classe d'industrie à 3 ou 4 chiffres est indiquée par 3 ou 4 chiffres respectivement.

## INDUSTRIES RÉUNIES DANS CHAQUE AGRÉGAT SPÉCIAL

Énumération des industries composant chaque groupe spécial ci-après:

**Produit intérieur réel, moins l'agriculture:** Toutes les industries, moins l'agriculture (C.A.É. 2-11).

**Industries productrices de biens:** Agriculture (C.A.É. 1); forêts (C.A.É. 2); chasse et pêche (C.A.É. 3); mines (y compris le broyage), carrières et puits de pétrole (C.A.É. 4); industries manufacturières (C.A.É. 5); bâtiment et travaux publics (C.A.É. 6); et énergie électrique, gaz et eau (C.A.É. 7:04).

**Industries productrices de biens, moins l'agriculture:** Le total du groupement précédent, moins l'agriculture (C.A.É. 2-6; 7:04).

**Industries productrices de services:** Transports, entreposage et communications (C.A.É. 7:01-03); commerce (C.A.É. 10); administration publique et défense (C.A.É. 11).

**Industries commerciales:** Agriculture (C.A.É. 1); forêts (C.A.É. 2); chasse et pêche (C.A.É. 3); mines (y compris broyage), carrières et puits de pétrole (C.A.É. 4); industries manufacturières (C.A.É. 5); bâtiment et travaux publics (C.A.É. 6); transports, entreposage et communications (C.A.É. 7:01-03); moins l'entretien des routes et des ponts (C.A.É. 516); électricité (C.A.É. 572); distribution de gaz (C.A.É. 574); commerce (C.A.É. 8); finances, assurances et affaires immobilières (C.A.É. 9); établissements annexes de

physicians and surgeons (S.I.C. 823); offices of para-medical personnel (practitioners) (S.I.C. 824); offices of dentists (S.I.C. 825); diagnostic and therapeutic services n.e.s. (S.I.C. 826); miscellaneous health services (S.I.C. 827); amusement and recreation services (S.I.C. 10:04); services to business management (S.I.C. 10:05); personal services (S.I.C. 10:06) less private households (S.I.C. 873); accommodation and food services (S.I.C. 10:07); miscellaneous services (S.I.C. 10:08).

**Commercial industries less agriculture:** The total of the previous grouping less agriculture (S.I.C. 2-6; part of 7; 8; part of 10).

**Non-commercial industries:** Highway and bridge maintenance (S.I.C. 516); water systems and other utilities (S.I.C. 576; 579); hospitals (S.I.C. 821); welfare organizations (S.I.C. 828); religious organizations (S.I.C. 831); private households (S.I.C. 873); education and related services (S.I.C. 10:01); and public administration and defence (S.I.C. 11).

**Index of Industrial Production:** Mines (including milling), quarries and oil wells (S.I.C. 4); manufacturing industries (S.I.C. 5); and electric power, gas and water utilities (S.I.C. 7:04).

**Note:** 1. Due to rounding, sub-annual detail may not average annual level.

2. For RDP purposes the content of S.I.C. Division 7 has been altered to include only transportation, storage and communication; electric power, gas, water and other utilities are excluded and measured separately, as a component of the Index of Industrial Production.

soins sanitaires (C.A.É. 822); cabinets de médecin et de chirurgien (C.A.É. 823); cabinets de praticiens paramédicaux (C.A.É. 824); cabinets de dentiste (C.A.É. 825); services de diagnostic et de soins N.C.A. (C.A.É. 826); services de santé divers (C.A.É. 827); divertissements et loisirs (C.A.É. 10:04); services fournis aux entreprises (C.A.É. 10:05); services personnels (C.A.É. 10:06), moins ménages privés (C.A.É. 873); hébergement et restauration (C.A.É. 10:07); services divers (C.A.É. 10:07).


**Industries commerciales, moins l'agriculture:** Le total du groupe précédent, moins l'agriculture (C.A.É. 2-6; partie de 7; 8; 9 et partie de 10).

**Industries non commerciales:** Entretien des routes et des ponts (C.A.É. 516); distribution d'eau et autres services d'utilité publique (C.A.É. 576; 579); hôpitaux (C.A.É. 821); organismes de bien-être (C.A.É. 828); organisations culturelles (C.A.É. 831); ménages (C.A.É. 873); enseignement et services connexes (C.A.É. 10:01); administration publique et défense (C.A.É. 11).

**Indice de la production industrielle:** Mines (y compris le broyage), carrières et puits de pétrole (C.A.É. 4); industries manufacturières (C.A.É. 5); énergie électrique, gaz et eau (C.A.É. 7:04).

**Nota:** 1. En raison de l'arrondissement des chiffres, il se peut que la moyenne des données mensuelles et trimestrielles n'équivaille pas au niveau annuel.

2. Pour le calcul du produit intérieur réel, la division 7 de la classification type des activités économiques a été modifiée de façon à inclure seulement les transports, l'entreposage et les communications. L'énergie électrique, le gaz, l'eau et les autres services d'utilité publique sont évalués séparément.



## REAL DOMESTIC PRODUCT

## PRODUIT INTÉRIEUR RÉEL

MAY - 1977 - MAI

Users should note that the Indexes of Real Domestic Product have been revised for the period beginning January 1971 to date. For a continuous record of the indexes use publication 61-213 *Real Domestic Product by Industry, 1971-100* for the 1971-1976 period and the May issue of publication 61-005 for the indexes for 1977.

The seasonally adjusted Index of Real Domestic Product advanced 0.3% in May to 127.2 from 126.8 in April. The Index of industrial production increased 1.0% in May. Goods-producing industries increased 0.9%, while service-producing industries remained unchanged from the level in April.

In goods-producing industries, increases were recorded in manufacturing, mining, utilities, agriculture, fishing and trapping, and construction. Forestry declined in May. Within manufacturing, both non-durables and durables manufacturing increased, with significant increases recorded in paper and allied, food and beverages, primary metals and non-metallic mineral products industries. In mining, advances were registered in metal mines, mineral fuels and non-metal mines. In utilities, electric power and gas distribution each registered significant gains. Agriculture recorded the first monthly increase since November 1976, mainly due to increased livestock production. Fishing and trapping increased slightly, while construction was up significantly, the first major increase since December 1976. The rise in construction was due mainly to increased residential building activity. Forestry was down sharply, the result of a cutback in logging operations.

For the second consecutive month, service-producing industries as a whole recorded no growth, although slight gains were made in transportation, storage and communication, trade, and finance, insurance and real estate industries. In transportation, storage and communication, the only significant gains were in pipeline transport and air transport. Storage was down sharply due to declining activity in grain elevators. Communication was unchanged from April. In trade, both wholesale and retail trade were up marginally, with the only significant increase occurring in department stores. Community, business and personal services recorded a decline due to decreases in education and related services, health and welfare services, and accommodation and food services. The decline in public administration and defence services was the result of decreases in all components.


Les utilisateurs doivent prendre note que les indices du produit intérieur réel ont été révisés pour la période allant de janvier 1971 jusqu'à présent. Pour avoir tous les indices, reportez-vous à la publication *Produit intérieur réel par industrie (1971-100)* pour 1971-1976 et au numéro de mai de la publication 61-005 pour 1977.

L'indice désaisonnalisé du produit intérieur réel a progressé de 0.3 % en mai pour atteindre 127.2 comparativement à 126.8 en avril. L'indice de la production industrielle s'est accru de 1.0 % en mai. Les industries de biens ont gagné 0.9 % pendant que les industries de services se maintenaient au niveau d'en avril.

Parmi les industries de biens, les industries manufacturières, les mines, les services publics, l'agriculture, la chasse et la pêche ainsi que la construction ont progressé en mai, tandis que le secteur des forêts enregistrait un recul. Parmi les industries manufacturières on note des gains dans les biens durables et non-durables, avec des augmentations importantes pour le papier et les produits connexes, les aliments et boissons, la première transformation des métaux et les produits minéraux non métalliques. Dans le cas de l'industrie minière, on a enregistré des hausse dans les mines métalliques, les combustibles minéraux et les mines non métalliques. Dans les services publics, l'énergie électrique et la distribution de gaz ont toutes deux fait des gains sensibles. L'agriculture a progressé pour la première fois depuis novembre 1976, principalement grâce à une production accrue de bétail. Chasse et pêche ont monté légèrement, tandis que la construction connaissait une ascension marquée, la première depuis décembre 1976, attribuable surtout à une activité plus forte dans la construction résidentielle. L'activité des industries forestières a fortement décliné par suite d'une réduction de l'exploitation forestière.

Pour le deuxième mois d'affilée, l'ensemble des industries de services n'a pas progressé bien que les transports, l'entreposage et les communications, le commerce et les finances, assurances et affaires immobilières aient réalisé de légers gains. Dans le secteur des transports, de l'entreposage et des communications, seuls les transports par pipe-lines et les transports aériens ont enregistré une croissance appréciable, l'entreposage ayant subi une baisse marquée à cause d'un ralentissement d'activité des éleveurs à grain. Quant aux communications, elles sont demeurées au même niveau qu'en avril. Dans le secteur du commerce, le commerce de gros et le commerce de détail ont progressé très légèrement, la seule augmentation importante ayant été enregistrée par les grands magasins. Les services socio-culturels, commerciaux et personnels ont fléchi par suite de baisses dans les secteurs de l'enseignement et des services annexes, des services médicaux et sociaux et de l'hébergement et de la restauration. Le déclin observé pour l'administration publique et la défense a été général.

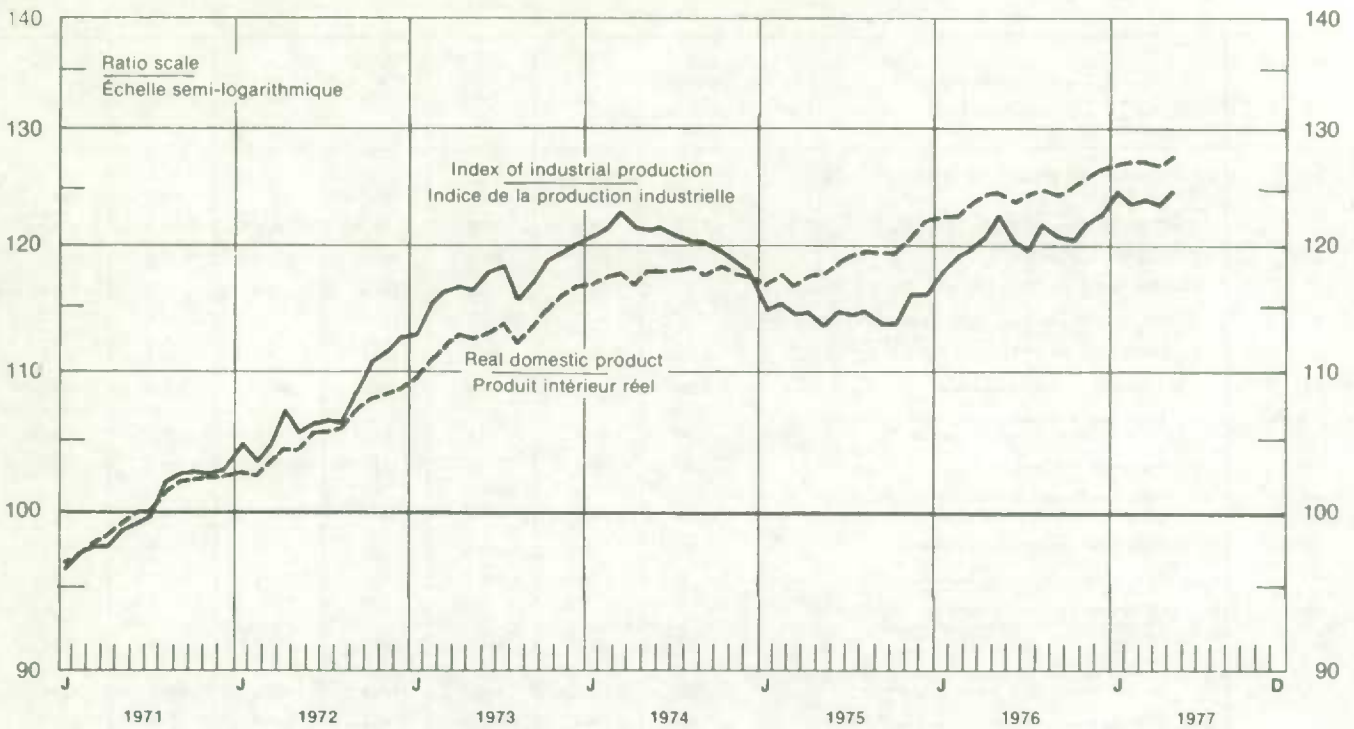
THE UNIVERSITY OF CHICAGO  
DEPARTMENT OF CHEMISTRY  
5400 SOUTH DIVISION STREET  
CHICAGO, ILLINOIS 60637



### Comparison of Real Domestic Product with the Index of Industrial Production, 1971-1977

### Comparaison du produit intérieur réel avec l'indice de la production industrielle, 1971-1977

(Seasonally Adjusted Indexes, 1971=100) — (Indices désaisonnalisés, 1971=100)



### Comparison of Goods-Producing Industries with Service-Producing Industries, 1971-1977

### Comparaison des industries de biens avec les industries de services, 1971-1977

(Seasonally Adjusted Indexes, 1971=100) — (Indices désaisonnalisés, 1971=100)

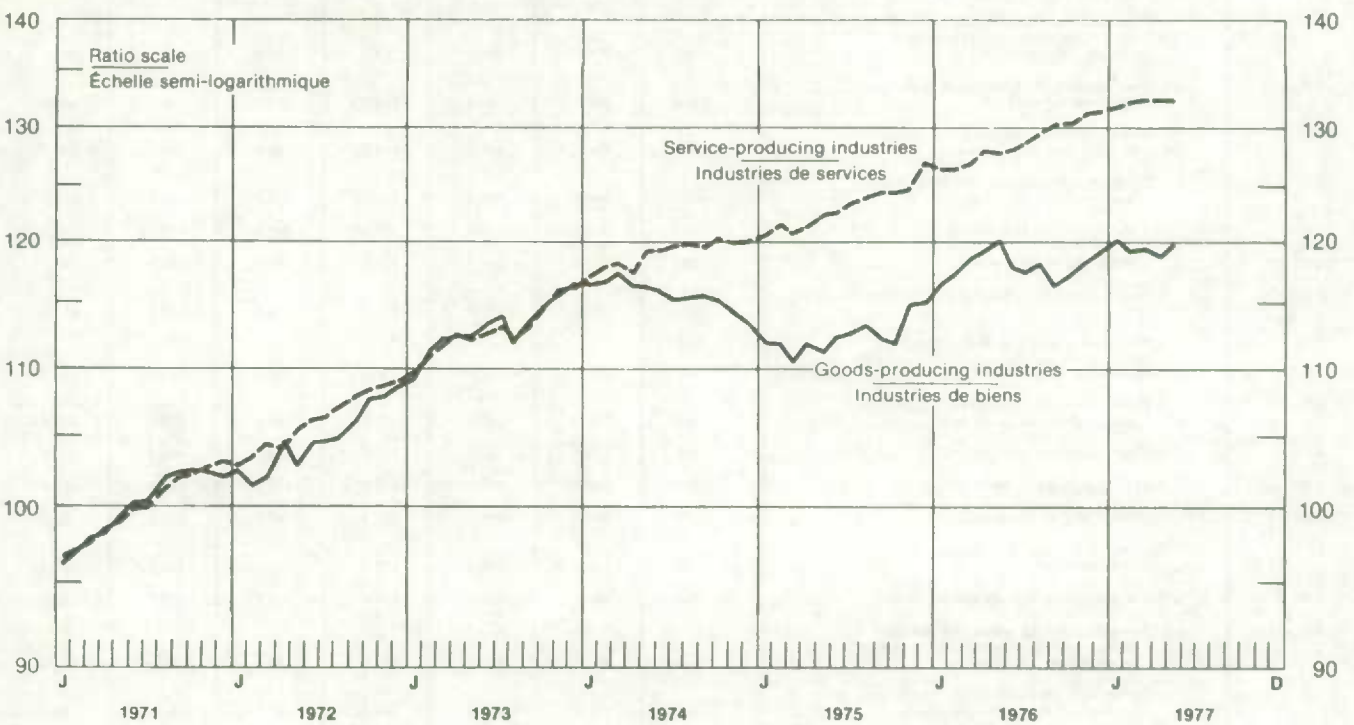


TABLE 1. Real Domestic Product by Industry, by Years. (1970 S.I.C.)  
 TABLEAU 1. Produit intérieur réel, par industrie et par année, (C.A.E. 1970)

Indexes - 1971=100 - Indices

| S.I.C.<br>-<br>C.A.E. | Industry<br>-<br>Industrie   | 1971<br>weight<br>-<br>Pondération<br>1971 | 1971  | 1972  | 1973  | 1974  | 1975  | 1976  |
|-----------------------|--|--|-------|-------|-------|-------|-------|-------|
| 1-11                  | REAL DOMESTIC PRODUCT - PRODUIT INTÉ-<br>RIEUR REEL .....  | 100.000                                    | 100.0 | 105.5 | 113.0 | 117.6 | 118.7 | 124.2 |
| 1                     | AGRICULTURE - AGRICULTURE .....  | 3.371                                      | 100.0 | 87.9  | 90.2  | 80.6  | 89.2  | 100.4 |
| 2                     | FORESTRY - FORÊTS .....  | .715                                       | 100.0 | 102.4 | 122.1 | 119.6 | 97.5  | 108.5 |
| 3                     | FISHING AND TRAPPING - CHASSE ET PÊCHE .....   | .181                                       | 100.0 | 95.5  | 100.4 | 89.8  | 86.0  | 102.0 |
| 4                     | MINES (including milling), QUARRIES AND OIL<br>WELLS - MINES (y compris broyage),<br>CARRIÈRES ET Puits DE PÉTROLE ..... | 3.819                                      | 100.0 | 106.5 | 118.9 | 118.3 | 109.3 | 110.4 |
| 4:01                  | Metal mines - Mines métalliques .....  | 1.584                                      | 100.0 | 97.8  | 110.3 | 110.5 | 102.8 | 108.3 |
| 051:052               | Placer gold and gold quartz mines - Placers<br>d'or et mines de quartz aurifère .....                                    | .059                                       | 100.0 | 90.9  | 81.1  | 69.9  | 71.2  | 74.6  |
| 058                   | Iron mines - Mines de fer .....  | .302                                       | 100.0 | 89.3  | 114.9 | 112.9 | 112.5 | 139.4 |
| 057:059               | Other metal mines - Autres mines métal-<br>liques .....  | 1.223                                      | 100.0 | 100.3 | 110.5 | 111.9 | 101.9 | 102.2 |
| 4:02                  | Mineral fuels - Combustibles minéraux .....  | 1.492                                      | 100.0 | 118.3 | 134.0 | 127.9 | 118.3 | 111.8 |
| 061                   | Coal mines - Mines de charbon .....  | .113                                       | 100.0 | 148.3 | 160.6 | 158.4 | 201.7 | 193.8 |
| 064                   | Crude petroleum and natural gas industry -<br>Industrie du pétrole brut et du gaz<br>naturel .....                       | 1.379                                      | 100.0 | 115.8 | 131.8 | 125.4 | 111.5 | 105.1 |
| 4:03                  | Non-metal mines (except coal mines) - Mines<br>non métalliques (sauf mines de charbon) .....                             | .363                                       | 100.0 | 100.8 | 108.5 | 124.6 | 103.6 | 118.1 |
| 071                   | Asbestos mines - Mines d'amiante .....   | .169                                       | 100.0 | 102.0 | 104.6 | 110.4 | 71.9  | 104.0 |
| 5                     | MANUFACTURING INDUSTRIES - INDUSTRIES<br>MANUFACTURIÈRES .....   | 22.862                                     | 100.0 | 106.9 | 116.1 | 120.1 | 114.2 | 120.0 |
| 5:01                  | Food and beverage industries - Industrie des<br>aliments et boissons .....   | 3.254                                      | 100.0 | 103.2 | 106.0 | 106.8 | 108.6 | 111.0 |
| 101                   | Meat and poultry products industries - In-<br>dustrie de la viande et de la volaille .....                               | .476                                       | 100.0 | 102.5 | 102.1 | 109.5 | 110.3 | 118.0 |
| 104                   | Dairy products industry - Industrie<br>laitière .....  | .505                                       | 100.0 | 99.3  | 97.7  | 102.9 | 105.6 | 104.4 |
| 105                   | Flour and breakfast cereal products indus-<br>try - Meunerie et fabrication de<br>céréales de table .....                | .083                                       | 100.0 | 98.7  | 94.1  | 96.6  | 101.7 | 109.6 |
| 106                   | Feed industry - Fabrication d'aliments<br>pour les animaux .....   | .168                                       | 100.0 | 104.3 | 102.2 | 103.6 | 103.6 | 108.3 |
| 107                   | Bakery products industries - Boulangerie<br>et pâtisserie (fabrication) .....  | .345                                       | 100.0 | 101.2 | 101.7 | 99.9  | 100.8 | 103.5 |
| 109                   | Beverage industries - Industrie des<br>boissons .....  | .738                                       | 100.0 | 108.4 | 118.6 | 115.7 | 123.6 | 123.7 |
| 1092                  | Distilleries - Distilleries .....  | .257                                       | 100.0 | 114.3 | 129.9 | 139.9 | 132.7 | 130.7 |
| 1093                  | Breweries - Brasseries .....   | .283                                       | 100.0 | 107.3 | 113.9 | 116.9 | 124.5 | 124.8 |
| 5:02                  | Tobacco products industries - Industrie du<br>tabac .....  | .212                                       | 100.0 | 102.9 | 106.6 | 112.8 | 109.1 | 115.3 |
| 5:03                  | Rubber and plastics products industries -<br>Industrie du caoutchouc et des produits en<br>matière plastique .....       | .650                                       | 100.0 | 113.7 | 130.6 | 131.8 | 125.9 | 145.6 |
| 162                   | Rubber products industries - Industrie<br>des produits en caoutchouc .....   | .387                                       | 100.0 | 110.0 | 122.4 | 118.3 | 119.0 | 133.6 |
| 5:04                  | Leather industries - Industrie du cuir .....   | .206                                       | 100.0 | 100.9 | 103.2 | 104.5 | 101.3 | 101.8 |
| 5:05                  | Textile industries - Industrie textile .....   | .756                                       | 100.0 | 113.4 | 121.8 | 119.9 | 109.5 | 110.5 |
| 5:06                  | Knitting mills - Bonneterie .....  | .205                                       | 100.0 | 106.8 | 114.4 | 109.8 | 106.0 | 99.8  |
| 5:07                  | Clothing industries - Industrie de<br>l'habillement .....  | .742                                       | 100.0 | 105.5 | 111.8 | 111.6 | 110.7 | 113.0 |
| 5:08                  | Wood industries - Industrie du bois .....  | .968                                       | 100.0 | 108.7 | 119.0 | 114.7 | 105.0 | 129.5 |
| 251                   | Sawmills, planing mills and shingle<br>mills - Scieries, ateliers de rabotage<br>et usines de bardeaux .....             | .546                                       | 100.0 | 107.0 | 118.2 | 110.3 | 92.2  | 125.1 |
| 252                   | Veneer and plywood mills - Fabriques de<br>placages et de contre-plaqués .....   | .145                                       | 100.0 | 104.3 | 114.6 | 97.7  | 97.8  | 118.5 |
| 5:09                  | Furniture and fixture industries - Indus-<br>trie du meuble et des articles d'ameu-<br>blement .....                     | .420                                       | 100.0 | 115.5 | 123.4 | 124.8 | 110.7 | 116.3 |



TABLE I. Real Domestic Product by Industry, by Years, (1970 S.I.C.) - Continued

TABEAU I. Produit intérieur réel, par industrie et par année, (C.A.E. 1970) - suite

Indexes - 1971=100 - Indices

| S.I.C.<br>C.A.E. | Industry<br>Industrie   | 1971<br>weight<br>-<br>Ponderation<br>1971 | 1971  | 1972  | 1973  | 1974  | 1975  | 1976  |
|------------------|---|--|-------|-------|-------|-------|-------|-------|
| 5:10             | Paper and allied industries - Industrie du papier et activités connexes   | 1.878                                      | 100.0 | 108.7 | 115.6 | 122.3 | 99.0  | 113.3 |
| 271              | Pulp and paper mills - Usines de pâtes et papiers   | 1.361                                      | 100.0 | 109.0 | 116.0 | 122.7 | 93.2  | 110.3 |
| 5:11             | Printing, publishing and allied industries - Imprimerie, édition et activités connexes  | 1.123                                      | 100.0 | 105.6 | 111.6 | 114.3 | 115.6 | 115.1 |
| 5:12             | Primary metal industries - Première transformation des métaux   | 1.976                                      | 100.0 | 103.5 | 111.2 | 119.8 | 108.6 | 105.4 |
| 291              | Iron and steel mills - Sidérurgie   | .940                                       | 100.0 | 104.9 | 117.9 | 125.7 | 113.5 | 117.1 |
| 292              | Steel pipe and tube mills - Fabriques de tubes et tuyaux d'acier  | .090                                       | 100.0 | 118.5 | 123.4 | 141.3 | 142.1 | 121.2 |
| 294              | Iron foundries - Fonderies de fer   | .138                                       | 100.0 | 107.1 | 121.4 | 142.7 | 121.6 | 121.5 |
| 295              | Smelting and refining - Fonte et affinage   | .615                                       | 100.0 | 96.3  | 96.6  | 104.4 | 94.8  | 80.9  |
| 5:13             | Metal fabricating industries (except machinery and transportation equipment industries) - Fabrication de produits en métal (sauf machines et équipement de transport) | 1.887                                      | 100.0 | 104.2 | 116.2 | 125.0 | 121.2 | 128.2 |
| 5:14             | Machinery industries (except electrical machinery) - Fabrication de machines (sauf électriques)   | 1.008                                      | 100.0 | 108.7 | 121.6 | 137.4 | 137.7 | 137.0 |
| 5:15             | Transportation equipment industries - Fabrication d'équipement de transport   | 2.571                                      | 100.0 | 110.3 | 123.6 | 120.9 | 119.3 | 131.2 |
| 321              | Aircraft and aircraft parts manufacturers - Fabricants d'aéronefs et de pièces  | .292                                       | 100.0 | 97.5  | 104.4 | 94.9  | 87.1  | 83.3  |
| 323;324          | Motor vehicle and truck body and trailer manufacturers - Fabricants de véhicules automobiles et de carrosseries de camions et remorques                               | 1.035                                      | 100.0 | 108.1 | 119.2 | 123.7 | 125.8 | 145.1 |
| 325              | Motor vehicle parts and accessories manufacturers - Fabricants de pièces et accessoires d'automobiles   | .836                                       | 100.0 | 113.3 | 137.4 | 124.0 | 114.9 | 132.7 |
| 326              | Railroad rolling stock industry - Fabricants de matériel ferroviaire roulant  | .129                                       | 100.0 | 122.4 | 129.7 | 146.6 | 155.0 | 134.8 |
| 327              | Shipbuilding and repair - Construction et réparation de navires   | .167                                       | 100.0 | 126.3 | 127.8 | 134.8 | 153.5 | 149.9 |
| 5:16             | Electrical products industries - Fabrication de produits électriques  | 1.631                                      | 100.0 | 108.2 | 119.8 | 126.3 | 112.1 | 113.7 |
| 332              | Manufacturers of major appliances (electric and non-electric) - Fabricants de gros appareils (électriques ou non)   | .171                                       | 100.0 | 119.3 | 134.3 | 139.9 | 114.7 | 127.8 |
| 334              | Manufacturers of household radio and television receivers - Fabricants de radiorecepteurs et de téléviseurs ménagers  | .121                                       | 100.0 | 142.8 | 151.5 | 137.7 | 79.0  | 85.6  |
| 335              | Communications equipment manufacturers - Fabricants d'équipement de télécommunication   | .515                                       | 100.0 | 99.8  | 116.2 | 131.8 | 120.3 | 115.4 |
| 336              | Manufacturers of electrical industrial equipment - Fabricants d'équipement électrique industriel  | .324                                       | 100.0 | 105.0 | 116.7 | 120.5 | 128.8 | 130.3 |
| 5:17             | Non-metallic mineral products industries - Fabrication de produits minéraux non métalliques   | .905                                       | 100.0 | 106.7 | 118.3 | 123.3 | 118.3 | 121.3 |
| 352              | Cement manufacturers - Fabricants de ciment   | .134                                       | 100.0 | 109.1 | 120.7 | 127.8 | 117.1 | 119.0 |
| 354              | Concrete products manufacturers - Fabricants de produits en béton   | .184                                       | 100.0 | 106.7 | 121.4 | 130.0 | 130.3 | 112.3 |
| 355              | Ready-mix concrete manufacturers - Fabricants de béton préparé  | .127                                       | 100.0 | 102.8 | 115.2 | 118.2 | 110.6 | 114.9 |
| 5:18             | Petroleum and coal products industries - Fabrication de produits du pétrole et du charbon   | .394                                       | 100.0 | 108.3 | 123.6 | 127.4 | 124.1 | 127.1 |
| 5:19             | Chemical and chemical products industries - Industrie chimique  | 1.363                                      | 100.0 | 106.7 | 119.7 | 125.0 | 125.4 | 133.1 |

TABLE 1. Real Domestic Product by Industry, by Years. (1970 S.I.C.) - Continued  
 TABLEAU 1. Produit intérieur réel, par industrie et par année. (C.A.E. 1970) - suite

Indexes - 1971=100 - Indices

| S.I.C.<br>-<br>C.A.E. | Industry<br>-<br>Industrie   | 1971<br>weight<br>-<br>Pondération<br>1971 | 1971  | 1972  | 1973  | 1974  | 1975  | 1976  |
|-----------------------|--|--|-------|-------|-------|-------|-------|-------|
| 374                   | Manufacturers of pharmaceuticals and medicines - Fabricants de produits pharmaceutiques et de médicaments                  | .218                                       | 100.0 | 107.6 | 116.8 | 125.7 | 127.6 | 130.4 |
| 375                   | Paint and varnish manufacturers - Fabricants de peintures et vernis  | .112                                       | 100.0 | 107.4 | 117.0 | 122.9 | 121.2 | 129.4 |
| 376                   | Manufacturers of soap and cleaning compounds - Fabricants de savon et de produits de nettoyage                             | .127                                       | 100.0 | 109.9 | 113.7 | 125.9 | 137.6 | 134.7 |
| 378                   | Manufacturers of industrial chemicals - Fabricants de produits chimiques industriels                                       | .483                                       | 100.0 | 104.6 | 117.1 | 121.2 | 120.5 | 139.5 |
| 5-20                  | Miscellaneous manufacturing industries - Industries manufacturières diverses   | .711                                       | 100.0 | 104.0 | 112.8 | 124.9 | 116.9 | 117.8 |
| 6                     | CONSTRUCTION INDUSTRY - BÂTIMENT ET TRAVAUX PUBLICS  | 6.990                                      | 100.0 | 102.3 | 107.3 | 112.1 | 116.3 | 116.6 |
| 7:01-03               | TRANSPORTATION, STORAGE AND COMMUNICATION - TRANSPORTS, ENTREPOSAGE ET COMMUNICATIONS                                      | 9.096                                      | 100.0 | 106.9 | 115.7 | 122.8 | 125.2 | 130.5 |
| 7-01                  | Transportation - Transports  | 5.874                                      | 100.0 | 106.5 | 115.5 | 120.3 | 119.2 | 121.5 |
| 501:502               | Air transport and services incidental to air transport - Transports aériens et services auxiliaires des transports aériens | .679                                       | 100.0 | 119.7 | 139.5 | 156.7 | 164.0 | 170.3 |
| 503                   | Railway transport - Transports ferroviaires  | 1.700                                      | 100.0 | 105.3 | 111.8 | 118.2 | 115.1 | 116.3 |
| 508                   | Bus transport, interurban and rural - Transports interurbains et ruraux par autocar  | .089                                       | 100.0 | 103.1 | 114.0 | 119.0 | 129.0 | 130.2 |
| 509                   | Urban transit systems - Réseaux de transports urbains  | .250                                       | 100.0 | 103.6 | 108.2 | 110.7 | 114.6 | 116.8 |
| 515                   | Pipeline transport - Transports par pipeline   | .489                                       | 100.0 | 117.2 | 136.2 | 134.5 | 126.3 | 124.4 |
| 7-02                  | Storage - Entreposage  | .258                                       | 100.0 | 103.9 | 101.6 | 99.9  | 104.0 | 104.6 |
| 524                   | Grain elevators - Silos à grain  | .177                                       | 100.0 | 101.9 | 91.1  | 84.7  | 91.8  | 91.3  |
| 7-03                  | Communication - Communications   | 2.964                                      | 100.0 | 107.9 | 117.5 | 129.8 | 139.0 | 150.4 |
| 7-04                  | ELECTRIC POWER, GAS AND WATER UTILITIES - ENERGIE ELECTRIQUE, GAZ ET EAU   | 2.816                                      | 100.0 | 110.5 | 119.6 | 127.4 | 126.7 | 137.8 |
| 572                   | Electric power - Energie électrique  | 2.270                                      | 100.0 | 110.4 | 120.6 | 128.4 | 126.9 | 140.2 |
| 574                   | Gas distribution - Distribution de gaz   | .331                                       | 100.0 | 115.3 | 120.6 | 131.6 | 132.7 | 134.3 |
| 8                     | TRADE - COMMERCE   | 11.367                                     | 100.0 | 108.9 | 117.6 | 125.5 | 125.9 | 131.1 |
| 8-01                  | WHOLESALE TRADE - COMMERCE DE GROS   | 4.509                                      | 100.0 | 108.1 | 117.6 | 126.2 | 121.2 | 126.2 |
| "                     | Wholesale merchants - Grossistes   | 3.242                                      | 100.0 | 108.4 | 118.4 | 127.9 | 122.4 | 127.7 |
| 8-02                  | RETAIL TRADE - COMMERCE DE DÉTAIL  | 6.858                                      | 100.0 | 109.5 | 117.6 | 125.0 | 129.0 | 137.6 |
| "                     | Food stores - Magasins d'alimentation  | 1.368                                      | 100.0 | 102.7 | 101.1 | 103.4 | 106.6 | 115.0 |
| "                     | General merchandise stores - Magasins de marchandises diverses   | 1.562                                      | 100.0 | 111.3 | 120.8 | 128.8 | 133.2 | 140.1 |
| "                     | Department stores - Grands magasins  | .927                                       | 100.0 | 115.2 | 130.1 | 140.9 | 148.8 | 161.9 |
| "                     | Other general merchandise stores - Autres magasins de marchandises diverses  | .635                                       | 100.0 | 105.7 | 107.2 | 111.1 | 110.4 | 108.4 |
| "                     | Motor vehicle dealers - Détaillants en véhicules automobiles   | .697                                       | 100.0 | 115.5 | 138.4 | 144.8 | 157.1 | 155.4 |
| "                     | Clothing stores - Magasins de vêtements  | .462                                       | 100.0 | 106.2 | 109.4 | 110.5 | 119.0 | 129.7 |
| "                     | Hardware stores - quinquilleries   | .098                                       | 100.0 | 110.0 | 112.5 | 118.1 | 115.2 | 119.1 |
| "                     | Furniture, television, radio and appliance stores - Magasins de meubles, de téléviseurs, de radios et d'appareils ménagers | .177                                       | 100.0 | 116.6 | 132.0 | 140.6 | 144.1 | 145.6 |
| "                     | Drug stores - Pharmacies   | .290                                       | 100.0 | 111.3 | 123.7 | 145.6 | 149.5 | 160.3 |
| 9                     | FINANCE, INSURANCE AND REAL ESTATE - FINANCES, ASSURANCES ET AFFAIRES IMMOBILIÈRES   | 12.036                                     | 100.0 | 105.2 | 112.1 | 118.1 | 122.3 | 128.2 |
| 10                    | COMMUNITY, BUSINESS AND PERSONAL SERVICE INDUSTRIES - SERVICES SOCIO-CULTURELS, COMMERCIAUX ET PERSONNELS                  | 19.359                                     | 100.0 | 105.3 | 110.5 | 115.9 | 122.0 | 127.7 |

TABLE I. Real Domestic Product by Industry, by Years, (1970 S.I.C.) - Concluded

TABLEAU I. Produit intérieur réel, par industrie et par année, (C.A.É. 1970) - fin

Indexes - 1971 = 100 - Indices

| S.I.C.<br>-<br>C.A.É.   | Industry<br>-<br>Industrie  | 1971<br>weight<br>-<br>Pondération<br>1971 | 1971  | 1972  | 1973  | 1974  | 1975  | 1976  |
|-------------------------|---|--|-------|-------|-------|-------|-------|-------|
| 10-01                   | Education and related services - Enseignement et services annexes .....                                 | 6.509                                      | 100.0 | 103.4 | 105.2 | 106.2 | 107.5 | 108.3 |
| 10-02                   | Health and welfare services - Services médicaux et sociaux .....  | 5.272                                      | 100.0 | 105.5 | 111.0 | 118.3 | 125.5 | 129.5 |
| 10-04                   | Amusement and recreation services - Divertissements et loisirs .....                                    | .427                                       | 100.0 | 108.3 | 118.6 | 128.3 | 140.4 | 159.8 |
| 10-05                   | Services to business management - Services fournis aux entreprises .....                                | 2.311                                      | 100.0 | 109.8 | 120.1 | 134.2 | 156.3 | 176.0 |
| 10-06                   | Personal services - Services personnels .....   | 1.000                                      | 100.0 | 101.5 | 103.7 | 105.4 | 107.0 | 107.3 |
| 10-07                   | Accommodation and food services - Hébergement et restauration .....                                     | 2.799                                      | 100.0 | 107.0 | 113.5 | 118.5 | 122.3 | 131.3 |
| 11                      | PUBLIC ADMINISTRATION AND DEFENCE - ADMINISTRATION PUBLIQUE ET DÉFENSE .....                            | 7.388                                      | 100.0 | 104.2 | 109.8 | 114.1 | 118.8 | 122.8 |
|                         | SPECIAL INDUSTRY GROUPINGS - AGRÉGATS SPÉCIAUX:   |  |       |       |       |       |       |       |
| 4.5:7:04                | Index of industrial production - Indice de la production industrielle .....                             | 29.497                                     | 100.0 | 107.2 | 116.8 | 120.5 | 114.8 | 120.5 |
| 2-11                    | Real domestic product less agriculture - Produit intérieur réel sans l'agriculture .....                | 96.629                                     | 100.0 | 106.1 | 113.7 | 118.9 | 119.7 | 125.1 |
| 1-6:7:04                | Goods-producing industries - Industries productrices de biens .....                                     | 40.754                                     | 100.0 | 104.6 | 113.0 | 115.6 | 112.5 | 117.8 |
| 2-6:7:04                | Goods-producing industries less agriculture - Industries productrices de biens sans l'agriculture ..... | 37.383                                     | 100.0 | 106.1 | 115.1 | 118.8 | 114.6 | 119.4 |
| 7:01-03:8-11            | Service-producing industries - Industries productrices de services .....                                | 59.246                                     | 100.0 | 106.1 | 112.9 | 119.0 | 122.9 | 128.6 |
|                         | Commercial industries - Industries commerciales .....   | 81.341                                     | 100.0 | 105.9 | 114.3 | 119.3 | 119.8 | 126.1 |
|                         | Commercial industries less agriculture - Industries commerciales sans l'agriculture .....               | 77.970                                     | 100.0 | 106.7 | 115.3 | 121.0 | 121.1 | 127.3 |
|                         | Non-commercial industries - Industries non commerciales .....   | 18.659                                     | 100.0 | 103.5 | 107.2 | 110.3 | 113.7 | 115.9 |
| 5-01-07:10:<br>11:18-20 | Non-durable manufacturing industries - Industries manufacturières de biens non durables .....           | 11.496                                     | 100.0 | 106.4 | 113.7 | 116.7 | 111.8 | 117.3 |
| 5-08:09:12:<br>17       | Durable manufacturing industries - Industries manufacturières de biens durables .....                   | 11.366                                     | 100.0 | 107.4 | 118.7 | 123.4 | 116.8 | 122.7 |



TABLEAU 2. Indices du produit intérieur réel par mois (C.A.É. 1970)

Indices: 1971=100

| Without seasonal adjustment<br>Non désaisonnalisés |              |              |              |            |             |                |              |       |      |      |      | Industrie | C.A.É.   | No      |    |
|--|--------------|--------------|--------------|------------|-------------|----------------|--------------|-------|------|------|------|-----------|--|---------|----|
| Jan.<br>Janv.                                      | Feb.<br>Fév. | Mar.<br>Mars | Apr.<br>Avr. | May<br>Mai | June<br>Jun | July<br>Juill. | Aug.<br>Août | Sept. | Oct. | Nov. | Déc. |           |  |         |    |
| 119.0  | 122.4        | 123.1        | 127.5        | 129.3      |             |                |              |       |      |      |      |           | PRODUIT INTÉRIEUR RÉEL .....                                       | 1 11    | 1  |
| 37.5   | 35.6         | 23.5         | 126.2        | 123.1      |             |                |              |       |      |      |      |           | AGRICULTURE .....  | 1       | 2  |
| 102.7  | 120.8        | 130.8        | 99.6         | 81.5       |             |                |              |       |      |      |      |           | FORÊTS .....   | 2       | 3  |
| 19.3   | 35.1         | 64.4         | 58.9         | 86.3       |             |                |              |       |      |      |      |           | CHASSE ET PÊCHE .....  | 3       | 4  |
| 113.6  | 117.6        | 116.2        | 113.3        | 118.0      |             |                |              |       |      |      |      |           | MINES (y compris broyage), CARRIÈRES ET PUIITS DE PÉTROLE .....    | 4       | 5  |
| 112.4  | 115.6        | 114.3        | 116.4        | 122.2      |             |                |              |       |      |      |      |           | Mines métalliques .....  | 4 01    | 6  |
| 75.7   | 87.1         | 74.7         | 77.7         | 71.9       |             |                |              |       |      |      |      |           | Placers d'or et mines de quartz aurifère .....                     | 051.052 | 7  |
| 108.3  | 122.7        | 129.2        | 136.4        | 144.5      |             |                |              |       |      |      |      |           | Mines de fer .....   | 068     | 8  |
| 115.2  | 115.2        | 112.5        | 113.3        | 119.1      |             |                |              |       |      |      |      |           | Autres mines métalliques .....                                     | 057.059 | 9  |
| 116.1  | 120.5        | 119.3        | 108.4        | 110.0      |             |                |              |       |      |      |      |           | Combustibles minéraux .....  | 4.02    | 10 |
| 222.9  | 232.8        | 230.1        | 212.3        | 212.7      |             |                |              |       |      |      |      |           | Mines de charbon .....   | 061     | 11 |
| 107.4  | 111.3        | 110.2        | 99.9         | 101.6      |             |                |              |       |      |      |      |           | Industrie du pétrole brut et du gaz naturel .....                  | 064     | 12 |
| 132.1  | 138.6        | 131.6        | 128.5        | 135.2      |             |                |              |       |      |      |      |           | Mines non métalliques (sauf mines de charbon) .....                | 4.03    | 13 |
| 114.8  | 115.1        | 115.7        | 105.3        | 113.3      |             |                |              |       |      |      |      |           | Mines d'amiante .....  | 071     | 14 |
| 115.9  | 121.2        | 123.7        | 125.1        | 125.4      |             |                |              |       |      |      |      |           | INDUSTRIES MANUFACTURIÈRES .....                                   | 5       | 15 |
| 98.1   | 103.9        | 105.2        | 111.4        | 115.4      |             |                |              |       |      |      |      |           | Industries des aliments et boissons .....                          | 5.01    | 16 |
| 123.7  | 122.5        | 122.2        | 122.8        | 123.9      |             |                |              |       |      |      |      |           | Industrie de la viande et de la volaille .....                     | 101     | 17 |
| 85.5   | 94.3         | 99.4         | 104.2        | 117.1      |             |                |              |       |      |      |      |           | Industrie laitière .....   | 104     | 18 |
| 108.0  | 100.1        | 102.2        | 100.5        | 100.3      |             |                |              |       |      |      |      |           | Meunerie et fabrication de céréales de table .....                 | 105     | 19 |
| 102.2  | 106.6        | 112.0        | 117.6        | 113.8      |             |                |              |       |      |      |      |           | Fabrication d'aliments pour les animaux .....                      | 106     | 20 |
| 99.7   | 100.2        | 101.8        | 102.6        | 107.1      |             |                |              |       |      |      |      |           | Boulangerie et pâtisserie (fabrication) .....                      | 107     | 21 |
| 99.4   | 115.9        | 111.6        | 130.7        | 129.0      |             |                |              |       |      |      |      |           | Industrie des boissons .....                                       | 109     | 22 |
| 117.1  | 134.2        | 124.4        | 141.6        | 119.2      |             |                |              |       |      |      |      |           | Distilleries .....   | 1092    | 23 |
| 83.4   | 102.1        | 108.3        | 132.4        | 143.8      |             |                |              |       |      |      |      |           | Brasseries .....   | 1093    | 24 |
| 128.8  | 130.6        | 134.0        | 127.8        | 121.4      |             |                |              |       |      |      |      |           | Industrie du tabac .....   | 5.02    | 25 |
| 154.8  | 172.0        | 169.4        | 173.3        | 163.8      |             |                |              |       |      |      |      |           | Industrie du caoutchouc et des produits en matière plastique ..... | 5.03    | 26 |
| 131.3  | 150.8        | 139.9        | 145.1        | 140.5      |             |                |              |       |      |      |      |           | Industrie des produits en caoutchouc .....                         | 162     | 27 |
| 94.0   | 98.3         | 95.0         | 93.6         | 89.4       |             |                |              |       |      |      |      |           | Industrie du cuir .....  | 5.04    | 28 |
| 107.3  | 105.1        | 105.4        | 106.1        | 107.9      |             |                |              |       |      |      |      |           | Industrie du textile .....   | 5.05    | 29 |
| 92.9   | 94.5         | 93.4         | 93.5         | 93.9       |             |                |              |       |      |      |      |           | Bonneterie .....   | 5.06    | 30 |



TABLEAU 2. Indices du produit intérieur réel par mois (C.A.É. 1970) - suite

Indices: 1971=100

| Without seasonal adjustment<br>Non désaisonnalisés |                   |                   |                   |                 |                  |                     |                   |       |      |      |      | Industrie   | C.A.E.  | No |
|--|-------------------|-------------------|-------------------|-----------------|------------------|---------------------|-------------------|-------|------|------|------|---|---------|----|
| Jan.<br>-<br>Janv.                                 | Feb.<br>-<br>Fév. | Mar.<br>-<br>Mars | Apr.<br>-<br>Avr. | May<br>-<br>Mai | June<br>-<br>Jun | July<br>-<br>Juill. | Aug.<br>-<br>Août | Sept. | Oct. | Nov. | Déc. |   |         |    |
| 108.3  | 111.4             | 111.0             | 110.4             | 110.9           |                  |                     |                   |       |      |      |      | Industrie de l'habillement .....  | 5 07    | 31 |
| 139.4  | 147.5             | 147.7             | 145.2             | 139.3           |                  |                     |                   |       |      |      |      | Industrie du bois .....   | 5 08    | 32 |
| 149.1  | 158.8             | 157.0             | 147.6             | 139.1           |                  |                     |                   |       |      |      |      | Scieries, ateliers de rabotage et usines de bardeaux.                           | 251     | 33 |
| 125.0  | 136.9             | 137.3             | 146.1             | 132.5           |                  |                     |                   |       |      |      |      | Fabriques de placages et de contre-plaques.                                     | 252     | 34 |
| 108.4  | 107.7             | 106.5             | 105.2             | 105.8           |                  |                     |                   |       |      |      |      | Industrie du meuble et des articles d'ameublement.                              | 5 09    | 35 |
| 111.5  | 118.4             | 116.3             | 118.3             | 117.2           |                  |                     |                   |       |      |      |      | Industrie du papier et activités connexes.                                      | 5 10    | 36 |
| 108.8  | 118.2             | 115.3             | 118.8             | 117.1           |                  |                     |                   |       |      |      |      | Usines de pâtes et papiers .....  | 271     | 37 |
| 105.2  | 111.7             | 116.9             | 118.7             | 121.2           |                  |                     |                   |       |      |      |      | Imprimerie, édition et activités connexes.                                      | 5 11    | 38 |
| 108.8  | 112.3             | 119.1             | 113.1             | 115.2           |                  |                     |                   |       |      |      |      | Première transformation des métaux.   | 5 12    | 39 |
| 117.2  | 118.5             | 130.8             | 123.2             | 124.1           |                  |                     |                   |       |      |      |      | Siderurgie .....  | 291     | 40 |
| 119.6  | 129.7             | 130.8             | 104.1             | 117.5           |                  |                     |                   |       |      |      |      | Fabriques de tubes et tuyaux d'acier.   | 292     | 41 |
| 125.3  | 140.6             | 118.5             | 123.6             | 117.8           |                  |                     |                   |       |      |      |      | Fonderies de fer .....  | 294     | 42 |
| 94.3   | 95.3              | 102.8             | 97.7              | 102.4           |                  |                     |                   |       |      |      |      | Fonte et affinage .....   | 295     | 43 |
| 125.0  | 127.5             | 128.2             | 127.5             | 129.2           |                  |                     |                   |       |      |      |      | Fabrication de produits en métal (sauf machines et équipement de transport).    | 5 13    | 44 |
| 139.3  | 140.9             | 141.3             | 140.4             | 138.9           |                  |                     |                   |       |      |      |      | Fabrication de machines (sauf électriques).                                     | 5 14    | 45 |
| 131.4  | 136.3             | 146.9             | 148.3             | 144.5           |                  |                     |                   |       |      |      |      | Fabrication d'équipement de transport.  | 5 15    | 46 |
| 85.6   | 87.6              | 88.9              | 89.4              | 90.0            |                  |                     |                   |       |      |      |      | Fabricants d'aéronefs et de pièces.   | 321     | 47 |
| 154.0  | 185.1             | 190.0             | 192.2             | 179.7           |                  |                     |                   |       |      |      |      | Fabricants de véhicules automobiles et de carrosseries de camions et remorques. | 323:324 | 48 |
| 134.2  | 135.3             | 134.5             | 135.7             | 140.1           |                  |                     |                   |       |      |      |      | Fabricants de pièces et accessoires d'automobiles.                              | 325     | 49 |
| 88.1   | 87.2              | 90.0              | 82.3              | 79.6            |                  |                     |                   |       |      |      |      | Fabricants de matériel ferroviaire roulant.                                     | 326     | 50 |
| 132.3  | 128.8             | 134.6             | 137.0             | 132.5           |                  |                     |                   |       |      |      |      | Construction et réparation de navires.  | 327     | 51 |
| 104.6  | 108.6             | 105.0             | 106.6             | 102.0           |                  |                     |                   |       |      |      |      | Fabrication de produits électriques.  | 5 16    | 52 |
| 115.5  | 130.9             | 113.4             | 125.7             | 114.9           |                  |                     |                   |       |      |      |      | Fabricants de gros appareils (électriques ou non).                              | 332     | 53 |
| 45.0   | 64.7              | 54.2              | 50.9              | 60.6            |                  |                     |                   |       |      |      |      | Fabricants de radiorécepteurs et de téléviseurs ménagers.                       | 334     | 54 |
| 114.3  | 113.8             | 111.7             | 110.8             | 109.7           |                  |                     |                   |       |      |      |      | Fabricants d'équipement de télécommunication.                                   | 335     | 55 |
| 126.1  | 125.6             | 127.4             | 128.6             | 128.1           |                  |                     |                   |       |      |      |      | Fabricants d'équipement électrique industriel.                                  | 336     | 56 |
| 89.0   | 100.0             | 107.8             | 119.8             | 138.1           |                  |                     |                   |       |      |      |      | Fabrication de produits minéraux non métalliques.                               | 5 17    | 57 |
| 57.5   | 64.6              | 83.3              | 103.7             | 148.4           |                  |                     |                   |       |      |      |      | Fabricants de ciment .....  | 352     | 58 |
| 83.7   | 80.6              | 93.3              | 108.6             | 122.3           |                  |                     |                   |       |      |      |      | Fabricants de produits en béton .....   | 354     | 59 |
| 50.6   | 63.9              | 72.7              | 112.1             | 154.6           |                  |                     |                   |       |      |      |      | Fabricants de béton préparé .....   | 355     | 60 |





TABLEAU 2. Indices du produit intérieur réel par mois (C.A.É. 1970) - suite

Indices: 1971 = 100

| Without seasonal adjustment<br>Non désaisonnalisés |                   |                   |                   |                 |                   |                     |                   |       |      |      |      | Industrie  | C.A.É.  | No |
|--|-------------------|-------------------|-------------------|-----------------|-------------------|---------------------|-------------------|-------|------|------|------|--|---------|----|
| Jan.<br>-<br>Janv.                                 | Feb.<br>-<br>Fév. | Mar.<br>-<br>Mars | Apr.<br>-<br>Avr. | May<br>-<br>Mai | June<br>-<br>Juin | July<br>-<br>Juill. | Aug.<br>-<br>Août | Sept. | Oct. | Nov. | Déc. |  |         |    |
| 137.6  | 139.0             | 135.3             | 126.2             | 127.8           |                   |                     |                   |       |      |      |      | Fabrication de produits du pétrole et du charbon.                  | 5:18    | 61 |
| 134.4  | 145.1             | 150.5             | 157.9             | 156.8           |                   |                     |                   |       |      |      |      | Industrie chimique.....  | 5:19    | 62 |
| 131.9  | 164.1             | 154.8             | 159.5             | 139.3           |                   |                     |                   |       |      |      |      | Fabricants de produits pharmaceutiques et de médicaments.          | 374     | 63 |
| 103.9  | 127.8             | 139.2             | 153.1             | 164.6           |                   |                     |                   |       |      |      |      | Fabricants de peintures et vernis...                               | 375     | 64 |
| 149.6  | 159.6             | 149.7             | 172.6             | 156.4           |                   |                     |                   |       |      |      |      | Fabricants de savon et de produits de nettoyage.                   | 376     | 65 |
| 147.2  | 153.8             | 169.5             | 172.1             | 171.1           |                   |                     |                   |       |      |      |      | Fabricants de produits chimiques industriels.                      | 378     | 66 |
| 107.5  | 112.4             | 117.5             | 117.2             | 117.2           |                   |                     |                   |       |      |      |      | Industries manufacturières diverses.                               | 5:20    | 67 |
| 96.0   | 99.5              | 97.4              | 102.8             | 112.5           |                   |                     |                   |       |      |      |      | BÂTIMENT ET TRAVAUX PUBLICS ..                                     | 6       | 68 |
| 126.0  | 130.3             | 132.3             | 134.6             | 137.3           |                   |                     |                   |       |      |      |      | TRANSPORTS, ENTREPOSAGE ET COMMUNICATIONS.                         | 7:01-03 | 69 |
| 113.9  | 118.3             | 122.4             | 125.5             | 127.9           |                   |                     |                   |       |      |      |      | Transports.....  | 7:01    | 70 |
| 169.5  | 167.7             | 186.8             | 171.0             | 177.8           |                   |                     |                   |       |      |      |      | Transports aériens et services auxiliaires des transports aériens. | 501;502 | 71 |
| 104.3  | 118.2             | 124.4             | 125.4             | 125.2           |                   |                     |                   |       |      |      |      | Transports ferroviaires.....                                       | 503     | 72 |
| 99.0   | 114.6             | 118.5             | 130.0             | 123.3           |                   |                     |                   |       |      |      |      | Transports interurbains et ruraux par autocar.                     | 506     | 73 |
| 121.6  | 126.0             | 123.4             | 119.0             | 118.9           |                   |                     |                   |       |      |      |      | Réseaux de transports urbains.....                                 | 509     | 74 |
| 137.1  | 134.8             | 132.1             | 128.2             | 123.9           |                   |                     |                   |       |      |      |      | Transports par pipe-line.....                                      | 515     | 75 |
| 82.3   | 87.7              | 83.9              | 107.6             | 119.3           |                   |                     |                   |       |      |      |      | Entreposage.....   | 7:02    | 76 |
| 59.7   | 67.2              | 61.6              | 95.8              | 112.8           |                   |                     |                   |       |      |      |      | Silos à grain.....   | 524     | 77 |
| 153.9  | 157.9             | 156.2             | 155.2             | 157.4           |                   |                     |                   |       |      |      |      | Communications.....  | 7:03    | 78 |
| 177.1  | 169.5             | 153.3             | 141.6             | 133.3           |                   |                     |                   |       |      |      |      | ENERGIE ELECTRIQUE, GAZ ET EAU                                     | 7:04    | 79 |
| 174.0  | 165.3             | 153.4             | 143.4             | 137.9           |                   |                     |                   |       |      |      |      | Energie électrique.....  | 572     | 80 |
| 235.0  | 230.3             | 173.9             | 142.2             | 109.0           |                   |                     |                   |       |      |      |      | Distribution de gaz.....   | 574     | 81 |
| 112.9  | 120.5             | 125.9             | 133.7             | 140.6           |                   |                     |                   |       |      |      |      | COMMERCE.....  | 8       | 82 |
| 109.1  | 123.4             | 128.1             | 128.4             | 136.6           |                   |                     |                   |       |      |      |      | COMMERCE DE GROS.....  | 8:01    | 83 |
| 106.6  | 122.2             | 129.9             | 130.9             | 140.6           |                   |                     |                   |       |      |      |      | Grossistes.....  | ..      | 84 |
| 115.4  | 118.6             | 124.4             | 137.2             | 143.2           |                   |                     |                   |       |      |      |      | COMMERCE DE DETAIL.....  | 8:02    | 85 |
| 107.2  | 111.4             | 112.5             | 114.7             | 118.0           |                   |                     |                   |       |      |      |      | Magasins d'alimentation.....                                       | ..      | 86 |
| 108.6  | 109.9             | 118.5             | 132.3             | 138.0           |                   |                     |                   |       |      |      |      | Magasins de marchandises diverses...                               | ..      | 87 |
| 126.0  | 123.6             | 136.4             | 151.9             | 157.7           |                   |                     |                   |       |      |      |      | Grands magasins.....   | ..      | 88 |
| 83.2   | 89.9              | 92.4              | 103.6             | 109.3           |                   |                     |                   |       |      |      |      | Autres magasins de marchandises diverses.                          | ..      | 89 |
| 120.9  | 142.7             | 159.6             | 175.2             | 182.2           |                   |                     |                   |       |      |      |      | Détaillants en véhicules automobiles.                              | ..      | 90 |



TABLEAU 2. Indices du produit intérieur réel par mois (C.A.É. 1970) - fin

Indices: 1971 = 100

| Without seasonal adjustment<br>Non désaisonnalisés |              |              |              |            |             |                |              |       |      |      |      | Industrie   | C.A.É.                  | No  |
|--|--------------|--------------|--------------|------------|-------------|----------------|--------------|-------|------|------|------|---|-------------------------|-----|
| Jan.<br>Janv.                                      | Feb.<br>Fév. | Mar.<br>Mars | Apr.<br>Avr. | May<br>Mai | June<br>Jun | July<br>Juill. | Aug.<br>Août | Sept. | Oct. | Nov. | Déc. |   |                         |     |
| 108.3  | 94.5         | 107.1        | 119.1        | 119.7      |             |                |              |       |      |      |      | Magasins de vêtements .....   | 91                      |     |
| 82.1   | 82.1         | 91.4         | 124.7        | 148.7      |             |                |              |       |      |      |      | Quincailleries .....  | 92                      |     |
| 122.9  | 125.4        | 130.0        | 137.3        | 136.4      |             |                |              |       |      |      |      | Magasins de meubles, de télé-<br>viseurs, de radios et d'appa-<br>reils ménagers. | 93                      |     |
| 151.1  | 164.0        | 157.2        | 163.7        | 164.0      |             |                |              |       |      |      |      | Pharmacies .....  | 94                      |     |
| 131.7  | 132.2        | 132.9        | 132.5        | 133.1      |             |                |              |       |      |      |      | FINANCES, ASSURANCES ET<br>AFFAIRES IMMOBILIERES.                                 | 9                       | 95  |
| 130.7  | 133.0        | 134.0        | 133.7        | 133.7      |             |                |              |       |      |      |      | SERVICES SOCIO-CULTURELS, COM-<br>MERCEAUX ET PERSONNELS.                         | 10                      | 96  |
| 118.3  | 120.2        | 120.8        | 120.2        | 117.9      |             |                |              |       |      |      |      | Enseignement et services annexes .....  | 10.01                   | 97  |
| 130.9  | 131.2        | 131.7        | 132.2        | 132.7      |             |                |              |       |      |      |      | Services médicaux et sociaux .....  | 10.02                   | 98  |
| 146.4  | 149.7        | 150.6        | 156.7        | 170.6      |             |                |              |       |      |      |      | Diversissements et loisirs .....  | 10.04                   | 99  |
| 181.5  | 186.1        | 188.5        | 187.3        | 186.6      |             |                |              |       |      |      |      | Services fournis aux entreprises .....  | 10.05                   | 100 |
| 106.7  | 106.9        | 105.9        | 106.9        | 107.3      |             |                |              |       |      |      |      | Services personnels .....   | 10.06                   | 101 |
| 123.4  | 130.2        | 133.1        | 130.7        | 133.3      |             |                |              |       |      |      |      | Hébergement et restauration .....   | 10.07                   | 102 |
| 121.7  | 123.4        | 123.9        | 122.2        | 125.3      |             |                |              |       |      |      |      | ADMINISTRATION PUBLIQUE ET<br>DEFENSE.  | 11                      | 103 |
|  |              |              |              |            |             |                |              |       |      |      |      | AGREGATS SPECIAUX   |                         |     |
| 121.4  | 125.3        | 125.5        | 125.2        | 125.2      |             |                |              |       |      |      |      | Indice de la production industrielle .....  | 4:5:7:04                | 104 |
| 121.8  | 125.4        | 126.6        | 127.5        | 129.5      |             |                |              |       |      |      |      | Produit intérieur réel sans l'agri-<br>culture                                    | 2:11                    | 105 |
| 109.3  | 113.0        | 112.1        | 120.7        | 121.9      |             |                |              |       |      |      |      | Industries productrices de biens .....  | 1:6:7:04                | 106 |
| 115.8  | 120.0        | 120.1        | 120.2        | 121.8      |             |                |              |       |      |      |      | Industries productrices de biens<br>sans l'agriculture.                           | 2:6:7:04                | 107 |
| 125.6  | 128.8        | 130.7        | 132.2        | 134.4      |             |                |              |       |      |      |      | Industries productrices de services .....   | 7:01:03:8:11            | 108 |
| 119.0  | 122.9        | 123.7        | 129.2        | 131.3      |             |                |              |       |      |      |      | Industries commerciales .....   |                         | 109 |
| 122.6  | 126.7        | 128.0        | 129.4        | 131.7      |             |                |              |       |      |      |      | Industries commerciales sans<br>l'agriculture                                     |                         | 110 |
| 118.8  | 120.1        | 120.6        | 119.9        | 120.5      |             |                |              |       |      |      |      | Industries non commerciales .....   |                         | 111 |
| 112.1  | 118.3        | 119.5        | 122.4        | 122.9      |             |                |              |       |      |      |      | Industries manufacturières de biens<br>non durables.                              | 5:01:07:10:<br>11:18:20 | 112 |
| 119.7  | 124.1        | 127.9        | 127.9        | 127.9      |             |                |              |       |      |      |      | Industries manufacturières de biens<br>durables.                                  | 5:08:09:12:<br>17       | 113 |

TABLE 3. Real Domestic Product by Industry, by Quarters (1970 S.I.C.)  
 TABLEAU 3. Produit intérieur réel, par industrie et par trimestre (C.A.É. 1970)

Indexes - 1971 = 100 - Indices

| S.I.C.<br>C.A.É. | Industry<br>Industrie  | 1971<br>weight<br>-<br>Pondé-<br>ration<br>1971 | Year<br>-<br>Année | Seasonally adjusted<br>-<br>Désaisonnalisés |    |     |    | Without seasonal adjustment<br>-<br>Non désaisonnalisés |    |     |    |
|------------------|--|---|--------------------|---|----|-----|----|---|----|-----|----|
|                  |  |   |                    | I   | II | III | IV | I   | II | III | IV |
| 1-11             | REAL DOMESTIC PRODUCT - PRODUIT INTERIEUR REEL.  | 100.000   | 1977<br>1978       | 127.0                                       |    |     |    | 121.5   |    |     |    |
| 1                | AGRICULTURE - AGRICULTURE ....   | 3.371   | 1977<br>1978       | 87.8  |    |     |    | 32.2  |    |     |    |
| 2                | FORESTRY - FORÊTS.....   | .715  | 1977<br>1978       | 121.2                                       |    |     |    | 118.1   |    |     |    |
| 3                | FISHING AND TRAPPING - CHASSE ET PÊCHE.  | .181  | 1977<br>1978       | 73.4  |    |     |    | 39.6  |    |     |    |
| 4                | MINES (including milling), QUARRIES AND OIL WELLS - MINES (y compris broyage), CARRIÈRES ET PUITTS DE PÉTROLE. | 3.819   | 1977<br>1978       | 116.8                                       |    |     |    | 115.8   |    |     |    |
| 4:01             | Metal mines - Mines métalliques .....  | 1.584   | 1977<br>1978       | 117.3                                       |    |     |    | 114.1   |    |     |    |
| 051;052          | Placer gold and gold quartz mines - Places d'or et mines de quartz aurifère.                                   | .059  | 1977<br>1978       | 77.9  |    |     |    | 79.2  |    |     |    |
| 058              | Iron mines - Mines de fer .....  | .302  | 1977<br>1978       | 147.3                                       |    |     |    | 120.1   |    |     |    |
| 057;059          | Other metal mines - Autres mines métalliques.  | 1.223   | 1977<br>1978       | 111.8                                       |    |     |    | 114.3   |    |     |    |
| 4:02             | Mineral fuels - Combustibles minéraux.   | 1.492   | 1977<br>1978       | 115.9                                       |    |     |    | 118.6   |    |     |    |
| 061              | Coal mines - Mines de charbon .....  | .111  | 1977<br>1978       | 215.0                                       |    |     |    | 228.6   |    |     |    |
| 064              | Crude petroleum and natural gas industry - Industrie du pétrole brut et du gaz naturel.                        | 1.379   | 1977<br>1978       | 107.8                                       |    |     |    | 109.6   |    |     |    |
| 4:03             | Non-metal mines (except coal mines) - Mines non métalliques (sauf mines de charbon).                           | .363  | 1977<br>1978       | 131.2                                       |    |     |    | 134.1   |    |     |    |
| 071              | Asbestos mines - Mines d'amiante ...   | .169  | 1977<br>1978       | 115.1                                       |    |     |    | 114.1   |    |     |    |
| 5                | MANUFACTURING INDUSTRIES - INDUSTRIES MANUFACTURIÈRES.   | 22.862  | 1977<br>1978       | 122.6                                       |    |     |    | 120.3   |    |     |    |
| 5:01             | Food and beverage industries - Industrie des aliments et boissons.   | 3.254   | 1977<br>1978       | 114.3                                       |    |     |    | 102.4   |    |     |    |
| 101              | Meat and poultry products industries - Industrie de la viande et de la volaille.                               | .476  | 1977<br>1978       | 124.9                                       |    |     |    | 122.8   |    |     |    |
| 104              | Dairy products industry - Industrie laitière.  | .505  | 1977<br>1978       | 107.9                                       |    |     |    | 93.1  |    |     |    |
| 105              | Flour and breakfast cereal products industry - Meunerie et fabrication de céréales de table.                   | .083  | 1977<br>1978       | 104.9                                       |    |     |    | 103.4   |    |     |    |
| 106              | Feed industry - Fabrication d'aliments pour les animaux.   | .168  | 1977<br>1978       | 105.6                                       |    |     |    | 106.9   |    |     |    |
| 107              | Bakery products industries - Boulangerie et pâtisserie (fabrication).  | .345  | 1977<br>1978       | 104.3                                       |    |     |    | 100.6   |    |     |    |
| 109              | Beverage industries - Industrie des boissons.  | .738  | 1977<br>1978       | 128.6                                       |    |     |    | 109.0   |    |     |    |
| 1092             | Distilleries - Distilleries .....  | .257  | 1977<br>1978       | 133.3                                       |    |     |    | 125.2   |    |     |    |
| 1093             | Breweries - Brasseries .....   | .281  | 1977<br>1978       | 127.9                                       |    |     |    | 97.9  |    |     |    |
| 5:02             | Tobacco products industries - Industrie du tabac.  | .212  | 1977<br>1978       | 121.3                                       |    |     |    | 131.1   |    |     |    |
| 5:03             | Rubber and plastics products industries - Industrie du caoutchouc et des produits en matière plastique         | .650  | 1977<br>1978       | 161.3                                       |    |     |    | 165.4   |    |     |    |
| 162              | Rubber products industries - Industrie des produits en caoutchouc.   | .387  | 1977<br>1978       | 131.4                                       |    |     |    | 140.7   |    |     |    |

TABLE 3. Real Domestic Product by Industry, by Quarters (1970 S.I.C.) - Continued  
 TABLEAU 3. Produit intérieur réel, par industrie et par trimestre (C.A.É. 1970) - suite

Indexes - 1971 = 100 - Indices

| S.I.C.<br>C.A.É. | Industry<br>Industrie  | 1971<br>weight<br>Pondé-<br>ration<br>1971 | Year<br>Année | Seasonally adjusted<br>Desaisonnalisés |    |     |    | Without seasonal adjustment<br>Non désaisonnalisés |    |     |    |
|------------------|--|--|---------------|--|----|-----|----|--|----|-----|----|
|                  |  |  |               | I                                      | II | III | IV | I  | II | III | IV |
| 5-04             | Leather industries - Industrie du cuir.  | .206                                       | 1977<br>1978  | 92.6                                   |    |     |    | 95.8   |    |     |    |
| 5-05             | Textile industries - Industrie textile.  | .756                                       | 1977<br>1978  | 107.7                                  |    |     |    | 105.9  |    |     |    |
| 5-06             | Knitting mills - Bonneterie  | .205                                       | 1977<br>1978  | 93.8                                   |    |     |    | 93.6   |    |     |    |
| 5-07             | Clothing industries - Industrie de l'habillement.  | .742                                       | 1977<br>1978  | 108.8                                  |    |     |    | 110.2  |    |     |    |
| 5-08             | Wood industries - Industrie du bois  | .968                                       | 1977<br>1978  | 140.5                                  |    |     |    | 144.9  |    |     |    |
| 251              | Sawmills, planing mills and shingle mills - Scieries, ateliers de rabotage et usines de bardeaux.  | .546                                       | 1977<br>1978  | 143.0                                  |    |     |    | 155.0  |    |     |    |
| 252              | Veneer and plywood mills - Fabriques de placages et de contre-plaques.   | .145                                       | 1977<br>1978  | 127.4                                  |    |     |    | 133.1  |    |     |    |
| 5-09             | Furniture and fixture industries - Industrie du meuble et des articles d'ameublement.  | .420                                       | 1977<br>1978  | 109.4                                  |    |     |    | 107.5  |    |     |    |
| 5-10             | Paper and allied industries - Industrie du papier et activités connexes.   | 1.878                                      | 1977<br>1978  | 117.2                                  |    |     |    | 115.4  |    |     |    |
| 271              | Pulp and paper mills - Usines de pâtes et papiers.   | 1.361                                      | 1977<br>1978  | 115.8                                  |    |     |    | 114.1  |    |     |    |
| 4-11             | Printing, publishing and allied industries - Imprimerie édition et activités connexes.   | 1.123                                      | 1977<br>1978  | 116.0                                  |    |     |    | 111.3  |    |     |    |
| 5-12             | Primary metal industries - Première transformation des métaux.   | 1.976                                      | 1977<br>1978  | 110.2                                  |    |     |    | 113.4  |    |     |    |
| 291              | Iron and steel mills - Siderurgie.   | .940                                       | 1977<br>1978  | 119.0                                  |    |     |    | 122.2  |    |     |    |
| 292              | Steel pipe and tube mills - Fabriques de tubes et tuyaux d'acier.  | .090                                       | 1977<br>1978  | 123.4                                  |    |     |    | 126.7  |    |     |    |
| 294              | Iron foundries - Fonderies de fer  | .138                                       | 1977<br>1978  | 123.5                                  |    |     |    | 128.2  |    |     |    |
| 295              | Smelting and refining - Fonte et affinage.   | .615                                       | 1977<br>1978  | 92.2                                   |    |     |    | 96.5   |    |     |    |
| 5-13             | Metal fabricating industries (except machinery and transportation equipment industries) - Fabrication de produits en métal (sauf machines et équipement de transport). | 1.887                                      | 1977<br>1978  | 128.9                                  |    |     |    | 126.9  |    |     |    |
| 5-14             | Machinery industries (except electrical machinery) - Fabrication de machines (sauf électriques).   | 1.008                                      | 1977<br>1978  | 139.2                                  |    |     |    | 140.5  |    |     |    |
| 5-15             | Transportation equipment industries - Fabrication d'équipement de transport.   | 2.571                                      | 1977<br>1978  | 135.2                                  |    |     |    | 138.2  |    |     |    |
| 321              | Aircraft and aircraft parts manufacturers - Fabricants d'aéronefs et de pièces.  | .292                                       | 1977<br>1978  | 86.7                                   |    |     |    | 87.4   |    |     |    |
| 323,324          | Motor vehicle and truck body and trailer manufacturers - Fabricants de véhicules automobiles et de carrosseries de camions et remorques.                               | 1.035                                      | 1977<br>1978  | 156.6                                  |    |     |    | 169.7  |    |     |    |
| 325              | Motor vehicle parts and accessories manufacturers - Fabricants de pièces et accessoires d'automobiles.   | .836                                       | 1977<br>1978  | 140.0                                  |    |     |    | 134.7  |    |     |    |
| 326              | Railroad rolling stock industry - Fabricants de matériel ferroviaire roulant.  | .129                                       | 1977<br>1978  | 87.6                                   |    |     |    | 88.4   |    |     |    |
| 327              | Shipbuilding and repair - Construction et réparation de navires.   | .167                                       | 1977<br>1978  | 132.1                                  |    |     |    | 131.9  |    |     |    |

TABLE 3. Real Domestic Product by Industry, by Quarters (1970 S.I.C.) - Continued  
 TABLEAU 3. Produit intérieur réel, par industrie et par trimestre (C.A.E. 1970) - suite

Indexes - 1971 = 100 - Indices

| S.I.C.<br>C.A.E. | Industry<br>Industrie   | 1971<br>weight<br>Pondé-<br>ration<br>1971 | Year<br>Année | Seasonally adjusted<br>Désaisonnalisés |    |     |    | Without seasonal adjustment<br>Non désaisonnalisés |    |     |    |
|------------------|---|--|---------------|--|----|-----|----|--|----|-----|----|
|                  |   |  |               | I                                      | II | III | IV | I  | II | III | IV |
| 5:16             | Electrical products industries -<br>Fabrication de produits élec-<br>triques.   | 1.634                                      | 1977<br>1978  | 107.6                                  |    |     |    | 106.1  |    |     |    |
| 332              | Manufacturers of major appliances<br>(electric and non-electric) -<br>Fabricants de gros appareils<br>électriques ou non).                  | .171                                       | 1977<br>1978  | 116.1                                  |    |     |    | 119.9  |    |     |    |
| 334              | Manufacturers of household radio<br>and television receivers -<br>Fabricants de radiorecepteurs<br>et de téléviseurs menagers.              | .121                                       | 1977<br>1978  | 58.2                                   |    |     |    | 54.6   |    |     |    |
| 335              | Communications equipment manu-<br>facturers - Fabricants d'équi-<br>pement de télécommunication.  | .515                                       | 1977<br>1978  | 113.3                                  |    |     |    | 113.3  |    |     |    |
| 336              | Manufacturers of electrical in-<br>dustrial equipment - Fabricants<br>d'équipement électrique<br>industriel.                                | .324                                       | 1977<br>1978  | 126.7                                  |    |     |    | 126.4  |    |     |    |
| 5:17             | Non-metallic mineral products<br>industries - Fabrication de<br>produits minéraux non métal-<br>liques.                                     | .905                                       | 1977<br>1978  | 122.8                                  |    |     |    | 98.9   |    |     |    |
| 352              | Cement manufacturers - Fabricants<br>de ciment.   | .134                                       | 1977<br>1978  | 105.3                                  |    |     |    | 68.5   |    |     |    |
| 354              | Concrete products manufacturers -<br>Fabricants de produits en<br>béton.  | .184                                       | 1977<br>1978  | 108.2                                  |    |     |    | 79.2   |    |     |    |
| 355              | Ready-mix concrete manufac-<br>turers - Fabricants de béton<br>préparé.   | .127                                       | 1977<br>1978  | 107.5                                  |    |     |    | 62.4   |    |     |    |
| 5:18             | Petroleum and coal products indus-<br>tries - Fabrication de produits<br>du pétrole et du charbon.  | .394                                       | 1977<br>1978  | 136.9                                  |    |     |    | 137.3  |    |     |    |
| 5:19             | Chemical and chemical products<br>industries - Industrie chimique   | 1.363                                      | 1977<br>1978  | 142.4                                  |    |     |    | 143.3  |    |     |    |
| 374              | Manufacturers of pharmaceuticals<br>and medicines - Fabricants de<br>produits pharmaceutiques et<br>de médicaments.                         | .218                                       | 1977<br>1978  | 143.7                                  |    |     |    | 150.3  |    |     |    |
| 375              | Paint and varnish manufacturers -<br>Fabricants de peintures et<br>verniss.   | .112                                       | 1977<br>1978  | 137.3                                  |    |     |    | 123.6  |    |     |    |
| 376              | Manufacturers of soap and clean-<br>ing compounds - Fabricants de<br>savon et de produits de<br>nettoyage.                                  | .127                                       | 1977<br>1978  | 152.0                                  |    |     |    | 151.0  |    |     |    |
| 378              | Manufacturers of industrial<br>chemicals - Fabricants de<br>produits chimiques industriels.   | .483                                       | 1977<br>1978  | 151.9                                  |    |     |    | 156.8  |    |     |    |
| 5:20             | Miscellaneous manufacturing indus-<br>tries - Industries manufactu-<br>rières diverses.   | .713                                       | 1977<br>1978  | 117.1                                  |    |     |    | 112.5  |    |     |    |
| 6                | CONSTRUCTION INDUSTRY - BÂTI-<br>MENT ET TRAVAUX PUBLICS.   | 6.990                                      | 1977<br>1978  | 116.6                                  |    |     |    | 97.6   |    |     |    |
| 7:01-03          | TRANSPORTATION, STORAGE AND<br>COMMUNICATION - TRANSPORTS,<br>ENTRÉPOSAGE ET COMMUNI-<br>CATIONS.   | 9.096                                      | 1977<br>1978  | 134.5                                  |    |     |    | 129.5  |    |     |    |
| 7:01             | Transportation - Transports . . . . .   | 5.874                                      | 1977<br>1978  | 124.3                                  |    |     |    | 118.2  |    |     |    |
| 501:502          | Air transport and services inci-<br>dental to air transport - Trans-<br>ports aériens et services<br>auxiliaires des transports<br>aériens. | .679                                       | 1977<br>1978  | 185.6                                  |    |     |    | 174.7  |    |     |    |
| 503              | Railway transport - Transports<br>ferroviaires.   | 1.700                                      | 1977<br>1978  | 117.3                                  |    |     |    | 115.6  |    |     |    |
| 508              | Bus transport, interurban and<br>rural - Transports interurbains<br>et ruraux par autocar.  | .089                                       | 1977<br>1978  | 127.0                                  |    |     |    | 107.4  |    |     |    |

TABLE 3. Real Domestic Product by Industry, by Quarters (1970 S.I.C.) - Continued  
 TABLEAU 3. Produit intérieur réel, par industrie et par trimestre (C.A.E. 1970) - suite

Indexes - 1971=100 - Indices

| S.I.C.<br>-<br>C.A.E. | Industry<br>-<br>Industrie   | 1971<br>weight<br>-<br>Ponde-<br>ration<br>1971 | Year<br>-<br>Année | Seasonally adjusted<br>-<br>Désaisonnalisés |    |     |    | Without seasonal adjustment<br>-<br>Non désaisonnalisés |    |     |    |
|-----------------------|--|---|--------------------|---|----|-----|----|---|----|-----|----|
|                       |  |   |                    | I   | II | III | IV | I   | II | III | IV |
| 509                   | Urban transit systems - Réseaux de transports urbains.   | 250   | 1977<br>1978       | 118.4                                       |    |     |    | 123.7   |    |     |    |
| 515                   | Pipeline transport - Transport par pipe-line.  | 489   | 1977<br>1978       | 129.0                                       |    |     |    | 134.7   |    |     |    |
| 7:02                  | Storage - Entreposage.....   | 258   | 1977<br>1978       | 108.1                                       |    |     |    | 84.6  |    |     |    |
| 524                   | Grain elevators - Silos à grain.....   | 177   | 1977<br>1978       | 95.3  |    |     |    | 62.8  |    |     |    |
| 7:03                  | Communication - Communications   | 2 964   | 1977<br>1978       | 157.1                                       |    |     |    | 156.0   |    |     |    |
| 7:04                  | ELECTRIC POWER, GAS AND WATER UTILITIES - ENERGIE ELECTRIQUE, GAZ ET EAU   | 2 816   | 1977<br>1978       | 145.8                                       |    |     |    | 166.6   |    |     |    |
| 572                   | Electric power - Energie électrique.   | 2 270   | 1977<br>1978       | 148.7                                       |    |     |    | 164.2   |    |     |    |
| 574                   | Gas distribution - Distribution de gaz.  | 331   | 1977<br>1978       | 142.6                                       |    |     |    | 213.1   |    |     |    |
| 8                     | TRADE - COMMERCE.....  | 11 367  | 1977<br>1978       | 135.2                                       |    |     |    | 119.8   |    |     |    |
| 8:01                  | WHOLESALE TRADE - COMMERCE DE GROS.  | 4 508   | 1977<br>1978       | 127.2                                       |    |     |    | 120.2   |    |     |    |
|                       | Wholesale merchants - Grossistes   | 3 242   | 1977<br>1978       | 128.7                                       |    |     |    | 119.6   |    |     |    |
| 8:02                  | RETAIL TRADE - COMMERCE DE DETAIL.   | 6 858   | 1977<br>1978       | 140.4                                       |    |     |    | 119.5   |    |     |    |
|                       | Food stores - Magasins d'alimentation.   | 1 368   | 1977<br>1978       | 114.4                                       |    |     |    | 110.4   |    |     |    |
|                       | General merchandise stores - Magasins de marchandises diverses.  | 1 562   | 1977<br>1978       | 142.5                                       |    |     |    | 112.3   |    |     |    |
|                       | Department stores - Grands magasins.   | 927   | 1977<br>1978       | 166.0                                       |    |     |    | 128.7   |    |     |    |
|                       | Other general merchandise stores - Autres magasins de marchandises diverses.   | 635   | 1977<br>1978       | 108.2                                       |    |     |    | 88.5  |    |     |    |
|                       | Motor vehicle dealers - Détaillants en véhicules automobiles.  | 697   | 1977<br>1978       | 162.8                                       |    |     |    | 141.1   |    |     |    |
|                       | Clothing stores - Magasins de vêtements.   | 462   | 1977<br>1978       | 130.2                                       |    |     |    | 103.3   |    |     |    |
|                       | Hardware stores - Quincailleries.....  | 098   | 1977<br>1978       | 117.5                                       |    |     |    | 85.2  |    |     |    |
|                       | Furniture, television, radio and appliance stores - Magasins de meubles, de téléviseurs, de radios et d'appareils ménagers | 177   | 1977<br>1978       | 145.6                                       |    |     |    | 126.1   |    |     |    |
|                       | Drug stores - Pharmacies.....  | 290   | 1977<br>1978       | 161.3                                       |    |     |    | 157.4   |    |     |    |
| 9                     | FINANCE, INSURANCE AND REAL ESTATE - FINANCES, ASSURANCES ET AFFAIRES IMMOBILIERES.  | 12 036  | 1977<br>1978       | 132.5                                       |    |     |    | 132.3   |    |     |    |
| 10                    | COMMUNITY, BUSINESS AND PERSONAL SERVICE INDUSTRIES - SERVICES SOCIO-CULTURELS, COMMERCIAUX ET PERSONNELS.                 | 19 359  | 1977<br>1978       | 131.7                                       |    |     |    | 132.6   |    |     |    |
| 10:01                 | Education and related services - Enseignement et services annexes.   | 6 509   | 1977<br>1978       | 111.8                                       |    |     |    | 119.8   |    |     |    |
| 10:02                 | Health and welfare services - Services médicaux et sociaux.  | 5 272   | 1977<br>1978       | 131.8                                       |    |     |    | 131.3   |    |     |    |
| 10:04                 | Amusement and recreation services - Divertissements et loisirs.  | 427   | 1977<br>1978       | 163.3                                       |    |     |    | 148.9   |    |     |    |
| 10:05                 | Services to business management - Services fournis aux entreprises.  | 2 311   | 1977<br>1978       | 185.8                                       |    |     |    | 185.4   |    |     |    |
| 10:06                 | Personal services - Services personnels.   | 1 000   | 1977<br>1978       | 106.5                                       |    |     |    | 106.5   |    |     |    |

TABLE 3. Real Domestic Product by Industry, by Quarters (1970 S.I.C.) - Concluded

TABLEAU 3. Produit intérieur réel, par industrie et par trimestre (C.A.E. 1970) - fin

Indexes - 1971=100 - Indices

| S.I.C.<br>-<br>C.A.E.   | Industry<br>-<br>Industrie   | 1971<br>weight<br>-<br>Ponde-<br>ration<br>1971 | Year<br>-<br>Année | Seasonally adjusted<br>-<br>Desaisonnalisés |    |     |    | Without seasonal adjustment<br>-<br>Non désaisonnalisés |    |     |    |
|-------------------------|--|---|--------------------|---|----|-----|----|---|----|-----|----|
|                         |  |   |                    | I   | II | III | IV | I   | II | III | IV |
| 10-07                   | Accommodation and food services -<br>Hébergement et restauration.  | 2.799   | 1977<br>1978       | 137.6                                       |    |     |    | 128.9   |    |     |    |
| 11                      | PUBLIC ADMINISTRATION AND<br>DEFENCE - ADMINISTRATION<br>PUBLIQUE ET DEFENSE.                              | 7.388   | 1977<br>1978       | 125.6                                       |    |     |    | 123.0   |    |     |    |
|                         | SPECIAL INDUSTRY GROUPINGS -<br>AGREGATS SPECIAUX:   |   |                    |   |    |     |    |   |    |     |    |
| 4;5;7;04                | Index of industrial production -<br>Indice de la production indus-<br>trielle.                             | 29.497  | 1977<br>1978       | 124.0                                       |    |     |    | 124.1   |    |     |    |
| 2-11                    | Real domestic product less agricul-<br>ture - Produit intérieur réel<br>sans l'agriculture.                | 96.629  | 1977<br>1978       | 128.4                                       |    |     |    | 124.6   |    |     |    |
| 1-6;7;04                | Goods producing industries -<br>Industries productrices de biens.  | 40.754  | 1977<br>1978       | 119.5                                       |    |     |    | 111.5   |    |     |    |
| 2-6;7;04                | Goods-producing industries less<br>agriculture - Industries produc-<br>trices de biens sans l'agriculture. | 37.383  | 1977<br>1978       | 122.4                                       |    |     |    | 118.6   |    |     |    |
| 7:01-03;8-11            | Service-producing industries -<br>Industries productrices de<br>services.                                  | 59.246  | 1977<br>1978       | 132.2                                       |    |     |    | 128.4   |    |     |    |
|                         | Commercial industries - Industries<br>commerciales.  | 81.341  | 1977<br>1978       | 129.0                                       |    |     |    | 121.9   |    |     |    |
|                         | Commercial industries less agricul-<br>ture - Industries commerciales<br>sans l'agriculture.               | 77.970  | 1977<br>1978       | 130.8                                       |    |     |    | 125.8   |    |     |    |
|                         | Non-commercial industries - Indus-<br>tries non commerciales.  | 18.659  | 1977<br>1978       | 118.4                                       |    |     |    | 119.8   |    |     |    |
| 5:01-07;10;<br>11;18-20 | Non-durable manufacturing indus-<br>tries - Industries manufacturières<br>de biens non durables.           | 11.496  | 1977<br>1978       | 120.5                                       |    |     |    | 116.6   |    |     |    |
| 5:08;09;12-<br>17       | Durable manufacturing industries -<br>Industries manufacturières de<br>biens durables.                     | 11.366  | 1977<br>1978       | 124.7                                       |    |     |    | 123.9   |    |     |    |



A Note on CANSIM (R)

Data in this publication were retrieved from CANSIM (Canadian Socio-Economic Information Management System) and were manipulated and processed to create a photo-ready copy. All tabular data appearing in this publication, as well as many other data series, are available to the public from CANSIM via terminal, on computer printouts, or in machine readable form.

The next four pages contain a list of Databank Numbers which can be used to access the series in CANSIM. For example, to retrieve Real Domestic Product, monthly, without seasonal adjustment, you must use "D 100215".


For further information write to CANSIM, Current Economic Analysis Division, Statistics Canada, Ottawa, K1A 0Z8, or call (613) 995-7406.

Note au sujet de CANSIM (R)

Les données figurant dans cette publication ont été extraites du CANSIM (Système canadien d'information socio-économique). Elles ont été traitées de façon à produire une copie destinée à la photocomposition. Toutes les données présentées dans cette publication et beaucoup d'autres données contenues dans le CANSIM peuvent être extraites par l'intermédiaire d'un terminal sous forme d'imprimés d'ordinateur ou sous une forme lisible par machine.

Les quatre pages qui suivent renferment une liste des numéros Databank qui peuvent être utilisés pour avoir accès aux séries du CANSIM. Ainsi, pour extraire le produit intérieur réel mensuel avant désaisonnalisation, il suffit d'utiliser "D 100215".

Pour plus de renseignements, écrivez à CANSIM, Division des analyses de conjoncture, Statistique Canada, Ottawa, K1A 0Z8, ou téléphonez à (613) 995-7406.



APPENDIX – APPENDICE

Real Domestic Product CANSIM Matrices – Matrices de CANSIM du Produit intérieur réel

| S.I.C.<br>C.A.É. | Industry<br>Industrie   | Matrix number – Numéro de matrice                    |  |  |  | 1124<br>Annual<br>Annuel |
|------------------|---|--|--|--|--|--------------------------|
|                  |   | 1122<br>Monthly<br>Mensuelle                         |  | 1123<br>Quarterly<br>Trimestrielle                 |  |                          |
|                  |   | Without seasonal adjustment<br>Non désaisonnalisés   | Seasonally adjusted<br>Désaisonnalisés | Without seasonal adjustment<br>Non désaisonnalisés | Seasonally adjusted<br>Désaisonnalisés |                          |
|                  |   | Databank numbers – numéros dans la banque de données |  |  |  |                          |
| 1-11             | REAL DOMESTIC PRODUCT –<br>PRODUIT INTÉRIEUR RÉEL . . . . .   | D 100215   | D 100554                               | D 100328   | D 100441                               | D 100102                 |
| 1                | AGRICULTURE – AGRICULTURE . . . . .   | D 100216   | D 100555                               | D 100329   | D 100442                               | D 100103                 |
| 2                | FORESTRY – FORÊTS . . . . .   | D 100217   | D 100556                               | D 100330   | D 100443                               | D 100104                 |
| 3                | FISHING AND TRAPPING – CHASSE ET PÊCHE  | D 100218   | D 100557                               | D 100331   | D 100444                               | D 100105                 |
| 4                | MINES (including milling), QUARRIES AND OIL<br>WELLS – MINES (y compris broyage), CARRIÈRES<br>ET PUITTS DE PÉTROLE . . . . . | D 100219   | D 100558                               | D 100332   | D 100445                               | D 100106                 |
| 4:01             | Metal mines – Mines métalliques . . . . .   | D 100220   | D 100559                               | D 100333   | D 100446                               | D 100107                 |
| 051:052          | Placer gold and gold quartz mines – Placers d'or et<br>mines de quartz aurifère . . . . .                                     | D 100221   | D 100560                               | D 100334   | D 100447                               | D 100108                 |
| 058              | Iron mines – Mines de fer . . . . .   | D 100222   | D 100561                               | D 100335   | D 100448                               | D 100109                 |
| 057:059          | Other metal mines – Autres mines métalliques . . .  | D 100223   | D 100562                               | D 100336   | D 100449                               | D 100110                 |
| 4:02             | Mineral fuels – Combustibles minéraux . . . . .   | D 100224   | D 100563                               | D 100337   | D 100450                               | D 100111                 |
| 061              | Coal mines – Mines de charbon . . . . .   | D 100225   | D 100564                               | D 100338   | D 100451                               | D 100112                 |
| 064              | Crude petroleum and natural gas industry – Industrie<br>du pétrole brut et du gaz naturel . . . . .                           | D 100226   | D 100565                               | D 100339   | D 100452                               | D 100113                 |
| 4:03             | Non-metal mines (except coal mines) – Mines non<br>métalliques (sauf mines de charbon) . . . . .                              | D 100227   | D 100566                               | D 100340   | D 100453                               | D 100114                 |
| 071              | Asbestos mines – Mines d'amiante . . . . .  | D 100228   | D 100567                               | D 100341   | D 100454                               | D 100115                 |
| 5                | MANUFACTURING INDUSTRIES – INDUSTRIES<br>MANUFACTURIÈRES . . . . .  | D 100229   | D 100568                               | D 100342   | D 100455                               | D 100116                 |
| 5:01             | Food and beverage industries – Industrie des<br>aliments et boissons . . . . .  | D 100230   | D 100569                               | D 100343   | D 100456                               | D 100117                 |
| 101              | Meat and poultry products industries – Industrie<br>de la viande et de la volaille . . . . .                                  | D 100231   | D 100570                               | D 100344   | D 100457                               | D 100118                 |
| 104              | Dairy products industry – Industrie laitière . . . . .  | D 100232   | D 100571                               | D 100345   | D 100458                               | D 100119                 |
| 105              | Flour and breakfast cereal products industry –<br>Moulinerie et fabrication de céréales de table . . . . .                    | D 100233   | D 100572                               | D 100346   | D 100459                               | D 100120                 |
| 106              | Feed industry – Fabrication d'aliments pour les<br>animaux . . . . .  | D 100234   | D 100573                               | D 100347   | D 100460                               | D 100121                 |
| 107              | Bakery products industries – Boulangerie et pâtis-<br>serie (fabrication) . . . . .   | D 100235   | D 100574                               | D 100348   | D 100461                               | D 100122                 |
| 109              | Beverage industries – Industrie des boissons . . . . .  | D 100236   | D 100575                               | D 100349   | D 100462                               | D 100123                 |
| 1092             | Distilleries – Distilleries . . . . .   | D 100237   | D 100576                               | D 100350   | D 100463                               | D 100124                 |
| 1093             | Breweries – Brasseries . . . . .  | D 100238   | D 100577                               | D 100351   | D 100464                               | D 100125                 |
| 5:02             | Tobacco products industries – Industrie du tabac . .  | D 100239   | D 100578                               | D 100352   | D 100465                               | D 100126                 |
| 5:03             | Rubber and plastics products industries – Industrie<br>du caoutchouc et des produits en matière plastique                     | D 100240   | D 100579                               | D 100353   | D 100466                               | D 100127                 |
| 162              | Rubber products industries – Industrie des produits<br>en caoutchouc . . . . .  | D 100241   | D 100580                               | D 100354   | D 100467                               | D 100128                 |
| 5:04             | Leather industries – Industrie du cuir . . . . .  | D 100242   | D 100581                               | D 100355   | D 100468                               | D 100129                 |
| 5:05             | Textile industries – Industrie textile . . . . .  | D 100243   | D 100582                               | D 100456   | D 100469                               | D 100130                 |
| 5:06             | Knitting mills – Bonneterie . . . . .   | D 100244   | D 100583                               | D 100357   | D 100470                               | D 100131                 |
| 5:07             | Clothing industrie – Industrie de l'habillement . . .   | D 100245   | D 100584                               | D 100358   | D 100471                               | D 100132                 |
| 5:08             | Wood industries – Industrie du bois . . . . .   | D 100246   | D 100585                               | D 100359   | D 100472                               | D 100133                 |

Real Domestic Product CANSIM Matrices – Continued – Matrices de CANSIM du produit intérieur réel – suite

| S.I.C.<br>C.A.É. | Industry<br>Industrie   | Matrix number – Numéro de matrice                           |   |   |   | 1124<br>Annual<br>Annuel |
|------------------|---|---|---|---|---|--------------------------|
|                  |   | 1122<br>Monthly<br>Mensuelle                                |   | 1123<br>Quarterly<br>Trimestrielle                          |   |                          |
|                  |   | Without<br>seasonal<br>adjustment<br>Non<br>désaisonnalisés | Seasonally<br>adjusted<br>Désaisonnalisés | Without<br>seasonal<br>adjustment<br>Non<br>désaisonnalisés | Seasonally<br>adjusted<br>Désaisonnalisés |                          |
|                  |   | Databank numbers – numéros dans la banque de données        |   |   |   |                          |
| 251              | Sawmills, planing mills and shingle mills – Scieries, ateliers de rabotage et usines de bardeaux . . .  | D 100247  | D 100 586                                 | D 100360  | D 100473                                  | D 100134                 |
| 252              | Veneer and plywood mills – Fabriques de placages et de contre-plaqués . . . . .   | D 100248  | D 100587                                  | D 100361  | D 100474                                  | D 100135                 |
| 5:09             | Furniture and fixture industries – Industrie du meuble et des articles d'ameublement . . . . .  | D 100249  | D 100588                                  | D 100362  | D 100475                                  | D 100136                 |
| 5:10             | Paper and allied industries – Industrie du papier et activités connexes . . . . .   | D 100250  | D 100589                                  | D 100363  | D 100476                                  | D 100137                 |
| 271              | Pulp and paper mills – Usines de pâtes et papiers . . . . .   | D 100251  | D 100590                                  | D 100364  | D 100477                                  | D 100138                 |
| 5:11             | Printing, publishing and allied industries – Imprimerie, édition et activités connexes . . . . .  | D 100252  | D 100591                                  | D 100365  | D 100478                                  | D 100139                 |
| 5:12             | Primary metal industries – Première transformation des métaux . . . . .   | D 100253  | D 100592                                  | D 100366  | D 100479                                  | D 100140                 |
| 291              | Iron and steel mills – Sidérurgie . . . . .   | D 100254  | D 100593                                  | D 100367  | D 100480                                  | D 100141                 |
| 292              | Steel pipe and tube mills – Fabriques de tubes et tuyaux d'acier . . . . .  | D 100255  | D 100594                                  | D 100368  | D 100481                                  | D 100142                 |
| 294              | Iron foundries – Fonderies de fer . . . . .   | D 100256  | D 100595                                  | D 100369  | D 100482                                  | D 100143                 |
| 295              | Smelting and refining – Fonte et affinage . . . . .   | D 100257  | D 100596                                  | D 100370  | D 100483                                  | D 100144                 |
| 5:13             | Metal fabricating industries (except machinery and transportation equipment industries) – Fabrication de produits en métal (sauf machines et équipement de transport) . . . . . | D 100258  | D 100597                                  | D 100371  | D 100484                                  | D 100145                 |
| 5:14             | Machinery industries (except electrical machinery) – Fabrication de machines (sauf électriques) . . . . .   | D 100259  | D 100598                                  | D 100372  | D 100485                                  | D 100146                 |
| 5:15             | Transportation equipment industries – Fabrication d'équipement de transport . . . . .   | D 100260  | D 100599                                  | D 100373  | D 100486                                  | D 100147                 |
| 321              | Aircraft and aircraft parts manufacturers – Fabricants d'aéronefs et de pièces . . . . .  | D 100261  | D 100600                                  | D 100374  | D 100487                                  | D 100148                 |
| 323:324          | Motor vehicle and truck body and trailer manufacturers – Fabricants de véhicules automobile et de carrosseries de camion et remorques . . . . .                                 | D 100262  | D 100601                                  | D 100375  | D 100488                                  | D 100149                 |
| 325              | Motor vehicle parts and accessories manufacturers – Fabricants de pièces et accessoires d'automobiles . . . . .   | D 100263  | D 100602                                  | D 100376  | D 100489                                  | D 100150                 |
| 326              | Railroad rolling stock industry – Fabricants de matériel ferroviaire roulant . . . . .  | D 100264  | D 100603                                  | D 100377  | D 100490                                  | D 100151                 |
| 327              | Shipbuilding and repair – Construction et réparation de navires . . . . .   | D 100265  | D 100604                                  | D 100378  | D 100491                                  | D 100152                 |
| 5:16             | Electrical products industries – Fabrication de produits électriques . . . . .  | D 100266  | D 100605                                  | D 100379  | D 100492                                  | D 100153                 |
| 332              | Manufacturers of major appliances (electric and non-electric) – Fabricants de gros appareils (électriques ou non) . . . . .   | D 100267  | D 100606                                  | D 100380  | D 100493                                  | D 100154                 |
| 334              | Manufacturers of household radio and television receivers – Fabricants de radiorécepteurs et de téléviseurs ménagers . . . . .  | D 100268  | D 100607                                  | D 100381  | D 100494                                  | D 100155                 |
| 335              | Communications equipment manufacturers – Fabricants d'équipement de télécommunication . . . . .   | D 100269  | D 100608                                  | D 100382  | D 100495                                  | D 100156                 |
| 336              | Manufacturers of electrical industrial equipment – Fabricants d'équipement électrique industriel . . . . .  | D 100270  | D 100609                                  | D 100383  | D 100496                                  | D 100157                 |
| 5:17             | Non-metallic mineral products industries – Fabrication de produits minéraux non métalliques . . . . .   | D 100271  | D 100610                                  | D 100384  | D 100497                                  | D 100158                 |
| 352              | Cement manufacturers – Fabricants de ciment . . . . .   | D 100272  | D 100611                                  | D 100385  | D 100498                                  | D 100159                 |
| 354              | Concrete products manufacturers – Fabricants de produits en béton . . . . .   | D 100273  | D 100612                                  | D 100386  | D 100499                                  | D 100160                 |

Real Domestic Product CANSIM Matrices - Continued - Matrices de CANSIM du produit intérieur réel - suite

| S.I.C.<br>C.A.É. | Industry<br>Industrie  | Matrix number - Numéro de matrice                    |  |  |  | 1124<br>Annual<br>Annuel |
|------------------|--|--|--|--|--|--------------------------|
|                  |  | 1122<br>Monthly<br>Mensuelle                         |  | 1123<br>Quarterly<br>Trimestrielle                 |  |                          |
|                  |  | Without seasonal adjustment<br>Non désaisonnalisés   | Seasonally adjusted<br>Désaisonnalisés | Without seasonal adjustment<br>Non désaisonnalisés | Seasonally adjusted<br>Désaisonnalisés |                          |
|                  |  | Databank numbers - numéros dans la banque de données |  |  |  |                          |
| 355              | Ready-mix concrete manufacturers - Fabricants de béton préparé . . . . .   | D 100274   | D 100613                               | D 100387   | D 100500                               | D 100161                 |
| 5:18             | Petroleum and coal products industries - Fabrication de produits du pétrole et du charbon . . . . .                                  | D 100275   | D 100614                               | D 100388   | D 100501                               | D 100162                 |
| 5:19             | Chemical and chemical products industries - Industrie chimique . . . . .   | D 100276   | D 100615                               | D 100389   | D 100502                               | D 100163                 |
| 374              | Manufacturers of pharmaceuticals and medicines - Fabricants de produits pharmaceutiques et de médicaments . . . . .                  | D 100277   | D 100616                               | D 100390   | D 100503                               | D 100164                 |
| 375              | Paint and varnish manufacturers - Fabricants de peintures et vernis . . . . .  | D 100278   | D 100617                               | D 100391   | D 100504                               | D 100165                 |
| 376              | Manufacturers of soap and cleaning compounds - Fabricants de savon et de produits de nettoyage . . . . .                             | D 100279   | D 100618                               | D 100392   | D 100505                               | D 100166                 |
| 378              | Manufacturers of industrial chemicals - Fabricants de produits chimiques industriels . . . . .                                       | D 100280   | D 100619                               | D 100393   | D 100506                               | D 100167                 |
| 5:20             | Miscellaneous manufacturing industries - Industries manufacturières diverses . . . . .   | D 100281   | D 100620                               | D 100394   | D 100507                               | D 100168                 |
| 6                | CONSTRUCTION INDUSTRY - BÂTIMENT ET TRAVAUX PUBLICS . . . . .  | D 100285   | D 100624                               | D 100398   | D 100511                               | D 100172                 |
| 7:01-03          | TRANSPORTATION, STORAGE AND COMMUNICATION - TRANSPORTS, ENTREPOSAGE ET COMMUNICATIONS . . . . .                                      | D 100286   | D 100625                               | D 100399   | D 100512                               | D 100173                 |
| 7:01             | Transportation - Transports . . . . .  | D 100287   | D 100626                               | D 100400   | D 100513                               | D 100174                 |
| 501:502          | Air transport and services incidental to air transport - Transports aériens et services auxiliaires des transports aériens . . . . . | D 100288   | D 100627                               | D 100401   | D 100514                               | D 100175                 |
| 503              | Railway transport - Transports ferroviaires . . . . .  | D 100289   | D 100628                               | D 100402   | D 100515                               | D 100176                 |
| 508              | Bus transport, interurban and rural - Transports interurbains et ruraux par autocar . . . . .  | D 100290   | D 100629                               | D 100403   | D 100516                               | D 100177                 |
| 509              | Urban transit systems - Réseaux de transports urbains . . . . .  | D 100291   | D 100630                               | D 100404   | D 100517                               | D 100178                 |
| 515              | Pipeline transport - Transports par pipeline . . . . .   | D 100292   | D 100631                               | D 100405   | D 100518                               | D 100179                 |
| 7:02             | Storage - Entreposage . . . . .  | D 100293   | D 100632                               | D 100406   | D 100519                               | D 100180                 |
| 524              | Grain elevators - Silos à grain . . . . .  | D 100294   | D 100633                               | D 100407   | D 100520                               | D 100181                 |
| 7:03             | Communication - Communications . . . . .   | D 100295   | D 100634                               | D 100408   | D 100521                               | D 100182                 |
| 7:04             | ELECTRIC POWER, GAS AND WATER UTILITIES - ÉNERGIE ÉLECTRIQUE, GAZ ET EAU . . . . .   | D 100282   | D 100621                               | D 100395   | D 100508                               | D 100169                 |
| 572              | Electric power - Énergie électrique . . . . .  | D 100283   | D 100622                               | D 100396   | D 100509                               | D 100170                 |
| 574              | Gas distribution - Distribution de gaz . . . . .   | D 100284   | D 100623                               | D 100397   | D 100510                               | D 100171                 |
| 8                | TRADE - COMMERCE . . . . .   | D 100296   | D 100635                               | D 100409   | D 100522                               | D 100183                 |
| 8:01             | WHOLESALE TRADE - COMMERCE DE GROS . . . . .   | D 100297   | D 100636                               | D 100410   | D 100523                               | D 100184                 |
| ..               | Wholesale merchants - Grossistes . . . . .   | D 100298   | D 100637                               | D 100411   | D 100524                               | D 100185                 |
| 8:02             | RETAIL TRADE - COMMERCE DE DÉTAIL . . . . .  | D 100299   | D 100638                               | D 100412   | D 100525                               | D 100186                 |
| ..               | Food stores - Magasins d'alimentation . . . . .  | D 100300   | D 100639                               | D 100413   | D 100526                               | D 100187                 |
| ..               | General merchandise stores - Magasins de marchandises diverses . . . . .   | D 100301   | D 100640                               | D 100414   | D 100527                               | D 100188                 |
| ..               | Department stores - Grands magasins . . . . .  | D 100302   | D 100641                               | D 100415   | D 100528                               | D 100189                 |

Real Domestic Product CANSIM Matrices – Concluded – Matrices de CANSIM du produit intérieur réel – fin

| S.I.C.<br>C.A.E.    | Industry<br>Industrie  | Matrix number – Numéro de matrice                           |   |   |   | 1124<br>Annual<br>Annuel |
|---------------------|--|---|---|---|---|--------------------------|
|                     |  | 1122<br>Monthly<br>Mensuelle                                |   | 1123<br>Quarterly<br>Trimestrielle                          |   |                          |
|                     |  | Without<br>seasonal<br>adjustment<br>Non<br>désaisonnalisés | Seasonally<br>adjusted<br>Désaisonnalisés | Without<br>seasonal<br>adjustment<br>Non<br>désaisonnalisés | Seasonally<br>adjusted<br>Désaisonnalisés |                          |
|                     |  | Databank numbers – numéros dans la banque de données        |   |   |   |                          |
| ..                  | Other general merchandise stores – Autres magasins de marchandises diverses .....  | D 100303  | D 100642                                  | D 100416  | D 100529                                  | D 100190                 |
| ..                  | Motor vehicle dealers – Détaillants en véhicules automobiles .....   | D 100304  | D 100643                                  | D 100417  | D 100530                                  | D 100191                 |
| ..                  | Clothing stores – Magasins de vêtements .....  | D 100305  | D 100644                                  | D 100418  | D 100531                                  | D 100192                 |
| ..                  | Hardware stores – Quincailleries .....   | D 100306  | D 100645                                  | D 100419  | D 100532                                  | D 100193                 |
| ..                  | Furniture, television, radio and appliance stores – Magasins de meubles, de téléviseurs, de radios et d'appareils ménagers ..... | D 100307  | D 100646                                  | D 100420  | D 100533                                  | D 100194                 |
| ..                  | Drug stores – Pharmacies .....   | D 100308  | D 100647                                  | D 100421  | D 100534                                  | D 100195                 |
| 9                   | FINANCE, INSURANCE AND REAL ESTATE – FINANCES, ASSURANCES ET AFFAIRES IMMOBILIÈRES .....   | D 100309  | D 100648                                  | D 100422  | D 100535                                  | D 100196                 |
| 10                  | COMMUNITY, BUSINESS AND PERSONAL SERVICE INDUSTRIES – SERVICES SOCIO-CULTURELS, COMMERCIAUX ET PERSONNELS .....                  | D 100310  | D 100649                                  | D 100423  | D 100536                                  | D 100197                 |
| 10:01               | Education and related services – Enseignement et services annexes .....  | D 100311  | D 100650                                  | D 100424  | D 100537                                  | D 100198                 |
| 10:02               | Health and welfare services – Services médicaux et sociaux .....   | D 100312  | D 100651                                  | D 100425  | D 100538                                  | D 100199                 |
| 10:04               | Amusement and recreation services – Divertissements et loisirs .....   | D 100313  | D 100652                                  | D 100426  | D 100539                                  | D 100200                 |
| 10:05               | Services to business management – Services fournis aux entreprises .....   | D 100314  | D 100653                                  | D 100427  | D 100540                                  | D 100201                 |
| 10:06               | Personal services – Services personnels .....  | D 100315  | D 100654                                  | D 100428  | D 100541                                  | D 100202                 |
| 10:07               | Accommodation and food services – Hébergement et restauration .....  | D 100316  | D 100655                                  | D 100429  | D 100542                                  | D 100203                 |
| 11                  | PUBLIC ADMINISTRATION AND DEFENCE – ADMINISTRATION PUBLIQUE ET DÉFENSE .....   | D 100317  | D 100656                                  | D 100430  | D 100543                                  | D 100204                 |
|                     | SPECIAL INDUSTRY GROUPINGS – AGRÉGATS SPÉCIAUX:  |   |   |   |   |                          |
| 4;5;7:04            | Index of industrial production – Indice de la production industrielle .....  | D 100318  | D 100657                                  | D 100431  | D 100544                                  | D 100205                 |
| 2:11                | Real domestic product less agriculture – Produit intérieur réel sans l'agriculture .....   | D 100319  | D 100658                                  | D 100432  | D 100545                                  | D 100206                 |
| 1-6;7:04            | Goods-producing industries – Industries productrices de biens .....  | D 100320  | D 100659                                  | D 100433  | D 100546                                  | D 100207                 |
| 2-6;7:04            | Goods-producing industries less agriculture – Industries productrices de biens sans l'agriculture .....                          | D 100321  | D 100660                                  | D 100434  | D 100547                                  | D 100208                 |
| 7:01-03;8-11        | Service-producing industries – Industries productrices de services .....   | D 100322  | D 100661                                  | D 100435  | D 100548                                  | D 100209                 |
|                     | Commercial industries – Industries commerciales .....  | D 100323  | D 100662                                  | D 100436  | D 100549                                  | D 100210                 |
|                     | Commercial industries less agriculture – Industries commerciales sans l'agriculture .....  | D 100324  | D 100663                                  | D 100437  | D 100550                                  | D 100211                 |
|                     | Non-commercial industries – Industries non commerciales .....  | D 100325  | D 100664                                  | D 100438  | D 100551                                  | D 100212                 |
| 5:01-07;10;11;18-20 | Non-durable manufacturing industries – Industries manufacturières de biens non durables .....                                    | D 100326  | D 100665                                  | D 100439  | D 100552                                  | D 100213                 |
| 5:08;09;12-17       | Durable manufacturing industries – Industries manufacturières de biens durables .....  | D 100327  | D 100666                                  | D 100440  | D 100553                                  | D 100214                 |



STATISTICS CANADA LIBRARY  
BIBLIOTHEQUE STATISTIQUE CANADA



1010546293