

d.3

**Federal
government
enterprise
finance**

1971

FOR REVIEW

**Finances
des entreprises
publiques
fédérales**

1971

STATISTICS CANADA
PC-006
NOV 9 2007
1971
LIBRARY
BIBLIOTHÈQUE



STATISTICS CANADA — STATISTIQUE CANADA
Public Finance Division — Division des finances publiques
Federal Government Section — Section de l'administration publique fédérale

FEDERAL GOVERNMENT ENTERPRISE FINANCE

FINANCES DES ENTREPRISES PUBLIQUES FÉDÉRALES
1971

(Fiscal Year ended nearest to December 31) — (Exercice clos le plus près du 31 décembre)

Income and Expenditure — Revenus et dépenses

Assets, Liabilities and Net Worth — Actif, passif et valeur nette

Published by Authority of
The Minister of Industry, Trade and Commerce

Publication autorisée par
le ministre de l'Industrie et du Commerce

June - 1973 - Juin
4-2102-533

Price - Prix: 75 cents

Statistics Canada should be credited when republishing all or any part of this document
Reproduction autorisée sous réserve d'indication de la source: Statistique Canada

Information Canada
Ottawa




TABLE OF CONTENT

	Page
Introduction	5
Review of the Year 1971	5
Income and Expenditure	6
Unappropriated Surplus Transactions	6
Assets, Liabilities and Net Worth	6
Assets	7
Liabilities	7
Net Worth	8
Change in Coverage	8
Historical Analysis	8
 Table	
1. Income and Expenditure, by Industry, 1971 ...	9
2. Analysis of Unappropriated Surplus Transactions (Net), by Industry, 1971	10
3. Assets, Liabilities and Net Worth, by Industry, 1971	11
4. Transfers from Federal Government taken into Income and Surplus Accounts, 1971	15
5. Comparative Combined Statement of Income, Expenditure and Net Profit or Loss for Fiscal Year Ends Nearest to December 31, 1971 and 1970	16
6. Comparative Combined Statement of Assets, Liabilities and Net Worth as at Fiscal Year Ends Nearest to December 31, 1971 and 1970	16
7. Components of Assets, Liabilities and Net Worth as a Percentage of the Total as at Fiscal Year Ends Nearest to December 31, 1971 and 1970	16
 Explanatory Comment	
The Concept of a Government Enterprise	17
Comparison with National Accounts	18
Comparison with Coverage in Volume III of the Public Accounts	19
Statutory Authorities relating to Federal Government Enterprises	19
Federal Government Enterprises included in this Report	21
List of Enterprises	21
Explanatory Comment on Certain Enterprises	32
 Appendix	
Source of Data	34
Capital Income and Expenditure	34
Classification of Enterprises by Industry Group	35
Financial Classification and Terminology	35

TABLE DES MATIÈRES

	Page
Introduction	5
Revue de l'année 1971	5
Revenus et dépenses	6
Transactions au compte des bénéficiaires non répartis	6
Actif, passif et valeur nette	6
Actif	7
Passif	7
Valeur nette	8
Modifications à la liste des entreprises	8
Analyse rétrospective	8
 Tableaux	
1. Revenus et dépenses, par groupes d'activités, en 1971	9
2. Analyse des transactions nettes au compte des bénéficiaires non répartis, par groupes d'activités, en 1971	10
3. Actif, passif et valeur nette, par groupes d'activités, en 1971	11
4. Transferts de l'administration publique fédérale figurant aux comptes des revenus et des bénéficiaires non répartis, en 1971	15
5. État comparatif des revenus, des dépenses et des bénéficiaires nets ou pertes nettes des exercices clos le plus près du 31 décembre 1971 et 1970	16
6. État comparatif de l'actif, du passif et de la valeur nette à la fin des exercices clos le plus près du 31 décembre 1971 et 1970	16
7. Éléments de l'actif, du passif et de la valeur nette exprimés en pourcentage du total à la fin des exercices clos le plus près du 31 décembre 1971 et 1970	16
 Commentaires	
Définition de l'entreprise publique	17
Comparaison avec la comptabilité nationale	18
Comparaison avec la présentation du volume III des comptes publics	19
Législation relative aux entreprises publiques	19
Entreprises publiques fédérales figurant dans ce rapport	21
Liste des entreprises	21
Commentaires sur certaines entreprises	32
 Appendice	
Source des données	34
Revenus et dépenses d'immobilisations	34
Classification des entreprises par groupes d'activités	35
Classification et terminologie financière	35

SYMBOLS

The following standard symbols are used in Statistics Canada publications:

- .. figures not available.
- ... figures not appropriate or not applicable.
- nil or zero.
- amount too small to be expressed.
- P preliminary figures.
- r revised figures.
- x confidential to meet secrecy requirements of the Statistics Act.

NOTE

Figures appearing in footnotes to tables are in thousands of dollars.

NUMBERING OF SUB-ITEMS ON EACH TABLE

Transactions of the enterprises with their own or other levels of government have been isolated whenever appropriate. Throughout this report such transactions are designated by the same numerical categories as follows:

- (i) Federal government
- (ii) Federal government enterprises
- (iii) Provincial governments
- (iv) Provincial government enterprises
- (vii) Local governments
- (viii) Local government enterprises

Transactions with non-governmental bodies are classified under sub-item, (xi) Other.

SIGNES CONVENTIONNELS

Les signes conventionnels suivants sont employés uniformément dans les publications de Statistique Canada.

- .. nombres indisponibles.
- ... n'ayant pas lieu de figurer.
- néant ou zéro.
- nombres infimes.
- P nombres provisoires.
- r nombres rectifiés.
- x confidentiel en vertu des dispositions de la Loi sur la statistique relatives au secret.

NOTA

Les nombres figurant dans les renvois en bas des tableaux représentent des milliers de dollars.

NUMÉROTATION DES SOUS-POSTES DES TABLEAUX

Lorsque la situation le justifiait on a isolé les transactions des entreprises avec l'autorité dont elles relèvent ou avec les autres niveaux de l'administration publique. Tout au long de la présente publication, on a numéroté ces transactions de la manière suivante:

- (i) Administration publique fédérale.
- (ii) Entreprises publiques fédérales.
- (iii) Administrations publiques provinciales.
- (iv) Entreprises publiques provinciales.
- (vii) Administrations publiques locales.
- (viii) Entreprises publiques locales.

On a classé au sous-poste (xi), Autres, les transactions avec le secteur privé.

1971

(Fiscal Year Ended Nearest to December 31)

(Exercice clos le plus près du 31 décembre)

Income and ExpenditureRevenus et dépenses

Assets, Liabilities and Net Worth

Actif, passif et valeur nette

INTRODUCTION

This report presents the financial statistics of federal government enterprises in Canada for 1971.

The series commenced with data for the year 1958. For the years 1958 to 1964 inclusive the data were published in English only (Catalogue 61-203), for the years 1965 to 1968 inclusive a French report (Catalogue 61-203F) was also published. Commencing with 1969 the data were published in a bilingual report.

The federal government statistical universe is comprised of (1):

1. General Government:

- (a) departments of government;
- (b) administrative, regulatory and special funds;
- (c) agencies;
- (d) government-owned institutions;
- (e) universal pension plan program (Canada Pension Plan);
- (f) non-trusted public service pension plans;
- (g) working capital funds; and,

2. Government Enterprises.

The series on federal government enterprises complements the publication "Federal Government Finance" (Catalogue 68-211), which presents data on "The General Government Universe". Because this enterprise series presents data on the commercial activities of the government, it permits evaluation of the impact of these activities on the economy.

Explanatory comment and an appendix explaining the concept of a government enterprise and the financial classification and terminology used, is provided on page 17.

Review Of The Year 1971

Table 1, provides detail of income and expenditure and the resultant net profit for the year 1971, classified by the categories described in appendix under "Financial Classification and Terminology".

Table 5, provides a comparison of income and expenditure between 1971 and 1970 showing the absolute and per cent change.

(1) Additional information is provided in the SC publication "The Canadian System of Government Financial Management Statistics", Catalogue No. 68-506 Occasional.

Cette publication a pour objet la statistique financière des entreprises publiques fédérales pour 1971.

Les données de 1958 ont été les premières de cette série. De 1958 à 1964 inclusivement, elle n'a été publiée qu'en anglais (n° 61-203 au catalogue); de 1965 à 1968 inclusivement, elle a également été publiée en français (n° 61-203F au catalogue). Depuis 1969, les données font l'objet d'une publication bilingue.

L'univers statistique de l'administration publique fédérale comprend(1):

1. l'administration générale:

- (a) les ministères;
- (b) les fonds administratifs, réglementaires et spéciaux;
- (c) les organismes;
- (d) les établissements appartenant à l'administration;
- (e) le régime universel de pensions (Régime de pensions du Canada)
- (f) les régimes de pensions non constitués en fonds fiduciaires de la Fonction publique;
- (g) les fonds de roulement et

2. Les entreprises publiques

La série sur les entreprises publiques fédérales vient compléter la publication intitulée Finances de l'administration publique fédérale (n° 68-211 au catalogue), qui traite l'univers général de l'administration publique. Les données sur les activités commerciales de l'administration publique fédérale contenues dans cette publication permettent d'évaluer l'incidence de ces activités sur l'économie.

On trouvera à la page 17 un commentaire et un appendice qui exposent le concept d'entreprise publique, la classification financière et la terminologie utilisées.

Revue de l'année 1971

Le Tableau 1 fournit des renseignements détaillés sur les revenus et dépenses et le bénéfice net comme résultat d'exploitation de l'exercice pour l'année 1971, classés par les catégories décrites dans l'appendice sous la rubrique "Classification des entreprises par groupes d'activités".

Le Tableau 5, compare les revenus et dépenses entre les années 1971 et 1970, en variations absolues et en pourcentage.

(1) On trouvera des renseignements supplémentaires dans la publication de Statistique Canada intitulée Le système canadien des statistiques de la gestion financière des administrations publiques, n° 68-506F au catalogue, hors série.

Income and Expenditure

Total income increased during 1971 by \$1,046 million. Increases in sales of goods and services (43.5 %) and in other revenue, including transfers from the federal government, (16.5 %) were the prime factors contributing to this rise. On an industry basis, the wholesale trade and manufacturing group reported the greatest increase, due primarily to increased sales of grain by the Canadian Wheat Board.

Income from sales of goods and services at \$3,150 million constituted 79.9 % of total income. Of these sales \$1,799 million or 57.1 % represented sales by transportation enterprises while \$1,241 million or 39.4 % was derived from sales by the wholesale trade and manufacturing enterprises. Investment income of \$566 million constituted 14.4 % of total income. The finance, insurance, real estate and other enterprises earning \$519 million or 91.7 % of this investment income.

Total expenditure during the year increased by \$1,000 million over that reported in the previous year. Increase in the cost of sales of goods and services (\$916 million) accounts for the major portion of this increase. The wholesale trade and manufacturing enterprises incurred the greatest increase. This was due to the increased activity of the Canadian Wheat Board.

The costs of goods and services sold amounted to \$3,072 million or 78.2 % of total expenditure. Interest expenditure of \$610 million and depreciation expenditure of \$224 million represented 15.5 % and 5.7 % respectively of total expenditure. The federal government was the recipient of \$523 million of the total interest payments.

The net profit of federal government enterprises, before provision for income tax, amounted to \$14 million compared to a net loss of \$33 million the previous year.

Unappropriated Surplus Transactions

Table 2, provides an analysis of changes in the Unappropriated Surplus (item 12, Table 3), during the year. The balance of this account increased by \$48 million in 1971.

During 1971, surplus was reduced by a loss of \$0.3 million after provision for income tax, and increased by \$97 million in contributions from the federal government with respect to operating deficits, by \$4 million from sales of fixed assets and \$1 million in transfer from reserves. Dividends in the amount of \$12 million were made by the enterprises out of surplus to the federal government; \$15 million was distributed by the Canadian Wheat Board to grain producers.

Assets, Liabilities and Net Worth

Table 3, shows the assets, liabilities and net worth of federal government enterprises as at the fiscal year end nearest to December 31, 1971, classified by the categories described in appendix under "Financial Classification and Terminology".

The absolute and per cent change in the group components between 1971 and 1970, and their proportion to the total, are provided in Tables 6 and 7.

Revenus et dépenses

En 1971, le total des revenus a augmenté de 1,046 millions de dollars; cette hausse est en majeure partie attribuable aux ventes des biens et des services (43.5 %) et d'autres revenus, y compris les transferts de l'administration publique fédérale (16.5 %). Se basant d'après la classification industrielle, le groupe du commerce de gros et des industries manufacturières a enregistré la plus forte augmentation, à cause de l'augmentation du volume des ventes de la Commission canadienne du blé.

Les revenus provenant des ventes des biens et des services 3,150 millions de dollars, constituent 79.9 % du total des revenus. De ces ventes 1,799 millions de dollars ou 57.1 % proviennent des ventes effectuées par les entreprises de transport tandis que 1,241 millions ou 39.4 % proviennent des ventes des entreprises qui appartiennent au commerce de gros et à l'industrie manufacturière. Les revenus de placements 566 millions de dollars constituent 14.4 % du total des revenus, 519 millions ou 91.7 % de cette somme proviennent des revenus de placements des entreprises de finances, d'assurances et affaires immobilières et autres services publics.

Le total des dépenses de l'année a augmenté de 1,000 millions de dollars par rapport à l'année précédente. L'augmentation du coût des biens et des services (916 millions de dollars) rend compte de la majeure partie de cette augmentation. Le groupe du commerce de gros et de l'industrie manufacturière ont le plus progressé, et ce en raison de l'activité accrue de la Commission canadienne du blé.

Le coût des biens et des services vendus s'est établi à 3,072 millions de dollars, soit 78.2 % du montant total des dépenses. L'intérêt sur la dette (610 million de dollars) et les dépenses d'amortissement (224 millions de dollars) représentent respectivement 15.5 % et 5.7 % du total des dépenses. L'administration publique fédérale a reçu 523 millions de dollars du montant total de l'intérêt sur la dette.

Le bénéfice net des entreprises publiques fédérales avant provision pour impôts sur le revenu s'est établi à 14 millions de dollars, contre une perte nette de 33 millions l'année précédente.

Opérations nettes au compte des bénéfices non répartis

Le Tableau 2 présente une analyse de l'évolution des bénéfices non répartis au cours de l'année (poste 12, Tableau 3). Le solde de ce compte a augmenté de 48 millions de dollars en 1971.

En 1971, le montant des bénéfices a été réduit par une perte de 0.3 millions de dollars après provision pour impôts sur le revenu, et augmenté de 97 millions de dollars par des transferts de l'administration publique fédérale destinées à combler des déficits d'exploitation, par 4 millions de dollars provenant de la vente d'immobilisations et par 1 million de dollars prélevés sur les réserves. Les entreprises ont versé à l'administration publique fédérale 12 millions de dollars sous forme de dividendes prélevés sur leurs bénéfices. La Commission canadienne du blé a distribué 15 millions de dollars aux producteurs de céréales.

Actif, passif et valeur nette

Le Tableau 3 présente la ventilation de l'actif, du passif et de la valeur nette des entreprises publiques fédérales pour l'exercice clos le plus près du 31 décembre 1971, suivant les catégories décrites à l'appendice sous la rubrique "Classification et terminologie financière".

Les Tableaux 6 et 7 indiquent les variations absolues et en pourcentage entre 1971 et 1970, ainsi que la proportion de ces variations par rapport au total.

Assets

The assets of the federal government enterprises were valued at \$16,443 million at the end of 1971. This represents an increase of \$1,106 million or 7.2 % over the total at the end of 1970. Of the total assets, 50.0 % were held by the finance, insurance, real estate and other enterprises; 41.0 % were held by the transportation, communication and electric power enterprises with the remaining 9.0 % being held by the wholesale trade and manufacturing enterprises.

Investments in the amount of \$6,585 million represented 40.0 % of the total assets and accounted for \$637 million of the increase in assets during 1971.

Asset item 6-8, mortgages and agreements for sale, includes mortgage loans for housing in the amount of \$4,577 million. Mortgage loans under the National Housing Act increased by \$583 million during 1971 and loans under the Farm Credit Act increased by \$32 million.

Long-term loans for student housing and for municipal sewage treatment projects increased by \$31 million and \$40 million respectively during 1971. Loans for long-term financing of the export sale of capital goods and related engineering and technical services increased by \$81 million over those outstanding at the end of 1970. Loans by the Industrial Development Bank increased by \$42 million during 1971. Advances, including progress payments made by the Canadian Commercial Corporation to suppliers, decreased by \$4 million during 1971.

Asset item 7, fixed assets (net of depreciation) valued at \$5,928 million, and constituting 36.0 % of total assets, increased by \$224 million during 1971. Enterprises reporting the largest increase were: Air Canada, \$60 million; Canadian National Railways, \$43 million; St. Lawrence Seaway Authority, \$40 million; and, Central Mortgage and Housing Corporation, \$27 million. The balance of the increase was made up of smaller amounts for several enterprises.

Liabilities

The liabilities of the federal government enterprises totalled \$13,137 million at the end of 1971. This represents an increase of \$931 million or 7.6 % over the total at the end of 1970. Of the total liabilities 58.6 % were liabilities of the finance, insurance, real estate and other enterprises; 32.4 % were liabilities of the transportation, communication and electric power enterprises with the remaining 9.0 % being liabilities of the wholesale trade and manufacturing enterprises.

Long-term loans and advances, in the amount of \$1,262 million, were made by the Government of Canada to its enterprises during 1971. Of this amount Central Mortgage and Housing Corporation received \$869 million for purposes under the National Housing Act and \$32 million for investment under Federal-Provincial agreements; Export Development Corporation received \$110 million to provide credit to exporters; Farm Credit Corporation received \$97 million for provision of credit for farm improvements; and Air Canada received \$84 million for capital construction; the remaining \$70 million was received by various other enterprises. Also, during 1971, the Industrial Development Bank borrowed \$51 million from the Bank of Canada.

Actif

L'actif des entreprises publiques fédérales à la fin de 1971 était évalué à 16,443 millions de dollars, soit un accroissement de 1,106 millions de dollars ou de 7.2 % par rapport à la fin de 1970. Au total, 50.0 % de l'actif appartenait aux entreprises du groupe finances, assurances, et affaires immobilières et aux autres entreprises, 41.0 % appartenait aux entreprises de transport, de communication et d'énergie électrique tandis que la dernière tranche, soit 9.0 %, appartenait au groupe du commerce de gros et des industries manufacturières.

Les placements qui se chiffraient à 6,585 millions de dollars représentaient 40.0 % du total de l'actif et rendaient compte de 637 millions de dollars de l'accroissement de l'actif en 1971.

Les créances hypothécaires et les contrats de vente (poste 6-8 de l'actif), comprennent 4,577 millions de dollars de prêts hypothécaires pour la construction de logements. Le montant des prêts hypothécaires consentis en vertu de la Loi nationale sur l'habitation s'est accru de 583 millions de dollars en 1971 et celui des prêts accordés en vertu de la Loi sur le crédit agricole de 32 millions.

Les prêts à long terme consentis pour la construction de résidences pour les étudiants et d'usines municipales d'épuration des eaux vannes se sont accrus respectivement de 31 millions de dollars et de 40 millions de dollars en 1971. Les prêts en vue du financement à long terme d'exportation de biens d'investissement et des services d'étude et d'exécution qui s'y rattachent ont augmenté de 81 millions de dollars par rapport à la fin de 1970. Les prêts de la Banque d'expansion industrielle ont grossi de 42 millions de dollars en 1971; les avances, à l'inclusion des acomptes payés au fournisseurs par la Corporation commerciale canadienne ont diminué de 4 millions de dollars en 1971.

Les immobilisations (amortissement déduit) du poste 7 de l'actif sont évalués à 5,928 millions de dollars et représentent 36.0 % du total de l'actif; il s'agit là d'une augmentation en 1971 de 224 millions de dollars. Les entreprises où les augmentations ont été les plus sensibles sont les suivantes: Air Canada, 60 millions de dollars; Chemins de fer nationaux, 43 millions de dollars; Administration de la voie maritime du Saint-Laurent, 40 millions de dollars; Société centrale d'hypothèques et de logement, 27 million de dollars. Plusieurs entreprises se partagent le reste des augmentations.

Passif

Le passif des entreprises publiques fédérales à la fin de 1971 était évalué à 13,137 millions de dollars, ce qui représente un accroissement de 931 millions de dollars ou 7.6 % par rapport au total à la fin de 1970. Du total du passif, 58.6 % reviennent aux entreprises du groupe "finances, assurances, affaires immobilières et autres entreprises", 32.4 % proviennent des entreprises de transport, communications et d'énergie électrique, les derniers 9.0 % étant partagés entre les entreprises du commerce de gros et des industries manufacturières.

Les prêts et les avances à long terme consentis par l'administration publique fédérale à ses entreprises en 1971 s'élevèrent à 1,262 millions de dollars. De ce montant, la Société centrale d'hypothèques et de logement a reçu 869 millions de dollars au titre des opérations prévues par la Loi nationale sur l'habitation et 32 millions de dollars destinés à des placements dans le cadre des ententes fédérales provinciales. La Société pour l'expansion des exportations a reçu 110 millions de dollars pour le crédit à l'exportation; la Société du crédit agricole a reçu 97 millions de dollars pour l'amélioration des fermes, et Air Canada a reçu 84 millions de dollars pour la construction d'immobilisations. Les derniers 70 millions de dollars ont été accordés à diverses autres entreprises. En 1971, la Banque d'expansion industrielle a emprunté 51 millions de dollars auprès de la Banque du Canada.

Loans and advances due to parent enterprises by subsidiaries include bonds and debentures considered non-marketable. The contra-asset holdings of the parent enterprise are classified as loans and advances receivable.

With the exception of a very minor amount, the long-term debt (bonds and debentures) shown in item 3 (XI) represents an amount due to the public for bonds and debentures issued by the Canadian National Railways and guaranteed by the federal government. (See "Federal Public Accounts, 1971-72, Vol. 1" p.p. 10-83 for a statement of contingent liabilities of the federal government.)

Net Worth

The net worth of federal government enterprises at the end of 1971 amounted to \$3,306 million, an increase of \$175 million from the total at the end of 1970. Most of the equity is held by the federal government directly or through its enterprises. The only exception to this is \$4 million in capital stock of Canadian National Railways subsidiary companies held by the public.

Capital stock valued at \$55 millions was issued by the enterprises during 1971. The Canadian National Railways, the Farm Credit Corporation and the Export Development Corporation issued \$39 million, \$9 million and \$5 million respectively. The Industrial Development Bank issued \$2 million to the Bank of Canada.

Change in Coverage

During 1971 one new enterprise, Uranium Canada Limited, was established. Also, during the year, Polymer Corporation Limited acquired Trent Rubber Services Limited. The Canadian Government Elevators data, which were included in the publication in prior years, are now included within "The General Government Universe" in the publication "Federal Government Finance" (Catalogue 68-211).

Historical Analysis

During the years, from 1961 to 1971 inclusive, there has been a continuing rise in total assets and liabilities. Total assets at the end of 1971 amounted to \$16,443 million and increase of \$8,013 million or 95.5 % over the total at the end of 1961. Total liabilities amounted to \$13,136 million at the end of 1971, an increase of \$7,169 million or 120.8 % over those at the end of 1961. The finance, insurance, real estate and other enterprise component reported the largest increase in assets, an increase that amounted to \$6,049 million or 268.6 %. This enterprise component, also reported the largest increase in liabilities. This increase amounted to \$5,564 million or 260.5 %, 1971 over 1961. Total revenue and expenditure has fluctuated during the years between 1971 and 1961. Total revenue for 1971 amounted to \$3,944 million, an increase of \$1,588 million, or 67.4 % over 1961. Total expenditure, before provision for income tax, amounted to \$3,930 million, an increase of \$1,659 million or 73.1 % over 1961.

Les prêts et avances dus par les filiales à leurs entreprises mères comprennent des obligations non négociables. Les effets en portefeuille figurant à l'actif au compte de contrepartie de l'entreprise mère, sont classés comme prêts et avances à recevoir.

À l'exception d'une somme minime, la dette à long terme (obligations et obligations non garanties) qui apparaît au poste 3 (XI) représente les engagements des filiales des chemins de fer nationaux envers le public sous forme d'obligations garanties et non garanties et assurés par l'administration fédérale. (On trouvera un relevé du passif éventuel de l'administration publique fédérale dans les Comptes publics du Canada 1971-72, Volume 1, page 10-83)

Valeur nette

La valeur nette des entreprises publiques fédérales à la fin de 1971 était de 3,306 millions de dollars, soit 175 millions de plus qu'à la fin de l'année précédente. La majeure partie des avoirs sont détenus soit directement par l'administration publique fédérale, ou par l'intermédiaire de ces entreprises. Les 4 millions de dollars de capital social des Chemins de fer nationaux du Canada détenus par le public sont la seule exception.

Des actions d'une valeur de 55 millions de dollars ont été émises par les entreprises publiques fédérales en 1971. Les chemins de fer nationaux, la Société du Crédit agricole et la Société pour les expansions des exportations ont émis respectivement 39, 9, et 5 millions de dollars. La Banque d'expansions industrielle a vendu des actions pour 2 millions de dollars à la Banque du Canada.

Modifications

Au cours de 1971 une nouvelle entreprise publique, la Uranium Canada Limitée, a été fondée. Au cours de l'année, la Société Polymer Limitée a acquis Trent Rubber Services Limited. Les données relatives aux éleveurs du gouvernement canadien qui étaient comprises dans cette publication au cours des années précédentes, font désormais partie de la publication Finance de l'administration publique fédérale (n° 68-211 au catalogue) sous la rubrique administration générale.

Analyse rétrospective

La période qui s'étend de 1961 à 1971 a été marquée par une augmentation constante de l'actif et du passif. À la fin de 1971, le total de l'actif, se montait à 16,443 millions de dollars ce qui représente une augmentation de 8,013 millions ou 95.5 % par rapport à la fin de l'année 1961. Le total du passif s'établissait à 13,136 millions de dollars, ce qui représente une augmentation de 7,169 millions ou 120.8 % par rapport à la fin de l'année 1961. Les entreprises qui ont enregistré les plus fortes augmentations à l'actif, appartiennent au domaine des finances, assurances et affaires immobilières (6,049 millions de dollars, soit 268.6 %); ce sont également ces mêmes entreprises qui ont connu les plus fortes augmentations du passif de 1961 à 1971 (5,564 millions de dollars ou 260.5 %). Le total des revenus pour l'année 1971 s'élevait à 3,944 millions de dollars, ce qui représente une augmentation de 1,588 millions ou de 67.4 % par rapport à 1961. Le total des dépenses, avant provision pour impôts sur le revenu, se sont montées à 3,930 millions de dollars, soit une augmentation de 1,659 millions ou 73.1 % par rapport à 1961.

Table 1. Income and Expenditure, by Industry, for the Fiscal Year Ended Nearest to December 31, 1971.

TABLEAU 1. Revenus et dépenses par groupes d'activités, exercice clos le plus près du 31 décembre 1971

No.	Income - Revenus	Transportation, communication and other utilities — Transports, communications et autres services d'utilité publique			Sub-total transportation, communication and other utilities — Total partiel, transports, communications et autres services d'utilité publique	Wholesale trade and manufacturing — Commerce de gros et industries manufacturières	Finance, insurance, real estate and other(1) — Finances, assurances, affaires immobilières et autres(1)	Total
		Transportation — Transports	Communication — Communications	Electric power — Électricité				
		thousands of dollars - milliers de dollars						
1	Sales of goods and services - Vente de biens et services							
2	Investment income - Revenus de placements:							
	1. Interest from - Intérêts:							
	(i) Federal government - Administration publique fédérale ..	4,432	323	93	4,848	38	18,668	23,554
	(ii) Federal government enterprises - Entreprises publiques fédérales	20,752	-	-	20,752	-	-	20,752
	(iii) Provincial governments - Administrations publiques provinciales	-	-	-	-	-	15	15
	(vii) Local governments - Administrations publiques locales ..	-	-	-	-	41	2,915	2,956
	(xi) Other sources - Autres sources ..	4,427	124	-	4,551	44	486,941	491,536
	Sub-total - Total partiel ..	29,611	447	93	30,151	123	508,539	538,813
	2. Rental income - Revenus de location ..	6,475	-	-	6,475	-	10,360	16,835
	3. Other investment income - Autres revenus de placements	6,923	-	-	6,923	3,394	1	10,318
	Sub-total, item 2 - Total partiel, poste 2	43,009	447	93	43,549	3,517	518,900	565,966
3	Transfers from - Transferts de:							
	(1) Federal government(3) - Administration publique fédérale(3)	-	174,435	-	174,435	1,856	-	176,291
	(ii) Federal government enterprises - Entreprises publiques fédérales ..	915	-	-	915	-	-	915
	Sub-totals, item 3 - Total partiel, poste 3	915	174,435	-	175,350	1,856	-	177,206
4	Other income - Autres revenus	8,072	1,704	93	9,869	38,517	2,050	50,436
5	Income - Total - Des revenus	1,851,292	262,828	12,416	2,126,536	1,285,309	532,136	3,943,981
6	Cost of sales of goods and services - Coût des biens et services:							
	1. Wages and salaries - Salaires et traitements	885,065	101,021	3,714	989,800	54,954	37,168	1,081,922
	2. Other purchases of goods and services - Autres achats de biens et services ..	681,799	130,934	4,164	816,897	1,144,943	28,496	1,990,336
	Sub-total, item 6 - Total partiel, poste 6	1,566,864	231,955	7,878	1,806,697	1,199,897	65,664	3,072,258
7	Interest to - Intérêt de:							
	(i) Federal government - Administration publique fédérale	80,639	10,531	2,834	94,004(4)	2,391	426,460	522,855
	(ii) Federal government enterprises - Entreprises publiques fédérales ..	31,861	-	-	31,861	-	-	31,861
	(xi) Other - Autres	47,872	237	-	48,109	7,458	141	55,708
	Sub-total, item 7 - Total partiel, poste 7	160,372	10,768	2,834	173,974	9,849	426,601	610,424
8	Provision for depreciation - Provision pour amortissement	194,139	18,367	1,323	213,829	7,335	2,496	223,660
9	Other expenditure - Autres dépenses	17,307	462	-	17,769	1,834	4,181	23,784
10	Expenditure - Total - Des dépenses	1,938,682	261,552	12,035	2,212,269	1,218,915	498,942	3,930,126
11	Net profit (+) or loss (-) before provision for income tax - Bénéfice net (+) ou perte nette (-) avant provision pour impôts sur le revenu	- 87,390	1,276	381	- 85,733	66,394	33,194	13,855
12	Estimated income tax - Impôt estimatif sur le revenu	-	6,300	-	6,300	57	7,826	14,183
13	Net profit (+) or loss (-) after provision for income tax - Bénéfice net (+) ou perte nette (-) après provision pour impôts sur le revenu	- 87,390	- 5,024	381	- 92,033	66,337(5)	25,368	- 328
14	Expenditure plus net profit or minus loss - Total - Des dépenses plus bénéfice net ou moins perte nette	1,851,292	262,828	12,416	2,126,536	1,285,309	532,136	3,943,981

(1) Includes Canadian Patents and Development Limited which, within the Standard Industrial Classification, is included under Public Administration. - Y compris la Société canadienne des brevets d'exploitation limitée, que la classification des activités économiques considère comme administration publique. (2) Includes subsidies paid by the federal government to Canadian National Railways Company: Maritime Freight Rates Act, 10,900; payment under the National Transportation Act, 31,010; total 41,910. - Y compris les subventions versées par l'administration publique fédérale aux chemins de fer nationaux; loi sur les taux de transport de marchandises dans les provinces Maritimes, 10,900 - loi nationale sur les transports, 31,010; total, 41,910. (3) See Table 4 for transfers from federal government taken into current income and surplus accounts. - Les transferts de l'administration publique fédérale inscrits aux comptes des revenus et des bénéfices non répartis figurent au Tableau 4. (4) Excludes interest capitalized during construction of fixed assets, 7,848. - À l'exclusion de l'intérêt capitalisé durant la construction d'immobilisations, 7,848. (5) Excludes profits of the Canadian Wheat Board which are distributed to grain producers - À l'exclusion des bénéfices de la Commission Canadienne du blé qui sont distribués aux producteurs de céréales.

TABLE 2. Analysis of Unappropriated Surplus Transactions (Net), by Industry, for Fiscal Year Ended Nearest to December 31, 1971

TABLEAU 2. Analyse des transactions nettes au compte des bénéfices non répartis, par groupes d'activités, exercice clos le plus près du 31 décembre 1971

No.	Transportation, communication and other utilities — Transports, communications et autres services d'utilité publique			Sub-total transportation, communication and other utilities — Total partiel, transports, communications et autres services d'utilité publique	Wholesale trade and manufacturing — Commerce de gros et industries manufacturières	Finance, insurance, real estate and other (1) — Finances, assurances, affaires immobilières et autres (1)	Total	
	Transportation — Transports	Communication — Communications	Electric power — Électricité					
	thousands of dollars — milliers de dollars							
1	Balance at the beginning of the year — Solde au début de l'année	- 155,943	19,077	790	- 136,076	123,276	51,053	38,253
	<u>Add — Ajouter</u>							
2	Net profit or loss for the year after provision for income tax(2) — Bénéfice net ou perte nette de l'année après provision pour impôts sur le revenu(2)	- 87,390	- 5,024	381	- 92,033	66,337	25,368	- 328
3	Net profit or loss on sale or retirement of fixed assets — Bénéfice net ou perte nette provenant de la vente ou de la mise hors service des immobilisations	184	174	-	358	14	3,260	3,632
4	<u>Transfers from — Transferts de</u>							
	(1) Federal government(3) — Administration publique fédérale(3)	70,023	6,565	-	76,588	11,195	8,828	96,911
5	Transfers from Reserves — Transferts de réserves	-	-	-	-	-	1,500	1,500
6	Other adjustments — Autres ajustements	- 345	-	-	- 345	-	-	- 345
7	Additions — Total — à ajouter	- 17,528	1,715	381	- 15,432	77,546	38,956	101,070
	<u>Deduct — Déduire</u>							
8	Remittances to — Remises à:							
	(i) Federal government — Administration publique fédérale	-	-	-	-	1,936	9,792	11,728
	(ii) Federal government enterprises — Entreprises publiques fédérales	351	-	-	351	-	-	351
	(xi) Other — Autres	-	-	-	-	14,968	-	14,968
	Sub-total, item 7 — Total partiel, poste 7	351	-	-	351	16,904	9,792	27,047
9	Transfers to reserves — Affecté aux réserves	200	-	933	1,133	-	22,337	23,470
10	Other adjustments — Autres ajustements	2	525	-	527	538	1,988	3,053
11	Deductions — Total — Des déductions	553	525	933	2,011	17,442	34,117	53,570
12	Balance at the end of the year — Solde en fin d'année	- 174,024	20,267	238	- 153,519	183,380	55,892	85,703

(1) Includes Canadian Patent and Development Limited which, within the Standard Industrial Classification, is included under Public Administration. — Y compris la société Canadienne des brevets d'exploitation Limitée, que la classification type des industries considère comme administration publique.
 (2) Item 13, Expenditure, Table 1. — Poste 13, Dépense, Tableau 1.
 (3) See Table 4 for transfers from federal government taken into income and surplus accounts. — Voir le Tableau 4 pour les transferts de l'administration publique fédérale inscrites aux comptes des revenus ordinaires et des bénéfices non répartis.

TABLE 1. Assets, Liabilities and Net Worth, by Industry, as at Fiscal Year-End: March 31, 1971
TABLEAU 1. Actif, passif et valeur nette, par groupes d'activités, exercice clos le plus près du 31 décembre 1971

No.	Assets - Actif	Transportation, communication and other utilities — Transports, communications et autres services d'utilité publique			Sub-total transportation, communication and other utilities — Total partiel, transports, communications et autres services d'utilité publique	Wholesale trade and manufacturing — Commerce de gros et industries manufacturières	Finance, insurance, real estate and other(1) — Finances, assurances, affaires immobilières et autres(1)	Total
		Transportation — Transports	Communication — Communications	Electric power — Électricité				
thousands of dollars - milliers de dollars								
1	Cash on hand and on deposit - Encaisse et dépôts	77,376	13,925	—	91,301	31,588	65,178	188,067
2	Accounts receivable less allowance for doubtful accounts - Comptes à recevoir moins provisions pour créances douteuses	188,682	18,145	5,658	212,485	315,454	16,416	544,355
3	Accrued revenue and prepaid expenses - Comptes de régularisations - Actif							
	1. Prepaid expenses - Frais payés d'avance	7,249	1,256	—	8,505	629	92	9,226
	2. Accrued interest - Intérêts courus	—	—	—	—	6,801	97,888	104,689
	3. Other accrued revenue - Autres	—	—	—	—	10	5,247	5,257
	Sub-total, item 3 - Total partiel, poste 3	7,249	1,256	—	8,505	7,440	103,227	119,172
4	Inventories - Stocks	119,028	13,772	1,955	134,755	724,624	—	859,379
5	Amount due from - Montants dus							
	(i) Federal government - Administration publique fédérale:							
	1. Loans and advances - Prêts et avances	—	—	—	—	2,326	—	2,326
	2. Interest - Intérêts	—	—	—	—	—	—	—
	3. On account of deficits - Au titre des déficits	—	—	—	—	74,917	2,295	77,212
	Sub-total - Total partiel	—	—	—	—	77,243	2,295	79,538
	(ii) Federal government enterprises(2) - Entreprises publiques fédérales(2):							
	1. Loans and advances - Prêts et avances	262,733(3)	—	—	262,733	—	—	262,733
	2. Interest - Intérêts	3,858	—	—	3,858	—	—	3,858
	Sub-total - Total partiel	266,591	—	—	266,591	—	—	266,591
	(iii) Provincial governments - Administrations publiques provinciales:							
	3. On account of deficits - Au titre des déficits	744	—	—	744	—	—	744
	(iv) Local governments - Administrations publiques locales:							
	1. Loans and advances - Prêts et avances	—	—	—	—	—	265,267	265,267
	(xi) Other - Autres:							
	1. Loans and advances - Prêts et avances	8,828(4)	—	—	8,828	166,427	1,289,103	1,464,358
	Sub-total, item 5 - Total partiel, poste 5	276,163	—	—	276,163	243,670	1,556,665	2,076,498

For footnote(s), see end of Table. - Pour renvoi(s), voir à la fin du Tableau.

TABLE 3. Assets, Liabilities and Net Worth, by Industry, as at Fiscal Year Ended Nearest to December 31, 1971 - Continued
 TABLEAU 3. Actif, passif et valeur nette, par groupes d'activités, exercice clos le plus près du 31 décembre 1971 - suite

No.	Assets - Actif	Transportation, communication and other utilities - Transports, communications et autres services d'utilité publique			Sub-total transportation, communication and other utilities - Total partiel, transports, communications et autres services d'utilité publique	Wholesale trade and manufacturing - Commerce de gros et industries manufacturières	Finance, insurance, real estate and other(2) - Finances, assurances, affaires immobilières et autres(2)	Total
		Transportation - Transports	Communication - Communications	Electric power - Électricité				
thousands of dollars - milliers de dollars								
6	Investments - Placements							
	1. Federal government treasury bills - Bons du trésor de l'administration publique fédérale	42,934	-	-	42,934	-	7,599	50,533
	2. Federal government bonds - Obligations de l'administration publique fédérale	41,906	-	-	41,906	353	266,322	308,581
	3. Federal government enterprises - Entreprises publiques fédérales: Capital stock - Capital actions	115,086	-	-	115,086	187	-	115,273
	4. Provincial government bonds - Obligations des administrations publiques provinciales	8,669	-	-	8,669	-	1,333	10,002
	5. Local government debentures - Obligations non garanties des administrations publiques locales	-	-	-	-	676	176	852
	6. Bonds and debentures of Canadian companies and institutions - Obligations de sociétés constituées au Canada et d'institutions	43,897(5)	-	-	43,897	-	1,136	45,033
	7. Capital stock of Canadian companies - Capital actions de sociétés constituées au Canada	25,846	-	-	25,846	-	-	25,846
	8. Mortgages and agreements for sale (Canadian) - Hypothèques et contrats de vente (Canadiennes)	11,651	-	-	11,651	19,043	5,957,252	5,987,946
	9. Other Canadian Investments - Autres placements Canadiens	8,775	1,956	-	10,731	6,505	5,348	22,584
	10. Foreign investments - Placements à l'étranger	3,771	-	-	3,771	14,906	-	18,677
	Sub-total, item 6 - Total partiel, poste 6	302,535	1,956	-	304,491	41,670	6,239,166	6,585,327
7	Fixed assets - Immobilisations							
	1. Property held for sale - Biens fonds destinés à la vente	954,752	-	-	954,752	-	331,792	1,286,544
	2. Other - Autres	6,085,805	373,998	79,615	6,539,418	262,274	10,911	6,812,603
	Sub-total - Total partiel	7,040,557	373,998	79,615	7,494,170	262,274	342,703	8,099,147
	3. Less accumulated depreciation - Moins amortissement accumulé	1,801,109	147,139	12,298	1,960,546	181,296	29,509	2,171,351
	Sub-total, item 7 - Total partiel, poste 7	5,239,448	226,859	67,317	5,533,624	80,978	313,194	5,927,796(6)
8	Deferred charges - Frais différés							
	1. Unamortized bond discount - Primes de remboursement des obligations non amorties	8,849	-	-	8,849	-	-	8,849
	2. Other - Autres frais	62,406	473	-	62,879	9,204	-	72,093
	Sub-total, item 8 - Total partiel, poste 8	71,255	473	-	71,728	9,204	-	80,932
9	Other assets - Autres éléments d'actifs	50,873	3,537	-	54,410	147	6,673	61,830
10	Assets - Total - De l'actif	6,332,609	279,923	74,930	6,687,462	1,454,775	8,300,519	16,442,752

For footnote(s), see end of Table. - Pour renvoi(s), voir à la fin du Tableau.

TABLE 3. Assets, Liabilities and Net Worth, by Industry, as at Fiscal Year Ended Nearest to December 31, 1971 - Continued

TABLEAU 3. Actif, passif et valeur nette, par groupes d'activités, exercice clos le plus près du 31 décembre 1971 - suite

No.	Liabilities - Passif	Transportation, communication and other utilities - Transports, communications et autres services d'utilité publique			Sub-total transportation, communication and other utilities	Wholesale trade and manufacturing	Finance, insurance, real estate and other(1)	Total
		Transportation - Transports	Communication - Communications	Electric power - Électricité	Total partiel, transports, communications et autres services d'utilité publique	Commerce de gros et industries manufacturières	Finances, assurances, affaires immobilières et autres(1)	
thousands of dollars - milliers de dollars								
1	Accounts payable - Comptes à payer	250,505	28,040	1,572	280,117	468,057	11,333	759,507
2	<u>Accrued expenditure and deferred credits -</u> <u>Compte de régularisation - Passif</u>							
	1. Accrued interest - Intérêts courus	121,892	393	-	122,285	1,822	87,952	212,059
	2. Other accrued expenditure - Autres frais courus	52,546	902	-	53,448	12,834	2,993	69,275
	3. Deferred credits - Produits reçus ou comptabilisés d'avance	39,647	-	2,115	41,762	1,282	38,771	81,815
	Sub-total, item 2 - Total partiel, poste 2	214,085	1,295	2,115	217,495	15,938	129,716	363,149
3	<u>Amounts due to - Montant dûs</u>							
	(i) Federal government - Administration publique fédérale:							
	1. Loans and advances - Prêts et avances:							
	Long-term - Long terme	2,168,827	177,491	52,732	2,399,050	44,319	7,557,192	10,000,561
	2. Interest - Intérêts	69,402	-	18	69,420	-	-	69,420
	3. Other - Autres	-	-	-	-	1,300	-	1,300
	Sub-total, item 3 (i) - Total partiel, poste 3 (i)	2,238,229	177,491	52,750	2,468,470	45,619	7,557,192	10,071,281
	(ii) Federal government enterprises - Entreprise publiques fédérales:							
	1. Loans and advances - Prêts et avances:							
	Long-term - Long terme	382,819	-	-	382,819	-	-	382,819
	(xi) Other - Autres:							
	1. Bank loans - Prêts bancaires	-	-	-	-	326,455	-	326,455
	2. Interest - Intérêts	930	-	-	930	-	-	930
	3. Notes - Billets	-	-	-	-	1,281	-	1,281
	4. Loans and advances - Prêts et avances	16	-	-	16	273,493	-	273,509
	5. Bonds and debentures - Obligations	818,313(7)	-	-	818,313	-	-	818,313
	6. Mortgages and agreements for sale - Hypothèques et contrats de vente	-	-	-	-	454	-	454
	7. Other - Autres	453	-	-	453	48,047	-	48,500
	Sub-total, item 3 (vii) - Total partiel, poste 3 (vii)	819,712	-	-	819,712	649,730	-	1,469,442
	Sub-total, item 3 - Total partiel, poste 3	3,440,760	177,491	52,750	3,671,001	695,349	7,557,192	11,923,542
4	Trust and deposit accounts - Comptes de dépôts et fiduciaires	-	-	14	14	76	394	484
5	<u>Other liabilities - Autres éléments de passif</u>							
	1. Contractors' holdbacks - Retenues d'entrepreneurs	2,734	-	132	2,866	96	898	3,860
	2. Other - Autres	71,114	12,533	-	83,647	1,341	908	85,896
	Sub-total, item 5 - Total partiel, poste 5	73,848	12,533	132	86,513	1,437	1,806	89,756
6	Liabilities - Total - Du passif	3,979,198	219,359	56,583	4,255,140	1,180,857	7,700,441	13,136,438

For footnote(s), see end of Table. - Pour renvoi(s), voir à la fin du Tableau.

TABLE 3. Assets, Liabilities and Net Worth, by Industry, as at Fiscal Year Ended Nearest to December 31, 1971 - Concluded

TABLEAU 3. Actif, passif et valeur nette, par groupes d'activités, exercice clos le plus près du 31 décembre 1971 - fin

No.	Net worth - Valeur nette	Transportation, communication and other utilities - Transports, communications et autres services d'utilité publique			Sub-total transportation, communication and other utilities	Wholesale trade and manufacturing	Finance, insurance, real estate and other(1)	Total
		Transportation - Transports	Communication - Communications	Electric power - Électricité	Total partiel, transports, communications et autres services d'utilité publique	Commerce de gros et industries manufacturières	Finances, assurances, affaires immobilières et autres(1)	
thousands of dollars - milliers de dollars								
7	<u>Capital stock held by - Capital-actions détenu par</u>							
	(i) Federal government - Administration publique fédérale	1,595,297	-	-	1,595,297	36,586	55,296	1,687,179
	(ii) Federal government enterprises - Entreprises publiques fédérales ...	5,036	1,600	-	6,636	4,172	55,000	65,808
	(xi) Other - Autres	4,345(8)	-	-	4,345	-	-	4,345
	Sub-total, item 7 - Total partiel, poste 7	1,604,678	1,600	-	1,606,278	40,758	110,296	1,757,332
8	<u>Interest free working capital provided by - Fonds de roulement net d'intérêt fourni</u>							
	(i) Federal government - Administration publique fédérale	200	9,000	-	9,200	14,000	-	23,200
9	<u>Fixed assets transferred by - Immobilisations transférées</u>							
	(i) Federal government - Administration publique fédérale	645,214	-	-	645,214	-	-	645,214
10	<u>Other equity held by - Autres avoirs détenus par</u>							
	(i) Federal government - Administration publique fédérale	236,738	25,195	-	261,933	34,223	66,200	362,356
	(xi) Other - Autres	-	-	15,103	15,103	61	-	15,164
	Sub-total, item 10 - Total partiel, poste 10	236,738	25,195	15,103	277,036	34,284	66,200	377,520
11	<u>Reserves - Réserves</u>							
	1. Contingencies - Pour éventualités	-	-	3,006	3,006	225	-	3,231
	2. Acquisition of capital assets - Aquisition d'immobilisations	86	-	-	86	-	-	86
	3. Insurance - Assurance	12,236	-	-	12,236	-	43,018	55,254
	4. Other reserves - Autres réserves	28,283	4,502	-	32,785	1,271	324,672	358,728
	Sub-total, item 11 - Total partiel, poste 11	40,605	4,502	3,006	48,113	1,496	367,690	417,299
12	Unappropriated surplus - Bénéfices non répartis	- 174,024	20,267	238	- 153,519	183,380	55,892	85,753
13	Net worth - Total - Valeur nette	2,353,411	60,564	18,347	2,432,322	273,918	600,078	3,306,318
14	Liabilities and net worth - Total - Du passif et de la valeur nette	6,332,609	279,923	74,930	6,687,462	1,454,775	8,300,519	16,442,756

- (1) Includes Canadian Patents and Development Limited which, within the Standard Industrial Classification, is included under Public Administration. - Y compris la Société canadienne de brevets d'exploitation Limitée, que la classification type des industries considère comme administration publique.
- (2) Reflects the results of transactions between subsidiary and parent government enterprises. - Traduit les résultats des transactions entre les entreprises mères de l'administration publique fédérale et leurs filiales.
- (3) Consists of non-negotiable notes and debentures of subsidiary federal government enterprises which are classified under contra loan liabilities. - Consiste en billets et obligations non négociables d'entreprises publiques fédérales affiliées et figurant au passif au compte de contrepartie des prêts.
- (4) Receivable from non-government affiliates. - Effets à recevoir d'entreprises affiliées du secteur privé.
- (5) Of this amount, 26,054 represents the value of bonds of non-government affiliates. - Dont 26,054 représentent la valeur des obligations des entreprises affiliées du secteur privé.
- (6) Includes an undetermined amount of interest capitalized during construction of fixed assets of transportation and communication utilities. It does not include government owned plants, canals and other properties operated or administered by enterprises and valued at 80,224. - Y compris un montant indéterminé représentant l'intérêt capitalisé durant la construction d'immobilisations destinées aux services de transports et communications. Ces chiffres ne comprennent pas les usines appartenant à l'administration publique, ni les canaux et autres propriétés exploités ou administrés par les entreprises et évalué à 80,224.
- (7) Includes 818,299 guaranteed by the federal government. - Y compris 818,299 garantis par l'administration publique fédérale.
- (8) Capital stock of subsidiaries held by the public. - Capital-actions de filiale détenu par le public.

811556

47,460
32,757
80,211

TABLE 4. Transfers from Federal Government taken into Income and Surplus Accounts for Fiscal Year Ended Nearest to December 31, 1971
 TABLEAU 4. Transferts de l'administration publique fédérale figurant aux comptes des revenus et des bénéfices non-répartis, exercice clos le plus près du 31 décembre 1971

	Thousands of dollars — Milliers de dollars
<u>Income — Revenu</u>	
Canadian Arsenals Limited — Les Arsenaux Canadiens Limitée:	
Grant in respect of operating requirements — Subvention d'exploitation	1,856
Canadian Broadcasting Corporation — Société Radio-Canada:	
Grant in respect of net operating requirements — Subvention d'exploitation	174,435
Income — Total — Des revenus	176,291(1)
<u>Surplus account — Bénéfices non-répartis</u>	
Contributions toward operating deficits — Contributions au déficit d'exploitation:	
Canadian Broadcasting Corporation — Société Radio-Canada	6,565
Canadian National Railway System — Le réseau des chemins de fer nationaux du Canada:	
Canadian National Railways — Chemins de fer nationaux	24,268
Newfoundland Car Ferry — Service de bacs de Terre-Neuve	33,902
Newfoundland Coastal Service — Service côtier de Terre-Neuve	
Prince Edward Island Car Ferry — Service de bacs de l'Île-du-Prince-Édouard	
Farm Credit Corporation — Société du crédit agricole	8,828
National Harbours Board — Conseil des ports nationaux	496
The Canadian Wheat Board — Commission canadienne du blé	11,195
The St. Lawrence Seaway Authority — Administration de la Voie Maritime du St. Laurent	10,771(2)
Yarmouth-Bar Harbour Ferry Services — Service de bac Yarmouth-Bar Harbour	586
Surplus account — Total — Des bénéfices non-répartis	96,611
Transfers — Total — Des transferts	272,902

(1) In addition, two of the enterprises received production cost subsidies. — Deux entreprises ont en outre reçu des subventions à la production.
 (2) Includes 8,870 contributions toward operating deficit of the Welland Canal for the year, — Y compris une contribution de 8,870 destinés à réduire le déficit d'exploitation du canal Welland pour l'année.

TABLE 5. Comparative Combined Statement of Income, Expenditure and Net Profit or Loss for Fiscal Years Ended Nearest to December 31
TABLEAU 5. État comparatif des revenus, des dépenses et des bénéfices nets ou pertes nettes des exercices clos le plus près du 31 décembre

	1971	1970	Absolute change	Per cent change
			Variations absolues	Variation en pourcentage
	millions of dollars - millions of dollars		1971/70	1971/70
<u>Income - Revenus</u>				
Sales of goods and services - Vente de biens et services	3,150	2,195	955	43.5
Investment income - Revenus de placements	566	508	58	11.4
Other income - Autres revenus	228	195	33	16.9
Income - Total - Revenus	3,944	2,898	1,046	36.1
<u>Expenditure - Dépenses</u>				
Cost of sales of goods and services - Coût des biens et services	3,072	2,156	916	42.5
Depreciation - Amortissement	224	209	15	7.2
Interest - Intérêt	610	546	64	11.7
Other expenditure - Autres dépenses	24	19	5	26.3
Expenditure - Total - Dépenses	3,930	2,930	1,000	34.1
Net profit (- loss) before income tax - Bénéfice net (- perte) avant impôts sur le revenu	14	- 32	46	128.6

TABLE 6. Comparative Combined Statement of Assets, Liabilities and Net Worth as at Fiscal Year Ends Nearest to December 31
TABLEAU 6. État comparatif de l'actif, du passif et de la valeur nette à la fin des exercices clos le plus près du 31 décembre

	1971	1970	Absolute change	Per cent change
			Variations absolues	Variation en pourcentage
	millions of dollars - millions de dollars		1971/70	1971/70
<u>Assets - Actif</u>				
Cash - Encaisse	188	115	73	63.5
Accounts receivable - Compte à recevoir	544	594	- 50	- 8.4
Inventories - Stocks	859	966	- 107	- 11.1
Amounts due(1) - Montants dus(1)	2,077	1,799	278	15.3
Investments - Placements	6,585	5,948	637	10.7
Fixed assets - Immobilisations	5,928	5,704	224	3.9
Other assets - Autres éléments d'actif	262	211	51	24.2
Total	16,443	15,337	1,106	7.2
<u>Liabilities and net worth - Passif et valeur nette</u>				
Accounts payable - Comptes à payer	760	851	- 91	- 10.7
Amounts due(1) - Montants dus(1)	11,924	10,962	962	8.9
Other liabilities - Autres éléments de passif	453	393	60	15.3
Net worth - Valeur nette	3,306	3,131	175	5.6
Total	16,443	15,337	1,106	7.2

(1) Includes loans, advances and interest. - Comprend prêts, avances et intérêt.

TABLE 7. Components of Assets, Liabilities and Net Worth as a Percentage of the Total as at Fiscal Year Ends Nearest to December 31
TABLEAU 7. Éléments de l'actif, du passif et de la valeur nette exprimés en pourcentage du total à la fin des exercices clos le plus près du 31 décembre

	1971	1970
	%	
<u>Assets - Actif</u>		
Cash - Encaisse	1.2	0.7
Accounts receivable - Comptes à recevoir	3.3	3.9
Inventories - Stocks	5.2	6.3
Amounts due - Montants dus	12.6	11.7
Investments - Placements	40.0	38.8
Fixed assets - Immobilisations	36.1	37.2
Other assets - Autres éléments d'actif	1.6	1.4
Total	100.0	100.0
<u>Liabilities and net worth - Passif et valeur nette</u>		
Accounts payable - comptes à payer	4.6	5.6
Amounts due - Montants dus	72.5	71.4
Other liabilities - Autres éléments de passif	2.8	2.4
Net worth - Valeur nette	20.1	20.4
Total	100.0	100.0

EXPLANATORY COMMENT

COMMENTAIRES

The Concept of a Government Enterprise

Services provided by government are diverse in their nature, and are carried out by various administrative bodies which may be classed as:

- (a) departments of government;
- (b) administrative, regulatory and special funds;
- (c) agencies;
- (d) government-owned institutions;
- (e) universal pension programs (Canada and Quebec pension plans);
- (f) non-trusteed public service pension plans;
- (g) working capital funds;
- (h) local government waterworks;
- (i) enterprises.

Services of a general nature such as protection of persons and property, health and social welfare, education and public works, are common to all levels of government and are usually financed out of ordinary revenue or funds repayable out of ordinary revenue. Nominal fees are charged for some general community services, but for the most part there is no direct relationship between the taxes and levies paid by an individual, and the use or benefit the individual derives from the service.

Certain other activities of government, however, have quite different characteristics, in that they involve the production of economic goods and provision of services for sale, at a price to the consumer which is intended to compensate wholly or largely for their costs and, in some cases yield a profit. These activities are usually carried out by a crown corporation or special agency of the government having specific powers and being subject to varying degrees of financial control by the government and of public accountability. Capital funds are made available by direct loans and advances from government, share capital subscribed by government, or by borrowings, other than from government but usually guaranteed by government.

In most cases, the activities of these crown corporations or special agencies are of an outright commercial or industrial nature, conducted in competition with private businesses or as monopolies.

They are more comparable to private business corporations than they are to institutional or non-commercial organizations which are more comparable to general government classifications.

For purposes of uniformity and comparability in recasting government finance data within economic and functional classification frameworks, these two distinct categories of government activity have been segregated into two classifications:

- (1) general government for the general or non-commercial type activities; and
- (2) government enterprises for the commercial or industrial type activities.

In defining government enterprise activities it is first necessary to establish certain criteria.

A government enterprise is considered to be an organized entity, usually corporate:

- (a) which is established by a political decision-making body to produce goods and/or services for sale on the open market at a price related to costs, and
- (b) which maintains an independent system of accounts that permits the charging of specific elements of cost against the revenue derived from its sales of goods and/or services, and

Le concept de l'entreprise publique

Les services assurés par les administrations publiques sont de nature diverse. La prestation en est assurée par des organismes de nature variée, qu'il est possible de classer en:

- (a) ministères;
- (b) fonds administratifs, réglementaires et spéciaux;
- (c) organismes;
- (d) établissements appartenant à des administrations publiques;
- (e) régimes universels de pensions (régimes de pensions du Canada et du Québec);
- (f) régimes de pensions non constitués en fonds fiduciaires de la Fonction publique
- (g) fonds de roulement;
- (h) services d'eau des administrations publiques locales;
- (i) entreprises.

Les services de nature générale, tels que la protection de la personne et de la propriété, la santé et le bien-être social, l'éducation et les travaux publics sont assurés par la plupart des administrations publiques et sont ordinairement financés au moyen des recettes ordinaires ou de fonds remboursables au moyen des recettes ordinaires. Le public paie un prix modique pour certains de ces services mais dans la plupart des cas il n'existe pas de rapport entre le prix que paie le particulier d'une part, et l'usage qu'il fait du service ou le bénéfice qu'il en retire d'autre part.

Certaines autres activités du secteur public sont cependant d'un caractère tout à fait différent en ce qu'elles concernent la production de biens et services destinés à être vendus aux consommateurs à un prix qui doit couvrir la totalité ou une grande partie des frais de production et, dans certains cas, produire un bénéfice. Ces activités sont exercées soit par une société de la Couronne ou d'un fonds et organisme spécial ayant des pouvoirs déterminés, assujettis à un certain contrôle financier du gouvernement et responsables envers le public. Le capital provient d'avances et de prêts directs accordés par l'administration publique, d'actions souscrites par cette dernière ou par emprunts à l'extérieur souvent garantis par l'administration publique.

Dans la plupart des cas, l'activité de ces sociétés de la Couronne ou Fonds et organismes spéciaux sont de nature franchement commerciale ou industrielle. Elles font concurrence à l'entreprise privée et sont parfois exploitées sous un régime monopolistique.

Elles ressemblent davantage à des sociétés privées qu'à des organismes sans but lucratif ou établissements non commerciaux, dont les activités s'apparentent plus à la classification d'administration générale.

Afin qu'il y ait uniformité et comparabilité dans la refonte des renseignements relatifs aux finances publiques dans le cadre d'une classification économique et fonctionnelle, on a donc divisé l'activité de l'administration publique en deux catégories:

- (1) administration générale, les organismes qui exercent une activité de type général ou non-commercial, et
- (2) entreprises publiques, les organismes qui exercent une activité du type commercial ou industriel.

Pour définir l'activité des entreprises publiques, il faut d'abord établir certains critères.

Une entreprise publique est considérée comme ayant une entité propre et elle est habituellement constituée en société:

- (a) elle est créée par une autorité politique pour produire des biens ou des services destinés à être vendus sur le marché à un prix qui doit généralement couvrir les frais,
- (b) elle tient une comptabilité distincte lui permettant de payer la plupart de ses frais sur le produit des ventes ou services, et

- (c) the management of which is relatively autonomous in the conduct of routine day-to-day operations, and
- (d) which is staffed by personnel not normally subject to the statutory requirements governing employment in the general public service (with the possible exception of specific matters such as retirement benefits).

Difficulties in classification arise where some but not all of the above characteristics apply. Often the deciding factor is whether or not there is free choice in purchasing the goods and/or services provided. If the choice does not exist, the organization is treated as a special fund and not as a government enterprise.

In certain instances, practical considerations prevent the segregation of particular industrial or commercial activities of government from general government operations although such activities appear to be of the kind that would qualify as enterprise activities, e.g. the work performed by a government research operation for industry, the cost of which is borne by industry.

The most common practice in establishing a federal government business enterprise has been to set it up by special act of parliament, which defines its purposes, powers and responsibilities.

The Financial Administration Act which was enacted to provide for the financial administration of Canada including the audit of the public accounts, also provides for financial control of crown corporations. This control is exercised through requirements for parliamentary estimates, capital and operating budgets, financial statements and annual reports supplemented by audits by the Auditor General or, in some instances, by independent private accountants.

Crown corporations as identified in Schedules "C" and "D" of the Financial Administration Act are: agency corporations and proprietary corporations. With a few exceptions the enterprises included in this report are corporations of these types. The exceptions to the above are the Canadian Wheat Board and the Industrial Development Bank. These, because of their unique functions, are governed by their own acts of incorporation.

Comparison with National Accounts

Amounts shown as net profit or loss before provision for income tax (Table 1, Expenditure Item 8) do not agree with those currently incorporated as government enterprise profit or loss in National Accounts. The reasons for the differences may be summarized within two groupings:

1. Differences in coverage. — Certain organizations or accounts which are excluded as enterprises in the financial management series are, because of differences in definition of an enterprise or international convention, included as enterprises in the national accounts series. Such organizations include the Exchange Fund Account, The Veterans Land Act Account, the Bank of Canada and the Post Office. Conversely, there are organizations which meet the enterprise criteria of the financial management series and which are consequently encompassed in its universe, but which are not considered enterprises in the national accounts series. These include the Canadian Wheat Board and the Crown Assets Disposal Corporation.

- (c) sa direction est relativement autonome dans la conduite des opérations quotidiennes.
- (d) son personnel n'est pas soumis à la loi sur l'emploi dans la Fonction publique sauf parfois en ce qui a trait à des points particuliers comme les prestations de retraite.

Le classement devient difficile lorsque quelques-unes seulement des caractéristiques sus-mentionnées s'appliquent. Souvent, le facteur déterminant consiste à savoir si les particuliers ont le libre choix d'acheter les biens ou les services offerts. Si cette liberté de choix n'existe pas, on traite l'organisme comme un fonds spécial et non comme une entreprise publique.

Dans certains cas, on a évité, pour des raisons pratiques, d'isoler certaines activités industrielles ou commerciales de l'administration publique des activités de l'administration générale, même si ces activités pouvaient être considérées comme une activité d'entreprises; citons à titre d'exemple, les travaux de recherche effectués par le secteur public pour le compte du secteur privé, et dont le coût est supporté par ce dernier.

La procédure la plus courante pour fonder une entreprise commerciale publique, a été par décret adopté par le Parlement qui en définit les buts, les pouvoirs et les fonctions.

La Loi sur l'administration financière, promulguée en vue de permettre la gestion financière de l'administration publique fédérale y compris la vérification des comptes publics, prévoit également le contrôle financier des sociétés de la Couronne. Ce contrôle s'exerce du fait de l'exigence de soumettre des prévisions budgétaires au Parlement, d'établir un budget des immobilisations et un budget d'exploitation, de produire des états financiers et des rapports annuels vérifiés par l'Auditeur général ou, parfois, par un expert-comptable privé.

Les corporations de la Couronne définies dans les annexes "C" et "D" de la Loi sur l'administration financière sont: "les corporations de mandataire" et les "corporations de propriétaire". Les entreprises qui font l'objet du présent rapport appartiennent à ces deux classes, exception faite de la Commission canadienne du blé et de la Banque d'expansion industrielle. En raison de leur caractère tout à fait particulier, ces entreprises sont régies par les lois de leur constitution en société.

Comparaison avec la Comptabilité Nationale

Les montants qui font ressortir les bénéfices nets ou pertes nettes avant la provision pour impôts sur le revenu (Tableau 1 poste 8 des dépenses) ne concordent pas avec les bénéfices ou pertes de l'année en cours de la comptabilité nationale. On pourrait résumer les différences selon les deux groupes suivants:

1. Différences de couverture de l'étendue. — Certains comptes ou organisations exclues comme entreprises dans la série de l'administration financière, sont à cause de leur définition ou à cause de Conventions internationales, comprises à titre d'entreprises dans les séries de la comptabilité nationale. De telles organisations englobent le Fonds de change, la Loi sur l'établissement agricole des anciens combattants, la Banque du Canada et le Ministère des Postes. En contrepartie, certaines organisations remplissent les critères de l'entreprise au sens des séries de l'administration financière et en conséquence sont englobées dans l'univers de ses séries, mais elle ne sont pas considérées comme entreprises dans la série comptabilité nationale, telles que la Commission Canadienne du blé et la Corporation de Disposition des biens de la Couronne.

1. Differences in timing. — Data included in the financial management enterprise publication are those with respect to the fiscal year end of each enterprise nearest December 31 of the publication year. Data included in the national accounts series as enterprise profit or loss is that for the calendar year.

2. Différences de périodes. — Les données concernant les comptes compris dans la publication sur les finances des entreprises publiques en ce qui concerne l'exercice de chaque entreprise sont clos le plus près du 31 décembre lors de leur publication, tandis que les données comprises dans les séries de la comptabilité nationale à titre de bénéfices ou pertes des entreprises sont sur la base de l'année civile.

Comparison with Coverage in Volume III of Public Accounts

The financial statements of all Crown Corporations as listed in the Financial Administration Act are included in Volume III of the Public Accounts of Canada. The following are excluded from this publication as they do not conform with the established criteria of a government enterprise:

- (a) Atomic Energy of Canada Limited
- (b) Bank of Canada
- (c) Canadian Dairy Commission
- (d) Canadian Film Development Corporation
- (e) Canadian Livestock Feed Board
- (f) The Canadian National Railways Securities Trust
- (g) Cape Breton Development Corporation
- (h) The Company of Young Canadians
- (i) Defence Construction (1951) Limited
- (j) National Arts Centre Corporation
- (k) The National Battlefields Commission
- (l) National Capital Commission

Organizations not included in Volume III of the Public Accounts, but which do meet the established government enterprise criteria, and are accordingly included in this publication, are the Newfoundland Car Ferry, Prince Edward Island Car Ferry and Yarmouth-Bar Harbour Ferry. These are operated by the Canadian National Railways on behalf of the federal government.

Statutory Authorities Relating to Government Enterprises

The most common practice in establishing a federal government business enterprise has been to set it up by special act of parliament, which defines its purposes, powers and responsibilities.

During World War II, when the corporate device was extensively employed, the Minister of Munitions and Supply was authorized to procure the incorporation of companies under the Canada Corporations Act (formerly Companies Act). In 1946, the Government Companies Operations Act was passed to regulate the operations of the few companies actually formed under the Companies Act. The financial provisions of the Government Companies Operations Act were repealed, with the enactment in October 1952, of the Financial Administration Act, RSC 1952, c. 116, and amendments.

The Financial Administration Act provides for the financial administration of the Government of Canada, the audit of the public accounts and the financial control of crown corporations. Financial control is exercised through requirements for parlia-

Comparaison avec la présentation du volume III des comptes publics

Le volume III des comptes publics du Canada contient la liste des états financiers de toutes les sociétés de la Couronne régies par la Loi sur l'administration financière. Certaines d'entre elles sont exclues de la présente publication du fait qu'elles ne répondent pas aux critères établis pour les entreprises publiques ce sont:

- (a) L'Énergie atomique du Canada Limitée
- (b) Banque du Canada
- (c) Commission canadienne du Lait
- (d) Société de développement de l'industrie cinématographique canadienne
- (e) Office canadien des provenides
- (f) Trust des titres des Chemins de fer nationaux du Canada
- (g) Société de développement du Cap-Breton
- (h) Compagnie des Jeunes Canadiens
- (i) Construction de Défense (1951) Limitée
- (j) Corporation du Centre national des Arts
- (k) Commission des champs de bataille nationaux
- (l) Commission de la Capitale nationale

Par contre d'autres organisations exclues du Volume III des comptes publics du Canada, mais qui répondent aux critères des entreprises publiques et par conséquent sont comprises dans la présente publication telles que le service de bacs de Terre-Neuve, Service de bacs de l'Île-du-Prince-Édouard et le Service de bacs Yarmouth-Bar Harbour. Elles sont exploitées par les Chemins de fer nationaux pour le compte de l'administration publique fédérale.

Législation relative aux entreprises publiques

La pratique usuelle pour établir une entreprise commerciale publique au niveau fédéral a été par décret adopté par le Parlement, qui en définit les buts, les pouvoirs et les fonctions.

Au cours de la Seconde Guerre mondiale, époque où l'on procéda fréquemment à l'établissement de sociétés, le ministre des Munitions et des Approvisionnements reçut l'autorisation de faire constituer des sociétés en vertu de la Loi sur les Corporations canadiennes (appelée jusqu'alors Loi sur les compagnies). En 1946, l'adoption de la Loi sur le fonctionnement des compagnies publiques permit de réglementer l'activité des quelques rares compagnies formées en vertu de la Loi sur les compagnies. Les dispositions financières de la Loi sur le fonctionnement des compagnies publiques furent abrogées par la promulgation, en octobre 1952, de la Loi sur l'administration financière (S.R.C. 1952, c. 116) et de ses modifications.

La Loi sur l'administration financière prévoit la gestion financière de l'administration publique fédérale, la vérification des comptes publics et le contrôle financier des sociétés de la Couronne. Le contrôle financier s'exerce du fait de l'obligation de soumettre des prévisions budgétaires au Parle-

mentary estimates, capital and operating budgets, financial statements and annual reports supplemented by audits performed by the auditor general, or in a few cases, by independent public accountants.

Three classes of crown corporations are defined and identified in Part VIII of the Financial Administration Act: departmental, agency and proprietary. The enterprises included in this report fall into the latter two classes, except for the Canadian Wheat Board and the Industrial Development Bank, which, because of their unique functions, are governed by their own acts of incorporation.

ment, d'élaborer un budget des immobilisations et un budget d'exploitation, des états financiers et des rapports annuels; à cela s'ajoutent les vérifications faites par l'Auditeur général ou, dans certains cas, par un expert-comptable privé.

La partie VIII de la Loi sur l'administration financière définit trois catégories de "corporations de la Couronne": les "corporations de département", les "corporations de mandataire" et les "corporations de propriétaire". Les entreprises comprises dans le présent rapport appartiennent aux deux dernières catégories, sauf la Commission canadienne du blé et la Banque d'expansion industrielle; en raison de leur caractère tout à fait particulier, ces entreprises sont régies par les lois de leur constitution en société.

FEDERAL GOVERNMENT ENTERPRISES INCLUDED IN THIS REPORT

There were 26 Federal government enterprises in operation during 1971. This number does not include the Canadian National (West Indies) Steamships Limited.

A list of the enterprises included in this report, the statutory authority by which they were established, and their main functions follows:

List of Enterprises

Name of enterprise with associated companies indicated by corresponding letters (a) to (e)	Fiscal year end	Responsible Minister or authority	Federal statutory authority	Year of incorporation	Main functions
Air Canada (Trans-Canada Air Lines to Jan. 1, 1965) (b) (subsidiary).	Dec. 31	Minister of Transport	Air Canada Act, RSC 1952, c. 268 and amendments.	1937	To provide scheduled domestic and international air services to North America, the British Isles, continental Europe and the Caribbean.
Canada Deposit Insurance Corporation(1).	Dec. 31	Minister of Finance	Incorporated under the Canada Deposit Insurance Corporation Act, SC 1966-67, c. 70.	1967	To provide, for the benefit of persons having deposits with member institutions, deposit insurance against loss of part or all of such deposits.
Canadian Arsenals Limited	March 31	Minister of Supply and Services	Incorporated under the Canada Corporations Act, RSC 1952, c. 53 and amendment.	1945	To manufacture and develop military equipment, ammunition and components to meet the requirements of the armed forces, to maintain the facilities placed in its custody and retain skills required to operate such facilities.
Canadian Broadcasting Corporation(e).	March 31	Secretary of State	Broadcasting Act, SC 1958, c. 22.	1936	To broadcast, produce and distribute national program services in English and in French, in radio and television, domestically and internationally to operate the International Service on behalf of the federal government, which bears operational and maintenance costs.
Canadian Commercial Corporation.	March 31	Minister of Supply and Services	Canadian Commercial Corporation Act, RSC 1952, c. 35.	1946	To assist in the development of trade between Canada and other nations by acting on behalf of the Canadian government as the contracting agency when other countries wish to purchase defence or other supplies and services from Canada on a government-to-government basis and to procure in Canada goods, equipment and facilities which the Government of Canada contributes to other nations under the International Assistance fund and other aid programs.
Canadian National Railway System (b)(1).	Dec. 31	Minister of Transport	Canadian National Railways Act, SC 1955, c. 29 and amendment.	1919	To operate land, water and air transportation, express, telecommunication and hotel services.

For footnote(s) see end of table.

List of Enterprises - Continued

Name of enterprise with associated companies indicated by corresponding letters (a) to (e)	Fiscal year end	Responsible Minister or authority	Federal statutory authority	Year of incorporation	Main functions
Canadian National (West Indies) Steamships Limited.	Dec. 31	Minister of Transport	Incorporated under the Canada Corporations Act, RSC 1952, c. 53, and amendment.	1927	Before the sale of its fleet in August, 1958, the Company maintained direct steamship service to the West Indies under provisions of the West Indies Trade Agreement Act, 1926. (The outstanding financial transactions reflect earnings on investments and the unliquidated equity account.)
Canadian Overseas Telecommunication Corporation.	March 31	Minister of Communications	Canadian Overseas Telecommunication Corporation Act, RSC 1952, c. 42 and amendments.	1949	To operate in Canada and elsewhere external telecommunication services for the conduct of public communication.
Canadian Patents and Development Limited.	March 31	Chairman of the Committee of the Privy Council on Scientific and Industrial Research	Incorporated under the Canada Corporations Act, RSC 1952, c. 53, and amendment: Research Council Act, RSC 1952, c. 239 and amendment; Public Servants Inventions Act, 1953-54, c. 40, s. 15.	1948	To make available to industry and others through licensing arrangements inventions arising from the work of the National Research Council laboratories and to handle, by contract, inventions from a number of Crown agencies and universities.
Canadian Saltfish Corporation.	Dec. 31	Minister of Environment	Saltfish Act, sc 1970, c. 32.	1970	Buying and selling of saltfish in participating provinces on the Atlantic coast. Increase earnings of primary producers. Buy cured fish, prepare such fish and by-products, export or import cured fish.
The Canadian Wheat Board(1).	July 31	Minister of Justice	Canadian Wheat Board Act, RSC 1952, c. 44 and amendments.	1935	To market in an orderly manner in the interprovincial and export trade, grain grown in Western Canada.
Central Mortgage and Housing Corporation.	Dec. 31	Minister of State for Urban Affairs	Central Mortgage and Housing Corporation Act, RSC 1952, c. 46 and amendments; (also National Housing Acts, SC 1953-54, c. 23 and amendments.)	1945	To insure mortgage loans on new housing made by approved lenders; make direct loans to certain borrowers; buy and sell mortgages; assist other levels of government in urban redevelopment, land assembly and housing projects; own housing and administer housing projects for other government departments; make loans for municipal sewage treatment projects.
Crown Assets Disposal Corporation.	March 31	Minister of Supply and Services	Surplus Crown Assets Act, RSC 1952, c. 260.	1949	To dispose of surpluses originating with the various government departments and crown corporations; to act as agent of foreign governments in the disposal of their surpluses in Canada; to make agency arrangements with governments for the disposal of Canadian surpluses located in their countries, (formerly War Assets Corporation, established in 1944 to replace War Assets Corporation Limited which had been incorporated in 1943).

For footnote(s) see end of table.

- 23 -
List of Enterprises - Continued

Name of enterprise with associated companies indicated by corresponding letters (a) to (e)	Fiscal year end	Responsible Minister or authority	Federal statutory authority	Year of incorporation	Main functions
Eldorado Aviation Limited (c) (Subsidiary).	Dec. 31	Minister of Energy, Mines and Resources	Incorporated under the Canada Corporations Act, RSC 1952, c. 53, and amendment.	1953	To carry air traffic, both passenger and freight, for Eldorado Nuclear Limited and Northern Transportation Company Limited.
Eldorado Nuclear Limited (c).	Dec. 31	Minister of Energy, Mines and Resources	Incorporated under the Canada Corporations Act, RSC 1952, c. 53, and amendment.	1944	Mining and refining of uranium and the production of nuclear fuels in Canada; also acts as agent of the federal government in the procurement of uranium ore concentrates from private producers in Canada for ultimate buyers.
Export Development Corporation.	Dec. 31	Minister of Industry, Trade and Commerce	Export Development Act, SC 1968-69, c. 39.	1969	To insure Canadian exporters against non-payment by foreign buyers arising from credit and political risks involved in foreign trade; to provide financing in respect of export transactions involving extended credit terms.
Farm Credit Corporation(1)	March 31	Minister of Agriculture	Farm Credit Act, SC 1959, c. 43 and amendments, and Farm Machinery Syndicates Credit Act, SC 1964-65, c. 29.	1959	To provide long-term mortgage credit to Canadian farmers and make loans for purchase of farm machinery for cooperative use.
Freshwater Fish Marketing Corporation.	April 30	Minister of Environment	Freshwater Fish Marketing Act, SC 1968-69, c. 21.	1969	To market fish in an orderly manner; increase returns to fishermen; and promote international markets for, and increase interprovincial and export trade in fish.
Industrial Development Bank.	Sept. 30	Minister of Finance	Industrial Development Bank Act, RSC 1952, c. 151 and amendments.	1944	To provide loans and equity financing and participate in underwriting agreements with small and medium sized Canadian businesses where required financing is not available from other sources on reasonable terms and conditions.
National Harbours Board	Dec. 31	Minister of Transport	National Harbours Board Act, RSC 1952, c. 187 and amendments.	1936	Administration of certain port facilities, grain elevators and bridges.
Newfoundland Car Ferry(2)	March 31	Minister of Transport	Ferries Act, RSC 1952, c. 114.	1952	Operation, on behalf on the federal government, of ferry service between Port-aux-Basques, Nfld., and North Sydney, N.S. by Canadian National Railways as part of its non-rail service.
Northern Canada Power Commission.	March 31	Minister of Indian Affairs and Northern Development	Northern Canada Power Commission Act, RSC 1952, c. 196 and amendment.	1948	To provide power to areas in the Northwest Territories and Yukon Territory on a self-sustaining basis and with the approval of the Governor in Council, in any other part of Canada; to act as agent for the Government of Canada in respect of loans made under the Atlantic Provinces Power Development Act.

For footnote(s) see end of table.

List of Enterprises - Continued

Name of enterprise with associated companies indicated by corresponding letters (a) to (e)	Fiscal year end	Responsible Minister or authority	Federal statutory authority	Year of incorporation	Main functions
Northern Transportation Company Limited (c) (Subsidiary).	Dec. 31	Minister of Transport	Incorporated under the Canada Corporations Act, RSC 1952, c. 53 and amendment.	1947	To carry on water transportation in the Mackenzie River watershed for its parent corporation, and to handle D.E.W. line freight.
Polymer Corporation Limited(1).	Dec. 31	Minister of Supply and Services	Incorporated under the Canada Corporations Act, RSC 1952, c. 53, and amendment.	1942	Production of synthetic rubber products, plastics and some chemicals; owns five subsidiaries, Polymer Corporation (SAF), Polysar Belgium N.V., Polysar Nederland, N.V., Polysar International S.A., and Polysar Italiana S.p.A., all foreign-incorporated. The financial transactions of the Canadian parent company and its subsidiaries, Polysar Plastic and Chemicals Limited, and Trent Rubber Services Limited, only are included in the following statistics
Prince Edward Island Car Ferry(2).	Dec. 31	Minister of Transport	Ferries Act, RSC 1952, c. 114.	1933	Operation, on behalf of the federal government, of ferry service between Borden, P.E.I. and Cape Tormentine, N.B. by the Canadian National Railways as part of its non-rail service.
Royal Canadian Mint.	Dec. 31	Minister of Supply and Services	Government Organization Act, 1969, SC 1968-69, c. 28.	1969	To produce and arrange for the production and supply of coins of the currency of Canada; produce coins of countries other than Canada; melt, assay and refine gold, silver and other metals; buy and sell gold, silver and other metals; make medals, plaques and other devices; and do other things that are incidental or conducive to the attainment of the objects and the exercise of the powers of the mint.
St. Clair River Broadcasting Limited (e) (subsidiary)	Mar. 31	Secretary of State	Order in Council P.C. 1970-1/1102	1970	To provide television programs through Station CKLW-TV Windsor, Ontario.
The St. Lawrence Seaway Authority (d).	Dec. 31	Minister of Transport	St. Lawrence Seaway Authority Act, RSC 1952, c. 242 and amendments.	1951	Operation, in conjunction with its American counterpart, from April 25, 1959, of the Seaway system between Montreal and Lake Erie constructed in the years 1954 to 1959; operation and administration of non-toll canals transferred from the Department of Transport to the Authority by Order-in-Council, P.C. 1959-204.
The Seaway International Bridge Corporation Limited (d) (Subsidiary).	Dec. 31	Minister of Transport	St. Lawrence Seaway Authority Act, RSC 1952, c. 242 and amendments.	1963	To operate a toll bridge between Cornwall, Ontario and Massena, New York.
Yarmouth-Bar Harbour Ferry.	Dec. 31	Minister of Transport	Ferries Act, RSC 1952, c. 114.	1955	Operation of ferry service between Yarmouth, N.S. and Bar Harbour, Maine, by the Canadian National Railway Company on behalf of the federal government on a management fee basis.

For footnote(s) see end of table.

List of Enterprises -- Concluded

Name of enterprise with associated companies indicated by corresponding letters (a) to (e)	Fiscal year end	Responsible Minister or authority	Federal statutory authority	Year of incorporation	Main functions
Uranium Canada Limited	Dec. 31	Minister of Energy, Mines and Resources	Incorporated under the Canada Corporations Act, RSC 1952, C. 53, and amendment.	1971	To act as an agent on behalf of the federal government with respect to the acquisition and future sales of the joint stockpile of uranium concentrates under agreement with Denison Mines Limited. Denison Mines Limited acts as the sales agent for the concentrates in the joint stockpile including negotiating for and endeavouring to secure contracts with customers. Uranium Canada Limited also acts on behalf of the federal government for future sales from the general government stockpile.

(1) For further detail see following commentary.

(2) Finances consolidated with those of C.N.R. except for fixed assets owned by federal government.

ENTREPRISES PUBLIQUES FÉDÉRALES FIGURANT DANS LE RAPPORT

En 1971, il y avait 28 entreprises publiques fédérales en activité. Ce nombre ne comprend pas la Canadien National (West Indies) Steamships Limited.

Voici la liste des entreprises comprises dans le présent rapport; on y trouvera la législation qui a permis leur établissement et leurs principales fonctions.

Liste des entreprises

Nom des entreprises, filiales et sociétés affiliées; l'affiliation peut être identifiée par une lettre correspondante de a) à e)	Fin de l'exercice	Ministre ou autorité responsable	Loi fédérale	Année de constitution	Fonctions principales
Administration de la Voie maritime du Saint-Laurent (d).	31 déc.	Ministre des Transports	Loi sur l'Administration de la Voie maritime du Saint-Laurent, SRC 1952, c. 242 et modifications.	1951	Exploite, conjointement avec son homologue américain, depuis le 25 avril 1959, la Voie maritime entre Montréal et le lac Érié, voie construite entre 1954 et 1959; exploite et administre les canaux sans péage transférée du ministère des Transports à l'Administration de la Voie maritime par l'arrêté en conseil, C.P. 1959-204.
Air Canada (lignes aériennes Trans-Canada jusqu'au 1er janvier 1965) (b) (filiale).	31 déc.	Ministre des Transports	Loi sur Air Canada, SRC 1952, c. 268 et modifications.	1937	Assurer les liaisons aériennes régulières intérieures et internationales en Amérique du Nord, ainsi qu'avec les îles Britanniques, l'Europe continentale et les Antilles.
Les Arsenaux Canadiens Limitée.	31 mars	Ministre des Approvisionnements et Services	Constituée en vertu de la Loi sur les corporations canadiennes, SRC 1952, c. 53 et modification.	1945	Fabriquer et perfectionner l'équipement militaire, les munitions et autres pièces pour satisfaire les besoins des forces armées canadiennes, entretenir les installations placées sous sa surveillance et veiller à la conservation des aptitudes requises pour faire fonctionner ces installations.
Banque d'expansion industrielle.	30 sept.	Ministre des Finances	Loi sur la Banque d'expansion industrielle, SRC 1952, c. 151 et modifications.	1944	Accorder des prêts et des fonds pour le financement du capital social et participer à des contrats de souscription à des émissions de petites et de moyennes entreprises canadiennes qui ne peuvent obtenir les fonds nécessaire d'autres sources à des conditions raisonnables.
Canadian National (West Indies) Steamships Limited.	31 déc.	Ministre des Transports	Constituée en vertu de la Loi sur les corporations canadiennes, SRC 1952, c. 53 et modifications.	1927	Avant la vente de sa flotte en août 1958, la société assurait la liaison directe par paquebots avec les Indes occidentales, en vertu de la loi du traité de commerce avec les Indes occidentales de 1926. (Les opérations financières non réglées traduisent les revenus provenant des placements et des bénéfices non répartis).

Voir renvoi(s) en fin de tableau.

Liste des entreprises - autres

Nom des entreprises, filiales et sociétés affiliées; l'affiliation peut être identifiée par une lettre correspondante de a) à e)	Fin de l'exercice	Ministre ou autorité responsable	Loi fédérale	Année de constitution	Fonctions principales
Commission canadienne du blé(1).	31 juil.	Ministre de la Justice	Loi sur la Commission canadienne du blé SRC 1952, c. 44 et modifications.	1935	Organiser de façon ordonnée les marchés interprovinciaux et extérieurs du grain cultivé dans l'Ouest canadien.
Commission d'énergie du Nord canadien.	31 mars	Ministre des Affaires Indiennes et du Nord canadien.	Loi sur la Commission d'énergie du Nord canadien, SRC 1952, c. 196 et modifications.	1948	Fournir de l'énergie à certaines parties des Territoires du Nord-Ouest et du Yukon de façon à couvrir ses frais, et avec l'approbation du gouverneur en conseil à toute autre région du Canada; être le mandataire de l'administration publique fédérale pour les prêts consentis en vertu de la Loi sur la mise en valeur de l'énergie dans les provinces de l'Atlantique.
Conseil des ports nationaux.	31 déc.	Ministre des Transports	Loi sur le Conseil des ports nationaux, SRC 1952, c. 187 et modifications.	1936	Administration de certaines installations portuaires, de silos à grains et de ponts.
Corporation commerciale canadienne.	31 mars	Ministre des Approvisionnements et Services	Loi sur la Corporation commerciale canadienne, SRC 1952, c. 35.	1946	Favoriser l'expansion du commerce entre le Canada et les autres pays en agissant pour le compte de l'administration publique fédérale en tant qu'organisme contractant lorsque d'autres pays désirent acheter des services ou du matériel de défense par des transactions effectuées entre gouvernements; acquérir au Canada des biens; du matériel et des installations que le gouvernement du Canada cède aux autres pays par l'intermédiaire du Fonds d'assistance internationale et d'autres programmes d'aide.
Corporation de disposition des biens de la Couronne.	31 mars	Ministre des Approvisionnements et Services	Loi sur les biens de surplus de la Couronne SRC 1952, c. 260	1949	Écouler les surplus provenant des ministères et des sociétés de la Couronne; être le mandataire des gouvernements étrangers qui désirent vendre leur surplus au Canada; donner mandat à d'autres gouvernements de vendre le surplus canadien qui se trouve dans leur pays. (Auparavant Corporation des biens de guerre Limitée constitué en 1943.)
Eldorado Aviation Limited (c) (filiale).	31 déc.	Ministre de l'Énergie, des Mines et des Ressources	Constituée en vertu de la loi sur les corporations canadiennes, SRC 1952, c. 53 et modification.	1953	Assurer le transport aérien des voyageurs et des marchandises pour le compte des sociétés Eldorado nucléaire Limitée et Northern Transportation Company Limited.
Eldorado nucléaire Limitée (c).	31 déc.	Ministre de l'Énergie, des Mines et des Ressources	Constituée en vertu de la Loi sur les corporations canadiennes, SRC 1952, c. 53 et modification.	1944	Extraire et affiner des minerais d'uranium et produire des combustibles nucléaires au Canada: comme mandataire de l'administration publique fédérale, acheter du minerai concentré d'uranium aux entreprises privées du Canada.

Liste des entreprises - suite

Non des entreprises, filiales et sociétés affiliées; l'affiliation peut être identifiée par une lettre correspondante de a) à e)	Fin de l'exercice	Ministre ou autorité responsable	Loi fédérale	Année de constitution	Fonctions principales
Monnaie Royale Canadienne.	31 déc.	Ministre des Approvisionnements et Services	Loi sur l'organisation du Gouvernement, 1969 SCR 1968-69, c. 28.	1969	Fabriquer des pièces de monnaie du Canada et prendre des mesures pour en assurer la fabrication et l'approvisionnement; fabriquer des pièces de monnaie de pays étrangers; fondre, essayer et affiner de l'or, de l'argent et d'autres métaux; fabriquer des médailles, plaques et autres emblèmes; faire toute autre chose qui contribue à la réalisation des objets et à l'exercice des pouvoirs de la Monnaie ou qui en devient une conséquence nécessaire.
Northern Transportation Company Limited (c) (filiale).	31 déc.	Ministre des Transports	Constituée en vertu de la Loi sur les corporations canadiennes, SRC 1952, c. 53 et modification.	1947	Assurer le transport fluvial à l'intérieur du bassin hydrographique du fleuve McKenzie pour le compte de sa société mère et transporter le matériel destiné au réseau avant de pré-alerte.
Office Canadien du poisson salé.	31 déc.	Ministre de l'Environnement	Loi sur le Poisson salé, sc 1970, c. 32	1970	Acheter et vendre le poisson salé dans les provinces participantes de la côte de l'Atlantique. Augmenter les gains des producteurs primaires; acheter du poisson préparé, traiter le poisson préparé et les sous-produits, exporter ou importer du poisson préparé.
Office de commercialisation du poisson d'eau douce.	30 avril	Ministre de l'Environnement	Loi sur la commercialisation du poisson d'eau douce, SRC 1968-69, c. 21.	1969	Commercialiser le poisson de façon ordonnée, augmenter le revenu des pêcheurs; ouvrir les marchés internationaux et accroître le commerce interprovincial et le commerce d'exportation du poisson.
Société Polymer Limitée(1).	31 déc.	Ministre des Approvisionnements et Services	Constituée en vertu de la Loi sur les corporations canadiennes, SRC 1952, c. 53 et modification.	1942	Fabrication de produits en caoutchouc synthétique et de certains produits chimiques; possède cinq filiales: <u>La Polymer Corporation (SAF)</u> , <u>la Polysar Belgium N.V.</u> , <u>la Polysar Nederland, N.V.</u> , <u>la Polysar International S.A.</u> et <u>la Polysar Italiana S.P.A.</u> , toutes constituées à l'étranger. Seules les transactions financières de la société mère canadienne et Polysar Plastics and Chemical, Limited, et trent Rubber Services Limited, figurent dans la statistique suivante.

voir renvoi(9) au fin de tableau.

Liste des entreprises - suite

Nom des entreprises, filiales et sociétés affiliées; l'affiliation peut être identifiée par une lettre correspondante de a) à e)	Fin de l'exercice	Ministre ou autorité responsable	Loi fédérale	Année de constitution	Fonctions principales
Chemins de fer nationaux du Canada (b)(1).	31 déc.	Ministre des transports	Loi sur les Chemins de fer nationaux du Canada SC 1955, c. 29 et modification.	1919	Exploiter des services de transport terrestre, maritime et aérien ainsi que des services de messagerie, de télécommunications et d'hôtellerie.
St. Clair River Broadcasting Limited (e) (filiale)	31 mars	Secrétaire d'Etat	Décret no. C.P. 1970-1/1102	1970	Diffuser des programmes de télévision par l'intermédiaire de la Station CKLW-TV, Windsor, Ontario.
The Seaway International Bridge Corporation Limited (d) (filiale).	31 déc.	Ministre des Transports	Loi sur l'Administration de la Voie maritime du Saint-Laurent, SRC 1952, c. 242 et modifications.	1963	Exploiter un pont à péage entre Cornwall (Ont.) et Massena (New York).
Service de bacs de l'Île-du-Prince-Édouard(2).	31 déc.	Ministre des Transports	Loi sur les passages d'eau, SRC 1952, c. 114.	1933	Faire exploiter, pour le compte de l'administration publique fédérale, le service de bacs entre Borden (I.P.-E) et Cap Tormentine (N.B.) par les Chemins de fer nationaux dans le cadre de leurs services non rail.
Service de bacs de Terre-Neuve(2).	31 mars	Ministre des Transports	Loi sur les passages d'eau, SRC 1952, c. 114.	1952	Faire exploiter pour le compte de l'administration publique fédérale, le service de bacs entre Port-aux-Basques (I.-N.) et North Sydney (N.-E.) par les Chemins de fer nationaux en dehors de leurs services de chemins de fer.
Service de bacs Yarmouth-Bar Harbour.	31 déc.	Ministre des Transports	Loi sur les passages d'eau, SRC 1952, c. 114.	1955	Faire exploiter le service de bacs entre Yarmouth (N.-E.) et Bar-Harbour (Maine) par les Chemins de fer nationaux pour le compte de l'administration publique fédérale contre remboursement des frais d'administration.
Société canadienne des brevets d'exploitation Limitée.	31 mars	Président du Comité du Conseil privé pour les recherches scientifiques et industrielles	Constituée en vertu de la Loi sur les corporations canadiennes, SRC 1952, c. 53 et modification; de la Loi sur le Conseil de recherches, SRC 1952, c. 239 et modification; de la Loi sur les inventions des fonctionnaires publics, 1953-1954, c. 40, a. 15.	1948	Mettre à la disposition du secteur industriel et d'autres personnes par l'octroi de licences d'exploitation, les inventions résultant des travaux accomplis dans les laboratoires du Conseil national de recherches et faire exploiter, par contrat, les inventions d'un certain nombre d'organismes de la Couronne et d'universités.
Société canadienne des télécommunications transmarines.	31 mars	Ministre des Communications	Loi sur la Société canadienne des télécommunications transmarines, SRC 1952, c. 42 et modifications	1949	Exploiter au Canada et ailleurs des services extérieurs de télécommunications destinée à la transmission de communications publiques.

Voir renvoi(s) au fin de tableau.

Liste des entreprises - suite

Nom des entreprises, filiales et sociétés affiliées; l'affiliation peut être identifiée par une lettre correspondante de a) à e)	Fin de l'exercice	Ministre ou autorité responsable	Loi fédérale	Année de constitution	Fonctions principales
Société centrale d'hypothèques et de logement.	31 déc.	Ministre d'État pour les Affaires urbaines.	Loi sur la Société centrale d'hypothèques et de logement SRC 1952, c. 46 et modifications; (et Lois nationales sur l'habitation, SC 1953-54, c. 23 et modifications).	1945	Assurer les prêts hypothécaires consentis par les prêteurs agréés sur des constructions nouvelles; prêter directement à certains emprunteurs; acheter et vendre des hypothèques; aider les autres échelons de l'administration publique à organiser le réaménagement de terrains et la constructions de logements; posséder des habitations et administrer des lotissements pour le compte d'autre ministères; faire des prêts aux administrations publiques municipales pour la construction d'usines pour l'épuration des eaux vannes.
Société d'assurance-dépôts du Canada(1).	31 déc.	Ministre des Finances	Constituée en vertu de la Loi sur la Société d'assurance-dépôts du Canada, SC 1966-67, c. 70.	1967	Garantir les dépositaires de valeurs auprès des organismes qui lui sont affiliés contre la perte partielle ou totale de leurs dépôts.
Société pour l'expansion des exportations.	31 déc.	Ministre de l'Industrie et du Commerce	Loi sur l'expansion des exportations, SC 1968-1969, c. 39.	1969	Assurer les exportateurs canadiens contre les risques de non-paiement de la part des acheteurs étrangers en raison des aléas financiers et politiques qui comportent les échanges internationaux; financer les transactions d'exportation qui comportent des conditions de paiement échelonné.
Société du crédit agricole(1).	31 mars	Ministre de l'Agriculture	Loi sur le crédit agricole, SC 1959, c. 43 et modifications, et Loi sur le crédit accordé aux syndicats de machines agricoles, SC 1964-1965, c. 29.	1959	Octroyer des crédits hypothécaires à long terme aux cultivateurs canadiens et faire des prêts en vue de l'achat de machines agricoles pour l'usage coopératif.
Société Radio-Canada	31 mars	Secrétaire d'État	Loi sur la radiodiffusion, SC 1958, c. 22.	1936	Diffuser, produire et distribuer des programmes nationaux de radiodiffusion et de télévision en français et en anglais au Canada et à l'étranger; assurer le service international pour le compte de l'administration publique fédérale, qui en assume les frais d'exploitation et d'entretien

Voir renvoi(s) en fin de tableau.

Liste des entreprises - fin

Nom des entreprises, filiales et sociétés affiliées; l'affiliation peut être identifiée par une lettre correspondante de a) à e)	Fin de l'exercice	Ministre ou autorité responsable	Loi fédérale	Année de constitution	Fonctions principales
Uranium Canada Limitée	Dec. 31	Ministre de l'Energie, de Mines et des Ressources	Constituée en vertu de la Loi sur les corporations canadiennes, SRC 1952, C. 53 et modification	1971	Agit en qualité de représentant du gouvernement fédéral en ce qui concerne l'achat et les ventes futures des stocks en copropriété de concentrés d'uranium constitués en vertu de l'entente conclue avec Denison Mines Limited. Denison Mines Limited agit en qualité d'agent de ventes des concentrés de ces stocks et négocie avec les clients et tente d'obtenir des contrats. Uranium Canada agit également en qualité de représentant du gouvernement fédéral en ce qui concerne les ventes futures des concentrés des réserves générales du gouvernement.

(1) On trouvera de plus amples renseignements dans les commentaires qui suivent.

(2) Finances consolidées avec celles du CN, à l'exception des immobilisations qui appartiennent à l'administration publique fédérale.

Explanatory Comment on Certain Enterprises

Commentaires sur certaines entreprises

Canada Deposit Insurance Corporation

In April, 1967 the Canada Deposit Insurance Corporation Act came into force. The prime purpose of the Act is to provide, for the benefit of persons having deposits with member institutions, deposit insurance against loss of part or all such deposits. The Corporation was established as the agency responsible for the administration of the Act.

Member institutions are federally incorporated loan and trust companies and banks (included automatically under the Act) and provincially incorporated loan and trust companies (upon specific application). As at December 31, 1971 there were 75 member institutions, 32 of which were federally incorporated. Under agreement with the concerned provinces, seven provincially incorporated institutions are supervised by the Federal Superintendent of Insurance.

During 1967, the Province of Quebec established the Quebec Deposit Insurance Board whose prime purpose is to provide similar deposit insurance. In order to avoid duplication of coverage, an agreement was reached between the Government of Canada and the Government of Quebec as to their particular spheres of action.

Canadian National Railways

The consolidated accounts of the Canadian National Railway System included thirty-six companies at the end of 1971.

In addition to those companies included in the System's corporate structure, there are several affiliated companies in which it holds fifty per cent or less claim of ownership. Only the amount of the investment in these affiliates is reflected in the statistics. Air Canada, one of the System's wholly-owned subsidiaries, is treated as a separate federal government enterprise and its transactions with the parent company have been segregated.

Adjustments are made to the System accounts to show the revenues and expenditures of the Canadian National hotels on a gross basis and to transfer the contributions by the federal government for the operating deficits of the Newfoundland Car Ferry and the Prince Edward Island Car Ferry from current revenue to surplus account.

Canadian National (West Indies) Steamships Limited

The Company became inoperative on the sale of its fleet to Cuba in August 1958. The final payment, to be made by the Bank of America, was due in August 1963. The Bank of America was prohibited from making this payment by the passing of the Cuban Assets Control Regulations by the United States of America in July 1963.

Société d'assurance-dépôts du Canada

La Loi sur la Société d'assurance-dépôts est entrée en vigueur en avril 1967. Le but principal de cette Loi est de fournir au bénéfice des personnes qui ont des dépôts dans les institutions membres, une assurance-dépôts contre la perte partielle ou totale de leurs dépôts. La Loi accorde à la Société le pouvoir d'établir des règlements administratifs sous réserve de l'approbation du gouverneur en conseil, pour régir la conduite et les affaires de la Société.

Les institutions membres sont, les compagnies de prêt, compagnies fiduciaires et banques (membres d'office selon la loi) constituées en société en vertu d'une charte fédérale et, sur demande d'affiliation, les compagnies de prêt et les compagnies fiduciaires constituées en société en vertu d'une charte provinciale. Au 31 décembre 1971, on dénombrait 75 institutions membres, dont 32 en vertu d'une charte fédérale. Le surintendant fédéral des Assurances, avec l'accord des provinces concernées, surveille les opérations de 7 institutions à charte provinciale.

En 1967, la province du Québec a créé le Conseil d'assurance-dépôts du Québec dont le but s'apparente à celui de la Société d'assurance-dépôts du Canada. Afin d'éviter les chevauchements de garanties, le gouvernement du Québec et celui du Canada ont signé un accord dans lequel ils délimitent leurs sphères d'action respectives.

Chemins de fer nationaux du Canada

Les comptes consolidés du réseau des Chemins de fer nationaux comprenaient trente-six sociétés à la fin de 1971.

En plus des sociétés groupées dans leur réseau, ceux-ci possèdent 50 % ou moins du capital de plusieurs autres sociétés affiliées. Seul le capital investi dans ces sociétés par les Chemins de fer nationaux paraît dans les Statistiques. Air Canada, une des propriétés exclusive des Chemins de fer nationaux, est considérée comme une entreprise publique fédérale distincte et ses transactions avec la société mère ont été traitées séparément.

Des ajustements ont été apportés à la comptabilité du Canadien National pour faire ressortir les revenus et les dépenses brutes des hôtels du Canadien National et virer, du compte des revenus ordinaires à celui des bénéfices non répartis, les contributions de l'administration publique fédérale applicables au déficit d'exploitation des services de bacs de Terre-Neuve et de l'Île-du-Prince-Édouard.

Canadian National (West Indies) Steamships Limited

La compagnie a cessé ses opérations avec la vente de sa flotte à Cuba en août 1958. Le paiement final, à recevoir de la Bank of America, est arrivé à échéance en août 1963. L'adoption du Cuban Assets Control Regulations par les E.U. en juillet 1963 a empêché la Bank of America d'effectuer ce paiement.

Canadian Saltfish Corporation

The Corporation was established in February 1970 by the "Saltfish Act" for the purpose of regulating interprovincial and export trade in saltfish in order to improve the earnings of primary producers of cured cod fish. Under legislation by participating provinces, the Corporation is given exclusive rights to buy saltfish as well as fresh fish to be used for salting. Acquire and sell to fishermen and to the producers salt, containers and other materials used or required in the curing and handling of cured fish, make loans of working capital on a seasonal basis to fishermen and producers in a participating province.

The Canadian Wheat Board

The Canadian Wheat Board was incorporated under the Canadian Wheat Board Act to market, in an orderly manner, in the interprovincial and export trade, grain grown in Canada. The net profits on the operations of the pool accounts accrue not to the federal government, but to the grain producers. In this respect, it differs from other government business enterprises. Notwithstanding the special nature of its functions, however, the Canadian Wheat Board is treated in this report as a federal government enterprise. Its financial data covers the fiscal year ended July 31st.

Export Development Corporation

The Export Development Act, which was proclaimed on October 1, 1969, repealed Part 1 of the Export Credits Insurance Act and established the Export Development Corporation as successor to all property, rights, obligations and liabilities of the Export Credits Insurance Corporation.

The Corporation will, in addition to continuing the functions of its predecessor, undertake expanded operations in the insuring, guaranteeing, and financing of exports. It is, within certain limits, empowered to insure Canadian firms, who invest abroad, against loss through political risks such as expropriation, confiscation, insurrection, war or revolution, or the inability to repatriate capital or transfer earnings.

Farm Credit Corporation

The Farm Machinery Syndicates Credit Act proclaimed on December 11, 1964 provided the Farm Credit Corporation with authority to make loans to qualified syndicates of three or more farmers to purchase farm machinery for their cooperative use. The Corporation began to accept applications under the Act in January 1965.

The Act was amended in 1969 to extend this type of credit to the purchase or construction of specialized buildings which might be used in common, such as storage facilities, washing, grading and packaging plants, feeder lots, etc., and at the same time the Act was renamed the Farm Syndicates Credit Act.

Freshwater Fish Marketing Corporation

The Corporation was established by the Freshwater Fish Marketing Corporation Act, 1968-69 for the purpose of marketing and trading in fish, fish products and fish by-products in the domestic and foreign market. Except in accordance with the terms and conditions set forth in any licence that may be issued by it, the Corporation has the exclusive right to market and trade in fish in interprovincial and export trade and shall exercise that right, either by itself or by its agents, with the object of:

- (a) marketing fish in an orderly manner;
- (b) increasing returns to fishermen; and
- (c) promoting international markets for, and increasing interprovincial and export trade in fish.

Office canadien du poisson salé

L'Office a été créé en février 1970 en vertu de la loi sur le poisson salé afin de réglementer le commerce interprovincial et le commerce d'exportation du poisson salé pour augmenter les gains des producteurs primaires de morue préparée. Aux termes de l'entente avec les provinces participantes, l'Office a le droit exclusif d'acheter du poisson salé de même que du poisson frais destiné à la salaison. Acquérir et vendre aux pêcheurs et aux producteurs du sel, des contenants et autres articles utilisés ou requis pour la préparation et la manipulation du poisson préparé, consentir des prêts de fonds de roulement sur une base saisonnière à des pêcheurs et producteurs dans une province participante.

Commission canadienne du blé

La Commission canadienne du blé a été constituée en vertu de la Loi sur la Commission canadienne du blé afin de régulariser la vente sur les marchés provinciaux et étrangers des céréales récoltées au Canada. Les bénéfices nets résultant de l'exploitation des comptes de mise en commun ne reviennent pas à l'administration publique fédérale mais aux producteurs de céréales. Sous ce rapport, la Commission diffère des autres entreprises publiques. Malgré la nature spéciale de ses fonctions, la Commission canadienne du blé est traitée dans la présente publication comme si elle était une entreprise publique fédérale. Les renseignements financiers qui y ont trait sont ceux de l'exercice clos le 31 juillet.

Société pour l'expansion des exportations

La Loi sur l'expansion des exportations, promulguée le 1^{er} octobre 1969, abrogea la première partie de la Loi sur l'assurance des crédits à l'exportation et établit la Société pour l'expansion des exportateurs légataire en titre de la totalité des propriétés, droits et obligations et passifs de la Société d'assurance des crédits à l'exportation.

La société, en plus de continuer la tâche de son prédécesseur, s'engagera tout particulièrement à assurer, garantir et financer les exportations. Elle a le pouvoir, en deça de certaines limites, d'assurer les entreprises canadiennes qui investissent à l'étranger contre des pertes imputables à une expropriation, une confiscation, une insurrection, une guerre ou une révolution et contre les interdictions ou les restrictions visant le transfert des bénéfices et la sortie des fonds de ce pays.

Société du crédit agricole

La Loi sur le crédit accordé aux syndicats de machines agricoles, promulguée le 11 décembre 1964, donne à la Société du crédit agricole la faculté d'accorder à des groupes de trois cultivateurs ou plus des prêts pour l'achat des machines agricoles destinées à leur usage coopératif. La société a reçu les premières demandes en vertu de cette loi dès le mois de janvier 1965.

La Loi a été modifiée en 1969 afin d'étendre cette forme de crédit à l'achat ou la construction pour utilisation en commun de bâtiments spécialisés (entrepôts, usines de lavage, de triage et d'emballage, parcs d'engraissement, etc.); on a décidé, par la même occasion, de lui donner un nouveau titre, la Loi sur le crédit aux syndicats agricoles.

Office de commercialisation du poisson d'eau douce

L'Office a été constitué en vertu de la Loi sur la commercialisation du poisson d'eau douce, 1968-1969; afin de commercialiser, de vendre et d'acheter du poisson, des produits et des sous-produits du poisson sur le marché intérieur et à l'extérieur. L'Office a le droit exclusif, (sauf lorsqu'il se démet de ses responsabilités au moyen d'une licence dont il doit alors respecter les modalités) de procéder à la commercialisation, à l'achat, et à la vente du poisson dans le commerce interprovincial et le commerce d'exportation; il exerce ce droit, soit à titre propre, soit par ses mandataires, en vue:

- (a) de commercialiser le poisson de façon ordonnée
- (b) d'augmenter le revenu des pêcheurs
- (c) d'étendre les marchés internationaux et en accroître le commerce interprovincial et le commerce d'exportation du poisson.

Polymer Corporation Limited

At December 31, 1965, Polymer Corporation Limited held a 95 per cent equity in a subsidiary company, Polymer Corporation (SAF) and 100 per cent equity in three others: Polysar Belgium N.V., Polysar Nederland N.V., and Polysar International S.A. Polymer Corporation (SAF) was incorporated under the laws of France in January 1961, and its special purpose rubber plant located near Strasbourg, commenced operations in the fall of 1962. Polysar Belgium N.V. was formed under the laws of Belgium in December 1961, and production of butyl rubber at its plant near Antwerp started late in 1963. Polysar Nederland N.V. which is a holding company, was incorporated in accordance with the laws of Holland in May 1962. During 1966 another subsidiary was formed, Polysar Italiana S.p.A., Milan, Italy. This subsidiary is owned jointly by Polysar Belgium N.V., and Polysar International S.A., Polysar International S.A. was incorporated under Swiss Law, in June 1962 for the purpose of marketing all Polymer products outside of North America. Through its subsidiaries, Polymer Corporation Limited is participating in synthetic rubber projects in Mexico and South Africa.

The financial statistics of the Canadian operations only are included in this report.

Royal Canadian Mint

The Royal Canadian Mint was established as a Corporation by the Government Organization Act, 1969. The Head Office of the Mint must, by law, be in the National Capital Region. The main function of the Mint is to produce and arrange for the production and supply of coins of the currency of Canada.

Uranium Canada Limited

Uranium Canada Limited was incorporated as a Crown Company in June 1971 under the Canadian Corporations Act pursuant to the Atomic Energy Control Act. It is responsible to act as an agent on behalf of the federal government with respect to the acquisition and future sales of the joint stockpile of uranium concentrates established under agreement with Denison Mines Limited. Denison Mines Limited acts as a sales agent for the concentrates in the joint stockpile including negotiating for and endeavouring to secure contracts with customers.

Uranium Canada Limited also acts as an agent on behalf of the federal government for future sales from the general government stockpile.

APPENDIX

Source of Data

The sources of the financial data are the Public Accounts of Canada and the published annual reports of the crown corporations, supplemented by additional information obtained from corporation or departmental officials. The assistance of these officers is gratefully acknowledged.

The series on wages and salaries paid to employees of federal enterprises is, for the most part, based on data obtained by the Public Finance Division for the publication "Federal Government Employment" (Catalogue No. 72-004).

Capital Income and Expenditure

Comprehensive statistics on capital income, capital expenditure and the source and application of funds of federal enterprises are not available at this time, except in so far as changes in the balance sheet accounts reflect these transactions on a net basis.

Société Polymer Limitée

Le 21 décembre 1965, la Société Polymer Limitée détenait 95 % des actions d'une de ses filiales, la Polymer Corporation (SAF) et la totalité des actions de trois autres sociétés, Polysar Belgium N.V., Polysar Nederland, N.V. et Polysar International S.A. Polymer Corporation (SAF) a été constituée en vertu d'une loi française en janvier 1961 et son usine de caoutchouc spécial, située près de Strasbourg, fut mise en exploitation en automne 1962. La Polysar Belgium N.V. constituée en vertu d'une loi belge en décembre 1961, produit depuis la fin de 1963, du caoutchouc butyle dans son usine située près d'Anvers. La Polysar Nederland N.V., société holding a été constituée en vertu des lois des Pays-Bas en mai 1962. Au cours de 1966, on a constitué une nouvelle filiale, la Polysar Italiana S.P.A., à Milan, en Italie. Cette filiale appartient conjointement à la Polysar Belgium N.V. et à la Polysar International S.A. Cette dernière a été constituée en vertu de la loi suisse en juin 1962 en vue de la vente de tous les produits de la Polymer en dehors de l'Amérique du Nord. Par l'intermédiaire de ses filiales, la Société Polymer Limitée participe à la fabrication de caoutchouc synthétique au Mexique et en Afrique du Sud.

Seule la Statistique financière de la société mère canadienne et sa filiale Kayson Plastics and Chemical Ltd. figurent dans le présent rapport.

Monnaie royale canadienne

La Monnaie royale canadienne a été constituée en société en 1969 par la Loi sur l'organisation du gouvernement. Le siège social de la Monnaie doit de par la Loi être dans la région de la capitale nationale. Le principal rôle de la Monnaie est de fabriquer des pièces de monnaie du Canada et de prendre des mesures pour assurer la fabrication et l'approvisionnement.

Uranium Canada Limited

La Société Uranium Canada Limitée a été constituée en corporation en juin 1971 en vertu de la Loi sur les corporations canadiennes conformément à la Loi sur le contrôle d'énergie atomique. Cette société est l'agent du gouvernement fédéral en ce qui a trait à l'achat et aux ventes ultérieures de concentré d'uranium de la réserve commune selon les termes de l'entente avec la Denison Mines Limited. Cette dernière sert d'agent des ventes d'uranium de la réserve commune et de négociateur dans le but d'obtenir des contrats avec les clients.

La société Uranium Canada Limitée fait également fonction d'agent du gouvernement fédéral pour les ventes ultérieures d'uranium provenant des réserves générales du gouvernement.

APPENDICE

Source des données

Les données financières sont puisées dans les Comptes publics du Canada et les rapports annuels des sociétés de la Couronne. Des renseignements supplémentaires nous ont été fournis par les dirigeants des sociétés ou des ministères, dont la collaboration constitue pour nous une aide précieuse.

Les séries relatives aux traitements et salaires du personnel des entreprises publiques fédérales sont, pour la plupart, fondées sur: les données que la Division des finances publiques a réunies et publiées dans la publication Federal Government Employment (Catalogue No. 72-004).

Revenus et dépenses d'immobilisations

Il n'existe pas actuellement de statistiques complètes sur les revenus et les dépenses d'immobilisations ni de tableau de financement sur ressources et emplois des fonds des entreprises publiques fédérales, si ce n'est dans la mesure où les variations aux postes du bilan font apparaître le résultat net de ces opérations.

Estimates of expenditures of a capital nature by federal government enterprises are published in the publication, "Private and Public Investment" (Table 3), prepared jointly by the Business Finance Division of Statistics Canada, and the Economics Branch of the Department of Industry, Trade and Commerce. According to this source, capital expenditures of federal enterprises for the year 1971 were \$475 million. The comparable actual figure for 1970 was \$530 million.

Classification of Enterprises by Industry Group

The financial statistics presented in this report have been classified according to the broad industry groups in which the enterprises participate, as set out in the Standard Industrial Classification Manual (1970) of Statistics Canada.

The groups pertaining to federal government enterprises are: (1) transportation, communication and other utilities with sub-groups of transportation, communication and electric power; (2) wholesale trade; (3) manufacturing; (4) finance, insurance and real estate and (5) public administration. Statistics for enterprises classified under wholesale trade and manufacturing have been combined in this report. Statistics under public administration, that relate solely to the Canadian Patents and Development Limited, have been combined with finance, insurance and real estate.

Although the "establishment" is Statistics Canada's standard unit for obtaining basic statistical data by industry on output, cost of materials, supplies, fuel and electricity and employment and payrolls, some establishments are unable to report overhead costs charged to them and, therefore, cannot show their net trading profits. Thus, the appropriate unit for reporting financial data is the "firm". Sometimes even the firm cannot report all financial data and it is necessary to resort to "enterprise" data: an enterprise in this sense, being a firm or an aggregation of firms (in some cases in widely different industries) which are associated with one another through common management and financial control.

The standard industrial classification of federal government enterprises, applied in these statistics at the "enterprise" rather than at the "firm" or "establishment" level has resulted in a few aberrations. For example, Eldorado Nuclear Limited has been included in the manufacturing industry, although some of its operations are more properly classed under mining. The Canadian National Railway System accounts, as presently consolidated, cut across the transportation, financial and personal service industries. All of these activities are grouped with the transportation function.

Financial Classification and Terminology

To fit the particular needs of an economic and/or functional classification of public finance data, and to stress the interrelatedness of government enterprise transactions with general government departments and agencies, the nomenclature of the items used in both schemes has been retained in so far as possible.

In an economic classification scheme, the income and expenditure account takes the form of a trading and profit and loss statement as in a private corporation. The classifications used in the balance sheet accounts have been adopted after due consideration of the varied nature of government businesses involved.

No attempt has been made in this report to aggregate current assets or liabilities from those of a long-term existence, except in so far as they may fall into these categories by reason of the use of the conventional commercial presentation of the balance sheet accounts, which lists the items, more or less, in order of their liquidity.

La publication intitulée "Investissements privés et publics", préparée conjointement par la Division des finances des entreprises de Statistique Canada et la Direction de l'économie du ministère du Commerce, donne, au Tableau 8, les dépenses estimatives en immobilisations des entreprises publiques. Selon cette source, les dépenses d'immobilisations des entreprises publiques fédérales en 1971 étaient de 475 millions de dollars. Le montant correspondant des dépenses effectives pour 1970 était de 530 millions.

Classification des entreprises par groupes d'activités

Les statistiques financières présentées dans ce rapport est celles des entreprises dont la classification par groupes d'activités a été faite selon le Manuel de la Classification type des industries (1970) de Statistique Canada.

Les groupes d'activités auxquelles appartiennent les entreprises publiques fédérales sont les suivantes: (1) transports, communications et autres services d'utilité publique sous groupés en transports, communications et électricité; (2) commerce de gros; (3) industries manufacturières; (4) finances, assurances et affaires immobilières; (5) administration publique. Les renseignements relatifs aux entreprises classées dans le commerce de gros et dans l'industrie manufacturière ont été réunis sous une seule rubrique. Les renseignements relatifs à l'administration publique qui ne concernent que la société canadienne de brevets et d'exploitation Limitée ont été joint à ceux des finances, assurances et affaires immobilières.

Bien que l'établissement soit considéré par Statistique Canada comme l'unité type afin d'obtenir les données de base, par groupes d'activités, sur la production, le coût des matières, l'approvisionnement, le combustible, l'électricité, l'emploi et les salaires, certains établissements ne sont pas en mesure de déclarer les frais généraux qui leur sont mis en compte et ne peuvent donc pas indiquer leurs bénéfices nets. C'est pourquoi l'unité qui convient le mieux pour la déclaration de données financières reste la "société". Parfois, la société ne peut faire la déclaration de toutes les données financières et il est alors nécessaire d'avoir recours à l'entreprise, celle-ci étant une société ou un ensemble de sociétés parfois assez disparate et associés par une direction ou une gestion financière commune.

La classification type des industries des entreprises publiques fédérales employée dans la présente statistique a pris comme unité l'entreprise plutôt que la société ou l'établissement produit quelques anomalies. Ainsi, par exemple, la société Eldorado Nucléaire Ltée., a été comprise dans l'industrie manufacturière, malgré que certaines de ses activités la classifiaient plutôt dans l'extraction minière. De même, le compte consolidé des Chemins de fer nationaux qui inclut des services de transports, de finances et services personnels; ces activités sont groupées sous la catégorie des transports.

Classification et terminologie financière

Pour répondre aux nécessités d'une classification économique et fonctionnelle des données relatives aux finances publiques et pour souligner le rapport étroit qui existe entre les transactions des entreprises publiques et les ministères et organismes de l'administration générale, on a conservé, dans la mesure du possible, la nomenclature propre aux deux systèmes.

Dans l'optique d'une classification économique, le compte des revenus et dépenses prend la forme d'un état des profits et pertes comme s'il s'agissait d'une entreprise privée. La classification des différents postes du bilan ont été retenues, compte tenu de la diversité des entreprises publiques en question.

On n'a pas tenté de séparer l'actif disponible et réalisable ainsi que le passif exigible à court terme de l'actif et passif à long terme, sauf s'ils tombaient dans ces catégories en raison de la présentation commerciale traditionnelle du bilan, où les postes sont énumérés plus ou moins selon leur degré de liquidité.

Transactions of the enterprises with their own or other levels of government have been isolated in this report, whenever appropriate, by use of the following sub-items:

- (i) Federal government
- (ii) Federal government enterprises
- (iii) Provincial government
- (iv) Provincial government enterprises
- (vii) Local governments
- (viii) Local government enterprises

Transactions with non-governmental bodies are classified under sub-item, (xi) other.

Transactions with subsidiary and affiliated enterprises are indicated by footnotes. A subsidiary is defined as a corporation (government or non-government) in which the parent government enterprise holds more than fifty per cent ownership; an affiliate is a corporation in which its ownership claim is fifty per cent or less.

While some of the definitions and terminology have been taken from reference manuals on financial statistics of provincial and local governments, particularly the latter, in many instances it has been necessary to prepare an explanation of a term in accordance with its application to government enterprise statistics.

For purposes of interpreting this report, the following definitions (or explanations) of certain assets, liabilities, revenues and expenditures are presented.

Income and Expenditure

Cash vs. Accrual Basis of Accounting

The cash basis of accounting entails the recording of cash receipts or disbursements in the period in which they occur. The accrual basis of accounting, on the other hand, entails the recording of income and expenses in the period in which it is considered they have been earned or incurred, whether or not cash settlement has been made. Accounts of government enterprises are generally maintained on an accrual basis.

Income

Income consists of amounts received and receivable, and available to meet expenditures and which neither increase any liability or reserve, nor represent the recovery of an expenditure.

Current income is derived from the sale of goods and services in the normal course of business, investment or non-operating income, rents and transfers from government or government enterprises.

Capital income consists of proceeds from the sale of fixed assets and contributions in respect of expenditure of a capital nature.

Current Income

Item 1. Sales of goods and services. - Sales of goods bought for resale and sales of goods and services produced as part of normal operations of government enterprises are included herein. Sales are deemed to be valued at actual prices charged, net of any rebates or discounts.

Les transactions des entreprises avec l'autorité dont elles relèvent ou avec les autres niveaux de l'administration publique ont été ventilées, lorsque la situation l'exigeait, entre les sous-postes suivants:

- (i) administration publique fédérale
- (ii) entreprises publiques fédérales
- (iii) administrations publiques provinciales
- (iv) entreprises publiques provinciales
- (vii) administrations publiques locales
- (viii) entreprises publiques locales

Les transactions avec le secteur privé sont classées au sous-poste (xi) autres.

Les transactions avec les filiales et les entreprises affiliées sont indiquées dans les renvois. On appelle filiale toute entreprise publique ou privée dont plus de la moitié du capital-actions émis appartient à une entreprise publique mère; si cette dernière ne détient que la moitié ou moins du capital-actions émis, la société est dite affiliée.

Bien que certaines définitions et termes proviennent des manuels de statistique financière des administrations provinciales et locales, notamment de ces dernières, il a fallu dans bien des cas expliquer la signification des termes utilisés dans la statistique des entreprises publiques fédérales.

Pour faciliter l'interprétation du présent rapport nous avons présenté les définitions suivantes (ou explications) de certains éléments de l'actif, du passif, des revenus et des dépenses.

Revenus et dépenses

Comptabilité de caisse et comptabilité d'exercice

Il y a comptabilité de caisse lorsque les revenus et les dépenses sont comptabilisés dès qu'il a lieu un encaissement ou une dépense. La comptabilité d'exercice, par contre consiste à inscrire les revenus et les dépenses dès qu'ils ont lieu même s'il n'y a eu ni encaissement ni paiement. La plupart des entreprises publiques ont adoptées une comptabilité d'exercice.

Revenus

Les revenus consistent en sommes reçues ou à recevoir, disponibles pour faire face aux dépenses, et qui n'augmentent ni le passif ni les réserves et ne représentent pas la récupération d'une dépense.

Les revenus ordinaires proviennent de la vente de biens et de services dans le courant normal des affaires, y compris les revenus de placement et les bénéfices hors exploitation, les loyers et les contributions de l'administration publique.

Les revenus de capital comprennent le produit de la vente d'immobilisations et les contributions aux dépenses d'investissement.

Poste 1. Vente de biens et services. - Il s'agit ici de la vente de biens achetés en vue de la revente et de biens et services produits dans le cadre de l'exploitation normale des entreprises publiques. Par convention, les ventes sont évaluées au prix effectivement facturé, net de tout rabais et escomptes.

Item 2. Investment income.

- (1) Interest received from governments, government enterprises and other sources re bank deposits, investments and loans.
- (2) Rental income derived from renting fixed assets such as buildings and machinery and equipment, primarily to non-government bodies.
- (3) Other investment income includes foreign exchange and dividends.

Item 3. Transfers from governments and government enterprises. - In respect of current operating expenditure but excluding subsidies or reimbursements for deficits incurred. Amounts received from governments on account of deficits, incurred by enterprises in current or prior years, are shown in unappropriated surplus transactions (net) Table 2, item 4.

Item 4. Other income. - Income of a current nature not elsewhere specified.

Expenditure

An expenditure is a charge incurred for any purpose whether or not paid.

Current expenditure includes purchases of both tangible and intangible items whose values expire or are used up within the fiscal period, and are properly chargeable to current expense accounts.

Capital expenditure is any expenditure that results in the acquisition of, or addition to, fixed assets.

Current expenditure

Item 1. Cost of sales of goods and services

- (1) Wages and salaries. - This item represents the gross wages, salaries, living allowances, bonuses and commissions paid by government enterprises, in cash and in kind, to employees in Canada and abroad, in return for labour services. Retroactive wage increases, commissions and bonuses are included in the periods in which they are paid rather than the period in which they are earned.

Except in a few isolated cases, it has not been possible to delete the labour costs on capital works constructed by the enterprises' own labour force or on development expenses. To this extent the cost of wages and salaries on current account is overstated.

Supplementary labour costs such as contributions to pension funds, employee welfare funds, unemployment insurance, and workmen's compensation have been included in sub-item 1.2.

- (2) Other purchases of goods and services. - This item embraces all current purchases of goods and services, net of rebates and discounts, other than compensation of employees (sub-item 1.1), interest on debt (item 2), and the provision for depreciation (item 3). In addition to purchases of materials, it includes supplementary labour costs such as employers' contributions to social insurance and pension funds, and also fuel and electricity, office expenses, repairs and maintenance and expenditure of a capital nature charged to current account.

Poste 2. Revenus de placements.

- (1) Intérêts sur dépôts bancaires, placements et prêts provenant des administrations publiques, des entreprises publiques et d'autres sources.
- (2) Revenus de location provenant de la location, la plupart du temps à des entreprises privées, de biens tels que bâtiments, machines, matériel.
- (3) Autres revenus de placements: opérations de change et dividendes.

Poste 3. Transferts des administrations et des entreprises publiques. - Contributions d'organismes publics aux frais d'exploitation des entreprises à l'exclusion de subventions et de remboursements pour combler des déficits. Les sommes reçues des administrations publiques afin de combler un déficit d'exploitation subi par l'entreprise au cours de l'exercice ou d'un exercice antérieur figurent au compte des bénéfices nets non répartis, Tableau 2, Poste 4.

Poste 4. Autres revenus. - Tout autre revenu de nature ordinaire non précisé ailleurs.

Dépenses

Les dépenses sont les frais engagés pour une fin quelconque, qu'ils aient été payés ou non.

Les dépenses ordinaires comprennent les achats de biens corporels ou incorporels dont la valeur disparaît ou qui sont consommés au cours de l'exercice et qu'il convient d'imputer au compte des dépenses ordinaires.

Une dépense d'immobilisation est une dépense qui résulte de l'acquisition d'une valeur immobilisée ou d'une augmentation faite à cette valeur.

Poste 1. Coût des biens et services vendus

- (1) Salaires et traitements: - Ce sous-poste représente les salaires bruts, les traitements bruts, les allocations de séjour, les primes et les commissions versées par les entreprises publiques en espèces ou en nature aux personnes employées au Canada ou à l'étranger en échange de leur travail. Les rappels, les commissions et les primes sont imputées à la période où elles ont été payées plutôt qu'à l'époque où elles ont été gagnées.

Sauf pour quelques cas isolés, il a été impossible de supprimer le coût de la propre main-d'oeuvre de l'entreprise affectée aux travaux d'extension et de construction, raison pour laquelle dans une certaine mesure les salaires et traitements compris dans les dépenses ordinaires sont exagérés.

Les frais supplémentaires de main-d'oeuvre tels que les contributions au régime de pension, à la caisse de bien-être social des employés, à l'assurance-chômage et à l'assurance contre les accidents du travail sont compris au sous-poste 1.2

- (2) Autres achats de biens et de services. - Ce sous-poste prend en compte tous les achats ordinaires de biens et services, rabais et escomptes déduits, sauf les indemnités des employés (sous-poste 1.1), l'intérêt sur la dette (poste 2) et la provision fixe pour amortissement (poste 3). Outre les achats de matières, il comprend les frais supplémentaires de main-d'oeuvre tels que la part de l'employeur de la prime d'assurance sociale et sa contribution au fonds de pension ainsi que le combustible, l'électricité, les frais administratifs, les réparations et l'entretien et certaines dépenses en immobilisation imputables au compte des dépenses ordinaires.

Item 2. Interest. - This represents interest on (1) loans and advances by parent government or affiliated enterprises, or on (2) bonds and debentures, undifferentiated as to payee.

Interest on debt due to non-government entities also includes interest on commercial debt in the form of bank overdrafts and other business credits.

Item 4. Other expenditure. - Comprises allowances for doubtful accounts, foreign exchange and non-operating expenses charged against the current year's income such as amortization of bond discount and bond redemption expenses, charges for depletion, amortization of preproduction and development expenses, lay-up expenses and contributions of enterprises to own or other levels of government.

Item 7. Estimated income tax. - On January 1, 1952, federal proprietary crown corporations became liable for the payment of taxes on income earned as are privately-owned corporations. During 1971 three of the enterprises reported provision for income tax.

Assets

Item 1. Cash on hand and deposit. - Includes currency and other forms of exchange, on hand or on deposit, in a bank or other depository. Short term deposits, and deposits with the Receiver General of Canada are included. Cash held in restricted funds, and previously identified in a footnote to Table 4, is also included herein.

Item 2. Accounts receivable less allowance for doubtful accounts. - These are amounts claimed against debtors, usually money rights arising from the sale of goods and services. Allowances for doubtful accounts, where shown separately, have been offset.

Item 3. Accrued revenue and prepaid expense

- (1) Prepaid expense. - This consists of short-term expenses which are expected to yield their benefits in the next financial year and meanwhile are carried forward to be assigned to expense in that financial year. Long-term expense prepayments, such as tooling and development costs, are classified as deferred charges.
- (2) Accrued interest is interest income that has been earned but is not yet due.

Item 4. Inventories. - Are recorded at book value for finished goods, goods in process and raw materials held in stock, on consignment and in transit. Operating supplies, small tools and equipment which are on hand at the year end are included.

Item 5. Amounts due. - Are financial income due from various sources on account of loans and advances, interest and operating deficits.

Item 6. Investments. - Negotiable bonds and stocks purchased with the object of employing funds which may have been set aside for some future use, including restricted funds. Also included are investments in other government enterprises which are not actually negotiable but hold the expectation of earning a return in the form of dividends.

Negotiable papers provided by a borrower as security for a loan have been excluded, the asset having already been classified as an amount due for a loan.

Poste 2. Intérêts. - Ce poste comprend en premier lieu l'intérêt (1) sur les prêts et avances consentis par l'administration publique mère ou par une entreprise affiliée, et (2) sur les obligations, sans distinction du bénéficiaire.

Parmi les intérêts sur les dettes envers des organismes privés figure également l'intérêt sur les dettes commerciales telles que les découverts de banque et autres dettes.

Poste 4. Autres dépenses. - Comprend les provisions pour créances douteuses, les dépenses résultant des opérations de change et d'autres dépenses hors exploitation telles que l'amortissement de la perte sur émission d'obligations et frais de remboursement d'obligations, la provision pour épuiement, l'amortissement des frais antérieurs à la production et les frais de développement (les réserves et les transferts) des entreprises aux administrations publiques.

Poste 7. Impôt estimatif sur le revenu. - Depuis le 1^{er} janvier 1952, les sociétés de la Couronne dites "corporations de propriétaire" sont assujetties à l'impôt sur le revenu au même titre que les entreprises privées. En 1971, trois entreprises seulement ont fait figurer une provision pour impôts sur le revenu dans leurs déclarations.

Actif

Poste 1. Encaisse et dépôts. - Numéraire et autres moyens de paiement en caisse ou en dépôt dans une banque ou ailleurs. Ce poste comprend également les dépôts à court terme et les dépôts auprès du Receveur général du Canada et les trésoriers provinciaux. Comprend également les fonds réservés (voir la note au bas du Tableau 4).

Poste 2. Comptes à recevoir moins provisions pour créances douteuses. - Ce sont les créances exigibles des débiteurs, usuellement des dettes d'argent résultant ordinairement de la vente de biens et services. Les provisions pour créances douteuses, lorsqu'elles sont indiquées séparément, sont déduites des comptes à recevoir.

Poste 3. Compte de régularisation - Actif

- (1) Frais payés d'avance: Dépenses à court terme qui doivent se traduire par un bénéfice dans l'année financière suivante et qui en attendant sont reportées pour être inscrites aux dépenses au cours de l'exercice en question. Les frais à long terme payés d'avance tels que les frais d'outillage et de développement sont classés comme dépenses reportées.
- (2) Intérêts courus intérêts réalisés mais non encore dus.

Poste 4. Stocks. - Valeur comptable des produits finis, des produits en cours de fabrication et des matières premières en stock, en consignation ou en transit. Sont compris également les fournitures d'exploitation et l'outillage léger qui, dans certains cas, sont comptabilisés comme frais payés d'avance.

Poste 5. Montants dus. - Revenus de sources variées pour prêts et avances ainsi que d'intérêts et déficits d'exploitation.

Poste 6. Valeurs en portefeuille. - Obligations et actions négociables achetés en vue de faire fructifier des fonds que l'on aurait pu destiner peut-être à un usage futur, fonds réservés inclus. Sont également inclus les placements dans d'autres entreprises publiques qui ne sont pas réellement négociables, mais susceptibles de produire un revenu sous forme de dividendes.

Les titres négociables remis par un emprunteur en nantissement d'un prêt n'y sont pas compris, puisque cet élément d'actif a déjà été classé comme prêt à recevoir.

Investments are classified under twelve sub-groups.

1. Federal government treasury bills.
2. Federal government bonds.
3. Federal government enterprises bonds and capital stock.
4. Provincial government treasury bills.
5. Provincial government bonds.
6. Provincial government enterprise bonds.
7. Local government debentures.
8. Notes of Canadian companies and institutions.
9. Bonds and debentures of Canadian companies and institutions.
10. Capital stock of Canadian companies.
11. Mortgages and agreements for sale.
12. Foreign investments.

A mortgage is the creation of an interest in real property in favour of a mortgagee as security for the repayment of a debt by the mortgagor.

An agreement for sale is a contract between the owner of property and the purchaser pursuant to which the owner agrees to convey his interest to the purchaser upon payment of the balance of the purchase price.

In prior publications the investments held in restricted funds were set out in a separate item, in this publication these investments are included under Item 6 in the pertinent sub-item.

Assets of restricted funds are held, either by the enterprise or by a trustee, for such purposes as future payment for an asset or a service, the payment of an existing, real or contingent liability, or retirement of debt. These funds may be created voluntarily or by reason of obligatory commitments, and are usually held in the form of cash or investments.

These statistics include data pertaining to funds held on own account or by a trustee. Data for trust funds and deposit accounts, such as staff pension funds and contractors' security deposits, have been offset against the contra liability item.

Item 7. Fixed assets

- (1) Property held for sale deemed to be a long-term asset, encompasses land, buildings or equipment and includes property held for sale by financial enterprises.
- (2) Other includes property such as land, buildings and equipment held for use by the enterprise and progress payments on new construction or on the purchase of equipment.

Item 8. Deferred charges. - These are long-term expense prepayments, other than capital expenditures, the benefit of which will extend over a period of years from the time incurred. They are carried forward to be amortized to expense in each of the applicable years. Bond discount and redemption expenses (sub-item 1), and tooling and development costs are typical examples of deferred charges.

Item 9. Other assets. - This classification embraces all assets items not elsewhere classified. Types of assets included herein are insurance claims recoverable and debit balances in suspense.

Les valeurs du portefeuille ont été divisées en 12 sous-groupes:

1. Bons du Trésor de l'administration publique fédérale.
2. Obligations de l'administration publique fédérale.
3. Obligations et capital-actions émis par des entreprises publiques fédérales.
4. Bons du Trésor des administrations publiques provinciales.
5. Obligations des administrations publiques provinciales.
6. Obligations émises par les entreprises publiques provinciales.
7. Obligations émises par les administrations publiques locales.
8. Billets de sociétés constituées au Canada et d'institutions canadiennes.
9. Obligations de sociétés et institutions canadiennes.
10. Capital-actions de sociétés canadiennes.
11. Hypothèques et contrats de vente.
12. Placements à l'étranger.

L'hypothèque est un droit réel immobilier détenu par le créancier hypothécaire en gage du remboursement d'une dette par le débiteur hypothécaire.

Le contrat de vente est une convention entre un propriétaire et un acheteur selon laquelle le premier s'engage à transférer la propriété d'un bien au second lors du paiement du solde du prix d'achat.

Dans les publications antérieures, les valeurs gardées en fonds réservés étaient groupées dans un poste séparé; ici, elles sont incluses au sous-poste correspondant du poste 6.

Les éléments d'actif des fonds réservés sont détenus soit par l'entreprise soit par une société fiduciaire en vue du paiement ultérieur d'un bien ou d'un service, de la libération d'un engagement réel ou éventuel et du remboursement d'une dette. Ces fonds peuvent être créés aussi bien en l'absence d'obligations qu'en raison d'engagements obligataires et sont ordinairement détenus sous forme d'argent liquide ou de valeurs.

Seuls les fonds détenus par les entreprises ou par une société fiduciaire figurent dans la présente série statistique. La contrepartie des comptes de dépôts et de fiduciaires tels que les dépôts de garantie fournis par les entrepreneurs et la caisse d'épargne du personnel a été imputée au passif.

Poste 7. Immobilisations

- (1) Biens fonds destinés à la vente: Éléments d'actif à long terme (terrains, bâtiments, matériel, etc.) et biens immobiliers détenus par les entreprises financières en vue de la vente.
- (2) Autres comprend les terrains, les bâtiments et l'équipement destinés à l'utilisation par les entreprises, ainsi que les paiements partiels versés au titre de la construction ou de l'achat de matériel.

Poste 8. Frais différés. - Frais à long terme payés d'avance; dépenses autres que les dépenses d'investissement qui rapportent des bénéfices pour plusieurs années après le moment où elles ont été faites et qui sont entre-temps reportées pour être imputées aux dépenses de chaque année correspondante. Les primes d'émission et de remboursement des obligations non amorties (sous-poste 1) les frais d'outillage et de développement sont des exemples typiques de frais différés.

Poste 9. Autres éléments d'actif. - Ce poste prend en compte tous les éléments qui ne sont pas classifiés ailleurs. Le genre d'actifs ci-inclus sont les montants recouvrables au titre de l'assurance et les soldes débiteurs en suspens.

Liabilities

Item 1. Accounts payable. - Are amounts owing to creditors, usually money rights arising from the purchase of goods and services.

Item 2. Accrued expenditure and deferred credits

- (1) Accrued interest. - Is interest owing but not yet due, as distinct from interest due but unpaid which is included under Item 3.
- (2) Other accrued expenditure. - Consists of obligations that have been incurred up to a given date, but have not been paid, and are not payable until a future date.
- (3) Deferred credits. - Are credits for income not yet earned. Revenue that has been received, but is applicable to a future period, and unamortized premium on bonds are examples of deferred credits.

Item 3. Amounts due to. - These are amounts owing to parent government, banks or other sources of borrowing by the enterprise. They consist of amounts due on account of long-term loans and advances, temporary financing, interest due and unpaid, bonds and debentures issued and unmatured (including debentures assumed), mortgages and agreements for sale and other types of indebtedness.

Item 4. Trust and deposit accounts. - Represent liabilities for contractors' security deposits and staff savings funds against which identifiable trust and deposit assets have been offset.

Reserves

In this series a reserve is deemed to be an amount which has been appropriated or provided for undetermined future losses on assets, future expenditures, working capital, or contingencies. The appropriation or provision for a reserve appears in the current expenditure or surplus statement as required or permitted by statute.

Item 5. Provision for estimated future liabilities. - This item comprises provisions for future income taxes, for estimated liabilities such as loss on foreign exchange and workmen's compensation awards, and for insurance against fire losses, accidents, etc.

Provision for estimated decreases in the value of assets have been offset to the appropriate asset accounts. Reserves for contingencies which may or may not arise, and other types of reserves which theoretically represent a part of net worth, such as sinking fund reserves, reserves for plant expansion and reserves for unrealized profit in appraisal, are included in Item 12.

Item 6. Other liabilities include contractors' holdbacks and all other liabilities not elsewhere specified.

Net Worth

Net worth (or proprietary equity) is the excess of assets over liabilities.

There are six items within this category:

- (1) capital stock, issued and fully paid; (2) interest free working capital; (3) value of fixed assets, constructed or acquired by the parent government and transferred to the enterprise for use in business; (4) other equity, such as paid-up capital value of assets transferred, equity in replacement of loans outstanding, etc.; (5) reserves; and (6) unappropriated surplus, the residual or balancing item in the balance sheet.

Passif

Poste 1. Comptes à payer. - Sommes dues aux créanciers, généralement des dettes d'argent résultant de l'achat de biens et services reçus.

Poste 2. Compte de régularisation - Passif

- (1) Intérêts à payer. - Intérêts dus et non payés, qui se distinguent de l'intérêt dû mais non exigible compris au poste 3.
- (2) Autres frais courus. - Dépenses engagées qui n'ont pas été payées et ne sont payables qu'à une date ultérieure.
- (3) Produits reçus ou comptabilisés d'avance. - Exemples revenu reçu mais applicable à une période future, primes non amorties sur obligations.

Poste 3. Montants dus. - Dettes de l'entreprise envers l'administration publique mère, envers les banques ou d'autres prêteurs, résultant d'avances ou de prêts à long terme, du financement temporaire, d'intérêts dus et non payés, d'obligations émises et non échues (y compris les obligations non garanties assumées), d'hypothèques et de contrats de vente, et d'autres formes de dette.

Poste 4. Comptes de dépôts et fiduciaires. - Contrepartie au passif de montants inscrits à l'actif au titre des cautionnements des entrepreneurs et des caisses d'épargne des employés.

Réserves

Dans cette série, est considéré comme réserve tout fonds constitué ou prévu en vue de pourvoir à des futures pertes indéterminées d'actif, aux dépenses futures, au fonds de roulement ou à des éventualités. Dans la mesure où la législation l'exige ou le permet, les sommes affectées ou destinées à une réserve figurent à l'état des dépenses ordinaires ou des bénéfices non répartis.

Poste 5. Réserves pour dettes anticipées. - Y sont comprises les provisions pour impôts sur le revenu, pour des dettes estimées telles que les pertes sur le change, les indemnités pour accidents du travail et les assurances contre l'incendie, les accidents, etc. La contrepartie des provisions constituées en vue d'une diminution estimée de la valeur de l'actif a été imputée à l'actif.

Les fonds de prévoyance, créés pour parer aux éventualités diverses et les autres réserves qui, théoriquement, font partie de la valeur nette, (par exemple, les réserves destinées au fonds d'amortissement, les réserves en vue de l'agrandissement des installations et les réserves pour bénéfices non réalisés sur valeur d'estimations, sont comprises sous le poste 12.

Poste 6. Autres éléments de passif. - Retenues de garantie à verser aux entrepreneurs et autres éléments de passif non mentionnés ailleurs.

Valeur Nette

La valeur nette ou avoir des propriétaires est l'excédent de l'actif sur le passif.

Six genres d'avoirs ont été retenus:


- (1) le capital-actions (actions émises et entièrement libérées); (2) le fonds de roulement sans intérêt; (3) la valeur des immobilisations construites ou acquises par l'autorité dont relève l'entreprise et transférées à cette dernière pour l'exploitation; (4) d'autres avoirs tels que le capital versé, la valeur des actifs transférés, les avoirs tenant lieu de prêts non réglés, etc.; (5) les réserves proprement dites et (6) les bénéfices non répartis, soit le solde du bilan.


Unappropriated surpluses arise from earnings on operations, extraneous profits such as those derived from sales of fixed assets and investment securities, changes in appraisal value of fixed assets and transfers from governments or others.


The net transactions of the unappropriated surplus account during the accounting period are set out in a separate table in this report.

Les bénéfices non répartis résultent des profits d'exploitation, des profits exceptionnels réalisés sur la vente d'éléments de l'actif immobilisé ou de valeurs en portefeuille, de plus-values de l'actif immobilisé et des contributions des administrations publiques ou d'autres sources.

Les opérations nettes au compte des bénéfices non répartis en cours d'exercice figurent dans un tableau distinct.







Catalogue

Statistique réunie des administrations

- 68 - 201 F Principaux impôts et taux d'imposition, administrations publiques fédérale, provinciales et municipales, A., F. et Angl.
 68 - 202 Finances des administrations, publiques consolidées-fédérale, provinciales et locales, A., Bil.
 68 - 502 *Comparative Statistics of Public Finance, 1956 to 1960*, HS., Angl.
 68 - 506 F Le système canadien des statistiques de la gestion financière des administrations publiques, HS., F. et Angl.

Statistique de l'administration publique fédérale

- 68 - 211 Finances de l'administration publique fédérale, A., Bil.
 61 - 203 Finances des entreprises publiques fédérales, A., Bil.
 72 - 004 L'emploi dans l'administration publique fédérale, T., Bil.
 72 - 205 L'emploi dans l'administration publique fédérale dans les régions métropolitaines, A., Bil.

Statistique des administrations publiques provinciales

- 68 - 205 Finances des administrations publiques provinciales - Revenus et dépenses (Prévisions), A., Bil.
 68 - 207 Finances des administrations publiques provinciales - Revenus et dépenses, A., Bil.
 68 - 209 Finances des administrations publiques provinciales - Actif, passif et sources et utilisations des fonds, A., Bil.
 61 - 204 Finances des entreprises publiques provinciales, A., Bil.
 63 - 202 *The Control and Sale of Alcoholic Beverages in Canada*, A., Angl.
 72 - 007 L'emploi dans les administrations publiques provinciales, T., Bil.
 68 - 504 *A Review of Dominion-Provincial Conferences on Provincial Finance Statistics, 1933-1960*, HS., Angl.

Statistique des administrations publiques locales

- 68 - 203 F[®] Finance des administrations locales, A., F. et Angl.
 68 - 204 F[®] Finances des administrations publiques locales, A., F. et Angl.
 72 - 009 L'emploi dans les administrations locales, T., Bil.
 68 - 505 *A Review of Conferences on Municipal Finance Statistics, 1937-66*, HS., Angl.
 72 - 505 L'emploi dans les administrations municipales, 1961 - 1966, HS., Bil.

Système d'information financière à l'usage des corporations municipales:

- 12 - 532 F Volume I. Introduction générale, HS., F. et Angl.
 12 - 533 F Volume II. Les systèmes de classification, HS., F. et Angl.
 12 - 534 F Supplément du Volume II. États simulés (pro-forma), HS., F. et Angl.

T. - Trimestriel A. - Annuel HS. - Hors série F. - Français Angl. - Anglais Bil. - Bilingue

Outre les publications ci-dessus énumérées, Statistique Canada publie une grande variété de rapports statistiques sur le Canada tant dans le domaine économique que social. On peut se procurer gratuitement un catalogue complet des publications courantes à Statistique Canada, Ottawa (Canada), K1A 0T6.



1010465144

PUBLICATION

E DIVISION

Catalogue

Consolidated Government Statistics

- 68-201 Principal Taxes and Rates – Federal, Provincial and Local Governments, A., E. and F.
- 68-202 Consolidated Government Finance – Federal, Provincial and Local Governments, A., Bil.
- 68-502 Comparative Statistics of Public Finance, 1956 to 1960, O., E.
- 68-506 The Canadian System of Government Financial Management Statistics, O., E. and F.

Federal Government Statistics

- 68-211 Federal Government Finance, A., Bil.
- 61-203 Federal Government Enterprise Finance, A., Bil.
- 72-004 Federal Government Employment, Q., Bil.
- 72-205 Federal Government Employment in Metropolitan Areas, A., Bil.

Provincial Government Statistics

- 68-205 Provincial Government Finance – Revenue and Expenditure (Estimates), A., Bil.
- 68-207 Provincial Government Finance – Revenue and Expenditure, A., Bil.
- 68-209 Provincial Government Finance – Assets, Liabilities and Sources and Uses of Funds, A., Bil.
- 61-204 Provincial Government Enterprise Finance, A., Bil.
- 63-202 The Control and Sale of Alcoholic Beverages in Canada, A., E.
- 72-007 Provincial Government Employment, Q., Bil.
- 68-504 A Review of Dominion-Provincial Conferences on Provincial Finance Statistics, 1933-1960, O., E.

Local Government Statistics

- 68-203 Local Government Finance – Revenue and Expenditure – Preliminary and Estimates, A., E. and F.
- 68-204 Local Government Finance, A., E. and F.
- 72-009 Local Government Employment, Q., Bil.
- 68-505 A Review of Conferences on Municipal Finance Statistics, 1937-66, O., E.
- 72-505 Municipal Government Employment, 1961-1966, O., Bil.

A Financial Information System for Municipalities:

- 12-532 Volume I. General Introduction, O., E. and F.
- 12-533 Volume II. The Classification Systems, O., E. and F.
- 12-534 Supplement to Volume II. Pro Forma Statements, O., E. and F.

Q. – Quarterly A. – Annual O. – Occasional E. – English F. – French Bil. – Bilingual

In addition to the selected publications listed above Statistics Canada publishes a wide range of statistical reports on Canadian economic and social affairs. A comprehensive catalogue of all current publications is available free on request from Statistics Canada, Ottawa (Canada), K1A 0T6.