


c.3


Federal government enterprise finance

1973

Finances des entreprises publiques fédérales

1973





STATISTICS CANADA — STATISTIQUE CANADA
Public Finance Division — Division des finances publiques
Federal Government Section — Section de l'administration publique fédérale

FEDERAL GOVERNMENT ENTERPRISE FINANCE

Income and Expenditure, Assets, Liabilities and Net Worth

FINANCES DES ENTREPRISES PUBLIQUES FÉDÉRALES

Revenus et dépenses, actif, passif et valeur nette

1973

(Fiscal Year Ended Nearest to December 31)

(Exercice clos le plus près du 31 décembre)

Published by Authority of
The Minister of Industry, Trade and Commerce

Publication autorisée par
le ministre de l'Industrie et du Commerce

February - 1975 - Février
4-2102-533

Price—Prix: \$1.05

Statistics Canada should be credited when republishing all or any part of this document
Reproduction autorisée sous réserve d'indication de la source: Statistique Canada

Information Canada
Ottawa




TABLE OF CONTENTS

	Page
Introduction	5
Review of the Year 1973	5
Income and Expenditure	5
Unappropriated Surplus Transactions	6
Assets, Liabilities and Net Worth	7
Assets	7
Liabilities	7
Net Worth	8
Historical Analysis	8
Table	
1. Income and Expenditure, by Industry, 1973	9
2. Analysis of Unappropriated Surplus Transactions (Net), by Industry, 1973	10
3. Assets, Liabilities and Net Worth, by Industry, 1973	11
4. Transfers from Federal Government taken into Income and Surplus Accounts, 1973	15
5. Comparative Combined Statement of Income, Expenditure and Net Profit or Loss for Fiscal Year Ends Nearest to December 31, 1973 and 1972	16
6. Comparative Combined Statement of Assets, Liabilities and Net Worth as at Fiscal Year Ends Nearest to December 31, 1973 and 1972	16
7. Components of Assets, Liabilities and Net Worth as a Percentage of the Total as at Fiscal Year Ends Nearest to December 31, 1973 and 1972	16
Explanatory Notes	
The Concept of a Government Enterprise	17
Comparison with National Accounts	18
Comparison with Coverage in Volume III of the Public Accounts	19
Federal Government Enterprises included in this Report	20
List of Enterprises	20
Appendix	
Source of Data	31
Capital Income and Expenditure	31
Classification of Enterprises by Industry Group	31
Financial Classification and Terminology	32

TABLE DES MATIÈRES

	Page
Introduction	5
Revue de l'année 1973	5
Revenus et dépenses	5
Transactions au compte des bénéficiaires non répartis	6
Actif, passif et valeur nette	7
Actif	7
Passif	7
Valeur nette	8
Analyse rétrospective	8
Tableau	
1. Revenus et dépenses, par groupes d'activités, en 1973	9
2. Analyse des transactions nettes au compte des bénéficiaires non répartis, par groupes d'activités, en 1973	10
3. Actif, passif et valeur nette, par groupes d'activités, en 1973	11
4. Transferts de l'administration publique fédérale figurant aux comptes des revenus et des bénéficiaires non répartis, en 1973	15
5. État comparatif des revenus, des dépenses et des bénéficiaires nets ou pertes nettes des exercices clos le plus près du 31 décembre 1973 et 1972	16
6. État comparatif de l'actif, du passif et de la valeur nette à la fin des exercices clos le plus près du 31 décembre 1973 et 1972	16
7. Éléments de l'actif, du passif et de la valeur nette exprimés en pourcentage du total à la fin des exercices clos le plus près du 31 décembre 1973 et 1972	16
Notes explicatives	
Définition de l'entreprise publique	17
Comparaison avec la comptabilité nationale	18
Comparaison avec la présentation du volume III des comptes publics	19
Entreprises publiques fédérales figurant dans ce rapport	20
Liste des entreprises	20
Appendice	
Source des données	31
Revenus et dépenses d'immobilisations	31
Classification des entreprises par groupes d'activités	31
Classification et terminologie financière	32

SYMBOLS

The following standard symbols are used in Statistics Canada publications:

- .. figures not available.
- ... figures not appropriate or not applicable.
- nil or zero.
- amount too small to be expressed.
- P preliminary figures.
- r revised figures.
- x confidential to meet secrecy requirements of the Statistics Act.

NOTE

Figures appearing in footnotes to tables are in thousands of dollars.

NUMBERING OF SUB-ITEMS ON EACH TABLE

Transactions of the enterprises with their own or other levels of government have been isolated whenever appropriate. Throughout this report such transactions are designated by the same numerical categories as follows:

- (i) Federal government
- (ii) Federal government enterprises
- (iii) Provincial governments
- (iv) Provincial government enterprises
- (vii) Local governments

Transactions with non-governmental bodies are classified under sub-item, (xi) Other.

SIGNES CONVENTIONNELS

Les signes conventionnels suivants sont employés uniformément dans les publications de Statistique Canada:

- .. nombres indisponibles.
- ... n'ayant pas lieu de figurer.
- néant ou zéro.
- nombres infimes.
- P nombres provisoires.
- r nombres rectifiés.
- x confidentiel en vertu des dispositions de la Loi sur la statistique relatives au secret.

NOTA

Les nombres figurant dans les renvois en bas des tableaux représentent des milliers de dollars.

NUMÉROTATION DES SOUS-POSTES DES TABLEAUX

Lorsque la situation le justifiait on a isolé les transactions des entreprises avec l'autorité dont elles relèvent ou avec les autres niveaux de l'administration publique. Tout au long de la présente publication, on a numéroté ces transactions de la manière suivante:

- (i) Administration publique fédérale.
- (ii) Entreprises publiques fédérales.
- (iii) Administrations publiques provinciales.
- (iv) Entreprises publiques provinciales.
- (vii) Administrations publiques locales.

On a classé au sous-poste (xi), Autres, les transactions avec le secteur privé.

INTRODUCTION

This report presents the financial statistics of federal government enterprises for 1973.

The series commenced with data for the year 1958. For the years 1958 to 1964 inclusive the data were published in English only (Catalogue 61-203), for the years 1965 to 1968 inclusive a French report (Catalogue 61-203F) was also published. Commencing with 1969 the data were published in a bilingual report.

The federal government statistical universe is comprised of:(1)

1. General Government:

- (a) departments of government;
- (b) administrative, regulatory and special funds;
- (c) agencies;
- (d) government-owned institutions;
- (e) universal pension plan program (Canada Pension Plan);
- (f) non-trusted public service pension plans;
- (g) working capital funds; and,

2. Government Enterprises

The series on federal government enterprises complements the publication "Federal Government Finance" (Catalogue 68-211), which presents data on "The General Government Universe". Because this enterprise series presents data on the commercial and industrial activities of the government, they have been grouped by industry according to the standard industrial classification so as to facilitate comparison with similar industries of the private sector.

Explanatory notes and an appendix explaining the concept of a government enterprise and the financial classification and terminology used, are provided on page 17.

Review of the Year 1973

Income and Expenditure

Table 1, provides detail of income and expenditure and the resultant net profit for the year 1973, classified by the categories described in appendix under "Financial Classification and Terminology".

Total income increased during 1973 by \$833 million or 18.8%. Income from the transportation, communication and other utilities groups increased by \$319 million or 13.5%, and that of the wholesale trade and manufacturing increased by \$415 million or 28.6%, and the finance, insurance, real estate and other enterprises increased by \$99 million or 16.3%. Compared to 1972, sales of goods and services increased by \$728 million or 20.7%, and investment income by \$94 million or 14.7%, transfers also increased by \$41 million or 20.9%; other income decreased by \$29 million or 47.5%.

(1) Additional information is provided in the Statistics Canada publication "The Canadian System of Government Financial Management Statistics", Catalogue 58-506 Decennial.

Cette publication a pour objet la statistique financière des entreprises publiques fédérales pour 1973.

Les données de 1958 ont été les premières de cette série. De 1958 à 1964 inclusivement, elle n'a été publiée qu'en anglais (n° 61-203 au catalogue); de 1965 à 1968 inclusivement, elle a également été publiée en français (n° 61-203F au catalogue). Depuis 1969, les données font l'objet d'une publication bilingue.

L'univers statistique de l'administration publique fédérale comprend(1):

1. L'administration générale:

- a) les ministères;
- b) les fonds administratifs, règlementaires et spéciaux;
- c) les organismes;
- d) les établissements appartenant à l'administration;
- e) le régime universel de pensions (Régime de pensions du Canada)
- f) les régimes de pensions non constitués en fonds fiduciaires de la Fonction publique;
- g) les fonds de roulement et

2. Les entreprises publiques

La série sur les entreprises publiques fédérales vient compléter la publication intitulée Finances de l'administration publique fédérale (n° 68-211 au catalogue), qui traite l'univers général de l'administration publique. Étant donné que les statistiques des entreprises présentent les activités commerciales et industrielles de l'administration publique, elles ont été classées par groupe d'activités selon la classification des activités économiques afin de faciliter la comparaison avec le même type d'industrie dans le secteur privé.

On trouvera à la page 17 des notes explicatives et un appendice qui exposent le concept d'entreprise publique, la classification financière et la terminologie utilisées.

Revue de l'année 1973

Revenus et dépenses

Le tableau 1 fournit des renseignements détaillés sur les revenus et dépenses et le bénéfice net comme résultat d'exploitation de l'exercice pour l'année 1973, classés par les catégories décrites dans l'appendice sous la rubrique "Classification des entreprises par groupes d'activités".

En 1973, le total des revenus a augmenté de \$833 millions (18.8 %), les revenus du groupe des transports, communications et autres services d'utilité publique ont augmentés de \$319 millions (13.5 %) et ceux du groupe commerce de gros et industries manufacturières enregistrèrent une hausse de \$415 millions (28.6 %) et les revenus du groupe des finances, assurances, affaires immobilières et autres entreprises ont augmentés de \$99 millions (16.3 %). La vente de biens et services a augmenté de \$728 millions (20.7 %) par rapport à l'année précédente et les revenus de placements ont augmentés de \$94 millions (14.7 %). Les transferts ont enregistrés également une augmentation de \$41 millions (20.9 %) et les autres revenus ont diminués de \$29 millions (47.5 %).

(1) On trouvera des renseignements supplémentaires dans la publication de Statistique Canada intitulée Le Système canadien des statistiques de la gestion financière des administrations publiques, n° 58-506 au catalogue, hors série.

Income from sales of goods and services at \$4,249 million constituted 80.9% of total income. Of these sales \$2,383 million or 56.1% represented sales by transportation enterprises while \$1,830 million or 43.1% was derived from sales by the wholesale trade and manufacturing enterprises. Investment income of \$733 million constituted 14.0% of total income, \$667 million or 91.0% of investment income being yielded by the finance, insurance, real estate and other enterprises.

Average gross margin during the year was 8.70%, this is due to increased sales and an improvement in the ratio of cost of sales to sales of wholesale trade. Although there was an overall increase in sales due to the brisk economic activity in 1973, enterprise profits were partly eroded by an increase of 11.3% in salaries and wages and by 13.7% in other purchases of goods and services. During the same period the implicit price index for GNP rose 7.1%.

Total expenditure during the year increased by \$548 million or 12.5% over that reported in the previous year. Increase in the cost of goods and services of \$442 million or 12.9% accounts for the major portion of this increase. The transportation, communications and other utilities incurred the greatest increase. This was due to increased activity of the Canadian National Railways.

The costs of goods and services sold amounted to \$3,879 million or 78.8% of total expenditure. Interest of \$766 million and depreciation of \$260 million represented 15.6% and 5.3% respectively of total expenditure. The federal government was the recipient of \$672 million of the total interest payments.

The net profit of federal government enterprises, before provision for income tax, amounted to \$328 million compared to a net profit of \$43 million the previous year.

Table 5, provides a comparison of income and expenditure between 1973 and 1972 showing the absolute and per cent change.

Unappropriated Surplus Transactions

Table 2, provides an analysis of changes in the Unappropriated Surplus (item 12, Table 3), during the year. This account decreased by \$23 million leaving a balance of \$455 million at the end of 1973.

During the year, surplus was increased by a net addition of \$441 million, composed of \$315 million net profit after provision for income tax, \$5 million net profit on sale or retirement of fixed assets, \$109 million in contributions from the federal government with respect to operating deficits, \$1 million in transfers from reserves, and an increase of \$11 million in other adjustments. On the other hand, the above net increase was offset by a larger decrease of \$464 million, composed of \$9 million in dividend payments by enterprises to the federal government, and other remittances of \$66 million, the greater part of which were payments by the Canadian Wheat Board to grain producers, \$392 million were transferred to reserves, and \$ - 3 million in other adjustments.

Les revenus provenant des ventes des biens et des services \$4,249 millions, constituent 80.9 % du total des revenus. De ces ventes \$2,383 millions ou 56.1 % proviennent des ventes effectuées par les entreprises de transport tandis que \$1,830 millions ou 43.1 % proviennent des ventes des entreprises qui appartiennent au commerce de gros et à l'industrie manufacturière. Les revenus de placements \$733 millions constituent 14.0 % du total des revenus, 667 millions ou 91.0 % de cette somme proviennent des revenus de placements des entreprises de finances, d'assurances et affaires immobilières et autres services publics.

La moyenne de la marge des bénéficiaires durant l'année a été de 8.70 %, et ce en raison de l'accroissement des ventes et l'amélioration du ratio du coût des ventes par rapport aux ventes des commerces en gros. Malgré l'augmentation générale des ventes des biens et services en raison de la vive activité économique en 1973, le bénéfice des entreprises publiques a été partiellement diminué par l'accroissement de 11.3 % des salaires et traitements et de 13.7 % d'autres achats de biens et services. Durant la même période, l'indice implicite global du PNB a grimpé de 7.1 %.

Le total des dépenses de l'année a augmenté de \$548 millions soit 12.5 % par rapport à l'année précédente. L'augmentation du coût des biens et services de \$442 millions ou 12.9 % rend compte de la majeure partie de cette augmentation. Le groupe transports communications et autres services d'utilité publique a enregistré la plus forte augmentation, et ce en raison de l'activité accrue des chemins de fer nationaux du Canada.

Le coût des biens et des services vendus s'est établi à \$3,879 millions, soit 78.8 % du montant total des dépenses. L'intérêt sur la dette (\$766 millions) et l'amortissement (\$260 millions) représentent respectivement 15.6 % et 5.3 % du total des dépenses. L'administration publique fédérale a reçu \$672 millions du montant total de l'intérêt sur la dette.

Le bénéfice net des entreprises publiques fédérales avant provision pour impôts sur le revenu s'est établi à \$328 millions, comparé au bénéfice net de \$43 millions l'année précédente.

Le tableau 5, compare les revenus et dépenses entre les années 1973 et 1972, en variations absolues et en pourcentage.

Opérations nettes au compte des bénéfices non répartis

Le tableau 2 présente une analyse de l'évolution des bénéfices non répartis au cours de l'année (poste 12, tableau 3). Ce compte a diminué de \$23 millions laissant un solde de \$455 millions à la fin de 1973.

Durant l'année, le montant des bénéfices non répartis a été augmenté de \$441 millions, ce montant se compose de \$315 millions de bénéfice net après provision pour impôts sur le revenu de \$5 millions de bénéfice net provenant de la vente ou de la mise hors service des immobilisations, de \$109 millions de transferts de l'administration publique fédérale destinés à combler les déficits d'exploitation, de \$1 million prélevés sur les réserves, et une augmentation de \$11 millions à titre d'autres ajustements. En contrepartie, l'augmentation susmentionnée a été plus que compensée dans ce compte par une déduction de \$464 millions, qui se compose de \$9 millions sous forme de distribution de dividendes versés par les entreprises publiques à l'administration publique fédérale, et d'autres remises de \$66 millions, dont la plus grande partie furent distribués par la Commission canadienne du blé aux producteurs de céréales, une déduction aux réserves de \$392 millions et autres ajustements de \$ - 3 millions.

Assets, Liabilities and Net Worth

Table 3, shows the assets, liabilities and net worth of federal government enterprises as at the fiscal year end nearest to December 31, 1973, classified by the categories described in appendix under "Financial Classification and Terminology".

The absolute and per cent change in the group components between 1973 and 1972, and their proportion to the total, are provided in Tables 6 and 7.

Assets

The assets of the federal government enterprises were valued at \$19,306 million at the end of 1973. This represents an increase of \$1,978 million or 11.4% over the total at the end of 1972. Of the total assets, 53.7% were held by the finance, insurance, real estate and other enterprises; 38.0% were held by the transportation, communication and electric power enterprises with the remaining 8.3% being held by the wholesale trade and manufacturing enterprises.

Investments in the amount of \$7,956 million represented 41.2% of the total assets and accounted for \$849 million of the increase in assets during 1973.

Asset item 6.10, mortgages and agreements for sale, includes mortgage loans for housing in the amount of \$5,257 million. Mortgage loans under the National Housing Act increased by \$228 million during 1973 and loans under the Farm Credit Act increased by \$214 million.

Long-term loans for student housing and for municipal sewage treatment projects increased by \$18 million and \$68 million respectively during 1973. Loans for long-term financing of the export sale of capital goods and related engineering and technical services increased by \$90 million over those outstanding at the end of 1972. Loans by the Industrial Development Bank increased by \$119 million during 1973. Advances, including progress payments made by the Canadian Commercial Corporation to suppliers, decreased by \$1 million during 1973.

Asset item 7, fixed assets (net of depreciation) valued at \$6,570 million, and constituting 34.0% of total assets, increased by \$448 million during 1973. Enterprises reporting the largest increase were: Air Canada, \$151 million; Canadian National Railways, \$46 million; Northern Transportation Company Limited, \$29 million; and, Central Mortgage and Housing Corporation, \$83 million. The balance of the increase was made up of smaller amounts for several enterprises.

Liabilities

The liabilities of the federal government enterprises totalled \$15,233 million at the end of 1973. This represents an increase of \$1,268 million or 9.1% over the total at the end of 1972. Of the total liabilities 61.5% were liabilities of the finance, insurance, real estate and other enterprises; 32.1% were liabilities of the transportation, communication and electric power enterprises with the remaining 6.4% being liabilities of the wholesale trade and manufacturing enterprises.

Long-term loans and advances totalled \$11,780 million at the end of 1973, which represents an increase of \$939 million or 8.7% over the total of the previous year. The following enterprises borrowed \$1,077 million from the Government of Canada: Central Mortgage and Housing Corporation received \$629 million for purposes under the National Housing Act and \$49 million for investment under Federal-Provincial agreements;

Actif, passif et valeur nette

Le tableau 3 présente la ventilation de l'actif, du passif et de la valeur nette des entreprises publiques fédérales pour l'exercice clos le plus près du 31 décembre 1973, suivant les catégories décrites à l'appendice sous la rubrique "Classification et terminologie financière".

Les tableaux 6 et 7 indiquent les variations absolues et en pourcentage entre 1973 et 1972, ainsi que la proportion de ces variations par rapport au total.

Actif

L'actif des entreprises publiques fédérales à la fin de 1973 était évalué à \$19,306 millions, soit un accroissement de \$1,978 millions ou de 11.4 % par rapport à la fin de 1972. Au total, 53.7 % de l'actif appartenait aux entreprises du groupe finances, assurances, et affaires immobilières et aux autres entreprises, 38.0 % appartenait aux entreprises de transport, de communication et d'énergie électrique tandis que la dernière tranche, soit 8.3 %, appartenait au groupe du commerce de gros et des industries manufacturières.

Les placements qui se chiffraient à \$7,956 millions représentaient 41.2 % du total de l'actif et rendaient compte de \$849 millions de l'accroissement de l'actif en 1973.

Les créances hypothécaires et les contrats de vente (poste 6.10 de l'actif), comprennent \$5,257 millions de prêts hypothécaires pour la construction de logements. Le montant des prêts hypothécaires consentis en vertu de la Loi nationale sur l'habitation s'est accru de \$228 millions en 1973 et celui des prêts accordés en vertu de la Loi sur le crédit agricole de \$214 millions.

Les prêts à long terme consentis pour la construction de résidences pour les étudiants et d'usines municipales d'épuration des eaux vannes se sont accrus respectivement de \$18 millions et de \$68 millions en 1973. Les prêts en vue du financement à long terme d'exportation de biens d'investissement et des services d'étude et d'exécution qui s'y rattachent ont augmenté de \$90 millions par rapport à la fin de 1972. Les prêts de la Banque d'expansion industrielle ont grossi de \$119 millions en 1973; les avances, à l'inclusion des acomptes payés aux fournisseurs par la Corporation commerciale canadienne ont diminué de \$1 million en 1973.

Les immobilisations (amortissement déduit) du poste 7 de l'actif sont évaluées à \$6,570 millions et représentent 34.0 % du total de l'actif; il s'agit là d'une augmentation en 1973 de \$448 millions. Les entreprises où les augmentations ont été les plus sensibles sont les suivantes: Air Canada, \$151 millions; Chemins de fer nationaux, 46 millions; Société des transports du Nord Limitée, \$29 millions; Société centrale d'hypothèques et de logement, \$83 millions. Plusieurs entreprises se partagent le reste des augmentations.

Passif

Le passif des entreprises publiques fédérales à la fin de 1973 était évalué à \$15,233 millions, ce qui représente un accroissement de \$1,268 millions ou 9.1 % par rapport au total à la fin de 1972. Du total du passif, 61.5 % reviennent aux entreprises du groupe "finances, assurances, affaires immobilières et autres entreprises", 32.1 % proviennent des entreprises de transport, communications et d'énergie électrique, les derniers 6.4 % étant partagés entre les entreprises du commerce de gros et des industries manufacturières.

Les prêts et les avances à long terme en 1973 s'élèvent à \$11,780 millions ce qui représente un accroissement de \$939 millions ou 8.7 % par rapport au total de l'année précédente. Les entreprises suivantes ont emprunté de l'administration publique fédérale \$1,077 millions: la Société centrale d'hypothèques et de logement a reçu \$629 millions au titre des opérations prévues par la Loi nationale sur l'habitation et \$49 millions destinés à des placements dans le cadre des

Export Development Corporation received \$182 million to provide credit to exporters; Farm Credit Corporation received \$158 million for provision of credit for farm improvements; and Air Canada received \$58 million for capital construction, and the Industrial Development Bank borrowed \$104 million from the Bank of Canada.

Loans and advances due to parent enterprises by subsidiaries include bonds and debentures considered non-marketable. The contra-asset holdings of the parent enterprise are classified as loans and advances receivable.

With the exception of a very minor amount, the long-term debt (bonds and debentures) shown in item 3 (XI) represents an amount due to the public for bonds and debentures issued by the Canadian National Railways and guaranteed by the federal government. (See "Federal Public Accounts, 1973-74, Vol. 1" p.p. 10-86 for a statement of contingent liabilities of the federal government.)

Net Worth

The net worth of federal government enterprises at the end of 1973 amounted to \$4,072 million, an increase of \$709 million from the total at the end of 1972. Most of the equity is held by the federal government directly or through its enterprises. The only exception to this is \$4 million in capital stock of Canadian National Railways subsidiary companies held by the public.

Capital stock valued at \$4 million was issued by the Industrial Development Bank during 1973.

Historical Analysis

During the years, from 1963 to 1973 inclusive, there has been a continuing rise in total assets and liabilities. Total assets at the end of 1973 amounted to \$19,306 million an increase of \$10,187 million or 111.7% over the total at the end of 1963. Total liabilities amounted to \$15,233 million at the end of 1973, an increase of \$8,766 million or 135.6% over those at the end of 1963. The finance, insurance, real estate and other enterprise component reported the largest increase in assets, an increase that amounted to \$7,573 million or 270.6%. This enterprise component, also reported the largest increase in liabilities. This increase amounted to \$6,728 million or 254.4%, 1973 over 1963. Total revenue and expenditure has fluctuated during the years between 1973 and 1963. Total revenue for 1973 amounted to \$5,251 million, an increase of \$2,800 million, or 114.2% over 1963. Total expenditure, before provision for income tax, amounted to \$4,923 million, an increase of \$2,582 million or 110.3% over 1963.

ententes fédérales provinciales. La Société pour l'expansion des exportations a reçu \$182 millions pour le crédit à l'exportation; la société du crédit agricole a reçu \$158 millions pour l'amélioration des fermes; Air Canada a reçu \$58 millions pour la construction d'immobilisations et la Banque d'expansion industrielle a emprunté \$104 millions auprès de la Banque du Canada.

Les prêts et avances dus par les filiales à leurs entreprises mères comprennent des obligations non négociables. Les effets en portefeuille figurant à l'actif au compte de contrepartie de l'entreprise mère, sont classés comme prêts et avances à recevoir.

À l'exception d'une somme minime, la dette à long terme (obligations) qui apparaît au poste 3 (XI) représente les engagements des filiales des chemins de fer nationaux envers le public sous forme d'obligations garanties par l'administration fédérale. (On trouvera un relevé du passif éventuel de l'administration publique fédérale dans les "Comptes publics du Canada 1973-74, volume 1", page 10-86.)

Valeur nette

La valeur nette des entreprises publiques fédérales à la fin de 1973 était de \$4,072 millions soit \$709 millions de plus qu'à la fin de l'année précédente. La majeure partie des avoirs sont détenus soit directement par l'administration publique fédérale, ou par l'intermédiaire de ces entreprises. Les \$4 millions de capital social des Chemins de fer nationaux du Canada détenus par le public sont la seule exception.

Des actions d'une valeur de \$4 millions ont été émises par la Banque d'expansion industrielle en 1973.

Analyse rétrospective

La période qui s'étend de 1963 à 1973 a été marquée par une augmentation constante de l'actif et du passif. À la fin de 1973, le total de l'actif, se montait à \$19,306 millions, ce qui représente une augmentation de \$10,187 millions ou 111.7 % par rapport à la fin de l'année 1963. Le total du passif s'établissait à \$15,233 millions, ce qui représente une augmentation de \$8,766 millions ou 135.6 % par rapport à la fin de l'année 1963. Les entreprises qui ont enregistré les plus fortes augmentations à l'actif, appartiennent au domaine des finances, assurances et affaires immobilières (\$7,573 millions, soit 270.6 %); ce sont également ces mêmes entreprises qui ont connu les plus fortes augmentations du passif de 1963 à 1973 (\$6,728 millions ou 254.4 %). Le total des revenus pour l'année 1973 s'élevait à \$5,251 millions, ce qui représente une augmentation de \$2,800 millions ou de 114.2 % par rapport à 1963. Le total des dépenses, avant provision pour impôts sur le revenu, se sont montées à \$4,923 millions soit une augmentation de \$2,582 millions ou 110.3 % par rapport à 1963.

TABLE 1. Income and Expenditure, by Industry, for the Fiscal Year Ended Nearest to December 31, 1973

TABLEAU 1. Revenus et dépenses par groupes d'activités, exercice clos le plus près du 31 décembre 1973

No.	Income and expenditure Revenus et dépenses	Transportation, communication and other utilities — Transports, communications et autres services d'utilité publique			Sub-total trans- portation, communi- cation and other utilities — Total partiel, transports, communi- cations et autres services d'utilité publique	Wholesale trade and manufac- turing — Commerce de gros et industries manufac- turières	Finance, insurance, real estate and other(1) — Finances, assurances, affaires immobilières et autres(1)	Total
		Transportation — Transports	Communi- cation — Communi- cations	Electric power — Électri- cité				
		thousands of dollars - milliers de dollars						
1	Sales of goods and services - Vente de biens et services	2,262,888(2)	104,998	15,273	2,383,159	1,830,217	35,801	4,249,177
2	Investment income - Revenus de placements:							
	1. Interest from - Intérêts:							
	(i) Federal government - Administration publique fédérale.....	5,407	838	251	6,496	-	26,071	32,567
	(ii) Federal government enterprises - Entreprises publiques fédérales	21,878	-	-	21,878	-	-	21,878
	(iii) Provincial governments - Administrations publiques provinciales	-	-	-	-	-	15	15
	(vii) Local governments - Administrations publiques locales	-	-	-	-	36	9	45
	(xi) Other sources - Autres sources	6,003	176	-	6,179	710	625,894	632,783
	Sub-total - Total partiel	33,288	1,014	251	34,553	746	651,989	687,288
	2. Rental income - Revenus de location	7,799	-	-	7,799	21	12,130	19,950
	3. Other investment income - Autres revenus de placements	7,156	-	-	7,156	15,821	3,006	25,983
	Sub-total, item 2 - Total partiel, poste 2	48,243	1,014	251	49,508	16,588	667,125	733,221
3	Transfers from - Transferts de:							
	(i) Federal government(3) - Administration publique fédérale(3)	-	234,052	-	234,052	1,784	-	235,836
	(ii) Federal government enterprises - Entreprises publiques fédérales	1,148	-	-	1,148	-	-	1,148
	Sub-total, item 3 - Total partiel, poste 3	1,148	234,052	-	235,200	1,784	-	236,984
4	Other income - Autres revenus	9,486	1,334	80	10,900	15,877	4,909	31,686
5	Income - Total - Revenus	2,321,765	341,398	15,604	2,678,767	1,864,466	707,835	5,251,068
6	Cost of sales of goods and services - Coût des biens et services:							
	1. Wages and salaries - Rémunération	1,080,649	138,833	3,821	1,223,303	64,175	37,556	1,325,034
	2. Other purchases of goods and services - Autres achats de biens et services	939,375	156,646	6,821	1,102,842	1,391,777	59,761	2,554,380
	Sub-total, item 6 - Total partiel, poste 6	2,020,024	295,479	10,642	2,326,145	1,455,952	97,317	3,879,414
7	Interest to - Intérêt dû:							
	(i) Federal government - Administration publique fédérale	109,370	11,334	3,252	123,956(4)	3,969	544,158	672,083
	(ii) Federal government enterprises - Entreprises publiques fédérales	39,949	-	-	39,949	128	-	40,077
	(xi) Other - Autres	38,215	259	-	38,474	12,166	2,749	53,389
	Sub-total, item 7 - Total partiel, poste 7	187,534	11,593	3,252	202,379	16,263	546,907	765,549
8	Provision for depreciation - Provision pour amortissement	219,941	27,273	1,356	248,570	8,718	3,186	260,474
9	Other expenditure - Autres dépenses	8,664	550	-	9,214	2,043	5,895	17,152
10	Expenditure - Total - Dépenses	2,436,163	334,895	15,250	2,786,308	1,482,976	653,305	4,922,589
11	Net profit (+) or loss (-) before provision for income tax - Bénéfice net (+) ou perte nette (-) avant provision pour impôts sur le revenu	- 114,398	6,503	354	- 107,541	381,490	54,530	328,479
12	Estimated income tax - Impôt estimatif sur le revenu	2,116	- 9,662	-	- 7,546	- 930	- 5,000	- 13,476
13	Net profit (+) or loss (-) after provision for income tax - Bénéfice net (+) ou perte nette (-) après provision pour impôts sur le revenu	- 112,282	- 3,159	354	- 115,087	380,560(5)	49,530	315,003
14	Expenditure plus net profit or minus loss - Total - Dépenses plus bénéfice net ou moins perte nette	2,321,765	341,398	15,604	2,678,767	1,864,466	707,835	5,251,068

(1) Includes Canadian Patents and Development Limited which, within the Standard Industrial Classification, is included under Public Administration. - Y compris la Société canadienne des brevets et d'exploitation limitée, que la classification des activités économiques considère comme administration publique.

(2) Includes subsidies paid by the federal government to Canadian National Railways Company: Maritime Freight Rates Act, 11,500; payment under the National Transportation Act, 93,600; total 105,100. - Y compris les subventions versées par l'administration publique fédérale aux chemins de fer nationaux; Loi sur les taux de transport de marchandises dans les provinces Maritimes, 11,500 - Loi nationale sur les transports, 93,600; total, 105,100.

(3) See Table 4 for transfers from federal government taken into current income and surplus accounts. - Les transferts de l'administration publique fédérale inscrits aux comptes des revenus et des bénéfices non répartis figurent au tableau 4.

(4) Excludes interest capitalized during construction of fixed assets, 3,341. - À l'exclusion de l'intérêt capitalisé durant la construction d'immobilisations, 3,341.

(5) Excludes profits of the Canadian Wheat Board which are distributed to grain producers - À l'exclusion des bénéfices de la Commission Canadienne du blé qui sont distribués aux producteurs de céréales.

TABLE 2. Analysis of Unappropriated Surplus Transactions (Net), by Industry, for Fiscal Year Ended Nearest to December 31, 1973

TABLEAU 2. Analyse des transactions nettes au compte des bénéfices non répartis, par groupes d'activités, exercice clos le plus près du 31 décembre 1973

No.		Transportation, communication and other utilities — Transports, communications et autres services d'utilité publique			Sub-total transportation, communication and other utilities —	Wholesale trade and manufacturing —	Finance, insurance, real estate and other(1) —	Total
		Transportation — Transports	Communication — Communications	Electric power — Électricité	Total partiel, transports, communications et autres services d'utilité publique	Commerce de gros et industries manufacturières	Finances, assurances, affaires immobilières et autres(1)	
thousands of dollars - milliers de dollars								
1	Balance at the beginning of the year - Solde au début de l'année	- 190,184	72,317	445	- 117,422	181,729	413,735	478,042
	<u>Add - Ajouter:</u>							
2	Net profit or loss for the year after provision for income tax(2) - Bénéfice net ou perte nette de l'année après provision pour impôts sur le revenu(2)	- 112,282	- 3,159	354	- 115,087	380,560	49,530	315,003
3	Net profit or loss on sale or retirement of fixed assets - Bénéfice net ou perte nette provenant de la vente ou de la mise hors service des immobilisations	1,602	- 29	-	1,573	- 992	4,499	5,080
4	<u>Transfers from - Transferts de:</u>							
	(i) Federal government(3) - Administration publique fédérale(3)	100,514	-	-	100,514	1,500	7,428	109,442
	(iii) Provincial governments - Administrations publiques provinciales	-	-	-	-	150	-	150
	Sub-total, item 4 - Total partiel, poste 4	100,514	-	-	100,514	1,650	7,428	109,592
5	Transfers from reserves - Transferts des réserves	1,000	-	-	1,000	218	-	1,218
6	Other adjustments - Autres ajustements	- 5,757	138	-	- 5,619	16,230	-	10,611
7	Additions - Total - À ajouter	- 14,923	- 3,050	354	- 17,619	397,666	61,457	441,504
	<u>Deduct - Déduire:</u>							
8	<u>Remittances to - Remises à:</u>							
	(i) Federal government - Administration publique fédérale	-	-	-	-	3,226	5,305	8,531
	(ii) Federal government enterprises - Entreprises publiques fédérales	338	-	-	338	1,200	-	1,538
	(xi) Other - Autres	-	-	-	-	64,209	-	64,209
	Sub-total, item 8 - Total partiel, poste 8	338	-	-	338	68,635	5,305	74,278
9	Transfers to reserves - Affecté aux réserves	-	-	455	455	987	390,822	392,264
10	Other adjustments - Autres ajustements	1,836	- 7,153	196	- 5,121	2,465	147	- 2,509
11	Deductions - Total - Déductions	2,174	- 7,153	651	- 4,328	72,087	396,274	464,033
12	Balance at the end of the year - Solde en fin d'année	- 207,281	76,420	148	- 130,713	507,308	78,918	455,513

(1) Includes Canadian Patent and Development Limited which, within the Standard Industrial Classification, is included under Public Administration. - Y compris la société Canadienne des brevets et d'exploitation Limitée, que la classification type des industries considère comme administration publique.

(2) Item 13, Expenditure, Table 1. - Poste 13, Dépenses, tableau 1.

(3) See Table 4 for transfers from federal government taken into income and surplus accounts. - Voir le tableau 4 pour les transferts de l'administration publique fédérale inscrits aux comptes des revenus ordinaires et des bénéfices non répartis.

TABLE 3. Assets, Liabilities and Net Worth, by Industry, as at Fiscal Year Ended Nearest to December 31, 1973
 TABLEAU 3. Actif, passif et valeur nette, par groupes d'activités, exercice clos le plus près du 31 décembre 1973

No.	Assets - Actif	Transportation, communication and other utilities - Transports, communications et autres services d'utilité publique			Sub-total transportation, communication and other utilities - Total partiel, transports, communications et autres services d'utilité publique	Wholesale trade and manufacturing - Commerce de gros et industries manufacturières	Finance, insurance, real estate and other(1) - Finances, assurances, affaires immobilières et autres(1)	Total
		Transportation - Transports	Communication - Communications	Electric power - Électricité				
thousands of dollars - milliers de dollars								
1	Cash on hand and on deposit - Encaisse et dépôts ..	45,884	36,635	-	82,519	27,264	41,262	151,045
2	Accounts receivable less allowance for doubtful accounts - Comptes à recevoir moins provisions pour créances douteuses	313,898	26,118	4,422	344,438	496,987	11,538	852,963
3	Accrued revenue and prepaid expenses - Comptes de régularisation - Actif:							
	1. Prepaid expenses - Frais payés d'avance	5,067	830	-	5,897	1,106	73	7,076
	2. Accrued interest - Intérêts courus	-	-	-	-	11,989	119,491	131,480
	3. Other accrued revenue - Autres	-	-	-	-	12	11,323	11,335
	Sub-total, item 3 - Total partiel, poste 3	5,067	830	-	5,897	13,107	130,887	149,891
4	Inventories - Stocks	133,678	14,961	3,040	151,679	705,131	-	856,810
5	Amount due from - Montants dus:							
	(i) Federal government - Administration publique fédérale:							
	1. Loans and advances - Prêts et avances ..	-	-	-	-	676	-	676
	2. On account of deficits - Au titre des déficits	23,230	-	-	23,230	-	4,771	28,001
	Sub-total - Total partiel	23,230	-	-	23,230	676	4,771	28,677
	(ii) Federal government enterprises(2) - Entreprises publiques fédérales(2):							
	1. Loans and advances - Prêts et avances ..	282,733(3)	-	-	282,733	551	30,000	313,284
	2. Interest - Intérêts	5,291	-	-	5,291	-	-	5,291
	Sub-total - Total partiel	288,024	-	-	288,024	551	30,000	318,575
	(iii) Provincial governments - Administrations publiques provinciales:							
	1. Loans and advances - Prêts et avances ..	2,403	-	-	2,403	-	-	2,403
	2. On account of deficits - Au titre des déficits	745	-	-	745	-	-	745
	Sub-total - Total partiel	3,148	-	-	3,148	-	-	3,148
	(iv) Local governments - Administrations publiques locales:							
	1. Loans and advances - Prêts et avances ..	-	-	-	-	-	369,550	369,550
	(xi) Other - Autres:							
	1. Loans and advances - Prêts et avances ..	10,922(4)	-	-	10,922	139,626	1,753,372	1,903,920
	Sub-total, item 5 - Total partiel, poste 5	325,324	-	-	325,324	140,853	2,157,693	2,623,870

Footnote(s), see end of table. - Pour renvoi(s), voir à la fin du tableau.

TABLE 3. Assets, Liabilities and Net Worth, by Industry, as at Fiscal Year Ended Nearest to December 31, 1973 - Continued
TABLEAU 3. Actif, passif et valeur nette, par groupes d'activités, exercice clos le plus près du 31 décembre 1973 - suite

No.	Assets - Actif	Transportation, communication and other utilities — Transports, communications et autres services d'utilité publique			Sub-total transportation, communication and other utilities —	Wholesale trade and manufacturing —	Finance, insurance, real estate and other(1) —	Total
		Transportation — Transports	Communication — Communications	Electric power — Électricité	Total partiel, transports, communications et autres services d'utilité publique	Commerce de gros et industries manufacturières	Finances, assurances, affaires immobilières et autres(1)	
		thousands of dollars - milliers de dollars						
6	Investments - Placements:							
	1. Federal government treasury bills - Bons du Trésor de l'administration publique fédérale	36,508	-	-	36,508	-	9,831	46,339
	2. Federal government bonds - Obligations de l'administration publique fédérale	62,222	-	3,400	65,622	-	311,706	377,328
	3. Federal government enterprise bonds - Obligations des entreprises publiques fédérales	95,086	-	-	95,086	-	676	95,762
	4. Federal government enterprises - Entreprises publiques fédérales: Capital stock - Capital-actions	5,010	-	-	5,010	4,834	-	9,844
	5. Provincial government bonds - Obligations des administrations publiques provinciales	7,754	-	-	7,754	-	1,336	9,090
	6. Local government debentures - Obligations non garanties des administrations publiques locales	-	-	-	-	514	137	651
	7. Bonds and debentures of Canadian companies and institutions - Obligations de sociétés constituées au Canada et d'institutions ...	43,456(5)	-	-	43,456	-	905	44,361
	8. Capital stock of Canadian companies - Capital-actions de sociétés constituées au Canada	12,679	-	-	12,679	22,041	67,516	102,236
	9. Mortgages and agreements for sale (Canadian) - Hypothèques et contrats de vente (Canadiennes)	9,973	-	-	9,973	12,695	6,836,751	6,859,419
	10. Other Canadian investments - Autres placements Canadiens	14,060	1,602	-	15,662	28,568	72,580	116,810
	11. Foreign investments - Placements à l'étranger	11,586	-	-	11,586	5,660	276,469	293,715
	Sub-total, item 6 - Total partiel, poste 6	298,334	1,602	3,400	303,336	74,312	7,577,907	7,955,555
7	Fixed assets - Immobilisations:							
	1. Property held for sale - Biens fonds destinés à la vente	-	-	-	-	6,052	468,131	474,183
	2. Other - Autres	7,652,304	481,655	110,456	8,244,415	310,647	13,517	8,568,579
	Sub-total - Total partiel	7,652,304	481,655	110,456	8,244,415	316,699	481,648	9,042,762
	3. Less accumulated depreciation - Moins amortissement accumulé	2,031,627	192,943	15,556	2,240,126	197,958	34,269	2,472,353
	Sub-total, item 7 - Total partiel, poste 7	5,620,677	288,712	94,900	6,004,289	118,741	447,379	6,570,409(6)
8	Deferred charges - Frais différés:							
	1. Unamortized bond discount - Primes de remboursement des obligations non amorties	6,801	-	-	6,801	-	-	6,801
	2. Other - Autres frais	56,615	-	342	56,957	12,119	-	69,076
	Sub-total, item 8 - Total partiel, poste 8	63,416	-	342	63,758	12,119	-	75,877
9	Other assets - Autres éléments d'actifs	55,257	6,843	-	62,100	1,599	5,731	69,434
10	Assets - Total - Actif	6,861,535	375,701	106,104	7,343,340	1,590,113	10,372,401	19,305,394

For footnote(s), see end of table. - Pour renvoi(s), voir à la fin du tableau.

TABLE 3. Assets, Liabilities and Net Worth, by Industry, as at Fiscal Year Ended Nearest to December 31, 1973 - Continued

TABLEAU 3. Actif, passif et valeur nette, par groupes d'activités, exercice clos le plus près du 31 décembre 1973 - suite

No.	Liabilities - Passif	Transportation, communication and other utilities - Transports, communications et autres services d'utilité publique			Sub-total transportation, communication and other utilities - Total partiel, transports, communications et autres services d'utilité publique	Wholesale trade and manufacturing - Commerce de gros et industries manufacturières	Finance, insurance, real estate and other(1) - Finances, assurances, affaires immobilières et autres(1)	Total
		Transportation - Transports	Communication - Communications	Electric power - Électricité				
thousands of dollars - milliers de dollars								
1	Accounts payable - Comptes à payer	521,401	50,759	6,179	578,339	246,013	14,953	839,305
2	<u>Accrued expenditures and deferred credits - Comptes de régularisation - Passif:</u>							
	1. Accrued interest - Intérêts courus	164,950	912	-	165,862	4,837	105,103	275,802
	2. Other accrued expenditure - Autres frais courus	74,826	-	-	74,826	13,773	24,235	112,834
	3. Deferred credits - Produits reçus ou comptabilisés d'avance	67,249	-	-	67,249	4,034	23,859	95,142
	Sub-total, item 2 - Total partiel, poste 2	307,025	912	-	307,937	22,644	153,197	483,778
3	<u>Amounts due to - Montant dus:</u>							
	(i) Federal government - Administration publique fédérale:							
	1. Loans and advances - Prêts et avances:							
	Long-term - Long terme	2,337,419	238,934	75,187	2,651,540	67,814	9,060,764	11,780,118
	2. Interest - Intérêts	97,983	-	138	98,121	-	-	98,121
	3. Other - Autres	-	-	-	-	4,014	-	4,014
	Sub-total, item 3 (i) - Total partiel, poste 3 (i)	2,435,402	238,934	75,325	2,749,661	71,828	9,060,764	11,882,253
	(ii) Federal government enterprises - Entreprises publiques fédérales:							
	1. Loans and advances - Prêts et avances:							
	Long-term - Long terme	377,819(7)	-	-	377,819	-	-	377,819
	(iv) Provincial government enterprises - Entreprises publiques provinciales:							
	1. Loans and advances - Prêts et avances:							
	Short-term - Court terme	-	-	-	-	377	-	377
	(xi) Other - Autres:							
	1. Bank loans - Prêts bancaires	337	-	1,756	2,093	401,247	92,111	495,451
	2. Interest - Intérêts	860	-	-	860	-	-	860
	3. Notes - Billets	-	-	-	-	7,948	47,749	55,697
	4. Loans and advances - Prêts et avances ...	16	-	-	16	212,486	-	212,502
	5. Bonds and debentures - Obligations	805,512(8)	-	-	805,512	-	-	805,512
	6. Mortgages and agreements for sale - Hypothèques et contrats de vente	-	-	-	-	561	-	561
	7. Other - Autres	354	-	-	354	726	-	1,080
	Sub-total, item 3 (xi) - Total partiel, poste 3 (xi)	807,079	-	1,756	808,835	622,968	139,860	1,571,663
	Sub-total, item 3 - Total partiel, poste 3	3,620,300	238,934	77,081	3,936,315	695,173	9,200,624	13,832,112
4	Trust and deposit accounts - Comptes de dépôts et fiduciaires	-	-	22	22	1,870	977	2,869
5	<u>Other liabilities - Autres éléments de passif:</u>							
	1. Contractors' holdbacks - Retenues d'entrepreneurs	1,965	-	557	2,522	477	1,651	4,650
	2. Other - Autres	68,663	270	-	68,933	818	1,032	70,783
	Sub-total, item 5 - Total partiel, poste 5	70,628	270	557	71,455	1,295	2,683	75,433
6	<u>Liabilities - Total - Passif</u>	<u>4,519,354</u>	<u>290,875</u>	<u>83,839</u>	<u>4,894,068</u>	<u>966,995</u>	<u>9,372,434</u>	<u>15,233,497</u>

For footnote(s), see end of table. - Pour renvoi(s), voir à la fin du tableau.

TABLE 3. Assets, Liabilities and Net Worth, by Industry, as at Fiscal Year Ended Nearest to December 31, 1973 - Concluded

TABLEAU 3. Actif, passif et valeur nette, par groupes d'activités, exercice clos le plus près du 31 décembre 1973 - fin

No.	Net worth - Valeur nette	Transportation, communication and other utilities - Transports, communications et autres services d'utilité publique			Sub-total transportation, communication and other utilities - Total partiel, transports, communications et autres services d'utilité publique	Wholesale trade and manufacturing - Commerce de gros et industries manufacturières	Finance, insurance, real estate and other(1) - Finances, assurances, affaires immobilières et autres(1)	Total
		Transportation - Transports	Communication - Communications	Electric power - Électricité				
thousands of dollars - milliers de dollars								
7	Capital stock held by - Capital-actions détenu par:							
	(i) Federal government - Administration publique fédérale	1,595,297	-	-	1,595,297	40,758	384,296	2,020,351
	(ii) Federal government enterprises - Entreprises publiques fédérales	5,036	1,600	-	6,636	21,202	-	27,838
	(xi) Other - Autres	4,345(9)	-	-	4,345	-	-	4,345
	Sub-total, item 7 - Total partiel, poste 7	1,604,678	1,600	-	1,606,278	61,960	384,296	2,052,534
8	Interest free working capital provided by - Fonds de roulement net d'intérêt fourni:							
	(i) Federal government - Administration publique fédérale	200	-	-	200	13,500	-	13,700
9	Fixed assets transferred by - Immobilisations transférées:							
	(i) Federal government - Administration publique fédérale	658,228	-	-	658,228	-	-	658,228
10	Other equity held by - Autres avoirs détenus par:							
	(i) Federal government - Administration publique fédérale	238,880	- 7,153	18,178	249,905	34,478	79,350	363,733
	(xi) Other - Autres	-	-	-	-	50	-	50
	Sub-total, item 10 - Total partiel, poste 10	238,880	- 7,153	18,178	249,905	34,528	79,350	363,783
11	Reserves - Réserves:							
	1. Contingencies - Pour éventualités	-	-	3,939	3,939	225	-	4,164
	2. Acquisition of capital assets - Acquisition d'immobilisations	1,634	-	-	1,634	3,942	-	5,576
	3. Insurance - Assurance	11,078	-	-	11,078	-	62,218	73,296
	4. Other reserves - Autres réserves	34,764	13,959	-	48,723	1,655	395,185	445,563
	Sub-total, item 11 - Total partiel, poste 11	47,476	13,959	3,939	65,374	5,822	457,403	528,599
12	Unappropriated surplus - Bénéfices non répartis ...	- 207,281	76,420	148	- 130,713	507,308	78,918	455,513
13	Net worth - Total - Valeur nette	2,342,181	84,826	22,265	2,449,272	623,118	999,967	4,072,357
14	Liabilities and net worth - Total - Passif et de la valeur nette	6,861,535	375,701	106,104	7,343,340	1,590,113	10,372,401	19,305,854

(1) Includes Canadian Patents and Development Limited which, within the Standard Industrial Classification, is included under public administration. - Y compris la Société canadienne des brevets et d'exploitation limitée, que la classification type des industries considère comme administration publique.

(2) Reflects the results of transactions between subsidiary and parent government enterprises. - Traduit les résultats des transactions entre les entreprises mères de l'administration publique fédérale et leurs filiales.

(3) Consists of non-negotiable notes and debentures of subsidiary federal government enterprises which are classified under contra loan liabilities. - Consiste en billets et obligations non négociables d'entreprises publiques fédérales affiliées et figurant au passif au compte de contrepartie des prêts.

(4) Receivable from non-government affiliates. - Effets à recevoir d'entreprises affiliées du secteur privé.

(5) Of this amount, 25,700 represents the value of bonds of non-government affiliates. Dont 25,700 représentent la valeur des obligations des entreprises affiliées du secteur privé.

(6) Includes an undetermined amount of interest capitalized during construction of fixed assets of transportation and communication utilities. It does not include government owned plants, canals and other properties operated or administered by enterprises and valued at 76,322. - Y compris un montant indéterminé représentant l'intérêt capitalisé durant la construction d'immobilisations destinées aux services de transports et de communications. Ces chiffres ne comprennent pas les usines appartenant à l'administration publique, ni les canaux et autres propriétés exploitées ou administrées par les entreprises et évalués à 76,322.

(7) Includes bonds in the amount of 95,086. - Y compris les obligations d'un montant de 95,086.

(8) Includes 805,498 guaranteed by the federal government. - Y compris 805,498 garantis par l'administration publique fédérale.

(9) Capital stock of subsidiaries held by the public. - Capital-actions de filiales détenu par le public.

TABLE 4. Transfers from Federal Government taken into Income and Surplus Accounts for Fiscal Year Ended Nearest to December 31, 1973
 TABLEAU 4. Transferts de l'administration publique fédérale figurant aux comptes des revenus et des bénéfices non-répartis, exercice clos le plus près du 31 décembre 1973

	Thousands of dollars - Milliers de dollars
<u>Income - Revenus</u>	
Canadian Arsenals Limited - Les Arsenaux Canadiens Limitée:	
Grant in respect of operating requirements - Subvention d'exploitation	1,784
Canadian Broadcasting Corporation - Société Radio-Canada:	
Grant in respect of net operating requirements - Subvention d'exploitation	234,052
Income - Total - Revenus	235,836(1)
<u>Surplus Account - Bénéfices non-répartis</u>	
Contribution toward operating deficits - Contributions au déficit d'exploitation:	
Canadian National Railway System - Le réseau des chemins de fer nationaux du Canada:	
Canadian National Railways - Chemins de fer nationaux	21,324
Newfoundland Car Ferry - Service de bacs de Terre-Neuve	32,100
Newfoundland Coastal Service - Service côtier de Terre-Neuve	12,800
Prince Edward Island Car Ferry - Service de bacs de l'Île-du-Prince-Édouard	6,300
Farm Credit Corporation - Société du crédit agricole	7,428
Freshwater Fish Marketing Corporation	1,500
National Harbours Board - Conseil des ports nationaux	1,549
The Canadian Wheat Board - Commission canadienne du blé	-
The St. Lawrence Seaway Authority - Administration de la Voie Maritime du St. Laurent	25,667(2)
Yarmouth-Bar Harbour Ferry Services - Service de bac Yarmouth-Bar Harbour	774
Surplus account - Total Bénéfices non-répartis	109,442
Transfers - Total - Transferts	345,278

(1) In addition, two of the enterprises received production cost subsidies. - Deux entreprises ont en outre reçu des subventions à la production.

(2) Includes 24,013 contributions toward operating deficit of the Welland Canal for the year. - Y compris une contribution de 24,013 destinés à réduire le déficit d'exploitation du canal Welland pour l'année.

TABLE 5. Comparative Combined Statement of Income, Expenditure and Net Profit or Loss for Fiscal Years Ended Nearest to December 31

TABLÉAU 5. État comparatif des revenus, des dépenses et des bénéfices nets ou pertes nettes des exercices clos le plus près du 31 décembre

	1973	1972	Absolute change	Per cent change
			Variations absolues	Variation en pourcentage
	millions of dollars - millions de dollars		1973/72	1973/72
<u>Income - Revenus</u>				
Sales of goods and services - Vente de biens et services	4,249	3,522	727	20.6
Investment income - Revenus de placements	733	639	94	14.7
Other income - Autres revenus	269	257	12	4.7
Income - Total - Revenus	5,251	4,418	833	18.8
<u>Expenditure - Dépenses</u>				
Cost of sales of goods and services - Coût des biens et services	3,879	3,437	442	12.9
Depreciation - Amortissement	261	237	24	10.1
Interest - Intérêt	766	679	87	12.8
Other expenditure - Autres dépenses	17	22	- 5	- 22.7
Expenditure - Total - Dépenses	4,923	4,375	548	12.5
Net profit (- loss) before income tax - Bénéfice net (- perte) avant impôts sur le revenu	328	43	285	662.8

TABLE 6. Comparative Combined Statement of Assets, Liabilities and Net Worth as at Fiscal Year Ends Nearest to December 31

TABLÉAU 6. État comparatif de l'actif, du passif et de la valeur nette à la fin des exercices clos le plus près du 31 décembre

	1973	1972	Absolute change	Per cent change
			Variations absolues	Variation en pourcentage
	millions of dollars - millions de dollars		1973/72	1973/72
<u>Assets - Actif</u>				
Cash - Encaisse	151	192	- 41	- 21.4
Accounts receivable - Comptes à recevoir	853	627	226	36.0
Inventories - Stocks	857	738	119	16.1
Amounts due(1) - Montants dus(1)	2,624	2,244	380	16.9
Investments - Placements	7,956	7,107	849	11.9
Fixed assets - Immobilisations	6,570	6,122	448	7.3
Other assets - Autres éléments d'actif	295	298	- 3	- 1.0
Total	19,306	17,328	1,978	11.4
<u>Liabilities and Net Worth - Passif et valeur nette</u>				
Accounts payable - Comptes à payer	839	713	126	17.7
Amounts due(1) - Montants dus(1)	13,832	12,757	1,075	8.4
Other liabilities - Autres éléments de passif	563	495	68	13.7
Net worth - Valeur nette	4,072	3,363	709	21.1
Total	19,306	17,328	1,978	11.4

(1) Includes loans, advances and interest. - Comprend prêts, avances et intérêt.

TABLE 7. Components of Assets, Liabilities and Net Worth as a Percentage of the Total as at Fiscal Year Ends Nearest to December 31

TABLÉAU 7. Éléments de l'actif, du passif et de la valeur nette exprimés en pourcentage du total à la fin des exercices clos le plus près du 31 décembre

	1973	1972
	%	
<u>Assets - Actif</u>		
Cash - Encaisse	0.8	1.1
Accounts receivable - Comptes à recevoir	4.4	3.6
Inventories - Stocks	4.5	4.3
Amounts due - Montants dus	13.6	13.0
Investments - Placements	41.2	41.0
Fixed assets - Immobilisations	34.0	35.3
Other assets - Autres éléments d'actif	1.5	1.7
Total	100.0	100.0
<u>Liabilities and Net Worth - Passif et valeur nette</u>		
Accounts payable - Comptes à payer	4.4	4.1
Amounts due - Montants dus	71.6	73.6
Other liabilities - Autres éléments de passif	2.9	2.9
Net worth - Valeur nette	21.1	19.4
Total	100.0	100.0

EXPLANATORY NOTES

The Concept of a Government Enterprise(1)

Services provided by government are diverse in their nature, and are carried out by various administrative bodies. See the federal government statistical universe on page 5.

Services of a general nature such as protection of persons and property, health and social welfare, education and public works, are common to all levels of government and are usually financed out of ordinary revenue or funds repayable out of ordinary revenue. Nominal fees are charged for some general community services, but for the most part there is no direct relationship between the taxes and levies paid by an individual, and the use or benefit the individual derives from the service.

Certain other activities of government, however, have quite different characteristics, in that they involve the production of economic goods and provision of services for sale, at a price to the consumer which is intended to compensate wholly or largely for their costs and, in some cases yield a profit. These activities are usually carried out by a crown corporation or special agency of the government having specific powers and being subject to varying degrees of financial control by the government and of public accountability. Capital funds are made available by direct loans and advances from government, share capital subscribed by government, or by borrowings, other than from government but usually guaranteed by government.

In most cases, the activities of these crown corporations or special agencies are of an outright commercial or industrial nature, conducted in competition with private businesses or as monopolies.

They are more comparable to private business corporations than they are to institutional or non-commercial organizations which are more comparable to general government classifications.

For purposes of uniformity and comparability in recasting government finance data within economic and functional classification frameworks, these two distinct categories of government activity have been segregated into two classifications:

- (1) general government for the general or non-commercial type activities; and
- (2) government enterprises for the commercial or industrial type activities.

In defining government enterprise activities it is first necessary to establish certain criteria.

A government enterprise is considered to be an organized entity, usually corporate:

- (a) which is established by a political decision-making body to produce goods and/or services for sale on the open market at a price related to costs, and
- (b) maintains an independent system of accounts that permits the charging of specific elements of cost against the revenue derived from its sales of goods and/or services, and
- (c) has a relatively autonomous management in the conduct of routine day-to-day operations, and
- (d) is staffed by personnel not normally subject to the statutory requirements governing employment in the general public service (with the possible exception of specific matters such as retirement benefits).

(1) Additional information is provided in the Statistics Canada publication "The Canadian System of Government Financial Management Statistics", Catalogue 68-506, Occasional.

NOTES EXPLICATIVES

Le concept de l'entreprise publique(1)

Les services assurés par les administrations publiques sont de nature diverse. La prestation en est assurée par des organismes de nature variée. Voir l'univers statistique de l'administration publique fédérale à la page 5.

Les services de nature générale, tels que la protection des personnes et des biens, la santé et le bien-être social, l'éducation et les travaux publics sont assurés par la plupart des administrations publiques et sont ordinairement financés au moyen des revenus ordinaires ou de fonds remboursables au moyen des revenus ordinaires. Le public paie un prix modique pour certains de ces services mais dans la plupart des cas il n'existe pas de rapport entre le prix que paie le particulier d'une part, et l'usage qu'il fait du service ou le bénéfice qu'il en retire d'autre part.

Certaines autres activités du secteur public sont cependant d'un caractère tout à fait différent en ce qu'elles concernent la production de biens et services destinés à être vendus aux consommateurs à un prix qui doit couvrir la totalité ou une grande partie des frais de production et, dans certains cas, produire un bénéfice. Ces activités sont exercées soit par une société de la Couronne ou d'un fonds et organisme spécial ayant des pouvoirs déterminés, assujettis à un certain contrôle financier du gouvernement et responsables envers le public. Le capital provient d'avances et de prêts directs accordés par l'administration publique, d'actions souscrites par cette dernière ou par emprunts à l'extérieur souvent garantis par l'administration publique.

Dans la plupart des cas, l'activité de ces sociétés de la Couronne ou Fonds et organismes spéciaux sont de nature franchement commerciale ou industrielle. Elles font concurrence à l'entreprise privée et sont parfois exploitées sous un régime monopolistique.

Elles ressemblent davantage à des sociétés privées qu'à des organismes sans but lucratif ou établissements non commerciaux, dont les activités s'apparentent plus à la classification d'administration générale.

Afin qu'il y ait uniformité et comparabilité dans la refonte des renseignements relatifs aux finances publiques dans le cadre d'une classification économique et fonctionnelle, on a donc divisé l'activité de l'administration publique en deux catégories:

- (1) administration générale, les organismes qui exercent une activité de type général ou non-commercial, et
- (2) entreprises publiques, les organismes qui exercent une activité du type commercial ou industriel.

Pour définir l'activité des entreprises publiques, il faut d'abord établir certains critères.

Une entreprise publique est considérée comme ayant une entité propre et elle est habituellement constituée en société:

- a) elle est créée par une autorité politique pour produire des biens ou des services destinés à être vendus sur le marché à un prix qui doit généralement couvrir les frais,
- b) elle tient une comptabilité distincte lui permettant de payer la plupart de ses frais sur le produit des ventes ou services, et
- c) sa direction est relativement autonome dans la conduite des opérations quotidiennes,
- d) son personnel n'est pas soumis à la loi sur l'emploi dans la Fonction publique sauf parfois en ce qui a trait à des points particuliers comme les prestations de retraite.

(1) On trouvera des renseignements supplémentaires dans la publication de Statistique Canada intitulée Le système canadien des statistiques de la gestion financière des administrations publiques, n° 68-506F au catalogue, hors série.

Difficulties in classification arise where some but not all of the above characteristics apply. Often the deciding factor is whether or not there is free choice in purchasing the goods and/or services provided. If the choice does not exist, the organization is treated as a special fund and not as a government enterprise.

In certain instances, practical considerations prevent the segregation of particular industrial or commercial activities of government from general government operations although such activities appear to be of the kind that would qualify as enterprise activities, e.g. the work performed by a government research operation for industry, the cost of which is borne by industry.

The most common practice in establishing a federal government business enterprise has been to set it up by special act of parliament, which defines its purposes, powers and responsibilities.

During World War II, when the corporate device was extensively employed, the Minister of Munitions and Supply was authorized to procure the incorporation of companies under the Canada Corporations Act (formerly Companies Act). In 1946, the Government Companies Operations Act was passed to regulate the operations of the few companies actually formed under the Companies Act. The financial provisions of the Government Companies Operations Act were repealed, with the enactment in October 1952, of the Financial Administration Act, RSC 1952, c. 116. and amendments.

The Financial Administration Act which was enacted to provide for the financial administration of Canada including the audit of the public accounts, also provides for financial control of crown corporations. This control is exercised through requirements for parliamentary estimates, capital and operating budgets, financial statements and annual reports supplemented by the Auditor General or, in some instances, by independent private accountants.

Crown corporations as identified in Schedules "C" and "D" of the Financial Administration Act are: "agency corporations" and "proprietary corporations". With a few exceptions the enterprises included in this report are corporations of these types. The exceptions to the above are the Canadian Wheat Board and the Industrial Development Bank. These, because of their unique functions, are governed by their own acts of incorporation.

Comparison with National Accounts

Amounts shown as net profit or loss before provision for income tax (Table 1, Expenditure Item 11) do not agree with those currently incorporated as government enterprise profit or loss in National Accounts. The reasons for the differences may be summarized within two groupings:

1. Differences in coverage. - Certain organizations or accounts which are excluded as enterprises in the financial management series are, because of differences in definition of an enterprise or international convention, included as enterprises in the national accounts series. Such organizations include the Exchange Fund Account, The Veterans Land Act Account, the Bank of Canada and the Post Office. Conversely, there are organizations which meet the enterprise criteria of the financial management series and which are consequently encompassed in its universe, but which are not considered enterprises in the national accounts series. These include the Canadian Wheat Board and the Crown Assets Disposal Corporation.

Le classement devient difficile lorsque quelques-unes seulement des caractéristiques sus-mentionnées s'appliquent. Souvent, le facteur déterminant consiste à savoir si les particuliers ont le libre choix d'acheter les biens ou les services offerts. Si cette liberté de choix n'existe pas, on traite l'organisme comme un fonds spécial et non comme une entreprise publique.

Dans certains cas, on a évité, pour des raisons pratiques, d'isoler certaines activités industrielles ou commerciales de l'administration publique des activités de l'administration générale, même si ces activités pouvaient être considérées comme une activité d'entreprises; citons à titre d'exemple, les travaux de recherches effectués par le secteur public pour le compte du secteur privé, et dont le coût est supporté par ce dernier.

La procédure la plus courante pour fonder une entreprise commerciale publique, a été par décret adopté par le Parlement qui en définit les buts, les pouvoirs et les fonctions.

Au cours de la Seconde Guerre mondiale, époque où l'on procéda fréquemment à l'établissement de sociétés, le ministre des Munitions et des Approvisionnements reçut l'autorisation de faire constituer des sociétés en vertu de la Loi sur les Corporations canadiennes (appelée jusqu'alors Loi sur les compagnies). En 1946, l'adoption de la Loi sur le fonctionnement des compagnies publiques permit de réglementer l'activité des quelques rares compagnies formées en vertu de la Loi sur les compagnies. Les dispositions financières de la Loi sur le fonctionnement des compagnies publiques furent abrogées par la promulgation, en octobre 1952, de la Loi sur l'administration financière (S.R.C. 1952, c. 116) et de ses modifications.

La Loi sur l'administration financière, promulguée en vue de permettre la gestion financière de l'administration publique fédérale y compris la vérification des comptes publics, prévoit également le contrôle financier des sociétés de la Couronne. Ce contrôle s'exerce du fait de l'exigence de soumettre des prévisions budgétaires au Parlement, d'établir un budget des immobilisations et un budget d'exploitation, de produire des états financiers et des rapports annuels vérifiés par l'Auditeur général ou, parfois, par un expert-comptable privé.

Les corporations de la Couronne définies dans les annexes "C" et "D" de la Loi sur l'administration financière sont: les "corporations de mandataire" et les "corporations de propriétaire". Les entreprises qui font l'objet du présent rapport appartiennent à ces deux classes, exception faite de la Commission canadienne du blé et de la Banque d'expansion industrielle. En raison de leur caractère tout à fait particulier, ces entreprises sont régies par les lois de leur constitution en société.

Comparaison avec la Comptabilité Nationale

Les montants qui font ressortir les bénéfices nets ou pertes nettes avant la provision pour impôts sur le revenu (tableau 1 poste 11 des dépenses) ne concordent pas avec les bénéfices ou pertes de l'année en cours de la comptabilité nationale. On pourrait résumer les différences selon les deux groupes suivants:

1. Différences de couverture de l'étendue. - Certains comptes ou organisations exclues comme entreprises dans la série de l'administration financière, sont à cause de leur définition ou à cause de Conventions internationales, comprises à titre d'entreprises dans les séries de la comptabilité nationale. De telles organisations englobent le Fonds de change, la Loi sur l'établissement agricole des anciens combattants, la Banque du Canada et le Ministère des Postes. En contrepartie, certaines organisations remplissent les critères de l'entreprise au sens des séries de l'administration financière et en conséquence sont englobées dans l'univers de ses séries, mais elle ne sont pas considérées comme entreprises dans la série comptabilité nationale, telles que la Commission Canadienne du blé et la Corporation de disposition des biens de la Couronne.

1. Differences in timing. — Data included in the financial management enterprise publication are those with respect to the fiscal year end of each enterprise nearest December 31 of the publication year. Data included in the national accounts series as enterprise profit or loss are that for the calendar year.

2. Différences de périodes. — Les données concernant les comptes compris dans la publication sur les finances des entreprises publiques en ce qui concerne l'exercice de chaque entreprise sont clos le plus près du 31 décembre lors de leur publication, tandis que les données comprises dans les séries de la comptabilité nationale à titre de bénéfices ou pertes des entreprises sont sur la base de l'année civile.

Comparison with Coverage in Volume III of Public Accounts

The financial statements of all Crown Corporations as listed in the Financial Administration Act are included in Volume III of the Public Accounts of Canada. The following are excluded from this publication as they do not conform with the established criteria of a government enterprise:

- (a) Atlantic Pilotage Authority
- (b) Atomic Energy of Canada Limited
- (c) Bank of Canada
- (d) Canadian Dairy Commission
- (e) Canadian Film Development Corporation
- (f) Canadian Livestock Feed Board
- (g) The Canadian National Railways Securities Trust
- (h) Cape Breton Development Corporation
- (i) The Company of Young Canadians
- (j) Defence Construction (1951) Limited
- (k) Great Lakes Pilotage Authority Limited
- (l) Laurentian Pilotage Authority
- (m) National Arts Centre Corporation
- (n) The National Battlefields Commission
- (o) National Capital Commission
- (p) Pacific Pilotage Authority

Organizations not included in Volume III of the Public Accounts, but which do meet the established government enterprise criteria, and are accordingly included in this publication, are the Canada Development Corporation, its subsidiary Polysar Limited, the Newfoundland Ferry and Terminals, Newfoundland Coastal Service, Prince Edward Island Ferry and Terminals and Yarmouth-Bar Harbour Ferry. The last four are operated by the Canadian National Railways on behalf of the federal government.

Comparaison avec la présentation du volume III des comptes publics

Le volume III des comptes publics du Canada contient la liste des états financiers de toutes les sociétés de la Couronne régies par la Loi sur l'administration financière. Certaines d'entre elles sont exclues de la présente publication du fait qu'elles ne répondent pas aux critères établis pour les entreprises publiques ce sont:

- a) L'Administration de pilotage de l'Atlantique
- b) L'Énergie atomique du Canada Limitée
- c) Banque du Canada
- d) Commission canadienne du Lait
- e) Société de développement de l'industrie cinématographique canadienne
- f) Office canadien des provendes
- g) Trust des titres des Chemins de fer nationaux du Canada
- h) Société de développement du Cap-Breton
- i) Compagnie des Jeunes Canadiens
- j) Construction de Défense (1951) Limitée
- k) L'Administration de pilotage des Grands Lacs Limitée
- l) L'Administration de pilotage des Laurentides
- m) Corporation du Centre national des Arts
- n) Commission des champs de bataille nationaux
- o) Commission de la Capitale nationale
- p) L'Administration de pilotage du Pacifique

Par contre d'autres organisations exclues du volume III des comptes publics du Canada, mais qui répondent aux critères des entreprises publiques et par conséquent sont comprises dans la présente publication telles que la corporation de développement du Canada et sa filiale, Polysar Limitée, le service de traversier et terminus de Terre-Neuve, service côtier de Terre-Neuve, traversier et terminus de l'île-du-Prince-Édouard et le service de traversier entre Yarmouth et Bar Harbour. Les quatre dernières sociétés sont exploitées par les Chemins de fer nationaux pour le compte de l'administration publique fédérale.

FEDERAL GOVERNMENT ENTERPRISES INCLUDED IN THIS REPORT

There were 33 federal government enterprises in operation during 1973. This number does not include the Canadian National (West Indies) Steamships Limited, which became inoperative in 1958.

A list of the enterprises included in this report, the statutory authority by which they were established, and their main functions follow:

List of Enterprises

Name of enterprise with associated companies indicated by corresponding letters (a) to (e)	Fiscal year end	Responsible Minister or authority	Federal statutory authority	Year of incorporation	Main functions
Air Canada (Trans-Canada Air Lines to Jan. 1, 1965) (b) (subsidiary) (1)	Dec. 31	Minister of Transport	Air Canada Act, RSC 1952, c. 268 and amendments.	1937	To provide scheduled domestic and international air services to North America, the British Isles, continental Europe and the Caribbean.
Canada Deposit Insurance Corporation.	Dec. 31	Minister of Finance	Incorporated under the Canada Deposit Insurance Corporation Act, SC 1966-67, c. 70.	1967	To provide, for the benefit of persons having deposits with member institutions, deposit insurance against loss of part or all of such deposits.
Canada Development Corporation	Dec. 31	Minister of Finance	Canada Development Corporation Act, SC 1970-72, c. 49.	1971	To assist in the creation or development of businesses, resources, properties and industries of Canada; to expand, widen and develop opportunities for Canadians to participate in the economic development of Canada through the application of their skills and capital.
Canadian Arsenal Limited	March 31	Minister of Supply and Services	Incorporated under the Canada Corporations Act, RSC 1952, c. 53 and amendment.	1945	To manufacture and develop military equipment, ammunition and components to meet the requirements of the armed forces, to maintain the facilities placed in its custody and retain skills required to operate such facilities.
Canadian Broadcasting Corporation (e)	March 31	Secretary of State	Broadcasting Act, SC 1958, c. 22.	1936	To broadcast, produce and distribute national program services in English and in French, in radio and television, domestically and internationally; to operate the International Service on behalf of the federal government, which bears operational and maintenance costs.
Canadian Commercial Corporation	March 31	Minister of Supply and Services	Canadian Commercial Corporation Act, RSC 1952, c. 35.	1946	To assist in the development of trade between Canada and other nations by acting on behalf of the Canadian government as the contracting agency when other countries wish to purchase defence or other supplies and services from Canada on a government-to-government basis; to procure in Canada goods, equipment and facilities which the Government of Canada contributes to other nations under the International Assistance fund and other aid programs.
Canadian National Railway System (b) (2)	Dec. 31	Minister of Transport	Canadian National Railways Act, SC 1955, c. 29 and amendment.	1919	To operate land, water and air transportation, express, telecommunication and hotel services.

For footnote(s) see end of table.

List of Enterprises - Continued

Name of enterprise with associated companies indicated by corresponding letters (a) to (e)	Fiscal year end	Responsible Minister or authority	Federal statutory authority	Year of incorporation	Main functions
Canadian National (West Indies) Steamships Limited(3)	Dec. 31	Minister of Transport	Incorporated under the Canada Corporations Act, RSC 1952, c. 53, and amendment.	1927	Before the sale of its fleet in August, 1958, the Company maintained direct steamship service to the West Indies under provisions of the West Indies Trade Agreement Act, 1926. The (outstanding financial transactions reflect earnings on investments and the unliquidated equity account.)
Canadian Overseas Telecommunication Corporation	March 31	Minister of Communications	Canadian Overseas Telecommunication Corporation Act, RSC 1952, c. 42 and amendments.	1949	To operate in Canada and elsewhere external telecommunication services for the conduct of public communication.
Canadian Patents and Development Limited	March 31	Chairman of the Committee of the Privy Council on Scientific and Industrial Research	Incorporated under the Canada Corporations Act, RSC 1952, c. 53, and amendment: Research Council Act, RSC 1952, c. 239 and amendment; Public Servants Inventions Act, 1953-54, c. 40, s. 15.	1948	To make available to industry and others through licensing arrangements inventions arising from the work of the National Research Council laboratories and to handle, by contract, inventions from a number of Crown agencies and universities.
Canadian Saltfish Corporation	Dec. 31	Minister of Environment	Saltfish Act, sc 1970, c. 32.	1970	Buying and selling of saltfish in participating provinces on the Atlantic coast. Increase earnings of primary producers. Buy cured fish, prepare such fish and by-products, export or import cured fish.
The Canadian Wheat Board(4)	July 31	Minister of Justice	Canadian Wheat Board Act, RSC 1952, c. 44 and amendments.	1935	To market in an orderly manner in the interprovincial and export trade, grain grown in Western Canada.
Central Mortgage and Housing Corporation	Dec. 31	Minister of State for Urban Affairs	Central Mortgage and Housing Corporation Act, RSC 1952, c. 46 and amendments; (also National Housing Acts, SC 1953-54, c. 23 and amendments.)	1945	To insure mortgage loans on new housing made by approved lenders; make direct loans to certain borrowers; buy and sell mortgages; assist other levels of government in urban redevelopment, land assembly and housing projects; own housing and administer housing projects for other government departments; make loans for municipal sewage treatment projects.
Connlab Holdings Limited	Dec. 31	Canada Development Corporation	Incorporated under the laws of Ontario.	1972	The manufacture and sale of pharmaceutical and medicinal products.
Crown Assets Disposal Corporation	March 31	Minister of Supply and Services	Surplus Crown Assets Act, RSC 1952, c. 260.	1949	To dispose of surpluses originating with the various government departments and crown corporations; to act as agent of foreign governments in the disposal of their surpluses in Canada; to make agency arrangements with governments for the disposal of Canadian surpluses located in their countries, (formerly War Assets Corporation, established in 1944 to replace War Assets Corporation Limited which had been incorporated in 1943).

For footnote(s) see end of table.

List of Enterprises - Continued

Name of enterprise with associated companies indicated by corresponding letters (a) to (e)	Fiscal year end	Responsible Minister or authority	Federal statutory authority	Year of incorporation	Main functions
Eldorado Aviation Limited (c) (Subsidiary)	Dec. 31	Minister of Energy, Mines and Resources	Incorporated under the Canada Corporations Act, RSC 1952, c. 53, and amendment.	1953	To carry air traffic, both passenger and freight, for Eldorado Nuclear Limited and Northern Transportation Company Limited.
Eldorado Nuclear Limited (c)	Dec. 31	Minister of Energy, Mines and Resources	Incorporated under the Canada Corporations Act, RSC 1952, c. 53, and amendment.	1944	Mining and refining of uranium and the production of nuclear fuels in Canada; also acts as agent of the federal government in the procurement of uranium ore concentrates from private producers in Canada for ultimate buyers.
Export Development Corporation	Dec. 31	Minister of Industry, Trade and Commerce	Export Development Act, SC 1968-69, c. 39.	1969	To insure Canadian exporters against non-payment by foreign buyers arising from credit and political risks involved in foreign trade; to provide financing in respect of export transactions involving extended credit terms.
Farm Credit Corporation(5)	March 31	Minister of Agriculture	Farm Credit Act, SC 1959, c. 43 and amendments, and Farm Machinery Syndicates Credit Act, SC 1964-65, c. 29 and amendment.	1959	To provide long-term mortgage credit to Canadian farmers and make loans for purchase of farm machinery for cooperative use.
Freshwater Fish Marketing Corporation	April 30	Minister of Environment	Freshwater Fish Marketing Act, SC 1968-69, c. 21.	1969	To market fish in an orderly manner; increase returns to fishermen; and promote international markets for, and increase interprovincial and export trade in fish.
Industrial Development Bank	Sept. 30	Minister of Finance	Industrial Development Bank Act, RSC 1952, c. 151 and amendments.	1944	To provide loans and equity financing and participate in underwriting agreements with small and medium sized Canadian businesses where required financing is not available from other sources on reasonable terms and conditions.
National Harbours Board	Dec. 31	Minister of Transport	National Harbours Board Act, RSC 1952, c. 187 and amendments.	1936	Administration of certain port facilities, grain elevators and bridges.
Newfoundland Ferry and Terminals(6)	March 31	Minister of Transport	Ferries Act, RSC 1952, c. 114.	1952	Operation, on behalf on the federal government, of ferry service between Port-aux-Basques, Nfld., and North Sydney, N.S. by Canadian National Railways as part of its non-rail service.
Northern Canada Power Commission	March 31	Minister of Indian Affairs and Northern Development	Northern Canada Power Commission Act, RSC 1952, c. 196 and amendment.	1948	To provide power to areas in the Northwest Territories and Yukon Territory on a self-sustaining basis and with the approval of the Governor in Council, in any other part of Canada; to act as agent for the Government of Canada in respect of loans made under the Atlantic Provinces Power Development Act.

For footnote(s) see end of table.

List of Enterprises - Continued

Name of enterprise with associated companies indicated by corresponding letters (a) to (e)	Fiscal year end	Responsible Minister or authority	Federal statutory authority	Year of incorporation	Main functions
Northern Transportation Company Limited (c) (Subsidiary)	Dec. 31	Minister of Transport	Incorporated under the Canada Corporations Act, RSC 1952, c. 53 and amendment.	1947	To carry on water transportation in the Mackenzie River watershed for its parent corporation, and to handle D.E.W. line freight.
Polysar Limited	Dec. 31	Minister of Supply and Services	Incorporated under the Canada Corporations Act, RSC 1952, c. 53, and amendment.	1942	Production of synthetic rubber products, plastics and some chemicals; owns five subsidiaries, Polymer Corporation (SAF), Polysar Belgium N.V., Polysar Nederland, N.V., Polysar International S.A., and Polysar Italiana S.p.A., all foreign-incorporated. The financial transactions of the Canadian parent company and its subsidiaries, Polysar Plastics Limited, General Plastics Company Limited, and Trent Rubber Services Limited, only are included in the preceding statistics.
Prince Edward Island Ferry and Terminals(6)	Dec. 31	Minister of Transport	Ferries Act, RSC 1952, c. 114.	1933	Operation, on behalf of the federal government, of ferry service between Borden, P.E.I. and Cape Tormentine, N.B. by the Canadian National Railways as part of its non-rail service.
Royal Canadian Mint	Dec. 31	Minister of Supply and Services	Government Organization Act, 1969, SC 1968-69, c. 28.	1969	To produce and arrange for the production and supply of coins of the currency of Canada; produce coins of countries other than Canada; melt, assay and refine gold, silver and other metals; buy and sell gold, silver and other metals; make medals, plaques and other devices; and do other things that are incidental or conducive to the attainment of the objects and the exercise of the powers of the mint.
St. Clair River Broadcasting Limited (e) (Subsidiary)	March 31	Secretary of State	Order in Council P.C. 1970-1/1102	1970	To provide television programs through Station CKLW-TV Windsor, Ontario.
The St. Lawrence Seaway Authority (d)	Dec. 31	Minister of Transport	St. Lawrence Seaway Authority Act, RSC 1952, c. 242 and amendments.	1951	Operation, in conjunction with its American counterpart, from April 25, 1959, of the Seaway system between Montreal and Lake Erie constructed in the years 1954 to 1959; operation and administration of non-toll canals transferred from the Department of Transport to the Authority by Order-in-Council, P.C. 1959-204.
The Seaway International Bridge Corporation Limited (Subsidiary)	Dec. 31	Minister of Transport	St. Lawrence Seaway Authority Act, RSC 1952, c. 242 and amendments.	1963	To operate a toll bridge between Cornwall, Ontario and Massena, New York.

For footnote(s) see end of table.

List of Enterprises - Concluded

Name of enterprise with associated companies indicated by corresponding letters (a) to (e)	Fiscal year end	Responsible Minister or authority	Federal statutory authority	Year of incorporation	Main functions
Yarmouth-Bar Harbour Ferry	Dec. 31	Minister of Transport	Ferries Act, RSC 1952, c. 114.	1955	Operation of ferry service between Yarmouth, N.S. and Bar Harbour, Maine, by the Canadian National Railway Company on behalf of the federal government on a management fee basis.
Uranium Canada Limited	Dec. 31	Minister of Energy, Mines and Resources	Incorporated under the Canada Corporations Act, RSC 1952, C. 53, and amendment.	1971	To act as an agent on behalf of the federal government with respect to the acquisition and future sales of the joint stockpile of uranium concentrates under agreement with Denison Mines Limited. Denison Mines Limited acts as the sales agent for the concentrates in the joint stockpile including negotiating for and endeavouring to secure contracts with customers. Uranium Canada Limited also acts on behalf of the federal government for future sales from the general government stockpile.

- (1) One of the Canadian National Railway System's wholly-owned subsidiaries, is treated as a separate federal government enterprise and its transactions with the parent company have been segregated.
- (2) The consolidated accounts of the Canadian National Railway System included forty-one companies at the end of 1973. In addition, there are several affiliated companies. Only the amount of the investment in these affiliates is reflected in the statistics. Adjustments are made to the System accounts to show the revenue and expenditure of the Canadian National hotels on a gross basis and to transfer the contributions by the federal government for the operating deficits of the Newfoundland Car Ferry and the Prince Edward Island Car Ferry from current revenue to surplus account.
- (3) After the sale of its fleet to Cuba in August 1958, the Bank of America was prohibited from making the final payment by the passing of the "Cuban Assets Control Regulations" by the United States of America in July 1963.
- (4) Due to its unique function the Canadian Wheat Board is governed by its own act of incorporation. The net profits on the operation of the pool accounts accrue not to the federal government but to the grain producers, and in this respect, it differs from other government business enterprises. Notwithstanding the special nature of its functions, however, it is treated in this report as a federal government enterprise.
- (5) The Act was amended in 1969 to extend credit for the purchase or construction of specialized buildings which might be used in common, such as storage facilities, washing, grading and packaging plants, feeder lots, etc., and at the same time the Act was renamed the Farm Syndicates Credit Act.
- (6) Finances consolidated with those of C.N.R. except for fixed assets owned by federal government.

ENTREPRISES PUBLIQUES FÉDÉRALES FIGURANT DANS LE RAPPORT

En 1973, il y avait 33 entreprises publiques fédérales en activité. Ce nombre ne comprend pas la Canadian National (West Indies) Steamships Limited, qui a cessé ses opérations en 1958.

Voici la liste des entreprises comprises dans le présent rapport; on y trouvera la législation qui a permis leur établissement et leurs principales fonctions.

Liste des entreprises

Nom des entreprises filiales et sociétés affiliées; l'affiliation peut être identifiée par une lettre correspondante de a) à e)	Fin de l'exercice	Ministre ou autorité responsable	Loi fédérale	Année de constitution	Fonctions principales
Air Canada (lignes aériennes Trans-Canada jusqu'au 1 ^{er} janvier 1965) b) (filiale)(1)	31 déc.	Ministre des Transports	Loi sur Air Canada, SRC 1952, c. 268 et modifications.	1937	Assurer les liaisons aériennes régulières intérieures et internationales en Amérique du Nord, ainsi qu'avec les îles Britanniques, l'Europe continentale et les Antilles.
Société d'assurance-dépôts du Canada	31 déc.	Ministre des Finances	Constituée en vertu de la Loi sur la Société d'assurance-dépôts du Canada, S.C. 1966-67, c. 70.	1967	Garantir les dépositaires de valeurs auprès des organismes qui lui sont affiliés contre la perte partielle ou totale de leurs dépôts.
La corporation de développement du Canada	31 déc.	Ministre des Finances	Loi sur la Corporation de développement du Canada, S.C. 1970-72, c. 49.	1971	D'aider à la création ou au développement d'entreprises, de ressources, de biens et d'industries du Canada; d'augmenter, d'élargir et développer, pour les Canadiens, les possibilités de participation au développement économique du Canada, en utilisant leurs compétences et leurs capitaux.
Les Arsenaux Canadiens Limitée	31 mars	Ministre des Approvisionnements et Services	Constituée en vertu de la Loi sur les corporations canadiennes, S.R.C. 1952, c. 53 et modification.	1945	Fabriquer et perfectionner l'équipement militaire, les munitions et autres pièces pour satisfaire les besoins des forces armées canadiennes, entretenir les installations placées sous sa surveillance et veiller à la conservation des aptitudes requises pour faire fonctionner ces installations.
Société Radio-Canada	31 mars	Secrétaire d'État	Loi sur la radiodiffusion, S.C. 1958, c. 22.	1936	Diffuser, produire et distribuer des programmes nationaux de radiodiffusion et de télévision en français et en anglais au Canada et à l'étranger assurer le service international pour le compte de l'administration publique fédérale, qui en assume les frais d'exploitation et d'entretien.
Corporation commerciale canadienne	31 mars	Ministre des Approvisionnements et Services	Loi sur la Corporation commerciale canadienne, S.R.C. 1952, c. 35.	1946	Favoriser l'expansion du commerce entre le Canada et les autres pays en agissant pour le compte de l'administration publique fédérale en tant qu'organisme contractant lorsque d'autres pays désirent acheter des services ou du matériel de défense par des transactions effectuées entre gouvernements; acquérir au Canada des biens; du matériel et des installations que le gouvernement du Canada cède aux autres pays par l'intermédiaire du Fonds d'assistance internationale et d'autres programmes d'aide.

Voir renvoi(s) à la fin du tableau.

Liste des entreprises - suite

Nom des entreprises, filiales et sociétés affiliées; l'affiliation peut être identifiée par une lettre correspondante de a) à e)	Fin de l'exercice	Ministre ou autorité responsable	Loi fédérale	Année de constitution	Fonctions principales
Chemins de fer nationaux du Canada b)(2)	31 déc.	Ministre des transports	Lois sur les Chemins de fer nationaux du Canada S.C. 1955, c. 29 et modification.	1919	Exploiter des services de transport terrestre, maritime et aérien ainsi que des services de messagerie, de télécommunications et d'hôtellerie.
Canadian National (West Indies) Steamships Limited(3)	31 déc.	Ministre des Transports	Constituée en vertu de la Loi sur les corporations canadiennes, S.R.C. 1952, c. 53 et modifications.	1927	Avant la vente de sa flotte en août 1958, la société assurait la liaison directe par paquebots avec les Indes occidentales, en vertu de la Loi du traité de commerce avec les Indes occidentales de 1926. (Les opérations financières non réglées traduisent les revenus provenant des placements et des bénéfices non répartis).
Société canadienne des télécommunications transmarines	31 mars	Ministre des Communications	Loi sur la Société canadienne des télécommunications transmarines, S.R.C. 1952, c. 42 et modifications.	1949	Exploiter au Canada et ailleurs des services extérieurs de télécommunications destinée à la transmission de communications publiques.
Société canadienne des brevets et d'exploitation Limitée	31 mars	Président du Comité du Conseil privé pour les recherches scientifiques et industrielles	Constituée en vertu de la Loi sur les corporations canadiennes, S.R.C. 1952, c. 53 et modification; de la Loi sur le Conseil de recherches, S.R.C. 1952 c. 239 et modification; de la Loi sur les inventions des fonctionnaires publics, 1953-54, c. 40, a. 15.	1948	Mettre à la disposition du secteur industriel et d'autres personnes par l'octroi de licences d'exploitation, les inventions résultant des travaux accomplis dans les laboratoires du Conseil national de recherches et faire exploiter, par contrat, les inventions d'un certain nombre d'organismes de la Couronne et d'universités.
Office Canadien du poisson salé	31 déc.	Ministre de l'Environnement	Loi sur le poisson salé, S.C. 1970, c. 32.	1970	Acheter et vendre le poisson salé dans les provinces participantes de la côte de l'Atlantique. Augmenter les gains des producteurs primaires; acheter du poisson préparé, traiter le poisson préparé, et les sous-produits, exporter ou importer du poisson préparé.
Commission canadienne du blé(4)	31 juil.	Ministre de la Justice	Loi sur la Commission canadienne du blé S.R.C. 1952, c. 44 et modifications.	1935	Organiser de façon ordonnée les marchés interprovinciaux et extérieurs du grain cultivé dans l'Ouest canadien.
Société centrale d'hypothèques et de logement	31 déc.	Ministre d'État pour les Affaires urbaines	Loi sur la Société centrale d'hypothèques et de logement S.R.C. 1952, c. 46 et modifications; (et Lois nationales sur l'habitation, S.C. 1953-54, c. 23 et modifications).	1945	Assurer les prêts hypothécaires consentis par les prêteurs agréés sur des constructions nouvelles; prêter directement à certains emprunteurs; acheter et vendre des hypothèques; aider les autres échelons de l'administration publique à organiser le réaménagement de terrains et la construction de logements; posséder des habitations et administrer des lotissements pour le compte d'autres ministères; faire des prêts aux administrations publiques municipales pour la construction d'usines pour l'épuration des eaux vannes.

Voir renvoi(s) à la fin du tableau.

Liste des entreprises - suite

Nom des entreprises, filiales et sociétés affiliées; l'affiliation peut être identifiée par une lettre correspondante de a) à e)	Fin de l'exercice	Ministre ou autorité responsable	Loi fédérale	Année de constitution	Fonctions principales
Connlab Holdings Limited (filiale)	31 déc.	Corporation de développement du Canada	Incorporé en vertu des lois de l'Ontario.	1972	La fabrication et la vente des produits pharmaceutiques et médicaux.
Corporation de disposition des biens de la Couronne	31 mars	Ministre des Approvisionnements et Services	Loi sur les biens de surplus de la Couronne S.R.C. 1952, c. 260.	1949	Écouler les surplus provenant des ministères et des sociétés de la Couronne; être le mandataire des gouvernements étrangers qui désirent vendre leur surplus au Canada; donner mandat à d'autres gouvernements de vendre le surplus canadien qui se trouve dans leur pays. (Auparavant Corporation des biens de guerre, établie en 1944 en remplacement de la Corporation des biens de guerre Limitée constituée en 1943.)
Eldorado Aviation Limited c) (filiale)	31 déc.	Ministre de l'Énergie, des Mines et des Ressources	Constituée en vertu de la Loi sur les corporations canadiennes, S.R.C. 1952, c. 53 et modification.	1953	Assurer le transport aérien des voyageurs et des marchandises pour le compte des sociétés Eldorado nucléaire Limitée et Northern Transportation Company Limited.
Eldorado nucléaire Limitée c)	31 déc.	Ministre de l'Énergie, des Mines et des Ressources	Constituée en vertu de la Loi sur les corporations canadiennes, S.R.C. 1952, c. 53 et modification.	1944	Extraire et affiner des minerais d'uranium et produire des combustibles nucléaires au Canada; comme mandataire de l'administration publique fédérale, acheter du minerai concentré d'uranium aux entreprises privées du Canada.
Société pour l'expansion des exportations	31 déc.	Ministre de l'Industrie et du Commerce	Loi sur l'expansion des exportations, S.C. 1968-69, c. 39.	1969	Assurer les exportateurs canadiens contre les risques de non-paiement de la part des acheteurs étrangers en raison des aléas financiers et politiques que comportent les échanges internationaux; financer les transactions d'exportation qui comportent des conditions de paiement échelonné.
Société du crédit agricole(5)	31 mars	Ministre de l'Agriculture	Loi sur le crédit agricole, S.C. 1959, c. 43 et modifications, et Loi sur le crédit accordé aux syndicats de machines agricoles, S.C. 1964-65, c. 29.	1959	Octroyer des crédits hypothécaires à long terme aux cultivateurs canadiens et faire des prêts en vue de l'achat de machines agricoles pour l'usage coopératif.
Office de commercialisation du poisson d'eau douce	30 avril	Ministre de l'Environnement	Loi sur la commercialisation du poisson d'eau douce, S.R.C. 1968-69, c. 21.	1969	Commercialiser le poisson de façon ordonnée, augmenter le revenu des pêcheurs; ouvrir les marchés internationaux et accroître le commerce interprovincial et le commerce d'exportation du poisson.

Voir renvois à la fin du tableau.

Liste des entreprises - suite

Nom des entreprises, filiales et sociétés affiliées; l'affiliation peut être identifiée par une lettre correspondante de a) à e)	Fin de l'exercice	Ministre ou autorité responsable	Loi fédérale	Année de constitution	Fonctions principales
Banque d'expansion industrielle	30 sept.	Ministre des Finances	Loi sur la Banque d'expansion industrielle, S.R.C. 1952, c. 151 et modifications.	1944	Accorder des prêts et des fonds pour le financement du capital social et participer à des contrats de souscription à des émissions de petites et de moyennes entreprises canadiennes qui ne peuvent obtenir les fonds nécessaires d'autres sources à des conditions raisonnables.
Conseil des ports nationaux	31 déc.	Ministre des Transports	Loi sur le Conseil des ports nationaux, S.R.C. 1952, c. 187 et modifications.	1936	Administration de certaines installations portuaires, de silos à grains et de ponts.
Traversier et terminus de Terre-Neuve(6)	31 mars	Ministre des Transports	Loi sur les passages d'eau, S.R.C. 1952, c. 114.	1952	Faire exploiter pour le compte de l'administration publique fédérale, le service de traversier entre Port-aux-Basques (T.-N.) et North Sydney (N.-É.) par les Chemins de fer nationaux en dehors de leurs services de chemins de fer.
Commission d'énergie du Nord canadien	31 mars	Ministre des Affaires Indiennes et du Nord canadien	Loi sur la Commission d'énergie du Nord canadien, S.R.C. 1952, c. 196 et modifications.	1948	Fournir de l'énergie à certaines parties des Territoires du Nord-Ouest et du Yukon de façon à couvrir ses frais, et avec l'approbation du gouverneur en conseil à toute autre région du Canada; être le mandataire de l'administration publique fédérale pour les prêts consentis en vertu de la Loi sur la mise en valeur de l'énergie dans les provinces de l'Atlantique.
Société des transports du Nord Limitée c) (filiale)	31 déc.	Ministre des Transports	Constituée en vertu de la Loi sur les corporations canadiennes, S.R.C. 1952, c. 53 et modification.	1947	Assurer le transport fluvial à l'intérieur du bassin hydro-graphique du fleuve McKenzie pour le compte de sa société mère et transporter le matériel destiné au réseau avancé de pré-alerte.
Polysar Limitée	31 déc.	Ministre des Approvisionnements et Services	Constituée en vertu de la Loi sur les corporations canadiennes, S.R.C. 1952, c. 53 et modification.	1942	Fabrication de produits en caoutchouc synthétique et de certains produits chimiques; possède cinq filiales: La Polymer Corporation (SAF), la Polysar Belgium N.V., la Polysar Nederland, N.V. la Polysar International S.A. et la Polysar Italiana S.P.A., toutes constituées à l'étranger. Seules les transactions financières de la société mère canadienne et Polysar Plastics Limited, General Plastics Company Limited, et Trent Rubber Services Limited, figurent dans la statistique suivante.

Voir renvoi(s) à la fin du tableau.

Liste des entreprises - suite

Nom des entreprises, filiales et sociétés affiliées; l'affiliation peut être identifiée par une lettre correspondante de a) à e)	Fin de l'exercice	Ministre ou autorité responsable	Loi fédérale	Année de constitution	Fonctions principales
Traversier et terminus de l'Ile-du-Prince-Edouard(6)	31 déc.	Ministre des Transports	Loi sur les passages d'eau, S.R.C. 1952, c. 114.	1933	Faire exploiter, pour le compte de l'administration publique fédérale, le service de traversier entre Borden (I. P.-E.) et Cap Tormentine (N.B.) par les Chemins de fer nationaux dans le cadre de leurs services non rail.
Monnaie Royale Canadienne	31 déc.	Ministre des Approvisionnements et Services	Loi sur l'organisation du Gouvernement, 1969 S.C.R. 1968-69, c. 28	1969	Fabriquer des pièces de monnaie du Canada et prendre des mesures pour en assurer la fabrication et l'approvisionnement; fabriquer des pièces de monnaie de pays étrangers; fondre, essayer et affiner de l'or, de l'argent et d'autres métaux; fabriquer des médailles, plaques et autres emblèmes; faire toute autre chose qui contribue à la réalisation des objets et à l'exercice des pouvoirs de la Monnaie ou qui en devient une conséquence nécessaire.
St. Clair River Broadcasting Limited e) (filiale)	31 mars	Secrétaire d'État	Décret no. C.P. 1970-1/1102	1970	Diffuser des programmes de télévision par l'intermédiaire de la Station CKLW-TV, Windsor, Ontario.
Administration de la Voie maritime du Saint-Laurent d)	31 déc.	Ministre des Transports	Loi sur l'Administration de la Voie maritime du Saint-Laurent, S.R.C. 1952, c. 242 et modifications.	1951	Exploite, conjointement avec son homologue américain, depuis le 25 avril 1959, la Voie maritime entre Montréal et le lac Erié, voie construite entre 1954 et 1959; exploite et administre les canaux sans péage transférée du ministère des transports à l'Administration de la Voie maritime par l'arrêté en conseil, C.P. 1959-204.
The Seaway International Bridge Corporation Limited d) (filiale)	31 déc.	Ministre des Transports	Loi sur l'Administration de la Voie maritime du Saint-Laurent, S.R.C. 1952, c. 242 et modifications.	1963	Exploiter un pont à péage entre Cornwall (Ont.) et Massena (New York).
Service de traversier Yarmouth-Bar Harbour	31 déc.	Ministre des Transports	Loi sur les passages d'eau, S.R.C. 1952, c. 114.	1955	Faire exploiter le service de traversier entre Yarmouth (N.-É.) et Bar-Harbour (Maine) par les Chemins de fer nationaux pour le compte de l'administration publique fédérale contre remboursement des frais d'administration.

Voir l'annexe à la fin du tableau.

Liste des entreprises - ~~fin~~

Nom des entreprises, filiales et sociétés affiliées; l'affiliation peut être identifiée par une lettre correspondante de a) à e)	Fin de l'exercice	Ministre ou autorité responsable	Loi fédérale	Année de constitution	Fonctions principales
Uranium Canada Limitée	Déc. 31	Ministre de l'Énergie, de Mines et des Ressources	Constituée en vertu de la Loi sur les corporations canadiennes, S.R.C. 1952, 53 et modification.	1971	Agit en qualité de représentant du gouvernement fédéral en ce qui concerne l'achat et les ventes futures des stocks en copropriété de concentrés d'uranium constitués en vertu de l'entente conclue avec Denison Mines Limited. Denison Mines Limited agit en qualité d'agent de ventes des concentrés de ces stocks et négocie avec les clients et tente d'obtenir des contrats. Uranium Canada agit également en qualité de représentant du gouvernement fédéral en ce qui concerne les ventes futures des concentrés des réserves générales du gouvernement.

- (1) Une des propriétés exclusive des Chemins de fer nationaux, est considérée comme une entreprise publique fédérale distincte et ses transactions avec la société mère ont été traitées séparément.
- (2) Les comptes consolidés du réseau des Chemins de fer nationaux comprenaient quarante et une sociétés à la fin de 1973. En plus des sociétés groupées dans leur réseau, ceux-ci possèdent plusieurs autres sociétés affiliées. Seul le capital investi dans ces sociétés par les Chemins de fer nationaux paraît dans les Statistiques. Des ajustements ont été apportés à la comptabilité du Canadien National pour faire ressortir les revenus et les dépenses brutes des hôtels du Canadien National et verser, au compte des revenus ordinaires à celui des bénéfices non répartis, les contributions de l'administration publique fédérale applicables au déficit d'exploitation des services de Terre-Neuve et de l'Île-du-Prince-Édouard.
- (3) Après la vente de sa flotte à Cuba en août 1958, la Bank of America fût interdite d'effectuer le paiement final par l'adoption du Cuban Assets Control Regulations par les États-Unis en juillet 1963.
- (4) En raison de son caractère tout à fait particulier, la Commission canadienne du blé est régie par sa propre Loi de constitution en société. Les bénéfices nets résultant de l'exploitation des comptes de mise en commun ne reviennent pas à l'administration publique fédérale mais aux producteurs de céréales. Sous ce rapport, la Commission diffère des autres entreprises publiques. Malgré la nature spéciale de ses fonctions, la Commission canadienne du blé est traitée dans la présente publication comme si elle était une entreprise publique fédérale.
- (5) La loi a été modifiée en 1969 afin d'étendre du crédit à l'achat ou la construction pour utilisation en commun de bâtiments spécialisés (entrepôts, usines de lavage, de triage et d'emballage, parcs d'engraissement, etc.); on a décidé, par la même occasion, de lui donner un nouveau titre, la Loi sur le crédit aux syndicats agricoles.
- (6) Finances consolidées avec celles du CN, à l'exception des immobilisations qui appartiennent à l'administration publique fédérale.

Source of Data

The sources of the financial data are the Public Accounts of Canada and the published annual reports of the crown corporations, supplemented by additional information obtained from corporation or departmental officials. The assistance of these officers is gratefully acknowledged.

The series on wages and salaries paid to employees of federal enterprises is, for the most part, based on data obtained by the Public Finance Division for the publication "Federal Government Employment" (Catalogue 72-004).

Capital Income and Expenditure

Comprehensive statistics on capital income, capital expenditure and the source and application of funds of federal enterprises are not available at this time, except in so far as changes in the balance sheet accounts reflect these transactions on a net basis.

Estimates of expenditures of a capital nature by federal government enterprises are published in the publication, "Private and Public Investment" (Table 8), prepared jointly by the Construction Division of Statistics Canada, and the Economics Branch of the Department of Industry, Trade and Commerce. According to this source, capital expenditures of federal enterprises for the year 1973 were \$596^P million. The comparable actual figure for 1972 was \$469 million.

Classification of Enterprises by Industry Group

The financial statistics presented in this report have been classified according to the broad industry groups in which the enterprises participate, as set out in the Standard Industrial Classification Manual (1970) of Statistics Canada.

The groups pertaining to federal government enterprises are: (1) transportation, communication and other utilities with sub-groups of transportation, communication and electric power; (2) wholesale trade; (3) manufacturing; (4) finance, insurance and real estate and (5) public administration. Statistics for enterprises classified under wholesale trade and manufacturing have been combined in this report. Statistics under public administration, that relate solely to the Canadian Patents and Development Limited, have been combined with finance, insurance and real estate.

Although the "establishment" is Statistics Canada's standard unit for obtaining basic statistical data by industry on output, cost of materials, supplies, fuel and electricity and employment and payrolls, some establishments are unable to report overhead costs charged to them and, therefore, cannot show their net trading profits. Thus, the appropriate unit for reporting financial data is the "firm". Sometimes even the firm cannot report all financial data and it is necessary to resort to "enterprise" data: an enterprise in this sense, being a firm or an aggregation of firms (in some cases in widely different industries) which are associated with one another through common management and financial control.

Source des données

Les données financières sont puisées dans les Comptes publics du Canada et les rapports annuels des sociétés de la Couronne. Des renseignements supplémentaires nous ont été fournis par les dirigeants des sociétés ou des ministères, dont la collaboration constitue pour nous une aide précieuse.

Les séries relatives aux traitements et salaires du personnel des entreprises publiques fédérales sont, pour la plupart, fondées sur: les données que la Division des finances publiques a réunies et publiées dans la publication L'emploi dans l'administration publique fédérale (n° 72-004 au catalogue).

Revenus et dépenses d'immobilisations

Il n'existe pas actuellement de statistiques complètes sur les revenus et les dépenses d'immobilisations ni de tableau de financement sur ressources et emplois des fonds des entreprises publiques fédérales, si ce n'est dans la mesure où les variations aux postes du bilan font apparaître le résultat net de ces opérations.

La publication intitulée "Investissements privés et publics", préparée conjointement par la Division de la construction de Statistique Canada et la Direction de l'économique du ministère du Commerce, donne, au tableau 8, les dépenses estimatives en immobilisations des entreprises publiques. Selon cette source, les dépenses d'immobilisations des entreprises publiques fédérales en 1973 étaient de \$596^P millions. Le montant correspondant des dépenses effectives pour 1972 était de \$469 millions.

Classification des entreprises par groupes d'activités

Les statistiques financières présentées dans ce rapport est celles des entreprises dont la classification par groupes d'activités a été faite selon le Manuel de la Classification type des industries (1970) de Statistique Canada.

Les groupes d'activités auxquelles appartiennent les entreprises publiques fédérales sont les suivantes: (1) transports, communications et autres services d'utilité publique sous groupés en transports, communications et électricité; (2) commerce de gros; (3) industries manufacturières; (4) finances, assurances et affaires immobilières; (5) administration publique. Les renseignements relatifs aux entreprises classées dans le commerce de gros et dans l'industrie manufacturière ont été réunis sous une seule rubrique. Les renseignements relatifs à l'administration publique qui ne concernent que la société canadienne de brevets et d'exploitation limitée ont été joint à ceux des finances, assurances et affaires immobilières.

Bien que l'établissement soit considéré par Statistique Canada comme l'unité type afin d'obtenir les données de base, par groupes d'activités, sur la production, le coût des matières, l'approvisionnement, le combustible, l'électricité, l'emploi et les salaires, certains établissements ne sont pas en mesure de déclarer les frais généraux qui leur sont mis en compte et ne peuvent donc pas indiquer leurs bénéfices nets. C'est pourquoi l'unité qui convient le mieux pour la déclaration de données financières reste la "société". Parfois, la société ne peut faire la déclaration de toutes les données financières et il est alors nécessaire d'avoir recours à l'entreprise, celle-ci étant une société ou un ensemble de sociétés parfois assez disparate et associés par une direction ou une gestion financière commune.

The standard industrial classification of federal government enterprises, applied in these statistics at the "enterprises" rather than at the "firm" or "establishment" level has resulted in a few aberrations. For example, Eldorado Nuclear Limited has been included in the manufacturing industry, although some of its operations are more properly classed under mining. The Canadian National Railway System accounts, as presently consolidated, cut across the transportation, financial and personal service industries. All of these activities are grouped with the transportation functions.

Financial Classification and Terminology

To fit the particular needs of an economic and/or functional classification of public finance data, and to stress the interrelatedness of government enterprise transactions with general government departments and agencies, the nomenclature of the items used in both schemes has been retained in so far as possible.

In an economic classification scheme, the income and expenditure account takes the form of a trading profit and loss statement as in a private corporation. The classifications used in the balance sheet accounts have been adopted after due consideration of the varied nature of government businesses involved.

No attempt has been made in this report to segregate current assets or liabilities from those of a long-term existence, except in so far as they may fall into these categories by reason of the use of the conventional commercial presentation of the balance sheet accounts, which lists the items, more or less, in order of their liquidity.

Transactions of the enterprises with their own or other levels of government have been isolated in this report, whenever appropriate, by use of the following sub-items:

- (i) Federal government
- (ii) Federal government enterprises
- (iii) Provincial government
- (iv) Provincial government enterprises
- (vii) Local governments

Transactions with non-governmental bodies are classified under sub-item, (xi) Other.

Transactions with subsidiary and affiliated enterprises are indicated by footnotes. A subsidiary is defined as a corporation (government or non-government) in which the parent government enterprise holds more than fifty per cent ownership; an affiliate is a corporation in which its ownership claim is fifty per cent or less.

For purposes of interpreting this report, the following definitions (or explanations) of certain assets, liabilities, revenues and expenditures are presented.

Income and Expenditure

Cash vs. Accrual Basis of Accounting

The cash basis of accounting entails the recording of cash receipts or disbursements in the period in which they occur. The accrual basis of accounting, on the other hand, entails the recording of income and expenses in the period in which it is considered they have been earned or incurred, whether or not cash settlement has been made. Accounts of government enterprises are generally maintained on an accrual basis.

La classification type des industries des entreprises publiques fédérales employée dans la présente statistique a pris comme unité l'entreprise plutôt que la société ou l'établissement produit quelques anomalies. Ainsi, par exemple, la société Eldorado Nucléaire Ltée., a été comprise dans l'industrie manufacturière, malgré que certaines de ses activités la classifiaient plutôt dans l'extraction minière. De même, le compte consolidé des Chemins de fer nationaux qui inclut des services de transports, de finances et services personnels; ces activités sont groupées sous la catégorie des transports.

Classification et terminologie financière

Pour répondre aux nécessités d'une classification économique et fonctionnelle des données relatives aux finances publiques et pour souligner le rapport étroit qui existe entre les transactions des entreprises publiques et les ministères et organismes de l'administration générale, on a conservé, dans la mesure du possible, la nomenclature propre aux deux systèmes.

Dans l'optique d'une classification économique, le compte des revenus et dépenses prend la forme d'un état des profits et pertes comme s'il s'agissait d'une entreprise privée. La classification des différents postes du bilan ont été retenues, compte tenu de la diversité des entreprises publiques en question.

On n'a pas tenté de séparer l'actif disponible et réalisable ainsi que le passif exigible à court terme de l'actif et passif à long terme, sauf s'ils tombaient dans ces catégories en raison de la présentation commerciale traditionnelle du bilan, où les postes sont énumérés plus ou moins selon leur degré de liquidité.

Les transactions des entreprises avec l'autorité publique ou avec les autres niveaux de l'administration publique ont été ventilées, lorsque la situation l'exigeait, entre les sous-postes suivants:

- (i) Administration publique fédérale
- (ii) Entreprises publiques fédérales
- (iii) Administrations publiques provinciales
- (iv) Entreprises publiques provinciales
- (vii) Administrations publiques locales

Les transactions avec le secteur privé sont classées au sous-poste (xi) Autres.

Les transactions avec les filiales et les entreprises affiliées sont indiquées dans les renvois. On appelle filiale toute entreprise publique ou privée dont plus de la moitié du capital-actions émis appartient à une entreprise publique mère; si cette dernière ne détient que la moitié ou moins du capital-actions émis, la société est dite affiliée.

Pour faciliter l'interprétation du présent rapport nous avons présenté les définitions suivantes (ou explications) de certains éléments de l'actif, du passif, des revenus et des dépenses.

Revenus et dépenses

Comptabilité de caisse et comptabilité d'exercice

Il y a comptabilité de caisse lorsque les revenus et les dépenses sont comptabilisées dès qu'il a lieu un encaissement ou une dépense. La comptabilité d'exercice, par contre consiste à inscrire les revenus et les dépenses dès qu'ils ont lieu même s'il n'y a eu ni encaissement ni paiement. La plupart des entreprises publiques ont adoptées une comptabilité d'exercice.

Income

Income consists of amounts received and receivable, and available to meet expenditures and which neither increase any liability or reserve, nor represent the recovery of an expenditure.

Current income is derived from the sale of goods and services in the normal course of business, investment or non-operating income, rents and transfers from government or government enterprises.

Capital income consists of proceeds from the sale of fixed assets and contributions in respect of expenditure of a capital nature.

Current Income

Item 1. Sales of goods and services - Sales of goods bought for resale and sales of goods and services produced as part of normal operations of government enterprises are included herein. Sales are deemed to be valued at actual prices charged, net of any rebates or discounts.

Item 2. Investment income

- (1) Interest received from governments, government enterprises and other sources re bank deposits, investments and loans.
- (2) Rental income derived from renting fixed assets such as buildings and machinery and equipment, primarily to non-government bodies.
- (3) Other investment income includes foreign exchange and dividends.

Item 3. Transfers from governments and government enterprises - In respect of current operating expenditure but excluding subsidies or reimbursements for deficits incurred. Amounts received from governments on account of deficits, incurred by enterprises in current or prior years, are shown in unappropriated surplus transactions (net) Table 2, item 4.

Item 4. Other income - Income of a current nature not elsewhere specified.

Expenditure

An expenditure is a charge incurred for any purpose whether or not paid.

Current expenditure includes purchases of both tangible and intangible items whose values expire or are used up within the fiscal period, and are properly chargeable to current expense accounts.

Capital expenditure is any expenditure that results in the acquisition of, or addition to, fixed assets.

Current Expenditure

Item 6. Cost of sales of goods and services

- (1) Wages and salaries - This item represents the gross wages, salaries, living allowances, bonuses and commissions paid by government enterprises, in cash and in kind, to employees in Canada and abroad, in return for

Revenus

Les revenus consistent en sommes reçues ou à recevoir, disponibles pour faire face aux dépenses, et qui n'augmentent ni le passif ni les réserves et ne représentent pas la récupération d'une dépense.

Les revenus ordinaires proviennent de la vente de biens et de services dans le courant normal des affaires, y compris les revenus de placements et les bénéfices hors exploitation, les loyers et les contributions de l'administration publique.

Les revenus de capital comprennent le produit de la vente d'immobilisations et les contributions aux dépenses d'investissement.

Revenus ordinaires

Poste 1. Vente de biens et services - Il s'agit ici de la vente de biens achetés en vue de la revente et de biens et services produits dans le cadre de l'exploitation normale des entreprises publiques. Par convention, les ventes sont évaluées au prix effectivement facturé, net de tout rabais et escomptes.

Poste 2. Revenus de placements

- (1) Intérêts sur dépôts bancaires, placements et prêts provenant des administrations publiques, des entreprises publiques et d'autres sources.
- (2) Revenus de location provenant de la location, la plupart du temps à des entreprises privées, de biens tels que bâtiments, machines, matériel.
- (3) Autres revenus de placements: opérations de change et dividendes.

Poste 3. Transferts des administrations et des entreprises publiques - Contributions d'organismes publics aux frais d'exploitation des entreprises à l'exclusion de subventions et de remboursements pour combler des déficits. Les sommes reçues des administrations publiques afin de combler un déficit d'exploitation subi par l'entreprise au cours de l'exercice ou d'un exercice antérieur figurent au compte des bénéfices nets non répartis, tableau 2, poste 4.

Poste 4. Autres revenus - Tout autre revenu de nature ordinaire non précisé ailleurs.

Dépenses

Les dépenses sont les frais engagés pour une fin quelconque, qu'ils aient été payés ou non.

Les dépenses ordinaires comprennent les achats de biens corporels ou incorporels dont la valeur disparaît ou qui sont consommées au cours de l'exercice et qu'il convient d'imputer au compte des dépenses ordinaires.

Une dépense d'immobilisation est une dépense qui résulte de l'acquisition d'une valeur immobilisée ou d'une augmentation faite à cette valeur.

Dépenses ordinaires

Poste 6. Coût des biens et services vendus

- (1) Salaires et traitements - Ce sous-poste représente les rémunérations, les allocations de séjour, les primes et les commissions versées par les entreprises publiques en espèces ou en nature aux personnes employées au Canada ou à

labour services. Retroactive wage increases, commissions and bonuses are included in the periods in which they are paid rather than the period in which they are earned.

Except in a few isolated cases, it has not been possible to delete the labour costs on capital works constructed by the enterprises' own labour force or on development expenses. To this extent the cost of wages and salaries on current account is overstated.

(2) Other purchases of goods and services - This item embraces all current purchases of goods and services, net of rebates and discounts, other than interest on debt (item 7), and the provision for depreciation (item 8).

Item 7. Interest - This represents interest on (1) loans and advances by parent government or affiliated enterprises, or on (2) bonds and debentures, undifferentiated as to payee.

Interest on debt due to non-government entities also includes interest on commercial debt in the form of bank overdrafts and other business credits.

Item 9. Other expenditure - Comprises allowances for doubtful accounts, foreign exchange and non-operating expenses charged against the current year's income such as amortization of bond discount and bond redemption expenses, charges for depletion, amortization of preproduction and development expenses, lay-up expenses and contributions of enterprises to own or other levels of government.

Item 12. Estimated income tax - On January 1, 1952, federal proprietary crown corporations became liable for the payment of taxes on income earned as are privately-owned corporations. During 1973, seven of the enterprises reported provision for income tax.

Assets

Item 1. Cash on hand and deposit - Includes currency and other forms of exchange, on hand or on deposit, in a bank or other depository. Short term deposits, deposits with the Receiver General of Canada and cash held in restricted funds, are included herein.

Item 2. Accounts receivable less allowance for doubtful accounts - These are amounts claimed against debtors, usually money rights arising from the sale of goods and services. Allowances for doubtful accounts, where shown separately, have been offset.

Item 3. Accrued revenue and prepaid expense

- (1) Prepaid expense - This consists of short-term expenses which are expected to yield their benefits in the next financial year and meanwhile are carried forward to be assigned to expense in that financial year. Long-term expense prepayments, such as tooling and development costs, are classified as deferred charges.
- (2) Accrued interest - Is interest income that has been earned but is not yet due.

Item 4. Inventories - Are recorded at book value for finished goods, goods in process and raw materials held in stock, on consignment and in transit. Operating supplies, small tools and equipment which are on hand at the year end are included.

l'étranger en échange de leur travail. Les rappels, les commissions et les primes sont imputées à la période où elles ont été payées plutôt qu'à l'époque où elles ont été gagnées.

Sauf pour quelques cas isolés, il a été impossible de supprimer le coût de la propre main-d'oeuvre de l'entreprise affectée aux travaux d'extension et de construction, raison pour laquelle dans une certaine mesure les salaires et traitements compris dans les dépenses ordinaires sont exagérées.

(2) Autres achats de biens et de services - Ce sous-poste prend en compte tous les achats ordinaires de biens et services, rabais et escomptes déduits, sauf l'intérêt sur la dette (poste 7) et la provision fixe pour amortissement (poste 8).

Poste 7. Intérêt - Ce poste comprend en premier lieu l'intérêt (1) sur les prêts et avances consentis par l'administration publique mère ou par une entreprise affiliée, et, (2) sur les obligations, sans distinction du bénéficiaire.

Parmi les intérêts sur les dettes envers des organismes privés figure également l'intérêt sur les dettes commerciales telles que les découverts de banque et autres dettes.

Poste 9. Autres dépenses - Comprend les provisions pour créances douteuses, les dépenses résultant des opérations de change et d'autres dépenses hors exploitation telles que l'amortissement de la perte sur émission d'obligations et frais de remboursement d'obligations, la provision pour épuisement, l'amortissement des frais antérieurs à la production et les frais de développement (les réserves et les transferts) des entreprises aux administrations publiques.

Poste 12. Impôt estimatif sur le revenu - Depuis le 1^{er} janvier 1952, les sociétés de la Couronne dites "corporations de propriétaire" sont assujetties à l'impôt sur le revenu au même titre que les entreprises privées. En 1973, sept entreprises seulement ont fait figurer une provision pour impôts sur le revenu dans leurs déclarations.

Actif

Poste 1. Encaisse et dépôts - Numéraire et autres moyens de paiement en caisse ou en dépôt dans une banque ou ailleurs. Ce poste comprend les dépôts à court terme, les dépôts auprès du Receveur général du Canada et les fonds réservés.

Poste 2. Comptes à recevoir moins provisions pour créances douteuses - Ce sont les créances exigibles des débiteurs, usuellement des dettes d'argent résultant ordinairement de la vente de biens et services. Les provisions pour créances douteuses, lorsqu'elles sont indiquées séparément, sont déduites des comptes à recevoir.

Poste 3. Compte de régularisation - Actif

- (1) Frais payés d'avance - Dépenses à court terme qui doivent se traduire par un bénéfice dans l'année financière suivante et qui en attendant sont reportées pour être inscrites aux dépenses au cours de l'exercice en question. Les frais à long terme payés d'avance tels que les frais d'outillage et de développement sont classés comme dépenses reportées.
- (2) Intérêts courus - Intérêts réalisés mais non encore dus.

Poste 4. Stocks - Valeur comptable des produits finis, des produits en cours de fabrication et des matières premières en stock, en consignment ou en transit. Sont compris également les fournitures d'exploitation et l'outillage léger qui, dans certains cas, sont comptabilisés comme frais payés d'avance.

Item 5. Amounts due - Financial income due from various sources on account of loans and advances, interest and operating deficits.

Item 6. Investments - Negotiable bonds and stocks purchased with the object of employing funds which may have been set aside for some future use, including restricted funds. Also included are investments in other government enterprises which are not actually negotiable but hold the expectation of earning a return in the form of dividends.

Negotiable papers provided by a borrower as security for a loan have been excluded, the asset having already been classified as an amount due for a loan.

Investments are classified under eleven sub-groups:

1. Federal government treasury bills.
2. Federal government bonds.
3. Federal government enterprise: bonds.
4. Federal government enterprise: capital stock.
5. Provincial government bonds.
6. Local government debentures.
7. Bonds and debentures of Canadian companies and institutions.
8. Capital stock of Canadian companies.
9. Mortgages and agreements for sale (Canadian).
10. Other Canadian investments.
11. Foreign investments.

A mortgage is the creation of an interest in real property in favour of a mortgagee as security for the repayment of a debt by the mortgagor.

An agreement for sale is a contract between the owner of property and the purchaser pursuant to which the owner agrees to convey his interest to the purchaser upon payment of the balance of the purchase price.

Assets of restricted funds are held, either by the enterprise or by a trustee, for such purposes as future payment for an asset or a service, the payment of an existing, real or contingent liability, or retirement of debt. These funds may be created voluntarily or by reason of obligatory commitments, and are usually held in the form of cash or investments. In prior publications the investments held in restricted funds were set out in a separate item, in this publication these investments are included under Item 6 in the pertinent sub-item.

These statistics include data pertaining to funds held on own account or by a trustee. Data for trust funds and deposit accounts, such as staff pension funds and contractors' security deposits, have been offset against the contra liability item.

Item 7. Fixed Assets

- (1) Property held for sale deemed to be a long-term asset, encompasses land, building or equipment and includes property held for sale by financial enterprises.
- (2) Other includes property such as land, buildings and equipment held for use by the enterprise and progress payments on new construction or on the purchase of equipment.

Item 8. Deferred charges - These are long-term expense prepayments, other than capital expenditures, the benefit of which will extend over a period of years from the time incurred. They are carried forward to be amortized to expense in each of the appli-

Poste 5. Montants dus - Revenus de sources variées pour prêts et avances ainsi que d'intérêts et déficits d'exploitation.

Poste 6. Valeurs en portefeuille - Obligations et actions négociables achetées en vue de faire fructifier des fonds que l'on aurait pu destiner peut-être à un usage futur, fonds réservés inclus. Sont également inclus les placements dans d'autres entreprises publiques qui ne sont pas réellement négociables, mais susceptibles de produire un revenu sous forme de dividendes.

Les titres négociables remis par un emprunteur en nantissement d'un prêt n'y sont pas compris, puisque cet élément d'actif a déjà été classé comme prêt à recevoir.

Les valeurs en portefeuille ont été divisées en 11 sous-groupes:

1. Bons du Trésor de l'administration publique fédérale.
2. Obligations de l'administration publique fédérale.
3. Obligations des entreprises publiques fédérales.
4. Entreprises publiques fédérales: capital-actions.
5. Obligations des administrations publiques provinciales.
6. Obligations non-garanties des administrations publiques locales.
7. Obligations de sociétés et institutions canadiennes.
8. Capital-actions de sociétés canadiennes.
9. Hypothèques et contrats de vente (Canadiennes).
10. Autres placements Canadiens.
11. Placements à l'étranger.

L'hypothèque est un droit réel immobilier détenu par le créancier hypothécaire en gage du remboursement d'une dette par le débiteur hypothécaire.

Le contrat de vente est une convention entre un propriétaire et un acheteur selon laquelle le premier s'engage à transférer la propriété d'un bien au second lors du paiement du solde du prix d'achat.

Les éléments d'actif des fonds réservés sont détenus soit par l'entreprise soit par une société fiduciaire en vue du paiement ultérieur d'un bien ou d'un service, de la libération d'un engagement réel ou éventuel et du remboursement d'une dette. Ces fonds peuvent être créés aussi bien en l'absence d'obligations qu'en raison d'engagements obligatoires et sont ordinairement détenus sous forme d'argent liquide ou de valeurs. Dans les publications antérieures, les valeurs gardées en fonds réservés étaient groupées dans un poste séparé; ici, elles sont incluses au sous-poste correspondant du poste 6.

Seuls les fonds détenus par les entreprises ou par une société fiduciaire figurent dans la présente série statistique. La contrepartie des comptes de dépôts et fiduciaires tel que les dépôts de garantie fournis par les entrepreneurs et la caisse d'épargne du personnel a été imputée au passif.

Poste 7. Immobilisations

- (1) Biens fonds destinés à la vente: Éléments d'actif à long terme (terrains, bâtiments, matériel, etc.) et biens immobiliers détenus par les entreprises financières en vue de la vente.
- (2) Autres comprend les terrains, les bâtiments et l'équipement destinés à l'utilisation par les entreprises, ainsi que les paiements partiels versés au titre de la construction ou de l'achat de matériel.

Poste 8. Frais différés - Frais à long terme payés d'avance; dépenses autres que les dépenses d'investissement qui rapportent des bénéfices pour plusieurs années après le moment où elles ont été faites et qui sont entre-temps reportées pour être imputées aux dépenses de chaque année corres-

cable years. Bond discount and redemption expenses (sub-item 1), and tooling and development costs are typical examples of deferred charges.

Item 9. Other assets - This classification embraces all asset items not elsewhere classified. Types of assets included herein are insurance claims recoverable and debit balances in suspense.

Liabilities

Item 1. Accounts payable - Are amounts owing to creditors, usually money rights arising from the purchase of goods and services.

Item 2. Accrued expenditure and deferred credits

- (1) Accrued interest - Is interest owing but not yet due, as distinct from interest due but unpaid which is included under Item 3.
- (2) Other accrued expenditure - Consists of obligations that have been incurred up to a given date, but have not been paid, and are not payable until a future date.
- (3) Deferred credits - Are credits for income not yet earned. Revenue that has been received, but is applicable to a future period, and unamortized premium on bonds are examples of deferred credits.

Item 3. Amounts due to - These are amounts owing to parent government, banks or other sources of borrowing by the enterprise. They consist of amounts due on account of long-term loans and advances, temporary financing, interest due and unpaid, bonds and debentures issued and unmaturred (including debentures assumed), mortgages and agreements for sale and other types of indebtedness.

Item 4. Trust and deposit accounts - Represent liabilities for contractors' security deposits and staff savings funds against which identifiable trust and deposit assets have been offset.

Item 5. Other liabilities - Include contractors' holdbacks and all other liabilities not elsewhere specified.

Net Worth

Net worth (or proprietary equity) is the excess of assets over liabilities.

There are six items within this category:

- (1) capital stock, issued and fully paid;
- (2) interest free working capital;
- (3) value of fixed assets, constructed or acquired by the parent government and transferred to the enterprise for use in business;
- (4) other equity, such as paid-up capital value of assets transferred, equity in replacement of loans outstanding, etc.;
- (5) reserves; and
- (6) unappropriated surplus, the residual or balancing item in the balance sheet.

pondante. Les primes d'émission et de remboursement des obligations non amorties (sous-poste 1) les frais d'outillage et de développement sont des exemples typiques de frais différés.

Poste 9. Autres éléments d'actif - Ce poste prend en compte tous les éléments qui ne sont pas classifiés ailleurs. Le genre d'actifs ci-inclus sont les montants recouvrables au titre de l'assurance et les soldes débiteurs en suspens.

Passif

Poste 1. Comptes à payer - Sommes dues aux créanciers, généralement des dettes d'argent résultant de l'achat de biens et services reçus.

Poste 2. Comptes de régularisation - Passif

- (1) Intérêts à payer - Intérêts dus et non payés, qui se distinguent de l'intérêt dû mais non exigible compris au poste 3.
- (2) Autres frais courus - Dépenses engagées qui n'ont pas été payées et ne sont payables qu'à une date ultérieure.
- (3) Produits reçus ou comptabilisés d'avance - Exemples revenu reçu mais applicable à une période future, primes non amorties sur obligations.

Poste 3. Montants dus - Dettes de l'entreprise envers l'administration publique mère, envers les banques ou d'autres prêteurs, résultant d'avances ou de prêts à long terme, du financement temporaire, d'intérêts dus et non payés, d'obligations émises et non échues (y compris les obligations non garanties assumées), d'hypothèques et de contrats de vente, et d'autres formes de dette.

Poste 4. Comptes de dépôts et fiduciaires - Contre-partie au passif de montants inscrits à l'actif au titre des cautionnements des entrepreneurs et des caisses d'épargne des employés.

Poste 5. Autres éléments de passif - Retenues de garantie à verser aux entrepreneurs et autres éléments de passif non mentionnés ailleurs.

Valeur nette

La valeur nette ou avoir des propriétaires est l'excédent de l'actif sur le passif.

Six genres d'avoirs ont été retenus:

- (1) le capital-actions (actions émises et entièrement libérées);
- (2) le fonds de roulement sans intérêt;
- (3) la valeur des immobilisations construites ou acquises par l'autorité dont relève l'entreprise et transférées à cette dernière pour l'exploitation;
- (4) d'autres avoirs tels que le capital versé, la valeur des actifs transférés, les avoirs tenant lieu de prêts non réglés, etc.;
- (5) les réserves proprement dites et
- (6) les bénéfices non répartis, soit le solde du bilan.

Reserves

In this series a reserve is deemed to be an amount which has been appropriated or provided for undetermined future losses on assets, future expenditures, working capital, or contingencies. The appropriation or provision for a reserve appears in the current expenditure or surplus statement as required or permitted by statute.

Item 11.4. Other reserves - This item comprises provisions for future income taxes, for estimated liabilities such as loss on foreign exchange and workmen's compensation award, and accidents, etc.

Provision for estimated decreases in the value of assets have been offset to the appropriate asset accounts. Reserves for contingencies which may or may not arise, and other types of reserves which theoretically represent a part of net worth, such as sinking fund reserves, reserves for plant expansion and reserves for unrealized profit in appraisal, are included in item 12.

Unappropriated Surplus

Unappropriated surplus is the residual or balancing item in the balance sheet. It arises from earnings on operations, extraneous profits such as those derived from sales of fixed assets and investment securities, changes in appraisal value of fixed assets and transfers from governments or others.

The net transactions of the unappropriated surplus account during the accounting period are set out in Table 2.

Réserves

Dans cette série, est considéré comme réserve tout fonds constitué ou prévu en vue de pourvoir à des futures pertes indéterminées d'actif, aux dépenses futures, au fonds de roulement ou à des éventualités. Dans la mesure où la législation l'exige ou le permet, les sommes affectées ou destinées à une réserve figurent à l'état des dépenses ordinaires ou des bénéfices non répartis.


Poste 11.4. Autres réserves - Y sont comprises les provisions pour impôts sur le revenu, pour des dettes estimées telles que les pertes sur le change, les indemnités pour accidents du travail et les accidents, etc. La contrepartie des provisions constituée en vue d'une diminution estimée de la valeur de l'actif a été imputée à l'actif.

Les fonds de prévoyance, créés pour parer aux éventualités diverses et les autres réserves qui, théoriquement, font partie de la valeur nette, (par exemple, les réserves destinées au fonds d'amortissement, les réserves en vue de l'agrandissement des installations et les réserves pour bénéfices non réalisés sur valeur d'estimations, sont comprises sous le poste 12.

Bénéfices non répartis

Les bénéfices non répartis représentent le solde du bilan. Ils résultent des profits d'exploitation, des profits exceptionnels réalisés sur la vente d'éléments de l'actif immobilisé ou de valeurs en portefeuille, de plus-values de l'actif immobilisé et des contributions des administrations publiques ou d'autres sources.

Les opérations nettes au compte des bénéfices non répartis en cours d'exercice figurant au tableau 2.





PUBLICATIONS DE LA DIVISION DES FINANCES PUBLIQUES

Catalogue

Statistique réunie des administrations

- 68-201F Principaux impôts et taux d'imposition, administrations publiques fédérale, provinciales et municipales, A., F. et Angl.
- 68-202 Finances publiques consolidées – Revenus, dépenses, actif et passif, A., Bil.
- 68-502 *Comparative Statistics of Public Finance, 1956 to 1960*, HS., Angl.
- 68-506F Le système canadien des statistiques de la gestion financière des administrations publiques, HS., F. et Angl.

Statistique de l'administration publique fédérale

- 68-211 Finances de l'administration publique fédérale, A., Bil.
- 61-203 Finances des entreprises publiques fédérales, A., Bil.
- 72-004 L'emploi dans l'administration publique fédérale, T., Bil.
- 72-205 L'emploi dans l'administration publique fédérale dans les régions métropolitaines, A., Bil.

Statistique des administrations publiques provinciales

- 68-205 Finances publiques provinciales – Revenus et dépenses (Prévisions), A., Bil.
- 68-207 Finances publiques provinciales – Revenus et dépenses, A., Bil.
- 68-209 Finances des administrations publiques provinciales – Actif, passif et sources et utilisations des fonds, A., Bil.
- 61-204 Finances des entreprises publiques provinciales, A., Bil.
- 63-202 Le contrôle et la vente des boissons alcooliques au Canada, A., Bil.
- 72-007 L'emploi dans les administrations publiques provinciales, T., Bil.
- 68-504 *A Review of Dominion-Provincial Conferences on Provincial Finance Statistics, 1933-1960*, HS., Angl.

Statistique des administrations publiques locales

- 68-203 Finances des administrations locales – Revenus et dépenses – Chiffres préliminaires et estimations, A., Bil.
- 68-204 Finances des administrations publiques locales, A., Bil.
- 72-009 L'emploi dans les administrations locales, T., Bil.
- 68-505 *A Review of Conferences on Municipal Finance Statistics, 1937-66*, HS., Angl.
- 72-505 L'emploi dans les administrations municipales, 1961-1966, HS., Bil.

Système d'information financière à l'usage des corporations municipales:

- 12-532F Volume I. Introduction générale, HS., F. et Angl.
- 12-533F Volume II. Les systèmes de classification, HS., F. et Angl.
- 12-534F Supplément du Volume II. États simulés (pro-forma), HS., F. et Angl.

T. – Trimestriel A. – Annuel HS. – Hors série F. – Français Angl. – Anglais Bil. – Bilingue

Outre les publications ci-dessus énumérées, Statistique Canada publie une grande variété de rapports statistiques sur le Canada tant dans le domaine économique que social. On peut se procurer gratuitement un catalogue complet des publications courantes à Statistique Canada, Ottawa (Canada), K1A 0T6.



PUBLICATIONS OF THE PUBLIC FINANCE DIVISION

Catalogue

Consolidated Government Statistics

- 68 - 201 Principal Taxes and Rates – Federal, Provincial and Local Governments, A., E. and F.
- 68 - 202 Consolidated Government Finance – Revenue, Expenditure, Assets and Liabilities, A., Bil.
- 68 - 502 Comparative Statistics of Public Finance, 1956 to 1960, O., E.
- 68 - 506 The Canadian System of Government Financial Management Statistics, O., E. and F.

Federal Government Statistics

- 68 - 211 Federal Government Finance, A., Bil.
- 61 - 203 Federal Government Enterprise Finance, A., Bil.
- 72 - 004 Federal Government Employment, Q., Bil.
- 72 - 205 Federal Government Employment in Metropolitan Areas, A., Bil.

Provincial Government Statistics

- 68 - 205 Provincial Government Finance – Revenue and Expenditure (Estimates), A., Bil.
- 68 - 207 Provincial Government Finance – Revenue and Expenditure, A., Bil.
- 68 - 209 Provincial Government Finance – Assets, Liabilities and Sources and Uses of Funds, A., Bil.
- 61 - 204 Provincial Government Enterprise Finance, A., Bil.
- 63 - 202 The Control and Sale of Alcoholic Beverages in Canada, A., Bil.
- 72 - 007 Provincial Government Employment, Q., Bil.
- 68 - 504 A Review of Dominion-Provincial Conferences on Provincial Finance Statistics, 1933 - 1960, O., E.

Local Government Statistics

- 68 - 203 Local Government Finance – Revenue and Expenditure – Preliminary and Estimates, A., Bil.
- 68 - 204 Local Government Finance, A., Bil.
- 72 - 009 Local Government Employment, Q., Bil.
- 68 - 505 A Review of Conferences on Municipal Finance Statistics, 1937 - 66, O., E.
- 72 - 505 Municipal Government Employment, 1961 - 1966, O., Bil.

A Financial Information System for Municipalities:

- 12 - 532 Volume I. General Introduction, O., E. and F.
- 12 - 533 Volume II. The Classification Systems, O., E. and F.
- 12 - 534 Supplement to Volume II. Pro Forma Statements, O., E. and F.

Q. – Quarterly A. – Annual O. – Occasional E. – English F. – French Bil. – Bilingual

In addition to the selected publications listed above Statistics Canada publishes a wide range of statistical reports on Canadian economic and social affairs. A comprehensive catalogue of all current publications is available free on request from Statistics Canada, Ottawa (Canada), K1A 0T6.