



Catalogue no. 61-219-XPB


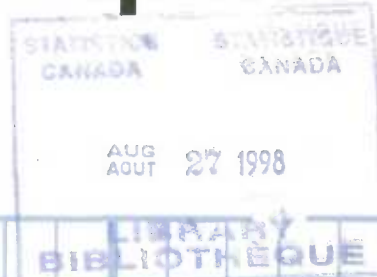
N°61-219-XPB au catalogue

# Financial and taxation statistics for enterprises

1996

# Statistiques financières et fiscales des entreprises

1996



Statistics Canada

Statistique Canada

Canada

## Data in many forms

Statistics Canada disseminates data in a variety of forms. In addition to publications, both standard and special tabulations are offered. Data are available on the Internet, compact disc, diskette, computer printouts, microfiche and microfilm, and magnetic tape. Maps and other geographic reference materials are available for some types of data. Direct online access to aggregated information is possible through CANSIM, Statistics Canada's machine-readable database and retrieval system.

## How to obtain more information

Inquiries about this publication and related statistics or services should be directed to: Annual Financial and Taxation Statistics Section, Industrial Organization and Finance Division, Statistics Canada, Ottawa, Ontario, K1A 0T6 (telephone: (613) 951-9856) or to the Statistics Canada Regional Reference Centre in:

Halifax	(902) 426-5331	Regina	(306) 780-5405
Montréal	(514) 283-5725	Edmonton	(403) 495-3027
Ottawa	(613) 951-8116	Calgary	(403) 292-6717
Toronto	(416) 973-6586	Vancouver	(604) 666-3691
Winnipeg	(204) 983-4020		

You can also visit our World Wide Web site:  
<http://www.statcan.ca>

Toll-free access is provided for all users who reside outside the local dialling area of any of the Regional Reference Centres.

National enquiries line	1 800 263-1136
National telecommunications device for the hearing impaired	1 800 363-7629
Order-only line (Canada and United States)	1 800 267-6677

## Ordering/Subscription information

### All prices exclude sales tax

Catalogue no. 61-219-XPB, is published annually in a paper version for \$57.00 in Canada. Outside Canada the cost is US\$57.00.

Please send orders to Statistics Canada, Operations and Integration Division, Circulation Management, 120 Parkdale Avenue, Ottawa, Ontario, K1A 0T6 or by dialling (613) 951-7277 or 1 800 700-1033, by fax (613) 951-1584 or 1 800 889-9734 or by Internet: [order@statcan.ca](mailto:order@statcan.ca). For change of address, please provide both old and new addresses. Statistics Canada publications may also be purchased from authorized agents, bookstores and local Statistics Canada offices.

## Standards of service to the public

Statistics Canada is committed to serving its clients in a prompt, reliable and courteous manner and in the official language of their choice. To this end, the agency has developed standards of service which its employees observe in serving its clients. To obtain a copy of these service standards, please contact your nearest Statistics Canada Regional Reference Centre.

## Des données sous plusieurs formes

Statistique Canada diffuse les données sous formes diverses. Outre les publications, des totalisations habituelles et spéciales sont offertes. Les données sont disponibles sur Internet, disque compact, disquette, imprimé d'ordinateur, microfiche et microfilm, et bande magnétique. Des cartes et d'autres documents de référence géographiques sont disponibles pour certaines sortes de données. L'accès direct à des données agrégées est possible par le truchement de CANSIM, la base de données ordinoingue et le système d'extraction de Statistique Canada.

## Comment obtenir d'autres renseignements

Toute demande de renseignements au sujet de la présente publication ou au sujet de statistiques ou de services connexes doit être adressée à : Section des statistiques annuelles financières et fiscales, Division de l'organisation et finances de l'industrie, Statistique Canada, Ottawa, Ontario, K1A 0T6 (téléphone : (613) 951-9856) ou à l'un des centres de consultation régionaux de Statistique Canada :

Halifax	(902) 426-5331	Regina	(306) 780-5405
Montréal	(514) 283-5725	Edmonton	(403) 495-3027
Ottawa	(613) 951-8116	Calgary	(403) 292-6717
Toronto	(416) 973-6586	Vancouver	(604) 666-3691
Winnipeg	(204) 983-4020		

Vous pouvez également visiter notre site sur le Web :  
<http://www.statcan.ca>

Un service d'appel interurbain sans frais est offert à tous les utilisateurs qui habitent à l'extérieur des zones de communication locale des centres de consultation régionaux.

Service national de renseignements	1 800 263-1136
Service national d'appareils de télécommunications pour les malentendants	1 800 363-7629
Numéro pour commander seulement (Canada et États-Unis)	1 800 267-6677

## Renseignements sur les commandes et les abonnements

### Les prix n'incluent pas la taxe de vente

Le produit n° 61-219-XPB au catalogue est publié annuellement sur version papier au coût de 57 \$ au Canada. À l'extérieur du Canada, le coût est de 57 \$ US.

Faites parvenir votre commande à Statistique Canada, Division des opérations et de l'intégration, Gestion de la circulation, 120, avenue Parkdale, Ottawa (Ontario), K1A 0T6 ou commandez par téléphone au (613) 951-7277 ou au 1 800 700-1033, par télécopieur au (613) 951-1584 ou au 1 800 889-9734 ou par Internet : [order@statcan.ca](mailto:order@statcan.ca). Pour tout changement d'adresse, veuillez fournir votre ancienne et votre nouvelle adresse. Vous pouvez aussi vous procurer les publications de Statistique Canada auprès des agents autorisés, des librairies locales et des bureaux locaux de Statistique Canada.

## Normes de service à la clientèle

Statistique Canada s'engage à fournir à ses clients des services rapides, fiables et courtois et dans la langue officielle de leur choix. À cet égard, notre organisme s'est doté de normes de service à la clientèle qui doivent être observées par les employés lorsqu'ils offrent des services à la clientèle. Pour obtenir une copie de ces normes de service, veuillez communiquer avec le centre de consultation régional de Statistique Canada le plus près de chez vous.



Statistics Canada  
Industrial Organization and Finance Division

# Financial and taxation statistics for enterprises

1996

Statistique Canada  
Division de l'organisation et des formes et de l'industrie

# Statistiques financières et fiscales des entreprises

1996

Published by authority of the Minister  
responsible for Statistics Canada

© Minister of Industry, 1998

All rights reserved. No part of this publication may be reproduced, stored in a retrieval system or transmitted in any form or by any means, electronic, mechanical, photocopying, recording or otherwise without prior written permission from Licence Services, Marketing Division, Statistics Canada, Ottawa, Ontario, Canada K1A 0T6.

August 1998

Catalogue no. 61-219-XPB

Frequency: Annual

ISSN 1188-7370

Ottawa

Publication autorisée par le ministre  
responsable de Statistique Canada

© Ministre de l'Industrie, 1998

Tous droits réservés. Il est interdit de reproduire ou de transmettre le contenu de la présente publication, sous quelque forme ou par quelque moyen que ce soit, enregistrement sur support magnétique, reproduction électronique, mécanique, photographique, ou autre, ou de l'emmagasiner dans un système de recouvrement, sans l'autorisation écrite préalable des Services de concession des droits de licence, Division du marketing, Statistique Canada, Ottawa, Ontario, Canada K1A 0T6.

Août 1998

N° 61-219-XPB au catalogue

Périodicité : annuelle

ISSN 1188-7370

Ottawa

## Note of appreciation

*Canada owes the success of its statistical system to a long-standing co-operation involving Statistics Canada, the citizens of Canada, its businesses, governments and other institutions. Accurate and timely statistical information could not be produced without their continued co-operation and goodwill.*

## Note de reconnaissance

*Le succès du système statistique du Canada repose sur un partenariat bien établi entre Statistique Canada et la population, les entreprises, les administrations canadiennes et les autres organismes. Sans cette collaboration et cette bonne volonté, il serait impossible de produire des statistiques précises et actuelles.*

## Symbols

The following standard symbols are used in Statistics Canada publications:

- .. figures not available.
- ... figures not appropriate or not applicable.
- nil or zero.
- amount too small to be expressed.
- <sup>P</sup> preliminary figures.
- <sup>r</sup> revised figures.
- x confidential to meet secrecy requirements of the Statistics Act.

This publication was prepared under the direction of:

**Krishna Sahay**, Director, Industrial Organization and Finance Division

**Trish Horricks**, Chief, Annual Financial and Taxation Statistics

### ANALYSTS

**Tarek Harchaoui**, Unit Head

**Dan Kendrick**

## Signes conventionnels

Les signes conventionnels suivants sont employés uniformément dans les publications de Statistique Canada:

- .. nombres indisponibles.
- ... n'ayant pas lieu de figurer.
- néant ou zéro.
- nombres infimes.
- <sup>P</sup> nombres provisoires.
- <sup>r</sup> nombres rectifiés.
- x confidentiel en vertu des dispositions de la Loi sur la statistique relatives au secret.

Cette publication a été rédigée sous la direction de:

**Krishna Sahay**, Directeur, Division de l'organisation et des finances de l'industrie

**Trish Horricks**, chef, Statistiques annuelles financières et fiscales

### ANALYSTES

**Tarek Harchaoui**, chef d'unité

**Dan Kendrick**

The paper used in this publication meets the minimum requirements of American National Standard for Information Sciences - Permanence of Paper for Printed Library Materials, ANSI Z39.48 - 1984.



Le papier utilisé dans la présente publication répond aux exigences minimales de l'American National Standard for Information Sciences" - "Permanence of Paper for Printed Library Materials", ANSI Z39.48 - 1984.



**Table of Contents**

	Page
<b>Highlights</b>	<b>7</b>
<b>Trends in Corporate Taxes</b>	<b>9</b>
<b>References</b>	<b>15</b>
<b>Description of the Data</b>	<b>17</b>
Type of Data	18
Deriving the Estimates	23
Quality Measures	24
Limitations of the Data	25
<b>Statistical Tables</b>	<b>27</b>
Total all industries	28
Total finance and insurance industries	30
Total non-financial industries	32
Total all industries (excluding investment and holding companies)	34
Total finance and insurance industries (excluding investment and holding companies)	36
Food (except retailing)	38
Beverages	40
Tobacco	42
Other agricultural products and services	44
Forestry	46
Wood and wood products	48
Wood and paper products	50
Wood, wood products and paper, integrated operations	52
Petroleum and natural gas	54
Other fuels	56
Electricity	58
Plastic and rubber	60
Textiles	62
Chemicals and other chemical products	64
Iron, steel and related products	66

**Table des matières**

	Page
<b>Faites saillants</b>	<b>7</b>
<b>Évolution de l'impôt par les sociétés</b>	<b>9</b>
<b>Références</b>	<b>15</b>
<b>Description des données</b>	<b>17</b>
Type de données	18
Obtention des estimations	23
Mesures de la qualité	24
Limites des données	25
<b>Tableaux statistiques</b>	<b>27</b>
Total, toutes les branches d'activité	28
Total des branches d'activité financières et assurances	30
Total des branches d'activité non financières	32
Total, toutes les branches d'activité (sauf sociétés d'investissement et de portefeuille)	34
Total des branches d'activité financières et assurances (sauf sociétés d'investissement et de portefeuille)	36
Aliments (sauf le commerce de détail)	38
Boissons	40
Tabac	42
Other agricultural products and services	44
Foresterie	46
Bois et produits du bois	48
Pâtes et papiers et produits en papier	50
Bois, produits du bois et papier, opérations intégrées	52
Pétrole et gaz naturel	54
Autres combustibles	56
Électricité	58
Matières plastiques et caoutchouc	60
Textiles	62
Substances chimiques et autres produits chimiques	64
Fer, acier et produits connexes	66

**Table of Contents - continued**

	Page
Non-ferrous metals and primary metal products	68
Fabricated metal products	70
Agricultural, construction and industrial machinery and equipment	72
Commercial, professional and institutional furniture, machinery and equipment	74
Motor vehicles, parts and accessories	76
Other transportation equipment	78
Tires	80
Household appliances and electrical products	82
Electronic equipment and computer services	84
Real estate developers, builders and operators	86
Industrial, highway and heavy engineering general contracting	88
Special trade contracting	90
Services incidental to construction and building operations	92
Building materials	94
Air transport	96
Railway transport	98
Water Transport	100
Truck transport (except petroleum)	102
Urban transit and other passenger transport	104
Storage and other services incidental to transport	106
Printing and publishing	108
Postal and courier services	110
Telecommunication broadcasting	112
Telecommunication carriers	114
Services incidental to communications	116
Trust companies	118
Credit unions	120
Chartered banks and other deposit accepting intermediaries n.e.s.	122
Consumer and business financing intermediaries	124

**Table des matières - suite**

	Page
Métaux non ferreux et produits en métal de première transformation	68
Produits de fabrication métalliques	70
Machinerie et matériel agricoles, de construction et d'usage industriel	72
Meubles, machinerie et matériel d'usage commercial, professionnel et institutionnel	74
Véhicules automobiles, pièces et accessoires	76
Autres matériel de transport	78
Pneus	80
Appareils ménagers et produits électriques	82
Matériel électronique et services informatiques	84
Promotion, construction et exploitation immobilières	86
Construction lourde et industrielle et construction des entrepreneurs généraux	88
Entrepreneurs spécialisés	90
Services relatifs à la construction et à l'exploitation de bâtiments	92
Matériaux de construction	94
Transport aérien	96
Transport ferroviaire	98
Transport par eau	100
Camionnage (sauf le pétrole)	102
Transport en commun urbain et autres services de transport de passagers	104
Entreposage et autres services relatifs au transport	106
Impression et édition	108
Services postaux et messageries	110
Diffusion des télécommunications	112
Transmission des télécommunications	114
Services relatifs aux communications	116
Sociétés de fiducie	118
Caisses d'épargne et de crédit	120
Banques à charte et autres intermédiaires de type bancaire n.c.a.	122
Intermédiaires de crédit à la consommation et aux entreprises	124

**Table of Contents - concluded**

	<b>Page</b>
Life insurers	126
Property and casualty insurers	128
Other insurers and agents	130
Other financial intermediaries	132
Investment and holding companies	134
General services to business management	136
Engineering and other scientific and technical services	138
Other general services to business	140
Educational services	142
Health and social services	144
Accommodation services	146
Food and beverage services	148
Entertainment, recreation and amusement services	150
Food retailing	152
Apparel	154
Household furniture and other consumer goods	156
Specialty merchandise retailing	158
General merchandise retailing	160
Other consumer services	162

**Table des matières - fin**

	<b>Page</b>
Assureurs-vie	126
Assureurs-biens et risques divers	128
Autres assureurs et agents d'assurance	130
Autres intermédiaires financiers	132
Sociétés d'investissement et de portefeuille	134
Services généraux à la gestion d'entreprise	136
Bureaux d'ingénieurs et autres services scientifiques et techniques	138
Autres services généraux aux entreprises	140
Services d'enseignement	142
Services de soins de santé et services sociaux	144
Services d'hébergement	146
Services de restauration	148
Services de divertissement et de loisirs	150
Commerce de détail des aliments	152
Chaussures et vêtements	154
Meubles de maison et autres biens de consommation	156
Marchandises spécialisées, commerce de détail	158
Marchandises diverses, commerce de détail	160
Autres services aux consommateurs	162





## Highlights:

- In total, Canadian corporations paid \$20.1 billion in income taxes in 1994, surpassing the pre-recession peak of \$17.8 billion in 1989.
- The corporate sector has benefited the most from the economic recovery. Corporate pre-tax profit, which increased by 61% during the 1992 - 1994 period, was the component of GPD that experienced the largest growth during the period of recovery.
- A 24% decline in taxable income between 1989 and 1992 was more than offset by a 34% increase during the subsequent two years. In 1994, corporate taxable income reached a high of \$53.2 billion.
- Industries in the non-financial sector, which were battered by the recession, have benefited greatly from the economic recovery. In 1994 their pretax profits were double those of corporations in the financial sector, compared to less than half in 1992.
- Income taxes paid by financial corporations rose dramatically in the seven year period from 1988 to 1994. By comparison, taxes paid by companies in the non-financial sector remained relatively stagnant. In 1994 financial industries paid \$4.9 billion in corporate income taxes, more than double their tax load of \$2.4 billion in 1988. On the other hand, taxes paid by corporations in the non-financial sector increased a moderate 4.6% over the same period to \$15.1 billion.
- The financial sector's share of corporate taxes experienced almost uninterrupted growth over the 1988 to 1994 period. The financial sector accounted for 25% of all corporate taxes paid in 1994, compared with only 14% in 1988. In contrast, non-financial industries accounted for about 75% of all corporate taxes in 1994, compared with 86% in 1988.
- Industries reporting the highest annual average growth rate of taxes paid during the period 1988-94 were the life insurers industry (42.4%), the food industry (10.9%) and the chartered bank industry (10.6%).
- Although most industries experienced an increase in taxes paid over the 1988 - 1994 period, there were some exceptions. Corporate taxes paid by the wood and paper industry declined 4.2%, while those paid by the automobile industry fell 2.9%, mainly as a result of their poor economic performance.

## Faits Saillants

- L'impôt payé par le secteur des entreprises au Canada était de 20 milliards de dollars en 1994 et dépassait pour la première fois le niveau affiché avant la récession soit 17.8 milliards en 1989.
- Le secteur des entreprises a connu une très forte croissance durant la reprise économique. Avec une hausse de 61%, le bénéfice des sociétés avant impôt a été la composante du PIB qui a le plus augmenté entre 1992 et 1994.
- La baisse de 24% du revenu imposable des sociétés canadiennes lors de la période 1989-92 a été largement compensée par les 34% de croissance observée pendant la reprise économique. En 1994, le revenu imposable du secteur des sociétés s'établissait à 53.2 milliards de dollars.
- Sur le plan sectoriel, après avoir été durement éprouvées par la récession, les branches non financières ont davantage bénéficié de la reprise économique que les branches financières. En 1994, leurs bénéfices avant impôts sur le revenu représentaient à peu près le double de ceux des branches financières, comparativement à seulement la moitié en 1992.
- Les impôts payés par le secteur financier n'ont cessé d'augmenter entre 1988 et 1994 alors que les impôts payés par le secteur non financier sont restés relativement stables. En 1994, le secteur financier payait 4.9 milliards de dollars d'impôts soit un peu plus du double qu'en 1988 alors que les impôts du secteur non financier n'avaient augmenté que de 4.6% sur la même période pour atteindre 15.1 milliards de dollars en 1994.
- En 1994, avec 15 milliards de dollars d'impôts payés, le secteur non financier contribuait pour 75% environ de l'impôt payé par le secteur des sociétés, comparativement à 86% en 1988. La part de l'impôt payé par le secteur financier a, par contre, connu une croissance presque ininterrompue atteignant 25% de l'ensemble de l'impôt payé par les sociétés en 1994, comparativement à seulement 14% en 1988.
- Parmi les industries pour lesquelles on a enregistré les plus forts taux de croissance annuel moyen des impôts payés lors de la période 1988-1994, on trouve l'assurance-vie (42.4%), les aliments (10.9%) et les banques (10.6%).
- Si la plupart des industries ont enregistré une croissance des impôts payés entre 1988 et 1994, certaines comme l'industrie du bois et du papier ou encore l'industrie automobile ont cependant affiché une baisse moyenne de l'ordre de 2.6% à 12.6%, consécutive à une mauvaise performance économique.

- In 1994 banks paid the most taxes and made the largest charitable donations. On average, during the 1992 - 1994 period, they paid \$1.7 billion in taxes and \$33.4 million in donations per year.
- During the 1992 - 1994 economic recovery, investment tax credits for the financial sector grew at a higher rate than in the non-financial sector. Between 1992 and 1994, tax credits in the financial sector increased six-fold to a record high of \$76 million, whereas those in the non-financial sector doubled to \$1.2 billion. This boom in investment tax credits in the financial sector was primarily the result of investments in information technology.
- Les banques se classent comme l'industrie qui paye le montant le plus élevé d'impôts et qui contribue le plus en terme de dons de charité. Leur contribution moyenne respective à ces deux postes pour la période 1992-1994 se chiffre à 1.7 milliards et 33.4 millions de dollars.
- Les crédits d'impôt à l'investissement du secteur financier ont connu une croissance remarquable lors de la reprise économique. Leur niveau a sextuplé entre 1992 et 1994 pour atteindre le record historique de 76 millions de dollars alors que ceux du secteur non financier n'ont que doublé pour atteindre 1.2 milliards de dollars en 1994. Cette explosion des crédits d'impôt à l'investissements du secteur financier s'explique essentiellement par les investissements effectués dans les technologies de l'information.

**Trends in Corporate Taxes, 1988 - 1994**

**Évolution de l'impôt payé par les sociétés, 1988 - 1994**

by / par

Laurence Weissenburger  
Statistics Canada / Statistique Canada

Note: For information regarding this article you may contact Tarek Harchaoui of Statistics Canada, (613) 951-9856.

Nota: Pour des informations concernant cet article, vous pouvez contacter Tarek Harchaoui à Statistique Canada, (613) 951-9856.

### Corporate pre-tax profits is the GDP component that experienced the most growth during the period of economic recovery ...

The Canadian economy recently experienced a period of economic recovery (1992 - 1994) essentially due to low inflation, low interest rates, and deficit reduction by government. However, continued high household debt and high unemployment seem to be preventing an even stronger economic recovery. In this environment, the corporate sector has benefited the most from the economic recovery. Corporate pre-tax profits, which increased by 61% during the 1992-1994 period, was the component of GDP that posted the highest growth rate during the period of recovery (see table 1). Industries in the non-financial sector, which were battered by the recession, greatly benefited from the economic recovery. In 1994, their pre-tax profits were double those of the financial sector, compared to less than 50% in 1992 during the recession.

### Le bénéfice des sociétés avant impôts est la composante du PIB qui a connu la plus forte croissance depuis la récession ...

Avec le recul de l'inflation, la baisse des taux d'intérêt et la réduction du déficit, l'économie canadienne a connu récemment un début de reprise économique (1992-1994). Cependant, la persistance d'un taux d'endettement des ménages et d'un taux de chômage élevés semble empêcher l'économie de connaître une reprise plus vigoureuse. Dans un tel contexte, le secteur des entreprises a été celui à qui la reprise économique a le plus profité. Avec un taux de croissance de 61% pour la période 1992-1994, le bénéfice des sociétés avant impôts a été la composante du PIB qui a connu la plus forte croissance (voir le tableau 1). Sur le plan sectoriel, après avoir été durement éprouvées par la récession, les branches non financières ont davantage bénéficié de la reprise économique. En 1994, leurs bénéfices avant impôts sur le revenu représentaient à peu près le double de ceux des branches financières, comparativement à seulement la moitié en 1992.

Table 1: Gross Domestic Product (\$millions)<sup>1</sup>

Tableau 1: Produit intérieur brut, en termes de revenu (\$millions)<sup>1</sup>

	1988	1989	1990	1991	1992	1993	1994	Annual average growth rate (1992 - 1994) Taux de croissance annuel moyen (1992-1994)
GDP at market prices - PIB au prix du marché	605,906	650,748	669,467	676,467	690,122	712,855	747,260	4.1%
Corporation profits before taxes - Bénéfices des sociétés avant impôts	64,667	60,093	44,814	34,829	35,060	42,135	56,611	27.1%
Wages, salaries and supplementary labour income - Rémunération des salaires	327,823	353,632	372,087	382,378	391,619	398,163	409,085	2.2%
Interest and miscellaneous investment income - Intérêts et revenus divers de placements	45,207	52,735	59,524	56,211	55,457	53,530	56,637	1.1%
Other - Autres	168,209	184,288	193,042	203,059	207,986	219,027	224,927	3.9%

### Corporate taxes surpass 1989 level ...

Canadian corporations paid \$20 billion in taxes in 1994, surpassing the peak 1989 taxation level (see table 2)<sup>2</sup>. Between 1989 and 1994, taxes paid by corporations increased by approximately 13%. Taxes paid during the economic recovery (1992-1994) increased by 31%, thereby compensating for the 14% drop during the recession (1989-1992). During the economic recovery, per-

### L'impôt payé par les sociétés atteint pour la première fois son niveau de 1989 ...

L'impôt payé par le secteur des entreprises au Canada était de 20 milliards de dollars en 1994 et dépassait pour la première fois le niveau affiché en 1989 (voir le tableau 2)<sup>2</sup>. Entre 1989 et 1994, l'impôt payé a augmenté d'environ 13%. L'impôt payé lors de la reprise économique (1992-94) a augmenté de 31%, compensant ainsi largement la chute de 14% affichée lors de la récession (1989-92). Durant

<sup>1</sup> Source: Statistics Canada, National Income and Expenditure Accounts, Sept. 1996, catalogue no. 13-201-XPB.

<sup>2</sup> Corporate taxes include exclusively direct taxes, i.e.: federal and provincial income taxes and the federal and provincial taxes on capital.

<sup>1</sup> Source: Statistiques Canada, Comptes nationaux des revenus et dépenses, Sept. 1996, n° 13-201-XPB au catalogue.

<sup>2</sup> L'impôt sur les sociétés inclut exclusivement les taxes directes, c'est-à-dire l'impôt fédéral et provincial sur le revenu et la taxe fédérale et provinciale sur le capital.

sonal income taxes increased by 3%,<sup>3</sup> or one-tenth the rate of the increase in corporate taxes.

la période de reprise économique, l'impôt sur le revenu des particuliers a enregistré une croissance de 3%,<sup>3</sup> soit dix fois inférieure à celle de l'impôt des sociétés.

Table 2: Corporate Taxes, 1988 - 1994 (\$millions)

Tableau 2: Évolution de l'impôt payé par les sociétés, 1988 - 1994 (\$millions)

	1988	1989	1990	1991	1992	1993	1994
Taxes paid - Impôt payé	16,875	17,818	16,126	16,001	15,326	16,544	20,062

Taxable income declined continuously between 1989 and 1992, reaching a low of \$39.6 billion in 1992 (see table 3). In 1993, taxable income experienced a strong rebound, which accelerated in 1994 when it reached \$53.2 billion. The 24% decrease in taxable income between 1989 and 1992 was more than offset by the 34% growth during the period of recovery 1992-1994.

Après une chute ininterrompue pendant la période 1989-92, le revenu imposable a connu son plus bas niveau en 1992 avec 39.6 milliards (voir le tableau 3). En 1993, le revenu imposable a amorcé une forte reprise qui s'est accentuée en 1994, année où il a atteint 53.2 milliards. La baisse du revenu imposable de 24% lors de la période 1989-92 a été largement compensée par les 34% de croissance observée pendant la reprise économique (1992-1994).

Table 3: Corporate Taxable Income, 1988 - 1994 (\$millions)

Tableau 3: Évolution du revenu imposable des sociétés, 1988 - 1994 (\$millions)

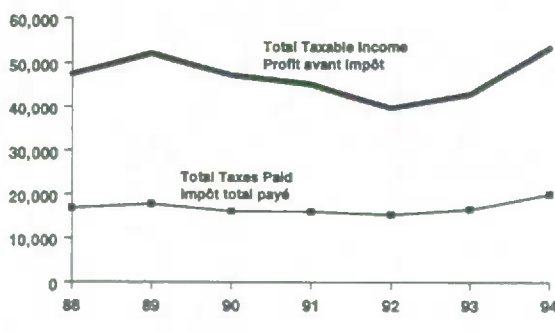
	1988	1989	1990	1991	1992	1993	1994
Total taxable income - Revenu imposable total	47,460	52,099	47,117	45,074	39,635	42,871	53,235

During the period 1988-1994, the similar pattern of taxable income and taxes paid by corporations (Chart 1) explains the relative stability of the effective tax rate (ratio of corporate taxes paid to taxable income) (see table 4).

Chart 1  
Pattern of Taxable Income  
and Taxes Paid by  
Corporations

Graphique 1  
Évolution du revenu  
imposable et des impôts  
payés par les entreprises

\$ Millions - Millions \$



Au cours de la période 1988-1994, le comportement similaire du revenu imposable et de l'impôt payé par les sociétés (graphique 1) explique la relative constance du taux d'imposition (ratio des impôts payés par les sociétés sur le revenu imposable) (voir le tableau 4).

<sup>3</sup> Source: Statistics Canada, National Income and Expenditure Accounts, Sept. 1996, catalogue no. 13-201-XPB.

<sup>3</sup> Source: Statistiques Canada, Comptes nationaux des revenus et dépenses, Sept. 1996, n° 13-201-XPB au catalogue.

Table 4: Corporate Effective Tax Rate

Tableau 4: Évolution du taux d'imposition des sociétés

	1988	1989	1990	1991	1992	1993	1994
Tax Rate - Taux d'imposition	35.5%	34.2%	34.2%	35.5%	38.7%	38.6%	37.6%

### Taxes paid by the financial sector increase dramatically, while taxes paid by the non-financial sector remain stagnant ...

Taxes paid by corporations in the financial sector increased from 1988 to 1994. This increase in the corporate taxes of the financial sector was mainly driven by the growth of federal tax on capital since 1989. In fact, this sector's taxes more than doubled during the period, from \$2.4 billion in 1988 to \$4.9 billion in 1994 (see table 5). During the same period, however, taxes paid by corporations in the non-financial sector grew at a moderate 4.6%.

In 1994, with \$15 billion in taxes paid, non-financial industries accounted for approximately 75% of all corporate taxes, compared with 86% in 1988. On the other hand, the financial sector's share of corporate taxes experienced almost uninterrupted growth, accounting for 25% of all corporate taxes paid in 1994, compared with only 14% in 1988.

The effective tax rate of all corporations increased by 2.1% between 1988 and 1994. This increase was principally the result of the rise in the financial sector's average tax rate from 39.4% to 47.3% during the period, while the tax rate of the non-financial sector remained relatively constant.

### Les impôts payés par le secteur financier croissent de façon remarquable mais ceux du secteur non financier stagnent ...

La part de l'impôt payé par le secteur financier dans l'impôt total des sociétés n'a cessé d'augmenter entre 1988 et 1994. La forte croissance des impôts fédéraux sur le capital à partir de 1989 dans le secteur financier a substantiellement contribué à la forte augmentation des impôts payés. De 2.4 milliards de dollars en 1988, le montant d'impôt payé par ce secteur a plus que doublé pour atteindre 4.9 milliards en 1994 (tableau 5). Cependant, au cours de la période 1988-1994, l'impôt payé par le secteur non financier a connu une évolution modeste de 4.6%.

En 1994, avec 15 milliards de dollars d'impôts payés, le secteur non financier contribuait pour 75% environ de l'impôt payé par le secteur des sociétés, comparativement à 86% en 1988. La part de l'impôt payé par le secteur financier a, par contre, connu une croissance presque ininterrompue atteignant 25% de l'ensemble de l'impôt payé par les sociétés en 1994, comparativement à seulement 14% en 1988.

Le taux d'imposition de l'ensemble des secteurs d'activité a progressé de 2.1 points entre 1988 et 1994. Cette croissance émane essentiellement du secteur financier qui a vu son taux d'imposition moyen passer de 39.4% à 47.3% pendant cette période alors que celui du secteur financier est resté stable.

Table 5: Corporate Taxes Paid by the Financial and Non-financial Sectors

Tableau 5: Évolution de l'impôt payé par les secteurs financiers et non financiers

		1988	1989	1990	1991	1992	1993	1994
Financial Sector - Secteur financier	\$ millions - \$ milliards	\$2,416	\$4,050	\$3,354	\$4,513	\$4,704	\$4,691	\$4,944
	As a % of total taxes paid - en % du total de l'impôt payé	14.3%	22.7%	20.8%	28.2%	30.7%	28.4%	24.6%
	Tax rate (%) Taux d'imposition	39.4%	36.7%	36.6%	39.2%	46.6%	46.2%	47.3%
Non-financial Sector - Secteur non financier	\$ millions - \$ milliards	\$14,459	\$13,768	\$12,772	\$11,488	\$10,621	\$11,853	\$15,118
	As a % of total taxes paid - en % du total de l'impôt payé	85.7%	77.3%	79.2%	71.8%	69.3%	71.6%	75.4%
	Tax rate (%) Taux d'imposition	35.0%	33.5%	33.6%	34.2%	36.0%	36.2%	35.3%

The life insurance industry led all big industries in terms of growth of taxes paid over the period 1988-1994. This growth was primarily caused by a 31% increase in taxable income over the same period. Although most industries experienced an increase in taxes paid, there were some exceptions. The wood, paper, and automobile industries experienced a decline in their taxes paid between 1988 and 1994, mainly as a result of their poor financial performance. The taxes paid by the petroleum and natural gas industry decreased, as a result of a 20.3% increase in investment tax credits on average during this period.

Avec un taux de croissance annuel moyen de 42.4% pour la période 1988-1994, l'industrie de l'assurance-vie se classe en première position parmi les grandes industries canadiennes. Cette croissance est principalement justifiée par une augmentation du revenu imposable de près de 31% en moyenne durant la même période. Si la plupart des industries ont enregistré une croissance des impôts payés, certaines telles les industries du bois et du papier et l'industrie automobile, ont néanmoins affiché une baisse moyenne de l'ordre de 2.6% à 12.6% lors de la période 1988-1994, consécutive à une mauvaise performance économique. La baisse des impôts payés dans l'industrie du pétrole et du gaz naturel est, quant à elle, la conséquence d'une forte croissance des crédits d'impôts à l'investissement dans cette industrie (20.3% en moyenne lors de la période).

Table 6: Annual average growth rate of taxes paid during the period 1988-1994

Tableau 6: Taux de croissance annuels moyens des impôts payés lors de la période 1988-1994

Industries experiencing the highest growth rate in terms of taxes paid - Industries ayant affiché les plus forts taux de croissance des impôts payés	Growth rate - Taux de croissance
Life insurers - Assureurs-vie	42.4%
Food (manufacturing) - Aliments (fabrication)	10.9%
Chartered banks - Banques à charte	10.6%
Other consumer and business financing intermediaries - Autres intermédiaires de crédit à la consommation et aux entreprises	8.7%
Property and casualty insurers - Assureurs-biens et risques divers	8.6%
Industries experiencing the lowest growth rate in terms of taxes paid - Industries ayant affiché les plus faibles taux de croissance des impôts payés	Growth rate - Taux de croissance
Other mortgage intermediaries - Autres intermédiaires de prêts hypothécaire	-12.6%
Chemicals and other chemical products manufacturing - Substances chimiques et autres produits chimiques	-10.5%
Wood, wood products and paper, integrated operations - Bois, produits du bois et papier, opérations intégrées	-4.2%
Motor vehicles and motor vehicle parts and accessories (manufacturing and wholesaling) - Pièces et accessoires pour véhicules automobiles (fabrication et commerce de gros)	-2.9%
Petroleum and natural gas, exploration and extraction - Pétrole et gaz naturel, exploration et extraction	-2.6%

### Investment tax credits boomed in the financial sector ...

Despite its modest share in the overall scheme of federal tax credits and deductions during the 1988-1994 period, investment tax credits were the components that displayed the most important growth during this period (32% versus 13.6% for the federal tax abatement). During the period of recovery, investment tax credits of the financial sector grew at a higher rate than their counterpart in the non-financial sector, although their impact was much less significant. Their level increased six fold between 1992 and 1994 to reach an all-time high of \$76 million, whereas investment tax credits in the non-financial sector doubled to reach

Note: Tables 6 and 7 are based on a less aggregated level of industry breakdown for analytical purposes.

### Explosion des crédits d'impôt à l'investissement dans le secteur financier ...

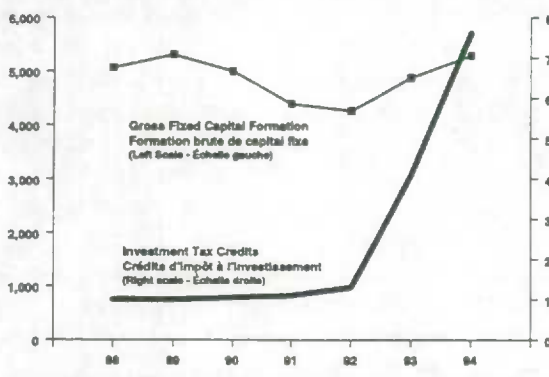
Bien que leurs parts restent modestes dans l'ensemble des crédits d'impôt fédéral et déductions au cours de la période 1988-1994, les crédits d'impôt à l'investissement représentent la composante qui a connu la plus forte croissance entre 1988 et 1994 (32% contre 13.6% pour l'abattement d'impôt fédéral). Mais ce sont les crédits d'impôt à l'investissement du secteur financier qui ont affiché la croissance la plus remarquable lors de la reprise économique. Leur niveau a sextuplé entre 1992 et 1994 pour atteindre le record historique de 76 millions de dollars alors que ceux du secteur non financier n'ont que doublé pour atteindre 1,2 milliards en 1994. Cette explosion des crédits

Nota: Pour des raisons analytiques, les tableaux 6 et 7 sont basés sur un niveau moins agrégé.

\$1.2 billion in 1994. This boom in the level of investment tax credits in the financial sector was primarily the result of investments in information technology. Between 1992 and 1994, investment in machinery and equipment in the financial sector grew by more than 24% (Chart 2), or approximately twice the rate of growth in the manufacturing sector.

**Chart 2<sup>4</sup>**  
Change in the Gross Fixed Capital Formation and Investment Tax Credits in the Financial Sector 1988-1994

\$ Millions - Millions \$



**Graphique 2<sup>4</sup>**  
Évolution des crédits d'impôts à l'investissement et de la formation brute de capital fixe du secteur financier, 1988-1994

d'impôt à l'investissement du secteur financier s'explique essentiellement par les investissements effectués dans les technologies de l'information. Ainsi entre 1992 et 1994, l'investissement en machinerie et outillage du secteur financier a affiché une croissance de plus de 24%, soit à peu près le double de celle du secteur manufacturier (graphique 2).

Technology is used by the financial sector in a variety of ways. In addition to improving internal communications and redefining and re-engineering paper-based operations, it allows insurance agents to use portable computers at the point of sale to complete and submit electronic insurance applications and to perform other related underwriting tasks. In recent years, major investments have been made by banks to increase the access to banking services through the use of Automated Banking Machines (ABMs). With 5.5 ABMs per 10,000 inhabitants, Canada ranks second to Japan (9.4) and ahead of the United States (3.7), United Kingdom (3.2) and Germany (3.1).<sup>5</sup>

L'utilisation de la technologie par le secteur financier est beaucoup plus qu'un simple moyen d'améliorer les communications internes et de réorganiser les opérations courantes. Par exemple, elle permet aux agents d'assurance d'utiliser des ordinateurs portables aux points de vente afin de compléter des souscriptions d'assurance ainsi que d'autres opérations reliées aux souscriptions. Depuis quelques années, les banques ont beaucoup investi dans les distributeurs automatiques afin d'élargir l'accessibilité de leurs services. Avec 5.5 distributeurs automatiques pour 10,000 habitants, le Canada occupe la seconde place après le Japon (9.4) et dépasse les États-Unis (3.7), la Grande-Bretagne (3.2) et l'Allemagne (3.1).<sup>5</sup>

### Banks are reaping large profits, but they are contributing substantially in terms of corporate taxes ...

In the last few years, banks have earned record profits. With an average of approximately \$3.7 billion dollars in operating profits during the recovery period, 1992-1994, banks continued to be the most profitable industry in the economy. In 1994, of the top 10 industries, banks paid the most in the amount of taxes. On average, during the period 1992-1994, banks paid \$1.7 billion in taxes.

### Les banques font des bénéfices nets importants mais payent aussi un montant substantiel en termes d'impôts ...

Au cours des années récentes, les banques ont réalisé des profits qui ont atteint des records historiques. Avec 3.7 milliards de dollars en termes de bénéfice d'exploitation moyen pour la période de reprise économique 1992-1994, les banques constituent l'industrie la plus profitable de l'économie. En 1994, des 10 branches d'activité supérieures, les banques se classent comme l'industrie qui paye le montant le plus élevé d'impôts sur le revenu. En moyenne pour la période 1992-1994, leur contribution se chiffre à 1.7 milliards.

<sup>4</sup> Source: Statistics Canada, National Income and Expenditure Accounts, Sept. 1996, catalogue no. 13-201-XPB.

<sup>5</sup> Canadian Bankers' Association, 1995.

<sup>4</sup> Source: Statistiques Canada, Comptes nationaux des revenus et dépenses, Sept. 1996, n° 13-201-XPB au catalogue.

<sup>5</sup> Association bancaire canadienne, 1995.



Table 7: The 10 industries that paid the most taxes in 1994

Tableau 7: Les 10 branches d'industries ayant payé le plus d'impôts en 1994

	\$ millions - milliards
Chartered banks - Banques à charte	\$1,661
Petroleum exploration, production, refining and marketing - Exploration pétrolière, production, raffinage et mise en marché	814
Telecommunication carriers - Transmission des télécommunications	701
Real estate operators - Exploitation immobilière	656
Petroleum and natural gas, exploration and extraction - Pétrole et gaz naturel, exploration et extraction	518
Real estate developers, builders and operators, integrated operations - Promotion, construction et exploitation immobilière	451
Wood, wood products and paper, integrated operations - Bois, produits du bois et papiers, opérations intégrées	382
Chemical and other chemical products manufacturing - Substances chimique et autres produits chimiques (fabrication)	352
Wood products manufacturing - Produits du bois (fabrication)	351
Food processing - Aliments	324

## REFERENCES

- Statistics Canada; *Financial and taxation statistics for enterprises*, 1996, catalogue no. 61-219-XPB.
- Statistics Canada; *National Income and Expenditure Accounts*, Annual Estimates, September 1996, catalogue 13-201-XPB.
- Statistics Canada; *Fixed capital flows and stocks*, historical, September 1994, catalogue 13-568 Occasional.
- Canadian Bankers Association, *Bank Facts 1995, 1996*.

## RÉFÉRENCES

- Statistique Canada; *Statistiques financières et fiscales des entreprises*, 1996, n° 61-219-XPB au catalogue.
- Statistique Canada; *Comptes nationaux des revenus et dépenses*, Estimation annuelle, Septembre 1996, n° 13-201-XPB au catalogue.
- Statistique Canada; *Flux et stocks de capital fixe*, historique, Septembre 1994, n° 13-568-XPB Occasionnel.
- Association bancaire canadienne, *faits bancaires en 1995, 1996*.



**Description of the Data**

**Description des données**

## The Characteristics of the Data

### The Type of Data

This set of statistics is prepared from financial statements, income tax returns and information schedules submitted by corporations as required under the Canada Income Tax Act.

Information collected as part of the business financial statement and taxation program provides data to serve two broad purposes. The first measures the financial and taxation position and performance of all businesses and groups of businesses by industry or sector. This is the main focus of this publication. It is analogous to the use made of the financial statements for individual businesses by managers, investors and lenders. This information is also transformed and used for a similar purpose in the GDP estimates of the Canadian System of National Accounts (CSNA) to measure corporate profits.

The second broad purpose is to provide information on financial holdings and transactions within and between sectors. Within the CSNA, the sectors of the domestic economy are defined as business, government and personal. When the data used to prepare this publication about the business sector are combined with information about the other sectors within the System of National Accounts, the combined set of data corresponds to the Financial Flow Accounts and the National Wealth Accounts. One specific area of interest which these data satisfy is measurement of the role of financial intermediaries in these holdings and transactions.

#### a. Frequency and Reference Period

The annual data series are derived from financial and taxation data submitted under the Income Tax Act. The object of the annual series is to cover a calendar reference period. However, the data collected for each enterprise cover the fiscal period of the corporation which may not coincide with the calendar year. Presently, the calendar period is estimated by including all of the fiscal periods ending at any time during the calendar year.

## Caractéristiques des données

### Type de données

Cette série de statistiques est préparée à partir d'états financiers, de déclarations d'impôt sur le revenu et de tableaux complémentaires d'information soumis par les sociétés conformément à la Loi de l'impôt sur le revenu du Canada.

Les renseignements recueillis dans le cadre du programme des états financiers des entreprises et du programme d'impôt ont deux grandes applications. Tout d'abord, ils permettent de déterminer la situation financière et fiscale et les résultats de toutes les entreprises et des groupes d'entreprises, selon la branche d'activité ou le secteur. C'est l'objectif principal de la présente publication. Cette application est analogue à celle que les gestionnaires, les investisseurs et les prêteurs font des états financiers des différentes entreprises. Ces renseignements sont également transformés et utilisés à des fins semblables dans le cadre des estimations du PIB du système canadien de comptabilité nationale (SCCN), afin de mesurer les bénéfices des entreprises.

La deuxième grande application consiste à fournir des renseignements sur les avoirs et les opérations au sein même des secteurs et entre ces derniers. Dans le cadre du SCCN, les secteurs de l'économie nationale sont divisés en trois composantes : entreprises, administrations publiques et particuliers. Lorsque les données servant à préparer la présente publication sur les entreprises sont combinées aux données des autres secteurs du système de comptabilité nationale, il en résulte un ensemble de données qui correspond aux comptes des flux financiers et aux comptes du patrimoine. Les données permettent, plus précisément, de déterminer le rôle des intermédiaires relativement aux avoirs et aux opérations.

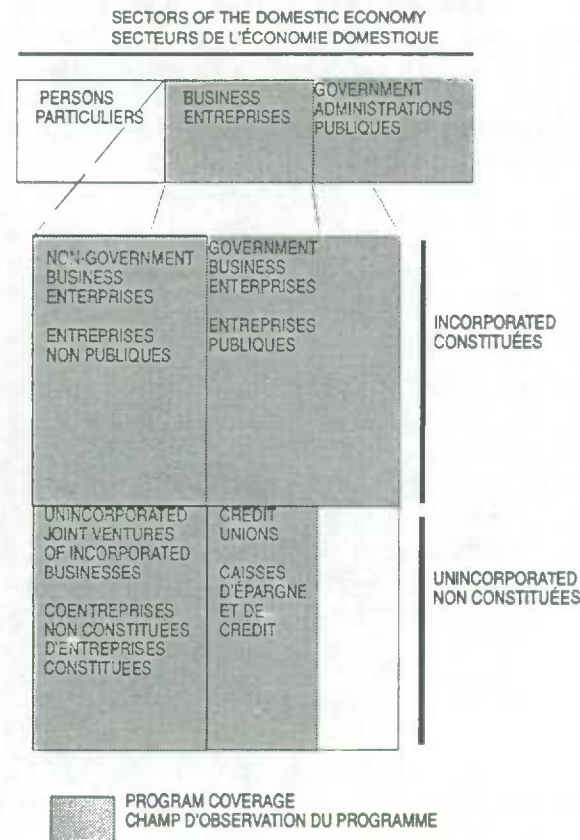
#### a. Fréquence et période de référence

Les données annuelles sont tirées des données financières et fiscales soumises en vertu de la Loi de l'impôt sur le revenu. L'objectif de cette série annuelle est de couvrir une période de référence civile. Cependant, les données recueillies pour chaque entreprise couvrent la période d'exercice de la société, qui peut ne pas correspondre à l'année de calendrier. À l'heure actuelle, les données estimatives de la période civile sont obtenues en incluant tous les exercices qui se terminent n'importe quand dans le courant de l'année civile.

**b. Coverage**

As shown in diagram 1, the domestic economy consists of personal, business and government sectors. This publication covers a part of the business sector. The business sector can be thought of as consisting of two parts: incorporated and unincorporated. Within the incorporated sub-sector the financial statistics cover both the government and non-government business enterprises. Among the unincorporated businesses only unincorporated credit unions and unincorporated joint ventures of incorporated businesses are included.

**Diagram 1.** **Diagramme 1.**



**b. Champ d'observation**

Comme le montre le diagramme 1, l'économie nationale compte trois secteurs : les particuliers, les entreprises et les administrations publiques. La présente publication couvre une partie du secteur des entreprises. Ce dernier se divise en deux catégories : les entreprises constituées et les entreprises non constituées. Au niveau du sous-secteur des entreprises constituées, les données financières couvrent les entreprises publiques aussi bien que privées. Au niveau des entreprises non constituées, seules sont incluses les caisses d'épargne et de crédit non constituées et les coentreprises non constituées d'entreprises constituées.

**c. The Statistical Unit**

The statistical unit for this publication is the enterprise. There are four standard statistical units in use within Statistics Canada for business statistics. These units are hierarchical and are listed from largest to smallest below:

- Enterprise
- Company
- Establishment
- Location

A simple definition of the enterprise is a family of businesses under common ownership and control for which a set of consolidated financial statements is produced on an annual basis. The majority of businesses operating in Canada are single company enterprises; one corporation equals one enterprise. Under the Canadian Income Tax Act each corporation which is resident or carrying on business in Canada must file an income tax return and a set of financial statements. Therefore, the collection unit for this publication is each corporation or legal entity. The

**c. Unité statistique**

L'entreprise est l'unité statistique de cette publication. Statistique Canada utilise quatre unités statistiques normalisées pour les statistiques du secteur des entreprises. Il existe un ordre hiérarchique. Elles sont énumérées ci-après dans l'ordre descendant :

- Entreprise
- Compagnie
- Établissement
- Emplacement

Voici une définition simple de l'entreprise : regroupement d'activités sous une même propriété et un même contrôle pour lequel une série d'états financiers consolidés est préparée sur une base annuelle. La majorité des entreprises faisant affaires au Canada sont constituées par une seule société. Dans ce cas, l'entreprise est cette société unique. En vertu de la Loi de l'impôt sur le revenu du Canada, chaque société résidente ou faisant affaires au Canada doit déposer une déclaration d'impôt sur le revenu et un ensemble d'états financiers. Par conséquent, l'unité de collecte pour cette publication est chaque société

enterprise or family head is obtained from information on the ownership of corporations collected by Statistics Canada under the Corporations and Labour Unions Returns Act. Financial and taxation statistical data of each member corporation of an enterprise for the reference period are aggregated to produce the enterprise statistics presented in this publication. It should be noted that this introduces an element of double counting due to inter-corporate ownership.

#### d. Financial Data Items

##### i. Concepts, Definitions and Practices

The concepts and definitions for most industries are based on the guidelines of the Canadian Institute of Chartered Accountants. Regulated industries may follow practices and definitions determined by the regulators. However, these practices are usually similar to the Generally Accepted Accounting Principles (GAAP) of the Canadian Institute of Chartered Accountants.

##### ii. Scope

The financial items presented in this publication are those included in the following accounts or statements:

- Balance Sheet
- Income Statement
- T2 Corporation Income Tax Return
- T2S(1) Reconciliation of Net Income per Financial Statements to Net Income for Tax Purposes

Although they are not included in this publication, additional financial items are available for some industries:

- Capital Expenditures
- Other Specialized Accounts e.g. Underwriting Account of Insurers
- Selected Accelerated Capital Cost Allowances
- Taxable Income by Province

ou entité juridique. Le chef de l'entreprise ou de la famille d'entreprises est déterminé à partir des renseignements sur la propriété des sociétés recueillis par Statistique Canada en vertu de la Loi sur les déclarations des personnes morales et des syndicats. Les données statistiques financières et fiscales de chaque société membre d'une entreprise pour la période de référence sont agrégées pour produire les statistiques d'entreprise présentées dans cette publication. Il faut noter que l'existence de liens de propriété entre sociétés introduit un élément de double comptage.

#### d. Éléments de données financières

##### i. Concepts, définitions et méthodes

Les concepts et les définitions pour la plupart des branches d'activité se fondent sur les lignes directrices de l'Institut canadien des comptables agréés. Les branches d'activité réglementées peuvent adopter les méthodes et les définitions établies par les responsables de réglementation. Cependant, ces méthodes sont habituellement semblables aux principes comptables généralement reconnus (PCGR) de l'Institut canadien des comptables agréés.

##### ii. Portée

Les données financières que contient la présente publication sont celles qui figurent dans les comptes ou dans les états suivants :

- Bilan
- État des résultats
- T2 Déclaration d'impôt sur le revenu des sociétés
- T2S(1) Réconciliation des résultats nets d'après les états financiers aux résultats nets aux fins de l'impôt.

Bien qu'ils ne figurent pas dans la présente publication, d'autres éléments d'information sont disponibles pour certaines branches d'activité.

- Dépenses en immobilisations
- Autres comptes spécialisés (par exemple, compte de garantie des assureurs)
- Déductions pour amortissement accéléré choisies
- Revenu imposable par province

### iii. Classification and Presentation

There is no widely accepted standard classification of financial items. Accordingly, it was necessary to devise one in order to present information in a homogeneous way for all enterprises. Not all financial items are compiled by all industries: only 205 common items are available for all industries. There are many more (188 items) which are available for only some industries.

### iv. Detail

There are two sets of financial items available: condensed and detailed. The condensed level of data presentation is included in this publication.

### e. Industrial Classification

The industrial classification used for this publication is the Standard Industrial Classification for Companies and Enterprises 1980 (SIC-C). Most other economic statistical series use the Standard Industrial Classification 1980 (SIC-E). The SIC-C results in more meaningful classification of companies and enterprises which engage in more than one activity. Data classified using the SIC-C illustrate how the Canadian economy is structured. A SIC-C presentation makes it possible to see how specialized and how diverse are the activities of companies and enterprises. The SIC-C accomplishes this by providing classes for combined and integrated activities at the most detailed level of the classification.

For example, consider a large enterprise involved in activities related to wood, logging, sawmills and pulp and paper manufacturing and distribution. The SIC-E provides a class for each of these activities. The SIC-C provides classes for each of these activities and in addition various combinations of those activities.

The following diagram (diagram 2) illustrates how these two classifications relate for this group of industries. In the chart a link will appear if an enterprise in the left column (SIC-C) could have an establishment in the classification on the right column (SIC-E). The chart illustrates that cases of a one to one or many to one relationship between the two classifications are rare. If the classification cells had been at the most detailed level of the classifications, there would have been more one to one or one to many linkages.

### iii. Classification et présentation

Il n'existe aucune classification normalisée et généralement reconnue des éléments de données financières. Aussi a-t-il été nécessaire d'en établir une afin d'obtenir une présentation uniforme pour toutes les entreprises. Tous les éléments de données financières ne sont pas consignés par toutes les branches d'activité : Il n'existe que 205 éléments communs à ces dernières. Nombre d'autres éléments (188) ne sont disponibles que pour certaines branches d'activité.

### iv. Niveau de détail

Il existe deux ensembles d'éléments de données financières : les données condensées et les données détaillées. Les données condensées figurent dans la présente publication.

### e. Classification des industries

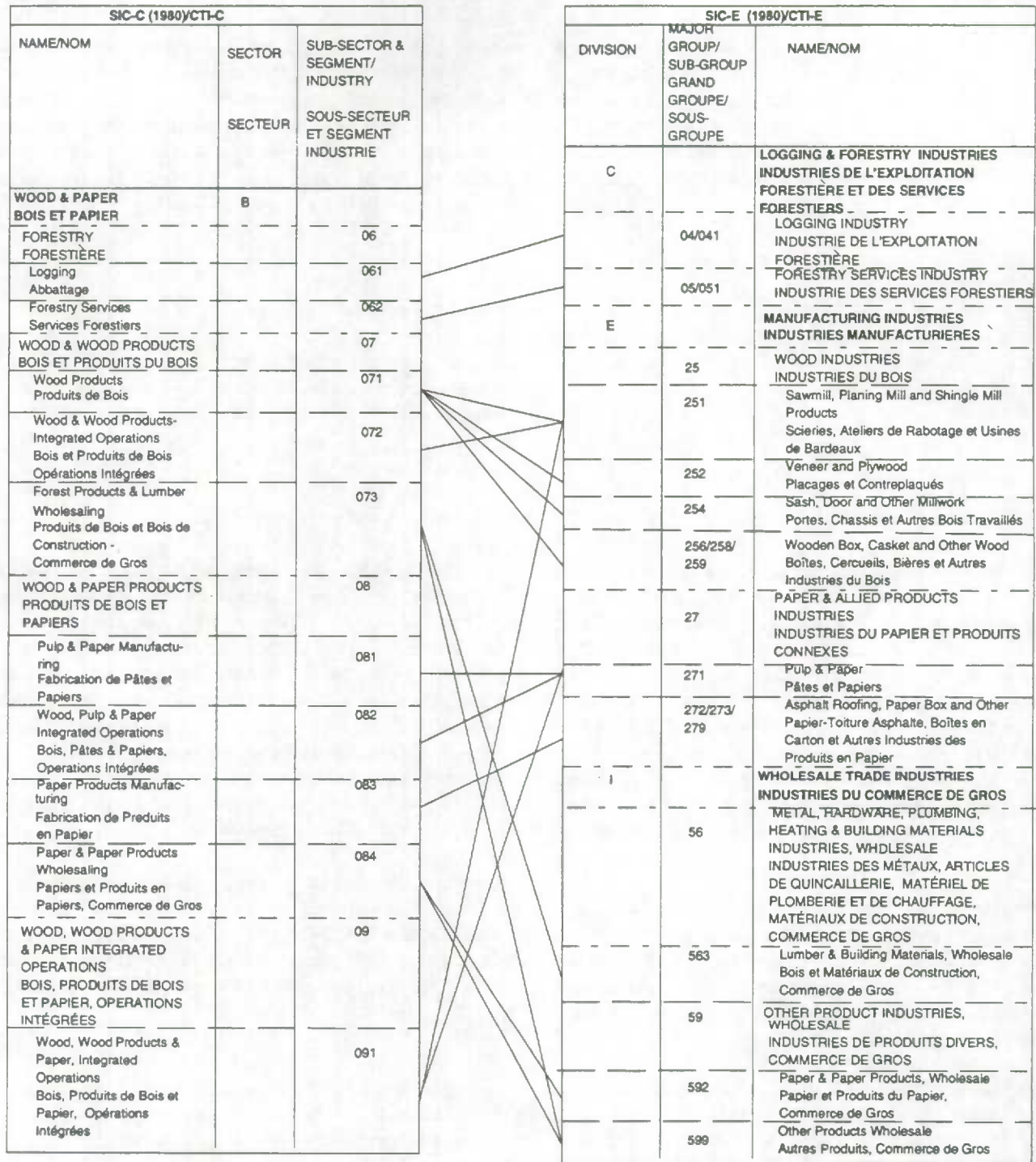
Le système de classification utilisé pour cette publication est celui de la Classification type des industries pour compagnies et entreprises, 1980 (CTI-C). Pour la plupart des autres séries de données économiques, on utilise la Classification type des industries, 1980 (CTI-E). La CTI-C permet de mieux classer les compagnies et les entreprises qui exercent plus d'une activité. Les données classées selon la CTI-C reflètent la structure de l'économie canadienne. Elles permettent de déterminer la spécialisation et la diversité des activités des compagnies et des entreprises. Pour ce faire, la CTI-C fournit des catégories pour les activités combinées et les activités intégrées, au niveau le plus détaillé de la classification.

Prenons, par exemple, une vaste entreprise dont les activités touchent le bois, l'abattage, les scieries et la fabrication et la distribution des pâtes et papiers. La CTI-E fournit des catégories pour chacune de ces activités. La CTI-C fournit également des catégories pour chacune des activités, ainsi que différentes combinaisons de ces activités.

Le diagramme suivant (diagramme 2) montre dans quelle mesure ces deux systèmes de classification sont liés entre eux en ce qui concerne ce groupe de branches d'activités. Dans le graphique, un lien apparaît si à l'entreprise qui se trouve dans la colonne de gauche (CTI-C) correspond un établissement dans la colonne de droite (CTI-E). Le graphique montre que les cas de bijections et de surjections entre deux systèmes de classification sont rares. Si les cellules avaient été au niveau de classification le plus détaillé, ces deux catégories de cas auraient été beaucoup plus nombreuses.

Diagram 2.

Diagramme 2.



f. Industrial Detail

There are a variety of different levels of industrial detail available. A level which follows the major groups of the SIC-C is contained in this publication. A list of the detailed industry level can be obtained by contacting the Industrial Organisation and Finance Division (see inside front cover).

f. Niveau de détail des branches d'activité

Il existe plusieurs différents niveaux de détail pour les branches d'activité. Les niveaux qui suivent les branches d'activité majeures de la CTI-C figurent dans la présente publication. On peut obtenir une liste des branches d'activité au niveau détaillé en s'adressant à la Division de l'organisation et des finances de l'industrie (voir au dos de la page couverture).



## Deriving the Estimates

### The Statistical Methodology

#### i. General

The overall annual estimates are derived from two different components. All taxation data estimates are derived from the income tax returns of a sample of corporations. Financial estimates are derived from either the financial statements accompanying the tax return or from the quarterly mail-out sample survey questionnaire. Sample results are multiplied by a weighing factor to represent the universe from which the sample was drawn.

#### ii. Sample Design

A stratified random sample is used. Units are stratified by size according to assets and revenue and by industry for each of 153 groups based on the SIC-C. Stratum boundaries vary by industry, large units in each industry are selected with certainty and a sample is selected for other boundaries of which the sampling rate decreases as size decreases.

#### iii. Sample Weights and Imputation for Incomplete Responses or Non-Response

Sample units for which no financial statements or tax return are received in a period are imputed (their characteristics are estimated). A unit is imputed by multiplying its data from the previous period by a growth factor. The growth factor is estimated using the characteristics known for the population of units that are most similar to the unit being imputed, for the same period.

Sample weights are calculated by dividing the known assets and revenue for the population of units in each stratum by the sum of the assets and revenue of the sampled units in the stratum.

## Obtention des estimations

### Méthodologie statistique

#### i. Généralités

Les estimations globales annuelles sont tirées de deux différentes composantes. Toutes les estimations de données fiscales proviennent des déclarations d'impôt sur le revenu d'un échantillon de sociétés. Les estimations financières proviennent des états financiers qui accompagnent la déclaration d'impôt ou du questionnaire postal d'une enquête-échantillon trimestrielle. Les résultats de l'échantillon sont multipliés par un coefficient de pondération afin de représenter l'univers d'où est tiré l'échantillon.

#### ii. Plan de l'échantillon

On utilise un échantillon aléatoire stratifié. Les unités sont stratifiées par taille selon l'actif et les recettes et par branche d'activité pour chacun des 153 groupes basés sur le SIC-C. Les limites des strates varient selon la branche d'activité, les grandes unités dans chaque branche sont choisies avec certitude et un échantillon est sélectionné pour d'autres limites, avec un taux d'échantillonnage qui diminue avec la taille.

#### iii. Poids de l'échantillon et imputation des réponses incomplètes et des non-réponses

Les données des unités de l'échantillon qui n'envoient ni état financier, ni déclaration d'impôt, pendant une période sont imputées (on détermine leurs caractéristiques). On impute les données d'une unité en multipliant ses données de la période précédente par un facteur de croissance. Ce facteur de croissance est estimé en fonction des caractéristiques connues pour la population d'unités qui ressemblent le plus à l'unité dont les données doivent être imputées, au cours de la même période.

On calcule les poids de l'échantillon en divisant les actifs et les recettes connus pour la population d'unités dans chaque strate par la somme des actifs et des recettes des unités faisant partie de l'échantillon dans la strate.

## Quality Measures

There are two categories of errors in statistical information - sampling errors and non-sampling errors. Sampling errors are errors that arise because estimates are being prepared based on a sample of the universe rather than collecting information from all units in the universe. These errors can be measured.

Non-sampling errors can arise from a variety of sources and are much more difficult to measure and their importance can differ according to the purpose to which the data are being put. Among the non-sampling errors are gaps in the information provided by corporations in their tax returns and errors in processing, such as data capture.

### Sampling Errors

Sample surveys are designed to provide the highest sampling efficiency (the smallest sample that will produce a sampling error of a given size). This optimization is usually only performed for a limited number of variables, limited by the data items which are available at the time of sample design and selection, the resources available and the complexity introduced by trying to optimize for many variables at one time. The sample used for these statistics was designed to produce a reasonable level of accuracy for assets, revenue and profits. Consequently other items may be much less accurately estimated. An example of such an item is dividends. Overall sampling errors for the take-all and take-some strata will be estimated in the future and provided on request.

### Non-Sampling Errors

There are no objective measures of other non-sampling errors available for these statistics. However, many reporting and data entry errors are corrected as a result of editing the data. This is particularly effective for financial data where accounting relationships are well known and for taxation data where relationships are stipulated in the Income Tax Act.

## Mesures de qualité

Il y a deux catégories d'erreurs en information statistique, les erreurs d'échantillonnage et les erreurs non dues à l'échantillonnage. Les erreurs d'échantillonnage surviennent lorsque les estimations sont établies en fonction d'un échantillon de l'univers et non en fonction de toutes les unités de l'univers. Ces erreurs sont mesurables.

Les erreurs non dues à l'échantillonnage peuvent provenir de plusieurs sources. Il est beaucoup plus difficile de les mesurer et leur importance peut varier selon l'application que l'on veut faire des données. Elles comprennent notamment les erreurs qui se trouvent dans les renseignements fournis par les sociétés dans leur déclaration d'impôt et les erreurs de traitement, par exemple au moment de la saisie des données.

### Erreurs d'échantillonnage

Les enquêtes-échantillons sont conçues de façon à ce que l'échantillonnage soit le plus efficace possible (le plus petit échantillon qui produira une erreur d'échantillonnage d'une taille donnée). Cette optimisation ne s'applique normalement qu'à un nombre limité de variables, limité par les éléments d'information disponibles au moment du plan et de la sélection de l'échantillon, par le niveau de ressources disponibles et la complexité inhérente à l'optimisation simultanée de nombreuses variables. L'échantillon utilisé pour obtenir les statistiques qui nous intéressent a été choisi de façon à fournir un niveau acceptable de précision relativement à l'actif, aux recettes et aux bénéfices. Par conséquent, les estimations pour d'autres éléments, par exemple les dividendes, peuvent être moins précises. Les erreurs d'échantillonnage pour les strates à tirage complet et à tirage partiel seront établies à l'avenir et fournies sur demande.

### Erreurs non dues à l'échantillonnage

Il n'existe aucun moyen objectif de mesurer les autres erreurs de cette nature dans ces statistiques. Cependant, le contrôle des données permet de corriger nombre d'erreurs de déclaration et de saisie des données. Cette méthode convient particulièrement bien aux données financières dont les liens comptables sont bien connus et aux données fiscales dont les liens sont définis par la Loi de l'impôt sur le revenu.

### Limitations of the Data

To be valid for either time-series or cross-sectional analysis, the definitions of data must be consistent within time periods or across time periods. Put differently, the differences and similarities in data must reflect only real differences and not differences in the concepts or definitions used in preparing the data.

The ability to use the data for analysis depends on the conceptual framework in which the data is being used.

These data are consistent with the Generally Accepted Accounting Principles (GAAP) of the Canadian Institute of Chartered Accountants. As such they do not agree with the concepts of the CSNA for example.

If the GAAP concepts are appropriate for the application of the data, then there may still be some problems of consistency (between units or over time) for items where GAAP does not prescribe a particular treatment or allows some latitude.

One of the general problems with GAAP for some uses is that it prescribes a historical cost treatment of assets (ie. their cost at the time of acquisition). This means that comparisons over time and across industries may not be valid for balance sheet data or for ratios derived from the Balance Sheet.

### Limites des données

Pour pouvoir s'appliquer à l'analyse des séries chronologiques ou à l'analyse transversale, les définitions des données doivent être uniformes à l'intérieur d'une même période et d'une période à l'autre. En d'autres mots, les écarts et les similitudes dans les données ne doivent traduire que des écarts réels, et non des écarts au niveau des définitions ou des concepts employés pour produire les données.

La capacité d'utiliser les données aux fins d'analyse dépend du cadre conceptuel qui sert aux données.

Ces données sont conformes aux principes comptables généralement reconnus (PCGR) de l'Institut canadien des comptables agréés. Elles ne sont pas conformes aux concepts du SCCN.

Si les PCGR conviennent à l'application des données, il peut subsister des problèmes d'uniformité (entre les unités ou dans le temps) pour certains éléments pour lesquels les PCGR ne prévoient aucun traitement particulier ou permettent une certaine latitude.

L'un des problèmes généraux que posent les PCGR pour certaines applications est le fait que, selon ces principes, il faut déterminer le coût d'origine des éléments d'actif (c.-à-d. le coût au moment de l'acquisition). Cela signifie que les comparaisons établies dans le temps et entre les branches d'activité ne seront pas valables du point de vue du bilan ou des ratios obtenus du bilan.



**STATISTICAL TABLES**

**TABLEAUX STATISTIQUES**

## Total all Industries

## Total, toutes les branches d'activité

	1992	1993	1994	1995	1996
	Millions of dollars - Millions de dollars				
<b>Balance Sheet - Bilan</b>					
<b>Assets - Actifs</b>	<b>2,569,749</b>	<b>2,698,239</b>	<b>2,869,847</b>	<b>2,972,927</b>	<b>3,154,918</b>
Cash and deposits - Encaisse et dépôts	105,682	96,662	111,582	119,358	124,741
Accounts receivable and accrued revenue - Comptes débiteurs et revenu couru	156,894	174,621	188,783	194,635	201,352
Inventories - Stocks	121,951	125,649	133,739	145,501	147,275
Investments and accounts with affiliates - Placements et comptes auprès des affiliées	452,504	474,769	516,038	525,460	530,441
Portfolio investments - Placements de portefeuille	344,313	388,006	422,329	417,905	441,510
Loans - Prêts					
Mortgage - Hypothécaires	359,199	366,847	374,950	379,906	394,494
Non-mortgage - Non hypothécaires	338,897	349,537	362,478	376,309	417,400
Allowance for losses on investments and loans - Provision pour pertes sur placements et prêts	-22,154	-22,629	-22,524	-19,104	-18,650
Bank customers' liabilities under acceptances - Engagements des clients des banques comme acceptations	23,420	27,242	27,947	32,166	35,218
Capital assets, net - Immobilisations, nettes	590,260	608,476	631,452	661,623	678,894
Other assets - Autres actifs	98,783	109,058	123,072	139,168	202,243
<b>Liabilities - Passifs</b>	<b>1,863,642</b>	<b>1,967,233</b>	<b>2,085,903</b>	<b>2,146,630</b>	<b>2,303,940</b>
Deposits - Dépôts	626,945	634,079	673,785	697,764	727,495
Actuarial liabilities of insurers - Passif actuariel des assureurs	107,097	112,296	116,408	122,762	123,973
Accounts payable and accrued liabilities - Comptes créditeurs et exigibilités courues	214,164	247,519	268,529	287,191	325,791
Loans and accounts with affiliates - Emprunts et comptes auprès des affiliées	212,455	228,179	240,089	235,368	241,658
Borrowing - Emprunts					
Loans and overdrafts - Emprunts et découverts					
From banks - Auprès de banques	102,798	103,589	106,005	113,005	112,859
From others - Auprès d'autres	122,964	131,904	129,686	100,500	96,680
Bankers' acceptances and paper - Acceptations bancaires et papier	37,262	34,547	42,159	45,926	50,212
Bonds and debentures - Obligations	231,326	248,884	268,298	268,729	274,803
Mortgages - Hypothèques	56,144	54,839	59,796	59,863	59,685
Deferred income tax - Impôt sur le revenu différé	34,420	32,913	34,820	37,456	38,353
Bank customers' liabilities under acceptances - Engagements des clients des banques comme acceptations	23,420	27,242	27,947	32,166	35,218
Other liabilities - Autres passifs	94,842	113,638	118,535	146,059	217,213
<b>Equity - Avoir</b>	<b>706,084</b>	<b>731,000</b>	<b>783,944</b>	<b>826,291</b>	<b>850,978</b>
Share capital - Capital-actions	381,530	409,357	446,533	460,809	462,935
Contributed surplus and other - Surplus d'apport et autres	75,423	75,044	82,762	87,094	86,672
Retained earnings - Bénéfices non répartis	249,131	246,586	254,649	278,388	301,372
<b>Income Statement - État des résultats</b>					
<b>Operating Revenue - Revenu d'exploitation</b>	<b>1,211,459</b>	<b>1,283,174</b>	<b>1,392,720</b>	<b>1,493,497</b>	<b>1,498,369</b>
Sales of goods and services - Ventes de biens et de services	1,013,695	1,083,552	1,190,906	1,280,414	1,288,849
Insurers' premiums and annuity considerations - Primes des assureurs et contreparties de rentes	37,201	41,407	42,421	41,281	39,788
Interest and dividends - Intérêts et dividendes	103,763	96,623	95,514	107,979	107,044
Gains on sale of securities and other assets - Gains sur la vente de titres et autres actifs	4,115	6,169	2,072	1,152	1,223
Other operating revenue - Autres revenus d'exploitation	52,680	55,352	61,731	62,600	61,465
<b>Operating Expenses - Dépenses d'exploitation</b>	<b>1,137,986</b>	<b>1,194,271</b>	<b>1,279,978</b>	<b>1,366,504</b>	<b>1,379,391</b>
Insurers' claims and normal increase in actuarial liabilities - Sinistres des assureurs et augmentations normales du passif actuariel	38,053	40,713	41,173	40,372	37,995
Depreciation, depletion and amortization - Dépréciation, épuisement et amortissement	45,710	47,920	52,129	56,555	59,545
Interest - Intérêts	38,331	31,392	29,350	38,919	35,965
Other operating expenses - Autres dépenses d'exploitation	1,015,892	1,074,247	1,157,326	1,230,655	1,245,887
<b>Operating profit - Bénéfice d'exploitation</b>	<b>73,473</b>	<b>88,903</b>	<b>112,742</b>	<b>126,993</b>	<b>118,977</b>
<b>Other Revenue - Autres revenus</b>	<b>12,007</b>	<b>11,925</b>	<b>11,555</b>	<b>12,465</b>	<b>12,194</b>
Interest and dividends - Intérêts et dividendes	12,014	11,996	11,631	12,536	12,194
<b>Other Expenses - Autres dépenses</b>	<b>53,964</b>	<b>54,169</b>	<b>54,169</b>	<b>59,101</b>	<b>57,594</b>
Interest on borrowing - Intérêts sur les emprunts	53,964	54,168	54,169	59,104	57,595
<b>Gains/losses - Gains/pertes</b>	<b>-9,757</b>	<b>-4,939</b>	<b>-965</b>	<b>-4,158</b>	<b>428</b>
<b>Profit before income tax - Bénéfice avant impôt sur le revenu</b>	<b>22,419</b>	<b>42,032</b>	<b>69,460</b>	<b>76,496</b>	<b>74,246</b>
Income tax - Impôt sur le revenu	7,807	11,997	20,636	26,251	25,280
Equity in affiliates' earnings - Part des gains des affiliées	-858	52	3,592	4,676	5,528
<b>Profit before extraordinary gains - Bénéfice avant gains extraordinaires</b>	<b>13,753</b>	<b>30,087</b>	<b>52,416</b>	<b>54,921</b>	<b>54,495</b>
Extraordinary gains - Gains extraordinaires	-713	-788	-791	-368	339
<b>Net profit - Bénéfice net</b>	<b>13,040</b>	<b>29,299</b>	<b>51,625</b>	<b>54,553</b>	<b>54,833</b>

## Total all industries

## Total, toutes les branches d'activité

	1992	1993	1994	1995	1996
	Millions of dollars - Millions de dollars				
<b>Reconciliation of Profit to Taxable Income and Taxes Payable - Rapprochement du bénéfice au revenu imposable et aux impôts à payer</b>					
<b>Net profit - Bénéfice net</b>	<b>13,040</b>	<b>29,299</b>	<b>51,625</b>	..	..
Plus: Consolidation adjustments - Rajustements dû à la consolidation	6,903	8,207	7,814	..	..
Plus: Conceptual adjustments - Rajustements conceptuels	8,035	3,271	-349	..	..
Plus: Current taxes (including mining) - Impôts sur le revenu exigibles (incluant les mines)	11,485	14,248	19,045	..	..
Plus: Deferred income taxes - Impôts sur le revenu reportés	-3,654	-2,163	1,213	..	..
Less: Profit of tax exempt corporations - Moins: Bénéfices des sociétés exemptes en vertu de la loi de l'impôt	10,194	6,704	6,917	..	..
Deductible dividends - Dividendes déductibles	25,518	24,397	28,874	..	..
<b>Adjusted profit before taxes - Bénéfice après rajustements avant impôts</b>	<b>97</b>	<b>21,761</b>	<b>43,556</b>	..	..
<b>Exemptions and deductions - Exemptions et déductions:</b>					
Book capital gains/losses - Gains/pertes en capital imputé(e)s aux livres	7,322	9,626	6,548	..	..
Less: Taxable capital gains - Moins: Gains en capital imposables	4,950	5,833	6,130	..	..
Net difference - Différence nette	2,372	3,793	418	..	..
Resource allowance - Déduction relative à des ressources	2,272	2,838	3,601	..	..
Less: Royalties - Moins: Déduction pour redevances	1,829	1,984	2,492	..	..
Net difference - Différence nette	443	853	1,109	..	..
Eamed depletion allowance - Déduction pour épuisement gagné	224	289	479	..	..
Other exemptions and deductions - Autres exemptions et déductions	7,147	9,360	9,719	..	..
<b>Exemptions and deductions - Total - Exemptions et déductions</b>	<b>10,185</b>	<b>14,294</b>	<b>11,725</b>	..	..
<b>Timing differences - Différences de datation:</b>					
Depreciation - Amortissement	43,600	46,111	49,563	..	..
Less: Capital cost allowance - Moins: Amortissement du coût en capital	36,287	38,855	41,906	..	..
Net difference - Différence nette	7,313	7,256	7,657	..	..
Natural resource expenses (books) - Dépenses de ressources naturelles (livres)	3,054	3,455	4,375	..	..
Less: Natural resource expenses (tax) - Moins: Dépenses de ressources naturelles (impôt)	4,220	4,008	5,745	..	..
Net difference - Différence nette	-1,166	-553	-1,370	..	..
Charitable donations net difference (books-tax) - Dons de charité, différence nette (livres-impôt)	108	93	-84	..	..
Other timing differences - Autres différences de datation	21,379	10,974	2,725	..	..
<b>Timing differences - Total - Différences de datation</b>	<b>27,634</b>	<b>17,770</b>	<b>8,928</b>	..	..
<b>Net taxable income - Revenu imposable net</b>	<b>17,546</b>	<b>25,237</b>	<b>40,759</b>	..	..
Plus: Current year tax losses - Pertes imposables - année en cours	31,039	29,313	26,608	..	..
<b>Current year positive taxable income - Revenu imposable positif - année en cours</b>	<b>48,584</b>	<b>54,550</b>	<b>67,367</b>	..	..
Less: Prior year losses applied - Moins: Pertes d'années antérieures déduites	8,949	11,678	14,132	..	..
<b>Taxable income (tax base) - Revenu imposable (assiette fiscale)</b>	<b>39,635</b>	<b>42,872</b>	<b>53,235</b>	..	..
<b>Taxes - Impôts:</b>					
Part 1 tax otherwise payable - Impôt autrement payable de la partie 1	15,566	16,826	20,826	..	..
Corporate surtax - Surtaxe des corporations	313	340	420	..	..
<b>Less: Federal tax credits and deductions - Moins: Crédits d'impôt fédéral et déductions:</b>					
Federal tax abatement - Abattement d'impôt fédéral	4,016	4,333	5,364	..	..
Small business deduction - Déduction pour petites entreprises	1,569	1,623	1,767	..	..
Manufacturing and processing profits deduction - Déduction pour bénéfice de fabrication et de transformation	348	494	986	..	..
Investment tax credit - Crédit d'impôt à l'investissement	576	726	1,291	..	..
Other federal tax credits - Autres crédits d'impôt fédéral	494	458	477	..	..
<b>Net Part 1 tax payable - Impôt de la partie 1 à payer, net</b>	<b>8,883</b>	<b>9,551</b>	<b>11,382</b>	..	..
Other direct federal taxes - Autres impôts fédéraux directs	1,663	1,768	2,107	..	..
<b>Federal tax - Total - Impôt fédéral</b>	<b>10,546</b>	<b>11,319</b>	<b>13,489</b>	..	..
Provincial income taxes - Impôts provinciaux sur le revenu	4,779	5,225	6,573	..	..
<b>Taxes - Total - Impôts</b>	<b>15,326</b>	<b>16,544</b>	<b>20,062</b>	..	..
<b>Selected ratios - Ratios sélectionnés</b>					
Return on equity - Rendement de l'avoir	1.94%	4.11%	6.68%	6.64%	6.40%
Profit margin - Marge bénéficiaire	6.06%	6.92%	8.09%	8.50%	7.94%
Return on capital employed - Rendement des capitaux employés	3.82%	4.77%	5.83%	5.97%	5.71%
Debt to equity - Ratio des dettes à l'avoir	1.080	1.097	1.079	0.996	0.982
Working capital ratio - Ratio du fonds de roulement	1.203	1.201	1.232	1.219	1.245
Taxes to positive adjusted profit - Impôts au bénéfice après rajustements positif	27.49%	25.65%	24.61%	..	..
Income taxes to taxable income - Impôts sur le revenu au revenu imposable	34.47%	34.46%	33.72%	..	..

## Total finance and insurance industries

## Total des branches d'activité financières et assurances

	1992	1993	1994	1995	1996
	Millions of dollars - Millions de dollars				
<b>Balance Sheet - Bilan</b>					
<b>Assets - Actifs</b>	<b>1,434,207</b>	<b>1,511,809</b>	<b>1,603,189</b>	<b>1,619,267</b>	<b>1,766,997</b>
Cash and deposits - Encaisse et dépôts	66,400	55,876	66,204	67,360	68,062
Accounts receivable and accrued revenue - Comptes débiteurs et revenu couru	29,755	41,889	40,476	40,881	42,218
Investments and accounts with affiliates - Placements et comptes auprès des affiliées	281,608	290,358	310,491	306,475	313,938
Portfolio investments - Placements de portefeuille	306,196	347,893	378,648	374,888	398,707
Loans - Prêts					
Mortgage - Hypothécaires	348,900	356,777	364,514	370,555	386,568
Non-mortgage - Non hypothécaires	329,562	339,947	351,877	365,753	407,236
Allowance for losses on investments and loans - Provision pour pertes sur placements et prêts	-22,145	-22,580	-21,989	-19,096	-18,642
Bank customers' liabilities under acceptances - Engagements des clients des banques comme acceptations	23,420	27,242	27,947	32,166	35,218
Capital assets, net - Immobilisations, nettes	34,327	34,814	36,942	37,373	38,275
Other assets - Autres actifs	36,185	39,571	48,079	42,912	95,413
<b>Liabilities - Passifs</b>	<b>1,092,532</b>	<b>1,156,085</b>	<b>1,226,082</b>	<b>1,245,807</b>	<b>1,391,563</b>
Deposits - Dépôts	626,945	634,079	673,785	697,764	727,495
Actuarial liabilities of insurers - Passif actuariel des assureurs	107,097	112,296	116,408	122,762	123,973
Accounts payable and accrued liabilities - Comptes créditeurs et exigibilités courues	68,025	86,957	93,666	104,512	136,556
Loans and accounts with affiliates - Emprunts et comptes auprès des affiliées	74,115	77,170	74,308	62,887	73,563
Borrowing - Emprunts					
Loans and overdrafts - Emprunts et découverts					
From banks - Auprès de banques	15,944	16,999	19,492	19,944	19,383
From others - Auprès d'autres	56,311	65,442	64,873	35,042	38,330
Bankers' acceptances and paper - Acceptations bancaires et papier	16,187	13,917	18,578	17,997	21,545
Bonds and debentures - Obligations	50,660	58,002	64,747	65,507	68,296
Mortgages - Hypothèques	4,357	4,130	6,359	6,273	5,998
Deferred income tax - Impôt sur le revenu différé	1,031	424	1,299	888	737
Bank customers' liabilities under acceptances - Engagements des clients des banques comme acceptations	23,420	27,242	27,947	32,166	35,218
Other liabilities - Autres passifs	48,633	61,824	64,775	80,223	140,469
<b>Equity - Avoir</b>	<b>341,675</b>	<b>355,723</b>	<b>377,106</b>	<b>373,460</b>	<b>375,435</b>
Share capital - Capital-actions	191,004	201,941	215,113	211,434	200,931
Contributed surplus and other - Surplus d'apport et autres	36,268	35,251	39,782	39,990	41,250
Retained earnings - Bénéfices non répartis	114,404	118,531	122,212	122,036	133,254
<b>Income Statement - État des résultats</b>					
<b>Operating Revenue - Revenu d'exploitation</b>	<b>172,700</b>	<b>175,107</b>	<b>174,785</b>	<b>183,874</b>	<b>181,962</b>
Sales of services - Ventes de services	19,830	21,909	23,205	21,094	22,311
Insurers' premiums and annuity considerations - Primes des assureurs et contreparties de rentes	37,201	41,407	42,421	41,281	39,788
Interest - Intérêts	90,766	83,649	82,458	94,088	92,725
Dividends - Dividendes	12,995	12,969	13,052	13,888	14,316
Gains on sale of securities and other assets - Gains sur la vente de titres et autres actifs	4,115	6,169	2,070	1,152	1,223
Other operating revenue - Autres revenus d'exploitation	7,793	9,003	11,578	12,371	11,599
<b>Operating Expenses - Dépenses d'exploitation</b>	<b>143,713</b>	<b>138,803</b>	<b>139,939</b>	<b>147,905</b>	<b>146,841</b>
Insurers' claims and normal increase in actuarial liabilities - Sinistres des assureurs et augmentations normales du passif actuariel	38,053	40,713	41,173	40,372	37,995
Depreciation and amortization - Dépréciation et amortissement	1,466	1,539	2,610	2,774	3,130
Interest - Intérêts	38,331	31,392	29,350	38,919	35,965
Other operating expenses - Autres dépenses d'exploitation	65,858	65,158	66,805	65,838	69,751
<b>Operating profit - Bénéfice d'exploitation</b>	<b>28,987</b>	<b>36,304</b>	<b>34,845</b>	<b>35,969</b>	<b>35,120</b>
<b>Other Expenses - Autres dépenses</b>	<b>13,098</b>	<b>12,741</b>	<b>12,962</b>	<b>14,564</b>	<b>15,232</b>
Interest on borrowing - Intérêts sur les emprunts	13,098	12,741	12,962	14,564	15,232
<b>Gains/losses n.e.s. - Gains/pertes n.e.s.</b>	<b>-2,068</b>	<b>-2,186</b>	<b>-881</b>	<b>-1,384</b>	<b>-116</b>
<b>Profit before income tax - Bénéfice avant impôt sur le revenu</b>	<b>14,476</b>	<b>21,670</b>	<b>21,257</b>	<b>20,264</b>	<b>20,023</b>
Income tax - Impôt sur le revenu	2,357	2,542	4,277	4,657	5,391
Equity in affiliates' earnings - Part des gains des affiliées	-1,187	-761	1,727	2,396	2,537
<b>Profit before extraordinary gains - Bénéfice avant gains extraordinaires</b>	<b>10,931</b>	<b>18,368</b>	<b>18,708</b>	<b>18,003</b>	<b>17,170</b>
Extraordinary gains - Gains extraordinaires	-84	-159	-227	-4	-7
<b>Net profit - Bénéfice net</b>	<b>10,847</b>	<b>18,208</b>	<b>18,480</b>	<b>17,999</b>	<b>17,163</b>



## Total finance and insurance industries

## Total des branches d'activité financières et assurances

	1992	1993	1994	1995	1996
	Millions of dollars - Millions de dollars				
<b>Reconciliation of Profit to Taxable Income and Taxes Payable - Rapprochement du bénéfice au revenu imposable et aux impôts à payer</b>					
<b>Net profit - Bénéfice net</b>	<b>10,847</b>	<b>18,208</b>	<b>18,480</b>	..	..
Plus: Consolidation adjustments - Rajustements dû à la consolidation	-316	-142	2,358	..	..
Plus: Conceptual adjustments - Rajustements conceptuels	5,122	3,208	1,316	..	..
Plus: Current taxes (including mining) - Impôts sur le revenu exigibles (incluant les mines)	3,279	4,599	5,131	..	..
Plus: Deferred income taxes - Impôts sur le revenu reportés	-802	-1,858	162	..	..
Less: Profit of tax exempt corporations - Moins: Bénéfices des sociétés exemptes en vertu de la loi de l'impôt	5,274	6,566	1,567	..	..
Deductible dividends - Dividendes déductibles	14,520	14,331	17,384	..	..
<b>Adjusted profit before taxes - Bénéfice après rajustements avant impôts</b>	<b>-1,664</b>	<b>3,118</b>	<b>8,497</b>	..	..
<b>Exemptions and deductions - Exemptions et déductions:</b>					
Book capital gains/losses - Gains/pertes en capital imputé(e)s aux livres	1,649	3,013	2,264	..	..
Less: Taxable capital gains - Moins: Gains en capital imposables	2,083	2,512	2,635	..	..
Net difference - Différence nette	-434	501	-371	..	..
Resource allowance - Déduction relative à des ressources	20	34	30	..	..
Less: Royalties - Moins: Déduction pour redevances	19	34	21	..	..
Net difference - Différence nette	1	-	9	..	..
Eamed depletion allowance - Déduction pour épuisement gagné	3	3	3	..	..
Other exemptions and deductions - Autres exemptions et déductions	2,246	533	4,078	..	..
<b>Exemptions and deductions - Total - Exemptions et déductions</b>	<b>1,816</b>	<b>1,037</b>	<b>3,719</b>	..	..
<b>Timing differences - Différences de datation:</b>					
Depreciation - Amortissement	2,866	3,263	3,403	..	..
Less: Capital cost allowance - Moins: Amortissement du coût en capital	4,010	3,888	4,430	..	..
Net difference - Différence nette	-1,144	-625	-1,027	..	..
Natural resource expenses (books) - Dépenses de ressources naturelles (livres)	115	82	55	..	..
Less: Natural resource expenses (tax) - Moins: Dépenses de ressources naturelles (impôt)	92	140	50	..	..
Net difference - Différence nette	23	-58	5	..	..
Charitable donations net difference (books-tax) - Dons de charité, différence nette (livres-impôt)	40	48	7	..	..
Other timing differences - Autres différences de datation	9,218	4,941	1,067	..	..
<b>Timing differences - Total - Différences de datation</b>	<b>8,138</b>	<b>4,306</b>	<b>52</b>	..	..
<b>Net taxable income - Revenu imposable net</b>	<b>4,658</b>	<b>6,387</b>	<b>4,830</b>	..	..
Plus: Current year tax losses - Pertes imposables - année en cours	7,336	6,169	8,116	..	..
<b>Current year positive taxable income - Revenu imposable positif - année en cours</b>	<b>11,994</b>	<b>12,556</b>	<b>12,946</b>	..	..
Less: Prior year losses applied - Moins: Pertes d'années antérieures déduites	1,907	2,400	2,510	..	..
<b>Taxable income (tax base) - Revenu imposable (assiette fiscale)</b>	<b>10,087</b>	<b>10,156</b>	<b>10,436</b>	..	..
<b>Taxes - impôts:</b>					
Part 1 tax otherwise payable - Impôt autrement payable de la partie 1	3,951	3,959	4,099	..	..
Corporate surtax - Surtaxe des corporations	77	78	79	..	..
<b>Less: Federal tax credits and deductions: - Moins: Crédits d'impôt fédéral et déductions:</b>					
Federal tax abatement - Abattement d'impôt fédéral	982	964	986	..	..
Small business deduction - Déduction pour petites entreprises	140	130	130	..	..
Manufacturing and processing profits deduction - Déduction pour bénéfice de fabrication et de transformation	1	5	8	..	..
Investment tax credit - Crédit d'impôt à l'investissement	13	41	76	..	..
Other federal tax credits - Autres crédits d'impôt fédéral	343	334	241	..	..
<b>Net Part 1 tax payable - impôt de la partie 1 à payer, net</b>	<b>2,551</b>	<b>2,566</b>	<b>2,738</b>	..	..
Other direct federal taxes - Autres impôts fédéraux directs	891	906	929	..	..
<b>Federal tax - Total - Impôt fédéral</b>	<b>3,442</b>	<b>3,471</b>	<b>3,667</b>	..	..
Provincial income taxes - Impôts provinciaux sur le revenu	1,263	1,220	1,277	..	..
<b>Taxes - Total - Impôts</b>	<b>4,704</b>	<b>4,691</b>	<b>4,944</b>	..	..
<b>Selected ratios - Ratios sélectionnés</b>					
Return on equity - Rendement de l'avoir	3.19%	5.16%	4.96%	4.82%	4.57%
Profit margin - Marge bénéficiaire	16.78%	20.73%	19.93%	19.56%	19.30%
Return on capital employed - Rendement des capitaux employés	3.76%	4.82%	4.63%	5.06%	4.75%
Debt to equity - Ratio des dettes à l'avoir	0.636	0.662	0.658	0.556	0.604
Working capital ratio - Ratio du fonds de roulement	6.935	4.781	6.291	1.559	1.513
Taxes to positive adjusted profit - Impôts au bénéfice après rajustements positif	31.92%	30.16%	23.22%	..	..
Income taxes to taxable income - Impôts sur le revenu au revenu imposable	37.80%	37.27%	38.47%	..	..

## Total non-financial industries

## Total des branches d'activité non financières

	1992	1993	1994	1995	1996
	Millions of dollars - Millions de dollars				
<b>Balance Sheet - Bilan</b>					
<b>Assets - Actifs</b>	<b>1,135,542</b>	<b>1,186,431</b>	<b>1,266,658</b>	<b>1,353,660</b>	<b>1,387,921</b>
Cash and deposits - Encaisse et dépôts	39,283	40,786	45,379	51,998	56,679
Accounts receivable and accrued revenue - Comptes débiteurs et revenu couru	127,139	132,733	148,307	153,753	159,134
Inventories - Stocks	121,951	125,626	133,739	145,501	147,271
Investments and accounts with affiliates - Placements et comptes auprès des affiliées	170,896	184,411	205,547	218,986	216,503
Portfolio investments - Placements de portefeuille	38,118	40,113	43,681	43,017	42,803
Loans - Prêts	19,633	19,660	21,037	19,907	18,090
Capital assets, net - Immobilisations, nettes	555,933	573,663	594,509	624,249	640,619
Other assets - Autres actifs	62,589	69,439	74,458	96,248	106,822
<b>Liabilities - Passifs</b>	<b>771,110</b>	<b>811,148</b>	<b>859,821</b>	<b>900,823</b>	<b>912,378</b>
Accounts payable and accrued liabilities - Comptes créditeurs et exigibilités courues	146,139	160,563	174,864	182,679	189,236
Loans and accounts with affiliates - Emprunts et comptes auprès des affiliées	138,340	151,009	165,781	172,481	168,094
Borrowing - Emprunts					
Loans and overdrafts - Emprunts et découverts					
From banks - Auprès de banques	86,854	86,590	86,513	93,061	93,476
From others - Auprès d'autres	66,652	66,463	64,813	65,458	58,350
Bankers' acceptances and paper - Acceptations bancaires et papier	21,075	20,630	23,581	27,928	28,667
Bonds and debentures - Obligations	180,666	190,882	203,551	203,223	206,508
Mortgages - Hypothèques	51,787	50,709	53,437	53,590	53,687
Deferred income tax - Impôt sur le revenu différé	33,388	32,489	33,521	36,569	37,615
Other liabilities - Autres passifs	46,209	51,814	53,760	65,836	76,744
<b>Equity - Avoir</b>	<b>364,409</b>	<b>375,277</b>	<b>406,837</b>	<b>452,831</b>	<b>475,543</b>
Share capital - Capital-actions	190,526	207,416	231,420	249,375	262,004
Contributed surplus and other - Surplus d'apport et autres	39,155	39,793	42,981	47,104	45,422
Retained earnings - Bénéfices non répartis	134,727	128,055	132,437	156,352	168,118
<i>Current assets - Actif à court terme</i>	<i>320,501</i>	<i>337,598</i>	<i>369,751</i>	<i>394,080</i>	<i>400,797</i>
<i>Current liabilities - Passif à court terme</i>	<i>268,929</i>	<i>284,239</i>	<i>302,874</i>	<i>323,283</i>	<i>321,876</i>

## Income Statement - État des résultats

<b>Operating Revenue - Revenu d'exploitation</b>	<b>1,038,760</b>	<b>1,108,066</b>	<b>1,217,935</b>	<b>1,309,623</b>	<b>1,316,407</b>
Sales of goods and services - Ventes de biens et de services	993,865	1,061,643	1,167,701	1,259,320	1,266,538
Other operating revenue - Autres revenus d'exploitation	44,888	46,352	50,156	50,232	49,869
<b>Operating Expenses - Dépenses d'exploitation</b>	<b>994,274</b>	<b>1,055,468</b>	<b>1,140,039</b>	<b>1,218,599</b>	<b>1,232,550</b>
Depreciation, depletion and amortization - Dépréciation, épuisement et amortissement	44,240	46,380	49,518	53,780	56,413
Other operating expenses - Autres dépenses d'exploitation	950,034	1,009,089	1,090,521	1,164,817	1,176,136
<b>Operating profit - Bénéfice d'exploitation</b>	<b>44,486</b>	<b>52,599</b>	<b>77,897</b>	<b>91,024</b>	<b>83,857</b>
<b>Other Revenue - Autres revenus</b>	<b>12,005</b>	<b>11,897</b>	<b>11,529</b>	<b>12,450</b>	<b>12,185</b>
Interest and dividends - Intérêts et dividendes	12,011	11,968	11,605	12,521	12,185
<b>Other Expenses - Autres dépenses</b>	<b>40,866</b>	<b>41,428</b>	<b>41,207</b>	<b>44,537</b>	<b>42,362</b>
Interest on borrowing - Intérêts sur les emprunts					
Short-term debt - Dette à court terme	7,289	6,379	6,177	7,650	6,814
Long-term debt - Dette à long terme	33,577	35,047	35,029	36,889	35,549
<b>Gains/losses - Gains/pertes</b>	<b>-7,688</b>	<b>-2,777</b>	<b>-92</b>	<b>-2,774</b>	<b>544</b>
Gains on sale of assets - Gains sur la vente d'actifs	2,251	4,554	3,410	2,309	3,732
Others - Autres	-9,939	-7,332	-3,502	-5,083	-3,187
<b>Profit before income tax - Bénéfice avant impôt sur le revenu</b>	<b>7,943</b>	<b>20,362</b>	<b>48,202</b>	<b>56,232</b>	<b>54,223</b>
Income tax - Impôt sur le revenu	5,450	9,455	16,359	21,594	19,889
Equity in affiliates' earnings - Part des gains des affiliées	329	812	1,864	2,280	2,991
<b>Profit before extraordinary gains - Bénéfice avant gains extraordinaires</b>	<b>2,822</b>	<b>11,720</b>	<b>33,708</b>	<b>36,918</b>	<b>37,325</b>
Extraordinary gains - Gains extraordinaires	-629	-629	-563	-364	345
<b>Net profit - Bénéfice net</b>	<b>2,192</b>	<b>11,091</b>	<b>33,145</b>	<b>36,554</b>	<b>37,670</b>

## Total non-financial industries

## Total des branches d'activité non financières

	1992	1993	1994	1995	1996
	Millions of dollars - Millions de dollars				
<b>Reconciliation of Profit to Taxable Income and Taxes Payable - Rapprochement du bénéfice au revenu imposable et aux impôts à payer</b>					
<b>Net profit - Bénéfice net</b>	<b>2,192</b>	<b>11,091</b>	<b>33,145</b>	..	..
Plus: Consolidation adjustments - Rajustements dû à la consolidation	7,219	8,349	5,456	..	..
Plus: Conceptual adjustments - Rajustements conceptuels	2,913	63	-1,665	..	..
Plus: Current taxes (including mining) - Impôts sur le revenu exigibles (incluant les mines)	8,207	9,649	13,913	..	..
Plus: Deferred income taxes - Impôts sur le revenu reportés	-2,851	-305	1,051	..	..
Less: Profit of tax exempt corporations - Moins: Bénéfices des sociétés exemptes en vertu de la loi de l'impôt	4,920	138	5,350	..	..
Deductible dividends - Dividendes déductibles	10,999	10,066	11,490	..	..
<b>Adjusted profit before taxes - Bénéfice après rajustements avant impôts</b>	<b>1,761</b>	<b>18,644</b>	<b>35,060</b>	..	..
<b>Exemptions and deductions - Exemptions et déductions:</b>					
Book capital gains/losses - Gains/pertes en capital imputé(e)s aux livres	5,673	6,612	4,285	..	..
Less: Taxable capital gains - Moins: Gains en capital imposables	2,867	3,321	3,495	..	..
Net difference - Différence nette	2,805	3,292	790	..	..
Resource allowance - Déduction relative à des ressources	2,252	2,803	3,571	..	..
Less: Royalties - Moins: Déduction pour redevances	1,810	1,950	2,471	..	..
Net difference - Différence nette	442	853	1,100	..	..
Earned depletion allowance - Déduction pour épuisement gagné	221	286	476	..	..
Other exemptions and deductions - Autres exemptions et déductions	4,901	8,827	5,641	..	..
<b>Exemptions and deductions - Total - Exemptions et déductions</b>	<b>8,369</b>	<b>13,258</b>	<b>8,006</b>	..	..
<b>Timing differences - Différences de datation:</b>					
Depreciation - Amortissement	40,734	42,848	46,159	..	..
Less: Capital cost allowance - Moins: Amortissement du coût en capital	32,277	34,967	37,476	..	..
Net difference - Différence nette	8,457	7,881	8,684	..	..
Natural resource expenses (books) - Dépenses de ressources naturelles (livres)	2,938	3,373	4,320	..	..
Less: Natural resource expenses (tax) - Moins: Dépenses de ressources naturelles (impôt)	4,128	3,867	5,695	..	..
Net difference - Différence nette	-1,190	-495	-1,375	..	..
Charitable donations net difference (books-tax) - Dons de charité, différence nette (livres-impôt)	68	45	-91	..	..
Other timing differences - Autres différences de datation	12,161	6,033	1,658	..	..
<b>Timing differences - Total - Différences de datation</b>	<b>19,496</b>	<b>13,464</b>	<b>8,876</b>	..	..
<b>Net taxable income - Revenu imposable net</b>	<b>12,888</b>	<b>18,850</b>	<b>35,929</b>	..	..
Plus: Current year tax losses - Pertes imposables - année en cours	23,702	23,144	18,493	..	..
<b>Current year positive taxable income - Revenu imposable positif - année en cours</b>	<b>36,590</b>	<b>41,994</b>	<b>54,421</b>	..	..
Less: Prior year losses applied - Moins: Pertes d'années antérieures déduites	7,042	9,278	11,622	..	..
<b>Taxable income (tax base) - Revenu imposable (assiette fiscale)</b>	<b>29,549</b>	<b>32,716</b>	<b>42,800</b>	..	..
<b>Taxes - Impôts:</b>					
Part 1 tax otherwise payable - Impôt autrement payable de la partie 1	11,615	12,866	16,727	..	..
Corporate surtax - Surtaxe des corporations	236	261	341	..	..
<b>Less: Federal tax credits and deductions: - Moins: Crédits d'impôt fédéral et déductions:</b>					
Federal tax abatement - Abattement d'impôt fédéral	3,034	3,369	4,378	..	..
Small business deduction - Déduction pour petites entreprises	1,429	1,493	1,637	..	..
Manufacturing and processing profits deduction - Déduction pour bénéfice de fabrication et de transformation	347	489	978	..	..
Investment tax credit - Crédit d'impôt à l'investissement	563	685	1,215	..	..
Other federal tax credits - Autres crédits d'impôt fédéral	151	124	236	..	..
<b>Net Part 1 tax payable - Impôt de la partie 1 à payer, net</b>	<b>6,332</b>	<b>6,985</b>	<b>8,644</b>	..	..
Other direct federal taxes - Autres impôts fédéraux directs	772	862	1,178	..	..
<b>Federal tax - Total - Impôt fédéral</b>	<b>7,105</b>	<b>7,848</b>	<b>9,822</b>	..	..
Provincial income taxes - Impôts provinciaux sur le revenu	3,517	4,005	5,296	..	..
<b>Taxes - Total - Impôts</b>	<b>10,621</b>	<b>11,853</b>	<b>15,118</b>	..	..
<b>Selected ratios - Ratios sélectionnés</b>					
Return on equity - Rendement de l'avoir	0.77%	3.12%	8.28%	8.15%	7.84%
Profit margin - Marge bénéficiaire	4.28%	4.74%	6.39%	6.95%	6.37%
Return on capital employed - Rendement des capitaux employés	3.85%	4.74%	6.58%	6.47%	6.24%
Debt to equity - Ratio des dettes à l'avoir	1.496	1.508	1.469	1.359	1.280
Working capital ratio - Ratio du fonds de roulement	1.191	1.187	1.220	1.218	1.245
Taxes to positive adjusted profit - Impôts au bénéfice après rajustements positif	25.89%	24.21%	25.11%	..	..
Income taxes to taxable income - Impôts sur le revenu au revenu imposable	33.33%	33.59%	32.56%	..	..

## Total all Industries (excluding Investment and holding companies)

## Total, toutes les branches d'activité (sauf sociétés d'investissement et de portefeuille)

	1992	1993	1994	1995	1996
	Millions of dollars - Millions de dollars				
<b>Balance Sheet - Bilan</b>					
<b>Assets - Actifs</b>	<b>2,244,416</b>	<b>2,359,495</b>	<b>2,513,543</b>	<b>2,624,303</b>	<b>2,802,487</b>
Cash and deposits - Encaisse et dépôts	99,353	90,249	104,836	112,357	118,651
Accounts receivable and accrued revenue - Comptes débiteurs et revenu couru	152,364	169,036	183,213	191,189	198,697
Inventories - Stocks	121,951	125,626	133,739	145,501	147,271
Investments and accounts with affiliates - Placements et comptes auprès des affiliées	227,213	246,571	281,460	296,347	296,129
Portfolio investments - Placements de portefeuille	280,616	317,352	343,084	339,690	364,673
Loans - Prêts					
Mortgage - Hypothécaires	350,388	356,977	363,875	369,836	384,990
Non-mortgage - Non hypothécaires	334,064	343,497	357,420	371,561	413,225
Allowance for losses on investments and loans - Provision pour pertes sur placements et prêts	-18,161	-20,049	-17,344	-14,296	-14,801
Bank customers' liabilities under acceptances - Engagements des clients des banques comme acceptations	23,420	27,242	27,947	32,166	35,218
Capital assets, net - Immobilisations, nettes	583,030	601,952	622,802	652,961	669,874
Other assets - Autres actifs	90,180	101,040	101,512	126,992	188,561
<b>Liabilities - Passifs</b>	<b>1,777,142</b>	<b>1,877,386</b>	<b>1,990,161</b>	<b>2,053,281</b>	<b>2,202,331</b>
Deposits - Dépôts	626,945	634,069	673,785	697,764	727,495
Actuarial liabilities of insurers - Passif actuariel des assureurs	107,097	112,296	116,408	122,762	123,973
Accounts payable and accrued liabilities - Comptes créditeurs et exigibilités courues	209,876	241,878	261,067	281,714	320,674
Loans and accounts with affiliates - Emprunts et comptes auprès des affiliées	179,044	192,027	201,824	199,142	199,600
Borrowing - Emprunts					
Loans and overdrafts - Emprunts et découverts					
From banks - Auprès de banques	94,812	96,368	98,574	105,295	105,509
From others - Auprès d'autres	115,517	121,154	122,717	94,657	91,243
Bankers' acceptances and paper - Acceptations bancaires et papier	32,798	31,881	38,365	43,450	47,738
Bonds and debentures - Obligations	212,121	229,222	246,369	246,805	252,942
Mortgages - Hypothèques	54,254	53,131	56,941	57,113	56,949
Deferred income tax - Impôt sur le revenu différé	33,633	32,714	33,805	36,576	37,109
Bank customers' liabilities under acceptances - Engagements des clients des banques comme acceptations	23,420	27,242	27,947	32,166	35,218
Other liabilities - Autres passifs	87,819	107,800	112,515	135,995	203,880
<b>Equity - Avoir</b>	<b>467,251</b>	<b>482,103</b>	<b>523,382</b>	<b>571,016</b>	<b>600,156</b>
Share capital - Capital-actions	236,952	256,979	285,468	302,904	315,677
Contributed surplus and other - Surplus d'apport et autres	47,165	47,130	50,273	54,358	52,734
Retained earnings - Bénéfices non répartis	183,133	177,980	187,640	213,754	231,744
<b>Income Statement - État des résultats</b>					
<b>Operating Revenue - Revenu d'exploitation</b>	<b>1,186,520</b>	<b>1,256,641</b>	<b>1,366,488</b>	<b>1,468,021</b>	<b>1,475,563</b>
Sales of goods and services - Ventes de biens et de services	1,009,186	1,079,030	1,185,670	1,276,200	1,285,696
Insurers' premiums and annuity considerations - Primes des assureurs et contreparties de rentes	37,201	41,407	42,417	41,281	39,788
Interest and dividends - Intérêts et dividendes	85,668	78,912	77,801	89,140	88,581
Gains on sale of securities and other assets - Gains sur la vente de titres et autres actifs	3,094	3,422	1,602	427	1,013
Other operating revenue - Autres revenus d'exploitation	51,365	53,800	58,921	60,903	60,485
<b>Operating Expenses - Dépenses d'exploitation</b>	<b>1,130,128</b>	<b>1,186,065</b>	<b>1,269,911</b>	<b>1,355,429</b>	<b>1,366,942</b>
Insurers' claims and normal increase in actuarial liabilities - Sinistres des assureurs et augmentations normales du passif actuariel	38,053	40,713	41,170	40,371	37,994
Depreciation, depletion and amortization - Dépréciation, épuisement et amortissement	45,346	47,543	51,601	56,061	58,929
Interest - Intérêts	38,331	31,390	29,348	38,917	35,965
Other operating expenses - Autres dépenses d'exploitation	1,008,397	1,066,420	1,147,792	1,220,078	1,234,053
<b>Operating profit - Bénéfice d'exploitation</b>	<b>56,393</b>	<b>70,576</b>	<b>96,577</b>	<b>112,592</b>	<b>108,621</b>
<b>Other Revenue - Autres revenus</b>	<b>12,005</b>	<b>11,898</b>	<b>11,532</b>	<b>12,452</b>	<b>12,186</b>
Interest and dividends - Intérêts et dividendes	12,011	11,969	11,607	12,522	12,186
<b>Other Expenses - Autres dépenses</b>	<b>49,451</b>	<b>50,199</b>	<b>50,259</b>	<b>54,813</b>	<b>53,693</b>
Interest on borrowing - Intérêts sur les emprunts	49,451	50,198	50,259	54,815	53,694
<b>Gains/losses - Gains/pertes</b>	<b>-6,638</b>	<b>-2,288</b>	<b>296</b>	<b>-3,138</b>	<b>446</b>
<b>Profit before income tax - Bénéfice avant impôt sur le revenu</b>	<b>12,967</b>	<b>30,299</b>	<b>58,441</b>	<b>67,390</b>	<b>67,801</b>
Income tax - Impôt sur le revenu	6,918	11,939	19,263	25,247	24,683
Equity in affiliates' earnings - Part des gains des affiliées	298	972	1,763	2,383	3,192
<b>Profit before extraordinary gains - Bénéfice avant gains extraordinaires</b>	<b>6,347</b>	<b>19,332</b>	<b>40,941</b>	<b>44,526</b>	<b>46,310</b>
Extraordinary gains - Gains extraordinaires	-712	-677	-604	-373	336
<b>Net profit - Bénéfice net</b>	<b>5,635</b>	<b>18,655</b>	<b>40,337</b>	<b>44,154</b>	<b>46,647</b>

## Total all Industries (excluding investment and holding companies)

## Total, toutes les branches d'activité (sauf sociétés d'investissement et de portefeuille)

	1992	1993	1994	1995	1996
	Millions of dollars - Millions de dollars				
<b>Reconciliation of Profit to Taxable Income and Taxes Payable - Rapprochement du bénéfice au revenu imposable et aux impôts à payer</b>					
<b>Net profit - Bénéfice net</b>	<b>5,635</b>	<b>18,655</b>	<b>40,337</b>	..	..
Plus: Consolidation adjustments - Rajustements dû à la consolidation	7,817	8,460	7,483	..	..
Plus: Conceptual adjustments - Rajustements conceptuels	5,197	1,913	1,205	..	..
Plus: Current taxes (including mining) - Impôts sur le revenu exigibles (incluant les mines)	10,943	13,622	17,765	..	..
Plus: Deferred income taxes - Impôts sur le revenu reportés	-4,050	-1,674	1,140	..	..
Less: Profit of tax exempt corporations - Moins: Bénéfices des sociétés exemptes en vertu de la loi de l'impôt	7,472	2,737	6,887	..	..
Deductible dividends - Dividendes déductibles	13,842	12,936	17,328	..	..
<b>Adjusted profit before taxes - Bénéfice après rajustements avant impôts</b>	<b>4,227</b>	<b>25,303</b>	<b>43,716</b>	..	..
<b>Exemptions and deductions - Exemptions et déductions:</b>					
Book capital gains/losses - Gains/pertes en capital imputé(e)s aux livres	6,809	8,145	5,052	..	..
Less: Taxable capital gains - Moins: Gains en capital imposables	3,542	4,518	4,638	..	..
Net difference - Différence nette	3,267	3,627	414	..	..
Resource allowance - Déduction relative à des ressources	2,267	2,823	3,583	..	..
Less: Royalties - Moins: Déduction pour redevances	1,825	1,968	2,479	..	..
Net difference - Différence nette	442	855	1,105	..	..
Eamed depletion allowance - Déduction pour épuisement gagné	221	287	476	..	..
Other exemptions and deductions - Autres exemptions et déductions	7,433	10,567	7,377	..	..
<b>Exemptions and deductions - Total - Exemptions et déductions</b>	<b>11,364</b>	<b>15,337</b>	<b>9,372</b>	..	..
<b>Timing differences - Différences de datation:</b>					
Depreciation - Amortissement	43,195	45,641	49,029	..	..
Less: Capital cost allowance - Moins: Amortissement du coût en capital	36,054	38,903	41,541	..	..
Net difference - Différence nette	7,141	6,738	7,488	..	..
Natural resource expenses (books) - Dépenses de ressources naturelles (livres)	3,031	3,429	4,342	..	..
Less: Natural resource expenses (tax) - Moins: Dépenses de ressources naturelles (impôt)	4,192	3,966	5,700	..	..
Net difference - Différence nette	-1,161	-537	-1,358	..	..
Charitable donations net difference (books-tax) - Dons de charité, différence nette (livres-impôt)	58	36	-89	..	..
Other timing differences - Autres différences de datation	17,190	8,095	982	..	..
<b>Timing differences - Total - Différences de datation</b>	<b>23,227</b>	<b>14,331</b>	<b>7,024</b>	..	..
<b>Net taxable income - Revenu imposable net</b>	<b>16,090</b>	<b>24,297</b>	<b>41,369</b>	..	..
Plus: Current year tax losses - Pertes imposables - année en cours	28,573	26,621	21,915	..	..
<b>Current year positive taxable income - Revenu imposable positif - année en cours</b>	<b>44,663</b>	<b>50,917</b>	<b>63,283</b>	..	..
Less: Prior year losses applied - Moins: Pertes d'années antérieures déduites	7,889	10,596	13,135	..	..
<b>Taxable income (tax base) - Revenu imposable (assiette fiscale)</b>	<b>36,774</b>	<b>40,322</b>	<b>50,149</b>	..	..
<b>Taxes - impôts:</b>					
Part 1 tax otherwise payable - Impôt autrement payable de la partie 1	14,487	15,824	19,637	..	..
Corporate surtax - Surtaxe des corporations	297	324	403	..	..
<b>Less: Federal tax credits and deductions - Moins: Crédits d'impôt fédéral et déductions:</b>					
Federal tax abatement - Abattement d'impôt fédéral	3,741	4,081	5,067	..	..
Small business deduction - Déduction pour petites entreprises	1,538	1,593	1,736	..	..
Manufacturing and processing profits deduction - Déduction pour bénéfice de fabrication et de transformation	348	490	979	..	..
Investment tax credit - Crédit d'impôt à l'investissement	575	723	1,282	..	..
Other federal tax credits - Autres crédits d'impôt fédéral	467	437	456	..	..
<b>Net Part 1 tax payable - Impôt de la partie 1 à payer, net</b>	<b>8,122</b>	<b>8,843</b>	<b>10,539</b>	..	..
Other direct federal taxes - Autres impôts fédéraux directs	1,407	1,479	1,759	..	..
<b>Federal tax - Total - Impôt fédéral</b>	<b>9,530</b>	<b>10,322</b>	<b>12,297</b>	..	..
Provincial income taxes - Impôts provinciaux sur le revenu	4,422	4,891	6,185	..	..
<b>Taxes - Total - Impôts</b>	<b>13,952</b>	<b>15,213</b>	<b>18,483</b>	..	..
<b>Selected ratios - Ratios sélectionnés</b>					
Return on equity - Rendement de l'avoir	1.35%	4.00%	7.82%	7.79%	7.71%
Profit margin - Marge bénéficiaire	4.75%	5.61%	7.06%	7.66%	7.36%
Return on capital employed - Rendement des capitaux employés	3.89%	4.90%	6.23%	6.41%	6.26%
Debt to equity - Ratio des dettes à l'avoir	1.473	1.501	1.461	1.307	1.256
Working capital ratio - Ratio du fonds de roulement	1.203	1.200	1.232	1.219	1.245
Taxes to positive adjusted profit - Impôts au bénéfice après rajustements positif	27.74%	25.68%	25.37%	..	..
Income taxes to taxable income - Impôts sur le revenu au revenu imposable	34.11%	34.06%	33.34%	..	..

## Total finance and insurance industries (excluding investment and holding companies)

## Total des branches d'activité financières et assurances (sauf sociétés d'investissement et de portefeuille)

	1992	1993	1994	1995	1996
	Millions of dollars - Millions de dollars				
<b>Balance Sheet - Bilan</b>					
<b>Assets - Actifs</b>	<b>1,108,874</b>	<b>1,173,064</b>	<b>1,246,885</b>	<b>1,270,643</b>	<b>1,414,566</b>
Cash and deposits - Encaisse et dépôts	60,070	49,464	59,457	60,359	61,972
Accounts receivable and accrued revenue - Comptes débiteurs et revenu couru	25,224	36,304	34,906	37,435	39,563
Investments and accounts with affiliates - Placements et comptes auprès des affiliées	56,317	62,160	75,913	77,362	79,626
Portfolio investments - Placements de portefeuille	242,498	277,239	299,403	296,672	321,870
Loans - Prêts					
Mortgage - Hypothécaires	340,089	346,908	353,438	360,485	377,064
Non-mortgage - Non hypothécaires	324,729	333,906	346,819	361,004	403,061
Allowance for losses on investments and loans - Provision pour pertes sur placements et prêts	-18,152	-20,000	-16,810	-14,288	-14,793
Bank customers' liabilities under acceptances - Engagements des clients des banques comme acceptations	23,420	27,242	27,947	32,166	35,218
Capital assets, net - Immobilisations, nettes	27,096	28,290	28,292	28,711	29,255
Other assets - Autres actifs	27,582	31,552	37,519	30,736	81,731
<b>Liabilities - Passifs</b>	<b>1,006,032</b>	<b>1,066,238</b>	<b>1,130,341</b>	<b>1,152,457</b>	<b>1,289,953</b>
Deposits - Dépôts	626,945	634,069	673,785	697,764	727,495
Actuarial liabilities of insurers - Passif actuariel des assureurs	107,097	112,296	116,408	122,762	123,973
Accounts payable and accrued liabilities - Comptes créditeurs et exigibilités courues	63,737	81,316	86,203	99,035	131,439
Loans and accounts with affiliates - Emprunts et comptes auprès des affiliées	40,704	41,019	36,043	26,661	31,505
Borrowing - Emprunts					
Loans and overdrafts - Emprunts et découverts					
From banks - Au près de banques	7,958	9,778	12,061	12,235	12,033
From others - Au près d'autres	48,865	54,692	57,904	29,199	32,893
Bankers' acceptances and paper - Acceptations bancaires et papier	11,723	11,251	14,784	15,522	19,071
Bonds and debentures - Obligations	31,455	38,340	42,818	43,582	46,435
Mortgages - Hypothèques	2,467	2,422	3,504	3,523	3,262
Deferred income tax - Impôt sur le revenu différé	244	225	283	8	-506
Bank customers' liabilities under acceptances - Engagements des clients des banques comme acceptations	23,420	27,242	27,947	32,166	35,218
Other liabilities - Autres passifs	41,610	55,985	58,756	70,159	127,136
<b>Equity - Avoir</b>	<b>102,842</b>	<b>106,826</b>	<b>116,544</b>	<b>118,185</b>	<b>124,613</b>
Share capital - Capital-actions	46,426	49,563	54,048	53,529	53,674
Contributed surplus and other - Surplus d'apport et autres	8,010	7,337	7,293	7,254	7,313
Retained earnings - Bénéfices non répartis	48,406	49,926	55,203	57,402	63,626
<b>Income Statement - État des résultats</b>					
<b>Operating Revenue - Revenu d'exploitation</b>	<b>147,761</b>	<b>148,574</b>	<b>148,552</b>	<b>158,398</b>	<b>159,156</b>
Sales of services - Ventes de services	15,321	17,386	17,969	16,880	19,158
Insurers' premiums and annuity considerations - Primes des assureurs et contreparties de rentes	37,201	41,407	42,417	41,281	39,788
Interest - Intérêts	83,595	77,114	75,868	87,237	86,364
Dividends - Dividendes	2,072	1,793	1,930	1,900	2,213
Gains on sale of securities and other assets - Gains sur la vente de titres et autres actifs	3,094	3,422	1,600	427	1,013
Other operating revenue - Autres revenus d'exploitation	6,479	7,451	8,767	10,674	10,620
<b>Operating Expenses - Dépenses d'exploitation</b>	<b>135,854</b>	<b>130,597</b>	<b>129,872</b>	<b>136,830</b>	<b>134,392</b>
Insurers' claims and normal increase in actuarial liabilities - Sinistres des assureurs et augmentations normales du passif actuariel	38,053	40,713	41,170	40,371	37,994
Depreciation and amortization - Dépréciation et amortissement	1,106	1,163	2,081	2,279	2,515
Interest - Intérêts	38,331	31,390	29,348	38,917	35,965
Other operating expenses - Autres dépenses d'exploitation	58,364	57,331	57,271	55,261	57,917
<b>Operating profit - Bénéfice d'exploitation</b>	<b>11,907</b>	<b>17,977</b>	<b>18,680</b>	<b>21,568</b>	<b>24,764</b>
<b>Other Expenses - Autres dépenses</b>	<b>8,586</b>	<b>8,771</b>	<b>9,052</b>	<b>10,276</b>	<b>11,331</b>
Interest on borrowing - Intérêts sur les emprunts	8,586	8,771	9,052	10,276	11,331
<b>Gains/losses n.e.s. - Gains/pertes n.s.a.</b>	<b>1,051</b>	<b>489</b>	<b>381</b>	<b>-364</b>	<b>-98</b>
<b>Profit before income tax - Bénéfice avant impôt sur le revenu</b>	<b>5,024</b>	<b>9,937</b>	<b>10,239</b>	<b>11,159</b>	<b>13,578</b>
Income tax - impôt sur le revenu	1,468	2,483	2,904	3,653	4,794
Equity in affiliates' earnings - Part des gains des affiliées	-31	159	-101	103	202
<b>Profit before extraordinary gains - Bénéfice avant gains extraordinaires</b>	<b>3,525</b>	<b>7,612</b>	<b>7,234</b>	<b>7,609</b>	<b>8,986</b>
Extraordinary gains - Gains extraordinaires	-83	-48	-41	-9	-9
<b>Net profit - Bénéfice net</b>	<b>3,443</b>	<b>7,564</b>	<b>7,193</b>	<b>7,600</b>	<b>8,977</b>

## Total finance and insurance industries (excluding investment and holding companies)

## Total des branches d'activité financières et assurances (sauf sociétés d'investissement et de portefeuille)

	1992	1993	1994	1995	1996
	Millions of dollars - Millions de dollars				
<b>Reconciliation of Profit to Taxable Income and Taxes Payable - Rapprochement du bénéfice au revenu imposable et aux impôts à payer</b>					
<b>Net profit - Bénéfice net</b>	<b>3,443</b>	<b>7,564</b>	<b>7,193</b>	..	..
Plus: Consolidation adjustments - Rajustements dû à la consolidation	597	111	2,027	..	..
Plus: Conceptual adjustments - Rajustements conceptuels	2,283	1,850	2,870	..	..
Plus: Current taxes (including mining) - Impôts sur le revenu exigibles (incluant les mines)	2,736	3,973	3,852	..	..
Plus: Deferred income taxes - Impôts sur le revenu reportés	-1,198	-1,369	89	..	..
Less: Profit of tax exempt corporations - Moins: Bénéfices des sociétés exemptes en vertu de la loi de l'impôt	2,552	2,599	1,537	..	..
Deductible dividends - Dividendes déductibles	2,843	2,870	5,838	..	..
<b>Adjusted profit before taxes - Bénéfice après rajustements avant impôts</b>	<b>2,466</b>	<b>6,659</b>	<b>8,656</b>	..	..
<b>Exemptions and deductions - Exemptions et déductions:</b>					
Book capital gains/losses - Gains/pertes en capital imputé(e)s aux livres	1,137	1,533	767	..	..
Less: Taxable capital gains - Moins: Gains en capital imposables	675	1,197	1,143	..	..
Net difference - Différence nette	462	336	-376	..	..
Resource allowance - Déduction relative à des ressources	15	20	12	..	..
Less: Royalties - Moins: Déduction pour redevances	15	18	8	..	..
Net difference - Différence nette	-	2	5	..	..
Eamed depletion allowance - Déduction pour épuisement gagné	-	1	-	..	..
Other exemptions and deductions - Autres exemptions et déductions	2,532	1,741	1,736	..	..
<b>Exemptions and deductions - Total - Exemptions et déductions</b>	<b>2,995</b>	<b>2,079</b>	<b>1,365</b>	..	..
<b>Timing differences - Différences de datation:</b>					
Depreciation - Amortissement	2,461	2,793	2,870	..	..
Less: Capital cost allowance - Moins: Amortissement du coût en capital	3,777	3,937	4,066	..	..
Net difference - Différence nette	-1,316	-1,143	-1,196	..	..
Natural resource expenses (books) - Dépenses de ressources naturelles (livres)	92	56	23	..	..
Less: Natural resource expenses (tax) - Moins: Dépenses de ressources naturelles (impôt)	64	98	5	..	..
Net difference - Différence nette	28	-42	18	..	..
Charitable donations net difference (books-tax) - Dons de charité, différence nette (livres-impôt)	-10	-9	2	..	..
Other timing differences - Autres différences de datation	5,029	2,062	-676	..	..
<b>Timing differences - Total - Différences de datation</b>	<b>3,731</b>	<b>867</b>	<b>-1,851</b>	..	..
<b>Net taxable income - Revenu imposable net</b>	<b>3,202</b>	<b>5,447</b>	<b>5,440</b>	..	..
Plus: Current year tax losses - Pertes imposables - année en cours	4,870	3,477	3,422	..	..
<b>Current year positive taxable income - Revenu imposable positif - année en cours</b>	<b>8,073</b>	<b>8,923</b>	<b>8,862</b>	..	..
Less: Prior year losses applied - Moins: Pertes d'années antérieures déduites	847	1,318	1,513	..	..
<b>Taxable income (tax base) - Revenu imposable (assiette fiscale)</b>	<b>7,226</b>	<b>7,605</b>	<b>7,349</b>	..	..
<b>Taxes - Impôts:</b>					
Part 1 tax otherwise payable - Impôt autrement payable de la partie 1	2,872	2,957	2,910	..	..
Corporate surtax - Surtaxe des corporations	61	63	61	..	..
<b>Less: Federal tax credits and deductions: - Moins: Crédits d'impôt fédéral et déductions:</b>					
Federal tax abatement - Abattement d'impôt fédéral	706	711	689	..	..
Small business deduction - Déduction pour petites entreprises	109	100	99	..	..
Manufacturing and processing profits deduction - Déduction pour bénéfice de fabrication et de transformation	-	1	2	..	..
Investment tax credit - Crédit d'impôt à l'investissement	12	38	67	..	..
Other federal tax credits - Autres crédits d'impôt fédéral	316	313	220	..	..
<b>Net Part 1 tax payable - Impôt de la partie 1 à payer, net</b>	<b>1,790</b>	<b>1,858</b>	<b>1,895</b>	..	..
Other direct federal taxes - Autres impôts fédéraux directs	635	617	581	..	..
<b>Federal tax - Total - Impôt fédéral</b>	<b>2,425</b>	<b>2,475</b>	<b>2,476</b>	..	..
Provincial income taxes - Impôts provinciaux sur le revenu	906	885	889	..	..
<b>Taxes - Total - Impôts</b>	<b>3,331</b>	<b>3,360</b>	<b>3,365</b>	..	..
<b>Selected ratios - Ratios sélectionnés</b>					
Return on equity - Rendement de l'avoir	3.42%	7.12%	6.20%	6.43%	7.21%
Profit margin - Marge bénéficiaire	8.05%	12.09%	12.57%	13.61%	15.55%
Return on capital employed - Rendement des capitaux employés	4.03%	5.51%	5.00%	6.15%	6.36%
Debt to equity - Ratio des dettes à l'avoir	1.392	1.474	1.433	1.106	1.165
Working capital ratio - Ratio du fonds de roulement	23.962	6.829	11.849	1.231	1.308
Taxes to positive adjusted profit - Impôts au bénéfice après rajustements positif	35.88%	32.68%	26.65%	..	..
Income taxes to taxable income - Impôts sur le revenu au revenu imposable	37.30%	36.07%	37.88%	..	..

**INDUSTRY 1 - Food (except retailing)****BRANCHE 1 - Aliments (sauf le commerce de détail)**

	1992	1993	1994	1995	1996
Millions of dollars - Millions de dollars					
<b>Balance Sheet - Bilan</b>					
<b>Assets - Actifs</b>	<b>54,400</b>	<b>57,804</b>	<b>62,294</b>	<b>64,760</b>	<b>67,419</b>
Cash and deposits - Encaisse et dépôts	1,704	1,593	1,835	1,928	2,095
Accounts receivable and accrued revenue - Comptes débiteurs et revenu couru	7,513	7,681	8,625	9,226	9,469
Inventories - Stocks	8,971	10,344	11,292	11,994	12,337
Investments and accounts with affiliates - Placements et comptes auprès des affiliées	5,591	6,562	6,581	6,524	6,632
Portfolio investments - Placements de portefeuille	7,597	8,055	8,499	9,237	9,716
Loans - Prêts	823	877	1,130	1,139	1,135
Capital assets, net - Immobilisations, nettes	17,518	18,395	19,349	19,649	20,345
Other assets - Autres actifs	4,682	4,297	4,982	5,063	5,690
<b>Liabilities - Passifs</b>	<b>37,038</b>	<b>38,495</b>	<b>40,626</b>	<b>43,487</b>	<b>45,187</b>
Accounts payable and accrued liabilities - Comptes créditeurs et exigibilités courues	7,738	8,716	9,745	10,296	11,179
Loans and accounts with affiliates - Emprunts et comptes auprès des affiliées	6,206	6,161	7,077	6,840	6,787
Borrowing - Emprunts					
Loans and overdrafts - Emprunts et découverts					
From banks - Auprès de banques	11,858	12,114	11,526	12,948	13,388
From others - Auprès d'autres	3,106	3,141	3,252	3,101	3,005
Bankers' acceptances and paper - Acceptations bancaires et papier	1,380	1,218	1,348	2,015	1,877
Bonds and debentures - Obligations	2,708	2,704	3,066	2,851	3,124
Mortgages - Hypothèques	1,225	1,124	1,340	1,496	1,539
Deferred income tax - Impôt sur le revenu différé	1,136	1,264	1,367	1,377	1,496
Other liabilities - Autres passifs	1,680	2,053	1,905	2,564	2,792
<b>Equity - Avoir</b>	<b>17,362</b>	<b>19,309</b>	<b>21,668</b>	<b>21,273</b>	<b>22,232</b>
Share capital - Capital-actions	7,169	8,053	8,141	7,734	8,199
Contributed surplus and other - Surplus d'apport et autres	1,483	1,397	1,532	1,400	1,427
Retained earnings - Bénéfices non répartis	8,710	9,859	11,994	12,139	12,606
<i>Current assets - Actif à court terme</i>	<i>20,436</i>	<i>21,967</i>	<i>24,508</i>	<i>25,644</i>	<i>26,949</i>
<i>Current liabilities - Passif à court terme</i>	<i>15,344</i>	<i>16,417</i>	<i>18,420</i>	<i>19,507</i>	<i>19,886</i>
<b>Income Statement - État des résultats</b>					
<b>Operating Revenue - Revenu d'exploitation</b>	<b>93,316</b>	<b>97,967</b>	<b>105,611</b>	<b>112,861</b>	<b>118,476</b>
Sales of goods and services - Ventes de biens et de services	91,866	96,717	104,544	111,868	117,634
Other operating revenue - Autres revenus d'exploitation	1,449	1,251	1,068	992	842
<b>Operating Expenses - Dépenses d'exploitation</b>	<b>90,500</b>	<b>94,961</b>	<b>101,898</b>	<b>109,092</b>	<b>114,872</b>
Depreciation, depletion and amortization - Dépréciation, épuisement et amortissement	1,769	1,835	1,943	2,019	2,032
Other operating expenses - Autres dépenses d'exploitation	88,731	93,126	99,955	107,073	112,839
<b>Operating profit - Bénéfice d'exploitation</b>	<b>2,815</b>	<b>3,006</b>	<b>3,713</b>	<b>3,769</b>	<b>3,604</b>
<b>Other Revenue - Autres revenus</b>	<b>452</b>	<b>548</b>	<b>512</b>	<b>529</b>	<b>511</b>
Interest and dividends - Intérêts et dividendes	452	548	512	529	511
<b>Other Expenses - Autres dépenses</b>	<b>1,609</b>	<b>1,549</b>	<b>1,456</b>	<b>1,664</b>	<b>1,671</b>
Interest on borrowing - Intérêts sur les emprunts					
Short-term debt - Dette à court terme	409	350	324	438	398
Long-term debt - Dette à long terme	1,200	1,199	1,132	1,227	1,273
<b>Gains/losses - Gains/pertes</b>	<b>68</b>	<b>165</b>	<b>7</b>	<b>-245</b>	<b>229</b>
Gains on sale of assets - Gains sur la vente d'actifs	270	125	93	14	266
Others - Autres	-202	40	-86	-259	-36
<b>Profit before income tax - Bénéfice avant impôt sur le revenu</b>	<b>1,726</b>	<b>2,170</b>	<b>2,776</b>	<b>2,389</b>	<b>2,673</b>
Income tax - Impôt sur le revenu	676	664	905	873	858
Equity in affiliates' earnings - Part des gains des affiliées	44	32	79	68	71
<b>Profit before extraordinary gains - Bénéfice avant gains extraordinaires</b>	<b>1,095</b>	<b>1,538</b>	<b>1,951</b>	<b>1,585</b>	<b>1,886</b>
Extraordinary gains - Gains extraordinaires	-92	-10	-8	-	-1
<b>Net profit - Bénéfice net</b>	<b>1,002</b>	<b>1,528</b>	<b>1,943</b>	<b>1,585</b>	<b>1,884</b>



**INDUSTRY 1 - Food (except retailing)****BRANCHE 1 - Aliments (sauf le commerce de détail)**

	1992	1993	1994	1995	1996
	Millions of dollars - Millions de dollars				
<b>Reconciliation of Profit to Taxable Income and Taxes Payable - Rapprochement du bénéfice au revenu imposable et aux impôts à payer</b>					
<b>Net profit - Bénéfice net</b>	<b>1,002</b>	<b>1,528</b>	<b>1,943</b>	..	..
Plus: Consolidation adjustments - Rajustements dû à la consolidation	-57	573	-19	..	..
Plus: Conceptual adjustments - Rajustements conceptuels	-87	-207	-89	..	..
Plus: Current taxes (including mining) - Impôts sur le revenu exigibles (incluant les mines)	579	762	767	..	..
Plus: Deferred income taxes - Impôts sur le revenu reportés	32	-1	22	..	..
Less: Profit of tax exempt corporations - Moins: Bénéfices des sociétés exemptes en vertu de la loi de l'impôt	-3	-2	16	..	..
Deductible dividends - Dividendes déductibles	265	591	283	..	..
<b>Adjusted profit before taxes - Bénéfice après rajustements avant impôts</b>	<b>1,208</b>	<b>2,066</b>	<b>2,325</b>	..	..
<b>Exemptions and deductions - Exemptions et déductions:</b>					
Book capital gains/losses - Gains/pertes en capital imputé(e)s aux livres	157	400	286	..	..
Less: Taxable capital gains - Moins: Gains en capital imposables	107	146	203	..	..
Net difference - Différence nette	50	254	82	..	..
Resource allowance - Déduction relative à des ressources	1	-	-	..	..
Less: Royalties - Moins: Déduction pour redevances	1	-	-	..	..
Net difference - Différence nette	-	-	-	..	..
Eamed depletion allowance - Déduction pour épuisement gagné	-	-	4	..	..
Other exemptions and deductions - Autres exemptions et déductions	91	156	1	..	..
<b>Exemptions and deductions - Total - Exemptions et déductions</b>	<b>141</b>	<b>411</b>	<b>87</b>	..	..
<b>Timing differences - Différences de datation:</b>					
Depreciation - Amortissement	1,715	1,823	1,931	..	..
Less: Capital cost allowance - Moins: Amortissement du coût en capital	1,385	1,613	1,747	..	..
Net difference - Différence nette	330	210	184	..	..
Natural resource expenses (books) - Dépenses de ressources naturelles (livres)	31	28	32	..	..
Less: Natural resource expenses (tax) - Moins: Dépenses de ressources naturelles (impôt)	2	-	-2	..	..
Net difference - Différence nette	29	28	34	..	..
Charitable donations net difference (books-tax) - Dons de charité, différence nette (livres-impôt)	3	2	2	..	..
Other timing differences - Autres différences de datation	371	294	-164	..	..
<b>Timing differences - Total - Différences de datation</b>	<b>732</b>	<b>534</b>	<b>55</b>	..	..
<b>Net taxable income - Revenu imposable net</b>	<b>1,800</b>	<b>2,189</b>	<b>2,293</b>	..	..
Plus: Current year tax losses - Pertes imposables - année en cours	552	436	464	..	..
<b>Current year positive taxable income - Revenu imposable positif - année en cours</b>	<b>2,352</b>	<b>2,626</b>	<b>2,757</b>	..	..
Less: Prior year losses applied - Moins: Pertes d'années antérieures déduites	439	370	353	..	..
<b>Taxable income (tax base) - Revenu imposable (assiette fiscale)</b>	<b>1,912</b>	<b>2,255</b>	<b>2,404</b>	..	..
<b>Taxes - Impôts:</b>					
Part 1 tax otherwise payable - Impôt autrement payable de la partie 1	759	881	966	..	..
Corporate surtax - Surtaxe des corporations	15	18	20	..	..
<b>Less: Federal tax credits and deductions - Moins: Crédits d'impôt fédéral et déductions:</b>					
Federal tax abatement - Abattement d'impôt fédéral	198	231	254	..	..
Small business deduction - Déduction pour petites entreprises	76	88	96	..	..
Manufacturing and processing profits deduction - Déduction pour bénéfice de fabrication et de transformation	35	55	73	..	..
Investment tax credit - Crédit d'impôt à l'investissement	35	47	52	..	..
Other federal tax credits - Autres crédits d'impôt fédéral	5	1	1	..	..
<b>Net Part 1 tax payable - Impôt de la partie 1 à payer, net</b>	<b>425</b>	<b>479</b>	<b>511</b>	..	..
Other direct federal taxes - Autres impôts fédéraux directs	21	23	41	..	..
<b>Federal tax - Total - Impôt fédéral</b>	<b>446</b>	<b>502</b>	<b>552</b>	..	..
Provincial income taxes - Impôts provinciaux sur le revenu	233	259	291	..	..
<b>Taxes - Total - Impôts</b>	<b>679</b>	<b>762</b>	<b>844</b>	..	..
<b>Selected ratios - Ratios sélectionnés</b>					
Return on equity - Rendement de l'avoir	6.30%	7.96%	9.00%	7.44%	8.48%
Profit margin - Marge bénéficiaire	3.01%	3.06%	3.51%	3.33%	3.04%
Return on capital employed - Rendement des capitaux employés	5.38%	6.04%	6.27%	5.56%	6.00%
Debt to equity - Ratio des dettes à l'avoir	1.525	1.370	1.274	1.375	1.336
Working capital ratio - Ratio du fonds de roulement	1.331	1.337	1.330	1.314	1.355
Taxes to positive adjusted profit - Impôts au bénéfice après rajustements positif	27.96%	26.04%	26.42%	..	..
Income taxes to taxable income - Impôts sur le revenu au revenu imposable	34.41%	32.75%	33.37%	..	..

## INDUSTRY 2 - Beverages

## BRANCHE 2 - Boissons

	1992	1993	1994	1995	1996
Millions of dollars - Millions de dollars					
<b>Balance Sheet - Bilan</b>					
<b>Assets - Actifs</b>	<b>16,023</b>	<b>15,304</b>	<b>16,118</b>	..	..
Cash and deposits - Encaisse et dépôts	333	593	338	..	..
Accounts receivable and accrued revenue - Comptes débiteurs et revenu couru	1,279	1,221	1,290	..	..
Inventories - Stocks	1,866	1,749	1,720	..	..
Investments and accounts with affiliates - Placements et comptes auprès des affiliées	6,115	5,655	6,695	..	..
Portfolio investments - Placements de portefeuille	448	483	69	..	..
Loans - Prêts	32	25	26	..	..
Capital assets, net - Immobilisations, nettes	3,460	3,182	3,307	..	..
Other assets - Autres actifs	2,492	2,396	2,674	..	..
<b>Liabilities - Passifs</b>	<b>9,030</b>	<b>9,105</b>	<b>10,113</b>	..	..
Accounts payable and accrued liabilities - Comptes créditeurs et exigibilités courues	2,186	2,228	2,172	..	..
Loans and accounts with affiliates - Emprunts et comptes auprès des affiliées	1,422	1,146	1,361	..	..
<b>Borrowing - Emprunts</b>					
Loans and overdrafts - Emprunts et découverts					
From banks - Auprès de banques	264	202	353	..	..
From others - Auprès d'autres	197	210	172	..	..
Bankers' acceptances and paper - Acceptations bancaires et papier	2,173	2,249	2,341	..	..
Bonds and debentures - Obligations	2,352	2,566	3,008	..	..
Mortgages - Hypothèques	25	69	69	..	..
Deferred income tax - Impôt sur le revenu différé	280	307	309	..	..
Other liabilities - Autres passifs	131	130	329	..	..
<b>Equity - Avoir</b>	<b>6,993</b>	<b>6,198</b>	<b>6,005</b>	..	..
Share capital - Capital-actions	3,513	2,973	3,042	..	..
Contributed surplus and other - Surplus d'apport et autres	412	397	402	..	..
Retained earnings - Bénéfices non répartis	3,067	2,828	2,561	..	..
<i>Current assets - Actif à court terme</i>	<i>4,154</i>	<i>4,024</i>	<i>3,828</i>	..	..
<i>Current liabilities - Passif à court terme</i>	<i>4,209</i>	<i>4,275</i>	<i>4,544</i>	..	..
<b>Income Statement - État des résultats</b>					
<b>Operating Revenue - Revenu d'exploitation</b>	<b>17,079</b>	<b>15,408</b>	<b>16,288</b>	..	..
Sales of goods and services - Ventes de biens et de services	17,029	15,350	16,225	..	..
Other operating revenue - Autres revenus d'exploitation	50	58	63	..	..
<b>Operating Expenses - Dépenses d'exploitation</b>	<b>13,409</b>	<b>11,994</b>	<b>12,792</b>	..	..
Depreciation, depletion and amortization - Dépréciation, épuisement et amortissement	335	342	361	..	..
Other operating expenses - Autres dépenses d'exploitation	13,073	11,653	12,430	..	..
<b>Operating profit - Bénéfice d'exploitation</b>	<b>3,670</b>	<b>3,413</b>	<b>3,497</b>	..	..
<b>Other Revenue - Autres revenus</b>	<b>125</b>	<b>508</b>	<b>113</b>	..	..
Interest and dividends - Intérêts et dividendes	125	508	113	..	..
<b>Other Expenses - Autres dépenses</b>	<b>502</b>	<b>473</b>	<b>492</b>	..	..
Interest on borrowing - Intérêts sur les emprunts					
Short-term debt - Dette à court terme	100	93	124	..	..
Long-term debt - Dette à long terme	403	380	368	..	..
<b>Gains/losses - Gains/pertes</b>	<b>-182</b>	<b>-266</b>	<b>-86</b>	..	..
Gains on sale of assets - Gains sur la vente d'actifs	16	155	-15	..	..
Others - Autres	-198	-421	-71	..	..
<b>Profit before income tax - Bénéfice avant impôt sur le revenu</b>	<b>3,112</b>	<b>3,181</b>	<b>3,032</b>	..	..
Income tax - Impôt sur le revenu	99	66	166	..	..
Equity in affiliates' earnings - Part des gains des affiliées	-18	-53	8	..	..
<b>Profit before extraordinary gains - Bénéfice avant gains extraordinaires</b>	<b>2,994</b>	<b>3,063</b>	<b>2,875</b>	..	..
Extraordinary gains - Gains extraordinaires	-1	-40	-41	..	..
<b>Net profit - Bénéfice net</b>	<b>2,993</b>	<b>3,024</b>	<b>2,834</b>	..	..

For reasons of quality, data for 1995 and 1996 are not available.  
Pour raisons de qualité, les données 1995 et 1996 ne sont pas publiées.

## INDUSTRY 2 - Beverages

## BRANCHE 2 - Boissons

	1992	1993	1994	1995	1996
Millions of dollars - Millions de dollars					
<b>Reconciliation of Profit to Taxable Income and Taxes Payable -</b>					
<b>Rapprochement du bénéfice au revenu imposable et aux impôts à payer</b>					
<b>Net profit - Bénéfice net</b>	<b>2,993</b>	<b>3,024</b>	<b>2,834</b>	..	..
Plus: Consolidation adjustments - Rajustements dû à la consolidation	306	165	-465	..	..
Plus: Conceptual adjustments - Rajustements conceptuels	-245	-1	41	..	..
Plus: Current taxes (including mining) - Impôts sur le revenu exigibles (incluant les mines)	154	119	144	..	..
Plus: Deferred income taxes - Impôts sur le revenu reportés	-55	-70	4	..	..
Less: Profit of tax exempt corporations - Moins: Bénéfices des sociétés exemptes en vertu de la loi de l'impôt	2,396	2,398	2,420	..	..
Deductible dividends - Dividendes déductibles	633	639	462	..	..
<b>Adjusted profit before taxes - Bénéfice après rajustements avant impôts</b>	<b>124</b>	<b>200</b>	<b>-324</b>	..	..
<b>Exemptions and deductions - Exemptions et déductions:</b>					
Book capital gains/losses - Gains/pertes en capital imputé(e)s aux livres	29	149	-312	..	..
Less: Taxable capital gains - Moins: Gains en capital imposables	8	41	40	..	..
Net difference - Différence nette	21	108	-352	..	..
Resource allowance - Déduction relative à des ressources	..	..	..	..	..
Less: Royalties - Moins: Déduction pour redevances	..	..	..	..	..
Net difference - Différence nette	..	..	..	..	..
Eamed depletion allowance - Déduction pour épuisement gagné	..	..	..	..	..
Other exemptions and deductions - Autres exemptions et déductions	34	21	57	..	..
<b>Exemptions and deductions - Total - Exemptions et déductions</b>	<b>55</b>	<b>129</b>	<b>-295</b>	..	..
<b>Timing differences - Différences de datation:</b>					
Depreciation - Amortissement	388	339	354	..	..
Less: Capital cost allowance - Moins: Amortissement du coût en capital	407	229	171	..	..
Net difference - Différence nette	-18	110	183	..	..
Natural resource expenses (books) - Dépenses de ressources naturelles (livres)	7	3	6	..	..
Less: Natural resource expenses (tax) - Moins: Dépenses de ressources naturelles (impôt)	..	..	..	..	..
Net difference - Différence nette	7	3	6	..	..
Charitable donations net difference (books-tax) - Dons de charité, différence nette (livres-impôt)	-2	..	-5	..	..
Other timing differences - Autres différences de datation	66	12	352	..	..
<b>Timing differences - Total - Différences de datation</b>	<b>53</b>	<b>126</b>	<b>536</b>	..	..
<b>Net taxable income - Revenu imposable net</b>	<b>121</b>	<b>196</b>	<b>507</b>	..	..
Plus: Current year tax losses - Pertes imposables - année en cours	293	131	63	..	..
<b>Current year positive taxable income - Revenu imposable positif - année en cours</b>	<b>414</b>	<b>327</b>	<b>570</b>	..	..
Less: Prior year losses applied - Moins: Pertes d'années antérieures déduites	30	57	78	..	..
<b>Taxable income (tax base) - Revenu imposable (assiette fiscale)</b>	<b>384</b>	<b>270</b>	<b>492</b>	..	..
<b>Taxes - Impôts:</b>					
Part 1 tax otherwise payable - Impôt autrement payable de la partie 1	158	140	190	..	..
Corporate surtax - Surtaxe des corporations	3	3	4	..	..
<b>Less: Federal tax credits and deductions: - Moins: Crédits d'impôt fédéral et déductions:</b>					
Federal tax abatement - Abattement d'impôt fédéral	42	37	50	..	..
Small business deduction - Déduction pour petites entreprises	3	3	4	..	..
Manufacturing and processing profits deduction - Déduction pour bénéfice de fabrication et de transformation	12	9	16	..	..
Investment tax credit - Crédit d'impôt à l'investissement	4	2	7	..	..
Other federal tax credits - Autres crédits d'impôt fédéral	5	2	3	..	..
<b>Net Part 1 tax payable - Impôt de la partie 1 à payer, net</b>	<b>97</b>	<b>90</b>	<b>114</b>	..	..
Other direct federal taxes - Autres impôts fédéraux directs	15	15	8	..	..
<b>Federal tax - Total - Impôt fédéral</b>	<b>113</b>	<b>105</b>	<b>123</b>	..	..
Provincial income taxes - Impôts provinciaux sur le revenu	56	44	58	..	..
<b>Taxes - Total - Impôts</b>	<b>169</b>	<b>149</b>	<b>181</b>	..	..
<b>Selected ratios - Ratios sélectionnés</b>					
Return on equity - Rendement de l'avoir	42.81%	49.41%	47.87%	..	..
Profit margin - Marge bénéficiaire	21.49%	22.15%	21.46%	..	..
Return on capital employed - Rendement des capitaux employés	25.32%	26.89%	24.61%	..	..
Debt to equity - Ratio des dettes à l'avoir	0.919	1.038	1.216	..	..
Working capital ratio - Ratio du fonds de roulement	0.987	0.941	0.842	..	..
Taxes to positive adjusted profit - Impôts au bénéfice après rajustements positif	48.56%	28.69%	71.83%	..	..
Income taxes to taxable income - Impôts sur le revenu au revenu imposable	39.83%	49.46%	35.10%	..	..

For reasons of quality, data for 1995 and 1996 are not available.

Pour raisons de qualité, les données 1995 et 1996 ne sont pas publiées.

**INDUSTRY 3 - Tobacco****BRANCHE 3 - Tabac**

	1992	1993	1994	1995	1996
	Millions of dollars - Millions de dollars				
<b>Balance Sheet - Bilan</b>					
<b>Assets - Actifs</b>	<b>6,124</b>	<b>6,017</b>	<b>6,247</b>	<b>6,285</b>	<b>7,073</b>
Cash and deposits - Encaisse et dépôts	74	75	137	90	53
Accounts receivable and accrued revenue - Comptes débiteurs et revenu couru	526	474	436	396	348
Inventories - Stocks	901	817	1,007	941	970
Investments and accounts with affiliates - Placements et comptes auprès des affiliées	4,018	4,027	4,002	4,163	4,970
Portfolio investments - Placements de portefeuille	43	37	39	44	44
Loans - Prêts	23	15	20	17	14
Capital assets, net - Immobilisations, nettes	439	448	475	474	502
Other assets - Autres actifs	101	125	131	160	174
<b>Liabilities - Passifs</b>	<b>3,205</b>	<b>3,127</b>	<b>3,175</b>	<b>2,882</b>	<b>3,023</b>
Accounts payable and accrued liabilities - Comptes créditeurs et exigibilités courues	783	724	735	658	711
Loans and accounts with affiliates - Emprunts et comptes auprès des affiliées	188	123	141	100	93
Borrowing - Emprunts					
Loans and overdrafts - Emprunts et découverts					
From banks - Auprès de banques	588	588	720	538	591
From others - Auprès d'autres	428	430	334	421	466
Bankers' acceptances and paper - Acceptations bancaires et papier	251	170	172	57	439
Bonds and debentures - Obligations	924	995	983	965	606
Mortgages - Hypothèques	14	30	9	14	12
Deferred income tax - Impôt sur le revenu différé	13	3	-9	-19	-33
Other liabilities - Autres passifs	15	63	90	147	137
<b>Equity - Avoir</b>	<b>2,920</b>	<b>2,890</b>	<b>3,072</b>	<b>3,403</b>	<b>4,051</b>
Share capital - Capital-actions	1,338	1,142	1,106	1,110	1,277
Contributed surplus and other - Surplus d'apport et autres	31	12	6	5	5
Retained earnings - Bénéfices non répartis	1,550	1,737	1,960	2,288	2,769
<i>Current assets - Actif à court terme</i>	<i>1,559</i>	<i>1,429</i>	<i>1,659</i>	<i>1,476</i>	<i>1,420</i>
<i>Current liabilities - Passif à court terme</i>	<i>1,564</i>	<i>1,135</i>	<i>1,013</i>	<i>743</i>	<i>862</i>
<b>Income Statement - État des résultats</b>					
<b>Operating Revenue - Revenu d'exploitation</b>	<b>5,528</b>	<b>5,549</b>	<b>5,530</b>	<b>5,610</b>	<b>5,630</b>
Sales of goods and services - Ventes de biens et de services	5,509	5,505	5,512	5,595	5,604
Other operating revenue - Autres revenus d'exploitation	18	44	18	14	26
<b>Operating Expenses - Dépenses d'exploitation</b>	<b>4,851</b>	<b>4,835</b>	<b>4,637</b>	<b>4,775</b>	<b>4,639</b>
Depreciation, depletion and amortization - Dépréciation, épuisement et amortissement	46	51	57	55	57
Other operating expenses - Autres dépenses d'exploitation	4,805	4,784	4,580	4,720	4,582
<b>Operating profit - Bénéfice d'exploitation</b>	<b>677</b>	<b>715</b>	<b>894</b>	<b>835</b>	<b>991</b>
<b>Other Revenue - Autres revenus</b>	<b>51</b>	<b>227</b>	<b>96</b>	<b>318</b>	<b>445</b>
Interest and dividends - Intérêts et dividendes	51	227	96	318	445
<b>Other Expenses - Autres dépenses</b>	<b>162</b>	<b>187</b>	<b>108</b>	<b>123</b>	<b>95</b>
Interest on borrowing - Intérêts sur les emprunts					
Short-term debt - Dette à court terme	35	16	13	10	8
Long-term debt - Dette à long terme	127	171	95	112	87
<b>Gains/losses - Gains/pertes</b>	<b>-10</b>	<b>-5</b>	<b>-15</b>	<b>-1</b>	<b>-1</b>
Gains on sale of assets - Gains sur la vente d'actifs	3	2	-5	18	-3
Others - Autres	-13	-7	-10	-19	2
<b>Profit before income tax - Bénéfice avant impôt sur le revenu</b>	<b>555</b>	<b>750</b>	<b>866</b>	<b>1,029</b>	<b>1,340</b>
Income tax - Impôt sur le revenu	191	202	331	331	406
Equity in affiliates' earnings - Part des gains des affiliées	--	--	--	--	--
<b>Profit before extraordinary gains - Bénéfice avant gains extraordinaires</b>	<b>364</b>	<b>548</b>	<b>535</b>	<b>699</b>	<b>934</b>
Extraordinary gains - Gains extraordinaires	--	--	--	--	--
<b>Net profit - Bénéfice net</b>	<b>364</b>	<b>548</b>	<b>535</b>	<b>699</b>	<b>934</b>

## INDUSTRY 3 - Tobacco

## BRANCHE 3 - Tabac

	1992	1993	1994	1995	1996
Millions of dollars - Millions de dollars					
<b>Reconciliation of Profit to Taxable Income and Taxes Payable - Rapprochement du bénéfice au revenu imposable et aux impôts à payer</b>					
<b>Net profit - Bénéfice net</b>	<b>364</b>	<b>548</b>	<b>535</b>	..	..
Plus: Consolidation adjustments - Rajustements dû à la consolidation	5	-1	10	..	..
Plus: Conceptual adjustments - Rajustements conceptuels	-11	-48	-4	..	..
Plus: Current taxes (including mining) - Impôts sur le revenu exigibles (incluant les mines)	162	192	343	..	..
Plus: Deferred income taxes - Impôts sur le revenu reportés	22	-22	-25	..	..
Less: Profit of tax exempt corporations - Moins: Bénéfices des sociétés exemptes en vertu de la loi de l'impôt	..	..	..	..	..
Deductible dividends - Dividendes déductibles	31	166	88	..	..
<b>Adjusted profit before taxes - Bénéfice après rajustements avant impôts</b>	<b>510</b>	<b>503</b>	<b>773</b>	..	..
<b>Exemptions and deductions - Exemptions et déductions:</b>					
Book capital gains/losses - Gains/pertes en capital imputé(e)s aux livres	1	-8	-7	..	..
Less: Taxable capital gains - Moins: Gains en capital imposables	..	1	..	..	..
Net difference - Différence nette	1	-10	-8	..	..
Resource allowance - Déduction relative à des ressources	..	..	..	..	..
Less: Royalties - Moins: Déduction pour redevances	..	..	..	..	..
Net difference - Différence nette	..	..	..	..	..
Earned depletion allowance - Déduction pour épuisement gagné	..	..	..	..	..
Other exemptions and deductions - Autres exemptions et déductions	-6	42	35	..	..
<b>Exemptions and deductions - Total - Exemptions et déductions</b>	<b>-5</b>	<b>32</b>	<b>27</b>	..	..
<b>Timing differences - Différences de datation:</b>					
Depreciation - Amortissement	54	44	62	..	..
Less: Capital cost allowance - Moins: Amortissement du coût en capital	54	47	63	..	..
Net difference - Différence nette	1	-3	-1	..	..
Natural resource expenses (books) - Dépenses de ressources naturelles (livres)	..	1	1	..	..
Less: Natural resource expenses (tax) - Moins: Dépenses de ressources naturelles (impôt)	..	..	..	..	..
Net difference - Différence nette	..	1	1	..	..
Charitable donations net difference (books-tax) - Dons de charité, différence nette (livres-impôt)	..	..	..	..	..
Other timing differences - Autres différences de datation	9	57	88	..	..
<b>Timing differences - Total - Différences de datation</b>	<b>10</b>	<b>55</b>	<b>87</b>	..	..
<b>Net taxable income - Revenu imposable net</b>	<b>525</b>	<b>526</b>	<b>833</b>	..	..
Plus: Current year tax losses - Pertes imposables - année en cours	2	6	12	..	..
<b>Current year positive taxable income - Revenu imposable positif - année en cours</b>	<b>527</b>	<b>531</b>	<b>844</b>	..	..
Less: Prior year losses applied - Moins: Pertes d'années antérieures déduites	..	4	2	..	..
<b>Taxable income (tax base) - Revenu imposable (assiette fiscale)</b>	<b>527</b>	<b>528</b>	<b>842</b>	..	..
<b>Taxes - Impôts:</b>					
Part 1 tax otherwise payable - Impôt autrement payable de la partie 1	200	201	320	..	..
Corporate surtax - Surtaxe des corporations	4	4	7	..	..
<b>Less: Federal tax credits and deductions: - Moins: Crédits d'impôt fédéral et déductions:</b>					
Federal tax abatement - Abattement d'impôt fédéral	53	53	84	..	..
Small business deduction - Déduction pour petites entreprises	2	2	2	..	..
Manufacturing and processing profits deduction - Déduction pour bénéfice de fabrication et de transformation	21	26	49	..	..
Investment tax credit - Crédit d'impôt à l'investissement	2	1	2	..	..
Other federal tax credits - Autres crédits d'impôt fédéral	1	..	..	..	..
<b>Net Part 1 tax payable - Impôt de la partie 1 à payer, net</b>	<b>125</b>	<b>123</b>	<b>190</b>	..	..
Other direct federal taxes - Autres impôts fédéraux directs	1	..	1	..	..
<b>Federal tax - Total - Impôt fédéral</b>	<b>126</b>	<b>123</b>	<b>190</b>	..	..
Provincial income taxes - Impôts provinciaux sur le revenu	60	62	95	..	..
<b>Taxes - Total - Impôts</b>	<b>186</b>	<b>185</b>	<b>285</b>	..	..
<b>Selected ratios - Ratios sélectionnés</b>					
Return on equity - Rendement de l'avoir	12.47%	18.96%	17.41%	20.53%	23.05%
Profit margin - Marge bénéficiaire	12.24%	12.87%	16.15%	14.88%	17.59%
Return on capital employed - Rendement des capitaux employés	8.92%	13.25%	11.14%	14.27%	16.02%
Debt to equity - Ratio des dettes à l'avoir	0.819	0.808	0.767	0.615	0.545
Working capital ratio - Ratio du fonds de roulement	0.997	1.258	1.637	1.988	1.647
Taxes to positive adjusted profit - Impôts au bénéfice après rajustements positif	36.37%	36.45%	36.19%	..	..
Income taxes to taxable income - Impôts sur le revenu au revenu imposable	35.15%	35.08%	33.79%	..	..

**INDUSTRY 4 - Other agricultural products and services****BRANCHE 4 - Autres produits et services agricoles**

	1992	1993	1994	1995	1996
	Millions of dollars - Millions de dollars				
<b>Balance Sheet - Bilan</b>					
<b>Assets - Actifs</b>	<b>3,670</b>	<b>4,161</b>	<b>4,590</b>	<b>4,340</b>	<b>4,354</b>
Cash and deposits - Encaisse et dépôts	250	267	249	281	319
Accounts receivable and accrued revenue - Comptes débiteurs et revenu couru	622	705	851	811	759
Inventories - Stocks	690	735	794	762	770
Investments and accounts with affiliates - Placements et comptes auprès des affiliées	319	449	399	363	413
Portfolio investments - Placements de portefeuille	150	155	229	205	201
Loans - Prêts	128	126	147	111	91
Capital assets, net - Immobilisations, nettes	1,326	1,489	1,610	1,473	1,463
Other assets - Autres actifs	185	235	311	335	338
<b>Liabilities - Passifs</b>	<b>2,629</b>	<b>3,097</b>	<b>3,040</b>	<b>2,924</b>	<b>3,019</b>
Accounts payable and accrued liabilities - Comptes créditeurs et exigibilités courues	715	791	803	744	711
Loans and accounts with affiliates - Emprunts et comptes auprès des affiliées	524	757	632	615	626
Borrowing - Emprunts					
Loans and overdrafts - Emprunts et découverts					
From banks - Au près de banques	396	510	497	430	415
From others - Au près d'autres	266	240	283	267	301
Bankers' acceptances and paper - Acceptations bancaires et papier	26	23	26	22	39
Bonds and debentures - Obligations	369	334	299	253	290
Mortgages - Hypothèques	160	199	221	235	199
Deferred income tax - Impôt sur le revenu différé	81	106	115	117	117
Other liabilities - Autres passifs	92	137	164	241	322
<b>Equity - Avoir</b>	<b>1,040</b>	<b>1,064</b>	<b>1,550</b>	<b>1,416</b>	<b>1,335</b>
Share capital - Capital-actions	398	371	572	524	517
Contributed surplus and other - Surplus d'apport et autres	72	110	123	111	105
Retained earnings - Bénéfices non répartis	570	583	855	781	713
<i>Current assets - Actif à court terme</i>	<i>1,828</i>	<i>1,965</i>	<i>2,228</i>	<i>2,108</i>	<i>2,097</i>
<i>Current liabilities - Passif à court terme</i>	<i>1,375</i>	<i>1,630</i>	<i>1,731</i>	<i>1,567</i>	<i>1,590</i>
<b>Income Statement - État des résultats</b>					
<b>Operating Revenue - Revenu d'exploitation</b>	<b>5,699</b>	<b>6,236</b>	<b>6,976</b>	<b>6,181</b>	<b>5,976</b>
Sales of goods and services - Ventes de biens et de services	5,547	6,033	6,790	6,057	5,851
Other operating revenue - Autres revenus d'exploitation	152	204	186	124	125
<b>Operating Expenses - Dépenses d'exploitation</b>	<b>5,682</b>	<b>6,045</b>	<b>6,728</b>	<b>6,061</b>	<b>5,844</b>
Depreciation, depletion and amortization - Dépréciation, épuisement et amortissement	149	157	188	179	177
Other operating expenses - Autres dépenses d'exploitation	5,533	5,888	6,540	5,882	5,667
<b>Operating profit - Bénéfice d'exploitation</b>	<b>17</b>	<b>191</b>	<b>248</b>	<b>120</b>	<b>132</b>
<b>Other Revenue - Autres revenus</b>	<b>58</b>	<b>29</b>	<b>35</b>	<b>30</b>	<b>28</b>
Interest and dividends - Intérêts et dividendes	58	29	35	30	28
<b>Other Expenses - Autres dépenses</b>	<b>116</b>	<b>130</b>	<b>109</b>	<b>103</b>	<b>104</b>
Interest on borrowing - Intérêts sur les emprunts					
Short-term debt - Dette à court terme	39	42	36	34	39
Long-term debt - Dette à long terme	76	87	73	69	66
<b>Gains/losses - Gains/pertes</b>	<b>14</b>	<b>18</b>	<b>23</b>	<b>9</b>	<b>2</b>
Gains on sale of assets - Gains sur la vente d'actifs	6	23	23	8	-
Others - Autres	8	-5	-	1	3
<b>Profit before income tax - Bénéfice avant impôt sur le revenu</b>	<b>-27</b>	<b>109</b>	<b>197</b>	<b>56</b>	<b>58</b>
Income tax - Impôt sur le revenu	21	21	51	46	11
Equity in affiliates' earnings - Part des gains des affiliées	2	19	33	25	9
<b>Profit before extraordinary gains - Bénéfice avant gains extraordinaires</b>	<b>-45</b>	<b>107</b>	<b>178</b>	<b>35</b>	<b>56</b>
Extraordinary gains - Gains extraordinaires	-10	-1	-1	-1	..
<b>Net profit - Bénéfice net</b>	<b>-56</b>	<b>106</b>	<b>178</b>	<b>34</b>	<b>56</b>

**INDUSTRY 4 - Other agricultural products and services**  
**BRANCHE 4 - Autres produits et services agricoles**

	1992	1993	1994	1995	1996
	Millions of dollars - Millions de dollars				
<b>Reconciliation of Profit to Taxable Income and Taxes Payable -</b>					
<b>Rapprochement du bénéfice au revenu imposable et aux impôts à payer</b>					
<b>Net profit - Bénéfice net</b>	<b>-56</b>	<b>106</b>	<b>178</b>	<b>..</b>	<b>..</b>
Plus: Consolidation adjustments - Rajustements dû à la consolidation	-6	-8	--	..	..
Plus: Conceptual adjustments - Rajustements conceptuels	-16	2	-51	..	..
Plus: Current taxes (including mining) - Impôts sur le revenu exigibles (incluant les mines)	6	23	49	..	..
Plus: Deferred income taxes - Impôts sur le revenu reportés	-2	-3	3	..	..
Less: Profit of tax exempt corporations - Moins: Bénéfices des sociétés exemptes en vertu de la loi de l'impôt	--	3	5	..	..
Deductible dividends - Dividendes déductibles	21	2	7	..	..
<b>Adjusted profit before taxes - Bénéfice après rajustements avant impôts</b>	<b>-94</b>	<b>115</b>	<b>167</b>	<b>..</b>	<b>..</b>
<b>Exemptions and deductions - Exemptions et déductions:</b>					
Book capital gains/losses - Gains/pertes en capital imputé(e)s aux livres	84	27	19	..	..
Less: Taxable capital gains - Moins: Gains en capital imposables	33	7	8	..	..
Net difference - Différence nette	51	20	10	..	..
Resource allowance - Déduction relative à des ressources	--	--	--	..	..
Less: Royalties - Moins: Déduction pour redevances	--	--	--	..	..
Net difference - Différence nette	--	--	--	..	..
Eamed depletion allowance - Déduction pour épuisement gagné	..	..	..	..	..
Other exemptions and deductions - Autres exemptions et déductions	-32	21	19	..	..
<b>Exemptions and deductions - Total - Exemptions et déductions</b>	<b>19</b>	<b>40</b>	<b>30</b>	<b>..</b>	<b>..</b>
<b>Timing differences - Différences de datation:</b>					
Depreciation - Amortissement	149	159	180	..	..
Less: Capital cost allowance - Moins: Amortissement du coût en capital	78	106	149	..	..
Net difference - Différence nette	71	53	31	..	..
Natural resource expenses (books) - Dépenses de ressources naturelles (livres)	5	5	5	..	..
Less: Natural resource expenses (tax) - Moins: Dépenses de ressources naturelles (impôt)	--	--	--	..	..
Net difference - Différence nette	5	5	5	..	..
Charitable donations net difference (books-tax) - Dons de charité, différence nette (livres-impôt)	--	-1	1	..	..
Other timing differences - Autres différences de datation	194	-13	-6	..	..
<b>Timing differences - Total - Différences de datation</b>	<b>270</b>	<b>44</b>	<b>31</b>	<b>..</b>	<b>..</b>
<b>Net taxable income - Revenu imposable net</b>	<b>157</b>	<b>119</b>	<b>168</b>	<b>..</b>	<b>..</b>
Plus: Current year tax losses - Pertes imposables - année en cours	102	120	113	..	..
<b>Current year positive taxable income - Revenu imposable positif - année en cours</b>	<b>259</b>	<b>239</b>	<b>281</b>	<b>..</b>	<b>..</b>
Less: Prior year losses applied - Moins: Pertes d'années antérieures déduites	79	44	49	..	..
<b>Taxable income (tax base) - Revenu imposable (assiette fiscale)</b>	<b>180</b>	<b>195</b>	<b>232</b>	<b>..</b>	<b>..</b>
<b>Taxes - Impôts:</b>					
Part 1 tax otherwise payable - Impôt autrement payable de la partie 1	68	74	88	..	..
Corporate surtax - Surtaxe des corporations	1	1	1	..	..
<b>Less: Federal tax credits and deductions - Moins: Crédits d'impôt fédéral et déductions:</b>					
Federal tax abatement - Abattement d'impôt fédéral	18	19	23	..	..
Small business deduction - Déduction pour petites entreprises	15	16	17	..	..
Manufacturing and processing profits deduction - Déduction pour bénéfice de fabrication et de transformation	--	--	2	..	..
Investment tax credit - Crédit d'impôt à l'investissement	1	4	5	..	..
Other federal tax credits - Autres crédits d'impôt fédéral	--	--	--	..	..
<b>Net Part 1 tax payable - Impôt de la partie 1 à payer, net</b>	<b>35</b>	<b>35</b>	<b>43</b>	<b>..</b>	<b>..</b>
Other direct federal taxes - Autres impôts fédéraux directs	--	1	1	..	..
<b>Federal tax - Total - Impôt fédéral</b>	<b>35</b>	<b>36</b>	<b>44</b>	<b>..</b>	<b>..</b>
Provincial income taxes - Impôts provinciaux sur le revenu	18	21	25	..	..
<b>Taxes - Total - Impôts</b>	<b>54</b>	<b>57</b>	<b>69</b>	<b>..</b>	<b>..</b>
<b>Selected ratios - Ratios sélectionnés</b>					
Return on equity - Rendement de l'avoire	-4.36%	10.05%	11.50%	2.44%	4.21%
Profit margin - Marge bénéficiaire	0.29%	3.06%	3.55%	1.93%	2.21%
Return on capital employed - Rendement des capitaux employés	1.74%	6.79%	7.45%	3.34%	4.05%
Debt to equity - Ratio des dettes à l'avoire	1.674	1.938	1.263	1.286	1.399
Working capital ratio - Ratio du fonds de roulement	1.329	1.206	1.286	1.345	1.319
Taxes to positive adjusted profit - Impôts au bénéfice après rajustements positif	26.54%	20.04%	22.18%	..	..
Income taxes to taxable income - Impôts sur le revenu au revenu imposable	29.69%	29.08%	29.33%	..	..

**INDUSTRY 5 - Forestry**  
**BRANCHE 5 - Foresterie**

	1992	1993	1994	1995	1996
	Millions of dollars - Millions de dollars				
<b>Balance Sheet - Bilan</b>					
<b>Assets - Actifs</b>	<b>2,492</b>	<b>2,850</b>	<b>3,121</b>	<b>3,398</b>	<b>3,705</b>
Cash and deposits - Encaisse et dépôts	269	260	275	288	336
Accounts receivable and accrued revenue - Comptes débiteurs et revenu couru	294	357	386	327	384
Inventories - Stocks	143	172	201	235	257
Investments and accounts with affiliates - Placements et comptes auprès des affiliées	344	416	320	337	369
Portfolio investments - Placements de portefeuille	74	96	192	205	191
Loans - Prêts	52	97	136	147	136
Capital assets, net - Immobilisations, nettes	1,215	1,344	1,482	1,601	1,744
Other assets - Autres actifs	101	108	130	257	288
<b>Liabilities - Passifs</b>	<b>1,680</b>	<b>1,842</b>	<b>2,003</b>	<b>2,326</b>	<b>2,743</b>
Accounts payable and accrued liabilities - Comptes créditeurs et exigibilités courues	405	500	587	630	708
Loans and accounts with affiliates - Emprunts et comptes auprès des affiliées	443	480	376	400	442
Borrowing - Emprunts					
Loans and overdrafts - Emprunts et découverts					
From banks - Auprès de banques	209	188	219	242	280
From others - Auprès d'autres	274	298	315	341	354
Bankers' acceptances and paper - Acceptations bancaires et papier	17	15	27	34	35
Bonds and debentures - Obligations	179	177	283	281	275
Mortgages - Hypothèques	52	66	75	79	87
Deferred income tax - Impôt sur le revenu différé	41	46	48	54	53
Other liabilities - Autres passifs	60	72	71	264	509
<b>Equity - Avoir</b>	<b>813</b>	<b>1,008</b>	<b>1,118</b>	<b>1,072</b>	<b>962</b>
Share capital - Capital-actions	145	136	145	155	163
Contributed surplus and other - Surplus d'apport et autres	24	28	60	63	71
Retained earnings - Bénéfices non répartis	644	844	914	854	727
<i>Current assets - Actif à court terme</i>	<i>894</i>	<i>1,027</i>	<i>1,170</i>	<i>1,282</i>	<i>1,433</i>
<i>Current liabilities - Passif à court terme</i>	<i>832</i>	<i>962</i>	<i>1,122</i>	<i>1,202</i>	<i>1,350</i>
<b>Income Statement - État des résultats</b>					
<b>Operating Revenue - Revenu d'exploitation</b>	<b>4,027</b>	<b>4,709</b>	<b>5,456</b>	<b>5,082</b>	<b>4,606</b>
Sales of goods and services - Ventes de biens et de services	3,890	4,584	5,328	4,959	4,497
Other operating revenue - Autres revenus d'exploitation	137	125	128	123	109
<b>Operating Expenses - Dépenses d'exploitation</b>	<b>3,865</b>	<b>4,501</b>	<b>5,167</b>	<b>4,902</b>	<b>4,516</b>
Depreciation, depletion and amortization - Dépréciation, épuisement et amortissement	252	268	303	326	362
Other operating expenses - Autres dépenses d'exploitation	3,613	4,233	4,864	4,576	4,154
<b>Operating profit - Bénéfice d'exploitation</b>	<b>161</b>	<b>208</b>	<b>289</b>	<b>180</b>	<b>90</b>
<b>Other Revenue - Autres revenus</b>	<b>24</b>	<b>23</b>	<b>26</b>	<b>26</b>	<b>18</b>
Interest and dividends - Intérêts et dividendes	24	23	26	26	18
<b>Other Expenses - Autres dépenses</b>	<b>92</b>	<b>80</b>	<b>82</b>	<b>90</b>	<b>97</b>
Interest on borrowing - Intérêts sur les emprunts					
Short-term debt - Dette à court terme	22	19	22	23	26
Long-term debt - Dette à long terme	71	61	60	67	71
<b>Gains/losses - Gains/pertes</b>	<b>28</b>	<b>44</b>	<b>37</b>	<b>1</b>	<b>3</b>
Gains on sale of assets - Gains sur la vente d'actifs	33	46	37	1	3
Others - Autres	-5	-2	-	-	-
<b>Profit before income tax - Bénéfice avant impôt sur le revenu</b>	<b>120</b>	<b>196</b>	<b>271</b>	<b>117</b>	<b>14</b>
Income tax - Impôt sur le revenu	31	50	68	32	10
Equity in affiliates' earnings - Part des gains des affiliées	-	4	9	-	-
<b>Profit before extraordinary gains - Bénéfice avant gains extraordinaires</b>	<b>90</b>	<b>149</b>	<b>212</b>	<b>85</b>	<b>4</b>
Extraordinary gains - Gains extraordinaires	-3	-1	-	-	-
<b>Net profit - Bénéfice net</b>	<b>88</b>	<b>148</b>	<b>212</b>	<b>85</b>	<b>4</b>



**INDUSTRY 5 - Forestry**  
**BRANCHE 5 - Foresterie**

	1992	1993	1994	1995	1996
Millions of dollars - Millions de dollars					
<b>Reconciliation of Profit to Taxable Income and Taxes Payable -</b> <b>Rapprochement du bénéfice au revenu imposable et aux impôts à payer</b>					
<b>Net profit - Bénéfice net</b>	<b>88</b>	<b>148</b>	<b>212</b>	<b>..</b>	<b>..</b>
Plus: Consolidation adjustments - Rajustements dû à la consolidation	..	..	..	..	..
Plus: Conceptual adjustments - Rajustements conceptuels	-	-2	-15	..	..
Plus: Current taxes (including mining) - Impôts sur le revenu exigibles (incluant les mines)	34	49	72	..	..
Plus: Deferred income taxes - Impôts sur le revenu reportés	-2	3	-3	..	..
Less: Profit of tax exempt corporations - Moins: Bénéfices des sociétés exemptes en vertu de la loi de l'impôt	-6	-	1	..	..
Deductible dividends - Dividendes déductibles	6	7	5	..	..
<b>Adjusted profit before taxes - Bénéfice après rajustements avant impôts</b>	<b>119</b>	<b>190</b>	<b>259</b>	<b>..</b>	<b>..</b>
<b>Exemptions and deductions - Exemptions et déductions:</b>					
Book capital gains/losses - Gains/pertes en capital imputé(e)s aux livres	34	47	37	..	..
Less: Taxable capital gains - Moins: Gains en capital imposables	14	13	38	..	..
Net difference - Différence nette	20	34	-	..	..
Resource allowance - Déduction relative à des ressources	-	-	-	..	..
Less: Royalties - Moins: Déduction pour redevances	1	..	..	..	..
Net difference - Différence nette	-1	-	-	..	..
Eamed depletion allowance - Déduction pour épuisement gagné	-	-	..	..	..
Other exemptions and deductions - Autres exemptions et déductions	7	12	8	..	..
<b>Exemptions and deductions - Total - Exemptions et déductions</b>	<b>27</b>	<b>46</b>	<b>8</b>	<b>..</b>	<b>..</b>
<b>Timing differences - Différences de datation:</b>					
Depreciation - Amortissement	248	269	302	..	..
Less: Capital cost allowance - Moins: Amortissement du coût en capital	209	229	273	..	..
Net difference - Différence nette	39	40	29	..	..
Natural resource expenses (books) - Dépenses de ressources naturelles (livres)	3	5	4	..	..
Less: Natural resource expenses (tax) - Moins: Dépenses de ressources naturelles (impôt)	-	-	1	..	..
Net difference - Différence nette	3	4	3	..	..
Charitable donations net difference (books-tax) - Dons de charité, différence nette (livres-impôt)	-	-	-	..	..
Other timing differences - Autres différences de datation	13	-18	-13	..	..
<b>Timing differences - Total - Différences de datation</b>	<b>55</b>	<b>26</b>	<b>19</b>	<b>..</b>	<b>..</b>
<b>Net taxable income - Revenu imposable net</b>	<b>147</b>	<b>170</b>	<b>271</b>	<b>..</b>	<b>..</b>
Plus: Current year tax losses - Pertes imposables - année en cours	59	60	69	..	..
<b>Current year positive taxable income - Revenu imposable positif - année en cours</b>	<b>206</b>	<b>230</b>	<b>340</b>	<b>..</b>	<b>..</b>
Less: Prior year losses applied - Moins: Pertes d'années antérieures déduites	33	33	41	..	..
<b>Taxable income (tax base) - Revenu imposable (assiette fiscale)</b>	<b>173</b>	<b>197</b>	<b>298</b>	<b>..</b>	<b>..</b>
<b>Taxes - Impôts:</b>					
Part 1 tax otherwise payable - Impôt autrement payable de la partie 1	66	75	113	..	..
Corporate surtax - Surtaxe des corporations	1	1	2	..	..
<b>Less: Federal tax credits and deductions: - Moins: Crédits d'impôt fédéral et déductions:</b>					
Federal tax abatement - Abattement d'impôt fédéral	17	20	29	..	..
Small business deduction - Déduction pour petites entreprises	22	20	23	..	..
Manufacturing and processing profits deduction - Déduction pour bénéfice de fabrication et de transformation	-	1	3	..	..
Investment tax credit - Crédit d'impôt à l'investissement	3	8	9	..	..
Other federal tax credits - Autres crédits d'impôt fédéral	2	2	5	..	..
<b>Net Part 1 tax payable - Impôt de la partie 1 à payer, net</b>	<b>22</b>	<b>25</b>	<b>48</b>	<b>..</b>	<b>..</b>
Other direct federal taxes - Autres impôts fédéraux directs	-	-	3	..	..
<b>Federal tax - Total - impôt fédéral</b>	<b>23</b>	<b>25</b>	<b>51</b>	<b>..</b>	<b>..</b>
Provincial income taxes - Impôts provinciaux sur le revenu	15	18	32	..	..
<b>Taxes - Total - Impôts</b>	<b>38</b>	<b>44</b>	<b>82</b>	<b>..</b>	<b>..</b>
<b>Selected ratios - Ratios sélectionnés</b>					
Return on equity - Rendement de l'avoir	11.10%	14.81%	18.94%	7.95%	0.40%
Profit margin - Marge bénéficiaire	4.00%	4.42%	5.30%	3.54%	1.94%
Return on capital employed - Rendement des capitaux employés	8.28%	9.55%	11.44%	6.14%	3.04%
Debt to equity - Ratio des dettes à l'avoir	1.444	1.214	1.158	1.285	1.532
Working capital ratio - Ratio du fonds de roulement	1.074	1.067	1.043	1.066	1.061
Taxes to positive adjusted profit - Impôts au bénéfice après rajustements positif	18.83%	16.81%	24.61%	..	..
Income taxes to taxable income - Impôts sur le revenu au revenu imposable	21.59%	22.01%	26.52%	..	..

**INDUSTRY 6 - Wood and wood products****BRANCHE 6 - Bois et produits du bois**

	1992	1993	1994	1995	1996
	Millions of dollars - Millions de dollars				
<b>Balance Sheet - Bilan</b>					
<b>Assets - Actifs</b>	<b>13,043</b>	<b>14,839</b>	<b>16,760</b>	<b>19,954</b>	<b>21,460</b>
Cash and deposits - Encaisse et dépôts	404	564	584	964	848
Accounts receivable and accrued revenue - Comptes débiteurs et revenu couru	2,001	2,338	2,977	3,067	3,075
Inventories - Stocks	2,766	3,257	3,953	4,244	4,448
Investments and accounts with affiliates - Placements et comptes auprès des affiliées	1,367	1,450	1,623	1,636	1,718
Portfolio investments - Placements de portefeuille	239	263	304	348	298
Loans - Prêts	95	148	142	129	136
Capital assets, net - Immobilisations, nettes	5,506	6,097	6,593	7,513	8,107
Other assets - Autres actifs	666	721	583	2,051	2,830
<b>Liabilities - Passifs</b>	<b>9,376</b>	<b>10,366</b>	<b>10,746</b>	<b>12,841</b>	<b>13,746</b>
Accounts payable and accrued liabilities - Comptes créditeurs et exigibilités courues	1,957	2,530	3,056	2,986	3,124
Loans and accounts with affiliates - Emprunts et comptes auprès des affiliées	1,910	2,033	1,783	2,041	1,995
Borrowing - Emprunts					
Loans and overdrafts - Emprunts et découverts					
From banks - Auprès de banques	2,518	2,863	2,282	2,917	2,915
From others - Auprès d'autres	907	862	1,166	800	893
Bankers' acceptances and paper - Acceptations bancaires et papier	204	152	264	553	546
Bonds and debentures - Obligations	545	555	911	1,130	1,315
Mortgages - Hypothèques	353	339	291	369	368
Deferred income tax - Impôt sur le revenu différé	471	645	604	1,340	1,630
Other liabilities - Autres passifs	511	387	390	704	961
<b>Equity - Avoir</b>	<b>3,667</b>	<b>4,473</b>	<b>6,013</b>	<b>7,113</b>	<b>7,713</b>
Share capital - Capital-actions	2,124	2,416	2,665	2,586	2,771
Contributed surplus and other - Surplus d'apport et autres	160	239	235	264	203
Retained earnings - Bénéfices non répartis	1,382	1,817	3,113	4,263	4,740
<i>Current assets - Actif à court terme</i>	<i>5,749</i>	<i>6,821</i>	<i>8,188</i>	<i>9,036</i>	<i>9,179</i>
<i>Current liabilities - Passif à court terme</i>	<i>4,428</i>	<i>5,397</i>	<i>6,029</i>	<i>6,390</i>	<i>6,217</i>

**Income Statement - État des résultats**

<b>Operating Revenue - Revenu d'exploitation</b>	<b>18,523</b>	<b>22,598</b>	<b>27,188</b>	<b>29,838</b>	<b>28,248</b>
Sales of goods and services - Ventes de biens et de services	18,341	22,430	26,728	29,556	28,009
Other operating revenue - Autres revenus d'exploitation	182	168	460	283	239
<b>Operating Expenses - Dépenses d'exploitation</b>	<b>17,962</b>	<b>21,037</b>	<b>24,759</b>	<b>27,676</b>	<b>26,761</b>
Depreciation, depletion and amortization - Dépréciation, épuisement et amortissement	514	586	674	799	867
Other operating expenses - Autres dépenses d'exploitation	17,448	20,451	24,085	26,876	25,893
<b>Operating profit - Bénéfice d'exploitation</b>	<b>561</b>	<b>1,561</b>	<b>2,429</b>	<b>2,163</b>	<b>1,488</b>
<b>Other Revenue - Autres revenus</b>	<b>67</b>	<b>47</b>	<b>82</b>	<b>87</b>	<b>77</b>
Interest and dividends - Intérêts et dividendes	67	47	82	87	77
<b>Other Expenses - Autres dépenses</b>	<b>408</b>	<b>385</b>	<b>360</b>	<b>450</b>	<b>437</b>
Interest on borrowing - Intérêts sur les emprunts					
Short-term debt - Dette à court terme	155	130	104	168	160
Long-term debt - Dette à long terme	253	254	256	282	276
<b>Gains/losses - Gains/pertes</b>	<b>-30</b>	<b>56</b>	<b>43</b>	<b>166</b>	<b>-1</b>
Gains on sale of assets - Gains sur la vente d'actifs	11	64	16	145	13
Others - Autres	-40	-8	27	21	-14
<b>Profit before income tax - Bénéfice avant impôt sur le revenu</b>	<b>190</b>	<b>1,280</b>	<b>2,195</b>	<b>1,966</b>	<b>1,127</b>
Income tax - Impôt sur le revenu	105	510	739	602	351
Equity in affiliates' earnings - Part des gains des affiliées	-77	-73	27	10	12
<b>Profit before extraordinary gains - Bénéfice avant gains extraordinaires</b>	<b>9</b>	<b>697</b>	<b>1,483</b>	<b>1,374</b>	<b>788</b>
Extraordinary gains - Gains extraordinaires	4	-6	-1	12	-
<b>Net profit - Bénéfice net</b>	<b>13</b>	<b>691</b>	<b>1,482</b>	<b>1,386</b>	<b>788</b>

**INDUSTRY 6 - Wood and wood products****BRANCHE 6 - Bois et produits du bois**

	1992	1993	1994	1995	1996
Millions of dollars - Millions de dollars					
<b>Reconciliation of Profit to Taxable Income and Taxes Payable - Rapprochement du bénéfice au revenu imposable et aux impôts à payer</b>					
<b>Net profit - Bénéfice net</b>	<b>13</b>	<b>691</b>	<b>1,482</b>	<b>..</b>	<b>..</b>
Plus: Consolidation adjustments - Rajustements dû à la consolidation	40	122	-5	..	..
Plus: Conceptual adjustments - Rajustements conceptuels	58	-85	-114	..	..
Plus: Current taxes (including mining) - Impôts sur le revenu exigibles (incluant les mines)	61	366	605	..	..
Plus: Deferred income taxes - Impôts sur le revenu reportés	32	122	95	..	..
Less: Profit of tax exempt corporations - Moins: Bénéfices des sociétés exemptes en vertu de la loi de l'impôt	-57	-71	33	..	..
Deductible dividends - Dividendes déductibles	60	100	49	..	..
<b>Adjusted profit before taxes - Bénéfice après rajustements avant impôts</b>	<b>201</b>	<b>1,187</b>	<b>1,981</b>	<b>..</b>	<b>..</b>
<b>Exemptions and deductions - Exemptions et déductions:</b>					
Book capital gains/losses - Gains/pertes en capital imputé(e)s aux livres	27	75	50	..	..
Less: Taxable capital gains - Moins: Gains en capital imposables	8	60	21	..	..
Net difference - Différence nette	18	16	29	..	..
Resource allowance - Déduction relative à des ressources	-	-	-	..	..
Less: Royalties - Moins: Déduction pour redevances	..	..	..	..	..
Net difference - Différence nette	-	-	-	..	..
Eamed depletion allowance - Déduction pour épuisement gagné	-	-	2	..	..
Other exemptions and deductions - Autres exemptions et déductions	56	80	-24	..	..
<b>Exemptions and deductions - Total - Exemptions et déductions</b>	<b>74</b>	<b>95</b>	<b>7</b>	<b>..</b>	<b>..</b>
<b>Timing differences - Différences de datation:</b>					
Depreciation - Amortissement	514	547	672	..	..
Less: Capital cost allowance - Moins: Amortissement du coût en capital	415	708	771	..	..
Net difference - Différence nette	99	-161	-99	..	..
Natural resource expenses (books) - Dépenses de ressources naturelles (livres)	15	42	9	..	..
Less: Natural resource expenses (tax) - Moins: Dépenses de ressources naturelles (impôt)	..	-	..	..	..
Net difference - Différence nette	15	42	9	..	..
Charitable donations net difference (books-tax) - Dons de charité, différence nette (livres-impôt)	-2	-1	-	..	..
Other timing differences - Autres différences de datation	84	153	-28	..	..
<b>Timing differences - Total - Différences de datation</b>	<b>197</b>	<b>33</b>	<b>-119</b>	<b>..</b>	<b>..</b>
<b>Net taxable income - Revenu imposable net</b>	<b>324</b>	<b>1,124</b>	<b>1,856</b>	<b>..</b>	<b>..</b>
Plus: Current year tax losses - Pertes imposables - année en cours	329	283	175	..	..
<b>Current year positive taxable income - Revenu imposable positif - année en cours</b>	<b>652</b>	<b>1,407</b>	<b>2,030</b>	<b>..</b>	<b>..</b>
Less: Prior year losses applied - Moins: Pertes d'années antérieures déduites	185	309	294	..	..
<b>Taxable income (tax base) - Revenu imposable (assiette fiscale)</b>	<b>467</b>	<b>1,099</b>	<b>1,737</b>	<b>..</b>	<b>..</b>
<b>Taxes - Impôts:</b>					
Part 1 tax otherwise payable - impôt autrement payable de la partie 1	178	428	663	..	..
Corporate surtax - Surtaxe des corporations	4	8	13	..	..
<b>Less: Federal tax credits and deductions: - Moins: Crédits d'impôt fédéral et déductions:</b>					
Federal tax abatement - Abattement d'impôt fédéral	46	113	174	..	..
Small business deduction - Déduction pour petites entreprises	27	29	30	..	..
Manufacturing and processing profits deduction - Déduction pour bénéfice de fabrication et de transformation	10	46	96	..	..
Investment tax credit - Crédit d'impôt à l'investissement	18	40	40	..	..
Other federal tax credits - Autres crédits d'impôt fédéral	9	29	42	..	..
<b>Net Part 1 tax payable - Impôt de la partie 1 à payer, net</b>	<b>71</b>	<b>179</b>	<b>293</b>	<b>..</b>	<b>..</b>
Other direct federal taxes - Autres impôts fédéraux directs	7	8	8	..	..
<b>Federal tax - Total - Impôt fédéral</b>	<b>78</b>	<b>188</b>	<b>301</b>	<b>..</b>	<b>..</b>
Provincial income taxes - Impôts provinciaux sur le revenu	53	143	225	..	..
<b>Taxes - Total - Impôts</b>	<b>131</b>	<b>330</b>	<b>526</b>	<b>..</b>	<b>..</b>
<b>Selected ratios - Ratios sélectionnés</b>					
Return on equity - Rendement de l'avoir	0.24%	15.58%	24.66%	19.32%	10.21%
Profit margin - Marge bénéficiaire	3.02%	6.90%	8.93%	7.24%	5.26%
Return on capital employed - Rendement des capitaux employés	3.13%	8.72%	13.71%	11.26%	6.98%
Debt to equity - Ratio des dettes à l'avoir	1.755	1.521	1.113	1.098	1.041
Working capital ratio - Ratio du fonds de roulement	1.298	1.263	1.358	1.414	1.476
Taxes to positive adjusted profit - Impôts au bénéfice après rajustements positif	20.20%	21.81%	23.99%	..	..
Income taxes to taxable income - Impôts sur le revenu au revenu imposable	26.47%	29.30%	29.86%	..	..

## INDUSTRY 7 - Wood and paper products

## BRANCHE 7 - Pâtes et papiers et produits en papier

	1992	1993	1994	1995	1996
Millions of dollars - Millions de dollars					
<b>Balance Sheet - Bilan</b>					
<b>Assets - Actifs</b>	<b>20,563</b>	<b>20,321</b>	<b>24,125</b>	<b>26,820</b>	<b>27,662</b>
Cash and deposits - Encaisse et dépôts	400	329	796	481	475
Accounts receivable and accrued revenue - Comptes débiteurs et revenu couru	2,509	2,365	3,102	3,422	3,072
Inventories - Stocks	2,147	2,157	2,607	3,311	3,181
Investments and accounts with affiliates - Placements et comptes auprès des affiliées	2,586	2,292	2,461	2,588	3,502
Portfolio investments - Placements de portefeuille	57	187	308	600	505
Loans - Prêts	37	19	114	54	52
Capital assets, net - Immobilisations, nettes	11,747	11,400	12,996	14,290	15,071
Other assets - Autres actifs	1,079	1,572	1,740	2,074	1,802
<b>Liabilities - Passifs</b>	<b>14,098</b>	<b>14,500</b>	<b>16,459</b>	<b>17,042</b>	<b>17,699</b>
Accounts payable and accrued liabilities - Comptes créditeurs et exigibilités courues	2,171	2,164	3,076	3,592	3,295
Loans and accounts with affiliates - Emprunts et comptes auprès des affiliées	1,746	1,460	1,738	1,792	1,829
Borrowing - Emprunts					
Loans and overdrafts - Emprunts et découverts					
From banks - Auprès de banques	3,219	3,336	3,008	3,826	5,183
From others - Auprès d'autres	3,727	4,003	4,114	3,245	1,707
Bankers' acceptances and paper - Acceptations bancaires et papier	203	236	231	312	1,293
Bonds and debentures - Obligations	1,808	1,593	2,835	2,244	2,114
Mortgages - Hypothèques	234	170	144	180	211
Deferred income tax - Impôt sur le revenu différé	824	733	829	1,360	1,342
Other liabilities - Autres passifs	165	806	484	491	725
<b>Equity - Avoir</b>	<b>6,465</b>	<b>5,821</b>	<b>7,665</b>	<b>9,778</b>	<b>9,962</b>
Share capital - Capital-actions	3,977	4,494	5,843	5,912	6,396
Contributed surplus and other - Surplus d'apport et autres	949	1,017	1,141	1,172	1,206
Retained earnings - Bénéfices non répartis	1,539	310	681	2,694	2,361
<i>Current assets - Actif à court terme</i>	<i>5,386</i>	<i>5,222</i>	<i>7,015</i>	<i>8,272</i>	<i>7,552</i>
<i>Current liabilities - Passif à court terme</i>	<i>4,182</i>	<i>4,099</i>	<i>4,933</i>	<i>5,596</i>	<i>6,048</i>
<b>Income Statement - État des résultats</b>					
<b>Operating Revenue - Revenu d'exploitation</b>	<b>13,386</b>	<b>15,265</b>	<b>20,451</b>	<b>26,883</b>	<b>23,247</b>
Sales of goods and services - Ventes de biens et de services	13,314	15,188	20,387	26,827	23,172
Other operating revenue - Autres revenus d'exploitation	72	78	64	55	75
<b>Operating Expenses - Dépenses d'exploitation</b>	<b>13,405</b>	<b>15,264</b>	<b>19,344</b>	<b>23,103</b>	<b>21,894</b>
Depreciation, depletion and amortization - Dépréciation, épuisement et amortissement	787	891	1,076	1,154	1,211
Other operating expenses - Autres dépenses d'exploitation	12,618	14,373	18,268	21,949	20,684
<b>Operating profit - Bénéfice d'exploitation</b>	<b>-19</b>	<b>1</b>	<b>1,108</b>	<b>3,780</b>	<b>1,352</b>
<b>Other Revenue - Autres revenus</b>	<b>70</b>	<b>67</b>	<b>84</b>	<b>149</b>	<b>89</b>
Interest and dividends - Intérêts et dividendes	70	67	84	149	89
<b>Other Expenses - Autres dépenses</b>	<b>696</b>	<b>715</b>	<b>810</b>	<b>901</b>	<b>889</b>
Interest on borrowing - Intérêts sur les emprunts					
Short-term debt - Dette à court terme	86	134	121	133	157
Long-term debt - Dette à long terme	610	581	689	767	732
<b>Gains/losses - Gains/pertes</b>	<b>-119</b>	<b>-206</b>	<b>59</b>	<b>-10</b>	<b>-68</b>
Gains on sale of assets - Gains sur la vente d'actifs	29	-38	103	71	20
Others - Autres	-147	-169	-44	-81	-89
<b>Profit before income tax - Bénéfice avant impôt sur le revenu</b>	<b>-764</b>	<b>-853</b>	<b>440</b>	<b>3,018</b>	<b>484</b>
Income tax - Impôt sur le revenu	-123	-23	228	976	371
Equity in affiliates' earnings - Part des gains des affiliées	-37	-5	-38	115	45
<b>Profit before extraordinary gains - Bénéfice avant gains extraordinaires</b>	<b>-678</b>	<b>-835</b>	<b>175</b>	<b>2,158</b>	<b>158</b>
Extraordinary gains - Gains extraordinaires	-1	30	-	-	-38
<b>Net profit - Bénéfice net</b>	<b>-679</b>	<b>-805</b>	<b>175</b>	<b>2,158</b>	<b>121</b>

A change in the classification of some firms explains the large increases between 1992 and 1995.

Un changement de classification dans quelques unes des compagnies explique l'augmentation entre 1992 et 1995.

**INDUSTRY 7 - Wood and paper products****BRANCHE 7 - Pâtes et papiers et produits en papier**

1992 1993 1994 1995 1996

Millions of dollars - Millions de dollars

**Reconciliation of Profit to Taxable Income and Taxes Payable -  
Rapprochement du bénéfice au revenu imposable et aux impôts à payer**

<b>Net profit - Bénéfice net</b>	<b>-679</b>	<b>-805</b>	<b>175</b>	<b>..</b>	<b>..</b>
Plus: Consolidation adjustments - Rajustements dû à la consolidation	-26	-161	120	..	..
Plus: Conceptual adjustments - Rajustements conceptuels	-194	224	-215	..	..
Plus: Current taxes (including mining) - Impôts sur le revenu exigibles (incluant les mines)	47	51	222	..	..
Plus: Deferred income taxes - Impôts sur le revenu reportés	-172	-56	-13	..	..
Less: Profit of tax exempt corporations - Moins: Bénéfices des sociétés exemptes en vertu de la loi de l'impôt	..	..	..	..	..
Deductible dividends - Dividendes déductibles	17	26	23	..	..
<b>Adjusted profit before taxes - Bénéfice après rajustements avant impôts</b>	<b>-1,041</b>	<b>-774</b>	<b>266</b>	<b>..</b>	<b>..</b>
<b>Exemptions and deductions - Exemptions et déductions:</b>					
Book capital gains/losses - Gains/pertes en capital imputé(e)s aux livres	-212	190	90	..	..
Less: Taxable capital gains - Moins: Gains en capital imposables	16	216	21	..	..
Net difference - Différence nette	-228	-26	69	..	..
Resource allowance - Déduction relative à des ressources	1	-	-	..	..
Less: Royalties - Moins: Déduction pour redevances	..	..	..	..	..
Net difference - Différence nette	1	-	-	..	..
Earned depletion allowance - Déduction pour épuisement gagné	..	..	..	..	..
Other exemptions and deductions - Autres exemptions et déductions	27	12	-7	..	..
<b>Exemptions and deductions - Total - Exemptions et déductions</b>	<b>-200</b>	<b>-15</b>	<b>62</b>	<b>..</b>	<b>..</b>
<b>Timing differences - Différences de datation:</b>					
Depreciation - Amortissement	772	885	1,111	..	..
Less: Capital cost allowance - Moins: Amortissement du coût en capital	683	367	1,253	..	..
Net difference - Différence nette	89	518	-142	..	..
Natural resource expenses (books) - Dépenses de ressources naturelles (livres)	14	3	3	..	..
Less: Natural resource expenses (tax) - Moins: Dépenses de ressources naturelles (impôt)	2	1	1	..	..
Net difference - Différence nette	12	2	2	..	..
Charitable donations net difference (books-tax) - Dons de charité, différence nette (livres-impôt)	1	-2	-	..	..
Other timing differences - Autres différences de datation	38	142	-134	..	..
<b>Timing differences - Total - Différences de datation</b>	<b>139</b>	<b>661</b>	<b>-274</b>	<b>..</b>	<b>..</b>
<b>Net taxable income - Revenu imposable net</b>	<b>-702</b>	<b>-98</b>	<b>-71</b>	<b>..</b>	<b>..</b>
Plus: Current year tax losses - Pertes imposables - année en cours	1,021	866	707	..	..
<b>Current year positive taxable income - Revenu imposable positif - année en cours</b>	<b>319</b>	<b>768</b>	<b>636</b>	<b>..</b>	<b>..</b>
Less: Prior year losses applied - Moins: Pertes d'années antérieures déduites	94	530	230	..	..
<b>Taxable income (tax base) - Revenu imposable (assiette fiscale)</b>	<b>225</b>	<b>238</b>	<b>407</b>	<b>..</b>	<b>..</b>
<b>Taxes - Impôts:</b>					
Part 1 tax otherwise payable - impôt autrement payable de la partie 1	97	98	232	..	..
Corporate surtax - Surtaxe des corporations	2	2	5	..	..
<b>Less: Federal tax credits and deductions: - Moins: Crédits d'impôt fédéral et déductions:</b>					
Federal tax abatement - Abattement d'impôt fédéral	25	26	61	..	..
Small business deduction - Déduction pour petites entreprises	6	6	5	..	..
Manufacturing and processing profits deduction - Déduction pour bénéfice de fabrication et de transformation	9	10	36	..	..
Investment tax credit - Crédit d'impôt à l'investissement	2	6	17	..	..
Other federal tax credits - Autres crédits d'impôt fédéral	1	1	12	..	..
<b>Net Part 1 tax payable - Impôt de la partie 1 à payer, net</b>	<b>55</b>	<b>52</b>	<b>106</b>	<b>..</b>	<b>..</b>
Other direct federal taxes - Autres impôts fédéraux directs	23	38	32	..	..
<b>Federal tax - Total - Impôt fédéral</b>	<b>78</b>	<b>90</b>	<b>137</b>	<b>..</b>	<b>..</b>
Provincial income taxes - Impôts provinciaux sur le revenu	29	30	66	..	..
<b>Taxes - Total - Impôts</b>	<b>108</b>	<b>120</b>	<b>203</b>	<b>..</b>	<b>..</b>

**Selected ratios - Ratios sélectionnés**

Return on equity - Rendement de l'avoir	-10.48%	-14.34%	2.28%	22.06%	1.58%
Profit margin - Marge bénéficiaire	-0.14%	0.00%	5.41%	14.05%	5.81%
Return on capital employed - Rendement des capitaux employés	-0.90%	-1.89%	4.04%	13.12%	3.70%
Debt to equity - Ratio des dettes à l'avoir	1.691	1.854	1.574	1.186	1.238
Working capital ratio - Ratio du fonds de roulement	1.287	1.273	1.421	1.478	1.248
Taxes to positive adjusted profit - Impôts au bénéfice après rajustements positif	39.04%	20.97%	22.99%	..	..
Income taxes to taxable income - Impôts sur le revenu au revenu imposable	37.56%	34.50%	42.16%	..	..

A change in the classification of some firms explains the large increases between 1992 and 1995.

Un changement de classification dans quelques unes des compagnies explique l'augmentation entre 1992 et 1995.

**INDUSTRY 8 - Wood, wood products and paper, integrated operations****BRANCHE 8 - Bois, produits du bois et papier, opérations intégrées**

	1992	1993	1994	1995	1996
	Millions of dollars - Millions de dollars				
<b>Balance Sheet - Bilan</b>					
<b>Assets - Actifs</b>	<b>26,170</b>	<b>24,264</b>	<b>25,339</b>	<b>29,843</b>	<b>28,245</b>
Cash and deposits - Encaisse et dépôts	140	688	1,001	1,145	722
Accounts receivable and accrued revenue - Comptes débiteurs et revenu couru	2,116	1,856	2,506	2,454	1,978
Inventories - Stocks	2,452	2,400	2,424	3,157	3,170
Investments and accounts with affiliates - Placements et comptes auprès des affiliées	4,534	2,647	3,391	4,443	3,791
Portfolio investments - Placements de portefeuille	133	275	408	197	184
Loans - Prêts	49	6	7	7	6
Capital assets, net - Immobilisations, nettes	15,151	14,839	13,877	16,200	16,258
Other assets - Autres actifs	1,595	1,554	1,726	2,240	2,136
<b>Liabilities - Passifs</b>	<b>15,199</b>	<b>14,359</b>	<b>14,159</b>	<b>14,614</b>	<b>13,462</b>
Accounts payable and accrued liabilities - Comptes créditeurs et exigibilités courues	2,899	2,847	3,339	3,322	3,093
Loans and accounts with affiliates - Emprunts et comptes auprès des affiliées	2,993	2,100	2,346	1,539	1,653
Borrowing - Emprunts					
Loans and overdrafts - Emprunts et découverts					
From banks - Auprès de banques	2,050	1,837	1,645	1,516	688
From others - Auprès d'autres	2,447	2,886	1,479	1,650	995
Bankers' acceptances and paper - Acceptations bancaires et papier	185	234	206	240	407
Bonds and debentures - Obligations	3,110	3,158	3,898	3,971	4,109
Mortgages - Hypothèques	--	--	..	11	42
Deferred income tax - Impôt sur le revenu différé	1,448	1,036	1,139	2,175	2,113
Other liabilities - Autres passifs	68	262	108	189	361
<b>Equity - Avoir</b>	<b>10,971</b>	<b>9,905</b>	<b>11,180</b>	<b>15,229</b>	<b>14,782</b>
Share capital - Capital-actions	9,377	7,853	8,690	10,671	10,393
Contributed surplus and other - Surplus d'apport et autres	683	867	1,042	882	885
Retained earnings - Bénéfices non répartis	912	1,184	1,448	3,676	3,504
<i>Current assets - Actif à court terme</i>	<i>4,951</i>	<i>5,362</i>	<i>6,763</i>	<i>6,733</i>	<i>5,591</i>
<i>Current liabilities - Passif à court terme</i>	<i>3,613</i>	<i>3,655</i>	<i>4,485</i>	<i>4,501</i>	<i>3,514</i>
<b>Income Statement - État des résultats</b>					
<b>Operating Revenue - Revenu d'exploitation</b>	<b>14,864</b>	<b>15,718</b>	<b>16,167</b>	<b>21,076</b>	<b>17,925</b>
Sales of goods and services - Ventes de biens et de services	14,853	15,693	16,009	21,006	17,856
Other operating revenue - Autres revenus d'exploitation	11	25	158	70	69
<b>Operating Expenses - Dépenses d'exploitation</b>	<b>15,661</b>	<b>15,674</b>	<b>14,230</b>	<b>16,568</b>	<b>16,490</b>
Depreciation, depletion and amortization - Dépréciation, épuisement et amortissement	1,244	1,235	1,155	1,221	1,289
Other operating expenses - Autres dépenses d'exploitation	14,416	14,439	13,075	15,347	15,202
<b>Operating profit - Bénéfice d'exploitation</b>	<b>-797</b>	<b>44</b>	<b>1,937</b>	<b>4,509</b>	<b>1,435</b>
<b>Other Revenue - Autres revenus</b>	<b>45</b>	<b>70</b>	<b>82</b>	<b>96</b>	<b>107</b>
Interest and dividends - Intérêts et dividendes	45	70	82	96	107
<b>Other Expenses - Autres dépenses</b>	<b>784</b>	<b>778</b>	<b>780</b>	<b>776</b>	<b>647</b>
Interest on borrowing - Intérêts sur les emprunts					
Short-term debt - Dette à court terme	70	51	60	30	23
Long-term debt - Dette à long terme	714	727	720	746	624
<b>Gains/losses - Gains/pertes</b>	<b>-215</b>	<b>246</b>	<b>40</b>	<b>-114</b>	<b>-166</b>
Gains on sale of assets - Gains sur la vente d'actifs	58	614	163	29	10
Others - Autres	-273	-368	-123	-144	-176
<b>Profit before income tax - Bénéfice avant impôt sur le revenu</b>	<b>-1,751</b>	<b>-418</b>	<b>1,279</b>	<b>3,715</b>	<b>729</b>
Income tax - Impôt sur le revenu	-574	-142	548	1,406	316
Equity in affiliates' earnings - Part des gains des affiliées	-163	-97	-46	138	85
<b>Profit before extraordinary gains - Bénéfice avant gains extraordinaires</b>	<b>-1,340</b>	<b>-373</b>	<b>685</b>	<b>2,447</b>	<b>498</b>
Extraordinary gains - Gains extraordinaires	2	-3	..	..	..
<b>Net profit - Bénéfice net</b>	<b>-1,338</b>	<b>-376</b>	<b>685</b>	<b>2,447</b>	<b>498</b>

**INDUSTRY 8 - Wood, wood products and paper, integrated operations**  
**BRANCHE 8 - Bois, produits du bois et papier, opérations intégrées**

	1992	1993	1994	1995	1996
	Millions of dollars - Millions de dollars				
<b>Reconciliation of Profit to Taxable Income and Taxes Payable -</b>					
<b>Rapprochement du bénéfice au revenu imposable et aux impôts à payer</b>					
<b>Net profit - Bénéfice net</b>	<b>-1,338</b>	<b>-376</b>	<b>685</b>	..	..
Plus: Consolidation adjustments - Rajustements dû à la consolidation	85	-169	129	..	..
Plus: Conceptual adjustments - Rajustements conceptuels	167	-24	-54	..	..
Plus: Current taxes (including mining) - Impôts sur le revenu exigibles (incluant les mines)	11	93	448	..	..
Plus: Deferred income taxes - Impôts sur le revenu reportés	-559	-325	27	..	..
Less: Profit of tax exempt corporations - Moins: Bénéfices des sociétés exemptes en vertu de la loi de l'impôt	..	..	..	..	..
Deductible dividends - Dividendes déductibles	78	133	60	..	..
<b>Adjusted profit before taxes - Bénéfice après rajustements avant impôts</b>	<b>-1,711</b>	<b>-934</b>	<b>1,176</b>	..	..
<b>Exemptions and deductions - Exemptions et déductions:</b>					
Book capital gains/losses - Gains/pertes en capital imputé(e)s aux livres	-30	138	248	..	..
Less: Taxable capital gains - Moins: Gains en capital imposables	44	151	50	..	..
Net difference - Différence nette	-74	-13	198	..	..
Resource allowance - Déduction relative à des ressources	1	1	4	..	..
Less: Royalties - Moins: Déduction pour redevances	..	..	..	..	..
Net difference - Différence nette	1	1	4	..	..
Eamed depletion allowance - Déduction pour épuisement gagné	-	-	2	..	..
Other exemptions and deductions - Autres exemptions et déductions	-116	-4	-8	..	..
<b>Exemptions and deductions - Total - Exemptions et déductions</b>	<b>-189</b>	<b>-16</b>	<b>196</b>	..	..
<b>Timing differences - Différences de datation:</b>					
Depreciation - Amortissement	1,202	1,171	1,075	..	..
Less: Capital cost allowance - Moins: Amortissement du coût en capital	1,166	796	963	..	..
Net difference - Différence nette	36	375	112	..	..
Natural resource expenses (books) - Dépenses de ressources naturelles (livres)	10	4	17	..	..
Less: Natural resource expenses (tax) - Moins: Dépenses de ressources naturelles (impôt)	17	8	13	..	..
Net difference - Différence nette	-8	-3	4	..	..
Charitable donations net difference (books-tax) - Dons de charité, différence nette (livres-impôt)	4	-6	-4	..	..
Other timing differences - Autres différences de datation	-87	78	-75	..	..
<b>Timing differences - Total - Différences de datation</b>	<b>-54</b>	<b>444</b>	<b>37</b>	..	..
<b>Net taxable income - Revenu imposable net</b>	<b>-1,577</b>	<b>-473</b>	<b>1,017</b>	..	..
Plus: Current year tax losses - Pertes imposables - année en cours	1,632	774	372	..	..
<b>Current year positive taxable income - Revenu imposable positif - année en cours</b>	<b>56</b>	<b>301</b>	<b>1,389</b>	..	..
Less: Prior year losses applied - Moins: Pertes d'années antérieures déduites	35	152	136	..	..
<b>Taxable income (tax base) - Revenu imposable (assiette fiscale)</b>	<b>21</b>	<b>149</b>	<b>1,253</b>	..	..
<b>Taxes - Impôts:</b>					
Part 1 tax otherwise payable - Impôt autrement payable de la partie 1	18	58	489	..	..
Corporate surtax - Surtaxe des corporations	-	1	10	..	..
<b>Less: Federal tax credits and deductions - Moins: Crédits d'impôt fédéral et déductions:</b>					
Federal tax abatement - Abattement d'impôt fédéral	5	15	129	..	..
Small business deduction - Déduction pour petites entreprises	-	-	-	..	..
Manufacturing and processing profits deduction - Déduction pour bénéfice de fabrication et de transformation	1	8	80	..	..
Investment tax credit - Crédit d'impôt à l'investissement	1	12	101	..	..
Other federal tax credits - Autres crédits d'impôt fédéral	1	4	38	..	..
<b>Net Part 1 tax payable - Impôt de la partie 1 à payer, net</b>	<b>11</b>	<b>19</b>	<b>151</b>	..	..
Other direct federal taxes - Autres impôts fédéraux directs	32	35	26	..	..
<b>Federal tax - Total - Impôt fédéral</b>	<b>42</b>	<b>54</b>	<b>178</b>	..	..
Provincial income taxes - Impôts provinciaux sur le revenu	5	24	204	..	..
<b>Taxes - Total - Impôts</b>	<b>47</b>	<b>78</b>	<b>382</b>	..	..
<b>Selected ratios - Ratios sélectionnés</b>					
Return on equity - Rendement de l'avoir	-12.21%	-3.76%	6.13%	16.07%	3.36%
Profit margin - Marge bénéficiaire	-5.36%	0.28%	11.98%	21.39%	8.00%
Return on capital employed - Rendement des capitaux employés	-3.80%	0.86%	5.96%	12.16%	4.20%
Debt to equity - Ratio des dettes à l'avoir	0.982	1.031	0.856	0.586	0.534
Working capital ratio - Ratio du fonds de roulement	1.370	1.467	1.507	1.496	1.591
Taxes to positive adjusted profit - Impôts au bénéfice après rajustements positif	136.84%	17.99%	26.27%	..	..
Income taxes to taxable income - Impôts sur le revenu au revenu imposable	75.06%	28.68%	28.37%	..	..

**INDUSTRY 9 - Petroleum and natural gas**  
**BRANCHE 9 - Pétrole et gaz naturel**

	1992	1993	1994	1995	1996
	Millions of dollars - Millions de dollars				
<b>Balance Sheet - Bilan</b>					
<b>Assets - Actifs</b>	<b>132,985</b>	<b>138,852</b>	<b>152,761</b>	<b>164,150</b>	<b>174,830</b>
Cash and deposits - Encaisse et dépôts	2,214	2,447	2,917	3,437	4,545
Accounts receivable and accrued revenue - Comptes débiteurs et revenu couru	11,826	12,598	14,028	14,328	16,945
Inventories - Stocks	4,972	5,291	5,640	5,191	5,570
Investments and accounts with affiliates - Placements et comptes auprès des affiliées	15,264	14,887	19,300	21,059	22,099
Portfolio investments - Placements de portefeuille	4,442	5,146	4,593	3,817	3,159
Loans - Prêts	786	544	647	667	484
Capital assets, net - Immobilisations, nettes	88,777	92,553	100,955	111,181	116,724
Other assets - Autres actifs	4,705	5,385	4,679	4,470	5,304
<b>Liabilities - Passifs</b>	<b>80,207</b>	<b>83,397</b>	<b>91,807</b>	<b>97,186</b>	<b>101,302</b>
Accounts payable and accrued liabilities - Comptes créditeurs et exigibilités courues	12,967	14,423	16,326	16,768	19,366
Loans and accounts with affiliates - Emprunts et comptes auprès des affiliées	9,600	10,895	12,430	12,326	13,120
Borrowing - Emprunts					
Loans and overdrafts - Emprunts et découverts					
From banks - Auprès de banques	8,873	8,960	8,042	7,479	6,322
From others - Auprès d'autres	6,545	4,884	5,070	5,273	2,900
Bankers' acceptances and paper - Acceptations bancaires et papier	3,634	3,936	6,559	8,923	8,763
Bonds and debentures - Obligations	23,283	25,235	27,900	29,488	32,416
Mortgages - Hypothèques	397	308	464	674	829
Deferred income tax - Impôt sur le revenu différé	10,417	10,434	10,564	10,592	11,629
Other liabilities - Autres passifs	4,490	4,321	4,452	5,663	5,957
<b>Equity - Avoir</b>	<b>52,778</b>	<b>55,455</b>	<b>60,954</b>	<b>66,964</b>	<b>73,528</b>
Share capital - Capital-actions	33,989	33,722	36,705	40,187	43,042
Contributed surplus and other - Surplus d'apport et autres	7,257	6,543	7,260	6,985	7,609
Retained earnings - Bénéfices non répartis	11,532	15,190	16,988	19,792	22,877
<i>Current assets - Actif à court terme</i>	<i>23,062</i>	<i>25,804</i>	<i>28,075</i>	<i>28,178</i>	<i>31,524</i>
<i>Current liabilities - Passif à court terme</i>	<i>23,763</i>	<i>22,554</i>	<i>26,391</i>	<i>28,194</i>	<i>26,950</i>
<b>Income Statement - État des résultats</b>					
<b>Operating Revenue - Revenu d'exploitation</b>	<b>84,451</b>	<b>91,753</b>	<b>99,277</b>	<b>106,106</b>	<b>119,282</b>
Sales of goods and services - Ventes de biens et de services	82,404	89,702	97,146	103,851	116,835
Other operating revenue - Autres revenus d'exploitation	2,047	2,051	2,131	2,255	2,447
<b>Operating Expenses - Dépenses d'exploitation</b>	<b>78,553</b>	<b>83,384</b>	<b>89,223</b>	<b>95,306</b>	<b>106,010</b>
Depreciation, depletion and amortization - Dépréciation, épuisement et amortissement	8,042	8,272	9,056	10,117	10,792
Other operating expenses - Autres dépenses d'exploitation	70,511	75,112	80,167	85,189	95,218
<b>Operating profit - Bénéfice d'exploitation</b>	<b>5,898</b>	<b>8,369</b>	<b>10,054</b>	<b>10,799</b>	<b>13,272</b>
<b>Other Revenue - Autres revenus</b>	<b>1,153</b>	<b>1,349</b>	<b>847</b>	<b>1,066</b>	<b>1,142</b>
Interest and dividends - Intérêts et dividendes	1,153	1,349	847	1,066	1,142
<b>Other Expenses - Autres dépenses</b>	<b>4,288</b>	<b>4,154</b>	<b>4,327</b>	<b>4,968</b>	<b>4,872</b>
Interest on borrowing - Intérêts sur les emprunts					
Short-term debt - Dette à court terme	491	426	450	607	447
Long-term debt - Dette à long terme	3,797	3,728	3,877	4,362	4,425
<b>Gains/losses - Gains/pertes</b>	<b>-2,599</b>	<b>-204</b>	<b>177</b>	<b>-524</b>	<b>819</b>
Gains on sale of assets - Gains sur la vente d'actifs	128	728	830	412	1,187
Others - Autres	-2,727	-932	-653	-936	-368
<b>Profit before income tax - Bénéfice avant impôt sur le revenu</b>	<b>164</b>	<b>5,361</b>	<b>6,750</b>	<b>6,373</b>	<b>10,361</b>
Income tax - Impôt sur le revenu	494	1,851	2,684	2,605	3,835
Equity in affiliates' earnings - Part des gains des affiliées	69	462	568	538	611
<b>Profit before extraordinary gains - Bénéfice avant gains extraordinaires</b>	<b>-261</b>	<b>3,972</b>	<b>4,634</b>	<b>4,306</b>	<b>7,137</b>
Extraordinary gains - Gains extraordinaires	-15	-34	-22	-5	249
<b>Net profit - Bénéfice net</b>	<b>-276</b>	<b>3,939</b>	<b>4,612</b>	<b>4,301</b>	<b>7,386</b>



## INDUSTRY 9 - Petroleum and natural gas

## BRANCHE 9 - Pétrole et gaz naturel

	1992	1993	1994	1995	1996
Millions of dollars - Millions de dollars					
<b>Reconciliation of Profit to Taxable Income and Taxes Payable - Rapprochement du bénéfice au revenu imposable et aux impôts à payer</b>					
<b>Net profit - Bénéfice net</b>	<b>-276</b>	<b>3,939</b>	<b>4,612</b>	<b>..</b>	<b>..</b>
Plus: Consolidation adjustments - Rajustements dû à la consolidation	1,618	1,325	2,512	..	..
Plus: Conceptual adjustments - Rajustements conceptuels	1,020	-1,007	566	..	..
Plus: Current taxes (including mining) - Impôts sur le revenu exigibles (incluant les mines)	1,373	1,440	1,919	..	..
Plus: Deferred income taxes - Impôts sur le revenu reportés	-526	148	338	..	..
Less: Profit of tax exempt corporations - Moins: Bénéfices des sociétés exemptes en vertu de la loi de l'impôt	-1	1	88	..	..
Deductible dividends - Dividendes déductibles	2,283	829	3,669	..	..
<b>Adjusted profit before taxes - Bénéfice après rajustements avant impôts</b>	<b>926</b>	<b>5,014</b>	<b>6,190</b>	<b>..</b>	<b>..</b>
<b>Exemptions and deductions - Exemptions et déductions:</b>					
Book capital gains/losses - Gains/pertes en capital imputé(e)s aux livres	615	739	676	..	..
Less: Taxable capital gains - Moins: Gains en capital imposables	339	309	416	..	..
Net difference - Différence nette	276	430	260	..	..
Resource allowance - Déduction relative à des ressources	1,672	2,210	2,718	..	..
Less: Royalties - Moins: Déduction pour redevances	1,711	1,824	2,320	..	..
Net difference - Différence nette	-38	386	398	..	..
Earned depletion allowance - Déduction pour épuisement gagné	140	115	188	..	..
Other exemptions and deductions - Autres exemptions et déductions	303	290	84	..	..
<b>Exemptions and deductions - Total - Exemptions et déductions</b>	<b>680</b>	<b>1,221</b>	<b>930</b>	<b>..</b>	<b>..</b>
<b>Timing differences - Différences de datation:</b>					
Depreciation - Amortissement	5,099	5,435	6,018	..	..
Less: Capital cost allowance - Moins: Amortissement du coût en capital	3,629	4,721	4,692	..	..
Net difference - Différence nette	1,470	713	1,325	..	..
Natural resource expenses (books) - Dépenses de ressources naturelles (livres)	1,799	2,268	3,154	..	..
Less: Natural resource expenses (tax) - Moins: Dépenses de ressources naturelles (impôt)	3,242	3,209	4,756	..	..
Net difference - Différence nette	-1,443	-941	-1,603	..	..
Charitable donations net difference (books-tax) - Dons de charité, différence nette (livres-impôt)	-8	-14	-5	..	..
Other timing differences - Autres différences de datation	2,290	421	541	..	..
<b>Timing differences - Total - Différences de datation</b>	<b>2,310</b>	<b>180</b>	<b>259</b>	<b>..</b>	<b>..</b>
<b>Net taxable income - Revenu imposable net</b>	<b>2,555</b>	<b>3,973</b>	<b>5,520</b>	<b>..</b>	<b>..</b>
Plus: Current year tax losses - Pertes imposables - année en cours	844	1,252	610	..	..
<b>Current year positive taxable income - Revenu imposable positif - année en cours</b>	<b>3,399</b>	<b>5,225</b>	<b>6,130</b>	<b>..</b>	<b>..</b>
Less: Prior year losses applied - Moins: Pertes d'années antérieures déduites	652	1,383	1,467	..	..
<b>Taxable Income (tax base) - Revenu imposable (assiette fiscale)</b>	<b>2,747</b>	<b>3,842</b>	<b>4,663</b>	<b>..</b>	<b>..</b>
<b>Taxes - Impôts:</b>					
Part 1 tax otherwise payable - Impôt autrement payable de la partie 1	1,173	1,550	1,864	..	..
Corporate surtax - Surtaxe des corporations	23	29	38	..	..
<b>Less: Federal tax credits and deductions: - Moins: Crédits d'impôt fédéral et déductions:</b>					
Federal tax abatement - Abattement d'impôt fédéral	304	405	484	..	..
Small business deduction - Déduction pour petites entreprises	28	36	42	..	..
Manufacturing and processing profits deduction - Déduction pour bénéfice de fabrication et de transformation	21	23	79	..	..
Investment tax credit - Crédit d'impôt à l'investissement	70	59	147	..	..
Other federal tax credits - Autres crédits d'impôt fédéral	36	13	35	..	..
<b>Net Part 1 tax payable - Impôt de la partie 1 à payer, net</b>	<b>737</b>	<b>1,043</b>	<b>1,115</b>	<b>..</b>	<b>..</b>
Other direct federal taxes - Autres impôts fédéraux directs	138	168	174	..	..
<b>Federal tax - Total - Impôt fédéral</b>	<b>875</b>	<b>1,212</b>	<b>1,289</b>	<b>..</b>	<b>..</b>
Provincial income taxes - Impôts provinciaux sur le revenu	421	585	693	..	..
<b>Taxes - Total - Impôts</b>	<b>1,296</b>	<b>1,796</b>	<b>1,982</b>	<b>..</b>	<b>..</b>
<b>Selected ratios - Ratios sélectionnés</b>					
Return on equity - Rendement de l'avoir	-0.49%	7.16%	7.60%	6.43%	9.70%
Profit margin - Marge bénéficiaire	6.98%	9.12%	10.12%	10.17%	11.12%
Return on capital employed - Rendement des capitaux employés	2.75%	6.39%	6.30%	6.05%	7.61%
Debt to equity - Ratio des dettes à l'avoir	0.991	0.977	0.991	0.958	0.875
Working capital ratio - Ratio du fonds de roulement	0.970	1.144	1.063	0.999	1.169
Taxes to positive adjusted profit - Impôts au bénéfice après rajustements positif	27.77%	26.87%	26.54%	..	..
Income taxes to taxable income - Impôts sur le revenu au revenu imposable	42.17%	42.38%	38.77%	..	..

**INDUSTRY 10 - Other fuels****BRANCHE 10 - Autres combustibles**

	1992	1993	1994	1995	1996
	Millions of dollars - Millions de dollars				
<b>Balance Sheet - Bilan</b>					
<b>Assets - Actifs</b>	<b>7,321</b>	<b>6,663</b>	<b>5,775</b>	<b>6,442</b>	<b>7,132</b>
Cash and deposits - Encaisse et dépôts	343	239	267	277	284
Accounts receivable and accrued revenue - Comptes débiteurs et revenu couru	320	382	342	445	480
Inventories - Stocks	522	614	644	702	766
Investments and accounts with affiliates - Placements et comptes auprès des affiliées	1,433	1,177	1,036	1,052	639
Portfolio investments - Placements de portefeuille	50	51	34	36	46
Loans - Prêts	9	39	60	146	150
Capital assets, net - Immobilisations, nettes	3,839	3,638	3,146	3,392	4,339
Other assets - Autres actifs	806	522	246	392	427
<b>Liabilities - Passifs</b>	<b>5,053</b>	<b>4,813</b>	<b>4,937</b>	<b>5,685</b>	<b>6,386</b>
Accounts payable and accrued liabilities - Comptes créditeurs et exigibilités courues	358	424	385	534	585
Loans and accounts with affiliates - Emprunts et comptes auprès des affiliées	1,602	1,538	1,633	1,666	1,774
Borrowing - Emprunts					
Loans and overdrafts - Emprunts et découverts					
From banks - Auprès de banques	205	1,008	1,097	1,243	1,177
From others - Auprès d'autres	1,022	302	252	247	258
Bankers' acceptances and paper - Acceptations bancaires et papier	257	284	346	346	424
Bonds and debentures - Obligations	183	181	208	201	320
Mortgages - Hypothèques	100	81	64	68	65
Deferred income tax - Impôt sur le revenu différé	543	469	420	421	393
Other liabilities - Autres passifs	782	525	532	958	1,391
<b>Equity - Avoir</b>	<b>2,269</b>	<b>1,849</b>	<b>838</b>	<b>758</b>	<b>746</b>
Share capital - Capital-actions	2,057	2,093	2,102	2,143	2,537
Contributed surplus and other - Surplus d'apport et autres	1,184	1,265	655	695	840
Retained earnings - Bénéfices non répartis	-972	-1,508	-1,919	-2,080	-2,631
<i>Current assets - Actif à court terme</i>	<i>1,298</i>	<i>1,248</i>	<i>1,214</i>	<i>1,567</i>	<i>1,649</i>
<i>Current liabilities - Passif à court terme</i>	<i>1,220</i>	<i>905</i>	<i>1,095</i>	<i>1,125</i>	<i>1,197</i>
<b>Income Statement - État des résultats</b>					
<b>Operating Revenue - Revenu d'exploitation</b>	<b>3,468</b>	<b>3,908</b>	<b>3,406</b>	<b>4,157</b>	<b>4,481</b>
Sales of goods and services - Ventes de biens et de services	3,288	3,723	3,277	4,030	4,373
Other operating revenue - Autres revenus d'exploitation	180	185	130	127	108
<b>Operating Expenses - Dépenses d'exploitation</b>	<b>3,136</b>	<b>3,445</b>	<b>3,305</b>	<b>3,991</b>	<b>4,308</b>
Depreciation, depletion and amortization - Dépréciation, épuisement et amortissement	401	438	759	797	867
Other operating expenses - Autres dépenses d'exploitation	2,734	3,007	2,545	3,195	3,441
<b>Operating profit - Bénéfice d'exploitation</b>	<b>332</b>	<b>463</b>	<b>102</b>	<b>166</b>	<b>173</b>
<b>Other Revenue - Autres revenus</b>	<b>52</b>	<b>73</b>	<b>65</b>	<b>78</b>	<b>59</b>
Interest and dividends - Intérêts et dividendes	52	73	65	78	59
<b>Other Expenses - Autres dépenses</b>	<b>138</b>	<b>139</b>	<b>218</b>	<b>267</b>	<b>270</b>
Interest on borrowing - Intérêts sur les emprunts					
Short-term debt - Dette à court terme	10	9	10	10	10
Long-term debt - Dette à long terme	128	130	208	257	260
<b>Gains/losses - Gains/pertes</b>	<b>-19</b>	<b>-573</b>	<b>-49</b>	<b>24</b>	<b>-1</b>
Gains on sale of assets - Gains sur la vente d'actifs	2	1	-6	10	-2
Others - Autres	-21	-574	-43	13	-
<b>Profit before income tax - Bénéfice avant impôt sur le revenu</b>	<b>228</b>	<b>-177</b>	<b>-100</b>	<b>1</b>	<b>-39</b>
Income tax - Impôt sur le revenu	110	115	76	103	98
Equity in affiliates' earnings - Part des gains des affiliées	55	66	2	-	25
<b>Profit before extraordinary gains - Bénéfice avant gains extraordinaires</b>	<b>173</b>	<b>-225</b>	<b>-173</b>	<b>-103</b>	<b>-113</b>
Extraordinary gains - Gains extraordinaires	7	-	-	-8	-
<b>Net profit - Bénéfice net</b>	<b>181</b>	<b>-225</b>	<b>-173</b>	<b>-111</b>	<b>-113</b>

## INDUSTRY 10 - Other fuels

## BRANCHE 10 - Autres combustibles

	1992	1993	1994	1995	1996
Millions of dollars - Millions de dollars					
<b>Reconciliation of Profit to Taxable Income and Taxes Payable - Rapprochement du bénéfice au revenu imposable et aux impôts à payer</b>					
<b>Net profit - Bénéfice net</b>	<b>181</b>	<b>-225</b>	<b>-173</b>	<b>..</b>	<b>..</b>
Plus: Consolidation adjustments - Rajustements dû à la consolidation	-60	16	15	..	..
Plus: Conceptual adjustments - Rajustements conceptuels	-75	-75	-51	..	..
Plus: Current taxes (including mining) - Impôts sur le revenu exigibles (incluant les mines)	3	91	62	..	..
Plus: Deferred income taxes - Impôts sur le revenu reportés	37	19	10	..	..
Less: Profit of tax exempt corporations - Moins: Bénéfices des sociétés exemptes en vertu de la loi de l'impôt	-	-480	-415	..	..
Deductible dividends - Dividendes déductibles	37	31	35	..	..
<b>Adjusted profit before taxes - Bénéfice après rajustements avant impôts</b>	<b>49</b>	<b>275</b>	<b>243</b>	<b>..</b>	<b>..</b>
<b>Exemptions and deductions - Exemptions et déductions:</b>					
Book capital gains/losses - Gains/pertes en capital imputé(e)s aux livres	-1	-1	-4	..	..
Less: Taxable capital gains - Moins: Gains en capital imposables	2	-	5	..	..
Net difference - Différence nette	-2	-1	-8	..	..
Resource allowance - Déduction relative à des ressources	121	129	137	..	..
Less: Royalties - Moins: Déduction pour redevances	44	45	37	..	..
Net difference - Différence nette	78	83	99	..	..
Earned depletion allowance - Déduction pour épuisement gagné	23	31	30	..	..
Other exemptions and deductions - Autres exemptions et déductions	62	542	419	..	..
<b>Exemptions and deductions - Total - Exemptions et déductions</b>	<b>161</b>	<b>655</b>	<b>540</b>	<b>..</b>	<b>..</b>
<b>Timing differences - Différences de datation:</b>					
Depreciation - Amortissement	311	354	652	..	..
Less: Capital cost allowance - Moins: Amortissement du coût en capital	180	392	209	..	..
Net difference - Différence nette	131	-38	443	..	..
Natural resource expenses (books) - Dépenses de ressources naturelles (livres)	154	139	107	..	..
Less: Natural resource expenses (tax) - Moins: Dépenses de ressources naturelles (impôt)	197	181	158	..	..
Net difference - Différence nette	-44	-42	-51	..	..
Charitable donations net difference (books-tax) - Dons de charité, différence nette (livres-impôt)	1	-	-	..	..
Other timing differences - Autres différences de datation	227	503	219	..	..
<b>Timing differences - Total - Différences de datation</b>	<b>315</b>	<b>424</b>	<b>612</b>	<b>..</b>	<b>..</b>
<b>Net taxable income - Revenu imposable net</b>	<b>203</b>	<b>44</b>	<b>315</b>	<b>..</b>	<b>..</b>
Plus: Current year tax losses - Pertes imposables - année en cours	80	176	15	..	..
<b>Current year positive taxable income - Revenu imposable positif - année en cours</b>	<b>283</b>	<b>220</b>	<b>330</b>	<b>..</b>	<b>..</b>
Less: Prior year losses applied - Moins: Pertes d'années antérieures déduites	23	26	57	..	..
<b>Taxable income (tax base) - Revenu imposable (assiette fiscale)</b>	<b>260</b>	<b>194</b>	<b>273</b>	<b>..</b>	<b>..</b>
<b>Taxes - Impôts:</b>					
Part 1 tax otherwise payable - Impôt autrement payable de la partie 1	100	92	105	..	..
Corporate surtax - Surtaxe des corporations	2	2	2	..	..
<b>Less: Federal tax credits and deductions - Moins: Crédits d'impôt fédéral et déductions:</b>					
Federal tax abatement - Abattement d'impôt fédéral	26	24	27	..	..
Small business deduction - Déduction pour petites entreprises	1	1	1	..	..
Manufacturing and processing profits deduction - Déduction pour bénéfice de fabrication et de transformation	1	-	-	..	..
Investment tax credit - Crédit d'impôt à l'investissement	1	3	4	..	..
Other federal tax credits - Autres crédits d'impôt fédéral	6	-	3	..	..
<b>Net Part 1 tax payable - Impôt de la partie 1 à payer, net</b>	<b>67</b>	<b>65</b>	<b>71</b>	<b>..</b>	<b>..</b>
Other direct federal taxes - Autres impôts fédéraux directs	8	6	7	..	..
<b>Federal tax - Total - Impôt fédéral</b>	<b>75</b>	<b>71</b>	<b>78</b>	<b>..</b>	<b>..</b>
Provincial income taxes - Impôts provinciaux sur le revenu	38	38	40	..	..
<b>Taxes - Total - Impôts</b>	<b>112</b>	<b>110</b>	<b>118</b>	<b>..</b>	<b>..</b>
<b>Selected ratios - Ratios sélectionnés</b>					
Return on equity - Rendement de l'avoir	7.63%	-12.17%	-20.67%	-13.54%	-15.12%
Profit margin - Marge bénéficiaire	9.58%	11.85%	2.98%	3.99%	3.85%
Return on capital employed - Rendement des capitaux employés	4.80%	-2.12%	0.22%	2.55%	2.17%
Debt to equity - Ratio des dettes à l'avoir	1.485	1.835	4.298	4.978	5.388
Working capital ratio - Ratio du fonds de roulement	1.063	1.379	1.108	1.392	1.377
Taxes to positive adjusted profit - Impôts au bénéfice après rajustements positif	45.56%	28.31%	38.07%	..	..
Income taxes to taxable income - Impôts sur le revenu au revenu imposable	40.20%	53.23%	40.68%	..	..

**INDUSTRY 11 - Electricity**  
**BRANCHE 11 - Électricité**

	1992	1993	1994	1995	1996
	Millions of dollars - Millions de dollars				
<b>Balance Sheet - Bilan</b>					
<b>Assets - Actifs</b>	<b>128,414</b>	<b>129,631</b>	<b>137,042</b>	<b>141,915</b>	<b>141,737</b>
Cash and deposits - Encaisse et dépôts	1,782	1,053	1,648	1,713	1,689
Accounts receivable and accrued revenue - Comptes débiteurs et revenu couru	4,423	4,356	4,904	5,084	5,670
Inventories - Stocks	1,880	1,182	1,117	1,144	1,139
Investments and accounts with affiliates - Placements et comptes auprès des affiliées	323	264	415	620	265
Portfolio investments - Placements de portefeuille	3,576	2,639	3,064	3,175	3,281
Loans - Prêts	122	132	129	133	130
Capital assets, net - Immobilisations, nettes	110,071	114,068	117,787	121,641	121,574
Other assets - Autres actifs	6,236	5,938	7,979	8,404	7,991
<b>Liabilities - Passifs</b>	<b>104,321</b>	<b>108,335</b>	<b>113,354</b>	<b>118,188</b>	<b>116,672</b>
Accounts payable and accrued liabilities - Comptes créditeurs et exigibilités courues	6,011	7,357	6,640	6,882	6,924
Loans and accounts with affiliates - Emprunts et comptes auprès des affiliées	10,926	11,379	12,360	12,790	12,796
Borrowing - Emprunts					
Loans and overdrafts - Emprunts et découverts					
From banks - Auprès de banques	1,843	1,490	2,319	2,445	2,426
From others - Auprès d'autres	3,031	2,800	2,422	2,445	2,363
Bankers' acceptances and paper - Acceptations bancaires et papier	80	13	599	321	432
Bonds and debentures - Obligations	78,532	80,396	83,922	84,368	84,906
Mortgages - Hypothèques	1	2	16	16	105
Deferred income tax - Impôt sur le revenu différé	143	168	193	255	293
Other liabilities - Autres passifs	3,753	4,731	4,883	8,668	6,427
<b>Equity - Avoir</b>	<b>24,092</b>	<b>21,296</b>	<b>23,688</b>	<b>23,727</b>	<b>25,065</b>
Share capital - Capital-actions	7,109	6,976	7,771	7,754	7,516
Contributed surplus and other - Surplus d'apport et autres	658	555	559	576	672
Retained earnings - Bénéfices non répartis	16,325	13,765	15,358	15,398	16,877
<i>Current assets - Actif à court terme</i>	<i>9,288</i>	<i>7,151</i>	<i>8,585</i>	<i>8,870</i>	<i>8,758</i>
<i>Current liabilities - Passif à court terme</i>	<i>13,265</i>	<i>12,486</i>	<i>14,284</i>	<i>14,590</i>	<i>14,876</i>
<b>Income Statement - État des résultats</b>					
<b>Operating Revenue - Revenu d'exploitation</b>	<b>22,217</b>	<b>23,637</b>	<b>25,310</b>	<b>25,888</b>	<b>27,396</b>
Sales of goods and services - Ventes de biens et de services	21,837	23,282	25,028	25,602	27,092
Other operating revenue - Autres revenus d'exploitation	380	356	283	285	304
<b>Operating Expenses - Dépenses d'exploitation</b>	<b>13,252</b>	<b>16,846</b>	<b>14,481</b>	<b>14,935</b>	<b>15,768</b>
Depreciation, depletion and amortization - Dépréciation, épuisement et amortissement	3,196	3,774	3,936	4,071	4,188
Other operating expenses - Autres dépenses d'exploitation	10,056	13,072	10,545	10,864	11,580
<b>Operating profit - Bénéfice d'exploitation</b>	<b>8,965</b>	<b>6,791</b>	<b>10,829</b>	<b>10,953</b>	<b>11,628</b>
<b>Other Revenue - Autres revenus</b>	<b>785</b>	<b>559</b>	<b>583</b>	<b>607</b>	<b>621</b>
Interest and dividends - Intérêts et dividendes	785	559	583	607	621
<b>Other Expenses - Autres dépenses</b>	<b>7,385</b>	<b>9,003</b>	<b>8,815</b>	<b>9,045</b>	<b>9,081</b>
Interest on borrowing - Intérêts sur les emprunts					
Short-term debt - Dette à court terme	142	123	148	159	153
Long-term debt - Dette à long terme	7,243	8,880	8,667	8,886	8,928
<b>Gains/losses - Gains/pertes</b>	<b>31</b>	<b>-16</b>	<b>-79</b>	<b>20</b>	<b>-53</b>
Gains on sale of assets - Gains sur la vente d'actifs	124	46	-3	-	2
Others - Autres	-93	-61	-76	20	-55
<b>Profit before income tax - Bénéfice avant impôt sur le revenu</b>	<b>2,396</b>	<b>-1,668</b>	<b>2,518</b>	<b>2,535</b>	<b>3,115</b>
Income tax - Impôt sur le revenu	300	329	342	745	885
Equity in affiliates' earnings - Part des gains des affiliées	6	13	34	25	11
<b>Profit before extraordinary gains - Bénéfice avant gains extraordinaires</b>	<b>2,102</b>	<b>-1,984</b>	<b>2,210</b>	<b>1,815</b>	<b>2,241</b>
Extraordinary gains - Gains extraordinaires	..	..	..	..	-
<b>Net profit - Bénéfice net</b>	<b>2,102</b>	<b>-1,984</b>	<b>2,210</b>	<b>1,815</b>	<b>2,242</b>

**INDUSTRY 11 - Electricity**  
**BRANCHE 11 - Électricité**

	1992	1993	1994	1995	1996
	Millions of dollars - Millions de dollars				
<b>Reconciliation of Profit to Taxable Income and Taxes Payable - Rapprochement du bénéfice au revenu imposable et aux impôts à payer</b>					
<b>Net profit - Bénéfice net</b>	<b>2,102</b>	<b>-1,984</b>	<b>2,210</b>	..	..
Plus: Consolidation adjustments - Rajustements dû à la consolidation	-6	166	173	..	..
Plus: Conceptual adjustments - Rajustements conceptuels	-13	-3	-215	..	..
Plus: Current taxes (including mining) - Impôts sur le revenu exigibles (incluant les mines)	286	317	310	..	..
Plus: Deferred income taxes - Impôts sur le revenu reportés	1	3	16	..	..
Less: Profit of tax exempt corporations - Moins: Bénéfices des sociétés exemptes en vertu de la loi de l'impôt	1,643	-2,422	1,672	..	..
Deductible dividends - Dividendes déductibles	12	197	24	..	..
<b>Adjusted profit before taxes - Bénéfice après rajustements avant impôts</b>	<b>714</b>	<b>724</b>	<b>800</b>	..	..
<b>Exemptions and deductions - Exemptions et déductions:</b>					
Book capital gains/losses - Gains/pertes en capital imputé(e)s aux livres	124	45	2	..	..
Less: Taxable capital gains - Moins: Gains en capital imposables	41	7	3	..	..
Net difference - Différence nette	83	38	-1	..	..
Resource allowance - Déduction relative à des ressources	18	15	22	..	..
Less: Royalties - Moins: Déduction pour redevances	4	5	5	..	..
Net difference - Différence nette	13	10	16	..	..
Earned depletion allowance - Déduction pour épuisement gagné	3	6	..	..	..
Other exemptions and deductions - Autres exemptions et déductions	2,742	5,424	3,428	..	..
<b>Exemptions and deductions - Total - Exemptions et déductions</b>	<b>2,842</b>	<b>5,478</b>	<b>3,444</b>	..	..
<b>Timing differences - Différences de datation:</b>					
Depreciation - Amortissement	3,191	3,783	3,932	..	..
Less: Capital cost allowance - Moins: Amortissement du coût en capital	371	425	548	..	..
Net difference - Différence nette	2,820	3,358	3,384	..	..
Natural resource expenses (books) - Dépenses de ressources naturelles (livres)	-	1	-	..	..
Less: Natural resource expenses (tax) - Moins: Dépenses de ressources naturelles (impôt)	10	-20	-	..	..
Net difference - Différence nette	-10	21	-	..	..
Charitable donations net difference (books-tax) - Dons de charité, différence nette (livres-impôt)	-	-	-1	..	..
Other timing differences - Autres différences de datation	-67	2,025	-120	..	..
<b>Timing differences - Total - Différences de datation</b>	<b>2,743</b>	<b>5,404</b>	<b>3,263</b>	..	..
<b>Net taxable income - Revenu imposable net</b>	<b>615</b>	<b>650</b>	<b>619</b>	..	..
Plus: Current year tax losses - Pertes imposables - année en cours	43	61	122	..	..
<b>Current year positive taxable income - Revenu imposable positif - année en cours</b>	<b>658</b>	<b>710</b>	<b>741</b>	..	..
Less: Prior year losses applied - Moins: Pertes d'années antérieures déduites	47	26	22	..	..
<b>Taxable income (tax base) - Revenu imposable (assiette fiscale)</b>	<b>612</b>	<b>684</b>	<b>719</b>	..	..
<b>Taxes - impôts:</b>					
Part 1 tax otherwise payable - Impôt autrement payable de la partie 1	233	260	275	..	..
Corporate surtax - Surtaxe des corporations	5	6	6	..	..
<b>Less: Federal tax credits and deductions - Moins: Crédits d'impôt fédéral et déductions:</b>					
Federal tax abatement - Abattement d'impôt fédéral	61	68	72	..	..
Small business deduction - Déduction pour petites entreprises	-	-	-	..	..
Manufacturing and processing profits deduction - Déduction pour bénéfice de fabrication et de transformation	..	..	..	..	..
Investment tax credit - Crédit d'impôt à l'investissement	1	2	1	..	..
Other federal tax credits - Autres crédits d'impôt fédéral	-	-	-	..	..
<b>Net Part 1 tax payable - Impôt de la partie 1 à payer, net</b>	<b>176</b>	<b>195</b>	<b>207</b>	..	..
Other direct federal taxes - Autres impôts fédéraux directs	12	16	24	..	..
<b>Federal tax - Total - Impôt fédéral</b>	<b>188</b>	<b>211</b>	<b>231</b>	..	..
Provincial income taxes - Impôts provinciaux sur le revenu	95	106	112	..	..
<b>Taxes - Total - Impôts</b>	<b>283</b>	<b>317</b>	<b>344</b>	..	..
<b>Selected ratios - Ratios sélectionnés</b>					
Return on equity - Rendement de l'avoir	8.72%	-9.31%	9.33%	7.64%	8.94%
Profit margin - Marge bénéficiaire	40.35%	28.73%	42.78%	42.30%	42.44%
Return on capital employed - Rendement des capitaux employés	7.24%	5.05%	7.94%	6.81%	7.05%
Debt to equity - Ratio des dettes à l'avoir	3.918	4.511	4.290	4.315	4.110
Working capital ratio - Ratio du fonds de roulement	0.700	0.572	0.600	0.607	0.588
Taxes to positive adjusted profit - Impôts au bénéfice après rajustements positif	39.38%	43.07%	42.19%	..	..
Income taxes to taxable income - Impôts sur le revenu au revenu imposable	44.37%	44.01%	44.49%	..	..

## INDUSTRY 12 - Plastic and rubber

## BRANCHE 12 - Matières plastiques et caoutchouc

	1992	1993	1994	1995	1996
	Millions of dollars - Millions de dollars				
<b>Balance Sheet - Bilan</b>					
<b>Assets - Actifs</b>	<b>7,317</b>	<b>7,932</b>	<b>8,383</b>	<b>9,554</b>	<b>10,276</b>
Cash and deposits - Encaisse et dépôts	193	222	237	249	322
Accounts receivable and accrued revenue - Comptes débiteurs et revenu couru	1,325	1,440	1,733	1,959	2,273
Inventories - Stocks	1,048	1,124	1,355	1,484	1,563
Investments and accounts with affiliates - Placements et comptes auprès des affiliées	989	1,257	917	1,068	785
Portfolio investments - Placements de portefeuille	77	87	96	93	64
Loans - Prêts	37	21	38	37	40
Capital assets, net - Immobilisations, nettes	2,756	2,920	3,104	3,606	3,817
Other assets - Autres actifs	892	861	903	1,059	1,412
<b>Liabilities - Passifs</b>	<b>3,743</b>	<b>4,052</b>	<b>4,282</b>	<b>4,853</b>	<b>4,979</b>
Accounts payable and accrued liabilities - Comptes créditeurs et exigibilités courues	1,099	1,186	1,521	1,595	1,811
Loans and accounts with affiliates - Emprunts et comptes auprès des affiliées	520	503	545	862	734
Borrowing - Emprunts					
Loans and overdrafts - Emprunts et découverts					
From banks - Auprès de banques	659	737	860	890	921
From others - Auprès d'autres	361	371	273	344	512
Bankers' acceptances and paper - Acceptations bancaires et papier	208	253	207	277	51
Bonds and debentures - Obligations	400	444	363	247	254
Mortgages - Hypothèques	58	73	97	133	138
Deferred income tax - Impôt sur le revenu différé	225	235	222	327	360
Other liabilities - Autres passifs	213	250	194	178	197
<b>Equity - Avoir</b>	<b>3,573</b>	<b>3,880</b>	<b>4,101</b>	<b>4,702</b>	<b>5,297</b>
Share capital - Capital-actions	1,650	1,637	1,973	2,081	1,709
Contributed surplus and other - Surplus d'apport et autres	95	98	96	221	216
Retained earnings - Bénéfices non répartis	1,828	2,145	2,032	2,399	3,371
<i>Current assets - Actif à court terme</i>	<i>2,756</i>	<i>3,111</i>	<i>3,541</i>	<i>3,865</i>	<i>4,363</i>
<i>Current liabilities - Passif à court terme</i>	<i>1,866</i>	<i>2,205</i>	<i>2,540</i>	<i>2,853</i>	<i>2,895</i>
<b>Income Statement - État des résultats</b>					
<b>Operating Revenue - Revenu d'exploitation</b>	<b>8,148</b>	<b>8,718</b>	<b>10,752</b>	<b>12,656</b>	<b>13,573</b>
Sales of goods and services - Ventes de biens et de services	8,095	8,676	10,693	12,589	13,505
Other operating revenue - Autres revenus d'exploitation	53	42	59	67	68
<b>Operating Expenses - Dépenses d'exploitation</b>	<b>7,742</b>	<b>8,262</b>	<b>10,027</b>	<b>11,730</b>	<b>12,502</b>
Depreciation, depletion and amortization - Dépréciation, épuisement et amortissement	347	376	405	471	506
Other operating expenses - Autres dépenses d'exploitation	7,395	7,886	9,623	11,259	11,996
<b>Operating profit - Bénéfice d'exploitation</b>	<b>406</b>	<b>456</b>	<b>725</b>	<b>926</b>	<b>1,071</b>
<b>Other Revenue - Autres revenus</b>	<b>41</b>	<b>49</b>	<b>39</b>	<b>67</b>	<b>47</b>
Interest and dividends - Intérêts et dividendes	41	49	39	67	47
<b>Other Expenses - Autres dépenses</b>	<b>211</b>	<b>198</b>	<b>170</b>	<b>184</b>	<b>166</b>
Interest on borrowing - Intérêts sur les emprunts					
Short-term debt - Dette à court terme	55	47	50	79	70
Long-term debt - Dette à long terme	156	151	121	105	96
<b>Gains/losses - Gains/pertes</b>	<b>-51</b>	<b>8</b>	<b>-33</b>	<b>-12</b>	<b>-55</b>
Gains on sale of assets - Gains sur la vente d'actifs	-47	7	-19	4	3
Others - Autres	-3	1	-14	-16	-58
<b>Profit before income tax - Bénéfice avant impôt sur le revenu</b>	<b>185</b>	<b>315</b>	<b>561</b>	<b>797</b>	<b>896</b>
Income tax - Impôt sur le revenu	100	120	215	313	350
Equity in affiliates' earnings - Part des gains des affiliées	36	70	20	21	26
<b>Profit before extraordinary gains - Bénéfice avant gains extraordinaires</b>	<b>121</b>	<b>265</b>	<b>366</b>	<b>504</b>	<b>571</b>
Extraordinary gains - Gains extraordinaires	-21	--	--	-1	..
<b>Net profit - Bénéfice net</b>	<b>100</b>	<b>264</b>	<b>366</b>	<b>504</b>	<b>571</b>

## INDUSTRY 12 - Plastic and rubber

## BRANCHE 12 - Matières plastiques et caoutchouc

	1992	1993	1994	1995	1996
	Millions of dollars - Millions de dollars				
<b>Reconciliation of Profit to Taxable Income and Taxes Payable - Rapprochement du bénéfice au revenu imposable et aux impôts à payer</b>					
<b>Net profit - Bénéfice net</b>	<b>100</b>	<b>264</b>	<b>366</b>	<b>..</b>	<b>..</b>
Plus: Consolidation adjustments - Rajustements dû à la consolidation	-50	-32	-25	..	..
Plus: Conceptual adjustments - Rajustements conceptuels	-2	-7	-10	..	..
Plus: Current taxes (including mining) - Impôts sur le revenu exigibles (incluant les mines)	92	102	148	..	..
Plus: Deferred income taxes - Impôts sur le revenu reportés	31	16	23	..	..
Less: Profit of tax exempt corporations - Moins: Bénéfices des sociétés exemptes en vertu de la loi de l'impôt	..	..	..	..	..
Deductible dividends - Dividendes déductibles	42	53	11	..	..
<b>Adjusted profit before taxes - Bénéfice après rajustements avant impôts</b>	<b>128</b>	<b>291</b>	<b>491</b>	<b>..</b>	<b>..</b>
<b>Exemptions and deductions - Exemptions et déductions:</b>					
Book capital gains/losses - Gains/pertes en capital imputé(e)s aux livres	-24	16	-16	..	..
Less: Taxable capital gains - Moins: Gains en capital imposables	16	1	46	..	..
Net difference - Différence nette	-40	15	-62	..	..
Resource allowance - Déduction relative à des ressources	1	..	..	..	..
Less: Royalties - Moins: Déduction pour redevances	..	..	..	..	..
Net difference - Différence nette	1	..	..	..	..
Eamed depletion allowance - Déduction pour épuisement gagné	..	..	..	..	..
Other exemptions and deductions - Autres exemptions et déductions	-6	-8	4	..	..
<b>Exemptions and deductions - Total - Exemptions et déductions</b>	<b>-45</b>	<b>7</b>	<b>-57</b>	<b>..</b>	<b>..</b>
<b>Timing differences - Différences de datation:</b>					
Depreciation - Amortissement	402	381	408	..	..
Less: Capital cost allowance - Moins: Amortissement du coût en capital	287	324	321	..	..
Net difference - Différence nette	115	57	87	..	..
Natural resource expenses (books) - Dépenses de ressources naturelles (livres)	3	3	1	..	..
Less: Natural resource expenses (tax) - Moins: Dépenses de ressources naturelles (impôt)	..	..	..	..	..
Net difference - Différence nette	3	3	1	..	..
Charitable donations net difference (books-tax) - Dons de charité, différence nette (livres-impôt)	..	..	-1	..	..
Other timing differences - Autres différences de datation	-24	-22	-29	..	..
<b>Timing differences - Total - Différences de datation</b>	<b>93</b>	<b>38</b>	<b>58</b>	<b>..</b>	<b>..</b>
<b>Net taxable income - Revenu imposable net</b>	<b>267</b>	<b>321</b>	<b>606</b>	<b>..</b>	<b>..</b>
Plus: Current year tax losses - Pertes imposables - année en cours	79	86	63	..	..
<b>Current year positive taxable income - Revenu imposable positif - année en cours</b>	<b>346</b>	<b>407</b>	<b>670</b>	<b>..</b>	<b>..</b>
Less: Prior year losses applied - Moins: Pertes d'années antérieures déduites	62	45	138	..	..
<b>Taxable income (tax base) - Revenu imposable (assiette fiscale)</b>	<b>284</b>	<b>361</b>	<b>531</b>	<b>..</b>	<b>..</b>
<b>Taxes - Impôts:</b>					
Part 1 tax otherwise payable - Impôt autrement payable de la partie 1	113	140	203	..	..
Corporate surtax - Surtaxe des corporations	2	3	4	..	..
<b>Less: Federal tax credits and deductions - Moins: Crédits d'impôt fédéral et déductions:</b>					
Federal tax abatement - Abattement d'impôt fédéral	30	37	53	..	..
Small business deduction - Déduction pour petites entreprises	8	11	10	..	..
Manufacturing and processing profits deduction - Déduction pour bénéfice de fabrication et de transformation	10	14	28	..	..
Investment tax credit - Crédit d'impôt à l'investissement	4	12	19	..	..
Other federal tax credits - Autres crédits d'impôt fédéral	1	1	1	..	..
<b>Net Part 1 tax payable - Impôt de la partie 1 à payer, net</b>	<b>62</b>	<b>70</b>	<b>97</b>	<b>..</b>	<b>..</b>
Other direct federal taxes - Autres impôts fédéraux directs	6	5	5	..	..
<b>Federal tax - Total - Impôt fédéral</b>	<b>68</b>	<b>75</b>	<b>102</b>	<b>..</b>	<b>..</b>
Provincial income taxes - Impôts provinciaux sur le revenu	35	41	67	..	..
<b>Taxes - Total - Impôts</b>	<b>103</b>	<b>116</b>	<b>169</b>	<b>..</b>	<b>..</b>
<b>Selected ratios - Ratios sélectionnés</b>					
Return on equity - Rendement de l'avoir	3.38%	6.81%	8.92%	10.72%	10.78%
Profit margin - Marge bénéficiaire	4.98%	5.22%	6.73%	7.31%	7.88%
Return on capital employed - Rendement des capitaux employés	4.96%	6.48%	7.57%	8.44%	8.65%
Debt to equity - Ratio des dettes à l'avoir	0.617	0.613	0.571	0.585	0.492
Working capital ratio - Ratio du fonds de roulement	1.476	1.410	1.393	1.354	1.506
Taxes to positive adjusted profit - Impôts au bénéfice après rajustements positif	30.36%	29.39%	27.47%	..	..
Income taxes to taxable income - Impôts sur le revenu au revenu imposable	34.30%	30.68%	30.89%	..	..

## INDUSTRY 13 - Textiles

## BRANCHE 13 - Textiles

	1992	1993	1994	1995	1996
	Millions of dollars - Millions de dollars				
<b>Balance Sheet - Bilan</b>					
<b>Assets - Actifs</b>	<b>7,312</b>	<b>7,437</b>	<b>7,871</b>	<b>8,724</b>	<b>9,226</b>
Cash and deposits - Encaisse et dépôts	502	625	517	676	742
Accounts receivable and accrued revenue - Comptes débiteurs et revenu couru	1,619	1,738	1,949	1,963	2,129
Inventories - Stocks	1,745	1,729	1,839	2,051	2,141
Investments and accounts with affiliates - Placements et comptes auprès des affiliées	852	734	914	951	837
Portfolio investments - Placements de portefeuille	119	100	148	180	209
Loans - Prêts	18	18	22	20	23
Capital assets, net - Immobilisations, nettes	2,087	2,158	2,159	2,460	2,666
Other assets - Autres actifs	371	334	324	423	480
<b>Liabilities - Passifs</b>	<b>4,198</b>	<b>4,234</b>	<b>4,544</b>	<b>5,101</b>	<b>5,278</b>
Accounts payable and accrued liabilities - Comptes créditeurs et exigibilités courues	1,330	1,416	1,549	1,684	1,788
Loans and accounts with affiliates - Emprunts et comptes auprès des affiliées	634	749	833	987	1,019
Borrowing - Emprunts					
Loans and overdrafts - Emprunts et découverts					
From banks - Auprès de banques	851	821	814	955	875
From others - Auprès d'autres	393	281	384	349	461
Bankers' acceptances and paper - Acceptations bancaires et papier	20	21	12	89	75
Bonds and debentures - Obligations	289	300	287	257	166
Mortgages - Hypothèques	179	127	59	77	89
Deferred income tax - Impôt sur le revenu différé	171	193	179	148	158
Other liabilities - Autres passifs	331	326	427	556	645
<b>Equity - Avoir</b>	<b>3,114</b>	<b>3,203</b>	<b>3,327</b>	<b>3,622</b>	<b>3,948</b>
Share capital - Capital-actions	1,373	1,403	1,363	1,588	1,503
Contributed surplus and other - Surplus d'apport et autres	80	70	165	114	133
Retained earnings - Bénéfices non répartis	1,662	1,730	1,800	1,920	2,313
<i>Current assets - Actif à court terme</i>	<i>4,142</i>	<i>4,287</i>	<i>4,721</i>	<i>5,188</i>	<i>5,372</i>
<i>Current liabilities - Passif à court terme</i>	<i>2,400</i>	<i>2,504</i>	<i>2,650</i>	<i>3,161</i>	<i>3,044</i>
<b>Income Statement - État des résultats</b>					
<b>Operating Revenue - Revenu d'exploitation</b>	<b>10,182</b>	<b>10,718</b>	<b>11,287</b>	<b>12,317</b>	<b>12,236</b>
Sales of goods and services - Ventes de biens et de services	10,119	10,650	11,235	12,272	12,201
Other operating revenue - Autres revenus d'exploitation	62	69	51	44	36
<b>Operating Expenses - Dépenses d'exploitation</b>	<b>9,803</b>	<b>10,230</b>	<b>10,542</b>	<b>11,499</b>	<b>11,409</b>
Depreciation, depletion and amortization - Dépréciation, épuisement et amortissement	313	305	292	312	321
Other operating expenses - Autres dépenses d'exploitation	9,491	9,924	10,250	11,187	11,088
<b>Operating profit - Bénéfice d'exploitation</b>	<b>378</b>	<b>489</b>	<b>744</b>	<b>818</b>	<b>827</b>
<b>Other Revenue - Autres revenus</b>	<b>45</b>	<b>48</b>	<b>57</b>	<b>75</b>	<b>77</b>
Interest and dividends - Intérêts et dividendes	45	48	57	75	77
<b>Other Expenses - Autres dépenses</b>	<b>208</b>	<b>191</b>	<b>175</b>	<b>191</b>	<b>181</b>
Interest on borrowing - Intérêts sur les emprunts					
Short-term debt - Dette à court terme	70	60	58	75	73
Long-term debt - Dette à long terme	138	131	117	116	108
<b>Gains/losses - Gains/pertes</b>	<b>-23</b>	<b>-33</b>	<b>11</b>	<b>-21</b>	<b>-16</b>
Gains on sale of assets - Gains sur la vente d'actifs	-5	-46	-13	-6	5
Others - Autres	-18	13	24	-16	-21
<b>Profit before income tax - Bénéfice avant impôt sur le revenu</b>	<b>192</b>	<b>312</b>	<b>638</b>	<b>681</b>	<b>707</b>
Income tax - Impôt sur le revenu	131	144	215	220	199
Equity in affiliates' earnings - Part des gains des affiliées	-39	-1	6	9	4
<b>Profit before extraordinary gains - Bénéfice avant gains extraordinaires</b>	<b>23</b>	<b>166</b>	<b>429</b>	<b>470</b>	<b>512</b>
Extraordinary gains - Gains extraordinaires	-5	--	-12	1	..
<b>Net profit - Bénéfice net</b>	<b>17</b>	<b>166</b>	<b>417</b>	<b>471</b>	<b>512</b>



**INDUSTRY 13 - Textiles**  
**BRANCHE 13 - Textiles**

	1992	1993	1994	1995	1996
	Millions of dollars - Millions de dollars				
<b>Reconciliation of Profit to Taxable Income and Taxes Payable -</b>					
<b>Rapprochement du bénéfice au revenu imposable et aux impôts à payer</b>					
<b>Net profit - Bénéfice net</b>	<b>17</b>	<b>166</b>	<b>417</b>	<b>..</b>	<b>..</b>
Plus: Consolidation adjustments - Rajustements dû à la consolidation	2	-20	-87	..	..
Plus: Conceptual adjustments - Rajustements conceptuels	18	-10	3	..	..
Plus: Current taxes (including mining) - Impôts sur le revenu exigibles (incluant les mines)	112	127	188	..	..
Plus: Deferred income taxes - Impôts sur le revenu reportés	4	-10	10	..	..
Less: Profit of tax exempt corporations - Moins: Bénéfices des sociétés exemptes en vertu de la loi de l'impôt	..	..	..	..	..
Deductible dividends - Dividendes déductibles	12	14	16	..	..
<b>Adjusted profit before taxes - Bénéfice après rajustements avant impôts</b>	<b>140</b>	<b>239</b>	<b>515</b>	<b>..</b>	<b>..</b>
<b>Exemptions and deductions - Exemptions et déductions:</b>					
Book capital gains/losses - Gains/pertes en capital imputé(e)s aux livres	8	4	12	..	..
Less: Taxable capital gains - Moins: Gains en capital imposables	9	5	4	..	..
Net difference - Différence nette	-1	-	9	..	..
Resource allowance - Déduction relative à des ressources	1	..	..	..	..
Less: Royalties - Moins: Déduction pour redevances	-	..	..	..	..
Net difference - Différence nette	-	..	..	..	..
Earned depletion allowance - Déduction pour épuisement gagné	-	..	..	..	..
Other exemptions and deductions - Autres exemptions et déductions	5	9	-2	..	..
<b>Exemptions and deductions - Total - Exemptions et déductions</b>	<b>5</b>	<b>9</b>	<b>7</b>	<b>..</b>	<b>..</b>
<b>Timing differences - Différences de datation:</b>					
Depreciation - Amortissement	283	298	276	..	..
Less: Capital cost allowance - Moins: Amortissement du coût en capital	236	244	255	..	..
Net difference - Différence nette	48	54	20	..	..
Natural resource expenses (books) - Dépenses de ressources naturelles (livres)	3	2	3	..	..
Less: Natural resource expenses (tax) - Moins: Dépenses de ressources naturelles (impôt)	11	11	-	..	..
Net difference - Différence nette	-9	-9	3	..	..
Charitable donations net difference (books-tax) - Dons de charité, différence nette (livres-impôt)	1	-	-	..	..
Other timing differences - Autres différences de datation	95	115	64	..	..
<b>Timing differences - Total - Différences de datation</b>	<b>135</b>	<b>159</b>	<b>87</b>	<b>..</b>	<b>..</b>
<b>Net taxable income - Revenu imposable net</b>	<b>271</b>	<b>389</b>	<b>595</b>	<b>..</b>	<b>..</b>
Plus: Current year tax losses - Pertes imposables - année en cours	179	134	123	..	..
<b>Current year positive taxable income - Revenu imposable positif - année en cours</b>	<b>450</b>	<b>523</b>	<b>718</b>	<b>..</b>	<b>..</b>
Less: Prior year losses applied - Moins: Pertes d'années antérieures déduites	61	54	78	..	..
<b>Taxable income (tax base) - Revenu imposable (assiette fiscale)</b>	<b>389</b>	<b>469</b>	<b>640</b>	<b>..</b>	<b>..</b>
<b>Taxes - Impôts:</b>					
Part 1 tax otherwise payable - Impôt autrement payable de la partie 1	149	179	245	..	..
Corporate surtax - Surtaxe des corporations	3	4	5	..	..
<b>Less: Federal tax credits and deductions: - Moins: Crédits d'impôt fédéral et déductions:</b>					
Federal tax abatement - Abattement d'impôt fédéral	39	47	64	..	..
Small business deduction - Déduction pour petites entreprises	11	11	11	..	..
Manufacturing and processing profits deduction - Déduction pour bénéfice de fabrication et de transformation	13	20	34	..	..
Investment tax credit - Crédit d'impôt à l'investissement	10	16	10	..	..
Other federal tax credits - Autres crédits d'impôt fédéral	3	4	3	..	..
<b>Net Part 1 tax payable - Impôt de la partie 1 à payer, net</b>	<b>75</b>	<b>84</b>	<b>129</b>	<b>..</b>	<b>..</b>
Other direct federal taxes - Autres impôts fédéraux directs	5	4	3	..	..
<b>Federal tax - Total - Impôt fédéral</b>	<b>79</b>	<b>89</b>	<b>132</b>	<b>..</b>	<b>..</b>
Provincial income taxes - Impôts provinciaux sur le revenu	43	53	77	..	..
<b>Taxes - Total - Impôts</b>	<b>123</b>	<b>142</b>	<b>209</b>	<b>..</b>	<b>..</b>
<b>Selected ratios - Ratios sélectionnés</b>					
Return on equity - Rendement de l'avoir	0.72%	5.19%	12.88%	12.97%	12.96%
Profit margin - Marge bénéficiaire	3.71%	4.55%	6.59%	6.63%	6.75%
Return on capital employed - Rendement des capitaux employés	3.29%	5.58%	9.76%	9.54%	9.63%
Debt to equity - Ratio des dettes à l'avoir	0.759	0.717	0.717	0.749	0.680
Working capital ratio - Ratio du fonds de roulement	1.726	1.712	1.781	1.641	1.765
Taxes to positive adjusted profit - Impôts au bénéfice après rajustements positif	27.64%	29.40%	28.70%	..	..
Income taxes to taxable income - Impôts sur le revenu au revenu imposable	30.39%	29.30%	32.15%	..	..

**INDUSTRY 14 - Chemicals and other chemical products****BRANCHE 14 - Substances chimiques et autres produits chimiques**

	1992	1993	1994	1995	1996
	Millions of dollars - Millions de dollars				
<b>Balance Sheet - Bilan</b>					
<b>Assets - Actifs</b>	<b>27,513</b>	<b>32,155</b>	<b>36,299</b>	<b>41,825</b>	<b>41,518</b>
Cash and deposits - Encaisse et dépôts	777	1,033	1,281	1,547	1,479
Accounts receivable and accrued revenue - Comptes débiteurs et revenu couru	5,029	5,302	6,594	7,326	7,882
Inventories - Stocks	4,320	4,861	5,381	5,944	5,746
Investments and accounts with affiliates - Placements et comptes auprès des affiliées	4,099	5,652	6,177	8,366	9,689
Portfolio investments - Placements de portefeuille	1,213	1,118	1,237	1,422	1,042
Loans - Prêts	99	887	928	918	126
Capital assets, net - Immobilisations, nettes	9,530	10,394	11,701	12,113	11,286
Other assets - Autres actifs	2,445	2,908	3,000	4,188	4,269
<b>Liabilities - Passifs</b>	<b>16,016</b>	<b>17,970</b>	<b>19,422</b>	<b>22,105</b>	<b>21,290</b>
Accounts payable and accrued liabilities - Comptes créditeurs et exigibilités courues	4,527	5,015	5,880	6,713	6,430
Loans and accounts with affiliates - Emprunts et comptes auprès des affiliées	3,740	5,595	5,672	5,319	6,073
Borrowing - Emprunts					
Loans and overdrafts - Emprunts et découverts					
From banks - Au près de banques	1,934	1,772	2,153	3,667	3,313
From others - Au près d'autres	1,655	1,506	1,235	1,597	1,593
Bankers' acceptances and paper - Acceptations bancaires et papier	699	767	671	807	798
Bonds and debentures - Obligations	972	1,092	1,527	1,450	685
Mortgages - Hypothèques	178	177	299	302	277
Deferred income tax - Impôt sur le revenu différé	819	859	958	1,203	977
Other liabilities - Autres passifs	1,491	1,185	1,026	1,045	1,144
<b>Equity - Avoir</b>	<b>11,497</b>	<b>14,185</b>	<b>16,877</b>	<b>19,720</b>	<b>20,228</b>
Share capital - Capital-actions	4,182	6,188	7,081	8,216	8,370
Contributed surplus and other - Surplus d'apport et autres	1,096	1,164	1,378	1,452	1,679
Retained earnings - Bénéfices non répartis	6,219	6,833	8,417	10,053	10,178
<i>Current assets - Actif à court terme</i>	<i>11,437</i>	<i>12,566</i>	<i>14,640</i>	<i>16,441</i>	<i>17,125</i>
<i>Current liabilities - Passif à court terme</i>	<i>8,002</i>	<i>9,373</i>	<i>9,632</i>	<i>11,490</i>	<i>11,447</i>

**Income Statement - État des résultats**

<b>Operating Revenue - Revenu d'exploitation</b>	<b>31,754</b>	<b>35,524</b>	<b>41,841</b>	<b>45,609</b>	<b>47,846</b>
Sales of goods and services - Ventas de biens et de services	31,476	35,200	41,550	45,234	47,455
Other operating revenue - Autres revenus d'exploitation	278	324	291	375	392
<b>Operating Expenses - Dépenses d'exploitation</b>	<b>29,804</b>	<b>33,212</b>	<b>38,507</b>	<b>40,794</b>	<b>43,496</b>
Depreciation, depletion and amortization - Dépréciation, épuisement et amortissement	1,018	1,064	1,249	1,357	1,339
Other operating expenses - Autres dépenses d'exploitation	28,786	32,148	37,258	39,436	42,157
<b>Operating profit - Bénéfice d'exploitation</b>	<b>1,950</b>	<b>2,312</b>	<b>3,334</b>	<b>4,815</b>	<b>4,350</b>
<b>Other Revenue - Autres revenus</b>	<b>152</b>	<b>189</b>	<b>350</b>	<b>348</b>	<b>307</b>
Interest and dividends - Intérêts et dividendes	152	189	350	348	307
<b>Other Expenses - Autres dépenses</b>	<b>772</b>	<b>763</b>	<b>768</b>	<b>929</b>	<b>843</b>
Interest on borrowing - Intérêts sur les emprunts					
Short-term debt - Dette à court terme	217	204	198	234	209
Long-term debt - Dette à long terme	555	558	570	695	633
<b>Gains/losses - Gains/pertes</b>	<b>-142</b>	<b>23</b>	<b>-90</b>	<b>138</b>	<b>35</b>
Gains on sale of assets - Gains sur la vente d'actifs	25	177	33	117	185
Others - Autres	-167	-153	-122	21	-150
<b>Profit before income tax - Bénéfice avant impôt sur le revenu</b>	<b>1,189</b>	<b>1,761</b>	<b>2,827</b>	<b>4,372</b>	<b>3,848</b>
Income tax - Impôt sur le revenu	623	671	904	1,392	1,255
Equity in affiliates' earnings - Part des gains des affiliées	35	53	49	96	214
<b>Profit before extraordinary gains - Bénéfice avant gains extraordinaires</b>	<b>600</b>	<b>1,144</b>	<b>1,971</b>	<b>3,077</b>	<b>2,807</b>
Extraordinary gains - Gains extraordinaires	-7	-14	30	-4	-1
<b>Net profit - Bénéfice net</b>	<b>593</b>	<b>1,130</b>	<b>2,001</b>	<b>3,073</b>	<b>2,805</b>

**INDUSTRY 14 - Chemicals and other chemical products**  
**BRANCHE 14 - Substances chimiques et autres produits chimiques**

1992 1993 1994 1995 1996

Millions of dollars - Millions de dollars

**Reconciliation of Profit to Taxable Income and Taxes Payable -**  
**Rapprochement du bénéfice au revenu imposable et aux impôts à payer**

<b>Net profit - Bénéfice net</b>	<b>593</b>	<b>1,130</b>	<b>2,001</b>	<b>..</b>	<b>..</b>
Plus: Consolidation adjustments - Rajustements dû à la consolidation	-112	187	81	..	..
Plus: Conceptual adjustments - Rajustements conceptuels	51	46	-242	..	..
Plus: Current taxes (including mining) - Impôts sur le revenu exigibles (incluant les mines)	611	617	730	..	..
Plus: Deferred income taxes - Impôts sur le revenu reportés	13	2	88	..	..
Less: Profit of tax exempt corporations - Moins: Bénéfices des sociétés exemptes en vertu de la loi de l'impôt	10	9	6	..	..
Deductible dividends - Dividendes déductibles	62	231	251	..	..
<b>Adjusted profit before taxes - Bénéfice après rajustements avant impôts</b>	<b>1,084</b>	<b>1,743</b>	<b>2,402</b>	<b>..</b>	<b>..</b>
<b>Exemptions and deductions - Exemptions et déductions:</b>					
Book capital gains/losses - Gains/pertes en capital imputé(e)s aux livres	6	220	-60	..	..
Less: Taxable capital gains - Moins: Gains en capital imposables	44	96	40	..	..
Net difference - Différence nette	-38	123	-100	..	..
Resource allowance - Déduction relative à des ressources	64	62	131	..	..
Less: Royalties - Moins: Déduction pour redevances	24	38	75	..	..
Net difference - Différence nette	40	23	56	..	..
Earned depletion allowance - Déduction pour épuisement gagné	11	10	45	..	..
Other exemptions and deductions - Autres exemptions et déductions	46	14	29	..	..
<b>Exemptions and deductions - Total - Exemptions et déductions</b>	<b>60</b>	<b>171</b>	<b>30</b>	<b>..</b>	<b>..</b>
<b>Timing differences - Différences de datation:</b>					
Depreciation - Amortissement	1,017	1,085	1,343	..	..
Less: Capital cost allowance - Moins: Amortissement du coût en capital	808	1,063	1,590	..	..
Net difference - Différence nette	210	22	-246	..	..
Natural resource expenses (books) - Dépenses de ressources naturelles (livres)	8	7	24	..	..
Less: Natural resource expenses (tax) - Moins: Dépenses de ressources naturelles (impôt)	39	33	58	..	..
Net difference - Différence nette	-30	-26	-34	..	..
Charitable donations net difference (books-tax) - Dons de charité, différence nette (livres-impôt)	1	..	4	..	..
Other timing differences - Autres différences de datation	-22	262	-51	..	..
<b>Timing differences - Total - Différences de datation</b>	<b>158</b>	<b>257</b>	<b>-327</b>	<b>..</b>	<b>..</b>
<b>Net taxable income - Revenu imposable net</b>	<b>1,182</b>	<b>1,829</b>	<b>2,044</b>	<b>..</b>	<b>..</b>
Plus: Current year tax losses - Pertes imposables - année en cours	639	334	353	..	..
<b>Current year positive taxable income - Revenu imposable positif - année en cours</b>	<b>1,822</b>	<b>2,163</b>	<b>2,398</b>	<b>..</b>	<b>..</b>
Less: Prior year losses applied - Moins: Pertes d'années antérieures déduites	114	285	465	..	..
<b>Taxable income (tax base) - Revenu imposable (assiette fiscale)</b>	<b>1,707</b>	<b>1,878</b>	<b>1,933</b>	<b>..</b>	<b>..</b>
<b>Taxes - Impôts:</b>					
Part 1 tax otherwise payable - Impôt autrement payable de la partie 1	652	730	745	..	..
Corporate surtax - Surtaxe des corporations	14	16	16	..	..
<b>Less: Federal tax credits and deductions: - Moins: Crédits d'impôt fédéral et déductions:</b>					
Federal tax abatement - Abattement d'impôt fédéral	169	190	194	..	..
Small business deduction - Déduction pour petites entreprises	15	13	14	..	..
Manufacturing and processing profits deduction - Déduction pour bénéfice de fabrication et de transformation	39	57	69	..	..
Investment tax credit - Crédit d'impôt à l'investissement	75	94	120	..	..
Other federal tax credits - Autres crédits d'impôt fédéral	9	5	10	..	..
<b>Net Part 1 tax payable - Impôt de la partie 1 à payer, net</b>	<b>360</b>	<b>387</b>	<b>355</b>	<b>..</b>	<b>..</b>
Other direct federal taxes - Autres impôts fédéraux directs	21	20	24	..	..
<b>Federal tax - Total - impôt fédéral</b>	<b>380</b>	<b>407</b>	<b>379</b>	<b>..</b>	<b>..</b>
Provincial income taxes - Impôts provinciaux sur le revenu	205	241	245	..	..
<b>Taxes - Total - Impôts</b>	<b>586</b>	<b>648</b>	<b>623</b>	<b>..</b>	<b>..</b>

**Selected ratios - Ratios sélectionnés**

Return on equity - Rendement de l'avoir	5.22%	8.06%	11.68%	15.60%	13.87%
Profit margin - Marge bénéficiaire	6.14%	6.50%	7.96%	10.55%	9.09%
Return on capital employed - Rendement des capitaux employés	5.68%	6.74%	8.90%	11.31%	10.27%
Debt to equity - Ratio des dettes à l'avoir	0.798	0.769	0.684	0.666	0.629
Working capital ratio - Ratio du fonds de roulement	1.429	1.340	1.519	1.430	1.496
Taxes to positive adjusted profit - Impôts au bénéfice après rajustements positif	31.04%	30.01%	21.82%	..	..
Income taxes to taxable income - Impôts sur le revenu au revenu imposable	33.10%	33.42%	31.01%	..	..

**INDUSTRY 15 - Iron, steel and related products**  
**BRANCHE 15 - Fer, acier et produits connexes**

	1992	1993	1994	1995	1996
	Millions of dollars - Millions de dollars				
<b>Balance Sheet - Bilan</b>					
<b>Assets - Actifs</b>	<b>14,370</b>	<b>14,428</b>	<b>16,726</b>	<b>18,448</b>	<b>19,041</b>
Cash and deposits - Encaisse et dépôts	318	436	467	571	573
Accounts receivable and accrued revenue - Comptes débiteurs et revenu couru	1,875	2,126	2,505	2,514	2,672
Inventories - Stocks	2,551	2,516	2,903	3,552	3,460
Investments and accounts with affiliates - Placements et comptes auprès des affiliées	1,659	1,806	2,643	3,414	3,901
Portfolio investments - Placements de portefeuille	513	714	1,249	976	923
Loans - Prêts	44	22	65	23	12
Capital assets, net - Immobilisations, nettes	6,949	6,327	6,326	6,737	6,872
Other assets - Autres actifs	461	482	566	660	627
<b>Liabilities - Passifs</b>	<b>8,913</b>	<b>8,816</b>	<b>9,769</b>	<b>10,227</b>	<b>10,201</b>
Accounts payable and accrued liabilities - Comptes créditeurs et exigibilités courues	1,955	2,014	2,446	2,833	2,654
Loans and accounts with affiliates - Emprunts et comptes auprès des affiliées	908	858	1,221	752	627
Borrowing - Emprunts					
Loans and overdrafts - Emprunts et découverts					
From banks - Au près de banques	1,130	1,123	876	733	983
From others - Au près d'autres	1,393	1,205	1,282	1,187	1,218
Bankers' acceptances and paper - Acceptations bancaires et papier	209	255	230	207	285
Bonds and debentures - Obligations	1,243	1,142	1,263	2,005	2,056
Mortgages - Hypothèques	86	62	40	36	35
Deferred income tax - Impôt sur le revenu différé	966	870	922	1,019	921
Other liabilities - Autres passifs	1,022	1,288	1,489	1,454	1,422
<b>Equity - Avoir</b>	<b>5,457</b>	<b>5,613</b>	<b>6,956</b>	<b>8,221</b>	<b>8,839</b>
Share capital - Capital-actions	3,665	3,938	4,844	4,995	5,171
Contributed surplus and other - Surplus d'apport et autres	608	660	622	675	677
Retained earnings - Bénéfices non répartis	1,185	1,015	1,490	2,551	2,991
<i>Current assets - Actif à court terme</i>	<i>5,238</i>	<i>5,652</i>	<i>7,078</i>	<i>7,583</i>	<i>7,670</i>
<i>Current liabilities - Passif à court terme</i>	<i>3,160</i>	<i>3,149</i>	<i>3,724</i>	<i>3,986</i>	<i>3,953</i>
<b>Income Statement - État des résultats</b>					
<b>Operating Revenue - Revenu d'exploitation</b>	<b>11,312</b>	<b>12,399</b>	<b>15,061</b>	<b>17,418</b>	<b>17,901</b>
Sales of goods and services - Ventes de biens et de services	11,269	12,363	15,026	17,380	17,759
Other operating revenue - Autres revenus d'exploitation	43	36	36	37	142
<b>Operating Expenses - Dépenses d'exploitation</b>	<b>11,409</b>	<b>12,178</b>	<b>13,890</b>	<b>15,679</b>	<b>16,440</b>
Depreciation, depletion and amortization - Dépréciation, épuisement et amortissement	638	641	650	691	724
Other operating expenses - Autres dépenses d'exploitation	10,771	11,537	13,240	14,989	15,716
<b>Operating profit - Bénéfice d'exploitation</b>	<b>-97</b>	<b>221</b>	<b>1,171</b>	<b>1,739</b>	<b>1,460</b>
<b>Other Revenue - Autres revenus</b>	<b>54</b>	<b>103</b>	<b>154</b>	<b>201</b>	<b>164</b>
Interest and dividends - Intérêts et dividendes	54	103	154	201	164
<b>Other Expenses - Autres dépenses</b>	<b>408</b>	<b>339</b>	<b>343</b>	<b>416</b>	<b>403</b>
Interest on borrowing - Intérêts sur les emprunts					
Short-term debt - Dette à court terme	76	59	65	77	71
Long-term debt - Dette à long terme	333	280	278	339	331
<b>Gains/losses - Gains/pertes</b>	<b>-319</b>	<b>11</b>	<b>68</b>	<b>41</b>	<b>29</b>
Gains on sale of assets - Gains sur la vente d'actifs	38	-26	1	81	26
Others - Autres	-357	37	67	-41	3
<b>Profit before income tax - Bénéfice avant impôt sur le revenu</b>	<b>-770</b>	<b>-3</b>	<b>1,050</b>	<b>1,564</b>	<b>1,250</b>
Income tax - Impôt sur le revenu	-172	29	283	523	414
Equity in affiliates' earnings - Part des gains des affiliées	-6	20	104	89	28
<b>Profit before extraordinary gains - Bénéfice avant gains extraordinaires</b>	<b>-604</b>	<b>-12</b>	<b>870</b>	<b>1,130</b>	<b>864</b>
Extraordinary gains - Gains extraordinaires	-16	-2	1	2	36
<b>Net profit - Bénéfice net</b>	<b>-620</b>	<b>-14</b>	<b>871</b>	<b>1,132</b>	<b>900</b>

**INDUSTRY 15 - Iron, steel and related products****BRANCHE 15 - Fer, acier et produits connexes**

	1992	1993	1994	1995	1996
Millions of dollars - Millions de dollars					
<b>Reconciliation of Profit to Taxable Income and Taxes Payable - Rapprochement du bénéfice au revenu imposable et aux impôts à payer</b>					
<b>Net profit - Bénéfice net</b>	<b>-620</b>	<b>-14</b>	<b>871</b>	<b>..</b>	<b>..</b>
Plus: Consolidation adjustments - Rajustements dû à la consolidation	517	286	196	..	..
Plus: Conceptual adjustments - Rajustements conceptuels	-68	39	-35	..	..
Plus: Current taxes (including mining) - Impôts sur le revenu exigibles (incluant les mines)	22	117	238	..	..
Plus: Deferred income taxes - Impôts sur le revenu reportés	-195	-44	22	..	..
Less: Profit of tax exempt corporations - Moins: Bénéfices des sociétés exemptes en vertu de la loi de l'impôt	-60	-279	-52	..	..
Deductible dividends - Dividendes déductibles	110	106	125	..	..
<b>Adjusted profit before taxes - Bénéfice après rajustements avant impôts</b>	<b>-392</b>	<b>557</b>	<b>1,219</b>	<b>..</b>	<b>..</b>
<b>Exemptions and deductions - Exemptions et déductions:</b>					
Book capital gains/losses - Gains/pertes en capital imputé(e)s aux livres	194	63	101	..	..
Less: Taxable capital gains - Moins: Gains en capital imposables	46	12	52	..	..
Net difference - Différence nette	148	52	50	..	..
Resource allowance - Déduction relative à des ressources	25	44	39	..	..
Less: Royalties - Moins: Déduction pour redevances	5	3	-	..	..
Net difference - Différence nette	19	41	39	..	..
Earned depletion allowance - Déduction pour épuisement gagné	13	15	15	..	..
Other exemptions and deductions - Autres exemptions et déductions	56	275	65	..	..
<b>Exemptions and deductions - Total - Exemptions et déductions</b>	<b>237</b>	<b>383</b>	<b>168</b>	<b>..</b>	<b>..</b>
<b>Timing differences - Différences de datation:</b>					
Depreciation - Amortissement	718	736	597	..	..
Less: Capital cost allowance - Moins: Amortissement du coût en capital	382	409	429	..	..
Net difference - Différence nette	336	327	168	..	..
Natural resource expenses (books) - Dépenses de ressources naturelles (livres)	12	7	5	..	..
Less: Natural resource expenses (tax) - Moins: Dépenses de ressources naturelles (impôt)	12	31	19	..	..
Net difference - Différence nette	-	-23	-14	..	..
Charitable donations net difference (books-tax) - Dons de charité, différence nette (livres-impôt)	-6	-4	-10	..	..
Other timing differences - Autres différences de datation	68	-251	-580	..	..
<b>Timing differences - Total - Différences de datation</b>	<b>398</b>	<b>48</b>	<b>-435</b>	<b>..</b>	<b>..</b>
<b>Net taxable income - Revenu imposable net</b>	<b>-231</b>	<b>223</b>	<b>615</b>	<b>..</b>	<b>..</b>
Plus: Current year tax losses - Pertes imposables - année en cours	462	265	98	..	..
<b>Current year positive taxable income - Revenu imposable positif - année en cours</b>	<b>231</b>	<b>488</b>	<b>713</b>	<b>..</b>	<b>..</b>
Less: Prior year losses applied - Moins: Pertes d'années antérieures déduites	106	280	284	..	..
<b>Taxable income (tax base) - Revenu imposable (assiette fiscale)</b>	<b>125</b>	<b>208</b>	<b>429</b>	<b>..</b>	<b>..</b>
<b>Taxes - Impôts:</b>					
Part 1 tax otherwise payable - Impôt autrement payable de la partie 1	61	88	195	..	..
Corporate surtax - Surtaxe des corporations	1	2	4	..	..
<b>Less: Federal tax credits and deductions - Moins: Crédits d'impôt fédéral et déductions:</b>					
Federal tax abatement - Abattement d'impôt fédéral	16	23	51	..	..
Small business deduction - Déduction pour petites entreprises	3	3	6	..	..
Manufacturing and processing profits deduction - Déduction pour bénéfice de fabrication et de transformation	4	9	25	..	..
Investment tax credit - Crédit d'impôt à l'investissement	2	3	14	..	..
Other federal tax credits - Autres crédits d'impôt fédéral	-	1	2	..	..
<b>Net Part 1 tax payable - Impôt de la partie 1 à payer, net</b>	<b>37</b>	<b>52</b>	<b>101</b>	<b>..</b>	<b>..</b>
Other direct federal taxes - Autres impôts fédéraux directs	18	19	18	..	..
<b>Federal tax - Total - Impôt fédéral</b>	<b>55</b>	<b>71</b>	<b>120</b>	<b>..</b>	<b>..</b>
Provincial income taxes - Impôts provinciaux sur le revenu	20	31	71	..	..
<b>Taxes - Total - Impôts</b>	<b>75</b>	<b>102</b>	<b>191</b>	<b>..</b>	<b>..</b>
<b>Selected ratios - Ratios sélectionnés</b>					
Return on equity - Rendement de l'avoir	-11.06%	-0.21%	12.51%	13.74%	9.77%
Profit margin - Marge bénéficiaire	-0.85%	1.78%	7.77%	9.98%	8.15%
Return on capital employed - Rendement des capitaux employés	-3.02%	2.64%	9.51%	10.77%	8.07%
Debt to equity - Ratio des dettes à l'avoir	0.910	0.827	0.706	0.598	0.588
Working capital ratio - Ratio du fonds de roulement	1.657	1.794	1.900	1.902	1.940
Taxes to positive adjusted profit - Impôts au bénéfice après rajustements positif	37.90%	15.29%	15.17%	..	..
Income taxes to taxable income - Impôts sur le revenu au revenu imposable	45.86%	39.80%	40.18%	..	..

**INDUSTRY 16 - Non-ferrous metals and primary metal products****BRANCHE 16 - Métaux non ferreux et produits en métal de première transformation**

	1992	1993	1994	1995	1996
	Millions of dollars - Millions de dollars				
<b>Balance Sheet - Bilan</b>					
<b>Assets - Actifs</b>	<b>44,613</b>	<b>45,542</b>	<b>54,611</b>	<b>57,187</b>	<b>66,304</b>
Cash and deposits - Encaisse et dépôts	1,205	1,110	1,921	2,220	2,642
Accounts receivable and accrued revenue - Comptes débiteurs et revenu couru	2,642	2,567	3,153	3,541	3,554
Inventories - Stocks	2,955	2,793	2,906	3,422	3,930
Investments and accounts with affiliates - Placements et comptes auprès des affiliées	14,848	14,800	22,934	23,115	23,938
Portfolio investments - Placements de portefeuille	589	850	779	826	1,208
Loans - Prêts	55	48	82	34	51
Capital assets, net - Immobilisations, nettes	21,180	22,038	21,597	22,270	28,944
Other assets - Autres actifs	1,139	1,338	1,240	1,759	2,038
<b>Liabilities - Passifs</b>	<b>21,019</b>	<b>21,816</b>	<b>23,682</b>	<b>23,708</b>	<b>26,866</b>
Accounts payable and accrued liabilities - Comptes créditeurs et exigibilités courues	3,087	2,816	3,125	3,747	4,295
Loans and accounts with affiliates - Emprunts et comptes auprès des affiliées	4,307	4,296	4,783	4,235	4,731
Borrowing - Emprunts					
Loans and overdrafts - Emprunts et découverts					
From banks - Auprès de banques	1,784	1,411	2,065	1,505	2,756
From others - Auprès d'autres	2,091	3,025	1,438	1,417	1,429
Bankers' acceptances and paper - Acceptations bancaires et papier	814	451	527	513	304
Bonds and debentures - Obligations	4,661	5,081	6,552	6,719	7,374
Mortgages - Hypothèques	51	52	156	89	96
Deferred income tax - Impôt sur le revenu différé	2,930	3,087	3,176	3,102	3,348
Other liabilities - Autres passifs	1,292	1,597	1,860	2,380	2,532
<b>Equity - Avoir</b>	<b>23,594</b>	<b>23,726</b>	<b>30,929</b>	<b>33,479</b>	<b>39,439</b>
Share capital - Capital-actions	15,846	16,700	21,693	23,384	28,360
Contributed surplus and other - Surplus d'apport et autres	3,655	3,840	3,551	3,773	4,302
Retained earnings - Bénéfices non répartis	4,093	3,186	5,685	6,321	6,777
<b>Current assets - Actif à court terme</b>	<b>7,387</b>	<b>7,195</b>	<b>9,664</b>	<b>10,150</b>	<b>11,583</b>
<b>Current liabilities - Passif à court terme</b>	<b>5,932</b>	<b>4,411</b>	<b>4,610</b>	<b>5,526</b>	<b>7,617</b>
<b>Income Statement - État des résultats</b>					
<b>Operating Revenue - Revenu d'exploitation</b>	<b>17,044</b>	<b>15,641</b>	<b>19,930</b>	<b>24,685</b>	<b>25,201</b>
Sales of goods and services - Ventes de biens et de services	16,811	15,374	19,598	24,371	24,769
Other operating revenue - Autres revenus d'exploitation	233	267	332	313	431
<b>Operating Expenses - Dépenses d'exploitation</b>	<b>16,609</b>	<b>15,820</b>	<b>18,454</b>	<b>21,758</b>	<b>23,011</b>
Depreciation, depletion and amortization - Dépréciation, épuisement et amortissement	1,622	1,707	1,599	1,715	1,907
Other operating expenses - Autres dépenses d'exploitation	14,988	14,114	16,855	20,040	21,102
<b>Operating profit - Bénéfice d'exploitation</b>	<b>435</b>	<b>-180</b>	<b>1,476</b>	<b>2,927</b>	<b>2,190</b>
<b>Other Revenue - Autres revenus</b>	<b>561</b>	<b>422</b>	<b>661</b>	<b>849</b>	<b>797</b>
Interest and dividends - Intérêts et dividendes	561	422	661	849	797
<b>Other Expenses - Autres dépenses</b>	<b>869</b>	<b>902</b>	<b>1,058</b>	<b>1,035</b>	<b>1,032</b>
Interest on borrowing - Intérêts sur les emprunts					
Short-term debt - Dette à court terme	157	110	118	138	111
Long-term debt - Dette à long terme	712	792	941	900	922
<b>Gains/losses - Gains/pertes</b>	<b>-357</b>	<b>366</b>	<b>196</b>	<b>-15</b>	<b>819</b>
Gains on sale of assets - Gains sur la vente d'actifs	162	466	336	70	1,137
Others - Autres	-519	-100	-141	-85	-319
<b>Profit before income tax - Bénéfice avant impôt sur le revenu</b>	<b>-230</b>	<b>-294</b>	<b>1,274</b>	<b>2,723</b>	<b>2,772</b>
Income tax - Impôt sur le revenu	-16	-68	351	821	611
Equity in affiliates' earnings - Part des gains des affiliées	107	-19	190	281	305
<b>Profit before extraordinary gains - Bénéfice avant gains extraordinaires</b>	<b>-108</b>	<b>-245</b>	<b>1,112</b>	<b>2,183</b>	<b>2,267</b>
Extraordinary gains - Gains extraordinaires	-46	-25	3	-374	--
<b>Net profit - Bénéfice net</b>	<b>-154</b>	<b>-270</b>	<b>1,115</b>	<b>1,809</b>	<b>2,267</b>

## INDUSTRY 16 - Non-ferrous metals and primary metal products

## BRANCHE 16 - Métaux non ferreux et produits en métal de première transformation

	1992	1993	1994	1995	1996
	Millions of dollars - Millions de dollars				
<b>Reconciliation of Profit to Taxable Income and Taxes Payable - Rapprochement du bénéfice au revenu imposable et aux impôts à payer</b>					
<b>Net profit - Bénéfice net</b>	<b>-154</b>	<b>-270</b>	<b>1,115</b>	<b>..</b>	<b>..</b>
Plus: Consolidation adjustments - Rajustements dû à la consolidation	-766	3,354	842	..	..
Plus: Conceptual adjustments - Rajustements conceptuels	-61	51	-178	..	..
Plus: Current taxes (including mining) - Impôts sur le revenu exigibles (incluant les mines)	-23	18	-36	..	..
Plus: Deferred income taxes - Impôts sur le revenu reportés	29	-117	465	..	..
Less: Profit of tax exempt corporations - Moins: Bénéfices des sociétés exemptes en vertu de la loi de l'impôt	..	..	19	..	..
Deductible dividends - Dividendes déductibles	453	403	600	..	..
<b>Adjusted profit before taxes - Bénéfice après rajustements avant impôts</b>	<b>-1,427</b>	<b>2,633</b>	<b>1,590</b>	<b>..</b>	<b>..</b>
<b>Exemptions and deductions - Exemptions et déductions:</b>					
Book capital gains/losses - Gains/pertes en capital imputé(e)s aux livres	239	3,208	574	..	..
Less: Taxable capital gains - Moins: Gains en capital imposables	371	179	183	..	..
Net difference - Différence nette	-132	3,029	391	..	..
Resource allowance - Déduction relative à des ressources	322	314	476	..	..
Less: Royalties - Moins: Déduction pour redevances	8	17	17	..	..
Net difference - Différence nette	314	297	459	..	..
Earned depletion allowance - Déduction pour épuisement gagné	28	104	166	..	..
Other exemptions and deductions - Autres exemptions et déductions	4	1	-33	..	..
<b>Exemptions and deductions - Total - Exemptions et déductions</b>	<b>214</b>	<b>3,431</b>	<b>982</b>	<b>..</b>	<b>..</b>
<b>Timing differences - Différences de datation:</b>					
Depreciation - Amortissement	1,571	1,554	1,506	..	..
Less: Capital cost allowance - Moins: Amortissement du coût en capital	1,267	1,486	1,331	..	..
Net difference - Différence nette	304	68	175	..	..
Natural resource expenses (books) - Dépenses de ressources naturelles (livres)	425	336	455	..	..
Less: Natural resource expenses (tax) - Moins: Dépenses de ressources naturelles (impôt)	495	328	619	..	..
Net difference - Différence nette	-70	8	-164	..	..
Charitable donations net difference (books-tax) - Dons de charité, différence nette (livres-impôt)	7	6	-13	..	..
Other timing differences - Autres différences de datation	1,743	237	208	..	..
<b>Timing differences - Total - Différences de datation</b>	<b>1,984</b>	<b>319</b>	<b>206</b>	<b>..</b>	<b>..</b>
<b>Net taxable income - Revenu imposable net</b>	<b>343</b>	<b>-479</b>	<b>813</b>	<b>..</b>	<b>..</b>
Plus: Current year tax losses - Pertes imposables - année en cours	313	845	394	..	..
<b>Current year positive taxable income - Revenu imposable positif - année en cours</b>	<b>657</b>	<b>366</b>	<b>1,208</b>	<b>..</b>	<b>..</b>
Less: Prior year losses applied - Moins: Pertes d'années antérieures déduites	331	210	526	..	..
<b>Taxable income (tax base) - Revenu imposable (assiette fiscale)</b>	<b>326</b>	<b>156</b>	<b>682</b>	<b>..</b>	<b>..</b>
<b>Taxes - Impôts:</b>					
Part 1 tax otherwise payable - Impôt autrement payable de la partie 1	132	92	288	..	..
Corporate surtax - Surtaxe des corporations	2	2	5	..	..
<b>Less: Federal tax credits and deductions: - Moins: Crédits d'impôt fédéral et déductions:</b>					
Federal tax abatement - Abattement d'impôt fédéral	35	24	76	..	..
Small business deduction - Déduction pour petites entreprises	1	2	2	..	..
Manufacturing and processing profits deduction - Déduction pour bénéfice de fabrication et de transformation	1	1	12	..	..
Investment tax credit - Crédit d'impôt à l'investissement	13	2	49	..	..
Other federal tax credits - Autres crédits d'impôt fédéral	11	4	2	..	..
<b>Net Part 1 tax payable - Impôt de la partie 1 à payer, net</b>	<b>73</b>	<b>60</b>	<b>152</b>	<b>..</b>	<b>..</b>
Other direct federal taxes - Autres impôts fédéraux directs	29	39	49	..	..
<b>Federal tax - Total - Impôt fédéral</b>	<b>102</b>	<b>99</b>	<b>201</b>	<b>..</b>	<b>..</b>
Provincial income taxes - Impôts provinciaux sur le revenu	43	30	99	..	..
<b>Taxes - Total - Impôts</b>	<b>145</b>	<b>129</b>	<b>301</b>	<b>..</b>	<b>..</b>
<b>Selected ratios - Ratios sélectionnés</b>					
Return on equity - Rendement de l'avoir	-0.45%	-1.03%	3.59%	6.52%	5.74%
Profit margin - Marge bénéficiaire	2.55%	-1.14%	7.40%	11.85%	8.68%
Return on capital employed - Rendement des capitaux employés	1.39%	1.09%	4.00%	6.07%	5.49%
Debt to equity - Ratio des dettes à l'avoir	0.581	0.603	0.501	0.432	0.423
Working capital ratio - Ratio du fonds de roulement	1.245	1.631	2.096	1.836	1.520
Taxes to positive adjusted profit - Impôts au bénéfice après rajustements positif	20.71%	3.49%	12.40%	..	..
Income taxes to taxable income - Impôts sur le revenu au revenu imposable	35.58%	58.00%	36.87%	..	..

**INDUSTRY 17 - Fabricated metal products**  
**BRANCHE 17 - Produits de fabrication métalliques**

	1992	1993	1994	1995	1996
	Millions of dollars - Millions de dollars				
<b>Balance Sheet - Bilan</b>					
<b>Assets - Actifs</b>	<b>18,891</b>	<b>20,223</b>	<b>22,995</b>	<b>25,155</b>	<b>24,749</b>
Cash and deposits - Encaisse et dépôts	933	1,006	1,059	1,290	1,105
Accounts receivable and accrued revenue - Comptes débiteurs et revenu couru	4,365	4,962	5,612	6,091	6,205
Inventories - Stocks	3,847	4,178	4,871	5,581	5,297
Investments and accounts with affiliates - Placements et comptes auprès des affiliées	3,186	3,548	4,415	4,119	3,907
Portfolio investments - Placements de portefeuille	309	352	404	459	382
Loans - Prêts	218	173	190	157	149
Capital assets, net - Immobilisations, nettes	4,607	4,657	4,906	5,511	5,443
Other assets - Autres actifs	1,426	1,347	1,537	1,947	2,260
<b>Liabilities - Passifs</b>	<b>10,935</b>	<b>11,868</b>	<b>13,108</b>	<b>13,980</b>	<b>13,284</b>
Accounts payable and accrued liabilities - Comptes créditeurs et exigibilités courues	3,582	4,190	5,011	5,433	5,546
Loans and accounts with affiliates - Emprunts et comptes auprès des affiliées	1,887	2,088	2,520	2,590	2,286
<b>Borrowing - Emprunts</b>					
Loans and overdrafts - Emprunts et découverts					
From banks - Au près de banques	1,734	1,795	1,792	2,205	2,120
From others - Au près d'autres	1,404	1,127	1,097	887	719
Bankers' acceptances and paper - Acceptations bancaires et papier	417	663	506	544	467
Bonds and debentures - Obligations	819	860	880	910	919
Mortgages - Hypothèques	366	396	460	543	520
Deferred income tax - Impôt sur le revenu différé	268	233	230	278	296
Other liabilities - Autres passifs	458	516	611	591	409
<b>Equity - Avoir</b>	<b>7,957</b>	<b>8,355</b>	<b>9,887</b>	<b>11,175</b>	<b>11,465</b>
Share capital - Capital-actions	3,160	3,706	4,922	4,848	4,109
Contributed surplus and other - Surplus d'apport et autres	325	414	450	478	441
Retained earnings - Bénéfices non répartis	4,471	4,235	4,514	5,849	6,916
<i>Current assets - Actif à court terme</i>	<i>10,201</i>	<i>11,139</i>	<i>12,679</i>	<i>13,994</i>	<i>13,428</i>
<i>Current liabilities - Passif à court terme</i>	<i>6,509</i>	<i>7,281</i>	<i>8,380</i>	<i>9,124</i>	<i>8,951</i>
<b>Income Statement - État des résultats</b>					
<b>Operating Revenue - Revenu d'exploitation</b>	<b>30,261</b>	<b>32,530</b>	<b>37,703</b>	<b>43,846</b>	<b>41,692</b>
Sales of goods and services - Ventes de biens et de services	30,028	32,302	37,447	43,475	41,402
Other operating revenue - Autres revenus d'exploitation	233	228	255	371	289
<b>Operating Expenses - Dépenses d'exploitation</b>	<b>29,771</b>	<b>31,875</b>	<b>36,354</b>	<b>41,832</b>	<b>39,684</b>
Depreciation, depletion and amortization - Dépréciation, épuisement et amortissement	583	632	637	729	781
Other operating expenses - Autres dépenses d'exploitation	29,188	31,243	35,716	41,103	38,903
<b>Operating profit - Bénéfice d'exploitation</b>	<b>490</b>	<b>654</b>	<b>1,349</b>	<b>2,015</b>	<b>2,007</b>
<b>Other Revenue - Autres revenus</b>	<b>146</b>	<b>131</b>	<b>206</b>	<b>177</b>	<b>158</b>
Interest and dividends - Intérêts et dividendes	146	131	206	177	158
<b>Other Expenses - Autres dépenses</b>	<b>515</b>	<b>431</b>	<b>412</b>	<b>548</b>	<b>450</b>
Interest on borrowing - Intérêts sur les emprunts					
Short-term debt - Dette à court terme	184	152	140	222	173
Long-term debt - Dette à long terme	331	278	272	325	277
<b>Gains/losses - Gains/pertes</b>	<b>34</b>	<b>-32</b>	<b>144</b>	<b>58</b>	<b>-113</b>
Gains on sale of assets - Gains sur la vente d'actifs	112	42	87	78	32
Others - Autres	-78	-75	56	-20	-145
<b>Profit before income tax - Bénéfice avant impôt sur le revenu</b>	<b>155</b>	<b>322</b>	<b>1,286</b>	<b>1,702</b>	<b>1,603</b>
Income tax - Impôt sur le revenu	100	191	393	585	603
Equity in affiliates' earnings - Part des gains des affiliées	6	-3	68	162	255
<b>Profit before extraordinary gains - Bénéfice avant gains extraordinaires</b>	<b>61</b>	<b>127</b>	<b>962</b>	<b>1,279</b>	<b>1,254</b>
Extraordinary gains - Gains extraordinaires	-4	-4	-3	--	-3
<b>Net profit - Bénéfice net</b>	<b>57</b>	<b>124</b>	<b>958</b>	<b>1,279</b>	<b>1,251</b>



**INDUSTRY 17 - Fabricated metal products**  
**BRANCHE 17 - Produits de fabrication métalliques**

	1992	1993	1994	1995	1996
	Millions of dollars - Millions de dollars				
<b>Reconciliation of Profit to Taxable Income and Taxes Payable -</b>					
<b>Rapprochement du bénéfice au revenu imposable et aux impôts à payer</b>					
<b>Net profit - Bénéfice net</b>	<b>57</b>	<b>124</b>	<b>958</b>	<b>..</b>	<b>..</b>
Plus: Consolidation adjustments - Rajustements dû à la consolidation	106	24	-42	..	..
Plus: Conceptual adjustments - Rajustements conceptuels	-193	-32	-164	..	..
Plus: Current taxes (including mining) - Impôts sur le revenu exigibles (incluant les mines)	130	210	381	..	..
Plus: Deferred income taxes - Impôts sur le revenu reportés	-29	-22	10	..	..
Less: Profit of tax exempt corporations - Moins: Bénéfices des sociétés exemptes en vertu de la loi de l'impôt	..	..	..	..	..
Deductible dividends - Dividendes déductibles	53	32	62	..	..
<b>Adjusted profit before taxes - Bénéfice après rajustements avant impôts</b>	<b>18</b>	<b>272</b>	<b>1,081</b>	<b>..</b>	<b>..</b>
<b>Exemptions and deductions - Exemptions et déductions:</b>					
Book capital gains/losses - Gains/pertes en capital imputé(e)s aux livres	64	95	89	..	..
Less: Taxable capital gains - Moins: Gains en capital imposables	54	141	36	..	..
Net difference - Différence nette	10	-46	52	..	..
Resource allowance - Déduction relative à des ressources	-	..	-	..	..
Less: Royalties - Moins: Déduction pour redevances	..	-	-	..	..
Net difference - Différence nette	-	-	-	..	..
Eamed depletion allowance - Déduction pour épuisement gagné	..	-	1	..	..
Other exemptions and deductions - Autres exemptions et déductions	-8	2	2	..	..
<b>Exemptions and deductions - Total - Exemptions et déductions</b>	<b>2</b>	<b>-44</b>	<b>55</b>	<b>..</b>	<b>..</b>
<b>Timing differences - Différences de datation:</b>					
Depreciation - Amortissement	596	628	666	..	..
Less: Capital cost allowance - Moins: Amortissement du coût en capital	448	491	557	..	..
Net difference - Différence nette	147	136	109	..	..
Natural resource expenses (books) - Dépenses de ressources naturelles (livres)	8	9	11	..	..
Less: Natural resource expenses (tax) - Moins: Dépenses de ressources naturelles (impôt)	2	5	3	..	..
Net difference - Différence nette	6	4	7	..	..
Charitable donations net difference (books-tax) - Dons de charité, différence nette (livres-impôt)	-1	-	-	..	..
Other timing differences - Autres différences de datation	178	108	30	..	..
<b>Timing differences - Total - Différences de datation</b>	<b>331</b>	<b>249</b>	<b>146</b>	<b>..</b>	<b>..</b>
<b>Net taxable income - Revenu imposable net</b>	<b>347</b>	<b>565</b>	<b>1,172</b>	<b>..</b>	<b>..</b>
Plus: Current year tax losses - Pertes imposables - année en cours	470	404	247	..	..
<b>Current year positive taxable income - Revenu imposable positif - année en cours</b>	<b>817</b>	<b>969</b>	<b>1,419</b>	<b>..</b>	<b>..</b>
Less: Prior year losses applied - Moins: Pertes d'années antérieures déduites	154	160	208	..	..
<b>Taxable income (tax base) - Revenu imposable (assiette fiscale)</b>	<b>663</b>	<b>809</b>	<b>1,212</b>	<b>..</b>	<b>..</b>
<b>Taxes - Impôts:</b>					
Part 1 tax otherwise payable - Impôt autrement payable de la partie 1	263	317	464	..	..
Corporate surtax - Surtaxe des corporations	5	7	10	..	..
<b>Less: Federal tax credits and deductions - Moins: Crédits d'impôt fédéral et déductions:</b>					
Federal tax abatement - Abattement d'impôt fédéral	69	84	122	..	..
Small business deduction - Déduction pour petites entreprises	45	45	50	..	..
Manufacturing and processing profits deduction - Déduction pour bénéfice de fabrication et de transformation	10	13	36	..	..
Investment tax credit - Crédit d'impôt à l'investissement	4	10	20	..	..
Other federal tax credits - Autres crédits d'impôt fédéral	5	4	6	..	..
<b>Net Part 1 tax payable - Impôt de la partie 1 à payer, net</b>	<b>136</b>	<b>169</b>	<b>240</b>	<b>..</b>	<b>..</b>
Other direct federal taxes - Autres impôts fédéraux directs	10	9	16	..	..
<b>Federal tax - Total - Impôt fédéral</b>	<b>147</b>	<b>178</b>	<b>256</b>	<b>..</b>	<b>..</b>
Provincial income taxes - Impôts provinciaux sur le revenu	76	101	147	..	..
<b>Taxes - Total - Impôts</b>	<b>223</b>	<b>278</b>	<b>403</b>	<b>..</b>	<b>..</b>
<b>Selected ratios - Ratios sélectionnés</b>					
Return on equity - Rendement de l'avoir	0.76%	1.52%	9.72%	11.44%	10.93%
Profit margin - Marge bénéficiaire	1.61%	2.01%	3.57%	4.59%	4.81%
Return on capital employed - Rendement des capitaux employés	3.19%	3.05%	7.36%	8.86%	8.48%
Debt to equity - Ratio des dettes à l'avoir	0.832	0.829	0.733	0.687	0.613
Working capital ratio - Ratio du fonds de roulement	1.567	1.529	1.512	1.533	1.500
Taxes to positive adjusted profit - impôts au bénéfice après rajustements positif	29.38%	31.15%	27.72%	..	..
Income taxes to taxable income - Impôts sur le revenu au revenu imposable	32.02%	33.32%	31.88%	..	..

**INDUSTRY 18 - Agricultural, construction and industrial machinery and equipment****BRANCHE 18 - Machinerie et matériel agricoles, de construction et d'usage industriel**

	1992	1993	1994	1995	1996
	Millions of dollars - Millions de dollars				
<b>Balance Sheet - Bilan</b>					
<b>Assets - Actifs</b>	<b>17,154</b>	<b>18,060</b>	<b>20,506</b>	<b>23,359</b>	<b>25,850</b>
Cash and deposits - Encaisse et dépôts	915	899	1,111	1,200	1,253
Accounts receivable and accrued revenue - Comptes débiteurs et revenu couru	3,888	4,164	5,161	5,625	5,683
Inventories - Stocks	5,069	5,178	6,102	7,053	7,533
Investments and accounts with affiliates - Placements et comptes auprès des affiliées	1,941	2,378	2,186	2,367	2,597
Portfolio investments - Placements de portefeuille	247	243	598	593	618
Loans - Prêts	120	157	204	182	186
Capital assets, net - Immobilisations, nettes	4,222	4,260	4,219	4,888	5,452
Other assets - Autres actifs	751	781	925	1,450	2,528
<b>Liabilities - Passifs</b>	<b>11,058</b>	<b>11,707</b>	<b>13,692</b>	<b>15,103</b>	<b>17,336</b>
Accounts payable and accrued liabilities - Comptes créditeurs et exigibilités courues	3,546	3,748	4,905	5,331	5,972
Loans and accounts with affiliates - Emprunts et comptes auprès des affiliées	2,170	2,506	2,852	3,205	3,373
Borrowing - Emprunts					
Loans and overdrafts - Emprunts et découverts					
From banks - Au près de banques	1,799	1,812	1,810	2,032	2,324
From others - Au près d'autres	1,279	1,367	1,264	1,630	1,734
Bankers' acceptances and paper - Acceptations bancaires et papier	684	591	1,005	991	1,354
Bonds and debentures - Obligations	383	380	529	538	514
Mortgages - Hypothèques	245	280	217	255	332
Deferred income tax - Impôt sur le revenu différé	232	216	186	206	188
Other liabilities - Autres passifs	721	807	925	915	1,546
<b>Equity - Avoir</b>	<b>6,096</b>	<b>6,353</b>	<b>6,813</b>	<b>8,255</b>	<b>8,513</b>
Share capital - Capital-actions	2,217	2,452	2,950	3,266	3,415
Contributed surplus and other - Surplus d'apport et autres	514	541	920	1,000	1,160
Retained earnings - Bénéfices non répartis	3,366	3,360	2,943	3,990	3,939
<i>Current assets - Actif à court terme</i>	<i>10,674</i>	<i>11,111</i>	<i>13,203</i>	<i>15,080</i>	<i>16,286</i>
<i>Current liabilities - Passif à court terme</i>	<i>7,268</i>	<i>7,465</i>	<i>9,286</i>	<i>10,273</i>	<i>11,624</i>
<b>Income Statement - État des résultats</b>					
<b>Operating Revenue - Revenu d'exploitation</b>	<b>23,269</b>	<b>26,008</b>	<b>30,633</b>	<b>36,782</b>	<b>34,736</b>
Sales of goods and services - Ventes de biens et de services	21,924	24,711	29,287	35,294	33,520
Other operating revenue - Autres revenus d'exploitation	1,345	1,297	1,346	1,488	1,215
<b>Operating Expenses - Dépenses d'exploitation</b>	<b>22,830</b>	<b>25,293</b>	<b>29,278</b>	<b>34,880</b>	<b>32,957</b>
Depreciation, depletion and amortization - Dépréciation, épuisement et amortissement	600	576	593	771	756
Other operating expenses - Autres dépenses d'exploitation	22,230	24,717	28,685	34,109	32,201
<b>Operating profit - Bénéfice d'exploitation</b>	<b>440</b>	<b>716</b>	<b>1,356</b>	<b>1,902</b>	<b>1,778</b>
<b>Other Revenue - Autres revenus</b>	<b>204</b>	<b>167</b>	<b>149</b>	<b>251</b>	<b>155</b>
Interest and dividends - Intérêts et dividendes	204	167	149	251	155
<b>Other Expenses - Autres dépenses</b>	<b>487</b>	<b>389</b>	<b>408</b>	<b>516</b>	<b>526</b>
Interest on borrowing - Intérêts sur les emprunts					
Short-term debt - Dette à court terme	264	190	207	284	254
Long-term debt - Dette à long terme	223	200	201	232	272
<b>Gains/losses - Gains/pertes</b>	<b>33</b>	<b>-36</b>	<b>-36</b>	<b>23</b>	<b>37</b>
Gains on sale of assets - Gains sur la vente d'actifs	48	-14	-14	14	40
Others - Autres	-15	-22	-23	9	-3
<b>Profit before income tax - Bénéfice avant impôt sur le revenu</b>	<b>190</b>	<b>457</b>	<b>1,060</b>	<b>1,660</b>	<b>1,445</b>
Income tax - Impôt sur le revenu	124	229	407	617	515
Equity in affiliates' earnings - Part des gains des affiliées	16	4	-144	-102	55
<b>Profit before extraordinary gains - Bénéfice avant gains extraordinaires</b>	<b>82</b>	<b>233</b>	<b>509</b>	<b>941</b>	<b>985</b>
Extraordinary gains - Gains extraordinaires	-23	-10	-3	-	7
<b>Net profit - Bénéfice net</b>	<b>59</b>	<b>223</b>	<b>506</b>	<b>941</b>	<b>992</b>

**INDUSTRY 18 - Agricultural, construction and industrial machinery and equipment**  
**BRANCHE 18 - Machinerie et matériel agricoles, de construction et d'usage industriel**

	1992	1993	1994	1995	1996
	Millions of dollars - Millions de dollars				
<b>Reconciliation of Profit to Taxable Income and Taxes Payable -</b>					
<b>Rapprochement du bénéfice au revenu imposable et aux impôts à payer</b>					
<b>Net profit - Bénéfice net</b>	<b>59</b>	<b>223</b>	<b>506</b>	..	..
Plus: Consolidation adjustments - Rajustements dû à la consolidation	144	1	2	..	..
Plus: Conceptual adjustments - Rajustements conceptuels	-72	-77	107	..	..
Plus: Current taxes (including mining) - Impôts sur le revenu exigibles (incluant les mines)	150	213	416	..	..
Plus: Deferred income taxes - Impôts sur le revenu reportés	-	-6	12	..	..
Less: Profit of tax exempt corporations - Moins: Bénéfices des sociétés exemptes en vertu de la loi de l'impôt	..	..	..	..	..
Deductible dividends - Dividendes déductibles	101	67	38	..	..
<b>Adjusted profit before taxes - Bénéfice après rajustements avant impôts</b>	<b>179</b>	<b>287</b>	<b>1,006</b>	..	..
<b>Exemptions and deductions - Exemptions et déductions:</b>					
Book capital gains/losses - Gains/pertes en capital imputé(e)s aux livres	62	-19	9	..	..
Less: Taxable capital gains - Moins: Gains en capital imposables	28	19	30	..	..
Net difference - Différence nette	35	-37	-21	..	..
Resource allowance - Déduction relative à des ressources	-	-	-	..	..
Less: Royalties - Moins: Déduction pour redevances	-	-	-	..	..
Net difference - Différence nette	-	-	-	..	..
Eamed depletion allowance - Déduction pour épuisement gagné	-	-	-	..	..
Other exemptions and deductions - Autres exemptions et déductions	-9	-6	-39	..	..
<b>Exemptions and deductions - Total - Exemptions et déductions</b>	<b>26</b>	<b>-43</b>	<b>-60</b>	..	..
<b>Timing differences - Différences de datation:</b>					
Depreciation - Amortissement	628	609	604	..	..
Less: Capital cost allowance - Moins: Amortissement du coût en capital	489	565	643	..	..
Net difference - Différence nette	139	44	-40	..	..
Natural resource expenses (books) - Dépenses de ressources naturelles (livres)	8	9	8	..	..
Less: Natural resource expenses (tax) - Moins: Dépenses de ressources naturelles (impôt)	-	1	7	..	..
Net difference - Différence nette	8	8	1	..	..
Charitable donations net difference (books-tax) - Dons de charité, différence nette (livres-impôt)	-1	-	-	..	..
Other timing differences - Autres différences de datation	49	227	68	..	..
<b>Timing differences - Total - Différences de datation</b>	<b>194</b>	<b>279</b>	<b>29</b>	..	..
<b>Net taxable income - Revenu imposable net</b>	<b>347</b>	<b>609</b>	<b>1,095</b>	..	..
Plus: Current year tax losses - Pertes imposables - année en cours	429	337	483	..	..
<b>Current year positive taxable income - Revenu imposable positif - année en cours</b>	<b>777</b>	<b>946</b>	<b>1,578</b>	..	..
Less: Prior year losses applied - Moins: Pertes d'années antérieures déduites	172	115	209	..	..
<b>Taxable income (tax base) - Revenu imposable (assiette fiscale)</b>	<b>604</b>	<b>831</b>	<b>1,369</b>	..	..
<b>Taxes - Impôts:</b>					
Part 1 tax otherwise payable - Impôt autrement payable de la partie 1	232	317	521	..	..
Corporate surtax - Surtaxe des corporations	5	7	11	..	..
<b>Less: Federal tax credits and deductions - Moins: Crédits d'impôt fédéral et déductions:</b>					
Federal tax abatement - Abattement d'impôt fédéral	61	83	136	..	..
Small business deduction - Déduction pour petites entreprises	36	45	47	..	..
Manufacturing and processing profits deduction - Déduction pour bénéfice de fabrication et de transformation	7	15	36	..	..
Investment tax credit - Crédit d'impôt à l'investissement	9	16	30	..	..
Other federal tax credits - Autres crédits d'impôt fédéral	2	2	2	..	..
<b>Net Part 1 tax payable - Impôt de la partie 1 à payer, net</b>	<b>122</b>	<b>163</b>	<b>281</b>	..	..
Other direct federal taxes - Autres impôts fédéraux directs	10	5	5	..	..
<b>Federal tax - Total - Impôt fédéral</b>	<b>132</b>	<b>168</b>	<b>286</b>	..	..
Provincial income taxes - Impôts provinciaux sur le revenu	67	100	174	..	..
<b>Taxes - Total - Impôts</b>	<b>199</b>	<b>268</b>	<b>460</b>	..	..
<b>Selected ratios - Ratios sélectionnés</b>					
Return on equity - Rendement de l'avoir	1.34%	3.66%	7.47%	11.39%	11.57%
Profit margin - Marge bénéficiaire	1.88%	2.75%	4.42%	5.17%	5.12%
Return on capital employed - Rendement des capitaux employés	3.65%	3.96%	5.60%	7.69%	7.37%
Debt to equity - Ratio des dettes à l'avoir	1.076	1.091	1.126	1.047	1.131
Working capital ratio - Ratio du fonds de roulement	1.468	1.488	1.421	1.467	1.401
Taxes to positive adjusted profit - Impôts au bénéfice après rajustements positif	27.75%	29.51%	30.63%	..	..
Income taxes to taxable income - Impôts sur le revenu au revenu imposable	31.28%	31.61%	33.19%	..	..

**INDUSTRY 19 - Commercial, professional and institutional furniture, machinery and equipment****BRANCHE 19 - Meubles, machinerie et matériel d'usage commercial, professionnel et institutionnel**

	1992	1993	1994	1995	1996
	Millions of dollars - Millions de dollars				
<b>Balance Sheet - Bilan</b>					
<b>Assets - Actifs</b>	<b>9,726</b>	<b>9,716</b>	<b>10,465</b>	<b>10,937</b>	<b>10,424</b>
Cash and deposits - Encaisse et dépôts	394	537	596	628	639
Accounts receivable and accrued revenue - Comptes débiteurs et revenu couru	2,725	2,602	2,782	3,053	2,955
Inventories - Stocks	1,981	1,987	2,192	2,301	2,203
Investments and accounts with affiliates - Placements et comptes auprès des affiliées	782	804	1,016	944	709
Portfolio investments - Placements de portefeuille	160	141	168	216	187
Loans - Prêts	1,487	1,486	1,409	1,377	1,334
Capital assets, net - Immobilisations, nettes	1,613	1,515	1,562	1,577	1,562
Other assets - Autres actifs	583	845	739	842	836
<b>Liabilities - Passifs</b>	<b>6,105</b>	<b>5,993</b>	<b>6,477</b>	<b>6,945</b>	<b>7,529</b>
Accounts payable and accrued liabilities - Comptes créditeurs et exigibilités courues	1,651	1,751	2,112	2,274	2,390
Loans and accounts with affiliates - Emprunts et comptes auprès des affiliées	979	1,245	1,303	1,356	1,347
Borrowing - Emprunts					
Loans and overdrafts - Emprunts et découverts					
From banks - Auprès de banques	1,203	830	903	1,027	1,002
From others - Auprès d'autres	278	256	338	285	260
Bankers' acceptances and paper - Acceptations bancaires et papier	332	199	180	175	371
Bonds and debentures - Obligations	557	547	647	594	610
Mortgages - Hypothèques	182	147	118	118	135
Deferred income tax - Impôt sur le revenu différé	511	449	414	405	415
Other liabilities - Autres passifs	414	571	462	710	999
<b>Equity - Avoir</b>	<b>3,621</b>	<b>3,723</b>	<b>3,988</b>	<b>3,993</b>	<b>2,694</b>
Share capital - Capital-actions	1,211	1,373	1,717	1,697	1,626
Contributed surplus and other - Surplus d'apport et autres	133	226	169	153	70
Retained earnings - Bénéfices non répartis	2,277	2,124	2,102	2,143	1,199
<i>Current assets - Actif à court terme</i>	<i>5,208</i>	<i>5,458</i>	<i>5,988</i>	<i>6,242</i>	<i>5,975</i>
<i>Current liabilities - Passif à court terme</i>	<i>3,768</i>	<i>3,634</i>	<i>3,908</i>	<i>4,223</i>	<i>4,553</i>

**Income Statement - État des résultats**

<b>Operating Revenue - Revenu d'exploitation</b>	<b>13,107</b>	<b>13,531</b>	<b>14,505</b>	<b>16,445</b>	<b>15,988</b>
Sales of goods and services - Ventes de biens et de services	12,612	13,019	13,997	15,903	15,385
Other operating revenue - Autres revenus d'exploitation	495	512	508	543	604
<b>Operating Expenses - Dépenses d'exploitation</b>	<b>12,531</b>	<b>13,127</b>	<b>13,927</b>	<b>15,809</b>	<b>15,497</b>
Depreciation, depletion and amortization - Dépréciation, épuisement et amortissement	281	295	309	320	339
Other operating expenses - Autres dépenses d'exploitation	12,251	12,832	13,618	15,490	15,158
<b>Operating profit - Bénéfice d'exploitation</b>	<b>575</b>	<b>405</b>	<b>578</b>	<b>636</b>	<b>492</b>
<b>Other Revenue - Autres revenus</b>	<b>52</b>	<b>45</b>	<b>65</b>	<b>105</b>	<b>84</b>
Interest and dividends - Intérêts et dividendes	52	45	65	105	84
<b>Other Expenses - Autres dépenses</b>	<b>250</b>	<b>199</b>	<b>197</b>	<b>220</b>	<b>222</b>
Interest on borrowing - Intérêts sur les emprunts					
Short-term debt - Dette à court terme	108	92	81	93	94
Long-term debt - Dette à long terme	142	106	116	127	128
<b>Gains/losses - Gains/pertes</b>	<b>-15</b>	<b>51</b>	<b>-44</b>	<b>17</b>	<b>-56</b>
Gains on sale of assets - Gains sur la vente d'actifs	-6	71	31	15	58
Others - Autres	-8	-19	-76	2	-114
<b>Profit before income tax - Bénéfice avant impôt sur le revenu</b>	<b>363</b>	<b>302</b>	<b>402</b>	<b>538</b>	<b>297</b>
Income tax - Impôt sur le revenu	223	195	215	223	177
Equity in affiliates' earnings - Part des gains des affiliées	3	11	16	8	13
<b>Profit before extraordinary gains - Bénéfice avant gains extraordinaires</b>	<b>143</b>	<b>118</b>	<b>203</b>	<b>324</b>	<b>132</b>
Extraordinary gains - Gains extraordinaires	-1	-18	-1	3	1
<b>Net profit - Bénéfice net</b>	<b>142</b>	<b>100</b>	<b>203</b>	<b>326</b>	<b>133</b>

**INDUSTRY 19 - Commercial, professional and institutional furniture, machinery and equipment****BRANCHE 19 - Meubles, machinerie et matériel d'usage commercial, professionnel et institutionnel**

	1992	1993	1994	1995	1996
	Millions of dollars - Millions de dollars				
<b>Reconciliation of Profit to Taxable Income and Taxes Payable - Rapprochement du bénéfice au revenu imposable et aux impôts à payer</b>					
<b>Net profit - Bénéfice net</b>	<b>142</b>	<b>100</b>	<b>203</b>	..	..
Plus: Consolidation adjustments - Rajustements dû à la consolidation	8	34	11	..	..
Plus: Conceptual adjustments - Rajustements conceptuels	-7	-	61	..	..
Plus: Current taxes (including mining) - Impôts sur le revenu exigibles (incluant les mines)	233	224	285	..	..
Plus: Deferred income taxes - Impôts sur le revenu reportés	-28	-53	-85	..	..
Less: Profit of tax exempt corporations - Moins: Bénéfices des sociétés exemptes en vertu de la loi de l'impôt	..	..	..	..	..
Deductible dividends - Dividendes déductibles	10	30	35	..	..
<b>Adjusted profit before taxes - Bénéfice après rajustements avant impôts</b>	<b>337</b>	<b>275</b>	<b>440</b>	..	..
<b>Exemptions and deductions - Exemptions et déductions:</b>					
Book capital gains/losses - Gains/pertes en capital imputé(e)s aux livres	-	75	47	..	..
Less: Taxable capital gains - Moins: Gains en capital imposables	5	15	36	..	..
Net difference - Différence nette	-5	60	11	..	..
Resource allowance - Déduction relative à des ressources	..	..	-	..	..
Less: Royalties - Moins: Déduction pour redevances	..	..	1	..	..
Net difference - Différence nette	-	-	-1	..	..
Earned depletion allowance - Déduction pour épuisement gagné	..	..	..	..	..
Other exemptions and deductions - Autres exemptions et déductions	-2	5	-11	..	..
<b>Exemptions and deductions - Total - Exemptions et déductions</b>	<b>-7</b>	<b>65</b>	<b>-1</b>	..	..
<b>Timing differences - Différences de datation:</b>					
Depreciation - Amortissement	284	274	309	..	..
Less: Capital cost allowance - Moins: Amortissement du coût en capital	470	365	314	..	..
Net difference - Différence nette	-187	-90	-5	..	..
Natural resource expenses (books) - Dépenses de ressources naturelles (livres)	4	5	4	..	..
Less: Natural resource expenses (tax) - Moins: Dépenses de ressources naturelles (impôt)	-	..	-	..	..
Net difference - Différence nette	3	5	4	..	..
Charitable donations net difference (books-tax) - Dons de charité, différence nette (livres-impôt)	-	1	-	..	..
Other timing differences - Autres différences de datation	278	196	177	..	..
<b>Timing differences - Total - Différences de datation</b>	<b>95</b>	<b>111</b>	<b>175</b>	..	..
<b>Net taxable income - Revenu imposable net</b>	<b>439</b>	<b>320</b>	<b>616</b>	..	..
Plus: Current year tax losses - Pertes imposables - année en cours	231	304	239	..	..
<b>Current year positive taxable income - Revenu imposable positif - année en cours</b>	<b>670</b>	<b>625</b>	<b>855</b>	..	..
Less: Prior year losses applied - Moins: Pertes d'années antérieures déduites	40	33	99	..	..
<b>Taxable income (tax base) - Revenu imposable (assiette fiscale)</b>	<b>630</b>	<b>592</b>	<b>755</b>	..	..
<b>Taxes - Impôts:</b>					
Part 1 tax otherwise payable - Impôt autrement payable de la partie 1	240	227	287	..	..
Corporate surtax - Surtaxe des corporations	5	5	6	..	..
<b>Less: Federal tax credits and deductions: - Moins: Crédits d'impôt fédéral et déductions:</b>					
Federal tax abatement - Abattement d'impôt fédéral	63	60	75	..	..
Small business deduction - Déduction pour petites entreprises	20	17	18	..	..
Manufacturing and processing profits deduction - Déduction pour bénéfice de fabrication et de transformation	7	10	14	..	..
Investment tax credit - Crédit d'impôt à l'investissement	11	13	15	..	..
Other federal tax credits - Autres crédits d'impôt fédéral	2	-	1	..	..
<b>Net Part 1 tax payable - Impôt de la partie 1 à payer, net</b>	<b>142</b>	<b>131</b>	<b>170</b>	..	..
Other direct federal taxes - Autres impôts fédéraux directs	6	5	5	..	..
<b>Federal tax - Total - Impôt fédéral</b>	<b>148</b>	<b>136</b>	<b>175</b>	..	..
Provincial income taxes - Impôts provinciaux sur le revenu	79	77	95	..	..
<b>Taxes - Total - Impôts</b>	<b>227</b>	<b>213</b>	<b>270</b>	..	..
<b>Selected ratios - Ratios sélectionnés</b>					
Return on equity - Rendement de l'avoir	3.95%	3.16%	5.09%	8.10%	4.57%
Profit margin - Marge bénéficiaire	4.38%	2.99%	3.98%	3.86%	3.07%
Return on capital employed - Rendement des capitaux employés	4.46%	3.72%	4.64%	6.26%	4.30%
Debt to equity - Ratio des dettes à l'avoir	0.974	0.865	0.874	0.890	1.287
Working capital ratio - Ratio du fonds de roulement	1.382	1.501	1.532	1.477	1.312
Taxes to positive adjusted profit - Impôts au bénéfice après rajustements positif	34.93%	35.59%	36.87%	..	..
Income taxes to taxable income - Impôts sur le revenu au revenu imposable	35.15%	35.16%	35.08%	..	..

## INDUSTRY 20 - Motor vehicles, parts and accessories

## BRANCHE 20 - Véhicules automobiles, pièces et accessoires

	1992	1993	1994	1995	1996
	Millions of dollars - Millions de dollars				
<b>Balance Sheet - Bilan</b>					
<b>Assets - Actifs</b>	<b>53,918</b>	<b>58,417</b>	<b>64,536</b>	<b>74,282</b>	<b>77,329</b>
Cash and deposits - Encaisse et dépôts	2,088	2,533	2,203	3,028	3,486
Accounts receivable and accrued revenue - Comptes débiteurs et revenu couru	10,399	10,694	10,854	11,153	12,666
Inventories - Stocks	12,732	12,569	14,055	15,073	14,971
Investments and accounts with affiliates - Placements et comptes auprès des affiliées	4,948	5,765	6,996	9,739	8,990
Portfolio investments - Placements de portefeuille	1,258	1,328	1,795	1,551	768
Loans - Prêts	426	500	596	576	808
Capital assets, net - Immobilisations, nettes	18,087	18,856	21,194	25,295	27,737
Other assets - Autres actifs	3,981	6,171	6,842	7,866	7,903
<b>Liabilities - Passifs</b>	<b>38,109</b>	<b>41,130</b>	<b>45,312</b>	<b>51,817</b>	<b>51,369</b>
Accounts payable and accrued liabilities - Comptes créditeurs et exigibilités courues	12,668	14,573	14,660	15,372	16,056
Loans and accounts with affiliates - Emprunts et comptes auprès des affiliées	4,699	5,544	8,003	11,833	11,309
Borrowing - Emprunts					
Loans and overdrafts - Emprunts et découverts					
From banks - Auprès de banques	4,097	3,506	3,601	4,302	3,851
From others - Auprès d'autres	6,761	6,659	6,921	7,330	7,304
Bankers' acceptances and paper - Acceptations bancaires et papier	1,487	1,751	1,617	1,421	1,239
Bonds and debentures - Obligations	2,096	2,444	2,889	2,999	2,659
Mortgages - Hypothèques	947	830	1,075	1,062	1,092
Deferred income tax - Impôt sur le revenu différé	1,039	1,279	1,297	1,365	1,389
Other liabilities - Autres passifs	4,315	4,543	5,249	6,134	6,468
<b>Equity - Avoir</b>	<b>15,809</b>	<b>17,288</b>	<b>19,224</b>	<b>22,464</b>	<b>25,961</b>
Share capital - Capital-actions	5,143	5,748	6,513	6,852	7,485
Contributed surplus and other - Surplus d'apport et autres	529	556	721	665	662
Retained earnings - Bénéfices non répartis	10,137	10,984	11,990	14,947	17,813
<i>Current assets - Actif à court terme</i>	<i>27,842</i>	<i>28,791</i>	<i>30,899</i>	<i>34,568</i>	<i>35,170</i>
<i>Current liabilities - Passif à court terme</i>	<i>22,842</i>	<i>25,463</i>	<i>26,830</i>	<i>28,856</i>	<i>28,778</i>

## Income Statement - État des résultats

<b>Operating Revenue - Revenu d'exploitation</b>	<b>115,651</b>	<b>130,415</b>	<b>147,061</b>	<b>157,865</b>	<b>162,909</b>
Sales of goods and services - Ventes de biens et de services	112,341	126,944	142,668	153,197	157,928
Other operating revenue - Autres revenus d'exploitation	3,310	3,471	4,393	4,668	4,981
<b>Operating Expenses - Dépenses d'exploitation</b>	<b>114,597</b>	<b>127,985</b>	<b>142,632</b>	<b>152,225</b>	<b>157,219</b>
Depreciation, depletion and amortization - Dépréciation, épuisement et amortissement	3,295	3,351	3,602	4,291	4,757
Other operating expenses - Autres dépenses d'exploitation	111,302	124,634	139,031	147,933	152,462
<b>Operating profit - Bénéfice d'exploitation</b>	<b>1,054</b>	<b>2,430</b>	<b>4,429</b>	<b>5,640</b>	<b>5,690</b>
<b>Other Revenue - Autres revenus</b>	<b>647</b>	<b>723</b>	<b>569</b>	<b>616</b>	<b>777</b>
Interest and dividends - Intérêts et dividendes	647	723	569	616	777
<b>Other Expenses - Autres dépenses</b>	<b>1,441</b>	<b>1,236</b>	<b>1,274</b>	<b>1,611</b>	<b>1,492</b>
Interest on borrowing - Intérêts sur les emprunts					
Short-term debt - Dette à court terme	522	445	469	643	524
Long-term debt - Dette à long terme	919	791	805	968	968
<b>Gains/losses - Gains/pertes</b>	<b>-190</b>	<b>128</b>	<b>-320</b>	<b>2</b>	<b>-101</b>
Gains on sale of assets - Gains sur la vente d'actifs	13	151	103	59	-89
Others - Autres	-203	-23	-423	-57	-12
<b>Profit before income tax - Bénéfice avant impôt sur le revenu</b>	<b>70</b>	<b>2,046</b>	<b>3,404</b>	<b>4,647</b>	<b>4,874</b>
Income tax - Impôt sur le revenu	214	653	1,063	1,643	1,494
Equity in affiliates' earnings - Part des gains des affiliées	91	146	166	197	338
<b>Profit before extraordinary gains - Bénéfice avant gains extraordinaires</b>	<b>-52</b>	<b>1,538</b>	<b>2,507</b>	<b>3,202</b>	<b>3,718</b>
Extraordinary gains - Gains extraordinaires	6	-1	-2	-	-1
<b>Net profit - Bénéfice net</b>	<b>-47</b>	<b>1,537</b>	<b>2,505</b>	<b>3,202</b>	<b>3,717</b>

**INDUSTRY 20 - Motor vehicles, parts and accessories**  
**BRANCHE 20 - Véhicules automobiles, pièces et accessoires**

	1992	1993	1994	1995	1996
	Millions of dollars - Millions de dollars				
<b>Reconciliation of Profit to Taxable Income and Taxes Payable -</b>					
<b>Rapprochement du bénéfice au revenu imposable et aux impôts à payer</b>					
<b>Net profit - Bénéfice net</b>	<b>-47</b>	<b>1,537</b>	<b>2,505</b>	..	..
Plus: Consolidation adjustments - Rajustements dû à la consolidation	552	137	119	..	..
Plus: Conceptual adjustments - Rajustements conceptuels	-8	-376	-192	..	..
Plus: Current taxes (including mining) - Impôts sur le revenu exigibles (incluant les mines)	477	377	1,124	..	..
Plus: Deferred income taxes - Impôts sur le revenu reportés	-302	284	-37	..	..
Less: Profit of tax exempt corporations - Moins: Bénéfices des sociétés exemptes en vertu de la loi de l'impôt	..	..	..	..	..
Deductible dividends - Dividendes déductibles	1,053	340	452	..	..
<b>Adjusted profit before taxes - Bénéfice après rajustements avant impôts</b>	<b>-381</b>	<b>1,620</b>	<b>3,067</b>	..	..
<b>Exemptions and deductions - Exemptions et déductions:</b>					
Book capital gains/losses - Gains/pertes en capital imputé(e)s aux livres	37	106	156	..	..
Less: Taxable capital gains - Moins: Gains en capital imposables	91	72	100	..	..
Net difference - Différence nette	-54	34	56	..	..
Resource allowance - Déduction relative à des ressources	-	-	-	..	..
Less: Royalties - Moins: Déduction pour redevances	-	-	-	..	..
Net difference - Différence nette	-	-	..	..	..
Eamed depletion allowance - Déduction pour épuisement gagné	..	..	3	..	..
Other exemptions and deductions - Autres exemptions et déductions	-166	-89	-195	..	..
<b>Exemptions and deductions - Total - Exemptions et déductions</b>	<b>-219</b>	<b>-55</b>	<b>-136</b>	..	..
<b>Timing differences - Différences de datation:</b>					
Depreciation - Amortissement	3,003	3,262	3,758	..	..
Less: Capital cost allowance - Moins: Amortissement du coût en capital	3,403	3,478	4,054	..	..
Net difference - Différence nette	-400	-215	-296	..	..
Natural resource expenses (books) - Dépenses de ressources naturelles (livres)	22	36	24	..	..
Less: Natural resource expenses (tax) - Moins: Dépenses de ressources naturelles (impôt)	-	2	-	..	..
Net difference - Différence nette	22	35	23	..	..
Charitable donations net difference (books-tax) - Dons de charité, différence nette (livres-impôt)	3	3	1	..	..
Other timing differences - Autres différences de datation	1,469	-881	-791	..	..
<b>Timing differences - Total - Différences de datation</b>	<b>1,094</b>	<b>-1,059</b>	<b>-1,063</b>	..	..
<b>Net taxable income - Revenu imposable net</b>	<b>932</b>	<b>616</b>	<b>2,140</b>	..	..
Plus: Current year tax losses - Pertes imposables - année en cours	1,369	1,721	938	..	..
<b>Current year positive taxable income - Revenu imposable positif - année en cours</b>	<b>2,302</b>	<b>2,337</b>	<b>3,079</b>	..	..
Less: Prior year losses applied - Moins: Pertes d'années antérieures déduites	391	438	701	..	..
<b>Taxable income (tax base) - Revenu imposable (assiette fiscale)</b>	<b>1,911</b>	<b>1,899</b>	<b>2,377</b>	..	..
<b>Taxes - Impôts:</b>					
Part 1 tax otherwise payable - Impôt autrement payable de la partie 1	732	728	913	..	..
Corporate surtax - Surtaxe des corporations	15	15	19	..	..
<b>Less: Federal tax credits and deductions - Moins: Crédits d'impôt fédéral et déductions:</b>					
Federal tax abatement - Abattement d'impôt fédéral	192	191	239	..	..
Small business deduction - Déduction pour petites entreprises	68	79	92	..	..
Manufacturing and processing profits deduction - Déduction pour bénéfice de fabrication et de transformation	53	64	96	..	..
Investment tax credit - Crédit d'impôt à l'investissement	16	25	83	..	..
Other federal tax credits - Autres crédits d'impôt fédéral	4	3	4	..	..
<b>Net Part 1 tax payable - Impôt de la partie 1 à payer, net</b>	<b>415</b>	<b>382</b>	<b>419</b>	..	..
Other direct federal taxes - Autres impôts fédéraux directs	31	32	32	..	..
<b>Federal tax - Total - Impôt fédéral</b>	<b>446</b>	<b>414</b>	<b>451</b>	..	..
Provincial income taxes - Impôts provinciaux sur le revenu	245	234	297	..	..
<b>Taxes - Total - Impôts</b>	<b>690</b>	<b>647</b>	<b>748</b>	..	..
<b>Selected ratios - Ratios sélectionnés</b>					
Return on equity - Rendement de l'avoir	-0.33%	8.89%	13.04%	14.25%	14.32%
Profit margin - Marge bénéficiaire	0.91%	1.86%	3.01%	3.57%	3.49%
Return on capital employed - Rendement des capitaux employés	2.94%	6.52%	8.02%	8.53%	8.95%
Debt to equity - Ratio des dettes à l'avoir	1.270	1.199	1.253	1.288	1.057
Working capital ratio - Ratio du fonds de roulement	1.218	1.130	1.151	1.197	1.222
Taxes to positive adjusted profit - Impôts au bénéfice après rajustements positif	41.64%	22.64%	18.14%	..	..
Income taxes to taxable income - Impôts sur le revenu au revenu imposable	34.52%	32.41%	30.12%	..	..

**INDUSTRY 21 - Other transportation equipment****BRANCHE 21 - Autre matériel de transport**

	1992	1993	1994	1995	1996
	Millions of dollars - Millions de dollars				
<b>Balance Sheet - Bilan</b>					
<b>Assets - Actifs</b>	<b>10,459</b>	<b>11,540</b>	<b>11,750</b>	<b>12,454</b>	<b>14,103</b>
Cash and deposits - Encaisse et dépôts	842	627	806	1,001	864
Accounts receivable and accrued revenue - Comptes débiteurs et revenu couru	1,709	1,756	2,193	2,243	2,386
Inventories - Stocks	3,800	4,432	4,112	4,626	5,621
Investments and accounts with affiliates - Placements et comptes auprès des affiliées	1,051	1,410	1,728	1,763	1,901
Portfolio investments - Placements de portefeuille	99	152	69	64	132
Loans - Prêts	41	62	47	42	46
Capital assets, net - Immobilisations, nettes	2,206	2,296	2,308	2,307	2,488
Other assets - Autres actifs	710	806	487	408	666
<b>Liabilities - Passifs</b>	<b>6,788</b>	<b>7,746</b>	<b>7,656</b>	<b>7,908</b>	<b>8,999</b>
Accounts payable and accrued liabilities - Comptes créditeurs et exigibilités courues	2,164	3,290	3,386	3,550	4,002
Loans and accounts with affiliates - Emprunts et comptes auprès des affiliées	816	911	861	882	949
Borrowing - Emprunts					
Loans and overdrafts - Emprunts et découverts					
From banks - Auprès de banques	923	871	773	888	1,114
From others - Auprès d'autres	504	443	509	458	376
Bankers' acceptances and paper - Acceptations bancaires et papier	165	46	93	70	146
Bonds and debentures - Obligations	721	1,073	1,054	940	1,188
Mortgages - Hypothèques	163	119	159	157	149
Deferred income tax - Impôt sur le revenu différé	138	161	62	89	60
Other liabilities - Autres passifs	1,194	833	759	874	1,015
<b>Equity - Avoir</b>	<b>3,671</b>	<b>3,794</b>	<b>4,094</b>	<b>4,546</b>	<b>5,104</b>
Share capital - Capital-actions	1,677	1,752	1,893	1,913	1,990
Contributed surplus and other - Surplus d'apport et autres	143	170	220	155	253
Retained earnings - Bénéfices non répartis	1,852	1,872	1,981	2,478	2,861
<i>Current assets - Actif à court terme</i>	<i>6,674</i>	<i>7,240</i>	<i>7,254</i>	<i>7,938</i>	<i>8,935</i>
<i>Current liabilities - Passif à court terme</i>	<i>4,357</i>	<i>4,927</i>	<i>4,765</i>	<i>5,087</i>	<i>5,818</i>
<b>Income Statement - État des résultats</b>					
<b>Operating Revenue - Revenu d'exploitation</b>	<b>14,386</b>	<b>14,708</b>	<b>16,018</b>	<b>17,496</b>	<b>19,205</b>
Sales of goods and services - Ventes de biens et de services	14,223	14,544	15,845	17,341	19,070
Other operating revenue - Autres revenus d'exploitation	163	164	173	155	135
<b>Operating Expenses - Dépenses d'exploitation</b>	<b>13,969</b>	<b>14,278</b>	<b>15,299</b>	<b>16,400</b>	<b>17,966</b>
Depreciation, depletion and amortization - Dépréciation, épuisement et amortissement	314	305	295	302	324
Other operating expenses - Autres dépenses d'exploitation	13,656	13,973	15,003	16,098	17,642
<b>Operating profit - Bénéfice d'exploitation</b>	<b>417</b>	<b>430</b>	<b>720</b>	<b>1,096</b>	<b>1,239</b>
<b>Other Revenue - Autres revenus</b>	<b>76</b>	<b>47</b>	<b>74</b>	<b>104</b>	<b>133</b>
Interest and dividends - Intérêts et dividendes	76	47	74	104	133
<b>Other Expenses - Autres dépenses</b>	<b>206</b>	<b>174</b>	<b>171</b>	<b>190</b>	<b>196</b>
Interest on borrowing - Intérêts sur les emprunts					
Short-term debt - Dette à court terme	94	79	60	71	75
Long-term debt - Dette à long terme	112	96	111	119	121
<b>Gains/losses - Gains/pertes</b>	<b>-307</b>	<b>2</b>	<b>78</b>	<b>7</b>	<b>-87</b>
Gains on sale of assets - Gains sur la vente d'actifs	-224	38	11	14	32
Others - Autres	-83	-36	67	-7	-119
<b>Profit before income tax - Bénéfice avant impôt sur le revenu</b>	<b>-20</b>	<b>304</b>	<b>701</b>	<b>1,017</b>	<b>1,088</b>
Income tax - Impôt sur le revenu	110	82	234	307	299
Equity in affiliates' earnings - Part des gains des affiliées	-1	6	-11	-7	-5
<b>Profit before extraordinary gains - Bénéfice avant gains extraordinaires</b>	<b>-131</b>	<b>228</b>	<b>456</b>	<b>703</b>	<b>784</b>
Extraordinary gains - Gains extraordinaires	-8	-	-	5	3
<b>Net profit - Bénéfice net</b>	<b>-139</b>	<b>229</b>	<b>456</b>	<b>708</b>	<b>788</b>



## INDUSTRY 21 - Other transportation equipment

## BRANCHE 21 - Autre matériel de transport

	1992	1993	1994	1995	1996
Millions of dollars - Millions de dollars					
<b>Reconciliation of Profit to Taxable Income and Taxes Payable - Rapprochement du bénéfice au revenu imposable et aux impôts à payer</b>					
<b>Net profit - Bénéfice net</b>	<b>-139</b>	<b>229</b>	<b>456</b>	<b>..</b>	<b>..</b>
Plus: Consolidation adjustments - Rajustements dû à la consolidation	71	-434	-163	..	..
Plus: Conceptual adjustments - Rajustements conceptuels	-58	-42	-32	..	..
Plus: Current taxes (including mining) - Impôts sur le revenu exigibles (incluant les mines)	113	139	180	..	..
Plus: Deferred income taxes - Impôts sur le revenu reportés	8	-36	-8	..	..
Less: Profit of tax exempt corporations - Moins: Bénéfices des sociétés exemptes en vertu de la loi de l'impôt	..	-15	-4	..	..
Deductible dividends - Dividendes déductibles	14	18	9	..	..
<b>Adjusted profit before taxes - Bénéfice après rajustements avant impôts</b>	<b>-20</b>	<b>-148</b>	<b>428</b>	<b>..</b>	<b>..</b>
<b>Exemptions and deductions - Exemptions et déductions:</b>					
Book capital gains/losses - Gains/pertes en capital imputé(e)s aux livres	-164	-178	78	..	..
Less: Taxable capital gains - Moins: Gains en capital imposables	6	8	32	..	..
Net difference - Différence nette	-169	-186	46	..	..
Resource allowance - Déduction relative à des ressources	..	..	..	..	..
Less: Royalties - Moins: Déduction pour redevances	..	..	..	..	..
Net difference - Différence nette	..	..	..	..	..
Earned depletion allowance - Déduction pour épuisement gagné	..	..	..	..	..
Other exemptions and deductions - Autres exemptions et déductions	-1	-2	-3	..	..
<b>Exemptions and deductions - Total - Exemptions et déductions</b>	<b>-171</b>	<b>-189</b>	<b>43</b>	<b>..</b>	<b>..</b>
<b>Timing differences - Différences de datation:</b>					
Depreciation - Amortissement	338	361	274	..	..
Less: Capital cost allowance - Moins: Amortissement du coût en capital	306	395	273	..	..
Net difference - Différence nette	32	-34	1	..	..
Natural resource expenses (books) - Dépenses de ressources naturelles (livres)	21	34	69	..	..
Less: Natural resource expenses (tax) - Moins: Dépenses de ressources naturelles (impôt)	..	..	..	..	..
Net difference - Différence nette	21	34	69	..	..
Charitable donations net difference (books-tax) - Dons de charité, différence nette (livres-impôt)	2	3	6	..	..
Other timing differences - Autres différences de datation	-75	302	-75	..	..
<b>Timing differences - Total - Différences de datation</b>	<b>-20</b>	<b>305</b>	<b>1</b>	<b>..</b>	<b>..</b>
<b>Net taxable income - Revenu imposable net</b>	<b>131</b>	<b>346</b>	<b>386</b>	<b>..</b>	<b>..</b>
Plus: Current year tax losses - Pertes imposables - année en cours	392	338	292	..	..
<b>Current year positive taxable income - Revenu imposable positif - année en cours</b>	<b>523</b>	<b>684</b>	<b>678</b>	<b>..</b>	<b>..</b>
Less: Prior year losses applied - Moins: Pertes d'années antérieures déduites	41	111	71	..	..
<b>Taxable income (tax base) - Revenu imposable (assiette fiscale)</b>	<b>482</b>	<b>573</b>	<b>607</b>	<b>..</b>	<b>..</b>
<b>Taxes - Impôts:</b>					
Part 1 tax otherwise payable - Impôt autrement payable de la partie 1	184	218	232	..	..
Corporate surtax - Surtaxe des corporations	4	5	5	..	..
<b>Less: Federal tax credits and deductions - Moins: Crédits d'impôt fédéral et déductions:</b>					
Federal tax abatement - Abattement d'impôt fédéral	48	57	61	..	..
Small business deduction - Déduction pour petites entreprises	15	14	14	..	..
Manufacturing and processing profits deduction - Déduction pour bénéfice de fabrication et de transformation	16	20	27	..	..
Investment tax credit - Crédit d'impôt à l'investissement	39	38	51	..	..
Other federal tax credits - Autres crédits d'impôt fédéral	2	1	2	..	..
<b>Net Part 1 tax payable - Impôt de la partie 1 à payer, net</b>	<b>69</b>	<b>92</b>	<b>82</b>	<b>..</b>	<b>..</b>
Other direct federal taxes - Autres impôts fédéraux directs	5	5	6	..	..
<b>Federal tax - Total - Impôt fédéral</b>	<b>73</b>	<b>97</b>	<b>88</b>	<b>..</b>	<b>..</b>
Provincial income taxes - Impôts provinciaux sur le revenu	49	65	64	..	..
<b>Taxes - Total - Impôts</b>	<b>122</b>	<b>162</b>	<b>153</b>	<b>..</b>	<b>..</b>
<b>Selected ratios - Ratios sélectionnés</b>					
Return on equity - Rendement de l'avoir	-3.56%	6.02%	11.13%	15.45%	15.36%
Profit margin - Marge bénéficiaire	2.89%	2.92%	4.49%	6.26%	6.45%
Return on capital employed - Rendement des capitaux employés	0.48%	5.11%	7.68%	10.52%	10.24%
Debt to equity - Ratio des dettes à l'avoir	0.896	0.912	0.842	0.746	0.768
Working capital ratio - Ratio du fonds de roulement	1.531	1.469	1.522	1.560	1.535
Taxes to positive adjusted profit - Impôts au bénéfice après rajustements positif	21.56%	32.41%	19.20%	..	..
Income taxes to taxable income - Impôts sur le revenu au revenu imposable	24.41%	27.45%	24.16%	..	..

**INDUSTRY 22 - Tires**  
**BRANCHE 22 - Pneus**

	1992	1993	1994	1995	1996
	Millions of dollars - Millions de dollars				
<b>Balance Sheet - Bilan</b>					
<b>Assets - Actifs</b>	<b>4,769</b>	<b>4,689</b>	<b>4,596</b>	<b>4,673</b>	<b>5,056</b>
Cash and deposits - Encaisse et dépôts	116	127	177	195	191
Accounts receivable and accrued revenue - Comptes débiteurs et revenu couru	964	1,035	992	972	1,136
Inventories - Stocks	1,066	1,065	1,168	1,251	1,302
Investments and accounts with affiliates - Placements et comptes auprès des affiliées	563	538	397	361	499
Portfolio investments - Placements de portefeuille	39	79	82	85	97
Loans - Prêts	51	42	25	25	28
Capital assets, net - Immobilisations, nettes	1,722	1,633	1,594	1,595	1,611
Other assets - Autres actifs	248	170	161	187	192
<b>Liabilities - Passifs</b>	<b>3,093</b>	<b>2,712</b>	<b>2,665</b>	<b>2,709</b>	<b>2,928</b>
Accounts payable and accrued liabilities - Comptes créditeurs et exigibilités courues	1,030	1,059	1,149	1,229	1,341
Loans and accounts with affiliates - Emprunts et comptes auprès des affiliées	751	498	577	596	610
<b>Borrowing - Emprunts</b>					
Loans and overdrafts - Emprunts et découverts					
From banks - Au près de banques	772	627	506	433	459
From others - Au près d'autres	234	153	121	124	119
Bankers' acceptances and paper - Acceptations bancaires et papier	16	93	21	16	21
Bonds and debentures - Obligations	42	32	29	29	29
Mortgages - Hypothèques	98	106	118	119	130
Deferred income tax - Impôt sur le revenu différé	49	32	53	63	86
Other liabilities - Autres passifs	102	114	91	100	133
<b>Equity - Avoir</b>	<b>1,676</b>	<b>1,976</b>	<b>1,931</b>	<b>1,964</b>	<b>2,128</b>
Share capital - Capital-actions	1,149	1,558	1,420	1,447	1,259
Contributed surplus and other - Surplus d'apport et autres	40	40	72	72	112
Retained earnings - Bénéfices non répartis	487	378	439	444	757
<i>Current assets - Actif à court terme</i>	<i>2,308</i>	<i>2,442</i>	<i>2,478</i>	<i>2,576</i>	<i>2,929</i>
<i>Current liabilities - Passif à court terme</i>	<i>1,707</i>	<i>1,746</i>	<i>1,650</i>	<i>1,696</i>	<i>1,950</i>
<b>Income Statement - État des résultats</b>					
<b>Operating Revenue - Revenu d'exploitation</b>	<b>6,696</b>	<b>7,265</b>	<b>8,220</b>	<b>9,162</b>	<b>8,921</b>
Sales of goods and services - Ventes de biens et de services	6,602	7,193	8,150	9,082	8,844
Other operating revenue - Autres revenus d'exploitation	94	72	70	80	77
<b>Operating Expenses - Dépenses d'exploitation</b>	<b>6,579</b>	<b>7,104</b>	<b>7,879</b>	<b>8,801</b>	<b>8,535</b>
Depreciation, depletion and amortization - Dépréciation, épuisement et amortissement	182	183	176	185	172
Other operating expenses - Autres dépenses d'exploitation	6,397	6,921	7,703	8,616	8,363
<b>Operating profit - Bénéfice d'exploitation</b>	<b>118</b>	<b>162</b>	<b>342</b>	<b>362</b>	<b>385</b>
<b>Other Revenue - Autres revenus</b>	<b>24</b>	<b>15</b>	<b>20</b>	<b>24</b>	<b>18</b>
Interest and dividends - Intérêts et dividendes	24	15	20	24	18
<b>Other Expenses - Autres dépenses</b>	<b>121</b>	<b>103</b>	<b>75</b>	<b>88</b>	<b>90</b>
Interest on borrowing - Intérêts sur les emprunts					
Short-term debt - Dette à court terme	41	43	32	29	28
Long-term debt - Dette à long terme	80	59	43	59	62
<b>Gains/losses - Gains/pertes</b>	<b>28</b>	<b>46</b>	<b>-18</b>	<b>-28</b>	<b>-18</b>
Gains on sale of assets - Gains sur la vente d'actifs	20	84	-3	-1	-10
Others - Autres	8	-37	-15	-27	-9
<b>Profit before income tax - Bénéfice avant impôt sur le revenu</b>	<b>49</b>	<b>120</b>	<b>269</b>	<b>270</b>	<b>295</b>
Income tax - Impôt sur le revenu	1	24	61	58	83
Equity in affiliates' earnings - Part des gains des affiliées	-	-	-	-	-
<b>Profit before extraordinary gains - Bénéfice avant gains extraordinaires</b>	<b>48</b>	<b>96</b>	<b>208</b>	<b>212</b>	<b>213</b>
Extraordinary gains - Gains extraordinaires	-5	-3	..	-2	-
<b>Net profit - Bénéfice net</b>	<b>43</b>	<b>93</b>	<b>208</b>	<b>210</b>	<b>213</b>

**INDUSTRY 22 - Tires**  
**BRANCHE 22 - Pneus**

	1992	1993	1994	1995	1996
	Millions of dollars - Millions de dollars				
<b>Reconciliation of Profit to Taxable Income and Taxes Payable -</b>					
<b>Rapprochement du bénéfice au revenu imposable et aux impôts à payer</b>					
<b>Net profit - Bénéfice net</b>	<b>43</b>	<b>93</b>	<b>208</b>	<b>..</b>	<b>..</b>
Plus: Consolidation adjustments - Rajustements dû à la consolidation	16	-6	23	..	..
Plus: Conceptual adjustments - Rajustements conceptuels	-	-	-3	..	..
Plus: Current taxes (including mining) - Impôts sur le revenu exigibles (incluant les mines)	8	39	37	..	..
Plus: Deferred income taxes - Impôts sur le revenu reportés	-13	-1	26	..	..
Less: Profit of tax exempt corporations - Moins: Bénéfices des sociétés exemptes en vertu de la loi de l'impôt	..	..	..	..	..
Deductible dividends - Dividendes déductibles	18	21	28	..	..
<b>Adjusted profit before taxes - Bénéfice après rajustements avant impôts</b>	<b>35</b>	<b>105</b>	<b>263</b>	<b>..</b>	<b>..</b>
<b>Exemptions and deductions - Exemptions et déductions:</b>					
Book capital gains/losses - Gains/pertes en capital imputé(e)s aux livres	-5	60	-10	..	..
Less: Taxable capital gains - Moins: Gains en capital imposables	8	46	8	..	..
Net difference - Différence nette	-14	14	-18	..	..
Resource allowance - Déduction relative à des ressources	..	..	..	..	..
Less: Royalties - Moins: Déduction pour redevances	..	..	..	..	..
Net difference - Différence nette	..	..	..	..	..
Earned depletion allowance - Déduction pour épuisement gagné	..	..	..	..	..
Other exemptions and deductions - Autres exemptions et déductions	3	-	6	..	..
<b>Exemptions and deductions - Total - Exemptions et déductions</b>	<b>-11</b>	<b>14</b>	<b>-12</b>	<b>..</b>	<b>..</b>
<b>Timing differences - Différences de datation:</b>					
Depreciation - Amortissement	163	166	177	..	..
Less: Capital cost allowance - Moins: Amortissement du coût en capital	103	160	155	..	..
Net difference - Différence nette	60	5	23	..	..
Natural resource expenses (books) - Dépenses de ressources naturelles (livres)	2	2	2	..	..
Less: Natural resource expenses (tax) - Moins: Dépenses de ressources naturelles (impôt)	..	..	..	..	..
Net difference - Différence nette	2	2	2	..	..
Charitable donations net difference (books-tax) - Dons de charité, différence nette (livres-impôt)	-	-1	-	..	..
Other timing differences - Autres différences de datation	-97	-21	-79	..	..
<b>Timing differences - Total - Différences de datation</b>	<b>-35</b>	<b>-14</b>	<b>-55</b>	<b>..</b>	<b>..</b>
<b>Net taxable income - Revenu imposable net</b>	<b>11</b>	<b>77</b>	<b>220</b>	<b>..</b>	<b>..</b>
Plus: Current year tax losses - Pertes imposables - année en cours	80	69	47	..	..
<b>Current year positive taxable income - Revenu imposable positif - année en cours</b>	<b>91</b>	<b>146</b>	<b>266</b>	<b>..</b>	<b>..</b>
Less: Prior year losses applied - Moins: Pertes d'années antérieures déduites	13	46	129	..	..
<b>Taxable income (tax base) - Revenu imposable (assiette fiscale)</b>	<b>78</b>	<b>100</b>	<b>138</b>	<b>..</b>	<b>..</b>
<b>Taxes - Impôts:</b>					
Part 1 tax otherwise payable - Impôt autrement payable de la partie 1	31	38	53	..	..
Corporate surtax - Surtaxe des corporations	1	1	1	..	..
<b>Less: Federal tax credits and deductions - Moins: Crédits d'impôt fédéral et déductions:</b>					
Federal tax abatement - Abattement d'impôt fédéral	8	10	14	..	..
Small business deduction - Déduction pour petites entreprises	9	10	12	..	..
Manufacturing and processing profits deduction - Déduction pour bénéfice de fabrication et de transformation	..	..	2	..	..
Investment tax credit - Crédit d'impôt à l'investissement	-	2	1	..	..
Other federal tax credits - Autres crédits d'impôt fédéral	-	-	-	..	..
<b>Net Part 1 tax payable - Impôt de la partie 1 à payer, net</b>	<b>14</b>	<b>17</b>	<b>24</b>	<b>..</b>	<b>..</b>
Other direct federal taxes - Autres impôts fédéraux directs	2	4	4	..	..
<b>Federal tax - Total - Impôt fédéral</b>	<b>16</b>	<b>21</b>	<b>28</b>	<b>..</b>	<b>..</b>
Provincial income taxes - Impôts provinciaux sur le revenu	7	10	14	..	..
<b>Taxes - Total - Impôts</b>	<b>23</b>	<b>31</b>	<b>42</b>	<b>..</b>	<b>..</b>
<b>Selected ratios - Ratios sélectionnés</b>					
Return on equity - Rendement de l'avoir	2.85%	4.86%	10.75%	10.81%	9.99%
Profit margin - Marge bénéficiaire	1.75%	2.22%	4.15%	3.94%	4.32%
Return on capital employed - Rendement des capitaux employés	4.03%	5.26%	8.19%	8.47%	8.03%
Debt to equity - Ratio des dettes à l'avoir	1.140	0.763	0.710	0.670	0.642
Working capital ratio - Ratio du fonds de roulement	1.352	1.398	1.502	1.519	1.502
Taxes to positive adjusted profit - Impôts au bénéfice après rajustements positif	19.30%	16.01%	13.59%	..	..
Income taxes to taxable income - Impôts sur le revenu au revenu imposable	27.24%	27.38%	27.90%	..	..

**INDUSTRY 23 - Household appliances and electrical products**  
**BRANCHE 23 - Appareils ménagers et produits électriques**

	1992	1993	1994	1995	1996
	Millions of dollars - Millions de dollars				
<b>Balance Sheet - Bilan</b>					
<b>Assets - Actifs</b>	<b>10,568</b>	<b>10,710</b>	<b>11,500</b>	<b>12,810</b>	<b>12,998</b>
Cash and deposits - Encaisse et dépôts	658	647	491	525	706
Accounts receivable and accrued revenue - Comptes débiteurs et revenu couru	2,761	2,890	3,362	3,579	3,529
Inventories - Stocks	2,893	2,860	3,073	3,391	3,168
Investments and accounts with affiliates - Placements et comptes auprès des affiliées	702	928	968	1,574	1,729
Portfolio investments - Placements de portefeuille	304	314	326	158	139
Loans - Prêts	83	77	111	79	62
Capital assets, net - Immobilisations, nettes	2,074	1,988	2,101	2,127	2,182
Other assets - Autres actifs	1,091	1,007	1,068	1,377	1,483
<b>Liabilities - Passifs</b>	<b>6,588</b>	<b>6,618</b>	<b>7,420</b>	<b>8,447</b>	<b>8,921</b>
Accounts payable and accrued liabilities - Comptes créditeurs et exigibilités courues	2,664	2,497	3,180	3,254	3,333
Loans and accounts with affiliates - Emprunts et comptes auprès des affiliées	1,168	1,534	1,656	1,591	1,879
Borrowing - Emprunts					
Loans and overdrafts - Emprunts et découverts					
From banks - Auprès de banques	911	629	613	1,291	822
From others - Auprès d'autres	391	480	569	799	709
Bankers' acceptances and paper - Acceptations bancaires et papier	328	218	170	123	660
Bonds and debentures - Obligations	197	130	302	279	311
Mortgages - Hypothèques	128	115	150	164	172
Deferred income tax - Impôt sur le revenu différé	70	79	39	12	-23
Other liabilities - Autres passifs	730	938	740	935	1,058
<b>Equity - Avoir</b>	<b>3,979</b>	<b>4,092</b>	<b>4,080</b>	<b>4,363</b>	<b>4,077</b>
Share capital - Capital-actions	1,841	2,058	2,494	2,749	2,811
Contributed surplus and other - Surplus d'apport et autres	299	344	248	296	325
Retained earnings - Bénéfices non répartis	1,839	1,691	1,338	1,317	941
<i>Current assets - Actif à court terme</i>	<i>6,785</i>	<i>7,098</i>	<i>7,562</i>	<i>8,008</i>	<i>7,897</i>
<i>Current liabilities - Passif à court terme</i>	<i>4,664</i>	<i>4,864</i>	<i>5,561</i>	<i>5,677</i>	<i>6,065</i>
<b>Income Statement - État des résultats</b>					
<b>Operating Revenue - Revenu d'exploitation</b>	<b>17,697</b>	<b>17,242</b>	<b>19,641</b>	<b>21,542</b>	<b>20,456</b>
Sales of goods and services - Ventes de biens et de services	17,570	17,154	19,555	21,467	20,366
Other operating revenue - Autres revenus d'exploitation	127	87	86	75	90
<b>Operating Expenses - Dépenses d'exploitation</b>	<b>17,517</b>	<b>17,094</b>	<b>19,173</b>	<b>21,052</b>	<b>20,081</b>
Depreciation, depletion and amortization - Dépréciation, épuisement et amortissement	319	289	318	360	385
Other operating expenses - Autres dépenses d'exploitation	17,198	16,805	18,855	20,693	19,696
<b>Operating profit - Bénéfice d'exploitation</b>	<b>179</b>	<b>148</b>	<b>468</b>	<b>490</b>	<b>375</b>
<b>Other Revenue - Autres revenus</b>	<b>88</b>	<b>81</b>	<b>82</b>	<b>128</b>	<b>119</b>
Interest and dividends - Intérêts et dividendes	88	81	82	128	119
<b>Other Expenses - Autres dépenses</b>	<b>255</b>	<b>193</b>	<b>201</b>	<b>253</b>	<b>240</b>
Interest on borrowing - Intérêts sur les emprunts					
Short-term debt - Dette à court terme	146	93	87	140	131
Long-term debt - Dette à long terme	109	100	113	112	108
<b>Gains/losses - Gains/pertes</b>	<b>-31</b>	<b>-19</b>	<b>7</b>	<b>-100</b>	<b>-23</b>
Gains on sale of assets - Gains sur la vente d'actifs	-14	-21	10	2	-2
Others - Autres	-17	2	-3	-102	-22
<b>Profit before income tax - Bénéfice avant impôt sur le revenu</b>	<b>-19</b>	<b>16</b>	<b>357</b>	<b>264</b>	<b>231</b>
Income tax - Impôt sur le revenu	99	91	194	136	138
Equity in affiliates' earnings - Part des gains des affiliées	5	12	13	1	57
<b>Profit before extraordinary gains - Bénéfice avant gains extraordinaires</b>	<b>-113</b>	<b>-62</b>	<b>175</b>	<b>129</b>	<b>149</b>
Extraordinary gains - Gains extraordinaires	-7	5	--	-2	--
<b>Net profit - Bénéfice net</b>	<b>-120</b>	<b>-58</b>	<b>175</b>	<b>127</b>	<b>148</b>

**INDUSTRY 23 - Household appliances and electrical products****BRANCHE 23 - Appareils ménagers et produits électriques**

	1992	1993	1994	1995	1996
	Millions of dollars - Millions de dollars				
<b>Reconciliation of Profit to Taxable Income and Taxes Payable - Rapprochement du bénéfice au revenu imposable et aux impôts à payer</b>					
<b>Net profit - Bénéfice net</b>	<b>-120</b>	<b>-58</b>	<b>175</b>	<b>..</b>	<b>..</b>
Plus: Consolidation adjustments - Rajustements dû à la consolidation	86	-7	26	..	..
Plus: Conceptual adjustments - Rajustements conceptuels	26	27	-51	..	..
Plus: Current taxes (including mining) - Impôts sur le revenu exigibles (incluant les mines)	109	62	168	..	..
Plus: Deferred income taxes - Impôts sur le revenu reportés	13	-7	4	..	..
Less: Profit of tax exempt corporations - Moins: Bénéfices des sociétés exemptes en vertu de la loi de l'impôt	..	..	..	..	..
Deductible dividends - Dividendes déductibles	174	38	116	..	..
<b>Adjusted profit before taxes - Bénéfice après rajustements avant impôts</b>	<b>-60</b>	<b>-19</b>	<b>205</b>	<b>..</b>	<b>..</b>
<b>Exemptions and deductions - Exemptions et déductions:</b>					
Book capital gains/losses - Gains/pertes en capital imputé(e)s aux livres	-23	-9	3	..	..
Less: Taxable capital gains - Moins: Gains en capital imposables	10	4	8	..	..
Net difference - Différence nette	-33	-13	-6	..	..
Resource allowance - Déduction relative à des ressources	..	..	..	..	..
Less: Royalties - Moins: Déduction pour redevances	..	..	..	..	..
Net difference - Différence nette	..	..	..	..	..
Eamed depletion allowance - Déduction pour épuisement gagné	..	..	..	..	..
Other exemptions and deductions - Autres exemptions et déductions	9	-	-1	..	..
<b>Exemptions and deductions - Total - Exemptions et déductions</b>	<b>-24</b>	<b>-13</b>	<b>-7</b>	<b>..</b>	<b>..</b>
<b>Timing differences - Différences de datation:</b>					
Depreciation - Amortissement	336	303	351	..	..
Less: Capital cost allowance - Moins: Amortissement du coût en capital	291	250	249	..	..
Net difference - Différence nette	45	52	102	..	..
Natural resource expenses (books) - Dépenses de ressources naturelles (livres)	4	3	5	..	..
Less: Natural resource expenses (tax) - Moins: Dépenses de ressources naturelles (impôt)	..	..	..	..	..
Net difference - Différence nette	4	3	5	..	..
Charitable donations net difference (books-tax) - Dons de charité, différence nette (livres-impôt)	-3	1	-1	..	..
Other timing differences - Autres différences de datation	16	22	104	..	..
<b>Timing differences - Total - Différences de datation</b>	<b>62</b>	<b>79</b>	<b>210</b>	<b>..</b>	<b>..</b>
<b>Net taxable income - Revenu imposable net</b>	<b>26</b>	<b>72</b>	<b>422</b>	<b>..</b>	<b>..</b>
Plus: Current year tax losses - Pertes imposables - année en cours	406	389	245	..	..
<b>Current year positive taxable income - Revenu imposable positif - année en cours</b>	<b>432</b>	<b>461</b>	<b>667</b>	<b>..</b>	<b>..</b>
Less: Prior year losses applied - Moins: Pertes d'années antérieures déduites	55	77	146	..	..
<b>Taxable income (tax base) - Revenu imposable (assiette fiscale)</b>	<b>376</b>	<b>384</b>	<b>521</b>	<b>..</b>	<b>..</b>
<b>Taxes - Impôts:</b>					
Part 1 tax otherwise payable - Impôt autrement payable de la partie 1	146	146	200	..	..
Corporate surtax - Surtaxe des corporations	3	3	4	..	..
<b>Less: Federal tax credits and deductions: - Moins: Crédits d'impôt fédéral et déductions:</b>					
Federal tax abatement - Abattement d'impôt fédéral	38	38	52	..	..
Small business deduction - Déduction pour petites entreprises	9	9	10	..	..
Manufacturing and processing profits deduction - Déduction pour bénéfice de fabrication et de transformation	7	11	19	..	..
Investment tax credit - Crédit d'impôt à l'investissement	5	3	8	..	..
Other federal tax credits - Autres crédits d'impôt fédéral	2	1	2	..	..
<b>Net Part 1 tax payable - Impôt de la partie 1 à payer, net</b>	<b>89</b>	<b>87</b>	<b>114</b>	<b>..</b>	<b>..</b>
Other direct federal taxes - Autres impôts fédéraux directs	7	6	6	..	..
<b>Federal tax - Total - Impôt fédéral</b>	<b>95</b>	<b>93</b>	<b>120</b>	<b>..</b>	<b>..</b>
Provincial income taxes - Impôts provinciaux sur le revenu	49	50	67	..	..
<b>Taxes - Total - Impôts</b>	<b>145</b>	<b>143</b>	<b>187</b>	<b>..</b>	<b>..</b>
<b>Selected ratios - Ratios sélectionnés</b>					
Return on equity - Rendement de l'avoir	-2.83%	-1.52%	4.29%	2.94%	3.65%
Profit margin - Marge bénéficiaire	1.01%	0.85%	2.38%	2.27%	1.83%
Return on capital employed - Rendement des capitaux employés	1.06%	1.21%	4.36%	3.68%	3.63%
Debt to equity - Ratio des dettes à l'avoir	0.785	0.758	0.848	0.973	1.116
Working capital ratio - Ratio du fonds de roulement	1.454	1.459	1.359	1.410	1.302
Taxes to positive adjusted profit - Impôts au bénéfice après rajustements positif	32.03%	34.61%	31.93%	..	..
Income taxes to taxable income - Impôts sur le revenu au revenu imposable	36.64%	35.59%	34.66%	..	..

**INDUSTRY 24 - Electronic equipment and computer services**  
**BRANCHE 24 - Matériel électronique et services informatiques**

	1992	1993	1994	1995	1996
	Millions of dollars - Millions de dollars				
<b>Balance Sheet - Bilan</b>					
<b>Assets - Actifs</b>	<b>28,354</b>	<b>30,594</b>	<b>31,531</b>	<b>33,618</b>	<b>36,127</b>
Cash and deposits - Encaisse et dépôts	974	1,092	1,530	1,480	2,547
Accounts receivable and accrued revenue - Comptes débiteurs et revenu couru	8,397	8,281	8,844	9,302	9,169
Inventories - Stocks	3,551	4,075	4,463	4,648	4,344
Investments and accounts with affiliates - Placements et comptes auprès des affiliées	7,059	8,214	8,510	9,702	10,066
Portfolio investments - Placements de portefeuille	1,071	1,571	1,286	1,248	1,299
Loans - Prêts	1,543	1,444	812	859	839
Capital assets, net - Immobilisations, nettes	4,265	4,456	4,544	4,610	4,966
Other assets - Autres actifs	1,495	1,462	1,541	1,768	2,898
<b>Liabilities - Passifs</b>	<b>18,283</b>	<b>19,199</b>	<b>17,933</b>	<b>18,953</b>	<b>19,426</b>
Accounts payable and accrued liabilities - Comptes créditeurs et exigibilités courues	8,353	8,619	7,641	7,765	8,487
Loans and accounts with affiliates - Emprunts et comptes auprès des affiliées	2,232	2,557	2,722	3,222	3,645
<b>Borrowing - Emprunts</b>					
Loans and overdrafts - Emprunts et découverts					
From banks - Auprès de banques	1,405	1,344	1,230	1,047	1,408
From others - Auprès d'autres	1,116	1,150	1,509	1,738	1,345
Bankers' acceptances and paper - Acceptations bancaires et papier	246	276	104	205	232
Bonds and debentures - Obligations	2,790	3,060	2,940	2,928	2,487
Mortgages - Hypothèques	139	146	125	126	137
Deferred income tax - Impôt sur le revenu différé	458	139	28	-197	-247
Other liabilities - Autres passifs	1,544	1,909	1,636	2,119	1,931
<b>Equity - Avoir</b>	<b>10,071</b>	<b>11,395</b>	<b>13,598</b>	<b>14,665</b>	<b>16,702</b>
Share capital - Capital-actions	6,014	6,861	7,399	7,681	9,177
Contributed surplus and other - Surplus d'apport et autres	376	407	461	362	415
Retained earnings - Bénéfices non répartis	3,680	4,128	5,737	6,622	7,110
<i>Current assets - Actif à court terme</i>	<i>14,947</i>	<i>16,166</i>	<i>16,732</i>	<i>17,599</i>	<i>17,663</i>
<i>Current liabilities - Passif à court terme</i>	<i>11,412</i>	<i>11,980</i>	<i>10,823</i>	<i>11,414</i>	<i>11,692</i>
<b>Income Statement - État des résultats</b>					
<b>Operating Revenue - Revenu d'exploitation</b>	<b>32,974</b>	<b>37,426</b>	<b>44,408</b>	<b>47,597</b>	<b>50,681</b>
Sales of goods and services - Ventes de biens et de services	32,188	36,487	43,154	46,244	49,357
Other operating revenue - Autres revenus d'exploitation	786	939	1,254	1,353	1,324
<b>Operating Expenses - Dépenses d'exploitation</b>	<b>31,928</b>	<b>36,433</b>	<b>42,350</b>	<b>45,659</b>	<b>48,091</b>
Depreciation, depletion and amortization - Dépréciation, épuisement et amortissement	1,304	1,349	1,566	1,666	1,501
Other operating expenses - Autres dépenses d'exploitation	30,624	35,084	40,784	43,993	46,590
<b>Operating profit - Bénéfice d'exploitation</b>	<b>1,047</b>	<b>993</b>	<b>2,058</b>	<b>1,938</b>	<b>2,590</b>
<b>Other Revenue - Autres revenus</b>	<b>356</b>	<b>331</b>	<b>317</b>	<b>323</b>	<b>309</b>
Interest and dividends - Intérêts et dividendes	356	331	317	323	309
<b>Other Expenses - Autres dépenses</b>	<b>662</b>	<b>612</b>	<b>577</b>	<b>636</b>	<b>646</b>
Interest on borrowing - Intérêts sur les emprunts					
Short-term debt - Dette à court terme	165	133	105	135	168
Long-term debt - Dette à long terme	497	479	472	501	478
<b>Gains/losses - Gains/pertes</b>	<b>-80</b>	<b>-222</b>	<b>235</b>	<b>-104</b>	<b>-122</b>
Gains on sale of assets - Gains sur la vente d'actifs	157	494	239	5	25
Others - Autres	-237	-716	-4	-109	-148
<b>Profit before income tax - Bénéfice avant impôt sur le revenu</b>	<b>661</b>	<b>490</b>	<b>2,033</b>	<b>1,521</b>	<b>2,130</b>
Income tax - Impôt sur le revenu	235	116	698	523	715
Equity in affiliates' earnings - Part des gains des affiliées	4	-106	86	148	123
<b>Profit before extraordinary gains - Bénéfice avant gains extraordinaires</b>	<b>430</b>	<b>268</b>	<b>1,421</b>	<b>1,146</b>	<b>1,538</b>
Extraordinary gains - Gains extraordinaires	6	-13	-19	8	-
<b>Net profit - Bénéfice net</b>	<b>436</b>	<b>255</b>	<b>1,401</b>	<b>1,154</b>	<b>1,538</b>

**INDUSTRY 24 - Electronic equipment and computer services**  
**BRANCHE 24 - Matériel électronique et services informatiques**

	1992	1993	1994	1995	1996
Millions of dollars - Millions de dollars					
<b>Reconciliation of Profit to Taxable Income and Taxes Payable -</b> <b>Rapprochement du bénéfice au revenu imposable et aux impôts à payer</b>					
<b>Net profit - Bénéfice net</b>	<b>436</b>	<b>255</b>	<b>1,401</b>	..	..
Plus: Consolidation adjustments - Rajustements dû à la consolidation	249	277	-64	..	..
Plus: Conceptual adjustments - Rajustements conceptuels	-78	726	12	..	..
Plus: Current taxes (including mining) - Impôts sur le revenu exigibles (incluant les mines)	208	188	727	..	..
Plus: Deferred income taxes - Impôts sur le revenu reportés	23	29	-106	..	..
Less: Profit of tax exempt corporations - Moins: Bénéfices des sociétés exemptes en vertu de la loi de l'impôt	7	5	..	..	..
Deductible dividends - Dividendes déductibles	251	470	443	..	..
<b>Adjusted profit before taxes - Bénéfice après rajustements avant impôts</b>	<b>580</b>	<b>999</b>	<b>1,528</b>	..	..
<b>Exemptions and deductions - Exemptions et déductions:</b>					
Book capital gains/losses - Gains/pertes en capital imputé(e)s aux livres	222	122	80	..	..
Less: Taxable capital gains - Moins: Gains en capital imposables	89	18	116	..	..
Net difference - Différence nette	133	105	-36	..	..
Resource allowance - Déduction relative à des ressources	..	..	..	..	..
Less: Royalties - Moins: Déduction pour redevances	..	..	..	..	..
Net difference - Différence nette	..	..	..	..	..
Earned depletion allowance - Déduction pour épuisement gagné	..	..	..	..	..
Other exemptions and deductions - Autres exemptions et déductions	61	66	21	..	..
<b>Exemptions and deductions - Total - Exemptions et déductions</b>	<b>194</b>	<b>171</b>	<b>-14</b>	..	..
<b>Timing differences - Différences de datation:</b>					
Depreciation - Amortissement	1,261	1,170	1,444	..	..
Less: Capital cost allowance - Moins: Amortissement du coût en capital	1,038	1,130	1,215	..	..
Net difference - Différence nette	223	40	229	..	..
Natural resource expenses (books) - Dépenses de ressources naturelles (livres)	16	17	14	..	..
Less: Natural resource expenses (tax) - Moins: Dépenses de ressources naturelles (impôt)	..	..	17	..	..
Net difference - Différence nette	16	17	-3	..	..
Charitable donations net difference (books-tax) - Dons de charité, différence nette (livres-impôt)	1	1	1	..	..
Other timing differences - Autres différences de datation	-43	-310	-119	..	..
<b>Timing differences - Total - Différences de datation</b>	<b>197</b>	<b>-253</b>	<b>107</b>	..	..
<b>Net taxable income - Revenu imposable net</b>	<b>583</b>	<b>576</b>	<b>1,650</b>	..	..
Plus: Current year tax losses - Pertes imposables - année en cours	663	659	465	..	..
<b>Current year positive taxable income - Revenu imposable positif - année en cours</b>	<b>1,246</b>	<b>1,235</b>	<b>2,115</b>	..	..
Less: Prior year losses applied - Moins: Pertes d'années antérieures déduites	204	208	192	..	..
<b>Taxable income (tax base) - Revenu imposable (assiette fiscale)</b>	<b>1,043</b>	<b>1,027</b>	<b>1,923</b>	..	..
<b>Taxes - Impôts:</b>					
Part 1 tax otherwise payable - Impôt autrement payable de la partie 1	402	395	740	..	..
Corporate surtax - Surtaxe des corporations	8	8	16	..	..
<b>Less: Federal tax credits and deductions - Moins: Crédits d'impôt fédéral et déductions:</b>					
Federal tax abatement - Abattement d'impôt fédéral	105	102	193	..	..
Small business deduction - Déduction pour petites entreprises	30	35	40	..	..
Manufacturing and processing profits deduction - Déduction pour bénéfice de fabrication et de transformation	24	19	54	..	..
Investment tax credit - Crédit d'impôt à l'investissement	101	77	189	..	..
Other federal tax credits - Autres crédits d'impôt fédéral	5	8	15	..	..
<b>Net Part 1 tax payable - Impôt de la partie 1 à payer, net</b>	<b>145</b>	<b>163</b>	<b>266</b>	..	..
Other direct federal taxes - Autres impôts fédéraux directs	12	8	9	..	..
<b>Federal tax - Total - Impôt fédéral</b>	<b>157</b>	<b>171</b>	<b>274</b>	..	..
Provincial income taxes - Impôts provinciaux sur le revenu	132	128	239	..	..
<b>Taxes - Total - Impôts</b>	<b>289</b>	<b>299</b>	<b>513</b>	..	..
<b>Selected ratios - Ratios sélectionnés</b>					
Return on equity - Rendement de l'avoir	4.26%	2.35%	10.44%	7.81%	9.20%
Profit margin - Marge bénéficiaire	3.17%	2.65%	4.63%	4.07%	5.11%
Return on capital employed - Rendement des capitaux employés	5.07%	3.67%	8.26%	6.87%	7.59%
Debt to equity - Ratio des dettes à l'avoir	0.787	0.748	0.634	0.631	0.554
Working capital ratio - Ratio du fonds de roulement	1.309	1.349	1.545	1.541	1.510
Taxes to positive adjusted profit - Impôts au bénéfice après rajustements positif	19.59%	17.20%	23.53%	..	..
Income taxes to taxable income - Impôts sur le revenu au revenu imposable	26.55%	28.34%	26.23%	..	..

**INDUSTRY 25 - Real estate developers, builders and operators****BRANCHE 25 - Promotion, construction et exploitation immobilières**

	1992	1993	1994	1995	1996
	Millions of dollars - Millions de dollars				
<b>Balance Sheet - Bilan</b>					
<b>Assets - Actifs</b>	<b>158,996</b>	<b>158,157</b>	<b>160,329</b>	<b>158,797</b>	<b>148,580</b>
Cash and deposits - Encaisse et dépôts	4,818	4,602	5,494	6,148	6,140
Accounts receivable and accrued revenue - Comptes débiteurs et revenu couru	6,744	6,606	6,491	6,207	5,332
Inventories - Stocks	15,781	14,906	14,529	14,423	14,420
Investments and accounts with affiliates - Placements et comptes auprès des affiliées	28,576	28,591	31,620	31,623	25,871
Portfolio investments - Placements de portefeuille	5,633	5,471	5,549	5,117	4,921
Loans - Prêts	8,649	7,207	7,528	6,887	6,209
Capital assets, net - Immobilisations, nettes	85,069	86,774	85,563	83,814	80,731
Other assets - Autres actifs	3,726	4,000	3,555	4,578	4,956
<b>Liabilities - Passifs</b>	<b>134,344</b>	<b>135,621</b>	<b>143,431</b>	<b>135,625</b>	<b>126,396</b>
Accounts payable and accrued liabilities - Comptes créditeurs et exigibilités courues	11,747	12,074	13,619	11,416	10,583
Loans and accounts with affiliates - Emprunts et comptes auprès des affiliées	29,847	30,693	36,593	36,935	29,974
Borrowing - Emprunts					
Loans and overdrafts - Emprunts et découverts					
From banks - Auprès de banques	15,030	14,765	14,394	13,307	12,218
From others - Auprès d'autres	11,276	11,839	11,292	10,962	10,178
Bankers' acceptances and paper - Acceptations bancaires et papier	1,457	1,383	1,219	1,439	1,357
Bonds and debentures - Obligations	19,033	19,162	19,145	15,413	15,167
Mortgages - Hypothèques	37,357	36,232	37,670	37,111	35,977
Deferred income tax - Impôt sur le revenu différé	3,131	2,690	2,810	2,808	2,420
Other liabilities - Autres passifs	5,466	6,784	6,688	6,233	8,522
<b>Equity - Avoir</b>	<b>24,629</b>	<b>22,530</b>	<b>16,899</b>	<b>23,166</b>	<b>22,184</b>
Share capital - Capital-actions	17,584	19,188	23,473	24,291	22,967
Contributed surplus and other - Surplus d'apport et autres	4,594	5,520	5,857	9,436	5,707
Retained earnings - Bénéfices non répartis	2,450	-2,191	-12,432	-10,562	-6,490
<b>Income Statement - État des résultats</b>					
<b>Operating Revenue - Revenu d'exploitation</b>	<b>49,842</b>	<b>49,841</b>	<b>53,535</b>	<b>51,240</b>	<b>46,353</b>
Sales of goods and services - Ventes de biens et de services	33,128	32,036	34,593	32,913	28,023
Other operating revenue - Autres revenus d'exploitation	16,707	17,734	18,864	18,256	18,330
<b>Operating Expenses - Dépenses d'exploitation</b>	<b>45,958</b>	<b>45,573</b>	<b>48,538</b>	<b>45,306</b>	<b>40,862</b>
Depreciation and amortization - Dépréciation et amortissement	2,407	2,458	2,486	2,466	2,476
Other operating expenses - Autres dépenses d'exploitation	43,551	43,116	46,052	42,840	38,386
<b>Operating profit - Bénéfice d'exploitation</b>	<b>3,885</b>	<b>4,268</b>	<b>4,998</b>	<b>5,933</b>	<b>5,491</b>
<b>Other Revenue - Autres revenus</b>	<b>2,231</b>	<b>1,933</b>	<b>2,000</b>	<b>1,822</b>	<b>1,581</b>
Interest and dividends - Intérêts et dividendes	2,238	2,004	2,076	1,893	1,581
<b>Other Expenses - Autres dépenses</b>	<b>8,165</b>	<b>8,072</b>	<b>7,864</b>	<b>7,754</b>	<b>6,588</b>
Interest on borrowing - Intérêts sur les emprunts					
Short-term debt - Dette à court terme	1,031	876	769	866	748
Long-term debt - Dette à long terme	7,134	7,195	7,095	6,888	5,839
<b>Gains/losses - Gains/pertes</b>	<b>-3,202</b>	<b>-2,509</b>	<b>-186</b>	<b>-929</b>	<b>-453</b>
Gains on sale of assets - Gains sur la vente d'actifs	594	212	624	162	82
Others - Autres	-3,796	-2,721	-810	-1,091	-536
<b>Profit before income tax - Bénéfice avant impôt sur le revenu</b>	<b>-5,246</b>	<b>-4,308</b>	<b>-977</b>	<b>-857</b>	<b>31</b>
Income tax - Impôt sur le revenu	-116	127	452	68	441
Equity in affiliates' earnings - Part des gains des affiliées	-120	-44	161	19	95
<b>Profit before extraordinary gains - Bénéfice avant gains extraordinaires</b>	<b>-5,249</b>	<b>-4,480</b>	<b>-1,268</b>	<b>-906</b>	<b>-315</b>
Extraordinary gains - Gains extraordinaires	-145	-246	-276	2	2
<b>Net profit - Bénéfice net</b>	<b>-5,394</b>	<b>-4,725</b>	<b>-1,543</b>	<b>-905</b>	<b>-313</b>



**INDUSTRY 25 - Real estate developers, builders and operators**  
**BRANCHE 25 - Promotion, construction et exploitation Immobilières**

	1992	1993	1994	1995	1996
	Millions of dollars - Millions de dollars				
<b>Reconciliation of Profit to Taxable Income and Taxes Payable -</b>					
<b>Rapprochement du bénéfice au revenu imposable et aux impôts à payer</b>					
<b>Net profit - Bénéfice net</b>	<b>-5,394</b>	<b>-4,725</b>	<b>-1,543</b>	..	..
Plus: Consolidation adjustments - Rajustements dû à la consolidation	2,937	1,312	653	..	..
Plus: Conceptual adjustments - Rajustements conceptuels	3,387	1,504	-287	..	..
Plus: Current taxes (including mining) - Impôts sur le revenu exigibles (incluant les mines)	395	552	558	..	..
Plus: Deferred income taxes - Impôts sur le revenu reportés	-650	-196	-148	..	..
Less: Profit of tax exempt corporations - Moins: Bénéfices des sociétés exemptes en vertu de la loi de l'impôt	-372	-405	-185	..	..
Deductible dividends - Dividendes déductibles	1,121	1,073	506	..	..
<b>Adjusted profit before taxes - Bénéfice après rajustements avant impôts</b>	<b>-73</b>	<b>-2,221</b>	<b>-1,089</b>	..	..
<b>Exemptions and deductions - Exemptions et déductions:</b>					
Book capital gains/losses - Gains/pertes en capital imputé(e)s aux livres	3,756	257	536	..	..
Less: Taxable capital gains - Moins: Gains en capital imposables	832	807	851	..	..
Net difference - Différence nette	2,924	-549	-315	..	..
Resource allowance - Déduction relative à des ressources	4	11	7	..	..
Less: Royalties - Moins: Déduction pour redevances	5	8	3	..	..
Net difference - Différence nette	-1	3	4	..	..
Earned depletion allowance - Déduction pour épuisement gagné	-	1	-	..	..
Other exemptions and deductions - Autres exemptions et déductions	658	723	589	..	..
<b>Exemptions and deductions - Total - Exemptions et déductions</b>	<b>3,581</b>	<b>178</b>	<b>278</b>	..	..
<b>Timing differences - Différences de datation:</b>					
Depreciation - Amortissement	2,455	2,388	2,427	..	..
Less: Capital cost allowance - Moins: Amortissement du coût en capital	2,034	2,185	2,100	..	..
Net difference - Différence nette	421	204	327	..	..
Natural resource expenses (books) - Dépenses de ressources naturelles (livres)	35	45	45	..	..
Less: Natural resource expenses (tax) - Moins: Dépenses de ressources naturelles (impôt)	57	25	28	..	..
Net difference - Différence nette	-22	20	16	..	..
Charitable donations net difference (books-tax) - Dons de charité, différence nette (livres-impôt)	40	48	-4	..	..
Other timing differences - Autres différences de datation	2,928	1,341	1,642	..	..
<b>Timing differences - Total - Différences de datation</b>	<b>3,368</b>	<b>1,613</b>	<b>1,982</b>	..	..
<b>Net taxable income - Revenu imposable net</b>	<b>-285</b>	<b>-786</b>	<b>615</b>	..	..
Plus: Current year tax losses - Pertes imposables - année en cours	4,216	4,636	3,839	..	..
<b>Current year positive taxable income - Revenu imposable positif - année en cours</b>	<b>3,931</b>	<b>3,850</b>	<b>4,454</b>	..	..
Less: Prior year losses applied - Moins: Pertes d'années antérieures déduites	1,477	1,476	1,557	..	..
<b>Taxable Income (tax base) - Revenu imposable (assiette fiscale)</b>	<b>2,454</b>	<b>2,373</b>	<b>2,896</b>	..	..
<b>Taxes - Impôts:</b>					
Part 1 tax otherwise payable - Impôt autrement payable de la partie 1	948	922	1,117	..	..
Corporate surtax - Surtaxe des corporations	19	18	21	..	..
<b>Less: Federal tax credits and deductions: - Moins: Crédits d'impôt fédéral et déductions:</b>					
Federal tax abatement - Abattement d'impôt fédéral	245	241	288	..	..
Small business deduction - Déduction pour petites entreprises	135	122	129	..	..
Manufacturing and processing profits deduction - Déduction pour bénéfice de fabrication et de transformation	2	1	2	..	..
Investment tax credit - Crédit d'impôt à l'investissement	1	3	5	..	..
Other federal tax credits - Autres crédits d'impôt fédéral	12	13	19	..	..
<b>Net Part 1 tax payable - Impôt de la partie 1 à payer, net</b>	<b>573</b>	<b>562</b>	<b>696</b>	..	..
Other direct federal taxes - Autres impôts fédéraux directs	108	110	155	..	..
<b>Federal tax - Total - Impôt fédéral</b>	<b>681</b>	<b>672</b>	<b>851</b>	..	..
Provincial income taxes - Impôts provinciaux sur le revenu	271	283	339	..	..
<b>Taxes - Total - Impôts</b>	<b>953</b>	<b>955</b>	<b>1,190</b>	..	..
<b>Selected ratios - Ratios sélectionnés</b>					
Return on equity - Rendement de l'avoir	-21.31%	-19.88%	-7.50%	-3.91%	-1.42%
Profit margin - Marge bénéficiaire	7.79%	8.56%	9.33%	11.57%	11.84%
Return on capital employed - Rendement des capitaux employés	0.94%	1.49%	3.76%	3.42%	3.39%
Debt to equity - Ratio des dettes à l'avoir	4.628	5.063	7.119	4.971	4.727
Working capital ratio - Ratio du fonds de roulement	1.141	1.127	1.063	1.084	1.079
Taxes to positive adjusted profit - Impôts au bénéfice après rajustements positif	14.04%	26.38%	27.44%	..	..
Income taxes to taxable income - Impôts sur le revenu au revenu imposable	34.40%	35.60%	35.73%	..	..

**INDUSTRY 26 - Industrial, highway and heavy engineering general contracting****BRANCHE 26 - Construction lourde et industrielle et construction des entrepreneurs généraux**

	1992	1993	1994	1995	1996
	Millions of dollars - Millions de dollars				
<b>Balance Sheet - Bilan</b>					
<b>Assets - Actifs</b>	<b>4,772</b>	<b>4,974</b>	<b>5,359</b>	<b>6,034</b>	<b>5,769</b>
Cash and deposits - Encaisse et dépôts	481	524	550	509	572
Accounts receivable and accrued revenue - Comptes débiteurs et revenu couru	1,257	1,343	1,424	1,328	1,489
Inventories - Stocks	278	310	313	367	271
Investments and accounts with affiliates - Placements et comptes auprès des affiliées	505	507	690	768	561
Portfolio investments - Placements de portefeuille	256	220	96	105	88
Loans - Prêts	63	61	99	94	52
Capital assets, net - Immobilisations, nettes	1,748	1,839	1,994	2,295	1,894
Other assets - Autres actifs	185	169	195	569	841
<b>Liabilities - Passifs</b>	<b>2,907</b>	<b>3,114</b>	<b>3,783</b>	<b>4,365</b>	<b>4,299</b>
Accounts payable and accrued liabilities - Comptes créditeurs et exigibilités courues	1,019	992	1,081	1,305	1,190
Loans and accounts with affiliates - Emprunts et comptes auprès des affiliées	568	677	1,145	1,202	1,052
<b>Borrowing - Emprunts</b>					
Loans and overdrafts - Emprunts et découverts					
From banks - Auprès de banques	521	560	538	576	657
From others - Auprès d'autres	255	312	343	253	217
Bankers' acceptances and paper - Acceptations bancaires et papier	12	19	26	108	113
Bonds and debentures - Obligations	100	76	164	183	128
Mortgages - Hypothèques	92	93	94	108	105
Deferred income tax - Impôt sur le revenu différé	259	250	240	251	256
Other liabilities - Autres passifs	80	135	152	379	581
<b>Equity - Avoir</b>	<b>1,865</b>	<b>1,860</b>	<b>1,577</b>	<b>1,669</b>	<b>1,470</b>
Share capital - Capital-actions	374	446	524	648	621
Contributed surplus and other - Surplus d'apport et autres	53	38	70	73	31
Retained earnings - Bénéfices non répartis	1,439	1,376	983	949	818
<b>Current assets - Actif à court terme</b>	<b>1,625</b>	<b>1,695</b>	<b>1,661</b>	<b>1,631</b>	<b>1,292</b>
<b>Current liabilities - Passif à court terme</b>	<b>1,208</b>	<b>1,217</b>	<b>1,569</b>	<b>1,589</b>	<b>1,270</b>

**Income Statement - État des résultats**

<b>Operating Revenue - Revenu d'exploitation</b>	<b>8,410</b>	<b>7,565</b>	<b>8,013</b>	<b>7,262</b>	<b>7,566</b>
Sales of goods and services - Ventes de biens et de services	8,137	7,405	7,868	7,139	7,030
Other operating revenue - Autres revenus d'exploitation	273	160	145	122	536
<b>Operating Expenses - Dépenses d'exploitation</b>	<b>8,283</b>	<b>7,462</b>	<b>7,857</b>	<b>7,300</b>	<b>7,217</b>
Depreciation, depletion and amortization - Dépréciation, épuisement et amortissement	332	315	306	342	310
Other operating expenses - Autres dépenses d'exploitation	7,950	7,147	7,551	6,957	6,908
<b>Operating profit - Bénéfice d'exploitation</b>	<b>128</b>	<b>103</b>	<b>156</b>	<b>-38</b>	<b>349</b>
<b>Other Revenue - Autres revenus</b>	<b>53</b>	<b>56</b>	<b>59</b>	<b>68</b>	<b>102</b>
Interest and dividends - Intérêts et dividendes	53	56	59	68	102
<b>Other Expenses - Autres dépenses</b>	<b>109</b>	<b>89</b>	<b>114</b>	<b>124</b>	<b>109</b>
Interest on borrowing - Intérêts sur les emprunts					
Short-term debt - Dette à court terme	28	30	50	54	51
Long-term debt - Dette à long terme	81	59	64	69	58
<b>Gains/losses - Gains/pertes</b>	<b>40</b>	<b>16</b>	<b>60</b>	<b>28</b>	<b>15</b>
Gains on sale of assets - Gains sur la vente d'actifs	46	17	83	27	14
Others - Autres	-6	-1	-23	2	1
<b>Profit before income tax - Bénéfice avant impôt sur le revenu</b>	<b>111</b>	<b>87</b>	<b>161</b>	<b>-65</b>	<b>356</b>
Income tax - Impôt sur le revenu	41	65	72	-41	207
Equity in affiliates' earnings - Part des gains des affiliées	7	16	14	1	3
<b>Profit before extraordinary gains - Bénéfice avant gains extraordinaires</b>	<b>78</b>	<b>37</b>	<b>104</b>	<b>-23</b>	<b>152</b>
Extraordinary gains - Gains extraordinaires	-2	4	-1	-2	..
<b>Net profit - Bénéfice net</b>	<b>75</b>	<b>41</b>	<b>103</b>	<b>-24</b>	<b>152</b>

**INDUSTRY 26 - Industrial, highway and heavy engineering general contracting****BRANCHE 26 - Construction lourde et industrielle et construction des entrepreneurs généraux**

	1992	1993	1994	1995	1996
Millions of dollars - Millions de dollars					
<b>Reconciliation of Profit to Taxable Income and Taxes Payable - Rapprochement du bénéfice au revenu imposable et aux impôts à payer</b>					
<b>Net profit - Bénéfice net</b>	<b>75</b>	<b>41</b>	<b>103</b>	..	..
Plus: Consolidation adjustments - Rajustements dû à la consolidation	13	5	37	..	..
Plus: Conceptual adjustments - Rajustements conceptuels	-14	7	-24	..	..
Plus: Current taxes (including mining) - Impôts sur le revenu exigibles (incluant les mines)	62	60	60	..	..
Plus: Deferred income taxes - Impôts sur le revenu reportés	-22	-13	-1	..	..
Less: Profit of tax exempt corporations - Moins: Bénéfices des sociétés exemptes en vertu de la loi de l'impôt	..	..	..	..	..
Deductible dividends - Dividendes déductibles	25	27	27	..	..
<b>Adjusted profit before taxes - Bénéfice après rajustements avant impôts</b>	<b>90</b>	<b>73</b>	<b>149</b>	..	..
<b>Exemptions and deductions - Exemptions et déductions:</b>					
Book capital gains/losses - Gains/pertes en capital imputé(e)s aux livres	62	33	87	..	..
Less: Taxable capital gains - Moins: Gains en capital imposables	14	12	19	..	..
Net difference - Différence nette	48	21	68	..	..
Resource allowance - Déduction relative à des ressources	-	-	-	..	..
Less: Royalties - Moins: Déduction pour redevances	-	-	-	..	..
Net difference - Différence nette	-	-	-	..	..
Earned depletion allowance - Déduction pour épuisement gagné	-	-	-	..	..
Other exemptions and deductions - Autres exemptions et déductions	-	5	6	..	..
<b>Exemptions and deductions - Total - Exemptions et déductions</b>	<b>49</b>	<b>26</b>	<b>74</b>	..	..
<b>Timing differences - Différences de datation:</b>					
Depreciation - Amortissement	343	319	292	..	..
Less: Capital cost allowance - Moins: Amortissement du coût en capital	266	256	217	..	..
Net difference - Différence nette	77	63	75	..	..
Natural resource expenses (books) - Dépenses de ressources naturelles (livres)	2	2	2	..	..
Less: Natural resource expenses (tax) - Moins: Dépenses de ressources naturelles (impôt)	1	-	1	..	..
Net difference - Différence nette	1	2	1	..	..
Charitable donations net difference (books-tax) - Dons de charité, différence nette (livres-impôt)	-	-	-	..	..
Other timing differences - Autres différences de datation	24	29	45	..	..
<b>Timing differences - Total - Différences de datation</b>	<b>102</b>	<b>94</b>	<b>121</b>	..	..
<b>Net taxable income - Revenu imposable net</b>	<b>144</b>	<b>141</b>	<b>195</b>	..	..
Plus: Current year tax losses - Pertes imposables - année en cours	138	138	204	..	..
<b>Current year positive taxable income - Revenu imposable positif - année en cours</b>	<b>281</b>	<b>278</b>	<b>399</b>	..	..
Less: Prior year losses applied - Moins: Pertes d'années antérieures déduites	45	71	67	..	..
<b>Taxable income (tax base) - Revenu imposable (assiette fiscale)</b>	<b>236</b>	<b>207</b>	<b>332</b>	..	..
<b>Taxes - Impôts:</b>					
Part 1 tax otherwise payable - Impôt autrement payable de la partie 1	91	80	127	..	..
Corporate surtax - Surtaxe des corporations	2	2	2	..	..
<b>Less: Federal tax credits and deductions: - Moins: Crédits d'impôt fédéral et déductions:</b>					
Federal tax abatement - Abattement d'impôt fédéral	24	21	33	..	..
Small business deduction - Déduction pour petites entreprises	14	13	14	..	..
Manufacturing and processing profits deduction - Déduction pour bénéfice de fabrication et de transformation	1	1	1	..	..
Investment tax credit - Crédit d'impôt à l'investissement	2	5	6	..	..
Other federal tax credits - Autres crédits d'impôt fédéral	1	-	-	..	..
<b>Net Part 1 tax payable - Impôt de la partie 1 à payer, net</b>	<b>52</b>	<b>42</b>	<b>75</b>	..	..
Other direct federal taxes - Autres impôts fédéraux directs	1	1	2	..	..
<b>Federal tax - Total - Impôt fédéral</b>	<b>53</b>	<b>44</b>	<b>76</b>	..	..
Provincial income taxes - Impôts provinciaux sur le revenu	27	22	38	..	..
<b>Taxes - Total - Impôts</b>	<b>80</b>	<b>65</b>	<b>114</b>	..	..
<b>Selected ratios - Ratios sélectionnés</b>					
Return on equity - Rendement de l'avoir	4.15%	1.97%	6.58%	-1.35%	10.37%
Profit margin - Marge bénéficiaire	1.51%	1.36%	1.94%	-0.52%	4.60%
Return on capital employed - Rendement des capitaux employés	4.50%	2.83%	4.92%	1.53%	6.17%
Debt to equity - Ratio des dettes à l'avoir	0.830	0.934	1.464	1.455	1.545
Working capital ratio - Ratio du fonds de roulement	1.345	1.392	1.059	1.026	1.017
Taxes to positive adjusted profit - Impôts au bénéfice après rajustements positif	29.66%	25.55%	28.60%	..	..
Income taxes to taxable income - Impôts sur le revenu au revenu imposable	33.53%	30.77%	33.96%	..	..

**INDUSTRY 27 - Special trade contracting**  
**BRANCHE 27 - Entrepreneurs spécialisés**

	1992	1993	1994	1995	1996
	Millions of dollars - Millions de dollars				
<b>Balance Sheet - Bilan</b>					
<b>Assets - Actifs</b>	<b>13,560</b>	<b>13,437</b>	<b>13,720</b>	<b>14,439</b>	<b>14,353</b>
Cash and deposits - Encaisse et dépôts	1,186	1,095	1,169	1,225	1,190
Accounts receivable and accrued revenue - Comptes débiteurs et revenu couru	4,597	4,763	4,798	3,886	3,751
Inventories - Stocks	1,424	1,604	1,404	1,454	1,745
Investments and accounts with affiliates - Placements et comptes auprès des affiliées	1,245	1,166	1,531	1,563	1,525
Portfolio investments - Placements de portefeuille	313	341	422	441	427
Loans - Prêts	289	241	267	275	263
Capital assets, net - Immobilisations, nettes	3,923	3,698	3,591	3,753	3,663
Other assets - Autres actifs	582	530	538	1,842	1,791
<b>Liabilities - Passifs</b>	<b>9,243</b>	<b>9,733</b>	<b>9,308</b>	<b>10,182</b>	<b>10,453</b>
Accounts payable and accrued liabilities - Comptes créditeurs et exigibilités courues	3,553	3,753	3,850	4,062	3,867
Loans and accounts with affiliates - Emprunts et comptes auprès des affiliées	2,140	2,348	2,000	2,119	2,023
Borrowing - Emprunts					
Loans and overdrafts - Emprunts et découverts					
From banks - Auprès de banques	1,289	1,330	1,146	1,251	1,205
From others - Auprès d'autres	743	780	760	794	760
Bankers' acceptances and paper - Acceptations bancaires et papier	25	35	48	45	38
Bonds and debentures - Obligations	285	263	350	360	357
Mortgages - Hypothèques	429	493	511	514	499
Deferred income tax - Impôt sur le revenu différé	266	219	227	227	217
Other liabilities - Autres passifs	512	514	417	811	1,487
<b>Equity - Avoir</b>	<b>4,317</b>	<b>3,705</b>	<b>4,412</b>	<b>4,257</b>	<b>3,900</b>
Share capital - Capital-actions	542	784	745	819	796
Contributed surplus and other - Surplus d'apport et autres	203	62	115	113	120
Retained earnings - Bénéfices non répartis	3,572	2,859	3,552	3,324	2,984
<i>Current assets - Actif à court terme</i>	<i>7,747</i>	<i>7,996</i>	<i>7,985</i>	<i>8,212</i>	<i>7,681</i>
<i>Current liabilities - Passif à court terme</i>	<i>5,727</i>	<i>5,904</i>	<i>5,765</i>	<i>5,920</i>	<i>5,468</i>
<b>Income Statement - État des résultats</b>					
<b>Operating Revenue - Revenu d'exploitation</b>	<b>27,207</b>	<b>26,621</b>	<b>27,846</b>	<b>22,719</b>	<b>22,514</b>
Sales of goods and services - Ventes de biens et de services	26,316	25,980	27,015	22,228	22,066
Other operating revenue - Autres revenus d'exploitation	891	641	830	491	447
<b>Operating Expenses - Dépenses d'exploitation</b>	<b>27,083</b>	<b>26,685</b>	<b>27,457</b>	<b>22,395</b>	<b>22,270</b>
Depreciation, depletion and amortization - Dépréciation, épuisement et amortissement	834	707	678	685	692
Other operating expenses - Autres dépenses d'exploitation	26,250	25,978	26,779	21,710	21,578
<b>Operating profit - Bénéfice d'exploitation</b>	<b>123</b>	<b>-64</b>	<b>389</b>	<b>324</b>	<b>244</b>
<b>Other Revenue - Autres revenus</b>	<b>88</b>	<b>62</b>	<b>70</b>	<b>73</b>	<b>46</b>
Interest and dividends - Intérêts et dividendes	88	62	70	73	46
<b>Other Expenses - Autres dépenses</b>	<b>377</b>	<b>332</b>	<b>289</b>	<b>300</b>	<b>295</b>
Interest on borrowing - Intérêts sur les emprunts					
Short-term debt - Dette à court terme	162	145	121	129	127
Long-term debt - Dette à long terme	215	187	167	171	168
<b>Gains/losses - Gains/pertes</b>	<b>97</b>	<b>39</b>	<b>80</b>	<b>8</b>	<b>-</b>
Gains on sale of assets - Gains sur la vente d'actifs	110	75	67	8	3
Others - Autres	-13	-37	13	-	-3
<b>Profit before income tax - Bénéfice avant impôt sur le revenu</b>	<b>-68</b>	<b>-296</b>	<b>251</b>	<b>106</b>	<b>-5</b>
Income tax - Impôt sur le revenu	29	-25	82	42	13
Equity in affiliates' earnings - Part des gains des affiliées	2	-3	2	1	-
<b>Profit before extraordinary gains - Bénéfice avant gains extraordinaires</b>	<b>-95</b>	<b>-274</b>	<b>171</b>	<b>65</b>	<b>-18</b>
Extraordinary gains - Gains extraordinaires	2	7	-	-	1
<b>Net profit - Bénéfice net</b>	<b>-93</b>	<b>-267</b>	<b>171</b>	<b>65</b>	<b>-17</b>

**INDUSTRY 27 - Special trade contracting**  
**BRANCHE 27 - Entrepreneurs spécialisés**

	1992	1993	1994	1995	1996
	Millions of dollars - Millions de dollars				
<b>Reconciliation of Profit to Taxable Income and Taxes Payable -</b>					
<b>Rapprochement du bénéfice au revenu imposable et aux impôts à payer</b>					
<b>Net profit - Bénéfice net</b>	<b>-93</b>	<b>-267</b>	<b>171</b>	<b>..</b>	<b>..</b>
Plus: Consolidation adjustments - Rajustements dû à la consolidation	-2	-1	--	..	..
Plus: Conceptual adjustments - Rajustements conceptuels	4	-10	-9	..	..
Plus: Current taxes (including mining) - Impôts sur le revenu exigibles (incluant les mines)	82	54	100	..	..
Plus: Deferred income taxes - Impôts sur le revenu reportés	-46	-49	-16	..	..
Less: Profit of tax exempt corporations - Moins: Bénéfices des sociétés exemptes en vertu de la loi de l'impôt	..	..	..	..	..
Deductible dividends - Dividendes déductibles	17	6	5	..	..
<b>Adjusted profit before taxes - Bénéfice après rajustements avant impôts</b>	<b>-72</b>	<b>-279</b>	<b>240</b>	<b>..</b>	<b>..</b>
<b>Exemptions and deductions - Exemptions et déductions:</b>					
Book capital gains/losses - Gains/pertes en capital imputé(e)s aux livres	109	72	79	..	..
Less: Taxable capital gains - Moins: Gains en capital imposables	21	15	10	..	..
Net difference - Différence nette	88	57	69	..	..
Resource allowance - Déduction relative à des ressources	--	1	..	..	..
Less: Royalties - Moins: Déduction pour redevances	--	--	--	..	..
Net difference - Différence nette	--	--	..	..	..
Earned depletion allowance - Déduction pour épuisement gagné	--	--	--	..	..
Other exemptions and deductions - Autres exemptions et déductions	--	-5	-41	..	..
<b>Exemptions and deductions - Total - Exemptions et déductions</b>	<b>88</b>	<b>52</b>	<b>29</b>	<b>..</b>	<b>..</b>
<b>Timing differences - Différences de datation:</b>					
Depreciation - Amortissement	809	671	641	..	..
Less: Capital cost allowance - Moins: Amortissement du coût en capital	726	615	572	..	..
Net difference - Différence nette	84	56	69	..	..
Natural resource expenses (books) - Dépenses de ressources naturelles (livres)	33	33	30	..	..
Less: Natural resource expenses (tax) - Moins: Dépenses de ressources naturelles (impôt)	1	--	--	..	..
Net difference - Différence nette	32	32	30	..	..
Charitable donations net difference (books-tax) - Dons de charité, différence nette (livres-impôt)	--	3	2	..	..
Other timing differences - Autres différences de datation	122	275	49	..	..
<b>Timing differences - Total - Différences de datation</b>	<b>239</b>	<b>367</b>	<b>150</b>	<b>..</b>	<b>..</b>
<b>Net taxable income - Revenu imposable net</b>	<b>79</b>	<b>36</b>	<b>362</b>	<b>..</b>	<b>..</b>
Plus: Current year tax losses - Pertes imposables - année en cours	798	726	593	..	..
<b>Current year positive taxable income - Revenu imposable positif - année en cours</b>	<b>877</b>	<b>761</b>	<b>954</b>	<b>..</b>	<b>..</b>
Less: Prior year losses applied - Moins: Pertes d'années antérieures déduites	84	167	194	..	..
<b>Taxable income (tax base) - Revenu imposable (assiette fiscale)</b>	<b>793</b>	<b>595</b>	<b>760</b>	<b>..</b>	<b>..</b>
<b>Taxes - Impôts:</b>					
Part 1 tax otherwise payable - Impôt autrement payable de la partie 1	302	226	293	..	..
Corporate surtax - Surtaxe des corporations	5	4	6	..	..
<b>Less: Federal tax credits and deductions: - Moins: Crédits d'impôt fédéral et déductions:</b>					
Federal tax abatement - Abattement d'impôt fédéral	79	60	77	..	..
Small business deduction - Déduction pour petites entreprises	101	81	105	..	..
Manufacturing and processing profits deduction - Déduction pour bénéfice de fabrication et de transformation	1	1	--	..	..
Investment tax credit - Crédit d'impôt à l'investissement	3	5	6	..	..
Other federal tax credits - Autres crédits d'impôt fédéral	--	--	--	..	..
<b>Net Part 1 tax payable - Impôt de la partie 1 à payer, net</b>	<b>124</b>	<b>85</b>	<b>111</b>	<b>..</b>	<b>..</b>
Other direct federal taxes - Autres impôts fédéraux directs	1	1	1	..	..
<b>Federal tax - Total - Impôt fédéral</b>	<b>125</b>	<b>85</b>	<b>112</b>	<b>..</b>	<b>..</b>
Provincial income taxes - Impôts provinciaux sur le revenu	65	48	62	..	..
<b>Taxes - Total - Impôts</b>	<b>190</b>	<b>133</b>	<b>173</b>	<b>..</b>	<b>..</b>
<b>Selected ratios - Ratios sélectionnés</b>					
Return on equity - Rendement de l'avoir	-2.20%	-7.38%	3.86%	1.52%	-0.45%
Profit margin - Marge bénéficiaire	0.45%	-0.24%	1.39%	1.42%	1.08%
Return on capital employed - Rendement des capitaux employés	2.24%	-0.04%	4.41%	2.82%	2.13%
Debt to equity - Ratio des dettes à l'avoir	1.137	1.416	1.091	1.193	1.251
Working capital ratio - Ratio du fonds de roulement	1.352	1.354	1.385	1.387	1.404
Taxes to positive adjusted profit - Impôts au bénéfice après rajustements positif	22.20%	17.83%	16.99%	..	..
Income taxes to taxable income - Impôts sur le revenu au revenu imposable	23.87%	22.30%	22.67%	..	..

**INDUSTRY 28 - Services incidental to construction and building operations**  
**BRANCHE 28 - Services relatifs à la construction et à l'exploitation de bâtiments**

	1992	1993	1994	1995	1996
Millions of dollars - Millions de dollars					
<b>Balance Sheet - Bilan</b>					
<b>Assets - Actifs</b>	<b>6,032</b>	<b>6,659</b>	..	..	..
Cash and deposits - Encaisse et dépôts	839	882	..	..	..
Accounts receivable and accrued revenue - Comptes débiteurs et revenu couru	1,275	1,451	..	..	..
Inventories - Stocks	269	172	..	..	..
Investments and accounts with affiliates - Placements et comptes auprès des affiliées	1,304	1,546	..	..	..
Portfolio investments - Placements de portefeuille	356	343	..	..	..
Loans - Prêts	331	310	..	..	..
Capital assets, net - Immobilisations, nettes	1,304	1,527	..	..	..
Other assets - Autres actifs	354	429	..	..	..
<b>Liabilities - Passifs</b>	<b>4,194</b>	<b>4,848</b>	..	..	..
Accounts payable and accrued liabilities - Comptes créditeurs et exigibilités courues	1,524	1,658	..	..	..
Loans and accounts with affiliates - Emprunts et comptes auprès des affiliées	937	1,240	..	..	..
Borrowing - Emprunts					
Loans and overdrafts - Emprunts et découverts					
From banks - Auprès de banques	505	601	..	..	..
From others - Auprès d'autres	280	339	..	..	..
Bankers' acceptances and paper - Acceptations bancaires et papier	62	34	..	..	..
Bonds and debentures - Obligations	191	155	..	..	..
Mortgages - Hypothèques	401	470	..	..	..
Deferred income tax - Impôt sur le revenu différé	63	61	..	..	..
Other liabilities - Autres passifs	230	289	..	..	..
<b>Equity - Avoir</b>	<b>1,838</b>	<b>1,811</b>	..	..	..
Share capital - Capital-actions	374	431	..	..	..
Contributed surplus and other - Surplus d'apport et autres	127	138	..	..	..
Retained earnings - Bénéfices non répartis	1,337	1,242	..	..	..
<b>Income Statement - État des résultats</b>					
<b>Operating Revenue - Revenu d'exploitation</b>	<b>8,460</b>	<b>8,847</b>	..	..	..
Sales of goods and services - Ventes de biens et de services	8,090	8,352	..	..	..
Other operating revenue - Autres revenus d'exploitation	370	494	..	..	..
<b>Operating Expenses - Dépenses d'exploitation</b>	<b>8,358</b>	<b>8,749</b>	..	..	..
Depreciation and amortization - Dépréciation et amortissement	176	197	..	..	..
Other operating expenses - Autres dépenses d'exploitation	8,182	8,552	..	..	..
<b>Operating profit - Bénéfice d'exploitation</b>	<b>102</b>	<b>98</b>	..	..	..
<b>Other Revenue - Autres revenus</b>	<b>149</b>	<b>108</b>	..	..	..
Interest and dividends - Intérêts et dividendes	149	108	..	..	..
<b>Other Expenses - Autres dépenses</b>	<b>148</b>	<b>150</b>	..	..	..
Interest on borrowing - Intérêts sur les emprunts					
Short-term debt - Dette à court terme	47	51	..	..	..
Long-term debt - Dette à long terme	101	99	..	..	..
<b>Gains/losses - Gains/pertes</b>	<b>-22</b>	<b>29</b>	..	..	..
Gains on sale of assets - Gains sur la vente d'actifs	-22	5	..	..	..
Others - Autres	-	24	..	..	..
<b>Profit before income tax - Bénéfice avant impôt sur le revenu</b>	<b>81</b>	<b>85</b>	..	..	..
Income tax - Impôt sur le revenu	43	60	..	..	..
Equity in affiliates' earnings - Part des gains des affiliées	5	4	..	..	..
<b>Profit before extraordinary gains - Bénéfice avant gains extraordinaires</b>	<b>43</b>	<b>29</b>	..	..	..
Extraordinary gains - Gains extraordinaires	5	-1	..	..	..
<b>Net profit - Bénéfice net</b>	<b>48</b>	<b>28</b>	..	..	..

For reasons of quality, data for 1994, 1995 and 1996 are not available.  
 Pour raisons de qualité, les données 1994, 1995 et 1996 ne sont pas publiées.

**INDUSTRY 28 - Services incidental to construction and building operations****BRANCHE 28 - Services relatifs à la construction et à l'exploitation de bâtiments**

	1992	1993	1994	1995	1996
	Millions of dollars - Millions de dollars				
<b>Reconciliation of Profit to Taxable Income and Taxes Payable - Rapprochement du bénéfice au revenu imposable et aux impôts à payer</b>					
<b>Net profit - Bénéfice net</b>	<b>48</b>	<b>28</b>	..	..	..
Plus: Consolidation adjustments - Rajustements dû à la consolidation	-3	2	..	..	..
Plus: Conceptual adjustments - Rajustements conceptuels	13	19	..	..	..
Plus: Current taxes (including mining) - Impôts sur le revenu exigibles (incluant les mines)	63	73	..	..	..
Plus: Deferred income taxes - Impôts sur le revenu reportés	-26	-14	..	..	..
Less: Profit of tax exempt corporations - Moins: Bénéfices des sociétés exemptes en vertu de la loi de l'impôt	1	5	..	..	..
Deductible dividends - Dividendes déductibles	46	19	..	..	..
<b>Adjusted profit before taxes - Bénéfice après rajustements avant impôts</b>	<b>48</b>	<b>85</b>	..	..	..
<b>Exemptions and deductions - Exemptions et déductions:</b>					
Book capital gains/losses - Gains/pertes en capital imputé(e)s aux livres	-15	1	..	..	..
Less: Taxable capital gains - Moins: Gains en capital imposables	10	17	..	..	..
Net difference - Différence nette	-26	-15	..	..	..
Resource allowance - Déduction relative à des ressources	1	1	..	..	..
Less: Royalties - Moins: Déduction pour redevances	1	1	..	..	..
Net difference - Différence nette	-	-1	..	..	..
Eamed depletion allowance - Déduction pour épuisement gagné	..	..	..	..	..
Other exemptions and deductions - Autres exemptions et déductions	9	-	..	..	..
<b>Exemptions and deductions - Total - Exemptions et déductions</b>	<b>-17</b>	<b>-16</b>	..	..	..
<b>Timing differences - Différences de datation:</b>					
Depreciation - Amortissement	176	202	..	..	..
Less: Capital cost allowance - Moins: Amortissement du coût en capital	163	163	..	..	..
Net difference - Différence nette	13	39	..	..	..
Natural resource expenses (books) - Dépenses de ressources naturelles (livres)	8	11	..	..	..
Less: Natural resource expenses (tax) - Moins: Dépenses de ressources naturelles (impôt)	1	-	..	..	..
Net difference - Différence nette	7	10	..	..	..
Charitable donations net difference (books-tax) - Dons de charité, différence nette (livres-impôt)	1	1	..	..	..
Other timing differences - Autres différences de datation	52	30	..	..	..
<b>Timing differences - Total - Différences de datation</b>	<b>73</b>	<b>81</b>	..	..	..
<b>Net taxable income - Revenu imposable net</b>	<b>139</b>	<b>181</b>	..	..	..
Plus: Current year tax losses - Pertes imposables - année en cours	228	238	..	..	..
<b>Current year positive taxable income - Revenu imposable positif - année en cours</b>	<b>367</b>	<b>419</b>	..	..	..
Less: Prior year losses applied - Moins: Pertes d'années antérieures déduites	43	51	..	..	..
<b>Taxable Income (tax base) - Revenu imposable (assiette fiscale)</b>	<b>324</b>	<b>368</b>	..	..	..
<b>Taxes - Impôts:</b>					
Part 1 tax otherwise payable - Impôt autrement payable de la partie 1	124	140	..	..	..
Corporate surtax - Surtaxe des corporations	2	3	..	..	..
<b>Less: Federal tax credits and deductions - Moins: Crédits d'impôt fédéral et déductions:</b>					
Federal tax abatement - Abattement d'impôt fédéral	32	37	..	..	..
Small business deduction - Déduction pour petites entreprises	40	45	..	..	..
Manufacturing and processing profits deduction - Déduction pour bénéfice de fabrication et de transformation	-	..	..	..	..
Investment tax credit - Crédit d'impôt à l'investissement	-	-	..	..	..
Other federal tax credits - Autres crédits d'impôt fédéral	2	-	..	..	..
<b>Net Part 1 tax payable - Impôt de la partie 1 à payer, net</b>	<b>53</b>	<b>61</b>	..	..	..
Other direct federal taxes - Autres impôts fédéraux directs	3	1	..	..	..
<b>Federal tax - Total - Impôt fédéral</b>	<b>55</b>	<b>62</b>	..	..	..
Provincial income taxes - Impôts provinciaux sur le revenu	29	32	..	..	..
<b>Taxes - Total - Impôts</b>	<b>84</b>	<b>94</b>	..	..	..
<b>Selected ratios - Ratios sélectionnés</b>					
Return on equity - Rendement de l'avoir	2.31%	1.60%	..	..	..
Profit margin - Marge bénéficiaire	1.20%	1.10%	..	..	..
Return on capital employed - Rendement des capitaux employés	3.91%	3.25%	..	..	..
Debt to equity - Ratio des dettes à l'avoir	1.293	1.568	..	..	..
Working capital ratio - Ratio du fonds de roulement	1.249	1.252	..	..	..
Taxes to positive adjusted profit - Impôts au bénéfice après rajustements positif	23.70%	24.53%	..	..	..
Income taxes to taxable income - Impôts sur le revenu au revenu imposable	25.04%	25.30%	..	..	..

For reasons of quality, data for 1994, 1995 and 1996 are not available.

Pour raisons de qualité, les données 1994, 1995 et 1996 ne sont pas publiées.

## INDUSTRY 29 - Building materials

## BRANCHE 29 - Matériaux de construction

	1992	1993	1994	1995	1996
Millions of dollars - Millions de dollars					
<b>Balance Sheet - Bilan</b>					
<b>Assets - Actifs</b>	<b>13,226</b>	<b>13,403</b>	<b>14,045</b>	<b>14,969</b>	<b>14,800</b>
Cash and deposits - Encaisse et dépôts	502	487	556	572	959
Accounts receivable and accrued revenue - Comptes débiteurs et revenu couru	2,332	2,212	2,389	2,326	2,399
Inventories - Stocks	2,178	2,202	2,287	2,451	2,343
Investments and accounts with affiliates - Placements et comptes auprès des affiliées	2,417	2,446	2,834	2,927	2,476
Portfolio investments - Placements de portefeuille	253	250	202	263	242
Loans - Prêts	148	88	99	117	100
Capital assets, net - Immobilisations, nettes	4,712	4,746	4,917	5,329	5,176
Other assets - Autres actifs	684	972	761	984	1,104
<b>Liabilities - Passifs</b>	<b>7,555</b>	<b>7,495</b>	<b>7,754</b>	<b>8,245</b>	<b>7,947</b>
Accounts payable and accrued liabilities - Comptes créditeurs et exigibilités courues	1,781	1,985	2,099	2,133	2,111
Loans and accounts with affiliates - Emprunts et comptes auprès des affiliées	1,892	1,434	1,550	1,540	1,648
Borrowing - Emprunts					
Loans and overdrafts - Emprunts et découverts					
From banks - Auprès de banques	1,590	1,476	1,440	1,451	1,310
From others - Auprès d'autres	648	710	630	610	403
Bankers' acceptances and paper - Acceptations bancaires et papier	99	83	83	474	96
Bonds and debentures - Obligations	451	463	640	562	695
Mortgages - Hypothèques	213	160	284	351	482
Deferred income tax - Impôt sur le revenu différé	506	479	528	522	530
Other liabilities - Autres passifs	375	705	501	602	672
<b>Equity - Avoir</b>	<b>5,670</b>	<b>5,908</b>	<b>6,292</b>	<b>6,724</b>	<b>6,853</b>
Share capital - Capital-actions	1,889	1,948	2,216	2,346	2,589
Contributed surplus and other - Surplus d'apport et autres	179	223	304	386	327
Retained earnings - Bénéfices non répartis	3,602	3,737	3,772	3,992	3,937
<b>Current assets - Actif à court terme</b>	<b>5,562</b>	<b>5,322</b>	<b>5,609</b>	<b>5,917</b>	<b>6,182</b>
<b>Current liabilities - Passif à court terme</b>	<b>3,544</b>	<b>3,767</b>	<b>3,919</b>	<b>3,921</b>	<b>3,652</b>
<b>Income Statement - État des résultats</b>					
<b>Operating Revenue - Revenu d'exploitation</b>	<b>14,986</b>	<b>14,991</b>	<b>16,383</b>	<b>16,046</b>	<b>16,216</b>
Sales of goods and services - Ventes de biens et de services	14,670	14,754	16,136	15,802	15,988
Other operating revenue - Autres revenus d'exploitation	317	237	247	244	228
<b>Operating Expenses - Dépenses d'exploitation</b>	<b>14,910</b>	<b>14,738</b>	<b>15,693</b>	<b>15,175</b>	<b>15,287</b>
Depreciation, depletion and amortization - Dépréciation, épuisement et amortissement	536	515	531	563	552
Other operating expenses - Autres dépenses d'exploitation	14,375	14,223	15,163	14,612	14,736
<b>Operating profit - Bénéfice d'exploitation</b>	<b>76</b>	<b>253</b>	<b>689</b>	<b>870</b>	<b>928</b>
<b>Other Revenue - Autres revenus</b>	<b>109</b>	<b>68</b>	<b>73</b>	<b>86</b>	<b>84</b>
Interest and dividends - Intérêts et dividendes	109	68	73	86	84
<b>Other Expenses - Autres dépenses</b>	<b>350</b>	<b>290</b>	<b>311</b>	<b>336</b>	<b>335</b>
Interest on borrowing - Intérêts sur les emprunts					
Short-term debt - Dette à court terme	109	104	92	110	94
Long-term debt - Dette à long terme	241	185	219	226	241
<b>Gains/losses - Gains/pertes</b>	<b>94</b>	<b>73</b>	<b>67</b>	<b>-40</b>	<b>-250</b>
Gains on sale of assets - Gains sur la vente d'actifs	23	203	49	-43	-252
Others - Autres	71	-130	18	4	1
<b>Profit before income tax - Bénéfice avant impôt sur le revenu</b>	<b>-71</b>	<b>104</b>	<b>518</b>	<b>581</b>	<b>426</b>
Income tax - Impôt sur le revenu	59	22	194	228	207
Equity in affiliates' earnings - Part des gains des affiliées	22	96	6	3	39
<b>Profit before extraordinary gains - Bénéfice avant gains extraordinaires</b>	<b>-108</b>	<b>177</b>	<b>330</b>	<b>357</b>	<b>258</b>
Extraordinary gains - Gains extraordinaires	-61	-21	-6	--	28
<b>Net profit - Bénéfice net</b>	<b>-169</b>	<b>156</b>	<b>324</b>	<b>357</b>	<b>286</b>



## INDUSTRY 29 - Building materials

## BRANCHE 29 - Matériaux de construction

1992 1993 1994 1995 1996

Millions of dollars - Millions de dollars

Reconciliation of Profit to Taxable Income and Taxes Payable -  
Rapprochement du bénéfice au revenu imposable et aux impôts à payer

<b>Net profit - Bénéfice net</b>	<b>-169</b>	<b>156</b>	<b>324</b>	<b>..</b>	<b>..</b>
Plus: Consolidation adjustments - Rajustements dû à la consolidation	-222	-213	43	..	..
Plus: Conceptual adjustments - Rajustements conceptuels	33	-101	31	..	..
Plus: Current taxes (including mining) - Impôts sur le revenu exigibles (incluant les mines)	41	64	153	..	..
Plus: Deferred income taxes - Impôts sur le revenu reportés	2	-34	6	..	..
Less: Profit of tax exempt corporations - Moins: Bénéfices des sociétés exemptes en vertu de la loi de l'impôt	..	..	..	..	..
Deductible dividends - Dividendes déductibles	56	52	90	..	..
<b>Adjusted profit before taxes - Bénéfice après rajustements avant impôts</b>	<b>-371</b>	<b>-181</b>	<b>468</b>	<b>..</b>	<b>..</b>
<b>Exemptions and deductions - Exemptions et déductions:</b>					
Book capital gains/losses - Gains/pertes en capital imputé(e)s aux livres	-38	68	297	..	..
Less: Taxable capital gains - Moins: Gains en capital imposables	16	25	198	..	..
Net difference - Différence nette	-53	42	98	..	..
Resource allowance - Déduction relative à des ressources	4	5	12	..	..
Less: Royalties - Moins: Déduction pour redevances	-	1	1	..	..
Net difference - Différence nette	4	4	11	..	..
Eamed depletion allowance - Déduction pour épuisement gagné	-	1	16	..	..
Other exemptions and deductions - Autres exemptions et déductions	11	-4	7	..	..
<b>Exemptions and deductions - Total - Exemptions et déductions</b>	<b>-38</b>	<b>43</b>	<b>132</b>	<b>..</b>	<b>..</b>
<b>Timing differences - Différences de datation:</b>					
Depreciation - Amortissement	550	488	548	..	..
Less: Capital cost allowance - Moins: Amortissement du coût en capital	477	410	457	..	..
Net difference - Différence nette	73	78	91	..	..
Natural resource expenses (books) - Dépenses de ressources naturelles (livres)	17	6	11	..	..
Less: Natural resource expenses (tax) - Moins: Dépenses de ressources naturelles (impôt)	-	1	-48	..	..
Net difference - Différence nette	18	5	59	..	..
Charitable donations net difference (books-tax) - Dons de charité, différence nette (livres-impôt)	1	2	-2	..	..
Other timing differences - Autres différences de datation	31	153	77	..	..
<b>Timing differences - Total - Différences de datation</b>	<b>123</b>	<b>238</b>	<b>225</b>	<b>..</b>	<b>..</b>
<b>Net taxable income - Revenu imposable net</b>	<b>-210</b>	<b>14</b>	<b>561</b>	<b>..</b>	<b>..</b>
Plus: Current year tax losses - Pertes imposables - année en cours	612	460	377	..	..
<b>Current year positive taxable income - Revenu imposable positif - année en cours</b>	<b>401</b>	<b>473</b>	<b>938</b>	<b>..</b>	<b>..</b>
Less: Prior year losses applied - Moins: Pertes d'années antérieures déduites	40	97	328	..	..
<b>Taxable income (tax base) - Revenu imposable (assiette fiscale)</b>	<b>362</b>	<b>377</b>	<b>609</b>	<b>..</b>	<b>..</b>
<b>Taxes - Impôts:</b>					
Part 1 tax otherwise payable - Impôt autrement payable de la partie 1	152	160	236	..	..
Corporate surtax - Surtaxe des corporations	3	3	5	..	..
<b>Less: Federal tax credits and deductions: - Moins: Crédits d'impôt fédéral et déductions:</b>					
Federal tax abatement - Abattement d'impôt fédéral	40	42	62	..	..
Small business deduction - Déduction pour petites entreprises	22	22	25	..	..
Manufacturing and processing profits deduction - Déduction pour bénéfice de fabrication et de transformation	7	8	19	..	..
Investment tax credit - Crédit d'impôt à l'investissement	3	5	9	..	..
Other federal tax credits - Autres crédits d'impôt fédéral	3	2	1	..	..
<b>Net Part 1 tax payable - Impôt de la partie 1 à payer, net</b>	<b>81</b>	<b>84</b>	<b>125</b>	<b>..</b>	<b>..</b>
Other direct federal taxes - Autres impôts fédéraux directs	7	6	8	..	..
<b>Federal tax - Total - Impôt fédéral</b>	<b>88</b>	<b>90</b>	<b>133</b>	<b>..</b>	<b>..</b>
Provincial income taxes - Impôts provinciaux sur le revenu	46	48	70	..	..
<b>Taxes - Total - Impôts</b>	<b>134</b>	<b>137</b>	<b>203</b>	<b>..</b>	<b>..</b>
<b>Selected ratios - Ratios sélectionnés</b>					
Return on equity - Rendement de l'avoir	-1.90%	3.00%	5.24%	5.30%	3.76%
Profit margin - Marge bénéficiaire	0.50%	1.68%	4.20%	5.42%	5.72%
Return on capital employed - Rendement des capitaux employés	1.47%	3.86%	5.06%	5.04%	4.33%
Debt to equity - Ratio des dettes à l'avoir	0.862	0.732	0.735	0.741	0.676
Working capital ratio - Ratio du fonds de roulement	1.569	1.412	1.431	1.509	1.692
Taxes to positive adjusted profit - Impôts au bénéfice après rajustements positif	29.88%	35.60%	24.22%	..	..
Income taxes to taxable income - Impôts sur le revenu au revenu imposable	34.97%	34.89%	32.13%	..	..

**INDUSTRY 30 - Air transport****BRANCHE 30 - Transport aérien**

	1992	1993	1994	1995	1996
	Millions of dollars - Millions de dollars				
<b>Balance Sheet - Bilan</b>					
<b>Assets - Actifs</b>	<b>9,441</b>	<b>9,728</b>	<b>9,885</b>	<b>10,049</b>	<b>9,685</b>
Cash and deposits - Encaisse et dépôts	558	1,037	808	1,054	684
Accounts receivable and accrued revenue - Comptes débiteurs et revenu couru	809	875	1,046	1,064	1,006
Inventories - Stocks	459	497	471	497	546
Investments and accounts with affiliates - Placements et comptes auprès des affiliées	468	545	376	324	298
Portfolio investments - Placements de portefeuille	121	50	143	109	68
Loans - Prêts	23	26	172	202	305
Capital assets, net - Immobilisations, nettes	6,046	5,499	5,629	5,463	5,312
Other assets - Autres actifs	958	1,199	1,240	1,337	1,467
<b>Liabilities - Passifs</b>	<b>8,609</b>	<b>9,183</b>	<b>8,394</b>	<b>8,412</b>	<b>7,932</b>
Accounts payable and accrued liabilities - Comptes créditeurs et exigibilités courues	1,531	1,809	1,638	1,684	1,640
Loans and accounts with affiliates - Emprunts et comptes auprès des affiliées	294	346	306	290	232
Borrowing - Emprunts					
Loans and overdrafts - Emprunts et découverts					
From banks - Auprès de banques	497	460	441	502	453
From others - Auprès d'autres	1,543	1,457	1,386	1,216	1,014
Bankers' acceptances and paper - Acceptations bancaires et papier	10	13	15	23	22
Bonds and debentures - Obligations	3,420	3,745	3,254	3,368	3,091
Mortgages - Hypothèques	361	387	321	282	294
Deferred income tax - Impôt sur le revenu différé	81	81	107	130	131
Other liabilities - Autres passifs	873	885	927	915	1,055
<b>Equity - Avoir</b>	<b>832</b>	<b>545</b>	<b>1,491</b>	<b>1,637</b>	<b>1,753</b>
Share capital - Capital-actions	1,506	1,813	1,526	1,822	1,922
Contributed surplus and other - Surplus d'apport et autres	54	88	310	427	409
Retained earnings - Bénéfices non répartis	-728	-1,356	-345	-611	-578
<b>Current assets - Actif à court terme</b>	<b>2,005</b>	<b>2,558</b>	<b>2,594</b>	<b>2,802</b>	<b>2,374</b>
<b>Current liabilities - Passif à court terme</b>	<b>2,046</b>	<b>2,533</b>	<b>2,521</b>	<b>3,180</b>	<b>2,722</b>
<b>Income Statement - État des résultats</b>					
<b>Operating Revenue - Revenu d'exploitation</b>	<b>8,517</b>	<b>9,023</b>	<b>9,724</b>	<b>10,521</b>	<b>11,021</b>
Sales of goods and services - Ventes de biens et de services	8,107	8,658	9,508	10,301	10,781
Other operating revenue - Autres revenus d'exploitation	410	365	216	220	239
<b>Operating Expenses - Dépenses d'exploitation</b>	<b>8,876</b>	<b>8,971</b>	<b>9,165</b>	<b>10,136</b>	<b>10,718</b>
Depreciation, depletion and amortization - Dépréciation, épuisement et amortissement	457	494	469	500	511
Other operating expenses - Autres dépenses d'exploitation	8,418	8,476	8,695	9,636	10,207
<b>Operating profit - Bénéfice d'exploitation</b>	<b>-358</b>	<b>52</b>	<b>559</b>	<b>385</b>	<b>303</b>
<b>Other Revenue - Autres revenus</b>	<b>53</b>	<b>50</b>	<b>74</b>	<b>75</b>	<b>81</b>
Interest and dividends - Intérêts et dividendes	53	50	74	75	81
<b>Other Expenses - Autres dépenses</b>	<b>434</b>	<b>425</b>	<b>414</b>	<b>439</b>	<b>358</b>
Interest on borrowing - Intérêts sur les emprunts					
Short-term debt - Dette à court terme	23	23	35	21	13
Long-term debt - Dette à long terme	411	402	379	417	344
<b>Gains/losses - Gains/pertes</b>	<b>-197</b>	<b>-211</b>	<b>91</b>	<b>-19</b>	<b>109</b>
Gains on sale of assets - Gains sur la vente d'actifs	6	59	102	65	151
Others - Autres	-203	-271	-11	-85	-41
<b>Profit before income tax - Bénéfice avant impôt sur le revenu</b>	<b>-937</b>	<b>-534</b>	<b>310</b>	<b>2</b>	<b>135</b>
Income tax - Impôt sur le revenu	24	39	65	49	66
Equity in affiliates' earnings - Part des gains des affiliées	-18	-1	20	-	-
<b>Profit before extraordinary gains - Bénéfice avant gains extraordinaires</b>	<b>-978</b>	<b>-573</b>	<b>264</b>	<b>-47</b>	<b>70</b>
Extraordinary gains - Gains extraordinaires	..	..	-3	..	..
<b>Net profit - Bénéfice net</b>	<b>-978</b>	<b>-574</b>	<b>262</b>	<b>-47</b>	<b>70</b>

**INDUSTRY 30 - Air transport**  
**BRANCHE 30 - Transport aérien**

1992 1993 1994 1995 1996  
 Millions of dollars - Millions de dollars

**Reconciliation of Profit to Taxable Income and Taxes Payable -**  
**Rapprochement du bénéfice au revenu imposable et aux Impôts à payer**

<b>Net profit - Bénéfice net</b>	<b>-978</b>	<b>-574</b>	<b>262</b>	<b>..</b>	<b>..</b>
Plus: Consolidation adjustments - Rajustements dû à la consolidation	72	-92	-328	..	..
Plus: Conceptual adjustments - Rajustements conceptuels	-28	1	-55	..	..
Plus: Current taxes (including mining) - Impôts sur le revenu exigibles (incluant les mines)	-14	32	36	..	..
Plus: Deferred income taxes - Impôts sur le revenu reportés	4	10	36	..	..
Less: Profit of tax exempt corporations - Moins: Bénéfices des sociétés exemptes en vertu de la loi de l'impôt	13	..	-3	..	..
Deductible dividends - Dividendes déductibles	4	--	7	..	..
<b>Adjusted profit before taxes - Bénéfice après rajustements avant impôts</b>	<b>-961</b>	<b>-623</b>	<b>-52</b>	<b>..</b>	<b>..</b>
<b>Exemptions and deductions - Exemptions et déductions:</b>					
Book capital gains/losses - Gains/pertes en capital imputé(e)s aux livres	-2	46	100	..	..
Less: Taxable capital gains - Moins: Gains en capital imposables	9	16	108	..	..
Net difference - Différence nette	-11	30	-8	..	..
Resource allowance - Déduction relative à des ressources	..	..	..	..	..
Less: Royalties - Moins: Déduction pour redevances	..	..	..	..	..
Net difference - Différence nette	..	..	..	..	..
Earned depletion allowance - Déduction pour épuisement gagné	..	..	..	..	..
Other exemptions and deductions - Autres exemptions et déductions	-28	16	17	..	..
<b>Exemptions and deductions - Total - Exemptions et déductions</b>	<b>-39</b>	<b>46</b>	<b>9</b>	<b>..</b>	<b>..</b>
<b>Timing differences - Différences de datation:</b>					
Depreciation - Amortissement	490	510	555	..	..
Less: Capital cost allowance - Moins: Amortissement du coût en capital	176	246	354	..	..
Net difference - Différence nette	314	264	201	..	..
Natural resource expenses (books) - Dépenses de ressources naturelles (livres)	2	2	1	..	..
Less: Natural resource expenses (tax) - Moins: Dépenses de ressources naturelles (impôt)	..	..	..	..	..
Net difference - Différence nette	2	2	1	..	..
Charitable donations net difference (books-tax) - Dons de charité, différence nette (livres-impôt)	1	--	--	..	..
Other timing differences - Autres différences de datation	152	41	-166	..	..
<b>Timing differences - Total - Différences de datation</b>	<b>469</b>	<b>307</b>	<b>35</b>	<b>..</b>	<b>..</b>
<b>Net taxable income - Revenu imposable net</b>	<b>-454</b>	<b>-363</b>	<b>-26</b>	<b>..</b>	<b>..</b>
Plus: Current year tax losses - Pertes imposables - année en cours	561	501	479	..	..
<b>Current year positive taxable income - Revenu imposable positif - année en cours</b>	<b>108</b>	<b>138</b>	<b>452</b>	<b>..</b>	<b>..</b>
Less: Prior year losses applied - Moins: Pertes d'années antérieures déduites	49	81	363	..	..
<b>Taxable income (tax base) - Revenu imposable (assiette fiscale)</b>	<b>59</b>	<b>57</b>	<b>89</b>	<b>..</b>	<b>..</b>
<b>Taxes - Impôts:</b>					
Part 1 tax otherwise payable - Impôt autrement payable de la partie 1	22	25	37	..	..
Corporate surtax - Surtaxe des corporations	--	--	1	..	..
<b>Less: Federal tax credits and deductions - Moins: Crédits d'impôt fédéral et déductions:</b>					
Federal tax abatement - Abattement d'impôt fédéral	6	6	10	..	..
Small business deduction - Déduction pour petites entreprises	4	4	4	..	..
Manufacturing and processing profits deduction - Déduction pour bénéfice de fabrication et de transformation	..	..	..	..	..
Investment tax credit - Crédit d'impôt à l'investissement	--	1	5	..	..
Other federal tax credits - Autres crédits d'impôt fédéral	--	--	--	..	..
<b>Net Part 1 tax payable - Impôt de la partie 1 à payer, net</b>	<b>13</b>	<b>14</b>	<b>19</b>	<b>..</b>	<b>..</b>
Other direct federal taxes - Autres impôts fédéraux directs	7	8	7	..	..
<b>Federal tax - Total - Impôt fédéral</b>	<b>20</b>	<b>22</b>	<b>26</b>	<b>..</b>	<b>..</b>
Provincial income taxes - Impôts provinciaux sur le revenu	7	8	12	..	..
<b>Taxes - Total - Impôts</b>	<b>27</b>	<b>30</b>	<b>38</b>	<b>..</b>	<b>..</b>

**Selected ratios - Ratios sélectionnés**

Return on equity - Rendement de l'avoir	-117.63%	-105.28%	17.73%	-2.85%	3.97%
Profit margin - Marge bénéficiaire	-4.20%	0.57%	5.75%	3.65%	2.74%
Return on capital employed - Rendement des capitaux employés	-8.64%	-2.95%	8.46%	3.89%	5.43%
Debt to equity - Ratio des dettes à l'avoir	7.364	11.766	3.839	3.469	2.912
Working capital ratio - Ratio du fonds de roulement	0.979	1.009	1.028	0.881	0.872
Taxes to positive adjusted profit - Impôts au bénéfice après rajustements positif	33.26%	21.62%	10.81%	..	..
Income taxes to taxable income - Impôts sur le revenu au revenu imposable	34.07%	38.15%	35.05%	..	..

**INDUSTRY 31 - Railway transport**  
**BRANCHE 31 - Transport ferroviaire**

	1992	1993	1994	1995	1996
	Millions of dollars - Millions de dollars				
<b>Balance Sheet - Bilan</b>					
<b>Assets - Actifs</b>	<b>23,137</b>	<b>24,661</b>	<b>25,280</b>	<b>23,246</b>	<b>24,341</b>
Cash and deposits - Encaisse et dépôts	42	181	421	366	809
Accounts receivable and accrued revenue - Comptes débiteurs et revenu couru	925	1,011	1,159	1,049	1,163
Inventories - Stocks	494	445	514	444	416
Investments and accounts with affiliates - Placements et comptes auprès des affiliées	6,823	7,687	7,261	6,958	7,108
Portfolio investments - Placements de portefeuille	48	80	83	30	34
Loans - Prêts	9	8	13	130	321
Capital assets, net - Immobilisations, nettes	14,193	14,648	14,925	13,203	13,701
Other assets - Autres actifs	603	601	904	1,067	788
<b>Liabilities - Passifs</b>	<b>13,276</b>	<b>14,806</b>	<b>14,912</b>	<b>14,552</b>	<b>15,731</b>
Accounts payable and accrued liabilities - Comptes créditeurs et exigibilités courues	1,941	2,103	2,084	2,263	2,258
Loans and accounts with affiliates - Emprunts et comptes auprès des affiliées	1,977	1,821	2,204	2,353	3,017
Borrowing - Emprunts					
Loans and overdrafts - Emprunts et découverts					
From banks - Auprès de banques	416	380	251	241	307
From others - Auprès d'autres	304	576	564	499	631
Bankers' acceptances and paper - Acceptations bancaires et papier	-	-	1	-	18
Bonds and debentures - Obligations	4,871	6,253	5,860	4,739	4,486
Mortgages - Hypothèques	-	3	1	-	33
Deferred income tax - Impôt sur le revenu différé	737	746	833	572	571
Other liabilities - Autres passifs	3,032	2,925	3,114	3,885	4,407
<b>Equity - Avoir</b>	<b>9,861</b>	<b>9,855</b>	<b>10,368</b>	<b>8,694</b>	<b>8,610</b>
Share capital - Capital-actions	4,477	4,346	4,743	4,516	4,563
Contributed surplus and other - Surplus d'apport et autres	2,896	2,803	2,623	2,805	2,881
Retained earnings - Bénéfices non répartis	2,488	2,706	3,003	1,373	1,166
<i>Current assets - Actif à court terme</i>	<i>2,181</i>	<i>2,470</i>	<i>2,704</i>	<i>2,401</i>	<i>2,794</i>
<i>Current liabilities - Passif à court terme</i>	<i>3,020</i>	<i>3,057</i>	<i>3,027</i>	<i>3,557</i>	<i>3,736</i>

**Income Statement - État des résultats**

<b>Operating Revenue - Revenu d'exploitation</b>	<b>8,179</b>	<b>8,655</b>	<b>9,545</b>	<b>9,069</b>	<b>8,733</b>
Sales of goods and services - Ventes de biens et de services	7,321	7,748	8,537	8,136	7,929
Other operating revenue - Autres revenus d'exploitation	858	907	1,008	932	804
<b>Operating Expenses - Dépenses d'exploitation</b>	<b>9,101</b>	<b>8,226</b>	<b>8,500</b>	<b>8,957</b>	<b>8,347</b>
Depreciation, depletion and amortization - Dépréciation, épuisement et amortissement	643	645	659	617	581
Other operating expenses - Autres dépenses d'exploitation	8,458	7,581	7,842	8,339	7,765
<b>Operating profit - Bénéfice d'exploitation</b>	<b>-822</b>	<b>429</b>	<b>1,045</b>	<b>112</b>	<b>386</b>
<b>Other Revenue - Autres revenus</b>	<b>538</b>	<b>190</b>	<b>543</b>	<b>291</b>	<b>265</b>
Interest and dividends - Intérêts et dividendes	538	190	543	291	265
<b>Other Expenses - Autres dépenses</b>	<b>645</b>	<b>697</b>	<b>720</b>	<b>699</b>	<b>584</b>
Interest on borrowing - Intérêts sur les emprunts					
Short-term debt - Dette à court terme	68	32	50	64	68
Long-term debt - Dette à long terme	577	664	670	635	516
<b>Gains/losses - Gains/pertes</b>	<b>-41</b>	<b>65</b>	<b>-254</b>	<b>-1,362</b>	<b>31</b>
Gains on sale of assets - Gains sur la vente d'actifs	-23	-40	-82	41	34
Others - Autres	-17	105	-172	-1,403	-3
<b>Profit before income tax - Bénéfice avant impôt sur le revenu</b>	<b>-1,070</b>	<b>-13</b>	<b>614</b>	<b>-1,658</b>	<b>99</b>
Income tax - impôt sur le revenu	-263	49	159	-333	32
Equity in affiliates' earnings - Part des gains des affiliées	-12	17	-2	11	11
<b>Profit before extraordinary gains - Bénéfice avant gains extraordinaires</b>	<b>-820</b>	<b>-45</b>	<b>452</b>	<b>-1,313</b>	<b>78</b>
Extraordinary gains - Gains extraordinaires	-4	-1	..	..	..
<b>Net profit - Bénéfice net</b>	<b>-823</b>	<b>-46</b>	<b>452</b>	<b>-1,313</b>	<b>78</b>

**INDUSTRY 31 - Railway transport**  
**BRANCHE 31 - Transport ferroviaire**

1992 1993 1994 1995 1996

Millions of dollars - Millions de dollars

**Reconciliation of Profit to Taxable Income and Taxes Payable -**  
**Rapprochement du bénéfice au revenu imposable et aux impôts à payer**

<b>Net profit - Bénéfice net</b>	<b>-823</b>	<b>-46</b>	<b>452</b>	<b>..</b>	<b>..</b>
Plus: Consolidation adjustments - Rajustements dû à la consolidation	-1	--	-6	..	..
Plus: Conceptual adjustments - Rajustements conceptuels	-95	-121	-58	..	..
Plus: Current taxes (including mining) - Impôts sur le revenu exigibles (incluant les mines)	42	52	48	..	..
Plus: Deferred income taxes - Impôts sur le revenu reportés	-297	-3	50	..	..
Less: Profit of tax exempt corporations - Moins: Bénéfices des sociétés exemptes en vertu de la loi de l'impôt	47	4	42	..	..
Deductible dividends - Dividendes déductibles	437	80	138	..	..
<b>Adjusted profit before taxes - Bénéfice après rajustements avant impôts</b>	<b>-1,658</b>	<b>-201</b>	<b>307</b>	<b>..</b>	<b>..</b>
<b>Exemptions and deductions - Exemptions et déductions:</b>					
Book capital gains/losses - Gains/pertes en capital imputé(e)s aux livres	-20	-41	128	..	..
Less: Taxable capital gains - Moins: Gains en capital imposables	20	14	57	..	..
Net difference - Différence nette	-41	-55	71	..	..
Resource allowance - Déduction relative à des ressources	4	4	6	..	..
Less: Royalties - Moins: Déduction pour redevances	3	3	3	..	..
Net difference - Différence nette	1	1	3	..	..
Earned depletion allowance - Déduction pour épuisement gagné	..	..	..	..	..
Other exemptions and deductions - Autres exemptions et déductions	51	58	59	..	..
<b>Exemptions and deductions - Total - Exemptions et déductions</b>	<b>11</b>	<b>4</b>	<b>133</b>	<b>..</b>	<b>..</b>
<b>Timing differences - Différences de datation:</b>					
Depreciation - Amortissement	695	728	739	..	..
Less: Capital cost allowance - Moins: Amortissement du coût en capital	282	254	640	..	..
Net difference - Différence nette	413	474	99	..	..
Natural resource expenses (books) - Dépenses de ressources naturelles (livres)	--	--	--	..	..
Less: Natural resource expenses (tax) - Moins: Dépenses de ressources naturelles (impôt)	8	2	9	..	..
Net difference - Différence nette	-8	-2	-9	..	..
Charitable donations net difference (books-tax) - Dons de charité, différence nette (livres-impôt)	4	-6	-20	..	..
Other timing differences - Autres différences de datation	1,343	-8	265	..	..
<b>Timing differences - Total - Différences de datation</b>	<b>1,752</b>	<b>458</b>	<b>335</b>	<b>..</b>	<b>..</b>
<b>Net taxable income - Revenu imposable net</b>	<b>83</b>	<b>252</b>	<b>510</b>	<b>..</b>	<b>..</b>
Plus: Current year tax losses - Pertes imposables - année en cours	215	59	28	..	..
<b>Current year positive taxable income - Revenu imposable positif - année en cours</b>	<b>297</b>	<b>312</b>	<b>538</b>	<b>..</b>	<b>..</b>
Less: Prior year losses applied - Moins: Pertes d'années antérieures déduites	249	250	388	..	..
<b>Taxable income (tax base) - Revenu imposable (assiette fiscale)</b>	<b>48</b>	<b>62</b>	<b>150</b>	<b>..</b>	<b>..</b>
<b>Taxes - Impôts:</b>					
Part 1 tax otherwise payable - Impôt autrement payable de la partie 1	18	23	65	..	..
Corporate surtax - Surtaxe des corporations	--	1	1	..	..
<b>Less: Federal tax credits and deductions - Moins: Crédits d'impôt fédéral et déductions:</b>					
Federal tax abatement - Abattement d'impôt fédéral	5	6	17	..	..
Small business deduction - Déduction pour petites entreprises	--	--	--	..	..
Manufacturing and processing profits deduction - Déduction pour bénéfice de fabrication et de transformation	--	--	1	..	..
Investment tax credit - Crédit d'impôt à l'investissement	--	--	--	..	..
Other federal tax credits - Autres crédits d'impôt fédéral	--	--	--	..	..
<b>Net Part 1 tax payable - Impôt de la partie 1 à payer, net</b>	<b>13</b>	<b>17</b>	<b>48</b>	<b>..</b>	<b>..</b>
Other direct federal taxes - Autres impôts fédéraux directs	22	23	24	..	..
<b>Federal tax - Total - Impôt fédéral</b>	<b>35</b>	<b>40</b>	<b>72</b>	<b>..</b>	<b>..</b>
Provincial income taxes - Impôts provinciaux sur le revenu	6	8	25	..	..
<b>Taxes - Total - Impôts</b>	<b>42</b>	<b>48</b>	<b>96</b>	<b>..</b>	<b>..</b>

**Selected ratios - Ratios sélectionnés**

Return on equity - Rendement de l'avoir	-8.31%	-0.45%	4.36%	-15.10%	0.90%
Profit margin - Marge bénéficiaire	-11.27%	4.95%	10.94%	1.23%	4.42%
Return on capital employed - Rendement des capitaux employés	-2.13%	2.91%	4.97%	-4.60%	2.76%
Debt to equity - Ratio des dettes à l'avoir	0.767	0.916	0.856	0.900	0.986
Working capital ratio - Ratio du fonds de roulement	0.722	0.807	0.893	0.675	0.747
Taxes to positive adjusted profit - Impôts au bénéfice après rajustements positif	67.76%	71.46%	24.22%	..	..
Income taxes to taxable income - Impôts sur le revenu au revenu imposable	40.02%	40.56%	48.34%	..	..

**INDUSTRY 32 - Water transport**  
**BRANCHE 32 - Transport par eau**

	1992	1993	1994	1995	1996
	Millions of dollars - Millions de dollars				
<b>Balance Sheet - Bilan</b>					
<b>Assets - Actifs</b>	<b>4,992</b>	<b>5,460</b>	<b>5,620</b>	<b>5,947</b>	<b>6,707</b>
Cash and deposits - Encaisse et dépôts	141	151	195	220	410
Accounts receivable and accrued revenue - Comptes débiteurs et revenu couru	378	377	370	398	551
Inventories - Stocks	48	57	61	65	70
Investments and accounts with affiliates - Placements et comptes auprès des affiliées	608	570	599	698	503
Portfolio investments - Placements de portefeuille	296	269	274	278	286
Loans - Prêts	38	55	81	90	62
Capital assets, net - Immobilisations, nettes	3,340	3,849	3,824	3,892	4,319
Other assets - Autres actifs	144	133	215	306	504
<b>Liabilities - Passifs</b>	<b>3,216</b>	<b>3,763</b>	<b>3,825</b>	<b>4,061</b>	<b>4,057</b>
Accounts payable and accrued liabilities - Comptes créditeurs et exigibilités courues	501	557	600	692	839
Loans and accounts with affiliates - Emprunts et comptes auprès des affiliées	328	416	421	434	330
Borrowing - Emprunts					
Loans and overdrafts - Emprunts et découverts					
From banks - Au près de banques	789	929	628	726	655
From others - Au près d'autres	421	565	880	872	708
Bankers' acceptances and paper - Acceptations bancaires et papier	128	63	80	24	45
Bonds and debentures - Obligations	243	342	415	416	390
Mortgages - Hypothèques	26	30	27	28	160
Deferred income tax - Impôt sur le revenu différé	210	183	210	224	263
Other liabilities - Autres passifs	570	679	563	645	667
<b>Equity - Avoir</b>	<b>1,777</b>	<b>1,697</b>	<b>1,795</b>	<b>1,886</b>	<b>2,649</b>
Share capital - Capital-actions	636	1,321	1,348	1,368	1,661
Contributed surplus and other - Surplus d'apport et autres	1,654	1,721	1,762	1,816	1,900
Retained earnings - Bénéfices non répartis	-513	-1,345	-1,315	-1,298	-911
<i>Current assets - Actif à court terme</i>	<i>875</i>	<i>877</i>	<i>943</i>	<i>1,009</i>	<i>1,344</i>
<i>Current liabilities - Passif à court terme</i>	<i>891</i>	<i>1,189</i>	<i>899</i>	<i>975</i>	<i>1,205</i>
<b>Income Statement - État des résultats</b>					
<b>Operating Revenue - Revenu d'exploitation</b>	<b>2,931</b>	<b>3,101</b>	<b>3,452</b>	<b>3,538</b>	<b>4,748</b>
Sales of goods and services - Ventes de biens et de services	2,503	2,740	3,129	3,217	4,433
Other operating revenue - Autres revenus d'exploitation	429	361	323	321	315
<b>Operating Expenses - Dépenses d'exploitation</b>	<b>2,751</b>	<b>2,915</b>	<b>3,160</b>	<b>3,260</b>	<b>4,364</b>
Depreciation, depletion and amortization - Dépréciation, épuisement et amortissement	218	230	245	245	292
Other operating expenses - Autres dépenses d'exploitation	2,533	2,685	2,915	3,015	4,072
<b>Operating profit - Bénéfice d'exploitation</b>	<b>180</b>	<b>186</b>	<b>293</b>	<b>277</b>	<b>384</b>
<b>Other Revenue - Autres revenus</b>	<b>45</b>	<b>69</b>	<b>73</b>	<b>48</b>	<b>45</b>
Interest and dividends - Intérêts et dividendes	45	69	73	48	45
<b>Other Expenses - Autres dépenses</b>	<b>133</b>	<b>149</b>	<b>148</b>	<b>152</b>	<b>148</b>
Interest on borrowing - Intérêts sur les emprunts					
Short-term debt - Dette à court terme	15	36	33	21	27
Long-term debt - Dette à long terme	118	113	115	131	121
<b>Gains/losses - Gains/pertes</b>	<b>-67</b>	<b>88</b>	<b>3</b>	<b>19</b>	<b>65</b>
Gains on sale of assets - Gains sur la vente d'actifs	-13	93	40	16	44
Others - Autres	-54	-6	-37	3	21
<b>Profit before income tax - Bénéfice avant impôt sur le revenu</b>	<b>24</b>	<b>193</b>	<b>221</b>	<b>193</b>	<b>346</b>
Income tax - Impôt sur le revenu	19	18	64	52	108
Equity in affiliates' earnings - Part des gains des affiliées	-3	11	3	7	14
<b>Profit before extraordinary gains - Bénéfice avant gains extraordinaires</b>	<b>2</b>	<b>186</b>	<b>161</b>	<b>147</b>	<b>252</b>
Extraordinary gains - Gains extraordinaires	3	-3	-	-	-
<b>Net profit - Bénéfice net</b>	<b>4</b>	<b>182</b>	<b>161</b>	<b>147</b>	<b>252</b>

**INDUSTRY 32 - Water transport**  
**BRANCHE 32 - Transport par eau**

1992 1993 1994 1995 1996  
 Millions of dollars - Millions de dollars

**Reconciliation of Profit to Taxable Income and Taxes Payable -**  
**Rapprochement du bénéfice au revenu imposable et aux impôts à payer**

<b>Net profit - Bénéfice net</b>	<b>4</b>	<b>182</b>	<b>161</b>	<b>..</b>	<b>..</b>
Plus: Consolidation adjustments - Rajustements dû à la consolidation	29	5	13	..	..
Plus: Conceptual adjustments - Rajustements conceptuels	-11	-24	-18	..	..
Plus: Current taxes (including mining) - Impôts sur le revenu exigibles (incluant les mines)	23	28	56	..	..
Plus: Deferred income taxes - Impôts sur le revenu reportés	4	6	-9	..	..
Less: Profit of tax exempt corporations - Moins: Bénéfices des sociétés exemptes en vertu de la loi de l'impôt	46	22	-7	..	..
Deductible dividends - Dividendes déductibles	39	50	48	..	..
<b>Adjusted profit before taxes - Bénéfice après rajustements avant impôts</b>	<b>-35</b>	<b>125</b>	<b>162</b>	<b>..</b>	<b>..</b>
<b>Exemptions and deductions - Exemptions et déductions:</b>					
Book capital gains/losses - Gains/pertes en capital imputé(e)s aux livres	-50	77	64	..	..
Less: Taxable capital gains - Moins: Gains en capital imposables	21	36	9	..	..
Net difference - Différence nette	-71	41	54	..	..
Resource allowance - Déduction relative à des ressources	..	..	..	..	..
Less: Royalties - Moins: Déduction pour redevances	..	..	..	..	..
Net difference - Différence nette	..	..	..	..	..
Earned depletion allowance - Déduction pour épuisement gagné	..	..	..	..	..
Other exemptions and deductions - Autres exemptions et déductions	77	84	117	..	..
<b>Exemptions and deductions - Total - Exemptions et déductions</b>	<b>7</b>	<b>126</b>	<b>171</b>	<b>..</b>	<b>..</b>
<b>Timing differences - Différences de datation:</b>					
Depreciation - Amortissement	222	233	242	..	..
Less: Capital cost allowance - Moins: Amortissement du coût en capital	117	199	82	..	..
Net difference - Différence nette	105	34	160	..	..
Natural resource expenses (books) - Dépenses de ressources naturelles (livres)	1	..	..	..	..
Less: Natural resource expenses (tax) - Moins: Dépenses de ressources naturelles (impôt)	..	..	..	..	..
Net difference - Différence nette	1	..	1	..	..
Charitable donations net difference (books-tax) - Dons de charité, différence nette (livres-impôt)	..	..	..	..	..
Other timing differences - Autres différences de datation	-2	-13	-20	..	..
<b>Timing differences - Total - Différences de datation</b>	<b>104</b>	<b>22</b>	<b>140</b>	<b>..</b>	<b>..</b>
<b>Net taxable income - Revenu imposable net</b>	<b>63</b>	<b>21</b>	<b>131</b>	<b>..</b>	<b>..</b>
Plus: Current year tax losses - Pertes imposables - année en cours	75	133	94	..	..
<b>Current year positive taxable income - Revenu imposable positif - année en cours</b>	<b>138</b>	<b>154</b>	<b>226</b>	<b>..</b>	<b>..</b>
Less: Prior year losses applied - Moins: Pertes d'années antérieures déduites	33	71	109	..	..
<b>Taxable income (tax base) - Revenu imposable (assiette fiscale)</b>	<b>105</b>	<b>82</b>	<b>117</b>	<b>..</b>	<b>..</b>
<b>Taxes - Impôts:</b>					
Part 1 tax otherwise payable - Impôt autrement payable de la partie 1	44	33	49	..	..
Corporate surtax - Surtaxe des corporations	1	1	1	..	..
<b>Less: Federal tax credits and deductions: - Moins: Crédits d'impôt fédéral et déductions:</b>					
Federal tax abatement - Abattement d'impôt fédéral	12	9	13	..	..
Small business deduction - Déduction pour petites entreprises	2	2	3	..	..
Manufacturing and processing profits deduction - Déduction pour bénéfice de fabrication et de transformation	..	..	..	..	..
Investment tax credit - Crédit d'impôt à l'investissement	1	..	..	..	..
Other federal tax credits - Autres crédits d'impôt fédéral	..	..	..	..	..
<b>Net Part 1 tax payable - Impôt de la partie 1 à payer, net</b>	<b>30</b>	<b>22</b>	<b>34</b>	<b>..</b>	<b>..</b>
Other direct federal taxes - Autres impôts fédéraux directs	2	3	4	..	..
<b>Federal tax - Total - Impôt fédéral</b>	<b>32</b>	<b>25</b>	<b>38</b>	<b>..</b>	<b>..</b>
Provincial income taxes - Impôts provinciaux sur le revenu	15	12	17	..	..
<b>Taxes - Total - Impôts</b>	<b>48</b>	<b>37</b>	<b>54</b>	<b>..</b>	<b>..</b>

**Selected ratios - Ratios sélectionnés**

Return on equity - Rendement de l'avoir	0.10%	10.95%	8.94%	7.78%	9.51%
Profit margin - Marge bénéficiaire	6.13%	5.99%	8.47%	7.84%	8.08%
Return on capital employed - Rendement des capitaux employés	2.90%	7.58%	6.48%	5.90%	7.36%
Debt to equity - Ratio des dettes à l'avoir	1.089	1.382	1.366	1.326	0.863
Working capital ratio - Ratio du fonds de roulement	0.982	0.737	1.048	1.035	1.115
Taxes to positive adjusted profit - Impôts au bénéfice après rajustements positif	33.95%	19.10%	26.57%	..	..
Income taxes to taxable income - Impôts sur le revenu au revenu imposable	43.52%	41.46%	43.39%	..	..

**INDUSTRY 33 - Truck transport (except petroleum)****BRANCHE 33 - Camionnage (sauf le pétrole)**

	1992	1993	1994	1995	1996
	Millions of dollars - Millions de dollars				
<b>Balance Sheet - Bilan</b>					
<b>Assets - Actifs</b>	<b>11,286</b>	<b>16,069</b>	<b>13,765</b>	<b>14,384</b>	<b>13,825</b>
Cash and deposits - Encaisse et dépôts	501	629	661	769	741
Accounts receivable and accrued revenue - Comptes débiteurs et revenu couru	1,884	2,427	2,852	3,009	2,955
Inventories - Stocks	173	252	267	309	297
Investments and accounts with affiliates - Placements et comptes auprès des affiliées	2,928	4,596	2,248	2,600	1,976
Portfolio investments - Placements de portefeuille	220	187	538	271	234
Loans - Prêts	173	123	605	211	206
Capital assets, net - Immobilisations, nettes	4,594	5,842	5,333	5,775	5,751
Other assets - Autres actifs	814	2,013	1,261	1,438	1,663
<b>Liabilities - Passifs</b>	<b>7,843</b>	<b>10,835</b>	<b>8,632</b>	<b>9,364</b>	<b>8,611</b>
Accounts payable and accrued liabilities - Comptes créditeurs et exigibilités courues	1,656	2,066	2,287	2,483	2,519
Loans and accounts with affiliates - Emprunts et comptes auprès des affiliées	3,342	5,561	2,747	2,558	1,980
Borrowing - Emprunts					
Loans and overdrafts - Emprunts et découverts					
From banks - Auprès de banques	960	1,071	1,320	1,712	1,480
From others - Auprès d'autres	859	848	883	966	1,016
Bankers' acceptances and paper - Acceptations bancaires et papier	147	63	55	47	43
Bonds and debentures - Obligations	308	512	595	520	525
Mortgages - Hypothèques	175	189	183	223	191
Deferred income tax - Impôt sur le revenu différé	125	114	139	205	197
Other liabilities - Autres passifs	271	410	423	651	659
<b>Equity - Avoir</b>	<b>3,443</b>	<b>5,234</b>	<b>5,133</b>	<b>5,019</b>	<b>5,214</b>
Share capital - Capital-actions	1,331	3,390	2,438	2,539	2,440
Contributed surplus and other - Surplus d'apport et autres	159	196	633	428	399
Retained earnings - Bénéfices non répartis	1,953	1,648	2,062	2,053	2,376
<i>Current assets - Actif à court terme</i>	<i>4,123</i>	<i>4,843</i>	<i>4,482</i>	<i>4,954</i>	<i>4,828</i>
<i>Current liabilities - Passif à court terme</i>	<i>4,822</i>	<i>7,585</i>	<i>4,663</i>	<i>5,245</i>	<i>4,446</i>
<b>Income Statement - État des résultats</b>					
<b>Operating Revenue - Revenu d'exploitation</b>	<b>15,199</b>	<b>18,208</b>	<b>18,278</b>	<b>19,005</b>	<b>17,665</b>
Sales of goods and services - Ventes de biens et de services	14,806	17,759	17,915	18,609	17,293
Other operating revenue - Autres revenus d'exploitation	393	449	363	396	372
<b>Operating Expenses - Dépenses d'exploitation</b>	<b>14,817</b>	<b>17,486</b>	<b>17,409</b>	<b>18,113</b>	<b>16,892</b>
Depreciation, depletion and amortization - Dépréciation, épuisement et amortissement	926	1,127	986	1,062	1,082
Other operating expenses - Autres dépenses d'exploitation	13,890	16,359	16,422	17,051	15,810
<b>Operating profit - Bénéfice d'exploitation</b>	<b>383</b>	<b>722</b>	<b>869</b>	<b>892</b>	<b>773</b>
<b>Other Revenue - Autres revenus</b>	<b>174</b>	<b>566</b>	<b>257</b>	<b>205</b>	<b>154</b>
Interest and dividends - Intérêts et dividendes	174	566	257	205	154
<b>Other Expenses - Autres dépenses</b>	<b>437</b>	<b>617</b>	<b>462</b>	<b>487</b>	<b>454</b>
Interest on borrowing - Intérêts sur les emprunts					
Short-term debt - Dette à court terme	207	178	108	146	190
Long-term debt - Dette à long terme	229	439	355	341	264
<b>Gains/losses - Gains/pertes</b>	<b>-12</b>	<b>97</b>	<b>-96</b>	<b>-12</b>	<b>-26</b>
Gains on sale of assets - Gains sur la vente d'actifs	19	91	-66	9	2
Others - Autres	-31	7	-29	-21	-28
<b>Profit before income tax - Bénéfice avant impôt sur le revenu</b>	<b>109</b>	<b>768</b>	<b>568</b>	<b>598</b>	<b>447</b>
Income tax - Impôt sur le revenu	50	33	150	245	144
Equity in affiliates' earnings - Part des gains des affiliées	9	14	24	10	13
<b>Profit before extraordinary gains - Bénéfice avant gains extraordinaires</b>	<b>67</b>	<b>750</b>	<b>442</b>	<b>362</b>	<b>316</b>
Extraordinary gains - Gains extraordinaires	-6	-2	-8	-	-
<b>Net profit - Bénéfice net</b>	<b>61</b>	<b>748</b>	<b>434</b>	<b>362</b>	<b>316</b>



**INDUSTRY 33 - Truck transport (except petroleum)****BRANCHE 33 - Camionnage (sauf le pétrole)**

1992 1993 1994 1995 1996

Millions of dollars - Millions de dollars

**Reconciliation of Profit to Taxable Income and Taxes Payable -  
Rapprochement du bénéfice au revenu imposable et aux impôts à payer**

<b>Net profit - Bénéfice net</b>	<b>61</b>	<b>748</b>	<b>434</b>	<b>..</b>	<b>..</b>
Plus: Consolidation adjustments - Rajustements dû à la consolidation	-	79	-69	..	..
Plus: Conceptual adjustments - Rajustements conceptuels	54	-3	41	..	..
Plus: Current taxes (including mining) - Impôts sur le revenu exigibles (incluant les mines)	80	11	122	..	..
Plus: Deferred income taxes - Impôts sur le revenu reportés	-17	-10	14	..	..
Less: Profit of tax exempt corporations - Moins: Bénéfices des sociétés exemptes en vertu de la loi de l'impôt	..	..	..	..	..
Deductible dividends - Dividendes déductibles	195	684	217	..	..
<b>Adjusted profit before taxes - Bénéfice après rajustements avant impôts</b>	<b>-17</b>	<b>141</b>	<b>326</b>	<b>..</b>	<b>..</b>
<b>Exemptions and deductions - Exemptions et déductions:</b>					
Book capital gains/losses - Gains/pertes en capital imputé(e)s aux livres	-14	119	-30	..	..
Less: Taxable capital gains - Moins: Gains en capital imposables	60	30	45	..	..
Net difference - Différence nette	-74	89	-75	..	..
Resource allowance - Déduction relative à des ressources	..	..	-	..	..
Less: Royalties - Moins: Déduction pour redevances	..	..	-	..	..
Net difference - Différence nette	..	..	-	..	..
Earned depletion allowance - Déduction pour épuisement gagné	..	..	..	..	..
Other exemptions and deductions - Autres exemptions et déductions	8	1	-7	..	..
<b>Exemptions and deductions - Total - Exemptions et déductions</b>	<b>-66</b>	<b>90</b>	<b>-82</b>	<b>..</b>	<b>..</b>
<b>Timing differences - Différences de datation:</b>					
Depreciation - Amortissement	926	1,089	954	..	..
Less: Capital cost allowance - Moins: Amortissement du coût en capital	807	996	820	..	..
Net difference - Différence nette	119	93	134	..	..
Natural resource expenses (books) - Dépenses de ressources naturelles (livres)	15	24	17	..	..
Less: Natural resource expenses (tax) - Moins: Dépenses de ressources naturelles (impôt)	2	2	-2	..	..
Net difference - Différence nette	13	22	19	..	..
Charitable donations net difference (books-tax) - Dons de charité, différence nette (livres-impôt)	-	-	-1	..	..
Other timing differences - Autres différences de datation	59	65	16	..	..
<b>Timing differences - Total - Différences de datation</b>	<b>192</b>	<b>180</b>	<b>169</b>	<b>..</b>	<b>..</b>
<b>Net taxable income - Revenu imposable net</b>	<b>241</b>	<b>231</b>	<b>577</b>	<b>..</b>	<b>..</b>
Plus: Current year tax losses - Pertes imposables - année en cours	332	385	307	..	..
<b>Current year positive taxable income - Revenu imposable positif - année en cours</b>	<b>573</b>	<b>616</b>	<b>884</b>	<b>..</b>	<b>..</b>
Less: Prior year losses applied - Moins: Pertes d'années antérieures déduites	151	153	302	..	..
<b>Taxable income (tax base) - Revenu imposable (assiette fiscale)</b>	<b>421</b>	<b>462</b>	<b>582</b>	<b>..</b>	<b>..</b>
<b>Taxes - Impôts:</b>					
Part 1 tax otherwise payable - Impôt autrement payable de la partie 1	167	181	226	..	..
Corporate surtax - Surtaxe des corporations	3	3	5	..	..
<b>Less: Federal tax credits and deductions: - Moins: Crédits d'impôt fédéral et déductions:</b>					
Federal tax abatement - Abattement d'impôt fédéral	44	48	60	..	..
Small business deduction - Déduction pour petites entreprises	43	48	53	..	..
Manufacturing and processing profits deduction - Déduction pour bénéfice de fabrication et de transformation	-	-	-	..	..
Investment tax credit - Crédit d'impôt à l'investissement	3	16	19	..	..
Other federal tax credits - Autres crédits d'impôt fédéral	-	-	-	..	..
<b>Net Part 1 tax payable - Impôt de la partie 1 à payer, net</b>	<b>80</b>	<b>73</b>	<b>99</b>	<b>..</b>	<b>..</b>
Other direct federal taxes - Autres impôts fédéraux directs	4	7	5	..	..
<b>Federal tax - Total - Impôt fédéral</b>	<b>84</b>	<b>81</b>	<b>103</b>	<b>..</b>	<b>..</b>
Provincial income taxes - Impôts provinciaux sur le revenu	41	42	55	..	..
<b>Taxes - Total - Impôts</b>	<b>125</b>	<b>123</b>	<b>158</b>	<b>..</b>	<b>..</b>
<b>Selected ratios - Ratios sélectionnés</b>					
Return on equity - Rendement de l'avoir	1.95%	14.32%	8.60%	7.22%	6.06%
Profit margin - Marge bénéficiaire	2.51%	3.96%	4.75%	4.69%	4.37%
Return on capital employed - Rendement des capitaux employés	4.59%	9.21%	7.12%	6.32%	5.97%
Debt to equity - Ratio des dettes à l'avoir	1.682	1.575	1.126	1.200	1.004
Working capital ratio - Ratio du fonds de roulement	0.855	0.638	0.961	0.944	1.085
Taxes to positive adjusted profit - Impôts au bénéfice après rajustements positif	24.87%	21.58%	17.34%	..	..
Income taxes to taxable income - Impôts sur le revenu au revenu imposable	28.62%	24.93%	26.43%	..	..

**INDUSTRY 34 - Urban transit and other passenger transport****BRANCHE 34 - Transport en commun urbain et autres services de transport de passagers**

	1992	1993	1994	1995	1996
	Millions of dollars - Millions de dollars				
<b>Balance Sheet - Bilan</b>					
<b>Assets - Actifs</b>	<b>4,817</b>	<b>4,677</b>	<b>5,362</b>	<b>6,191</b>	<b>6,640</b>
Cash and deposits - Encaisse et dépôts	270	113	144	145	145
Accounts receivable and accrued revenue - Comptes débiteurs et revenu couru	316	297	204	214	200
Inventories - Stocks	46	46	36	34	36
Investments and accounts with affiliates - Placements et comptes auprès des affiliées	240	205	778	1,096	1,107
Portfolio investments - Placements de portefeuille	268	302	330	326	389
Loans - Prêts	41	29	25	26	25
Capital assets, net - Immobilisations, nettes	3,462	3,508	3,632	3,706	4,008
Other assets - Autres actifs	173	176	213	646	730
<b>Liabilities - Passifs</b>	<b>2,614</b>	<b>2,655</b>	<b>3,664</b>	<b>4,320</b>	<b>4,905</b>
Accounts payable and accrued liabilities - Comptes créditeurs et exigibilités courues	344	337	393	401	424
Loans and accounts with affiliates - Emprunts et comptes auprès des affiliées	503	518	666	711	839
<b>Borrowing - Emprunts</b>					
Loans and overdrafts - Emprunts et découverts					
From banks - Auprès de banques	139	153	255	611	711
From others - Auprès d'autres	439	387	840	846	827
Bankers' acceptances and paper - Acceptations bancaires et papier	3	3	5	5	3
Bonds and debentures - Obligations	1,054	1,138	1,345	1,348	1,316
Mortgages - Hypothèques	21	25	47	46	37
Deferred income tax - Impôt sur le revenu différé	69	75	89	91	97
Other liabilities - Autres passifs	42	19	24	260	651
<b>Equity - Avoir</b>	<b>2,203</b>	<b>2,022</b>	<b>1,698</b>	<b>1,872</b>	<b>1,735</b>
Share capital - Capital-actions	116	96	118	103	113
Contributed surplus and other - Surplus d'apport et autres	210	210	207	208	222
Retained earnings - Bénéfices non répartis	1,877	1,716	1,373	1,561	1,400
<i>Current assets - Actif à court terme</i>	<i>781</i>	<i>576</i>	<i>507</i>	<i>532</i>	<i>571</i>
<i>Current liabilities - Passif à court terme</i>	<i>865</i>	<i>765</i>	<i>1,059</i>	<i>1,047</i>	<i>1,190</i>
<b>Income Statement - État des résultats</b>					
<b>Operating Revenue - Revenu d'exploitation</b>	<b>2,671</b>	<b>2,754</b>	<b>2,899</b>	<b>2,605</b>	<b>2,116</b>
Sales of goods and services - Ventes de biens et de services	2,066	2,176	2,344	2,175	1,784
Other operating revenue - Autres revenus d'exploitation	605	578	555	430	332
<b>Operating Expenses - Dépenses d'exploitation</b>	<b>2,427</b>	<b>2,503</b>	<b>2,628</b>	<b>2,469</b>	<b>2,144</b>
Depreciation, depletion and amortization - Dépréciation, épuisement et amortissement	270	277	293	285	304
Other operating expenses - Autres dépenses d'exploitation	2,157	2,227	2,335	2,184	1,840
<b>Operating profit - Bénéfice d'exploitation</b>	<b>244</b>	<b>251</b>	<b>272</b>	<b>136</b>	<b>-28</b>
<b>Other Revenue - Autres revenus</b>	<b>44</b>	<b>62</b>	<b>48</b>	<b>26</b>	<b>67</b>
Interest and dividends - Intérêts et dividendes	44	62	48	26	67
<b>Other Expenses - Autres dépenses</b>	<b>199</b>	<b>187</b>	<b>190</b>	<b>212</b>	<b>238</b>
Interest on borrowing - Intérêts sur les emprunts					
Short-term debt - Dette à court terme	34	25	15	18	23
Long-term debt - Dette à long terme	165	162	174	193	215
<b>Gains/losses - Gains/pertes</b>	<b>-6</b>	<b>16</b>	<b>11</b>	<b>-1</b>	<b>-</b>
Gains on sale of assets - Gains sur la vente d'actifs	-4	15	14	-1	-
Others - Autres	-2	1	-2	-	-
<b>Profit before income tax - Bénéfice avant impôt sur le revenu</b>	<b>84</b>	<b>141</b>	<b>141</b>	<b>-50</b>	<b>-199</b>
Income tax - Impôt sur le revenu	14	32	44	-22	-62
Equity in affiliates' earnings - Part des gains des affiliées	1	-	1	..	..
<b>Profit before extraordinary gains - Bénéfice avant gains extraordinaires</b>	<b>71</b>	<b>110</b>	<b>97</b>	<b>-28</b>	<b>-137</b>
Extraordinary gains - Gains extraordinaires	..	-	-	..	..
<b>Net profit - Bénéfice net</b>	<b>71</b>	<b>110</b>	<b>97</b>	<b>-28</b>	<b>-137</b>

**INDUSTRY 34 - Urban transit and other passenger transport****BRANCHE 34 - Transport en commun urbain et autres services de transport de passagers**

1992 1993 1994 1995 1996

Millions of dollars - Millions de dollars

**Reconciliation of Profit to Taxable Income and Taxes Payable -  
Rapprochement du bénéfice au revenu imposable et aux impôts à payer**

<b>Net profit - Bénéfice net</b>	<b>71</b>	<b>110</b>	<b>97</b>	<b>..</b>	<b>..</b>
Plus: Consolidation adjustments - Rajustements dû à la consolidation	5	29	-23	..	..
Plus: Conceptual adjustments - Rajustements conceptuels	-5	7	13	..	..
Plus: Current taxes (including mining) - Impôts sur le revenu exigibles (incluant les mines)	35	47	38	..	..
Plus: Deferred income taxes - Impôts sur le revenu reportés	4	--	8	..	..
Less: Profit of tax exempt corporations - Moins: Bénéfices des sociétés exemptes en vertu de la loi de l'impôt	-1	-1	-6	..	..
Deductible dividends - Dividendes déductibles	13	58	9	..	..
<b>Adjusted profit before taxes - Bénéfice après rajustements avant impôts</b>	<b>98</b>	<b>136</b>	<b>131</b>	<b>..</b>	<b>..</b>
<b>Exemptions and deductions - Exemptions et déductions:</b>					
Book capital gains/losses - Gains/pertes en capital imputé(e)s aux livres	-6	13	16	..	..
Less: Taxable capital gains - Moins: Gains en capital imposables	4	6	6	..	..
Net difference - Différence nette	-10	7	10	..	..
Resource allowance - Déduction relative à des ressources	--	..	--	..	..
Less: Royalties - Moins: Déduction pour redevances	--	..	--	..	..
Net difference - Différence nette	--	..	--	..	..
Eamed depletion allowance - Déduction pour épuisement gagné	..	..	..	..	..
Other exemptions and deductions - Autres exemptions et déductions	104	111	120	..	..
<b>Exemptions and deductions - Total - Exemptions et déductions</b>	<b>94</b>	<b>118</b>	<b>130</b>	<b>..</b>	<b>..</b>
<b>Timing differences - Différences de datation:</b>					
Depreciation - Amortissement	266	276	292	..	..
Less: Capital cost allowance - Moins: Amortissement du coût en capital	184	173	175	..	..
Net difference - Différence nette	82	104	117	..	..
Natural resource expenses (books) - Dépenses de ressources naturelles (livres)	3	3	3	..	..
Less: Natural resource expenses (tax) - Moins: Dépenses de ressources naturelles (impôt)	--	--	--	..	..
Net difference - Différence nette	3	2	2	..	..
Charitable donations net difference (books-tax) - Dons de charité, différence nette (livres-impôt)	--	--	--	..	..
Other timing differences - Autres différences de datation	2	-3	-1	..	..
<b>Timing differences - Total - Différences de datation</b>	<b>87</b>	<b>103</b>	<b>119</b>	<b>..</b>	<b>..</b>
<b>Net taxable income - Revenu imposable net</b>	<b>91</b>	<b>121</b>	<b>119</b>	<b>..</b>	<b>..</b>
Plus: Current year tax losses - Pertes imposables - année en cours	41	22	17	..	..
<b>Current year positive taxable income - Revenu imposable positif - année en cours</b>	<b>132</b>	<b>143</b>	<b>136</b>	<b>..</b>	<b>..</b>
Less: Prior year losses applied - Moins: Pertes d'années antérieures déduites	51	50	27	..	..
<b>Taxable income (tax base) - Revenu imposable (assiette fiscale)</b>	<b>81</b>	<b>93</b>	<b>109</b>	<b>..</b>	<b>..</b>
<b>Taxes - Impôts:</b>					
Part 1 tax otherwise payable - Impôt autrement payable de la partie 1	32	36	42	..	..
Corporate surtax - Surtaxe des corporations	1	1	1	..	..
<b>Less: Federal tax credits and deductions - Moins: Crédits d'impôt fédéral et déductions:</b>					
Federal tax abatement - Abattement d'impôt fédéral	8	10	11	..	..
Small business deduction - Déduction pour petites entreprises	10	10	9	..	..
Manufacturing and processing profits deduction - Déduction pour bénéfice de fabrication et de transformation	..	--	--	..	..
Investment tax credit - Crédit d'impôt à l'investissement	--	--	1	..	..
Other federal tax credits - Autres crédits d'impôt fédéral	--	--	--	..	..
<b>Net Part 1 tax payable - Impôt de la partie 1 à payer, net</b>	<b>14</b>	<b>17</b>	<b>21</b>	<b>..</b>	<b>..</b>
Other direct federal taxes - Autres impôts fédéraux directs	--	--	1	..	..
<b>Federal tax - Total - Impôt fédéral</b>	<b>15</b>	<b>17</b>	<b>22</b>	<b>..</b>	<b>..</b>
Provincial income taxes - Impôts provinciaux sur le revenu	7	8	11	..	..
<b>Taxes - Total - Impôts</b>	<b>22</b>	<b>26</b>	<b>33</b>	<b>..</b>	<b>..</b>
<b>Selected ratios - Ratios sélectionnés</b>					
Return on equity - Rendement de l'avoir	3.21%	5.43%	5.72%	-1.49%	-7.91%
Profit margin - Marge bénéficiaire	9.14%	9.10%	9.36%	5.22%	-1.34%
Return on capital employed - Rendement des capitaux employés	5.53%	6.38%	5.38%	2.49%	0.87%
Debt to equity - Ratio des dettes à l'avoir	0.980	1.099	1.860	1.905	2.151
Working capital ratio - Ratio du fonds de roulement	0.903	0.753	0.479	0.508	0.479
Taxes to positive adjusted profit - Impôts au bénéfice après rajustements positif	14.19%	16.10%	21.86%	..	..
Income taxes to taxable income - Impôts sur le revenu au revenu imposable	27.07%	26.81%	29.84%	..	..

**INDUSTRY 35 - Storage and other services incidental to transport**  
**BRANCHE 35 - Entreposage et autres services relatifs au transport**

	1992	1993	1994	1995	1996
Millions of dollars - Millions de dollars					
<b>Balance Sheet - Bilan</b>					
<b>Assets - Actifs</b>	<b>3,295</b>	<b>3,297</b>	<b>3,450</b>	<b>4,046</b>	<b>3,850</b>
Cash and deposits - Encaisse et dépôts	330	371	424	442	346
Accounts receivable and accrued revenue - Comptes débiteurs et revenu couru	1,008	1,085	1,169	1,329	1,258
Inventories - Stocks	50	48	39	42	43
Investments and accounts with affiliates - Placements et comptes auprès des affiliées	366	397	373	464	428
Portfolio investments - Placements de portefeuille	94	65	72	109	75
Loans - Prêts	64	82	65	66	47
Capital assets, net - Immobilisations, nettes	1,198	1,086	1,082	1,313	1,313
Other assets - Autres actifs	184	165	227	282	340
<b>Liabilities - Passifs</b>	<b>2,731</b>	<b>2,646</b>	<b>2,842</b>	<b>3,212</b>	<b>3,097</b>
Accounts payable and accrued liabilities - Comptes créditeurs et exigibilités courues	859	916	1,060	1,149	1,148
Loans and accounts with affiliates - Emprunts et comptes auprès des affiliées	448	378	415	470	426
<b>Borrowing - Emprunts</b>					
Loans and overdrafts - Emprunts et découverts					
From banks - Auprès de banques	525	563	536	634	524
From others - Auprès d'autres	191	196	201	251	234
Bankers' acceptances and paper - Acceptations bancaires et papier	41	37	57	66	57
Bonds and debentures - Obligations	266	255	274	271	249
Mortgages - Hypothèques	209	139	125	133	164
Deferred income tax - Impôt sur le revenu différé	47	19	26	44	37
Other liabilities - Autres passifs	144	141	149	194	259
<b>Equity - Avoir</b>	<b>564</b>	<b>651</b>	<b>608</b>	<b>834</b>	<b>753</b>
Share capital - Capital-actions	243	252	276	342	327
Contributed surplus and other - Surplus d'apport et autres	28	79	90	118	125
Retained earnings - Bénéfices non répartis	292	320	242	374	301
<i>Current assets - Actif à court terme</i>	<i>1,628</i>	<i>1,731</i>	<i>1,882</i>	<i>2,016</i>	<i>1,773</i>
<i>Current liabilities - Passif à court terme</i>	<i>1,616</i>	<i>1,695</i>	<i>1,844</i>	<i>2,028</i>	<i>1,699</i>

**Income Statement - État des résultats**

<b>Operating Revenue - Revenu d'exploitation</b>	<b>4,382</b>	<b>4,737</b>	<b>4,791</b>	<b>5,724</b>	<b>5,862</b>
Sales of goods and services - Ventes de biens et de services	3,769	4,088	4,093	4,972	5,121
Other operating revenue - Autres revenus d'exploitation	614	649	698	752	741
<b>Operating Expenses - Dépenses d'exploitation</b>	<b>4,214</b>	<b>4,597</b>	<b>4,647</b>	<b>5,485</b>	<b>5,634</b>
Depreciation, depletion and amortization - Dépréciation, épuisement et amortissement	115	118	119	140	143
Other operating expenses - Autres dépenses d'exploitation	4,099	4,478	4,528	5,344	5,490
<b>Operating profit - Bénéfice d'exploitation</b>	<b>169</b>	<b>140</b>	<b>145</b>	<b>240</b>	<b>228</b>
<b>Other Revenue - Autres revenus</b>	<b>26</b>	<b>22</b>	<b>24</b>	<b>31</b>	<b>29</b>
Interest and dividends - Intérêts et dividendes	26	22	24	31	29
<b>Other Expenses - Autres dépenses</b>	<b>111</b>	<b>104</b>	<b>91</b>	<b>119</b>	<b>113</b>
Interest on borrowing - Intérêts sur les emprunts					
Short-term debt - Dette à court terme	22	24	19	26	21
Long-term debt - Dette à long terme	88	80	72	93	92
<b>Gains/losses - Gains/pertes</b>	<b>13</b>	<b>4</b>	<b>-15</b>	<b>20</b>	<b>5</b>
Gains on sale of assets - Gains sur la vente d'actifs	17	5	1	2	1
Others - Autres	-4	-1	-17	18	4
<b>Profit before income tax - Bénéfice avant impôt sur le revenu</b>	<b>98</b>	<b>63</b>	<b>62</b>	<b>172</b>	<b>149</b>
Income tax - Impôt sur le revenu	37	39	41	66	61
Equity in affiliates' earnings - Part des gains des affiliées	5	1	3	1	2
<b>Profit before extraordinary gains - Bénéfice avant gains extraordinaires</b>	<b>66</b>	<b>26</b>	<b>24</b>	<b>107</b>	<b>90</b>
Extraordinary gains - Gains extraordinaires	8	--	-2	--	..
<b>Net profit - Bénéfice net</b>	<b>74</b>	<b>26</b>	<b>22</b>	<b>107</b>	<b>90</b>

**INDUSTRY 35 - Storage and other services incidental to transport**  
**BRANCHE 35 - Entreposage et autres services relatifs au transport**

	1992	1993	1994	1995	1996
	Millions of dollars - Millions de dollars				
<b>Reconciliation of Profit to Taxable Income and Taxes Payable -</b>					
<b>Rapprochement du bénéfice au revenu imposable et aux impôts à payer</b>					
<b>Net profit - Bénéfice net</b>	<b>74</b>	<b>26</b>	<b>22</b>	<b>..</b>	<b>..</b>
Plus: Consolidation adjustments - Rajustements dû à la consolidation	9	4	-	..	..
Plus: Conceptual adjustments - Rajustements conceptuels	-3	-10	-3	..	..
Plus: Current taxes (including mining) - Impôts sur le revenu exigibles (incluant les mines)	37	44	52	..	..
Plus: Deferred income taxes - Impôts sur le revenu reportés	1	-4	-12	..	..
Less: Profit of tax exempt corporations - Moins: Bénéfices des sociétés exemptes en vertu de la loi de l'impôt	-2	-1	7	..	..
Deductible dividends - Dividendes déductibles	11	3	7	..	..
<b>Adjusted profit before taxes - Bénéfice après rajustements avant impôts</b>	<b>108</b>	<b>57</b>	<b>47</b>	<b>..</b>	<b>..</b>
<b>Exemptions and deductions - Exemptions et déductions:</b>					
Book capital gains/losses - Gains/pertes en capital imputé(e)s aux livres	32	4	-	..	..
Less: Taxable capital gains - Moins: Gains en capital imposables	9	6	1	..	..
Net difference - Différence nette	23	-2	-2	..	..
Resource allowance - Déduction relative à des ressources	-	-	-	..	..
Less: Royalties - Moins: Déduction pour redevances	-	-	-	..	..
Net difference - Différence nette	-	-	-	..	..
Earned depletion allowance - Déduction pour épuisement gagné	-	-	..	..	..
Other exemptions and deductions - Autres exemptions et déductions	-	2	5	..	..
<b>Exemptions and deductions - Total - Exemptions et déductions</b>	<b>23</b>	<b>-1</b>	<b>4</b>	<b>..</b>	<b>..</b>
<b>Timing differences - Différences de datation:</b>					
Depreciation - Amortissement	114	117	123	..	..
Less: Capital cost allowance - Moins: Amortissement du coût en capital	96	89	101	..	..
Net difference - Différence nette	17	28	22	..	..
Natural resource expenses (books) - Dépenses de ressources naturelles (livres)	2	2	2	..	..
Less: Natural resource expenses (tax) - Moins: Dépenses de ressources naturelles (impôt)	-	-	-	..	..
Net difference - Différence nette	2	1	2	..	..
Charitable donations net difference (books-tax) - Dons de charité, différence nette (livres-impôt)	-	-	-	..	..
Other timing differences - Autres différences de datation	7	30	49	..	..
<b>Timing differences - Total - Différences de datation</b>	<b>27</b>	<b>60</b>	<b>73</b>	<b>..</b>	<b>..</b>
<b>Net taxable income - Revenu imposable net</b>	<b>112</b>	<b>117</b>	<b>116</b>	<b>..</b>	<b>..</b>
Plus: Current year tax losses - Pertes imposables - année en cours	47	44	49	..	..
<b>Current year positive taxable income - Revenu imposable positif - année en cours</b>	<b>159</b>	<b>161</b>	<b>165</b>	<b>..</b>	<b>..</b>
Less: Prior year losses applied - Moins: Pertes d'années antérieures déduites	26	21	14	..	..
<b>Taxable income (tax base) - Revenu imposable (assiette fiscale)</b>	<b>133</b>	<b>141</b>	<b>151</b>	<b>..</b>	<b>..</b>
<b>Taxes - Impôts:</b>					
Part 1 tax otherwise payable - Impôt autrement payable de la partie 1	51	54	58	..	..
Corporate surtax - Surtaxe des corporations	1	1	1	..	..
<b>Less: Federal tax credits and deductions: - Moins: Crédits d'impôt fédéral et déductions:</b>					
Federal tax abatement - Abattement d'impôt fédéral	13	14	15	..	..
Small business deduction - Déduction pour petites entreprises	10	11	11	..	..
Manufacturing and processing profits deduction - Déduction pour bénéfice de fabrication et de transformation	-	-	-	..	..
Investment tax credit - Crédit d'impôt à l'investissement	-	-	1	..	..
Other federal tax credits - Autres crédits d'impôt fédéral	-	-	-	..	..
<b>Net Part 1 tax payable - Impôt de la partie 1 à payer, net</b>	<b>28</b>	<b>29</b>	<b>32</b>	<b>..</b>	<b>..</b>
Other direct federal taxes - Autres impôts fédéraux directs	-	-	1	..	..
<b>Federal tax - Total - Impôt fédéral</b>	<b>28</b>	<b>29</b>	<b>33</b>	<b>..</b>	<b>..</b>
Provincial income taxes - Impôts provinciaux sur le revenu	14	15	17	..	..
<b>Taxes - Total - Impôts</b>	<b>42</b>	<b>45</b>	<b>50</b>	<b>..</b>	<b>..</b>
<b>Selected ratios - Ratios sélectionnés</b>					
Return on equity - Rendement de l'avoir	11.69%	3.93%	3.90%	12.80%	11.92%
Profit margin - Marge bénéficiaire	3.85%	2.96%	3.01%	4.18%	3.88%
Return on capital employed - Rendement des capitaux employés	6.84%	4.92%	4.27%	7.12%	6.86%
Debt to equity - Ratio des dettes à l'avoir	2.984	2.409	2.642	2.187	2.194
Working capital ratio - Ratio du fonds de roulement	1.007	1.021	1.020	0.994	1.043
Taxes to positive adjusted profit - Impôts au bénéfice après rajustements positif	24.78%	28.15%	28.83%	..	..
Income taxes to taxable income - Impôts sur le revenu au revenu imposable	31.78%	31.63%	32.30%	..	..

**INDUSTRY 36 - Printing and publishing**  
**BRANCHE 36 - Impression et édition**

	1992	1993	1994	1995	1996
Millions of dollars - Millions de dollars					
<b>Balance Sheet - Bilan</b>					
<b>Assets - Actifs</b>	<b>24,095</b>	<b>25,735</b>	<b>24,179</b>	<b>27,190</b>	<b>27,702</b>
Cash and deposits - Encaisse et dépôts	517	547	551	787	873
Accounts receivable and accrued revenue - Comptes débiteurs et revenu couru	2,265	2,334	2,563	3,009	3,087
Inventories - Stocks	959	1,065	1,148	1,437	1,333
Investments and accounts with affiliates - Placements et comptes auprès des affiliées	14,566	15,709	13,920	15,672	15,874
Portfolio investments - Placements de portefeuille	240	174	211	195	187
Loans - Prêts	144	133	100	82	83
Capital assets, net - Immobilisations, nettes	3,832	4,007	3,959	4,162	4,298
Other assets - Autres actifs	1,571	1,766	1,728	1,844	1,966
<b>Liabilities - Passifs</b>	<b>11,922</b>	<b>12,464</b>	<b>12,004</b>	<b>11,305</b>	<b>11,850</b>
Accounts payable and accrued liabilities - Comptes créditeurs et exigibilités courues	2,008	2,118	2,244	2,554	2,572
Loans and accounts with affiliates - Emprunts et comptes auprès des affiliées	6,184	6,931	6,784	5,498	5,370
Borrowing - Emprunts					
Loans and overdrafts - Emprunts et découverts					
From banks - Auprès de banques	798	830	859	967	1,283
From others - Auprès d'autres	508	498	434	409	423
Bankers' acceptances and paper - Acceptations bancaires et papier	459	438	287	301	472
Bonds and debentures - Obligations	872	553	430	588	759
Mortgages - Hypothèques	152	163	124	141	129
Deferred income tax - Impôt sur le revenu différé	330	323	326	302	321
Other liabilities - Autres passifs	611	609	516	545	520
<b>Equity - Avoir</b>	<b>12,173</b>	<b>13,270</b>	<b>12,175</b>	<b>15,884</b>	<b>15,853</b>
Share capital - Capital-actions	8,244	9,035	8,100	10,994	10,887
Contributed surplus and other - Surplus d'apport et autres	392	567	517	798	810
Retained earnings - Bénéfices non répartis	3,537	3,668	3,557	4,092	4,156
<i>Current assets - Actif à court terme</i>	<i>4,760</i>	<i>4,847</i>	<i>4,980</i>	<i>6,015</i>	<i>5,920</i>
<i>Current liabilities - Passif à court terme</i>	<i>4,229</i>	<i>4,160</i>	<i>4,130</i>	<i>4,381</i>	<i>4,343</i>
<b>Income Statement - État des résultats</b>					
<b>Operating Revenue - Revenu d'exploitation</b>	<b>14,251</b>	<b>14,689</b>	<b>15,965</b>	<b>18,055</b>	<b>18,536</b>
Sales of goods and services - Ventes de biens et de services	14,094	14,528	15,782	17,859	18,321
Other operating revenue - Autres revenus d'exploitation	157	161	183	197	215
<b>Operating Expenses - Dépenses d'exploitation</b>	<b>13,644</b>	<b>14,090</b>	<b>15,400</b>	<b>17,068</b>	<b>17,300</b>
Depreciation, depletion and amortization - Dépréciation, épuisement et amortissement	522	535	598	633	636
Other operating expenses - Autres dépenses d'exploitation	13,122	13,555	14,802	16,435	16,664
<b>Operating profit - Bénéfice d'exploitation</b>	<b>607</b>	<b>599</b>	<b>566</b>	<b>987</b>	<b>1,236</b>
<b>Other Revenue - Autres revenus</b>	<b>1,215</b>	<b>868</b>	<b>934</b>	<b>933</b>	<b>635</b>
Interest and dividends - Intérêts et dividendes	1,215	868	934	933	635
<b>Other Expenses - Autres dépenses</b>	<b>673</b>	<b>678</b>	<b>678</b>	<b>702</b>	<b>564</b>
Interest on borrowing - Intérêts sur les emprunts					
Short-term debt - Dette à court terme	154	114	133	131	107
Long-term debt - Dette à long terme	519	564	545	570	457
<b>Gains/losses - Gains/pertes</b>	<b>122</b>	<b>18</b>	<b>5</b>	<b>320</b>	<b>23</b>
Gains on sale of assets - Gains sur la vente d'actifs	218	67	12	501	128
Others - Autres	-96	-48	-7	-182	-105
<b>Profit before income tax - Bénéfice avant impôt sur le revenu</b>	<b>1,271</b>	<b>808</b>	<b>827</b>	<b>1,538</b>	<b>1,330</b>
Income tax - Impôt sur le revenu	137	126	151	375	325
Equity in affiliates' earnings - Part des gains des affiliées	85	117	116	154	213
<b>Profit before extraordinary gains - Bénéfice avant gains extraordinaires</b>	<b>1,219</b>	<b>799</b>	<b>792</b>	<b>1,317</b>	<b>1,218</b>
Extraordinary gains - Gains extraordinaires	-	-2	-3	2	-
<b>Net profit - Bénéfice net</b>	<b>1,219</b>	<b>797</b>	<b>789</b>	<b>1,319</b>	<b>1,218</b>

## INDUSTRY 36 - Printing and publishing

## BRANCHE 36 - impression et édition

1992 1993 1994 1995 1996

Millions of dollars - Millions de dollars

Reconciliation of Profit to Taxable Income and Taxes Payable -  
Rapprochement du bénéfice au revenu imposable et aux impôts à payer

<b>Net profit - Bénéfice net</b>	<b>1,219</b>	<b>797</b>	<b>789</b>	<b>..</b>	<b>..</b>
Plus: Consolidation adjustments - Rajustements dû à la consolidation	521	1,184	1,128	..	..
Plus: Conceptual adjustments - Rajustements conceptuels	112	-9	-75	..	..
Plus: Current taxes (including mining) - Impôts sur le revenu exigibles (incluant les mines)	128	98	152	..	..
Plus: Deferred income taxes - Impôts sur le revenu reportés	-8	-5	6	..	..
Less: Profit of tax exempt corporations - Moins: Bénéfices des sociétés exemptes en vertu de la loi de l'impôt	..	..	..	..	..
Deductible dividends - Dividendes déductibles	1,864	1,959	1,727	..	..
<b>Adjusted profit before taxes - Bénéfice après rajustements avant impôts</b>	<b>108</b>	<b>106</b>	<b>273</b>	<b>..</b>	<b>..</b>
<b>Exemptions and deductions - Exemptions et déductions:</b>					
Book capital gains/losses - Gains/pertes en capital imputé(e)s aux livres	121	92	20	..	..
Less: Taxable capital gains - Moins: Gains en capital imposables	66	63	28	..	..
Net difference - Différence nette	54	30	-8	..	..
Resource allowance - Déduction relative à des ressources	..	..	..	..	..
Less: Royalties - Moins: Déduction pour redevances	..	..	..	..	..
Net difference - Différence nette	..	..	..	..	..
Earned depletion allowance - Déduction pour épuisement gagné	..	..	..	..	..
Other exemptions and deductions - Autres exemptions et déductions	-2	-11	-15	..	..
<b>Exemptions and deductions - Total - Exemptions et déductions</b>	<b>52</b>	<b>18</b>	<b>-23</b>	<b>..</b>	<b>..</b>
<b>Timing differences - Différences de datation:</b>					
Depreciation - Amortissement	530	526	557	..	..
Less: Capital cost allowance - Moins: Amortissement du coût en capital	512	489	509	..	..
Net difference - Différence nette	18	37	49	..	..
Natural resource expenses (books) - Dépenses de ressources naturelles (livres)	7	9	9	..	..
Less: Natural resource expenses (tax) - Moins: Dépenses de ressources naturelles (impôt)	..	..	..	..	..
Net difference - Différence nette	7	9	9	..	..
Charitable donations net difference (books-tax) - Dons de charité, différence nette (livres-impôt)	1	2	-5	..	..
Other timing differences - Autres différences de datation	271	-85	-30	..	..
<b>Timing differences - Total - Différences de datation</b>	<b>297</b>	<b>-37</b>	<b>22</b>	<b>..</b>	<b>..</b>
<b>Net taxable income - Revenu imposable net</b>	<b>352</b>	<b>50</b>	<b>317</b>	<b>..</b>	<b>..</b>
Plus: Current year tax losses - Pertes imposables - année en cours	299	442	319	..	..
<b>Current year positive taxable income - Revenu imposable positif - année en cours</b>	<b>651</b>	<b>493</b>	<b>636</b>	<b>..</b>	<b>..</b>
Less: Prior year losses applied - Moins: Pertes d'années antérieures déduites	179	67	115	..	..
<b>Taxable income (tax base) - Revenu imposable (assiette fiscale)</b>	<b>472</b>	<b>425</b>	<b>521</b>	<b>..</b>	<b>..</b>
<b>Taxes - Impôts:</b>					
Part 1 tax otherwise payable - Impôt autrement payable de la partie 1	186	175	202	..	..
Corporate surtax - Surtaxe des corporations	4	4	4	..	..
<b>Less: Federal tax credits and deductions: - Moins: Crédits d'impôt fédéral et déductions:</b>					
Federal tax abatement - Abattement d'impôt fédéral	48	46	53	..	..
Small business deduction - Déduction pour petites entreprises	27	18	25	..	..
Manufacturing and processing profits deduction - Déduction pour bénéfice de fabrication et de transformation	9	11	14	..	..
Investment tax credit - Crédit d'impôt à l'investissement	3	7	6	..	..
Other federal tax credits - Autres crédits d'impôt fédéral	1	3	1	..	..
<b>Net Part 1 tax payable - Impôt de la partie 1 à payer, net</b>	<b>100</b>	<b>93</b>	<b>108</b>	<b>..</b>	<b>..</b>
Other direct federal taxes - Autres impôts fédéraux directs	7	7	6	..	..
<b>Federal tax - Total - Impôt fédéral</b>	<b>107</b>	<b>100</b>	<b>114</b>	<b>..</b>	<b>..</b>
Provincial income taxes - Impôts provinciaux sur le revenu	53	53	59	..	..
<b>Taxes - Total - Impôts</b>	<b>160</b>	<b>152</b>	<b>172</b>	<b>..</b>	<b>..</b>
<b>Selected ratios - Ratios sélectionnés</b>					
Return on equity - Rendement de l'avoir	10.01%	6.02%	6.50%	8.29%	7.68%
Profit margin - Marge bénéficiaire	4.26%	4.07%	3.54%	5.46%	6.66%
Return on capital employed - Rendement des capitaux employés	8.34%	5.96%	6.18%	7.91%	6.80%
Debt to equity - Ratio des dettes à l'avoir	0.737	0.709	0.732	0.497	0.532
Working capital ratio - Ratio du fonds de roulement	1.125	1.165	1.205	1.373	1.362
Taxes to positive adjusted profit - Impôts au bénéfice après rajustements positif	25.54%	27.46%	26.80%	..	..
Income taxes to taxable income - Impôts sur le revenu au revenu imposable	32.46%	34.31%	31.94%	..	..

**INDUSTRY 37 - Postal and courier services**  
**BRANCHE 37 - Services postaux et messageries**

	1992	1993	1994	1995	1996
	Millions of dollars - Millions de dollars				
<b>Balance Sheet - Bilan</b>					
<b>Assets - Actifs</b>	<b>3,244</b>	<b>3,624</b>	<b>3,613</b>	<b>3,795</b>	<b>4,061</b>
Cash and deposits - Encaisse et dépôts	198	191	61	71	97
Accounts receivable and accrued revenue - Comptes débiteurs et revenu couru	341	448	599	626	692
Inventories - Stocks	8	12	18	17	18
Investments and accounts with affiliates - Placements et comptes auprès des affiliées	18	19	17	80	79
Portfolio investments - Placements de portefeuille	99	97	96	98	104
Loans - Prêts	5	15	139	142	150
Capital assets, net - Immobilisations, nettes	2,105	2,196	2,098	2,140	2,254
Other assets - Autres actifs	471	647	585	620	667
<b>Liabilities - Passifs</b>	<b>1,673</b>	<b>2,024</b>	<b>2,253</b>	<b>2,310</b>	<b>2,518</b>
Accounts payable and accrued liabilities - Comptes créditeurs et exigibilités courues	690	748	1,188	1,193	1,245
Loans and accounts with affiliates - Emprunts et comptes auprès des affiliées	149	229	206	311	303
<b>Borrowing - Emprunts</b>					
Loans and overdrafts - Emprunts et découverts					
From banks - Au près de banques	113	116	82	69	83
From others - Au près d'autres	147	164	226	239	221
Bankers' acceptances and paper - Acceptations bancaires et papier	1	3	13	13	13
Bonds and debentures - Obligations	13	39	143	143	143
Mortgages - Hypothèques	3	8	29	30	31
Deferred income tax - Impôt sur le revenu différé	2	1	-2	-1	-3
Other liabilities - Autres passifs	556	716	367	314	482
<b>Equity - Avoir</b>	<b>1,571</b>	<b>1,601</b>	<b>1,360</b>	<b>1,485</b>	<b>1,543</b>
Share capital - Capital-actions	313	548	343	350	382
Contributed surplus and other - Surplus d'apport et autres	1,357	1,348	1,364	1,393	1,471
Retained earnings - Bénéfices non répartis	-98	-296	-347	-258	-310
<i>Current assets - Actif à court terme</i>	<i>636</i>	<i>745</i>	<i>996</i>	<i>1,065</i>	<i>1,131</i>
<i>Current liabilities - Passif à court terme</i>	<i>1,001</i>	<i>1,090</i>	<i>1,248</i>	<i>1,239</i>	<i>1,303</i>
<b>Income Statement - État des résultats</b>					
<b>Operating Revenue - Revenu d'exploitation</b>	<b>5,360</b>	<b>6,232</b>	<b>6,763</b>	<b>7,176</b>	<b>7,667</b>
Sales of goods and services - Ventes de biens et de services	5,347	6,216	6,756	7,168	7,659
Other operating revenue - Autres revenus d'exploitation	13	15	6	7	8
<b>Operating Expenses - Dépenses d'exploitation</b>	<b>5,535</b>	<b>6,405</b>	<b>6,952</b>	<b>7,212</b>	<b>7,616</b>
Depreciation, depletion and amortization - Dépréciation, épuisement et amortissement	214	238	310	320	319
Other operating expenses - Autres dépenses d'exploitation	5,321	6,168	6,643	6,891	7,297
<b>Operating profit - Bénéfice d'exploitation</b>	<b>-175</b>	<b>-174</b>	<b>-190</b>	<b>-36</b>	<b>51</b>
<b>Other Revenue - Autres revenus</b>	<b>38</b>	<b>38</b>	<b>11</b>	<b>13</b>	<b>10</b>
Interest and dividends - Intérêts et dividendes	38	38	11	13	10
<b>Other Expenses - Autres dépenses</b>	<b>36</b>	<b>47</b>	<b>55</b>	<b>65</b>	<b>58</b>
Interest on borrowing - Intérêts sur les emprunts					
Short-term debt - Dette à court terme	3	3	6	8	7
Long-term debt - Dette à long terme	34	44	49	57	50
<b>Gains/losses - Gains/pertes</b>	<b>32</b>	<b>-</b>	<b>-</b>	<b>-1</b>	<b>4</b>
Gains on sale of assets - Gains sur la vente d'actifs	32	-	-1	-1	5
Others - Autres	-	-	-	-	-
<b>Profit before income tax - Bénéfice avant impôt sur le revenu</b>	<b>-141</b>	<b>-183</b>	<b>-234</b>	<b>-89</b>	<b>8</b>
Income tax - Impôt sur le revenu	7	12	22	31	43
Equity in affiliates' earnings - Part des gains des affiliées	1	1	1	..	..
<b>Profit before extraordinary gains - Bénéfice avant gains extraordinaires</b>	<b>-147</b>	<b>-195</b>	<b>-255</b>	<b>-119</b>	<b>-35</b>
Extraordinary gains - Gains extraordinaires	..	..	-	..	..
<b>Net profit - Bénéfice net</b>	<b>-147</b>	<b>-195</b>	<b>-255</b>	<b>-119</b>	<b>-35</b>



**INDUSTRY 37 - Postal and courier services**  
**BRANCHE 37 - Services postaux et messageries**

1992 1993 1994 1995 1996  
 Millions of dollars - Millions de dollars

**Reconciliation of Profit to Taxable Income and Taxes Payable -**  
**Rapprochement du bénéfice au revenu imposable et aux impôts à payer**

<b>Net profit - Bénéfice net</b>	<b>-147</b>	<b>-195</b>	<b>-255</b>	<b>..</b>	<b>..</b>
Plus: Consolidation adjustments - Rajustements dû à la consolidation	5	4	1	..	..
Plus: Conceptual adjustments - Rajustements conceptuels	-	-2	-4	..	..
Plus: Current taxes (including mining) - Impôts sur le revenu exigibles (incluant les mines)	8	11	20	..	..
Plus: Deferred income taxes - Impôts sur le revenu reportés	-1	-	-	..	..
Less: Profit of tax exempt corporations - Moins: Bénéfices des sociétés exemptes en vertu de la loi de l'impôt	-127	-187	..	..	..
Deductible dividends - Dividendes déductibles	-	-	4	..	..
<b>Adjusted profit before taxes - Bénéfice après rajustements avant impôts</b>	<b>-9</b>	<b>5</b>	<b>-242</b>	<b>..</b>	<b>..</b>
<b>Exemptions and deductions - Exemptions et déductions:</b>					
Book capital gains/losses - Gains/pertes en capital imputé(e)s aux livres	32	-1	-1	..	..
Less: Taxable capital gains - Moins: Gains en capital imposables	-	1	-	..	..
Net difference - Différence nette	32	-1	-1	..	..
Resource allowance - Déduction relative à des ressources	..	..	..	..	..
Less: Royalties - Moins: Déduction pour redevances	..	..	..	..	..
Net difference - Différence nette	..	..	..	..	..
Eamed depletion allowance - Déduction pour épuisement gagné	..	..	..	..	..
Other exemptions and deductions - Autres exemptions et déductions	141	200	-	..	..
<b>Exemptions and deductions - Total - Exemptions et déductions</b>	<b>172</b>	<b>198</b>	<b>-1</b>	<b>..</b>	<b>..</b>
<b>Timing differences - Différences de datation:</b>					
Depreciation - Amortissement	215	233	295	..	..
Less: Capital cost allowance - Moins: Amortissement du coût en capital	37	38	34	..	..
Net difference - Différence nette	177	195	261	..	..
Natural resource expenses (books) - Dépenses de ressources naturelles (livres)	3	3	3	..	..
Less: Natural resource expenses (tax) - Moins: Dépenses de ressources naturelles (impôt)	..	..	..	..	..
Net difference - Différence nette	3	3	3	..	..
Charitable donations net difference (books-tax) - Dons de charité, différence nette (livres-impôt)	-	-	-	..	..
Other timing differences - Autres différences de datation	3	5	-	..	..
<b>Timing differences - Total - Différences de datation</b>	<b>183</b>	<b>203</b>	<b>263</b>	<b>..</b>	<b>..</b>
<b>Net taxable income - Revenu imposable net</b>	<b>2</b>	<b>10</b>	<b>23</b>	<b>..</b>	<b>..</b>
Plus: Current year tax losses - Pertes imposables - année en cours	33	35	50	..	..
<b>Current year positive taxable income - Revenu imposable positif - année en cours</b>	<b>35</b>	<b>46</b>	<b>73</b>	<b>..</b>	<b>..</b>
Less: Prior year losses applied - Moins: Pertes d'années antérieures déduites	10	13	13	..	..
<b>Taxable income (tax base) - Revenu imposable (assiette fiscale)</b>	<b>25</b>	<b>33</b>	<b>60</b>	<b>..</b>	<b>..</b>
<b>Taxes - Impôts:</b>					
Part 1 tax otherwise payable - Impôt autrement payable de la partie 1	9	13	23	..	..
Corporate surtax - Surtaxe des corporations	-	-	-	..	..
<b>Less: Federal tax credits and deductions - Moins: Crédits d'impôt fédéral et déductions:</b>					
Federal tax abatement - Abattement d'impôt fédéral	2	3	6	..	..
Small business deduction - Déduction pour petites entreprises	3	2	3	..	..
Manufacturing and processing profits deduction - Déduction pour bénéfice de fabrication et de transformation	..	..	..	..	..
Investment tax credit - Crédit d'impôt à l'investissement	..	..	..	..	..
Other federal tax credits - Autres crédits d'impôt fédéral	..	..	..	..	..
<b>Net Part 1 tax payable - Impôt de la partie 1 à payer, net</b>	<b>5</b>	<b>7</b>	<b>14</b>	<b>..</b>	<b>..</b>
Other direct federal taxes - Autres impôts fédéraux directs	-	-	-	..	..
<b>Federal tax - Total - Impôt fédéral</b>	<b>5</b>	<b>8</b>	<b>14</b>	<b>..</b>	<b>..</b>
Provincial income taxes - Impôts provinciaux sur le revenu	2	4	7	..	..
<b>Taxes - Total - Impôts</b>	<b>7</b>	<b>12</b>	<b>21</b>	<b>..</b>	<b>..</b>
<b>Selected ratios - Ratios sélectionnés</b>					
Return on equity - Rendement de l'avoir	-9.38%	-12.18%	-18.77%	-8.03%	-2.25%
Profit margin - Marge bénéficiaire	-3.26%	-2.78%	-2.80%	-0.49%	0.66%
Return on capital employed - Rendement des capitaux employés	-5.85%	-7.13%	-10.08%	-3.01%	0.65%
Debt to equity - Ratio des dettes à l'avoir	0.270	0.348	0.513	0.541	0.514
Working capital ratio - Ratio du fonds de roulement	0.635	0.683	0.798	0.859	0.868
Taxes to positive adjusted profit - Impôts au bénéfice après rajustements positif	27.56%	37.91%	32.98%	..	..
Income taxes to taxable income - Impôts sur le revenu au revenu imposable	27.73%	35.46%	34.59%	..	..

**INDUSTRY 38 - Telecommunication broadcasting**  
**BRANCHE 38 - Diffusion des télécommunications**

	1992	1993	1994	1995	1996
	Millions of dollars - Millions de dollars				
<b>Balance Sheet - Bilan</b>					
<b>Assets - Actifs</b>	<b>11,896</b>	<b>12,535</b>	<b>16,317</b>	<b>20,096</b>	<b>21,049</b>
Cash and deposits - Encaisse et dépôts	491	423	234	349	558
Accounts receivable and accrued revenue - Comptes débiteurs et revenu couru	927	980	1,484	2,120	1,960
Inventories - Stocks	156	86	299	417	399
Investments and accounts with affiliates - Placements et comptes auprès des affiliées	2,242	2,207	3,127	2,983	3,561
Portfolio investments - Placements de portefeuille	152	165	367	463	499
Loans - Prêts	28	24	49	56	62
Capital assets, net - Immobilisations, nettes	4,614	5,300	5,932	6,833	7,454
Other assets - Autres actifs	3,286	3,351	4,824	6,874	6,556
<b>Liabilities - Passifs</b>	<b>9,467</b>	<b>10,428</b>	<b>14,011</b>	<b>15,587</b>	<b>17,037</b>
Accounts payable and accrued liabilities - Comptes créditeurs et exigibilités courues	1,285	1,237	1,785	2,000	2,179
Loans and accounts with affiliates - Emprunts et comptes auprès des affiliées	861	763	1,232	2,071	2,269
<b>Borrowing - Emprunts</b>					
Loans and overdrafts - Emprunts et découverts					
From banks - Auprès de banques	848	858	2,025	2,091	2,253
From others - Auprès d'autres	234	759	289	938	303
Bankers' acceptances and paper - Acceptations bancaires et papier	837	687	648	819	1,022
Bonds and debentures - Obligations	3,478	3,844	4,250	5,625	6,596
Mortgages - Hypothèques	39	24	22	23	57
Deferred income tax - Impôt sur le revenu différé	506	429	596	600	579
Other liabilities - Autres passifs	1,379	1,828	3,164	1,420	1,778
<b>Equity - Avoir</b>	<b>2,429</b>	<b>2,107</b>	<b>2,305</b>	<b>4,508</b>	<b>4,012</b>
Share capital - Capital-actions	2,161	2,388	2,767	2,855	2,912
Contributed surplus and other - Surplus d'apport et autres	247	1,273	903	952	973
Retained earnings - Bénéfices non répartis	21	-1,554	-1,364	701	128
<i>Current assets - Actif à court terme</i>	<i>1,925</i>	<i>1,838</i>	<i>2,411</i>	<i>3,474</i>	<i>3,577</i>
<i>Current liabilities - Passif à court terme</i>	<i>2,154</i>	<i>2,075</i>	<i>2,643</i>	<i>3,673</i>	<i>3,398</i>
<b>Income Statement - État des résultats</b>					
<b>Operating Revenue - Revenu d'exploitation</b>	<b>6,281</b>	<b>6,434</b>	<b>7,264</b>	<b>9,787</b>	<b>10,135</b>
Sales of goods and services - Ventes de biens et de services	5,273	5,330	6,166	8,427	8,467
Other operating revenue - Autres revenus d'exploitation	1,008	1,104	1,099	1,359	1,668
<b>Operating Expenses - Dépenses d'exploitation</b>	<b>5,741</b>	<b>5,653</b>	<b>6,522</b>	<b>9,049</b>	<b>9,452</b>
Depreciation, depletion and amortization - Dépréciation, épuisement et amortissement	650	688	888	1,137	1,226
Other operating expenses - Autres dépenses d'exploitation	5,092	4,965	5,634	7,912	8,227
<b>Operating profit - Bénéfice d'exploitation</b>	<b>540</b>	<b>780</b>	<b>742</b>	<b>737</b>	<b>683</b>
<b>Other Revenue - Autres revenus</b>	<b>92</b>	<b>80</b>	<b>95</b>	<b>126</b>	<b>130</b>
Interest and dividends - Intérêts et dividendes	92	80	95	126	130
<b>Other Expenses - Autres dépenses</b>	<b>587</b>	<b>613</b>	<b>644</b>	<b>949</b>	<b>1,004</b>
Interest on borrowing - Intérêts sur les emprunts					
Short-term debt - Dette à court terme	59	42	34	71	49
Long-term debt - Dette à long terme	528	572	610	878	954
<b>Gains/losses - Gains/pertes</b>	<b>-2</b>	<b>-41</b>	<b>-59</b>	<b>-8</b>	<b>-25</b>
Gains on sale of assets - Gains sur la vente d'actifs	78	73	4	155	159
Others - Autres	-80	-114	-63	-163	-184
<b>Profit before income tax - Bénéfice avant impôt sur le revenu</b>	<b>43</b>	<b>206</b>	<b>135</b>	<b>-94</b>	<b>-216</b>
Income tax - Impôt sur le revenu	151	61	172	61	81
Equity in affiliates' earnings - Part des gains des affiliées	-1	-158	-2	31	57
<b>Profit before extraordinary gains - Bénéfice avant gains extraordinaires</b>	<b>-109</b>	<b>-13</b>	<b>-39</b>	<b>-123</b>	<b>-240</b>
Extraordinary gains - Gains extraordinaires	-	-3	-	-1	-
<b>Net profit - Bénéfice net</b>	<b>-109</b>	<b>-16</b>	<b>-39</b>	<b>-124</b>	<b>-240</b>

**INDUSTRY 38 - Telecommunication broadcasting**  
**BRANCHE 38 - Diffusion des télécommunications**

1992 1993 1994 1995 1996

Millions of dollars - Millions de dollars

**Reconciliation of Profit to Taxable Income and Taxes Payable -**  
**Rapprochement du bénéfice au revenu imposable et aux impôts à payer**

<b>Net profit - Bénéfice net</b>	<b>-109</b>	<b>-16</b>	<b>-39</b>	..	..
Plus: Consolidation adjustments - Rajustements dû à la consolidation	93	-198	-171	..	..
Plus: Conceptual adjustments - Rajustements conceptuels	-36	117	64	..	..
Plus: Current taxes (including mining) - Impôts sur le revenu exigibles (incluant les mines)	94	118	120	..	..
Plus: Deferred income taxes - Impôts sur le revenu reportés	-13	92	53	..	..
Less: Profit of tax exempt corporations - Moins: Bénéfices des sociétés exemptes en vertu de la loi de l'impôt	..	..	..	..	..
Deductible dividends - Dividendes déductibles	104	211	218	..	..
<b>Adjusted profit before taxes - Bénéfice après rajustements avant impôts</b>	<b>-74</b>	<b>-97</b>	<b>-191</b>	..	..
<b>Exemptions and deductions - Exemptions et déductions:</b>					
Book capital gains/losses - Gains/pertes en capital imputé(e)s aux livres	46	14	27	..	..
Less: Taxable capital gains - Moins: Gains en capital imposables	52	228	46	..	..
Net difference - Différence nette	-6	-214	-18	..	..
Resource allowance - Déduction relative à des ressources	..	..	..	..	..
Less: Royalties - Moins: Déduction pour redevances	..	..	..	..	..
Net difference - Différence nette	..	..	..	..	..
Earned depletion allowance - Déduction pour épuisement gagné	..	..	..	..	..
Other exemptions and deductions - Autres exemptions et déductions	1	9	-4	..	..
<b>Exemptions and deductions - Total - Exemptions et déductions</b>	<b>-5</b>	<b>-205</b>	<b>-23</b>	..	..
<b>Timing differences - Différences de datation:</b>					
Depreciation - Amortissement	640	685	830	..	..
Less: Capital cost allowance - Moins: Amortissement du coût en capital	561	531	542	..	..
Net difference - Différence nette	79	153	288	..	..
Natural resource expenses (books) - Dépenses de ressources naturelles (livres)	5	3	1	..	..
Less: Natural resource expenses (tax) - Moins: Dépenses de ressources naturelles (impôt)	10	..	..	..	..
Net difference - Différence nette	-5	3	2	..	..
Charitable donations net difference (books-tax) - Dons de charité, différence nette (livres-impôt)	1	-5	-1	..	..
Other timing differences - Autres différences de datation	47	135	289	..	..
<b>Timing differences - Total - Différences de datation</b>	<b>121</b>	<b>286</b>	<b>577</b>	..	..
<b>Net taxable income - Revenu imposable net</b>	<b>52</b>	<b>394</b>	<b>408</b>	..	..
Plus: Current year tax losses - Pertes imposables - année en cours	265	136	126	..	..
<b>Current year positive taxable income - Revenu imposable positif - année en cours</b>	<b>317</b>	<b>530</b>	<b>535</b>	..	..
Less: Prior year losses applied - Moins: Pertes d'années antérieures déduites	137	294	295	..	..
<b>Taxable income (tax base) - Revenu imposable (assiette fiscale)</b>	<b>179</b>	<b>236</b>	<b>240</b>	..	..
<b>Taxes - Impôts:</b>					
Part 1 tax otherwise payable - Impôt autrement payable de la partie 1	74	101	109	..	..
Corporate surtax - Surtaxe des corporations	2	2	2	..	..
<b>Less: Federal tax credits and deductions - Moins: Crédits d'impôt fédéral et déductions:</b>					
Federal tax abatement - Abattement d'impôt fédéral	19	27	27	..	..
Small business deduction - Déduction pour petites entreprises	2	4	3	..	..
Manufacturing and processing profits deduction - Déduction pour bénéfice de fabrication et de transformation	..	..	1	..	..
Investment tax credit - Crédit d'impôt à l'investissement	..	1	..	..	..
Other federal tax credits - Autres crédits d'impôt fédéral	1	1	1	..	..
<b>Net Part 1 tax payable - Impôt de la partie 1 à payer, net</b>	<b>53</b>	<b>71</b>	<b>79</b>	..	..
Other direct federal taxes - Autres impôts fédéraux directs	18	15	14	..	..
<b>Federal tax - Total - Impôt fédéral</b>	<b>70</b>	<b>86</b>	<b>93</b>	..	..
Provincial income taxes - Impôts provinciaux sur le revenu	28	38	39	..	..
<b>Taxes - Total - Impôts</b>	<b>98</b>	<b>124</b>	<b>132</b>	..	..

**Selected ratios - Ratios sélectionnés**

Return on equity - Rendement de l'avoir	-4.47%	-0.61%	-1.69%	-2.73%	-5.97%
Profit margin - Marge bénéficiaire	8.59%	12.12%	10.21%	7.53%	6.73%
Return on capital employed - Rendement des capitaux employés	3.81%	4.01%	4.29%	3.64%	3.07%
Debt to equity - Ratio des dettes à l'avoir	2.592	3.291	3.672	2.565	3.115
Working capital ratio - Ratio du fonds de roulement	0.893	0.886	0.912	0.945	1.052
Taxes to positive adjusted profit - Impôts au bénéfice après rajustements positif	40.19%	36.90%	37.22%	..	..
Income taxes to taxable income - Impôts sur le revenu au revenu imposable	44.65%	46.13%	49.22%	..	..

**INDUSTRY 39 - Telecommunication carriers****BRANCHE 39 - Transmission des télécommunications**

	1992	1993	1994	1995	1996
	Millions of dollars - Millions de dollars				
<b>Balance Sheet - Bilan</b>					
<b>Assets - Actifs</b>	<b>38,808</b>	<b>41,266</b>	<b>42,239</b>	<b>43,956</b>	<b>45,015</b>
Cash and deposits - Encaisse et dépôts	145	73	160	491	483
Accounts receivable and accrued revenue - Comptes débiteurs et revenu couru	2,646	2,697	2,928	3,205	3,844
Inventories - Stocks	391	431	317	378	411
Investments and accounts with affiliates - Placements et comptes auprès des affiliées	2,101	3,693	3,765	3,830	3,729
Portfolio investments - Placements de portefeuille	661	655	587	676	872
Loans - Prêts	2	111	24	25	62
Capital assets, net - Immobilisations, nettes	31,878	32,267	32,949	33,063	32,506
Other assets - Autres actifs	985	1,338	1,510	2,289	3,108
<b>Liabilities - Passifs</b>	<b>22,461</b>	<b>24,537</b>	<b>25,416</b>	<b>27,572</b>	<b>28,398</b>
Accounts payable and accrued liabilities - Comptes créditeurs et exigibilités courues	3,055	3,413	3,338	3,772	4,293
Loans and accounts with affiliates - Emprunts et comptes auprès des affiliées	3,237	4,216	4,602	4,859	5,111
<b>Borrowing - Emprunts</b>					
Loans and overdrafts - Emprunts et découverts					
From banks - Au près de banques	409	290	937	314	509
From others - Au près d'autres	506	602	517	439	250
Bankers' acceptances and paper - Acceptations bancaires et papier	1,240	1,027	817	1,063	680
Bonds and debentures - Obligations	10,000	10,783	10,758	12,094	12,174
Mortgages - Hypothèques	20	27	26	65	88
Deferred income tax - Impôt sur le revenu différé	2,684	2,835	2,876	3,058	3,075
Other liabilities - Autres passifs	1,309	1,344	1,545	1,909	2,217
<b>Equity - Avoir</b>	<b>16,347</b>	<b>16,729</b>	<b>16,823</b>	<b>16,385</b>	<b>16,617</b>
Share capital - Capital-actions	10,294	11,178	11,533	11,664	10,665
Contributed surplus and other - Surplus d'apport et autres	1,600	1,593	1,545	1,558	1,576
Retained earnings - Bénéfices non répartis	4,452	3,958	3,744	3,162	4,376
<i>Current assets - Actif à court terme</i>	<i>3,385</i>	<i>3,771</i>	<i>3,998</i>	<i>4,621</i>	<i>5,334</i>
<i>Current liabilities - Passif à court terme</i>	<i>6,831</i>	<i>7,991</i>	<i>8,702</i>	<i>9,293</i>	<i>9,555</i>
<b>Income Statement - État des résultats</b>					
<b>Operating Revenue - Revenu d'exploitation</b>	<b>15,438</b>	<b>17,085</b>	<b>18,164</b>	<b>20,111</b>	<b>22,509</b>
Sales of goods and services - Ventes de biens et de services	15,144	16,773	17,863	19,774	22,091
Other operating revenue - Autres revenus d'exploitation	294	311	300	337	419
<b>Operating Expenses - Dépenses d'exploitation</b>	<b>11,666</b>	<b>13,547</b>	<b>14,570</b>	<b>16,843</b>	<b>18,514</b>
Depreciation, depletion and amortization - Dépréciation, épuisement et amortissement	3,173	3,412	3,756	4,027	4,443
Other operating expenses - Autres dépenses d'exploitation	8,493	10,135	10,814	12,816	14,071
<b>Operating profit - Bénéfice d'exploitation</b>	<b>3,772</b>	<b>3,538</b>	<b>3,593</b>	<b>3,267</b>	<b>3,995</b>
<b>Other Revenue - Autres revenus</b>	<b>251</b>	<b>208</b>	<b>211</b>	<b>264</b>	<b>229</b>
Interest and dividends - Intérêts et dividendes	251	208	211	264	229
<b>Other Expenses - Autres dépenses</b>	<b>1,453</b>	<b>1,493</b>	<b>1,525</b>	<b>1,706</b>	<b>1,613</b>
Interest on borrowing - Intérêts sur les emprunts					
Short-term debt - Dette à court terme	183	214	272	362	192
Long-term debt - Dette à long terme	1,270	1,279	1,254	1,344	1,421
<b>Gains/losses - Gains/pertes</b>	<b>-6</b>	<b>-287</b>	<b>-60</b>	<b>-6</b>	<b>3</b>
Gains on sale of assets - Gains sur la vente d'actifs	21	12	24	75	90
Others - Autres	-27	-299	-84	-82	-87
<b>Profit before income tax - Bénéfice avant impôt sur le revenu</b>	<b>2,564</b>	<b>1,966</b>	<b>2,219</b>	<b>1,819</b>	<b>2,615</b>
Income tax - Impôt sur le revenu	905	961	944	941	1,138
Equity in affiliates' earnings - Part des gains des affiliées	18	-1	-7	-19	-32
<b>Profit before extraordinary gains - Bénéfice avant gains extraordinaires</b>	<b>1,677</b>	<b>1,004</b>	<b>1,268</b>	<b>859</b>	<b>1,445</b>
Extraordinary gains - Gains extraordinaires	-2	-1	-1	..	..
<b>Net profit - Bénéfice net</b>	<b>1,675</b>	<b>1,003</b>	<b>1,268</b>	<b>859</b>	<b>1,445</b>

## INDUSTRY 39 - Telecommunication carriers

## BRANCHE 39 - Transmission des télécommunications

1992 1993 1994 1995 1996

Millions of dollars - Millions de dollars

Reconciliation of Profit to Taxable Income and Taxes Payable -  
Rapprochement du bénéfice au revenu imposable et aux impôts à payer

<b>Net profit - Bénéfice net</b>	<b>1,675</b>	<b>1,003</b>	<b>1,268</b>	..	..
Plus: Consolidation adjustments - Rajustements dû à la consolidation	301	-43	384	..	..
Plus: Conceptual adjustments - Rajustements conceptuels	-268	60	-323	..	..
Plus: Current taxes (including mining) - Impôts sur le revenu exigibles (incluant les mines)	866	913	946	..	..
Plus: Deferred income taxes - Impôts sur le revenu reportés	-8	59	16	..	..
Less: Profit of tax exempt corporations - Moins: Bénéfices des sociétés exemptes en vertu de la loi de l'impôt	87	110	11	..	..
Deductible dividends - Dividendes déductibles	182	141	241	..	..
<b>Adjusted profit before taxes - Bénéfice après rajustements avant Impôts</b>	<b>2,297</b>	<b>1,740</b>	<b>2,037</b>	..	..
<b>Exemptions and deductions - Exemptions et déductions:</b>					
Book capital gains/losses - Gains/pertes en capital imputé(e)s aux livres	36	-194	54	..	..
Less: Taxable capital gains - Moins: Gains en capital imposables	23	11	35	..	..
Net difference - Différence nette	13	-204	18	..	..
Resource allowance - Déduction relative à des ressources	..	..	..	..	..
Less: Royalties - Moins: Déduction pour redevances	..	..	..	..	..
Net difference - Différence nette	..	..	..	..	..
Earned depletion allowance - Déduction pour épuisement gagné	..	..	..	..	..
Other exemptions and deductions - Autres exemptions et déductions	228	252	366	..	..
<b>Exemptions and deductions - Total - Exemptions et déductions</b>	<b>241</b>	<b>47</b>	<b>385</b>	..	..
<b>Timing differences - Différences de datation:</b>					
Depreciation - Amortissement	3,070	3,389	3,723	..	..
Less: Capital cost allowance - Moins: Amortissement du coût en capital	3,471	3,680	3,654	..	..
Net difference - Différence nette	-402	-290	70	..	..
Natural resource expenses (books) - Dépenses de ressources naturelles (livres)	1	1	-	..	..
Less: Natural resource expenses (tax) - Moins: Dépenses de ressources naturelles (impôt)	..	19	24	..	..
Net difference - Différence nette	1	-18	-24	..	..
Charitable donations net difference (books-tax) - Dons de charité, différence nette (livres-impôt)	1	1	1	..	..
Other timing differences - Autres différences de datation	-312	-28	-501	..	..
<b>Timing differences - Total - Différences de datation</b>	<b>-712</b>	<b>-335</b>	<b>-454</b>	..	..
<b>Net taxable income - Revenu imposable net</b>	<b>1,343</b>	<b>1,358</b>	<b>1,199</b>	..	..
Plus: Current year tax losses - Pertes imposables - année en cours	445	378	597	..	..
<b>Current year positive taxable income - Revenu Imposable positif - année en cours</b>	<b>1,788</b>	<b>1,736</b>	<b>1,796</b>	..	..
Less: Prior year losses applied - Moins: Pertes d'années antérieures déduites	53	100	137	..	..
<b>Taxable income (tax base) - Revenu imposable (assiette fiscale)</b>	<b>1,735</b>	<b>1,635</b>	<b>1,659</b>	..	..
<b>Taxes - Impôts:</b>					
Part 1 tax otherwise payable - Impôt autrement payable de la partie 1	660	623	632	..	..
Corporate surtax - Surtaxe des corporations	15	14	14	..	..
<b>Less: Federal tax credits and deductions - Moins: Crédits d'impôt fédéral et déductions:</b>					
Federal tax abatement - Abattement d'impôt fédéral	174	158	166	..	..
Small business deduction - Déduction pour petites entreprises	1	1	1	..	..
Manufacturing and processing profits deduction - Déduction pour bénéfice de fabrication et de transformation	-	1	1	..	..
Investment tax credit - Crédit d'impôt à l'investissement	101	115	114	..	..
Other federal tax credits - Autres crédits d'impôt fédéral	1	1	-	..	..
<b>Net Part 1 tax payable - Impôt de la partie 1 à payer, net</b>	<b>398</b>	<b>361</b>	<b>362</b>	..	..
Other direct federal taxes - Autres impôts fédéraux directs	103	113	111	..	..
<b>Federal tax - Total - Impôt fédéral</b>	<b>501</b>	<b>474</b>	<b>473</b>	..	..
Provincial income taxes - Impôts provinciaux sur le revenu	228	223	229	..	..
<b>Taxes - Total - Impôts</b>	<b>728</b>	<b>697</b>	<b>701</b>	..	..

## Selected ratios - Ratios sélectionnés

Return on equity - Rendement de l'avoir	10.25%	6.00%	7.53%	5.24%	8.69%
Profit margin - Marge bénéficiaire	24.43%	20.70%	19.78%	16.24%	17.74%
Return on capital employed - Rendement des capitaux employés	8.46%	5.91%	6.58%	5.54%	6.97%
Debt to equity - Ratio des dettes à l'avoir	0.942	1.012	1.049	1.149	1.132
Working capital ratio - Ratio du fonds de roulement	0.495	0.471	0.459	0.497	0.558
Taxes to positive adjusted profit - Impôts au bénéfice après rajustements positif	30.33%	29.08%	28.57%	..	..
Income taxes to taxable income - Impôts sur le revenu au revenu imposable	36.05%	35.71%	35.60%	..	..

**INDUSTRY 40 - Services incidental to communications****BRANCHE 40 - Services relatifs aux communications**

	1992	1993	1994	1995	1996
	Millions of dollars - Millions de dollars				
<b>Balance Sheet - Bilan</b>					
<b>Assets - Actifs</b>	<b>2,785</b>	<b>2,765</b>	<b>2,566</b>	<b>2,990</b>	<b>2,643</b>
Cash and deposits - Encaisse et dépôts	273	287	291	319	262
Accounts receivable and accrued revenue - Comptes débiteurs et revenu couru	940	929	974	1,056	1,011
Inventories - Stocks	110	126	149	170	152
Investments and accounts with affiliates - Placements et comptes auprès des affiliées	371	542	309	337	328
Portfolio investments - Placements de portefeuille	224	130	119	112	119
Loans - Prêts	163	59	79	274	146
Capital assets, net - Immobilisations, nettes	449	438	441	470	415
Other assets - Autres actifs	255	255	204	253	211
<b>Liabilities - Passifs</b>	<b>1,954</b>	<b>1,974</b>	<b>1,905</b>	<b>2,394</b>	<b>2,073</b>
Accounts payable and accrued liabilities - Comptes créditeurs et exigibilités courues	942	983	1,093	1,191	1,061
Loans and accounts with affiliates - Emprunts et comptes auprès des affiliées	275	276	294	291	248
Borrowing - Emprunts					
Loans and overdrafts - Emprunts et découverts					
From banks - Auprès de banques	210	285	151	180	150
From others - Auprès d'autres	118	103	112	368	263
Bankers' acceptances and paper - Acceptations bancaires et papier	68	108	23	4	3
Bonds and debentures - Obligations	117	25	49	43	30
Mortgages - Hypothèques	66	51	65	66	56
Deferred income tax - Impôt sur le revenu différé	23	22	14	14	20
Other liabilities - Autres passifs	136	119	104	236	242
<b>Equity - Avoir</b>	<b>831</b>	<b>791</b>	<b>661</b>	<b>597</b>	<b>570</b>
Share capital - Capital-actions	214	211	203	186	207
Contributed surplus and other - Surplus d'apport et autres	50	48	66	67	28
Retained earnings - Bénéfices non répartis	566	533	392	345	335
<i>Current assets - Actif à court terme</i>	<i>1,626</i>	<i>1,613</i>	<i>1,726</i>	<i>1,932</i>	<i>1,541</i>
<i>Current liabilities - Passif à court terme</i>	<i>1,299</i>	<i>1,388</i>	<i>1,437</i>	<i>1,488</i>	<i>1,307</i>
<b>Income Statement - État des résultats</b>					
<b>Operating Revenue - Revenu d'exploitation</b>	<b>4,089</b>	<b>3,995</b>	<b>3,966</b>	<b>4,114</b>	<b>4,456</b>
Sales of goods and services - Ventes de biens et de services	3,939	3,848	3,800	3,952	4,292
Other operating revenue - Autres revenus d'exploitation	150	146	166	162	164
<b>Operating Expenses - Dépenses d'exploitation</b>	<b>3,955</b>	<b>3,842</b>	<b>3,822</b>	<b>4,013</b>	<b>4,339</b>
Depreciation, depletion and amortization - Dépréciation, épuisement et amortissement	81	80	83	81	85
Other operating expenses - Autres dépenses d'exploitation	3,873	3,762	3,739	3,932	4,253
<b>Operating profit - Bénéfice d'exploitation</b>	<b>134</b>	<b>153</b>	<b>144</b>	<b>101</b>	<b>117</b>
<b>Other Revenue - Autres revenus</b>	<b>43</b>	<b>19</b>	<b>15</b>	<b>18</b>	<b>42</b>
Interest and dividends - Intérêts et dividendes	43	19	15	18	42
<b>Other Expenses - Autres dépenses</b>	<b>64</b>	<b>61</b>	<b>36</b>	<b>39</b>	<b>40</b>
Interest on borrowing - Intérêts sur les emprunts					
Short-term debt - Dette à court terme	23	18	14	17	16
Long-term debt - Dette à long terme	40	43	22	21	24
<b>Gains/losses - Gains/pertes</b>	<b>7</b>	<b>--</b>	<b>3</b>	<b>-17</b>	<b>-1</b>
Gains on sale of assets - Gains sur la vente d'actifs	9	--	3	--	--
Others - Autres	-2	--	--	-17	-1
<b>Profit before income tax - Bénéfice avant impôt sur le revenu</b>	<b>120</b>	<b>111</b>	<b>126</b>	<b>64</b>	<b>119</b>
Income tax - Impôt sur le revenu	28	42	43	35	46
Equity in affiliates' earnings - Part des gains des affiliées	2	--	2	1	6
<b>Profit before extraordinary gains - Bénéfice avant gains extraordinaires</b>	<b>94</b>	<b>69</b>	<b>85</b>	<b>30</b>	<b>79</b>
Extraordinary gains - Gains extraordinaires	-4	--	-4	--	--
<b>Net profit - Bénéfice net</b>	<b>89</b>	<b>69</b>	<b>81</b>	<b>30</b>	<b>79</b>

## INDUSTRY 40 - Services incidental to communications

## BRANCHE 40 - Services relatifs aux communications

	1992	1993	1994	1995	1996
Millions of dollars - Millions de dollars					
<b>Reconciliation of Profit to Taxable Income and Taxes Payable - Rapprochement du bénéfice au revenu imposable et aux impôts à payer</b>					
<b>Net profit - Bénéfice net</b>	<b>89</b>	<b>69</b>	<b>81</b>	<b>..</b>	<b>..</b>
Plus: Consolidation adjustments - Rajustements dû à la consolidation	1	1	61	..	..
Plus: Conceptual adjustments - Rajustements conceptuels	-3	-3	-3	..	..
Plus: Current taxes (including mining) - Impôts sur le revenu exigibles (incluant les mines)	30	43	48	..	..
Plus: Deferred income taxes - Impôts sur le revenu reportés	-3	..	-4	..	..
Less: Profit of tax exempt corporations - Moins: Bénéfices des sociétés exemptes en vertu de la loi de l'impôt	..	..	..	..	..
Deductible dividends - Dividendes déductibles	4	3	65	..	..
<b>Adjusted profit before taxes - Bénéfice après rajustements avant impôts</b>	<b>110</b>	<b>108</b>	<b>118</b>	<b>..</b>	<b>..</b>
<b>Exemptions and deductions - Exemptions et déductions:</b>					
Book capital gains/losses - Gains/pertes en capital imputé(e)s aux livres	9	-3	4	..	..
Less: Taxable capital gains - Moins: Gains en capital imposables	4	2	2	..	..
Net difference - Différence nette	5	-4	1	..	..
Resource allowance - Déduction relative à des ressources	..	..	..	..	..
Less: Royalties - Moins: Déduction pour redevances	..	..	..	..	..
Net difference - Différence nette	..	..	..	..	..
Earned depletion allowance - Déduction pour épuisement gagné	..	..	..	..	..
Other exemptions and deductions - Autres exemptions et déductions	2	-4	-4	..	..
<b>Exemptions and deductions - Total - Exemptions et déductions</b>	<b>7</b>	<b>-8</b>	<b>-3</b>	<b>..</b>	<b>..</b>
<b>Timing differences - Différences de datation:</b>					
Depreciation - Amortissement	90	80	85	..	..
Less: Capital cost allowance - Moins: Amortissement du coût en capital	69	76	72	..	..
Net difference - Différence nette	21	5	12	..	..
Natural resource expenses (books) - Dépenses de ressources naturelles (livres)	5	3	3	..	..
Less: Natural resource expenses (tax) - Moins: Dépenses de ressources naturelles (impôt)	..	..	..	..	..
Net difference - Différence nette	5	3	3	..	..
Charitable donations net difference (books-tax) - Dons de charité, différence nette (livres-impôt)	..	..	..	..	..
Other timing differences - Autres différences de datation	8	-10	-3	..	..
<b>Timing differences - Total - Différences de datation</b>	<b>34</b>	<b>-3</b>	<b>12</b>	<b>..</b>	<b>..</b>
<b>Net taxable Income - Revenu Imposable net</b>	<b>137</b>	<b>113</b>	<b>133</b>	<b>..</b>	<b>..</b>
Plus: Current year tax losses - Pertes imposables - année en cours	64	67	64	..	..
<b>Current year positive taxable income - Revenu imposable positif - année en cours</b>	<b>201</b>	<b>180</b>	<b>197</b>	<b>..</b>	<b>..</b>
Less: Prior year losses applied - Moins: Pertes d'années antérieures déduites	43	21	26	..	..
<b>Taxable income (tax base) - Revenu imposable (assiette fiscale)</b>	<b>157</b>	<b>158</b>	<b>171</b>	<b>..</b>	<b>..</b>
<b>Taxes - Impôts:</b>					
Part 1 tax otherwise payable - Impôt autrement payable de la partie 1	60	60	65	..	..
Corporate surtax - Surtaxe des corporations	1	1	1	..	..
<b>Less: Federal tax credits and deductions: - Moins: Crédits d'impôt fédéral et déductions:</b>					
Federal tax abatement - Abattement d'impôt fédéral	16	16	17	..	..
Small business deduction - Déduction pour petites entreprises	15	13	17	..	..
Manufacturing and processing profits deduction - Déduction pour bénéfice de fabrication et de transformation	..	..	1	..	..
Investment tax credit - Crédit d'impôt à l'investissement	..	1	1	..	..
Other federal tax credits - Autres crédits d'impôt fédéral	1	..	..	..	..
<b>Net Part 1 tax payable - Impôt de la partie 1 à payer, net</b>	<b>30</b>	<b>31</b>	<b>31</b>	<b>..</b>	<b>..</b>
Other direct federal taxes - Autres impôts fédéraux directs	..	..	1	..	..
<b>Federal tax - Total - Impôt fédéral</b>	<b>30</b>	<b>31</b>	<b>32</b>	<b>..</b>	<b>..</b>
Provincial income taxes - Impôts provinciaux sur le revenu	15	16	16	..	..
<b>Taxes - Total - Impôts</b>	<b>45</b>	<b>47</b>	<b>48</b>	<b>..</b>	<b>..</b>
<b>Selected ratios - Ratios sélectionnés</b>					
Return on equity - Rendement de l'avoir	11.27%	8.69%	12.87%	5.06%	13.94%
Profit margin - Marge bénéficiaire	3.28%	3.82%	3.62%	2.45%	2.63%
Return on capital employed - Rendement des capitaux employés	8.41%	6.96%	8.41%	3.82%	8.23%
Debt to equity - Ratio des dettes à l'avoir	1.026	1.072	1.050	1.595	1.315
Working capital ratio - Ratio du fonds de roulement	1.251	1.161	1.201	1.298	1.178
Taxes to positive adjusted profit - Impôts au bénéfice après rajustements positif	23.21%	26.54%	24.74%	..	..
Income taxes to taxable income - Impôts sur le revenu au revenu imposable	28.58%	29.61%	27.70%	..	..

**INDUSTRY 41 - Trust companies**  
**BRANCHE 41 - Sociétés de fiducie**

	1992	1993	1994	1995	1996
	Millions of dollars - Millions de dollars				
<b>Balance Sheet - Bilan</b>					
<b>Assets - Actifs</b>	<b>122,978</b>	<b>84,558</b>	<b>70,927</b>	<b>67,777</b>	<b>68,795</b>
Cash and deposits - Encaisse et dépôts	3,406	1,305	907	1,040	944
Accounts receivable and accrued revenue - Comptes débiteurs et revenu couru	1,514	947	554	436	335
Investments and accounts with affiliates - Placements et comptes auprès des affiliées	1,274	1,455	1,642	1,654	1,917
Portfolio investments - Placements de portefeuille	18,134	13,414	11,499	11,977	10,491
Loans - Prêts					
Mortgage - Hypothécaires	81,220	54,038	43,897	40,278	39,455
Non-mortgage - Non hypothécaires	16,725	12,847	11,594	11,907	15,145
Allowance for losses on investments and loans - Provision pour pertes sur placements et prêts	-1,650	-1,049	-777	-696	-598
Capital assets, net - Immobilisations, nettes	1,476	1,038	904	779	629
Other assets - Autres actifs	879	564	708	401	477
<b>Liabilities - Passifs</b>	<b>117,650</b>	<b>80,280</b>	<b>67,732</b>	<b>64,862</b>	<b>65,783</b>
Deposits - Dépôts					
Demand - À vue	24,431	18,245	13,980	13,048	14,154
Term - À terme	87,291	57,721	50,085	47,601	46,126
Accounts payable and accrued liabilities - Comptes créditeurs et exigibilités courues	4,241	2,396	1,851	2,068	1,763
Loans and accounts with affiliates - Emprunts et comptes auprès des affiliées	254	350	252	342	421
Borrowing - Emprunts					
Loans and overdrafts - Emprunts et découverts					
From banks - Auprès de banques	96	90	115	116	23
From others - Auprès d'autres	596	808	673	526	1,008
Bonds and debentures - Obligations	345	330	559	823	2,047
Mortgages - Hypothèques	40	29	28	28	28
Deferred income tax - Impôt sur le revenu différé	-362	-240	-55	-87	-119
Other liabilities - Autres passifs	716	550	246	396	334
<b>Equity - Avoir</b>	<b>5,328</b>	<b>4,278</b>	<b>3,195</b>	<b>2,915</b>	<b>3,011</b>
Share capital - Capital-actions	4,484	3,208	2,821	2,319	2,160
Contributed surplus and other - Surplus d'apport et autres	1,131	499	43	42	38
Retained earnings - Bénéfices non répartis					
Appropriated - Affectés	-	-	-	-	-
Unappropriated - Non affectés	-286	571	331	555	813
<b>Income Statement - État des résultats</b>					
<b>Operating Revenue - Revenu d'exploitation</b>	<b>12,542</b>	<b>8,831</b>	<b>6,457</b>	<b>6,576</b>	<b>5,827</b>
Sales of services - Ventes de services	1,180	929	698	725	744
Interest - Intérêts	11,083	7,587	5,483	5,580	4,839
Dividends - Dividendes	283	167	124	119	88
Gains on sale of securities and other assets - Gains sur la vente de titres et autres actifs	-123	28	10	63	42
Other operating revenue - Autres revenus d'exploitation	118	119	142	89	114
<b>Operating Expenses - Dépenses d'exploitation</b>	<b>12,994</b>	<b>8,789</b>	<b>6,079</b>	<b>6,336</b>	<b>5,148</b>
Depreciation and amortization - Dépréciation et amortissement	156	135	119	120	121
Interest - Intérêts					
On deposits - Sur les dépôts					
Demand - À vue	995	585	449	573	458
Term - À terme	8,038	5,305	3,484	3,480	2,848
Other operating expenses - Autres dépenses d'exploitation					
Provision for future loan losses - Provisions pour pertes futures	1,075	664	321	518	109
Other - Autres	2,731	2,100	1,705	1,645	1,612
<b>Operating profit - Bénéfice d'exploitation</b>	<b>-453</b>	<b>41</b>	<b>378</b>	<b>240</b>	<b>678</b>
<b>Other Expenses - Autres dépenses</b>	<b>202</b>	<b>212</b>	<b>197</b>	<b>192</b>	<b>108</b>
Interest on borrowing - Intérêts sur les emprunts	202	212	197	192	108
<b>Gains/losses n.e.s. - Gains/pertes n.s.a.</b>	<b>-357</b>	<b>11</b>	<b>-178</b>	<b>-44</b>	<b>14</b>
<b>Profit before income tax - Bénéfice avant impôt sur le revenu</b>	<b>-1,011</b>	<b>-160</b>	<b>3</b>	<b>3</b>	<b>584</b>
Income tax - Impôt sur le revenu	-148	-12	40	118	233
Equity in affiliates' earnings - Part des gains des affiliées	-86	-30	-11	-24	-
<b>Profit before extraordinary gains - Bénéfice avant gains extraordinaires</b>	<b>-949</b>	<b>-178</b>	<b>-47</b>	<b>-139</b>	<b>351</b>
Extraordinary gains - Gains extraordinaires	-	-	-	-	-
<b>Net profit - Bénéfice net</b>	<b>-949</b>	<b>-178</b>	<b>-47</b>	<b>-139</b>	<b>351</b>



**INDUSTRY 41 - Trust companies**  
**BRANCHE 41 - Sociétés de fiducie**

	1992	1993	1994	1995	1996
	Millions of dollars - Millions de dollars				
<b>Reconciliation of Profit to Taxable Income and Taxes Payable -</b>					
<b>Rapprochement du bénéfice au revenu imposable et aux impôts à payer</b>					
<b>Net profit - Bénéfice net</b>	<b>-949</b>	<b>-178</b>	<b>-47</b>	<b>..</b>	<b>..</b>
Plus: Consolidation adjustments - Rajustements dû à la consolidation	-33	-19	-5	..	..
Plus: Conceptual adjustments - Rajustements conceptuels	-106	2	36	..	..
Plus: Current taxes (including mining) - Impôts sur le revenu exigibles (incluant les mines)	32	55	59	..	..
Plus: Deferred income taxes - Impôts sur le revenu reportés	-197	-89	-29	..	..
Less: Profit of tax exempt corporations - Moins: Bénéfices des sociétés exemptes en vertu de la loi de l'impôt	3	..	..	..	..
Deductible dividends - Dividendes déductibles	297	174	131	..	..
<b>Adjusted profit before taxes - Bénéfice après rajustements avant impôts</b>	<b>-1,553</b>	<b>-403</b>	<b>-118</b>	<b>..</b>	<b>..</b>
<b>Exemptions and deductions - Exemptions et déductions:</b>					
Book capital gains/losses - Gains/pertes en capital imputé(e)s aux livres	-1	35	-25	..	..
Less: Taxable capital gains - Moins: Gains en capital imposables	15	36	236	..	..
Net difference - Différence nette	-16	-1	-261	..	..
Resource allowance - Déduction relative à des ressources	..	..	..	..	..
Less: Royalties - Moins: Déduction pour redevances	..	..	..	..	..
Net difference - Différence nette	..	..	..	..	..
Eamed depletion allowance - Déduction pour épuisement gagné	..	..	..	..	..
Other exemptions and deductions - Autres exemptions et déductions	-18	-1	-9	..	..
<b>Exemptions and deductions - Total - Exemptions et déductions</b>	<b>-34</b>	<b>-2</b>	<b>-270</b>	<b>..</b>	<b>..</b>
<b>Timing differences - Différences de datation:</b>					
Depreciation - Amortissement	177	173	159	..	..
Less: Capital cost allowance - Moins: Amortissement du coût en capital	397	212	196	..	..
Net difference - Différence nette	-220	-39	-37	..	..
Natural resource expenses (books) - Dépenses de ressources naturelles (livres)	1	1	1	..	..
Less: Natural resource expenses (tax) - Moins: Dépenses de ressources naturelles (impôt)	5	..	..	..	..
Net difference - Différence nette	-5	1	1	..	..
Charitable donations net difference (books-tax) - Dons de charité, différence nette (livres-impôt)	2	-1	..	..	..
Other timing differences - Autres différences de datation	612	34	-109	..	..
<b>Timing differences - Total - Différences de datation</b>	<b>389</b>	<b>-5</b>	<b>-144</b>	<b>..</b>	<b>..</b>
<b>Net taxable income - Revenu imposable net</b>	<b>-1,130</b>	<b>-407</b>	<b>8</b>	<b>..</b>	<b>..</b>
Plus: Current year tax losses - Pertes imposables - année en cours	1,230	658	564	..	..
<b>Current year positive taxable income - Revenu imposable positif - année en cours</b>	<b>99</b>	<b>251</b>	<b>572</b>	<b>..</b>	<b>..</b>
Less: Prior year losses applied - Moins: Pertes d'années antérieures déduites	16	101	463	..	..
<b>Taxable income (tax base) - Revenu Imposable (assiette fiscale)</b>	<b>83</b>	<b>150</b>	<b>109</b>	<b>..</b>	<b>..</b>
<b>Taxes - Impôts:</b>					
Part 1 tax otherwise payable - Impôt autrement payable de la partie 1	32	57	41	..	..
Corporate surtax - Surtaxe des corporations	1	1	1	..	..
<b>Less: Federal tax credits and deductions - Moins: Crédits d'impôt fédéral et déductions:</b>					
Federal tax abatement - Abattement d'impôt fédéral	8	15	11	..	..
Small business deduction - Déduction pour petites entreprises	..	..	..	..	..
Manufacturing and processing profits deduction - Déduction pour bénéfice de fabrication et de transformation	..	..	..	..	..
Investment tax credit - Crédit d'impôt à l'investissement	..	..	..	..	..
Other federal tax credits - Autres crédits d'impôt fédéral	1	26	6	..	..
<b>Net Part 1 tax payable - Impôt de la partie 1 à payer, net</b>	<b>23</b>	<b>17</b>	<b>25</b>	<b>..</b>	<b>..</b>
Other direct federal taxes - Autres impôts fédéraux directs	39	42	26	..	..
<b>Federal tax - Total - Impôt fédéral</b>	<b>62</b>	<b>59</b>	<b>52</b>	<b>..</b>	<b>..</b>
Provincial income taxes - Impôts provinciaux sur le revenu	11	22	16	..	..
<b>Taxes - Total - Impôts</b>	<b>74</b>	<b>81</b>	<b>68</b>	<b>..</b>	<b>..</b>
<b>Selected ratios - Ratios sélectionnés</b>					
Return on equity - Rendement de l'avoir	-17.81%	-4.15%	-1.47%	-4.77%	11.66%
Profit margin - Marge bénéficiaire	-3.60%	0.46%	5.85%	3.64%	11.64%
Return on capital employed - Rendement des capitaux employés	-11.91%	-0.44%	2.01%	-0.02%	6.41%
Debt to equity - Ratio des dettes à l'avoir	0.249	0.375	0.508	0.629	1.170
Working capital ratio - Ratio du fonds de roulement	..	..	..	..	..
Taxes to positive adjusted profit - Impôts au bénéfice après rajustements positif	121.45%	67.81%	48.10%	..	..
Income taxes to taxable income - Impôts sur le revenu au revenu imposable	41.02%	26.05%	38.47%	..	..

## INDUSTRY 42 - Credit unions

## BRANCHE 42 - Caisses d'épargne et de crédit

	1992	1993	1994	1995	1996
	Millions of dollars - Millions de dollars				
<b>Balance Sheet - Bilan</b>					
<b>Assets - Actifs</b>	<b>109,995</b>	<b>113,489</b>	<b>117,485</b>	<b>124,409</b>	<b>130,897</b>
Cash and deposits - Encaisse et dépôts	15,650	15,529	16,336	18,242	18,098
Accounts receivable and accrued revenue - Comptes débiteurs et revenu couru	903	800	895	1,059	951
Investments and accounts with affiliates - Placements et comptes auprès des affiliées	1,021	1,059	1,024	1,065	1,085
Portfolio investments - Placements de portefeuille	12,911	13,791	13,982	16,384	16,563
Loans - Prêts					
Mortgage - Hypothécaires	45,359	50,092	53,014	54,995	57,668
Non-mortgage - Non hypothécaires	32,483	30,572	30,413	30,777	34,398
Allowance for losses on investments and loans - Provision pour pertes sur placements et prêts	-523	-604	-466	-484	-514
Capital assets, net - Immobilisations, nettes	1,828	1,873	1,924	2,007	2,029
Other assets - Autres actifs	362	378	363	363	620
<b>Liabilities - Passifs</b>	<b>102,996</b>	<b>106,060</b>	<b>109,994</b>	<b>116,682</b>	<b>122,829</b>
Deposits - Dépôts					
Demand - À vue	34,456	35,349	35,795	36,608	38,968
Term - À terme	58,303	61,387	64,897	70,729	73,368
Accounts payable and accrued liabilities - Comptes créditeurs et exigibilités courues	2,248	2,036	2,050	2,588	2,277
Loans and accounts with affiliates - Emprunts et comptes auprès des affiliées	20	24	21	33	12
Borrowing - Emprunts					
Loans and overdrafts - Emprunts et découverts					
From banks - Auprès de banques	359	271	332	472	412
From others - Auprès d'autres	6,981	6,374	6,197	5,531	6,762
Bonds and debentures - Obligations	..	..	..	..	..
Mortgages - Hypothèques	1	3	3	3	2
Deferred income tax - Impôt sur le revenu différé	14	6	3	6	4
Other liabilities - Autres passifs	614	610	696	711	1,025
<b>Equity - Avoir</b>	<b>6,999</b>	<b>7,429</b>	<b>7,490</b>	<b>7,727</b>	<b>8,069</b>
Share capital - Capital-actions	3,525	3,598	3,211	3,048	3,032
Other - Autres	2	3	3	3	2
Retained earnings - Bénéfices non répartis					
Appropriated - Affectés	2,901	3,197	3,450	3,714	3,898
Unappropriated - Non affectés	571	631	827	963	1,136
<b>Income Statement - État des résultats</b>					
<b>Operating Revenue - Revenu d'exploitation</b>	<b>10,064</b>	<b>9,394</b>	<b>9,343</b>	<b>11,098</b>	<b>10,563</b>
Interest - Intérêts	9,122	8,430	8,318	9,939	9,277
Dividends - Dividendes	9	17	6	9	8
Gains on sale of securities and other assets - Gains sur la vente de titres et autres actifs	-2	4	-	4	11
Other operating revenue - Autres revenus d'exploitation	935	942	1,019	1,147	1,268
<b>Operating Expenses - Dépenses d'exploitation</b>	<b>8,845</b>	<b>8,103</b>	<b>8,024</b>	<b>9,739</b>	<b>9,316</b>
Depreciation and amortization - Dépréciation et amortissement	108	110	115	125	139
Interest - Intérêts					
On deposits - Sur les dépôts					
Demand - À vue	1,267	944	893	1,210	1,036
Term - À terme	4,202	3,741	3,542	4,712	4,252
Other operating expenses - Autres dépenses d'exploitation	3,268	3,308	3,473	3,692	3,890
<b>Operating profit - Bénéfice d'exploitation</b>	<b>1,219</b>	<b>1,290</b>	<b>1,319</b>	<b>1,359</b>	<b>1,247</b>
<b>Other Expenses - Autres dépenses</b>	<b>570</b>	<b>572</b>	<b>552</b>	<b>517</b>	<b>450</b>
Interest on borrowing - Intérêts sur les emprunts	570	572	552	517	450
<b>Gains/losses n.e.s. - Gains/pertes n.s.a.</b>	<b>-1</b>	<b>-4</b>	<b>-</b>	<b>2</b>	<b>-1</b>
<b>Profit before income tax - Bénéfice avant impôt sur le revenu</b>	<b>647</b>	<b>714</b>	<b>767</b>	<b>844</b>	<b>796</b>
Income tax - Impôt sur le revenu	89	95	132	133	114
Equity in affiliates' earnings - Part des gains des affiliées	1	2	1	3	-2
<b>Profit before extraordinary gains - Bénéfice avant gains extraordinaires</b>	<b>559</b>	<b>621</b>	<b>636</b>	<b>714</b>	<b>680</b>
Extraordinary gains - Gains extraordinaires	..	..	..	..	..
<b>Net profit - Bénéfice net</b>	<b>559</b>	<b>621</b>	<b>636</b>	<b>714</b>	<b>680</b>

## INDUSTRY 42 - Credit unions

## BRANCHE 42 - Caisses d'épargne et de crédit

	1992	1993	1994	1995	1996
	Millions of dollars - Millions de dollars				
<b>Reconciliation of Profit to Taxable Income and Taxes Payable - Rapprochement du bénéfice au revenu imposable et aux impôts à payer</b>					
<b>Net profit - Bénéfice net</b>	<b>559</b>	<b>621</b>	<b>636</b>	..	..
Plus: Consolidation adjustments - Rajustements dû à la consolidation	-7	-8	23	..	..
Plus: Conceptual adjustments - Rajustements conceptuels	-	-5	-4	..	..
Plus: Current taxes (including mining) - Impôts sur le revenu exigibles (incluant les mines)	123	131	118	..	..
Plus: Deferred income taxes - Impôts sur le revenu reportés	-12	3	-1	..	..
Less: Profit of tax exempt corporations - Moins: Bénéfices des sociétés exemptes en vertu de la loi de l'impôt	..	..	..	..	..
Deductible dividends - Dividendes déductibles	11	6	15	..	..
<b>Adjusted profit before taxes - Bénéfice après rajustements avant impôts</b>	<b>652</b>	<b>736</b>	<b>758</b>	..	..
<b>Exemptions and deductions - Exemptions et déductions:</b>					
Book capital gains/losses - Gains/pertes en capital imputé(e)s aux livres	-1	11	11	..	..
Less: Taxable capital gains - Moins: Gains en capital imposables	3	4	4	..	..
Net difference - Différence nette	-4	7	7	..	..
Resource allowance - Déduction relative à des ressources	..	..	-	..	..
Less: Royalties - Moins: Déduction pour redevances	..	..	-	..	..
Net difference - Différence nette	..	..	-	..	..
Eamed depletion allowance - Déduction pour épuisement gagné	-	-	-	..	..
Other exemptions and deductions - Autres exemptions et déductions	67	66	57	..	..
<b>Exemptions and deductions - Total - Exemptions et déductions</b>	<b>63</b>	<b>73</b>	<b>64</b>	..	..
<b>Timing differences - Différences de datation:</b>					
Depreciation - Amortissement	180	199	175	..	..
Less: Capital cost allowance - Moins: Amortissement du coût en capital	171	186	166	..	..
Net difference - Différence nette	9	13	9	..	..
Natural resource expenses (books) - Dépenses de ressources naturelles (livres)	-	-	-	..	..
Less: Natural resource expenses (tax) - Moins: Dépenses de ressources naturelles (impôt)	-	..	..	..	..
Net difference - Différence nette	-	-	-	..	..
Charitable donations net difference (books-tax) - Dons de charité, différence nette (livres-impôt)	-	-	-	..	..
Other timing differences - Autres différences de datation	60	-89	-80	..	..
<b>Timing differences - Total - Différences de datation</b>	<b>70</b>	<b>-76</b>	<b>-70</b>	..	..
<b>Net taxable income - Revenu imposable net</b>	<b>660</b>	<b>587</b>	<b>624</b>	..	..
Plus: Current year tax losses - Pertes imposables - année en cours	2	3	7	..	..
<b>Current year positive taxable income - Revenu imposable positif - année en cours</b>	<b>661</b>	<b>590</b>	<b>630</b>	..	..
Less: Prior year losses applied - Moins: Pertes d'années antérieures déduites	28	22	13	..	..
<b>Taxable income (tax base) - Revenu imposable (assiette fiscale)</b>	<b>633</b>	<b>568</b>	<b>617</b>	..	..
<b>Taxes - Impôts:</b>					
Part 1 tax otherwise payable - Impôt autrement payable de la partie 1	269	231	251	..	..
Corporate surtax - Surtaxe des corporations	5	4	5	..	..
<b>Less: Federal tax credits and deductions - Moins: Crédits d'impôt fédéral et déductions:</b>					
Federal tax abatement - Abattement d'impôt fédéral	69	61	66	..	..
Small business deduction - Déduction pour petites entreprises	39	33	24	..	..
Manufacturing and processing profits deduction - Déduction pour bénéfice de fabrication et de transformation	..	-	-	..	..
Investment tax credit - Crédit d'impôt à l'investissement	4	3	8	..	..
Other federal tax credits - Autres crédits d'impôt fédéral	50	34	38	..	..
<b>Net Part 1 tax payable - Impôt de la partie 1 à payer, net</b>	<b>112</b>	<b>104</b>	<b>120</b>	..	..
Other direct federal taxes - Autres impôts fédéraux directs	4	3	9	..	..
<b>Federal tax - Total - Impôt fédéral</b>	<b>115</b>	<b>107</b>	<b>129</b>	..	..
Provincial income taxes - Impôts provinciaux sur le revenu	65	60	68	..	..
<b>Taxes - Total - Impôts</b>	<b>180</b>	<b>167</b>	<b>197</b>	..	..
<b>Selected ratios - Ratios sélectionnés</b>					
Return on equity - Rendement de l'avoir	7.99%	8.35%	8.49%	9.24%	8.43%
Profit margin - Marge bénéficiaire	12.10%	13.73%	14.11%	12.24%	11.80%
Return on capital employed - Rendement des capitaux employés	7.31%	7.92%	7.80%	8.33%	6.95%
Debt to equity - Ratio des dettes à l'avoir	1.051	0.898	0.874	0.781	0.890
Working capital ratio - Ratio du fonds de roulement	..	..	..	..	..
Taxes to positive adjusted profit - Impôts au bénéfice après rajustements positif	27.62%	22.68%	25.89%	..	..
Income taxes to taxable income - Impôts sur le revenu au revenu imposable	27.90%	28.76%	30.39%	..	..

**INDUSTRY 43 - Chartered banks and other deposit-accepting intermediaries n.e.s.****BRANCHE 43 - Banques à charte et autres intermédiaires de type bancaire n.c.a**

	1992	1993	1994	1995	1996
	Millions of dollars - Millions de dollars				
<b>Balance Sheet - Bilan</b>					
<b>Assets - Actifs</b>	<b>565,309</b>	<b>632,096</b>	<b>705,276</b>	<b>704,618</b>	<b>821,361</b>
Cash and deposits - Encaisse et dépôts	32,511	23,205	32,582	30,216	32,527
Accounts receivable and accrued revenue - Comptes débiteurs et revenu couru	5,091	6,717	7,525	8,391	6,628
Investments and accounts with affiliates - Placements et comptes auprès des affiliées	12,574	13,077	20,119	23,048	23,745
Portfolio investments - Placements de portefeuille	102,280	126,030	144,277	122,685	143,403
Loans - Prêts					
Mortgage - Hypothécaires	145,596	175,241	195,657	204,209	220,201
Non-mortgage - Non hypothécaires	233,471	247,700	258,139	268,831	299,313
Allowance for losses on investments and loans - Provision pour pertes sur placements et prêts	-11,380	-13,682	-9,750	-7,032	-7,623
Bank customers' liabilities under acceptances - Engagements des clients des banques comme acceptations	23,420	27,242	27,947	32,166	35,218
Capital assets, net - Immobilisations, nettes	7,170	7,617	7,736	8,100	8,385
Other assets - Autres actifs	14,577	18,949	21,045	14,003	59,564
<b>Liabilities - Passifs</b>	<b>527,458</b>	<b>591,776</b>	<b>662,916</b>	<b>660,706</b>	<b>774,917</b>
Deposits - Dépôts					
Demand - À vue	171,690	175,537	176,319	176,415	191,876
Term - À terme	245,754	278,299	327,505	348,020	357,850
Accounts payable and accrued liabilities - Comptes créditeurs et exigibilités courues	23,801	34,480	42,472	51,813	74,454
Loans and accounts with affiliates - Emprunts et comptes auprès des affiliées	5,984	8,331	10,871	9	4,785
Borrowing - Emprunts					
Loans and overdrafts - Emprunts et découverts					
From banks - Auprès de banques	1,780	2,881	2,683	2,401	2,764
From others - Auprès d'autres	27,327	30,468	32,367	3,060	5,403
Bankers' acceptances and paper - Acceptations bancaires et papier	123	159	192	173	397
Bonds and debentures - Obligations	11,866	13,502	14,757	15,192	16,561
Mortgages - Hypothèques	6	13	133	160	108
Deferred income tax - Impôt sur le revenu différé	13	83	102	3	-71
Bank customers' liabilities under acceptances - Engagements des clients des banques comme acceptations	23,420	27,242	27,947	32,166	35,218
Other liabilities - Autres passifs	15,693	20,783	27,569	31,295	85,573
<b>Equity - Avoir</b>	<b>37,851</b>	<b>40,320</b>	<b>42,360</b>	<b>43,911</b>	<b>46,444</b>
Share capital - Capital-actions	20,540	23,237	24,361	24,009	23,792
Contributed surplus and other - Surplus d'apport et autres	488	510	619	582	613
Retained earnings - Bénéfices non répartis					
Appropriated - Affectés	2	1	1	1	1
Unappropriated - Non affectés	16,821	16,571	17,379	19,319	22,038
<b>Income Statement - État des résultats</b>					
<b>Operating Revenue - Revenu d'exploitation</b>	<b>49,443</b>	<b>48,717</b>	<b>50,799</b>	<b>57,706</b>	<b>60,377</b>
Sales of services - Ventes de services	5,717	6,503	8,253	7,992	9,841
Interest - Intérêts	40,270	38,422	39,592	47,562	47,888
Dividends - Dividendes	491	418	663	641	965
Gains on sale of securities and other assets - Gains sur la vente de titres et autres actifs	2,710	2,216	1,162	-50	6
Other operating revenue - Autres revenus d'exploitation	256	1,159	1,129	1,561	1,677
<b>Operating Expenses - Dépenses d'exploitation</b>	<b>46,693</b>	<b>43,137</b>	<b>44,496</b>	<b>48,675</b>	<b>48,658</b>
Depreciation and amortization - Dépréciation et amortissement	331	348	1,016	1,084	1,088
Interest - Intérêts					
On deposits - Sur les dépôts					
Demand - À vue	5,957	3,907	3,546	5,122	4,124
Term - À terme	16,428	15,796	16,283	22,334	21,899
Other operating expenses - Autres dépenses d'exploitation					
Provision for future loan losses - Provisions pour pertes futures	6,545	5,100	3,898	2,927	2,227
Other - Autres	17,433	17,985	19,753	17,208	19,321
<b>Operating profit - Bénéfice d'exploitation</b>	<b>2,750</b>	<b>5,580</b>	<b>6,303</b>	<b>9,031</b>	<b>11,719</b>
<b>Other Expenses - Autres dépenses</b>	<b>1,590</b>	<b>1,696</b>	<b>2,463</b>	<b>3,472</b>	<b>4,720</b>
Interest on borrowing - Intérêts sur les emprunts	1,590	1,696	2,463	3,472	4,720
<b>Gains/losses n.e.s. - Gains/pertes n.s.a.</b>	<b>2,241</b>	<b>440</b>	<b>545</b>	<b>-</b>	<b>-</b>
<b>Profit before income tax - Bénéfice avant impôt sur le revenu</b>	<b>3,401</b>	<b>4,325</b>	<b>4,385</b>	<b>5,559</b>	<b>6,999</b>
Income tax - Impôt sur le revenu	450	1,127	1,325	2,108	2,662
Equity in affiliates' earnings - Part des gains des affiliées	-57	12	-	..	..
<b>Profit before extraordinary gains - Bénéfice avant gains extraordinaires</b>	<b>2,894</b>	<b>3,210</b>	<b>3,059</b>	<b>3,451</b>	<b>4,336</b>
Extraordinary gains - Gains extraordinaires	..	-	..	..	..
<b>Net profit - Bénéfice net</b>	<b>2,894</b>	<b>3,210</b>	<b>3,059</b>	<b>3,451</b>	<b>4,336</b>

## INDUSTRY 43 - Chartered banks and other deposit-accepting intermediaries n.e.s.

## BRANCHE 43 - Banques à charte et autres intermédiaires de type bancaire n.c.a

1992 1993 1994 1995 1996

Millions of dollars - Millions de dollars

Reconciliation of Profit to Taxable Income and Taxes Payable -  
Rapprochement du bénéfice au revenu imposable et aux impôts à payer

<b>Net profit - Bénéfice net</b>	<b>2,894</b>	<b>3,210</b>	<b>3,059</b>	..	..
Plus: Consolidation adjustments - Rajustements dû à la consolidation	415	38	1,990	..	..
Plus: Conceptual adjustments - Rajustements conceptuels	1,673	1,703	2,590	..	..
Plus: Current taxes (including mining) - Impôts sur le revenu exigibles (incluant les mines)	1,413	2,290	2,216	..	..
Plus: Deferred income taxes - Impôts sur le revenu reportés	-874	-969	174	..	..
Less: Profit of tax exempt corporations - Moins: Bénéfices des sociétés exemptes en vertu de la loi de l'impôt	2,493	2,141	946	..	..
Deductible dividends - Dividendes déductibles	1,126	1,500	3,776	..	..
<b>Adjusted profit before taxes - Bénéfice après rajustements avant impôts</b>	<b>1,901</b>	<b>2,630</b>	<b>5,307</b>	..	..
<b>Exemptions and deductions - Exemptions et déductions:</b>					
Book capital gains/losses - Gains/pertes en capital imputé(e)s aux livres	107	172	59	..	..
Less: Taxable capital gains - Moins: Gains en capital imposables	43	59	67	..	..
Net difference - Différence nette	65	113	-9	..	..
Resource allowance - Déduction relative à des ressources	..	..	..	..	..
Less: Royalties - Moins: Déduction pour redevances	..	..	..	..	..
Net difference - Différence nette	..	..	..	..	..
Earned depletion allowance - Déduction pour épuisement gagné	..	..	..	..	..
Other exemptions and deductions - Autres exemptions et déductions	1,224	532	1,035	..	..
<b>Exemptions and deductions - Total - Exemptions et déductions</b>	<b>1,289</b>	<b>644</b>	<b>1,027</b>	..	..
<b>Timing differences - Différences de datation:</b>					
Depreciation - Amortissement	1,131	1,193	1,128	..	..
Less: Capital cost allowance - Moins: Amortissement du coût en capital	1,553	1,330	1,202	..	..
Net difference - Différence nette	-422	-137	-74	..	..
Natural resource expenses (books) - Dépenses de ressources naturelles (livres)	67	24	1	..	..
Less: Natural resource expenses (tax) - Moins: Dépenses de ressources naturelles (impôt)	5	3	1	..	..
Net difference - Différence nette	62	21	..	..	..
Charitable donations net difference (books-tax) - Dons de charité, différence nette (livres-impôt)	-5	-4	3	..	..
Other timing differences - Autres différences de datation	2,188	1,281	-827	..	..
<b>Timing differences - Total - Différences de datation</b>	<b>1,823</b>	<b>1,161</b>	<b>-897</b>	..	..
<b>Net taxable income - Revenu imposable net</b>	<b>2,436</b>	<b>3,147</b>	<b>3,382</b>	..	..
Plus: Current year tax losses - Pertes imposables - année en cours	1,389	933	464	..	..
<b>Current year positive taxable income - Revenu imposable positif - année en cours</b>	<b>3,824</b>	<b>4,080</b>	<b>3,847</b>	..	..
Less: Prior year losses applied - Moins: Pertes d'années antérieures déduites	130	229	469	..	..
<b>Taxable income (tax base) - Revenu imposable (assiette fiscale)</b>	<b>3,694</b>	<b>3,851</b>	<b>3,377</b>	..	..
<b>Taxes - Impôts:</b>					
Part 1 tax otherwise payable - Impôt autrement payable de la partie 1	1,500	1,518	1,395	..	..
Corporate surtax - Surtaxe des corporations	33	34	31	..	..
<b>Less: Federal tax credits and deductions - Moins: Crédits d'impôt fédéral et déductions:</b>					
Federal tax abatement - Abattement d'impôt fédéral	362	349	311	..	..
Small business deduction - Déduction pour petites entreprises	..	..	..	..	..
Manufacturing and processing profits deduction - Déduction pour bénéfice de fabrication et de transformation	..	..	..	..	..
Investment tax credit - Crédit d'impôt à l'investissement	1	17	47	..	..
Other federal tax credits - Autres crédits d'impôt fédéral	232	221	150	..	..
<b>Net Part 1 tax payable - Impôt de la partie 1 à payer, net</b>	<b>939</b>	<b>965</b>	<b>919</b>	..	..
Other direct federal taxes - Autres impôts fédéraux directs	378	346	336	..	..
<b>Federal tax - Total - Impôt fédéral</b>	<b>1,317</b>	<b>1,311</b>	<b>1,255</b>	..	..
Provincial income taxes - Impôts provinciaux sur le revenu	494	428	413	..	..
<b>Taxes - Total - Impôts</b>	<b>1,810</b>	<b>1,739</b>	<b>1,668</b>	..	..
<b>Selected ratios - Ratios sélectionnés</b>					
Return on equity - Rendement de l'avoir	7.64%	7.96%	7.22%	7.85%	9.33%
Profit margin - Marge bénéficiaire	5.56%	11.45%	12.40%	15.64%	19.40%
Return on capital employed - Rendement des capitaux employés	4.64%	4.49%	4.48%	8.82%	9.57%
Debt to equity - Ratio des dettes à l'avoir	1.243	1.372	1.440	0.478	0.646
Working capital ratio - Ratio du fonds de roulement	..	..	..	..	..
Taxes to positive adjusted profit - Impôts au bénéfice après rajustements positif	51.58%	48.49%	29.85%	..	..
Income taxes to taxable income - Impôts sur le revenu au revenu imposable	38.78%	36.17%	39.43%	..	..

**INDUSTRY 44 - Consumer and business financing intermediaries****BRANCHE 44 - Intermédiaires de crédit à la consommation et aux entreprises**

	1992	1993	1994	1995	1996
	Millions of dollars - Millions de dollars				
<b>Balance Sheet - Bilan</b>					
<b>Assets - Actifs</b>	<b>68,798</b>	<b>77,225</b>	<b>84,429</b>	<b>86,760</b>	<b>92,024</b>
Cash and deposits - Encaisse et dépôts	1,989	2,917	2,364	2,457	2,413
Accounts receivable and accrued revenue - Comptes débiteurs et revenu couru	1,766	2,251	1,964	2,285	2,329
Investments and accounts with affiliates - Placements et comptes auprès des affiliées	19,154	22,978	29,071	27,626	27,534
Portfolio investments - Placements de portefeuille	3,177	5,040	4,160	4,449	4,467
Loans - Prêts					
Mortgage - Hypothécaires	2,981	3,092	2,889	2,999	2,774
Non-mortgage - Non hypothécaires	37,094	37,867	41,414	43,725	48,446
Allowance for losses on investments and loans - Provision pour pertes sur placements et prêts	-1,707	-1,912	-2,097	-2,167	-2,327
Capital assets, net - Immobilisations, nettes	1,810	2,346	2,067	2,366	3,018
Other assets - Autres actifs	2,534	2,647	2,597	3,020	3,371
<b>Liabilities - Passifs</b>	<b>58,408</b>	<b>68,519</b>	<b>68,960</b>	<b>71,815</b>	<b>74,454</b>
Accounts payable and accrued liabilities - Comptes créditeurs et exigibilités courues	1,974	2,857	2,455	2,312	2,587
Loans and accounts with affiliates - Emprunts et comptes auprès des affiliées	11,712	11,226	11,891	12,246	11,979
Borrowing - Emprunts					
Loans and overdrafts - Emprunts et découverts					
From banks - Auprès de banques	3,075	3,087	3,121	3,004	2,940
From others - Auprès d'autres	10,706	12,983	12,501	13,100	13,850
Bankers' acceptances and paper - Acceptations bancaires et papier	11,177	10,314	13,622	14,364	17,756
Bonds and debentures - Obligations	16,209	20,403	18,904	18,621	18,841
Mortgages - Hypothèques	623	519	672	663	674
Deferred income tax - Impôt sur le revenu différé	203	113	147	245	261
Other liabilities - Autres passifs	2,729	6,574	5,646	7,261	5,566
<b>Equity - Avoir</b>	<b>10,389</b>	<b>8,706</b>	<b>15,469</b>	<b>14,945</b>	<b>17,570</b>
Share capital - Capital-actions	7,800	8,049	12,395	12,359	13,029
Contributed surplus and other - Surplus d'apport et autres	1,717	2,042	2,342	2,397	2,526
Retained earnings - Bénéfices non répartis	872	-1,385	733	189	2,016
<b>Income Statement - État des résultats</b>					
<b>Operating Revenue - Revenu d'exploitation</b>	<b>8,076</b>	<b>9,127</b>	<b>8,947</b>	<b>10,217</b>	<b>10,384</b>
Sales of services - Ventes de services	201	729	155	138	213
Interest - Intérêts	6,477	6,319	6,141	6,577	6,720
Dividends - Dividendes	121	217	183	228	209
Gains on sale of securities and other assets - Gains sur la vente de titres et autres actifs	118	99	248	166	81
Other operating revenue - Autres revenus d'exploitation	1,160	1,763	2,220	3,108	3,160
<b>Operating Expenses - Dépenses d'exploitation</b>	<b>3,844</b>	<b>4,685</b>	<b>4,538</b>	<b>5,408</b>	<b>5,748</b>
Depreciation and amortization - Dépréciation et amortissement	237	483	698	879	1,094
Interest - Intérêts	744	506	489	673	573
Other operating expenses - Autres dépenses d'exploitation	2,863	3,696	3,351	3,856	4,081
<b>Operating profit - Bénéfice d'exploitation</b>	<b>4,232</b>	<b>4,442</b>	<b>4,410</b>	<b>4,809</b>	<b>4,637</b>
<b>Other Expenses - Autres dépenses</b>	<b>3,779</b>	<b>3,819</b>	<b>3,556</b>	<b>3,695</b>	<b>3,525</b>
Interest on borrowing - Intérêts sur les emprunts	3,779	3,819	3,556	3,695	3,525
<b>Gains/losses n.e.s. - Gains/pertes n.s.a.</b>	<b>-643</b>	<b>-43</b>	<b>217</b>	<b>-38</b>	<b>-23</b>
<b>Profit before income tax - Bénéfice avant impôt sur le revenu</b>	<b>-190</b>	<b>579</b>	<b>1,071</b>	<b>1,076</b>	<b>1,089</b>
Income tax - Impôt sur le revenu	146	158	290	73	111
Equity in affiliates' earnings - Part des gains des affiliées	-7	3	41	12	3
<b>Profit before extraordinary gains - Bénéfice avant gains extraordinaires</b>	<b>-342</b>	<b>424</b>	<b>822</b>	<b>1,015</b>	<b>982</b>
Extraordinary gains - Gains extraordinaires	-46	-6	-27	..	..
<b>Net profit - Bénéfice net</b>	<b>-389</b>	<b>417</b>	<b>795</b>	<b>1,015</b>	<b>982</b>

## INDUSTRY 44 - Consumer and business financing intermediaries

## BRANCHE 44 - Intermédiaires de crédit à la consommation et aux entreprises

1992 1993 1994 1995 1996

Millions of dollars - Millions de dollars

Reconciliation of Profit to Taxable income and Taxes Payable -  
Rapprochement du bénéfice au revenu imposable et aux impôts à payer

<b>Net profit - Bénéfice net</b>	<b>-389</b>	<b>417</b>	<b>795</b>	..	..
Plus: Consolidation adjustments - Rajustements dû à la consolidation	90	-4	33	..	..
Plus: Conceptual adjustments - Rajustements conceptuels	26	-154	-39	..	..
Plus: Current taxes (including mining) - Impôts sur le revenu exigibles (incluant les mines)	161	158	229	..	..
Plus: Deferred income taxes - Impôts sur le revenu reportés	-21	-2	-16	..	..
Less: Profit of tax exempt corporations - Moins: Bénéfices des sociétés exemptes en vertu de la loi de l'impôt	-81	-13	217	..	..
Deductible dividends - Dividendes déductibles	193	268	220	..	..
<b>Adjusted profit before taxes - Bénéfice après rajustements avant impôts</b>	<b>-243</b>	<b>160</b>	<b>565</b>	..	..
<b>Exemptions and deductions - Exemptions et déductions:</b>					
Book capital gains/losses - Gains/pertes en capital imputé(e)s aux livres	211	11	208	..	..
Less: Taxable capital gains - Moins: Gains en capital imposables	68	62	95	..	..
Net difference - Différence nette	143	-51	114	..	..
Resource allowance - Déduction relative à des ressources	..	..	-	..	..
Less: Royalties - Moins: Déduction pour redevances	-	-	1	..	..
Net difference - Différence nette	-	-	-	..	..
Eamed depletion allowance - Déduction pour épuisement gagné	..	..	..	..	..
Other exemptions and deductions - Autres exemptions et déductions	126	64	-24	..	..
<b>Exemptions and deductions - Total - Exemptions et déductions</b>	<b>270</b>	<b>13</b>	<b>90</b>	..	..
<b>Timing differences - Différences de datation:</b>					
Depreciation - Amortissement	315	522	672	..	..
Less: Capital cost allowance - Moins: Amortissement du coût en capital	912	1,448	1,818	..	..
Net difference - Différence nette	-597	-926	-1,146	..	..
Natural resource expenses (books) - Dépenses de ressources naturelles (livres)	-	3	4	..	..
Less: Natural resource expenses (tax) - Moins: Dépenses de ressources naturelles (impôt)	3	5	7	..	..
Net difference - Différence nette	-2	-2	-3	..	..
Charitable donations net difference (books-tax) - Dons de charité, différence nette (livres-impôt)	-	1	-	..	..
Other timing differences - Autres différences de datation	787	961	869	..	..
<b>Timing differences - Total - Différences de datation</b>	<b>188</b>	<b>34</b>	<b>-280</b>	..	..
<b>Net taxable income - Revenu imposable net</b>	<b>-325</b>	<b>181</b>	<b>196</b>	..	..
Plus: Current year tax losses - Pertes imposables - année en cours	1,068	593	779	..	..
<b>Current year positive taxable income - Revenu imposable positif - année en cours</b>	<b>742</b>	<b>774</b>	<b>974</b>	..	..
Less: Prior year losses applied - Moins: Pertes d'années antérieures déduites	146	143	129	..	..
<b>Taxable income (tax base) - Revenu imposable (assiette fiscale)</b>	<b>596</b>	<b>631</b>	<b>845</b>	..	..
<b>Taxes - Impôts:</b>					
Part 1 tax otherwise payable - impôt autrement payable de la partie 1	220	231	310	..	..
Corporate surtax - Surtaxe des corporations	4	4	5	..	..
<b>Less: Federal tax credits and deductions: - Moins: Crédits d'impôt fédéral et déductions:</b>					
Federal tax abatement - Abattement d'impôt fédéral	50	51	66	..	..
Small business deduction - Déduction pour petites entreprises	5	5	5	..	..
Manufacturing and processing profits deduction - Déduction pour bénéfice de fabrication et de transformation	..	..	-	..	..
Investment tax credit - Crédit d'impôt à l'investissement	2	12	4	..	..
Other federal tax credits - Autres crédits d'impôt fédéral	1	1	1	..	..
<b>Net Part 1 tax payable - Impôt de la partie 1 à payer, net</b>	<b>166</b>	<b>165</b>	<b>239</b>	..	..
Other direct federal taxes - Autres impôts fédéraux directs	19	23	24	..	..
<b>Federal tax - Total - Impôt fédéral</b>	<b>185</b>	<b>188</b>	<b>264</b>	..	..
Provincial income taxes - Impôts provinciaux sur le revenu	64	74	94	..	..
<b>Taxes - Total - Impôts</b>	<b>249</b>	<b>263</b>	<b>358</b>	..	..
<b>Selected ratios - Ratios sélectionnés</b>					
Return on equity - Rendement de l'avoir	-3.29%	4.86%	5.31%	6.79%	5.58%
Profit margin - Marge bénéficiaire	52.40%	48.66%	49.28%	47.07%	44.65%
Return on capital employed - Rendement des capitaux employés	3.98%	5.29%	4.87%	5.17%	4.48%
Debt to equity - Ratio des dettes à l'avoir	5.149	6.723	3.924	4.148	3.758
Working capital ratio - Ratio du fonds de roulement	0.894	1.203	1.875	1.592	1.703
Taxes to positive adjusted profit - Impôts au bénéfice après rajustements positif	28.95%	33.83%	30.66%	..	..
Income taxes to taxable income - Impôts sur le revenu au revenu imposable	38.64%	37.99%	39.47%	..	..

**INDUSTRY 45 - Life Insurers**  
**BRANCHE 45 - Assureurs-vie**

	1992	1993	1994	1995	1996
	Millions of dollars - Millions de dollars				
<b>Balance Sheet - Bilan</b>					
<b>Assets - Actifs</b>	<b>145,007</b>	<b>153,628</b>	<b>158,230</b>	<b>168,210</b>	<b>173,420</b>
Cash and deposits - Encaisse et dépôts	1,193	1,419	1,586	2,578	2,385
Accounts receivable and accrued revenue - Comptes débiteurs et revenu couru	3,856	4,042	3,462	4,045	4,362
Investments and accounts with affiliates - Placements et comptes auprès des affiliées	11,551	12,843	15,092	14,952	16,446
Portfolio investments - Placements de portefeuille	64,586	71,876	75,261	84,441	88,634
Loans - Prêts					
Mortgage - Hypothécaires	50,700	49,861	48,779	48,219	47,357
Non-mortgage - Non hypothécaires	3,423	3,614	3,899	4,321	4,399
Allowance for losses on investments and loans - Provision pour pertes sur placements et prêts	-167	-227	-554	-701	-541
Capital assets, net - Immobilisations, nettes	9,092	9,535	9,918	9,569	9,313
Other assets - Autres actifs	772	665	787	786	1,064
<b>Liabilities - Passifs</b>	<b>123,115</b>	<b>130,346</b>	<b>133,415</b>	<b>141,439</b>	<b>144,755</b>
Amounts left on deposit - Sommes demeurant en dépôt	4,826	4,694	5,049	5,183	5,153
Actuarial liabilities - Passif actuariel	107,097	112,296	116,408	122,762	123,973
Accounts payable and accrued liabilities - Comptes créditeurs et exigibilités courues					
Claims - Sinistres	1,549	1,946	1,568	1,655	1,667
Other - Autres	1,869	1,943	1,706	1,802	2,161
Loans and accounts with affiliates - Emprunts et comptes auprès des affiliées	484	808	1,420	1,962	2,162
Borrowing - Emprunts					
Loans and overdrafts - Emprunts et découverts					
From banks - Auprès de banques	551	760	791	910	1,593
From others - Auprès d'autres	742	905	674	648	375
Bonds and debentures - Obligations	..	174	318	700	797
Mortgages - Hypothèques	684	643	547	547	409
Deferred income tax - Impôt sur le revenu différé	285	157	-53	-205	-378
Other liabilities - Autres passifs	5,030	6,019	4,987	5,477	6,843
<b>Equity - Avoir</b>	<b>21,891</b>	<b>23,283</b>	<b>24,815</b>	<b>26,771</b>	<b>28,665</b>
Share capital - Capital-actions	2,011	2,520	2,346	2,198	2,246
Contributed surplus and other - Surplus d'apport et autres	890	696	685	625	757
Retained earnings - Bénéfices non répartis					
Appropriated - Affectés	8,761	8,111	4,895	3,902	3,885
Unappropriated - Non affectés	10,230	11,956	16,889	20,046	21,777
<b>Income Statement - État des résultats</b>					
<b>Operating Revenue - Revenu d'exploitation</b>	<b>35,627</b>	<b>35,639</b>	<b>35,738</b>	<b>37,951</b>	<b>35,712</b>
Premiums - Primes	12,800	13,297	14,050	15,178	15,622
Annuity considerations - Contreparties de rentes	9,945	9,227	8,806	8,937	6,340
Interest - Intérêts	11,212	11,283	10,875	11,664	11,666
Dividends - Dividendes	389	376	333	322	312
Gains on sale of securities and other assets - Gains sur la vente de titres et autres actifs	-34	56	-46	-20	9
Other operating revenue - Autres revenus d'exploitation	1,314	1,400	1,719	1,871	1,762
<b>Operating Expenses - Dépenses d'exploitation</b>	<b>34,781</b>	<b>34,078</b>	<b>33,951</b>	<b>35,865</b>	<b>33,391</b>
Insurance claims incurred - Sinistres aux termes de contrats d'assurance	8,475	9,358	10,010	10,248	10,662
Annuity claims incurred - Sinistres aux termes de contrats de rentes	9,701	11,406	12,403	12,676	12,484
Normal increase in actuarial liabilities - Augmentation normale du passif actuariel	8,649	5,778	3,676	4,885	1,912
Depreciation and amortization - Dépréciation et amortissement	-123	-334	-279	-366	-370
Interest - Intérêts					
On deposits - Sur les dépôts	357	313	353	376	340
Other operating expenses - Autres dépenses d'exploitation					
Policyholder dividends - Dividendes des assurés	1,541	1,348	1,514	1,575	1,579
Other - Autres	6,182	6,208	6,273	6,472	6,784
<b>Operating profit - Bénéfice d'exploitation</b>	<b>846</b>	<b>1,562</b>	<b>1,787</b>	<b>2,085</b>	<b>2,321</b>
<b>Other Expenses - Autres dépenses</b>	<b>222</b>	<b>222</b>	<b>174</b>	<b>235</b>	<b>291</b>
Interest on borrowing - Intérêts sur les emprunts	222	222	174	235	291
<b>Gains/losses n.e.s. - Gains/pertes n.s.a.</b>	<b>-298</b>	<b>-438</b>	<b>-299</b>	<b>-268</b>	<b>-88</b>
<b>Profit before income tax - Bénéfice avant impôt sur le revenu</b>	<b>326</b>	<b>901</b>	<b>1,314</b>	<b>1,582</b>	<b>1,941</b>
Income tax - Impôt sur le revenu	313	368	422	483	673
Equity in affiliates' earnings - Part des gains des affiliées	36	74	-207	98	190
<b>Profit before extraordinary gains - Bénéfice avant gains extraordinaires</b>	<b>50</b>	<b>608</b>	<b>684</b>	<b>1,198</b>	<b>1,458</b>
Extraordinary gains - Gains extraordinaires	-1	..	..	..	..
<b>Net profit - Bénéfice net</b>	<b>49</b>	<b>608</b>	<b>684</b>	<b>1,198</b>	<b>1,458</b>



**INDUSTRY 45 - Life Insurers**  
**BRANCHE 45 - Assureurs-vie**

1992                      1993                      1994                      1995                      1996

Millions of dollars - Millions de dollars

**Reconciliation of Profit to Taxable Income and Taxes Payable -**  
**Rapprochement du bénéfice au revenu imposable et aux impôts à payer**

<b>Net profit - Bénéfice net</b>	<b>49</b>	<b>608</b>	<b>684</b>	<b>..</b>	<b>..</b>
Plus: Consolidation adjustments - Rajustements dû à la consolidation	6	-9	-70	..	..
Plus: Conceptual adjustments - Rajustements conceptuels	924	641	431	..	..
Plus: Current taxes (including mining) - Impôts sur le revenu exigibles (incluant les mines)	293	670	585	..	..
Plus: Deferred income taxes - Impôts sur le revenu reportés	-9	-299	-41	..	..
Less: Profit of tax exempt corporations - Moins: Bénéfices des sociétés exemptes en vertu de la loi de l'impôt	..	16	12	..	..
Deductible dividends - Dividendes déductibles	317	301	863	..	..
<b>Adjusted profit before taxes - Bénéfice après rajustements avant impôts</b>	<b>945</b>	<b>1,294</b>	<b>714</b>	<b>..</b>	<b>..</b>
<b>Exemptions and deductions - Exemptions et déductions:</b>					
Book capital gains/losses - Gains/pertes en capital imputé(e)s aux livres	291	334	159	..	..
Less: Taxable capital gains - Moins: Gains en capital imposables	198	448	275	..	..
Net difference - Différence nette	93	-114	-116	..	..
Resource allowance - Déduction relative à des ressources	4	..	..	..	..
Less: Royalties - Moins: Déduction pour redevances	5	..	..	..	..
Net difference - Différence nette	-1	..	..	..	..
Earned depletion allowance - Déduction pour épuisement gagné	..	..	..	..	..
Other exemptions and deductions - Autres exemptions et déductions	316	201	176	..	..
<b>Exemptions and deductions - Total - Exemptions et déductions</b>	<b>408</b>	<b>87</b>	<b>59</b>	<b>..</b>	<b>..</b>
<b>Timing differences - Différences de datation:</b>					
Depreciation - Amortissement	207	214	245	..	..
Less: Capital cost allowance - Moins: Amortissement du coût en capital	406	426	319	..	..
Net difference - Différence nette	-199	-212	-74	..	..
Natural resource expenses (books) - Dépenses de ressources naturelles (livres)	5	..	..	..	..
Less: Natural resource expenses (tax) - Moins: Dépenses de ressources naturelles (impôt)	15	5	-54	..	..
Net difference - Différence nette	-10	-5	54	..	..
Charitable donations net difference (books-tax) - Dons de charité, différence nette (livres-impôt)	-6	-5	-1	..	..
Other timing differences - Autres différences de datation	-25	-675	-600	..	..
<b>Timing differences - Total - Différences de datation</b>	<b>-240</b>	<b>-898</b>	<b>-620</b>	<b>..</b>	<b>..</b>
<b>Net taxable income - Revenu imposable net</b>	<b>297</b>	<b>309</b>	<b>34</b>	<b>..</b>	<b>..</b>
Plus: Current year tax losses - Pertes imposables - année en cours	133	223	364	..	..
<b>Current year positive taxable income - Revenu imposable positif - année en cours</b>	<b>431</b>	<b>533</b>	<b>398</b>	<b>..</b>	<b>..</b>
Less: Prior year losses applied - Moins: Pertes d'années antérieures déduites	186	125	45	..	..
<b>Taxable income (tax base) - Revenu imposable (assiette fiscale)</b>	<b>245</b>	<b>407</b>	<b>353</b>	<b>..</b>	<b>..</b>
<b>Taxes - Impôts:</b>					
Part 1 tax otherwise payable - Impôt autrement payable de la partie 1	94	155	134	..	..
Corporate surtax - Surtaxe des corporations	2	3	3	..	..
<b>Less: Federal tax credits and deductions - Moins: Crédits d'impôt fédéral et déductions:</b>					
Federal tax abatement - Abattement d'impôt fédéral	25	40	35	..	..
Small business deduction - Déduction pour petites entreprises	..	..	..	..	..
Manufacturing and processing profits deduction - Déduction pour bénéfice de fabrication et de transformation	..	..	..	..	..
Investment tax credit - Crédit d'impôt à l'investissement	1	1	..	..	..
Other federal tax credits - Autres crédits d'impôt fédéral	12	9	..	..	..
<b>Net Part 1 tax payable - Impôt de la partie 1 à payer, net</b>	<b>59</b>	<b>108</b>	<b>101</b>	<b>..</b>	<b>..</b>
Other direct federal taxes - Autres impôts fédéraux directs	134	141	109	..	..
<b>Federal tax - Total - Impôt fédéral</b>	<b>193</b>	<b>249</b>	<b>211</b>	<b>..</b>	<b>..</b>
Provincial income taxes - Impôts provinciaux sur le revenu	32	56	48	..	..
<b>Taxes - Total - Impôts</b>	<b>225</b>	<b>306</b>	<b>259</b>	<b>..</b>	<b>..</b>
<b>Selected ratios - Ratios sélectionnés</b>					
Return on equity - Rendement de l'avoir	0.22%	2.61%	2.75%	4.47%	5.08%
Profit margin - Marge bénéficiaire	2.37%	4.38%	5.00%	5.49%	6.49%
Return on capital employed - Rendement des capitaux employés	0.88%	2.88%	2.85%	4.35%	4.86%
Debt to equity - Ratio des dettes à l'avoir	0.112	0.141	0.151	0.178	0.186
Working capital ratio - Ratio du fonds de roulement	..	..	..	..	..
Taxes to positive adjusted profit - Impôts au bénéfice après rajustements positif	15.81%	18.85%	14.13%	..	..
Income taxes to taxable income - Impôts sur le revenu au revenu imposable	37.11%	40.39%	42.33%	..	..

**INDUSTRY 46 - Property and casualty insurers**  
**BRANCHE 46 - Assureurs-biens et risques divers**

	1992	1993	1994	1995	1996
	Millions of dollars - Millions de dollars				
<b>Balance Sheet - Bilan</b>					
<b>Assets - Actifs</b>	<b>43,694</b>	<b>43,016</b>	<b>44,822</b>	<b>48,618</b>	<b>56,706</b>
Cash and deposits - Encaisse et dépôts	2,472	1,963	1,895	1,821	1,589
Accounts receivable and accrued revenue - Comptes débiteurs et revenu couru	5,484	5,930	6,331	6,654	7,485
Investments and accounts with affiliates - Placements et comptes auprès des affiliées	3,781	919	904	770	679
Portfolio investments - Placements de portefeuille	28,291	30,258	31,649	35,139	38,172
Loans - Prêts	665	649	740	646	623
Allowance for losses on investments and loans - Provision pour pertes sur placements et prêts	-427	-8	-7	-6	-6
Capital assets, net - Immobilisations, nettes	1,113	1,146	1,100	1,175	1,189
Other assets - Autres actifs	2,314	2,159	2,210	2,418	6,976
<b>Liabilities - Passifs</b>	<b>34,193</b>	<b>30,903</b>	<b>32,305</b>	<b>35,367</b>	<b>41,846</b>
Accounts payable and accrued liabilities - Comptes créditeurs et exigibilités courues					
Claims - Sinistres	18,684	19,538	20,498	22,356	27,152
Other - Autres	1,574	1,729	1,760	2,095	2,413
Loans and accounts with affiliates - Emprunts et comptes auprès des affiliées	3,965	266	338	337	339
Borrowing - Emprunts					
Loans and overdrafts - Emprunts et découverts					
From banks - Auprès de banques	186	225	239	199	225
From others - Auprès d'autres	4	1	3	4	4
Mortgages - Hypothèques	28	28	34	28	27
Deferred income tax - Impôt sur le revenu différé	-216	-184	-155	-183	-339
Other liabilities - Autres passifs					
Unearned premiums - Primes non acquises	8,066	8,530	8,965	9,671	11,049
Other - Autres	1,902	769	623	860	976
<b>Equity - Avoir</b>	<b>9,501</b>	<b>12,113</b>	<b>12,516</b>	<b>13,251</b>	<b>14,860</b>
Share capital - Capital-actions	1,773	2,194	2,239	2,668	2,683
Contributed surplus - Surplus d'apport	1,095	785	741	730	685
Retained earnings - Bénéfices non répartis					
Appropriated - Affectés	949	1,104	1,322	1,315	1,423
Unappropriated - Non affectés	5,683	8,030	8,215	8,538	10,069
<b>Income Statement - État des résultats</b>					
<b>Operating Revenue - Revenu d'exploitation</b>	<b>17,748</b>	<b>21,579</b>	<b>21,778</b>	<b>21,180</b>	<b>22,463</b>
Net premiums earned - Primes nettes acquises	14,063	18,127	18,908	17,156	17,823
Interest - Intérêts	2,407	2,274	2,253	2,515	2,535
Dividends - Dividendes	276	241	233	236	256
Gains on sale of securities and other assets - Gains sur la vente de titres et autres actifs	241	616	42	263	811
Other operating revenue - Autres revenus d'exploitation	761	321	335	1,003	1,030
<b>Operating Expenses - Dépenses d'exploitation</b>	<b>17,670</b>	<b>20,048</b>	<b>20,629</b>	<b>19,187</b>	<b>19,913</b>
Insurance claims incurred - Sinistres aux termes de contrats d'assurance	10,902	13,886	14,504	12,550	12,937
Depreciation and amortization - Dépréciation et amortissement	88	82	67	75	93
Other operating expenses - Autres dépenses d'exploitation	6,680	6,080	6,058	6,562	6,883
<b>Operating profit - Bénéfice d'exploitation</b>	<b>78</b>	<b>1,531</b>	<b>1,149</b>	<b>1,993</b>	<b>2,550</b>
<b>Other Expenses - Autres dépenses</b>	<b>194</b>	<b>16</b>	<b>18</b>	<b>20</b>	<b>15</b>
Interest on borrowing - Intérêts sur les emprunts	194	16	18	20	15
<b>Gains/losses n.e.s. - Gains/pertes n.s.a.</b>	<b>-77</b>	<b>-2</b>	<b>2</b>	<b>-17</b>	<b>-12</b>
<b>Profit before income tax - Bénéfice avant impôt sur le revenu</b>	<b>408</b>	<b>1,744</b>	<b>1,341</b>	<b>2,180</b>	<b>2,759</b>
Income tax - Impôt sur le revenu	284	365	291	601	883
Equity in affiliates' earnings - Part des gains des affiliées	9	30	5	14	4
<b>Profit before extraordinary gains - Bénéfice avant gains extraordinaires</b>	<b>133</b>	<b>1,408</b>	<b>1,055</b>	<b>1,593</b>	<b>1,881</b>
Extraordinary gains - Gains extraordinaires	..	..	..	..	..
<b>Net profit - Bénéfice net</b>	<b>133</b>	<b>1,408</b>	<b>1,055</b>	<b>1,593</b>	<b>1,881</b>
<i>Net premiums written - Primes nettes souscrites</i>	<i>14,172</i>	<i>18,271</i>	<i>19,384</i>	<i>17,659</i>	<i>18,223</i>
<i>Underwriting expense - Dépenses d'assurance</i>	<i>15,957</i>	<i>19,314</i>	<i>20,018</i>	<i>18,510</i>	<i>19,110</i>
<i>Underwriting profit - Bénéfice d'assurance</i>	<i>-1,851</i>	<i>-1,161</i>	<i>-1,078</i>	<i>-1,251</i>	<i>-1,161</i>
<i>Net investment and ancillary profit - Bénéfice des placements nets et des activités auxiliaires</i>	<i>2,189</i>	<i>2,950</i>	<i>2,335</i>	<i>2,826</i>	<i>3,418</i>

The Office of the Superintendent of Financial Institutions requested that insurers report insurance on a gross basis.  
Le bureau du Superintendant des Institutions Financières exige de soumettre les données brutes.

**INDUSTRY 46 - Property and casualty insurers**  
**BRANCHE 46 - Assureurs-biens et risques divers**

 1992      1993      1994      1995      1996  
 Millions of dollars - Millions de dollars

**Reconciliation of Profit to Taxable Income and Taxes Payable -**  
**Rapprochement du bénéfice au revenu imposable et aux impôts à payer**

<b>Net profit - Bénéfice net</b>	<b>133</b>	<b>1,408</b>	<b>1,055</b>	..	..
Plus: Consolidation adjustments - Rajustements dû à la consolidation	52	128	63	..	..
Plus: Conceptual adjustments - Rajustements conceptuels	-268	-317	-240	..	..
Plus: Current taxes (including mining) - Impôts sur le revenu exigibles (incluant les mines)	336	332	226	..	..
Plus: Deferred income taxes - Impôts sur le revenu reportés	-49	-2	32	..	..
Less: Profit of tax exempt corporations - Moins: Bénéfices des sociétés exemptes en vertu de la loi de l'impôt	89	357	264	..	..
Deductible dividends - Dividendes déductibles	291	239	403	..	..
<b>Adjusted profit before taxes - Bénéfice après rajustements avant impôts</b>	<b>-176</b>	<b>953</b>	<b>469</b>	..	..
<b>Exemptions and deductions - Exemptions et déductions:</b>					
Book capital gains/losses - Gains/pertes en capital imputé(e)s aux livres	260	640	141	..	..
Less: Taxable capital gains - Moins: Gains en capital imposables	189	365	295	..	..
Net difference - Différence nette	71	275	-154	..	..
Resource allowance - Déduction relative à des ressources	..	..	..	..	..
Less: Royalties - Moins: Déduction pour redevances	..	..	..	..	..
Net difference - Différence nette	..	..	..	..	..
Earned depletion allowance - Déduction pour épuisement gagné	..	..	..	..	..
Other exemptions and deductions - Autres exemptions et déductions	644	293	300	..	..
<b>Exemptions and deductions - Total - Exemptions et déductions</b>	<b>715</b>	<b>568</b>	<b>146</b>	..	..
<b>Timing differences - Différences de datation:</b>					
Depreciation - Amortissement	131	133	147	..	..
Less: Capital cost allowance - Moins: Amortissement du coût en capital	110	111	144	..	..
Net difference - Différence nette	21	22	3	..	..
Natural resource expenses (books) - Dépenses de ressources naturelles (livres)	..	..	..	..	..
Less: Natural resource expenses (tax) - Moins: Dépenses de ressources naturelles (impôt)	..	..	..	..	..
Net difference - Différence nette	..	..	..	..	..
Charitable donations net difference (books-tax) - Dons de charité, différence nette (livres-impôt)	..	..	1	..	..
Other timing differences - Autres différences de datation	1,330	243	-42	..	..
<b>Timing differences - Total - Différences de datation</b>	<b>1,352</b>	<b>266</b>	<b>-39</b>	..	..
<b>Net taxable income - Revenu imposable net</b>	<b>461</b>	<b>650</b>	<b>284</b>	..	..
Plus: Current year tax losses - Pertes imposables - année en cours	399	357	586	..	..
<b>Current year positive taxable income - Revenu imposable positif - année en cours</b>	<b>860</b>	<b>1,007</b>	<b>870</b>	..	..
Less: Prior year losses applied - Moins: Pertes d'années antérieures déduites	110	179	140	..	..
<b>Taxable income (tax base) - Revenu imposable (assiette fiscale)</b>	<b>750</b>	<b>827</b>	<b>730</b>	..	..
<b>Taxes - Impôts:</b>					
Part 1 tax otherwise payable - Impôt autrement payable de la partie 1	292	319	275	..	..
Corporate surtax - Surtaxe des corporations	6	7	6	..	..
<b>Less: Federal tax credits and deductions - Moins: Crédits d'impôt fédéral et déductions:</b>					
Federal tax abatement - Abattement d'impôt fédéral	75	80	69	..	..
Small business deduction - Déduction pour petites entreprises	1	1	1	..	..
Manufacturing and processing profits deduction - Déduction pour bénéfice de fabrication et de transformation	..	..	..	..	..
Investment tax credit - Crédit d'impôt à l'investissement	..	..	2	..	..
Other federal tax credits - Autres crédits d'impôt fédéral	9	16	12	..	..
<b>Net Part 1 tax payable - Impôt de la partie 1 à payer, net</b>	<b>214</b>	<b>229</b>	<b>197</b>	..	..
Other direct federal taxes - Autres impôts fédéraux directs	14	16	21	..	..
<b>Federal tax - Total - Impôt fédéral</b>	<b>228</b>	<b>245</b>	<b>217</b>	..	..
Provincial income taxes - Impôts provinciaux sur le revenu	104	107	91	..	..
<b>Taxes - Total - Impôts</b>	<b>332</b>	<b>352</b>	<b>308</b>	..	..

**Selected ratios - Ratios sélectionnés**

Return on equity - Rendement de l'avoir	1.39%	11.62%	8.42%	12.01%	12.65%
Profit margin - Marge bénéficiaire	0.43%	7.09%	5.27%	9.41%	11.35%
Return on capital employed - Rendement des capitaux employés	2.22%	11.24%	8.14%	11.63%	12.24%
Debt to equity - Ratio des dettes à l'avoir	0.440	0.042	0.048	0.042	0.040
Working capital ratio - Ratio du fonds de roulement	..	..	0.964	0.964	0.964
Taxes to positive adjusted profit - Impôts au bénéfice après rajustements positif	30.35%	24.05%	22.78%	..	..
Income taxes to taxable income - Impôts sur le revenu au revenu imposable	42.40%	40.64%	39.39%	..	..

## INDUSTRY 47 - Other insurers and agents

## BRANCHE 47 - Autres assureurs et agents d'assurance

	1992	1993	1994	1995	1996
	Millions of dollars - Millions de dollars				
<b>Balance Sheet - Bilan</b>					
<b>Assets - Actifs</b>	<b>4,199</b>	<b>7,339</b>	<b>7,396</b>	<b>7,447</b>	<b>7,229</b>
Cash and deposits - Encaisse et dépôts	663	763	728	722	699
Accounts receivable and accrued revenue - Comptes débiteurs et revenu couru	1,139	1,134	3,028	3,194	3,196
Investments and accounts with affiliates - Placements et comptes auprès des affiliées	728	3,352	1,696	1,755	1,798
Portfolio investments - Placements de portefeuille	400	556	627	451	285
Loans - Prêts					
Mortgage - Hypothécaires	83	215	121	117	111
Non-mortgage - Non hypothécaires	64	157	93	94	90
Capital assets, net - Immobilisations, nettes	477	480	411	414	401
Other assets - Autres actifs	645	682	693	700	649
<b>Liabilities - Passifs</b>	<b>3,018</b>	<b>7,658</b>	<b>8,001</b>	<b>7,955</b>	<b>8,099</b>
Accounts payable and accrued liabilities - Comptes créditeurs et exigibilités courues	1,532	1,720	1,920	1,797	1,605
Loans and accounts with affiliates - Emprunts et comptes auprès des affiliées	458	3,612	3,614	3,882	4,024
Borrowing - Emprunts					
Loans and overdrafts - Emprunts et découverts					
From banks - Auprès de banques	214	250	197	183	184
From others - Auprès d'autres	219	261	263	284	272
Bankers' acceptances and paper - Acceptations bancaires et papier	25	55	44	46	45
Bonds and debentures - Obligations	149	328	184	184	182
Mortgages - Hypothèques	90	129	77	78	75
Deferred income tax - Impôt sur le revenu différé	136	98	105	94	74
Other liabilities - Autres passifs	195	1,204	1,597	1,407	1,637
<b>Equity - Avoir</b>	<b>1,182</b>	<b>-318</b>	<b>-605</b>	<b>-508</b>	<b>-870</b>
Share capital - Capital-actions	375	491	469	420	408
Contributed surplus and other - Surplus d'apport et autres	124	101	141	123	98
Retained earnings - Bénéfices non répartis	682	-911	-1,215	-1,051	-1,376
<b>Income Statement - État des résultats</b>					
<b>Operating Revenue - Revenu d'exploitation</b>	<b>4,476</b>	<b>4,599</b>	<b>4,405</b>	<b>3,488</b>	<b>3,320</b>
Sales of services - Ventes de services	3,721	3,581	3,502	3,265	3,143
Premiums - Primes	393	755	653	10	3
Interest - Intérêts	109	82	90	79	68
Dividends - Dividendes	17	11	14	7	11
Gains on sale of securities and other assets - Gains sur la vente de titres et autres actifs	4	30	10	2	1
Other operating revenue - Autres revenus d'exploitation	232	139	137	125	95
<b>Operating Expenses - Dépenses d'exploitation</b>	<b>4,203</b>	<b>4,002</b>	<b>4,254</b>	<b>3,372</b>	<b>3,293</b>
Insurance claims incurred - Sinistres aux termes de contrats d'assurance	327	285	577	12	..
Depreciation and amortization - Dépréciation et amortissement	107	96	97	92	90
Other operating expenses - Autres dépenses d'exploitation	3,770	3,621	3,580	3,269	3,203
<b>Operating profit - Bénéfice d'exploitation</b>	<b>273</b>	<b>597</b>	<b>151</b>	<b>115</b>	<b>27</b>
<b>Other Expenses - Autres dépenses</b>	<b>91</b>	<b>297</b>	<b>122</b>	<b>129</b>	<b>131</b>
Interest on borrowing - Intérêts sur les emprunts	91	297	122	129	131
<b>Gains/losses n.e.s. - Gains/pertes n.s.a.</b>	<b>8</b>	<b>29</b>	<b>10</b>	<b>1</b>	<b>-</b>
<b>Profit before income tax - Bénéfice avant impôt sur le revenu</b>	<b>241</b>	<b>339</b>	<b>50</b>	<b>-6</b>	<b>-98</b>
Income tax - Impôt sur le revenu	71	53	85	19	-10
Equity in affiliates' earnings - Part des gains des affiliées	17	-1	10	2	..
<b>Profit before extraordinary gains - Bénéfice avant gains extraordinaires</b>	<b>186</b>	<b>285</b>	<b>-25</b>	<b>-24</b>	<b>-88</b>
Extraordinary gains - Gains extraordinaires	8	-2	-5	..	..
<b>Net profit - Bénéfice net</b>	<b>194</b>	<b>283</b>	<b>-30</b>	<b>-24</b>	<b>-88</b>

Balance sheet and income statement levels were affected by the reclassification of some companies.

Les niveaux du bilan et de l'état des résultats ont été modifiés par la reclassification de quelques sociétés.

## INDUSTRY 47 - Other insurers and agents

## BRANCHE 47 - Autres assureurs et agents d'assurance

1992 1993 1994 1995 1996

Millions of dollars - Millions de dollars

Reconciliation of Profit to Taxable Income and Taxes Payable -  
Rapprochement du bénéfice au revenu imposable et aux impôts à payer

<b>Net profit - Bénéfice net</b>	<b>194</b>	<b>283</b>	<b>-30</b>	..	..
Plus: Consolidation adjustments - Rajustements dû à la consolidation	3	8	2	..	..
Plus: Conceptual adjustments - Rajustements conceptuels	-24	12	59	..	..
Plus: Current taxes (including mining) - Impôts sur le revenu exigibles (incluant les mines)	92	69	105	..	..
Plus: Deferred income taxes - Impôts sur le revenu reportés	-10	-13	-31	..	..
Less: Profit of tax exempt corporations - Moins: Bénéfices des sociétés exemptes en vertu de la loi de l'impôt	-13	19	8	..	..
Deductible dividends - Dividendes déductibles	26	20	13	..	..
<b>Adjusted profit before taxes - Bénéfice après rajustements avant impôts</b>	<b>242</b>	<b>319</b>	<b>84</b>	..	..
<b>Exemptions and deductions - Exemptions et déductions:</b>					
Book capital gains/losses - Gains/pertes en capital imputé(e)s aux livres	4	30	10	..	..
Less: Taxable capital gains - Moins: Gains en capital imposables	11	5	5	..	..
Net difference - Différence nette	-7	25	4	..	..
Resource allowance - Déduction relative à des ressources	..	..	..	..	..
Less: Royalties - Moins: Déduction pour redevances	..	..	..	..	..
Net difference - Différence nette	..	..	..	..	..
Eamed depletion allowance - Déduction pour épuisement gagné	..	..	..	..	..
Other exemptions and deductions - Autres exemptions et déductions	44	407	48	..	..
<b>Exemptions and deductions - Total - Exemptions et déductions</b>	<b>37</b>	<b>432</b>	<b>52</b>	..	..
<b>Timing differences - Différences de datation:</b>					
Depreciation - Amortissement	110	99	95	..	..
Less: Capital cost allowance - Moins: Amortissement du coût en capital	87	77	79	..	..
Net difference - Différence nette	23	22	16	..	..
Natural resource expenses (books) - Dépenses de ressources naturelles (livres)	4	5	4	..	..
Less: Natural resource expenses (tax) - Moins: Dépenses de ressources naturelles (impôt)	..	..	..	..	..
Net difference - Différence nette	4	5	4	..	..
Charitable donations net difference (books-tax) - Dons de charité, différence nette (livres-impôt)	..	..	..	..	..
Other timing differences - Autres différences de datation	15	76	106	..	..
<b>Timing differences - Total - Différences de datation</b>	<b>42</b>	<b>104</b>	<b>126</b>	..	..
<b>Net taxable income - Revenu imposable net</b>	<b>247</b>	<b>-9</b>	<b>158</b>	..	..
Plus: Current year tax losses - Pertes imposables - année en cours	81	294	197	..	..
<b>Current year positive taxable income - Revenu imposable positif - année en cours</b>	<b>329</b>	<b>285</b>	<b>355</b>	..	..
Less: Prior year losses applied - Moins: Pertes d'années antérieures déduites	24	32	46	..	..
<b>Taxable income (tax base) - Revenu imposable (assiette fiscale)</b>	<b>305</b>	<b>252</b>	<b>310</b>	..	..
<b>Taxes - impôts:</b>					
Part 1 tax otherwise payable - Impôt autrement payable de la partie 1	116	98	119	..	..
Corporate surtax - Surtaxe des corporations	2	2	2	..	..
<b>Less: Federal tax credits and deductions: - Moins: Crédits d'impôt fédéral et déductions:</b>					
Federal tax abatement - Abattement d'impôt fédéral	31	26	31	..	..
Small business deduction - Déduction pour petites entreprises	31	26	29	..	..
Manufacturing and processing profits deduction - Déduction pour bénéfice de fabrication et de transformation	..	..	..	..	..
Investment tax credit - Crédit d'impôt à l'investissement	1	..	..	..	..
Other federal tax credits - Autres crédits d'impôt fédéral	..	..	..	..	..
<b>Net Part 1 tax payable - Impôt de la partie 1 à payer, net</b>	<b>57</b>	<b>48</b>	<b>61</b>	..	..
Other direct federal taxes - Autres impôts fédéraux directs	1	1	1	..	..
<b>Federal tax - Total - Impôt fédéral</b>	<b>58</b>	<b>49</b>	<b>61</b>	..	..
Provincial income taxes - Impôts provinciaux sur le revenu	29	26	31	..	..
<b>Taxes - Total - Impôts</b>	<b>87</b>	<b>74</b>	<b>93</b>	..	..
<b>Selected ratios - Ratios sélectionnés</b>					
Return on equity - Rendement de l'avoir	15.75%	-89.49%	4.10%	4.64%	10.07%
Profit margin - Marge bénéficiaire	6.10%	12.98%	3.43%	3.30%	0.80%
Return on capital employed - Rendement des capitaux employés	10.96%	12.52%	2.02%	1.70%	0.32%
Debt to equity - Ratio des dettes à l'avoir	0.976	-14.557	-7.239	-9.167	-5.496
Working capital ratio - Ratio du fonds de roulement	..	1.081	0.810	0.809	0.809
Taxes to positive adjusted profit - Impôts au bénéfice après rajustements positif	24.94%	17.72%	27.03%	..	..
Income taxes to taxable income - Impôts sur le revenu au revenu imposable	28.29%	29.16%	29.67%	..	..

**INDUSTRY 48 - Other financial intermediaries**  
**BRANCHE 48 - Autres intermédiaires financiers**

	1992	1993	1994	1995	1996
	Millions of dollars - Millions de dollars				
<b>Balance Sheet - Bilan</b>					
<b>Assets - Actifs</b>	<b>48,896</b>	<b>61,714</b>	<b>58,320</b>	<b>62,803</b>	<b>64,134</b>
Cash and deposits - Encaisse et dépôts	2,186	2,363	3,058	3,284	3,318
Accounts receivable and accrued revenue - Comptes débiteurs et revenu couru	5,472	14,484	11,147	11,371	14,277
Investments and accounts with affiliates - Placements et comptes auprès des affiliées	6,234	6,476	6,366	6,491	6,422
Portfolio investments - Placements de portefeuille	12,720	16,276	17,948	21,146	19,854
Loans - Prêts					
Mortgage - Hypothécaires	13,489	13,721	8,341	9,021	8,875
Non-mortgage - Non hypothécaires	1,465	1,149	1,268	1,349	1,269
Capital assets, net - Immobilisations, nettes	4,130	4,254	4,233	4,299	4,292
Other assets - Autres actifs	3,201	2,990	5,958	5,842	5,827
<b>Liabilities - Passifs</b>	<b>39,195</b>	<b>50,698</b>	<b>47,016</b>	<b>53,630</b>	<b>57,270</b>
Accounts payable and accrued liabilities - Comptes créditeurs et exigibilités courues					
Clients' free credit balances - Soldes créditeurs gratuits aux clients	1,388	2,292	1,877	2,051	1,882
Other - Autres	4,877	10,378	8,046	8,498	13,477
Loans and accounts with affiliates - Emprunts et comptes auprès des affiliées	17,827	16,402	7,636	7,851	7,783
Borrowing - Emprunts					
Loans and overdrafts - Emprunts et découverts					
From banks - Auprès de banques	1,697	2,214	4,582	4,950	3,892
From others - Auprès d'autres	2,290	2,891	5,226	6,045	5,219
Bankers' acceptances and paper - Acceptations bancaires et papier	398	722	926	940	874
Bonds and debentures - Obligations	2,885	3,603	8,096	8,062	8,008
Mortgages - Hypothèques	995	1,057	2,010	2,017	1,939
Deferred income tax - Impôt sur le revenu différé	171	192	190	135	63
Other liabilities - Autres passifs	6,666	10,947	8,426	13,082	14,134
<b>Equity - Avoir</b>	<b>9,701</b>	<b>11,016</b>	<b>11,304</b>	<b>9,173</b>	<b>6,864</b>
Share capital - Capital-actions	5,918	6,267	6,207	6,508	6,324
Contributed surplus and other - Surplus d'apport et autres	2,562	2,701	2,720	2,752	2,593
Retained earnings - Bénéfices non répartis	1,221	2,048	2,377	-87	-2,053
<b>Income Statement - État des résultats</b>					
<b>Operating Revenue - Revenu d'exploitation</b>	<b>9,785</b>	<b>10,689</b>	<b>11,086</b>	<b>10,183</b>	<b>10,509</b>
Sales of services - Ventes de services					
Commissions and fees - Commissions et honoraires	1,516	2,000	1,791	1,678	2,169
Other - Autres	2,986	3,645	3,564	3,075	3,039
Interest - Intérêts	2,915	2,716	3,116	3,321	3,371
Dividends - Dividendes	486	346	374	339	364
Gains on sale of securities and other assets - Gains sur la vente de titres et autres actifs	180	374	174	1	52
Other operating revenue - Autres revenus d'exploitation	1,701	1,608	2,067	1,770	1,514
<b>Operating Expenses - Dépenses d'exploitation</b>	<b>6,824</b>	<b>7,755</b>	<b>7,903</b>	<b>8,248</b>	<b>8,924</b>
Depreciation and amortization - Dépréciation et amortissement	203	242	248	270	260
Interest - Intérêts	344	293	309	438	434
Other operating expenses - Autres dépenses d'exploitation	6,276	7,220	7,344	7,538	8,230
<b>Operating profit - Bénéfice d'exploitation</b>	<b>2,961</b>	<b>2,934</b>	<b>3,183</b>	<b>1,935</b>	<b>1,586</b>
<b>Other Expenses - Autres dépenses</b>	<b>1,936</b>	<b>1,936</b>	<b>1,968</b>	<b>2,016</b>	<b>2,092</b>
Interest on borrowing - Intérêts sur les emprunts	1,936	1,936	1,968	2,016	2,092
<b>Gains/losses n.e.s. - Gains/pertes n.s.a.</b>	<b>177</b>	<b>496</b>	<b>83</b>	<b>-</b>	<b>12</b>
<b>Profit before income tax - Bénéfice avant impôt sur le revenu</b>	<b>1,202</b>	<b>1,495</b>	<b>1,308</b>	<b>-79</b>	<b>-493</b>
Income tax - Impôt sur le revenu	263	329	319	118	128
Equity in affiliates' earnings - Part des gains des affiliées	56	68	60	-2	5
<b>Profit before extraordinary gains - Bénéfice avant gains extraordinaires</b>	<b>995</b>	<b>1,235</b>	<b>1,049</b>	<b>-199</b>	<b>-616</b>
Extraordinary gains - Gains extraordinaires	-43	-40	-9	-9	-9
<b>Net profit - Bénéfice net</b>	<b>952</b>	<b>1,195</b>	<b>1,040</b>	<b>-208</b>	<b>-625</b>

Starting in 1993, Reverse Repurchase Agreements are included in "Accounts receivable and accrued revenue".

En et après 1993, les comptes annulés pour les achats des fournisseurs sont inclus dans les "Comptes débiteurs et revenu couru".

**INDUSTRY 48 - Other financial intermediaries**  
**BRANCHE 48 - Autres intermédiaires financiers**

 1992 1993 1994 1995 1996  
 Millions of dollars - Millions de dollars

**Reconciliation of Profit to Taxable Income and Taxes Payable -**  
**Rapprochement du bénéfice au revenu imposable et aux impôts à payer**

<b>Net profit - Bénéfice net</b>	<b>952</b>	<b>1,195</b>	<b>1,040</b>	..	..
Plus: Consolidation adjustments - Rajustements dû à la consolidation	71	-22	-8	..	..
Plus: Conceptual adjustments - Rajustements conceptuels	58	-32	37	..	..
Plus: Current taxes (including mining) - Impôts sur le revenu exigibles (incluant les mines)	284	268	314	..	..
Plus: Deferred income taxes - Impôts sur le revenu reportés	-26	2	-	..	..
Less: Profit of tax exempt corporations - Moins: Bénéfices des sociétés exemptes en vertu de la loi de l'impôt	61	78	89	..	..
Deductible dividends - Dividendes déductibles	581	362	416	..	..
<b>Adjusted profit before taxes - Bénéfice après rajustements avant impôts</b>	<b>697</b>	<b>971</b>	<b>877</b>	..	..
<b>Exemptions and deductions - Exemptions et déductions:</b>					
Book capital gains/losses - Gains/pertes en capital imputé(e)s aux livres	265	299	205	..	..
Less: Taxable capital gains - Moins: Gains en capital imposables	148	218	166	..	..
Net difference - Différence nette	117	81	38	..	..
Resource allowance - Déduction relative à des ressources	12	19	11	..	..
Less: Royalties - Moins: Déduction pour redevances	10	17	7	..	..
Net difference - Différence nette	1	2	4	..	..
Earned depletion allowance - Déduction pour épuisement gagné	-	1	-	..	..
Other exemptions and deductions - Autres exemptions et déductions	129	180	154	..	..
<b>Exemptions and deductions - Total - Exemptions et déductions</b>	<b>248</b>	<b>264</b>	<b>197</b>	..	..
<b>Timing differences - Différences de datation:</b>					
Depreciation - Amortissement	211	261	249	..	..
Less: Capital cost allowance - Moins: Amortissement du coût en capital	143	146	142	..	..
Net difference - Différence nette	68	114	107	..	..
Natural resource expenses (books) - Dépenses de ressources naturelles (livres)	14	22	12	..	..
Less: Natural resource expenses (tax) - Moins: Dépenses de ressources naturelles (impôt)	36	86	51	..	..
Net difference - Différence nette	-22	-64	-39	..	..
Charitable donations net difference (books-tax) - Dons de charité, différence nette (livres-impôt)	-1	-	-1	..	..
Other timing differences - Autres différences de datation	62	230	6	..	..
<b>Timing differences - Total - Différences de datation</b>	<b>107</b>	<b>281</b>	<b>73</b>	..	..
<b>Net taxable income - Revenu imposable net</b>	<b>557</b>	<b>988</b>	<b>754</b>	..	..
Plus: Current year tax losses - Pertes imposables - année en cours	569	415	461	..	..
<b>Current year positive taxable income - Revenu imposable positif - année en cours</b>	<b>1,126</b>	<b>1,404</b>	<b>1,215</b>	..	..
Less: Prior year losses applied - Moins: Pertes d'années antérieures déduites	207	486	208	..	..
<b>Taxable income (tax base) - Revenu imposable (assiette fiscale)</b>	<b>919</b>	<b>917</b>	<b>1,007</b>	..	..
<b>Taxes - Impôts:</b>					
Part 1 tax otherwise payable - Impôt autrement payable de la partie 1	348	348	384	..	..
Corporate surtax - Surtaxe des corporations	7	7	8	..	..
<b>Less: Federal tax credits and deductions - Moins: Crédits d'impôt fédéral et déductions:</b>					
Federal tax abatement - Abattement d'impôt fédéral	87	90	100	..	..
Small business deduction - Déduction pour petites entreprises	33	34	38	..	..
Manufacturing and processing profits deduction - Déduction pour bénéfice de fabrication et de transformation	-	1	1	..	..
Investment tax credit - Crédit d'impôt à l'investissement	4	4	6	..	..
Other federal tax credits - Autres crédits d'impôt fédéral	12	6	14	..	..
<b>Net Part 1 tax payable - Impôt de la partie 1 à payer, net</b>	<b>220</b>	<b>221</b>	<b>233</b>	..	..
Other direct federal taxes - Autres impôts fédéraux directs	46	45	55	..	..
<b>Federal tax - Total - Impôt fédéral</b>	<b>267</b>	<b>266</b>	<b>288</b>	..	..
Provincial income taxes - Impôts provinciaux sur le revenu	106	112	126	..	..
<b>Taxes - Total - Impôts</b>	<b>373</b>	<b>378</b>	<b>415</b>	..	..
<b>Selected ratios - Ratios sélectionnés</b>					
Return on equity - Rendement de l'avoir	10.26%	11.20%	9.27%	-2.16%	-8.97%
Profit margin - Marge bénéficiaire	30.25%	27.44%	28.71%	19.00%	15.08%
Return on capital employed - Rendement des capitaux employés	6.71%	7.62%	6.76%	3.63%	3.04%
Debt to equity - Ratio des dettes à l'avoir	2.689	2.440	2.519	3.255	4.037
Working capital ratio - Ratio du fonds de roulement	1.328	1.859	1.435	1.123	1.175
Taxes to positive adjusted profit - Impôts au bénéfice après rajustements positif	27.97%	24.29%	28.73%	..	..
Income taxes to taxable income - Impôts sur le revenu au revenu imposable	35.51%	36.35%	35.73%	..	..

## INDUSTRY 49 - Investment and holding companies

## BRANCHE 49 - Sociétés d'investissement et de portefeuille

	1992	1993	1994	1995	1996
	Millions of dollars - Millions de dollars				
<b>Balance Sheet - Bilan</b>					
<b>Assets - Actifs</b>	<b>325,333</b>	<b>338,744</b>	<b>356,304</b>	<b>348,624</b>	<b>352,431</b>
Cash and deposits - Encaisse et dépôts	6,330	6,412	6,747	7,001	6,090
Accounts receivable and accrued revenue - Comptes débiteurs et revenu couru	4,530	5,585	5,570	3,446	2,655
Investments and accounts with affiliates - Placements et comptes auprès des affiliées	225,290	228,198	234,579	229,113	234,313
Portfolio investments - Placements de portefeuille	63,698	70,654	79,245	78,215	76,837
Loans - Prêts					
Mortgage - Hypothécaires	8,811	9,870	11,076	10,070	9,504
Non-mortgage - Non hypothécaires	4,833	6,040	5,057	4,748	4,175
Allowance for losses on investments and loans - Provision pour pertes sur placements et prêts	-3,994	-2,580	-5,179	-4,808	-3,849
Capital assets, net - Immobilisations, nettes	7,231	6,524	8,650	8,662	9,020
Other assets - Autres actifs	8,603	8,019	10,560	12,176	13,683
<b>Liabilities - Passifs</b>	<b>86,500</b>	<b>89,847</b>	<b>95,742</b>	<b>93,349</b>	<b>101,609</b>
Accounts payable and accrued liabilities - Comptes créditeurs et exigibilités courues	4,288	5,641	7,463	5,477	5,117
Loans and accounts with affiliates - Emprunts et comptes auprès des affiliées	33,411	36,152	38,265	36,226	42,058
Borrowing - Emprunts					
Loans and overdrafts - Emprunts et découverts					
From banks - Auprès de banques	7,986	7,221	7,431	7,709	7,350
From others - Auprès d'autres	7,446	10,750	6,969	5,843	5,437
Bankers' acceptances and paper - Acceptations bancaires et papier	4,464	2,666	3,794	2,475	2,474
Bonds and debentures - Obligations	19,205	19,662	21,929	21,924	21,861
Mortgages - Hypothèques	1,890	1,708	2,855	2,750	2,736
Deferred income tax - Impôt sur le revenu différé	787	199	1,015	880	1,243
Other liabilities - Autres passifs	7,023	5,838	6,020	10,064	13,333
<b>Equity - Avoir</b>	<b>238,833</b>	<b>248,897</b>	<b>260,562</b>	<b>255,275</b>	<b>250,822</b>
Share capital - Capital-actions	144,577	152,378	161,064	157,905	147,257
Contributed surplus and other - Surplus d'apport et autres	28,258	27,914	32,489	32,736	33,937
Retained earnings - Bénéfices non répartis	65,998	68,606	67,009	64,634	69,628
<b>Income Statement - État des résultats</b>					
<b>Operating Revenue - Revenu d'exploitation</b>	<b>24,939</b>	<b>26,533</b>	<b>26,233</b>	<b>25,476</b>	<b>22,806</b>
Sales of services - Ventes de services	4,509	4,523	5,236	4,214	3,154
Interest - Intérêts	7,171	6,535	6,590	6,851	6,361
Dividends - Dividendes	10,924	11,176	11,122	11,988	12,103
Gains on sale of securities and other assets - Gains sur la vente de titres et autres actifs	1,021	2,747	470	724	209
Other operating revenue - Autres revenus d'exploitation	1,314	1,552	2,810	1,698	980
<b>Operating Expenses - Dépenses d'exploitation</b>	<b>7,859</b>	<b>8,206</b>	<b>10,067</b>	<b>11,075</b>	<b>12,450</b>
Depreciation and amortization - Dépréciation et amortissement	360	376	529	495	616
Other operating expenses - Autres dépenses d'exploitation	7,495	7,828	9,533	10,577	11,833
<b>Operating profit - Bénéfice d'exploitation</b>	<b>17,081</b>	<b>18,327</b>	<b>16,165</b>	<b>14,401</b>	<b>10,356</b>
<b>Other Expenses - Autres dépenses</b>	<b>4,513</b>	<b>3,970</b>	<b>3,910</b>	<b>4,289</b>	<b>3,901</b>
Interest on borrowing - Intérêts sur les emprunts	4,513	3,970	3,910	4,289	3,901
<b>Gains/losses n.e.s. - Gains/pertes n.s.a.</b>	<b>-3,119</b>	<b>-2,675</b>	<b>-1,262</b>	<b>-1,020</b>	<b>-18</b>
<b>Profit before income tax - Bénéfice avant impôt sur le revenu</b>	<b>9,452</b>	<b>11,733</b>	<b>11,019</b>	<b>9,106</b>	<b>6,445</b>
Income tax - Impôt sur le revenu	889	58	1,373	1,004	597
Equity in affiliates' earnings - Part des gains des affiliées	-1,157	-920	1,829	2,293	2,336
<b>Profit before extraordinary gains - Bénéfice avant gains extraordinaires</b>	<b>7,406</b>	<b>10,755</b>	<b>11,474</b>	<b>10,395</b>	<b>8,184</b>
Extraordinary gains - Gains extraordinaires	-2	-111	-187	5	2
<b>Net profit - Bénéfice net</b>	<b>7,405</b>	<b>10,644</b>	<b>11,288</b>	<b>10,399</b>	<b>8,186</b>



**INDUSTRY 49 - Investment and holding companies**  
**BRANCHE 49 - Sociétés d'investissement et de portefeuille**

1992 1993 1994 1995 1996  
 Millions of dollars - Millions de dollars

**Reconciliation of Profit to Taxable Income and Taxes Payable -**  
**Rapprochement du bénéfice au revenu imposable et aux impôts à payer**

<b>Net profit - Bénéfice net</b>	<b>7,404</b>	<b>10,644</b>	<b>11,288</b>	..	..
Plus: Consolidation adjustments - Rajustements dû à la consolidation	-913	-253	331	..	..
Plus: Conceptual adjustments - Rajustements conceptuels	2,838	1,358	-1,554	..	..
Plus: Current taxes (including mining) - Impôts sur le revenu exigibles (incluant les mines)	543	626	1,279	..	..
Plus: Deferred income taxes - Impôts sur le revenu reportés	396	-489	72	..	..
Less: Profit of tax exempt corporations - Moins: Bénéfices des sociétés exemptes en vertu de la loi de l'impôt	2,722	3,967	30	..	..
Deductible dividends - Dividendes déductibles	11,676	11,461	11,546	..	..
<b>Adjusted profit before taxes - Bénéfice après rajustements avant impôts</b>	<b>-4,130</b>	<b>-3,542</b>	<b>-160</b>	..	..
<b>Exemptions and deductions - Exemptions et déductions:</b>					
Book capital gains/losses - Gains/pertes en capital imputé(e)s aux livres	512	1,481	1,496	..	..
Less: Taxable capital gains - Moins: Gains en capital imposables	1,408	1,315	1,492	..	..
Net difference - Différence nette	-896	166	5	..	..
Resource allowance - Déduction relative à des ressources	5	15	18	..	..
Less: Royalties - Moins: Déduction pour redevances	4	17	14	..	..
Net difference - Différence nette	1	-2	4	..	..
Earned depletion allowance - Déduction pour épuisement gagné	3	2	2	..	..
Other exemptions and deductions - Autres exemptions et déductions	-286	-1,208	2,342	..	..
<b>Exemptions and deductions - Total - Exemptions et déductions</b>	<b>-1,178</b>	<b>-1,043</b>	<b>2,354</b>	..	..
<b>Timing differences - Différences de datation:</b>					
Depreciation - Amortissement	405	470	533	..	..
Less: Capital cost allowance - Moins: Amortissement du coût en capital	233	-49	365	..	..
Net difference - Différence nette	172	518	169	..	..
Natural resource expenses (books) - Dépenses de ressources naturelles (livres)	23	26	32	..	..
Less: Natural resource expenses (tax) - Moins: Dépenses de ressources naturelles (impôt)	28	42	45	..	..
Net difference - Différence nette	-5	-16	-13	..	..
Charitable donations net difference (books-tax) - Dons de charité, différence nette (livres-impôt)	50	58	5	..	..
Other timing differences - Autres différences de datation	4,190	2,879	1,743	..	..
<b>Timing differences - Total - Différences de datation</b>	<b>4,407</b>	<b>3,439</b>	<b>1,903</b>	..	..
<b>Net taxable income - Revenu imposable net</b>	<b>1,455</b>	<b>940</b>	<b>-610</b>	..	..
Plus: Current year tax losses - Pertes imposables - année en cours	2,466	2,693	4,694	..	..
<b>Current year positive taxable income - Revenu imposable positif - année en cours</b>	<b>3,921</b>	<b>3,633</b>	<b>4,084</b>	..	..
Less: Prior year losses applied - Moins: Pertes d'années antérieures déduites	1,060	1,082	997	..	..
<b>Taxable income (tax base) - Revenu imposable (assiette fiscale)</b>	<b>2,861</b>	<b>2,550</b>	<b>3,087</b>	..	..
<b>Taxes - Impôts:</b>					
Part 1 tax otherwise payable - Impôt autrement payable de la partie 1	1,079	1,002	1,190	..	..
Corporate surtax - Surtaxe des corporations	16	15	17	..	..
<b>Less: Federal tax credits and deductions - Moins: Crédits d'impôt fédéral et déductions:</b>					
Federal tax abatement - Abattement d'impôt fédéral	276	252	298	..	..
Small business deduction - Déduction pour petites entreprises	31	30	31	..	..
Manufacturing and processing profits deduction - Déduction pour bénéfice de fabrication et de transformation	-	4	7	..	..
Investment tax credit - Crédit d'impôt à l'investissement	1	3	8	..	..
Other federal tax credits - Autres crédits d'impôt fédéral	27	20	21	..	..
<b>Net Part 1 tax payable - Impôt de la partie 1 à payer, net</b>	<b>761</b>	<b>708</b>	<b>843</b>	..	..
Other direct federal taxes - Autres impôts fédéraux directs	256	289	349	..	..
<b>Federal tax - Total - Impôt fédéral</b>	<b>1,016</b>	<b>997</b>	<b>1,192</b>	..	..
Provincial income taxes - Impôts provinciaux sur le revenu	357	335	388	..	..
<b>Taxes - Total - Impôts</b>	<b>1,374</b>	<b>1,331</b>	<b>1,579</b>	..	..
<b>Selected ratios - Ratios sélectionnés</b>					
Return on equity - Rendement de l'avoir	3.10%	4.32%	4.40%	4.07%	3.26%
Profit margin - Marge bénéficiaire	68.48%	69.07%	61.62%	56.52%	45.40%
Return on capital employed - Rendement des capitaux employés	3.56%	4.26%	4.32%	4.24%	3.46%
Debt to equity - Ratio des dettes à l'avoir	0.311	0.314	0.311	0.301	0.326
Working capital ratio - Ratio du fonds de roulement	1.049	1.452	1.514	2.036	1.801
Taxes to positive adjusted profit - Impôts au bénéfice après rajustements positif	25.18%	25.24%	18.23%	..	..
Income taxes to taxable income - Impôts sur le revenu au revenu imposable	39.06%	40.86%	39.87%	..	..

**INDUSTRY 50 - General services to business management**  
**BRANCHE 50 - Services généraux à la gestion d'entreprise**

	1992	1993	1994	1995	1996
Millions of dollars - Millions de dollars					
<b>Balance Sheet - Bilan</b>					
<b>Assets - Actifs</b>	<b>10,572</b>	<b>10,749</b>	<b>12,957</b>	<b>13,586</b>	<b>14,159</b>
Cash and deposits - Encaisse et dépôts	1,013	900	940	1,077	1,294
Accounts receivable and accrued revenue - Comptes débiteurs et revenu couru	1,222	1,323	1,545	1,598	1,421
Inventories - Stocks	160	253	328	348	263
Investments and accounts with affiliates - Placements et comptes auprès des affiliées	4,026	3,832	4,774	4,982	5,190
Portfolio investments - Placements de portefeuille	1,363	1,430	1,719	1,840	1,783
Loans - Prêts	609	675	849	863	760
Capital assets, net - Immobilisations, nettes	1,520	1,578	1,785	1,874	2,027
Other assets - Autres actifs	658	758	1,017	1,004	1,421
<b>Liabilities - Passifs</b>	<b>5,409</b>	<b>5,452</b>	<b>7,063</b>	<b>6,780</b>	<b>7,195</b>
Accounts payable and accrued liabilities - Comptes créditeurs et exigibilités courues	1,241	1,336	1,672	1,804	1,809
Loans and accounts with affiliates - Emprunts et comptes auprès des affiliées	2,150	2,126	2,900	2,259	2,270
Borrowing - Emprunts					
Loans and overdrafts - Emprunts et découverts					
From banks - Auprès de banques	499	477	478	497	564
From others - Auprès d'autres	534	609	765	721	451
Bankers' acceptances and paper - Acceptations bancaires et papier	30	32	65	53	78
Bonds and debentures - Obligations	293	243	305	372	456
Mortgages - Hypothèques	293	305	336	362	348
Deferred income tax - Impôt sur le revenu différé	76	86	178	217	299
Other liabilities - Autres passifs	294	238	362	494	921
<b>Equity - Avoir</b>	<b>5,163</b>	<b>5,297</b>	<b>5,894</b>	<b>6,807</b>	<b>6,964</b>
Share capital - Capital-actions	1,003	2,307	2,729	3,515	3,633
Contributed surplus and other - Surplus d'apport et autres	1,991	342	390	442	474
Retained earnings - Bénéfices non répartis	2,168	2,648	2,775	2,850	2,857
<i>Current assets - Actif à court terme</i>	<i>3,542</i>	<i>3,831</i>	<i>4,517</i>	<i>4,574</i>	<i>4,555</i>
<i>Current liabilities - Passif à court terme</i>	<i>2,735</i>	<i>2,512</i>	<i>2,964</i>	<i>3,143</i>	<i>3,254</i>
<b>Income Statement - État des résultats</b>					
<b>Operating Revenue - Revenu d'exploitation</b>	<b>8,536</b>	<b>9,168</b>	<b>11,014</b>	<b>11,187</b>	<b>9,788</b>
Sales of goods and services - Ventes de biens et de services	7,918	8,560	10,240	10,427	9,094
Other operating revenue - Autres revenus d'exploitation	619	608	773	759	694
<b>Operating Expenses - Dépenses d'exploitation</b>	<b>8,126</b>	<b>8,517</b>	<b>10,202</b>	<b>10,381</b>	<b>9,048</b>
Depreciation, depletion and amortization - Dépréciation, épuisement et amortissement	229	243	321	373	424
Other operating expenses - Autres dépenses d'exploitation	7,897	8,274	9,881	10,009	8,624
<b>Operating profit - Bénéfice d'exploitation</b>	<b>410</b>	<b>650</b>	<b>811</b>	<b>805</b>	<b>740</b>
<b>Other Revenue - Autres revenus</b>	<b>268</b>	<b>329</b>	<b>258</b>	<b>282</b>	<b>189</b>
Interest and dividends - Intérêts et dividendes	268	329	258	282	189
<b>Other Expenses - Autres dépenses</b>	<b>197</b>	<b>175</b>	<b>190</b>	<b>200</b>	<b>185</b>
Interest on borrowing - Intérêts sur les emprunts					
Short-term debt - Dette à court terme	63	54	61	55	61
Long-term debt - Dette à long terme	134	121	130	145	124
<b>Gains/losses - Gains/pertes</b>	<b>-90</b>	<b>-12</b>	<b>51</b>	<b>6</b>	<b>86</b>
Gains on sale of assets - Gains sur la vente d'actifs	-78	-3	82	11	86
Others - Autres	-12	-9	-31	-5	1
<b>Profit before income tax - Bénéfice avant impôt sur le revenu</b>	<b>391</b>	<b>792</b>	<b>930</b>	<b>893</b>	<b>831</b>
Income tax - Impôt sur le revenu	160	196	259	254	263
Equity in affiliates' earnings - Part des gains des affiliées	47	48	75	11	95
<b>Profit before extraordinary gains - Bénéfice avant gains extraordinaires</b>	<b>278</b>	<b>644</b>	<b>746</b>	<b>650</b>	<b>663</b>
Extraordinary gains - Gains extraordinaires	-25	-79	-15	4	3
<b>Net profit - Bénéfice net</b>	<b>253</b>	<b>565</b>	<b>731</b>	<b>654</b>	<b>666</b>

**INDUSTRY 50 - General services to business management**  
**BRANCHE 50 - Services généraux à la gestion d'entreprise**

1992 1993 1994 1995 1996  
 Millions of dollars - Millions de dollars

**Reconciliation of Profit to Taxable Income and Taxes Payable -**  
**Rapprochement du bénéfice au revenu imposable et aux impôts à payer**

<b>Net profit - Bénéfice net</b>	<b>253</b>	<b>565</b>	<b>731</b>	..	..
Plus: Consolidation adjustments - Rajustements dû à la consolidation	4	19	20	..	..
Plus: Conceptual adjustments - Rajustements conceptuels	-43	-62	-69	..	..
Plus: Current taxes (including mining) - Impôts sur le revenu exigibles (incluant les mines)	174	191	218	..	..
Plus: Deferred income taxes - Impôts sur le revenu reportés	3	4	25	..	..
Less: Profit of tax exempt corporations - Moins: Bénéfices des sociétés exemptes en vertu de la loi de l'impôt	-	..	-	..	..
Deductible dividends - Dividendes déductibles	134	229	170	..	..
<b>Adjusted profit before taxes - Bénéfice après rajustements avant impôts</b>	<b>257</b>	<b>488</b>	<b>755</b>	..	..
<b>Exemptions and deductions - Exemptions et déductions:</b>					
Book capital gains/losses - Gains/pertes en capital imputé(e)s aux livres	-75	-6	149	..	..
Less: Taxable capital gains - Moins: Gains en capital imposables	19	50	79	..	..
Net difference - Différence nette	-94	-56	70	..	..
Resource allowance - Déduction relative à des ressources	-	-	-	..	..
Less: Royalties - Moins: Déduction pour redevances	-	-	-	..	..
Net difference - Différence nette	-	-	-	..	..
Eamed depletion allowance - Déduction pour épuisement gagné	..	..	..	..	..
Other exemptions and deductions - Autres exemptions et déductions	6	56	-10	..	..
<b>Exemptions and deductions - Total - Exemptions et déductions</b>	<b>-88</b>	<b>-1</b>	<b>60</b>	..	..
<b>Timing differences - Différences de datation:</b>					
Depreciation - Amortissement	242	249	283	..	..
Less: Capital cost allowance - Moins: Amortissement du coût en capital	208	223	210	..	..
Net difference - Différence nette	35	26	73	..	..
Natural resource expenses (books) - Dépenses de ressources naturelles (livres)	21	25	13	..	..
Less: Natural resource expenses (tax) - Moins: Dépenses de ressources naturelles (impôt)	4	2	3	..	..
Net difference - Différence nette	17	23	10	..	..
Charitable donations net difference (books-tax) - Dons de charité, différence nette (livres-impôt)	1	1	2	..	..
Other timing differences - Autres différences de datation	61	-68	-89	..	..
<b>Timing differences - Total - Différences de datation</b>	<b>114</b>	<b>-19</b>	<b>-4</b>	..	..
<b>Net taxable income - Revenu imposable net</b>	<b>459</b>	<b>470</b>	<b>691</b>	..	..
Plus: Current year tax losses - Pertes imposables - année en cours	263	337	308	..	..
<b>Current year positive taxable income - Revenu imposable positif - année en cours</b>	<b>721</b>	<b>807</b>	<b>999</b>	..	..
Less: Prior year losses applied - Moins: Pertes d'années antérieures déduites	56	98	121	..	..
<b>Taxable income (tax base) - Revenu imposable (assiette fiscale)</b>	<b>665</b>	<b>709</b>	<b>879</b>	..	..
<b>Taxes - Impôts:</b>					
Part 1 tax otherwise payable - Impôt autrement payable de la partie 1	254	273	334	..	..
Corporate surtax - Surtaxe des corporations	5	5	7	..	..
<b>Less: Federal tax credits and deductions: - Moins: Crédits d'impôt fédéral et déductions:</b>					
Federal tax abatement - Abattement d'impôt fédéral	66	72	87	..	..
Small business deduction - Déduction pour petites entreprises	59	63	80	..	..
Manufacturing and processing profits deduction - Déduction pour bénéfice de fabrication et de transformation	-	1	-	..	..
Investment tax credit - Crédit d'impôt à l'investissement	1	3	1	..	..
Other federal tax credits - Autres crédits d'impôt fédéral	5	5	7	..	..
<b>Net Part 1 tax payable - Impôt de la partie 1 à payer, net</b>	<b>128</b>	<b>137</b>	<b>166</b>	..	..
Other direct federal taxes - Autres impôts fédéraux directs	16	27	21	..	..
<b>Federal tax - Total - Impôt fédéral</b>	<b>144</b>	<b>164</b>	<b>187</b>	..	..
Provincial income taxes - Impôts provinciaux sur le revenu	67	72	88	..	..
<b>Taxes - Total - Impôts</b>	<b>211</b>	<b>236</b>	<b>275</b>	..	..
<b>Selected ratios - Ratios sélectionnés</b>					
Return on equity - Rendement de l'avoir	5.38%	12.15%	12.65%	9.54%	9.52%
Profit margin - Marge bénéficiaire	4.80%	7.09%	7.36%	7.19%	7.56%
Return on capital employed - Rendement des capitaux employés	4.85%	8.59%	8.27%	7.24%	7.23%
Debt to equity - Ratio des dettes à l'avoir	0.735	0.715	0.822	0.626	0.598
Working capital ratio - Ratio du fonds de roulement	1.295	1.524	1.523	1.455	1.399
Taxes to positive adjusted profit - Impôts au bénéfice après rajustements positif	28.29%	26.26%	23.61%	..	..
Income taxes to taxable income - Impôts sur le revenu au revenu imposable	29.30%	29.47%	28.95%	..	..

**INDUSTRY 51 - Engineering and other scientific and technical services****BRANCHE 51 - Bureaux d'ingénieurs et autres services scientifiques et techniques**

	1992	1993	1994	1995	1996
Millions of dollars - Millions de dollars					
<b>Balance Sheet - Bilan</b>					
<b>Assets - Actifs</b>	<b>8,577</b>	<b>11,762</b>	<b>14,341</b>	<b>14,401</b>	<b>17,004</b>
Cash and deposits - Encaisse et dépôts	739	1,030	1,259	1,484	1,992
Accounts receivable and accrued revenue - Comptes débiteurs et revenu couru	1,893	2,608	3,082	2,752	3,025
Inventories - Stocks	233	267	841	872	957
Investments and accounts with affiliates - Placements et comptes auprès des affiliées	1,701	3,263	3,919	3,701	4,144
Portfolio investments - Placements de portefeuille	449	571	691	671	1,480
Loans - Prêts	209	317	497	421	318
Capital assets, net - Immobilisations, nettes	2,878	3,166	3,558	3,820	3,975
Other assets - Autres actifs	476	539	494	681	1,111
<b>Liabilities - Passifs</b>	<b>4,353</b>	<b>6,289</b>	<b>7,548</b>	<b>7,535</b>	<b>8,363</b>
Accounts payable and accrued liabilities - Comptes créditeurs et exigibilités courues	1,335	2,130	2,756	2,290	2,824
Loans and accounts with affiliates - Emprunts et comptes auprès des affiliées	1,315	1,765	2,140	2,362	2,244
Borrowing - Emprunts					
Loans and overdrafts - Emprunts et découverts					
From banks - Auprès de banques	417	499	473	469	615
From others - Auprès d'autres	356	453	451	513	490
Bankers' acceptances and paper - Acceptations bancaires et papier	12	17	21	18	11
Bonds and debentures - Obligations	198	662	700	698	716
Mortgages - Hypothèques	169	184	215	229	203
Deferred income tax - Impôt sur le revenu différé	172	158	202	201	254
Other liabilities - Autres passifs	378	422	589	755	1,007
<b>Equity - Avoir</b>	<b>4,224</b>	<b>5,473</b>	<b>6,794</b>	<b>6,866</b>	<b>8,641</b>
Share capital - Capital-actions	4,429	5,838	7,180	7,340	10,276
Contributed surplus and other - Surplus d'apport et autres	319	322	977	923	910
Retained earnings - Bénéfices non répartis	-523	-687	-1,363	-1,397	-2,544
<i>Current assets - Actif à court terme</i>	<i>3,456</i>	<i>4,802</i>	<i>6,277</i>	<i>6,181</i>	<i>7,608</i>
<i>Current liabilities - Passif à court terme</i>	<i>2,423</i>	<i>3,280</i>	<i>4,132</i>	<i>3,870</i>	<i>4,166</i>
<b>Income Statement - État des résultats</b>					
<b>Operating Revenue - Revenu d'exploitation</b>	<b>8,241</b>	<b>9,200</b>	<b>10,487</b>	<b>11,894</b>	<b>12,565</b>
Sales of goods and services - Ventes de biens et de services	7,878	8,757	9,698	11,086	11,753
Other operating revenue - Autres revenus d'exploitation	363	443	789	807	812
<b>Operating Expenses - Dépenses d'exploitation</b>	<b>8,373</b>	<b>9,226</b>	<b>10,569</b>	<b>11,657</b>	<b>12,700</b>
Depreciation, depletion and amortization - Dépréciation, épuisement et amortissement	388	350	362	413	576
Other operating expenses - Autres dépenses d'exploitation	7,985	8,876	10,207	11,244	12,124
<b>Operating profit - Bénéfice d'exploitation</b>	<b>-133</b>	<b>-26</b>	<b>-82</b>	<b>237</b>	<b>-135</b>
<b>Other Revenue - Autres revenus</b>	<b>85</b>	<b>89</b>	<b>124</b>	<b>129</b>	<b>168</b>
Interest and dividends - Intérêts et dividendes	85	89	124	129	168
<b>Other Expenses - Autres dépenses</b>	<b>125</b>	<b>148</b>	<b>188</b>	<b>202</b>	<b>203</b>
Interest on borrowing - Intérêts sur les emprunts					
Short-term debt - Dette à court terme	43	49	48	48	49
Long-term debt - Dette à long terme	81	99	140	155	154
<b>Gains/losses - Gains/pertes</b>	<b>-4</b>	<b>85</b>	<b>-27</b>	<b>-8</b>	<b>-58</b>
Gains on sale of assets - Gains sur la vente d'actifs	30	104	108	2	28
Others - Autres	-34	-20	-135	-10	-86
<b>Profit before income tax - Bénéfice avant impôt sur le revenu</b>	<b>-176</b>	<b>-1</b>	<b>-174</b>	<b>155</b>	<b>-229</b>
Income tax - Impôt sur le revenu	-16	43	73	187	128
Equity in affiliates' earnings - Part des gains des affiliées	67	35	3	6	4
<b>Profit before extraordinary gains - Bénéfice avant gains extraordinaires</b>	<b>-93</b>	<b>-8</b>	<b>-244</b>	<b>-26</b>	<b>-353</b>
Extraordinary gains - Gains extraordinaires	-16	-8	-10	-	28
<b>Net profit - Bénéfice net</b>	<b>-109</b>	<b>-16</b>	<b>-254</b>	<b>-25</b>	<b>-325</b>

## INDUSTRY 51 - Engineering and other scientific and technical services

## BRANCHE 51 - Bureaux d'ingénieurs et autres services scientifiques et techniques

1992 1993 1994 1995 1996

Millions of dollars - Millions de dollars

## Reconciliation of Profit to Taxable Income and Taxes Payable -

## Rapprochement du bénéfice au revenu imposable et aux impôts à payer

<b>Net profit - Bénéfice net</b>	-109	-16	-254	..	..
Plus: Consolidation adjustments - Rajustements dû à la consolidation	--	34	40	..	..
Plus: Conceptual adjustments - Rajustements conceptuels	-80	-11	21	..	..
Plus: Current taxes (including mining) - Impôts sur le revenu exigibles (incluant les mines)	34	71	105	..	..
Plus: Deferred income taxes - Impôts sur le revenu reportés	-50	-22	-15	..	..
Less: Profit of tax exempt corporations - Moins: Bénéfices des sociétés exemptes en vertu de la loi de l'impôt	-1	-1	-128	..	..
Deductible dividends - Dividendes déductibles	16	48	18	..	..
<b>Adjusted profit before taxes - Bénéfice après rajustements avant impôts</b>	<b>-221</b>	<b>8</b>	<b>7</b>	..	..
<b>Exemptions and deductions - Exemptions et déductions:</b>					
Book capital gains/losses - Gains/pertes en capital imputé(e)s aux livres	8	133	115	..	..
Less: Taxable capital gains - Moins: Gains en capital imposables	25	93	72	..	..
Net difference - Différence nette	-17	41	43	..	..
Resource allowance - Déduction relative à des ressources	13	7	17	..	..
Less: Royalties - Moins: Déduction pour redevances	2	3	6	..	..
Net difference - Différence nette	10	4	11	..	..
Eamed depletion allowance - Déduction pour épuisement gagné	--	2	4	..	..
Other exemptions and deductions - Autres exemptions et déductions	5	12	138	..	..
<b>Exemptions and deductions - Total - Exemptions et déductions</b>	<b>-1</b>	<b>58</b>	<b>196</b>	..	..
<b>Timing differences - Différences de datation:</b>					
Depreciation - Amortissement	321	345	360	..	..
Less: Capital cost allowance - Moins: Amortissement du coût en capital	200	277	309	..	..
Net difference - Différence nette	121	68	51	..	..
Natural resource expenses (books) - Dépenses de ressources naturelles (livres)	66	89	58	..	..
Less: Natural resource expenses (tax) - Moins: Dépenses de ressources naturelles (impôt)	9	26	21	..	..
Net difference - Différence nette	56	62	37	..	..
Charitable donations net difference (books-tax) - Dons de charité, différence nette (livres-impôt)	--	1	--	..	..
Other timing differences - Autres différences de datation	46	121	373	..	..
<b>Timing differences - Total - Différences de datation</b>	<b>224</b>	<b>253</b>	<b>461</b>	..	..
<b>Net taxable income - Revenu imposable net</b>	<b>4</b>	<b>203</b>	<b>272</b>	..	..
Plus: Current year tax losses - Pertes imposables - année en cours	358	356	354	..	..
<b>Current year positive taxable income - Revenu imposable positif - année en cours</b>	<b>361</b>	<b>558</b>	<b>626</b>	..	..
Less: Prior year losses applied - Moins: Pertes d'années antérieures déduites	81	196	160	..	..
<b>Taxable income (tax base) - Revenu imposable (assiette fiscale)</b>	<b>280</b>	<b>363</b>	<b>466</b>	..	..
<b>Taxes - Impôts:</b>					
Part 1 tax otherwise payable - Impôt autrement payable de la partie 1	114	147	182	..	..
Corporate surtax - Surtaxe des corporations	2	3	4	..	..
<b>Less: Federal tax credits and deductions: - Moins: Crédits d'impôt fédéral et déductions:</b>					
Federal tax abatement - Abattement d'impôt fédéral	30	38	47	..	..
Small business deduction - Déduction pour petites entreprises	31	33	40	..	..
Manufacturing and processing profits deduction - Déduction pour bénéfice de fabrication et de transformation	--	--	1	..	..
Investment tax credit - Crédit d'impôt à l'investissement	4	6	17	..	..
Other federal tax credits - Autres crédits d'impôt fédéral	2	3	6	..	..
<b>Net Part 1 tax payable - Impôt de la partie 1 à payer, net</b>	<b>49</b>	<b>69</b>	<b>75</b>	..	..
Other direct federal taxes - Autres impôts fédéraux directs	3	3	4	..	..
<b>Federal tax - Total - Impôt fédéral</b>	<b>52</b>	<b>73</b>	<b>80</b>	..	..
Provincial income taxes - Impôts provinciaux sur le revenu	28	38	45	..	..
<b>Taxes - Total - Impôts</b>	<b>80</b>	<b>110</b>	<b>125</b>	..	..
<b>Selected ratios - Ratios sélectionnés</b>					
Return on equity - Rendement de l'avoir	-2.20%	-0.15%	-3.59%	-0.37%	-4.08%
Profit margin - Marge bénéficiaire	-1.61%	-0.28%	-0.78%	1.99%	-1.07%
Return on capital employed - Rendement des capitaux employés	0.09%	1.18%	-0.86%	1.04%	-1.61%
Debt to equity - Ratio des dettes à l'avoir	0.583	0.654	0.588	0.624	0.495
Working capital ratio - Ratio du fonds de roulement	1.426	1.463	1.518	1.597	1.826
Taxes to positive adjusted profit - impôts au bénéfice après rajustements positif	21.33%	19.17%	18.75%	..	..
Income taxes to taxable income - Impôts sur le revenu au revenu imposable	27.41%	29.45%	25.88%	..	..

**INDUSTRY 52 - Other general services to business**  
**BRANCHE 52 - Autres services généraux aux entreprises**

	1992	1993	1994	1995	1996
	Millions of dollars - Millions de dollars				
<b>Balance Sheet - Bilan</b>					
<b>Assets - Actifs</b>	<b>8,223</b>	<b>10,665</b>	<b>12,401</b>	<b>11,890</b>	<b>11,985</b>
Cash and deposits - Encaisse et dépôts	896	998	1,205	1,180	1,171
Accounts receivable and accrued revenue - Comptes débiteurs et revenu couru	2,133	2,310	2,861	2,938	2,584
Inventories - Stocks	208	311	315	321	391
Investments and accounts with affiliates - Placements et comptes auprès des affiliées	1,423	2,445	2,692	2,329	2,438
Portfolio investments - Placements de portefeuille	950	1,205	1,508	1,427	1,510
Loans - Prêts	223	458	683	620	547
Capital assets, net - Immobilisations, nettes	1,719	2,040	2,212	2,058	2,167
Other assets - Autres actifs	670	898	925	1,016	1,178
<b>Liabilities - Passifs</b>	<b>5,564</b>	<b>7,028</b>	<b>7,740</b>	<b>7,166</b>	<b>7,260</b>
Accounts payable and accrued liabilities - Comptes créditeurs et exigibilités courues	1,232	1,545	1,883	1,866	1,942
Loans and accounts with affiliates - Emprunts et comptes auprès des affiliées	1,275	2,535	2,738	2,779	2,475
Borrowing - Emprunts					
Loans and overdrafts - Emprunts et découverts					
From banks - Auprès de banques	432	539	614	582	716
From others - Auprès d'autres	896	557	657	555	532
Bankers' acceptances and paper - Acceptations bancaires et papier	61	73	73	78	67
Bonds and debentures - Obligations	227	340	277	314	422
Mortgages - Hypothèques	426	540	513	401	394
Deferred income tax - Impôt sur le revenu différé	42	66	57	88	107
Other liabilities - Autres passifs	974	831	928	504	604
<b>Equity - Avoir</b>	<b>2,659</b>	<b>3,637</b>	<b>4,661</b>	<b>4,724</b>	<b>4,725</b>
Share capital - Capital-actions	893	1,568	1,915	1,848	1,739
Contributed surplus and other - Surplus d'apport et autres	226	320	384	287	379
Retained earnings - Bénéfices non répartis	1,540	1,750	2,362	2,588	2,608
<b>Current assets - Actif à court terme</b>	<b>4,145</b>	<b>5,234</b>	<b>6,459</b>	<b>6,392</b>	<b>6,129</b>
<b>Current liabilities - Passif à court terme</b>	<b>3,077</b>	<b>4,119</b>	<b>4,848</b>	<b>4,979</b>	<b>4,623</b>
<b>Income Statement - État des résultats</b>					
<b>Operating Revenue - Revenu d'exploitation</b>	<b>8,442</b>	<b>10,597</b>	<b>12,740</b>	<b>11,924</b>	<b>10,384</b>
Sales of goods and services - Ventes de biens et de services	7,705	9,588	11,564	10,801	9,473
Other operating revenue - Autres revenus d'exploitation	736	1,009	1,177	1,123	911
<b>Operating Expenses - Dépenses d'exploitation</b>	<b>8,150</b>	<b>10,181</b>	<b>12,105</b>	<b>10,836</b>	<b>9,675</b>
Depreciation, depletion and amortization - Dépréciation, épuisement et amortissement	232	279	333	313	298
Other operating expenses - Autres dépenses d'exploitation	7,918	9,902	11,772	10,522	9,377
<b>Operating profit - Bénéfice d'exploitation</b>	<b>292</b>	<b>416</b>	<b>635</b>	<b>1,088</b>	<b>709</b>
<b>Other Revenue - Autres revenus</b>	<b>208</b>	<b>284</b>	<b>380</b>	<b>376</b>	<b>279</b>
Interest and dividends - Intérêts et dividendes	208	284	380	376	279
<b>Other Expenses - Autres dépenses</b>	<b>195</b>	<b>248</b>	<b>257</b>	<b>280</b>	<b>234</b>
Interest on borrowing - Intérêts sur les emprunts					
Short-term debt - Dette à court terme	90	96	108	134	97
Long-term debt - Dette à long terme	105	151	149	145	137
<b>Gains/losses - Gains/pertes</b>	<b>24</b>	<b>76</b>	<b>82</b>	<b>5</b>	<b>-28</b>
Gains on sale of assets - Gains sur la vente d'actifs	30	88	111	2	-2
Others - Autres	-6	-13	-29	3	-26
<b>Profit before income tax - Bénéfice avant impôt sur le revenu</b>	<b>328</b>	<b>528</b>	<b>840</b>	<b>1,190</b>	<b>725</b>
Income tax - Impôt sur le revenu	99	150	191	281	192
Equity in affiliates' earnings - Part des gains des affiliées	1	-47	6	..	-
<b>Profit before extraordinary gains - Bénéfice avant gains extraordinaires</b>	<b>230</b>	<b>331</b>	<b>656</b>	<b>909</b>	<b>533</b>
Extraordinary gains - Gains extraordinaires	-51	1	-4	1	4
<b>Net profit - Bénéfice net</b>	<b>180</b>	<b>332</b>	<b>652</b>	<b>910</b>	<b>537</b>

**INDUSTRY 52 - Other general services to business**  
**BRANCHE 52 - Autres services généraux aux entreprises**

 1992 1993 1994 1995 1996  
 Millions of dollars - Millions de dollars

**Reconciliation of Profit to Taxable Income and Taxes Payable -**  
**Rapprochement du bénéfice au revenu imposable et aux impôts à payer**

<b>Net profit - Bénéfice net</b>	<b>180</b>	<b>332</b>	<b>652</b>	..	..
Plus: Consolidation adjustments - Rajustements dû à la consolidation	-	-	1	..	..
Plus: Conceptual adjustments - Rajustements conceptuels	-10	-40	-57	..	..
Plus: Current taxes (including mining) - Impôts sur le revenu exigibles (incluant les mines)	101	148	177	..	..
Plus: Deferred income taxes - Impôts sur le revenu reportés	1	-	13	..	..
Less: Profit of tax exempt corporations - Moins: Bénéfices des sociétés exemptes en vertu de la loi de l'impôt	55	12	63	..	..
Deductible dividends - Dividendes déductibles	57	123	184	..	..
<b>Adjusted profit before taxes - Bénéfice après rajustements avant impôts</b>	<b>160</b>	<b>305</b>	<b>538</b>	..	..
<b>Exemptions and deductions - Exemptions et déductions:</b>					
Book capital gains/losses - Gains/pertes en capital imputé(e)s aux livres	21	95	82	..	..
Less: Taxable capital gains - Moins: Gains en capital imposables	21	26	58	..	..
Net difference - Différence nette	-	69	24	..	..
Resource allowance - Déduction relative à des ressources	-	-	1	..	..
Less: Royalties - Moins: Déduction pour redevances	-	..	1	..	..
Net difference - Différence nette	-	-	-	..	..
Eamed depletion allowance - Déduction pour épuisement gagné	..	..	..	..	..
Other exemptions and deductions - Autres exemptions et déductions	31	21	-18	..	..
<b>Exemptions and deductions - Total - Exemptions et déductions</b>	<b>31</b>	<b>90</b>	<b>6</b>	..	..
<b>Timing differences - Différences de datation:</b>					
Depreciation - Amortissement	208	267	315	..	..
Less: Capital cost allowance - Moins: Amortissement du coût en capital	158	217	274	..	..
Net difference - Différence nette	50	49	41	..	..
Natural resource expenses (books) - Dépenses de ressources naturelles (livres)	11	12	23	..	..
Less: Natural resource expenses (tax) - Moins: Dépenses de ressources naturelles (impôt)	1	-	4	..	..
Net difference - Différence nette	10	12	20	..	..
Charitable donations net difference (books-tax) - Dons de charité, différence nette (livres-impôt)	-	-	2	..	..
Other timing differences - Autres différences de datation	105	-34	-206	..	..
<b>Timing differences - Total - Différences de datation</b>	<b>165</b>	<b>28</b>	<b>-144</b>	..	..
<b>Net taxable income - Revenu imposable net</b>	<b>294</b>	<b>244</b>	<b>389</b>	..	..
Plus: Current year tax losses - Pertes imposables - année en cours	152	348	335	..	..
<b>Current year positive taxable income - Revenu imposable positif - année en cours</b>	<b>446</b>	<b>592</b>	<b>723</b>	..	..
Less: Prior year losses applied - Moins: Pertes d'années antérieures déduites	59	71	71	..	..
<b>Taxable income (tax base) - Revenu imposable (assiette fiscale)</b>	<b>387</b>	<b>522</b>	<b>652</b>	..	..
<b>Taxes - Impôts:</b>					
Part 1 tax otherwise payable - Impôt autrement payable de la partie 1	147	198	248	..	..
Corporate surtax - Surcharge des corporations	3	4	5	..	..
<b>Less: Federal tax credits and deductions - Moins: Crédits d'impôt fédéral et déductions:</b>					
Federal tax abatement - Abattement d'impôt fédéral	39	52	65	..	..
Small business deduction - Déduction pour petites entreprises	41	51	60	..	..
Manufacturing and processing profits deduction - Déduction pour bénéfice de fabrication et de transformation	-	-	-	..	..
Investment tax credit - Crédit d'impôt à l'investissement	1	2	2	..	..
Other federal tax credits - Autres crédits d'impôt fédéral	1	1	1	..	..
<b>Net Part 1 tax payable - Impôt de la partie 1 à payer, net</b>	<b>69</b>	<b>96</b>	<b>124</b>	..	..
Other direct federal taxes - Autres impôts fédéraux directs	2	11	155	..	..
<b>Federal tax - Total - Impôt fédéral</b>	<b>71</b>	<b>107</b>	<b>280</b>	..	..
Provincial income taxes - Impôts provinciaux sur le revenu	37	52	66	..	..
<b>Taxes - Total - Impôts</b>	<b>108</b>	<b>159</b>	<b>346</b>	..	..
<b>Selected ratios - Ratios sélectionnés</b>					
Return on equity - Rendement de l'avoir	8.65%	9.10%	14.07%	19.25%	11.27%
Profit margin - Marge bénéficiaire	3.45%	3.92%	4.98%	9.12%	6.82%
Return on capital employed - Rendement des capitaux employés	6.53%	6.49%	9.08%	11.98%	7.65%
Debt to equity - Ratio des dettes à l'avoir	1.247	1.260	1.045	0.996	0.974
Working capital ratio - Ratio du fonds de roulement	1.346	1.270	1.332	1.283	1.325
Taxes to positive adjusted profit - Impôts au bénéfice après rajustements positif	21.83%	20.38%	37.58%	..	..
Income taxes to taxable income - Impôts sur le revenu au revenu imposable	27.40%	28.28%	29.13%	..	..

**INDUSTRY 53 - Educational services**  
**BRANCHE 53 - Services d'enseignement**

	1992	1993	1994	1995	1996
Millions of dollars - Millions de dollars					
<b>Balance Sheet - Bilan</b>					
<b>Assets - Actifs</b>	<b>640</b>	<b>614</b>	<b>618</b>	<b>754</b>	<b>668</b>
Cash and deposits - Encaisse et dépôts	74	70	62	62	57
Accounts receivable and accrued revenue - Comptes débiteurs et revenu couru	80	80	111	121	118
Inventories - Stocks	13	15	18	19	18
Investments and accounts with affiliates - Placements et comptes auprès des affiliées	53	39	46	55	44
Portfolio investments - Placements de portefeuille	38	33	35	37	35
Loans - Prêts	21	15	19	20	18
Capital assets, net - Immobilisations, nettes	324	324	279	381	326
Other assets - Autres actifs	37	37	48	58	52
<b>Liabilities - Passifs</b>	<b>426</b>	<b>426</b>	<b>436</b>	<b>573</b>	<b>539</b>
Accounts payable and accrued liabilities - Comptes créditeurs et exigibilités courues	91	96	109	120	109
Loans and accounts with affiliates - Emprunts et comptes auprès des affiliées	94	117	70	74	68
Borrowing - Emprunts					
Loans and overdrafts - Emprunts et découverts					
From banks - Auprès de banques	27	24	47	51	47
From others - Auprès d'autres	34	33	28	46	41
Bankers' acceptances and paper - Acceptations bancaires et papier	1	-	-	-	-
Bonds and debentures - Obligations	7	6	3	3	3
Mortgages - Hypothèques	58	46	53	63	58
Deferred income tax - Impôt sur le revenu différé	6	1	1	-2	-2
Other liabilities - Autres passifs	109	103	125	216	215
<b>Equity - Avoir</b>	<b>214</b>	<b>187</b>	<b>182</b>	<b>181</b>	<b>129</b>
Share capital - Capital-actions	31	37	35	37	34
Contributed surplus and other - Surplus d'apport et autres	19	14	16	20	7
Retained earnings - Bénéfices non répartis	164	136	132	124	88
<b>Current assets - Actif à court terme</b>	<b>224</b>	<b>225</b>	<b>253</b>	<b>280</b>	<b>261</b>
<b>Current liabilities - Passif à court terme</b>	<b>191</b>	<b>239</b>	<b>238</b>	<b>259</b>	<b>238</b>
<b>Income Statement - État des résultats</b>					
<b>Operating Revenue - Revenu d'exploitation</b>	<b>838</b>	<b>887</b>	<b>983</b>	<b>1,035</b>	<b>923</b>
Sales of goods and services - Ventes de biens et de services	717	765	893	909	814
Other operating revenue - Autres revenus d'exploitation	120	123	89	126	109
<b>Operating Expenses - Dépenses d'exploitation</b>	<b>809</b>	<b>852</b>	<b>943</b>	<b>1,020</b>	<b>929</b>
Depreciation, depletion and amortization - Dépréciation, épuisement et amortissement	32	27	37	37	30
Other operating expenses - Autres dépenses d'exploitation	777	825	906	983	900
<b>Operating profit - Bénéfice d'exploitation</b>	<b>28</b>	<b>35</b>	<b>40</b>	<b>15</b>	<b>-6</b>
<b>Other Revenue - Autres revenus</b>	<b>7</b>	<b>3</b>	<b>3</b>	<b>3</b>	<b>3</b>
Interest and dividends - Intérêts et dividendes	7	3	3	3	3
<b>Other Expenses - Autres dépenses</b>	<b>14</b>	<b>14</b>	<b>14</b>	<b>15</b>	<b>15</b>
Interest on borrowing - Intérêts sur les emprunts					
Short-term debt - Dette à court terme	5	5	7	7	7
Long-term debt - Dette à long terme	9	8	7	8	8
<b>Gains/losses - Gains/pertes</b>	<b>-2</b>	<b>12</b>	<b>2</b>	<b>..</b>	<b>..</b>
Gains on sale of assets - Gains sur la vente d'actifs	-2	12	2	..	..
Others - Autres	-	-	-	..	..
<b>Profit before Income tax - Bénéfice avant impôt sur le revenu</b>	<b>19</b>	<b>36</b>	<b>31</b>	<b>3</b>	<b>-18</b>
Income tax - Impôt sur le revenu	8	7	6	1	-3
Equity in affiliates' earnings - Part des gains des affiliées	-	-	..	..	..
<b>Profit before extraordinary gains - Bénéfice avant gains extraordinaires</b>	<b>12</b>	<b>29</b>	<b>25</b>	<b>2</b>	<b>-15</b>
Extraordinary gains - Gains extraordinaires	..	..	..	..	..
<b>Net profit - Bénéfice net</b>	<b>12</b>	<b>29</b>	<b>25</b>	<b>2</b>	<b>-15</b>



## INDUSTRY 53 - Educational services

## BRANCHE 53 - Services d'enseignement

1992 1993 1994 1995 1996

Millions of dollars - Millions de dollars

Reconciliation of Profit to Taxable Income and Taxes Payable -  
Rapprochement du bénéfice au revenu imposable et aux impôts à payer

<b>Net profit - Bénéfice net</b>	<b>12</b>	<b>29</b>	<b>25</b>	<b>..</b>	<b>..</b>
Plus: Consolidation adjustments - Rajustements dû à la consolidation	..	..	..	..	..
Plus: Conceptual adjustments - Rajustements conceptuels	..	..	..	..	..
Plus: Current taxes (including mining) - Impôts sur le revenu exigibles (incluant les mines)	9	7	6	..	..
Plus: Deferred income taxes - Impôts sur le revenu reportés	-1	..	-4	..	..
Less: Profit of tax exempt corporations - Moins: Bénéfices des sociétés exemptes en vertu de la loi de l'impôt	-1	2	2	..	..
Deductible dividends - Dividendes déductibles	2	..	..	..	..
<b>Adjusted profit before taxes - Bénéfice après rajustements avant impôts</b>	<b>18</b>	<b>34</b>	<b>25</b>	<b>..</b>	<b>..</b>
<b>Exemptions and deductions - Exemptions et déductions:</b>					
Book capital gains/losses - Gains/pertes en capital imputé(e)s aux livres	-2	12	2	..	..
Less: Taxable capital gains - Moins: Gains en capital imposables	..	2	..	..	..
Net difference - Différence nette	-2	10	2	..	..
Resource allowance - Déduction relative à des ressources	..	..	..	..	..
Less: Royalties - Moins: Déduction pour redevances	..	..	..	..	..
Net difference - Différence nette	..	..	..	..	..
Earned depletion allowance - Déduction pour épuisement gagné	..	..	..	..	..
Other exemptions and deductions - Autres exemptions et déductions	4	1	..	..	..
<b>Exemptions and deductions - Total - Exemptions et déductions</b>	<b>2</b>	<b>10</b>	<b>2</b>	<b>..</b>	<b>..</b>
<b>Timing differences - Différences de datation:</b>					
Depreciation - Amortissement	31	26	26	..	..
Less: Capital cost allowance - Moins: Amortissement du coût en capital	25	21	23	..	..
Net difference - Différence nette	6	5	3	..	..
Natural resource expenses (books) - Dépenses de ressources naturelles (livres)	1	1	2	..	..
Less: Natural resource expenses (tax) - Moins: Dépenses de ressources naturelles (impôt)	..	..	..	..	..
Net difference - Différence nette	1	1	2	..	..
Charitable donations net difference (books-tax) - Dons de charité, différence nette (livres-impôt)	..	..	..	..	..
Other timing differences - Autres différences de datation	-1	-1	-1	..	..
<b>Timing differences - Total - Différences de datation</b>	<b>6</b>	<b>5</b>	<b>4</b>	<b>..</b>	<b>..</b>
<b>Net taxable income - Revenu imposable net</b>	<b>22</b>	<b>29</b>	<b>27</b>	<b>..</b>	<b>..</b>
Plus: Current year tax losses - Pertes imposables - année en cours	27	13	16	..	..
<b>Current year positive taxable income - Revenu imposable positif - année en cours</b>	<b>49</b>	<b>43</b>	<b>43</b>	<b>..</b>	<b>..</b>
Less: Prior year losses applied - Moins: Pertes d'années antérieures déduites	4	7	13	..	..
<b>Taxable income (tax base) - Revenu imposable (assiette fiscale)</b>	<b>45</b>	<b>36</b>	<b>30</b>	<b>..</b>	<b>..</b>
<b>Taxes - Impôts:</b>					
Part 1 tax otherwise payable - Impôt autrement payable de la partie 1	17	14	11	..	..
Corporate surtax - Surtaxe des corporations	..	..	..	..	..
<b>Less: Federal tax credits and deductions - Moins: Crédits d'impôt fédéral et déductions:</b>					
Federal tax abatement - Abattement d'impôt fédéral	5	4	3	..	..
Small business deduction - Déduction pour petites entreprises	6	4	5	..	..
Manufacturing and processing profits deduction - Déduction pour bénéfice de fabrication et de transformation	..	..	..	..	..
Investment tax credit - Crédit d'impôt à l'investissement	..	..	..	..	..
Other federal tax credits - Autres crédits d'impôt fédéral	..	..	..	..	..
<b>Net Part 1 tax payable - Impôt de la partie 1 à payer, net</b>	<b>7</b>	<b>6</b>	<b>4</b>	<b>..</b>	<b>..</b>
Other direct federal taxes - Autres impôts fédéraux directs	..	..	..	..	..
<b>Federal tax - Total - Impôt fédéral</b>	<b>7</b>	<b>6</b>	<b>4</b>	<b>..</b>	<b>..</b>
Provincial income taxes - Impôts provinciaux sur le revenu	3	3	2	..	..
<b>Taxes - Total - Impôts</b>	<b>11</b>	<b>9</b>	<b>7</b>	<b>..</b>	<b>..</b>

## Selected ratios - Ratios sélectionnés

Return on equity - Rendement de l'avoir	5.37%	15.70%	13.79%	1.14%	-11.44%
Profit margin - Marge bénéficiaire	3.39%	3.92%	4.05%	1.41%	-0.67%
Return on capital employed - Rendement des capitaux employés	5.37%	9.76%	9.58%	3.37%	-0.81%
Debt to equity - Ratio des dettes à l'avoir	1.027	1.204	1.106	1.314	1.687
Working capital ratio - Ratio du fonds de roulement	1.173	0.943	1.063	1.081	1.097
Taxes to positive adjusted profit - Impôts au bénéfice après rajustements positif	21.64%	17.64%	14.82%	..	..
Income taxes to taxable income - Impôts sur le revenu au revenu imposable	23.16%	25.44%	22.12%	..	..

## INDUSTRY 54 - Health and social services

## BRANCHE 54 - Services de soins de santé et services sociaux

	1992	1993	1994	1995	1996
	Millions of dollars - Millions de dollars				
<b>Balance Sheet - Bilan</b>					
<b>Assets - Actifs</b>	<b>6,431</b>	<b>7,212</b>	<b>8,210</b>	<b>7,994</b>	<b>9,189</b>
Cash and deposits - Encaisse et dépôts	627	653	707	705	846
Accounts receivable and accrued revenue - Comptes débiteurs et revenu couru	573	565	746	802	891
Inventories - Stocks	125	131	146	141	133
Investments and accounts with affiliates - Placements et comptes auprès des affiliées	1,049	1,283	1,423	1,435	1,616
Portfolio investments - Placements de portefeuille	764	749	887	793	794
Loans - Prêts	364	681	351	317	292
Capital assets, net - Immobilisations, nettes	2,276	2,560	3,045	2,984	3,498
Other assets - Autres actifs	654	591	904	817	1,120
<b>Liabilities - Passifs</b>	<b>3,872</b>	<b>4,558</b>	<b>5,255</b>	<b>4,802</b>	<b>5,598</b>
Accounts payable and accrued liabilities - Comptes créditeurs et exigibilités courues	815	915	1,045	1,058	1,233
Loans and accounts with affiliates - Emprunts et comptes auprès des affiliées	743	958	996	816	755
Borrowing - Emprunts					
Loans and overdrafts - Emprunts et découverts					
From banks - Auprès de banques	553	502	685	596	554
From others - Auprès d'autres	388	404	540	467	463
Bankers' acceptances and paper - Acceptations bancaires et papier	42	32	77	168	194
Bonds and debentures - Obligations	258	376	357	347	507
Mortgages - Hypothèques	864	1,200	1,295	1,215	1,793
Deferred income tax - Impôt sur le revenu différé	62	-10	24	24	41
Other liabilities - Autres passifs	148	181	236	111	58
<b>Equity - Avoir</b>	<b>2,560</b>	<b>2,654</b>	<b>2,956</b>	<b>3,192</b>	<b>3,591</b>
Share capital - Capital-actions	649	938	825	872	1,030
Contributed surplus and other - Surplus d'apport et autres	207	151	239	175	171
Retained earnings - Bénéfices non répartis	1,704	1,565	1,891	2,145	2,390
<b>Current assets - Actif à court terme</b>	<b>2,020</b>	<b>2,111</b>	<b>2,342</b>	<b>2,298</b>	<b>2,553</b>
<b>Current liabilities - Passif à court terme</b>	<b>1,515</b>	<b>1,724</b>	<b>1,867</b>	<b>1,985</b>	<b>2,180</b>
<b>Income Statement - État des résultats</b>					
<b>Operating Revenue - Revenu d'exploitation</b>	<b>6,917</b>	<b>7,605</b>	<b>8,409</b>	<b>9,349</b>	<b>10,994</b>
Sales of goods and services - Ventes de biens et de services	6,015	6,658	7,374	7,998	9,611
Other operating revenue - Autres revenus d'exploitation	901	947	1,035	1,351	1,383
<b>Operating Expenses - Dépenses d'exploitation</b>	<b>6,237</b>	<b>6,715</b>	<b>7,467</b>	<b>8,419</b>	<b>9,778</b>
Depreciation, depletion and amortization - Dépréciation, épuisement et amortissement	212	237	267	292	321
Other operating expenses - Autres dépenses d'exploitation	6,025	6,478	7,201	8,127	9,457
<b>Operating profit - Bénéfice d'exploitation</b>	<b>680</b>	<b>890</b>	<b>942</b>	<b>931</b>	<b>1,216</b>
<b>Other Revenue - Autres revenus</b>	<b>75</b>	<b>83</b>	<b>68</b>	<b>84</b>	<b>85</b>
Interest and dividends - Intérêts et dividendes	75	83	68	84	85
<b>Other Expenses - Autres dépenses</b>	<b>243</b>	<b>265</b>	<b>284</b>	<b>291</b>	<b>330</b>
Interest on borrowing - Intérêts sur les emprunts					
Short-term debt - Dette à court terme	50	50	58	72	75
Long-term debt - Dette à long terme	194	215	225	218	255
<b>Gains/losses - Gains/pertes</b>	<b>42</b>	<b>6</b>	<b>-59</b>	<b>31</b>	<b>18</b>
Gains on sale of assets - Gains sur la vente d'actifs	48	12	-54	36	24
Others - Autres	-6	-6	-5	-6	-6
<b>Profit before income tax - Bénéfice avant impôt sur le revenu</b>	<b>554</b>	<b>714</b>	<b>668</b>	<b>755</b>	<b>989</b>
Income tax - Impôt sur le revenu	158	166	169	193	260
Equity in affiliates' earnings - Part des gains des affiliées	-2	-2	9	27	41
<b>Profit before extraordinary gains - Bénéfice avant gains extraordinaires</b>	<b>394</b>	<b>547</b>	<b>507</b>	<b>589</b>	<b>770</b>
Extraordinary gains - Gains extraordinaires	-4	..	-15	..	..
<b>Net profit - Bénéfice net</b>	<b>390</b>	<b>547</b>	<b>493</b>	<b>589</b>	<b>770</b>

## INDUSTRY 54 - Health and social services

## BRANCHE 54 - Services de soins de santé et services sociaux

1992 1993 1994 1995 1996  
Millions of dollars - Millions de dollars

Reconciliation of Profit to Taxable Income and Taxes Payable -  
Rapprochement du bénéfice au revenu imposable et aux impôts à payer

<b>Net profit - Bénéfice net</b>	<b>390</b>	<b>547</b>	<b>493</b>	..	..
Plus: Consolidation adjustments - Rajustements dû à la consolidation	-30	1	-13	..	..
Plus: Conceptual adjustments - Rajustements conceptuels	3	-12	28	..	..
Plus: Current taxes (including mining) - Impôts sur le revenu exigibles (incluant les mines)	153	174	166	..	..
Plus: Deferred income taxes - Impôts sur le revenu reportés	-9	-9	1	..	..
Less: Profit of tax exempt corporations - Moins: Bénéfices des sociétés exemptes en vertu de la loi de l'impôt	1	1	35	..	..
Deductible dividends - Dividendes déductibles	18	42	27	..	..
<b>Adjusted profit before taxes - Bénéfice après rajustements avant impôts</b>	<b>488</b>	<b>656</b>	<b>612</b>	..	..
<b>Exemptions and deductions - Exemptions et déductions:</b>					
Book capital gains/losses - Gains/pertes en capital imputé(e)s aux livres	29	15	-17	..	..
Less: Taxable capital gains - Moins: Gains en capital imposables	45	26	23	..	..
Net difference - Différence nette	-16	-10	-40	..	..
Resource allowance - Déduction relative à des ressources	..	..	..	..	..
Less: Royalties - Moins: Déduction pour redevances	..	..	..	..	..
Net difference - Différence nette	..	..	..	..	..
Eamed depletion allowance - Déduction pour épuisement gagné	..	..	..	..	..
Other exemptions and deductions - Autres exemptions et déductions	-4	6	-2	..	..
<b>Exemptions and deductions - Total - Exemptions et déductions</b>	<b>-20</b>	<b>-4</b>	<b>-42</b>	..	..
<b>Timing differences - Différences de datation:</b>					
Depreciation - Amortissement	202	231	248	..	..
Less: Capital cost allowance - Moins: Amortissement du coût en capital	195	196	227	..	..
Net difference - Différence nette	7	35	21	..	..
Natural resource expenses (books) - Dépenses de ressources naturelles (livres)	9	11	11	..	..
Less: Natural resource expenses (tax) - Moins: Dépenses de ressources naturelles (impôt)	..	..	..	..	..
Net difference - Différence nette	9	11	11	..	..
Charitable donations net difference (books-tax) - Dons de charité, différence nette (livres-impôt)	3	-2	2	..	..
Other timing differences - Autres différences de datation	45	32	6	..	..
<b>Timing differences - Total - Différences de datation</b>	<b>64</b>	<b>75</b>	<b>40</b>	..	..
<b>Net taxable income - Revenu imposable net</b>	<b>571</b>	<b>736</b>	<b>695</b>	..	..
Plus: Current year tax losses - Pertes imposables - année en cours	161	122	119	..	..
<b>Current year positive taxable income - Revenu imposable positif - année en cours</b>	<b>733</b>	<b>858</b>	<b>813</b>	..	..
Less: Prior year losses applied - Moins: Pertes d'années antérieures déduites	34	60	54	..	..
<b>Taxable income (tax base) - Revenu imposable (assiette fiscale)</b>	<b>699</b>	<b>798</b>	<b>760</b>	..	..
<b>Taxes - Impôts:</b>					
Part 1 tax otherwise payable - Impôt autrement payable de la partie 1	266	303	291	..	..
Corporate surtax - Surtaxe des corporations	5	7	6	..	..
<b>Less: Federal tax credits and deductions - Moins: Crédits d'impôt fédéral et déductions:</b>					
Federal tax abatement - Abattement d'impôt fédéral	69	80	77	..	..
Small business deduction - Déduction pour petites entreprises	93	114	106	..	..
Manufacturing and processing profits deduction - Déduction pour bénéfice de fabrication et de transformation	..	1	1	..	..
Investment tax credit - Crédit d'impôt à l'investissement	1	2	2	..	..
Other federal tax credits - Autres crédits d'impôt fédéral	..	..	1	..	..
<b>Net Part 1 tax payable - Impôt de la partie 1 à payer, net</b>	<b>108</b>	<b>112</b>	<b>110</b>	..	..
Other direct federal taxes - Autres impôts fédéraux directs	3	2	3	..	..
<b>Federal tax - Total - Impôt fédéral</b>	<b>110</b>	<b>114</b>	<b>113</b>	..	..
Provincial income taxes - Impôts provinciaux sur le revenu	61	65	65	..	..
<b>Taxes - Total - Impôts</b>	<b>171</b>	<b>179</b>	<b>178</b>	..	..

## Selected ratios - Ratios sélectionnés

Return on equity - Rendement de l'avoir	15.40%	20.59%	17.16%	18.44%	21.45%
Profit margin - Marge bénéficiaire	9.82%	11.70%	11.20%	9.95%	11.06%
Return on capital employed - Rendement des capitaux employés	10.88%	12.38%	10.59%	11.80%	12.88%
Debt to equity - Ratio des dettes à l'avoir	1.112	1.308	1.336	1.130	1.188
Working capital ratio - Ratio du fonds de roulement	1.333	1.224	1.254	1.157	1.170
Taxes to positive adjusted profit - Impôts au bénéfice après rajustements positif	23.13%	21.53%	22.69%	..	..
Income taxes to taxable income - Impôts sur le revenu au revenu imposable	24.07%	22.17%	23.04%	..	..

## INDUSTRY 55 - Accommodation services

## BRANCHE 55 - Services d'hébergement

	1992	1993	1994	1995	1996
Millions of dollars - Millions de dollars					
<b>Balance Sheet - Bilan</b>					
<b>Assets - Actifs</b>	<b>10,892</b>	<b>10,298</b>	<b>10,601</b>	<b>10,509</b>	<b>11,147</b>
Cash and deposits - Encaisse et dépôts	571	505	409	421	425
Accounts receivable and accrued revenue - Comptes débiteurs et revenu couru	294	325	297	299	327
Inventories - Stocks	228	168	157	197	189
Investments and accounts with affiliates - Placements et comptes auprès des affiliées	1,282	1,181	1,153	1,095	1,877
Portfolio investments - Placements de portefeuille	148	183	173	271	302
Loans - Prêts	180	179	254	231	216
Capital assets, net - Immobilisations, nettes	7,732	7,307	7,671	7,563	7,370
Other assets - Autres actifs	458	450	487	432	443
<b>Liabilities - Passifs</b>	<b>8,695</b>	<b>8,679</b>	<b>9,400</b>	<b>9,282</b>	<b>10,495</b>
Accounts payable and accrued liabilities - Comptes créditeurs et exigibilités courues	736	701	792	826	900
Loans and accounts with affiliates - Emprunts et comptes auprès des affiliées	2,585	2,380	2,570	2,705	3,345
Borrowing - Emprunts					
Loans and overdrafts - Emprunts et découverts					
From banks - Auprès de banques	927	1,014	1,008	977	1,057
From others - Auprès d'autres	1,381	1,146	1,100	1,003	1,390
Bankers' acceptances and paper - Acceptations bancaires et papier	56	120	104	102	96
Bonds and debentures - Obligations	769	1,200	1,132	1,044	973
Mortgages - Hypothèques	1,947	1,792	2,129	2,042	2,002
Deferred income tax - Impôt sur le revenu différé	131	134	137	104	104
Other liabilities - Autres passifs	164	192	428	480	627
<b>Equity - Avoir</b>	<b>2,197</b>	<b>1,620</b>	<b>1,202</b>	<b>1,227</b>	<b>652</b>
Share capital - Capital-actions	2,007	1,754	2,041	2,027	1,880
Contributed surplus and other - Surplus d'apport et autres	357	249	253	251	391
Retained earnings - Bénéfices non répartis	-167	-383	-1,092	-1,050	-1,620
<b>Current assets - Actif à court terme</b>	<b>1,422</b>	<b>1,326</b>	<b>1,175</b>	<b>1,214</b>	<b>1,239</b>
<b>Current liabilities - Passif à court terme</b>	<b>2,148</b>	<b>2,304</b>	<b>2,041</b>	<b>1,822</b>	<b>2,204</b>
<b>Income Statement - État des résultats</b>					
<b>Operating Revenue - Revenu d'exploitation</b>	<b>6,141</b>	<b>6,086</b>	<b>6,080</b>	<b>5,677</b>	<b>6,609</b>
Sales of goods and services - Ventes de biens et de services	4,672	4,901	4,730	4,580	5,447
Other operating revenue - Autres revenus d'exploitation	1,469	1,185	1,351	1,097	1,163
<b>Operating Expenses - Dépenses d'exploitation</b>	<b>5,899</b>	<b>6,032</b>	<b>5,746</b>	<b>5,291</b>	<b>6,138</b>
Depreciation, depletion and amortization - Dépréciation, épuisement et amortissement	401	380	398	380	379
Other operating expenses - Autres dépenses d'exploitation	5,498	5,653	5,348	4,910	5,759
<b>Operating profit - Bénéfice d'exploitation</b>	<b>243</b>	<b>54</b>	<b>334</b>	<b>387</b>	<b>471</b>
<b>Other Revenue - Autres revenus</b>	<b>89</b>	<b>81</b>	<b>56</b>	<b>45</b>	<b>43</b>
Interest and dividends - Intérêts et dividendes	89	81	56	45	43
<b>Other Expenses - Autres dépenses</b>	<b>686</b>	<b>544</b>	<b>503</b>	<b>512</b>	<b>492</b>
Interest on borrowing - Intérêts sur les emprunts					
Short-term debt - Dette à court terme	115	73	67	63	71
Long-term debt - Dette à long terme	571	471	435	449	421
<b>Gains/losses - Gains/pertes</b>	<b>-38</b>	<b>55</b>	<b>22</b>	<b>1</b>	<b>67</b>
Gains on sale of assets - Gains sur la vente d'actifs	32	40	53	10	19
Others - Autres	-70	15	-31	-9	48
<b>Profit before income tax - Bénéfice avant impôt sur le revenu</b>	<b>-393</b>	<b>-354</b>	<b>-90</b>	<b>-80</b>	<b>89</b>
Income tax - Impôt sur le revenu	-16	13	12	942	48
Equity in affiliates' earnings - Part des gains des affiliées	-2	-16	-8	-4	-1
<b>Profit before extraordinary gains - Bénéfice avant gains extraordinaires</b>	<b>-379</b>	<b>-383</b>	<b>-110</b>	<b>-1,026</b>	<b>40</b>
Extraordinary gains - Gains extraordinaires	-17	-30	-17	..	21
<b>Net profit - Bénéfice net</b>	<b>-397</b>	<b>-412</b>	<b>-127</b>	<b>-1,026</b>	<b>61</b>

## INDUSTRY 55 - Accommodation services

## BRANCHE 55 - Services d'hébergement

	1992	1993	1994	1995	1996
Millions of dollars - Millions de dollars					
<b>Reconciliation of Profit to Taxable Income and Taxes Payable - Rapprochement du bénéfice au revenu imposable et aux impôts à payer</b>					
<b>Net profit - Bénéfice net</b>	<b>-397</b>	<b>-412</b>	<b>-127</b>	<b>..</b>	<b>..</b>
Plus: Consolidation adjustments - Rajustements dû à la consolidation	-39	7	3	..	..
Plus: Conceptual adjustments - Rajustements conceptuels	-73	-22	-19	..	..
Plus: Current taxes (including mining) - Impôts sur le revenu exigibles (incluant les mines)	-1	16	13	..	..
Plus: Deferred income taxes - Impôts sur le revenu reportés	-27	5	-4	..	..
Less: Profit of tax exempt corporations - Moins: Bénéfices des sociétés exemptes en vertu de la loi de l'impôt	-7	-8	-1	..	..
Deductible dividends - Dividendes déductibles	26	12	5	..	..
<b>Adjusted profit before taxes - Bénéfice après rajustements avant impôts</b>	<b>-555</b>	<b>-410</b>	<b>-138</b>	<b>..</b>	<b>..</b>
<b>Exemptions and deductions - Exemptions et déductions:</b>					
Book capital gains/losses - Gains/pertes en capital imputé(e)s aux livres	5	32	46	..	..
Less: Taxable capital gains - Moins: Gains en capital imposables	31	21	52	..	..
Net difference - Différence nette	-26	10	-6	..	..
Resource allowance - Déduction relative à des ressources	..	..	..	..	..
Less: Royalties - Moins: Déduction pour redevances	..	..	..	..	..
Net difference - Différence nette	..	..	..	..	..
Earned depletion allowance - Déduction pour épuisement gagné	..	..	..	..	..
Other exemptions and deductions - Autres exemptions et déductions	14	18	-3	..	..
<b>Exemptions and deductions - Total - Exemptions et déductions</b>	<b>-12</b>	<b>28</b>	<b>-9</b>	<b>..</b>	<b>..</b>
<b>Timing differences - Différences de datation:</b>					
Depreciation - Amortissement	391	387	405	..	..
Less: Capital cost allowance - Moins: Amortissement du coût en capital	287	293	284	..	..
Net difference - Différence nette	104	94	121	..	..
Natural resource expenses (books) - Dépenses de ressources naturelles (livres)	4	4	3	..	..
Less: Natural resource expenses (tax) - Moins: Dépenses de ressources naturelles (impôt)	..	..	..	..	..
Net difference - Différence nette	4	4	3	..	..
Charitable donations net difference (books-tax) - Dons de charité, différence nette (livres-impôt)	1	1	..	..	..
Other timing differences - Autres différences de datation	234	184	-20	..	..
<b>Timing differences - Total - Différences de datation</b>	<b>342</b>	<b>282</b>	<b>105</b>	<b>..</b>	<b>..</b>
<b>Net taxable income - Revenu imposable net</b>	<b>-201</b>	<b>-156</b>	<b>-25</b>	<b>..</b>	<b>..</b>
Plus: Current year tax losses - Pertes imposables - année en cours	384	328	311	..	..
<b>Current year positive taxable income - Revenu imposable positif - année en cours</b>	<b>183</b>	<b>172</b>	<b>287</b>	<b>..</b>	<b>..</b>
Less: Prior year losses applied - Moins: Pertes d'années antérieures déduites	82	62	118	..	..
<b>Taxable income (tax base) - Revenu imposable (assiette fiscale)</b>	<b>101</b>	<b>110</b>	<b>168</b>	<b>..</b>	<b>..</b>
<b>Taxes - Impôts:</b>					
Part 1 tax otherwise payable - Impôt autrement payable de la partie 1	38	43	65	..	..
Corporate surtax - Surtaxe des corporations	1	1	1	..	..
<b>Less: Federal tax credits and deductions - Moins: Crédits d'impôt fédéral et déductions:</b>					
Federal tax abatement - Abattement d'impôt fédéral	10	11	17	..	..
Small business deduction - Déduction pour petites entreprises	12	10	16	..	..
Manufacturing and processing profits deduction - Déduction pour bénéfice de fabrication et de transformation	-	-	-	..	..
Investment tax credit - Crédit d'impôt à l'investissement	-	-	-	..	..
Other federal tax credits - Autres crédits d'impôt fédéral	-	-	-	..	..
<b>Net Part 1 tax payable - Impôt de la partie 1 à payer, net</b>	<b>16</b>	<b>22</b>	<b>32</b>	<b>..</b>	<b>..</b>
Other direct federal taxes - Autres impôts fédéraux directs	8	5	6	..	..
<b>Federal tax - Total - Impôt fédéral</b>	<b>24</b>	<b>27</b>	<b>38</b>	<b>..</b>	<b>..</b>
Provincial income taxes - Impôts provinciaux sur le revenu	9	12	18	..	..
<b>Taxes - Total - Impôts</b>	<b>33</b>	<b>39</b>	<b>56</b>	<b>..</b>	<b>..</b>
<b>Selected ratios - Ratios sélectionnés</b>					
Return on equity - Rendement de l'avoir	-17.26%	-23.63%	-9.12%	-83.60%	6.11%
Profit margin - Marge bénéficiaire	3.95%	0.89%	5.49%	6.80%	7.12%
Return on capital employed - Rendement des capitaux employés	2.05%	0.64%	3.24%	-7.21%	4.64%
Debt to equity - Ratio des dettes à l'avoir	3.489	4.724	6.692	6.414	13.596
Working capital ratio - Ratio du fonds de roulement	0.661	0.575	0.575	0.666	0.561
Taxes to positive adjusted profit - Impôts au bénéfice après rajustements positif	19.07%	20.76%	19.53%	..	..
Income taxes to taxable income - Impôts sur le revenu au revenu imposable	25.21%	30.89%	29.66%	..	..

**INDUSTRY 56 - Food and beverage services****BRANCHE 56 - Services de restauration**

	1992	1993	1994	1995	1996
	Millions of dollars - Millions de dollars				
<b>Balance Sheet - Bilan</b>					
<b>Assets - Actifs</b>	<b>9,438</b>	<b>10,364</b>	<b>10,629</b>	<b>10,861</b>	<b>10,795</b>
Cash and deposits - Encaisse et dépôts	742	665	649	991	719
Accounts receivable and accrued revenue - Comptes débiteurs et revenu couru	387	493	547	616	475
Inventories - Stocks	488	511	453	458	429
Investments and accounts with affiliates - Placements et comptes auprès des affiliées	1,327	1,652	1,834	1,405	1,735
Portfolio investments - Placements de portefeuille	275	228	284	267	278
Loans - Prêts	271	266	274	256	256
Capital assets, net - Immobilisations, nettes	4,839	5,333	5,462	5,574	5,496
Other assets - Autres actifs	1,109	1,217	1,125	1,293	1,407
<b>Liabilities - Passifs</b>	<b>7,254</b>	<b>8,094</b>	<b>8,155</b>	<b>8,215</b>	<b>8,197</b>
Accounts payable and accrued liabilities - Comptes créditeurs et exigibilités courues	1,571	1,716	1,648	1,729	1,708
Loans and accounts with affiliates - Emprunts et comptes auprès des affiliées	2,347	2,875	2,973	3,163	3,220
Borrowing - Emprunts					
Loans and overdrafts - Emprunts et découverts					
From banks - Auprès de banques	743	732	681	615	622
From others - Auprès d'autres	655	739	764	758	775
Bankers' acceptances and paper - Acceptations bancaires et papier	519	489	544	440	355
Bonds and debentures - Obligations	693	714	734	682	565
Mortgages - Hypothèques	529	619	581	617	600
Deferred income tax - Impôt sur le revenu différé	60	29	44	-29	11
Other liabilities - Autres passifs	137	181	185	240	342
<b>Equity - Avoir</b>	<b>2,185</b>	<b>2,270</b>	<b>2,473</b>	<b>2,646</b>	<b>2,598</b>
Share capital - Capital-actions	871	764	881	962	1,103
Contributed surplus and other - Surplus d'apport et autres	128	282	292	328	231
Retained earnings - Bénéfices non répartis	1,186	1,224	1,301	1,356	1,264
<i>Current assets - Actif à court terme</i>	<i>2,217</i>	<i>2,211</i>	<i>2,383</i>	<i>2,666</i>	<i>2,279</i>
<i>Current liabilities - Passif à court terme</i>	<i>3,238</i>	<i>3,703</i>	<i>3,374</i>	<i>3,274</i>	<i>3,095</i>

**Income Statement - État des résultats**

<b>Operating Revenue - Revenu d'exploitation</b>	<b>17,882</b>	<b>19,182</b>	<b>20,328</b>	<b>22,081</b>	<b>16,143</b>
Sales of goods and services - Ventes de biens et de services	17,102	18,454	19,485	21,044	15,240
Other operating revenue - Autres revenus d'exploitation	780	727	843	1,037	902
<b>Operating Expenses - Dépenses d'exploitation</b>	<b>17,323</b>	<b>18,683</b>	<b>19,866</b>	<b>21,329</b>	<b>15,345</b>
Depreciation, depletion and amortization - Dépréciation, épuisement et amortissement	559	629	678	704	681
Other operating expenses - Autres dépenses d'exploitation	16,764	18,054	19,188	20,625	14,665
<b>Operating profit - Bénéfice d'exploitation</b>	<b>559</b>	<b>499</b>	<b>462</b>	<b>752</b>	<b>797</b>
<b>Other Revenue - Autres revenus</b>	<b>50</b>	<b>67</b>	<b>59</b>	<b>60</b>	<b>73</b>
Interest and dividends - Intérêts et dividendes	50	67	59	60	73
<b>Other Expenses - Autres dépenses</b>	<b>382</b>	<b>405</b>	<b>387</b>	<b>409</b>	<b>412</b>
Interest on borrowing - Intérêts sur les emprunts					
Short-term debt - Dette à court terme	153	152	137	149	137
Long-term debt - Dette à long terme	229	254	250	260	274
<b>Gains/losses - Gains/pertes</b>	<b>-8</b>	<b>-42</b>	<b>22</b>	<b>-</b>	<b>13</b>
Gains on sale of assets - Gains sur la vente d'actifs	-7	-6	18	76	9
Others - Autres	-1	-36	5	-75	4
<b>Profit before income tax - Bénéfice avant impôt sur le revenu</b>	<b>219</b>	<b>118</b>	<b>157</b>	<b>404</b>	<b>472</b>
Income tax - Impôt sur le revenu	109	122	151	269	339
Equity in affiliates' earnings - Part des gains des affiliées	30	34	49	62	24
<b>Profit before extraordinary gains - Bénéfice avant gains extraordinaires</b>	<b>140</b>	<b>30</b>	<b>55</b>	<b>198</b>	<b>157</b>
Extraordinary gains - Gains extraordinaires	-17	-1	-67	-	5
<b>Net profit - Bénéfice net</b>	<b>122</b>	<b>28</b>	<b>-13</b>	<b>197</b>	<b>162</b>

## INDUSTRY 56 - Food and beverage services

## BRANCHE 56 - Services de restauration

	1992	1993	1994	1995	1996
	Millions of dollars - Millions de dollars				
<b>Reconciliation of Profit to Taxable Income and Taxes Payable - Rapprochement du bénéfice au revenu imposable et aux impôts à payer</b>					
<b>Net profit - Bénéfice net</b>	<b>122</b>	<b>28</b>	<b>-13</b>	<b>..</b>	<b>..</b>
Plus: Consolidation adjustments - Rajustements dû à la consolidation	111	21	-9	..	..
Plus: Conceptual adjustments - Rajustements conceptuels	16	-31	-39	..	..
Plus: Current taxes (including mining) - Impôts sur le revenu exigibles (incluant les mines)	114	123	174	..	..
Plus: Deferred income taxes - Impôts sur le revenu reportés	-1	-26	-33	..	..
Less: Profit of tax exempt corporations - Moins: Bénéfices des sociétés exemptes en vertu de la loi de l'impôt	-	-	-	..	..
Deductible dividends - Dividendes déductibles	188	82	24	..	..
<b>Adjusted profit before taxes - Bénéfice après rajustements avant impôts</b>	<b>175</b>	<b>33</b>	<b>56</b>	<b>..</b>	<b>..</b>
<b>Exemptions and deductions - Exemptions et déductions:</b>					
Book capital gains/losses - Gains/pertes en capital imputé(e)s aux livres	-7	-50	15	..	..
Less: Taxable capital gains - Moins: Gains en capital imposables	52	33	29	..	..
Net difference - Différence nette	-59	-84	-14	..	..
Resource allowance - Déduction relative à des ressources	..	-	..	..	..
Less: Royalties - Moins: Déduction pour redevances	..	-	..	..	..
Net difference - Différence nette	..	-	..	..	..
Earned depletion allowance - Déduction pour épuisement gagné	..	..	..	..	..
Other exemptions and deductions - Autres exemptions et déductions	11	-	6	..	..
<b>Exemptions and deductions - Total - Exemptions et déductions</b>	<b>-48</b>	<b>-84</b>	<b>-8</b>	<b>..</b>	<b>..</b>
<b>Timing differences - Différences de datation:</b>					
Depreciation - Amortissement	561	623	668	..	..
Less: Capital cost allowance - Moins: Amortissement du coût en capital	505	507	532	..	..
Net difference - Différence nette	56	116	137	..	..
Natural resource expenses (books) - Dépenses de ressources naturelles (livres)	16	17	21	..	..
Less: Natural resource expenses (tax) - Moins: Dépenses de ressources naturelles (impôt)	-	-	-	..	..
Net difference - Différence nette	16	17	21	..	..
Charitable donations net difference (books-tax) - Dons de charité, différence nette (livres-impôt)	-	1	-	..	..
Other timing differences - Autres différences de datation	14	4	45	..	..
<b>Timing differences - Total - Différences de datation</b>	<b>87</b>	<b>138</b>	<b>202</b>	<b>..</b>	<b>..</b>
<b>Net taxable income - Revenu imposable net</b>	<b>310</b>	<b>256</b>	<b>266</b>	<b>..</b>	<b>..</b>
Plus: Current year tax losses - Pertes imposables - année en cours	294	375	480	..	..
<b>Current year positive taxable income - Revenu imposable positif - année en cours</b>	<b>604</b>	<b>631</b>	<b>747</b>	<b>..</b>	<b>..</b>
Less: Prior year losses applied - Moins: Pertes d'années antérieures déduites	109	95	126	..	..
<b>Taxable income (tax base) - Revenu imposable (assiette fiscale)</b>	<b>495</b>	<b>536</b>	<b>620</b>	<b>..</b>	<b>..</b>
<b>Taxes - Impôts:</b>					
Part 1 tax otherwise payable - Impôt autrement payable de la partie 1	214	224	241	..	..
Corporate surtax - Surtaxe des corporations	4	4	5	..	..
<b>Less: Federal tax credits and deductions - Moins: Crédits d'impôt fédéral et déductions:</b>					
Federal tax abatement - Abattement d'impôt fédéral	56	59	63	..	..
Small business deduction - Déduction pour petites entreprises	39	39	48	..	..
Manufacturing and processing profits deduction - Déduction pour bénéfice de fabrication et de transformation	6	7	10	..	..
Investment tax credit - Crédit d'impôt à l'investissement	2	2	4	..	..
Other federal tax credits - Autres crédits d'impôt fédéral	1	-	3	..	..
<b>Net Part 1 tax payable - Impôt de la partie 1 à payer, net</b>	<b>113</b>	<b>121</b>	<b>118</b>	<b>..</b>	<b>..</b>
Other direct federal taxes - Autres impôts fédéraux directs	3	3	2	..	..
<b>Federal tax - Total - Impôt fédéral</b>	<b>116</b>	<b>124</b>	<b>121</b>	<b>..</b>	<b>..</b>
Provincial income taxes - Impôts provinciaux sur le revenu	57	57	66	..	..
<b>Taxes - Total - Impôts</b>	<b>174</b>	<b>181</b>	<b>187</b>	<b>..</b>	<b>..</b>
<b>Selected ratios - Ratios sélectionnés</b>					
Return on equity - Rendement de l'avoir	6.38%	1.31%	2.21%	7.46%	6.06%
Profit margin - Marge bénéficiaire	3.12%	2.60%	2.27%	3.40%	4.93%
Return on capital employed - Rendement des capitaux employés	5.66%	4.17%	4.13%	5.05%	4.70%
Debt to equity - Ratio des dettes à l'avoir	2.511	2.716	2.538	2.371	2.361
Working capital ratio - Ratio du fonds de roulement	0.684	0.597	0.706	0.814	0.736
Taxes to positive adjusted profit - Impôts au bénéfice après rajustements positif	30.51%	34.07%	27.03%	..	..
Income taxes to taxable income - Impôts sur le revenu au revenu imposable	34.42%	33.31%	29.76%	..	..

**INDUSTRY 57 - Entertainment, recreation and amusement services****BRANCHE 57 - Services de divertissement et de loisirs**

	1992	1993	1994	1995	1996
	Millions of dollars - Millions de dollars				
<b>Balance Sheet - Bilan</b>					
<b>Assets - Actifs</b>	<b>10,121</b>	<b>11,421</b>	<b>12,928</b>	<b>14,642</b>	<b>14,574</b>
Cash and deposits - Encaisse et dépôts	1,171	1,146	1,268	1,542	1,362
Accounts receivable and accrued revenue - Comptes débiteurs et revenu couru	1,029	1,267	1,570	1,697	1,865
Inventories - Stocks	250	338	421	479	587
Investments and accounts with affiliates - Placements et comptes auprès des affiliées	2,452	2,412	2,315	2,458	2,054
Portfolio investments - Placements de portefeuille	331	520	715	623	668
Loans - Prêts	273	343	371	328	325
Capital assets, net - Immobilisations, nettes	3,238	3,746	4,324	4,895	4,745
Other assets - Autres actifs	1,377	1,649	1,944	2,622	2,967
<b>Liabilities - Passifs</b>	<b>6,800</b>	<b>7,404</b>	<b>8,831</b>	<b>10,407</b>	<b>11,256</b>
Accounts payable and accrued liabilities - Comptes créditeurs et exigibilités courues	1,609	1,902	2,466	2,623	2,768
Loans and accounts with affiliates - Emprunts et comptes auprès des affiliées	1,910	1,920	2,442	2,718	2,924
Borrowing - Emprunts					
Loans and overdrafts - Emprunts et découverts					
From banks - Auprès de banques	935	966	872	910	921
From others - Auprès d'autres	702	750	722	707	636
Bankers' acceptances and paper - Acceptations bancaires et papier	21	126	147	139	110
Bonds and debentures - Obligations	347	438	545	562	445
Mortgages - Hypothèques	297	338	411	484	498
Deferred income tax - Impôt sur le revenu différé	57	95	91	162	204
Other liabilities - Autres passifs	922	869	1,135	2,102	2,749
<b>Equity - Avoir</b>	<b>3,320</b>	<b>4,017</b>	<b>4,096</b>	<b>4,235</b>	<b>3,318</b>
Share capital - Capital-actions	2,189	2,464	2,636	2,757	2,564
Contributed surplus and other - Surplus d'apport et autres	239	255	374	496	487
Retained earnings - Bénéfices non répartis	892	1,297	1,087	981	267
<b>Current assets - Actif à court terme</b>	<b>3,322</b>	<b>3,929</b>	<b>4,695</b>	<b>5,218</b>	<b>5,299</b>
<b>Current liabilities - Passif à court terme</b>	<b>2,977</b>	<b>3,389</b>	<b>4,297</b>	<b>4,675</b>	<b>4,595</b>
<b>Income Statement - État des résultats</b>					
<b>Operating Revenue - Revenu d'exploitation</b>	<b>15,115</b>	<b>17,055</b>	<b>19,276</b>	<b>18,965</b>	<b>20,616</b>
Sales of goods and services - Ventes de biens et de services	14,371	16,195	18,454	18,275	19,894
Other operating revenue - Autres revenus d'exploitation	744	860	821	689	721
<b>Operating Expenses - Dépenses d'exploitation</b>	<b>13,569</b>	<b>15,194</b>	<b>16,946</b>	<b>17,612</b>	<b>19,859</b>
Depreciation, depletion and amortization - Dépréciation, épuisement et amortissement	393	517	564	631	654
Other operating expenses - Autres dépenses d'exploitation	13,177	14,677	16,382	16,981	19,205
<b>Operating profit - Bénéfice d'exploitation</b>	<b>1,546</b>	<b>1,861</b>	<b>2,330</b>	<b>1,353</b>	<b>756</b>
<b>Other Revenue - Autres revenus</b>	<b>187</b>	<b>93</b>	<b>95</b>	<b>108</b>	<b>85</b>
Interest and dividends - Intérêts et dividendes	187	93	95	108	85
<b>Other Expenses - Autres dépenses</b>	<b>266</b>	<b>251</b>	<b>297</b>	<b>322</b>	<b>312</b>
Interest on borrowing - Intérêts sur les emprunts					
Short-term debt - Dette à court terme	68	58	69	86	76
Long-term debt - Dette à long terme	197	192	228	236	236
<b>Gains/losses - Gains/pertes</b>	<b>4</b>	<b>40</b>	<b>71</b>	<b>-1</b>	<b>19</b>
Gains on sale of assets - Gains sur la vente d'actifs	7	47	21	1	24
Others - Autres	-3	-7	49	-2	-5
<b>Profit before income tax - Bénéfice avant impôt sur le revenu</b>	<b>1,471</b>	<b>1,743</b>	<b>2,199</b>	<b>1,138</b>	<b>548</b>
Income tax - Impôt sur le revenu	63	146	159	219	68
Equity in affiliates' earnings - Part des gains des affiliées	-20	13	30	-	1
<b>Profit before extraordinary gains - Bénéfice avant gains extraordinaires</b>	<b>1,389</b>	<b>1,610</b>	<b>2,071</b>	<b>919</b>	<b>481</b>
Extraordinary gains - Gains extraordinaires	-9	-19	-	-	2
<b>Net profit - Bénéfice net</b>	<b>1,380</b>	<b>1,591</b>	<b>2,071</b>	<b>919</b>	<b>484</b>



## INDUSTRY 57 - Entertainment, recreation and amusement services

## BRANCHE 57 - Services de divertissement et de loisirs

1992 1993 1994 1995 1996  
Millions of dollars - Millions de dollars

Reconciliation of Profit to Taxable Income and Taxes Payable -  
Rapprochement du bénéfice au revenu imposable et aux impôts à payer

<b>Net profit - Bénéfice net</b>	<b>1,380</b>	<b>1,591</b>	<b>2,071</b>	..	..
Plus: Consolidation adjustments - Rajustements dû à la consolidation	15	-3	7	..	..
Plus: Conceptual adjustments - Rajustements conceptuels	-45	-48	-141	..	..
Plus: Current taxes (including mining) - Impôts sur le revenu exigibles (incluant les mines)	65	119	142	..	..
Plus: Deferred income taxes - Impôts sur le revenu reportés	-1	17	-2	..	..
Less: Profit of tax exempt corporations - Moins: Bénéfices des sociétés exemptes en vertu de la loi de l'impôt	1,252	1,434	1,729	..	..
Deductible dividends - Dividendes déductibles	40	17	201	..	..
<b>Adjusted profit before taxes - Bénéfice après rajustements avant impôts</b>	<b>122</b>	<b>225</b>	<b>146</b>	..	..
<b>Exemptions and deductions - Exemptions et déductions:</b>					
Book capital gains/losses - Gains/pertes en capital imputé(e)s aux livres	-5	41	16	..	..
Less: Taxable capital gains - Moins: Gains en capital imposables	20	36	31	..	..
Net difference - Différence nette	-25	5	-15	..	..
Resource allowance - Déduction relative à des ressources	..	..	1	..	..
Less: Royalties - Moins: Déduction pour redevances	..	..	..	..	..
Net difference - Différence nette	..	..	1	..	..
Earned depletion allowance - Déduction pour épuisement gagné	..	..	..	..	..
Other exemptions and deductions - Autres exemptions et déductions	277	288	345	..	..
<b>Exemptions and deductions - Total - Exemptions et déductions</b>	<b>252</b>	<b>293</b>	<b>331</b>	..	..
<b>Timing differences - Différences de datation:</b>					
Depreciation - Amortissement	414	549	605	..	..
Less: Capital cost allowance - Moins: Amortissement du coût en capital	256	342	295	..	..
Net difference - Différence nette	158	207	310	..	..
Natural resource expenses (books) - Dépenses de ressources naturelles (livres)	12	14	12	..	..
Less: Natural resource expenses (tax) - Moins: Dépenses de ressources naturelles (impôt)	..	..	..	..	..
Net difference - Différence nette	12	14	12	..	..
Charitable donations net difference (books-tax) - Dons de charité, différence nette (livres-impôt)	..	1	3	..	..
Other timing differences - Autres différences de datation	60	-18	218	..	..
<b>Timing differences - Total - Différences de datation</b>	<b>230</b>	<b>204</b>	<b>543</b>	..	..
<b>Net taxable income - Revenu imposable net</b>	<b>100</b>	<b>136</b>	<b>359</b>	..	..
Plus: Current year tax losses - Pertes imposables - année en cours	292	330	308	..	..
<b>Current year positive taxable income - Revenu imposable positif - année en cours</b>	<b>392</b>	<b>465</b>	<b>667</b>	..	..
Less: Prior year losses applied - Moins: Pertes d'années antérieures déduites	76	111	182	..	..
<b>Taxable income (tax base) - Revenu imposable (assiette fiscale)</b>	<b>316</b>	<b>354</b>	<b>485</b>	..	..
<b>Taxes - Impôts:</b>					
Part 1 tax otherwise payable - Impôt autrement payable de la partie 1	121	135	184	..	..
Corporate surtax - Surtaxe des corporations	2	2	4	..	..
<b>Less: Federal tax credits and deductions - Moins: Crédits d'impôt fédéral et déductions:</b>					
Federal tax abatement - Abattement d'impôt fédéral	31	35	48	..	..
Small business deduction - Déduction pour petites entreprises	32	35	42	..	..
Manufacturing and processing profits deduction - Déduction pour bénéfice de fabrication et de transformation	..	..	1	..	..
Investment tax credit - Crédit d'impôt à l'investissement	..	..	2	..	..
Other federal tax credits - Autres crédits d'impôt fédéral	1	3	3	..	..
<b>Net Part 1 tax payable - Impôt de la partie 1 à payer, net</b>	<b>59</b>	<b>64</b>	<b>92</b>	..	..
Other direct federal taxes - Autres impôts fédéraux directs	1	3	3	..	..
<b>Federal tax - Total - Impôt fédéral</b>	<b>60</b>	<b>67</b>	<b>95</b>	..	..
Provincial income taxes - Impôts provinciaux sur le revenu	31	35	45	..	..
<b>Taxes - Total - Impôts</b>	<b>91</b>	<b>102</b>	<b>140</b>	..	..

## Selected ratios - Ratios sélectionnés

Return on equity - Rendement de l'avoir	41.83%	40.08%	50.55%	21.70%	14.50%
Profit margin - Marge bénéficiaire	10.22%	10.91%	12.08%	7.13%	3.66%
Return on capital employed - Rendement des capitaux employés	21.25%	21.20%	24.99%	11.37%	7.58%
Debt to equity - Ratio des dettes à l'avoir	1.268	1.129	1.254	1.303	1.668
Working capital ratio - Ratio du fonds de roulement	1.115	1.159	1.092	1.116	1.153
Taxes to positive adjusted profit - Impôts au bénéfice après rajustements positifs	16.15%	14.88%	17.49%	..	..
Income taxes to taxable income - Impôts sur le revenu au revenu imposable	28.40%	28.07%	28.25%	..	..

**INDUSTRY 58 - Food retailing****BRANCHE 58 - Commerce de détail des aliments**

	1992	1993	1994	1995	1996
	Millions of dollars - Millions de dollars				
<b>Balance Sheet - Bilan</b>					
<b>Assets - Actifs</b>	<b>11,430</b>	<b>11,582</b>	<b>11,904</b>	<b>12,700</b>	<b>13,328</b>
Cash and deposits - Encaisse et dépôts	731	841	749	1,080	1,164
Accounts receivable and accrued revenue - Comptes débiteurs et revenu couru	779	717	694	700	711
Inventories - Stocks	2,554	2,603	2,723	2,865	3,064
Investments and accounts with affiliates - Placements et comptes auprès des affiliées	1,455	1,394	1,281	1,335	1,235
Portfolio investments - Placements de portefeuille	159	195	230	274	292
Loans - Prêts	124	129	145	147	135
Capital assets, net - Immobilisations, nettes	4,774	4,822	5,174	5,425	5,792
Other assets - Autres actifs	854	882	908	875	934
<b>Liabilities - Passifs</b>	<b>8,401</b>	<b>8,853</b>	<b>8,769</b>	<b>9,276</b>	<b>9,492</b>
Accounts payable and accrued liabilities - Comptes créditeurs et exigibilités courues	3,231	3,360	3,404	3,682	3,795
Loans and accounts with affiliates - Emprunts et comptes auprès des affiliées	1,209	1,364	1,172	1,199	1,247
Borrowing - Emprunts					
Loans and overdrafts - Emprunts et découverts					
From banks - Auprès de banques	811	886	887	1,144	1,129
From others - Auprès d'autres	729	736	884	864	911
Bankers' acceptances and paper - Acceptations bancaires et papier	586	631	504	610	398
Bonds and debentures - Obligations	977	1,188	1,146	1,081	1,151
Mortgages - Hypothèques	577	549	563	585	607
Deferred income tax - Impôt sur le revenu différé	68	-26	-36	-36	2
Other liabilities - Autres passifs	213	165	245	147	252
<b>Equity - Avoir</b>	<b>3,029</b>	<b>2,729</b>	<b>3,135</b>	<b>3,424</b>	<b>3,836</b>
Share capital - Capital-actions	1,070	925	1,242	1,202	1,427
Contributed surplus and other - Surplus d'apport et autres	192	125	216	208	210
Retained earnings - Bénéfices non répartis	1,766	1,679	1,677	2,014	2,199
<b>Current assets - Actif à court terme</b>	<b>4,427</b>	<b>5,029</b>	<b>4,952</b>	<b>5,460</b>	<b>5,426</b>
<b>Current liabilities - Passif à court terme</b>	<b>5,021</b>	<b>5,463</b>	<b>5,176</b>	<b>5,783</b>	<b>5,768</b>
<b>Income Statement - État des résultats</b>					
<b>Operating Revenue - Revenu d'exploitation</b>	<b>44,190</b>	<b>44,968</b>	<b>44,949</b>	<b>47,308</b>	<b>45,568</b>
Sales of goods and services - Ventes de biens et de services	43,822	44,465	44,473	46,830	45,121
Other operating revenue - Autres revenus d'exploitation	368	503	475	478	447
<b>Operating Expenses - Dépenses d'exploitation</b>	<b>43,639</b>	<b>44,432</b>	<b>44,281</b>	<b>46,171</b>	<b>44,487</b>
Depreciation, depletion and amortization - Dépréciation, épuisement et amortissement	569	597	603	620	573
Other operating expenses - Autres dépenses d'exploitation	43,070	43,835	43,678	45,551	43,914
<b>Operating profit - Bénéfice d'exploitation</b>	<b>551</b>	<b>536</b>	<b>668</b>	<b>1,137</b>	<b>1,081</b>
<b>Other Revenue - Autres revenus</b>	<b>71</b>	<b>67</b>	<b>82</b>	<b>86</b>	<b>91</b>
Interest and dividends - Intérêts et dividendes	71	67	82	86	91
<b>Other Expenses - Autres dépenses</b>	<b>446</b>	<b>414</b>	<b>417</b>	<b>411</b>	<b>415</b>
Interest on borrowing - Intérêts sur les emprunts					
Short-term debt - Dette à court terme	163	157	144	132	130
Long-term debt - Dette à long terme	283	257	273	279	284
<b>Gains/losses - Gains/pertes</b>	<b>139</b>	<b>10</b>	<b>-173</b>	<b>23</b>	<b>64</b>
Gains on sale of assets - Gains sur la vente d'actifs	185	73	45	23	64
Others - Autres	-46	-64	-218	-	-
<b>Profit before income tax - Bénéfice avant impôt sur le revenu</b>	<b>315</b>	<b>198</b>	<b>159</b>	<b>835</b>	<b>821</b>
Income tax - Impôt sur le revenu	94	103	240	388	380
Equity in affiliates' earnings - Part des gains des affiliées	1	-	11	20	9
<b>Profit before extraordinary gains - Bénéfice avant gains extraordinaires</b>	<b>222</b>	<b>95</b>	<b>-71</b>	<b>467</b>	<b>451</b>
Extraordinary gains - Gains extraordinaires	-2	6	-4	..	..
<b>Net profit - Bénéfice net</b>	<b>219</b>	<b>101</b>	<b>-74</b>	<b>467</b>	<b>451</b>

## INDUSTRY 58 - Food retailing

## BRANCHE 58 - Commerce de détail des aliments

1992 1993 1994 1995 1996  
Millions of dollars - Millions de dollars

Reconciliation of Profit to Taxable Income and Taxes Payable -  
Rapprochement du bénéfice au revenu imposable et aux impôts à payer

<b>Net profit - Bénéfice net</b>	<b>219</b>	<b>101</b>	<b>-74</b>	<b>..</b>	<b>..</b>
Plus: Consolidation adjustments - Rajustements dû à la consolidation	207	184	142	..	..
Plus: Conceptual adjustments - Rajustements conceptuels	-93	-35	183	..	..
Plus: Current taxes (including mining) - Impôts sur le revenu exigibles (incluant les mines)	95	45	28	..	..
Plus: Deferred income taxes - Impôts sur le revenu reportés	-10	9	26	..	..
Less: Profit of tax exempt corporations - Moins: Bénéfices des sociétés exemptes en vertu de la loi de l'impôt	..	..	..	..	..
Deductible dividends - Dividendes déductibles	168	111	131	..	..
<b>Adjusted profit before taxes - Bénéfice après rajustements avant impôts</b>	<b>250</b>	<b>193</b>	<b>173</b>	<b>..</b>	<b>..</b>
<b>Exemptions and deductions - Exemptions et déductions:</b>					
Book capital gains/losses - Gains/pertes en capital imputé(e)s aux livres	65	69	35	..	..
Less: Taxable capital gains - Moins: Gains en capital imposables	13	20	14	..	..
Net difference - Différence nette	53	50	21	..	..
Resource allowance - Déduction relative à des ressources	..	..	..	..	..
Less: Royalties - Moins: Déduction pour redevances	-	-	-	..	..
Net difference - Différence nette	-	-	-	..	..
Eamed depletion allowance - Déduction pour épuisement gagné	..	..	..	..	..
Other exemptions and deductions - Autres exemptions et déductions	17	6	17	..	..
<b>Exemptions and deductions - Total - Exemptions et déductions</b>	<b>69</b>	<b>55</b>	<b>38</b>	<b>..</b>	<b>..</b>
<b>Timing differences - Différences de datation:</b>					
Depreciation - Amortissement	513	513	609	..	..
Less: Capital cost allowance - Moins: Amortissement du coût en capital	485	439	563	..	..
Net difference - Différence nette	29	74	46	..	..
Natural resource expenses (books) - Dépenses de ressources naturelles (livres)	11	10	9	..	..
Less: Natural resource expenses (tax) - Moins: Dépenses de ressources naturelles (impôt)	-	-	-	..	..
Net difference - Différence nette	11	10	9	..	..
Charitable donations net difference (books-tax) - Dons de charité, différence nette (livres-impôt)	-	1	5	..	..
Other timing differences - Autres différences de datation	-54	15	47	..	..
<b>Timing differences - Total - Différences de datation</b>	<b>-15</b>	<b>100</b>	<b>107</b>	<b>..</b>	<b>..</b>
<b>Net taxable income - Revenu imposable net</b>	<b>166</b>	<b>238</b>	<b>243</b>	<b>..</b>	<b>..</b>
Plus: Current year tax losses - Pertes imposables - année en cours	346	303	283	..	..
<b>Current year positive taxable income - Revenu imposable positif - année en cours</b>	<b>511</b>	<b>541</b>	<b>525</b>	<b>..</b>	<b>..</b>
Less: Prior year losses applied - Moins: Pertes d'années antérieures déduites	79	124	70	..	..
<b>Taxable income (tax base) - Revenu imposable (assiette fiscale)</b>	<b>432</b>	<b>417</b>	<b>455</b>	<b>..</b>	<b>..</b>
<b>Taxes - Impôts:</b>					
Part 1 tax otherwise payable - Impôt autrement payable de la partie 1	181	169	182	..	..
Corporate surtax - Surtaxe des corporations	4	3	3	..	..
<b>Less: Federal tax credits and deductions: - Moins: Crédits d'impôt fédéral et déductions:</b>					
Federal tax abatement - Abattement d'impôt fédéral	47	43	47	..	..
Small business deduction - Déduction pour petites entreprises	33	35	34	..	..
Manufacturing and processing profits deduction - Déduction pour bénéfice de fabrication et de transformation	5	5	4	..	..
Investment tax credit - Crédit d'impôt à l'investissement	-	2	1	..	..
Other federal tax credits - Autres crédits d'impôt fédéral	-	-	-	..	..
<b>Net Part 1 tax payable - impôt de la partie 1 à payer, net</b>	<b>99</b>	<b>87</b>	<b>99</b>	<b>..</b>	<b>..</b>
Other direct federal taxes - Autres impôts fédéraux directs	8	5	6	..	..
<b>Federal tax - Total - impôt fédéral</b>	<b>107</b>	<b>93</b>	<b>105</b>	<b>..</b>	<b>..</b>
Provincial income taxes - Impôts provinciaux sur le revenu	53	46	51	..	..
<b>Taxes - Total - Impôts</b>	<b>160</b>	<b>138</b>	<b>156</b>	<b>..</b>	<b>..</b>

## Selected ratios - Ratios sélectionnés

Return on equity - Rendement de l'avoir	7.31%	3.49%	-2.24%	13.62%	11.74%
Profit margin - Marge bénéficiaire	1.24%	1.19%	1.48%	2.40%	2.37%
Return on capital employed - Rendement des capitaux employés	6.91%	5.01%	2.94%	8.02%	7.60%
Debt to equity - Ratio des dettes à l'avoir	1.613	1.961	1.644	1.601	1.418
Working capital ratio - Ratio du fonds de roulement	0.881	0.920	0.956	0.944	0.940
Taxes to positive adjusted profit - Impôts au bénéfice après rajustements positif	24.95%	26.94%	30.75%	..	..
Income taxes to taxable income - Impôts sur le revenu au revenu imposable	35.14%	31.89%	32.88%	..	..

## INDUSTRY 59 - Apparel

## BRANCHE 59 - Chaussures et vêtements

	1992	1993	1994	1995	1996
	Millions of dollars - Millions de dollars				
<b>Balance Sheet - Bilan</b>					
<b>Assets - Actifs</b>	<b>5,385</b>	<b>5,926</b>	<b>6,042</b>	<b>7,108</b>	<b>6,797</b>
Cash and deposits - Encaisse et dépôts	283	282	260	335	330
Accounts receivable and accrued revenue - Comptes débiteurs et revenu couru	1,648	1,687	1,622	1,675	1,725
Inventories - Stocks	1,818	1,933	1,832	2,249	2,165
Investments and accounts with affiliates - Placements et comptes auprès des affiliées	459	606	1,138	1,203	942
Portfolio investments - Placements de portefeuille	143	241	170	178	197
Loans - Prêts	57	232	102	121	104
Capital assets, net - Immobilisations, nettes	758	712	729	841	826
Other assets - Autres actifs	220	232	189	506	508
<b>Liabilities - Passifs</b>	<b>3,738</b>	<b>4,393</b>	<b>4,119</b>	<b>5,364</b>	<b>5,687</b>
Accounts payable and accrued liabilities - Comptes créditeurs et exigibilités courues	1,214	1,266	1,281	1,544	1,455
Loans and accounts with affiliates - Emprunts et comptes auprès des affiliées	761	1,057	977	1,104	1,000
Borrowing - Emprunts					
Loans and overdrafts - Emprunts et découverts					
From banks - Auprès de banques	860	906	720	850	869
From others - Auprès d'autres	264	288	618	779	494
Bankers' acceptances and paper - Acceptations bancaires et papier	32	38	27	27	113
Bonds and debentures - Obligations	176	320	237	228	248
Mortgages - Hypothèques	148	140	122	160	128
Deferred income tax - Impôt sur le revenu différé	16	17	24	20	20
Other liabilities - Autres passifs	269	361	113	651	1,360
<b>Equity - Avoir</b>	<b>1,647</b>	<b>1,534</b>	<b>1,923</b>	<b>1,743</b>	<b>1,110</b>
Share capital - Capital-actions	538	649	772	882	775
Contributed surplus and other - Surplus d'apport et autres	101	87	137	147	138
Retained earnings - Bénéfices non répartis	1,009	797	1,015	714	196
<i>Current assets - Actif à court terme</i>	<i>4,082</i>	<i>4,367</i>	<i>4,280</i>	<i>4,964</i>	<i>4,916</i>
<i>Current liabilities - Passif à court terme</i>	<i>2,468</i>	<i>2,673</i>	<i>2,533</i>	<i>3,039</i>	<i>2,938</i>
<b>Income Statement - État des résultats</b>					
<b>Operating Revenue - Revenu d'exploitation</b>	<b>10,145</b>	<b>10,195</b>	<b>9,990</b>	<b>10,977</b>	<b>10,612</b>
Sales of goods and services - Ventes de biens et de services	10,090	10,110	9,892	10,870	10,504
Other operating revenue - Autres revenus d'exploitation	55	86	98	108	108
<b>Operating Expenses - Dépenses d'exploitation</b>	<b>10,003</b>	<b>10,035</b>	<b>9,720</b>	<b>10,904</b>	<b>10,653</b>
Depreciation, depletion and amortization - Dépréciation, épuisement et amortissement	139	118	130	143	146
Other operating expenses - Autres dépenses d'exploitation	9,864	9,917	9,590	10,761	10,508
<b>Operating profit - Bénéfice d'exploitation</b>	<b>142</b>	<b>160</b>	<b>271</b>	<b>73</b>	<b>-41</b>
<b>Other Revenue - Autres revenus</b>	<b>26</b>	<b>24</b>	<b>26</b>	<b>41</b>	<b>32</b>
Interest and dividends - Intérêts et dividendes	26	24	26	41	32
<b>Other Expenses - Autres dépenses</b>	<b>187</b>	<b>169</b>	<b>196</b>	<b>237</b>	<b>201</b>
Interest on borrowing - Intérêts sur les emprunts					
Short-term debt - Dette à court terme	92	82	81	90	90
Long-term debt - Dette à long terme	96	86	115	146	111
<b>Gains/losses - Gains/pertes</b>	<b>-26</b>	<b>5</b>	<b>-2</b>	<b>-38</b>	<b>-2</b>
Gains on sale of assets - Gains sur la vente d'actifs	-19	15	14	-1	-
Others - Autres	-7	-10	-16	-37	-3
<b>Profit before income tax - Bénéfice avant impôt sur le revenu</b>	<b>-46</b>	<b>20</b>	<b>99</b>	<b>-160</b>	<b>-212</b>
Income tax - Impôt sur le revenu	59	81	89	172	186
Equity in affiliates' earnings - Part des gains des affiliées	-3	5	2	-	2
<b>Profit before extraordinary gains - Bénéfice avant gains extraordinaires</b>	<b>-108</b>	<b>-55</b>	<b>11</b>	<b>-333</b>	<b>-396</b>
Extraordinary gains - Gains extraordinaires	-23	-7	-4	..	..
<b>Net profit - Bénéfice net</b>	<b>-130</b>	<b>-62</b>	<b>7</b>	<b>-333</b>	<b>-396</b>

## INDUSTRY 59 - Apparel

## BRANCHE 59 - Chaussures et vêtements

1992 1993 1994 1995 1996  
Millions of dollars - Millions de dollars

Reconciliation of Profit to Taxable Income and Taxes Payable -  
Rapprochement du bénéfice au revenu imposable et aux impôts à payer

<b>Net profit - Bénéfice net</b>	-130	-62	7	..	..
Plus: Consolidation adjustments - Rajustements dû à la consolidation	-1	1	-5	..	..
Plus: Conceptual adjustments - Rajustements conceptuels	1	4	-6	..	..
Plus: Current taxes (including mining) - Impôts sur le revenu exigibles (incluant les mines)	79	84	84	..	..
Plus: Deferred income taxes - Impôts sur le revenu reportés	-8	-4	-3	..	..
Less: Profit of tax exempt corporations - Moins: Bénéfices des sociétés exemptes en vertu de la loi de l'impôt	..	..	..	..	..
Deductible dividends - Dividendes déductibles	6	5	4	..	..
<b>Adjusted profit before taxes - Bénéfice après rajustements avant impôts</b>	<b>-65</b>	<b>19</b>	<b>73</b>	<b>..</b>	<b>..</b>
<b>Exemptions and deductions - Exemptions et déductions:</b>					
Book capital gains/losses - Gains/pertes en capital imputé(e)s aux livres	-17	12	11	..	..
Less: Taxable capital gains - Moins: Gains en capital imposables	7	4	8	..	..
Net difference - Différence nette	-24	8	2	..	..
Resource allowance - Déduction relative à des ressources	..	..	..	..	..
Less: Royalties - Moins: Déduction pour redevances	..	..	..	..	..
Net difference - Différence nette	..	..	..	..	..
Earned depletion allowance - Déduction pour épuisement gagné	..	..	..	..	..
Other exemptions and deductions - Autres exemptions et déductions	1	7	2	..	..
<b>Exemptions and deductions - Total - Exemptions et déductions</b>	<b>-23</b>	<b>16</b>	<b>4</b>	<b>..</b>	<b>..</b>
<b>Timing differences - Différences de datation:</b>					
Depreciation - Amortissement	141	124	131	..	..
Less: Capital cost allowance - Moins: Amortissement du coût en capital	129	84	123	..	..
Net difference - Différence nette	12	39	8	..	..
Natural resource expenses (books) - Dépenses de ressources naturelles (livres)	3	2	2	..	..
Less: Natural resource expenses (tax) - Moins: Dépenses de ressources naturelles (impôt)	..	..	..	..	..
Net difference - Différence nette	3	2	2	..	..
Charitable donations net difference (books-tax) - Dons de charité, différence nette (livres-impôt)	2	1	..	..	..
Other timing differences - Autres différences de datation	61	-11	3	..	..
<b>Timing differences - Total - Différences de datation</b>	<b>77</b>	<b>31</b>	<b>13</b>	<b>..</b>	<b>..</b>
<b>Net taxable income - Revenu imposable net</b>	<b>35</b>	<b>34</b>	<b>81</b>	<b>..</b>	<b>..</b>
Plus: Current year tax losses - Pertes imposables - année en cours	291	301	306	..	..
<b>Current year positive taxable income - Revenu imposable positif - année en cours</b>	<b>325</b>	<b>335</b>	<b>387</b>	<b>..</b>	<b>..</b>
Less: Prior year losses applied - Moins: Pertes d'années antérieures déduites	21	29	62	..	..
<b>Taxable income (tax base) - Revenu imposable (assiette fiscale)</b>	<b>305</b>	<b>306</b>	<b>325</b>	<b>..</b>	<b>..</b>
<b>Taxes - Impôts:</b>					
Part 1 tax otherwise payable - Impôt autrement payable de la partie 1	117	117	124	..	..
Corporate surtax - Surtaxe des corporations	2	3	3	..	..
<b>Less: Federal tax credits and deductions - Moins: Crédits d'impôt fédéral et déductions:</b>					
Federal tax abatement - Abattement d'impôt fédéral	31	30	32	..	..
Small business deduction - Déduction pour petites entreprises	15	14	14	..	..
Manufacturing and processing profits deduction - Déduction pour bénéfice de fabrication et de transformation	6	8	11	..	..
Investment tax credit - Crédit d'impôt à l'investissement	2	2	3	..	..
Other federal tax credits - Autres crédits d'impôt fédéral	1	1	1	..	..
<b>Net Part 1 tax payable - Impôt de la partie 1 à payer, net</b>	<b>64</b>	<b>64</b>	<b>66</b>	<b>..</b>	<b>..</b>
Other direct federal taxes - Autres impôts fédéraux directs	1	1	1	..	..
<b>Federal tax - Total - Impôt fédéral</b>	<b>65</b>	<b>64</b>	<b>66</b>	<b>..</b>	<b>..</b>
Provincial income taxes - Impôts provinciaux sur le revenu	28	30	29	..	..
<b>Taxes - Total - Impôts</b>	<b>94</b>	<b>94</b>	<b>95</b>	<b>..</b>	<b>..</b>
<b>Selected ratios - Ratios sélectionnés</b>					
Return on equity - Rendement de l'avoir	-6.54%	-3.58%	0.58%	-19.07%	-35.71%
Profit margin - Marge bénéficiaire	1.39%	1.57%	2.70%	0.66%	-0.38%
Return on capital employed - Rendement des capitaux employés	1.07%	1.89%	3.49%	-2.94%	-5.80%
Debt to equity - Ratio des dettes à l'avoir	1.358	1.792	1.404	1.806	2.571
Working capital ratio - Ratio du fonds de roulement	1.653	1.633	1.689	1.633	1.673
Taxes to positive adjusted profit - Impôts au bénéfice après rajustements positif	30.48%	27.38%	23.08%	..	..
Income taxes to taxable income - Impôts sur le revenu au revenu imposable	30.40%	30.47%	29.12%	..	..

**INDUSTRY 60 - Household furniture and other consumer goods**  
**BRANCHE 60 - Meubles de maison et autres biens de consommation**

	1992	1993	1994	1995	1996
Millions of dollars - Millions de dollars					
<b>Balance Sheet - Bilan</b>					
<b>Assets - Actifs</b>	<b>13,229</b>	<b>13,415</b>	<b>14,212</b>	<b>15,814</b>	<b>15,998</b>
Cash and deposits - Encaisse et dépôts	881	880	951	929	1,029
Accounts receivable and accrued revenue - Comptes débiteurs et revenu couru	3,444	3,465	3,891	4,124	4,284
Inventories - Stocks	3,719	3,761	3,989	4,427	4,413
Investments and accounts with affiliates - Placements et comptes auprès des affiliées	1,541	1,472	1,480	1,796	1,722
Portfolio investments - Placements de portefeuille	392	331	401	401	347
Loans - Prêts	165	188	144	138	129
Capital assets, net - Immobilisations, nettes	2,489	2,590	2,702	3,050	3,120
Other assets - Autres actifs	598	728	653	950	954
<b>Liabilities - Passifs</b>	<b>9,137</b>	<b>9,317</b>	<b>9,690</b>	<b>10,986</b>	<b>10,975</b>
Accounts payable and accrued liabilities - Comptes créditeurs et exigibilités courues	3,392	3,500	4,027	4,520	4,357
Loans and accounts with affiliates - Emprunts et comptes auprès des affiliées	2,267	2,311	2,375	2,832	2,769
Borrowing - Emprunts					
Loans and overdrafts - Emprunts et découverts					
From banks - Auprès de banques	1,652	1,486	1,460	1,605	1,779
From others - Auprès d'autres	595	672	615	593	610
Bankers' acceptances and paper - Acceptations bancaires et papier	155	71	81	119	127
Bonds and debentures - Obligations	286	419	354	332	281
Mortgages - Hypothèques	352	362	383	408	392
Deferred income tax - Impôt sur le revenu différé	59	50	42	36	41
Other liabilities - Autres passifs	378	446	352	541	619
<b>Equity - Avoir</b>	<b>4,092</b>	<b>4,098</b>	<b>4,522</b>	<b>4,829</b>	<b>5,022</b>
Share capital - Capital-actions	1,431	1,591	1,601	1,736	2,008
Contributed surplus and other - Surplus d'apport et autres	257	176	262	257	225
Retained earnings - Bénéfices non répartis	2,404	2,332	2,659	2,836	2,789
<i>Current assets - Actif à court terme</i>	<i>9,081</i>	<i>9,153</i>	<i>9,731</i>	<i>10,373</i>	<i>10,538</i>
<i>Current liabilities - Passif à court terme</i>	<i>6,175</i>	<i>6,446</i>	<i>6,589</i>	<i>7,351</i>	<i>7,053</i>
<b>Income Statement - État des résultats</b>					
<b>Operating Revenue - Revenu d'exploitation</b>	<b>26,994</b>	<b>26,870</b>	<b>30,716</b>	<b>33,047</b>	<b>35,666</b>
Sales of goods and services - Ventes de biens et de services	26,614	26,461	30,300	32,619	35,189
Other operating revenue - Autres revenus d'exploitation	380	409	417	428	477
<b>Operating Expenses - Dépenses d'exploitation</b>	<b>26,420</b>	<b>26,252</b>	<b>29,832</b>	<b>32,117</b>	<b>34,745</b>
Depreciation, depletion and amortization - Dépréciation, épuisement et amortissement	333	328	335	359	395
Other operating expenses - Autres dépenses d'exploitation	26,087	25,925	29,497	31,758	34,349
<b>Operating profit - Bénéfice d'exploitation</b>	<b>574</b>	<b>617</b>	<b>884</b>	<b>931</b>	<b>921</b>
<b>Other Revenue - Autres revenus</b>	<b>161</b>	<b>177</b>	<b>104</b>	<b>90</b>	<b>93</b>
Interest and dividends - Intérêts et dividendes	161	177	104	90	93
<b>Other Expenses - Autres dépenses</b>	<b>393</b>	<b>313</b>	<b>319</b>	<b>359</b>	<b>360</b>
Interest on borrowing - Intérêts sur les emprunts					
Short-term debt - Dette à court terme	172	130	140	156	145
Long-term debt - Dette à long terme	221	182	179	204	215
<b>Gains/losses - Gains/pertes</b>	<b>-1</b>	<b>-2</b>	<b>6</b>	<b>-18</b>	<b>-17</b>
Gains on sale of assets - Gains sur la vente d'actifs	15	-2	31	-1	1
Others - Autres	-16	-	-25	-17	-17
<b>Profit before income tax - Bénéfice avant impôt sur le revenu</b>	<b>341</b>	<b>480</b>	<b>675</b>	<b>643</b>	<b>637</b>
Income tax - Impôt sur le revenu	181	217	281	299	299
Equity in affiliates' earnings - Part des gains des affiliées	18	20	29	15	23
<b>Profit before extraordinary gains - Bénéfice avant gains extraordinaires</b>	<b>178</b>	<b>282</b>	<b>422</b>	<b>359</b>	<b>361</b>
Extraordinary gains - Gains extraordinaires	-2	-4	-4	-	2
<b>Net profit - Bénéfice net</b>	<b>175</b>	<b>279</b>	<b>419</b>	<b>358</b>	<b>364</b>

**INDUSTRY 60 - Household furniture and other consumer goods**  
**BRANCHE 60 - Meubles de maison et autres biens de consommation**

 1992                      1993                      1994                      1995                      1996  
 Millions of dollars - Millions de dollars

**Reconciliation of Profit to Taxable Income and Taxes Payable -**  
**Rapprochement du bénéfice au revenu imposable et aux Impôts à payer**

<b>Net profit - Bénéfice net</b>	<b>175</b>	<b>279</b>	<b>419</b>	<b>..</b>	<b>..</b>
Plus: Consolidation adjustments - Rajustements dû à la consolidation	16	6	144	..	..
Plus: Conceptual adjustments - Rajustements conceptuels	-17	-27	-29	..	..
Plus: Current taxes (including mining) - Impôts sur le revenu exigibles (incluant les mines)	226	226	295	..	..
Plus: Deferred income taxes - Impôts sur le revenu reportés	-13	-9	-5	..	..
Less: Profit of tax exempt corporations - Moins: Bénéfices des sociétés exemptes en vertu de la loi de l'impôt	..	..	..	..	..
Deductible dividends - Dividendes déductibles	53	84	20	..	..
<b>Adjusted profit before taxes - Bénéfice après rajustements avant impôts</b>	<b>335</b>	<b>391</b>	<b>804</b>	<b>..</b>	<b>..</b>
<b>Exemptions and deductions - Exemptions et déductions:</b>					
Book capital gains/losses - Gains/pertes en capital imputé(e)s aux livres	15	29	26	..	..
Less: Taxable capital gains - Moins: Gains en capital imposables	15	18	24	..	..
Net difference - Différence nette	-1	12	2	..	..
Resource allowance - Déduction relative à des ressources	..	..	-	..	..
Less: Royalties - Moins: Déduction pour redevances	-	..	..	..	..
Net difference - Différence nette	-	..	-	..	..
Eamed depletion allowance - Déduction pour épuisement gagné	-	-	..	..	..
Other exemptions and deductions - Autres exemptions et déductions	45	41	35	..	..
<b>Exemptions and deductions - Total - Exemptions et déductions</b>	<b>45</b>	<b>53</b>	<b>37</b>	<b>..</b>	<b>..</b>
<b>Timing differences - Différences de datation:</b>					
Depreciation - Amortissement	316	319	348	..	..
Less: Capital cost allowance - Moins: Amortissement du coût en capital	252	261	313	..	..
Net difference - Différence nette	64	59	35	..	..
Natural resource expenses (books) - Dépenses de ressources naturelles (livres)	11	11	11	..	..
Less: Natural resource expenses (tax) - Moins: Dépenses de ressources naturelles (impôt)	3	-	-	..	..
Net difference - Différence nette	8	11	11	..	..
Charitable donations net difference (books-tax) - Dons de charité, différence nette (livres-impôt)	5	-1	-	..	..
Other timing differences - Autres différences de datation	-19	-8	9	..	..
<b>Timing differences - Total - Différences de datation</b>	<b>58</b>	<b>61</b>	<b>54</b>	<b>..</b>	<b>..</b>
<b>Net taxable income - Revenu imposable net</b>	<b>348</b>	<b>399</b>	<b>821</b>	<b>..</b>	<b>..</b>
Plus: Current year tax losses - Pertes imposables - année en cours	479	451	362	..	..
<b>Current year positive taxable income - Revenu imposable positif - année en cours</b>	<b>827</b>	<b>850</b>	<b>1,183</b>	<b>..</b>	<b>..</b>
Less: Prior year losses applied - Moins: Pertes d'années antérieures déduites	85	126	130	..	..
<b>Taxable income (tax base) - Revenu imposable (assiette fiscale)</b>	<b>742</b>	<b>724</b>	<b>1,053</b>	<b>..</b>	<b>..</b>
<b>Taxes - Impôts:</b>					
Part 1 tax otherwise payable - Impôt autrement payable de la partie 1	281	280	408	..	..
Corporate surtax - Surtaxe des corporations	6	6	9	..	..
<b>Less: Federal tax credits and deductions - Moins: Crédits d'impôt fédéral et déductions:</b>					
Federal tax abatement - Abattement d'impôt fédéral	74	74	107	..	..
Small business deduction - Déduction pour petites entreprises	46	47	50	..	..
Manufacturing and processing profits deduction - Déduction pour bénéfice de fabrication et de transformation	6	8	21	..	..
Investment tax credit - Crédit d'impôt à l'investissement	3	4	6	..	..
Other federal tax credits - Autres crédits d'impôt fédéral	4	3	3	..	..
<b>Net Part 1 tax payable - Impôt de la partie 1 à payer, net</b>	<b>154</b>	<b>151</b>	<b>230</b>	<b>..</b>	<b>..</b>
Other direct federal taxes - Autres impôts fédéraux directs	8	10	112	..	..
<b>Federal tax - Total - Impôt fédéral</b>	<b>162</b>	<b>161</b>	<b>342</b>	<b>..</b>	<b>..</b>
Provincial income taxes - Impôts provinciaux sur le revenu	79	78	125	..	..
<b>Taxes - Total - Impôts</b>	<b>240</b>	<b>239</b>	<b>467</b>	<b>..</b>	<b>..</b>

**Selected ratios - Ratios sélectionnés**

Return on equity - Rendement de l'avoir	4.33%	6.89%	9.34%	7.43%	7.19%
Profit margin - Marge bénéficiaire	2.12%	2.29%	2.87%	2.81%	2.58%
Return on capital employed - Rendement des capitaux employés	5.13%	5.54%	6.81%	5.58%	5.45%
Debt to equity - Ratio des dettes à l'avoir	1.297	1.298	1.164	1.219	1.186
Working capital ratio - Ratio du fonds de roulement	1.470	1.419	1.476	1.411	1.494
Taxes to positive adjusted profit - Impôts au bénéfice après rajustements positif	27.88%	27.28%	38.68%	..	..
Income taxes to taxable income - Impôts sur le revenu au revenu imposable	31.29%	31.60%	33.74%	..	..

**INDUSTRY 61 - Specialty merchandise retailing****BRANCHE 61 - Marchandises spécialisées, commerce de détail**

	1992	1993	1994	1995	1996
Millions of dollars - Millions de dollars					
<b>Balance Sheet - Bilan</b>					
<b>Assets - Actifs</b>	<b>22,794</b>	<b>24,502</b>	<b>26,142</b>	<b>27,528</b>	<b>28,017</b>
Cash and deposits - Encaisse et dépôts	1,749	1,617	1,647	1,815	2,112
Accounts receivable and accrued revenue - Comptes débiteurs et revenu couru	2,543	2,673	2,800	2,964	2,784
Inventories - Stocks	8,410	8,549	9,055	9,871	9,966
Investments and accounts with affiliates - Placements et comptes auprès des affiliées	2,317	3,336	3,359	3,354	3,153
Portfolio investments - Placements de portefeuille	659	744	940	877	844
Loans - Prêts	418	496	468	439	435
Capital assets, net - Immobilisations, nettes	5,613	5,916	6,274	6,589	6,438
Other assets - Autres actifs	1,085	1,172	1,599	1,620	2,285
<b>Liabilities - Passifs</b>	<b>15,312</b>	<b>16,258</b>	<b>17,815</b>	<b>19,090</b>	<b>20,003</b>
Accounts payable and accrued liabilities - Comptes créditeurs et exigibilités courues	5,745	5,854	6,333	6,902	6,977
Loans and accounts with affiliates - Emprunts et comptes auprès des affiliées	4,365	4,700	5,348	5,475	5,915
Borrowing - Emprunts					
Loans and overdrafts - Emprunts et découverts					
From banks - Auprès de banques	2,152	2,396	2,347	2,655	2,471
From others - Auprès d'autres	1,133	1,215	1,554	1,600	1,577
Bankers' acceptances and paper - Acceptations bancaires et papier	85	107	151	230	220
Bonds and debentures - Obligations	641	695	819	675	652
Mortgages - Hypothèques	684	680	764	764	793
Deferred income tax - Impôt sur le revenu différé	56	83	18	87	58
Other liabilities - Autres passifs	451	529	482	703	1,341
<b>Equity - Avoir</b>	<b>7,482</b>	<b>8,244</b>	<b>8,327</b>	<b>8,438</b>	<b>8,014</b>
Share capital - Capital-actions	2,405	2,855	2,980	3,122	2,855
Contributed surplus and other - Surplus d'apport et autres	371	386	687	686	666
Retained earnings - Bénéfices non répartis	4,706	5,003	4,660	4,630	4,493
<b>Current assets - Actif à court terme</b>	<b>13,793</b>	<b>14,260</b>	<b>15,163</b>	<b>16,169</b>	<b>16,709</b>
<b>Current liabilities - Passif à court terme</b>	<b>9,991</b>	<b>10,172</b>	<b>10,641</b>	<b>11,948</b>	<b>12,248</b>

**Income Statement - État des résultats**

<b>Operating Revenue - Revenu d'exploitation</b>	<b>45,181</b>	<b>47,479</b>	<b>51,251</b>	<b>57,030</b>	<b>51,686</b>
Sales of goods and services - Ventes de biens et de services	42,903	45,195	48,703	54,180	49,725
Other operating revenue - Autres revenus d'exploitation	2,278	2,284	2,548	2,850	1,961
<b>Operating Expenses - Dépenses d'exploitation</b>	<b>44,546</b>	<b>46,571</b>	<b>49,962</b>	<b>55,548</b>	<b>50,531</b>
Depreciation, depletion and amortization - Dépréciation, épuisement et amortissement	1,066	1,100	1,137	1,178	1,151
Other operating expenses - Autres dépenses d'exploitation	43,480	45,470	48,825	54,370	49,379
<b>Operating profit - Bénéfice d'exploitation</b>	<b>635</b>	<b>908</b>	<b>1,289</b>	<b>1,482</b>	<b>1,156</b>
<b>Other Revenue - Autres revenus</b>	<b>179</b>	<b>210</b>	<b>263</b>	<b>255</b>	<b>219</b>
Interest and dividends - Intérêts et dividendes	179	210	263	255	219
<b>Other Expenses - Autres dépenses</b>	<b>719</b>	<b>697</b>	<b>660</b>	<b>746</b>	<b>693</b>
Interest on borrowing - Intérêts sur les emprunts					
Short-term debt - Dette à court terme	292	306	276	354	314
Long-term debt - Dette à long terme	427	391	385	393	379
<b>Gains/losses - Gains/pertes</b>	<b>-171</b>	<b>23</b>	<b>-32</b>	<b>-139</b>	<b>22</b>
Gains on sale of assets - Gains sur la vente d'actifs	-115	42	6	-79	11
Others - Autres	-56	-20	-37	-60	11
<b>Profit before income tax - Bénéfice avant impôt sur le revenu</b>	<b>-77</b>	<b>443</b>	<b>859</b>	<b>852</b>	<b>704</b>
Income tax - Impôt sur le revenu	204	271	383	345	203
Equity in affiliates' earnings - Part des gains des affiliées	--	7	33	7	6
<b>Profit before extraordinary gains - Bénéfice avant gains extraordinaires</b>	<b>-281</b>	<b>179</b>	<b>509</b>	<b>514</b>	<b>507</b>
Extraordinary gains - Gains extraordinaires	-17	-64	-35	--	--
<b>Net profit - Bénéfice net</b>	<b>-298</b>	<b>115</b>	<b>474</b>	<b>514</b>	<b>507</b>



## INDUSTRY 61 - Specialty merchandise retailing

## BRANCHE 61 - Marchandises spécialisées, commerce de détail

	1992	1993	1994	1995	1996
	Millions of dollars - Millions de dollars				
<b>Reconciliation of Profit to Taxable Income and Taxes Payable - Rapprochement du bénéfice au revenu imposable et aux impôts à payer</b>					
<b>Net profit - Bénéfice net</b>	<b>-298</b>	<b>115</b>	<b>474</b>	<b>..</b>	<b>..</b>
Plus: Consolidation adjustments - Rajustements dû à la consolidation	63	-71	14	..	..
Plus: Conceptual adjustments - Rajustements conceptuels	-17	-130	65	..	..
Plus: Current taxes (including mining) - Impôts sur le revenu exigibles (incluant les mines)	172	240	293	..	..
Plus: Deferred income taxes - Impôts sur le revenu reportés	4	-18	8	..	..
Less: Profit of tax exempt corporations - Moins: Bénéfices des sociétés exemptes en vertu de la loi de l'impôt	1	1	-	..	..
Deductible dividends - Dividendes déductibles	111	115	208	..	..
<b>Adjusted profit before taxes - Bénéfice après rajustements avant impôts</b>	<b>-187</b>	<b>20</b>	<b>645</b>	<b>..</b>	<b>..</b>
<b>Exemptions and deductions - Exemptions et déductions:</b>					
Book capital gains/losses - Gains/pertes en capital imputé(e)s aux livres	-73	-19	124	..	..
Less: Taxable capital gains - Moins: Gains en capital imposables	32	110	102	..	..
Net difference - Différence nette	-105	-129	22	..	..
Resource allowance - Déduction relative à des ressources	..	..	..	..	..
Less: Royalties - Moins: Déduction pour redevances	..	..	..	..	..
Net difference - Différence nette	..	..	..	..	..
Eamed depletion allowance - Déduction pour épuisement gagné	-	-	-	..	..
Other exemptions and deductions - Autres exemptions et déductions	-	-1	-10	..	..
<b>Exemptions and deductions - Total - Exemptions et déductions</b>	<b>-106</b>	<b>-130</b>	<b>12</b>	<b>..</b>	<b>..</b>
<b>Timing differences - Différences de datation:</b>					
Depreciation - Amortissement	1,012	1,068	1,098	..	..
Less: Capital cost allowance - Moins: Amortissement du coût en capital	938	1,049	1,008	..	..
Net difference - Différence nette	73	20	90	..	..
Natural resource expenses (books) - Dépenses de ressources naturelles (livres)	41	41	51	..	..
Less: Natural resource expenses (tax) - Moins: Dépenses de ressources naturelles (impôt)	..	..	4	..	..
Net difference - Différence nette	41	41	47	..	..
Charitable donations net difference (books-tax) - Dons de charité, différence nette (livres-impôt)	1	1	-	..	..
Other timing differences - Autres différences de datation	113	206	-15	..	..
<b>Timing differences - Total - Différences de datation</b>	<b>229</b>	<b>268</b>	<b>122</b>	<b>..</b>	<b>..</b>
<b>Net taxable income - Revenu imposable net</b>	<b>147</b>	<b>419</b>	<b>756</b>	<b>..</b>	<b>..</b>
Plus: Current year tax losses - Pertes imposables - année en cours	1,085	950	805	..	..
<b>Current year positive taxable income - Revenu imposable positif - année en cours</b>	<b>1,232</b>	<b>1,369</b>	<b>1,561</b>	<b>..</b>	<b>..</b>
Less: Prior year losses applied - Moins: Pertes d'années antérieures déduites	232	214	268	..	..
<b>Taxable income (tax base) - Revenu imposable (assiette fiscale)</b>	<b>1,000</b>	<b>1,155</b>	<b>1,293</b>	<b>..</b>	<b>..</b>
<b>Taxes - impôts:</b>					
Part 1 tax otherwise payable - Impôt autrement payable de la partie 1	384	444	492	..	..
Corporate surtax - Surtaxe des corporations	7	9	10	..	..
<b>Less: Federal tax credits and deductions - Moins: Crédits d'impôt fédéral et déductions:</b>					
Federal tax abatement - Abattement d'impôt fédéral	100	117	130	..	..
Small business deduction - Déduction pour petites entreprises	106	115	121	..	..
Manufacturing and processing profits deduction - Déduction pour bénéfice de fabrication et de transformation	1	2	2	..	..
Investment tax credit - Crédit d'impôt à l'investissement	1	3	7	..	..
Other federal tax credits - Autres crédits d'impôt fédéral	2	-	1	..	..
<b>Net Part 1 tax payable - Impôt de la partie 1 à payer, net</b>	<b>181</b>	<b>217</b>	<b>242</b>	<b>..</b>	<b>..</b>
Other direct federal taxes - Autres impôts fédéraux directs	7	11	10	..	..
<b>Federal tax - Total - Impôt fédéral</b>	<b>189</b>	<b>229</b>	<b>252</b>	<b>..</b>	<b>..</b>
Provincial income taxes - impôts provinciaux sur le revenu	92	112	126	..	..
<b>Taxes - Total - Impôts</b>	<b>281</b>	<b>340</b>	<b>378</b>	<b>..</b>	<b>..</b>
<b>Selected ratios - Ratios sélectionnés</b>					
Return on equity - Rendement de l'avoir	-3.75%	2.16%	6.11%	6.08%	6.32%
Profit margin - Marge bénéficiaire	1.40%	1.91%	2.51%	2.59%	2.23%
Return on capital employed - Rendement des capitaux employés	1.78%	4.08%	5.40%	5.07%	4.90%
Debt to equity - Ratio des dettes à l'avoir	1.210	1.187	1.318	1.350	1.450
Working capital ratio - Ratio du fonds de roulement	1.380	1.401	1.424	1.353	1.364
Taxes to positive adjusted profit - Impôts au bénéfice après rajustements positif	22.71%	24.17%	24.54%	..	..
Income taxes to taxable income - Impôts sur le revenu au revenu imposable	27.38%	28.50%	28.48%	..	..

**INDUSTRY 62 - General merchandise retailing**  
**BRANCHE 62 - Marchandises diverses, commerce de détail**

	1992	1993	1994	1995	1996
Millions of dollars - Millions de dollars					
<b>Balance Sheet - Bilan</b>					
<b>Assets - Actifs</b>	<b>13,928</b>	<b>15,732</b>	<b>15,227</b>	<b>19,069</b>	<b>17,201</b>
Cash and deposits - Encaisse et dépôts	369	293	301	404	585
Accounts receivable and accrued revenue - Comptes débiteurs et revenu couru	1,000	1,102	1,290	899	970
Inventories - Stocks	5,888	6,229	5,375	6,497	6,182
Investments and accounts with affiliates - Placements et comptes auprès des affiliées	1,999	2,835	2,984	4,547	2,829
Portfolio investments - Placements de portefeuille	227	264	374	358	352
Loans - Prêts	82	80	109	117	109
Capital assets, net - Immobilisations, nettes	3,697	4,128	3,926	5,118	4,598
Other assets - Autres actifs	664	800	869	1,128	1,576
<b>Liabilities - Passifs</b>	<b>9,307</b>	<b>10,747</b>	<b>10,454</b>	<b>12,245</b>	<b>10,416</b>
Accounts payable and accrued liabilities - Comptes créditeurs et exigibilités courues	3,199	4,126	3,918	4,305	3,750
Loans and accounts with affiliates - Emprunts et comptes auprès des affiliées	1,569	1,647	1,043	1,505	1,171
<b>Borrowing - Emprunts</b>					
Loans and overdrafts - Emprunts et découverts					
From banks - Auprès de banques	730	917	950	742	713
From others - Auprès d'autres	474	433	488	582	462
Bankers' acceptances and paper - Acceptations bancaires et papier	795	779	902	1,084	727
Bonds and debentures - Obligations	1,867	2,008	2,323	3,052	2,650
Mortgages - Hypothèques	291	308	329	288	275
Deferred income tax - Impôt sur le revenu différé	219	191	308	400	198
Other liabilities - Autres passifs	164	336	193	288	470
<b>Equity - Avoir</b>	<b>4,621</b>	<b>4,985</b>	<b>4,773</b>	<b>6,824</b>	<b>6,785</b>
Share capital - Capital-actions	1,907	2,221	2,198	3,929	4,270
Contributed surplus and other - Surplus d'apport et autres	73	99	96	88	85
Retained earnings - Bénéfices non répartis	2,641	2,664	2,479	2,806	2,430
<i>Current assets - Actif à court terme</i>	<i>7,657</i>	<i>7,868</i>	<i>7,134</i>	<i>7,959</i>	<i>7,901</i>
<i>Current liabilities - Passif à court terme</i>	<i>5,708</i>	<i>6,772</i>	<i>6,067</i>	<i>6,965</i>	<i>5,912</i>

**Income Statement - État des résultats**

<b>Operating Revenue - Revenu d'exploitation</b>	<b>25,084</b>	<b>27,034</b>	<b>24,880</b>	<b>27,709</b>	<b>29,373</b>
Sales of goods and services - Ventes de biens et de services	24,730	26,580	24,433	27,260	28,913
Other operating revenue - Autres revenus d'exploitation	354	453	446	449	459
<b>Operating Expenses - Dépenses d'exploitation</b>	<b>24,873</b>	<b>26,653</b>	<b>24,103</b>	<b>27,046</b>	<b>29,047</b>
Depreciation, depletion and amortization - Dépréciation, épuisement et amortissement	407	444	399	524	627
Other operating expenses - Autres dépenses d'exploitation	24,466	26,209	23,704	26,522	28,419
<b>Operating profit - Bénéfice d'exploitation</b>	<b>211</b>	<b>381</b>	<b>777</b>	<b>662</b>	<b>326</b>
<b>Other Revenue - Autres revenus</b>	<b>91</b>	<b>110</b>	<b>105</b>	<b>209</b>	<b>215</b>
Interest and dividends - Intérêts et dividendes	91	110	105	209	215
<b>Other Expenses - Autres dépenses</b>	<b>406</b>	<b>367</b>	<b>358</b>	<b>478</b>	<b>446</b>
Interest on borrowing - Intérêts sur les emprunts					
Short-term debt - Dette à court terme	126	116	78	155	153
Long-term debt - Dette à long terme	280	251	280	323	292
<b>Gains/losses - Gains/pertes</b>	<b>48</b>	<b>-24</b>	<b>-72</b>	<b>47</b>	<b>-197</b>
Gains on sale of assets - Gains sur la vente d'actifs	53	10	31	38	57
Others - Autres	-5	-34	-103	9	-254
<b>Profit before income tax - Bénéfice avant impôt sur le revenu</b>	<b>-56</b>	<b>99</b>	<b>452</b>	<b>440</b>	<b>-101</b>
Income tax - Impôt sur le revenu	20	85	195	149	-3
Equity in affiliates' earnings - Part des gains des affiliées	46	73	37	63	48
<b>Profit before extraordinary gains - Bénéfice avant gains extraordinaires</b>	<b>-31</b>	<b>87</b>	<b>294</b>	<b>354</b>	<b>-51</b>
Extraordinary gains - Gains extraordinaires	-	-4	-	-2	-
<b>Net profit - Bénéfice net</b>	<b>-31</b>	<b>84</b>	<b>293</b>	<b>352</b>	<b>-51</b>

## INDUSTRY 62 - General merchandise retailing

## BRANCHE 62 - Marchandises diverses, commerce de détail

1992 1993 1994 1995 1996

Millions of dollars - Millions de dollars

Reconciliation of Profit to Taxable Income and Taxes Payable -  
Rapprochement du bénéfice au revenu imposable et aux impôts à payer

Net profit - Bénéfice net	-31	84	293	..	..
Plus: Consolidation adjustments - Rajustements dû à la consolidation	387	245	49	..	..
Plus: Conceptual adjustments - Rajustements conceptuels	-14	-60	27	..	..
Plus: Current taxes (including mining) - Impôts sur le revenu exigibles (incluant les mines)	1	-6	54	..	..
Plus: Deferred income taxes - Impôts sur le revenu reportés	-25	56	148	..	..
Less: Profit of tax exempt corporations - Moins: Bénéfices des sociétés exemptes en vertu de la loi de l'impôt	..	..	-1	..	..
Deductible dividends - Dividendes déductibles	256	267	158	..	..
Adjusted profit before taxes - Bénéfice après rajustements avant impôts	61	52	415	..	..
<b>Exemptions and deductions - Exemptions et déductions:</b>					
Book capital gains/losses - Gains/pertes en capital imputé(e)s aux livres	201	86	129	..	..
Less: Taxable capital gains - Moins: Gains en capital imposables	31	24	75	..	..
Net difference - Différence nette	170	62	54	..	..
Resource allowance - Déduction relative à des ressources	..	..	..	..	..
Less: Royalties - Moins: Déduction pour redevances	..	..	..	..	..
Net difference - Différence nette	..	..	..	..	..
Eamed depletion allowance - Déduction pour épuisement gagné	..	..	..	..	..
Other exemptions and deductions - Autres exemptions et déductions	68	78	74	..	..
Exemptions and deductions - Total - Exemptions et déductions	238	140	127	..	..
<b>Timing differences - Différences de datation:</b>					
Depreciation - Amortissement	354	389	397	..	..
Less: Capital cost allowance - Moins: Amortissement du coût en capital	371	473	411	..	..
Net difference - Différence nette	-17	-84	-14	..	..
Natural resource expenses (books) - Dépenses de ressources naturelles (livres)	9	11	4	..	..
Less: Natural resource expenses (tax) - Moins: Dépenses de ressources naturelles (impôt)	..	..	..	..	..
Net difference - Différence nette	9	11	4	..	..
Charitable donations net difference (books-tax) - Dons de charité, différence nette (livres-impôt)	3	3	-52	..	..
Other timing differences - Autres différences de datation	-42	10	-40	..	..
Timing differences - Total - Différences de datation	-46	-60	-103	..	..
Net taxable income - Revenu imposable net	-223	-148	185	..	..
Plus: Current year tax losses - Pertes imposables - année en cours	452	425	325	..	..
Current year positive taxable income - Revenu imposable positif - année en cours	229	277	510	..	..
Less: Prior year losses applied - Moins: Pertes d'années antérieures déduites	74	79	266	..	..
Taxable income (tax base) - Revenu imposable (assiette fiscale)	155	197	244	..	..
<b>Taxes - Impôts:</b>					
Part 1 tax otherwise payable - Impôt autrement payable de la partie 1	70	97	107	..	..
Corporate surtax - Surtaxe des corporations	1	2	2	..	..
<b>Less: Federal tax credits and deductions - Moins: Crédits d'impôt fédéral et déductions:</b>					
Federal tax abatement - Abattement d'impôt fédéral	18	26	28	..	..
Small business deduction - Déduction pour petites entreprises	17	19	22	..	..
Manufacturing and processing profits deduction - Déduction pour bénéfice de fabrication et de transformation	..	1	2	..	..
Investment tax credit - Crédit d'impôt à l'investissement	..	..	..	..	..
Other federal tax credits - Autres crédits d'impôt fédéral	..	..	..	..	..
Net Part 1 tax payable - impôt de la partie 1 à payer, net	36	53	58	..	..
Other direct federal taxes - Autres impôts fédéraux directs	8	11	9	..	..
Federal tax - Total - Impôt fédéral	44	64	67	..	..
Provincial income taxes - Impôts provinciaux sur le revenu	17	28	29	..	..
Taxes - Total - Impôts	61	92	96	..	..

## Selected ratios - Ratios sélectionnés

Return on equity - Rendement de l'avoir	-0.66%	1.75%	6.15%	5.19%	-0.75%
Profit margin - Marge bénéficiaire	0.84%	1.41%	3.12%	2.39%	1.11%
Return on capital employed - Rendement des capitaux employés	2.56%	3.26%	4.94%	5.15%	2.00%
Debt to equity - Ratio des dettes à l'avoir	1.239	1.222	1.264	1.062	0.883
Working capital ratio - Ratio du fonds de roulement	1.341	1.161	1.175	1.142	1.336
Taxes to positive adjusted profit - Impôts au bénéfice après rajustements positif	13.01%	20.62%	17.02%	..	..
Income taxes to taxable income - Impôts sur le revenu au revenu imposable	34.31%	41.17%	35.75%	..	..

**INDUSTRY 63 - Other consumer services****BRANCHE 63 - Autres services aux consommateurs**

	1992	1993	1994	1995	1996
Millions of dollars - Millions de dollars					
<b>Balance Sheet - Bilan</b>					
<b>Assets - Actifs</b>	<b>3,331</b>	<b>3,590</b>	<b>4,184</b>	<b>5,090</b>	<b>5,596</b>
Cash and deposits - Encaisse et dépôts	315	310	324	354	339
Accounts receivable and accrued revenue - Comptes débiteurs et revenu couru	341	393	431	462	489
Inventories - Stocks	166	212	230	255	243
Investments and accounts with affiliates - Placements et comptes auprès des affiliées	464	575	788	1,175	1,706
Portfolio investments - Placements de portefeuille	176	186	254	288	250
Loans - Prêts	89	69	116	117	110
Capital assets, net - Immobilisations, nettes	1,262	1,267	1,484	1,722	1,670
Other assets - Autres actifs	517	576	566	717	788
<b>Liabilities - Passifs</b>	<b>2,149</b>	<b>2,226</b>	<b>2,685</b>	<b>3,155</b>	<b>3,208</b>
Accounts payable and accrued liabilities - Comptes créditeurs et exigibilités courues	447	488	536	598	582
Loans and accounts with affiliates - Emprunts et comptes auprès des affiliées	398	449	573	612	584
Borrowing - Emprunts					
Loans and overdrafts - Emprunts et découverts					
From banks - Auprès de banques	252	207	256	288	249
From others - Auprès d'autres	231	216	212	254	271
Bankers' acceptances and paper - Acceptations bancaires et papier	54	5	6	6	7
Bonds and debentures - Obligations	61	186	240	279	260
Mortgages - Hypothèques	210	134	161	175	170
Deferred income tax - Impôt sur le revenu différé	49	46	44	46	51
Other liabilities - Autres passifs	448	494	658	896	1,032
<b>Equity - Avoir</b>	<b>1,182</b>	<b>1,364</b>	<b>1,509</b>	<b>1,935</b>	<b>2,388</b>
Share capital - Capital-actions	483	527	642	1,057	1,618
Contributed surplus and other - Surplus d'apport et autres	65	116	83	94	75
Retained earnings - Bénéfices non répartis	634	720	784	784	696
<b>Current assets - Actif à court terme</b>	<b>1,006</b>	<b>1,129</b>	<b>1,238</b>	<b>1,392</b>	<b>1,306</b>
<b>Current liabilities - Passif à court terme</b>	<b>873</b>	<b>891</b>	<b>1,045</b>	<b>1,186</b>	<b>1,121</b>

**Income Statement - État des résultats**

<b>Operating Revenue - Revenu d'exploitation</b>	<b>3,813</b>	<b>4,091</b>	<b>4,249</b>	<b>4,280</b>	<b>4,215</b>
Sales of goods and services - Ventes de biens et de services	3,483	3,738	3,830	3,852	3,848
Other operating revenue - Autres revenus d'exploitation	330	353	419	428	366
<b>Operating Expenses - Dépenses d'exploitation</b>	<b>3,623</b>	<b>3,807</b>	<b>4,008</b>	<b>4,089</b>	<b>4,006</b>
Depreciation, depletion and amortization - Dépréciation, épuisement et amortissement	177	175	193	225	222
Other operating expenses - Autres dépenses d'exploitation	3,446	3,632	3,815	3,864	3,784
<b>Operating profit - Bénéfice d'exploitation</b>	<b>190</b>	<b>284</b>	<b>241</b>	<b>191</b>	<b>208</b>
<b>Other Revenue - Autres revenus</b>	<b>29</b>	<b>32</b>	<b>95</b>	<b>80</b>	<b>141</b>
Interest and dividends - Intérêts et dividendes	29	32	95	80	141
<b>Other Expenses - Autres dépenses</b>	<b>102</b>	<b>95</b>	<b>105</b>	<b>126</b>	<b>122</b>
Interest on borrowing - Intérêts sur les emprunts					
Short-term debt - Dette à court terme	30	31	38	44	41
Long-term debt - Dette à long terme	72	64	68	82	81
<b>Gains/losses - Gains/pertes</b>	<b>-2</b>	<b>44</b>	<b>15</b>	<b>-1</b>	<b>-1</b>
Gains on sale of assets - Gains sur la vente d'actifs	6	47	14	5	2
Others - Autres	-8	-3	1	-5	-4
<b>Profit before income tax - Bénéfice avant impôt sur le revenu</b>	<b>115</b>	<b>266</b>	<b>246</b>	<b>145</b>	<b>226</b>
Income tax - Impôt sur le revenu	59	76	63	57	43
Equity in affiliates' earnings - Part des gains des affiliées	3	10	2	2	2
<b>Profit before extraordinary gains - Bénéfice avant gains extraordinaires</b>	<b>59</b>	<b>201</b>	<b>185</b>	<b>90</b>	<b>185</b>
Extraordinary gains - Gains extraordinaires	-	-	..	..	..
<b>Net profit - Bénéfice net</b>	<b>59</b>	<b>200</b>	<b>185</b>	<b>90</b>	<b>185</b>

## INDUSTRY 63 - Other consumer services

## BRANCHE 63 - Autres services aux consommateurs

1992 1993 1994 1995 1996  
Millions of dollars - Millions de dollars

Reconciliation of Profit to Taxable Income and Taxes Payable -  
Rapprochement du bénéfice au revenu imposable et aux impôts à payer

<b>Net profit - Bénéfice net</b>	<b>59</b>	<b>200</b>	<b>185</b>	<b>..</b>	<b>..</b>
Plus: Consolidation adjustments - Rajustements dû à la consolidation	5	-3	-34	..	..
Plus: Conceptual adjustments - Rajustements conceptuels	-4	-12	-8	..	..
Plus: Current taxes (including mining) - Impôts sur le revenu exigibles (incluant les mines)	54	74	54	..	..
Plus: Deferred income taxes - Impôts sur le revenu reportés	4	-1	2	..	..
Less: Profit of tax exempt corporations - Moins: Bénéfices des sociétés exemptes en vertu de la loi de l'impôt	-	1	-	..	..
Deductible dividends - Dividendes déductibles	5	17	129	..	..
<b>Adjusted profit before taxes - Bénéfice après rajustements avant impôts</b>	<b>111</b>	<b>239</b>	<b>69</b>	<b>..</b>	<b>..</b>
<b>Exemptions and deductions - Exemptions et déductions:</b>					
Book capital gains/losses - Gains/pertes en capital imputé(e)s aux livres	6	39	14	..	..
Less: Taxable capital gains - Moins: Gains en capital imposables	6	3	5	..	..
Net difference - Différence nette	-	36	9	..	..
Resource allowance - Déduction relative à des ressources	..	..	..	..	..
Less: Royalties - Moins: Déduction pour redevances	..	..	..	..	..
Net difference - Différence nette	..	..	..	..	..
Earned depletion allowance - Déduction pour épuisement gagné	-	..	..	..	..
Other exemptions and deductions - Autres exemptions et déductions	4	-3	-2	..	..
<b>Exemptions and deductions - Total - Exemptions et déductions</b>	<b>5</b>	<b>33</b>	<b>7</b>	<b>..</b>	<b>..</b>
<b>Timing differences - Différences de datation:</b>					
Depreciation - Amortissement	192	189	204	..	..
Less: Capital cost allowance - Moins: Amortissement du coût en capital	184	194	200	..	..
Net difference - Différence nette	8	-5	5	..	..
Natural resource expenses (books) - Dépenses de ressources naturelles (livres)	10	8	8	..	..
Less: Natural resource expenses (tax) - Moins: Dépenses de ressources naturelles (impôt)	1	..	..	..	..
Net difference - Différence nette	10	8	8	..	..
Charitable donations net difference (books-tax) - Dons de charité, différence nette (livres-impôt)	1	1	1	..	..
Other timing differences - Autres différences de datation	28	6	10	..	..
<b>Timing differences - Total - Différences de datation</b>	<b>47</b>	<b>9</b>	<b>23</b>	<b>..</b>	<b>..</b>
<b>Net taxable income - Revenu imposable net</b>	<b>153</b>	<b>215</b>	<b>85</b>	<b>..</b>	<b>..</b>
Plus: Current year tax losses - Pertes imposables - année en cours	82	56	144	..	..
<b>Current year positive taxable income - Revenu imposable positif - année en cours</b>	<b>235</b>	<b>271</b>	<b>229</b>	<b>..</b>	<b>..</b>
Less: Prior year losses applied - Moins: Pertes d'années antérieures déduites	17	25	29	..	..
<b>Taxable income (tax base) - Revenu imposable (assiette fiscale)</b>	<b>218</b>	<b>246</b>	<b>200</b>	<b>..</b>	<b>..</b>
<b>Taxes - Impôts:</b>					
Part 1 tax otherwise payable - Impôt autrement payable de la partie 1	84	98	80	..	..
Corporate surtax - Surtaxe des corporations	2	2	2	..	..
<b>Less: Federal tax credits and deductions: - Moins: Crédits d'impôt fédéral et déductions:</b>					
Federal tax abatement - Abattement d'impôt fédéral	22	26	21	..	..
Small business deduction - Déduction pour petites entreprises	18	21	17	..	..
Manufacturing and processing profits deduction - Déduction pour bénéfice de fabrication et de transformation	-	1	1	..	..
Investment tax credit - Crédit d'impôt à l'investissement	-	-	-	..	..
Other federal tax credits - Autres crédits d'impôt fédéral	-	-	-	..	..
<b>Net Part 1 tax payable - Impôt de la partie 1 à payer, net</b>	<b>45</b>	<b>53</b>	<b>42</b>	<b>..</b>	<b>..</b>
Other direct federal taxes - Autres impôts fédéraux directs	1	1	1	..	..
<b>Federal tax - Total - Impôt fédéral</b>	<b>46</b>	<b>53</b>	<b>43</b>	<b>..</b>	<b>..</b>
Provincial income taxes - Impôts provinciaux sur le revenu	23	27	22	..	..
<b>Taxes - Total - Impôts</b>	<b>68</b>	<b>80</b>	<b>64</b>	<b>..</b>	<b>..</b>

## Selected ratios - Ratios sélectionnés

Return on equity - Rendement de l'avoir	4.98%	14.71%	12.23%	4.64%	7.74%
Profit margin - Marge bénéficiaire	4.99%	6.94%	5.66%	4.46%	4.94%
Return on capital employed - Rendement des capitaux employés	5.71%	10.67%	9.09%	5.09%	7.22%
Debt to equity - Ratio des dettes à l'avoir	1.019	0.877	0.958	0.834	0.645
Working capital ratio - Ratio du fonds de roulement	1.152	1.266	1.184	1.174	1.164
Taxes to positive adjusted profit - Impôts au bénéfice après rajustements positif	31.40%	25.49%	26.63%	..	..
Income taxes to taxable income - Impôts sur le revenu au revenu imposable	30.87%	32.33%	31.66%	..	..

## Your weekly 5-minute economic summary ... **Infomat!**

**W**hen every minute counts, you need to find timely information fast. **Infomat** is the answer for a quick, accurate economic summary. In less than 10 pages, it presents a comprehensive view of the changes under way in the economy, bringing you key indicators and events that will alter the business climate in the week ahead.

Based on over 100 Statistics Canada surveys, **Infomat** brings you up-to-the-minute information on:

- 🕒 consumer prices
- 🕒 employment and unemployment
- 🕒 gross domestic product
- 🕒 manufacturing and trade
- 🕒 finance . . .

. . . and a host of other topics that make it easy for you to keep track of economic trends. Designed and written for professionals like you who don't have any time to spare, **Infomat** provides the facts in concise summaries.

## Faites un tour d'horizon de l'actualité économique en 5 minutes avec **Infomat!**

**C**haque minute compte. Voilà pourquoi vous tenez à obtenir des renseignements actuels qui vous informent en un rien de temps. Fiez-vous à **Infomat** pour vous livrer l'essentiel de l'actualité économique. En moins de 10 pages, vous trouverez le tableau de bord de l'économie ainsi que les événements déterminants pour la semaine qui s'annonce.


S'appuyant sur une centaine d'enquêtes que Statistique Canada mène en permanence, **Infomat** vous donne l'heure juste sur des sujets comme :

- 🕒 les prix à la consommation
- 🕒 l'emploi et le chômage
- 🕒 le produit intérieur brut
- 🕒 la fabrication et le commerce
- 🕒 la finance . . .

... et nombre d'autres sujets qui vous permettront de comprendre les tendances. Conçu et rédigé pour les professionnels qui, comme vous, n'ont pas de temps à perdre, **Infomat** vous présente les résumés des plus récents faits.

### It's high time for you to subscribe to **Infomat!**

**Infomat** (Catalogue number 11-002-XPE) is \$145 per year (plus GST/HST and applicable PST) in Canada and US\$145 outside Canada. Don't waste time, order today! CALL toll-free 1 800 267-6677, FAX toll-free 1 800 889-9734 or MAIL your order to Statistics Canada, Operations and Integration Division, Circulation Management, 120 Parkdale Avenue, Ottawa, Ontario, Canada, K1A 0T6. You may also order via the Internet: [order@statcan.ca](mailto:order@statcan.ca) or contact your nearest Statistics Canada Reference Centre listed in this publication.



### Il est grand temps de vous abonner à **Infomat!**

**Infomat** (n° 11-002-XPE au catalogue) coûte 145 \$ par année (TPS/TVH en sus et TVE s'il y a lieu) au Canada et 145 \$ US à l'extérieur du Canada. Ne perdez pas une minute de plus, commandez aujourd'hui! TÉLÉPHONEZ sans frais au 1 800 267-6677, TÉLÉCOPIEZ sans frais au 1 800 889-9734 ou envoyez votre commande PAR LA POSTE à Statistique Canada, Division des opérations et de l'intégration, Gestion de la circulation, 120, avenue Parkdale, Ottawa (Ontario) Canada, K1A 0T6. Vous pouvez aussi commander sur Internet : [order@statcan.ca](mailto:order@statcan.ca) ou communiquer avec le centre de consultation régional de Statistique Canada le plus près de chez vous (la liste figure dans la présente publication).



# ORDER FORM

Statistics Canada

## TO ORDER:



MAIL

Statistics Canada  
Operations and Integration  
Circulation Management  
120 Parkdale Avenue  
Ottawa, Ontario  
Canada K1A 0T6



PHONE

1 800 267-6677

Charge to VISA or MasterCard. Outside Canada and the U.S., and in the Ottawa area, call (613) 951-7277. Please do not send confirmation.



FAX

1 800 889-9734

or (613) 951-1584. VISA, MasterCard and purchase orders only. Please do not send confirmation. A fax will be treated as an original order.



INTERNET order@statcan.ca

(Please print)



1 800 363-7629

Telecommunication Device  
for the Hearing Impaired

Company

Department

Attention

Title

Address

City

Province

( )

( )

Postal Code

Phone

Fax

E-mail address:

## METHOD OF PAYMENT:

(Check only one)

Please charge my:

VISA

MasterCard

Card Number

Expiry Date

Cardholder (please print)

Signature

Payment enclosed \$

Purchase  
Order Number  
(please enclose)

Authorized Signature

Catalogue Number	Title	Date of issue or indicate an "S" for subscription	Price (All prices exclude sales tax)		Quantity	Total \$
			Canada \$	Outside Canada US\$		

- ▶ Note: Catalogue prices for clients outside Canada are shown in US dollars. Clients outside Canada pay total amount in US funds drawn on a US bank.
- ▶ Subscription will begin with the next issue to be released.
- ▶ Prices are subject to change. To Confirm current prices call 1 800 267-6677.
- ▶ Canadian clients pay in Canadian funds and add 7% GST and applicable PST or HST.
- ▶ Cheque or money order should be made payable to the Receiver General for Canada.
- ▶ GST Registration # R121491807

<b>SUBTOTAL</b>	
<b>DISCOUNT</b> (if applicable)	
<b>GST (7%)</b> (Canadian clients only, where applicable)	
<b>Applicable PST</b> (Canadian clients only, where applicable)	
<b>Applicable HST</b> (N.S., N.B., Nfld.)	
<b>GRAND TOTAL</b>	
<b>PF 097019</b>	

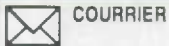
# THANK YOU FOR YOUR ORDER!



# BON DE COMMANDE

## Statistique Canada

### POUR COMMANDER :



**COURRIER**

Statistique Canada  
Opérations et intégration  
Gestion de la circulation  
120, avenue Parkdale  
Ottawa (Ontario)  
Canada K1A 0T6



**TÉLÉPHONE**  
1 800 267-6677

Faites débiter votre compte VISA ou MasterCard. De l'extérieur du Canada et des États-Unis et dans la région d'Ottawa, composez le (613) 951-7277. Veuillez ne pas envoyer de confirmation.



**TÉLÉCOPIEUR**  
1 800 889-9734

ou (613) 951-1584. VISA, MasterCard et bon de commande seulement. Veuillez ne pas envoyer de confirmation. Le bon télécopié tient lieu de commande originale.



**INTERNET** [order@statcan.ca](mailto:order@statcan.ca)

(Veuillez écrire en majuscules)



**1 800 363-7629**

Appareils de télécommunications pour les malentendants

Compagnie

Service

À l'attention de

Fonction

Adresse

Ville

Province

( )

( )

Code postal

Téléphone

Télécopieur

Adresse du courrier électronique :

### MODALITÉS DE PAIEMENT :

(Cochez une seule case)

Veuillez débiter mon compte  VISA  MasterCard

N° de carte

Date d'expiration

Détenteur de carte (en majuscules s.v.p.)

Signature

Paiement Inclus \$

N° du bon de commande (veuillez joindre le bon)

Signature de la personne autorisée

Numéro au catalogue	Titre	Édition demandée ou inscrire « A » pour les abonnements	Prix (Les prix n'incluent pas la taxe de vente)		Quantité	Total \$
			Canada \$	Extérieur du Canada \$ US		

▶ Veuillez noter que les prix au catalogue pour les clients de l'extérieur du Canada sont donnés en dollars américains. Les clients de l'extérieur du Canada paient le montant total en dollars US tirés sur une banque américaine.	<b>TOTAL</b>
▶ L'abonnement commencera avec le prochain numéro diffusé.	<b>RÉDUCTION</b> (s'il y a lieu)
▶ Les prix peuvent être modifiés sans préavis. Pour vérifier les prix courants, veuillez composer le 1 800 267-6677.	<b>TPS (7 %)</b> (Clients canadiens seulement, s'il y a lieu)
▶ Les clients canadiens paient en dollars canadiens et ajoutent soit la TPS de 7 % et la TVP en vigueur, soit la TVH.	<b>TVP en vigueur</b> (Clients canadiens seulement, s'il y a lieu)
▶ Le chèque ou mandat-poste doit être établi à l'ordre du Releveur général du Canada.	<b>TVH en vigueur</b> (N.-É., N.-B., T.-N.)
▶ TPS N° R121491807	<b>TOTAL GÉNÉRAL</b>
	<b>PF097019</b>

# MERCI DE VOTRE COMMANDE!



Statistique Canada Statistics Canada

# Canada



# Forgetting Something

# Vous

# oubliez quelque chose

STATISTICS CANADA LIBRARY  
STATISTICS CANADA LIBRARY



1010268013

DATE DUE

Changing companies or moving with the same company can be a very exciting time! So many things to do and so many things to look after... and then the packing... yikes!

There is one step that is essential: ensuring that you reach your destination with all the tools you need to do the job...

**Let us know where you're moving to!**

Don't forget to give us your new address so that you can continue to receive your subscriptions. To ensure that you don't miss an issue, please fill in the form below and fax a copy to 1-800-889-9734.

OCT 5 1998	MAY 17 2000
OCT 23 1998	AUG 1 2000
FEB 5 1999	
JUL 6 1999	
OCT 8 1999	
OCT 15 1999	
OCT 27 1999	
DEC 8 1999	
MAR 16 2000	

Changing companies or moving with the same company can be a very exciting time! So many things to do and so many things to look after... and then the packing... yikes!

There is one step that is essential: ensuring that you reach your destination with all the tools you need to do the job...

**Faites-nous savoir où vous déménagez!**

Don't forget to give us your new address so that you can continue to receive your subscriptions. To ensure that you don't miss an issue, please fill in the form below and fax a copy to 1-800-889-9734.



**I've moved!**

Please update the address on all my subscriptions.

**J'ai déménagé!**

Veillez mettre à jour l'adresse de tous mes abonnements.

Customer Number / Client n°

Name / Nom

Company / Compagnie

Department / Ministère

Attention

Address / Adresse

City / Ville

Province

Postal Code / Code postal

( )  
Phone / Téléphone

( )  
Fax / Télécopieur

## For and About Businesses Serving the Business of Canada ...

At last, current data and expert analysis on this VITAL sector in one publication!

The services sector now dominates the industrial economies of the world. Telecommunications, banking, advertising, computers, real estate, engineering and insurance represent an eclectic range of services on which all other economic sectors rely.

Despite their critical economic role, however, it has been hard to find out what's happening in these industries. Extensive and time-consuming efforts have, at best, provided a collection of diverse bits and pieces of information ... an incomplete basis for informed understanding and effective action.

Now, instead of this fragmented picture, *Services Indicators* brings you a cohesive whole. An innovative quarterly from Statistics Canada, this publication **breaks new ground**, providing timely updates on performance and developments in:

- Communications
- Finance, Insurance and Real Estate
- Business Services

*Services Indicators* brings together analytical tables, charts, graphs and commentary in a stimulating and inviting format. From a wide range of key financial indicators including profits, equity, revenues, assets and liabilities, to trends and analysis of employment, salaries and output – PLUS a probing feature article in every issue. *Services Indicators* gives you the complete picture for the first time!

Finally, anyone with a vested interest in the services economy can go to *Services Indicators* for current information on these industries ... both at-a-glance and in more detail than has ever been available before – all in one unique publication.

If your business is serving business in Canada, or if you are involved in financing, supplying, assessing or actually using these services, *Services Indicators* is a turning point – an opportunity to forge into the future armed with the most current insights and knowledge.

Order YOUR subscription to *Services Indicators* today!

*Services Indicators* (catalogue no. 63-016-XPB) is \$116 (plus GST/HST and applicable PST) in Canada, US\$116 in the United States and US\$116 in other countries.

To order, write to Statistics Canada, Operations and Integration Division, Circulation Management, 120 Parkdale Avenue, Ottawa, Ontario, K1A 0T6, or contact the nearest Statistics Canada Regional Reference Centre listed in this publication.

If more convenient, fax your order to 1-800-889-9734 or (613) 951-1584 or call 1-800-267-6677 toll-free in Canada and the United States [(613) 951-7277 elsewhere] and charge to your VISA or MasterCard. Via Internet: [order@statcan.ca](mailto:order@statcan.ca). Visit our Web Site [www.statcan.ca](http://www.statcan.ca).

## Au sujet des entreprises au service des affaires du Canada et à leur intention...

Enfin regroupées en une publication, des données courantes et des analyses éclairées sur ce secteur ESSENTIEL!



Le secteur des services domine à l'heure actuelle les économies industrielles du monde. Les télécommunications, les opérations bancaires, la publicité, l'informatique, l'immobilier, le génie et l'assurance représentent une gamme éclectique de services sur lesquels reposent tous les autres secteurs économiques.

En dépit de leur rôle critique sur le plan économique, il est toutefois difficile de savoir ce qui se passe dans ces branches d'activité. Des efforts considérables et fastidieux ont permis, au mieux, de rassembler une collection de renseignements fragmentaires divers... qui ne favorisent pas la compréhension avisée et la prise de mesures efficaces.

Remplacez maintenant ce tableau fragmentaire par l'image cohérente que vous offre *Indicateurs des services*. Cette publication trimestrielle innovatrice de Statistique Canada **pénètre dans un domaine inexploré**, fournissant des aperçus opportuns du rendement et des progrès dans les domaines suivants :

- Communications
- Finance, assurance et immobilier
- Services aux entreprises

*Indicateurs des services* rassemble des tableaux analytiques, des diagrammes, des graphiques et des observations en un mode de présentation stimulant et attrayant. En puisant à même une vaste gamme d'indicateurs financiers importants, allant notamment des profits, des capitaux propres, des recettes, de l'actif et du passif aux tendances et analyses de l'emploi, des salaires et de la production – à laquelle s'ajoute un article de fond exploratif dans chaque numéro, *Indicateurs des services* brosse pour la première fois un tableau complet!

Enfin, quiconque s'intéresse au secteur des services peut consulter *Indicateurs des services* pour trouver des renseignements courants sur ces branches d'activité... tant sous une forme sommaire qu'à un niveau de détail n'ayant jamais encore été offert – et ce, dans une même publication.

Si vous êtes de ceux qui fournissent des services aux entreprises canadiennes, ou si vous financez, fournissez ou évaluez ces services ou y avez en fait recours, *Indicateurs des services* représente un tournant – une chance de s'aventurer dans l'avenir en étant armé des réflexions et connaissances les plus actuelles.

Commandez dès aujourd'hui VOTRE abonnement à *Indicateurs des services*!

*Indicateurs des services* (n° 63-016-XPB au catalogue) coûte 116 \$ (plus TPS/TVH et la TVP en vigueur) au Canada, 116 \$ US aux États-Unis et 116 \$ US dans les autres pays.

Pour commander, écrivez à Statistique Canada, Division des opérations et de l'intégration, Gestion de la circulation, 120, avenue Parkdale, Ottawa (Ontario) K1A 0T6, ou communiquez avec le Centre régional de consultation de Statistique Canada le plus près (voir la liste qui figure dans la présente publication).

Si vous préférez, vous pouvez télécopier votre commande en composant le 1-800-889-9734 ou le (613) 951-1584 ou téléphoner sans frais du Canada et des États-Unis au 1-800-267-6677 [ou d'ailleurs au (613) 951-7277] et porter les frais à votre compte VISA ou MasterCard. Via l'Internet: [order@statcan.ca](mailto:order@statcan.ca). Visitez notre site Internet [www.statcan.ca](http://www.statcan.ca).