


# Selected financial statistics of associations

1974

# Certaines statistiques financières d'associations

1974





STATISTICS CANADA — STATISTIQUE CANADA  
Merchandising and Services Division — Division du commerce et des services

SELECTED FINANCIAL STATISTICS OF ASSOCIATIONS  
—————  
CERTAINES STATISTIQUES FINANCIÈRES D'ASSOCIATIONS  
  
1974

*Published by Authority of*  
The Minister of Industry, Trade and Commerce

—————  
*Publication autorisée par*  
le ministre de l'Industrie et du Commerce

October - 1976 - Octobre  
5-3404-502

Price—Prix: 70 cents

Statistics Canada should be credited when republishing all or any part of this document  
Reproduction autorisée sous réserve d'indication de la source: Statistique Canada

Ottawa

THE UNIVERSITY OF CHICAGO  
DEPARTMENT OF CHEMISTRY  
5408 SOUTH DICKENS STREET  
CHICAGO, ILLINOIS 60637

RECEIVED  
JAN 15 1964



LIBRARY  
UNIVERSITY OF CHICAGO

UNIVERSITY OF CHICAGO  
DEPARTMENT OF CHEMISTRY  
5408 SOUTH DICKENS STREET  
CHICAGO, ILLINOIS 60637

TABLE OF CONTENTS

TABLE DES MATIÈRES

	Page
Introduction .....	5

SECTION I

Coverage, Questionnaire Content, Survey Methodology, Limitations and Results .....	5
--	---

SECTION II

Statistics of Industrial, Trade and Professional Associations .....	9
---	---

Table

1. Total Revenue and Expenditure, by Province, 1974 .....	9
2. Number of Employees Distributed, by Type of Association, by Province, 1974 .....	9
3. Itemized Revenue and Expenditure, by Province, 1974 .....	10

SECTION III

Statistics of Better Business Bureaus, Boards of Trade, Chambers of Commerce and Jaycees .....	21
--	----

Table

4. Total Revenue and Expenditure, by Province, 1974 .....	21
5. Number of Employees Distributed, by Province, 1974 .....	21
6. Selected Revenue and Expenditure, by Province, 1974 .....	22

Appendix

A. Definitions .....	26
B. Specific Types of Associations In or Out of Scope for this Survey .....	28

	Page
Introduction .....	5

SECTION I

Champ de l'enquête, contenu du questionnaire, méthodologie de l'enquête, restrictions et résultats .....	5
--	---

SECTION II

Statistiques sur les associations industrielles, d'affaires et professionnelles ....	9
--	---

Tableau

1. Recettes et dépenses totales, par province, 1974 .....	9
2. Nombre d'employés réparti, par genre d'associations, par province, 1974 ....	9
3. Recettes et dépenses par item, par province, 1974 .....	10

SECTION III

Statistiques sur les Better Business Bureau, les Board of Trade, les chambre de commerce et les Jaycees .....	21
---	----

Tableau

4. Recettes et dépenses totales, par province, 1974 .....	21
5. Nombre d'employés répartis, par province, 1974 .....	21
6. Certains éléments des recettes et des dépenses, par province, 1974 .....	22

Appendice

A. Définitions .....	27
B. Genres particuliers d'associations visés ou non par l'enquête .....	29

### SYMBOLS

The following standard symbols are used in Statistics Canada publications:

- .. figures not available.
- ... figures not appropriate or not applicable.
- nil or zero.
- amount too small to be expressed.
- P preliminary figures.
- r revised figures.
- x confidential to meet secrecy requirements of the Statistics Act.

### NOTE

Components may not add to totals due to rounding.

### SIGNES CONVENTIONNELS

Les signes conventionnels suivants sont employés uniformément dans les publications de Statistique Canada:

- .. nombres indisponibles.
- ... n'ayant pas lieu de figurer.
- néant ou zéro.
- nombres infimes.
- P nombres provisoires.
- r nombres rectifiés.
- x confidentiel en vertu des dispositions de la Loi sur la statistique relatives au secret.

### NOTA

Les chiffres ayant été arrondis, les totaux ne correspondent pas toujours.

## INTRODUCTION

This report presents the results of a survey of associations operating in Canada for 1974. The primary objectives of the program were to determine the number of associations operating in Canada and the provinces; to establish revenue and expenditure levels and to identify principal revenue sources as well as operating expenditures.

Three sections are presented in this report: Section I provides a general description of the survey coverage, methodology, questionnaire content and data limitations; Section II presents the tabular results by province of industrial, professional and trade associations; Section III summarizes the tabular results of establishments classified as better business bureaus, boards of trade, chambers of commerce and Jaycees.

Ce bulletin présente les résultats d'une enquête sur les associations en activité au Canada en 1974. Le programme visait avant tout à déterminer le nombre d'associations en activité au Canada et dans les provinces, à établir les niveaux des recettes et des dépenses et à identifier les principales sources des recettes ainsi que les dépenses de fonctionnement.

Le bulletin se divise en trois sections: la section I présente une description générale du champ de l'enquête, de la méthodologie, du contenu du questionnaire et des restrictions des données; la section II expose les résultats totalisés par province pour les associations industrielles, professionnelles et d'affaires; la section III résume, les résultats totalisés pour les établissements classés comme Better Business Bureau, Board of Trade, chambres de commerce et Jaycees.

## SECTION I

### Coverage, Questionnaire Content, Survey Methodology, Limitations and Results

#### Champ de l'enquête, contenu du questionnaire, méthodologie de l'enquête, restrictions et résultats

##### Coverage

The Standard Industrial Classification Manual (S.I.C. - Revised 1970) defines labour organizations and trade associations to include: "labour organizations and trade, business and professional and other membership organizations representing groups of employees, employers, trades or professions; including boards of trade, chambers of commerce, manufacturers associations, etc."

This survey was designed to cover all of Standard Industrial Classification 891 except labour organizations. As a result, associations which are considered in scope to this survey include industrial, professional and trade associations, better business bureaus, boards of trade, chambers of commerce and Jaycees. For reference purposes, the definitions used to classify associations have been provided in Appendix A and examples of associations in or out of scope to the survey are given in Appendix B.

In keeping with the S.I.C. the operating entity in this program is defined as the establishment, i.e., the smallest unit capable of reporting all elements of basic statistics. In the case of this survey, basic statistics were limited to total revenue and total expenses.

##### Questionnaire Content

The 1974 questionnaire design is consistent with that of the 1973 pilot survey.(1) Additional information requested in the 1974 survey included revenue derived from conventions and conferences, trade shows and exhibits, educational or training courses; government grants (federal, provincial or other governments), and certain structural aspects of associations. Copies of the questionnaire are available upon request.

##### Survey Methodology

Questionnaires were mailed to associations during July 1975. Within a few days of mailing, the Post Office returned many questionnaires as undeliverable.

(1) The results of the 1973 pilot program were published under the same publication title, Catalogue 61-514 (Occasional).

##### Champ de l'enquête

Voici la définition des syndicats ouvriers et des associations professionnelles donnée dans la Classification des activités économiques (C.A.É. - Révisée 1970): "syndicats ouvriers et associations professionnelles et autres organisations représentant des groupes d'employés, d'employeurs ou de personnes appartenant aux mêmes métiers ou professions; cette rubrique comprend les chambres de commerce, les associations de fabricants, etc."

Cette enquête vise la totalité de la rubrique 891 de la Classification des activités économiques sauf les syndicats ouvriers. Par conséquent, elle vise les associations industrielles, professionnelles et d'affaires, les Better Business Bureau, les Board of Trade, les chambres de commerce et les Jaycees. À titre de référence, les définitions utilisées pour la classification des associations se trouvent à l'appendice A, et des exemples de certains genres d'associations visés ou non par l'enquête sont donnés à l'appendice B.

Conformément à la C.A.É., l'entité de fonctionnement aux fins de ce programme est l'établissement, c.-à-d. la plus petite unité capable de déclarer tous les éléments des statistiques de base. Dans le cas qui nous occupe, les statistiques de base se limitent aux recettes totales et aux dépenses totales.

##### Contenu du questionnaire

La présentation du questionnaire de 1974 est conforme à celle de l'enquête d'essai(1) de 1973. Cependant, en 1974, on demandait des renseignements supplémentaires sur les recettes provenant de congrès et de conférences, d'expositions et de spectacles commerciaux, de cours de formation, de subventions de l'État (administration fédérale, provinciales ou autre palier de gouvernement) ainsi que certains renseignements sur la structure des associations. On peut se procurer des exemplaires des questionnaires sur demande.

##### Méthodologie de l'enquête

On a envoyé les questionnaires par la poste aux associations en juillet 1975. Quelques jours après la mise à la poste, le bureau de poste en a renvoyé un bon nombre en précisant qu'on

(1) Le bulletin exposant les résultats du programme d'essai de 1973 porte le même titre, n° 61-514 au catalogue de Statistique Canada (hors série).

i.e., no such address, moved, etc. All such returns were researched in an attempt to locate a new address for the association, and when successful a new questionnaire was mailed. Similarly, questionnaires returned indicating that the association was "inactive" or not an association, etc., were researched to verify the notation. Three mail follow-ups were used to contact delinquent associations and towards the end of the collection phase telephones were used to solicit responses.

Completed questionnaires were edited for accuracy and consistency, according to pre-established edit specifications. Questionnaires failing to meet the minimum specifications resulted in either correspondence or telephone contact with the person responsible for completing the questionnaire to resolve the discrepancy.

Upon completion of the collection and editing phases, estimates were made of associations failing to respond but known to be operating during 1974. As a result, 2,796 associations were operating in Canada for 1974. Summary statistics of associations for the years 1973 and 1974 are presented below.

avait indiqué la mauvaise adresse, que l'association avait déménagé, etc. Des recherches ont été effectuées en vue de trouver les nouvelles adresses et, dans le cas où nous avons réussi, nous avons envoyé un autre questionnaire. De plus, les questionnaires qui nous ont été renvoyés parce que l'association n'était plus en activité ou parce qu'il ne s'agissait pas d'une association ont fait l'objet de recherches supplémentaires. On a fait trois suivis pour joindre les associations retardataires; vers la fin de l'étape de la collecte des données, nous avons téléphoné aux associations pour leur demander de répondre.

Les questionnaires remplis ont été vérifiés pour en assurer l'exactitude et l'uniformité selon des critères de contrôle établis. Dans le cas où le questionnaire ne répondait pas aux critères, nous sommes entrés en contact soit par écrit, soit par téléphone avec la personne qui l'avait rempli pour éclaircir les divergences.

Une fois terminées la collecte et la vérification des données, nous avons établi des estimations pour les associations dont on savait qu'elles étaient en activité en 1974, mais qui n'avaient pas répondu. Ainsi, on a dénombré 2,796 associations en activité en 1974. Vous trouverez, ci-dessous un tableau résumant les statistiques des associations pour 1973 et 1974.

Summary Statistics of Associations, 1973 and 1974

Statistiques sommaires des associations, 1973 et 1974

Year — Année	Number of establishments — Nombre d'établissements	Total		Number of establishments — Nombre d'établissements	Total	
		Revenue — Recettes	Expenditure — Dépenses		Revenue — Recettes	Expenditure — Dépenses
		Industrial and trade — Industrielles et d'affaires			Professional — Professionnelles	
		\$'000			\$'000	
1973 .....	1,149	136,403	134,606	861	95,212	89,877
1974 .....	1,057	138,842	135,559	820	117,022	111,865
		Total			Better business bureaus, boards of trade, Jaycees and chambers of commerce — et chambre de commerce	
		\$'000			\$'000	
1973 .....	2,010(1)	231,615	224,483	(2)	(2)	(2)
1974 .....	1,877	255,864	247,424	919	21,135	20,449

(1) The total number of associations for 1973 includes 120 which were inactive for the year. These associations were excluded for 1974. — Le nombre total d'associations pour 1973 inclus 120 qui étaient inactives pour l'année. Ces associations ont été exclues pour 1974.

(2) This group of associations was surveyed for the first time in 1974. — C'était la première fois que ce groupe d'associations étaient enquêtées en 1974.

Limitations

In general, the associations did not appear to experience any major difficulties in completing the questionnaire; however, there were some inconsistencies in the manner in which associations were able to report revenue, employment and expense data for their organizations. Some associations submitted a consolidated questionnaire covering the head office and branch offices; other associations completed questionnaires for the head office and each branch; while still others

Restrictions

En général, les associations ne semblent pas avoir éprouvé de difficulté à remplir le questionnaire; toutefois, on a observé certaines divergences dans la manière dont elles ont fourni les données sur les recettes, le nombre d'employés et les dépenses. Certaines associations ont rempli une seule déclaration englobant l'établissement principal et les établissements secondaires; d'autres ont rempli des questionnaires distincts pour l'établissement principal et chacun des établissements secondaires; d'autres encore ont fourni des données



completed questionnaires for the head office and only selected branches. In each case the questionnaire was accepted as completed and there was no attempt made to disaggregate or allocate the data.

Thus, associations having branch offices in different provinces, who were unable to report data separately for their branch offices, were assigned to the province where the head office was located. As a result, the revenue, employment and expense data published for provinces or regions will not be geographically accurate except at the Canada level.

#### Results

Summary results of the 1974 program are presented in Section II for industrial, professional and trade associations and in Section III for better business bureaus, boards of trade, chambers of commerce and Jaycees.

sur l'établissement principal et seulement certains établissements secondaires. Dans chaque cas cependant, le questionnaire a été accepté tel quel et l'on n'a pas essayé de décomposer les données.

Ainsi, les associations ayant des établissements secondaires dans différentes provinces et qui ne pouvaient remplir des déclarations distinctes pour chacun ont été considérées comme situées dans la province dans laquelle se trouvait l'établissement principal. C'est pourquoi les données sur les recettes, le nombre d'employés et les dépenses publiées au niveau des provinces ou des régions ne sont pas précises, sauf à l'échelle du Canada.

#### Résultats

Les résultats sommaires du programme de 1974 sont présentés à la section II pour ce qui est des associations industrielles, professionnelles et d'affaires et à la section III en ce qui concerne les Better Business Bureau, les Board of Trade, les chambres de commerce et les Jaycees.



## SECTION II

## Statistics of Industrial, Trade and Professional Associations

## Statistique sur les associations industrielles, d'affaires et professionnelles

TABLE 1. Total Revenue and Expenditure, by Province, 1974

TABLEAU 1. Recettes et dépenses totales, par province, 1974

Province	Number of establishments — Nombre d'établissements	Total	
		Revenue — Recettes	Expenditure — Dépenses
\$'000			
Newfoundland - Terre-Neuve .....	25	1,529	1,210
Prince Edward Island - Île-du-Prince-Édouard .....	38	446	485
Nova Scotia - Nouvelle-Écosse .....	76	2,685	2,478
New Brunswick - Nouveau-Brunswick .....	66	2,304	2,251
Québec .....	323	45,061	42,859
Ontario .....	799	154,498	151,471
Manitoba .....	111	7,836	7,266
Saskatchewan .....	111	6,446	6,020
Alberta .....	159	17,476	16,252
British Columbia(1) - Colombie-Britannique(1) .....	169	17,582	17,133
Canada .....	1,877	255,863	247,425

(1) Includes Yukon and Northwest Territories - Y compris Yukon et Territoires du Nord-Ouest.

TABLE 2. Number of Employees Distributed, by Type of Association, by Province, 1974

TABLEAU 2. Nombre d'employés réparti, par genre d'associations, par province, 1974

Province	Associations		Total
	Industrial and trade — Industrielles et d'affaires	Professional — Professionnelles	
Newfoundland - Terre-Neuve .....	13	34	47
Prince Edward Island - Île-du-Prince-Édouard .....	6	9	15
Nova Scotia - Nouvelle-Écosse .....	45	43	88
New Brunswick - Nouveau-Brunswick .....	27	52	79
Québec .....	813	621	1,434
Ontario .....	3,444	1,476	4,920
Manitoba .....	92	125	217
Saskatchewan .....	49	97	146
Alberta .....	207	246	453
British Columbia(1) - Colombie-Britannique(1) .....	219	338	557
Canada .....	4,915	3,041	7,956

(1) Includes Yukon and Northwest Territories. - Y compris Yukon et Territoires du Nord-Ouest.

TABLE 3. Itemized Revenue and Expenditure, by Province 1974

TABLEAU 3. Recettes et dépenses par item, par province, 1974

	Associations		Total
	Industrial and trade — Industrielles et d'affaires	Professional — Professionnelles	
Canada			
\$'000			
<b>Revenue — Recettes:</b>			
Dues, initiation fees and assessments — Cotisations et frais d'inscription .....	84,900	77,945	162,845
Donations — Dons .....	825	384	1,209
Government grants — Subventions gouvernementales .....	8,947	2,781	11,728
Activity revenue from — Recettes provenant des activités:			
Conventions and conferences — Assemblées et conférences .....	3,567	4,098	7,665
Trade shows and exhibits — Foires et expositions commerciales	4,244	382	4,626
Educational and training courses — Cours scolaires et de formation .....	1,672	10,527	12,199
Sale of merchandise — Vente de marchandises .....	7,520	1,424	8,944
Sale of publications — Vente de publications .....	3,830	6,575	10,405
Services .....	15,033	2,731	17,764
Non-operating income — Revenu autre que d'exploitation:			
Interest — Intérêts .....	4,496	4,052	8,548
Dividends — Dividendes .....	78	222	300
Rental — Loyers .....	771	709	1,480
All other income — Tout autre revenu .....	2,958	5,192	8,150
<b>Total .....</b>	<b>138,841</b>	<b>117,022</b>	<b>255,863</b>
<b>Expenditure — Dépenses:</b>			
Salaries and wages — Traitements et salaires .....	52,666	33,697	86,363
Employee benefits — Avantages sociaux des employés .....	4,319	2,363	6,682
Costs applicable to — Coûts imputables à:			
Conventions and conferences — Assemblées et conférences .....	3,822	4,610	8,432
Trade shows and exhibits — Foires et expositions commerciales	3,044	285	3,329
Educational and training courses — Cours scolaires et de formation .....	1,804	8,033	9,837
Meetings — Réunions .....	2,358	4,681	7,039
Merchandise — Marchandises .....	6,813	1,066	7,879
Publications .....	3,949	7,719	11,668
Services .....	4,862	7,520	12,382
Operating costs — Frais d'opération:			
Rental — Loyers .....	4,265	2,674	6,939
Realty tax — Impôts .....	444	519	963
Office and administration — Bureau et administration .....	15,907	14,469	30,376
Depreciation — Amortissement .....	1,444	917	2,361
Travel — Voyages .....	6,903	3,211	10,114
Advertising — Publicité .....	4,789	930	5,719
All other — Tout autre .....	18,170	19,172	37,342
<b>Total .....</b>	<b>135,559</b>	<b>111,866</b>	<b>247,425</b>

TABLE 3. Itemized Revenue and Expenditure, by Province, 1974 - Continued

TABLEAU 3. Recettes et dépenses par item, par province, 1974 - suite

	Associations		Total
	Industrial and trade — Industrielles et d'affaires	Professional — Professionnelles	
Newfoundland - Terre-Neuve			
\$'000			
Revenue - Recettes:			
Dues, initiation fees and assessments - Cotisations et frais d'inscription .....	260	1,020	1,280
Donations - Dons .....	x	x	8
Government grants - Subventions gouvernementales .....	-	x	x
Activity revenue from - Recettes provenant des activités:			
Conventions and conferences - Assemblées et conférences .....	x	x	43
Trade shows and exhibits - Foires et expositions commerciales .....	-	x	x
Educational and training courses - Cours scolaires et de formation .....	-	x	x
Sale of merchandise - Vente de marchandises .....	x	-	x
Sale of publications - Vente de publications .....	-	18	18
Services .....	x	x	x
Non-operating income - Revenu autre que d'exploitation:			
Interest - Intérêts .....	3	15	18
Dividends - Dividendes .....	-	-	-
Rental - Loyers .....	-	x	x
All other income - Tout autre revenu .....	2	23	25
Total .....	288	1,241	1,529
Expenditure - Dépenses:			
Salaries and wages - Traitements et salaires .....	113	312	425
Employee benefits - Avantages sociaux des employés .....	x	x	14
Costs applicable to - Coûts imputables à:			
Conventions and conferences - Assemblées et conférences .....	27	78	105
Trade shows and exhibits - Foires et expositions commerciales .....	-	-	-
Educational and training courses - Cours scolaires et de formation .....	x	x	43
Meetings - Réunions .....	x	x	x
Merchandise - Marchandises .....	x	x	x
Publications .....	x	x	36
Services .....	x	x	78
Operating costs - Frais d'opération:			
Rental - Loyers .....	x	x	28
Realty tax - Impôts .....	-	x	x
Office and administration - Bureau et administration .....	39	115	154
Depreciation - Amortissement .....	-	x	x
Travel - Voyages .....	13	40	53
Advertising - Publicité .....	x	x	x
All other - Tout autre .....	41	136	177
Total .....	281	929	1,210

TABLE 3. Itemized Revenue and Expenditure, by Province, 1974 - Continued

TABLEAU 3. Recettes et dépenses par item, par province, 1974 - suite

	Associations		Total
	Industrial and trade - Industrielles et d'affaires	Professional - Professionnelles	
Prince Edward Island - île-du-Prince-Édouard			
\$'000			
Revenue - Recettes:			
Dues, initiation fees and assessments - Cotisations et frais d'inscription .....	100	236	336
Donations - Dons .....	1	1	2
Government grants - Subventions gouvernementales .....	x	x	x
Activity revenue from - Recettes provenant des activités:			
Conventions and conferences - Assemblées et conférences .....	x	x	11
Trade shows and exhibits - Foires et expositions commerciales .....	x	x	x
Educational and training courses - Cours scolaires et de formation .....	x	-	x
Sale of merchandise - Vente de marchandises .....	x	x	x
Sale of publications - Vente de publications .....	x	x	x
Services .....	x	x	x
Non-operating income - Revenu autre que d'exploitation:			
Interest - Intérêts .....	2	12	14
Dividends - Dividendes .....	1	-	1
Rental - Loyers .....	-	-	-
All other income - Tout autre revenu .....	17	5	22
Total .....	167	279	446
Expenditure - Dépenses:			
Salaries and wages - Traitements et salaires .....	59	77	136
Employee benefits - Avantages sociaux des employés .....	x	x	4
Costs applicable to - Coûts imputables à:			
Conventions and conferences - Assemblées et conférences .....	6	9	15
Trade shows and exhibits - Foires et expositions commerciales .....	x	x	x
Educational and training courses - Cours scolaires et de formation .....	x	x	8
Meetings - Réunions .....	x	x	x
Merchandise - Marchandises .....	x	x	x
Publications .....	x	x	6
Services .....	x	x	48
Operating costs - Frais d'opération:			
Rental - Loyers .....	x	x	3
Realty tax - Impôts .....	x	x	x
Office and administration - Bureau et administration .....	18	24	42
Depreciation - Amortissement .....	x	x	x
Travel - Voyages .....	17	42	59
Advertising - Publicité .....	3	3	6
All other - Tout autre .....	21	112	133
Total .....	153	332	485

TABLE 3. Itemized Revenue and Expenditure, by Province, 1974 - Continued

TABLEAU 3. Recettes et dépenses par item, par province, 1974 - suite

	Associations		Total
	Industrial and trade - Industrielles et d'affaires	Professional - Professionnelles	
Nova Scotia - Nouvelle-Écosse			
\$'000			
Revenue - Recettes:			
Dues, initiation fees and assessments - Cotisations et frais d'inscription .....	714	1,125	1,839
Donations - Dons .....	x	x	8
Government grants - Subventions gouvernementales .....	181	40	221
Activity revenue from - Recettes provenant des activités:			
Conventions and conferences - Assemblées et conférences .....	4	30	34
Trade shows and exhibits - Foires et expositions commerciales .....	x	x	x
Educational and training courses - Cours scolaires et de formation .....	x	x	226
Sale of merchandise - Vente de marchandises .....	x	x	x
Sale of publications - Vente de publications .....	x	x	x
Services .....	43	57	100
Non-operating income - Revenu autre que d'exploitation:			
Interest - Intérêts .....	25	50	75
Dividends - Dividendes .....	-	x	x
Rental - Loyers .....	x	-	x
All other income - Tout autre revenu .....	93	18	111
Total .....	1,116	1,569	2,685
Expenditure - Dépenses:			
Salaries and wages - Traitements et salaires .....	416	399	815
Employee benefits - Avantages sociaux des employés .....	16	34	50
Costs applicable to - Coûts imputables à:			
Conventions and conferences - Assemblées et conférences .....	12	25	37
Trade shows and exhibits - Foires et expositions commerciales .....	x	x	12
Educational and training courses - Cours scolaires et de formation .....	27	191	218
Meetings - Réunions .....	34	51	85
Merchandise - Marchandises .....	x	x	x
Publications .....	8	45	53
Services .....	75	113	188
Operating costs - Frais d'opération:			
Rental - Loyers .....	26	31	57
Realty tax - Impôts .....	24	2	26
Office and administration - Bureau et administration .....	167	237	404
Depreciation - Amortissement .....	33	3	36
Travel - Voyages .....	71	80	151
Advertising - Publicité .....	x	x	x
All other - Tout autre .....	127	210	337
Total .....	1,048	1,430	2,478

TABLE 3. Itemized Revenue and Expenditure, by Province, 1974 - Continued

TABLEAU 3. Recettes et dépenses par item, par province, 1974 - suite

	Associations		Total
	Industrial and trade - Industrielles et d'affaires	Professional - Professionnelles	
New Brunswick - Nouveau-Brunswick			
\$'000			
Revenue - Recettes:			
Dues, initiation fees and assessments - Cotisations et frais d'inscription .....	532	1,179	1,711
Donations - Dons .....	7	11	18
Government grants - Subventions gouvernementales .....	x	x	50
Activity revenue from - Recettes provenant des activités:			
Conventions and conferences - Assemblées et conférences .....	48	38	86
Trade shows and exhibits - Foires et expositions commerciales	x	x	x
Educational and training courses - Cours scolaires et de formation .....	2	207	209
Sale of merchandise - Vente de marchandises .....	18	-	18
Sale of publications - Vente de publications .....	9	11	20
Services .....	x	x	x
Non-operating income - Revenu autre que d'exploitation:			
Interest - Intérêts .....	9	24	33
Dividends - Dividendes .....	-	23	23
Rental - Loyers .....	-	x	x
All other income - Tout autre revenu .....	8	20	28
Total .....	677	1,627	2,304
Expenditure - Dépenses:			
Salaries and wages - Traitements et salaires .....	247	556	803
Employee benefits - Avantages sociaux des employés .....	17	28	45
Costs applicable to - Coûts imputables à:			
Conventions and conferences - Assemblées et conférences .....	48	31	79
Trade shows and exhibits - Foires et expositions commerciales	x	x	x
Educational and training courses - Cours scolaires et de formation .....	2	66	68
Meetings - Réunions .....	8	63	71
Merchandise - Marchandises .....	11	-	11
Publications .....	9	11	20
Services .....	2	124	126
Operating costs - Frais d'opération:			
Rental - Loyers .....	30	21	51
Realty tax - Impôts .....	x	x	x
Office and administration - Bureau et administration .....	112	240	352
Depreciation - Amortissement .....	3	3	6
Travel - Voyages .....	60	67	127
Advertising - Publicité .....	3	20	23
All other - Tout autre .....	87	360	447
Total .....	657	1,594	2,251



TABLE 3. Itemized Revenue and Expenditure, by Province, 1974 - Continued

TABLEAU 3. Recettes et dépenses par item, par province, 1974 - suite

	Associations		Total
	Industrial and trade - Industrielles et d'affaires	Professional - Professionnelles	
	Québec		
	\$'000		
Revenue - Recettes:			
Dues, initiation fees and assessments - Cotisations et frais d'inscription .....	19,041	14,528	33,569
Donations - Dons .....	34	119	153
Government grants - Subventions gouvernementales .....	299	681	980
Activity revenue from - Recettes provenant des activités:			
Conventions and conferences - Assemblées et conférences .....	476	635	1,111
Trade shows and exhibits - Foires et expositions commerciales .....	x	x	1,342
Educational and training courses - Cours scolaires et de formation .....	231	1,057	1,288
Sale of merchandise - Vente de marchandises .....	302	79	381
Sale of publications - Vente de publications .....	963	769	1,732
Services .....	687	497	1,184
Non-operating income - Revenu autre que d'exploitation:			
Interest - Intérêts .....	712	827	1,539
Dividends - Dividendes .....	x	x	10
Rental - Loyers .....	66	101	167
All other income - Tout autre revenu .....	405	1,200	1,605
Total .....	24,406	20,655	45,061
Expenditure - Dépenses:			
Salaries and wages - Traitements et salaires .....	8,703	6,595	15,298
Employee benefits - Avantages sociaux des employés .....	700	455	1,155
Costs applicable to - Coûts imputables à:			
Conventions and conferences - Assemblées et conférences .....	596	1,270	1,866
Trade shows and exhibits - Foires et expositions commerciales .....	959	171	1,130
Educational and training courses - Cours scolaires et de formation .....	210	784	994
Meetings - Réunions .....	561	739	1,300
Merchandise - Marchandises .....	493	48	541
Publications .....	817	1,189	2,006
Services .....	1,046	1,547	2,593
Operating costs - Frais d'opération:			
Rental - Loyers .....	970	763	1,733
Realty tax - Impôts .....	44	66	110
Office and administration - Bureau et administration .....	3,023	2,979	6,002
Depreciation - Amortissement .....	110	163	273
Travel - Voyages .....	1,323	618	1,941
Advertising - Publicité .....	670	192	862
All other - Tout autre .....	3,006	2,049	5,055
Total .....	23,231	19,628	42,859

TABLE 3. Itemized Revenue and Expenditure, by Province, 1974 - Continued

TABLEAU 3. Recettes et dépenses par item, par province, 1974 - suite

	Associations		Total
	Industrial and trade - Industrielles et d'affaires	Professional - Professionnelles	
Ontario			
\$'000			
Revenue - Recettes:			
Dues, initiation fees and assessments - Cotisations et frais d'inscription .....	51,244	37,639	88,883
Donations - Dons .....	578	177	755
Government grants - Subventions gouvernementales .....	7,930	1,710	9,640
Activity revenue from - Recettes provenant des activités:			
Conventions and conferences - Assemblées et conférences .....	2,495	2,809	5,304
Trade shows and exhibits - Foires et expositions commerciales .....	2,412	198	2,610
Educational and training courses - Cours scolaires et de formation .....	1,191	6,838	8,029
Sale of merchandise - Vente de marchandises .....	4,818	1,309	6,127
Sale of publications - Vente de publications .....	2,484	5,274	7,758
Services .....	13,031	1,489	14,520
Non-operating income - Revenu autre que d'exploitation:			
Interest - Intérêts .....	3,237	1,959	5,196
Dividends - Dividendes .....	65	67	132
Rental - Loyers .....	507	316	823
All other income - Tout autre revenu .....	1,801	2,920	4,721
Total .....	91,793	62,705	154,498
Expenditure - Dépenses:			
Salaries and wages - Traitements et salaires .....	37,579	16,773	54,352
Employee benefits - Avantages sociaux des employés .....	3,268	1,197	4,465
Costs applicable to - Coûts imputables à:			
Conventions and conferences - Assemblées et conférences .....	2,413	2,444	4,857
Trade shows and exhibits - Foires et expositions commerciales .....	1,579	71	1,650
Educational and training courses - Cours scolaires et de formation .....	1,306	5,046	6,352
Meetings - Réunions .....	1,430	2,286	3,716
Merchandise - Marchandises .....	3,995	990	4,985
Publications .....	2,564	5,655	8,219
Services .....	2,998	3,613	6,611
Operating costs - Frais d'opération:			
Rental - Loyers .....	2,778	1,388	4,166
Realty tax - Impôts .....	315	257	572
Office and administration - Bureau et administration .....	9,800	7,452	17,252
Depreciation - Amortissement .....	1,089	470	1,559
Travel - Voyages .....	4,448	1,555	6,003
Advertising - Publicité .....	3,651	527	4,178
All other - Tout autre .....	11,204	11,330	22,534
Total .....	90,417	61,054	151,471

TABLE 3. Itemized Revenue and Expenditure, by Province, 1974 - Continued

TABLEAU 3. Recettes et dépenses par item, par province, 1974 - suite

	Associations		Total
	Industrial and trade — Industrielles et d'affaires	Professional — Professionnelles	
Manitoba			
\$'000			
Revenue - Recettes:			
Dues, initiation fees and assessments - Cotisations et frais d'inscription .....	1,377	3,919	5,296
Donations - Dons .....	8	3	11
Government grants - Subventions gouvernementales .....	28	141	169
Activity revenue from - Recettes provenant des activités:			
Conventions and conferences - Assemblées et conférences .....	72	127	199
Trade shows and exhibits - Foires et expositions commerciales .....	x	x	213
Educational and training courses - Cours scolaires et de formation .....	x	x	662
Sale of merchandise - Vente de marchandises .....	x	x	110
Sale of publications - Vente de publications .....	141	153	294
Services .....	80	198	278
Non-operating income - Revenu autre que d'exploitation:			
Interest - Intérêts .....	33	292	325
Dividends - Dividendes .....	x	x	x
Rental - Loyers .....	x	x	x
All other income - Tout autre revenu .....	113	121	134
Total .....	2,226	5,610	7,836
Expenditure - Dépenses:			
Salaries and wages - Traitements et salaires .....	966	1,677	2,643
Employee benefits - Avantages sociaux des employés .....	68	123	191
Costs applicable to - Coûts imputables à:			
Conventions and conferences - Assemblées et conférences .....	62	179	241
Trade shows and exhibits - Foires et expositions commerciales .....	x	x	85
Educational and training courses - Cours scolaires et de formation .....	x	x	405
Meetings - Réunions .....	20	169	189
Merchandise - Marchandises .....	82	19	101
Publications .....	115	186	301
Services .....	68	544	612
Operating costs - Frais d'opération:			
Rental - Loyers .....	69	100	169
Realty tax - Impôts .....	11	51	62
Office and administration - Bureau et administration .....	259	746	1,005
Depreciation - Amortissement .....	8	16	24
Travel - Voyages .....	86	202	288
Advertising - Publicité .....	28	63	91
All other - Tout autre .....	164	695	859
Total .....	2,152	5,114	7,266

TABLE 3. Itemized Revenue and Expenditure, by Province, 1974 - Continued

TABLEAU 3. Recettes et dépenses par item, par province, 1974 - suite

	Associations		Total
	Industrial and trade - Industrielles et d'affaires	Professional - Professionnelles	
Saskatchewan			
\$'000			
<b>Revenue - Recettes:</b>			
Dues, initiation fees and assessments - Cotisations et frais d'inscription .....	1,363	2,744	4,107
Donations - Dons .....	30	8	38
Government grants - Subventions gouvernementales .....	99	55	154
<b>Activity revenue from - Recettes provenant des activités:</b>			
Conventions and conferences - Assemblées et conférences .....	44	50	94
Trade shows and exhibits - Foires et expositions commerciales .....	77	-	77
Educational and training courses - Cours scolaires et de formation .....	19	204	223
Sale of merchandise - Vente de marchandises .....	1,166	-	1,166
Sale of publications - Vente de publications .....	15	28	43
Services .....	100	41	141
<b>Non-operating income - Revenu autre que d'exploitation:</b>			
Interest - Intérêts .....	61	154	215
Dividends - Dividendes .....	x	x	4
Rental - Loyers .....	x	x	38
All other income - Tout autre revenu .....	50	96	146
Total .....	3,042	3,404	6,446
<b>Expenditure - Dépenses:</b>			
Salaries and wages - Traitements et salaires .....	437	1,098	1,535
Employee benefits - Avantages sociaux des employés .....	13	72	85
<b>Costs applicable to - Coûts imputables à:</b>			
Conventions and conferences - Assemblées et conférences .....	77	81	158
Trade shows and exhibits - Foires et expositions commerciales .....	x	x	83
Educational and training courses - Cours scolaires et de formation .....	21	152	173
Meetings - Réunions .....	44	119	163
Merchandise - Marchandises .....	1,151	2	1,153
Publications .....	26	40	66
Services .....	33	146	179
<b>Operating costs - Frais d'opération:</b>			
Rental - Loyers .....	56	58	114
Realty tax - Impôts .....	x	x	14
Office and administration - Bureau et administration .....	238	408	646
Depreciation - Amortissement .....	13	22	35
Travel - Voyages .....	99	97	196
Advertising - Publicité .....	56	7	63
All other - Tout autre .....	641	716	1,357
Total .....	2,986	3,034	6,020

TABLE 3. Itemized Revenue and Expenditure, by Province, 1974 - Continued

TABLEAU 3. Recettes et dépenses par item, par province, 1974 - suite

	Associations		Total
	Industrial and trade - Industrielles et d'affaires	Professional - Professionnelles	
Alberta			
\$'000			
Revenue - Recettes:			
Dues, initiation fees and assessments - Cotisations et frais d'inscription .....	4,673	6,959	11,632
Donations - Dons .....	48	35	83
Government grants - Subventions gouvernementales .....	260	45	305
Activity revenue from - Recettes provenant des activités:			
Conventions and conferences - Assemblées et conférences .....	177	263	440
Trade shows and exhibits - Foires et expositions commerciales .....	x	x	196
Educational and training courses - Cours scolaires et de formation .....	107	856	963
Sale of merchandise - Vente de marchandises .....	1,014	3	1,017
Sale of publications - Vente de publications .....	116	154	270
Services .....	866	86	952
Non-operating income - Revenu autre que d'exploitation:			
Interest - Intérêts .....	222	358	580
Dividends - Dividendes .....	x	x	x
Rental - Loyers .....	x	x	x
All other income - Tout autre revenu .....	189	689	878
Total .....	7,904	9,572	17,476
Expenditure - Dépenses:			
Salaries and wages - Traitements et salaires .....	1,960	2,740	4,700
Employee benefits - Avantages sociaux des employés .....	100	197	297
Costs applicable to - Coûts imputables à:			
Conventions and conferences - Assemblées et conférences .....	302	307	609
Trade shows and exhibits - Foires et expositions commerciales .....	x	x	185
Educational and training courses - Cours scolaires et de formation .....	120	660	780
Meetings - Réunions .....	165	464	629
Merchandise - Marchandises .....	955	2	957
Publications .....	210	241	451
Services .....	295	447	742
Operating costs - Frais d'opération:			
Rental - Loyers .....	164	162	326
Realty tax - Impôts .....	x	x	78
Office and administration - Bureau et administration .....	1,162	792	1,954
Depreciation - Amortissement .....	125	105	230
Travel - Voyages .....	409	155	564
Advertising - Publicité .....	273	65	338
All other - Tout autre .....	1,075	2,337	3,412
Total .....	7,523	8,729	16,252

TABLE 3. Itemized Revenue and Expenditure, by Province, 1974 - Concluded

TABLEAU 3. Recettes et dépenses par item, par province, 1974 - fin

	Associations		Total
	Industrial and trade - Industrielles et d'affaires	Professional - Professionnelles	
British Columbia(1) - Colombie-Britannique(1)			
\$'000			
Revenue - Recettes:			
Dues, initiation fees and assessments - Cotisations et frais d'inscription .....	5,596	8,596	14,192
Donations - Dons .....	113	20	133
Government grants - Subventions gouvernementales .....	100	24	124
Activity revenue from - Recettes provenant des activités:			
Conventions and conferences - Assemblées et conférences .....	232	111	343
Trade shows and exhibits - Foires et expositions commerciales .....	x	x	x
Educational and training courses - Cours scolaires et de formation .....	41	519	560
Sale of merchandise - Vente de marchandises .....	109	-	109
Sale of publications - Vente de publications .....	96	147	243
Services .....	209	271	480
Non-operating income - Revenu autre que d'exploitation:			
Interest - Intérêts .....	192	361	553
Dividends - Dividendes .....	x	x	x
Rental - Loyers .....	110	104	214
All other income - Tout autre revenu .....	280	100	380
Total .....	7,222	10,360	17,582
Expenditure - Dépenses:			
Salaries and wages - Traitements et salaires .....	2,186	3,470	5,656
Employee benefits - Avantages sociaux des employés .....	135	241	376
Costs applicable to - Coûts imputables à:			
Conventions and conferences - Assemblées et conférences .....	279	186	465
Trade shows and exhibits - Foires et expositions commerciales .....	x	x	166
Educational and training courses - Cours scolaires et de formation .....	55	741	796
Meeting - Réunions .....	71	728	799
Merchandise - Marchandises .....	118	-	118
Publications .....	199	311	510
Services .....	322	883	1,205
Operating costs - Frais d'opération:			
Rental - Loyers .....	156	136	292
Realty tax - Impôts .....	12	78	90
Office and administration - Bureau et administration .....	1,089	1,476	2,565
Depreciation - Amortissement .....	x	x	188
Travel - Voyages .....	377	355	732
Advertising - Publicité .....	97	47	144
All other - Tout autre .....	1,804	1,227	3,031
Total .....	7,111	10,022	17,133

(1) Includes Yukon and Northwest Territories. - Y compris Yukon et Territoires du Nord-Ouest.

## SECTION III

## Statistics of Better Business Bureaus, Boards of Trade, Chambers of Commerce and Jaycees

## Statistiques sur les Better Business Bureau, les Board of Trade, les chambres de commerce et les Jaycees

TABLE 4. Total Revenue and Expenditure, by Province, 1974

TABLEAU 4. Recettes et dépenses totales, par province, 1974

Province	Number of establishments — Nombre d'établissements	Total	
		Revenue — Recettes	Expenditure — Dépenses
		\$'000	
Atlantic Provinces — Provinces de l'Atlantique .....	104	927	904
Québec .....	193	4,374	4,163
Ontario .....	258	10,649	10,269
Manitoba .....	59	691	649
Saskatchewan .....	69	823	838
Alberta .....	95	1,548	1,542
British Columbia(1) — Colombie-Britannique(1) .....	141	2,123	2,084
Canada .....	919	21,135	20,449

(1) Includes Yukon and Northwest Territories. — Y compris le Yukon et les Territoires du Nord-Ouest.

TABLE 5. Number of Employees Distributed, by Province, 1974

TABLEAU 5. Nombre d'employés répartis, par province, 1974

Province	Total
Atlantic Provinces — Provinces de l'Atlantique .....	51
Québec .....	201
Ontario .....	343
Manitoba .....	30
Saskatchewan .....	40
Alberta .....	67
British Columbia(1) — Colombie-Britannique(1) .....	99
Canada .....	831

(1) Includes Yukon and Northwest Territories. — Y compris le Yukon et les Territoires du Nord-Ouest.

TABLE 6. Selected Revenue and Expenditure, by Province, 1974  
 TABLEAU 6. Certains éléments des recettes et des dépenses, par province, 1974

	\$'000
<u>Canada</u>	
Revenue - Recettes:	
Dues and initiation fees - Cotisations et frais d'inscription .....	10,443
Other operating income - Autre revenu d'exploitation .....	7,821
Other non-operating income - Autre revenu autre que d'exploitation .....	2,871
Total .....	21,135
Expenditure - Dépenses:	
Salaries and wages - Rémunération .....	8,085
All other expenses - Toutes autres dépenses .....	12,364
Total .....	20,449
<u>Atlantic Provinces - Provinces de l'Atlantique</u>	
Revenue - Recettes:	
Dues and initiation fees - Cotisations et frais d'inscription .....	512
Other operating income - Autre revenu d'exploitation .....	294
Other non-operating income - Autre revenu autre que d'exploitation .....	121
Total .....	927
Expenditure - Dépenses:	
Salaries and wages - Rémunération .....	412
All other expenses - Toutes autres dépenses .....	492
Total .....	904
<u>Québec</u>	
Revenue - Recettes:	
Dues and initiation fees - Cotisations et frais d'inscription .....	2,758
Other operating income - Autre revenu d'exploitation .....	915
Other non-operating income - Autre revenu autre que d'exploitation .....	701
Total .....	4,374
Expenditure - Dépenses:	
Salaries and wages - Rémunération .....	1,905
All other expenses - Toutes autres dépenses .....	2,258
Total .....	4,163
<u>Ontario</u>	
Revenue - Recettes:	
Dues and initiation fees - Cotisations et frais d'inscription .....	4,372
Other operating income - Autre revenu d'exploitation .....	4,981
Other non-operating income - Autre revenu autre que d'exploitation .....	1,296
Total .....	10,649
Expenditure - Dépenses:	
Salaries and wages - Rémunération .....	3,686
All other expenses - Toutes autres dépenses .....	6,583
Total .....	10,269



TABLE 6. Selected Revenue and Expenditure, by Province, 1974 - Concluded  
 TABLEAU 6. Certains éléments des recettes et des dépenses, par province, 1974 - fin

	\$'000
<u>Manitoba</u>	
Revenue - Recettes:	
Dues and initiation fees - Cotisations et frais d'inscription .....	449
Other operating income - Autre revenu d'exploitation .....	121
Other non-operating income - Autre revenu autre que d'exploitation .....	121
Total .....	691
Expenditure - Dépenses:	
Salaries and wages - Rémunération .....	286
All other expenses - Toutes autres dépenses .....	363
Total .....	649
<u>Saskatchewan</u>	
Revenue - Recettes:	
Dues and initiation fees - Cotisations et frais d'inscription .....	403
Other operating income - Autre revenu d'exploitation .....	278
Other non-operating income - Autre revenu autre que d'exploitation .....	142
Total .....	823
Expenditure - Dépenses:	
Salaries and wages - Rémunération .....	317
All other expenses - Toutes autres dépenses .....	521
Total .....	838
<u>Alberta</u>	
Revenue - Recettes:	
Dues and initiation fees - Cotisations et frais d'inscription .....	862
Other operating income - Autre revenu d'exploitation .....	489
Other non-operating income - Autre revenu autre que d'exploitation .....	197
Total .....	1,548
Expenditure - Dépenses:	
Salaries and wages - Rémunération .....	566
All other expenses - Toutes autres dépenses .....	976
Total .....	1,542
<u>British Columbia(1) - Colombie-Britannique(1)</u>	
Revenue - Recettes	
Dues and initiation fees - Cotisations et frais d'inscription .....	1,087
Other operating income - Autre revenu d'exploitation .....	743
Other non-operating income - Autre revenu autre que d'exploitation .....	293
Total .....	2,123
Expenditure - Dépenses:	
Salaries and wages - Rémunération .....	913
All other expenses - Toutes autres dépenses .....	1,171
Total .....	2,084

(1) Includes Yukon and Northwest Territories. - Y compris le Yukon et les Territoires du Nord-Ouest.



APPENDICES

## APPENDIX A

### Definitions

#### A. Industrial Association

Membership is usually open to business entities or to individuals as representative from a particular company, enterprise or farm.

The aims of these associations can include the following:

- (1) To provide liaison between industry and government in matters of codes, standards, and legislation, etc.;
- (2) to promote specific products, processes, services or trades;
- (3) to encourage effective communication within the membership in order to upgrade the industry;
- (4) to inform the public, and answer queries for the industry either directly or through the publication of pamphlets or journals.

#### B. Professional Association

Membership is usually open to individuals by virtue of their professional qualifications or field of interest.

The aims of these associations can include:

- (1) To serve the interest of the members by protecting their rights, and/or providing some service to them;
- (2) to uphold a high level of professional qualifications and conduct or to advance the standards of a profession;
- (3) to ensure professional management of a resource or industry.

#### C. Trade Association (Not Elsewhere Specified)

Membership can be open to individuals or to business entities depending on the nature of the association. The aims of these associations can include:

- (1) To express the opinions and goals of the business community in general to governments and the public;
- (2) to promote a particular aspect of industrial activity such as:
  - (i) resource management,
  - (ii) fire prevention,
  - (iii) accident prevention and safety,
  - (iv) research or quality control,
  - (v) labour relations (excluding unions).
- (3) to provide a service to the members such as:
  - (i) maintaining an inspection service,
  - (ii) maintaining a grading station.

#### D. Labour Organization and Trade Union

Organized association of workmen of a union formed for the protection and promotion of common interest. Membership is open to individuals by virtue of their type of work or place of employment.

The aims of Trade Unions can include:

- (1) To serve the interest of the members by protecting their rights as to conditions of work, remuneration, etc.;
- (2) to maintain harmonious relationships with the employer;
- (3) to promote the well being and increase the efficiency of its members.

#### E. Health or Welfare Organization

Establishments commonly referred to as voluntary

health or welfare associations, primarily engaged in promoting welfare, health or health services. Excluded would be establishments providing domiciliary care or prepaid health insurance.

#### F. Religious Organization

Establishments primarily engaged in providing facilities for holding religious services or for the promotion of religious activities.

Establishments maintained by religious organizations primarily for educational, health, charitable, publishing or other non religious purposes are excluded.

#### G. Athletic Association

Organizations primarily engaged in providing amateur athletic services or facilities. Included would be organizations running little leagues, high school athletic associations, snowshoe clubs, etc.

Organizations operating arenas, stadiums, or other facilities for a profit or running professional leagues or teams would be excluded.

#### H. Political Association

Organizations primarily engaged in running or providing support to one political party, or whose primary purpose is to express opinions or judgements on public affairs, governments or the State.

#### I. Fraternal Organization, Service Club and Community Organization

Organizations whose primary purpose is to render a specific service to the community or some segment of the community, or to promote brotherhood within the membership.

Membership is open to individuals, often however, restrictions to membership are applied such as:

- (1) Only one member of the organization can belong to each profession or trade in the community,
- (2) sex,
- (3) age,
- (4) religion.

#### J. Chamber of Commerce and Board of Trade

Membership is usually open to business entities or to individuals. The aims of these organizations can include the following:

To promote commercial, industrial or agricultural growth and development or social and civic progress, or any combination of the aforementioned, in the communities or districts which they serve;

in addition, to work for sound legislation and efficient administration at one or all levels of government.

#### K. Jaycees

Membership is usually open to individuals between the age of 18 to 39. The aim of this organization is to promote the leadership skills of its members.

#### L. Commercial Association

Any association whose primary purpose is to make a monetary gain for its membership; membership may be open to individuals or business enterprises. A good example of these types of associations would be co-operatives who market product for primary producers.

## APPENDICE A

### Définitions

#### A. Associations industrielles

Les membres sont habituellement des entreprises ou des particuliers qui représentent une société, une entreprise ou une exploitation agricole.

Ces associations ont entre autres pour but:

- (1) D'assurer les contacts entre une branche d'activité et l'administration publique en ce qui a trait aux codes, normes, lois, etc.;
- (2) de promouvoir certains produits, procédés, services ou industries;
- (3) d'améliorer les communications entre les membres afin de rehausser une branche d'activité;
- (4) d'informer le public et de répondre aux demandes de renseignements sur une branche d'activité soit directement, soit par le truchement de brochures ou revues.

#### B. Associations professionnelles

Les membres sont des particuliers qui appartiennent habituellement à ces associations en raison de leur profession ou de leur domaine d'intérêt.

Ces associations ont entre autres pour but:

- (1) De servir les intérêts des membres en protégeant leurs droits et (ou) en leur fournissant certains services;
- (2) de maintenir un degré élevé de compétence professionnelle ou de rehausser les normes d'une profession;
- (3) d'assurer la gestion professionnelle d'une ressource ou d'une branche d'activité.

#### C. Associations d'affaires (non précisées ailleurs)

Les membres peuvent se recruter parmi les particuliers ou les entreprises commerciales suivant la nature de l'association. Ces associations ont entre autres pour but:

- (1) De faire connaître les opinions et les objectifs du monde des affaires en général aux autorités gouvernementales et au public;
- (2) de promouvoir un ou plusieurs aspects particuliers de l'activité industrielle comme:
  - (i) la gestion des ressources,
  - (ii) la prévention des incendies,
  - (iii) la prévention des accidents et la sécurité,
  - (iv) la recherche ou le contrôle de la qualité,
  - (v) les relations de travail (à l'exclusion des syndicats).
- (3) d'offrir à leurs membres des services:
  - (i) d'inspection,
  - (ii) de classement.

#### D. Associations de travailleurs et syndicats ouvriers

Associations de travailleurs de syndicats, regroupés afin de protéger et de promouvoir leurs intérêts communs. Les membres sont recrutés parmi les particuliers en fonction du genre ou du lieu de leur travail.

Les syndicats ouvriers ont entre autres pour but:

- (1) De servir les intérêts des membres en protégeant leurs droits quant aux conditions de travail, au salaire, etc.;
- (2) d'entretenir des relations harmonieuses avec l'employeur;
- (3) d'accroître le bien-être et l'efficacité des membres.

#### E. Associations de santé ou de bien-être

Groupements habituellement qualifiés d'associations

bénévoles pour la santé ou le bien-être, dont le premier intérêt est d'offrir des services de soins médicaux et de bien-être. Il ne s'agit pas d'établissements offrant des soins à domicile ou une assurance-maladie.

#### F. Associations religieuses

Groupements qui s'occupent surtout de veiller aux lieux de culte ou de promouvoir des activités à caractère religieux.

Les établissements dirigés par des groupements religieux dont le but premier est l'éducation, les soins médicaux, la charité, la publication ou d'autres activités non religieuses ne sont pas compris.

#### G. Associations athlétiques

Organismes dont l'activité première est d'offrir des services ou des locaux pour le sport amateur. Cela comprend les petites ligues de baseball, les associations athlétiques des écoles secondaires, les clubs de raquetteurs, etc.

Les organisations qui exploitent des stades, des centres sportifs ou d'autres installations sportives en vue d'un profit ou qui dirigent des ligues ou des équipes professionnelles ne sont pas comprises.

#### H. Associations politiques

Organismes dont le but premier est de présenter des candidats aux élections, d'appuyer un parti politique ou dont le principal intérêt est d'exprimer des opinions sur les affaires publiques, les administrations ou l'État.

#### I. Groupements sociaux, clubs philanthropiques et organismes communautaires

Organismes dont le but principal est de rendre un service précis à la collectivité ou à une partie de celle-ci ou de favoriser la fraternité entre les membres.

Les membres sont recrutés parmi les particuliers en fonction de critères restrictifs comme:

- (1) Un seul membre de l'organisation peut appartenir à chaque profession ou métier représenté dans la collectivité,
- (2) le sexe,
- (3) l'âge,
- (4) la religion.

#### J. Chambre de commerce et Board of Trade

Les membres sont habituellement des entreprises ou des particuliers. Ces organismes ont entre autres pour but:

De promouvoir le développement commercial, industriel et agricole ou le progrès social et communautaire dans les collectivités ou districts qu'ils desservent;

de travailler pour faire adopter des lois saines et instaurer une administration efficace à tous les paliers de gouvernement.

#### K. Jaycees

Les membres sont habituellement des particuliers âgés de 18 à 39 ans. Le but de cet organisme est de favoriser l'initiative et développer les qualités de chef de ses membres.

#### L. Associations commerciales

Associations visant à assurer des gains financiers à leurs membres; ces derniers peuvent être recrutés parmi les particuliers ou les entreprises commerciales. Une coopérative assurant la mise en marché au nom des producteurs primaires est un exemple de ce type d'association.

APPENDIX B

In Scope

Accident prevention associations  
Agricultural societies  
Bar associations  
Better business bureaus  
Boards of trade  
Breeders' associations  
Broadcasters' associations  
Broker's associations  
Business associations (non-profit)  
Chambers of commerce  
Colleges of practitioners (medical,  
etc.)  
Communications associations  
Construction associations  
Contractors' associations  
Dental associations  
Engineering associations  
Guilds of artists (non-union)  
Guilds of craftsmen (non-union)  
Horticultural societies  
Industrial associations  
Institutes of accountants  
Law societies  
Marketing associations  
Manufacturing associations  
Medical associations  
Military associations  
Mining associations  
Nurses associations (non-commercial)  
Professional associations (non-  
profit)  
Publishers' associations  
Retailers' associations  
Safety associations  
Scientific associations  
Service industry associations  
Tourist industry associations  
Transportation associations  
Wholesale associations

Out of Scope

Alumni associations  
Athletic associations  
Automobile associations  
Bible societies  
Boy Scout associations  
Brewers' associations  
Civic associations  
Charitable organizations  
Community organizations and clubs  
Co-operative associations  
Ethnic clubs  
Farmers' unions  
Federations of agriculture  
Federations of labour  
Foreign associations  
Fraternal associations  
Girl Guide associations  
Government associations  
Grain growers associations (unions)  
Health or welfare associations  
Householders' associations  
Labour federations  
Labour unions  
Learned societies  
Licencing boards  
Marketing boards  
Memorial associations  
Political associations  
Property owners associations  
Public service associations (unions)  
Religious associations  
Sports associations  
Teachers' federations  
Temperance associations  
Tourist and convention bureaus  
Trade unions  
Veterans associations  
Voluntary health associations  
Voluntary welfare associations  
YMCA, YMHA, YWCA, YWHA  
Zionist organizations


APPENDICE B

Inclus


Associations de prévention des accidents  
Sociétés agricoles  
Associations du barreau  
Better business bureaus  
Commission du travail  
Associations des éleveurs  
Associations de radiodiffusion  
Associations des courtiers  
Associations commerciales (sans but lucratif)  
Chambres de commerce  
Collèges des praticiens (médicaux, etc.)  
Associations de communication  
Associations de la construction  
Associations des entrepreneurs  
Associations de dentistes  
Associations d'ingénieurs  
Société des artistes (non syndiqués)  
Sociétés des artisans (non syndiqués)  
Sociétés horticoles  
Associations industrielles  
Sociétés des comptables  
Sociétés des hommes de loi  
Associations de mise en marché  
Associations manufacturières  
Associations médicales  
Associations militaires  
Associations des mines  
Associations des infirmières (non commerciale)  
Associations professionnelles (sans but lucratif)  
Associations des éditeurs  
Associations des marchands détaillants  
Associations de sécurité  
Associations scientifiques  
Associations de l'industrie des services  
Associations de l'industrie touristique  
Associations des transports  
Associations des commercants de gros

Exclus

Associations des anciens  
Associations des athlètes  
Associations de l'automobile  
Sociétés bibliques  
Associations des scouts  
Associations des brasseurs  
Associations municipales  
Organisations de bienfaisance  
Organisations communautaires et clubs  
Coopératives  
Clubs ethniques  
Sydicats des agriculteurs  
Fédérations de l'agriculture  
Fédérations de la main-d'oeuvre  
Associations étrangères  
Associations de fraternité  
Associations des guides  
Associations gouvernementales  
Associations des producteurs de céréales (syndicats)  
Associations de la santé ou du bien-être  
Associations des chefs de ménage  
Fédérations de la main-d'oeuvre  
Syndicats ouvriers  
Sociétés des professions libérales  
Commissions des permis  
Commissions de mise en marché  
Associations commémoratives  
Associations politiques  
Associations des propriétaires  
Associations de la fonction publique (syndicats)  
Organisations religieuses  
Associations sportives  
Fédérations des enseignants  
Associations de tempérance  
Bureaux du tourisme et des conventions  
Syndicats ouvriers  
Associations des anciens combattants  
Associations volontaires de santé  
Associations volontaires du bien-être  
Y.M.C.A., Y.M.H.A., Y.W.C.A., Y.W.H.A.  
Organisations zionistes











STATISTICS CANADA LIBRARY  
BIBLIOTHÈQUE STATISTIQUE CANADA



1010551465