

Imports by countries

January-March 1986

Importations par pays

Janvier-mars 1986



Data in Many Forms...

Statistics Canada disseminates data in a variety of forms. In addition to publications, both standard and special tabulations are offered on computer printouts, microfiche and microfilm, and magnetic tapes. Maps and other geographic reference materials are available for some types of data. Direct access to aggregated information is possible through CANSIM, Statistics Canada's machine-readable data base and retrieval system.

How to Obtain More Information

Inquiries about this publication and related statistics or services should be directed to:

Trade Information Unit,
International Trade Division,

Statistics Canada, Ottawa, K1A 0T6 (Telephone: 990-9647) or to the Statistics Canada reference centre in:

St. John's (772-4073)	Sturgeon Falls (753-4888)
Halifax (426-5331)	Winnipeg (949-4020)
Montréal (283-5725)	Regina (359-5405)
Ottawa (990-8116)	Edmonton (420-3027)
Toronto (973-6586)	Vancouver (666-3691)

Toll-free access is provided in all provinces and territories, for users who reside outside the local dialling area of any of the regional reference centres.

Newfoundland and Labrador	Zenith 0-7037
Nova Scotia, New Brunswick and Prince Edward Island	1-800-565-7192
Quebec	1-800-361-2831
Ontario	1-800-268-1151
Manitoba	1-800-282-8006
Saskatchewan	1(112)800-667-3524
Alberta	1-800-222-6400
British Columbia (South and Central)	112-800-663-1551
Yukon and Northern B.C. (area served by NorthwesTel Inc.)	Zenith 0-8913
Northwest Territories (area served by NorthwesTel Inc.)	Call collect 420-2011

How to Order Publications

This and other Statistics Canada publications may be purchased from local authorized agents and other community bookstores, through the local Statistics Canada offices, or by mail order to Publication Sales and Services, Statistics Canada, Ottawa, K1A 0T6.

1(613)993-7276

Toronto

Credit card only (973-8018)

Des données sous plusieurs formes...

Statistique Canada diffuse les données sous formes diverses. Outre les publications, des totalisations habituelles et spéciales sont offertes sur imprimés d'ordinateur, sur microfiches et microfilms et sur bandes magnétiques. Des cartes et d'autres documents de référence géographiques sont disponibles pour certaines sortes de données. L'accès direct à des données agrégées est possible par le truchement de CANSIM, la base de données ordiolinguue et le système d'extraction de Statistique Canada.

Comment obtenir d'autres renseignements

Toutes demandes de renseignements au sujet de cette publication ou de statistiques et services connexes doivent être adressées à:

Sous-section des renseignements sur le commerce,
Division du commerce international,

Statistique Canada, Ottawa, K1A 0T6 (téléphone: 990-9647) ou au centre de consultation de Statistique Canada à:

St. John's (772-4073)	Sturgeon Falls (753-4888)
Halifax (426-5331)	Winnipeg (949-4020)
Montréal (283-5725)	Regina (359-5405)
Ottawa (990-8116)	Edmonton (420-3027)
Toronto (973-6586)	Vancouver (666-3691)

Un service d'appel interurbain sans frais est offert, dans toutes les provinces et dans les territoires, aux utilisateurs qui habitent à l'extérieur des zones de communication locale des centres régionaux de consultation.

Terre-Neuve et Labrador	Zénith 0-7037
Nouvelle-Écosse, Nouveau-Brunswick et Île-du-Prince-Édouard	1-800-565-7192
Québec	1-800-361-2831
Ontario	1-800-268-1151
Manitoba	1-800-282-8006
Saskatchewan	1(112)800-667-3524
Alberta	1-800-222-6400
Colombie-Britannique (sud et centrale)	112-800-663-1551
Yukon et nord de la C.-B. (territoire desservi par la NorthwesTel Inc.)	Zénith 0-8913
Territoires du Nord-Ouest (territoire desservi par la NorthwesTel Inc.)	Appelez à frais virés au 420-2011

Comment commander les publications

On peut se procurer cette publication et les autres publications de Statistique Canada auprès des agents autorisés et des autres librairies locales, par l'entremise des bureaux locaux de Statistique Canada, ou en écrivant à la Section des ventes et de la distribution des publications, Statistique Canada, Ottawa, K1A 0T6.

1(613)993-7276

Toronto

Carte de crédit seulement (973-8018)

NOTICE TO USERS

Re: The Country Classification 1986

Effective with the January 1986 statistics, the Country Classification employed by the International Trade Division for the dissemination of trade data has been modified (for North America and Western Europe) to correspond to the classification utilized by Revenue Canada, Customs and Excise.

The major effect of this modification is in the sequence of countries appearing in tables M-2 and X-2 where North America now appears ahead of Western Europe.

For further information on the modified country structure, refer to the January 1986 issue of the publications "Exports by Commodities" (65-004) or "Imports by Commodities" (65-007).

NOTE AUX UTILISATEURS

Objet: La classification des pays 1986

Au moment du traitement des statistiques de janvier 1986, la classification des pays (de l'Amérique du Nord et de l'Europe occidentale), qu'utilise la Division du commerce international en vue de la diffusion des données commerciales, a été modifiée pour correspondre à la classification en vigueur à Revenu Canada, Douanes et Accise.

Le résultat majeur de cette modification est la séquence des pays présentée dans les tableaux M-2 et X-2. L'Amérique du nord apparaît maintenant avant l'Europe occidentale.

Pour de plus amples renseignements sur la classification modifiée des pays, voir l'édition de janvier 1986 des publications "Exportations par marchandises" (65-004) ou "Importations par marchandises" (65-007).

Statistics Canada
International Trade Division

Trade of Canada

Imports by countries

January–March 1986

Published under the authority of
the Minister of Supply and
Services Canada

© Minister of Supply
and Services Canada 1986

June 1986
5-4110-507

Price: Canada, \$75.00, \$300.00 a year
Other Countries, \$85.00, \$340.00 a year

Payment to be made in Canadian funds or equivalent

Catalogue 65-006, Vol. 43, No. 1

ISSN 0318-2606

Ottawa

Statistique Canada
Division du commerce international

Commerce du Canada

Importations par pays

Janvier–mars 1986

Publication autorisée par
le ministre des Approvisionnements et
Services Canada

© Ministre des Approvisionnements
et Services Canada 1986

Juin 1986
5-4110-507

Prix: Canada, \$75.00, \$300.00 par année
Autres pays, \$85.00, \$340.00 par année

Paiement en dollars canadiens ou l'équivalent

Catalogue 65-006, vol. 43, n° 1

ISSN 0318-2606

Ottawa

TABLE OF CONTENTS

Country Index for Table 3
Explanatory Notes
MCC Class Contents of Imports Commodity Categories

Summary Tables:

1. Imports by Principal Trading Area and Section
2. Imports by Country and Section

Detailed Table:

3. Imports by Country, Commodity Category and Province of Clearance
--

(see Country Index)

TABLE DES MATIÈRES

	Page
Index des pays au tableau 3	5
Notes explicatives	6
Contenu CMI des catégories de marchandises à l'importation	8

Tableaux sommaires:

1. Importations par marché principal et section	13
2. Importations par pays et section	14

Tableau détaillé:

3. Importations par pays, par catégorie de marchandises et province de dédouane- ment	24
---	----

(voir l'index des pays)

TABLE 3 COUNTRY INDEX - INDEX DES PAYS AU TABLEAU 3

Note: The country classification employed by International Trade Division of Statistics Canada is designed for purposes of economic geography and therefore does not reflect the views or intentions of the Government of Canada on international issues of recognition, sovereignty or jurisdiction. - **Nota:** La classification des pays utilisée par la Division du commerce international de Statistique Canada a été conçue aux fins de la géographie économique et ne reflète donc pas l'opinion du Gouvernement du Canada relativement aux questions de reconnaissance, de souveraineté ou de compétence en matière internationale.

	Page		Page		Page
North America - Amérique du Nord		Yemen, South - Yémen du sud	136	Nepal - Népal	192
Greenland - Groënland	24	Sudan - Soudan	136	Philippines - Philippines	192
St. Pierre-Miq. - St-Pierre-Miq.	26	Syria - Syrie	136	Port. Asia - Asie Port.	196
United States - États-Unis	26	Turkey - Turquie	136	Taiwan - Taiwan	196
		Egyptian, A.R. - Égypte R.A.	138	Thailand - Thaïlande	202
		Yemen, North - Yémen du nord	140	Viet-Nam - Viêt-Nam	204
Western Europe - Europe occidentale		Other Africa - Autres pays d'Afrique		Oceania - Océanie	
United Kingdom - Royaume-Uni	32	The Gambia - La Gambie	140	Papua, N. G. - Papouasie, N.G.	204
Gibraltar - Gibraltar	38	Ghana - Ghana	140	Australia - Australie	206
Ireland - Irlande	38	Kenya - Kenya	140	Fiji - Fidji	210
Malta - Malte	42	Malawi - Malawi	140	New Zealand - Nouv.-Zelande	210
Austria - Autriche	42	Mauritius-Dep. - Maurice et dép	142	Br. Oceania nes - Océanie br. nda	214
Belgium-Luxemb. - Belgique-Lux	46	Nigeria - Nigéria	142	French Oceania - Océanie fr.	214
Denmark - Danemark	52	South Africa - Afrique du Sud	142	U.S. Oceania - Océanie E.-U.	214
Finland - Finlande	56	Zimbabwe - Zimbabwe	146		
France - France	60	Sierra Leone - Sierra Leone	148	South America - Amérique du Sud	
Germany West - Allemagne ouest	66	Tanzania - Tanzanie	148	Guyana - Guyane	214
Greece - Grèce	70	Uganda - Ouganda	148	Falkland Isl. - Îles Falkland	216
Iceland - Islande	74	Zambia - Zambie	148	Argentina - Argentine	216
Italy - Italie	74	Cwealth Af. nes - AfCwealth nda	148	Bolivia - Bolivie	218
Netherlands - Pays-Bas	80	Algeria - Algérie	150	Brazil - Brésil	220
Norway - Norvège	86	Angola - Angola	150	Chile - Chili	224
Portugal - Portugal	90	Cameroon - Cameroun	150	Colombia - Colombie	226
Spain - Espagne	92	Zaire - Zaire	150	Ecuador - Équateur	228
Sweden - Suède	98	Benin - Benin	150	French Guiana - Guyane fr	230
Switzerland - Suisse	102	Fr. Africa nes - Afrique fr. nda	152	Paraguay - Paraguay	230
		Gabon - Gabon	152	Peru - Pérou	230
Eastern Europe - Europe orientale		Guinea - Guinée	152	Surinam - Surinam	232
Albania - Albanie	106	Ivory coast - Côte d'Ivoire	152	Uruguay - Uruguay	234
Bulgaria - Bulgarie	106	Liberia - Libéria	154	Venezuela - Vénézuéla	234
Czechoslovakia - Tchécoslovaquie	108	Madagascar - Madagascar	154		
Germany East - Allemagne est	110	Mauritania - Mauritanie	154	Central America and Antilles - Amérique Centrale et Antilles	
Hungary - Hongrie	112	Morocco - Maroc	154	Bahamas - Îles Bahamas	236
Poland - Pologne	114	Mozambique - Mozambique	156	Bermuda - Bermudes	238
Romania - Roumanie	118	Port. Africa nes - Af. port. nda	156	Belize - Belize	238
USSR - URSS	120	Senegal - Sénégal	156	Barbados - Barbade	238
Yugoslavia - Yougoslavie	122	Spanish Africa - Afrique espag.	156	Jamaica - Jamaïque	240
		Togo - Togo	156	Leew-Wind Is. - Î. Leew-Wind.	242
Middle East - Moyen-Orient		Tunisia - Tunisie	156	Trinidad-Tobago - Trinidad-Tobago	242
Bahrain - Bahrein	124	Other Asia - Autres pays d'Asie		Costa Rica - Costa Rica	244
Cyprus - Chypre	126	Bangladesh - Bangladesh	158	Cuba - Cuba	246
Qatar - Qatar	126	Sri Lanka - Sri Lanka	158	Dominican Rep. - R. Dominicaine	248
Emirates, UA - Emirats, A.U.	126	Hong-Kong - Hong-Kong	160	El Salvador - El Salvador	248
Ethiopia - Ethiopie	126	India - Inde	164	Fr. West Indies - Antilles fr.	250
Iran - Iran	128	Malaysia - Malaisie	168	Guatemala - Guatemala	250
Iraq - Irak	128	Pakistan - Pakistan	170	Haiti - Haiti	252
Israel - Israël	128	Singapore - Singapour	172	Honduras - Honduras	252
Jordan - Jordanie	132	Afghanistan - Afghanistan	176	Mexico - Mexique	254
Kuwait - Koweït	132	Burma - Birmanie	176	Neth. Antilles - Antilles néerl.	258
Lebanon - Liban	132	Khmer Rep.-Laos - Khmer Rép.-Laos	176	Nicaragua - Nicaragua	260
Libya - Libye	134	People R. China - Rép. pop. Chine	176	Panama - Panama	260
Oman (Muscat) - Oman (Mascate)	134	Indonesia - Indonésie	180	Puerto Rico - Porto Rico	262
Saudi Arabia - Arabie Saoudite	134	Japan - Japon	182	U.S. Virgin Is. - Î. Vierges E.-U.	266
Somalia - Somalie	134	Korea North - Corée du nord	188		
		Korea South - Corée du sud	188		

1. **Sources of Statistics:** Import documents collected by Canada Customs are the basic source of import statistics, except for data on imports of electricity, which are reported by the importing firms directly to Statistics Canada.
2. **Timing:** Until July 1979, statistics for a month included all shipments for which Customs documents were received at Statistics Canada up to, and including, the last working day of the month. Starting with data for August 1979, the closing of the statistical month is defined according to the last calendar day of the month, based as closely as practicable, on the date of clearance from Customs. Individual shipments may not be recorded in statistics until some time after their arrival or departure because of administrative procedures which permit late filing of documents. Trade in electricity and imports of "Swap Oil" from the United States for a given month are included in statistics for the following month because they are collected too late for inclusion in statistics for the month indicated.
3. **Coverage:** Import statistics include all goods which are cleared by Customs on arrival in Canada, together with goods which are entered into customs warehouses. The following commodity movement *are excluded* from import statistics (being however recorded separately as Special Transaction — Non-trade in Table 4): settlers' effects; private donations and gifts; goods imported by foreign representatives in Canada or brought back by Canadians returning from postings abroad; temporary imports for exhibition or competition, including films. Bunker supplies and ships' stores purchased by Canadian vessels or aircraft abroad, temporary imports and goods merely moving in transit through Canadian territory are not reflected in any of the statistics.
4. **Commodity Classification:** In this report, commodities are grouped, into import summary categories which in turn are based on the "Canadian International Trade Classification" (Cat. no. 65-502E). These categories are identical to those published in the monthly "Summary of Canadian International Trade" (Cat. no. 65-001). A definition of each category in terms of component classes is provided on page 8.
5. **Country and area of consignment:** Imports are classified to the country from which goods are consigned to Canada, except for goods originating in Central or South America but consigned to Canada from the United States. These goods are credited to the country of origin, except for "Swap Oil" from the United States which are credited to this country. Statistics are compiled and presented for the individual countries listed on page 5 of this report. A classification of countries with a statement of territorial limits used for statistical purposes will be found in the January issues of Imports by Commodities (cat. no. 65-007) and Exports by Commodities (cat. 65-004). Amendments effective in any year are listed in the blue pages of the January and December reports for that year. The "principal trading areas" shown in some tables include groupings which are defined below:

Other E.E.C.: Belgium, Denmark, France, Germany (F.R.), Greece, Ireland, Italy, Luxembourg, Netherlands, Portugal and Spain. The United Kingdom is also a member of the E.E.C. but is shown separately because of the importance of its trade with Canada. (United Kingdom, Ireland and Denmark joined the E.E.C. on January 1, 1973; Greece January 1, 1981; Portugal and Spain January 1, 1986).

Other O.E.C.D.: Austria, Finland, Iceland, Norway, Sweden, Switzerland, Turkey, Australia, New Zealand. (The E.E.C. countries, United States, Japan and Canada are also members of O.E.C.D. — The Organization for Economic Cooperation and Development).

1. **Sources des statistiques:** La statistique des importations se fonde principalement sur les documents d'importation recueillis par les Douanes du Canada, sauf dans le cas des importations d'électricité, qui sont déclarées directement à Statistique Canada par les compagnies importatrices.
2. **Période:** Jusqu'à juillet 1979, les statistiques d'un mois donné visaient toutes les livraisons pour lesquelles Statistique Canada avait reçu des documents de douane jusqu'au dernier jour ouvrable du mois. À partir du mois d'août 1979, la fin du mois statistique correspond au dernier jour du mois civil où s'effectue, dans la mesure du possible le dédouanement. De diverses livraisons peuvent ne pas être prises en compte dès leur arrivée ou leur départ à cause de la procédure administrative qui donne lieu à une présentation tardive des documents. Le commerce d'énergie électrique et les importations selon l'arrangement avec les États-Unis pour des échanges de pétrole brut d'un mois donné sont présentés dans les statistiques du mois suivant parce qu'on obtient les données trop tard pour qu'elles puissent faire partie des statistiques du mois de référence.
3. **Couverture:** La statistique des importations comprend toutes les marchandises dédouanées dès leur arrivée au Canada plus les marchandises entreposées à la douane. Les mouvements de marchandises suivants *sont exclus* de la statistique des importations (ils sont toutefois classés séparément comme Transactions spéciales — hors commerce, au tableau 4); les effets d'immigrants; les dons et cadeaux privés; les marchandises importées par des diplomates étrangers au Canada ou rapportées par les Canadiens rentrant de leur service à l'étranger; les importations provisoires pour des expositions ou des concours, y compris les films. Les approvisionnements de soute et de bord achetés à l'étranger par les navires et les avions canadiens, les importations provisoires et les marchandises ne faisant que passer par le territoire canadien, ne figurent dans aucune statistique.
4. **Classification des marchandises:** Dans ce bulletin, les produits sont groupés en catégories de marchandises basées sur la "Nomenclature canadienne pour le commerce international" (no. 65-502F au cat.). Ces catégories sont identiques à toutes celles publiées dans le rapport mensuel "Sommaire du commerce international du Canada" (no. 65-001 au cat.). Les classes composant chacune de ces catégories sont présentées à la page 8 de ce bulletin.
5. **Pays et région de consignment:** Les importations sont attribuées au pays où elles ont été consignées à destination du Canada, sauf en ce qui concerne les marchandises provenant de l'Amérique centrale ou de l'Amérique du Sud qui sont expédiées au Canada par les États-Unis, ces marchandises sont attribuées au pays d'origine, sauf pour les échanges de pétrole brut avec les États-Unis qui sont crédités à ce pays. Les données statistiques sont calculées et présentées pour chaque pays mentionné à la page 5 de la présente publication. Une classification des pays ainsi que l'exposé des limites territoriales employées aux fins de la statistique sont donnés dans les éditions de janvier d'Imports par marchandises (no. 65-007 au cat.) et Exports par marchandises (no. 65-004 au cat.). Les modifications apportées à une année quelconque paraissent dans les pages bleues du rapport de janvier et de décembre de l'année concernée. Les "marchés principaux" apparaissant dans certains tableaux comprennent les groupements définis ci-dessous:

Autres C.E.E.: Allemagne (R.F.), Belgique, Danemark, France, Grèce, Irlande, Italie, Luxembourg, Pays-Bas, Portugal et Espagne. Le Royaume-Uni est aussi membre de la C.E.E. mais il est séparé dans les statistiques à cause de son importance dans le commerce du Canada. (Le Royaume-Uni, l'Irlande et le Danemark se sont joints à la C.E.E. le 1^{er} janvier 1973; la Grèce le 1^{er} janvier 1981; le Portugal et l'Espagne le 1^{er} janvier 1986).

Autres O.C.D.E.: Autriche, Finlande, Islande, Norvège, Suède, Suisse, Turquie, Australie, Nouvelle-Zélande. (Les pays membres de la C.E.E., les États-Unis, le Japon et le Canada sont aussi membres de l'O.C.D.E. — l'Organisation pour la coopération et le développement économique).

Other America: This group includes all countries and territories of North and South America (other than the United States and Canada) including Greenland, Bermuda and Puerto Rico.

6. **Valuation:** Imports are generally recorded at the values established for Customs duty purposes according to the provisions of the Customs Act, Customs values are identical to selling prices for most arms-length transactions. However, Customs values exceed company transfer prices for most transactions between affiliated firms. (Beginning in 1970, imports of automotive products from the United States have been recorded at company transfer prices rather than Customs values.) Import documents are required to show values which exclude all transportation charges. Some imports from the United States are however purchased on a "delivered" basis and their prices therefore reflect an allowance for transportation costs.

7. **Abbreviations:** Designations of countries and commodities used in this report are often abbreviated or shortened. A key to abbreviations of countries appears on page 10 "Imports by Commodities" (Cat. no. 65-007). The letters "n.e.s." mean "not elsewhere specified."

8. **Revisions:**

a. **Data for current month:** Statistics for the current month published in the "Preliminary Statement of Canadian International Trade" (65-001P) and in the "Summary of Canadian International Trade" (65-001) contain preliminary figures. However, figures for the current month published in "Imports by Commodities" (65-007), "Exports by Commodities" (65-004), "Imports by Countries" (65-006) and "Exports by Countries" (65-003) have been verified for reporting or processing errors.

b. **Data For Previous Months of the Current Year:** Figures for previous months of the current year remain subject to revision until the monthly reports for December have been published. In the case of the "Summary of Canadian International Trade" (65-001), the revised December figures appear in the January issue of the following year.

Commodity/Country sub-totals revised by \$10,000 or more in any monthly publication are shown at the beginning of the reports 65-007 and 65-004.

c. **Data for the previous year:** Revisions to the previous year appear in the December issue of the following year. Commodity/Country figures revised at that time are shown at the beginning of the reports 65-007 and 65-004.

Note: Cumulative totals in all reports reflect the revisions applied up to the date of printing.

9. **Treatment of Confidential Information:** It is occasionally necessary to withhold publication of details where commodity or country information is known to involve disclosure. The suppression of commodity or country detail, however, does not affect aggregate totals which include all transactions reported during the calendar month.

Autres Amérique: Cette catégorie comprend tous les pays et les territoires de l'Amérique du nord et du sud (sauf les États-Unis et le Canada), y compris le Groënland, les Bermudes et Porto Rico.

6. **Évaluation:** Les importations sont habituellement présentées selon les valeurs établies aux fins du prélèvement des droits de douane conformément aux dispositions de la Loi sur les douanes. Les valeurs des douanes sont identiques aux prix de vente dans le cas de la plupart des opérations entre parties indépendantes. Toutefois, les valeurs douanières dépassent les prix de transfert des sociétés dans le cas de la majorité des opérations entre entreprises affiliées. (À partir de 1970, les importations de produits de l'industrie automobile en provenance des États-Unis sont indiquées au prix de transfert et non pas selon les valeurs fixées en douane.) Les valeurs déclarées dans les documents d'importation ne doivent pas comprendre les frais de transport. Certaines importations en provenance des États-Unis sont toutefois sur une base de livraison et leur prix englobe par conséquent les frais de transport.

7. **Abréviations:** Les noms des pays et des marchandises cités dans le présent rapport sont souvent abrégés ou raccourcis. L'explication des abréviations des pays est donnée à la page 11 du rapport "Importations par marchandises" (no. 65-007 au cat.). Les lettres "n.d.a." signifient "non désigné ailleurs."

8. **Rectifications:**

a. **Données du mois courant:** Les statistiques du mois courant figurant dans le communiqué "Préliminaire sur le commerce international du Canada" (65-001P) et le "Sommaire du commerce international du Canada" (65-001) contiennent des chiffres préliminaires. Cependant, les chiffres du mois courant dans "Importations par marchandises" (65-007), "Exportations par marchandises" (65-004), "Importations par pays" (65-006) et "Exportations par pays" (65-003) ont été vérifiés pour des erreurs de déclaration et de traitement.

b. **Données des mois précédents de l'année courante:** Les chiffres des mois précédents de l'année courante demeurent sujets à révision jusqu'à la parution des publications mensuelles de décembre. Dans le cas de "Sommaire du commerce international du Canada" (65-001), les chiffres de décembre rectifiés paraîtront dans l'édition de janvier de l'année suivante.

Les totaux rectifiés par \$10,000 ou plus au niveau de marchandise/pays figurent dans les rapports mensuels au commencement des publications 65-007 et 65-004.

c. **Données de l'année précédente:** Les rectifications à l'année précédente paraissent dans l'édition de décembre de l'année suivante. Les chiffres par marchandise/pays rectifiés à ce moment-là figurent au commencement des publications 65-007 et 65-004.

Nota: Les totaux cumulatifs figurant dans toutes les publications prennent en compte toutes les rectifications apportées jusqu'à la date d'impression.

9. **Renseignements confidentiels:** Il est parfois nécessaire de supprimer le détail des données relativement à certaines marchandises ou à certains pays pour protéger le caractère confidentiel de données individuelles. La suppression du détail des marchandises ou pays ne modifie toutefois pas les totaux agrégés qui comprennent toutes les opérations dont il a été fait rapport au cours du mois civil.

MCC CLASS CONTENTS OF IMPORT COMMODITY CATEGORIES
CONTENU EN CLASSES DE LA CMI DES CATEGORIES DE MARCHANDISES A L'IMPORTATION

Live Animals	00127 - 00999	Raw sugar	10119
Animaux vivants		Sucre brut	
Food, Feed, Beverages and Tobacco	01101 - 18399	Refined sugar, molasses and syrups	10139 - 10191
Aliments, provendes, boissons et tabacs		Sucre raffiné, mélasse et sirops	
Meat and fish	01101 - 04999	Sugar preparations and confectionery	10402 - 10499
Viandes et poissons		Préparations à base de sucre et confiserie	
Meat, fresh, chilled or frozen	01101 - 01199	Cocoa and chocolate	11110 - 11199
Viandes fraîches, réfrigérées, congelées		Cacao et chocolat	
Other meat and meat preparations	01309 - 01799	Coffee	11210 - 11249
Autres viandes et préparations de viande		Café	
Fish and marine animals	03006 - 04999	Tea	11305 - 11349
Poisson et animaux marins		Thé	
Dairy produce, eggs and honey	05109 - 05509	Other foods and materials for foods	11420 - 14699
Produits laitiers, oeufs et miel		Autres aliments et matières pour aliments	
Corn (maize), shelled	06127 & 06129	Oil seed cake and meal	15320 - 15399
Blé d'Inde (maïs) égréné		Tourteaux et farine oléagineux	
Other cereals and cereal preparations	06144 - 06999	Other fodder and feed	15190 & 15290 & 15539 - 15799
Autres céréales et préparations céréalières		Autres fourrages et provendes	
Fruits and vegetables	07103 - 09999	Distilled alcoholic beverages	17310 - 17399
Fruits et légumes		Boissons alcooliques distillées	
Bananas and plantains, fresh	07109	Other beverages	17170 - 17299
Bananes et bananes des Antilles, fraîches		Autres boissons	
Grapes, fresh	07118	Tobacco	18110 - 18399
Raisins frais		Tabac	
Oranges, mandarines, tangerines, fresh	07139	Crude Materials, Inedible	20110 - 29199
Oranges, mandarines, tangerines fraîches		Matières brutes, non comestibles	
Other fresh fruits and berries	07103 & 07106 & 07112 & 07115 & 07124 - 07136 & 07142 - 07189	Fur skins, undressed	20220 - 20289
Autres fruits frais et baies		Pelletteries non apprêtées	
Fruits, dried or dehydrated	07303 - 07399	Other crude animal products	20110 - 20199 & 20399 - 20999
Fruits séchés ou déshydratés		Autres produits bruts d'origine animale	
Orange juice and concentrates	07439 & 07538 & 07539	Soya beans	21260
Jus d'orange et concentrés		Fèves de soya	
Other fruit juices and concentrates	07415 & 07424 & 07448 - 07524 & 07540 - 07559	Other oil seeds, oil nuts, oil kernels	21230 - 21249 & 21299
Autres jus de fruits et concentrés		Autres graines, noix, amandes oléagineuses	
Fruits and products, canned	07803 - 07899	Rubber and allied gums, natural	21610 - 21699
Fruits et produits en boîtes		Caoutchouc naturel et gommex connexes	
Other fruits and fruit preparations	07212 - 07299 & 07612 - 07699	Other crude vegetable products	21101 - 21199 & 21303 - 21499 & 21703 - 21999
Autres fruits et préparations à base de fruits		Autres produits végétaux bruts	
Nuts, except oil nuts	08110 - 08299	Crude wood materials	23112 - 23899
Noix, sauf noix oléagineuses		Matières en bois brut	
Tomatoes fresh	09190	Wool and fine animal hair	24209 - 24299
Tomates fraîches		Laine et poils fins, d'origine animale	
Other fresh vegetables	09103 - 09188 & 09199	Cotton	24410 - 24499
Autres légumes frais		Coton	
Other vegetables and vegetable preparations	09210 - 09999	Man-made fibres	24617 - 24699
Autres légumes et préparations à base de légumes		Fibres artificielles	

MCC CLASS CONTENTS OF IMPORT COMMODITY CATEGORIES
CONTENU EN CLASSES DE LA CMI DES CATEGORIES DE MARCHANDISES A L'IMPORTATION

9

Other textile fibres Autres fibres textiles	24310 = 24340 & 24530 - 24599	Textiles Textiles	36021 - 38999
Metal ores, concentrates and scrap Minerais, concentrés et déchets métallifères	25120 - 25999		
Iron ores and concentrates Minerais et concentrés de fer	25120	Cotton yarn and thread Filés et fils de coton	36405 - 36499
Scrap iron and steel Déchets de fer et d'acier	25129 & 25140	Man-made fibre yarn and thread Filés et fils fibres artificielles	36605 - 36699
Aluminum ores, concentrates and scrap Minerais, concentrés et déchets d'aluminium	25210 - 25249	Other yarn and thread Autres filés et fils	36259 - 36390 & 36505 - 36549 & 36719 - 36795
Other metals in ores, concentrates, scrap Autres minerais, concentrés et déchets métallifères	25330 = 25999	Cordage, twine and rope Cordage, ficelle et corde	36903 - 36999
Coal Charbon	26110 - 26189	Broad woven fabrics, wool and hair Tissus de laine et de poil, larges	37203 - 37259
Crude petroleum Pétrole brut	26410	Broad woven fabrics, cotton Tissus de coton, larges	37302 - 37398
Other crude bituminous substances Autres substances bitumineuses brutes	26431 = 26499	Broad woven fabrics, man-made Tissus larges, fibres artificielles	37509 - 37599
Abrasives, natural Abrasifs naturels	27410 - 27499	Broad woven fabrics, mixed fibres Tissus larges de fibres mélangées	37703 - 37799
Phosphate rock Roche phosphatée	27965	Other broad woven fabrics Autres tissus larges	37149 & 37404 - 37449
Other crude non-metallic minerals Autres minéraux non métalliques bruts	27149 - 27299 & 27510 - 27940 & 27970 - 27999	Coated or impregnated fabrics Tissus enduits ou imprégnés	38702 - 38795
Other waste and scrap materials Autres déchets et matières de rebut	29119 - 29199	Other textile fabricated materials Autres demi-produits en matières textiles	36021 - 36089 & 38109 - 38619 & 38902 - 38999
Fabricated Materials, Inedible Matières travaillées, non comestibles	30110 - 49704	Vegetable oils and fats, except essential oils Huile, mat. grasse vég., sauf huile essentielle	39308 - 39399
Leather and leather fabricated materials Cuir et demi-produits en cuir	30110 - 30899	Other oils, fats, waxes, extracts, derivatives Autres huiles, mat. gra., cires, ext., dérivés	39110 - 39299 & 39405 - 39999
Rubber fabricated materials Demi-produits en caoutchouc	32104 - 32599	Chemicals Produits chimiques	40003 - 42999
Wood and paper Bois et papier	33104 - 35999	Inorganic chemicals Produits chimiques inorganiques	40003 - 40599
Lumber Bois d'oeuvre	33104 - 33179	Organic chemicals Produits chimiques organiques	40607 - 41399
Veneer Placages	33707 - 33739	Fertilizers and fertilizer materials Engrais et matières fertilisantes	41631 - 41699
Plywood and wood building boards Contre-plaqués et panneaux de construction	33841 - 33899	Synthetic and reclaimed rubber Caoutchouc synthétique et régénéré*	42205 - 42290
Other wood fabricated materials Autres demi-produits en bois	33339 - 33699 & 33911 - 33999	Plastics materials, not shaped Matières plastiques, non façonnées	42302 - 42399
Wood pulp and similar pulp Pâte de bois et pâte similaire	34019 - 34095	Plastic film and sheet Pellicule et feuille en matière plastique	42413 - 42499
Paper and paperboard Papier et carton	35199 - 35999	Other plastics basic shapes and forms Autres profilés, formes de base en mat. plastiques	42512 - 42599
		Dyestuffs, except dyeing extracts Matières colorantes sauf extraits tinctoriaux	42605 - 42699

MCC CLASS CONTENTS OF IMPORT COMMODITY CATEGORIES
CONTENU EN CLASSES DE LA CMI DES CATEGORIES DE MARCHANDISES A L'IMPORTATION

Pigments, lakes and toners Pigments, laques et tonifiants	42713 - 42799	Chain Chaines	46609 - 46699
Paints and related products Peintures et produits connexes	42816 - 42899	Valves Valves	46809 - 46848
Other chemical products Autres produits chimiques	41509 & 41569 & 41823 - 42199 & 42907 - 42999	Pipe fittings Raccords de tuyauterie	46851 - 46899
Fuel oil Mazout	43209 - 43259	Other metal fabricated basic products Autres ouvrages de base en métal	46113 - 46399 & 46709 - 46759 & 46904 - 46999
Lubricating oils and greases Huiles et graisses lubrifiantes	43329 & 43349	Clay bricks, clay tiles and refractories Briques, tuiles et mat. réfractaires en argile	47202 - 47299
Coke of petroleum and coal Coke de pétrole et de charbon	43530 & 43549	Sheet and plate glass Verre à vitres et à glaces	47303 - 47316
Other petroleum and coal products Autres dérivés du pétrole et du charbon	43109 & 43149 & 43909 - 43997	Other glass basic products Autres ouvrages de base en verre	47318 - 47399
Iron and steel Fer et acier	44109 - 44989	Abrasive basic products Ouvrages de base en abrasifs	47609 - 47699
Bars and rods, steel Barres et tiges en acier	44403 - 44499	Natural and synthetic gem stones Pierres fines naturelles et synthétiques	47804 & 47825
Plate, sheet and strip, steel Tôles, feuilles, feuillets d'acier	44502 - 44599	Other non-metallic mineral basic products Autres produits minéraux non métal. de base	47104 - 47149 & 47420 - 47599 & 47714 - 47732 & 47907 - 47999
Structural shapes, steel and sheet piling Profilés de construction et palplanches	44605 - 44690	Electricity Electricité	49704
Pipes and tubes, iron and steel Tuyaux et tubes de fer et d'acier	44807 - 44889	Other fabricated materials, inedible Autres matières travaillées, non comestibles	31039 - 31099 & 49210 - 49699
Wire and wire rope, iron and steel Fil, câble, cordage de fer et d'acier	44905 - 44989	End Products, Inedible Produits finis, non comestibles	50119 - 96199
Other iron and steel and alloys Autres fer, acier et alliages	44109 - 44399 & 44739 - 44799	General purpose machinery Machines d'usage général	50119 - 51999
Non-ferrous metals Métaux non-ferreux	45105 - 45999	Engines and turbines, diesel, general purpose Moteurs et turbines diesel d'usage général	50218 & 50219
Aluminum, including alloys Aluminium, y compris alliages	45105 - 45149	Engines and turbines, general purpose nes Moteurs et turbines d'usage général nda	50209 & 50223 - 50299
Copper and alloys Cuivre et alliages	45204 - 45299	Electric generators and motors Génératrices et moteurs électriques	50309 - 50379
Nickel and alloys Nickel et alliages	45415 - 45499	Bearings Coussinets	50401 - 50437
Precious metals, including alloys Métaux précieux, y compris alliages	45512 - 45599	Other mechanical power transmission equipment Autre mat. de transmission d'énergie mécanique	50440 - 50499
Tin, including alloys Etain, y compris alliages	45608 & 45649	Compressors, blowers and vacuum pumps Compresseurs, souffleurs et pompes à vide	50711 - 50799
Other non-ferrous metals and alloys Autres métaux non-ferreux et alliages	45309 & 45349 & 45704 - 45999	Pumps, except oil well pumps Pompes, sauf pour puits d'huile	50804 - 50895
Bolts, nuts and screws Boulons, écrous et vis	46502 - 46519	Packaging machinery Machines à emballer ou à emballer	50904 - 50919
Other basic hardware Autre quincaillerie de base	46526 - 46599	Other general purpose industrial machinery Autres machines industrielles d'usage général	50119 & 50149 & 50509 - 50595 & 50929 - 50999

MCC CLASS CONTENTS OF IMPORT COMMODITY CATEGORIES
CONTENU EN CLASSES DE LA CMI DES CATEGORIES DE MARCHANDISES A L'IMPORTATION

11

Conveyors and conveying systems Convoyeurs et ensembles convoyeurs	51112 - 51199	Plastics and chemical industry machinery Mach. pour ind. des mat. plast. et chimiques	52935 - 52949
Elevators and escalators Ascenseurs et escalators	51224 & 51226	Other special industry machinery Autres machines pour industries spéciales	52403 - 52499 & 52904 - 52927 & 52950 - 52999
Industrial trucks, tractors, trailers, stackers Camions, tracteurs, remorques, empileurs ind.	51412 - 51439	Agricultural machinery and tractors Machines et tracteurs agricoles	54109 - 55199
Hoisting machinery Appareils de levage	51315 - 51399	Soil preparation, seeding and fertilizing mach. Machines à préparer, ensemençer, amender le sol	54109 - 54199
Other materials handling equipment Autre matériel de manutention des matériaux	51931 - 51999	Combine reaper - threshers Moissonneuses-batteuses	54372 & 54373
Special industry machinery Machines pour industries spéciales	52101 - 52999	Other haying and harvesting machinery Autres machines de fenaison et de récolte	54311 - 54364 & 54399
Drilling machinery and drill bits Machines de forage et fleurets de perforatrice	52101 - 52119	Other agricultural machinery and equipment Autres machines et matériel agricoles	54241 & 54299 & 54421 - 54699
Power shovels Pelles mécaniques	52128 & 52131	Wheel tractors, new Tracteurs à roues, neufs	55105 - 55119
Bulldozing and similar equipment Bulldozers et machines semblables	52133	Track-laying tractors and used tractors Tracteurs à chenilles et tracteurs usagés	55124 - 55139
Front end loaders Chargeurs-niveleurs	52136	Tractor engines and tractor parts Moteurs de tracteur et pièces de tracteurs	55185 - 55199
Other excavating machinery Autres machines à creuser	52122 & 52132 & 52134 & 52135 & 52137 & 52139	Transportation equipment Matériel de transport	57129 - 62549
Mining, oil and gas machinery Machines pour mines, pétrole et gaz	52146 - 52199	Railway and street railway rolling stock Matériel roulant de chemin de fer et tramway	57129 - 57699
Construction and maintenance machinery Machines de construction et d'entretien	52204 - 52299	Passenger automobiles and chassis Voitures particulières et châssis	58101 - 58149
Machine tools, metalworking Machines-outils, travail des métaux	52301 & 52302 & 52305 - 52315 & 52321 & 52328 & 52329	Trucks, truck tractors and chassis Camions, tracteurs routiers et châssis	58304 - 58338
Welding apparatus and equipment Appareils et outillage à souder	52345 & 52349	Other motor vehicles Autres véhicules moteurs	58447 - 58799
Rolling mill machinery Machines pour usines de laminage	52351 - 52356	Motor vehicle engines Moteurs de véhicules automobiles	58804 - 58819
Other metalworking machinery Autres machines pour le travail des métaux	52304 & 52320 & 52327 & 52364 - 52396	Motor vehicle engine parts Pièces de moteurs de véhicules automobiles	58834 & 58849
Pulp and paper industries machinery Machines pour industrie de la pâte et du papier	52515 - 52560	Motor vehicle parts, except engines Pièces de véhicules auto sauf moteurs	58909 - 58999
Printing presses PresSES à imprimer	52604 - 52616	Marine engines and parts Moteurs marins et leurs pièces	59219 - 59299
Other printing machinery and equipment Autres machines et appareils d'imprimerie	52620 - 52669	Ships, boats and parts, except engines Navires, bateaux et pièces sauf les moteurs	59158 - 59199 & 59309 - 59339
Spinning, weaving and knitting machinery Machines pour filer, tisser et tricoter	52729 - 52740	Aircraft, complete with engines Avions complets, y compris moteurs	60151 - 60159
Other textile industries machinery Autres machines pour les industries textiles	52706 & 52756 - 52799	Aircraft engines and parts Moteurs d'avions et leurs pièces	60329 - 60349
Food, beverages and tobacco industries mach. Machines industries d'aliments, boissons, tabacs	52802 - 52899	Aircraft parts, except engines Pièces d'avions, sauf moteurs	60589 & 60599

MCC CLASS CONTENTS OF IMPORT COMMODITY CATEGORIES
CONTENU EN CLASSES DE LA CMI DES CATEGORIES DE MARCHANDISES A L'IMPORTATION

Other transportation equipment Autre matériel de transport	61108 - 62549	Miscellaneous equipment and tools Matériel divers et outils	65129 - 65449 & 66115 - 67299 & 69209 - 69899 & 76113 - 76399
Other equipment and tools Autre matériel et outils	63419 - 77199	Outerwear, except knitted Vêtements de dessus non tricotés	78304 - 78399
Telephone and telegraph equipment Matériel téléphonique et télégraphique	63419 & 63429	Outerwear, knitted Vêtements de dessus tricotés	78404 - 78499
Television, radio sets and phonographs Téléviseurs, radios et phonographes	63711 - 63794	Other apparel and apparel accessories Autres vêtements et accessoires vestimentaires	78119 - 78199 & 78522 - 78999
Electronic tubes and semi-conductors Tubes électroniques et semi-conducteurs	63814 - 63849	Footwear Chaussures	79101 - 79899
Other telecommunication and related equipment Autre équipement et matériel de télécomm.	63435 - 63499 & 63905 - 63999	Watches, clocks, jewellery and silverware Montres, horloges, bijoux et argenterie	81017 - 82089
Air conditioning and refrigeration equipment Appareils de climatisation et réfrigération	65506 - 65599	Sporting and recreation equipment Articles pour sports et divertissements	83215 - 83299
Electric lighting fixtures and portable lamps Appareils d'éclairage électrique et lampes	68119 - 68199	Games, toys and children's vehicles Jeux, jouets et véhicules d'enfants	83701 - 83799
Switchgear and protective equipment Mécanisme de commutation et de protection	68423 - 68499	House furnishings Fournitures de maison	84412 - 84999
Industrial control equipment Mécanisme de commande industriel	68859	Kitchen utensils, cutlery and tableware Ustensiles de cuisine, de table et coutellerie	85007 - 85069
Other electric lighting distribution equipment Autre mat. élec. d'éclairage et de distribution	68202 - 68395 & 68869 & 68879	Other personal and household goods Autres effets personnels et articles ménagers	80019 - 80089 & 86209 - 86799
Auxiliary electric equipment for engines Matériel électrique auxiliaire pour moteurs	68908 - 68995	Medicinal and pharm. products, in dosage Médicaments et produits pharm., en dose	87120 - 87999
Electrical property measuring instruments Instr. à mesurer les propriétés électriques	70204 - 70299	Medical, ophthalmic, orthopaedic supplies Fournitures médic. ophtalmiques et orthopédiques	88113 - 88599
Misc. measuring, controlling instruments Instruments mesureurs-régulateurs divers	70325 - 70395	Newspapers, magazines and periodicals Journaux, revues et périodiques	89104 - 89129
Medical and related equipment Matériel de médecine et d'usage connexe	70609 - 70689	Books and pamphlets Livres et brochures	89304 - 89349
Navigation equipment Matériel de navigation	70919	Other printed matter Autres imprimés	89403 - 89599
Other measuring, laboratory equipment etc. Autres instruments de mesure, de laboratoire etc. & 70949 - 70999	70504 - 70590 & 70708 - 70909	Stationers' and office supplies Fournitures de papeterie et de bureau	90101 - 90549
Safety and sanitation equipment Matériel de sécurité et d'assainissement	72039 - 72069	Unexposed photographic film and plates Films, plaques vierges pour photographie	91513 - 91569
Service industry equipment Matériel pour l'industrie des services	73019 - 73099	Other photographic goods Autres articles photographiques	91111 - 91219 & 91813 - 91999
Furniture and fixtures Meubles et accessoires	74012 - 74099	Containers and closures Récipients et fermetures	95007 - 95099
Hand tools and cutlery Outils à main et coutellerie	75102 - 75899	Other end products, inedible Autres produits finis, non comestibles	92124 - 94999 & 96104 - 96199
Electronic computers Ordinateurs électroniques	77122	Special Transactions, Trade Transactions spéciales commerciales	97010 - 97090
Other office machines and equipment Autres machines et matériel de bureau	77104 - 77120 & 77126 - 77199	Special transactions, trade Transactions spéciales commerciales	97010 - 97090

TABLE 1. Imports by Principal Trading Area and Section
TABLEAU 1. Importations par marché principal et section

thousands of dollars - milliers de dollars									
Trading Area	Year	Live Animals	Food, Feed, Beverages and Tobacco	Crude Materials, Inedible	Fabricated Materials, Inedible	End Products, Inedible	Special Transactions, Trade	All Sections	Year-to-Year Percentage Change
Zone de commerce	Année	Animaux vivants	Aliments, provendes, boissons et tabacs	Matières brutes, non comestibles	Matières travaillées, non comestibles	Produits finis, non comestibles	Transactions spéciales commerciales	Ensemble des sections	Variation en pourcentage sur 12 mois
January To March - Janvier à mars									
United States États-Unis	1984	21,689	697,349	813,858	2,926,446	11,467,991	295,862	16,223,197	
	1985	19,632	706,788	616,029	3,144,173	12,816,742	278,725	17,582,091	8.4
	1986	15,283	702,950	652,037	3,505,885	13,982,451	326,351	19,184,957	9.1
United Kingdom Royaume-Uni	1984	41	35,733	226,589	114,671	225,010	12,864	614,908	
	1985	151	37,022	32,502	110,059	260,350	13,915	453,999	-26.2
	1986	116	42,049	640,617	135,992	342,696	12,964	1,174,434	158.7
Other E.E.C. Autres C.E.E.	1984	308	106,955	19,246	439,194	785,024	20,207	1,370,933	
	1985	207	134,199	39,359	491,595	821,667	17,635	1,504,661	9.8
	1986	238	151,747	31,794	610,462	1,302,651	22,410	2,119,301	40.8
Japan Japon	1984	2	8,300	16,548	144,808	1,073,707	9,995	1,253,360	
	1985	12	13,390	12,483	167,343	1,162,626	15,102	1,370,955	9.4
	1986	7	11,134	15,162	187,444	1,417,316	17,046	1,648,108	20.2
Other O.E.C.D. Autres O.C.D.E.	1984	54	99,126	55,931	117,183	231,214	7,251	510,760	
	1985	103	91,943	39,704	140,455	255,797	5,041	533,043	4.4
	1986	143	88,024	64,491	134,178	300,036	7,721	594,593	11.5
Other America Autres Amérique	1984	59	243,746	372,896	298,168	252,763	4,219	1,171,851	
	1985	44	254,334	411,487	262,695	261,771	6,940	1,197,271	2.2
	1986	177	286,938	276,675	204,449	316,931	3,836	1,089,007	-9.0
Other Countries Autres pays	1984	170	100,446	415,331	185,221	871,494	16,726	1,589,388	
	1985	136	107,290	326,028	208,213	1,008,716	30,636	1,681,019	5.8
	1986	213	103,985	398,755	238,253	1,261,362	27,211	2,029,779	20.7
All Countries Ensemble des pays	1984	22,323	1,291,655	1,920,399	4,225,691	14,907,204	367,126	22,734,398	
	1985	20,284	1,344,966	1,477,592	4,524,531	16,587,669	367,995	24,323,039	7.0
	1986	16,176	1,386,827	2,079,531	5,016,662	18,923,444	417,538	27,840,178	14.5
Cumulative - cumulatif									
United States États-Unis	1984	21,689	697,349	813,858	2,926,446	11,467,991	295,862	16,223,197	
	1985	19,632	706,788	616,029	3,144,173	12,816,742	278,725	17,582,091	8.4
	1986	15,283	702,950	652,037	3,505,885	13,982,451	326,351	19,184,957	9.1
United Kingdom Royaume-Uni	1984	41	35,733	226,589	114,671	225,010	12,864	614,908	
	1985	151	37,022	32,502	110,059	260,350	13,915	453,999	-26.2
	1986	116	42,049	640,617	135,992	342,696	12,964	1,174,434	158.7
Other E.E.C. Autres C.E.E.	1984	308	106,955	19,246	439,194	785,024	20,207	1,370,933	
	1985	207	134,199	39,359	491,595	821,667	17,635	1,504,661	9.8
	1986	238	151,747	31,794	610,462	1,302,651	22,410	2,119,301	40.8
Japan Japon	1984	2	8,300	16,548	144,808	1,073,707	9,995	1,253,360	
	1985	12	13,390	12,483	167,343	1,162,626	15,102	1,370,955	9.4
	1986	7	11,134	15,162	187,444	1,417,316	17,046	1,648,108	20.2
Other O.E.C.D. Autres O.C.D.E.	1984	54	99,126	55,931	117,183	231,214	7,251	510,760	
	1985	103	91,943	39,704	140,455	255,797	5,041	533,043	4.4
	1986	143	88,024	64,491	134,178	300,036	7,721	594,593	11.5
Other America Autres Amérique	1984	59	243,746	372,896	298,168	252,763	4,219	1,171,851	
	1985	44	254,334	411,487	262,695	261,771	6,940	1,197,271	2.2
	1986	177	286,938	276,675	204,449	316,931	3,836	1,089,007	-9.0
Other Countries Autres pays	1984	170	100,446	415,331	185,221	871,494	16,726	1,589,388	
	1985	136	107,290	326,028	208,213	1,008,716	30,636	1,681,019	5.8
	1986	213	103,985	398,755	238,253	1,261,362	27,211	2,029,779	20.7
All Countries Ensemble des pays	1984	22,323	1,291,655	1,920,399	4,225,691	14,907,204	367,126	22,734,398	
	1985	20,284	1,344,966	1,477,592	4,524,531	16,587,669	367,995	24,323,039	7.0
	1986	16,176	1,386,827	2,079,531	5,016,662	18,923,444	417,538	27,840,178	14.5

Note: Prior to 1986, Portugal and Spain are not included with E.E.C. (see note 5, page 6)
Nota: Avant l'année 1986, le Portugal et l'Espagne ne sont pas inclus dans la C.E.E. (voir note 5, page 6)

Percentage change exceeds 999 percent - La variation en pourcentage est en excès de 999 pourcent

TABLE 2. Imports by Country and Section
TABLEAU 2. Importations par pays et section

		January To March - Janvier à mars							
Trading Area	Year	Live Animals	Food, Feed, Beverages and Tobacco	Crude Materials, Inedible	Fabricated Materials, Inedible	End Products, Inedible	Special Transactions, Trade	All Sections	Year-to-Year Percentage Change
Zone de commerce	Année	Animaux vivants	Aliments, provendes, boissons et tabacs	Matières brutes, non comestibles	Matières travaillées, non comestibles	Produits finis, non comestibles	Transactions spéciales commerciales	Ensemble des sections	Variation en pourcentage sur 12 mois
thousands of dollars - milliers de dollars									
North America									
Amérique du nord									
Greenland	1984		1	2	4	133	21	162	
Grønland	1985		15	14	21	263	18	332	104.9
	1986	1	104		17	644	7	772	132.5
St Pierre-Miq.	1984		38		16	1	6	62	
St-Pierre-Miq.	1985		75		12	12	8	108	74.2
	1986		26			1	9	35	-67.6
United States	1984	21,689	697,349	813,858	2,926,446	11,467,991	295,862	16,223,197	
États-Unis	1985	19,632	706,786	616,029	3,144,173	12,816,742	278,725	17,582,091	8.4
	1986	15,283	702,950	652,037	3,505,885	13,982,451	326,351	19,184,957	9.1
Total	1984	21,689	697,389	813,860	2,926,467	11,468,126	295,890	16,223,421	
	1985	19,632	706,879	616,043	3,144,207	12,817,017	278,752	17,582,530	8.4
	1986	15,285	703,080	652,037	3,505,902	13,983,096	326,366	19,185,764	9.1
Western Europe									
Europe occidentale									
United Kingdom	1984	41	35,733	226,589	114,671	225,010	12,864	614,908	
Royaume-Uni	1985	151	37,022	32,502	110,059	260,350	13,915	453,999	-26.2
	1986	116	42,049	640,617	135,992	342,696	12,964	1,174,434	158.7
Gibraltar	1984								0.0
Gibraltar	1985							1	0.0
	1986								
Ireland	1984		12,323	787	10,603	11,879	375	35,967	
Irlande	1985		13,873	922	15,786	29,036	415	60,033	66.9
	1986	1	6,838	568	9,518	19,241	266	36,433	-39.3
Malta	1984				215	328	2	545	
Malte	1985				313	1,036	1	1,351	147.9
	1986				110	958	3	1,072	-20.7
Austria	1984		3,268	5	8,522	19,169	409	31,374	
Autriche	1985		3,122		9,768	19,077	339	32,306	3.0
	1986		2,459	53	14,851	21,767	259	39,390	21.9
Belgium-Luxemb	1984		2,386	1,669	68,885	23,263	590	96,792	
Belgique-Lux.	1985		3,578	1,190	71,132	36,791	653	115,345	19.2
	1986		5,311	888	74,477	66,192	1,620	148,488	28.7
Denmark	1984		6,011	3,941	10,200	25,157	377	45,686	
Danemark	1985		19,736	4,988	9,840	25,602	484	60,651	32.8
	1986	3	8,862	3,311	7,102	30,110	460	49,847	-17.8
Finland	1984		1,056	11,465	10,169	12,178	473	35,342	
Finlande	1985	14	742	10,685	28,742	16,280	406	56,869	60.9
	1986		720	12,942	19,647	25,340	404	59,054	3.8
France	1984	8	34,809	1,365	77,101	166,281	4,419	283,984	
France	1985	61	37,364	1,110	84,415	154,130	4,083	281,162	-1.0
	1986	3	42,876	3,257	108,851	201,729	4,363	361,079	28.4
Germany West	1984	190	16,752	2,566	153,135	367,964	9,664	550,271	
Allemagne, o.	1985	56	20,409	21,475	156,381	354,376	8,532	561,228	2.0
	1986	71	26,916	9,354	168,257	581,141	10,936	796,674	42.0
Greece	1984		3,133	1,339	1,203	2,402	54	8,131	
Grèce	1985		2,787	1,533	764	2,067	33	7,184	-11.6
	1986		2,711	1,398	14,868	3,015	124	22,116	207.9
Iceland	1984		2	27	344	175	9	557	
Islande	1985			3	50	196	30	279	-49.9
	1986		236	98	265	4,066	2	4,668	...
Italy	1984		12,564	1,324	79,144	147,145	3,247	243,424	
Italie	1985		12,740	893	83,397	170,905	2,095	270,030	10.9
	1986		17,568	2,623	112,047	279,360	2,128	413,726	53.2

TABLE 2. Imports by Country and Section
TABLEAU 2. Importations par pays et section

		January To March - Janvier à mars							
Trading Area	Year	Live Animals	Food, Feed, Beverages and Tobacco	Crude Materials, Inedible	Fabricated Materials, Inedible	End Products, Inedible	Special Transactions, Trade	All Sections	Year-to-Year Percentage Change
Zone de commerce	Année	Animaux vivants	Aliments, provendes, boissons et tabacs	Matières brutes, non comestibles	Matières travaillées, non comestibles	Produits finis, non comestibles	Transactions spéciales commerciales	Ensemble des sections	Variation en pourcentage sur 12 mois
thousands of dollars - milliers de dollars									
Western Europe (cont.) Europe occidentale (suite)									
Netherlands	1984	110	18,976	6,254	38,922	40,933	1,482	106,678	
Pays-bas	1985	90	23,712	7,247	69,880	46,759	1,340	149,028	39.7
	1986	159	22,137	9,929	51,215	76,288	1,588	161,316	8.2
Norway	1984		2,318	576	6,029	7,300	106	16,329	
Norvege	1985	31	2,611	441	7,187	10,188	188	20,646	26.4
	1986		1,858	182	5,472	11,856	137	19,505	-5.5
Portugal	1984		6,037	38	4,058	2,831	195	13,160	
Portugal	1985	5	5,150	4	4,564	4,976	206	14,905	13.3
	1986		3,434	67	4,467	6,096	197	14,262	-4.3
Spain	1984	2	16,127	182	22,963	23,429	553	63,257	
Espagne	1985		13,085	291	21,681	31,271	546	66,874	5.7
	1986		15,093	399	59,661	39,479	728	115,360	72.5
Sweden	1984	50	1,528	693	30,920	94,012	914	128,117	
Suède	1985	52	1,319	2,364	34,110	101,988	1,082	140,913	10.0
	1986	116	2,444	335	32,445	148,525	1,450	185,315	31.5
Switzerland	1984		7,716	1,210	30,108	64,850	3,030	106,913	
Suisse	1985		6,912	784	29,433	60,474	985	98,588	-7.8
	1986		10,111	275	54,604	70,837	1,389	137,217	39.2
Total	1984	401	180,741	260,030	667,194	1,234,306	38,762	2,381,435	
	1985	459	204,164	86,433	737,501	1,327,503	35,333	2,391,392	0.4
	1986	470	211,625	686,296	873,848	1,928,697	39,020	3,739,956	56.4
Eastern Europe Europe orientale									
Albania	1984								
Albanie	1985								0.0
	1986					28		28	0.0
Bulgaria	1984		239			618	21	879	
Bulgarie	1985		293			1,838	34	2,165	146.3
	1986		625		25	1,483	11	2,144	-1.0
Czechoslovakia	1984		83		5,331	11,192	302	16,909	
Tchécoslovaquie	1985		97		5,109	11,759	298	17,262	2.1
	1986		58		3,846	11,609	351	15,863	-8.1
Germany East	1984			17		2,879	109	3,005	
Allemagne, est	1985		26		1,234	1,766	32	3,058	1.8
	1986		16	39	377	1,834	31	2,298	-24.9
Hungary	1984		1,011	481	2,609	5,025	311	9,437	
Hongrie	1985		1,042	4	2,286	3,466	216	7,015	-25.7
	1986		2,186	301	3,716	4,982	282	11,467	63.5
Poland	1984		1,127	62	1,789	7,806	471	11,255	
Pologne	1985		1,497	106	4,198	8,512	376	14,688	30.5
	1986		1,026	90	3,863	7,180	283	12,442	-15.3
Romania	1984		327		4,016	8,802	380	13,525	
Roumanie	1985		244		6,505	6,726	189	13,664	1.0
	1986		332		1,979	8,551	173	11,036	-19.2
USSR	1984	5	1,645	1,094	372	2,712	38	5,866	
URSS	1985		996	1,529	546	3,818	67	6,955	18.6
	1986		326	1,608	432	1,572	43	3,981	-42.8
Yugoslavia	1984		891	7	2,426	5,184	281	8,790	
Yougoslavie	1985		1,027	10	3,990	3,817	133	8,978	2.1
	1986		859		1,868	5,243	106	8,076	-10.0
Total	1984	5	5,324	1,662	16,543	44,220	1,913	69,666	
	1985		5,222	1,649	23,868	41,702	1,345	73,785	5.9
	1986		5,429	2,038	16,105	42,481	1,281	67,333	-8.7

Percentage change exceeds 999 percent - La variation en pourcentage est en excès 999 pourcent

TABLE 2. Imports by Country and Section
TABLEAU 2. Importations par pays et section

January To March - Janvier à mars

Trading Area	Year	Live Animals	Food, Feed, Beverages and Tobacco	Crude Materials, Inedible	Fabricated Materials, Inedible	End Products, Inedible	Special Transactions, Trade	All Sections	Year-to-Year Percentage Change
Zone de commerce	Année	Animaux vivants	Aliments, provendes, boissons et tabacs	Matières brutes, non comestibles	Matières travaillées, non comestibles	Produits finis, non comestibles	Transactions spéciales commerciales	Ensemble des sections	Variation en pourcentage sur 12 mois
thousands of dollars - milliers de dollars									
Middle East									
Moyen-Orient									
Bahrain	1984					40	1	40	
Bahrein	1985						54	54	35.0
	1986					138	11	149	175.9
Cyprus	1984		120		7	14	18	160	
Chypre	1985		47			29	7	83	-48.1
	1986		50			1		51	-38.6
Qatar	1984					5		5	
Qatar	1985					34		34	580.0
	1986					224		224	558.8
Emirates, U. A.	1984			26	4,868	45	44	5,084	
Emirats A.U.	1985				174		11	185	-96.4
	1986		40		405	362	91	898	385.4
Ethiopia	1984						1	1	
Éthiopie	1985		164			23	5	192	...
	1986		127			93	27	247	28.6
Iran	1984		1,804	125,502		527	1	127,834	
Iran	1985		2,197			773		2,970	-97.7
	1986		1,071	28,080		2,371	7	31,529	961.6
Iraq	1984		33				3	36	
Irak	1985		144			71		215	497.2
	1986		38					38	-82.3
Israel	1984		5,373	33	8,246	5,471	200	19,324	
Israël	1985		6,249	274	12,734	6,248	183	25,687	32.9
	1986		5,762	377	12,530	9,880	244	28,793	12.1
Jordan	1984							17	0.0
Jordanie	1985								...
	1986		389				36	425	
Kuwait	1984					12	109	121	
Koweït	1985						49	49	-59.5
	1986					7		7	-85.7
Lebanon	1984		78			70	24	172	
Liban	1985		48		8	95		152	-11.6
	1986		63		13	205	1	282	85.5
Libya	1984					4		4	
Libye	1985								-100.0
	1986			22,632			74	22,707	0.0
Oman (Muscat)	1984								
Oman (Mascatel)	1985						85	85	0.0
	1986						443	443	421.2
Saudi Arabia	1984					10	352	362	
Arabie Saoudite	1985					13	2,143	2,156	495.6
	1986			121,375		41	221	121,637	...
Somalia	1984								0.0
Somalie	1985				31			31	0.0
	1986								
Yemen, South	1984						50	50	
Yémen du sud	1985					15		15	-70.0
	1986					10	556	566	...
Sudan	1984					2		160	
Soudan	1985								-100.0
	1986						2	2	0.0
Syria	1984		103	1		12		116	
Syrie	1985								-100.0
	1986								0.0

... Percentage change exceeds 999 percent - La variation en pourcentage est en excès 999 pourcent

TABLE 2. Imports by Country and Section
TABLEAU 2. Importations par pays et section

		January To March - Janvier à mars							
Trading Area	Year	Live Animals	Food, Feed, Beverages and Tobacco	Crude Materials, Inedible	Fabricated Materials, Inedible	End Products, Inedible	Special Transactions, Trade	All Sections	Year-to-Year Percentage Change
Zone de commerce	Année	Animaux vivants	Aliments, provendes, boissons et tabacs	Matières brutes, non comestibles	Matières travaillées, non, comestibles	Produits finis, non comestibles	Transactions spéciales commerciales	Ensemble des sections	Variation en pourcentage sur 12 mois
thousands of dollars - milliers de dollars									
Middle East (cont.)									
Moyen-Orient (suite)									
Turkey	1984		3,909	174	76	641	3	4,803	
Turquie	1985		2,670	34	180	2,564	16	5,464	13.8
	1986		3,806	30	1,362	5,823	16	11,037	102.0
Egyptian A.R.	1984		119	28,678	366		7	29,169	
Égypte, R.A.	1985			26,906	794	95	46	27,842	-4.5
	1986		115		802	241	156	1,313	-95.3
Yemen, North	1984								0.0
Yémen du nord	1985								0.0
	1986					6		6	0.0
Total	1984		11,538	154,415	13,664	6,852	972	187,441	
	1985		11,520	27,214	13,891	9,978	2,599	65,201	-65.2
	1986		11,460	172,485	15,142	19,401	1,885	220,384	238.0
Other Africa									
Autres pays d'Afrique									
The Gambia	1984								0.0
La Gambie	1985								0.0
	1986		49					49	0.0
Ghana	1984						7	7	0.0
Ghana	1985								-100.0
	1986								
Kenya	1984		4,020	52	303	29	11	4,414	
Kenya	1985		4,035	72	360	64	19	4,551	3.1
	1986		2,564	18	143	174	1,051	3,951	-13.2
Malawi	1984		269			9	14	292	
Malawi	1985		277			22	4	303	3.8
	1986		1,617			33	22	1,671	451.5
Mauritius Dep.	1984		210			1,032	25	1,267	
Maurice et dép.	1985		41			804	4	849	-33.0
	1986		2,835		35	797	46	3,713	337.3
Nigeria	1984		70	140,373			2	140,445	
Nigéria	1985		118	92,963		24	6	93,111	-33.7
	1986		437	161,842		4	1	162,285	74.3
South Africa	1984		7,498	27,634	15,543	2,398	156	53,228	
Afrique du sud	1985		3,431	19,782	13,787	3,362	418	40,780	-23.4
	1986		3,340	7,580	10,938	4,898	279	27,134	-33.5
Zimbabwe	1984			10			3	13	
Zimbabwe	1985			2			2	4	-69.2
	1986		128		133	45	30	336	...
Sierra Leone	1984								0.0
Sierra Leone	1985								0.0
	1986								
Tanzania	1984		824				983	1,807	
Tanzanie	1985		713		392	43	8	1,156	-36.0
	1986		636	3	138	60	436	1,274	10.2
Uganda	1984								0.0
Ouganda	1985		92					92	0.0
	1986		298					298	223.9
Zambia	1984					10	4	14	
Zambie	1985								-100.0
	1986								0.0
Dwealth Af. nas	1984					5		5	
Af. Dwealth nda	1985		5					5	0.0
	1986		14			142	63	219	...

TABLE 2. Imports by Country and Section
TABLEAU 2. Importations par pays et section

January To March - Janvier à mars

Trading Area	Year	Live Animals	Food, Feed, Beverages and Tobacco	Crude Materials, Inedible	Fabricated Materials, Inedible	End Products, Inedible	Special Transactions, Trade	All Sections	Year-to-Year Percentage Change
Zone de commerce	Année	Animaux vivants	Aliments, provendes, boissons et tabacs	Matières brutes, non comestibles	Matières travaillées, non comestibles	Produits finis, non comestibles	Transactions spéciales commerciales	Ensemble des sections	Variation en pourcentage sur 12 mois
thousands of dollars - milliers de dollars									
Other Africa (cont.) Autres pays d'Afrique (suite)									
Algeria	1984			41,665			88	41,752	
Algérie	1985		31	116,019			4,217	120,267	188.1
	1986		206				1	207	-99.8
Angola	1984								
Angola	1985						310	310	0.0
	1986		999					999	222.3
Cameroon	1984						59	59	
Cameroon	1985						2	2	-96.6
	1986						15	15	650.0
Zaire	1984		199		2,093		6	2,298	
Zaire	1985		697		1,046		123	1,866	-18.8
	1986		1,345		4,253	1		5,599	200.1
Benin	1984								
Benin	1985						5	5	0.0
	1986					12		12	140.0
Fr. Africa nes	1984					1	54	55	
Afrique fr. nda	1985					227	38	265	381.8
	1986					10	7	17	-93.6
Gabon	1984						50	50	
Gabon	1985						3	3	-94.0
	1986			5			23	27	800.0
Guinea	1984			409			1	409	
Guinée	1985			842				842	105.9
	1986						224	224	-73.4
Ivory Coast	1984		9,101		405			9,507	
Côte-d'Ivoire	1985		10,553		354		13	10,920	14.9
	1986		4,938	123	326		1	5,387	-50.7
Liberia	1984								0.0
Libéria	1985								0.0
	1986			215				215	
Madagascar	1984		1,486			4	105	1,596	
Madagascar	1985		666			13	3	681	-57.3
	1986		30	34		28		93	-86.3
Mauritania	1984						1	1	
Mauritanie	1985								-100.0
	1986								0.0
Morocco	1984		2,274	219	4	423	15	2,936	
Maroc	1985		2,053	117		149	13	2,331	-20.6
	1986		2,480	527		215	103	3,325	42.6
Mozambique	1984		152					152	
Mozambique	1985		169					169	11.2
	1986								-100.0
Port. Af. nes	1984								
Af. port nda	1985						1	1	0.0
	1986								-100.0
Senegal	1984						15	15	
Sénégal	1985		18				26	45	200.0
	1986					34	20	54	20.0
Spanish Africa	1984								
Afrique espag.	1985		6	21				27	0.0
	1986		87					87	222.2
Togo	1984								
Togo	1985					12		12	0.0
	1986			95				95	691.7

... Percentage change exceeds 999 percent - La variation en pourcentage est en excès 999 pourcent

TABLE 2. Imports by Country and Section
TABLEAU 2. Importations par pays et section

		January To March - Janvier à mars							
Trading Area	Year	Live Animals	Food, Feed, Beverages and Tobacco	Crude Materials, Inedible	Fabricated Materials, Inedible	End Products, Inedible	Special Transactions, Trade	All Sections	Year-to-Year Percentage Change
Zone de commerce	Année	Animaux vivants	Aliments, provendes, boissons et tabacs	Matières brutes, non comestibles	Matières travaillées, non comestibles	Produits finis, non comestibles	Transactions spéciales commerciales	Ensemble des sections	Variation en pourcentage sur 12 mois
thousands of dollars - milliers de dollars									
Other Africa (cont.)									
Autres pays d'Afrique (suite)									
Tunisia	1984					96		96	
Tunisie	1985		120	29,191		29	7	29,347	...
	1986		55		30	86		172	-99.4
Total	1984		26,102	210,362	18,348	4,006	1,592	260,411	
	1985		23,025	259,009	15,939	4,750	5,230	307,952	18.3
	1986		22,058	170,542	15,996	6,538	2,322	217,456	-29.4
Other Asia									
Autres pays d'Asie									
Bangladesh	1984		125	31	2,693	556	27	3,431	
Bangladesh	1985		268	138	1,732	3,029	41	5,209	51.8
	1986		149	189	1,197	3,665	55	5,255	0.9
Sri Lanka	1984		3,495	405	208	3,144	350	7,602	
Sri Lanka	1985		3,751	109	1,605	3,906	164	9,539	25.5
	1986		2,421	110	1,176	5,137	115	8,958	-6.1
Hong Kong	1984	122	12,895	1,107	15,160	181,129	1,567	211,980	
Hong-Kong	1985	91	13,530	905	13,316	194,613	3,253	225,708	6.5
	1986	117	12,572	628	19,883	209,316	2,821	245,336	8.7
India	1984		7,498	3,869	7,447	17,686	2,802	39,302	
Inde	1985		5,768	5,233	7,260	25,265	908	44,434	13.1
	1986		7,496	536	8,173	26,938	495	43,640	-1.8
Malaysia	1984		1,008	13,524	8,444	12,166	103	35,244	
Malaisie	1985		1,441	11,133	8,386	16,665	974	38,599	9.5
	1986		1,546	11,367	5,069	15,083	266	33,333	-13.6
Pakistan	1984		451	96	2,239	3,933	161	6,882	
Pakistan	1985		647	43	2,197	5,228	146	8,262	20.1
	1986		621	18	1,999	55,649	504	58,992	614.0
Singapore	1984	35	2,020	18,246	8,006	29,159	360	57,825	
Singapour	1985	37	1,180	11,891	8,958	30,464	353	52,883	-8.5
	1986	33	1,275	9,181	7,345	27,998	2,152	47,983	-9.3
Afghanistan	1984					18		18	
Afghanistan	1985		37			23		60	233.3
	1986								-100.0
Burma	1984				64	49		113	
Birmanie	1985			21	83	15		119	5.3
	1986		107		144	15		267	124.4
Khmer Rep-Laos	1984				9			9	0.0
Khmer Rep-Laos	1985								-100.0
	1986								
People R. China	1984		7,459	1,946	15,310	58,274	926	83,915	
Rep. pop. Chine	1985		9,376	1,231	16,138	65,933	1,506	94,185	12.2
	1986	38	11,828	23,303	20,600	86,836	1,765	144,369	53.3
Indonesia	1984		3,083	9,004	3,892	3,187	150	19,317	
Indonésie	1985		3,025	6,473	2,671	7,163	211	19,542	1.2
	1986		3,687	6,184	7,849	7,593	1,399	26,712	36.7
Japan	1984	2	8,300	15,548	144,808	1,073,707	9,995	1,253,360	
Japon	1985	12	13,390	12,483	167,343	1,162,626	15,102	1,370,955	9.4
	1986	7	11,134	15,162	187,444	1,417,316	17,046	1,648,108	20.2
Korea, North	1984		14	12		26		52	
Corée du nord	1985			133		112	2	247	375.0
	1986					48	1	49	-80.2
Korea, South	1984		2,027	306	36,941	225,966	2,127	267,367	
Corée du sud	1985		2,984	280	43,338	282,474	4,219	333,294	24.7
	1986		3,532	382	68,454	380,930	4,062	457,359	37.2

... Percentage change exceeds 999 percent - La variation en pourcentage est en excès 999 pourcent

TABLE 2. Imports by Country and Section
TABLEAU 2. Importations par pays et section

January To March - Janvier à mars

Trading Area	Year	Live Animals	Food, feed, Beverages and Tobacco	Crude Materials, Inedible	Fabricated Materials, Inedible	End Products, Inedible	Special Transactions, Trade	All Sections	Year-to-Year Percentage Change
Zone de commerce	Annee	Animaux vivants	Aliments, provendes, boissons et tabacs	Matières brutes, non comestibles	Matières travaillées, non comestibles	Produits finis, non comestibles	Transactions spéciales commerciales	Ensemble des sections	Variation en pourcentage sur 12 mois
thousands of dollars - milliers de dollars									
Other Asia (cont.) Autres pays d'Asie (suite)									
Nepal	1984					8	6	14	
Nepal	1985					39	36	75	435.7
Nepal	1986					189	2	191	154.7
Philippines	1984	2	5,367	133	4,210	14,577	191	24,481	
Philippines	1985	2	9,898	148	3,398	16,133	1,165	30,744	25.6
Philippines	1986	18	6,604	967	2,012	15,990	511	26,101	-15.1
Port. Asia	1984		2		209	3,404	25	3,640	
Asie port.	1985		249	53	111	2,326	59	2,799	-23.1
Asie port.	1986		396		255	4,468	53	5,172	84.8
Taiwan	1984		6,077	104	27,690	254,296	2,684	290,850	
Taiwan	1985		2,859	62	31,940	289,145	7,401	331,407	13.9
Taiwan	1986		3,361	180	44,365	341,297	6,720	395,923	19.5
Thailand	1984	6	7,849	272	4,015	9,097	725	21,964	
Thaïlande	1985	6	11,206	336	3,538	11,256	990	27,330	24.4
Thaïlande	1986	7	11,845	662	3,524	15,863	579	32,479	18.8
Viet-Nam	1984		197			56		253	
Viêt-Nam	1985		624			23		647	155.7
Viêt-Nam	1986		771			708	57	1,536	137.4
Total	1984	167	67,868	65,603	281,335	1,890,436	22,202	2,327,611	
Total	1985	148	80,232	50,673	312,026	2,116,440	36,531	2,596,049	11.5
Total	1986	219	79,544	68,868	379,487	2,615,038	38,609	3,181,765	22.6
Oceania Océanie									
Papua, N.G.	1984		221				2	223	
Papouasie, N.G.	1985				9,699			9,699	...
Papouasie, N.G.	1986					45	119	164	-98.3
Australia	1984	2	38,008	38,775	3,153	4,260	1,400	85,598	
Australie	1985	1	29,204	22,439	3,943	6,951	955	63,494	-25.8
Australie	1986		44,806	46,663	4,730	7,972	3,698	107,869	69.9
Fiji	1984		1,600	11			38	1,649	
Fidji	1985		3,351				36	3,387	105.4
Fidji	1986		435	4			50	490	-85.5
New Zealand	1984		19,157	2,787	840	2,369	159	25,311	
Nouv.-Zélande	1985		27,127	2,660	797	1,832	289	32,705	29.2
Nouv.-Zélande	1986	27	21,582	3,911	803	3,850	366	30,539	-6.6
Br Oceania nes	1984								0.0
Océanie br. nda	1985								0.0
Océanie br. nda	1986								0.0
French Oceania	1984						13	13	0.0
Océanie fr.	1985							221	...
Océanie fr.	1986				217	4			
U.S. Oceania	1984						5	5	
Océanie, É.-U.	1985								-100.0
Océanie, É.-U.	1986					36	2	38	0.0
Total	1984	2	58,986	41,572	3,993	6,629	1,604	112,785	
Total	1985	1	59,681	25,099	14,439	8,784	1,293	109,298	-3.1
Total	1986	27	66,823	50,579	5,750	11,906	4,235	139,320	27.5
South America Amérique du sud									
Guyana	1984		517	3,810		10	13	4,350	
Guyane	1985		61	3,357	11			3,429	-21.2
Guyane	1986	32	149	3,220		58	2	3,461	0.9

... Percentage change exceeds 999 percent - La variation en pourcentage est en excès 999 pourcent

TABLE 2. Imports by Country and Section
TABLEAU 2. Importations par pays et section

		January To March - Janvier à mars							
Trading Area	Year	Live Animals	Food, Feed, Beverages and Tobacco	Crude Materials, Inedible	Fabricated Materials, Inedible	End Products, Inedible	Special Transactions, Trade	All Sections	Year-to-Year Percentage Change
Zone de commerce	Année	Animaux vivants	Aliments, provendes, boissons et tabacs	Matières brutes, non comestibles	Matières travaillées, non comestibles	Produits finis, non comestibles	Transactions spéciales commerciales	Ensemble des sections	Variation en pourcentage sur 12 mois
thousands of dollars - milliers de dollars									
South America (cont.) Amerique du sud (suite)									
Argentina	1984	13	3,019	172	9,338	635	62	13,239	
Argentine	1985	5	2,784	351	16,567	556	237	20,503	54.9
	1986	22	3,812	4,051	9,423	1,935	157	19,398	-5.4
Bolivia	1984	23			2,046	12	1	2,081	
Bolivie	1985			347	885	4		1,235	-40.6
	1986	4	83	361	507	7		963	-22.1
Brazil	1984	1	51,810	226	35,629	40,540	613	128,819	
Bresil	1985	3	75,625	425	41,780	56,102	2,638	176,572	37.1
	1986	8	75,181	6,418	62,001	68,430	951	212,991	20.6
Chile	1984		31,873	3,911	10,171	30	30	46,014	
Chili	1985		37,333	57	2,768	50	10	40,218	-12.6
	1986		35,433	886	3,243	141	81	39,784	-1.1
Colombia	1984		20,517	4,265	8,721	141	127	33,772	
Colombie	1985		20,135	1,979	640	185	126	23,264	-31.1
	1986		28,420	2,177	1,548	300	83	32,528	39.8
Ecuador	1984		13,570	32	122	11	4	13,739	
Equateur	1985		16,857	1	253	20	2	17,133	24.7
	1986		22,411	3	230	8	4	22,656	32.2
French Guiana	1984								
Guyane fr.	1985			44				44	0.0
	1986								-100.0
Paraguay	1984		27		953			980	
Paraguay	1985		1,004		291			1,296	32.2
	1986		355		19	108	1	483	-62.7
Peru	1984		5,067	8,640	12,594	155	215	26,670	
Pérou	1985	3	4,570	1,718	10,104	303	118	16,816	-36.9
	1986	2	4,028	13,054	4,540	133	75	21,832	29.8
Surinam	1984		2					2	
Surinam	1985		1					1	-50.0
	1986								-100.0
Uruguay	1984		27	410	1,031	1,103	8	2,578	
Uruguay	1985				530	445	25	1,000	-61.2
	1986		19	87	2,352	239	3	2,700	170.0
Venezuela	1984		370	161,333	155,334	19	50	317,105	
Vénézuéla	1985		534	255,734	110,215	103	168	366,754	15.7
	1986		676	165,324	71,239	5,495	74	242,808	-33.8
Total	1984	37	126,799	182,800	235,937	42,655	1,121	589,349	
	1985	11	158,905	264,014	184,244	57,770	3,324	668,267	13.4
	1986	68	170,567	195,582	155,101	76,854	1,430	599,602	-10.3
Central America and Antilles Amerique centrale et Antilles									
Bahamas	1984		154	122	29,213	278	133	29,899	
Îles Bahamas	1985		19	195	14,601	519	75	15,409	-48.5
	1986		93		4,482	904	75	5,555	-63.9
Bermuda	1984				114	32	53	199	
Bermudes	1985				240	86	130	456	129.1
	1986				1	1,535	236	1,772	288.6
Belize	1984		116		33		8	156	
Belize	1985		53			25		78	-50.0
	1986		48			140	2	189	142.3
Barbados	1984	19	78		1	136	579	814	
Barbade	1985	9	225			125	282	642	-21.1
	1986	62	152			943	73	1,231	91.7

... Percentage change exceeds 999 percent - La variation en pourcentage est en excès 999 pourcent

TABLE 2. Imports by Country and Section
TABLEAU 2. Importations par pays et section

January To March - Janvier à mars

Trading Area	Year	Live Animals	Food, feed, Beverages and Tobacco	Crude Materials, Inedible	Fabricated Materials, Inedible	End Products, Inedible	Special Transactions, Trade	All Sections	Year-to-Year Percentage Change
Zone de commerce	Année	Animaux vivants	Aliments, provençes, boissons et tabacs	Matières brutes, non comestibles	Matières travaillées, non comestibles	Produits finis, non comestibles	Transactions spéciales commerciales	Ensemble des sections	Variation en pourcentage sur 12 mois
thousands of dollars - milliers de dollars									
Central America and Antilles (cont.) Amérique centrale et Antilles (suite)									
Jamaica	1984		2,974	29,202	59	59	58	32,362	
Jamaïque	1985		2,926	20,734	185	1,215	89	25,150	-22.3
	1986		2,643	21,394	875	138	160	25,210	0.2
Leew-Wind Is.	1984		316		1	3	10	330	
Î. Leew-Wind	1985		299			10	209	518	57.0
	1986	32	289		9	105	139	575	11.0
Trinidad-Tobago	1984		209	96	29	215	326	875	
Trinidad-Tobago	1985	1	209	654	11,709	8,128	683	21,384	...
	1986	3	858	256	11,863	412	488	13,880	-35.1
Costa Rica	1984		13,471	7	682	140	2	14,302	
Costa Rica	1985		9,795	43	28	44	1	9,911	-30.7
	1986		9,638	3	198	40	56	9,934	0.2
Cuba	1984		12,149	167	7	706	27	13,057	
Cuba	1985		9,354	13	12	225	6	9,609	-26.4
	1986		8,755	8,973	65	372	130	18,295	90.4
Dominican Rep.	1984		9,609	2		239	20	9,870	
R. Dominicaine	1985		3,472			339	345	4,157	-57.9
	1986		4,726		2,643	374	151	7,893	89.9
El Salvador	1984		6,224			697	2	6,923	
El Salvador	1985		7,738	133	2	590		8,463	22.2
	1986		18,663	66	4	227		18,961	124.0
Fr West Indies	1984		7				2	10	
Antilles fr.	1985	13					5	18	80.0
	1986		17			1	3	20	11.1
Guatemala	1984	1	8,616	464	1,061	70	17	10,229	
Guatemala	1985		5,042	142	352	138	6	5,680	-44.5
	1986		15,367	88	133	72	13	15,674	176.0
Haiti	1984		1,101	20	9	3,304	873	5,308	
Haiti	1985		560	188	22	1,911	10	2,692	-49.3
	1986		77	390	149	3,245	42	3,903	45.0
Honduras	1984		6,621	71	371	230	1	7,295	
Honduras	1985	6	4,799	77	285	59	25	5,251	-28.0
	1986		2,735	95	155	138	1	3,124	-40.5
Mexico	1984	1	33,335	146,072	10,027	180,314	412	370,162	
Mexique	1985	4	30,064	124,528	18,296	165,807	1,202	339,901	-8.2
	1986	10	33,936	49,094	7,745	207,122	601	298,509	-12.2
Neth. Antilles	1984				87	47	357	490	
Antilles neerl.	1985			7	13,913	2	25	13,949	...
	1986			13	122	90	43	268	-98.1
Nicaragua	1984		10,405	155	5,697	2	1	16,260	
Nicaragua	1985		3,300	247	4,179			7,726	-52.5
	1986		2,686	115	3,060	14		5,875	-24.0
Panama	1984		6,062	13,456	307	530	5	20,360	
Panama	1985		5,141	338	147	95	14	5,736	-71.8
	1986		5,734	523	494	397	43	7,190	25.3
Puerto Rico	1984		5,461	260	14,502	22,725	178	43,125	
Porto Rico	1985		12,292	83	11,375	23,974	459	48,183	11.7
	1986		9,714	53	16,731	22,940	120	49,558	2.9
U.S. Virgin Is.	1984					245	8	253	
Î. Vierges É.-U.	1985		52	77	3,072	431	22	3,653	...
	1986		111	31	602	224	12	979	-73.2
Total	1984	22	116,907	190,094	62,210	209,973	3,071	582,278	
	1985	33	95,339	147,460	78,418	203,726	3,589	528,564	-9.2
	1986	108	116,242	81,093	49,331	239,432	2,391	488,597	-7.6

... Percentage change exceeds 999 percent - La variation en pourcentage est en excès 999 pourcent

TABLE 2. Imports by Country and Section
TABLEAU 2. Importations par pays et section

January To March - Janvier à mars									
Trading Area	Year	Live Animals	Food, Feed, Beverages and Tobacco	Crude Materials, Inedible	Fabricated Materials, Inedible	End Products, Inedible	Special Transactions, Trade	All Sections	Year-to-Year Percentage Change
Zone de commerce	Année	Animaux vivants	Aliments, provendes, boissons et tabacs	Matières brutes, non comestibles	Matières travaillées, non comestibles	Produits finis, non comestibles	Transactions spéciales commerciales	Ensemble des sections	Variation en pourcentage sur 12 mois
thousands of dollars - milliers de dollars									
All countries	1984	22,323	1,291,655	1,920,399	4,225,691	14,907,204	367,126	22,734,398	
Ensemble des pays	1985	20,284	1,344,966	1,477,592	4,524,531	16,587,669	367,995	24,323,039	7.0
	1986	16,176	1,386,827	2,079,531	5,016,662	18,923,444	417,538	27,840,178	14.5

TABLE 3. Imports by Country, Commodity Category and Province of Clearance
 TABLEAU 3. Importations par pays, catégorie de marchandises et province de dédouanement

Country and Commodity Category	October to December			January to March			January to March		
	Octobre à décembre			Janvier à mars			Janvier à mars		
	1983	1984	1985	1984	1985	1986	1984	1985	1986
thousands of dollars - milliers de dollars									
Greenland (cont.)									
Games, toys and children's vehicles	2					200			200
Medicinal & pharm. prod. in dosage						4			4
Medical, ophthalmic & ortho. suppl.	3		147						
Newspapers, magazines & periodicals	7								
Books and pamphlets									
Other printed matter					7	21		7	21
Stationer's and office supplies									
Containers and closures									
Other end products, inedible	15	3	15	3	1	57	3	1	57
Special transactions, trade	13	80	29	21	18	7	21	18	7
Total	137	766	1,062	162	332	772	162	332	772
St Pierre-Miq.									
Fish and marine animals	46		162	38	75	26	38	75	26
Other beverages									
Other crude animal products									
Aluminum ores, concentrates & scrap									
Other metals in ores, conc. and scrap									
Paper and paperboard			8						
Man-made fibre yarn and thread	2								
Other yarn and thread									
Broad woven fabrics, man-made									
Broad woven fabrics, mixed fibres									
Coated or impregnated fabrics				16			16		
Plastics materials, not shaped									
Lubricating oils and greases	9								
Other petroleum and coal products					12			12	
Other non-met. mineral basic prod.									
Pumps, except oil well pumps									
Motor vehicle engine parts									
Motor vehicle parts, except engines	17	27				1			1
Marine engines and parts		1							
Ships, boats and parts, except eng.									
Furniture and fixtures									
Hand tools and cutlery					11			11	
Miscellaneous equipment and tools									
Other apparel and apparel access.				1			1		
Watches, clocks, jewellery & silverware	1				1			1	
Other end products, inedible		22							
Special transactions, trade	4	69	3	6	8	9	6	8	9
Total	80	119	173	62	108	35	62	108	35
United States									
Live animals	30,866	20,792	16,726	21,689	19,632	15,283	21,689	19,632	15,283
Meat, fresh, chilled or frozen	32,503	49,280	43,837	46,505	51,719	40,154	46,505	51,719	40,154
Other meat and meat preparations	4,751	4,881	5,558	3,072	4,356	4,128	3,072	4,356	4,128
Fish and marine animals	69,519	76,342	65,394	52,980	57,651	54,552	52,980	57,651	54,552
Dairy produce, eggs and honey	6,862	12,501	12,558	8,315	11,084	11,634	8,315	11,084	11,634
Corn (maize), shelled	5,116	30,647	19,463	9,620	19,664	17,671	9,620	19,664	17,671
Other cereals & cereal preparations	48,023	66,591	43,569	51,927	47,019	43,215	51,927	47,019	43,215
Bananas and plantains, fresh	8			12	40		12	40	
Grapes, fresh	48,816	47,527	49,510	10,994	10,666	10,960	10,994	10,666	10,960
Oranges, mandarines, tangerines, fresh	23,021	27,168	25,217	38,160	39,625	37,490	38,160	39,625	37,490
Other fresh fruits and berries	41,249	50,359	51,905	37,656	41,988	42,936	37,656	41,988	42,936
Fruits, dried or dehydrated	11,134	11,410	10,776	7,529	5,671	6,244	7,529	5,671	6,244
Orange juice and concentrates	22,557	28,513	23,673	29,006	25,486	18,236	29,006	25,486	18,236
Other fruit juices and concentrates	10,004	12,144	11,506	9,745	9,277	9,258	9,745	9,277	9,258
Fruits and products, canned	6,050	8,821	4,906	8,035	5,131	4,077	8,035	5,131	4,077
Other fruits and fruit preparations	3,254	4,299	4,703	3,451	3,424	3,987	3,451	3,424	3,987
Nuts, except oil nuts	27,000	30,526	27,739	16,386	12,854	16,486	16,386	12,854	16,486
Tomatoes fresh	19,216	19,258	26,269	21,509	19,639	26,450	21,509	19,639	26,450
Other fresh vegetables	80,792	78,844	85,655	121,378	111,115	116,568	121,378	111,115	116,568
Other vegetables & vegetable prep.	16,884	18,912	18,068	20,885	18,133	17,825	20,885	18,133	17,825
Raw sugar	1	1		2	6		2	6	
Refined sugar, molasses and syrups	11,594	11,963	12,598	9,933	14,892	12,323	9,933	14,892	12,323
Sugar preparations & confectionery	12,616	18,311	13,389	11,274	17,398	15,947	11,274	17,398	15,947
Cocoa and chocolate	8,644	22,811	13,809	11,957	20,546	19,558	11,957	20,546	19,558
Coffee	27,135	28,872	27,310	32,427	30,333	40,350	32,427	30,333	40,350

TABLE 3. Imports by Country, Commodity Category and Province of Clearance
TABLEAU 3. Importations par pays, catégorie de marchandises et province de dédouanement

Country and Commodity Category	October to December			January to March		January to March		January to March	
	Octobre à décembre			Janvier à mars		Janvier à mars		Janvier à mars	
	1983	1984	1985	1984	1985	1986	1984	1985	1986
thousands of dollars - milliers de dollars									
United States (cont.)									
Tea	1,938	3,158	2,335	2,649	5,619	2,789	2,649	5,619	2,789
Other foods and materials for foods	46,588	54,129	47,576	59,941	54,833	54,039	59,941	54,833	54,039
Oil seed cake and meal	32,674	49,884	45,745	38,583	31,976	40,931	38,583	31,976	40,931
Other fodder and feed	22,016	22,719	19,396	16,863	20,304	22,991	16,863	20,304	22,991
Distilled alcoholic beverages	3,689	3,510	3,863	2,779	1,918	2,141	2,779	1,918	2,141
Other beverages	6,002	4,968	10,952	5,632	8,935	4,352	5,632	8,935	4,352
Tobacco	10,176	9,826	3,907	8,144	5,487	5,659	8,144	5,487	5,659
Fur skins, undressed	8,149	13,273	10,457	54,063	75,428	69,729	54,063	75,428	69,729
Other crude animal products	20,029	15,785	19,144	23,871	15,034	18,106	23,871	15,034	18,106
Soya beans	20,473	8,023	9,918	15,923	7,909	1,879	15,923	7,909	1,879
Oth. oil seeds, oil nuts, oil kernels	20,817	21,525	22,187	15,796	16,715	16,540	15,796	16,715	16,540
Rubber and allied gums, natural	3,344	1,978	2,775	1,884	3,352	2,239	1,884	3,352	2,239
Other crude vegetable products	20,016	24,996	25,302	37,936	41,238	42,817	37,936	41,238	42,817
Crude wood materials	36,634	44,875	55,828	42,942	55,733	58,717	42,942	55,733	58,717
Wool and fine animal hair	977	1,541	2,052	1,883	1,829	1,611	1,883	1,829	1,611
Cotton	25,418	33,786	19,407	28,265	25,965	9,638	28,265	25,965	9,638
Man-made fibres	31,158	27,884	24,670	31,196	21,851	24,802	31,196	21,851	24,802
Other textile fibres	80	158	73	62	102	185	62	102	185
Iron ores and concentrates	95,982	86,373	94,193	19,650	19,455	11,207	19,650	19,455	11,207
Scrap iron and steel	22,977	27,018	22,540	21,285	15,343	15,883	21,285	15,343	15,883
Aluminum ores, concentrates & scrap	18,816	22,173	19,400	19,000	24,761	36,545	19,000	24,761	36,545
Other metals in ores, conc. and scrap	159,056	123,860	140,336	173,173	107,247	129,099	173,173	107,247	129,099
Coal	307,067	240,070	283,022	59,173	16,120	24,071	59,173	16,120	24,071
Crude petroleum	59,578	111,470	87,293	150,039	51,838	74,348	150,039	51,838	74,348
Other crude bituminous substances	237	206	463	422	312	595	422	312	595
Abrasives, natural	4,031	4,115	4,596	4,679	4,128	5,335	4,679	4,128	5,335
Phosphate rock	19,718	21,755	19,964	54,753	48,022	43,689	54,753	48,022	43,689
Other crude non-metallic minerals	28,748	36,071	41,053	26,707	33,043	36,811	26,707	33,043	36,811
Other waste and scrap materials	28,009	32,423	27,211	31,155	30,603	28,190	31,155	30,603	28,190
Leather and leather fabricated mat.	9,343	7,653	8,012	9,510	7,767	8,295	9,510	7,767	8,295
Rubber fabricated materials	41,640	51,975	48,733	46,121	49,955	49,559	46,121	49,955	49,559
Lumber	66,740	61,191	67,816	74,651	66,413	78,247	74,651	66,413	78,247
Veneer	8,070	5,937	7,551	8,816	7,413	5,901	8,816	7,413	5,901
Plywood and wood building boards	6,770	9,064	9,560	7,877	10,048	11,295	7,877	10,048	11,295
Other wood fabricated materials	26,051	25,504	29,273	24,862	26,052	27,085	24,862	26,052	27,085
Wood pulp and similar pulp	18,668	26,830	27,640	23,003	28,945	29,641	23,003	28,945	29,641
Paper and paperboard	134,706	150,624	156,662	150,736	162,691	164,846	150,736	162,691	164,846
Cotton yarn and thread	3,234	2,998	4,228	3,479	2,488	3,837	3,479	2,488	3,837
Man-made fibre yarn and thread	36,737	30,102	34,470	31,609	32,896	34,817	31,609	32,896	34,817
Oth. yarn and thread	9,191	11,136	8,561	10,254	7,899	8,265	10,254	7,899	8,265
Cordage, twine and rope	1,568	1,705	1,947	2,008	2,140	2,016	2,008	2,140	2,016
Broad woven fabrics, wool and hair	656	833	1,050	1,040	1,537	1,369	1,040	1,537	1,369
Broad woven fabrics, cotton	15,126	15,542	17,715	15,089	16,015	19,290	15,089	16,015	19,290
Broad woven fabrics, man-made	15,932	16,742	19,234	15,491	16,752	17,931	15,491	16,752	17,931
Broad woven fabrics, mixed fibres	31,720	28,757	34,953	27,551	24,637	30,000	27,551	24,637	30,000
Other broad woven fabrics	1,194	1,764	1,261	1,325	1,456	1,094	1,325	1,456	1,094
Coated or impregnated fabrics	46,248	51,159	53,385	55,404	57,349	55,879	55,404	57,349	55,879
Other textile fabricated materials	50,625	48,376	57,650	53,394	53,602	59,577	53,394	53,602	59,577
Veg. oils & fats, exc. essential oils	8,484	16,973	8,225	8,196	9,795	6,745	8,196	9,795	6,745
Oth. oils, fats, waxes, extracts, deriv.	25,295	30,713	25,560	26,804	29,022	27,784	26,804	29,022	27,784
Inorganic chemicals	80,142	109,873	91,245	82,238	93,712	94,580	82,238	93,712	94,580
Organic chemicals	201,571	230,964	215,128	234,869	222,378	234,439	234,869	222,378	234,439
Fertilizers & fertilizer materials	57,652	53,322	41,922	35,535	51,193	38,126	35,535	51,193	38,126
Synthetic and reclaimed rubber	38,880	46,272	44,885	44,342	48,209	47,501	44,342	48,209	47,501
Plastics materials, not shaped	162,624	180,367	188,767	181,981	178,339	197,261	181,981	178,339	197,261
Plastic film and sheet	62,359	75,584	88,266	66,429	71,581	88,123	66,429	71,581	88,123
Other plastics basic shapes & forms	44,354	60,392	63,073	52,028	59,876	66,487	52,028	59,876	66,487
Dyestuffs, except dyeing extracts	8,970	8,463	8,154	9,722	7,461	7,461	9,722	7,461	7,461
Pigments, lakes and toners	12,476	15,389	17,115	13,753	15,161	18,454	13,753	15,161	18,454
Paints and related products	27,809	36,257	35,370	32,319	37,701	38,710	32,319	37,701	38,710
Oth. chemical products	170,899	206,574	203,010	264,573	233,740	243,101	264,573	233,740	243,101
Fuel oil	87,859	154,643	122,646	132,749	150,094	193,494	132,749	150,094	193,494
Lubricating oils and greases	17,944	16,011	18,451	15,351	18,059	16,666	15,351	18,059	16,666
Coke of petroleum and coal	35,444	45,593	45,032	24,801	26,295	29,681	24,801	26,295	29,681
Oth. petroleum and coal products	74,617	76,545	84,821	73,117	66,872	109,371	73,117	66,872	109,371
Bars and rods, steel	19,671	19,527	14,866	24,435	19,252	15,276	19,252	15,276	19,252
Plate, sheet and strip, steel	63,566	60,664	101,262	64,946	77,144	91,623	64,946	77,144	91,623
Struct. shapes, steel and sheet piling	7,179	7,834	9,911	5,496	10,992	5,674	5,496	10,992	5,674
Pipes and tubes, iron and steel	39,003	40,363	47,087	36,542	52,720	39,612	36,542	52,720	39,612
Wire and wire rope, iron and steel	5,854	7,406	6,953	7,221	8,988	9,171	7,221	8,988	9,171
Oth. iron, steel and alloys	36,029	49,366	44,436	45,648	49,130	40,084	45,648	49,130	40,084
Aluminum, including alloys	100,573	120,293	135,432	143,827	134,453	155,030	143,827	134,453	155,030
Copper and alloys	27,251	30,638	30,752	29,100	33,333	31,993	29,100	33,333	31,993
Nickel and alloys	8,049	8,710	12,605	9,071	10,528	13,097	9,071	10,528	13,097
Precious metals, including alloys	275,110	257,128	371,247	209,561	312,986	457,357	209,561	312,986	457,357
Tin, including alloys	5,316	3,489	7,789	7,197	3,734	6,334	7,197	3,734	6,334

TABLE 3. Imports by Country, Commodity Category and Province of Clearance
TABLEAU 3. Importations par pays, catégorie de marchandises et province de dédouanement

January to March - 1986 - Janvier à mars										Pays et catégorie de marchandises
Newfound- land	Nova Scotia	Prince Edward Is.	New Brunswick	Quebec	Ontario	Manitoba	Saskat- chewan	Alberta	British Columbia	
Terre- Neuve	Nouvelle- Ecosse	Î. Prince- Edouard	Nouveau- Brunswick	Québec	Ontario	Manitoba	Saskat- chewan	Alberta	Colombie Britannique	
thousands of dollars - milliers de dollars										
										États-Unis (suite)
				27	1,983	4		56	719	The
196	92	2	601	7,191	37,021	1,752	207	988	5,989	Autres aliments & mat. pour aliments
	1,129	21	187	12,957	14,150	7,370	4,705	301	111	Tourteaux et farine oléagineux
3	15		482	1,536	11,194	1,861	1,021	1,026	5,853	Autres fourrages et provendes
	54	8	37	225	1,102	110			230	Boissons alcooliques distillées
4	37	13	14	290	1,091	177	39	1,269	1,418	Autres boissons
	3		203	2,013	2,516	698	4	6	217	Tabac
			186	20,423	29,382	17,342	3	74	2,286	Pelletteries non apprêtées
		5	916	2,210	10,489	3,200	7	343	936	Autres produits bruts d'origine animale
				24	1,797	42			16	feves de soya
			145	6,347	7,068	1,787	46	85	1,063	Autres graines, noix, amandes oléagin.
		4		676	1,530	5		1	23	Caoutchouc naturel & gommes connexes
1	94	112	640	3,528	23,566	2,899	535	1,948	9,495	Autres produits végétaux bruts
			4,493	40,704	9,209	39	256	16	4,000	Matières en bois brut
				1,344	235	32				Laine & poils fins, d'origine animale
	533			2,111	6,744	63	17	17	152	Coton
	110		56	7,171	16,967	153		97	208	Fibres artificielles
				38	137			3	7	Autres fibres textiles
				1	11,187	13			6	Minerais et concentrés de fer
		9	12	1,222	10,693	899	2,285	685	79	Déchets de fer et d'acier
				18,794	16,726	603	207		214	Minerais, conc. & déchets d'aluminium
			16	25,919	97,109	158	101	1,833	3,964	Autres minerais, conc. et déchets métal.
				2,870	21,186			1	14	Charbon
					74,316			11	22	Pétrole brut
				49	278				263	Autres subst. bitumineuses brutes
	81		10	379	3,772	82	41	531	440	Abrasifs naturels
1,541			4,069	7	1,127		9	6,156	30,780	Roche phosphatée
197	92	1	273	7,172	18,734	1,134	1,752	2,653	4,802	Autres minéraux non métal. bruts
	25		641	5,900	18,574	527	8	688	1,828	Autres déchets et matières de rebut
	3		25	3,645	4,106	271	8	83	154	Cuir et demi-produits en cuir
2	269		217	5,162	39,876	1,122	321	982	1,607	Demi-produits en caoutchouc
41		1	1,912	16,518	34,851	3,832	1,002	1,524	18,565	Bois d'oeuvre
				1,099	2,334	22	99	84	2,263	Placages
	22		133	2,749	4,316	445	33	166	3,431	Contre-plaques & panneaux de constr.
32	303	16	330	2,304	15,533	797	638	1,066	6,066	Autres demi-produits en bois
	2		1,455	8,508	13,912	1,044		333	4,385	Pâte de bois et pâte similaire
25	267		7,646	31,413	102,699	7,235	145	3,574	11,842	Papier et carton
	2		8	2,171	1,607	28		12	9	Files et fils de coton
	338	6	170	16,256	16,908	266	89	358	428	Files et fils fibres artificielles
	51		20	5,203	2,870	104	2	7	8	Autres files et fils
	147		135	387	945	52	25	120	205	Cordage, ficelle et corde
	1			206	1,141	5		13	13	Tissus de laine et de poil, larges
1	156		73	6,528	10,393	870	28	327	916	Tissus de coton, larges
	92		31	6,698	7,731	1,952	82	608	737	Tissus larges, fibres artificielles
	27		17	12,540	13,609	1,166	273	1,123	1,244	Tissus larges, de fibres mélangées
	4		2	280	693	74		9	31	Autres tissus larges
	90		6,116	6,064	38,022	3,080	281	789	1,438	Tissus enduits ou imprégnés
6	189		325	19,053	36,134	1,114	104	971	1,680	Autres demi-prod. en matières textiles
	3		164	766	3,415	862	33	722	778	Huile, mat. grasse vég., sauf huile ess.
	30		35	4,549	21,803	288	36	148	896	Autres huiles, mat. grasses, cires, etc.
12	922	98	1,519	13,939	55,355	3,880	3,453	4,200	11,203	Produits chimiques inorganiques
	15	12	193	33,067	167,468	13,197	5,671	11,752	3,064	Produits chimiques organiques
	108	16	221	4,848	25,588	2,872	712	1,863	1,899	Engrais et matières fertilisantes
	1,833		442	6,396	38,632	1		30	167	Caoutchouc synthétique et régénéré
127	326		1,756	18,983	158,435	4,527	2,575	6,420	4,111	Matières plastiques, non façonnées
3	202	48	287	9,543	72,256	2,472	252	968	2,092	Pellicule et feuille en mat. plastique
6	204	2	397	12,236	41,507	3,103	979	2,552	5,501	Aut. prof. formes de base en mat. plast.
	1			3,720	3,483	71		43	143	Mat. color., sauf extraits tinctoriaux
	78		37	4,638	12,835	135	4	283	444	Pigments, laques et tonifiants
	128		68	3,233	31,480	549	752	1,011	1,489	Peintures et produits connexes
39	290	3	2,992	23,173	167,858	9,826	10,575	18,590	9,755	Autres produits chimiques
19,872	68,819		697	72,207	20,826	24	26	12	11,011	Mazout
9	53		60	1,342	11,029	330	385	1,476	1,982	Huiles et graisses lubrifiantes
			1,666	7,320	15,293	45		204	5,153	Coke de pétrole et de charbon
1	6		140	16,949	89,657	299	482	1,175	660	Autres dérivés du pétrole & du charbon
	11		7	1,344	11,557	710	382	397	870	Barres et tiges en acier
2	1		12	6,272	82,532	437	179	533	1,656	Tôles, feuilles, feuillards d'acier
	2		194	496	3,964	248	105	82	483	Profilés de construction & palplanches
	118		73	2,881	22,468	1,192	2,527	9,425	928	Tuyaux et tubes de fer et d'acier
1	4		113	810	7,129	139	492	295	189	Fil, câble, cordage de fer et d'acier
	26		22	4,607	29,949	773	571	1,284	2,852	Autres fer, acier et alliages
	179		134	10,960	130,169	1,705	171	2,544	9,167	Aluminium, y compris alliages
1	74	6	101	5,686	22,660	119	11	214	3,122	Cuivre et alliages
5			13	1,973	8,551	2,185	23	259	88	Nickel et alliages
			5	3,844	451,999	61		1,006	443	Métaux précieux, y compris alliages
	1		54	1,870	4,036			7	366	Étain, y compris alliages

TABLE 3. Imports by Country, Commodity Category and Province of Clearance
TABLEAU 3. Importations par pays, catégorie de marchandises et province de dédouanement

Country and Commodity Category	October to December			January to March			January to March		
	Octobre à décembre			Janvier à mars			Janvier à mars		
	1983	1984	1985	1984	1985	1986	1984	1985	1986
thousands of dollars - milliers de dollars									
United States (cont.)									
Other non-ferrous metals and alloys	17,227	23,819	20,360	21,134	28,568	22,441	21,134	28,568	22,441
Bolts, nuts and screws	48,882	57,312	65,103	58,130	66,264	69,068	58,130	66,264	69,068
Other basic hardware	69,969	75,175	88,125	79,520	82,585	87,989	79,520	82,585	87,989
Chain	6,427	7,282	5,759	6,934	6,725	6,737	6,934	6,725	6,737
Valves	32,286	48,260	46,102	38,707	49,499	50,015	38,707	49,499	50,015
Pipe fittings	20,216	21,867	24,249	21,261	23,598	24,518	21,261	23,598	24,518
Other metal fabricated basic prod.	55,497	67,438	79,164	60,155	66,465	73,325	60,155	66,465	73,325
Clay bricks, clay tiles & refract.	30,010	34,189	39,239	35,549	35,367	35,964	35,549	35,367	35,964
Sheet and plate glass	9,171	9,323	12,919	10,304	7,546	10,580	10,304	7,546	10,580
Other glass basic products	33,800	37,369	43,318	29,575	37,556	40,776	29,575	37,556	40,776
Abrasive basic products	19,042	20,725	19,982	19,998	20,429	20,445	19,998	20,429	20,445
Natural and synthetic gem stones	12,282	10,239	12,461	5,290	9,708	8,097	5,290	9,708	8,097
Other non-met. mineral basic prod.	26,406	37,337	47,491	27,947	36,885	44,257	27,947	36,885	44,257
Electricity	740	147	209	11,468	162	4,277	11,468	162	4,277
Other fab. materials, inedible	56,247	60,644	69,331	56,401	64,011	75,216	56,401	64,011	75,216
Engines & turb., diesel, gen. purp.	20,798	24,230	24,974	24,453	27,115	24,763	24,453	27,115	24,763
Engines & turb., gen. purpose nes	112,992	42,498	42,738	38,519	40,903	38,680	38,519	40,903	38,680
Electric generators and motors	51,469	57,877	68,180	62,339	74,675	73,786	62,339	74,675	73,786
Bearings	41,713	47,099	43,113	46,465	50,205	46,929	46,465	50,205	46,929
Other mech. power transm. equipment	45,856	56,095	57,584	53,077	54,428	57,777	53,077	54,428	57,777
Compressors, blowers & vacuum pumps	26,501	37,106	42,887	24,440	37,033	36,412	24,440	37,033	36,412
Pumps, except oil well pumps	28,862	35,137	37,515	33,131	38,960	41,262	33,131	38,960	41,262
Packaging machinery	25,018	33,391	25,299	31,403	35,661	24,486	31,403	35,661	24,486
Other general purpose indust. mach.	55,475	66,684	81,089	56,790	66,509	104,413	56,790	66,509	104,413
Conveyors and conveying systems	12,773	13,566	20,058	12,701	16,639	13,932	12,701	16,639	13,932
Elevators and escalators	4,652	7,014	5,120	4,742	7,719	5,092	4,742	7,719	5,092
Ind. trucks, tract., trailers, stack.	23,611	30,200	29,785	24,878	34,080	29,505	24,878	34,080	29,505
Hoisting machinery	19,977	19,949	25,919	18,473	33,870	26,565	18,473	33,870	26,565
Other materials handling equipment	37,261	39,093	29,899	39,090	35,653	37,973	39,090	35,653	37,973
Drilling machinery and drill bits	67,661	86,692	104,840	65,374	96,007	76,857	65,374	96,007	76,857
Power shovels	19,313	23,810	34,260	46,482	50,407	30,981	46,482	50,407	30,981
Bulldozing and similar equipment	6,878	7,627	6,805	8,388	8,342	9,304	8,388	8,342	9,304
Front end loaders	58,389	59,595	62,774	60,143	62,405	63,972	60,143	62,405	63,972
Other excavating machinery	21,925	24,855	44,205	28,547	26,510	54,224	28,547	26,510	54,224
Mining, oil and gas machinery	39,133	52,462	57,112	46,216	51,974	57,805	46,216	51,974	57,805
Construction and maintenance mach.	27,249	33,736	36,712	37,027	41,339	48,720	37,027	41,339	48,720
Machine tools, metalworking	44,580	65,772	85,166	56,531	72,147	76,491	56,531	72,147	76,491
Welding apparatus and equipment	18,971	18,294	26,267	19,638	22,687	28,873	19,638	22,687	28,873
Rolling mill machinery	4,521	7,148	9,998	9,642	11,117	11,890	9,642	11,117	11,890
Other metalworking machinery	48,216	51,058	62,770	61,774	57,740	59,424	61,774	57,740	59,424
Pulp and paper industries machinery	20,358	36,229	69,469	26,603	40,245	53,432	26,603	40,245	53,432
Printing presses	12,792	36,209	26,909	14,002	20,975	29,875	14,002	20,975	29,875
Other printing machinery and equip.	25,710	34,077	34,897	28,132	33,471	40,583	28,132	33,471	40,583
Spinning, weaving and knitting mach.	6,503	8,598	9,306	10,488	8,333	10,488	8,333	10,488	10,280
Other textile industries machinery	15,189	15,304	15,205	17,003	15,193	18,624	17,003	15,193	18,624
Food, beverages & tobacco ind. mach.	25,139	30,437	27,021	30,878	30,369	30,796	30,878	30,369	30,796
Plastics & chemical industry mach.	29,522	41,725	62,125	33,965	37,151	45,716	33,965	37,151	45,716
Other special industry machinery	80,057	98,938	105,913	94,129	112,499	125,971	94,129	112,499	125,971
Soil prep., seeding and fert. mach.	21,846	25,176	18,630	32,969	35,149	29,897	32,969	35,149	29,897
Combine reaper-threshers	32,003	28,846	51,711	48,231	40,948	43,252	48,231	40,948	43,252
Other haying & harvesting machinery	19,628	19,389	23,280	42,142	34,181	31,770	42,142	34,181	31,770
Other agricultural mach. and equip.	39,293	37,131	46,382	47,292	44,959	46,909	47,292	44,959	46,909
Wheel tractors, new	135,600	102,379	122,364	108,381	66,793	120,256	108,381	66,793	120,256
Track-laying tractors & used tract.	25,162	15,037	19,581	15,989	20,959	31,080	15,989	20,959	31,080
Tractor engines and tractor parts	70,738	82,995	64,047	72,624	76,890	73,823	72,624	76,890	73,823
Railway & st. railway rolling stock	34,617	52,350	84,778	44,661	54,678	90,868	44,661	54,678	90,868
Passenger automobiles and chassis	1,463,804	1,525,825	2,104,370	1,451,794	2,062,475	2,376,726	1,451,794	2,062,475	2,376,726
Trucks, truck tractors and chassis	304,862	481,785	634,331	397,650	508,289	567,779	397,650	508,289	567,779
Other motor vehicles	70,672	75,937	75,017	81,981	65,391	59,731	81,981	65,391	59,731
Motor vehicle engines	319,282	292,468	429,793	349,289	335,008	457,933	349,289	335,008	457,933
Motor vehicle engine parts	175,827	215,117	224,924	206,625	238,515	208,736	206,625	238,515	208,736
Motor vehicle parts, except engines	2,526,627	2,891,151	3,483,312	2,985,949	3,247,127	3,698,396	2,985,949	3,247,127	3,698,396
Marine engines and parts	32,166	49,454	38,531	41,651	40,937	64,183	41,651	40,937	64,183
Ships, boats and parts, except eng.	13,984	18,541	22,775	20,991	23,178	20,991	20,991	23,178	27,113
Aircraft, complete with engines	131,987	173,072	239,519	170,280	158,344	170,728	170,280	158,344	170,728
Aircraft engines and parts	97,661	125,569	158,723	131,890	136,976	137,192	131,890	136,976	137,192
Aircraft parts, except engines	135,928	203,118	232,377	153,310	217,301	249,738	153,310	217,301	249,738
Other transportation equipment	81,240	85,722	58,286	112,724	95,140	64,573	112,724	95,140	64,573
Telephone and telegraph equipment	37,441	45,645	41,892	46,922	44,464	44,061	46,922	44,464	44,061
Televisions, radio sets & phonographs	63,614	75,823	86,136	73,858	67,158	74,203	73,858	67,158	74,203
Electronic tubes & semi-conductors	249,673	311,445	236,037	298,793	325,688	271,731	298,793	325,688	271,731
Other telecommunication & rel. equip.	213,539	256,946	268,173	235,697	260,342	259,598	235,697	260,342	259,598
Air conditioning & refrig. equip.	61,190	78,685	71,714	73,373	82,856	77,916	73,373	82,856	77,916
Elec. lighting fixt. & portable lamps	34,384	42,844	51,856	39,205	42,528	58,693	39,205	42,528	58,693
Switchgear and protective equipment	17,517	23,329	25,412	20,174	23,396	25,603	20,174	23,396	25,603
Industrial control equipment	22,175	27,433	26,999	26,033	28,959	28,955	26,033	28,959	28,955
Other elec. lighting distrib. equip.	71,633	75,163	94,501	79,817	75,004	90,905	79,817	75,004	90,905

TABLE 3. Imports by Country, Commodity Category and Province of Clearance
TABLEAU 3. Importations par pays, catégorie de marchandises et province de dédouanement

January to March - 1986 - Janvier à mars

Newfound-land	Nova Scotia	Prince Edward Is.	New Brunswick	Quebec	Ontario	Manitoba	Saskatchewan	Alberta	British Columbia	Pays et catégorie de marchandises
Terre-Neuve	Nouvelle-Écosse	Î. Prince-Édouard	Nouveau-Brunswick	Québec	Ontario	Manitoba	Saskatchewan	Alberta	Colombie Britannique	
thousands of dollars - milliers de dollars										
										États-Unis (suite)
4	198	2	79	4,701	15,932	430	5	99	993	Autres métaux non ferreux et alliages
12	79	5	96	5,406	60,512	742	168	811	1,238	Boulons, écrous et vis
38	209	35	304	10,819	67,664	1,675	242	2,591	4,411	Autre quincaillerie de base
128	83	1	15	499	4,175	272	418	362	783	Chaînes
17	237		174	4,838	25,371	520	825	16,912	1,109	Valves
3	47		36	2,084	17,147	263	144	4,014	779	Raccords de tuyauterie
134	983	2	771	11,182	47,737	1,632	923	4,754	5,185	Autres ouvrages de base en métal
	61		160	4,506	27,821	709	860	840	1,007	Briques, tuiles & mat. refr. en arg.
	1		2	544	7,591	357	1	165	1,919	Verre à vitres et à glaces
10	41	3	120	4,804	32,005	518	1,069	1,063	1,143	Autres ouvrages de base en verre
9	42		13	1,232	17,923	159	42	257	766	Ouvrages de base en abrasifs
	4			1,075	6,461	73	10	79	395	Pierres fines naturelles et synth.
1,186	105		312	17,902	18,434	576	448	2,892	2,403	Aut. prod. minéraux non met. de base
			124		3,606		512	30	4	Électricité
71	397		820	12,203	34,077	4,850	8,730	2,970	11,097	Autres mat. travaillées, non comest.
46	42	6	57	2,129	15,448	623	595	2,424	3,392	Moteurs & turb. diesels d'usage gén.
22	153	60	325	2,357	14,488	3,158	4,953	11,380	1,783	Moteurs & turb. d'usage général nda
14	368	8	250	5,455	59,461	1,981	975	2,556	2,716	Générateurs et moteurs électriques
20	133	1	70	5,298	35,824	976	315	1,837	2,457	Coussinets
70	132	72	536	4,398	39,690	3,417	659	5,061	3,743	Autre mat. de transm. d'énergie méc.
124	222		619	4,538	14,937	1,611	4,983	7,731	1,647	Compresseurs, souffleurs & pompes à vide
55	278	9	286	3,498	24,441	1,151	1,958	7,194	2,392	Pompes, sauf pour puits d'huile
62	158	1	483	3,102	17,417	420	650	1,220	973	Machines à emballer ou à emballer
124	340	7	858	8,292	83,069	1,077	1,502	6,034	3,104	Autres machines indus. d'usage gén.
	52		98	2,529	9,336	181	92	446	1,199	Convoyeurs et ensembles convoyeurs
	8		5	379	3,835	160	95	79	529	Ascenseurs et escalators
12	161		200	2,908	21,378	406	290	515	3,635	Camions, tract., remorques empl. ind.
143	833	9	159	2,127	17,644	551	351	1,727	3,024	Appareils de levage
76	236		425	1,993	27,774	1,837	231	1,185	4,216	Autre mater. de manutention des mat.
1,841	1,503		189	2,574	9,260	552	2,671	56,067	2,200	Mach. de forage & fileurs de perfor.
29	332		1,011	5,334	13,361	1,153	1,162	4,873	3,559	Pelles mécaniques
6	127		109	1,992	2,644	862	297	1,753	1,460	Bulldozers et machines semblables
20	501		1,100	3,641	41,512	4,106	2,757	5,443	4,893	Chargeurs-niveleurs
3	180	3	82	3,824	23,286	4,094	3,895	12,143	6,563	Autres machines à creuser
109	967		1,693	6,218	12,545	942	4,697	24,670	5,957	Mach. pour mines, pétrole et gaz
158	320	6	701	4,390	23,502	5,370	2,898	6,385	4,918	Mach. de construction et d'entretien
35	84	32	1,036	6,113	64,237	1,076	106	1,840	1,931	Machines-outils, travail des métaux
6	4		18	1,065	26,279	440	101	560	400	Appareils et outillage à souder
			1	423	10,508	273	89	92	505	Machines pour usinage
12	107	6	219	5,627	50,079	582	221	1,048	1,523	Autres mach. pour le travail des met.
352	318		1,076	18,114	25,726	725	196	1,348	5,576	Mach. pour ind. de la pâte & du papier
1	79		555	4,181	17,351	1,739	79	3,384	2,505	Presses à imprimer
1	73		366	5,189	32,180	241	186	1,236	1,112	Autres machines & app. d'imprimerie
	302		3	5,718	3,987	45	74	34	116	Mach. pour filer, tisser & tricot.
	231	1	283	8,652	8,454	398	146	304	155	Autres mach. pour les ind. textiles
136	520	30	1,017	4,987	16,310	2,250	455	2,397	2,694	Mach. ind. d'aliments, boissons & tabacs
7	99	2	692	6,199	29,473	1,352	2,524	3,041	2,328	Mach. pour ind. des mat. plast. & chim.
50	591		4,608	22,059	84,308	1,343	271	2,909	9,833	Autres machines pour ind. spéciales
	95	1	261	282	13,084	10,872	3,320	1,471	510	Mach. à prép., ensem. et amender le sol
			157	6,696	12,669		22,579	1,070	82	Moissonneuses-batteuses
1	9	83	385	2,650	12,986	7,270	4,561	3,366	459	Autres mach. de fenaison et de récolte
	92	31	539	3,116	21,633	4,789	5,127	8,062	3,520	Autres machines et mat. agricoles
	57		501	1,893	31,869	25,524	51,004	6,474	2,934	Tracteurs à roues, neufs
	502		704	1,250	11,242	3,513	1,409	6,446	5,063	Tracteurs à chenilles & tract. usagés
13	1,537		804	4,346	28,679	13,794	3,517	13,311	7,822	Moteurs de tract. et pcs de tract.
	43		669	45,788	35,417	1,568	117	1,136	6,129	Mat. roulant de chemin de fer & tram.
5			43,476	2,117,051	138,201		15	696	77,267	Voitures particulières et châssis
			177	5,140	441,159	79,804	7,933	4,433	29,133	Camions, tract., routiers et châssis
	365		986	3,594	27,409	17,352	2,106	3,713	4,182	Autres véhicules moteurs
1	110			33,581	404,039	313	302	697	18,891	Moteurs de véhicules automobiles
	84		62	4,186	193,285	3,631	439	3,041	4,008	Pcs. de moteurs de véhicules auto.
13	567		833	123,521	3,509,644	7,615	2,675	9,170	44,351	Pièces de véhicules auto, sauf moteurs
71	2,033	80	569	2,909	46,902	110	4	21	11,484	Moteurs marins et leurs pièces
431	1,189	14	272	2,054	17,903	1,043	659	372	3,168	Navires, bateaux & pcs., sauf moteurs
	641		3,099	8,916	994		808	147,670	8,582	Avions complets, et compris moteurs
88	127		99	67,039	36,229	22,463	145	1,677	9,324	Moteurs d'avions et leurs pièces
730	6,148	15	1,106	74,008	99,071	8,125	920	37,730	21,641	Pièces d'avions, sauf moteurs
8	12		238	5,654	44,539	2,288	2,058	5,993	3,781	Autre matériel de transport
465	67	5	62	2,820	30,871	1,064	747	1,498	6,440	Mat. téléphonique et télégraphique
3	14		52	5,113	64,283	677	27	1,063	2,969	Téléviseurs, radios et phonographes
42	363		317	149,357	115,278	1,290	376	1,617	3,090	Tubes élec. et semi-conducteurs
476	2,577	14	3,288	38,238	192,079	2,623	1,948	6,283	12,046	Autre équip. & mat. de telecom.
28	367		540	6,850	57,232	2,045	1,045	5,621	4,160	Appareils de climatisation & réfrig.
70	143	1	30	9,252	46,259	684	64	849	1,300	Appareils d'éclairage élec. & lampes
2	226	2	146	4,217	19,038	378	165	957	473	Mécanisme de commutation & de protection
4	45		753	1,153	25,408	278	41	524	697	Mécanisme de commande industriel
88	405		652	14,483	70,527	1,320	235	1,770	1,425	Autre mat. élec. d'éclairage & distrib.

TABLE 3. Imports by Country, Commodity Category and Province of Clearance
 TABLEAU 3. Importations par pays, catégorie de marchandises et province de dédouanement

Country and Commodity Category	October to December			January to March			January to March		
	Octobre à décembre			Janvier à mars			Janvier à mars		
	1983	1984	1985	1984	1985	1986	1984	1985	1986
thousands of dollars - milliers de dollars									
United States (cont.)									
Auxiliary elec. equip. for engines	116,496	110,866	137,939	149,204	119,207	134,964	149,204	119,207	134,964
Electrical property measuring instr.	43,889	65,595	51,974	48,972	56,444	48,124	48,972	56,444	48,124
Misc. measuring and controlling instr.	69,121	94,208	90,470	78,426	95,711	93,324	78,426	95,711	93,324
Medical and related equipment	68,871	83,168	85,094	81,186	83,818	91,938	81,186	83,818	91,938
Navigation equipment	14,257	15,810	14,007	14,877	14,390	17,485	14,877	14,390	17,485
Other measuring, lab. equip., etc.	137,112	149,899	166,507	157,109	174,257	169,674	157,109	174,257	169,674
Safety and sanitation equipment	35,540	45,854	49,418	40,520	48,082	48,596	40,520	48,082	48,596
Service industry equipment	33,704	41,352	42,199	34,255	68,946	44,198	34,255	68,946	44,198
Furniture and fixtures	48,891	45,407	52,687	50,270	45,781	51,214	50,270	45,781	51,214
Hand tools and cutlery	58,338	66,681	67,565	68,290	63,891	73,717	68,290	63,891	73,717
Electronic computers	771,152	1,010,881	893,740	849,368	916,432	880,561	849,368	916,432	880,561
Other office machines and equipment	36,162	31,277	28,839	35,764	31,944	22,896	35,764	31,944	22,896
Miscellaneous equipment and tools	196,532	221,123	234,627	211,229	233,034	249,239	211,229	233,034	249,239
Outerwear, except knitted	9,099	8,236	8,203	8,909	9,619	8,539	8,909	9,619	8,539
Outerwear, knitted	5,210	3,808	4,244	6,139	5,300	5,602	5,139	5,300	5,602
Other apparel and apparel access.	14,852	18,318	16,955	16,383	16,455	18,301	16,383	16,455	18,301
Footwear	6,048	7,182	7,323	6,284	8,423	11,140	6,284	8,423	11,140
Watches, clocks, jewellery & silverware	17,532	19,656	22,462	17,110	17,227	20,886	17,110	17,227	20,886
Sporting and recreation equipment	27,169	23,854	26,244	35,824	34,124	38,657	35,824	34,124	38,657
Games, toys and children's vehicles	33,307	27,462	24,233	26,084	15,985	18,320	26,084	15,985	18,320
House furnishings	31,229	30,338	31,646	26,950	24,710	30,995	26,950	24,710	30,995
Kitchen utensils, cutlery tableware	22,716	26,032	31,899	24,789	26,198	27,039	24,789	26,198	27,039
Other personal and household goods	51,443	48,180	48,974	49,990	43,562	47,278	49,990	43,562	47,278
Medicinal & pharm. prod., in dosage	40,559	51,886	48,016	48,279	41,948	49,157	48,279	41,948	49,157
Medical, ophthalmic & ortho. suppl.	91,709	109,153	105,036	98,835	100,993	110,784	98,835	100,993	110,784
Newspapers, magazines & periodicals	98,533	112,697	101,565	108,785	109,040	108,687	108,785	109,040	108,687
Books and pamphlets	112,887	126,061	128,150	103,649	109,810	117,469	103,649	109,810	117,469
Other printed matter	59,434	72,817	73,520	62,808	64,053	70,205	62,808	64,053	70,205
Stationer's and office supplies	34,852	35,536	37,034	38,001	34,657	38,341	38,001	34,657	38,341
Unexposed photo. film, plates & paper	48,262	56,254	45,585	51,465	45,629	44,240	51,465	45,629	44,240
Other photographic goods	97,068	111,493	94,105	97,235	87,161	93,965	97,235	87,161	93,965
Containers and closures	69,042	90,027	85,347	84,111	89,653	88,246	84,111	89,653	88,246
Other end products, inedible	159,023	178,201	180,278	161,098	175,262	190,930	161,098	175,262	190,930
Special transactions, trade	188,108	287,806	316,322	295,862	278,725	326,351	295,862	278,725	326,351
Total	14,720,411	16,865,149	18,731,002	16,223,197	17,582,091	19,184,957	16,223,197	17,582,091	19,184,957
United Kingdom									
Live animals	124	89	153	41	151	116	41	151	116
Meat, fresh, chilled or frozen			87						
Other meat and meat preparations	44	35	56	130	83	63	130	83	63
Fish and marine animals	2,510	1,335	2,207	473	1,516	1,830	473	1,516	1,830
Dairy produce, eggs and honey	1,256	1,188	701	209	367	270	209	367	270
Corn (maize), shelled									
Other cereals & cereal preparations	3,327	3,900	4,017	1,724	1,812	2,724	1,724	1,812	2,724
Oranges, mandarines, tangerines, fresh									
Other fresh fruits and berries		29	2		1			1	
Fruits, dried or dehydrated	37	166	6	615	162		615	162	
Other fruit juices and concentrates	36	34	32	22	44	13	22	44	13
Fruits and products, canned	443	734	1,245	590	617	534	590	617	534
Other fruits and fruit preparations	244	380	270	34	66	110	34	66	110
Nuts, except oil nuts	48	438	210	211	578	79	211	578	79
Tomatoes fresh					1			1	
Other fresh vegetables									
Other vegetables & vegetable prep.	360	417	495	434	318	333	434	318	333
Refined sugar, molasses and syrups	73	32	55	55	77	117	55	77	117
Sugar preparations & confectionery	5,878	10,798	10,763	6,784	4,443	6,210	6,784	4,443	6,210
Cocoa and chocolate	5,110	3,165	3,811	3,209	3,872	4,245	3,209	3,872	4,245
Coffee	218	281	494	236	407	307	236	407	307
Tea	6,944	8,516	9,726	7,478	9,883	11,636	7,478	9,883	11,636
Other foods and materials for foods	2,110	2,501	3,221	1,790	1,477	2,698	1,790	1,477	2,698
Oil seed cake and meal									
Other fodder and feed	106	479	112	137	78	38	137	78	38
Distilled alcoholic beverages	14,533	16,650	10,967	10,806	10,523	10,129	10,806	10,523	10,129
Other beverages	874	816	1,204	665	636	679	665	636	679
Tobacco	124	132	121	130	61	30	130	61	30
Fur skins, undressed	935	956	1,532	2,476	4,988	2,064	2,476	4,988	2,064
Other crude animal products	120	256	135	194	61	291	194	61	291
Oth. oil seeds, oil nuts, oil kernels			41	11	1	7	11	1	7
Rubber and allied gums, natural	2		3			3			3
Other crude vegetable products	187	468	242	223	249	383	223	249	383
Crude wood materials									
Wool and fine animal hair	2,578	2,216	3,928	2,371	2,216	4,319	2,371	2,216	4,319
Cotton	13	127		103	8	16	103	8	16

TABLE 3. Imports by Country, Commodity Category and Province of Clearance
 TABLEAU 3. Importations par pays, catégorie de marchandises et province de dédouanement

January to March - 1986 - Janvier à mars										Pays et catégorie de marchandises
Newfound- land	Nova Scotia	Prince Edward Is.	New Brunswick	Quebec	Ontario	Manitoba	Saskat- chewan	Alberta	British Columbia	
Terre- Neuve	Nouvelle- Ecosse	I. Prince- Edouard	Nouveau- Brunswick	Québec	Ontario	Manitoba	Saskat- chewan	Alberta	Colombie Britannique	
thousands of dollars - milliers de dollars										
États-Unis (suite)										
	6		8	2,728	128,834	1,690	22	429	1,247	Mat. elec. auxiliaire pour moteurs
5	489		239	6,904	31,816	230	277	2,507	5,658	Instr. à mesurer les propriétés élect.
51	337	8	2,322	7,756	64,405	586	460	14,537	2,857	Instr. mesureurs-regulateurs divers
161	565	2	378	10,833	68,444	958	282	4,270	6,046	Matériel de médecine & d'usage connexe
38	164		162	3,432	12,109	163	5	215	1,198	Matériel de navigation
1,950	2,605	12	820	27,388	82,362	2,555	1,373	43,009	7,053	Autre instr. de mesure, de lab., etc.
65	450	1	215	5,650	32,738	2,582	991	3,151	2,753	Mat. de sécurité & d'assainissement
99	396		190	7,822	26,980	1,901	865	2,707	3,240	Mat. pour l'industrie des services
21	125	2	352	5,083	33,312	1,467	1,281	3,414	6,155	Meubles et accessoires
40	263		210	7,533	57,834	1,721	556	2,707	2,850	Outils à main et coutellerie
365	1,310	101	1,633	77,959	710,414	12,442	3,963	24,251	48,046	Ordinateurs électroniques
	197		79	1,490	19,788	114	65	397	764	Autres machines et mat. de bureau
72	1,087	4	1,012	25,268	186,568	9,545	2,052	12,295	11,336	Matériel divers et outils
4	50		38	2,219	4,405	411	43	432	937	Vêtements de dessus, non tricotés
1	17		1,300	3,584	3,584	68	30	154	448	Vêtements de dessus, tricotés
1	137		296	4,897	10,257	358	57	993	1,306	Autres vêtements & acc. vestimentaires
	77		72	2,181	5,811	155	162	1,504	1,178	Chaussures
4	54		22	3,817	15,365	186	426	413	597	Montres, horloges, bijoux & argenterie
48	74		164	4,451	24,493	1,100	314	2,904	5,103	Art. pour sports et divertissements
4	149	1	36	4,282	11,953	534	69	562	725	Jeux, jouets et véhicules d'enfants
9	56		7	5,112	20,527	722	174	1,155	3,231	Fournitures de maison
2	29	2	53	3,829	18,902	2,649	65	705	804	Ustens. de cuisine, de table et coutel.
18	138	1	104	8,570	31,228	1,154	395	2,303	3,366	Autres effets pers. & art. ménagers
1	167	3	18	17,408	25,181	755	297	3,081	2,245	Médicaments & prod. pharm., en dose
70	386	413	243	14,757	82,796	3,369	723	2,958	5,068	fournit. médic., ophthalmiques & ortho.
	24		84	7,913	68,841	15,229	26	727	15,843	Journaux, revues et périodiques
144	653	10	192	3,254	106,666	1,107	188	1,548	3,694	Livres et brochures
47	192	1	219	11,089	51,598	1,824	410	1,813	3,010	Autres imprimés
8	46	1	40	4,526	28,817	1,847	83	978	1,994	Fournit. de papeterie et de bureau
	9			1,605	41,444	24	12	707	441	Films, plaques vierges pour photo.
31	86		66	3,116	85,541	471	171	2,598	1,885	Autres articles photographiques
296	264	16	1,301	14,193	58,786	1,831	444	2,641	8,474	Recipients et fermetures
270	2,197	23	1,221	35,884	127,883	3,703	1,923	7,908	9,905	Autres prod. fins, non comestibles
180	3,365	48	4,596	57,232	186,701	9,860	10,074	28,890	24,908	Transactions spéciales, commerciales
34,938	124,968	1,789	114,548	1,986,244	14,270,486	659,189	258,389	799,390	931,924	Total
Royaume-Uni										
	1			28	82				5	Animaux vivants
	9				34				20	Viandes fraîches, réfrigérées ou cong.
			438	102	1,164				126	Autres viandes & prép. de viandes
				50	185	19			16	Poisson et animaux marins
113	40		1	502	1,651	39		140	238	Produits laitiers, oeufs et miel
										Blé d'inde (maïs), égrené
				8	1				5	Autres céréales & prép. céréalières
	34		12	67	302				120	Oranges, mandarines, tangerines, fr.
				4	106					Autres fruits frais et baies
				39	32					Fruits séchés ou déshydratés
									5	Autres jus de fruits et concentrés
									120	Fruits et produits en boîtes
										Aut. fruits & prép. à base de fruits
									9	Noix, sauf noix oléagineuses
										Tomates fraîches
	33	3		99	75	6			117	Autres légumes frais
	2				102				13	Aut. légumes & prép. à base de lég.
46	268		3	1,867	2,525	420		483	597	Sucre raffiné, mélasse et sirops
				1,561	2,682				2	Prép. à base de sucre et confiserie
				306	2					Cacao et chocolat
1,608	747		85	1,201	6,707	214		220	852	Café
				1,227	995	31		148	296	Thé
										Autres aliments & mat. pour aliments
										Tourteaux et farine oléagineux
										Autres fourrages et provendes
7	244		9	3,169	3,365	266	191	1,204	1,673	Boissons alcooliques distillées
2	47			28	292	17	4	211	80	Autres boissons
					29				1	Tabac
				1,353	672	34			5	Pelleteries non apprêtées
5	1		57	3	112	90		8	21	Autres produits bruts d'origine animale
										Autres graines, noix, amandes oléagin.
										Caoutchouc naturel & gommex connexes
1	5	1		59	47	136		6	129	Autres produits végétaux bruts
										Matières en bois brut
	13			2,595	1,708				3	Laine & poils fins, d'origine animale
				16						Coton

TABLE 3. Imports by Country, Commodity Category and Province of Clearance
TABLEAU 3. Importations par pays, catégorie de marchandises et province de dédouanement

Country and Commodity Category	October to December			January to March			January to March		
	Octobre à décembre			Janvier à mars			Janvier à mars		
	1983	1984	1985	1984	1985	1986	1984	1985	1986
thousands of dollars - milliers de dollars									
United Kingdom (cont.)									
Man-made fibres	1,938	2,939	4,250	1,833	3,963	4,525	1,833	3,963	4,525
Other textile fibres	76	5		3	1	7	3	1	7
Scrap iron and steel				1			1		
Aluminum ores, concentrates & scrap		5		292	1	2	292	1	2
Other metals in ores, conc. and scrap	2,220	2,626	2,288	2,296	2,072	1,708	2,296	2,072	1,708
Coal						28			28
Crude petroleum	101,730	95,330	460,169	216,284	18,807	626,917	216,284	18,807	626,917
Other crude bituminous substances		7							
Abrasives, natural	7	29	5	133		79	133	110	156
Other crude non-metallic minerals	206	111	1,405	148	110	156	148	110	156
Other waste and scrap materials	126	57	242	221	22	113	221	22	113
Leather and leather fabricated mat.	5,216	5,063	6,883	6,813	5,044	6,610	6,813	5,044	6,610
Rubber fabricated materials	949	538	514	639	595	401	639	595	401
Lumber									
Veneer	77	50	1	38	44	12	36	44	12
Plywood and wood building boards			20		1	35		1	35
Other wood fabricated materials	120	117	132	208	144	145	208	144	145
Wood pulp and similar pulp									
Paper and paperboard	4,716	6,974	8,078	4,372	5,275	6,772	4,372	5,275	6,772
Cotton yarn and thread	40	228	307	368	191	195	368	191	195
Man-made fibre yarn and thread	1,420	1,854	2,369	3,116	2,373	2,707	3,116	2,373	2,707
Other yarn and thread	2,217	1,857	3,252	2,474	2,468	2,251	2,474	2,468	2,251
Cordage, twine and rope	159	179	214	310	322	315	310	322	315
Broad woven fabrics, wool and hair	2,051	2,460	3,448	4,068	4,621	5,938	4,068	4,621	5,938
Broad woven fabrics, cotton	1,292	1,199	1,320	788	749	1,213	788	749	1,213
Broad woven fabrics, man-made	527	598	707	495	476	338	495	476	338
Broad woven fabrics, mixed fibres	1,738	2,432	1,975	2,577	2,141	2,194	2,577	2,141	2,194
Other broad woven fabrics	123	130	122	111	106	111	111	106	111
Coated or impregnated fabrics	1,187	1,538	1,525	1,286	1,457	1,303	1,286	1,457	1,303
Other textile fabricated materials	1,622	1,884	1,764	1,676	1,420	1,747	1,676	1,420	1,747
Veg. oils & fats, exc. essential oils	515	729	387	337	392	1,067	337	392	1,067
Other oils, fats, waxes, extracts, deriv.	586	1,043	986	825	624	1,052	825	624	1,052
Inorganic chemicals	6,026	4,704	5,169	5,342	5,498	5,079	5,342	5,498	5,079
Organic chemicals	11,368	14,788	15,380	18,502	20,275	29,483	18,502	20,275	29,483
Fertilizers & fertilizer materials	54	18	62	54	1	98	54	1	98
Synthetic and reclaimed rubber	529	137	129	710	58	101	710	68	101
Plastics materials, not shaped	3,501	1,677	2,738	2,085	2,024	2,655	2,085	2,024	2,655
Plastic film and sheet	1,257	1,828	1,586	1,957	1,885	1,426	1,957	1,885	1,426
Other plastics basic shapes & forms	1,280	1,238	1,796	1,546	1,377	1,769	1,546	1,377	1,769
Dyestuffs, except dyeing extracts	1,306	1,170	1,291	1,513	1,184	1,487	1,513	1,184	1,487
Pigments, lakes and toners	1,080	1,384	1,488	1,148	1,079	1,210	1,148	1,079	1,210
Paints and related products	364	556	997	441	527	756	441	527	756
Other chemical products	4,556	6,717	7,624	8,854	8,604	13,313	8,854	8,604	13,313
Fuel oil		11,456							
Lubricating oils and greases	250	205	265	297	136	217	297	136	217
Coke of petroleum and coal	4,785	3,999	3,932						
Other petroleum and coal products	88	12,504	9,358	46	58	45	46	58	45
Bars and rods, steel	2,252	4,686	3,807	1,638	2,227	1,974	1,638	2,227	1,974
Plate, sheet and strip, steel	7,137	19,921	16,836	4,929	4,929	6,852	4,929	4,929	6,852
Struct. shapes, steel and sheet piling	4,559	4,721	2,345	2,458	2,428	2,513	2,458	2,428	2,513
Pipes and tubes, iron and steel	2,685	2,787	3,840	4,688	3,778	2,920	4,688	3,778	2,920
Wire and wire rope, iron and steel	3,165	2,813	5,087	3,265	3,090	3,251	3,265	3,090	3,251
Other iron, steel and alloys	2,591	3,559	2,415	1,098	1,270	3,262	1,098	1,270	3,262
Aluminum, including alloys	2,558	2,541	3,075	4,522	3,935	3,119	4,522	3,935	3,119
Copper and alloys	1,660	547	517	890	584	625	890	584	625
Nickel and alloys	156	283	269	522	410	123	522	410	123
Precious metals, including alloys	117	441	807	2,204	70	728	2,204	70	728
Tin, including alloys	2	238	21	4	282	263	4	282	263
Other non-ferrous metals and alloys	628	696	514	1,517	747	597	1,517	747	597
Bolts, nuts and screws	498	549	527	626	543	711	626	543	711
Other basic hardware	1,583	1,542	2,366	2,155	1,898	2,310	2,155	1,898	2,310
Chain	442	792	740	634	458	398	634	458	398
Valves	1,855	3,221	4,925	3,219	2,514	3,514	3,219	2,514	3,514
Pipe fittings	1,015	1,085	953	1,323	1,643	1,612	1,323	1,643	1,612
Other metal fabricated basic prod.	1,270	1,217	1,325	1,839	1,293	2,204	1,839	1,293	2,204
Clay bricks, clay tiles & refract.	3,093	1,735	1,427	1,650	1,243	1,472	1,650	1,243	1,472
Sheet and plate glass	91	22	49	75	15	62	75	15	62
Other glass basic products	264	738	415	287	846	480	287	846	480
Abrasive basic products	369	478	514	343	453	830	343	453	830
Natural and synthetic gem stones	1,305	1,812	1,571	714	867	1,026	714	867	1,026
Other non-met. mineral basic prod.	1,059	702	1,464	908	1,000	590	908	1,000	590
Other fab. materials, inedible	1,137	2,210	2,792	1,579	2,377	2,512	1,579	2,377	2,512
Engines & turb., diesel, gen. purp.	3,561	5,956	2,691	6,354	2,509	2,275	6,354	2,509	2,275
Engines & turb., gen. purpose nes.	16,620	11,296	22,044	9,575	18,659	29,535	9,575	18,659	29,535
Electric generators and motors	2,485	3,371	7,253	4,173	8,150	18,799	4,173	8,150	18,799
Bearings	3,161	1,976	2,604	3,309	2,019	2,173	3,309	2,019	2,173

TABLE 3. Imports by Country, Commodity Category and Province of Clearance
 TABLEAU 3. Importations par pays, catégorie de marchandises et province de dédouanement

Country and Commodity Category	October to December			January to March			January to March		
	Octobre à décembre			Janvier à mars			Janvier à mars		
	1983	1984	1985	1984	1985	1986	1984	1985	1986
thousands of dollars - milliers de dollars									
United Kingdom (cont.)									
Other mech. power transm. equipment	2,150	3,121	3,741	3,466	3,526	3,126	3,466	3,526	3,126
Compressors, blowers & vacuum pumps	1,069	2,325	2,615	1,736	2,006	2,865	1,736	2,006	2,865
Pumps, except oil well pumps	1,620	1,465	826	515	1,124	712	515	1,124	712
Packaging machinery	354	644	1,308	790	1,157	1,567	790	1,157	1,567
Other general purpose indust. mach.	1,308	1,153	1,952	1,096	1,362	1,808	1,096	1,362	1,808
Conveyors and conveying systems	880	895	1,585	854	1,624	1,849	854	1,624	1,849
Elevators and escalators	72	316	431	412	335	317	412	335	317
Ind. trucks, tract., trailers, stack	1,415	5,159	5,876	1,694	3,045	5,156	1,694	3,045	5,156
Hoisting machinery	285	515	466	356	690	1,984	356	690	1,984
Other materials handling equipment	457	198	362	44	85	792	44	85	792
Drilling machinery and drill bits	436	1,708	1,821	730	1,931	1,066	730	1,931	1,066
Power shovels	649	892	1,222	466	251	638	466	251	638
Bulldozing and similar equipment	25	86	70	195	56	73	195	56	73
Front end loaders	392	820	817	204	659	668	204	659	668
Other excavating machinery	157	3,229	2,449	214	167	2,598	214	167	2,598
Mining, oil and gas machinery	3,143	2,322	5,546	2,141	5,307	4,682	2,141	5,307	4,682
Construction and maintenance mach.	445	822	813	589	351	1,660	589	351	1,660
Machine tools, metalworking	3,070	2,227	7,350	2,148	3,812	5,960	2,148	3,812	5,960
Welding apparatus and equipment	93	133	481	103	1,004	471	103	1,004	471
Rolling mill machinery	1,802	1,839	3,303	2,177	3,530	2,217	2,177	3,530	2,217
Other metalworking machinery	3,092	4,393	4,673	3,329	3,350	5,252	3,329	3,350	5,252
Pulp and paper industries machinery	495	3,706	2,576	1,336	3,952	5,578	1,336	3,952	5,578
Printing presses	686	17,446	4,772	314	708	3,194	314	708	3,194
Other printing machinery and equip.	2,060	1,164	2,266	2,044	2,183	3,019	2,044	2,183	3,019
Spinning, weaving and knitting mach.	471	702	1,162	404	542	630	404	542	630
Other textile industries machinery	559	529	690	838	374	868	838	374	868
Food, beverages & tobacco ind. mach.	4,337	2,317	2,177	3,107	2,023	2,383	3,107	2,023	2,383
Plastics & chemical industry mach.	1,081	1,888	2,688	2,089	985	1,924	2,089	985	1,924
Other special industry machinery	2,635	3,747	3,505	3,892	2,960	2,609	3,892	2,960	2,609
Soil prep., seeding and fert. mach.	171	157	318	654	296	604	654	296	604
Combine reaper-threshers	7	4		6		61	6		61
Other haying & harvesting machinery	235	15	78	174	159	178	174	159	178
Other agricultural mach. and equip.	242	421	557	865	642	773	865	642	773
Wheel tractors, new	7,262	7,399	7,512	10,253	8,205	11,892	10,253	8,205	11,892
Track-laying tractors & used tract.	28	612	632	695	652	391	695	652	391
Tractor engines and tractor parts	637	463	592	834	564	548	834	564	548
Railway & st. railway rolling stock	2,215	652	3,975	2,880	584	3,393	2,880	584	3,393
Passenger automobiles and chassis	5,731	11,637	12,362	7,965	13,837	12,639	7,965	13,837	12,639
Trucks, truck tractors and chassis									
Other motor vehicles	915	949	240	175	1,159	186	175	1,159	186
Motor vehicle engines	893	2,067	3,650	1,478	3,080	3,145	1,478	3,080	3,145
Motor vehicle engine parts	819	1,028	921	988	865	730	988	865	730
Motor vehicle parts, except engines	2,466	6,084	7,569	3,682	5,848	6,245	3,682	5,848	6,245
Marine engines and parts	2,593	1,562	2,099	2,270	2,029	2,359	2,270	2,029	2,359
Ships, boats and parts, except eng.	45,222	9,889	2,222	1,751	3,567	3,561	1,751	3,567	3,561
Aircraft, complete with engines	58	278	28,629	100	7,229	37	100	7,229	37
Aircraft engines and parts	5,546	8,211	11,453	8,078	10,052	13,209	8,078	10,052	13,209
Aircraft parts, except engines	4,376	5,345	11,049	4,023	4,078	11,240	4,023	4,078	11,240
Other transportation equipment	1,649	2,173	996	2,440	2,578	1,261	2,440	2,578	1,261
Telephone and telegraph equipment	211	174	177	354	232	298	354	232	298
Televisions, radio sets & phonographs	734	1,200	1,639	708	1,159	1,040	708	1,159	1,040
Electronic tubes & semi-conductors	2,004	3,816	3,583	3,044	3,162	4,492	3,044	3,162	4,492
Other telecommunication & rel. equip.	7,353	6,596	10,273	7,318	7,661	9,614	7,318	7,661	9,614
Air conditioning & refrig. equip.	1,015	782	532	952	949	516	952	949	516
Elec. lighting fixt. & portable lamps	227	269	492	311	362	420	311	362	420
Switchgear and protective equipment	1,597	1,413	2,663	1,352	1,237	1,942	1,352	1,237	1,942
Industrial control equipment	341	388	787	269	309	695	269	309	695
Other elec. lighting distrib. equip.	521	945	1,168	1,374	925	1,493	1,374	925	1,493
Auxiliary elec. equip. for engines	207	273	664	211	350	775	211	350	775
Electrical property measuring instr.	2,151	3,332	2,691	2,435	3,759	2,807	2,435	3,759	2,807
Misc. measuring and controlling instr.	1,266	2,220	2,953	1,572	2,412	2,943	1,572	2,412	2,943
Medical and related equipment	1,374	1,710	2,167	1,677	1,715	2,147	1,677	1,715	2,147
Navigation equipment	237	316	123	552	469	621	552	469	621
Other measuring, lab. equip., etc.	4,821	6,108	8,428	5,444	5,357	11,019	5,444	5,357	11,019
Safety and sanitation equipment	693	1,650	1,715	1,236	1,196	1,965	1,236	1,196	1,965
Service industry equipment	444	617	780	741	589	737	741	589	737
Furniture and fixtures	846	718	1,961	497	1,084	985	497	1,084	985
Hand tools and cutlery	3,070	3,080	4,473	3,418	3,284	4,453	3,418	3,284	4,453
Electronic computers	7,003	5,950	6,755	4,412	5,841	7,556	4,412	5,841	7,556
Other office machines and equipment	414	797	403	709	589	518	709	589	518
Miscellaneous equipment and tools	3,064	3,400	3,921	2,872	4,268	3,990	2,872	4,268	3,990
Outerwear, except knitted	1,997	2,646	4,859	1,856	2,384	4,842	1,856	2,384	4,842
Outerwear, knitted	2,636	2,821	4,287	2,221	1,656	3,027	2,221	1,656	3,027
Other apparel and apparel access.	1,647	2,081	2,790	1,540	1,771	2,140	1,540	1,771	2,140
Footwear	769	1,102	1,729	1,431	1,637	2,139	1,431	1,637	2,139
Watches, clocks, jewellery & silverware	777	1,132	1,125	736	701	1,167	736	701	1,167
Sporting and recreation equipment	1,314	1,073	1,578	1,749	1,439	963	1,749	1,439	963
Games, toys and children's vehicles	1,534	1,432	1,598	591	604	1,012	591	604	1,012

TABLE 3. Imports by Country, Commodity Category and Province of Clearance
TABLEAU 3. Importations par pays, catégorie de marchandises et province de dédouanement

January to March - 1986 - Janvier à mars										
Newfound-land	Nova Scotia	Prince Edward Is.	New Brunswick	Quebec	Ontario	Manitoba	Saskatchewan	Alberta	British Columbia	Pays et catégorie de marchandises
Terre-Neuve	Nouvelle-Ecosse	Î. Prince-Edouard	Nouveau-Brunswick	Québec	Ontario	Manitoba	Saskatchewan	Alberta	Colombie Britannique	
thousands of dollars - milliers de dollars										
										Royaume-Uni (suite)
69	107 *		1	132	2,326				164	328 Autre mat. de transm. d'énergie mec.
	14			736	2,102				3	9 Compresseurs, souffleurs & pompes à vide
	8		13	86	344			1	190	70 Pompes, sauf pour puits d'huile
	3			518	608				78	359 Machines à emballer ou à emballer
	187		5	345	1,200	9		2	4	56 Autres machines indus. d'usage gén.
	1,139			401	273			25		11 Convoyeurs et ensembles convoyeurs
				144	172					Ascenseurs et escalators
13	34		64	911	3,704	37		18	38	338 Camions, tract., remorques empl. ind.
1	1,459		10	299	65				73	76 Appareils de levage
			48	587	156				1	Autre mat. de manutention des mat.
8	47			182	383				368	77 Mach. de forage & fleurets de perfor.
	110			190	1					338 Pelles mécaniques
					68					4 Bulldozers et machines semblables
	61			434	79					94 Chargeurs-niveleurs
	1,149			977	311	52				109 Autres machines à creuser
3	2,830		76	413	624	192	125		241	178 Mach. pour mines, pétrole et gaz
	386		5	494	319	17	9		8	419 Mach. de construction et d'entretien
	11		17	1,169	4,051	7	4		65	636 Machines-outils, travail des métaux
	5			109	357					Appareils et outillage à souder
	2			384	1,650	51	94			37 Machines pour usines de laminage
6	39			614	4,416	65			31	81 Autres mach. pour le travail des mét.
5	6		10	2,835	2,612	2				108 Mach. pour ind. de la pâte & du papier
				123	3,050	1	1		18	2 Presses à imprimer
	23			914	2,028				6	48 Autres machines & app. d'imprimerie
				171	459					Mach. pour filer, tisser & tricoter
	154		6	238	454				2	14 Autres mach. pour les ind. textiles
66	2	3	1	549	1,690				22	50 Mach. ind. d'aliments, boissons & tabacs
	83			693	1,096			1	51	Mach. pour ind. des mat. plast. & chim.
225	125			710	1,322	13	2		52	160 Autres machines pour ind. spéciales
				37	454				86	27 Mach. à prep., ensem. et amender le sol
				61						Moissonneuses-batteuses
				29	13	5	53			78 Autres mach. de fenaison et de récolte
	6		1	33	596		1		111	24 Autres machines et mat. agricoles
11	2,299			1,844	7,356				144	237 Tracteurs à roues, neufs
	136			62					14	180 Tracteurs à chenilles & tract. usages
	8			92	332	37			79	Moteurs de tract. et pcs de tract.
	335			78	2,972	7				Mat. roulant de chemin de fer & tram.
	11,263			851	85					440 Voitures particulières et châssis
										Camions, tract. routiers et châssis
	76			57	13				25	15 Autres véhicules moteurs
					2,460				100	585 Moteurs de véhicules automobiles
				50	641	3			7	30 Pcs. de moteurs de véhicules auto.
				634	5,267				12	331 Pièces de véhicules auto. sauf moteurs
206	880	11	2	75	1,019		1			166 Moteurs marins et leurs pièces
58	234		8	317	2,349				6	589 Navires, bateaux & pcs., sauf moteurs
					18				19	Avions complets, et compris moteurs
				10,453	2,427	154			2	172 Moteurs d'avions et leurs pièces
4	500			1,813	7,940	376			362	245 Pièces d'avions, sauf moteurs
	20			599	565				20	57 Autre matériel de transport
5	1	3		4	270	4			1	10 Mat. téléphonique et télégraphique
	1			294	677				18	49 Téléviseurs, radios et phonographes
	81			1,408	2,811				3	189 Tubes élec. et semi-conducteurs
3	675			2,141	6,538	4	30		108	116 Autre équip. & mat. de télécom.
1	1			388	122				3	Appareils de climatisation & réfrig.
	10			29	290	7			4	80 Appareils d'éclairage élec. & lampes
	159		1	771	996	3			10	1 Mécanisme de commutation & de protection
				17	668					10 Mécanisme de commande industriel
	118		1	243	1,059			5	8	58 Autre mat. élec. d'éclairage & distrib.
	3			127	631	13				1 Mat. élec. auxiliaire pour moteurs
	20			786	1,952	7			23	21 Instr. à mesurer les propriétés elect.
8	15		16	753	1,873			1	205	71 Instr. mesures-régulateurs divers
	16			264	1,718	13			25	110 Matériel de médecine & d'usage connexe
	2			397	198	2				22 Matériel de navigation
1	1,173	16	2	3,241	4,749	207		1	1,556	73 Autre instr. de mesure, de lab., etc.
1	38		1	187	1,269				16	454 Mat. de sécurité & d'assainissement
	2			185	455	1			4	91 Mat. pour l'industrie des services
33	6		3	201	626	3			71	42 Meubles et accessoires
2	13		7	1,358	2,918	11		6	54	85 Outils à main et coutellerie
			1	1,819	5,481				158	96 Ordinateurs électroniques
				95	413				10	Autres machines et mat. de bureau
14	26		19	643	3,073			3	46	163 Matériel divers et outils
12	70			1,667	2,539	12			94	448 Vêtements de dessus, non tricotés
5	25	3		1,238	1,340	4			88	323 Vêtements de dessus, tricotés
4	88		22	512	1,158			4	40	312 Autres vêtements & acc. vestimentaires
				117	1,771	8		4	12	228 Chaussures
	87		4	619	326	1			8	119 Montres, horloges, bijoux & argenterie
	85		23	166	455			9	57	168 Art. pour sports et divertissements
	3		75	89	676	12	11		12	134 Jeux, jouets et véhicules d'enfants

TABLE 3. Imports by Country, Commodity Category and Province of Clearance
 TABLEAU 3. Importations par pays, catégorie de marchandises et province de dédouanement

January to March - 1986 - Janvier à mars										
Newfound-land	Nova Scotia	Prince Edward Is.	New Brunswick	Quebec	Ontario	Manitoba	Saskatchewan	Alberta	British Columbia	Pays et catégorie de marchandises
Terre-Neuve	Nouvelle-Écosse	Î. Prince-Édouard	Nouveau-Brunswick	Québec	Ontario	Manitoba	Saskatchewan	Alberta	Colombie Britannique	
thousands of dollars - milliers de dollars										
										Royaume-Uni (suite)
	8			156	1,518	167		59	331	Fournitures de maison
7	91		94	1,549	14,236	368	27	683	1,243	Ustens. de cuisine, de table et coutel.
	6		19	692	5,502	22		41	233	Autres effets pers. & art. ménagers
	140			3,737	6,080			1	9	Médicaments & prod. pharm., en dose
1	2		3	954	2,136	3	15	15	22	Fournit. médic., ophthalmiques & ortho.
				40	752				5	Journaux, revues et périodiques
1	4			300	8,046	3		22	59	Livres et brochures
3	11		2	427	2,428	5		17	80	Autres imprimés
	2		1	864	1,964	3		28	62	Fournit. de papeteries et de bureau
2				72	2,037					Films, plaques vierges pour photo.
			1	696	1,324	2		67	61	Autres articles photographiques
40	18		7	1,450	1,803	2		250	35	Récipients et fermetures
31	518		77	4,030	6,272	46	37	225	1,084	Autres prod. finis, non comestibles
6	215	1	85	2,224	8,312	111	133	1,110	758	Transactions spéciales, commerciales
3,147	164,794	110	182,777	471,492	277,853	10,681	14,437	23,587	25,553	Total
										Gibraltar
										Téléviseurs, radios et phonographes
						1				Transactions spéciales, commerciales
						1				Total
										Irlande
						1				Animaux vivants
	626			1,378	160					Viandes fraîches, réfrigérées ou cong.
										Autres viandes & prep. de viandes
										Poisson et animaux marins
										Produits laitiers, oeufs et miel
	39				29					Autres céréales & prep. céréalières
	30				17					Fruits et produits en boîtes
15	37			675						Prép. à base de sucre et confiserie
				920						Cacao et chocolat
	12				144					The
				248	62					Autres aliments & mat. pour aliments
	106		3	188	1,389	77	54	388	239	Autres fourrages et provendes
2										Boissons alcooliques distillées
										Autres boissons
										Tabac
				42						Autres produits bruts d'origine animale
					19					Autres produits végétaux bruts
					82					Fibres artificielles
										Minerais, conc. & déchets d'aluminium
										Autres minerais, conc. et déchets métal.
	72				353					Abrasifs naturels
										Autres minéraux non métal. bruts
										Cuir et demi-produits en cuir
										Demi-produits en caoutchouc
										Placages
										Autres demi-produits en bois
										Papier et carton
										Filés et fils de coton
										Filés et fils fibres artificielles
				5						Autres filés et fils
	13			732	10					1 Tissus de laine et de poil, larges
				14	18					Tissus larges, fibres artificielles
				37						Tissus larges, de fibres mélangées
										Autres tissus larges
										Tissus enduits ou imprégnés
				118	110					Autres demi-prod. en matières textiles
					91					Autres huiles, mat. grasses, cires, etc.
										Produits chimiques inorganiques
				3,376	3,317					Produits chimiques organiques
				271	379					Matières plastiques, non façonnées
					6					Pellicule et feuille en mat. plastique
										Aut. prof. formes de base en mat. plast.
				39	547					4 Autres produits chimiques
										Autres dérivés du pétrole & du charbon
										Barres et tiges en acier
										Profites de construction & palplanches
										Fil, câble, cordage de fer et d'acier

TABLE 3. Imports by Country, Commodity Category and Province of Clearance
TABLEAU 3. Importations par pays, catégorie de marchandises et province de dédouanement

Country and Commodity Category	October to December			January to March			January to March		
	Octobre à décembre			Janvier à mars			Janvier à mars		
	1983	1984	1985	1984	1985	1986	1984	1985	1986
thousands of dollars - milliers de dollars									
Ireland (cont.)									
Aluminum, including alloys				66			66		
Copper and alloys									
Nickel and alloys				2			2		
Other non-ferrous metals and alloys	2	63		2			2		
Other basic hardware			5			12			12
Valves	2	8	14	3	1	12	3	1	12
Other metal fabricated basic prod.	5	5	31	73	1	1	73	1	1
Clay bricks, clay tiles & refract.									
Sheet and plate glass									
Other glass basic products			13	8	7		8	7	
Abrasive basic products	172	87	157	560	177	323	560	177	323
Natural and synthetic gem stones	40								
Other non-met. mineral basic prod.		8		5	4		5	4	
Other fab. materials, inedible	47	24	103	30	104	50	30	104	50
Engines & turb., gen. purpose nes			8	39		9	39		9
Electric generators and motors		3	3	2	17	5	2	17	5
Bearings									
Other mech. power transm. equipment	2					88			88
Pumps, except oil well pumps	168	93	171	120	63	102	120	63	102
Packaging machinery					42			42	
Other general purpose indust. mach.	39	9	6		39			39	
Conveyors and conveying systems		19							
Ind. trucks, tract., trailers, stack.		128	84	50	60	134	50	60	134
Hoisting machinery	110	5							
Other materials handling equipment	22				12			12	
Drilling machinery and drill bits	631	529	323	476	400	866	476	400	866
Power shovels	277		255						
Bulldozing and similar equipment			6						
Front end loaders			112						
Mining, oil and gas machinery	183	414	43	38	254	30	38	254	30
Construction and maintenance mach.			31						
Machine tools, metalworking	1	5	1	10			10		
Welding apparatus and equipment									
Other metalworking machinery	151	246	162	180	231	104	180	231	104
Pulp and paper industries machinery			47		1,293			1,293	
Spinning, weaving and knitting mach.	13	40	9	81	32	54	81	32	54
Other textile industries machinery		18		9			9		
Food, beverages & tobacco ind. mach.		139	97	6	119	114	6	119	114
Plastics & chemical industry mach.		5			11			11	
Other special industry machinery	34	150	124	68	80	77	68	80	77
Other agricultural mach. and equip.	8	7	1	11			11		
Track-laying tractors & used tract.									
Tractor engines and tractor parts									
Other motor vehicles									
Motor vehicle parts, except engines		28	64		117	41		117	41
Marine engines and parts				4			4		
Ships, boats and parts, except eng.	6		13	1	8	27	1	8	27
Aircraft engines and parts				34	125	14	34	125	14
Aircraft parts, except engines	33	138	784	85	1,296	2,091	85	1,296	2,091
Other transportation equipment		62	70	42	65	78	42	65	78
Telephone and telegraph equipment	84	25	218	83	83	42	83	42	42
Televisions, radio sets & phonographs	2	3		2	2	3	2	2	3
Electronic tubes & semi-conductors			2	1		4	1		4
Other telecommunication & rel. equip.	115	68	139	42	166	55	42	166	55
Air conditioning & refrig. equip.	4		15	8	6	2	8	6	2
Elec. lighting fixt. & portable lamps	2	5	7		6	19		6	19
Switchgear and protective equipment	5	1	2						
Other elec. lighting distrib. equip.	2	1	150			302			302
Auxiliary elec. equip. for engines				7			7		
Electrical property measuring instr.	17	26	56	68	56	46	68	56	46
Misc. measuring and controlling instr.	309	266	392	184	339	283	184	339	283
Medical and related equipment	348	373	308	497	325	371	497	325	371
Other measuring, lab. equip., etc.	223	235	595	423	405	589	423	405	589
Safety and sanitation equipment		108				28			28
Service industry equipment					15			15	
Furniture and fixtures			38			31			31
Hand tools and cutlery	114	142	151	115	219	254	115	219	254
Electronic computers	3,491	13,159	13,718	4,932	17,682	4,374	4,932	17,682	4,374
Miscellaneous equipment and tools	264	828	1,489	80	640	1,130	80	640	1,130
Outerwear, except knitted	264	360	400	336	240	451	336	240	451
Outerwear, knitted	202	295	309	98	177	144	98	177	144
Other apparel and apparel access.	52	52	57	57	13	4	57	13	4
Footwear	651	267	955	587	758	1,385	587	758	1,385
Watches, clocks, jewellery & silverware	10	72	87	21	24	7	21	24	7
Sporting and recreation equipment	89	70	453	57	144	102	57	144	102
Games, toys and children's vehicles	136								
House furnishings	181	143	131	107	143	105	107	143	105

TABLE 3. Imports by Country, Commodity Category and Province of Clearance
 TABLEAU 3. Importations par pays, catégorie de marchandises et province de dédouanement

January to March - 1986 - Janvier à mars										
Newfound-land	Nova Scotia	Prince Edward Is.	New Brunswick	Quebec	Ontario	Manitoba	Saskatchewan	Alberta	British Columbia	Pays et catégorie de marchandises
Terre-Neuve	Nouvelle-Ecosse	I. Prince-Edouard	Nouveau-Brunswick	Quebec	Ontario	Manitoba	Saskatchewan	Alberta	Colombie Britannique	
thousands of dollars - milliers de dollars										
										Irlande (suite)
										Aluminium, y compris alliages
										Cuivre et alliages
										Nickel et alliages
										Autres métaux non ferreux et alliages
2						12				Autre quincaillerie de base
						2		5	2	Valves
										Autres ouvrages de base en métal
										Briques, tuiles & mat. refr. en arg.
										Verre à vitres et à glaces
										Autres ouvrages de base en verre
						323				Ouvrages de base en abrasifs
										Pierres fines naturelles et synth.
										Aut. prod. minéraux non mét. de base
						50				Autres mat. travaillées, non comest.
			1	6					2	Moteurs & turb. d'usage général nda
1						4				Generatrices et moteurs électriques
										Coussinets
				100		1				88 Autre mat. de transm. d'énergie mec.
										Pompes, sauf pour puits d'huile
										Machines à emballer ou à emballer
										Autres machines indus. d'usage gén.
										Convoyeurs et ensembles convoyeurs
				134						Camions, tract., remorques empil. ind.
										Appareils de levage
										Autre mater. de manutention des mat.
	16				718			132		Mach. de forage & fieurrets de perfor.
										Pelles mécaniques
										Bulldozers et machines semblables
										Chargeurs-niveleurs
										Mach. pour mines, pétrole et gaz
										Mach. de construction et d'entretien
										Machines-outils, travail des métaux
										Appareils et outillage à souder
										Autres mach. pour le travail des mét.
										Mach. pour ind. de la pâte & du papier
										Mach. pour filer, tisser & tricot.
										Autres mach. pour les ind. textiles
								24	16	Mach. ind. d'aliments, boissons & tabacs
										Mach. pour ind. des mat. plast. & chim.
			4	64		1				9 Autres machines pour ind. spéciales
										Autres machines et mat. agricoles
										Tracteurs à chenilles & tract. usagés
										Moteurs de tract. et pcs de tract.
										Autres véhicules moteurs
				7	34					Pièces de véhicules auto, sauf moteurs
										Moteurs marins et leurs pièces
										Navires, bateaux & pcs., sauf moteurs
				14						Moteurs d'avions et leurs pièces
				1,316	773					Pièces d'avions, sauf moteurs
					78				2	Autre matériel de transport
										3
										39 Mat. téléphonique et télégraphique
									3	Téléviseurs, radios et phonographes
									1	Tubes élec. et semi-conducteurs
				17	38					Autre equip. & mat. de télécom.
					2					Appareils de climatisation & réfrig.
					19					Appareils d'éclairage élec. & lampes
										Mécanisme de commutation & de protection
					301					Autre mat. élec. d'éclairage & distrib.
										Mat. élec. auxiliaire pour moteurs
				5	41					Instr. à mesurer les propriétés élect.
					176				108	Instr. mesureurs-régulateurs divers
2					32					Matériel de médecine & d'usage connexe
					92				131	Autre instr. de mesure, de lab., etc.
										Mat. de sécurité & d'assainissement
										Mat. pour l'industrie des services
										Meubles et accessoires
										Outils à main et coutellerie
				782	3,506				1	85 Ordinateurs électroniques
										Matériel divers et outils
				3	1,127					Vêtements de dessus, non tricotés
	2			119	308			3		18 Vêtements de dessus, tricotés
	1		1	76	45			1	8	12 Vêtements de dessus, tricotés
			1		3					Autres vêtements & acc. vestimentaires
						1,385				Chaussures
			2		5				1	Montres, horloges, bijoux & argenterie
										Art. pour sports et divertissements
					102					Jeux, jouets et véhicules d'enfants
				45	54	4				2 Fournitures de maison

TABLE 3. Imports by Country, Commodity Category and Province of Clearance
 TABLEAU 3. Importations par pays, catégorie de marchandises et province de dédouanement

Country and Commodity Category	October to December			January to March			January to March		
	Octobre à décembre			Janvier à mars			Janvier à mars		
	1983	1984	1985	1984	1985	1986	1984	1985	1986
thousands of dollars - milliers de dollars									
Ireland (cont.)									
Kitchen utensils, cutlery tableware	492	480	224	309	328	463	309	328	463
Other personal and household goods	142	178	331	46	106	1,536	46	106	1,536
Medicinal & pharm. prod., in dosage	28	318	815	908	94	1,466	908	94	1,466
Medical, ophthalmic & ortho. suppl.	1,722	3,181	2,287	1,294	2,603	1,848	1,294	2,603	1,848
Newspapers, magazines & periodicals	4	7		11	7		11	7	
Books and pamphlets	1	1		2	3	2	2	3	2
Other printed matter	7	40	12	31	37	33	31	37	33
Stationery and office supplies		2		47		45	47		45
Other photographic goods	36	123	120	58	29	61	58	29	61
Containers and closures	26	13		9	16	14	9	16	14
Other end products, inedible	119	262	157	204	106	207	204	106	207
Special transactions, trade	289	339	729	375	415	266	375	415	266
Total	32,026	52,976	55,991	35,867	60,033	36,433	35,967	60,033	36,433
Malta									
Sugar preparations & confectionery		68							
Rubber fabricated materials	114	157	99	143	196	110	143	196	110
Other textile fabricated materials		83		72	117		72	117	
Clay bricks, clay tiles & refract.				1			1		
Other metalworking machinery									
Other textile industries machinery	3								
Aircraft engines and parts				20			20		
Electronic tubes & semi-conductors									
Industrial control equipment	7	1	6		37			37	
Other measuring, lab. equip., etc.									
Outerwear, except knitted									
Outerwear, knitted	37	13	1	38		3	38		3
Other apparel and apparel access.									
Footwear			52	118	86	801	118	86	801
Watches, clocks, jewellery & silverware									
Games, toys and children's vehicles	3	12	246		705			705	
Other personal and household goods	7		17			10			10
Medical, ophthalmic & ortho. suppl.	186	90	214	151	207	144	151	207	144
Other printed matter					2			2	
Other end products, inedible	13	8							
Special transactions, trade	20	380	39	2	1	3	2	1	3
Total	381	814	674	545	1,351	1,072	545	1,351	1,072
Austria									
Other meat and meat preparations									
Dairy produce, eggs and honey	656	667	620	541	346	559	541	346	559
Other cereals & cereal preparations	296	218	167	205	51	175	205	51	175
Other fruit juices and concentrates	1,727	1,368	1,059	1,581	1,566	567	1,581	1,566	567
Fruits and products, canned		62	58		109	99		109	99
Other fresh vegetables									
Other vegetables & vegetable prep.		1	1	2	18		2	18	
Sugar preparations & confectionery	141	214	173	77	14	42	77	14	42
Cocoa and chocolate	322	443	668	467	448	627	467	448	627
Coffee	4		208	7	49	110	7	49	110
Tea		14	20		14	10		14	10
Other foods and materials for foods	101	121	120	78	22	103	78	22	103
Distilled alcoholic beverages	33	26	29	13	10	2	13	10	2
Other beverages	540	452	369	294	474	163	294	474	163
Tobacco				3			3		
Other crude vegetable products				2		3	2		3
Man-made fibres			97	3		51	3		51
Other metals in ores, conc. and scrap	117								
Other crude non-metallic minerals			15						
Leather and leather fabricated mat.	19	276	289	115	86	632	115	86	632
Rubber fabricated materials	27	87	97	34	117	26	34	117	26
Other wood fabricated materials	3	43	3	68			68		
Paper and paperboard	809	955	391	273	455	778	273	455	778
Cotton yarn and thread		29	37		67	20		67	20
Man-made fibre yarn and thread	520	711	274	777	670	344	777	670	344
Other yarn and thread	34	53	162	26	64	106	26	64	106
Cordage, twine and rope	56	36	25	7	22	72	7	22	72
Broad woven fabrics, wool and hair	16	8	157	76	15	42	76	15	42
Broad woven fabrics, cotton	88	176	285	88	140	496	88	140	496

TABLE 3. Imports by Country, Commodity Category and Province of Clearance
 TABLEAU 3. Importations par pays, catégorie de marchandises et province de dédouanement

January to March - 1986 - Janvier à mars										
Newfound-land	Nova Scotia	Prince Edward Is.	New Brunswick	Québec	Ontario	Manitoba	Saskatchewan	Alberta	British Columbia	Pays et catégorie de marchandises
Terre-Neuve	Nouvelle-Ecosse	Île-Princed'Édouard	Nouveau-Brunswick	Québec	Ontario	Manitoba	Saskatchewan	Alberta	Colombie Britannique	
thousands of dollars - milliers de dollars										
										Irlande (suite)
				21	440		1			Ustens. de cuisine, de table et coutel.
			1	229	1,304		2			Autres effets pers. & art. ménagers
10				703	763					Médicaments & prod. pharm., en dose
				390	1,448					Fournit. medic., ophthalmiques & ortho.
										Journaux, revues et périodiques
										1 Livres et brochures
										Autres imprimés
										Fournit. de papeteries et de bureau
										Autres articles photographiques
2			1	14	197					Récipients et fermetures
				7						Autres prod. finis, non comestibles
1	5		1	53	155	4	3	21	23	Transactions spéciales, commerciales
35	958		15	12,277	21,631	85	64	827	541	Total
										Malte
										Prép. à base de sucre et confiserie
					110					Demi-produits en caoutchouc
										Autres demi-prod. en matières textiles
										Briques, tuiles & mat. refr. en arg.
										Autres mach. pour le travail des mét.
										Autres mach. pour les ind. textiles
										Moteurs d'avions et leurs pièces
										Tubes élec. et semi-conducteurs
										Mécanisme de commande industriel
										Autre instr. de mesure, de lab., etc.
										Vêtements de dessus, non tricotés
				3						Vêtements de dessus, tricotés
										Autres vêtements & acc. vestimentaires
					801					Chaussures
										Montres, horloges, bijoux & argenterie
										Jeux, jouets et véhicules d'enfants
					10					Autres effets pers. & art. ménagers
					144					Fournit. medic., ophthalmiques & ortho.
										Autres imprimés
										Autres prod. finis, non comestibles
					3					Transactions spéciales, commerciales
				3	1,069					Total
										Autriche
					559					Autres viandes & prép. de viandes
					134	42				Produits laitiers, oeufs et miel
	20		95	397						Autres céréales & prép. céréalières
				99						56 Autres jus de fruits et concentrés
										Fruits et produits en boîtes
										Autres légumes frais
					42					Aut. légumes & prép. à base de lég.
					627					Prép. à base de sucre et confiserie
										Cacao et chocolat
										110 Café
					10					Thé
			23		21					60 Autres aliments & mat. pour aliments
										Boissons alcooliques distillées
				22	51	2				29 Autres boissons
						54		7		Tabac
										Autres produits végétaux bruts
										Fibres artificielles
										Autres minéraux, conc. et déchets métal.
										Autres minéraux non métal. bruts
					632					Cuir et demi-produits en cuir
					16					Demi-produits en caoutchouc
										Autres demi-produits en bois
20	54			313	390					1 Papier et carton
				20						Filés et fils de coton
				242	102					Filés et fils fibres artificielles
				6	100					Autres filés et fils
				2	70					Cordage, ficelle et corde
				1	29					13 Tissus de laine et de poil, larges
				357	127					11 Tissus de coton, larges

TABLE 3. Imports by Country, Commodity Category and Province of Clearance
 TABLEAU 3. Importations par pays, catégorie de marchandises et province de dédouanement

Country and Commodity Category	October to December			January to March			January to March		
	Octobre à décembre			Janvier à mars			Janvier à mars		
	1983	1984	1985	1984	1985	1986	1984	1985	1986
thousands of dollars - milliers de dollars									
Austria (cont.)									
Broad woven fabrics, man-made	226	193	250	269	274	258	269	274	258
Broad woven fabrics, mixed fibres	249	277	381	296	283	336	296	283	336
Other broad woven fabrics	56	175	74	54	123	121	54	123	121
Coated or impregnated fabrics		16							
Other textile fabricated materials	194	213	423	329	217	442	329	217	442
Oth. oils, fats, waxes, extracts, deriv.	3								
Inorganic chemicals	645	231	188	761	266	166	761	266	166
Organic chemicals	649	795	1,025	925	884	1,011	925	884	1,011
Fertilizers & fertilizer materials			998						
Plastics materials, not shaped	89	64	36	44	20	104	44	20	104
Plastic film and sheet			73		78			78	
Other plastics basic shapes & forms	7	25	64	23	3	146	23	3	146
Pigments, lakes and toners						85			85
Paints and related products					12			12	
Other chemical products					2			2	
Lubricating oils and greases			12						
Bars and rods, steel	511	577	600	413	825	431	413	825	431
Plate, sheet and strip, steel	381	486	641	490	654	547	490	654	547
Struct. shapes, steel and sheet piling									
Pipes and tubes, iron and steel	34	2,815	1,597	388	1,482	2,488	388	1,482	2,488
Wire and wire rope, iron and steel		42		28		46	28		46
Other iron, steel and alloys	10	288	257	7	4	37	7	4	37
Aluminum, including alloys	36	117	151			89			89
Copper and alloys		22	42		23	2		23	2
Nickel and alloys									
Other non-ferrous metals and alloys	7	24	16	31	46	39	31	46	39
Bolts, nuts and screws	13	39	59	44	37	31	44	37	31
Other basic hardware	1,247	1,464	2,840	1,485	1,120	3,008	1,485	1,120	3,008
Chain		16							
Valves		34		14		12	14		12
Pipe fittings	50	114	67	5	80	46	5	80	46
Other metal fabricated basic prod.	105	198	180	161	173	169	161	173	169
Clay bricks, clay tiles & refract.	57	110	735	82	162	807	82	162	807
Sheet and plate glass			15			34			34
Other glass basic products	244	1,032	1,124	577	719	935	577	719	935
Abrasive basic products	351	426	491	478	479	487	478	479	487
Natural and synthetic gem stones	184	181	407	142	151	310	142	151	310
Other non-met. mineral basic prod.		35							
Other fab. materials, inedible	8	104		14	16	148	14	16	148
Engines & turb., diesel, gen. purp.	188	42	9	158		173	158		173
Engines & turb., gen. purpose nes	69	16	75	53	7	137	53	7	137
Electric generators and motors	19	27	3	327	44	10	327	44	10
Bearings	151	245	509	209	274	369	209	274	369
Other mech. power transm. equipment	141	68	78	14	1	4	14	1	4
Compressors, blowers & vacuum pumps	180	72	185	284	251	126	284	251	126
Pumps, except oil well pumps			2		1			1	
Packaging machinery	59	47	92	15	46	148	15	46	148
Other general purpose indust. mach.	48	1	72	60	398	616	60	398	616
Conveyors and conveying systems	144	380	798	43	36	169	43	36	169
Elevators and escalators		69	200		310	286		310	286
Ind. trucks, tract., trailers, stack									
Hoisting machinery	334	513	1,295	436	651	837	436	651	837
Other materials handling equipment			7	10		10			10
Drilling machinery and drill bits	1	1,287	46	98	61	962	98	61	962
Power shovels			28						
Bulldozing and similar equipment	1		17		13			13	
Front end loaders		53			65	138		65	138
Other excavating machinery		53	69		2			2	
Mining, oil and gas machinery	291	28	115	258	136	11	258	136	11
Construction and maintenance mach.				31	1			31	1
Machine tools, metalworking	484	204	93	66	214	1,256	66	214	1,256
Welding apparatus and equipment	1		4	1	31		1	31	
Rolling mill machinery	46	126	23		112	35		112	35
Other metalworking machinery	156	433	450	406	75	233	406	75	233
Pulp and paper industries machinery	60	13	4,413	22	218	483	22	218	483
Printing presses			33		4	3		4	3
Other printing machinery and equip.						36			36
Spinning, weaving and knitting mach.	7	3	23	5	31	23	5	31	23
Other textile industries machinery	1	8	9	104		82	104		82
Food, beverages & tobacco ind. mach.	87	156	206	114	97	231	114	97	231
Plastics & chemical industry mach.	1,012	2,193	2,121	2,508	2,486	1,378	2,508	2,486	1,378
Other special industry machinery	1,158	496	600	1,027	519	722	1,027	519	722
Soil prep., seeding and fert. mach.	58	53	17	8		45	8		45
Combine reaper-threshers						146			146
Other haying & harvesting machinery	136	157	255	266	117	153	266	117	153
Other agricultural mach. and equip.	173	19	195	360	453	174	360	453	174
Wheel tractors, new				239					239

TABLE 3. Imports by Country, Commodity Category and Province of Clearance
 TABLEAU 3. Importations par pays, catégorie de marchandises et province de dédouanement

January to March - 1986 - Janvier à mars										
Newfound-land	Nova Scotia	Prince Edward Is.	New Brunswick	Quebec	Ontario	Manitoba	Saskatchewan	Alberta	British Columbia	Pays et catégorie de marchandises
Terre-Neuve	Nouvelle-Ecosse	Île-Prince-Edouard	Nouveau-Brunswick	Québec	Ontario	Manitoba	Saskatchewan	Alberta	Colombie Britannique	
thousands of dollars - milliers de dollars										
Autriche (suite)										
				139	118					1 Tissus larges, fibres artificielles
				208	128					1 Tissus larges, de fibres mélangées
				71	49					Autres tissus larges
										Tissus enduits ou imprégnés
				318	108	1			2	13 Autres demi-prod. en matières textiles
										Autres huiles, mat. grasses, cires, etc.
				166						Produits chimiques inorganiques
				455	526					30 Produits chimiques organiques
										Engrais et matières fertilisantes
				104						Matières plastiques, non façonnées
										Pellucule et feuille en mat. plastique
				90	47				8	1 Aut. prof. formes de base en mat. plast.
				85						Pigments, laques et tonifiants
										Peintures et produits connexes
										Autres produits chimiques
										Huiles et graisses lubrifiantes
				308	106	3				14 Barres et liges en acier
				391	119					37 Tôles, feuilles, feuillards d'acier
										Profils de construction & palplanches
										Tuyaux et tubes de fer et d'acier
					136		160		4	2.188
					27					19 Fil, câble, cordage de fer et d'acier
					37					Autres fer, acier et alliages
				89						Aluminium, y compris alliages
										Cuivre et alliages
					2					Nickel et alliages
										Autres métaux non ferreux et alliages
				39	7				7	1 Boulons, écrous et vis
				16						Autre quincaillerie de base
				903	1.632	41	23		81	329
										Chaînes
										Valves
					12					Raccords de tuyauterie
					46					Autres ouvrages de base en métal
				28	85				41	15 Briques, tuiles & mat. refr. en arg.
				630	19					157 Verre à vitres et à glaces
					34					57 Autres ouvrages de base en verre
				833	45					Ouvrages de base en abrasifs
				15	470				2	Pierres fines naturelles et synth.
				62	249					Aut. prod. minéraux non mét. de base
										Autres mat. travaillées, non comest.
				42					105	
				172						1 Moteurs & turb. diesels d'usage gén.
				99						38 Moteurs & turb. d'usage général nda
				8	1					Génératrices et moteurs électriques
				55	210	28			47	26 Coussinets
					4					Autre mat. de transm. d'énergie mec.
				7	119					1 Compresseurs, souffleurs & pompes à vide
										Pompes, sauf pour puits d'huile
				7	139					3 Machines à emballer ou à emballer
					616					Autres machines indus. d'usage gén.
				113						55 Convoyeurs et ensembles convoyeurs
					286					Ascenseurs et escalators
										Camions, tract., remorques empit. ind.
									8	Appareils de levage
										Autre mater. de manutention des mat.
			57	869					30	5 Mach. de forage & fleurets de perfor.
										Pelles mécaniques
										Bulldozers et machines semblables
				138						Chargeurs-niveleurs
										Autres machines à creuser
					9					2 Mach. pour mines, pétrole et gaz
										Mach. de construction et d'entretien
				516	97				543	Machines-outils, travail des métaux
										Appareils et outillage à souder
					35					Machines pour usines de laminage
				86	143				4	1 Autres mach. pour le travail des mét.
				161						Mach. pour ind. de la pâte & du papier
										Presses à imprimer
			3	36						Autres machines & app. d'imprimerie
				22	1					Mach. pour filer, tisser & tricot.
				63	18					Autres mach. pour les ind. textiles
				62	152					17 Mach. ind. d'aliments, boissons & tabacs
					1.375				1	1 Mach. pour ind. des mat. plast. & chim.
				250	255					215 Autres machines pour ind. spéciales
					45					Mach. à prép., ensem. et amender le sol
					24	122				Moissonneuses-batteuses
					1	151			1	Autres mach. de fenaison et de récolte
				1	18					155 Autres machines et mat. agricoles
										Tracteurs à roues, neufs

TABLE 3. Imports by Country, Commodity Category and Province of Clearance
 TABLEAU 3. Importations par pays, catégorie de marchandises et province de dédouanement

Country and Commodity Category	October to December			January to March			January to March		
	Octobre à décembre			Janvier à mars			Janvier à mars		
	1983	1984	1985	1984	1985	1986	1984	1985	1986
thousands of dollars - milliers de dollars									
Austria (cont.)									
Track-laying tractors & used tract.			100	51			51		
Tractor engines and tractor parts	102	610	80	75	92	97	75	92	97
Railway & st. railway rolling stock	25	1		2	2	51	2	2	51
Other motor vehicles	75	177	88	317	242	197	317	242	197
Motor vehicle engine parts	368	328	597	401	389	225	401	389	225
Motor vehicle parts, except engines	249	25	67	286	9	35	286	9	35
Marine engines and parts	12	8	27		170	30		170	30
Ships, boats and parts, except eng.	2		91	6			6		
Aircraft engines and parts	302	435	573	368	511	461	368	511	461
Aircraft parts, except engines	21	31	77	31	10	103	31	10	103
Other transportation equipment	256	841	569	428	588		428	588	
Telephone and telegraph equipment									
Televisions, radio sets & phonographs	1		2						
Electronic tubes & semi-conductors	200	116	3	105			105		
Other telecommunication & rel. equip.	276	272	262	385	292	310	385	292	310
Air conditioning & refrig. equip.				7			7		
Elec. lighting fixt. & portable lamps	259	107	190	203	55	64	203	55	64
Switchgear and protective equipment	47	290	188	612	1,207	203	612	1,207	203
Industrial control equipment	7	5	24	1	5	111	1	5	111
Other elec. lighting distrib. equip.	18	177	37	598	319	38	598	319	38
Auxiliary elec. equip. for engines	37	61	6	22	14	44	22	14	44
Electrical property measuring instr.	2	36	32	33	29	33	33	29	33
Misc. measuring and controlling instr.	23	68	49	137	51	39	137	51	39
Medical and related equipment	3	39	39	2		161	2		161
Other measuring, lab. equip., etc.	114	205	311	238	148	339	238	148	339
Safety and sanitation equipment	3	3	95	2	58	143	2	58	143
Service industry equipment	131	24	21	16	247	30	16	247	30
Furniture and fixtures	59	58	92	48	56	42	48	56	42
Hand tools and cutlery	44	130	245	113	104	178	113	104	178
Electronic computers	19	30	58	8	4	155	8	4	155
Other office machines and equipment	228	132	651	436	417	518	436	417	518
Miscellaneous equipment and tools	658	626	689	409	300	121	409	300	121
Outerwear, except knitted	796	1,498	1,725	653	869	993	653	869	993
Outerwear, knitted	273	387	680	280	397	785	280	397	785
Other apparel and apparel access.	132	335	492	326	233	348	326	233	348
Footwear	390	337	842	259	312	298	259	312	298
Watches, clocks, jewellery & silverware	32	35	155	17	32	95	17	32	95
Sporting and recreation equipment	1,887	3,335	3,992	997	2,516	2,357	997	2,516	2,357
Games, toys and children's vehicles	94	64	103	22	20	52	22	20	52
House furnishings	75	11	21	32	2	92	32	2	92
Kitchen utensils, cutlery tableware	64	205	514	82	109	230	82	109	230
Other personal and household goods	419	288	451	551	238	539	551	238	539
Medicinal & pharm. prod., in dosage	9	137	66	199	74	61	199	74	61
Medical, ophthalmic & ortho. suppl.	713	1,035	1,259	894	1,140	1,759	894	1,140	1,759
Books and pamphlets	27	42	20	5	2	7	5	2	7
Other printed matter	103	129	150	118	121	184	118	121	184
Stationer's and office supplies	111	25	340	143	64	193	143	64	193
Unexposed photo. film, plates & paper	49			28			28		
Other photographic goods	165	17	64	24	20	13	24	20	13
Containers and closures	31	61	127	127	62	62	127	62	62
Other end products, inedible	490	429	513	418	625	520	418	625	520
Special transactions, trade	3,302	3,345	1,936	1,861	686	724	1,861	686	724
Total	28,577	39,382	48,825	31,374	32,306	39,390	31,374	32,306	39,390
Belgium-Luxemb									
Live animals		90							
Meat, fresh, chilled or frozen	119	179			253			253	
Other meat and meat preparations		233	157		233	1		233	1
Fish and marine animals		28	124	108		69	108		69
Dairy produce, eggs and honey	33	670			118			118	
Other cereals & cereal preparations	570	2,161	1,827	321	261	466	321	261	466
Other fresh fruits and berries				4			4		
Fruits, dried or dehydrated		1	7	23	3		23	3	
Orange juice and concentrates	18	16	8			10			10
Other fruit juices and concentrates		93	12		44	266		44	266
Fruits and products, canned	4	20	35	46	17	99	46	17	99
Other fruits and fruit preparations	5								
Nuts, except oil nuts	3	2	12		3			3	
Tomatoes fresh	2		3			6			6
Other fresh vegetables	229	124	341	217	151	396	217	151	396
Other vegetables & vegetable prep.	316	354	238	208	102	350	208	102	350
Refined sugar, molasses and syrups	16	108	4		15	6		15	6
Sugar preparations & confectionery	951	2,056	2,297	704	1,231	2,194	704	1,231	2,194
Cocoa and chocolate	373	519	500	514	639	395	514	639	395

TABLE 3. Imports by Country, Commodity Category and Province of Clearance
 TABLEAU 3. Importations par pays, catégorie de marchandises et province de dédouanement

January to March - 1986 - Janvier à mars										
Newfound-land	Nova Scotia	Prince Edward Is.	New Brunswick	Quebec	Ontario	Manitoba	Saskat-chewan	Alberta	British Columbia	Pays et catégorie de marchandises
Terre-Neuve	Nouvelle-Ecosse	Î. Prince-Edouard	Nouveau-Brunswick	Québec	Ontario	Manitoba	Saskat-chewan	Alberta	Colombie Britannique	
thousands of dollars - milliers de dollars										
Autriche (suite)										
				39	3			55		Tracteurs à chenilles & tract. usagés
				51						Moteurs de tract. et pcs de tract.
				134	63					Mat. roulant de chemin de fer & tram.
				225						Autres véhicules moteurs
				1	33			1		Pcs. de moteurs de véhicules auto.
				27						Pièces de véhicules auto. sauf moteurs
									3	Moteurs marins et leurs pièces
				146					315	Navires, bateaux & pcs., sauf moteurs
				6	97					Moteurs d'avions et leurs pièces
										Pièces d'avions, sauf moteurs
										Autre matériel de transport
										Mat. téléphonique et télégraphique
				113	191					Téléviseurs, radios et phonographes
				16	44					Tubes élec. et semi-conducteurs
				203						Autre équip. & mat. de télécom.
				97					4	Appareils de climatisation & réfrig.
				26						Appareils d'éclairage élec. & lampes
				44						Mécanisme de commutation & de protection
										Mécanisme de commande industriel
									10	Autre mat. élec. d'éclairage & distrib.
										Mat. élec. auxiliaire pour moteurs
										Instr. à mesurer les propriétés élect.
										Instr. mesureurs-régulateurs divers
										Matériel de médecine & d'usage connexe
	125			1	258				80	Autre instr. de mesure, de lab., etc.
				10	6				1	Mat. de sécurité & d'assainissement
				3	27	5				Mat. pour l'industrie des services
				87	57				7	Meubles et accessoires
			1	104	50				6	27 Outils à main et coutellerie
				515	3					Ordinateurs électroniques
				446	78					Autres machines et mat. de bureau
				718	35				43	Matériel divers et outils
				299	32				2	5 Vêtements de dessus, non tricotés
				25	226	1			6	32 Vêtements de dessus, tricotés
				57	35					11 Autres vêtements & acc. vestimentaires
				795	1,478				3	46 Chaussures
				2	37					Montres, horloges, bijoux & argenterie
				54	39				12	73 Art. pour sports et divertissements
				154	74					13 Jeux, jouets et véhicules d'enfants
				23	472	40				Fournitures de maison
				56	5					2 Ustens. de cuisine, de table et coutel.
				904	852					4 Autres effets pers. & art. ménagers
				102	7				2	1 Médicaments & prod. pharm., en dose
				92	71					1 Fournit. medic., ophthalmiques & ortho.
					92				1	11 Livres et brochures
										Autres imprimés
										9 Fournit. de papeteries et de bureau
										Films, plaques vierges pour photo.
										Autres articles photographiques
	2			13						24 Recipients et fermetures
	1			27	33					Autres prod. finis, non comestibles
				126	369					
										20 Transactions spéciales, commerciales
32	524		180	15,613	16,831	501	183	1,098	4,427	Total
Belgique-Lux.										
Animaux vivants										
				1						Viandes fraîches, réfrigérées ou cong.
				1	9				58	Autres viandes & prép. de viandes
										Poisson et animaux marins
				168	218	79				Produits laitiers, oeufs et miel
										Autres céréales & prép. céréalières
										Autres fruits frais et baies
				10					1	Fruits séchés ou déshydratés
				266						Jus d'orange et concentrés
				67	21					Autres jus de fruits et concentrés
										Fruits et produits en boîtes
				4	1				5	Aut. fruits & prép. à base de fruits
				136	260					Noix, sauf noix oléagineuses
				284	64					Tomates fraîches
				6						Autres légumes frais
									2	Aut. légumes & prép. à base de lég.
				522	1,433	10			2	Sucre raffiné, mélasses et sirops
				52	23				56	224 Prép. à base de sucre et confiserie
										263 Cacao et chocolat

TABLE 3. Imports by Country, Commodity Category and Province of Clearance
TABLEAU 3. Importations par pays, catégorie de marchandises et province de dédouanement

Country and Commodity Category	October to December			January to March			January to March		
	Octobre à décembre			Janvier à mars			Janvier à mars		
	1983	1984	1985	1984	1985	1986	1984	1985	1986
thousands of dollars - milliers de dollars									
Belgium-Luxemb (cont.)									
Coffee	12	52	112	4	17	94	4	17	94
Tea	33		22			70			70
Other foods and materials for foods	148	332	331	202	316	385	202	316	385
Distilled alcoholic beverages	33	26	61	5	3	51	5	3	51
Other beverages	79	88	138		52	448		52	448
Tobacco	28		68	31			31		
Other crude animal products									
Other crude vegetable products	56	48	95	322	172	268	322	172	268
Wool and fine animal hair				29	28	37	29	28	37
Man-made fibres	36	18	7	102	190	178	102	190	178
Other textile fibres		31		34	31	24	34	31	24
Aluminum ores, concentrates & scrap									
Other metals in ores, conc. and scrap	963	510	214	1,138	687	317	1,138	687	317
Crude petroleum		13,573							
Abrasives, natural	63	14	23	30	67	21	30	67	21
Other crude non-metallic minerals	5	24	24		14	42		14	42
Other waste and scrap materials				13			13		
Leather and leather fabricated mat.	34	5	68		26	140		26	140
Rubber fabricated materials	119	178	7	65	276	28	65	276	28
Lumber		16							
Veneer									
Plywood and wood building boards					3			3	
Other wood fabricated materials	22		3	8			8		
Paper and paperboard	427	294	2,096	283	616	1,401	283	616	1,401
Cotton yarn and thread	1	1	24	43	19	56	43	19	56
Man-made fibre yarn and thread	46	273	549	7	182	854	7	182	854
Other yarn and thread	2,823	2,066	2,468	3,032	3,654	3,697	3,032	3,654	3,697
Cordage, twine and rope	9	14			12			12	
Broad woven fabrics, wool and hair	10	85	17	13	14	42	13	14	42
Broad woven fabrics, cotton	111	122	158	102	103	272	102	103	272
Broad woven fabrics, man-made	1,115	782	1,470	1,782	903	1,480	1,782	903	1,480
Broad woven fabrics, mixed fibres	706	591	633	547	412	1,222	547	412	1,222
Other broad woven fabrics	22	7	51	6	24	35	6	24	35
Coated or impregnated fabrics	363	517	737	671	297	566	671	297	566
Other textile fabricated materials	257	187	316	187	232	249	187	232	249
Veg. oils & fats, exc. essential oils	43								
Other oils, fats, waxes, extracts, deriv.	6	8	101						
Inorganic chemicals	1,932	1,570	2,560	3,647	1,066	1,442	3,647	1,066	1,442
Organic chemicals	10,072	10,803	8,772	13,799	9,191	7,088	13,799	9,191	7,088
Fertilizers & fertilizer materials	96	138	353	203	132	120	203	132	120
Synthetic and reclaimed rubber	879	970	1,079	797	1,945	275	797	1,945	275
Plastics materials, not shaped	3,431	2,409	3,277	4,345	2,671	5,403	4,345	2,671	5,403
Plastic film and sheet	30	153	191	197	400	182	197	400	182
Other plastics basic shapes & forms	851	207	507	714	222	483	714	222	483
Dyestuffs, except dyeing extracts	50	98	22	24	52	25	24	52	25
Pigments, lakes and toners	971	158	50	148	361	249	148	361	249
Paints and related products	1	3	3	1		160	1		160
Other chemical products	228	870	1,297	216	1,319	2,589	216	1,319	2,589
Fuel oil		13,140	361	5,401			5,401		
Lubricating oils and greases	35	22		12		1			1
Coke of petroleum and coal		234							
Other petroleum and coal products	11,440		3,435	40	22	9,611		22	9,611
Bars and rods, steel	227	1,203	473	605	494	344	605	494	344
Plate, sheet and strip, steel	3,460	9,013	11,612	4,517	9,044	6,937	4,517	9,044	6,937
Struct. shapes, steel and sheet piling	9,773	8,022	7,696	7,496	9,377	4,245	7,496	9,377	4,245
Pipes and tubes, iron and steel	151	104	418	280	1,547	787	280	1,547	787
Wire and wire rope, iron and steel	2,025	2,073	2,491	2,975	1,982	2,720	2,975	1,982	2,720
Other iron, steel and alloys	1,301	679	1,107	518	797	675	518	797	675
Aluminum, including alloys	2,914	3,651	2,937	4,041	4,124	3,273	4,041	4,124	3,273
Copper and alloys	8	36	5	10	410	3	10	410	3
Nickel and alloys	20					2			2
Precious metals, including alloys									
Tin, including alloys									
Other non-ferrous metals and alloys	258	202	271	622	233	3	622	233	3
Bolts, nuts and screws	37	11	42	6	28	112	6	28	112
Other basic hardware	83	58	163	66	129	116	66	129	116
Chain		14			77	156		77	156
Valves	1	31	215	2	373	83	2	373	83
Pipe fittings	14	11	67		149	29		149	29
Other metal fabricated basic prod.	89	75	744	346	231	517	346	231	517
Clay bricks, clay tiles & refract.	2		65	2	30	87	2	30	87
Sheet and plate glass	10	40	396	43	298	388	43	298	388
Other glass basic products	6	67	348	78	124	421	78	124	421
Abrasive basic products	9	30	209	59	32	145	59	32	145
Natural and synthetic gem stones	16,179	20,430	23,735	10,733	17,237	15,375	10,733	17,237	15,375
Other non-met. mineral basic prod.	64	974	503	119	80	91	119	80	91

TABLE 3. Imports by Country, Commodity Category and Province of Clearance
 TABLEAU 3. Importations par pays, catégorie de marchandises et province de dédouanement

January to March - 1986 - Janvier à mars

Newfound-land	Nova Scotia	Prince Edward Is.	New Brunswick	Quebec	Ontario	Manitoba	Saskatchewan	Alberta	British Columbia	Pays et catégorie de marchandises
Terre-Neuve	Nouvelle-Ecosse	Î. Prince-Edouard	Nouveau-Brunswick	Québec	Ontario	Manitoba	Saskatchewan	Alberta	Colombie Britannique	
thousands of dollars - milliers de dollars										
										Belgique-Lux. (suite)
				70						94 Café
				37	232		64	9		Thé
				50				1		44 Autres aliments & mat. pour aliments
				58	389					Boissons alcooliques distillées
										Autres boissons
										Tabac
				5	165	21				77 Autres produits bruts d'origine animale
					37					Autres produits végétaux bruts
				49	129					Laine & poils fins, d'origine animale
					24					Fibres artificielles
										Autres fibres textiles
								317		Minerais, conc. & déchets d'aluminium
										Autres minerais, conc. et déchets métal.
					21					Pétrole brut
				42						Abrasifs naturels
										Autres minéraux non métal. bruts
										Autres déchets et matières de rebut
				21	140					Cuir et demi-produits en cuir
					7					Demi-produits en caoutchouc
										Bois d'oeuvre
										Placages
										Contre-plaques & panneaux de constr.
										Autres demi-produits en bois
				1,020	325					56 Papier et carton
				53	3					77 Filés et fils de coton
				294	560					8 Filés et fils fibres artificielles
	8			908	2,781					Autres filés et fils
										Cordage, ficelle et corde
				25	17					Tissus de laine et de poil, larges
				214	56				3	Tissus de coton, larges
				205	1,262	5			8	Tissus larges, fibres artificielles
				522	682	18				Tissus larges, de fibres mélangées
				2	33					Autres tissus larges
				376	160	8				22 Tissus enduits ou imprégnés
				182	59				8	Autres demi-prod. en matières textiles
										Huile, mat. grasse vég., sauf huile ess.
										Autres huiles, mat. grasses, cires, etc.
	93			698	534				50	68 Produits chimiques inorganiques
	155			1,137	2,912				2,838	46 Produits chimiques organiques
				39	81					Engrais et matières fertilisantes
				48	227					Caoutchouc synthétique et régénéré
				4,101	566				735	Matières plastiques, non façonnées
				73	60				4	44 Pellicule et feuille en mat. plastique
				178	215				70	20 Aut. prof. formes de base en mat. plast.
				19	6					Mat. color, sauf extraits tinctoriaux
				148	101					Pigments, laques et tonifiants
				160						Peintures et produits connexes
	114			172	2,218		45		5	34 Autres produits chimiques
										Mazout
										Huiles et graisses lubrifiantes
										Coke de pétrole et de charbon
				9,611						Autres dérivés du pétrole & du charbon
	16			160						168 Barres et tiges en acier
	165			4,845	60				21	1,846 Tôles, feuilles, feuillards d'acier
	150			3,186	134					774 Profils de construction & palplanches
				462						325 Tuyaux et tubes de fer et d'acier
	38			1,012	1,656					13 Fil, câble, cordage de fer et d'acier
				647	15					12 Autres fer, acier et alliages
				1,647	1,505					120 Aluminium, y compris alliages
				3						Cuivre et alliages
					2					Nickel et alliages
										Métaux précieux, y compris alliages
					3					Autres métaux non ferreux et alliages
				45	67					Boulons, écrous et vis
				79	37					Autre quincaillerie de base
				156						Chaînes
					83					Valves
				18	11					Raccords de tuyauterie
	13		25	239	174				2	63 Autres ouvrages de base en métal
				25	62					Briques, tuiles & mat. refr. en arg.
				155	16				33	184 Verre à vitres et à glaces
				63	124	33			145	55 Autres ouvrages de base en verre
				30	116					Ouvrages de base en abrasifs
	5			1,649	12,994					727 Pierres fines naturelles et synth.
				13	76				2	Aut. prod. minéraux non met. de base

TABLE 3. Imports by Country, Commodity Category and Province of Clearance
TABLEAU 3. Importations par pays, catégorie de marchandises et province de dédouanement

Country and Commodity Category	October to December			January to March			January to March		
	Octobre à décembre			Janvier à mars			Janvier à mars		
	1983	1984	1985	1984	1985	1986	1984	1985	1986
thousands of dollars - milliers de dollars									
Belgium-Luxemb (cont.)									
Other fab. materials, inedible	73	87	231	79	185	297	79	185	297
Engines & turb., diesel, gen. purp.			120		61	125		61	125
Engines & turb., gen. purpose nes			6	8			8		
Electric generators and motors			14		11	13		11	13
Bearings	10	3	12	29	3	5	29	3	5
Other mech. power transm. equipment	488	908	953	510	670	926	510	670	926
Compressors, blowers & vacuum pumps	1,087	1,456	1,387	951	1,119	1,691	951	1,119	1,691
Pumps, except oil well pumps	1	3		4	3	4	4	3	4
Packaging machinery	4		36	8		82	8		82
Other general purpose indust. mach.	51	163	2,288	379	507	526	379	507	526
Conveyors and conveying systems			96		4	303		4	303
Elevators and escalators						59			59
Ind. trucks, tract., trailers, stack.	20	211	294		183	170		183	170
Hoisting machinery	9	15	20	513	131	216	513	131	216
Other materials handling equipment	2	317	4	78	8	77	78	8	77
Drilling machinery and drill bits	122	82	194	90	152	206	90	152	206
Power shovels	2,499	2,722	8,253	2,037	3,669	7,225	2,037	3,669	7,225
Bulldozing and similar equipment		18	2	12	15	118	12	15	118
Front end loaders	595	843	6,582	520	1,902	10,768	520	1,902	10,768
Other excavating machinery		30	4		16	211		16	211
Mining, oil and gas machinery	6	281	606	3	136	81	3	136	81
Construction and maintenance mach.	19	31	131	1	146	68	1	146	68
Machine tools, metalworking		687	22	44	443	1,069	44	443	1,069
Welding apparatus and equipment				4	9		4	9	
Rolling mill machinery	747	253	936	588	498	155	588	498	155
Other metalworking machinery	222	264	241	87	67	2,098	87	67	2,098
Pulp and paper industries machinery			85	2	278	22		278	22
Printing presses			96		301			301	
Other printing machinery and equip.	97	287	28	142	156		142	156	
Spinning, weaving and knitting mach.	135	741	155	155	552	347	155	552	347
Other textile industries machinery	15	21	101	13	98	120	13	98	120
Food, beverages & tobacco ind. mach.	24	47	95	38	324	56	38	324	56
Plastics & chemical industry mach.	206	568	471	429	978	179	429	978	179
Other special industry machinery	49	58	421	68	119	533	68	119	533
Soil prep., seeding and fert. mach.				1	30	52	1	30	52
Combine reaper-threshers					6			6	
Other haying & harvesting machinery									
Other agricultural mach. and equip.	12	11	150	4	41	141	4	41	141
Wheel tractors, new			426			4,339			4,339
Track-laying tractors & used tract.		159	108	98	272	142	98	272	142
Tractor engines and tractor parts	1	10	18	104	23	14	104	23	14
Railway & st. railway rolling stock	50	9	3	19		1	19		1
Passenger automobiles and chassis	17	58	44	3	19	2	3	19	2
Trucks, truck tractors and chassis						6			6
Other motor vehicles	2	399	4	1	504	51	1	504	51
Motor vehicle engines		1	15			2			2
Motor vehicle engine parts			2		1	5		1	5
Motor vehicle parts, except engines	370	417	1,096	392	657	847	392	657	847
Marine engines and parts	193	300	616	141	506	773	141	506	773
Ships, boats and parts, except eng.	2		305		38	92		38	92
Aircraft engines and parts	1	10	15	8	14	33	8	14	33
Aircraft parts, except engines	117	121	214	114	75	259	114	75	259
Other transportation equipment	434	439	870	493	904	1,344	493	904	1,344
Telephone and telegraph equipment		15			14			14	
Televisions, radio sets & phonographs		16	166	9	164	496	9	164	496
Electronic tubes & semi-conductors			3	5		4		5	4
Other telecommunication & rel. equip.	444	275	436	217	358	447	217	358	447
Air conditioning & refrig. equip.	46	59	41	76	31	9	76	31	9
Elec. lighting fixt. & portable lamps	18	48	233	4	23	92	4	23	92
Switchgear and protective equipment	19	3	2	12	16	54	12	16	54
Industrial control equipment					15			15	
Other elec. lighting distrib. equip.	194	691	118	526	607	112	526	607	112
Auxiliary elec. equip. for engines			23	6		156		6	156
Electrical property measuring instr.	6		1		15			15	
Misc. measuring and controlling instr.		16	43	2	17	101	2	17	101
Medical and related equipment	11	1	92	7	5	9	7	5	9
Navigation equipment	2		93			10			10
Other measuring, lab. equip., etc.	40	90	268	66	475	251	66	475	251
Safety and sanitation equipment			2	3		3		3	
Service industry equipment	1	72	288	8	4	19	8	4	19
Furniture and fixtures	622	621	1,106	663	929	1,537	663	929	1,537
Hand tools and cutlery	17	9	57	7	36	42	7	36	42
Electronic computers	729	550	794	490	361	535	490	361	535
Other office machines and equipment	2	24		49	48		49	48	
Miscellaneous equipment and tools	828	473	1,690	254	655	868	254	655	868
Outerwear, except knitted	95	151	3,237	185	318	707	185	318	707
Outerwear, knitted	34	111	112	221	174	294	221	174	294

TABLE 3. Imports by Country, Commodity Category and Province of Clearance
 TABLEAU 3. Importations par pays, catégorie de marchandises et province de dédouanement

January to March - 1985 - Janvier à mars										
Newfound-land	Nova Scotia	Prince Edward Is.	New Brunswick	Quebec	Ontario	Manitoba	Saskatchewan	Alberta	British Columbia	Pays et catégorie de marchandises
Terre-Neuve	Nouvelle-Écosse	Î. Prince-Édouard	Nouveau-Brunswick	Québec	Ontario	Manitoba	Saskatchewan	Alberta	Colombie Britannique	
thousands of dollars - milliers de dollars										
										Belgique-Lux. (suite)
				190	104				2	Autres mat. travaillées, non comest.
					113				12	Moteurs & turb. diesels d'usage gén.
				8	5					Moteurs & turb. d'usage général nda
				4	1					Génératrices et moteurs électriques
				851	75					Coussinets
				1.669	5				17	Autre mat. de transm. d'énergie méc.
				2	2				2	Compresseurs, souffleurs & pompes à vide
				248	80					Pompes, sauf pour puits d'huile
				303	278					Machines à emballer ou à emballer
					59					Autres machines indus. d'usage gen.
					141					Convoyeurs et ensembles convoyeurs
					73					Ascenseurs et escalators
43				30	141					Camions, tract., remorques empil. ind.
				88	73					Appareils de levage
					77					Autre matér. de manutention des mat.
	113			16	162	287			28	Mach. de forage & fleurets de perfor.
	628			3.915						Pelles mécaniques
				118						Bulldozers et machines semblables
	140			2.107	5.267		193		3.061	Chargeurs-niveleurs
				65	105				106	Autres machines à creuser
				3	16					Mach. pour mines, pétrole et gaz
				954	65					Mach. de construction et d'entretien
					115					Machines-outils, travail des métaux
										Appareils et outillage à souder
				53	102					Machines pour usines de laminage
				1.597	500					Autres mach. pour le travail des mét.
				21	1					Mach. pour ind. de la pâte & du papier
										Presses à imprimer
	54			218	74					Autres machines & app. d'imprimerie
				112	8					Mach. pour filer, tisser & tricoter.
				3	51					Autres mach. pour les ind. textiles
				4	175				3	Mach. ind. d'aliments, boissons & tabacs
				405	115					Mach. pour ind. des mat. plast. & chim.
					52				13	Autres machines pour ind. spéciales
										Mach. à prép., ensem. et amender le sol
										Morissonneuses-batteuses
				9	132					Autres mach. de fenaison et de récolte
	206			4.133						Autres machines et mat. agricoles
				142						Tracteurs à roues, neufs
				13	1					Tracteurs à chenilles & tract. usages
										Moteurs de tract. et pcs de tract.
				2						Mat. roulant de chemin de fer & tram.
										Voitures particulières et châssis
				51					6	Camions, tract. routiers et châssis
										Autres véhicules moteurs
									2	Moteurs de véhicules automobiles
									5	Pcs. de moteurs de véhicules auto.
	18			181	638				2	Pièces de véhicules auto, sauf moteurs
				70	773					Moteurs marins et leurs pièces
				13	20					Navires, bateaux & pcs., sauf moteurs
				140	119					Moteurs d'avions et leurs pièces
				832	492		20			Pièces d'avions, sauf moteurs
										Autre matériel de transport
				63	433					Mat. téléphonique et télégraphique
				4	4					Téléviseurs, radios et phonographes
				168	115		164			Tubes élec. et semi-conducteurs
					2		7			Autre équip. & mat. de télécom.
				3	90					Appareils de climatisation & refrig
				4	1				48	Appareils d'éclairage élec. & lampes
										Mécanisme de commutation & de protection
										Mécanisme de commande industriel
	69			31	13					Autre mat. élec. d'éclairage & distrib.
					156					Mat. élec. auxiliaire pour moteurs
				62	39					Instr. à mesurer les propriétés élect.
				3	6					Instr. mesureurs-régulateurs divers
					10					Matériel de médecine & d'usage connexe
				142	108					Matériel de navigation
									1	Autre instr. de mesure, de lab., etc.
					19					Mat. de sécurité & d'assainissement
				703	752					Mat. pour l'industrie des services
					15				82	Meubles et accessoires
				25	509				27	Outils à main et coutellerie
										Ordinateurs électroniques
										Autres machines et mat. de bureau
18	44			211	596					Matériel divers et outils
				462	39	10	1		194	Vêtements de dessus, non tricotés
				218	72		1		3	Vêtements de dessus, tricotés

TABLE 3. Imports by Country, Commodity Category and Province of Clearance
TABLEAU 3. Importations par pays, catégorie de marchandises et province de dédouanement

Country and Commodity Category	October to December			January to March			January to March		
	Octobre à décembre			Janvier à mars			Janvier à mars		
	1983	1984	1985	1984	1985	1986	1984	1985	1986
thousands of dollars - milliers de dollars									
Belgium-Luxemb (cont.)									
Other apparel and apparel access.	374	444	1,452	381	980	1,571	381	980	1,571
Footwear		51	8		13	6		13	6
Watches, clocks, jewellery & silverware	9	24	55	11	55	60	11	55	60
Sporting and recreation equipment	97	66	80	255	410	434	255	410	434
Games, toys and children's vehicles	342	172	169	447	107	115	447	107	115
House furnishings	2,211	2,632	3,159	1,939	2,315	3,029	1,939	2,315	3,029
Kitchen utensils, cutlery tableware	357	595	839	248	333	422	248	333	422
Other personal and household goods	168	546	1,821	896	205	1,294	896	205	1,294
Medicinal & pharm. prod., in dosage	1,211	1,213	1,939	1,271	1,512	2,318	1,271	1,512	2,318
Medical, ophthalmic & ortho. suppl.	96	67	355	64	24	240	64	24	240
Newspapers, magazines & periodicals	14	19	100	50	21	43	50	21	43
Books and pamphlets	847	1,730	5,004	1,037	1,331	3,388	1,037	1,331	3,388
Other printed matter	1,071	1,349	750	581	787	693	581	787	693
Stationer's and office supplies	11	80	306	133	180	375	133	180	375
Unexposed photo. film, plates & paper	2,544	4,434	5,423	4,370	6,216	6,412	4,370	6,216	6,412
Other photographic goods	283	483	451	287	201	694	287	201	694
Containers and closures	97	115	205	59	57	305	59	57	305
Other end products, inedible	440	524	1,378	331	4,127	3,494	331	4,127	3,494
Special transactions, trade	1,321	784	653	590	653	1,620	590	653	1,620
Total	99,131	134,599	151,475	96,792	115,345	148,488	96,792	115,345	148,488
Denmark									
Live animals			10			3			3
Meat, fresh, chilled or frozen		10,730	2,383		11,164	1,615		11,164	1,615
Other meat and meat preparations	357	632	230	411	422	202	411	422	202
Fish and marine animals	731	1,419	1,250	431	1,589	475	431	1,589	475
Dairy produce, eggs and honey	4,617	4,742	5,694	3,446	4,248	4,168	3,446	4,248	4,168
Other cereals & cereal preparations	1,978	2,707	4,064	636	671	716	636	671	716
Other fruit juices and concentrates	3	5	6	2	34	11	2	34	11
Fruits and products, canned			16		6			6	
Other fruits and fruit preparations				65		33	65		33
Nuts, except oil nuts	3		4	3			3		
Other fresh vegetables					13			13	
Other vegetables & vegetable prep.	4	6	6	4	11	11	4	11	11
Refined sugar, molasses and syrups			601		44	285		44	285
Sugar preparations & confectionery	166	284	548	146	24	214	146	24	214
Cocoa and chocolate	1	18	11		2			2	
Other foods and materials for foods	993	599	654	510	1,214	776	510	1,214	776
Other fodder and feed	14	16	29	6	17	25	6	17	25
Distilled alcoholic beverages	67	39	57	33	22	27	33	22	27
Other beverages	196	136	179	191	145	116	191	145	116
Tobacco	132	93	362	126	112	188	126	112	188
Fur skins, undressed	5,026	2,126	2,905	3,599	4,687	2,415	3,599	4,687	2,415
Other crude animal products			103		62			62	
Oth. oil seeds, oil nuts, oil kernels		25							
Other crude vegetable products	157	213	945	328	149	855	328	149	855
Man-made fibres					43			43	
Abrasives, natural		4	3		3	6		3	6
Other crude non-metallic minerals	69	40	21	13	44	34	13	44	34
Leather and leather fabricated mat.	7	8	106		22	70		22	70
Rubber fabricated materials	4	6	5		3	15		3	15
Lumber	15		7						
Veneer			17		87			87	
Plywood and wood building boards				2		10		2	10
Other wood fabricated materials	146	77	226	82	111	213	82	111	213
Paper and paperboard	24	53	153	21	31	66	21	31	66
Cotton yarn and thread	16	20	14	6	65	41	6	65	41
Man-made fibre yarn and thread	2	1			1			1	
Other yarn and thread	1	13	15	2	17	284	2	17	284
Cordage, twine and rope		37	17	15	1	26	15	1	26
Broad woven fabrics, wool and hair	110	2	1	2		1	2		1
Broad woven fabrics, cotton		1	38	5	1	5		1	5
Broad woven fabrics, man-made	8	17	21	23	10	1	23	10	1
Broad woven fabrics, mixed fibres	57	79	36	43	19	33	43	19	33
Coated or impregnated fabrics	312	257	350	332	404	323	332	404	323
Other textile fabricated materials	48	82	353	61	157	421	61	157	421
Veg. oils & fats, exc. essential oils	28								
Oth. oils, fats, waxes, extracts, deriv.	84	351	76	67	201	214	67	201	214
Inorganic chemicals	45	20	52	14	27	56	14	27	56
Organic chemicals	986	3,345	1,380	6,711	5,593	2,303	6,711	5,593	2,303
Fertilizers & fertilizer materials									
Plastics materials, not shaped	1			40	1	11	40	1	11

TABLE 3. Imports by Country, Commodity Category and Province of Clearance
TABLEAU 3. Importations par pays, catégorie de marchandises et province de dédouanement

January to March - 1986 - Janvier à mars										
Newfound-land	Nova Scotia	Prince Edward Is.	New Brunswick	Quebec	Ontario	Manitoba	Saskat-chewan	Alberta	British Columbia	Pays et catégorie de marchandises
Terre-Neuve	Nouvelle-Ecosse	Î. Prince-Edouard	Nouveau-Brunswick	Québec	Ontario	Manitoba	Saskat-chewan	Alberta	Colombie Britannique	
thousands of dollars - milliers de dollars										
										Belgique-Lux. (suite)
				176	1,393					1 Autres vêtements & acc. vestimentaires
				6						Chaussures
				41	19					Montres, horloges, bijoux & argenterie
				91	343					Art. pour sports et divertissements
				86	26					3 Jeux, jouets et véhicules d'enfants
				739	1,942	50		53		244 Fournitures de maison
				256	166					Ustens. de cuisine, de table et coutel.
				966	328					Autres effets pers. & art. ménagers
				382	1,936					Medicaments & prod. pharm., en dose
				91	107					42 Fournit. médic., ophthalmiques & ortho.
				41	3					Journaux, revues et périodiques
				3,378	10					Livres et brochures
				326	366				1	Autres imprimés
				111	264					Fournit. de papeteries et de bureau
				9	6,403					Films, plaques vierges pour photo.
				109	586					Autres articles photographiques
	3	74		163	57	1	3	4		Récipients et fermetures
				2,249	1,002	41		59		143 Autres prod. finis, non comestibles
	9			1,248	323	2	1	4		34 Transactions spéciales, commerciales
60	2,069	74	25	67,601	61,420	565	499	4,522	11,654	Total
										Danemark
				3						Animaux vivants
	122			802	588					103 Viandes fraîches, réfrigérées ou cong.
31					54	80		36		Autres viandes & prép. de viandes
132				249	20	45		1		28 Poisson et animaux marins
				967	2,886	73		28		214 Produits laitiers, oeufs et miel
				158	548					Autres céréales & prép. céréalières
					7					4 Autres jus de fruits et concentrés
										Fruits et produits en boîtes
	33									Aut. fruits & prép. à base de fruits
										Noix, sauf noix oléagineuses
										Autres légumes frais
					285					11 Aut. légumes & prép. à base de lég.
					88					Sucre raffiné, mélasse et sirops
				121						4 Prép. à base de sucre et confiserie
										Cacao et chocolat
				464	179	12				120 Autres aliments & mat. pour aliments
				25						Autres fourrages et provendes
				2					4	22 Boissons alcooliques distillées
				5	43				20	47 Autres boissons
				181	3					4 Tabac
				2,280	80	55				Pelleteries non apprêtées
										Autres produits bruts d'origine animale
				391	284	68		51		61 Autres graines, noix, amandes oléagin.
					6					Autres produits végétaux bruts
					34					Fibres artificielles
										Abrasifs naturels
				70						Autres minéraux non métal. bruts
					15					Cuir et demi-produits en cuir
										Demi-produits en caoutchouc
										Bois d'oeuvre
					1					Placages
					10					Contre-plaqué & panneaux de constr.
				189	2					22 Autres demi-produits en bois
					66					Papier et carton
				40	1					Filés et fils de coton
					1					Filés et fils fibres artificielles
				259	10	10		1		4 Autres filés et fils
	20				3					3 Cordage, ficelle et corde
					1					Tissus de laine et de poil, larges
					5					Tissus de coton, larges
					1					Tissus larges, fibres artificielles
				23	9					1 Tissus larges, de fibres mélangées
					212			78		33 Tissus enduits ou imprégnés
	35			214	165			2		5 Autres demi-prod. en matières textiles
										Huile, mat. grasse vég., sauf huile ess.
				200	14					Autres huiles, mat. grasses, cires, etc.
					4		16	28		Produits chimiques inorganiques
	9			113	2,044		115	31		Produits chimiques organiques
										Engrais et matières fertilisantes
					11					Matières plastiques, non façonnées

TABLE 3. Imports by Country, Commodity Category and Province of Clearance
 TABLEAU 3. Importations par pays, catégorie de marchandises et province de dédouanement

Country and Commodity Category	October to December			January to March			January to March		
	Octobre à décembre			Janvier à mars			Janvier à mars		
	1983	1984	1985	1984	1985	1986	1984	1985	1986
thousands of dollars - milliers de dollars									
Denmark (cont.)									
Plastic film and sheet			6	1			1		
Other plastics basic shapes & forms	61	19	21	155	6	18	156	6	18
Dyestuffs, except dyeing extracts						1			1
Pigments, lakes and toners	427	539	930	435	612	1,035	435	612	1,035
Paints and related products	69	58	89	85	61	67	85	61	67
Other chemical products	567	756	729	1,013	940	566	1,013	940	566
Lubricating oils and greases			1	1			1		1
Other petroleum and coal products	1		4	2	2		2	2	
Bars and rods, steel			73		84			84	
Plate, sheet and strip, steel			22						
Pipes and tubes, iron and steel									
Wire and wire rope, iron and steel	19	3	22	18	29		18	29	
Other iron, steel and alloys					17			17	
Aluminum, including alloys	113	38	126	104	45	84	104	45	84
Copper and alloys	6	276	46	46	46	69	46	46	69
Tin, including alloys	115	262		136	259		136	259	
Other non-ferrous metals and alloys			28			18			18
Bolts, nuts and screws	6	33	13	9	6	8	9	6	8
Other basic hardware	247	234	255	177	215	343	177	215	343
Chain	2		22	1	2	1	1	2	1
Valves	115	319	243	152	253	265	152	253	265
Pipe fittings	1	2	1	5	7	16	5	7	16
Other metal fabricated basic prod.	40	85	237	32	89	127	32	89	127
Clay bricks, clay tiles & refract.	325	287	131	249	192	67	249	192	67
Other glass basic products	1	1	4	1	3	3	1	3	3
Abrasive basic products	49	36	51	49	19	76	49	19	76
Other non-met. mineral basic prod.	1	2	1	1		3	1		3
Other fab. materials, inedible	10	54	112	100	203	239	100	203	239
Engines & turb., diesel, gen. purp.		3	3		7	7		7	7
Engines & turb., gen. purpose nes	70	3	4		8	36		8	36
Electric generators and motors	37	88	69	39	38	89	39	38	89
Bearings	5	15	4	5	36	7	5	36	7
Other mech. power transm. equipment	17	25	51	19	17	72	19	17	72
Compressors, blowers & vacuum pumps	425	266	33	602	48	57	602	48	57
Pumps, except oil well pumps	58	43	67	48	43	83	48	43	83
Packaging machinery	85	166	61	62	353	319	62	353	319
Other general purpose indust. mach.	264	291	243	245	325	515	245	325	515
Conveyors and conveying systems	24	53	232	37	534	398	37	534	398
Ind. trucks, tract., trailers, stack.	23	23	14	5	2		5	2	
Hoisting machinery	54	66	175	29	140	262	29	140	262
Other materials handling equipment	4	19	233	12	126	128	12	126	128
Drilling machinery and drill bits	3					81			81
Power shovels									
Other excavating machinery	12								
Mining, oil and gas machinery	3	31	59	13		47	13		47
Construction and maintenance mach.	135	151	74	347	113	143	347	113	143
Machine tools, metalworking	248	255	196	231	198	371	231	198	371
Welding apparatus and equipment	16	2		6	47	2	6	47	2
Other metalworking machinery	57	123	289	69	103	64	69	103	64
Pulp and paper industries machinery	1	10	21	5	13	19	5	13	19
Printing presses	2	43	16	12	4		12	4	
Other printing machinery and equip.	136	108	899	94	216	241	94	216	241
Spinning, weaving and knitting mach.		35	1		3	8		3	8
Other textile industries machinery	65	140	92	270	139	129	270	139	129
Food, beverages & tobacco ind. mach.	488	1,207	2,470	1,523	1,593	1,199	1,523	1,593	1,199
Plastics & chemical industry mach.	275	278	127	314	187	191	314	187	191
Other special industry machinery	428	566	272	581	1,041	848	581	1,041	848
Soil prep., seeding and fert. mach.	27	357	321	299	899	806	299	899	806
Combine reaper-threshers									
Other haying & harvesting machinery	6	109	58	180	610	220	180	610	220
Other agricultural mach. and equip.	1,318	2,952	2,259	2,383	2,030	2,537	2,383	2,030	2,537
Tractor engines and tractor parts		12	8	44	13	105	44	13	105
Railway & st. railway rolling stock		21							
Passenger automobiles and chassis			11						
Other motor vehicles	68		13	72	169	15	72	169	15
Motor vehicle parts, except engines	41	123	247	43	78	256	43	78	256
Marine engines and parts	281	256	287	1,934	335	836	1,934	335	836
Ships, boats and parts, except eng.	58	234	513	75	650	229	75	650	229
Aircraft engines and parts		169	216		23	135		23	135
Aircraft parts, except engines	216	557	402	159	330	485	159	330	485
Other transportation equipment		45		17		47		17	47
Telephone and telegraph equipment	6		4		1	1		1	1
Televisions, radio sets & phonographs	117	159	40	178	236	95	178	236	95
Electronic tubes & semi-conductors	5	3	19	4	7	21	4	7	21
Other telecommunication & rel. equip.	675	1,103	1,695	971	1,162	1,895	971	1,162	1,895
Air conditioning & refrig. equip.	287	297	645	287	180	674	287	180	674
Elec. lighting fixt. & portable lamps	90	59	62	47	32	77	47	32	77

TABLE 3. Imports by Country, Commodity Category and Province of Clearance
 TABLEAU 3. Importations par pays, catégorie de marchandises et province de dédouanement

January to March - 1986 - Janvier à mars										
Newfound-land	Nova Scotia	Prince Edward Is.	New Brunswick	Quebec	Ontario	Manitoba	Saskatchewan	Alberta	British Columbia	Pays et catégorie de marchandises
Terre-Neuve	Nouvelle-Ecosse	Î. Prince-Edouard	Nouveau-Brunswick	Québec	Ontario	Manitoba	Saskatchewan	Alberta	Colombie Britannique	
thousands of dollars - milliers de dollars										
										Denmark (suite)
					8	2		7		1 Pellicule et feuille en mat. plastique
					1,035					1 Aut. prof. formes de base en mat. plast.
				59				8		1 Mat. color. sauf extraits tinctoriaux
	11		1	124	312	64		55		Pigments, laques et tonifiants
										Peintures et produits connexes
										Autres produits chimiques
										Huiles et graisses lubrifiantes
										Autres dérivés du pétrole & du charbon
										Barres et tiges en acier
										Tôles, feuilles, feuillards d'acier
										Tuyaux et tubes de fer et d'acier
										Fil, câble, cordage de fer et d'acier
										Autres fer, acier et alliages
				5	3	17		56		3 Aluminium, y compris alliages
					42					27 Cuivre et alliages
						7				Étain, y compris alliages
			2		2					11 Autres métaux non ferreux et alliages
										3 Boulons, écrous et vis
	3			15	271	9				46 Autre quincaillerie de base
				1						Chaînes
	20			9	232	2		2		Vaives
					16					Raccords de tuyauterie
4				45	24	4		1		49 Autres ouvrages de base en métal
				67						Briques, tuiles & mat. refr. en arg.
					3					Autres ouvrages de base en verre
					23					Duvrages de base en abrasifs
				3						Aut. prod. minéraux non mét. de base
				11	206			12		10 Autres mat. travaillées, non comest.
				7						Moteurs & turb. diesels d'usage gén.
2					34					Moteurs & turb. d'usage général nda
	18			14	53					4 Génératrices et moteurs électriques
	3				4					Coussinets
					72					Autre mat. de transm. d'énergie mec.
				29	29					Compresseurs, souffleurs & pompes à vide
1	1			19	34			16		12 Pompes, sauf pour puits d'huile
				215	105					Machines à emballer ou à emballer
				113	203	88		93		18 Autres machines indus. d'usage gén.
					145					252 Convoyeurs et ensembles convoyeurs
										Camions, tract., remorques empil. ind.
										21 Appareils de levage
			31	80	106			24		Autre matér. de manutention des mat.
				46	82					Mach. de forage & fleurets de perfor.
					80					Pelles mécaniques
										Autres machines à creuser
										Mach. pour mines, pétrole et gaz
2	11				108			19		3 Mach. de construction et d'entretien
					336					35 Machines-outils, travail des métaux
					1					1 Appareils et outillage à souder
										Autres mach. pour le travail des met.
			12		7					Mach. pour ind. de la pâte & du papier
					1					3 Presses à imprimer
					209					32 Autres machines & app. d'imprimerie
					7					Mach. pour filer, tisser & tricot.
										Autres mach. pour les ind. textiles
7	75			164	866	1	25	8		52 Mach. ind. d'aliments, boissons & tabacs
				140	48					2 Mach. pour ind. des mat. plast. & chim.
29	39		43	112	492			56		79 Autres machines pour ind. spéciales
			21	351	434					Mach. à prép., ensem. et amender le sol
										Moissonneuses-batteuses
										1 Autres mach. de fenaison et de récolte
			72	131	16			198		7 Autres machines et mat. agricoles
			4	59	2,270					Moteurs de tract. et pcs de tract.
				93	12					Mat. roulant de chemin de fer & tram
										Voitures particulières et châssis
										Autres véhicules moteurs
			158	7	2			5		4 Pièces de véhicules auto. sauf moteurs
4	182		3	54	451					142 Moteurs marins et leurs pièces
23	4			26	151					20 Navires, bateaux & pcs., sauf moteurs
				135						Moteurs d'avions et leurs pièces
				30	444					1 Pièces d'avions, sauf moteurs
										46 Autre matériel de transport
										Mat. téléphonique et télégraphique
					95					Téléviseurs, radios et phonographes
					18					Tubes élec. et semi-conducteurs
5	1			752	1,116	19		2		Autre equip. & mat. de télécom.
				95	297					Appareils de climatisation & réfrig.
2	280			2	61	1		9		2 Appareils d'éclairage élec. & lampes

TABLE 3. Imports by Country, Commodity Category and Province of Clearance
TABEAU 3. Importations par pays, catégorie de marchandises et province de dédouanement

January to March - 1986 - Janvier à mars										
Newfound-land	Nova Scotia	Prince Edward Is.	New Brunswick	Quebec	Ontario	Manitoba	Saskatchewan	Alberta	British Columbia	Pays et catégorie de marchandises
Terre-Neuve	Nouvelle-Écosse	Î. Prince-Édouard	Nouveau-Brunswick	Québec	Ontario	Manitoba	Saskatchewan	Alberta	Colombie Britannique	
thousands of dollars - milliers de dollars										
										Danemark (suite)
	2			405	35			3		Mécanisme de commutation & de protection
				2	41					Mécanisme de commande industriel
				3					2	Autre mat. élec. d'éclairage & distrib.
				287	83					Mat. élec. auxiliaire pour moteurs
	3			366	11	13		3	8	Instr. à mesurer les propriétés élect.
				99	606				30	Instr. mesureurs-régulateurs divers
4					5					Matériel de médecine & d'usage connexe
	1			34	315					Matériel de navigation
	3				20					Autre instr. de mesure, de lab., etc.
				24	90				1	Mat. de sécurité & d'assainissement
	36			1,121	1,691	76		32	933	518 Mat. pour l'industrie des services
	1	1		14	238					1,185 Meubles et accessoires
				12	252	122			18	1 Outils à main et coutellerie
					17					Ordinateurs électroniques
2	4			225	223					Autres machines et mat. de bureau
				61	2					31 Matériel divers et outils
				87		31				71 Vêtements de dessus, non tricotés
				23	4	4				13 Vêtements de dessus, tricotés
										2 Autres vêtements & acc. vestimentaires
										Chaussures
	1				95				1	10 Montres, horloges, bijoux & argenterie
			2	21	93					23 Art. pour sports et divertissements
				131	540					4 Jeux, jouets et véhicules d'enfants
				22	136				2	16 Fournitures de maison
	4			390	386	7			1	1 Ustens. de cuisine, de table et coutel.
13				52	339	15			3	29 Autres effets pers. & art. ménagers
				440	277					29 Médicaments & prod. pharm. en dose
					688					2 Fournit. médic., ophthalmiques & ortho.
				34	55				1	Journaux, revues et périodiques
				117	142				1	2 Livres et brochures
	21			20	103					31 Autres imprimés
				5	1,006					51 Fournit. de papeteries et de bureau
				8	20	66				Films, plaques vierges pour photo.
				116	1,012	7			2	44 Autres articles photographiques
4	6	1							33	3 Recipients et fermetures
				78	254	3			47	142 Autres prod. finis, non comestibles
1	5									68 Transactions sociales, commerciales
266	955		352	14,164	27,234	896	201	1,957	3,822	Total
Finlande										
Animaux vivants										
					328					Poisson et animaux marins
					33					Produits laitiers, oeufs et miel
										Autres céréales & prép. céréalières
										Autres fruits frais et baies
										Fruits et produits en boîtes
					153				1	Aut. légumes & prép. à base de lég.
					7					71 Prép. à base de sucre et confiserie
					11					Cacao et chocolat
										Café
									12	Autres aliments & mat. pour aliments
										Autres fourrages et provendes
			7	17	18		14	15	35	Boissons alcooliques distillées
				11,553	1,377	12				Pelleteries non apprêtées
										Autres produits bruts d'origine animale
										Autres produits végétaux bruts
										Matières en bois brut
										Fibres artificielles
										Abrasifs naturels
										Autres minéraux non métal. bruts
										Autres déchets et matières de rebut
					17					Cuir et demi-produits en cuir
										Demi-produits en caoutchouc
										Bois d'oeuvre
				20						Placages
				145	143					Contre-plaqués & panneaux de constr.
				162	41					Autres demi-produits en bois
	239			4,104	8,546	145		400	125	Papier et carton
				56						Filés et fils de coton
				153	4					Filés et fils fibres artificielles
										Autres filés et fils
										Cordage, ficelle et corde

TABLE 3. Imports by Country, Commodity Category and Province of Clearance
TABLEAU 3. Importations par pays, catégorie de marchandises et province de dédouanement

Country and Commodity Category	October to December:			January to March			January to March		
	Octobre à décembre			Janvier à mars			Janvier à mars		
	1983	1984	1985	1984	1985	1986	1984	1985	1986
thousands of dollars - milliers de dollars									
Finland (cont.)									
Broad woven fabrics, cotton	4	7	3	15	2		15	2	
Broad woven fabrics, man-made	1					3			3
Broad woven fabrics, mixed fibres				6			6		
Other broad woven fabrics									
Coated or impregnated fabrics	2	71	125	49	122	109	49	122	109
Other textile fabricated materials	105	307	392	53	267	565	53	267	565
Inorganic chemicals	1,349	809	636	1,220	1,146	664	1,220	1,146	664
Organic chemicals	487	224	337	612	404	469	612	404	469
Plastics materials, not shaped	547	442	215	624	430	317	624	430	317
Plastic film and sheet	119	36	82	149	270	398	149	270	398
Other plastics basic shapes & forms	16	22	31	30	70	9	30	70	9
Dyestuffs, except dyeing extracts									
Pigments, lakes and toners	355	334	351	47	287	520	47	287	520
Paints and related products		1	3	1	5	2	1	5	2
Other chemical products	7	5	4	14	29	2	14	29	2
Fuel oil					12,185			12,185	
Lubricating oils and greases				1			1		
Bars and rods, steel			33			16			16
Plate, sheet and strip, steel	1,306	1,143	1,582	1,480	1,990	1,026	1,480	1,990	1,026
Pipes and tubes, iron and steel			52	6		85	6		85
Wire and wire rope, iron and steel				1			1		
Other iron, steel and alloys			77			398			398
Aluminum, including alloys	1	1	1			24			24
Copper and alloys			6						
Bolts, nuts and screws	7	59	123	2	64	46	2	64	46
Other basic hardware	253	73	183	89	100	119	89	100	119
Chain	17	79	97	48	64	97	48	64	97
Valves	14	37	167	50	38	268	50	38	268
Pipe fittings		14		31	18		31	18	
Other metal fabricated basic prod.	53	8	20	32	23	91	32	23	91
Other glass basic products				11			11		
Abrasive basic products	7	36		21	88	11	21	88	11
Other non-met. mineral basic prod.	1	149			222			222	
Other fab. materials, inedible	11	56	101	91	250	111	91	250	111
Engines & turb., gen. purpose nes	23	10		43	11		43	11	
Electric generators and motors	2	39	10	4	19	2	4	19	2
Bearings	1	11	2		20	1		20	1
Other mech. power transm. equipment	101		61		96	29		96	29
Compressors, blowers & vacuum pumps									
Pumps, except oil well pumps	99	485	419	115	457	437	115	457	437
Packaging machinery		90		7	2		7	2	
Other general purpose indust. mach.	54	259	202		123	22		123	22
Conveyors and conveying systems		221	5			1,458			1,458
Elevators and escalators			26			256			256
Hoisting machinery	448	653	963	1,486	646	894	1,486	646	894
Other materials handling equipment	47		78	247		774	247		774
Drilling machinery and drill bits	547	2,193	2,124	951	951	1,647	951	951	1,647
Power shovels									
Other excavating machinery			2		3			3	
Mining, oil and gas machinery	42	91	1,366	46	146	1,022	46	146	1,022
Construction and maintenance mach.	1	119	17	128	136	63	128	136	63
Machine tools, metalworking	8	2,210	17	6	193	32	6	193	32
Welding apparatus and equipment		1							
Rolling mill machinery			48			63			63
Other metalworking machinery	122	310			997	26		997	26
Pulp and paper industries machinery	1,645	1,842	9,052	1,051	4,249	6,091	1,051	4,249	6,091
Other printing machinery and equip.				17			17		
Spinning, weaving and knitting mach.			2	8			8		
Other textile industries machinery	37	23	5	7			7		
Food, beverages & tobacco ind. mach.	5		8						
Plastics & chemical industry mach.	30	30	362	645	100	236	645	100	236
Other special industry machinery	481	1,167	850	678	808	520	678	808	520
Soil prep., seeding and fert. mach.	197	62	42	112	65	24	112	65	24
Other haying & harvesting machinery			10						
Other agricultural mach. and equip.	92	104	496	212	409	413	212	409	413
Tractor engines and tractor parts	206	136	125	154	161	166	154	161	166
Railway & st. railway rolling stock									
Passenger automobiles and chassis									
Other motor vehicles		35	35	1	8	1,037	1	8	1,037
Motor vehicle parts, except engines	60	94	111	52	91	25	52	91	25
Marine engines and parts	25	30	3,396	43	6	132	43	6	132
Ships, boats and parts, except eng.	6	510	40	25	371	317	25	371	317
Aircraft, complete with engines									
Aircraft parts, except engines									
Other transportation equipment	522	1,359	1,023	368	1,134	891	368	1,134	891
Telephone and telegraph equipment					53			53	
Televisions, radio sets & phonographs			5	1			1		

TABLE 3. Imports by Country, Commodity Category and Province of Clearance
 TABLEAU 3. Importations par pays, catégorie de marchandises et province de dédouanement

January to March - 1986 - Janvier à mars										
Newfound-land	Nova Scotia	Prince Edward Is.	New Brunswick	Quebec	Ontario	Manitoba	Saskatchewan	Alberta	British Columbia	Pays et catégorie de marchandises
Terre-Neuve	Nouvelle-Écosse	Î. Prince-Édouard	Nouveau-Brunswick	Québec	Ontario	Manitoba	Saskatchewan	Alberta	Colombie Britannique	
thousands of dollars - milliers de dollars										
										Finlande (suite)
				3						Tissus de coton, larges
										Tissus larges, fibres artificielles
										Tissus larges, de fibres mélangées
										Autres tissus larges
					109					Tissus enduits ou imprégnés
				347		2				217 Autres demi-prod. en matières textiles
				557	108					Produits chimiques inorganiques
				134	336					Produits chimiques organiques
				65	191	27	35			Matières plastiques, non façonnées
				34	88	276				Pellicule et feuille en mat. plastique
				9						Aut. prof. formes de base en mat. plast.
					217	303				Mat. color. sauf extraits tinctoriaux
	2					2				Pigments, laques et tonifiants
										Peintures et produits connexes
										Autres produits chimiques
										Mazout
				16						Huiles et graisses lubrifiantes
				247	779					Barres et tiges en acier
				85						Tôles, feuilles, feuillets d'acier
										Tuyaux et tubes de fer et d'acier
										398 Fil, câble, cordage de fer et d'acier
										Autres fer, acier et alliages
				24						Aluminium, y compris alliages
				4	42					Cuivre et alliages
				105						13 Boulons, écrous et vis
				97						Autre quincaillerie de base
				268						Chaînes
										Valves
				25	66					Raccords de tuyauterie
										Autres ouvrages de base en métal
				5	6					Autres ouvrages de base en verre
										Duvrages de base en abrasifs
				28	84					Aut. prod. minéraux non mét. de base
										Autres mat. travaillées, non comest.
										Moteurs & turb. d'usage général nda
				1				1		Génératrices et moteurs électriques
				7	20					Coussinets
										2 Autre mat. de transm. d'énergie méc.
	13			257						Compresseurs, souffleurs & pompes à vide
										167 Pompes, sauf pour puits d'huile
										Machines à emballer ou à emballer
	7		1,438		22					Autres machines indus. d'usage gén.
					256			13		Convoyeurs et ensembles convoyeurs
			78	735						Ascenseurs et escalators
				581	98			58		23 Appareils de levage
					1,543			95		Autre mater. de manutention des mat.
										104 Mach. de forage & fleurets de perfor.
										Pelles mécaniques
										Autres machines à creuser
			83	844	91					4 Mach. pour mines, pétrole et gaz
				1	62					Mach. de construction et d'entretien
				24	8					Machines-outils, travail des métaux
										Appareils et outillage à souder
				63						Machines pour usines de laminage
				1	23					1 Autres mach. pour le travail des met.
3	3,739		714	1,339	47					249 Mach. pour ind. de la pâte & du papier
										Autres machines & app. d'imprimerie
										Mach. pour filer, tisser & tricot.
										Autres mach. pour les ind. textiles
										Mach. ind. d'aliments, boissons & tabacs
										Mach. pour ind. des mat. plast. & chim.
					233	3				222 Autres machines pour ind. spéciales
				201	96					Mach. à prép., ensem. et amender le sol
				24						Autres mach. de fenaison et de récolte
				37	364	1				11 Autres machines et mat. agricoles
				31	39	37				59 Moteurs de tract. et pcs de tract.
										Mat. roulant de chemin de fer & tram.
										Voitures particulières et châssis
										Autres véhicules moteurs
										25 Pièces de véhicules auto, sauf moteurs
				47						47 Moteurs marins et leurs pièces
193	38			86						39 Navires, bateaux & pcs., sauf moteurs
										Avions complets, et compris moteurs
										Pièces d'avions, sauf moteurs
				87	547	59				198 Autre matériel de transport
										Mat. téléphonique et télégraphique
										Téléviseurs, radios et phonographes

TABLE 3. Imports by Country, Commodity Category and Province of Clearance
 TABLEAU 3. Importations par pays, catégorie de marchandises et province de dédouanement

Country and Commodity Category	October to December			January to March			January to March		
	Octobre à décembre			Janvier à mars			Janvier à mars		
	1983	1984	1985	1984	1985	1986	1984	1985	1986
thousands of dollars - milliers de dollars									
Finland (cont.)									
Electronic tubes & semi-conductors				1		2	1		2
Other telecommunication & rel. equip.	106	131	238	226	131	170	226	131	170
Air conditioning & refrig. equip.				4			4		
Elec. lighting fixt. & portable lamps	21	1	86		5	4		5	4
Switchgear and protective equipment	28	137	97	15	59	45	15	59	45
Industrial control equipment	69	80	57	126	66	252	126	66	252
Other elec. lighting distrib. equip.	10	46			1	3		1	3
Electrical property measuring instr.			10	8	5	9	8	5	9
Misc. measuring and controlling instr.	143	410	271	336	284	1,877	336	284	1,877
Medical and related equipment	100	232	403	181	390	51	181	390	51
Navigation equipment	1	1	2	23	19	6	23	19	6
Other measuring, lab. equip., etc.	674	843	589	616	488	772	616	488	772
Safety and sanitation equipment	10		29	37	37	106	37	37	106
Service industry equipment	21	1	1	2	4	9	2	4	9
Furniture and fixtures	148	140	99	59	80	113	59	80	113
Hand tools and cutlery	53	52	137	127	166	112	127	166	112
Electronic computers	27	38	224	43	194	448	43	194	448
Other office machines and equipment				2	10		2	10	
Miscellaneous equipment and tools	115	159	11	95	9	49	95	9	49
Outerwear, except knitted	304	327	1,124	368	539	1,065	368	539	1,065
Outerwear, knitted	44	136	78	108	99	100	108	99	100
Other apparel and apparel access.	261	511	435	60	119	116	60	119	116
Footwear	162	263	204	264	299	115	264	299	115
Watches, clocks, jewellery & silverware	31	23	59	14	61	25	14	61	25
Sporting and recreation equipment	1,373	919	2,028	1,867	1,089	1,278	1,867	1,089	1,278
Games, toys and children's vehicles	1	1	1	15		2	15		2
House furnishings	9	5	13	1		6	1		6
Kitchen utensils, cutlery tableware	168	201	202	199	169	193	199	169	193
Other personal and household goods	50	84	32	20	86	29	20	86	29
Medicinal & pharm. prod., in dosage	3	2	14		2			2	
Medical, ophthalmic & ortho. suppl.	48	30	128	183	53	97	183	53	97
Newspapers, magazines & periodicals									
Books and pamphlets	8	9	42	8	5	1	8	5	1
Other printed matter	19	36	55	29	27	77	29	27	77
Stationery and office supplies	27	12	25	7	56	16	7	56	16
Unexposed photo. film, plates & paper			27			175			175
Other photographic goods	119	110	139	164	161	123	164	161	123
Containers and closures	12	7	124	16	2	561	16	2	561
Other end products, inedible	269	554	596	546	309	753	546	309	753
Special transactions, trade	273	751	550	473	406	404	473	406	404
Total	19,907	42,583	51,630	35,342	56,869	59,054	35,342	56,869	59,054
France									
Live animals	23	13	105	8	61	3	8	61	3
Meat, fresh, chilled or frozen	13	2	4	4	1	2	4	1	2
Other meat and meat preparations	411	250	208	165	118	143	165	118	143
Fish and marine animals	311	794	705	575	2,642	220	575	2,642	220
Dairy produce, eggs and honey	3,389	4,049	4,355	3,184	2,399	2,555	3,184	2,399	2,555
Corn (maize), shelled	109			118	37		118	37	
Other cereals & cereal preparations	705	590	719	486	369	489	486	369	489
Grapes, fresh			6	11			11		
Oranges, mandarines, tangerines, fresh									
Other fresh fruits and berries	3,785	5,862	5,415	1,434	1,347	3,815	1,434	1,347	3,815
Fruits, dried or dehydrated	21		1	22			22		
Orange juice and concentrates	117		88	67	182		67	182	
Other fruit juices and concentrates	25	101	110	4	41	231	4	41	231
Fruits and products, canned	356	463	261	122	145	109	122	145	109
Other fruits and fruit preparations	105	276	309	79	44	57	79	44	57
Nuts, except oil nuts	10	12	20	7	15	17	7	15	17
Tomatoes fresh									
Other fresh vegetables	42	74	115	74	168	73	74	168	73
Other vegetables & vegetable prep.	781	2,263	1,462	666	1,468	545	666	1,468	545
Refined sugar, molasses and syrups	344	715	410	446	504	541	446	504	541
Sugar preparations & confectionery	967	1,295	1,448	267	622	432	267	622	432
Cocoa and chocolate	83	271	1,591	152	141	320	152	141	320
Coffee	4,766	2,289	836	363	1,796	410	363	1,796	410
Tea	12	5	1	20	5	1	20	5	1
Other foods and materials for foods	998	1,631	1,541	988	1,440	1,451	988	1,440	1,451
Other fodder and feed	30	40	202	15	21	244	15	21	244
Distilled alcoholic beverages	8,080	10,055	10,105	6,781	7,479	8,516	6,781	7,479	8,516
Other beverages	29,547	41,257	44,110	18,759	16,280	22,705	18,759	16,280	22,705
Tobacco	15								
Fur skins, undressed		1		9	70		9	70	

TABLE 3. Imports by Country, Commodity Category and Province of Clearance
TABLEAU 3. Importations par pays, catégorie de marchandises et province de dédouanement

January to March - 1986 - Janvier à mars										
Newfound-land	Nova Scotia	Prince Edward Is.	New Brunswick	Quebec	Ontario	Manitoba	Saskatchewan	Alberta	British Columbia	Pays et catégorie de marchandises
Terre-Neuve	Nouvelle-Ecosse	Î. Prince-Edouard	Nouveau-Brunswick	Québec	Ontario	Manitoba	Saskatchewan	Alberta	Colombie Britannique	
thousands of dollars - milliers de dollars										
										Finlande (suite)
				24						88 Tubes élec. et semi-conducteurs
				4						Autre équip. & mat. de telecom.
										Appareils de climatisation & réfrig.
										Appareils d'éclairage élec. & lampes
				1						12 Mécanisme de commutation & de protection
										Mécanisme de commande industriel
				3						Autre mat. élec. d'éclairage & distrib.
				9						Instr. à mesurer les propriétés élect.
	1,091			398	386					2 Instr. mesureurs-régulateurs divers
				13	38					Matériel de médecine & d'usage connexe
				4	1					Matériel de navigation
				86	654	2			29	1 Autre instr. de mesure, de lab., etc.
	8				99					Mat. de sécurité & d'assainissement
				9						Mat. pour l'industrie des services
				71	23					18 Meubles et accessoires
			2	40	68					1 Outils à main et coutellerie
	206			10	25					208 Ordinateurs électroniques
				41	9					Autres machines et mat. de bureau
				576	261	2			32	Matériel divers et outils
				45	40					194 Vêtements de dessus, non tricotés
				50	61				3	14 Vêtements de dessus, tricotés
					115					1 Autres vêtements & acc. vestimentaires
					8					Chaussures
				729	528					17 Montres, horloges, bijoux & argenterie
				6	2					21 Art. pour sports et divertissements
				56	1					Jeux, jouets et véhicules d'enfants
				14	10					Fournitures de maison
				93	4					15 Ustens. de cuisine, de table et coutel.
				35	39					4 Autres effets pers. & art. ménagers
				4	3					Medicaments & prod. pharm., en dose
				175						fournit. médic., ophthalmiques & ortho.
					1					Journaux, revues et périodiques
					39					Livres et brochures
					3					3 Autres imprimés
					123					9 Fournit. de papeteries et de bureau
					29	532				films, plaques vierges pour photo.
					425					Autres articles photographiques
				313	425			2	5	7 Recipients et fermetures
										Autres prod. finis, non comestibles
	44		120	103	106			2	5	24 Transactions spéciales, commerciales
196	5,388		2,511	27,110	19,815	1,060	52	657	2,265	Total
										France
				3						Animaux vivants
				1	1					Viandes fraîches, réfrigérées ou cong.
				109	12					21 Autres viandes & prép. de viandes
				116	104					Poisson et animaux marins
				2,268	153					134 Produits laitiers, oeufs et miel
										Ble d'inde (maïs), égrené
				420	55					15 Autres céréales & prép. céréalières
										Raisins frais
				3,349	466					Oranges, mandarines, tangerines, fr.
										Autres fruits frais et baires
										Fruits séchés ou déshydratés
										Jus d'orange et concentrés
				52	79					100 Autres jus de fruits et concentrés
				18	39					53 Fruits et produits en boîtes
				51						5 Aut. fruits & prép. à base de fruits
				7						9 Noix, sauf noix oléagineuses
										Tomates fraîches
				42	31					Autres légumes frais
	151		5	227	78					84 Aut. légumes & prép. à base de lég.
	7			200	319			15		Sucre raffiné, mélasse et sirops
				209	207					16 Prép. à base de sucre et confiserie
				238	71					11 Cacao et chocolat
				410						Café
				1						Thé
				1,045	328					77 Autres aliments & mat. pour aliments
				44	184					Autres fourrages et provendes
	16			2	3,887	2,501	185	58	795	1,030 Boissons alcooliques distillées
	59		4	75	10,669	6,287	801	360	1,790	2,272 Autres boissons
129	316									Tabac
										Pelleteries non apprêtées

TABLE 3. Imports by Country, Commodity Category and Province of Clearance
 TABLEAU 3. Importations par pays, catégorie de marchandises et province de dédouanement

Country and Commodity Category	October to December			January to March			January to March		
	Octobre à décembre			Janvier à mars			Janvier à mars		
	1983	1984	1985	1984	1985	1986	1984	1985	1986
thousands of dollars - milliers de dollars									
France (cont.)									
Other crude animal products	308	222	359	302	95	233	302	95	233
Oth. oil seeds, oil nuts, oil kernels		4			1	1		1	1
Rubber and allied gums, natural			3		28			28	
Other crude vegetable products	246	141	261	451	363	560	451	363	560
Wool and fine animal hair	246	454	454	493	384	659	493	384	659
Cotton		10	12			23			23
Man-made fibres	51	6	56	62	14	114	62	14	114
Other textile fibres		22		18	40		18	40	
Scrap iron and steel		1	1		1	27		1	27
Aluminum ores, concentrates & scrap			155			48			48
Other metals in ores, conc. and scrap		1,413	414	6	89		6	89	
Other crude bituminous substances									
Abrasives, natural	12	19	2	1	6		1	6	
Other crude non-metallic minerals	49	13	10	2	6	1,593	2	6	1,593
Other waste and scrap materials	19	11		21	13		21	13	
Leather and leather fabricated mat.	1,040	1,215	1,037	1,080	941	961	1,080	941	961
Rubber fabricated materials	222	363	277	287	232	586	287	232	586
Lumber			37		37	2		37	2
Veneer			2		3			3	
Plywood and wood building boards			53	56	23	34	56	23	34
Other wood fabricated materials	96	63	53	56	23	34	56	23	34
Paper and paperboard	2,827	3,792	4,501	3,285	3,688	4,374	3,285	3,688	4,374
Cotton yarn and thread	394	244	202	399	526	304	399	526	304
Man-made fibre yarn and thread	660	792	1,090	1,158	914	1,296	1,158	914	1,296
Other yarn and thread	2,071	2,214	3,487	2,528	1,923	2,799	2,528	1,923	2,799
Cordage, twine and rope	5	16	7	9	14	6	9	14	6
Broad woven fabrics, wool and hair	289	441	853	535	800	487	535	800	487
Broad woven fabrics, cotton	520	800	880	440	802	801	440	802	801
Broad woven fabrics, man-made	1,432	1,925	2,207	1,749	1,070	2,219	1,749	1,070	2,219
Broad woven fabrics, mixed fibres	1,200	1,119	1,531	1,709	1,396	1,763	1,709	1,396	1,763
Other broad woven fabrics	361	355	338	349	378	446	349	378	446
Coated or impregnated fabrics	270	203	484	223	309	390	223	309	390
Other textile fabricated materials	1,777	1,434	2,632	1,378	1,747	2,927	1,378	1,747	2,927
Veg. oils & fats, exc. essential oils	31	78	142	26	47	77	26	47	77
Oth. oils, fats, waxes, extracts, deriv.	270	203	344	505	417	475	505	417	475
Inorganic chemicals	1,639	2,095	2,243	1,682	1,679	2,316	1,682	1,679	2,316
Organic chemicals	5,277	7,104	10,227	12,820	13,423	17,601	12,820	13,423	17,601
Fertilizers & fertilizer materials	1		942		89			89	
Synthetic and reclaimed rubber	1,963	1,489	3,237	2,360	1,948	3,260	2,360	1,948	3,260
Plastics materials, not shaped	3,297	3,420	3,964	3,373	3,045	4,339	3,373	3,045	4,339
Plastic film and sheet	378	732	658	804	1,029	450	804	1,029	450
Other plastics basic shapes & forms	263	301	382	306	368	412	306	368	412
Dyestuffs, except dyeing extracts	62	44	102	61	119	61	61	119	61
Pigments, lakes and toners	636	1,058	491	630	151	341	630	151	341
Paints and related products	86	155	141	90	108	98	90	108	98
Other chemical products	1,030	1,338	1,079	979	1,329	2,508	979	1,329	2,508
Fuel oil	50				1	7,593		1	7,593
Lubricating oils and greases	64	130	162	43	92	70	43	92	70
Other petroleum and coal products	45	106	83	75	26	10,430	75	26	10,430
Bars and rods, steel	3,876	8,089	7,361	4,911	7,411	7,119	4,911	7,411	7,119
Plate, sheet and strip, steel	9,821	10,478	9,473	8,869	6,973	10,731	8,869	6,973	10,731
Struct. shapes, steel and sheet piling	14	288	167		230	13		230	13
Pipes and tubes, iron and steel	814	1,292	1,448	2,059	2,290	1,584	2,059	2,290	1,584
Wire and wire rope, iron and steel	1,826	2,052	1,844	2,069	2,087	1,237	2,069	2,087	1,237
Other iron, steel and alloys	6,632	4,800	3,816	2,356	2,360	551	2,356	2,360	551
Aluminum, including alloys	4,303	10,356	12,995	7,810	13,313	6,880	7,810	13,313	6,880
Copper and alloys	208	361	372	652	1,026	161	652	1,026	161
Nickel and alloys	2	1	226	8	3	245	8	3	245
Precious metals, including alloys	105	3	2	5	2		5	2	
Tin, including alloys				3	2		3	2	
Other non-ferrous metals and alloys	18	628	769	461	1,191	1,128	461	1,191	1,128
Bolts, nuts and screws	53	33	69	218	90	68	218	90	68
Other basic hardware	302	1,020	560	949	1,787	729	949	1,787	729
Chain		1	43	30	13	32	30	13	32
Valves	265	910	1,533	480	1,006	1,059	480	1,006	1,059
Pipe fittings	316	244	473	272	275	846	272	275	846
Other metal fabricated basic prod.	758	893	521	514	809	479	514	809	479
Clay bricks, clay tiles & refract.	222	294	1,374	775	1,462	376	775	1,462	376
Sheet and plate glass	1	17	44	1	15	20	1	15	20
Other glass basic products	165	141	280	360	81	226	360	81	226
Abrasive basic products	106	251	539	183	176	609	183	176	609
Natural and synthetic gem stones	865	29	56	3,626	18	137	3,626	18	137
Other non-met. mineral basic prod.	488	424	2,758	508	2,002	3,467	508	2,002	3,467
Other fab. materials, inedible	824	1,487	1,456	1,046	1,267	1,582	1,046	1,267	1,582
Engines & turb., diesel, gen. purp.	161	163	262	13	2	44	13	2	44
Engines & turb., gen. purpose nes	152	11	59	197	365	446	197	365	446

TABLE 3. Imports by Country, Commodity Category and Province of Clearance
TABLEAU 3. Importations par pays, catégorie de marchandises et province de dédouanement

January to March - 1986 - Janvier à mars

Newfound-land	Nova Scotia	Prince Edward Is.	New Brunswick	Quebec	Ontario	Manitoba	Saskatchewan	Alberta	British Columbia	Pays et catégorie de marchandises
Terre-Neuve	Nouvelle-Écosse	Î. Prince-Édouard	Nouveau-Brunswick	Québec	Ontario	Manitoba	Saskatchewan	Alberta	Colombie Britannique	
thousands of dollars - milliers de dollars										
				84	149					France (suite)
				242	265	7			46	Autres produits bruts d'origine animale
				659						Autres graines, noix, amandes oléagin.
				23						Caoutchouc naturel & gommes connexes
				32	82					Autres produits végétaux bruts
										Laine & poils fins, d'origine animale
										Coton
										Fibres artificielles
										Autres fibres textiles
										Déchets de fer et d'acier
										Minerais, conc. & déchets d'aluminium
										Autres minerais, conc. et déchets métal.
										Autres subst. bitumineuses brutes
										Abrasifs naturels
1,538				35	20					Autres minéraux non métal. bruts
										Autres déchets et matières de rebut
	89		42	805	52	61				Cuir et demi-produits en cuir
				152	335				10	Demi-produits en caoutchouc
										Bois d'oeuvre
										Placages
										Contre-plaqués & panneaux de constr.
				2	30				1	Autres demi-produits en bois
				3,505	869					Papier et carton
				164	140					filés et fils de coton
55				1,183	58					filés et fils fibres artificielles
164				2,227	239	4			166	Autres filés et fils
1				4	1					Cordage, ficelle et corde
				381	79	1			26	Tissus de laine et de poil, larges
92				592	115	1			1	Tissus de coton, larges
				1,720	342	118			39	Tissus larges, fibres artificielles
				1,272	452	27			11	Tissus larges, de fibres mélangées
				154	293					Autres tissus larges
22				106	201	2			42	Tissus enduits ou imprégnés
9				1,863	774				78	Autres demi-prod. en matières textiles
				74					202	Huile, mat. grasse vég., sauf huile ess.
19				247	210					Autres huiles, mat. grasses, cires, etc.
179				765	1,086				231	Produits chimiques inorganiques
194		2		5,559	5,055	110			6,446	Produits chimiques organiques
				89						Engrais et matières fertilisantes
1,814				415	1,032					Caoutchouc synthétique et régénéré
82				2,072	1,769	40			328	Matières plastiques, non façonnées
				82	368					Pellicule et feuille en mat. plastique
2				334	53					Aut. prof. formes de base en mat. plast.
				31	87					Mat. color, sauf extraits tinctoriaux
1				266	74					Pigments, laques et tonifiants
3				91	3					Peintures et produits connexes
10				410	1,734				155	Autres produits chimiques
			7,593							Mazout
				21	2				1	Huiles et graisses lubrifiantes
				10,404	26					Autres dérivés du pétrole & du charbon
				2,962	511					Barres et tiges en acier
				7,996	37					Tôles, feuilles, feuillards d'acier
1										Profils de construction & palplanches
1				1,069	77				46	Tuyaux et tubes de fer et d'acier
85				593	505		53			Fil, câble, cordage de fer et d'acier
				422	61		44			Autres fer, acier et alliages
4				2,250	4,096				2	Aluminium, y compris alliages
1				13	109					Cuivre et alliages
				196	49					Nickel et alliages
										Métaux précieux, y compris alliages
				3	1,126					Étain, y compris alliages
2			1	47	15					Autres métaux non ferreux et alliages
				322	316	12				Boulons, écrous et vis
				8	12					Autre quincaillerie de base
				47	354					Chaînes
31				192	508				598	Valves
				231	247				146	Raccords de tuyauterie
				367	8					Autres ouvrages de base en métal
				17						Briques, tuiles & mat. refr. en arg.
				43	91	38			39	Verre à vitres et à glaces
				58	551					Autres ouvrages de base en verre
				103	16					Ouvrages de base en abrasifs
21			10	3,349	55					Pierres fines naturelles et synth.
254				270	967		37		30	Aut. prod. minéraux non mét. de base
										Autres mat. travaillées, non comest.
				1	44					Moteurs & turb. diesels d'usage gén.
				281	165					Moteurs & turb. d'usage général nda

TABLE 3. Imports by Country, Commodity Category and Province of Clearance
TABLEAU 3. Importations par pays, catégorie de marchandises et province de dédouanement

Country and Commodity Category	October to December			January to March			January to March		
	Octobre à décembre			Janvier à mars			Janvier à mars		
	1983	1984	1985	1984	1985	1986	1984	1985	1986
thousands of dollars - milliers de dollars									
France (cont.)									
Electric generators and motors	1,532	2,499	2,990	2,207	3,011	4,270	2,207	3,011	4,270
Bearings	879	1,030	1,647	979	1,084	1,434	979	1,084	1,434
Other mech. power transm. equipment	156	149	399	301	524	526	301	524	526
Compressors, blowers & vacuum pumps	12	25	82	19	48	34	19	48	34
Pumps, except oil well pumps	20	63	66	70	37	73	70	37	73
Packaging machinery	361	656	604	376	557	1,203	376	557	1,203
Other general purpose indust. mach.	533	4,985	4,584	1,281	4,159	3,382	1,281	4,159	3,382
Conveyors and conveying systems	115	674	1,792	33	133	478	33	133	478
Elevators and escalators			3	11	1	822	11	1	822
Ind. trucks, tract., trailers, stack.	202	213	438	676	432	563	676	432	563
Hoisting machinery	142	406	1,095	998	637	799	998	637	799
Other materials handling equipment	41	329	204	267	163	1,790	267	163	1,790
Drilling machinery and drill bits	792	470	954	2,269	666	885	2,269	666	885
Power shovels	776	1,058	637	658	567	523	658	567	523
Bulldozing and similar equipment			15		24			24	
Front end loaders	90	279	913	146	1,029	1,464	146	1,029	1,464
Other excavating machinery	136	499	642	415	597	835	415	597	835
Mining, oil and gas machinery	785	1,248	7,592	561	3,522	10,968	561	3,522	10,968
Construction and maintenance mach.	772	727	1,108	696	1,103	657	696	1,103	657
Machine tools, metalworking	76	979	924	227	516	2,157	227	516	2,157
Welding apparatus and equipment	4	46	61	28	156	412	28	156	412
Rolling mill machinery	282	592	1,120	476	457	1,169	476	457	1,169
Other metalworking machinery	503	684	4,920	540	797	2,488	540	797	2,488
Pulp and paper industries machinery	243	121	1,070	247	914	686	247	914	686
Printing presses	558	1,026	622	57	671	344	57	671	344
Other printing machinery and equip.	444	1,122	413	592	497	157	592	497	157
Spinning, weaving and knitting mach.	131	95	829	268	516	1,311	268	516	1,311
Other textile industries machinery	444	233	906	773	308	1,020	773	308	1,020
Food, beverages & tobacco ind. mach.	376	571	854	790	476	902	790	476	902
Plastics & chemical industry mach.	195	226	191	186	1,588	1,312	186	1,588	1,312
Other special industry machinery	3,175	3,633	4,294	6,779	2,709	3,676	6,779	2,709	3,676
Soil prep., seeding and fert. mach.	46	54	191	143	226	231	143	226	231
Combine reaper-threshers	7	2		29	2		29	2	
Other haying & harvesting machinery	27	449	809	614	1,653	1,127	614	1,653	1,127
Other agricultural mach. and equip.	337	126	355	324	414	1,011	324	414	1,011
Wheel tractors, new	1,824	6,087	1,738	3,620	2,579	1,956	3,620	2,579	1,956
Track-laying tractors & used tract.		72	331	34	94		34	94	
Tractor engines and tractor parts	52	160	99	85	65	125	85	65	125
Railway & st. railway rolling stock	699	351	485	199	98	152	199	98	152
Passenger automobiles and chassis	14,494	9,553	9,944	34,493	8,773	9,115	34,493	8,773	9,115
Trucks, truck tractors and chassis					743			743	
Other motor vehicles	11		365	17	148	45	17	148	45
Motor vehicle engines	22	17	2	20	22		20	22	
Motor vehicle engine parts	79	72	136	66	65	179	66	65	179
Motor vehicle parts, except engines	3,510	6,381	10,595	5,084	12,064	13,845	5,084	12,064	13,845
Marine engines and parts	11	195	259	15	79	649	15	79	649
Ships, boats and parts, except eng.	361	1,034	1,742	2,538	2,422	2,687	2,538	2,422	2,687
Aircraft, complete with engines	3	5	4		223	5		223	5
Aircraft engines and parts	2,003	448	449	5,899	496	440	5,899	496	440
Aircraft parts, except engines	788	3,564	3,562	1,157	1,466	2,727	1,157	1,466	2,727
Other transportation equipment	4,330	5,947	3,880	5,063	7,817	4,339	5,063	7,817	4,339
Telephone and telegraph equipment	129	11	6	428	14	458	428	14	458
Televisions, radio sets & phonographs	299	303	368	215	204	281	215	204	281
Electronic tubes & semi-conductors	2,246	3,378	2,921	2,584	3,465	2,937	2,584	3,465	2,937
Other telecommunication & rel. equip.	955	1,398	2,127	1,374	1,176	1,417	1,374	1,176	1,417
Air conditioning & refrig. equip.	47	144	52	73	113	218	73	113	218
Elec. lighting fixt. & portable lamps	104	169	157	142	100	246	142	100	246
Switchgear and protective equipment	2,176	2,296	2,958	3,359	2,390	2,807	3,359	2,390	2,807
Industrial control equipment	524	566	939	566	832	1,275	566	832	1,275
Other elec. lighting distrib. equip.	1,421	209	4,166	519	197	509	519	197	509
Auxiliary elec. equip. for engines	70	98	8	94	46	5	94	46	5
Electrical property measuring instr.	40	85	65	9	98	33	9	98	33
Misc. measuring and controlling instr.	418	1,114	573	436	643	1,150	436	643	1,150
Medical and related equipment	754	664	796	847	594	1,066	847	594	1,066
Navigation equipment	90	314	244	74	207	419	74	207	419
Other measuring, lab. equip., etc.	2,731	4,448	5,220	2,844	5,335	3,548	2,844	5,335	3,548
Safety and sanitation equipment	179	207	278	116	364	378	116	364	378
Service industry equipment	25	148	200	88	82	331	88	82	331
Furniture and fixtures	1,049	1,009	1,947	2,441	2,731	3,921	2,441	2,731	3,921
Hand tools and cutlery	697	752	1,814	600	1,397	1,375	600	1,397	1,375
Electronic computers	1,597	2,217	3,578	2,481	3,113	5,334	2,481	3,113	5,334
Other office machines and equipment	109	84	17	116	126	8	116	126	8
Miscellaneous equipment and tools	3,417	3,560	5,358	3,552	3,119	4,819	3,552	3,119	4,819
Outerwear, except knitted	3,754	4,963	7,190	9,024	10,697	14,730	9,024	10,697	14,730
Outerwear, knitted	1,307	2,033	3,387	3,392	3,624	5,869	3,392	3,624	5,869
Other apparel and apparel access.	1,326	1,880	2,810	1,593	1,797	2,670	1,593	1,797	2,670
Footwear	1,342	1,589	3,056	1,510	1,866	2,356	1,510	1,866	2,356
Watches, clocks, jewellery & silverware	860	980	1,553	864	856	1,003	864	856	1,003

TABLE 3. Imports by Country, Commodity Category and Province of Clearance
TABLEAU 3. Importations par pays, catégorie de marchandises et province de dédouanement

January to March - 1986 - Janvier à mars

Newfound-land	Nova Scotia	Prince Edward Is.	New Brunswick	Quebec	Ontario	Manitoba	Saskatchewan	Alberta	British Columbia	Pays et catégorie de marchandises
Terre-Neuve	Nouvelle-Ecosse	Î. Prince-Edouard	Nouveau-Brunswick	Québec	Ontario	Manitoba	Saskatchewan	Alberta	Colombie Britannique	
thousands of dollars - milliers de dollars										
										France (suite)
	19			4,210	41					Génératrices et moteurs électriques
				841	578				9	Coussinets
				145	215		39	6	126	Autre mat. de transm. d'énergie méc.
				34						Compresseurs, souffleurs & pompes à vide
				53	21					Pompes, sauf pour puits d'huile
				1,141	61				1	Machines à emballer ou à emballer
	39			2,426	870				48	Autres machines indus. d'usage gén.
				279	198					Convoyeurs et ensembles convoyeurs
				3	820					Ascenseurs et escalators
	77		5	480	1					Camions, tract., remorques empil. ind.
				553	211					Appareils de levage
	1			1,657	126				7	Autre mater. de manutention des mat.
46				52	680			106		Mach. de forage & fleurets de perfor.
				439	84					Pelles mécaniques
										Bulldozers et machines semblables
	64			365	225	131	237	159	282	Chargeurs-niveleurs
	108			633	95					Autres machines à creuser
	158		3	9,972	104		172	448	112	Mach. pour mines, pétrole et gaz
				489	158				9	Mach. de construction et d'entretien
				1,416	739			2		Machines-outils, travail des métaux
				16	396					Appareils et outillage à souder
				18	1,151					Machines pour usines de laminage
	211			1,756	509			4	8	Autres mach. pour le travail des mét.
				391	295					Mach. pour ind. de la pâte & du papier
				334	8			2		Presses à imprimer
				81	75					Autres machines & app. d'imprimerie
				150	1,161					Mach. pour filer, tisser & tricot.
			9	143	868					Autres mach. pour les ind. textiles
	2		2	655	229				15	Mach. ind. d'aliments, boissons & tabacs
				787	521				4	Mach. pour ind. des mat. plast. & chim.
	1,023			1,020	1,528			65	40	Autres machines pour ind. spéciales
	11		3	28	34		64		92	Mach. à prép., ensem. et amender le sol
										Moissonneuses-batteuses
	89		50	664	156			65	102	Autres mach. de fenaison et de récolte
	1		6	594	333	15		33	28	Autres machines et mat. agricoles
				1,473	236				247	Tracteurs à roues, neufs
										Tracteurs à chenilles & tract. usages
				100	25					Moteurs de tract. et pcs de tract.
				142	9					Mat. roulant de chemin de fer & tram.
	9,115									Voitures particulières et châssis
										Camions, tract. routiers et châssis
					34					Autres véhicules moteurs
					157					Moteurs de véhicules automobiles
				428	13,408			10		Pcs. de moteurs de véhicules auto.
8	2			582	11			46		Pièces de véhicules auto, sauf moteurs
				1,853	797					Moteurs marins et leurs pièces
				5						Moteurs marins et leurs pièces
				341	86	5			37	Navires, bateaux & pcs., sauf moteurs
				583	1,648	13			8	Avions complets, et compris moteurs
114				2,929	912			22	8	Moteurs d'avions et leurs pièces
				307	150			172	347	Pièces d'avions, sauf moteurs
				220	61				325	Autre matériel de transport
				2,030	906					Mat. téléphonique et télégraphique
	1			1,034	375	4				Téléviseurs, radios et phonographes
	3			182	22					Tubes élec. et semi-conducteurs
				157	67	4				Autre équip. & mat. de télécom.
	1			2,574	232			7		Appareils de climatisation & réfrig.
				1,129	146					Appareils d'éclairage élec. & lampes
	2			418	88					Mécanisme de commutation & de protection
				3	2					Mécanisme de commande industriel
	1			19	12					Autre mat. élec. d'éclairage & distrib.
				957	184			6		Mat. élec. auxiliaire pour moteurs
				669	394			2	4	Instr. à mesurer les propriétés élect.
				77	318				2	Instr. mesureurs-régulateurs divers
277	129			1,365	680	15		999	24	Matériel de médecine & d'usage connexe
				294	84				24	Matériel de navigation
				204	119				83	Autre instr. de mesure, de lab., etc.
				2,856	850		17	56	8	Mat. de sécurité & d'assainissement
				188	1,179				142	Mat. pour l'industrie des services
	3			2,246	3,067			18	5	Meubles et accessoires
				8					3	Outils à main et coutellerie
	1			1,561	3,207			2		Ordinateurs électroniques
	4			11,748	2,531	30		85	49	Autres machines et mat. de bureau
				5,120	691	4		17	331	Matériel divers et outils
	69			2,266	282			2	36	Vêtements de dessus, non tricotés
				1,293	953			3	36	Vêtements de dessus, tricotés
				623	321	33			49	Autres vêtements & acc. vestimentaires
									106	Chaussures
									25	Montres, horloges, bijoux & argenterie

TABLE 3. Imports by Country, Commodity Category and Province of Clearance
 TABLEAU 3. Importations par pays, catégorie de marchandises et province de dédouanement

Country and Commodity Category	October to December			January to March			January to March		
	Octobre à décembre			Janvier à mars			Janvier à mars		
	1983	1984	1985	1984	1985	1986	1984	1985	1986
thousands of dollars - milliers de dollars									
France (cont.)									
Sporting and recreation equipment	1,705	2,567	3,058	2,196	2,017	2,838	2,196	2,017	2,838
Games, toys and children's vehicles	774	1,219	997	618	689	1,012	618	689	1,012
House furnishings	304	331	520	412	473	203	412	473	203
Kitchen utensils, cutlery tableware	6,365	7,120	8,890	5,376	4,630	7,311	5,376	4,630	7,311
Other personal and household goods	6,682	7,391	12,231	6,470	6,456	11,877	6,470	6,456	11,877
Medicinal & pharm. prod., in dosage	1,304	1,848	2,820	2,653	2,465	6,866	2,653	2,465	6,866
Medical, ophthalmic & ortho. suppl.	3,395	4,154	4,499	4,265	3,917	5,570	4,265	3,917	5,570
Newspapers, magazines & periodicals	2,222	3,551	3,281	3,467	4,394	3,104	3,467	4,394	3,104
Books and pamphlets	10,643	9,271	12,221	10,303	7,317	8,811	10,303	7,317	8,811
Other printed matter	1,797	1,782	1,367	1,789	1,723	1,789	1,789	1,723	1,789
Stationer's and office supplies	386	673	2,038	437	555	1,431	437	555	1,431
Unexposed photo. film, plates & paper	875	1,329	531	921	1,169	742	921	1,169	742
Other photographic goods	1,720	2,446	1,119	2,018	830	649	2,018	830	649
Containers and closures	1,146	1,469	1,860	1,223	1,533	1,810	1,223	1,533	1,810
Other end products, inedible	2,884	2,275	4,545	2,253	3,059	3,650	2,253	3,059	3,650
Special transactions, trade	3,428	7,395	5,512	4,419	4,083	4,363	4,419	4,083	4,363
Total	232,200	300,714	362,359	283,984	281,162	361,079	283,984	281,162	361,079
Germany West									
Live animals	210	126	324	190	56	71	190	56	71
Meat, fresh, chilled or frozen					77			77	
Other meat and meat preparations									
Fish and marine animals	380	433	619	424	478	366	424	478	366
Dairy produce, eggs and honey	1,758	1,610	2,176	1,147	1,398	1,947	1,147	1,398	1,947
Corn (maize), shelled					34			34	
Other cereals & cereal preparations	1,169	2,037	2,979	995	1,134	1,804	995	1,134	1,804
Other fresh fruits and berries			1	2			2		
Fruits, dried or dehydrated	77	1	26	123	195	167	123	195	167
Other fruit juices and concentrates	293	533	541	311	665	1,462	311	665	1,462
Fruits and products, canned	73	106	284	9	71	185	9	71	185
Other fruits and fruit preparations	84	91	154	53	89	15	53	89	15
Nuts, except oil nuts	177	202	752	1	91	688	1	91	688
Tomatoes fresh									
Other fresh vegetables	5	18	24	143	14		143	14	
Other vegetables & vegetable prep.	295	436	612	215	364	262	215	364	262
Refined sugar, molasses and syrups	607	855	467	466	683	512	466	683	512
Sugar preparations & confectionery	4,591	7,027	6,662	1,680	1,225	1,887	1,680	1,225	1,887
Cocoa and chocolate	939	1,497	1,881	1,102	872	836	1,102	872	836
Coffee	2,464	4,677	4,590	960	3,947	4,931	960	3,947	4,931
Tea	341	222	270	165	278	267	165	278	267
Other foods and materials for foods	2,426	3,437	3,883	3,326	3,766	5,055	3,326	3,766	5,055
Other fodder and feed	273	214	300	172	250	463	172	250	463
Distilled alcoholic beverages	165	181	213	141	160	185	141	160	185
Other beverages	8,113	7,984	8,211	5,312	4,615	5,876	5,312	4,615	5,876
Tobacco	3	6	6	6	3	10	6	3	10
Fur skins, undressed	572	524	225	600	3,349	753	600	3,349	753
Other crude animal products	384	197	193	250	243	172	250	243	172
Oth. oil seeds, oil nuts, oil kernels		14	9	3			3		
Rubber and allied gums, natural			12						
Other crude vegetable products	174	153	480	390	463	891	390	463	891
Crude wood materials	1				93	82		93	82
Wool and fine animal hair	174	192			230	103		230	103
Cotton				10			10		
Man-made fibres	420	2,328	1,397	1,128	1,619	842	1,128	1,619	842
Other textile fibres	2		1						
Scrap iron and steel									
Aluminum ores, concentrates & scrap	11,087	5,717	3,747	5	15,369	5,991	5	15,369	5,991
Other metals in ores, conc. and scrap		33	1,029			396			396
Other crude bituminous substances	54	51		21	26	4	21	26	4
Abrasives, natural	33	12	9	12	11	14	12	11	14
Other crude non-metallic minerals	34	43	279	60	31	63	60	31	63
Other waste and scrap materials	20	53	28	87	42	43	87	42	43
Leather and leather fabricated mat.	281	450	510	581	557	492	581	557	492
Rubber fabricated materials	1,238	1,078	1,239	869	1,168	1,395	869	1,168	1,395
Lumber	3		32	3			3		
Veneer	9	20	101	41	72	59	41	72	59
Plywood and wood building boards	126	67	150	58	47	191	58	47	191
Other wood fabricated materials	402	439	550	245	272	585	245	272	585
Wood pulp and similar pulp			35						
Paper and paperboard	5,351	6,785	6,609	4,523	6,542	7,671	4,523	6,542	7,671
Cotton yarn and thread	71	121	226	275	85	257	275	85	257
Man-made fibre yarn and thread	1,126	1,502	2,396	1,245	2,103	3,278	1,245	2,103	3,278

TABLE 3. Imports by Country, Commodity Category and Province of Clearance
 TABLEAU 3. Importations par pays, catégorie de marchandises et province de dédouanement

January to March - 1985 - Janvier à mars										
Newfound-land	Nova Scotia	Prince Edward Is.	New Brunswick	Quebec	Ontario	Manitoba	Saskatchewan	Alberta	British Columbia	Pays et catégorie de marchandises
Terre-Neuve	Nouvelle-Ecosse	Î. Prince-Édouard	Nouveau-Brunswick	Québec	Ontario	Manitoba	Saskatchewan	Alberta	Colombie Britannique	
thousands of dollars - milliers de dollars										
										France (suite)
				1,397	1,261	3		10	168	Art. pour sports et divertissements
				945	17			38	12	Jeux, jouets et véhicules d'enfants
				169	29			3	2	Fournitures de maison
7			13	5,036	1,981	90		11	175	Ustens. de cuisine, de table et coutel.
1			7	6,334	5,360	11		34	130	Autres effets pers. & art. ménagers
				1,491	5,375			1		Médicaments & prod. pharm. en dose
			1	3,956	1,433	24		23	134	Fournit. médic., ophthalmiques & ortho.
				3,104						Journaux, revues et périodiques
				8,659	150			1	2	Livres et brochures
	6			1,014	203			2	8	Autres imprimés
	1			218	1,210					Fournit. de papeteries et de bureau
				88	654					Films, plaques vierges pour photo.
				489	159				1	Autres articles photographiques
14	6		2	1,249	502		5	4	27	Recipients et fermetures
	5		1	2,329	1,259	8	4	20	26	Autres prod. finis, non comestibles
2	96		4	2,294	1,322	84	36	243	280	Transactions spéciales, commerciales
600	15,589	12	7,830	198,872	104,557	1,883	1,141	13,581	16,012	Total
Allemagne, o.										
				56	15					Animaux vivants
										Viandes fraîches, réfrigérées ou cong.
				99	168	4		4	91	Autres viandes & prép. de viandes
				397	1,327	118		19	85	Poisson et animaux marins
										Produits laitiers, oeufs et miel
				531	1,058	17		21	177	Blé d'inde (maïs), égrené
				72	94					Autres céréales & prép. céréalières
				95	635				1	Autres fruits frais et baies
				152	18			15	732	Fruits séchés ou déshydratés
					14					Autres jus de fruits et concentrés
				244	436					Fruits et produits en boîtes
									2	Aut. fruits & prép. à base de fruits
									7	Noix, sauf noix oléagineuses
										Tomates fraîches
										Autres légumes frais
				35	191	1		11	24	Aut. légumes & prép. à base de lég.
				75	435			1	1	Sucre raffiné, mélasse et sirops
			4	362	1,122	163		22	193	Prép. à base de sucre et confiserie
				228	580	4		3	21	Cacao et chocolat
				2,460	1,102				1,368	Café
				94	113				60	Thé
			2	2,163	2,474	1		10	402	Autres aliments & mat. pour aliments
			3	444	19					Autres fourrages et provendes
	1			19	64	8	4	48	41	Boissons alcooliques distillées
53	181			1,048	1,158	295	350	1,760	1,021	Autres boissons
				9	1					Tabac
				523	97	133				Pelleteries non apprêtées
				4	168					Autres produits bruts d'origine animale
										Autres graines, noix, amandes oléagin.
				283	310	143	146	1	9	Caoutchouc naturel & gommex connexes
					82					Autres produits végétaux bruts
					103					Matières en bois brut
				479	352					Laine & poils fins, d'origine animale
										Coton
									11	Fibres artificielles
										Autres fibres textiles
										Déchets de fer et d'acier
				5,977	14					Minerais, conc. & déchets d'aluminium
				332	63					Autres minerais, conc. et déchets métal.
				2	3					Autres subst. bitumineuses brutes
				8	6					Abrasiifs naturels
				21	42				1	Autres minéraux non métal. bruts
					43					Autres déchets et matières de rebut
				48	433	2			9	Cuir et demi-produits en cuir
8	78		1	569	639	45		5	49	Demi-produits en caoutchouc
										Bois d'oeuvre
				9	47	2				Placages
			72		115				4	Contre-plaqué & panneaux de constr.
				168	224				3	Autres demi-produits en bois
										Pâte de bois et pâte similaire
	1		401	3,444	3,130	250		60	385	Papier et carton
				103	146			4	3	Fils et fils de coton
	220			1,935	1,070			3	50	Filés et fils fibres artificielles

TABLE 3. Imports by Country, Commodity Category and Province of Clearance
TABLEAU 3. Importations par pays, catégorie de marchandises et province de dédouanement

Country and Commodity Category	October to December			January to March			January to March		
	Octobre à décembre			Janvier à mars			Janvier à mars		
	1983	1984	1985	1984	1985	1986	1984	1985	1986
thousands of dollars - milliers de dollars									
Germany West (cont.)									
Other yarn and thread	3,026	4,098	4,401	5,108	6,019	6,543	5,108	6,019	6,543
Cordage, twine and rope	11	19	28	178	253	269	178	253	269
Broad woven fabrics, wool and hair	315	574	736	556	476	802	556	476	802
Broad woven fabrics, cotton	917	844	986	799	654	736	799	654	736
Broad woven fabrics, man-made	1,500	1,379	3,192	1,554	1,376	2,414	1,554	1,376	2,414
Broad woven fabrics, mixed fibres	2,304	2,629	3,190	2,940	2,561	3,625	2,940	2,561	3,625
Other broad woven fabrics	138	336	242	283	345	289	283	345	289
Coated or impregnated fabrics	437	812	2,450	711	808	1,114	711	808	1,114
Other textile fabricated materials	1,220	1,935	2,236	1,345	1,809	3,099	1,345	1,809	3,099
Veg. oils & fats, exc. essential oils	12	1		2	76	6	2	76	6
Oth. oils, fats, waxes, extracts, deriv.	633	348	564	504	302	514	504	302	514
Inorganic chemicals	5,730	6,690	9,726	6,183	6,610	8,071	6,183	6,610	8,071
Organic chemicals	24,434	30,444	38,724	37,724	35,731	22,881	37,632	35,731	22,881
Fertilizers & fertilizer materials	51	47	33	31	144	64	31	144	64
Synthetic and reclaimed rubber	230	156	324	349	283	266	349	283	266
Plastics materials, not shaped	8,494	9,618	9,311	5,632	6,468	9,046	5,632	6,468	9,046
Plastic film and sheet	715	1,160	2,560	626	1,376	2,603	626	1,376	2,603
Other plastics basic shapes & forms	1,062	2,964	2,940	1,930	2,071	4,102	1,930	2,071	4,102
Dyestuffs, except dyeing extracts	5,628	4,715	5,773	5,398	4,063	5,806	5,398	4,063	5,806
Pigments, lakes and toners	4,893	2,777	2,738	4,923	3,214	5,114	4,923	3,214	5,114
Paints and related products	501	517	1,094	503	528	1,259	503	528	1,259
Other chemical products	5,116	4,885	11,322	6,293	6,320	13,595	6,293	6,320	13,595
Fuel oil	2								
Lubricating oils and greases	125	101	165	110	170	258	110	170	258
Coke of petroleum and coal	852	1,842	1,513	905		1,300	905		1,300
Other petroleum and coal products	1,874	107	2,606	100	2,110	3,199	100	2,110	3,199
Bars and rods, steel	3,957	3,883	7,097	2,315	4,748	953	2,315	4,748	953
Plate, sheet and strip, steel	8,230	9,981	13,217	6,333	10,693	15,697	6,333	10,693	15,697
Struct. shapes, steel and sheet piling	47	2,199	1,123	613	1,041	482	613	1,041	482
Pipes and tubes, iron and steel	5,369	5,372	7,534	4,916	5,244	5,289	4,916	5,244	5,289
Wire and wire rope, iron and steel	727	1,132	872	993	1,075	949	993	1,075	949
Other iron, steel and alloys	572	7,579	5,010	1,744	339	647	1,744	339	647
Aluminum, including alloys	7,549	17,332	1,833	22,913	13,253	2,686	22,913	13,253	2,686
Copper and alloys	2,142	1,921	2,316	2,746	3,379	2,900	2,746	3,379	2,900
Nickel and alloys	1,516	1,110	2,413	972	2,298	2,077	972	2,298	2,077
Precious metals, including alloys	1,096	1,243	857	1,273	2,769	1,936	1,273	2,769	1,936
Tin, including alloys	8		1,194	5		306	5		306
Other non-ferrous metals and alloys	2,727	1,067	609	2,326	393	172	2,326	393	172
Bolts, nuts and screws	251	388	434	312	406	613	312	406	613
Other basic hardware	1,465	1,771	2,709	1,845	1,832	3,045	1,845	1,832	3,045
Chain	492	513	375	904	556	519	904	556	519
Valves	856	673	1,868	968	931	1,448	968	931	1,448
Pipe fittings	769	1,608	1,940	690	1,398	999	690	1,398	999
Other metal fabricated basic prod.	1,253	1,492	3,107	1,936	1,861	3,185	1,936	1,861	3,185
Clay bricks, clay tiles & refract.	3,504	1,959	3,011	2,558	2,495	3,881	2,558	2,495	3,881
Sheet and plate glass	552	882	1,131	431	799	817	431	799	817
Other glass basic products	831	1,019	1,229	932	728	1,116	932	728	1,116
Abrasive basic products	1,283	1,268	1,909	1,333	1,340	2,522	1,333	1,340	2,522
Natural and synthetic gem stones	318	382	879	362	358	1,305	362	358	1,305
Other non-met. mineral basic prod.	203	469	434	160	191	210	160	191	210
Other fab. materials, inedible	1,527	1,571	3,085	1,077	3,632	3,601	1,077	3,632	3,601
Engines & turb., diesel, gen. purp.	976	1,412	1,391	1,291	1,471	2,412	1,291	1,471	2,412
Engines & turb., gen. purpose nes	825	1,512	1,017	273	131	2,056	273	131	2,056
Electric generators and motors	1,054	1,193	2,031	1,075	1,191	3,082	1,075	1,191	3,082
Bearings	5,103	6,621	7,641	6,554	6,925	7,713	6,554	6,925	7,713
Other mech. power transm. equipment	1,344	2,177	2,618	2,650	2,685	3,437	2,650	2,685	3,437
Compressors, blowers & vacuum pumps	662	971	1,497	491	1,138	1,442	491	1,138	1,442
Pumps, except oil well pumps	909	1,707	1,403	929	769	1,388	929	769	1,388
Packaging machinery	3,033	3,056	4,540	6,215	4,035	8,279	6,215	4,035	8,279
Other general purpose indust. mach.	3,260	3,794	8,211	2,859	4,047	7,885	2,859	4,047	7,885
Conveyors and conveying systems	614	1,206	3,113	2,100	695	2,717	2,100	695	2,717
Elevators and escalators	460	471	1,081	984	683	1,254	984	683	1,254
Ind. trucks, tract., trailers, stack	180	1,243	654	290	321	762	290	321	762
Hoisting machinery	785	1,747	5,099	2,233	1,713	4,091	2,233	1,713	4,091
Other materials handling equipment	604	1,124	1,670	609	830	1,530	609	830	1,530
Drilling machinery and drill bits	2,189	510	971	935	645	910	935	645	910
Power shovels	4,156	3,866	8,420	7,719	4,117	8,482	7,719	4,117	8,482
Bulldozing and similar equipment	95	129	351	24	114	84	24	114	84
Front end loaders	509	939	1,224	290	1,240	2,243	290	1,240	2,243
Other excavating machinery	928	781	1,500	1,579	702	5,718	1,579	702	5,718
Mining, oil and gas machinery	3,699	3,548	4,566	6,600	2,695	1,976	6,600	2,695	1,976
Construction and maintenance mach.	843	1,860	2,922	1,891	3,239	9,560	1,891	3,239	9,560
Machine tools, metalworking	6,184	5,796	14,272	3,365	6,792	9,441	3,365	6,792	9,441
Welding apparatus and equipment	304	304	346	268	260	364	268	260	364
Rolling mill machinery	923	2,230	995	1,187	738	908	1,187	738	908
Other metalworking machinery	3,709	4,224	6,955	2,171	3,945	5,958	2,171	3,945	5,958
Pulp and paper industries machinery	1,548	6,702	21,405	1,527	5,997	4,234	1,527	5,997	4,234

TABLE 3. Imports by Country, Commodity Category and Province of Clearance
TABLEAU 3. Importations par pays, catégorie de marchandises et province de dédouanement

January to March - 1986 - Janvier à mars											
Newfound-land	Nova Scotia	Prince Edward Is.	New Brunswick	Quebec	Ontario	Manitoba	Saskatchewan	Alberta	British Columbia	Pays et catégorie de marchandises	
Terre-Neuve	Nouvelle-Écosse	I. Prince-Édouard	Nouveau-Brunswick	Québec	Ontario	Manitoba	Saskatchewan	Alberta	Colombie Britannique		
thousands of dollars - milliers de dollars											
Allemagne, o. (suite)											
	5			4,526	1,965					52	Autres files et fils
				251	7					6	Cordage, ficelle et corde
				537	257					8	Tissus de laine et de poil, larges
				351	341	26	5			13	Tissus de coton, larges
				1,017	1,266	118	2			10	Tissus larges, fibres artificielles
				2,168	1,372	51	8			25	Tissus larges, de fibres mélangées
				99	186					4	Autres tissus larges
	282			614	202	7				9	Tissus enduits ou imprégnés
	97			1,692	998	89		199		24	Autres demi-prod. en matières textiles
				2	5						Huile, mat. grasse vég., sauf huile ess.
				118	349	26		18		3	Autres huiles, mat. grasses, cires, etc.
	381			4,222	2,707	9	35	486		231	Produits chimiques inorganiques
	174		27	4,679	7,669	28	9,991	69		244	Produits chimiques organiques
	10			12	42						Engrais et matières fertilisantes
				102	164						Caoutchouc synthétique et régénéré
				2,949	5,422	573		17		85	Matières plastiques, non façonnées
				622	948	1,006		23		4	Pellicule et feuille en mat. plastique
	35			1,467	1,896	93	1	70		539	Aut. prof. formes de base en mat. plast.
				4,058	1,490					258	Mat. color. sauf extraits tinctoriaux
				2,869	2,157	63				26	Pigments, laques et tonifiants
	1	1		589	558	2		94		13	Peintures et produits connexes
	269			3,762	6,163	3,078	21	75		228	Autres produits chimiques
											Mazout
			41	14	61	10		18		114	Huiles et graisses lubrifiantes
1,300				3,101	96	3					Coke de pétrole et de charbon
				565	308						Autres dérivés du pétrole & du charbon
			72	11,687	1,463			22		80	Barres et tiges en acier
				181						2,453	Tôles, feuilles, feuillards d'acier
	100			1,212	2,549	16		356		301	Profilés de construction & palplanches
	1			437	506					1,056	Tuyaux et tubes de fer et d'acier
				229	240	106				3	Fil, câble, cordage de fer et d'acier
				862	1,805			2		72	Autres fer, acier et alliages
				631	1,867	6				17	Aluminium, y compris alliages
	283			520	1,110					385	Cuivre et alliages
				82	1,796					163	Nickel et alliages
			6	300						58	Métaux précieux, y compris alliages
				7	164						Étain, y compris alliages
8	2			199	309	4		26		66	Boulons, écrous et vis
4	90		4	942	1,715	48	6	65		170	Autre quincaillerie de base
				82	437						Chaînes
1	4			145	670			619		9	Valves
			1	40	406			472		79	Raccords de tuyauterie
	48	13		646	1,494	351		339		294	Autres ouvrages de base en métal
	23			1,338	2,043	18	34	90		333	Briques, tuiles & mat. refr. en arg.
				511	270			18		18	Verre à vitres et à glaces
	8			371	543			2		192	Autres ouvrages de base en verre
	11			559	1,892	56		1		3	Ouvrages de base en abrasifs
				262	1,010			28		5	Pierres fines naturelles et synth.
				80	113	6		1		9	Aut. prod. minéraux non mét. de base
	11			2,813	673	35		28		40	Autres mat. travaillées, non comest.
				1,549	834	13		10		5	Moteurs & turb. diesels d'usage gén.
2				253	265			154		4	Moteurs & turb. d'usage général nda
7	1,372			264	2,401	11		137		5	Génératrices et moteurs électriques
8	254		2	906	6,616	43		45		101	Coussinets
1	1			57	3,214	14		49		65	Autre mat. de transm. d'énergie mec.
1	37		8	499	686	7		111		132	Compresseurs, souffleurs & pompes à vide
				366	898	7		65		44	Pompes, sauf pour puits d'huile
8			4	3,927	3,960	6		157		10	Machines à empaqueter ou à emballer
	215			2,352	4,662	1	279	71		309	Autres machines indus. d'usage gén.
8	189		15	1,070	672			702		17	Convoyeurs et ensembles convoyeurs
	256			198	261					795	Ascenseurs et escalators
				140	601			11		11	Camions, tract., remorques empil. ind.
				2,166	1,386			276		84	Appareils de levage
				634	529		15	14		337	Autre mat. de manutention des mat.
139			471	188	38	2	4	52		16	Mach. de forage & filets de perfor.
	179			4,195	164	400		1,391		2,154	Pelles mécaniques
				23	61			1			Bulldozers et machines semblables
	379			1,000	723			5		136	Chargeurs-niveleurs
				3,627	468			1,622			Autres machines à creuser
	530		71	512	360	4	2	455		42	Mach. pour mines, pétrole et gaz
	163		3	3,061	5,195	3		1,027		108	Mach. de construction et d'entretien
3	11		4	1,495	7,449	16	1	178		284	Machines-outils, travail des métaux
				37	287	20		16		4	Appareils et outillage à souder
				261	623			24			Machines pour usines de laminage
		2	8	1,880	3,772	19		125		153	Autres mach. pour le travail des mét.
1	916		131	2,167	850	2				166	Mach. pour ind. de la pâte & du papier

TABLE 3. Imports by Country, Commodity Category and Province of Clearance
TABLEAU 3. Importations par pays, catégorie de marchandises et province de dédouanement

Country and Commodity Category	October to December				January to March		January to March		
	Octobre à décembre				Janvier à mars		Janvier à mars		
	1983	1984	1985	1984	1985	1986	1984	1985	1986
thousands of dollars - milliers de dollars									
Germany West (cont.)									
Printing presses	5,073	9,650	11,637	8,340	10,897	8,775	8,340	10,897	8,775
Other printing machinery and equip.	1,457	2,836	3,087	1,508	2,027	3,396	1,508	2,027	3,396
Spinning, weaving and knitting mach.	1,974	2,571	5,798	4,821	4,521	6,280	4,821	4,521	6,280
Other textile industries machinery	4,360	2,631	4,507	8,686	3,916	5,897	8,686	3,916	5,897
Food, beverages & tobacco ind. mach.	3,831	4,823	5,112	3,047	6,723	7,589	3,047	6,723	7,589
Plastics & chemical industry mach.	8,349	8,880	14,819	6,483	7,697	8,477	6,483	7,697	8,477
Other special industry machinery	9,315	11,699	16,101	12,130	7,263	18,667	12,130	7,263	18,667
Soil prep., seeding and fert. mach.	72	57	52	138	337	589	138	337	589
Combine reaper-threshers	247	4	153	20	17	30	20	17	30
Other haying & harvesting machinery	376	360	618	460	600	1,355	460	600	1,355
Other agricultural mach. and equip.	709	685	1,901	1,125	1,063	1,215	1,125	1,063	1,215
Wheel tractors, new	5,000	18,269	20,948	17,685	8,869	9,594	17,686	8,869	9,594
Track-laying tractors & used tract.	117		108	45	22	237	45	22	237
Tractor engines and tractor parts	934	1,553	1,355	1,233	1,807	1,549	1,233	1,807	1,549
Railway & st. railway rolling stock	3,914	2,035	1,422	7,150	2,808	1,966	7,150	2,808	1,966
Passenger automobiles and chassis	90,140	93,646	127,882	114,254	107,864	199,183	114,254	107,864	199,183
Trucks, truck tractors and chassis	4	2,614	614	61	733	1,095	61	733	1,095
Other motor vehicles	344	893	803	455	1,028	1,428	455	1,028	1,428
Motor vehicle engines	30	335	421	145	237	446	145	237	446
Motor vehicle engine parts	1,875	1,571	2,110	2,589	2,044	2,128	2,589	2,044	2,128
Motor vehicle parts, except engines	7,569	16,478	20,112	9,918	17,172	22,683	9,918	17,172	22,683
Marine engines and parts	3,237	1,947	1,866	5,766	3,708	2,178	5,766	3,708	2,178
Ships, boats and parts, except eng.	250	471	595	2,732	877	8,620	2,732	877	8,620
Aircraft, complete with engines			1,706			1,583			1,583
Aircraft engines and parts	2,594	870	1,469	1,529	1,408	553	1,529	1,408	553
Aircraft parts, except engines	406	342	2,125	120	396	5,367	120	396	5,367
Other transportation equipment	1,788	2,451	2,956	1,995	2,183	2,424	1,995	2,183	2,424
Telephone and telegraph equipment	268	291	2,315	89	967	151	89	967	151
Televisions, radio sets & phonographs	559	763	2,095	728	810	1,812	728	810	1,812
Electronic tubes & semi-conductors	1,643	1,350	947	2,518	769	937	2,518	769	937
Other telecommunication & rel. equip.	6,261	10,530	9,928	6,301	6,685	7,033	6,301	6,685	7,033
Air conditioning & refrig. equip.	583	1,209	1,768	796	1,260	1,150	796	1,150	1,260
Elec. lighting fixt. & portable lamps	825	825	1,660	940	1,064	1,472	940	1,064	1,472
Switchgear and protective equipment	2,362	1,377	4,653	1,767	1,861	1,641	1,767	1,861	1,641
Industrial control equipment	284	321	751	211	322	441	211	322	441
Other elec. lighting distrib. equip.	1,398	1,135	2,439	1,656	1,332	2,535	1,656	1,332	2,535
Auxiliary elec. equip. for engines	1,386	1,107	1,665	1,769	1,341	1,748	1,769	1,341	1,748
Electrical property measuring instr.	1,202	1,255	1,209	1,350	1,464	1,325	1,350	1,464	1,325
Misc. measuring and controlling instr.	816	1,548	2,383	1,420	1,548	2,403	1,420	1,548	2,403
Medical and related equipment	2,735	3,330	4,793	2,964	3,665	5,866	2,964	3,665	5,866
Navigation equipment	34	69	260	86	87	285	86	87	285
Other measuring, lab. equip., etc.	8,698	8,061	13,440	11,090	9,002	16,806	11,090	9,002	16,806
Safety and sanitation equipment	2,024	1,755	1,496	1,686	1,142	1,732	1,686	1,142	1,732
Service industry equipment	1,080	1,494	1,983	752	1,195	2,177	752	1,195	2,177
Furniture and fixtures	2,056	2,298	5,294	1,997	2,876	5,229	1,997	2,876	5,229
Hand tools and cutlery	2,561	3,057	5,052	3,298	3,716	5,460	3,298	3,716	5,460
Electronic computers	4,306	3,512	6,267	4,868	2,976	6,149	4,868	2,976	6,149
Other office machines and equipment	2,290	2,892	3,901	2,407	2,229	5,042	2,407	2,229	5,042
Miscellaneous equipment and tools	5,513	6,338	8,545	5,717	6,319	8,140	5,717	6,319	8,140
Outerwear, except knitted	2,130	3,696	7,900	5,207	7,694	15,586	5,207	7,694	15,586
Outerwear, knitted	575	973	1,878	1,349	1,662	4,062	1,349	1,662	4,062
Other apparel and apparel access.	765	1,191	1,715	924	884	1,780	924	884	1,780
Footwear	1,993	1,378	2,046	2,559	2,076	3,557	2,559	2,076	3,557
Watches, clocks, jewellery & silverware	2,209	3,356	4,435	1,533	1,823	3,275	1,533	1,823	3,275
Sporting and recreation equipment	1,030	1,419	2,975	1,103	1,065	3,411	1,103	1,065	3,411
Games, toys and children's vehicles	826	749	1,141	283	591	536	283	591	536
House furnishings	408	620	1,314	404	656	762	404	656	762
Kitchen utensils, cutlery tableware	4,335	4,612	6,076	3,994	3,281	4,699	3,994	3,281	4,699
Other personal and household goods	4,732	5,562	9,667	4,384	3,432	6,718	4,384	3,432	6,718
Medicinal & pharm. prod., in dosage	2,600	4,515	7,553	5,743	4,520	10,135	5,743	4,520	10,135
Medical, ophthalmic & ortho. suppl.	4,475	5,510	6,233	4,544	6,383	7,249	4,544	6,383	7,249
Newspapers, magazines & periodicals	85	108	111	101	144	101	101	144	101
Books and pamphlets	185	310	351	242	232	377	242	232	377
Other printed matter	3,060	1,671	1,383	2,961	1,041	1,685	2,961	1,041	1,685
Stationery and office supplies	1,581	1,664	2,543	1,850	1,451	2,498	1,850	1,451	2,498
Unexposed photo. film, plates & paper	100	1,161	592	108	790	491	108	790	491
Other photographic goods	2,616	2,266	3,583	2,454	2,235	3,570	2,454	2,235	3,570
Containers and closures	1,066	805	2,844	561	1,436	2,707	561	1,436	2,707
Other end products, inedible	4,813	5,960	10,483	4,704	7,054	7,136	4,704	7,054	7,136
Special transactions, trade	7,479	10,754	11,248	9,664	8,532	10,936	9,664	8,532	10,936
Total	458,285	556,876	752,361	550,271	561,228	796,674	550,271	561,228	796,674
Greece									
Fish and marine animals	39	162	175	49	35	64	49	35	64
Dairy produce, eggs and honey	437	305	306	348	210	131	348	210	131

TABLE 3. Imports by Country, Commodity Category and Province of Clearance
TABLEAU 3. Importations par pays, catégorie de marchandises et province de dédouanement

January to March - 1986 - Janvier à mars											
Newfound-land	Nova Scotia	Prince Edward Is.	New Brunswick	Quebec	Ontario	Manitoba	Saskatchewan	Alberta	British Columbia	Pays et catégorie de marchandises	
Terre-Neuve	Nouvelle-Écosse	Î. Prince-Édouard	Nouveau-Brunswick	Québec	Ontario	Manitoba	Saskatchewan	Alberta	Colombie Britannique		
thousands of dollars - milliers de dollars											
Allemagne, o. (suite)											
	1,235			2,230	4,306				2	1,003	Presses à imprimer
	71			326	2,903				1	50	Autres machines & app. d'imprimerie
	15			4,972	1,292	45					Mach. pour filer, tisser & tricot.
194	195		3	4,501	1,358	26				9	Autres mach. pour les ind. textiles
	831		2	3,048	3,533	5	20	52		539	Mach. ind. d'aliments, boissons & tabacs
9	320	1	88	1,623	5,152	60	273	391		59	Mach. pour ind. des mat. plast. & chim.
	13		183	5,928	10,957	162		315		792	Autres machines pour ind. spéciales
			2	192	118	252				11	Mach. à prép., ensem. et amender le sol
			29								Moissonneuses-batteuses
	23			800	430	98	1			2	Autres mach. de fenaison et de récolte
	23	1		419	713	11		25		24	Autres machines et mat. agricoles
	209			9,194	158					33	Tracteurs à roues, neufs
	123			114							Tracteurs à chenilles & tract. usages
	6			611	502	111	8	249		60	Moteurs de tract. et pcs de tract.
			67	305	1,560			34			Mat. roulant de chemin de fer & tram.
	154,243			7,229	19,054	187				18,470	Voitures particulières et châssis
	1,095										Camions, tract. routiers et châssis
				235	876					1	Autres véhicules moteurs
				364	82						Moteurs de véhicules automobiles
	18		6	236	1,652	26		13		176	Pcs. de moteurs de véhicules auto.
	127		29	3,777	16,933	280		221	1,314		Pièces de véhicules auto. sauf moteurs
786	625		23	253	300			7		184	Moteurs marins et leurs pièces
284	7,762	2	1	178	183			12		197	Navires, bateaux & pcs., sauf moteurs
					1,583						Avions complets, et compris moteurs
				256	289	8					Moteurs d'avions et leurs pièces
			11	371	4,090	25		37		833	Pièces d'avions, sauf moteurs
	42			1,394	487	56		119		316	Autre matériel de transport
				13	138						Mat. téléphonique et télégraphique
	1		5	961	807	5		7		26	Téléviseurs, radios et phonographes
	1			75	832			29			Tubes élec. et semi-conducteurs
9	153	1		2,274	4,404	18	45	35		93	Autre equip. & mat. de telecom.
				27	893			70		160	Appareils de climatisation & réfrig.
10	28		5	467	879	18		7		60	Appareils d'éclairage élec. & lampes
1	10			1,101	408	1		102		18	Mécanisme de commutation & de protection
	6			18	415			2			Mécanisme de commande industriel
16	375			411	1,291	17	29	285		111	Autre mat. élec. d'éclairage & distrib.
	21		12	143	1,433	26				113	Mat. élec. auxiliaire pour moteurs
	8			75	949	1		1		291	Instr. à mesurer les propriétés élect.
1	6		3	121	1,961	12		239		62	Instr. mesureurs-régulateurs divers
	19			1,233	4,206	85	2	101		220	Matériel de médecine & d'usage connexe
2	12			174	96			1			Matériel de navigation
	173			1,335	14,859	27	251	84		77	Autre instr. de mesure, de lab., etc.
1	3			725	976			13		16	Mat. de sécurité & d'assainissement
	4			476	1,259	27		87		324	Mat. pour l'industrie des services
	33		8	1,641	2,777	204		351		215	Meubles et accessoires
	96		3	1,559	3,450	18	3	133		198	Outils à main et coutellerie
	4			1,604	4,415	28	3	42		55	Ordinateurs électroniques
				902	4,140						Autres machines et mat. de bureau
1	41			1,597	6,126	20	9	119		226	Matériel divers et outils
			8	9,920	4,087	130		629		812	Vêtements de dessus, non tricotés
			3	2,789	808	4		195		261	Vêtements de dessus, tricotés
			1	762	859	16	1	11		130	Autres vêtements & acc. vestimentaires
			3	1,218	2,260	23		19		34	Chaussures
	3			1,760	1,399	68	1	11		33	Montres, horloges, bijoux & argenterie
	3		3	770	1,815	3		469		349	Art. pour sports et divertissements
				212	277			15		31	Jeux, jouets et véhicules d'enfants
				256	342	4	1	9		150	Fournitures de maison
			5	633	3,907	65	19	18		51	Ustens. de cuisine, de table et coutel.
				2,614	3,875	10		46		174	Autres effets pers. & art. ménagers
				1,637	8,468			2		29	Médicaments & prod. pharm., en dose
3		10		3,330	3,334	235		119		219	Fournit. médic., ophtalmiques & ortho.
				1	143						Journaux, revues et périodiques
				83	270			10		13	Livres et brochures
1	5		1	279	1,291		5	23		78	Autres imprimés
	7			642	1,799	3		11		34	Fournit. de papeteries et de bureau
				11	481						Films, plaques vierges pour photo.
4	199			713	2,696			46		117	Autres articles photographiques
35	197			520	1,523	1		239		221	Récipients et fermetures
				2,241	4,038	127	5	136		354	Autres prod. finis, non comestibles
15	122		16	2,471	7,010	164	54	297		787	Transactions spéciales, commerciales
3,014	175,442	30	1,870	218,205	310,696	10,306	11,636	17,319	48,153		Total
Grèce											
				13	51						Poisson et animaux marins
				111	20						Produits laitiers, oeufs et miel

TABLE 3. Imports by Country, Commodity Category and Province of Clearance
TABLEAU 3. Importations par pays, catégorie de marchandises et province de dédouanement

Country and Commodity Category	October to December			January to March			January to March		
	Octobre à décembre			Janvier à mars			Janvier à mars		
	1983	1984	1985	1984	1985	1986	1984	1985	1986
thousands of dollars - milliers de dollars									
Greece (cont.)									
Other cereals & cereal preparations	40	88	102	74	44	86	74	44	86
Grapes, fresh		15	64						
Oranges, mandarines, tangerines, fresh				33	12		33	12	
Other fresh fruits and berries	36	74	282			21			21
Fruits, dried or dehydrated	1,285	1,404	1,097	372	232	57	372	232	57
Other fruit juices and concentrates			13		12	14		12	14
Fruits and products, canned	322	1,308	1,432	613	1,484	1,395	613	1,484	1,395
Other fruits and fruit preparations	384	406	366	547	378	496	547	378	496
Nuts, except oil nuts	3		2	20	2	1	20	2	1
Tomatoes fresh									
Other fresh vegetables	16	8	2	5	4	14	5	4	14
Other vegetables & vegetable prep.	180	249	190	595	141	93	595	141	93
Sugar preparations & confectionery	93	144	218	63	64	19	63	64	19
Cocoa and chocolate									
Coffee	105	57	36	57	1	82	57	1	82
Tea	3	9			2	10		2	10
Other foods and materials for foods	107	34	98	150	53	75	150	53	75
Distilled alcoholic beverages	306	226	205	99	74	115	99	74	115
Other beverages	401	595	632	108	38	36	108	38	36
Fur skins, undressed		6			8			8	
Other crude animal products	15	11	7		18	8		18	8
Oth. oil seeds, oil nuts, oil kernels			17						
Other crude vegetable products		10			4	39		4	39
Aluminum ores, concentrates & scrap			473						
Abrasives, natural						10			10
Other crude non-metallic minerals	1,373	1,036	1,342	1,339	1,502	1,341	1,339	1,502	1,341
Leather and leather fabricated mat.	7								
Other wood fabricated materials	2								
Paper and paperboard						17			17
Cotton yarn and thread	64	36		34			34		
Man-made fibre yarn and thread	1	29	2		1	3		1	3
Other yarn and thread			4			1			1
Broad woven fabrics, wool and hair	10	19	2	24	20	25	24	20	25
Broad woven fabrics, cotton	2	3	35	2	1		2	1	
Broad woven fabrics, man-made	9		76	15		40	15		40
Broad woven fabrics, mixed fibres	1	69	1	19			19		
Other broad woven fabrics									
Other textile fabricated materials	111	33	84	146	10	66	146	10	66
Veg. oils & fats, exc. essential oils	278	203	232	133	125	89	133	125	89
Inorganic chemicals	202	506	306	303		138	303		138
Dyestuffs, except dyeing extracts				4	1	2	4	1	2
Fuel oil						11,813			11,813
Other petroleum and coal products									
Plate, sheet and strip, steel		1,222				1,643			1,643
Other iron, steel and alloys									
Aluminum, including alloys	79		38	60	140	37	60	140	37
Other basic hardware			1	1	10	38	1	10	38
Other metal fabricated basic prod.					1	1		1	1
Clay bricks, clay tiles & refract.	166	14							
Other glass basic products		8							
Other non-met. mineral basic prod.		35	49		15	26		15	26
Other fab. materials, inedible	99	491	686	461	440	930	461	440	930
Engines & turb., gen. purpose nes						1			1
Other general purpose indust. mach									
Construction and maintenance mach.		48							
Other textile industries machinery	2	1		3		3	3		3
Food, beverages & tobacco ind. mach.	1				2			2	
Other special industry machinery	4	7	25	9	7	6	9	7	6
Other agricultural mach. and equip.									
Passenger automobiles and chassis									
Motor vehicle parts, except engines									
Ships, boats and parts, except eng.									
Aircraft engines and parts									
Aircraft parts, except engines	2	346	49	23	172	45	23	172	45
Other transportation equipment						27			27
Televisions, radio sets & phonographs	9	6	1	2	1	2	2	1	2
Other telecommunication & rel. equip.	52	8	5	4	5	2	4	5	2
Elec. lighting fixt. & portable lamps	2	1		3	5	1	3	5	1
Medical and related equipment	4								
Other measuring, lab. equip., etc.		8	3		22			22	
Furniture and fixtures		1	7	3	1		3	1	
Hand tools and cutlery	23								
Miscellaneous equipment and tools	2			1			1		
Outerwear, except knitted	9	39	352	496	594	651	496	594	651
Outerwear, knitted	76	7t	190	251	236	257	251	236	257

TABLE 3. Imports by Country, Commodity Category and Province of Clearance
 TABLEAU 3. Importations par pays, catégorie de marchandises et province de dédouanement

January to March - 1986 - Janvier à mars										
Newfound-land	Nova Scotia	Prince Edward Is.	New Brunswick	Quebec	Ontario	Manitoba	Saskatchewan	Alberta	British Columbia	Pays et catégorie de marchandises
Terre-Neuve	Nouvelle-Écosse	Î. Prince-Édouard	Nouveau-Brunswick	Québec	Ontario	Manitoba	Saskatchewan	Alberta	Colombie Britannique	
thousands of dollars - milliers de dollars										
				52	34					Grèce (suite)
										Autres céréales & prép. céréalières
										Raisins frais
										Oranges, mandarines, tangerines, fr.
				52	21					Autres fruits frais et bariés
				14	6					Fruits séchés ou déshydratés
18				865	500					Autres jus de fruits et concentrés
				215	268					13 Fruits et produits en boîtes
										12 Aut. fruits & prép. à base de fruits
										Noix, sauf noix oléagineuses
										Tomates fraîches
				14						Autres légumes frais
				50	43					Aut. légumes & prép. à base de lég.
				17	1					2 Prép. à base de sucre et confiserie
										Cacao et chocolat
										21 Café
										The
				40	30					5 Autres aliments & mat. pour aliments
				78			6	5		27 Boissons alcooliques distillées
				15	15			1		6 Autres boissons
										Pelleteries non apprêtées
										8
										Autres produits bruts d'origine animale
				29	10					Autres graines, noix, amandes oléagin.
										Autres produits végétaux bruts
										10
				1,341						Minerais, conc. & déchets d'aluminium
										Abrasifs naturels
										Autres minéraux non métal. bruts
										Cuir et demi-produits en cuir
										Autres demi-produits en bois
										Papier et carton
				11		5				Files et fils de coton
				2		2				Files et fils fibres artificielles
						1				Autres files et fils
				25						Tissus de laine et de poil, larges
										Tissus de coton, larges
				40						Tissus larges, fibres artificielles
										Tissus larges, de fibres mélangées
										Autres tissus larges
				28	38					Autres demi-prod. en matières textiles
				28	61					Huile, mat. grasse vég., sauf huile ess.
					138					Produits chimiques inorganiques
				2						Mat. color, sauf extraits tinctoriaux
				11,813						Mazout
										Autres dérivés du pétrole & du charbon
										Tôles, feuilles, feuillards d'acier
				1,643						Autres fer, acier et alliages
					37					Aluminium, y compris alliages
										38 Autre quincaillerie de base
						1				Autres ouvrages de base en métal
										Briques, tuiles & mat. refr. en arg.
										Autres ouvrages de base en verre
				26						Aut. prod. minéraux non mét. de base
				656	255	11				8 Autres mat. travaillées, non comest.
										Moteurs & turb. d'usage général nda
						1				Autres machines indus. d'usage gén.
										Mach. de construction et d'entretien
				3						Autres mach. pour les ind. textiles
										Mach. ind. d'aliments, boissons & tabacs
				5	2					Autres machines pour ind. spéciales
										Autres machines et mat. agricoles
										Voitures particulières et châssis
										Pièces de véhicules auto, sauf moteurs
										Navires, bateaux & pcs., sauf moteurs
										Moteurs d'avions et leurs pièces
				28	17					Pièces d'avions, sauf moteurs
										27 Autre matériel de transport
				2						Téléviseurs, radios et phonographes
				2						Autre equip. & mat. de télécom.
				1						Appareils d'éclairage élec. & lampes
										Matériel de médecine & d'usage connexe
										Autre instr. de mesure, de lab., etc.
										Meubles et accessoires
										Outils à main et coutellerie
										Matériel divers et outils
				640	10					Vêtements de dessus, non tricotés
				244	13					Vêtements de dessus, tricotés

TABLE 3. Imports by Country, Commodity Category and Province of Clearance
 TABLEAU 3. Importations par pays, catégorie de marchandises et province de dédouanement

Country and Commodity Category	October to December			January to March			January to March		
	Octobre à décembre			Janvier à mars			Janvier à mars		
	1983	1984	1985	1984	1985	1986	1984	1985	1986
thousands of dollars - milliers de dollars									
Greece (cont.)									
Other apparel and apparel accessories	101	685	1,702	793	497	1,303	793	497	1,303
Footwear	17		83	37	6	3	37	6	3
Watches, clocks, jewellery & silverware	17	8	36	22	12	34	22	12	34
Games, toys and children's vehicles	16	33	1		2			2	
House furnishings	157	144	625	365	287	277	365	287	277
Kitchen utensils, cutlery tableware	18	20	20	105	32	17	105	32	17
Other personal and household goods	17	21	46	20	5	3	20	5	3
Medicinal & pharm. prod., in dosage	5			5	12		5	12	
Newspapers, magazines & periodicals	225	113	125	131	97	124	131	97	124
Books and pamphlets	36	37	23	104	16	102	104	16	102
Other printed matter	21	70	10	9	32	122	9	32	122
Stationer's and office supplies	2		1						
Other photographic goods	11	1		8	5		8	5	
Containers and closures		4							
Other end products, inedible	142	74	37	8	19	34	8	19	34
Special transactions, trade	140	191	148	54	33	124	54	33	124
Total	7,287	10,755	12,069	8,131	7,184	22,116	8,131	7,184	22,116
Iceland									
Live animals		65							
Fish and marine animals	21	100	502	2		177	2		177
Dairy produce, eggs and honey						59			59
Other crude animal products	3	24		2	3	6	2	3	6
Abrasives, natural		60	60	25		92	25		92
Other yarn and thread	161	269	196	216	21	97	216	21	97
Cordage, twine and rope	19	3	80	30		23	30		23
Broad woven fabrics, wool and hair	12								
Other textile fabricated materials	6	39		98		127	98		127
Dth oils, fats, waxes, extracts, deriv	4				4			4	
Other fab. materials, inedible	14				26	18		26	18
Other metalworking machinery			7						
food, beverages & tobacco ind. mach.	3								
Other special industry machinery	38			38	21	83	38	21	83
Ships, boats and parts, except eng.					19	3,714		19	3,714
Telephone and telegraph equipment		40							
Other telecommunication & rel. equip.			12						
Other measuring, lab. equip., etc.					61	21		61	21
Furniture and fixtures	10								
Electronic computers					9	99		9	99
Outerwear, except knitted	6	17	16	2	8	4	2	8	4
Outerwear, knitted	80	121	66	22	33	22	22	33	22
Other apparel and apparel access.	5	11	7	1	1	8	1	1	8
Sporting and recreation equipment		164							
House furnishings		2	1		2			2	
Other personal and household goods				2			2		
Medicinal & pharm. prod., in dosage				7			7		
Books and pamphlets	3	8	6	6			6		
Other printed matter	3								
Containers and closures		6		28	43		28	43	
Other end products, inedible	65	5		68		114	68		114
Special transactions, trade	15	37	6	9	30	2	9	30	2
Total	469	972	960	557	279	4,668	557	279	4,668
Italy									
Other meat and meat preparations	330	303	188	362	180	294	362	180	294
Fish and marine animals	317	388	506	202	196	251	202	196	251
Dairy produce, eggs and honey	2,627	1,426	2,506	2,248	1,639	2,506	2,248	1,639	2,506
Other cereals & cereal preparations	2,624	2,913	4,045	2,141	1,710	2,692	2,141	1,710	2,692
Grapes, fresh	1,897	1,737	1,906	95	39		95	39	
Oranges, mandarines, tangerines, fresh	21			242	128	1,330	242	128	1,330
Other fresh fruits and berries	826	816	436	2	59	26	2	59	26
Fruits, dried or dehydrated	122	105	213			8			8
Orange juice and concentrates			5			8			8
Other fruit juices and concentrates	410	661	640	158	248	587	158	248	587
Fruits and products, canned	55	349	345	35	173	436	35	173	436
Other fruits and fruit preparations	876	491	1,271	50	41	91	50	41	91
Nuts, except oil nuts	1,983	2,003	2,084	234	11	79	234	11	79
Other fresh vegetables	28	119	139	189	170	182	189	170	182

TABLE 3. Imports by Country, Commodity Category and Province of Clearance
TABLEAU 3. Importations par pays, catégorie de marchandises et province de dédouanement

January to March - 1986 - Janvier à mars										
Newfound-land	Nova Scotia	Prince Edward Is.	New Brunswick	Quebec	Ontario	Manitoba	Saskatchewan	Alberta	British Columbia	Pays et catégorie de marchandises
Terre-Neuve	Nouvelle-Écosse	Î. Prince-Édouard	Nouveau-Brunswick	Québec	Ontario	Manitoba	Saskatchewan	Alberta	Colombie Britannique	
thousands of dollars - milliers de dollars										
Grèce (suite)										
				1,246	57					Autres vêtements & acc. vestimentaires
				7	3					Chaussures
					27	1				Montres, horloges, bijoux & argenterie
				15	176			43	43	Jeux, jouets et véhicules d'enfants
				17						Fournitures de maison
				3						Ustens. de cuisine, de table et coutel.
										Autres effets pers. & art. ménagers
				124						Medicaments & prod. pharm., en dose
				100	2					Journaux, revues et périodiques
				2	108		12			Livres et brochures
										Autres imprimés
										Fournit. de papeteries et de bureau
										Autres articles photographiques
										Recipients et fermetures
				30	2	1				Autres prod. finis, non comestibles
				101	8		1	5	10	Transactions spéciales, commerciales
	18			19,750	2,044	21	18	53	211	Total
Islande										
Animaux vivants										
				121	46					11 Poisson et animaux marins
					59					Produits laitiers, oeufs et miel
				92						6 Autres produits bruts d'origine animale
										Abrasifs naturels
23	97									Autres filés et fils
										Cordage, ficelle et corde
106	20									Tissus de laine et de poil, larges
										Autres demi-prod. en matières textiles
						17	1			Autres huiles, mat. grasses, cires, etc.
										Autres mat. travaillées, non comest.
										Autres mach. pour le travail des mét.
19	53		12							Mach. ind. d'aliments, boissons & tabacs
3,714										Autres machines pour ind. spéciales
										Navires, bateaux & pcs., sauf moteurs
										Mat. téléphonique et télégraphique
										Autre équip. & mat. de télécom.
	21									Autre instr. de mesure, de lab., etc.
	99									Meubles et accessoires
							4			Ordinateurs électroniques
							15	1		Vêtements de dessus, non tricotés
	5		2			1				Vêtements de dessus, tricotés
										Autres vêtements & acc. vestimentaires
										Art. pour sports et divertissements
										Fournitures de maison
										Autres effets pers. & art. ménagers
										Medicaments & prod. pharm., en dose
										Livres et brochures
										Autres imprimés
114										Recipients et fermetures
										Autres prod. finis, non comestibles
					1					1 Transactions spéciales, commerciales
3,977	294		14	214	124	22	1		22	Total
Italie										
				54	240					Autres viandes & prép. de viandes
				84	155					11 Poisson et animaux marins
				1,158	1,314					34 Produits laitiers, oeufs et miel
				779	1,755			20	137	Autres céréales & prép. céréalières
										Raisins frais
				112	1,218					Oranges, mandarines, tangerines, fr.
				22	4					Autres fruits frais et baies
				8						Fruits séchés ou déshydratés
					8					Jus d'orange et concentrés
				61	525					Autres jus de fruits et concentrés
					436					Fruits et produits en boîtes
				52	37				2	Aut. fruits & prép. à base de fruits
				10	41				28	Noix, sauf noix oléagineuses
				90	76				17	Autres légumes frais

TABLE 3. Imports by Country, Commodity Category and Province of Clearance
TABLEAU 3. Importations par pays, catégorie de marchandises et province de dédouanement

Country and Commodity Category	October to December			January to March			January to March		
	Octobre à décembre			Janvier à mars			Janvier à mars		
	1983	1984	1985	1984	1985	1986	1984	1985	1986
thousands of dollars - milliers de dollars									
Italy (cont.)									
Other vegetables & vegetable prep.	4,131	4,332	3,058	646	1,114	985	646	1,114	985
Refined sugar, molasses and syrups		225			726	7		726	7
Sugar preparations & confectionery	1,715	2,350	3,395	498	882	925	498	882	925
Cocoa and chocolate	29	107	97	11		7	11		7
Coffee	223	270	304	95	304	365	95	304	365
Tea			6		7	59		7	59
Other foods and materials for foods	321	503	411	169	415	717	169	415	717
Other fodder and feed	17	14	21	5	41	19	5	41	19
Distilled alcoholic beverages	1,178	1,803	1,651	1,084	737	1,058	1,084	737	1,058
Other beverages	9,183	10,141	8,755	4,095	3,920	4,925	4,095	3,920	4,925
Tobacco				4		12	4		12
Fur skins, undressed									
Other crude animal products	47	32	10	42	50	2	42	50	2
Rubber and allied gums, natural	3	43		34	92	30	34	92	30
Other crude vegetable products	115	126	120	148	84	179	148	84	179
Wool and fine animal hair	34		14	13			13		
Man-made fibres	200	85	161	321	140	18	321	140	18
Iron ores and concentrates	1	1	1		1	1		1	1
Scrap iron and steel									
Other metals in ores, conc. and scrap						1,672			1,672
Other crude bituminous substances									
Abrasives, natural	14	11	21	37	18	38	37	18	38
Other crude non-metallic minerals	747	615	471	729	508	682	729	508	682
Other waste and scrap materials	44	35							
Leather and leather fabricated mat.	2,043	3,062	5,718	2,697	4,260	7,124	2,697	4,260	7,124
Rubber fabricated materials	609	538	855	890	614	1,186	890	614	1,186
Veneer	183	226	407	642	323	399	642	323	399
Plywood and wood building boards	2		1	5		4	5		4
Other wood fabricated materials	219	357	281	277	401	543	277	401	543
Paper and paperboard	1,029	2,698	1,418	1,317	1,560	1,264	1,317	1,560	1,264
Cotton yarn and thread	42	122	101	25	100	310	25	100	310
Man-made fibre yarn and thread	2,710	1,038	2,044	3,615	1,830	2,296	3,615	1,830	2,296
Other yarn and thread	446	1,241	1,308	566	1,137	1,205	566	1,137	1,205
Cordage, twine and rope	23	20		24	18	39	24	18	39
Broad woven fabrics, wool and hair	2,134	3,775	5,298	3,390	3,378	3,804	3,390	3,378	3,804
Broad woven fabrics, cotton	575	735	1,141	579	411	1,024	579	411	1,024
Broad woven fabrics, man-made	2,702	2,783	3,097	2,970	3,057	2,972	2,970	3,057	2,972
Broad woven fabrics, mixed fibres	6,516	10,618	10,691	11,491	14,643	15,629	11,491	14,643	15,629
Other broad woven fabrics	2,121	2,622	2,538	2,545	2,466	2,534	2,545	2,466	2,534
Coated or impregnated fabrics	1,117	1,491	1,448	1,625	1,259	1,452	1,625	1,259	1,452
Other textile fabricated materials	1,707	1,734	2,546	1,730	1,835	2,768	1,730	1,835	2,768
Veg. oils & fats, exc. essential oils	896	1,589	1,749	1,404	1,200	1,137	1,404	1,200	1,137
Oth. oils, fats, waxes, extracts, deriv.	20	1	45	19	29	24	19	24	24
Inorganic chemicals	227	334	1,313	253	1,104	484	253	1,104	484
Organic chemicals	3,615	5,046	5,566	4,557	5,771	8,484	4,557	5,771	8,484
Fertilizers & fertilizer materials		8	28		6	37		6	37
Synthetic and reclaimed rubber	164	138	478	42	431	338	42	431	338
Plastics materials, not shaped	896	1,385	2,672	1,385	1,907	3,340	1,385	1,907	3,340
Plastic film and sheet	673	781	1,069	494	905	1,460	494	905	1,460
Other plastics basic shapes & forms	712	765	798	394	480	821	394	480	821
Dyestuffs, except dyeing extracts	75	7	49	69	50	38	69	50	38
Pigments, lakes and toners	749	901	986	929	1,187	1,273	929	1,187	1,273
Paints and related products	117	178	357	40	114	303	40	114	303
Other chemical products	597	833	886	457	496	1,196	457	496	1,196
Fuel oil		24,795	12,781	9,620		12,784	9,620		12,784
Lubricating oils and greases		1	17	1	2	1	1	2	1
Other petroleum and coal products	4	3	5		7,188	2		7,188	2
Bars and rods, steel	541	828	816	1,183	516	950	1,183	516	950
Plate, sheet and strip, steel	2,986	1,801	7,842	1,473	476	1,845	1,473	476	1,845
Struct. shapes, steel and sheet piling		15	203	15	65	19	15	65	19
Pipes and tubes, iron and steel	71	977	676	311	1,349	2,247	311	1,349	2,247
Wire and wire rope, iron and steel	90	167	455	14	319	323	14	319	323
Other iron, steel and alloys	413	541	603	508	360	633	508	360	633
Aluminum, including alloys	919	386	539	810	531	439	810	531	439
Copper and alloys	54	76	73	93	185	199	93	185	199
Nickel and alloys			3			2			2
Precious metals, including alloys		1	9	1	4		1	4	
Tin, including alloys		1	1						
Other non-ferrous metals and alloys				52	7	2	52	7	2
Bolts, nuts and screws	287	588	441	450	514	384	450	514	384
Other basic hardware	697	1,275	1,190	1,147	1,229	1,769	1,147	1,229	1,769
Chain	51	43	78	127	119	58	127	119	58
Valves	491	2,323	3,534	1,378	1,857	2,340	1,378	1,857	2,340
Pipe fittings	757	1,988	1,116	1,549	1,941	1,911	1,549	1,941	1,911
Other metal fabricated basic prod.	694	689	762	749	1,132	949	749	1,132	949
Clay bricks, clay tiles & refract.	6,670	7,784	10,293	7,940	7,637	10,747	7,940	7,637	10,747

TABLE 3. Imports by Country, Commodity Category and Province of Clearance
 TABLEAU 3. Importations par pays, catégorie de marchandises et province de dédouanement

January to March - 1986 - Janvier à mars											
Newfound-land	Nova Scotia	Prince Edward Is.	New Brunswick	Quebec	Ontario	Manitoba	Saskatchewan	Alberta	British Columbia	Pays et catégorie de marchandises	
Terre-Neuve	Nouvelle-Écosse	Î. Prince-Édouard	Nouveau-Brunswick	Québec	Ontario	Manitoba	Saskatchewan	Alberta	Colombie Britannique		
thousands of dollars - milliers de dollars											
										Italie (suite)	
				480	350					155	Aut. légumes & prép. à base de lég. Sucre raffiné, mélasse et sirops
				169	756						Prép. à base de sucre et confiserie
				4	3					1	Cacao et chocolat
				9	356						Café
					59						Thé
				303	381				2	32	Autres aliments & mat. pour aliments
					19						Autres fourrages et provendes
2				464	169	58	24	133		208	Boissons alcooliques distillées
37	118		29	2,413	1,321	100	95	415		397	Autres boissons
				12							Tabac
											Pelleteries non apprêtées
											Autres produits bruts d'origine animale
				30							Caoutchouc naturel & gommes connexes
				66	105					8	Autres produits végétaux bruts
											Laine & poils fins, d'origine animale
				3	15						Fibres artificielles
				1							Minerais et concentrés de fer
											Déchets de fer et d'acier
				1,672							Autres minerais, conc. et déchets métal.
											Autres subst. bitumineuses brutes
				34	4						Abrasifs naturels
				264	377					40	Autres minéraux non métal. bruts
											Autres déchets et matières de rebut
			33	2,797	3,966				2	326	Cuir et demi-produits en cuir
				421	566				1	27	Demi-produits en caoutchouc
				73	326						Placages
					4						Contre-plaqué & panneaux de constr.
			21	287	219	6				11	Autres demi-produits en bois
				219	912	15					Papier et carton
				256	54				11	106	Files et fils de coton
				2,144	152						Filés et fils fibres artificielles
			95	610	434	25				24	Autres files et fils
				27	11						Cordage, ficelle et corde
				2,500	1,228	18	1	5		53	Tissus de laine et de poil, larges
				593	414			2		15	Tissus de coton, larges
				1,273	1,637	7		2		53	Tissus larges, fibres artificielles
				8,863	3,824	2,596	2	4		340	Tissus larges, de fibres mélangées
				1,472	1,032	16				14	Autres tissus larges
				1,028	421					3	Tissus enduits ou imprégnés
				1,673	1,059	10			4	21	Autres demi-prod. en matières textiles
				583	279					275	Huile, mat. grasse vég., sauf huile ess.
				19	4						Autres huiles, mat. grasses, cires, etc.
				38	381				66		Produits chimiques inorganiques
				1,414	6,997	8				65	Produits chimiques organiques
				7	15	15					Engrais et matières fertilisantes
				293	45						Caoutchouc synthétique et régénéré
			51	1,703	1,408	48			22		Matières plastiques, non façonnées
				1,213	201						Pellicule et feuille en mat. plastique
		47		294	524					4	Aut. prof. formes de base en mat. plast.
				36	2						Mat. color. sauf extraits tinctoriaux
				10	1,263						Pigments, jaunes et tonifiants
				262	41						Peintures et produits connexes
				261	934						Autres produits chimiques
				12,784							Mazout
											Huiles et graisses lubrifiantes
					2						Autres dérivés du pétrole & du charbon
				55	749					146	Barres et tiges en acier
				161	1,628					55	Tôles, feuilles, feuillards d'acier
					19						Profilés de construction & palplanches
				495	334					1,417	Tuyaux et tubes de fer et d'acier
				31	292						Fil, câble, cordage de fer et d'acier
			38	434	116				45		Autres fer, acier et alliages
				92	347						Aluminium, y compris alliages
				1	189					10	Cuivre et alliages
				2							Nickel et alliages
											Métaux précieux, y compris alliages
				2							Étain, y compris alliages
				159	180				18	27	Autres métaux non ferreux et alliages
				743	908				9		Boulons, écrous et vis
				18	27					110	Autre quincaillerie de base
				394	1,146				698	13	Chaînes
				19	527	501				101	Valves
				2	556	302	43		753	111	Raccords de tuyauterie
			71	94	3,168	5,787	46	86	278	46	Autres ouvrages de base en métal
										1,217	Briques, tuiles & mat. refr. en arg.

TABLE 3. Imports by Country, Commodity Category and Province of Clearance
TABLEAU 3. Importations par pays, catégorie de marchandises et province de dédouanement

Country and Commodity Category	October to December			January to March			January to March		
	Octobre à décembre			Janvier à mars			Janvier à mars		
	1983	1984	1985	1984	1985	1986	1984	1985	1986
thousands of dollars - milliers de dollars									
Italy (cont.)									
Sheet and plate glass			43	33	17	31	33	17	31
Other glass basic products	134	155	337	93	138	234	93	138	234
Abrasive basic products	536	759	962	520	785	1,027	520	785	1,027
Natural and synthetic gem stones	19	68	17	2	5	12	2	5	12
Other non-met. mineral basic prod.	4,387	3,713	5,324	3,767	3,754	6,149	3,767	3,754	6,149
Other fab. materials, inedible	2,494	2,386	3,359	2,875	2,294	3,506	2,875	2,294	3,506
Engines & turb., diesel, gen. purp.	230	86	183	164	197	221	164	197	221
Engines & turb., gen. purpose nes	124	342	237	89	226	138	89	226	138
Electric generators and motors	150	261	211	108	295	261	108	295	261
Bearings	1,033	1,225	1,123	1,055	1,745	886	1,055	1,745	886
Other mech. power transm. equipment	187	434	871	393	515	863	393	515	863
Compressors, blowers & vacuum pumps	299	275	294	182	200	370	182	200	370
Pumps, except oil well pumps	194	437	461	103	397	747	103	397	747
Packaging machinery	441	1,670	1,901	601	1,330	1,901	601	1,330	1,901
Other general purpose indust. mach.	4,570	701	1,362	709	1,291	3,399	709	1,291	3,399
Conveyors and conveying systems	8	122	640	44	50	851	44	50	851
Elevators and escalators	6	51	53	14	56	76	14	56	76
Ind. trucks, tract., trailers, stack.	24	48	22	26	15	99	26	15	99
Hoisting machinery	373	118	432	694	48	315	694	48	315
Other materials handling equipment	499	111	433	101	16	258	101	16	258
Drilling machinery and drill bits	196	21	879	662	224	1,436	662	224	1,436
Power shovels	2	70	34		37	589		37	589
Bulldozing and similar equipment	994	1,128	1,582	888	1,495	1,634	888	1,495	1,634
Front end loaders	193	210	440	353	117	575	353	117	575
Other excavating machinery	25	57	243	75	34	135	75	34	135
Mining, oil and gas machinery	35	84	54	40	6	257	40	6	257
Construction and maintenance mach.	64	100	257	59	468	573	59	468	573
Machine tools, metalworking	818	1,736	11,013	2,079	3,053	21,050	2,079	3,053	21,050
Welding apparatus and equipment	624	100	208	192	152	430	192	152	430
Rolling mill machinery	1,828	11	269	175	10	577	175	10	577
Other metalworking machinery	363	911	1,127	507	1,181	1,514	507	1,181	1,514
Pulp and paper industries machinery	37	1,285	2,843	266	1,218	420	266	1,218	420
Printing presses	238	2,622	94	762	688	614	762	688	614
Other printing machinery and equip.	54	143	230	43	247	130	43	247	130
Spinning, weaving and knitting mach.	861	1,204	920	2,394	2,319	2,386	2,394	2,319	2,386
Other textile industries machinery	875	964	1,601	1,049	1,026	1,846	1,049	1,026	1,846
Food, beverages & tobacco ind. mach.	1,203	1,749	2,178	1,403	1,548	3,052	1,403	1,548	3,052
Plastics & chemical industry mach.	10,934	2,841	4,387	3,660	3,850	4,992	3,660	3,850	4,992
Other special industry machinery	5,311	5,997	7,572	7,225	8,783	11,694	7,225	8,783	11,694
Soil prep., seeding and fert. mach.	190	105	78	554	804	1,065	554	804	1,065
Combine reaper-threshers	12			2				2	
Other haying & harvesting machinery	42	7	35	37	103	261	37	103	261
Other agricultural mach. and equip.	131	413	1,168	686	384	2,517	686	384	2,517
Wheel tractors, new	1,509	784	834	1,543	724	570	1,543	724	570
Track-laying tractors & used tract.		21	30	27			27		
Tractor engines and tractor parts	2,219	3,810	3,219	2,155	4,064	2,457	2,155	4,064	2,457
Railway & st. railway rolling stock			99			33			33
Passenger automobiles and chassis	148	1,261	427	2,538	1,353	187	2,538	1,353	187
Trucks, truck tractors and chassis									
Other motor vehicles	22	76	160	82	155	318	82	155	318
Motor vehicle engines		6			10			10	
Motor vehicle engine parts	245	406	91	655	1,116	476	655	1,116	476
Motor vehicle parts, except engines	2,052	3,163	3,759	2,940	3,855	4,820	2,940	3,855	4,820
Marine engines and parts	30	3	4	3	6	33	3	6	33
Ships, boats and parts, except eng.	20	34	81	93	62	99	93	62	99
Aircraft, complete with engines			3,686			3,761			3,761
Aircraft engines and parts	185	625	279	215	667	391	215	667	391
Aircraft parts, except engines	456	167	1,196	250	56	4,557	250	56	4,557
Other transportation equipment	2,927	2,758	2,598	4,188	3,636	3,095	4,188	3,636	3,095
Telephone and telegraph equipment	142	28	81	10	2	87	10	2	87
Televisions, radio sets & phonographs	51	80	70	52	98	46	52	98	46
Electronic tubes & semi-conductors	202	89	171	407	142	356	407	142	356
Other telecommunication & rel. equip.	300	467	489	493	299	517	493	299	517
Air conditioning & refrig. equip.	491	775	603	1,224	735	1,113	1,224	735	1,113
Elec. lighting fixt. & portable lamps	1,142	1,706	3,062	1,144	1,714	3,216	1,144	1,714	3,216
Switchgear and protective equipment	164	805	411	183	555	530	183	555	530
Industrial control equipment	1	10	97	12	8	30	12	8	30
Other elec. lighting distrib. equip.	78	35	229	149	62	165	149	62	165
Auxiliary elec. equip. for engines	56	85	83	119	125	88	119	125	88
Electrical property measuring instr.	49	383	6	307	23	3	307	23	3
Misc. measuring and controlling instr.	151	437	1,324	170	333	1,301	170	333	1,301
Medical and related equipment	414	835	344	677	630	423	677	630	423
Navigation equipment	16	1	18	11	10		11	10	
Other measuring, lab. equip., etc.	239	202	704	325	433	1,333	325	433	1,333
Safety and sanitation equipment	61	20	44	188	133	136	188	133	136
Service industry equipment	311	434	1,123	417	754	1,218	417	754	1,218
Furniture and fixtures	5,894	9,663	16,324	7,110	11,424	22,354	7,110	11,424	22,354

TABLE 3. Imports by Country, Commodity Category and Province of Clearance
 TABLEAU 3. Importations par pays, catégorie de marchandises et province de dédouanement

January to March - 1986 - Janvier à mars										
Newfound-land	Nova Scotia	Prince Edward Is.	New Brunswick	Quebec	Ontario	Manitoba	Saskatchewan	Alberta	British Columbia	Pays et catégorie de marchandises
Terre-Neuve	Nouvelle-Ecosse	Île-Prince-Edouard	Nouveau-Brunswick	Québec	Ontario	Manitoba	Saskatchewan	Alberta	Colombie Britannique	
thousands of dollars - milliers de dollars										
										Italie (suite)
				31						Verre à vitres et à glaces
				196	22					17 Autres ouvrages de base en verre
				962	59					5 Ouvrages de base en abrasifs
				10	2					Pierres fines naturelles et synth.
347	106		12	1,986	2,701	15		204	778	Aut. prod. minéraux non met. de base
				1,491	1,831	13		122	50	Autres mat. travaillées, non comest.
				156	36			28	1	Moteurs & turb. diesels d'usage gén.
				70	50			3	15	Moteurs & turb. d'usage général nda
				71	187				2	Génératrices et moteurs électriques
				10	865				12	Coussinets
				446	315				75	27 Autre mat. de transm. d'énergie mec.
				53	146				92	79 Compresseurs, souffleurs & pompes à vide
			88	274	399	20			25	29 Pompes, sauf pour puits d'huile
				722	934				76	80 Machines à emballer ou à emballer
				1,410	1,823				61	105 Autres machines indus. d'usage gén.
				10	806					35 Convoyeurs et ensembles convoyeurs
	4			7	63					1 Ascenseurs et escalators
					86	13				Camions, tract., remorques empil. ind.
				120	160				1	34 Appareils de levage
				184	56				7	12 Autre mater. de manutention des mat.
	1,135			1	6				294	Mach. de forage & fileurs de perfor.
				4	584					Pelles mécaniques
				769	745		118			1 Bulldozers et machines semblables
				57	52			170	297	Chargeurs-niveleurs
				26	54			27	28	Autres machines à creuser
				60	124	74				Mach. pour mines, pétrole et gaz
				27	546					Mach. de construction et d'entretien
	2		54	1,095	19,745	80			11	64 Machines-outils, travail des métaux
				407	22				1	Appareils et outillage à souder
				195	382					Machines pour usines de laminage
	3			744	757	3				8 Autres mach. pour le travail des met.
				134	285					1 Mach. pour ind. de la pâte & du papier
				62	493	2				57 Presses à imprimer
				23	82					24 Autres machines & app. d'imprimerie
	15			1,799	572					Mach. pour filer, tisser & tricot.
				1,140	687					19 Autres mach. pour les ind. textiles
	3			511	2,281	4	1	16	235	Mach. ind. d'aliments, boissons & tabacs
				1,721	2,619				16	636 Mach. pour ind. des mat. plast. & chim.
6	2		5	3,691	6,795	243	40	290	621	Autres machines pour ind. spéciales
				328	79	49		76	533	Mach. à prép., ensem. et amender le sol
										Moissonneuses-batteuses
				104	4			69	85	Autres mach. de fenaison et de récolte
				421	1,861	5			230	Autres machines et mat. agricoles
				435	124				11	Tracteurs à roues, neufs
										Tracteurs à chenilles & tract. usages
			23	534	146	110		1,152	492	Moteurs de tract. et pcs de tract.
				33						Mat. roulant de chemin de fer & tram.
			2	176	9					Voitures particulières et châssis
										Camions, tract. routiers et châssis
				73	173			58	14	Autres véhicules moteurs
										Moteurs de véhicules automobiles
				6	434			2	35	Pcs. de moteurs de véhicules auto.
				696	3,680			4	439	Pièces de véhicules auto, sauf moteurs
				33						Moteurs marins et leurs pièces
	1			19	40			14	25	Navires, bateaux & pcs, sauf moteurs
										Avions complets, et compris moteurs
				115	31	244				Moteurs d'avions et leurs pièces
				1,810	57	2,677	3		9	Pièces d'avions, sauf moteurs
				2,120	845				13	117 Autre matériel de transport
					86					Mat. téléphonique et télégraphique
				1	45			1		Téléviseurs, radios et phonographes
				209	148					Tubes elec. et semi-conducteurs
	59		61	71	420	1		15	10	Autre equip. & mat. de telecom.
				277	644					72 Appareils de climatisation & réfrig.
			2	1,663	1,407	16		2	126	Appareils d'éclairage elec. & lampes
				150	275	80			25	Mécanisme de commutation & de protection
					30					Mécanisme de commande industriel
				22	36	2	99		6	Autre mat. elec. d'éclairage & distrib.
				8	75				3	Mat. elec. auxiliaire pour moteurs
				1	2					Instr. à mesurer les propriétés élect.
	4		4	62	1,155			77		Instr. mesureurs-régulateurs divers
				313	97			5	9	Matériel de médecine & d'usage connexe
										Matériel de navigation
				208	1,126					Autre instr. de mesure, de lab., etc.
				45	88				1	2 Mat. de sécurité & d'assainissement
				479	424	24		28	263	Mat. pour l'industrie des services
				10,006	11,032	123	3	197	992	Meubles et accessoires

TABLE 3. Imports by Country, Commodity Category and Province of Clearance
TABEAU 3. Importations par pays, catégorie de marchandises et province de dédouanement

Country and Commodity Category	October to December			January to March		January to March			
	Octobre à décembre			Janvier à mars		Janvier à mars			
	1983	1984	1985	1984	1985	1986	1984	1985	1986
thousands of dollars - milliers de dollars									
Italy (cont.)									
Hand tools and cutlery	759	799	791	586	609	1,415	586	609	1,415
Electronic computers	2,178	4,236	6,674	3,316	5,352	10,284	3,316	5,352	10,284
Other office machines and equipment	3,262	2,937	2,784	4,658	4,085	4,808	4,658	4,085	4,808
Miscellaneous equipment and tools	2,844	5,406	5,442	2,933	4,126	5,632	2,933	4,126	5,632
Outerwear, except knitted	4,808	7,442	10,559	7,007	9,422	16,817	7,007	9,422	16,817
Outerwear, knitted	2,562	4,308	7,184	3,855	4,873	10,258	3,855	4,873	10,258
Other apparel and apparel access.	5,142	5,764	7,147	6,328	6,487	9,691	6,328	6,487	9,691
Footwear	17,813	19,743	23,576	36,122	40,355	62,156	36,122	40,355	62,156
Watches, clocks, jewellery & silverware	5,337	7,960	10,280	5,065	4,595	4,623	5,065	4,595	4,623
Sporting and recreation equipment	879	1,432	1,023	978	773	1,476	978	773	1,476
Games, toys and children's vehicles	290	983	460	286	909	352	286	909	352
House furnishings	991	869	1,027	713	804	1,319	713	804	1,319
Kitchen utensils, cutlery tableware	4,463	3,858	5,825	3,688	4,529	4,242	3,688	4,529	4,242
Other personal and household goods	3,061	3,739	3,730	3,260	3,441	4,274	3,260	3,441	4,274
Medicinal & pharm. produ... in dosage	1,526	1,779	1,989	1,725	543	1,099	1,725	543	1,099
Medical, ophthalmic & ortho. suppl.	3,407	3,918	5,759	4,411	4,185	4,585	4,411	4,185	4,585
Newspapers, magazines & periodicals	400	464	499	347	575	2,399	347	575	2,399
Books and pamphlets	490	1,291	642	241	268	335	241	268	335
Other printed matter	1,743	1,338	1,535	649	340	822	649	340	822
Stationer's and office supplies	814	2,178	1,593	853	1,613	1,535	853	1,613	1,535
Unexposed photo. film, plates & paper	516	195	473	656	229	227	656	229	227
Other photographic goods	667	635	950	439	431	1,032	439	431	1,032
Containers and closures	888	1,260	1,567	944	1,114	1,546	944	1,114	1,546
Other end products, inedible	4,237	4,072	6,010	3,006	3,928	6,588	3,006	3,928	6,588
Special transactions, trade	2,305	2,413	2,647	3,247	2,095	2,128	3,247	2,095	2,128
Total	209,455	274,222	335,394	243,424	270,030	413,726	243,424	270,030	413,726
Netherlands									
Live animals	134	112	286	110	90	159	110	90	159
Meat, fresh, chilled or frozen	186	6	345	285	123	2	285	123	2
Other meat and meat preparations	1,341	456	375	1,140	342	191	1,140	342	191
Fish and marine animals	933	1,940	3,829	825	2,661	1,637	825	2,661	1,637
Dairy produce, eggs and honey	3,426	3,967	3,094	2,669	3,019	2,669	2,669	2,691	3,019
Other cereals & cereal preparations	820	1,526	1,296	791	845	1,055	791	845	1,055
Grapes, fresh	36	70	11	11			11		
Oranges, mandarines, tangerines, fresh		52	24	53		2	53		2
Other fresh fruits and berries	19	132	44	20	55	45	20	55	45
Fruits, dried or dehydrated	25		6	360	334	178	360	334	178
Orange juice and concentrates	5	5	10	10		26	10		26
Other fruit juices and concentrates	60	364	313	111	337	162	111	337	162
Fruits and products, canned	37	23	117	63	80	93	63	80	93
Other fruits and fruit preparations	79	120	86	134	66	154	134	66	154
Nuts, except oil nuts	192	429	257	290	200	81	290	200	81
Tomatoes fresh	169	311	390	165	109	113	165	109	113
Other fresh vegetables	847	1,446	1,800	1,670	1,847	981	1,670	1,847	981
Other vegetables & vegetable prep.	400	1,071	962	345	1,641	400	345	1,641	400
Refined sugar, molasses and syrups	269	218	334	271	313	143	271	313	143
Sugar preparations & confectionery	1,934	2,529	4,605	1,033	1,214	2,333	1,033	1,214	2,333
Cocoa and chocolate	2,967	3,390	3,753	3,782	4,666	5,471	3,782	4,666	5,471
Coffee	757	1,760	1,400	1,312	1,263	1,573	1,312	1,263	1,573
Tea	819	1,060	392	783	571	275	783	571	275
Other foods and materials for foods	779	1,154	1,391	586	1,372	1,856	586	1,372	1,856
Other fodder and feed	2	7	170	1	1	283	1	1	283
Distilled alcoholic beverages	335	562	297	176	200	163	176	200	163
Other beverages	1,153	553	1,276	831	709	620	831	709	620
Tobacco	2,225	1,263	1,433	1,259	2,072	1,280	1,259	2,072	1,280
Fur skins, undressed			146		322	1,022		322	1,022
Other crude animal products	31	25	19	74		1	74		1
Oth. oil seeds, oil nuts, oil kernels	636	179	59	335	58	54	335	58	54
Rubber and allied gums, natural	5								
Other crude vegetable products	4,070	5,389	7,001	5,566	6,342	7,903	5,566	6,342	7,903
Wool and fine animal hair									
Man-made fibres	509	95	49	123	40	160	123	40	160
Iron ores and concentrates									
Aluminum ores, concentrates & scrap		110							
Other metals in ores, conc. and scrap			588						
Coal									
Crude petroleum									
Abrasives, natural	10				2			2	
Other crude non-metallic minerals	130	79	86	56	37	80	56	37	80
Other waste and scrap materials	99	453	430	101	446	709	101	446	709
Leather and leather fabricated mat.	1	31	199	55	60	392	55	60	392

TABLE 3. Imports by Country, Commodity Category and Province of Clearance
TABLEAU 3. Importations par pays, catégorie de marchandises et province de dédouanement

January to March - 1986 - Janvier à mars										
Newfound-land	Nova Scotia	Prince Edward Is.	New Brunswick	Quebec	Ontario	Manitoba	Saskatchewan	Alberta	British Columbia	Pays et catégorie de marchandises
Terre-Neuve	Nouvelle-Ecosse	I. Prince-Edouard	Nouveau-Brunswick	Québec	Ontario	Manitoba	Saskatchewan	Alberta	Colombie Britannique	
thousands of dollars - milliers de dollars										
Italie (suite)										
	8			225	1,164			1	8	9 Outils à main et coutellerie
				7	10,273				2	2 Ordinateurs électroniques
				12	4,795					1 Autres machines et mat. de bureau
			30	2,367	2,840		69	224	88	Matériel divers et outils
				5,502	9,475	121			1,394	Vêtements de dessus, non tricotés
	50			4,894	4,463	139			63	645 Vêtements de dessus, tricotés
	6			4,533	4,605	35		2	153	358 Autres vêtements & acc. vestimentaires
	45	6	23	31,005	26,790	91	150	1,298	2,748	Chaussures
				2,469	1,767				21	366 Montres, horloges, bijoux & argenterie
				932	308	16			2	217 Art. pour sports et divertissements
				86	258					9 Jeux, jouets et véhicules d'enfants
				287	1,013				1	18 Fournitures de maison
			1	2,906	1,204	16				114 Ustens. de cuisine, de table et coutel.
				1,973	2,150	21			19	111 Autres effets pers. & art. ménagers
				405	676					19 Médicaments & prod. pharm., en dose
			28	1,746	2,636				79	91 Fournit. medic., ophthalmiques & ortho.
				2,121	278					Journaux, revues et périodiques
				87	248					1 Livres et brochures
				153	655				5	8 Autres imprimés
				697	643	193				2 Fournit. de papeteries et de bureau
					227					Films, plaques vierges pour photo.
				13	960	32				26 Autres articles photographiques
	6		2	476	722				1	339 Récipients et fermetures
	459		1	3,509	2,053	297	3	49	217	Autres prod. finis, non comestibles
	18		4	500	1,259	36	17	112	181	Transactions spéciales, commerciales
397	2,428	81	674	166,345	204,020	7,821	4,556	8,026	19,378	Total
Pays-bas										
				33	110				16	Animaux vivants
					115		26			2 Viandes fraîches, réfrigérées ou cong.
				267	1,178	7			9	50 Autres viandes & prép. de viandes
	88			509	2,127				80	87 Poisson et animaux marins
				137	817	2			42	303 Produits laitiers, oeufs et miel
										57 Autres céréales & prép. céréalières
										Raisins frais
					8	1		2		Oranges, mandarines, tangerines, fr.
				8	161	8		36	1	Autres fruits frais et baies
				26		8		1		Fruits séchés ou déshydratés
				42	120					Jus d'orange et concentrés
				3	70				21	Autres jus de fruits et concentrés
				102	28					Fruits et produits en boîtes
			24	79	1					Aut. fruits & prép. à base de fruits
				44	19	30				Noix, sauf noix oléagineuses
			15	135	257	39		13	7	Tomates fraîches
				176	203			298	238	Autres légumes frais
				32	111					21 Aut. légumes & prép. à base de lég.
				66	2,081				70	Sucre raffiné, mélasse et sirops
	419			327	4,613					Prép. à base de sucre et confiserie
				659	911					112 Cacao et chocolat
	35		68	76	66					4 Café
	6			1,043	614				3	29 Thé
				8	275					191 Autres aliments & mat. pour aliments
	15			22			5	69	1	Autres fourrages et provendes
	23			76	407	8	9		53	Boissons alcooliques distillées
			60	477	589				97	Autres boissons
									51	103 Tabac
				458	564					Pelleteries non apprêtées
				29	24				1	Autres produits bruts d'origine animale
										Autres graines, noix, amandes oléagin.
										Caoutchouc naturel & gommes connexes
	166	14	24	1,015	4,393	264	119	590	1,318	Autres produits végétaux bruts
				68	88				4	Laine & poils fins, d'origine animale
										Fibres artificielles
										Minerais et concentrés de fer
										Minerais, conc. & déchets d'aluminium
										Autres minerais, conc. et déchets métal.
										Charbon
										Pétrole brut
										Abrasifs naturels
				27	53					Autres minéraux non métal. bruts
					709					Autres déchets et matières de rebut
						392				Cuir et demi-produits en cuir

TABLE 3. Imports by Country, Commodity Category and Province of Clearance
TABLEAU 3. Importations par pays, catégorie de marchandises et province de dédouanement

Country and Commodity Category	October to December			January to March			January to March		
	Octobre à décembre			Janvier à mars			Janvier à mars		
	1983	1984	1985	1984	1985	1986	1984	1985	1986
thousands of dollars - milliers de dollars									
Netherlands (cont.)									
Rubber fabricated materials	58	50	98	78	91	71	78	91	71
Lumber	17	36	36		24	36		24	36
Veneer					14			14	
Plywood and wood building boards	10	12	27	8	5	39	8	5	39
Other wood fabricated materials	27	24	56	63	16	18	63	16	18
Paper and paperboard	762	1,105	2,166	488	1,178	2,209	488	1,178	2,209
Cotton yarn and thread	46	224	149	166	537	520	166	537	520
Man-made fibre yarn and thread	1,251	837	271	1,201	894	257	1,201	894	257
Other yarn and thread	311	777	636	342	447	709	342	447	709
Cordage, twine and rope	14	1	7	5	14		5	14	
Broad woven fabrics, wool and hair	162	288	142	101	76	281	101	76	281
Broad woven fabrics, cotton	204	170	305	150	95	276	150	95	276
Broad woven fabrics, man-made	151	124	419	366	86	196	366	86	196
Broad woven fabrics, mixed fibres	172	175	270	120	109	406	120	109	406
Other broad woven fabrics	3	13	1	2	1		2	1	
Coated or impregnated fabrics	130	123	132	169	99	114	169	99	114
Other textile fabricated materials	404	764	1,052	497	602	1,151	497	602	1,151
Veg. oils & fats, exc. essential oils			104	583	63	96	583	63	96
Oth. oils, fats, waxes, extracts, deriv.	268	315	151	217	337	339	217	337	339
Inorganic chemicals	781	750	914	373	483	476	373	483	476
Organic chemicals	6,332	9,980	7,421	10,618	18,421	13,958	10,618	18,421	13,958
Fertilizers & fertilizer materials	3,477	1,661	2,493	4,713	1,545	25	4,713	1,545	25
Synthetic and reclaimed rubber	389	411	1,058	334	672	1,124	334	672	1,124
Plastics materials, not shaped	3,673	3,026	2,831	2,077	3,064	2,841	2,077	3,064	2,841
Plastic film and sheet	112	120	117	156	132	53	156	132	53
Other plastics basic shapes & forms	91	143	140	195	62	75	195	62	75
Dyestuffs, except dyeing extracts	750	573	715	920	595	659	920	595	659
Pigments, lakes and toners	79	19	44	97	20	65	97	20	65
Paints and related products	358	373	413	502	521	869	502	521	869
Other chemical products	1,189	1,264	935	1,026	1,051	1,319	1,026	1,051	1,319
Fuel oil	3,345	8,742		6,366	1,684	3,110	6,366	1,684	3,110
Lubricating oils and greases	72	5	15	1	45	71	1	45	71
Other petroleum and coal products	48	29,528	14,002	13	32,562	11,673	13	32,562	11,673
Bars and rods, steel			81	6	9		6	9	
Plate, sheet and strip, steel	49	50	31	148	113		148	113	
Struct. shapes, steel and sheet piling		11							
Pipes and tubes, iron and steel	86	717	718	379	456	435	379	456	435
Wire and wire rope, iron and steel	263	158	133	250	239	392	250	239	392
Other iron, steel and alloys			1,545			2,800			2,800
Aluminum, including alloys	1,770	518	385	1,091	504	328	1,091	504	328
Copper and alloys	1,030	774	1,138	913	680	1,095	913	680	1,095
Nickel and alloys			86						
Precious metals, including alloys						8			8
Tin, including alloys	1,004	1,636	1	1,306	633		1,306	633	
Other non-ferrous metals and alloys	44	1	23	752	2		752	2	
Bolts, nuts and screws	35	94	98	66	57	261	66	57	261
Other basic hardware	129	395	166	195	71	464	195	71	464
Chain	85	44	62	126	118	58	126	118	58
Valves	89	167	390	99	212	394	99	212	394
Pipe fittings	29	191	42	117	15	67	117	15	67
Other metal fabricated basic prod.	128	175	177	367	275	592	367	275	592
Clay bricks, clay tiles & refract.	1,451	248	435	542	86	245	542	86	245
Sheet and plate glass	30	41	112	12	21	54	12	21	54
Other glass basic products	25	97	44	9	32	1	9	32	1
Abrasive basic products	71	219	209	74	96	117	74	96	117
Natural and synthetic gem stones	19	17	100	261	141	54	261	141	54
Other non-met. mineral basic prod.		19	1,513	68	107	27	68	107	27
Other fab. materials, inedible	299	413	518	143	406	394	143	406	394
Engines & turb., diesel, gen. purp.	6		30	4	29	58	4	29	58
Engines & turb., gen. purpose nes	2	87							
Electric generators and motors	67	51	83	47	35	797	47	35	797
Bearings	16	45	58	48	86	65	48	86	65
Other mech. power transm. equipment	22	91	372	48	23	1,903	48	23	1,903
Compressors, blowers & vacuum pumps	29	215	122	2	108	2	2	108	2
Pumps, except oil well pumps	10	78	98	15	136	408	15	136	408
Packaging machinery	95	178	251	513	202	1,027	513	202	1,027
Other general purpose indust. mach.	187	247	341	219	295	293	219	295	293
Conveyors and conveying systems	5	200	17	4	44	70	4	44	70
Elevators and escalators						97			97
Ind. trucks, tract., trailers, stack.	12	132	375	34	180	446	34	180	446
Hoisting machinery		39	3,248	17	9	100	17	9	100
Other materials handling equipment	139	33	587	89	610	766	89	610	766
Drilling machinery and drill bits	61	300	252	228	165	66	228	165	66
Power shovels	837	1,854	341	388	1,471	139	388	1,471	139
Bulldozing and similar equipment		133	107	41	35	67	41	35	67
Front end loaders	243	466	869	408	640	261	408	640	261
Other excavating machinery		628	70	1	20		1	20	

TABLE 3. Imports by Country, Commodity Category and Province of Clearance
 TABLEAU 3. Importations par pays, catégorie de marchandises et province de dédouanement

January to March - 1986 - Janvier à mars										
Newfound-land	Nova Scotia	Prince Edward Is.	New Brunswick	Quebec	Ontario	Manitoba	Saskat-chewan	Alberta	British Columbia	Pays et catégorie de marchandises
Terre-Neuve	Nouvelle-Écosse	Î. Prince-Édouard	Nouveau-Brunswick	Québec	Ontario	Manitoba	Saskat-chewan	Alberta	Colombie Britannique	
thousands of dollars - milliers de dollars										
										Pays-bas (suite)
	3			1	63			1	3	Demi-produits en caoutchouc
	20			16						Bois d'oeuvre
										Placages
	1				25				12	Contre-plaques & panneaux de constr.
				15	1				2	Autres demi-produits en bois
				386	1,352	156	128		188	Papier et carton
				515	3				2	Fils et fils de coton
				155	99				4	Fils et fils fibres artificielles
	31			516	150				11	Autres fils et fils
										Cordage, ficelle et corde
				89	88				104	Tissus de laine et de poil, larges
				33	239				4	Tissus de coton, larges
				33	134	13			15	Tissus larges, fibres artificielles
				246	160					Tissus larges, de fibres mélangées
										Autres tissus larges
				52	53			7	1	Tissus enduits ou imprégnés
				425	518	170		11	27	Autres demi-prod. en matières textiles
					2	94				Huile, mat. grasse vég., sauf huile ess.
				50	213	76				Autres huiles, mat. grasses, cires, etc.
				248	227			1		Produits chimiques inorganiques
	25			3,185	1,101	4,802	1,106	3,679	60	Produits chimiques organiques
				7	18					Engrais et matières fertilisantes
				420	705					Caoutchouc synthétique et régénéré
53	44			589	976	130	89	816	144	Matières plastiques, non façonnées
				4	47				1	Pellicule et feuille en mat. plastique
				24	47				4	Aut. prof. formes de base en mat. plast.
				654	6					Mat. color. sauf extraits tinctoriaux
				44	22					Pigments, laques et tonifiants
				145	529	44		146	6	Peintures et produits connexes
	15			309	885	38	23	16	31	Autres produits chimiques
				3,110		1				Mazout
					70					Huiles et graisses lubrifiantes
				11,621	52					Autres dérivés du pétrole & du charbon
										Barres et liges en acier
				148	287					Tôles, feuilles, feuillards d'acier
22	195			28	58			88		Profilés de construction & palplanches
				2,800						Tuyaux et tubes de fer et d'acier
				167	160					Fil, câble, cordage de fer et d'acier
										Autres fer, acier et alliages
					1,095				1	Aluminium, y compris alliages
										Cuivre et alliages
					8					Nickel et alliages
										Métaux précieux, y compris alliages
										Étain, y compris alliages
										Autres métaux non ferreux et alliages
	3			50	108			99	1	Boulons, écrous et vis
	4			18	398			1	44	Autre quincaillerie de base
					36				23	Chaînes
3			18	93	136			143	1	Valves
					24			43		Raccords de tuyauterie
				179	212			100	101	Autres ouvrages de base en métal
				85	126				33	Briques, tuiles & mat. refr. en arg.
				1					53	Verre à vitres et à glaces
					1					Autres ouvrages de base en verre
	7				55				55	Ouvrages de base en abrasifs
					54					Pierres fines naturelles et synth.
	4				4				19	Aut. prod. minéraux non mét. de base
	23			81	139	10		3	138	Autres mat. travaillées, non comest.
			13							
										45 Moteurs & turb. diesels d'usage gén.
4	700			25	54			4	10	Moteurs & turb. d'usage général nda
	1				60				4	Génératrices et moteurs électriques
	21			22	1,860					Coussinets
										Autre mat. de transm. d'énergie mec.
13	38				345			1		Compresseurs, souffleurs & pompes à vide
					923	10		13		Pompes, sauf pour puits d'huile
			1	77	23				16	Machines à emballer ou à emballer
				159	69			46	2	Autres machines indus. d'usage gén.
				2	67				1	Convoyeurs et ensembles convoyeurs
					96				1	Ascenseurs et escalators
				62	274			15	95	Camions, tract., remorques empil. ind.
24	25							48	3	Appareils de levage
				130	525				111	Autre matér. de manutention des mat.
16					16			34		Mach. de forage & fleurets de perfor.
									139	Pelles mécaniques
					67					Bulldozers et machines semblables
				17	177			5	61	Chargeurs-niveleurs
										Autres machines à creuser

TABLE 3. Imports by Country, Commodity Category and Province of Clearance
TABLEAU 3. Importations par pays, catégorie de marchandises et province de dédouanement

Country and Commodity Category	October to December			January to March		January to March			
	Octobre à décembre			Janvier à mars		Janvier à mars			
	1983	1984	1985	1984	1985	1986	1984	1985	1986
thousands of dollars - milliers de dollars									
Netherlands (cont.)									
Mining, oil and gas machinery	4	65	70	7	104	18	7	104	18
Construction and maintenance mach.	74	52	140	26	337	742	26	337	742
Machine tools, metalworking	116	105	116	837	106	221	837	106	221
Welding apparatus and equipment	52	138	43	17	76	38	17	76	38
Rolling mill machinery				3			3		
Other metalworking machinery	190	1,635	255	117	247	359	117	247	359
Pulp and paper industries machinery			123		729	89		729	89
Printing presses	36	161	426		41	2,819		41	2,819
Other printing machinery and equip.	20	111	42	12	59	223	12	59	223
Spinning, weaving and knitting mach.		10	4	927	12		927	12	
Other textile industries machinery	108	579	346	145	455	526	145	455	526
Food, beverages & tobacco ind. mach.	1,325	1,326	2,116	1,814	1,442	1,478	1,814	1,442	1,478
Plastics & chemical industry mach.	7	61	34	13	14	371	13	14	371
Other special industry machinery	328	401	720	374	324	911	374	324	911
Soil prep., seeding and fert. mach.	57	143	194	99	69	141	99	69	141
Combine reaper-threshers						11			11
Other haying & harvesting machinery	439	1,343	2,866	1,619	2,076	2,720	1,619	2,076	2,720
Other agricultural mach. and equip.	448	887	1,515	724	1,668	2,717	724	1,668	2,717
Wheel tractors, new	12	21	8		12	36		12	36
Track-laying tractors & used tract.	10	63	205	199	461	75	199	461	75
Tractor engines and tractor parts	44	13	22	11	19	163	11	19	163
Railway & st. railway rolling stock	72	32	22	10	22	2	10	22	2
Passenger automobiles and chassis	2	93	91		57	28		57	28
Trucks, truck tractors and chassis			271						
Other motor vehicles	80	207	1	3	855	130	3	855	130
Motor vehicle engines			1						
Motor vehicle engine parts	6	20	31	1	55	13	1	55	13
Motor vehicle parts, except engines	188	508	405	246	452	371	246	452	371
Marine engines and parts	82	216	94	213	92	237	213	92	237
Ships, boats and parts, except eng.	284	617	1,005	336	732	1,097	336	732	1,097
Aircraft, complete with engines		331							
Aircraft engines and parts	15	60	58		194	77		194	77
Aircraft parts, except engines	252	622	1,003	366	969	996	366	969	996
Other transportation equipment	376	448	387	316	692	456	316	692	456
Telephone and telegraph equipment	5	26	30	157	372	108	157	372	108
Televisions, radio sets & phonographs	202	706	421	148	366	263	148	366	263
Electronic tubes & semi-conductors	738	553	633	1,646	1,475	522	1,646	1,475	522
Other telecommunication & rel. equip.	1,672	12,193	1,872	1,530	2,013	8,513	1,530	2,013	8,513
Air conditioning & refrig. equip.	60	151	456	115	554	104	115	554	104
Elec. lighting fixt. & portable lamps	181	323	340	140	585	357	140	585	357
Switchgear and protective equipment	7	370	48	14	34	46	14	34	46
Industrial control equipment	95	33	28	83	12	1	83	12	1
Other elec. lighting distrib. equip.	508	843	1,098	830	649	1,382	830	649	1,382
Auxiliary elec. equip. for engines						11			11
Electrical property measuring instr.	151	204	258	146	260	456	146	260	456
Misc. measuring and controlling instr.	262	461	799	320	580	719	320	580	719
Medical and related equipment	199	1,304	837	167	574	766	167	574	766
Navigation equipment	7	23	9	38		30	38		30
Other measuring, lab. equip., etc.	2,155	5,574	7,864	2,635	2,471	2,941	2,635	2,471	2,941
Safety and sanitation equipment	139	119	426	33	45	125	33	45	125
Service industry equipment	82	229	500	101	138	23	101	138	23
Furniture and fixtures	424	884	2,147	1,510	2,075	5,210	1,510	2,075	5,210
Hand tools and cutlery	127	219	360	227	324	331	227	324	331
Electronic computers	1,559	667	2,263	2,183	1,450	2,011	2,183	1,450	2,011
Other office machines and equipment	572	322	58	465	90	42	465	90	42
Miscellaneous equipment and tools	2,887	4,198	5,997	1,727	1,506	5,181	1,727	1,506	5,181
Outerwear, except knitted	83	85	209	73	138	351	73	138	351
Outerwear, knitted	56	30	48	9	66	182	9	66	182
Other apparel and apparel access.	88	80	133	56	58	121	56	58	121
Footwear	84	95	153	109	108	117	109	108	117
Watches, clocks, jewellery & silverware	148	105	139	89	84	198	89	84	198
Sporting and recreation equipment	57	22	903	66	1,184	183	66	1,184	183
Games, toys and children's vehicles	277	312	261	253	104	217	253	104	217
House furnishings	1,235	1,599	2,610	917	1,523	3,064	917	1,523	3,064
Kitchen utensils, cutlery tableware	228	516	392	278	315	443	278	315	443
Other personal and household goods	440	634	933	729	581	1,372	729	581	1,372
Medicinal & pharm. prod., in dosage	2,354	3,243	2,668	3,068	1,602	901	3,068	1,602	901
Medical, ophthalmic & ortho. suppl.	750	1,166	1,941	876	1,527	2,193	876	1,527	2,193
Newspapers, magazines & periodicals	18	1	3	14	10	41	14	10	41
Books and pamphlets	228	238	1,873	186	126	273	186	126	273
Other printed matter	323	459	497	581	492	796	581	492	796
Stationer's and office supplies	254	378	175	265	175	238	265	175	238
Unexposed photo. film, plates & paper	7,133	6,011	5,023	633	1,427	1,730	633	1,427	1,730
Other photographic goods	5,757	6,432	9,343	6,026	3,792	6,938	6,026	3,792	6,938
Containers and closures	162	181	371	374	380	276	374	380	276
Other end products, inedible	804	2,623	2,051	1,576	1,037	3,883	1,576	1,037	3,883
Special transactions, trade	1,583	1,597	1,794	1,482	1,340	1,588	1,482	1,340	1,588

TABLE 3. Imports by Country, Commodity Category and Province of Clearance
 TABLEAU 3. Importations par pays, catégorie de marchandises et province de dédouanement

Country and Commodity Category	October to December			January to March			January to March		
	Octobre à décembre			Janvier à mars			Janvier à mars		
	1983	1984	1985	1984	1985	1986	1984	1985	1986
thousands of dollars - milliers de dollars									
Netherlands (cont.)									
Total	97,315	168,761	159,775	106,678	149,028	161,316	106,678	149,028	161,316
Norway									
Live animals			9		31			31	
Other meat and meat preparations									
Fish and marine animals	949	2,214	2,228	699	893	852	699	893	852
Dairy produce, eggs and honey	1,030	1,521	1,201	937	404	757	937	404	757
Other cereals & cereal preparations	71	105	84	63	63	41	63	63	41
Other fresh fruits and berries			5						
Fruits and products, canned	1	2		1			1		
Other vegetables & vegetable prep.	7	2	15	16		7	16		7
Sugar preparations & confectionery	20	3	79	7	54		7	54	
Cocoa and chocolate		106							
Tea									
Other foods and materials for foods	1,101	890	530	573	1,139	165	573	1,139	165
Other fodder and feed	20	3	86	10	54	19	10	54	19
Distilled alcoholic beverages	13					10			10
Other beverages	10	9	7	10	5	8	10	5	8
Tobacco		2		2			2		
Fur skins, undressed	168	505	46	412	441		412	441	
Other crude animal products									
Other crude vegetable products		8	52	157		79	157		79
Other textile fibres	5	3							
Other metals in ores, conc. and scrap	33	1,112	124						
Crude petroleum			34,850						
Other crude non-metallic minerals	32			7		103	7		103
Other waste and scrap materials									
Leather and leather fabricated mat.	3	16		41	9		41	9	
Rubber fabricated materials	1	2	1	4	1	4	4	1	4
Lumber									
Plywood and wood building boards					11			11	
Other wood fabricated materials	45	40	51		44			44	
Wood pulp and similar pulp		294	430						
Paper and paperboard			22	15	33	282	15	33	282
Cotton yarn and thread	1				12			12	
Man-made fibre yarn and thread	25	7		2	44		2	44	
Other yarn and thread	31	54	104	73	22	58	73	22	58
Cordage, twine and rope	32	5		6	6	10	6	6	10
Broad woven fabrics, wool and hair					9			9	
Broad woven fabrics, mixed fibres	10								
Coated or impregnated fabrics	41	85	24	28	163	148	28	163	148
Other textile fabricated materials	84	17	25	8	36	33	6	36	33
Oth. oils, fats, waxes, extracts, deriv.	143	133	75	82	31	24	82	31	24
Inorganic chemicals	500	132	123	133	182	164	133	182	164
Organic chemicals		15	110	31	101		31	101	
Fertilizers & fertilizer materials	9	30	28	9	6	7	9	6	7
Plastics materials, not shaped	634	1,374	1,542	492	1,393	1,280	492	1,393	1,280
Plastic film and sheet									
Other plastics basic shapes & forms	12	7	5	3	2		3	2	
Pigments, lakes and toners					572			572	
Paints and related products		10	8	1		16	1		16
Other chemical products	41	43	77	72	266	71	72	266	71
Lubricating oils and greases									
Bars and rods, steel		1			1	1		1	1
Plate, sheet and strip, steel									
Struct. shapes, steel and sheet piling		1,006		64		11	64		11
Pipes and tubes, iron and steel				1		7	1		7
Wire and wire rope, iron and steel	26	36		5	5		5		5
Other iron, steel and alloys	205	59	1,396	222	52	218	222	52	218
Aluminum, including alloys	225	744	1,083	312	964	574	312	964	574
Copper and alloys					4	1		4	1
Nickel and alloys	1,508	2,866	3,116	3,217	2,448	951	3,217	2,448	951
Precious metals, including alloys						392		392	
Other non-ferrous metals and alloys			219			343		343	
Bolts, nuts and screws	6	10	13	9	13	26	9	13	26
Other basic hardware	34	10	290	41	23	54	41	23	54
Chain	360	801	630	836	384	224	836	384	224
Valves	12	4	3	20	7	50	20	7	50
Pipe fittings	1			2			2		
Other metal fabricated basic prod.	28,866	105	40	11	18	64	11	18	64
Clay bricks, clay tiles & refract.			75						
Sheet and plate glass									
Other glass basic products	1			1	2		1	2	
Abrasive basic products	1,498	1,425	149	64	39	65	64	39	65

TABLE 3. Imports by Country, Commodity Category and Province of Clearance
TABLEAU 3. Importations par pays, catégorie de marchandises et province de dédouanement

Country and Commodity Category	October to December			January to March			January to March		
	Octobre à décembre			Janvier à mars			Janvier à mars		
	1983	1984	1985	1984	1985	1986	1984	1985	1986
thousands of dollars - milliers de dollars									
Norway (cont.)									
Other non-met. mineral basic prod.	210	142	526	190	224	312	190	224	312
Other fab. materials, inedible	74	102	66	37	61	81	37	61	81
Engines & turb., diesel, gen. purp.	6								
Engines & turb., gen. purpose nes	5	7	93	6	2	30	6	2	30
Electric generators and motors	16	12	31	5	14	20	5	14	20
Bearings	12	5	1	7	136	6	7	136	6
Other mech. power transm. equipment	3	23	25	42	87	50	42	87	50
Compressors, blowers & vacuum pumps	8	18		7	6	1	7	6	1
Pumps, except oil well pumps	12	15	15	6	113	22	6	113	22
Packaging machinery	3	1	65	3	52		3	52	
Other general purpose indust. mach.	623	1	22	29	108	561	29	108	561
Conveyors and conveying systems		7	1	3	26	123	3	26	123
Ind. trucks, tract., trailers, stack.	357	370		15	276		15	276	
Hoisting machinery	288	360	197	136	174	306	136	174	306
Other materials handling equipment	105	55	673	151	43	2	151	43	2
Drilling machinery and drill bits	90	176	93	10	63	63	10	63	63
Power shovels	250	205	308		198			198	
Front end loaders		38		69			69		
Mining, oil and gas machinery	11	22	6	6	53		6	53	
Construction and maintenance mach.	34		32			1			1
Machine tools, metalworking	5		21	2	11		2	11	
Welding apparatus and equipment	8	64	15	2	11	12	2	11	12
Rolling mill machinery									
Other metalworking machinery	23		149		1	145		1	145
Pulp and paper industries machinery	97	2,230	805	185	531	797	185	531	797
Spinning, weaving and knitting mach.	25	42	110	3	21	2	3	21	2
Other textile industries machinery	6	7	77		6	682		6	682
Food, beverages & tobacco ind. mach.	6	556	66	826	140	272	826	140	272
Plastics & chemical industry mach.	2	360	46	117	63	60	117	63	60
Other special industry machinery	379	316	652	805	855	1,061	805	855	1,061
Soil prep., seeding and fert. mach.	372	189	339	799	1,130	862	799	1,130	862
Other haying & harvesting machinery			79						
Other agricultural mach. and equip.	10	41	199	3	83	306	3	83	306
Wheel tractors, new									
Tractor engines and tractor parts	239	435	111	109	22		109	22	
Passenger automobiles and chassis					19			19	
Other motor vehicles		202	98		779	520		779	520
Motor vehicle parts, except engines		185	34	2	26	133		26	133
Marine engines and parts	218	152	123	412	273	191	412	273	191
Ships, boats and parts, except eng.	548	307	271	239	899	763	239	899	763
Aircraft engines and parts		383	302	102	508	474	102	508	474
Aircraft parts, except engines	123	140	115	137	87	267	137	87	267
Other transportation equipment	9	3	3						
Telephone and telegraph equipment	46	80	22	55	40	44	55	40	44
Televisions, radio sets & phonographs	3	3		4			4		
Electronic tubes & semi-conductors	93					2			2
Other telecommunication & rel. equip.	112	225	239	373	330	178	373	330	178
Air conditioning & refrig. equip.		5	2	1	2	21	1	2	21
Elec. lighting fixt. & portable lamps	25	19	24	19	18	23	19	18	23
Switchgear and protective equipment	58	17	2	37	41	5	37	41	5
Industrial control equipment	1	2	1			3		3	
Other elec. lighting distrib. equip.	10	8	2	5	8	3	5	8	3
Auxiliary elec. equip. for engines									
Electrical property measuring instr.	1		32	1	23	67	1	23	67
Misc. measuring and controlling instr.	15	26	64	79	3	24	79	3	24
Medical and related equipment	62	123	240	122	93	128	122	93	128
Navigation equipment	63	47	78	39	36	221	39	36	221
Other measuring, lab. equip., etc.	301	415	156	338	477	596	338	477	596
Safety and sanitation equipment	78	9	355	149	79	74	149	79	74
Service industry equipment	6	1			28			28	
Furniture and fixtures	516	516	649	276	674	261	276	674	261
Hand tools and cutlery	9	26	18	16	12	11	16	12	11
Electronic computers	49	678	104	84	135	69	84	135	69
Other office machines and equipment									
Miscellaneous equipment and tools	164	104	237	53	127	168	53	127	168
Outerwear, except knitted	69	116	68	43	47	3	43	47	3
Outerwear, knitted	96	88	105	68	23	31	68	23	31
Other apparel and apparel access.	183	127	75	96	115	43	96	115	43
Footwear	11	11	53	8	6	4	8	6	4
Watches, clocks, jewellery & silverware	1			15			15		
Sporting and recreation equipment	328	293	561	268	300	216	268	300	216
Games, toys and children's vehicles	25	11	4	21		20	21		20
House furnishings			4						
Kitchen utensils, cutlery tableware	89	22	120	31	16	28	31	16	28
Other personal and household goods	112	190	433	150	154	948	150	154	948
Medicinal & pharm. prod., in dosage	9	150	67	9	38	34	9	38	34
Medical, ophthalmic & ortho. suppl.	112	85	386	335	42	325	335	42	325

TABLE 3. Imports by Country, Commodity Category and Province of Clearance
TABLEAU 3. Importations par pays, catégorie de marchandises et province de dédouanement

January to March - 1986 - Janvier à mars										
Newfound-land	Nova Scotia	Prince Edward Is.	New Brunswick	Quebec	Ontario	Manitoba	Saskatchewan	Alberta	British Columbia	Pays et catégorie de marchandises
Terre-Neuve	Nouvelle-Ecosse	I. Prince-Edouard	Nouveau-Brunswick	Québec	Ontario	Manitoba	Saskatchewan	Alberta	Colombie Britannique	
thousands of dollars - milliers de dollars										
										Norvège (suite)
				228	84					Aut. prod. minéraux non mét. de base
				36				38		6 Autres mat. travaillées, non comest.
10	8				13					Moteurs & turb. diesels d'usage gén.
	4		1	4	16					Moteurs & turb. d'usage général nda
3	27		9		1					Génératrices et moteurs électriques
	1									Coussinets
21	1									11 Autre mat de transm. d'énergie mec.
										Compresseurs, souffleurs & pompes à vide
1				540	21					Pompes, sauf pour puits d'huile
				123						Machines à emballer ou à emballer
9				46	246					Autres machines indus. d'usage gén.
										Convoyeurs et ensembles convoyeurs
27				19	17					4 Appareils de levage
										2 Autre mater. de manutention des mat.
										Mach. de forage & fleurets de perfor.
										Pelles mécaniques
										Chargeurs-niveleurs
				1						Mach. pour mines, pétrole et gaz
										Mach. de construction et d'entretien
				8						Machines-outils, travail des métaux
										3 Appareils et outillage à souder
				88	57					Machines pour usines de laminage
			13	757						27 Mach. pour ind. de la pâte & du papier
				2						Mach. pour filer, tisser & tricot.
				2	680					Mach. pour ind. des mat. plast. & chim.
	264		8	58						2 Mach. ind. d'aliments, boissons & tabacs
182	208		41	30	71					529 Autres machines pour ind. spéciales
				527	269			66		Mach. à prép., ensem. et amender le sol
	5			7	22					271 Autres mach. de fenaison et de récolte
										Autres machines et mat. agricoles
										Tracteurs à roues, neufs
										Moteurs de tract. et pcs de tract.
										Voitures particulières et châssis
	520									Autres véhicules moteurs
62	38		8	39						133 Pièces de véhicules auto, sauf moteurs
99	176		56	217	140			1		45 Moteurs marins et leurs pièces
				420		54				75 Navires, bateaux & pcs., sauf moteurs
				87	28	14		138		Moteurs d'avions et leurs pièces
										Pièces d'avions, sauf moteurs
										Autre matériel de transport
	5				40					Mat. téléphonique et télégraphique
										Téléviseurs, radios et phonographes
	1									Tubes élec. et semi-conducteurs
44	18			51	61					5 Autre équip. & mat. de telecom.
	21									Appareils de climatisation & réfrig
8	9			2	4					Appareils d'éclairage élec. & lampes
				3	1					Mécanisme de commutation & de protection
2	1									Mécanisme de commande industriel
1										2 Autre mat. elec. d'éclairage & distrib.
										Mat. elec. auxiliaire pour moteurs
	67									Instr. à mesurer les propriétés élect.
	3				6					15 Instr. mesureurs-régulateurs divers
4	171			38	125			3		8 Matériel de médecine & d'usage connexe
191	117			12	215					Matériel de navigation
2					53			1		61 Autre instr. de mesure, de lab., etc.
										18 Mat. de sécurité & d'assainissement
	4			50	205					Mat. pour l'industrie des services
5				6						3 Meubles et accessoires
4				11	50					Outils à main et coutellerie
										4 Ordinateurs électroniques
5	6			4	152					1 Matériel divers et outils
	3									Vêtements de dessus, non tricotés
										Vêtements de dessus, tricotés
1	22			22	9					4 Autres vêtements & acc. vestimentaires
				4						Chaussures
										Montres, horloges, bijoux & argenterie
4	48		1	70	32			15		46 Art. pour sports et divertissements
								20		Jeux, jouets et véhicules d'enfants
										Fournitures de maison
	2			19	4			2		Ustens. de cuisine, de table et coutel.
				394	552			3		Autres effets pers. & art. ménagers
					34					Medicaments & prod. pharm. en dose
					325					Fournit. médic., ophthalmiques & ortho.

TABLE 3. Imports by Country, Commodity Category and Province of Clearance
 TABLEAU 3. Importations par pays, catégorie de marchandises et province de dédouanement

Country and Commodity Category	October to December			January to March			January to March			
	Octobre à décembre			Janvier à mars			Janvier à mars			
	1983	1984	1985	1984	1985	1986	1984	1985	1986	
thousands of dollars - milliers de dollars										
Norway (cont.)										
Books and pamphlets		1		7		7		7		7
Other printed matter	21	15	25	19	19	30	19	19	30	42
Stationer's and office supplies		20	17	132	39	42	132	39	42	49
Other photographic goods				49			49			127
Containers and closures	162	45	44	127	145	87	127	145	87	300
Other end products, inedible	130	225	755	35	300	407	35	300	407	106
Special transactions, trade	242	6 879	139	106	188	137	106	188	137	16 329
Total	45,200	33,572	59,811	16,329	20,646	19,505	16,329	20,646	19,505	
Portugal										
Live animals					5			5		
Fish and marine animals	2,073	1,645	1,735	1,551	1,520	1,214	1,551	1,520	1,214	1,214
Dairy produce, eggs and honey	313	373	304	174	247	170	174	247	170	170
Corn (maize), shelled	1		1		9	1		9	1	1
Other cereals & cereal preparations	178	199	112	207	82	251	207	82	251	251
Grapes, fresh	2									
Oranges, mandarines, tangerines, fresh					1			1		
Other fresh fruits and berries	79	222	311	110	85	63	110	85	63	63
Fruits, dried or dehydrated	14	20	28							
Orange juice and concentrates										
Other fruit juices and concentrates				50	4		50	4		
Fruits and products, canned	19	19	29	23	3	14	23	3	14	14
Other fruits and fruit preparations	108	28	112	70	57	24	70	57	24	24
Nuts, except oil nuts	76	119	218	4	20	20	4	20	20	20
Tomatoes fresh		3	7		8			8		
Other fresh vegetables	46	23	21	63	70	58	63	70	58	58
Other vegetables & vegetable prep.	3,814	2,872	2,366	2,812	2,294	1,047	2,812	2,294	1,047	1,047
Refined sugar, molasses and syrups	1			10	2		10	2		
Sugar preparations & confectionery	51	9	22	58	17	31	58	17	31	31
Coffee										
Other foods and materials for foods	27	69	107	95	26	81	95	26	81	81
Distilled alcoholic beverages	1	20	44	38	38	36	38	38	36	36
Other beverages	847	1,371	996	769	665	425	769	665	425	425
Tobacco	5		2	4			4			
Other crude vegetable products	21		4	17	4	67	17	4	67	67
Other metals in ores, conc. and scrap										
Other crude non-metallic minerals	24	8	4	21			21			
Leather and leather fabricated mat.		9	5		9			9		
Lumber										
Other wood fabricated materials	1,073	1,275	1,265	958	1,484	1,146	958	1,484	1,146	1,146
Wood pulp and similar pulp						314			314	314
Cotton yarn and thread	40	96	209	74	50	94	74	50	94	94
Man-made fibre yarn and thread	17	29	18	17	35	15	17	35	15	15
Other yarn and thread	9	10			10			10		
Cordage, twine and rope	547	512	471	355	545	357	355	545	357	357
Broad woven fabrics, wool and hair	23	46	24	20	5	55	20	5	55	55
Broad woven fabrics, cotton	94	59	154	338	323	414	338	323	414	414
Broad woven fabrics, man-made	48	69	48	130	32	125	130	32	125	125
Broad woven fabrics, mixed fibres	762	785	755	973	567	664	973	567	664	664
Other broad woven fabrics										
Coated or impregnated fabrics	5					22			22	22
Other textile fabricated materials	27	85	137	49	150	63	49	150	63	63
Veg. oils & fats, exc. essential oils	74	151	75	218	74	79	218	74	79	79
Dist. oils, fats, waxes, extracts, deriv.		103	126	78	147	107	78	147	107	107
Organic chemicals	4	51	63	19	53	39	19	53	39	39
Plastics materials, not shaped		28								
Plastic film and sheet		9	4	39				39		
Other plastics basic shapes & forms			71			27			27	27
Other chemical products										
Fuel oil										
Other petroleum and coal products	9,952				16	3		16	3	3
Wire and wire rope, iron and steel		8	39							
Other iron, steel and alloys	89	158	195	24	337	126	24	337	126	126
Aluminum, including alloys				99			99			
Copper and alloys			40	36	1	41	36	1	41	41
Bolts, nuts and screws	10	63		46	44		46	44		
Other basic hardware	30	17	10	8	21	10	8	21	10	10
Valves				163	11		163	11		
Pipe fittings	3	2		2		1	2		1	1
Other metal fabricated basic prod.										
Clay bricks, clay tiles & refract.	230	381	626	316	437	577	316	437	577	577
Other glass basic products	8		19	14	25	23	14	25	23	23

TABLE 3. Imports by Country, Commodity Category and Province of Clearance
TABLEAU 3. Importations par pays, catégorie de marchandises et province de dédouanement

January to March - 1986 - Janvier à mars										
Newfound-land	Nova Scotia	Prince Edward Is.	New Brunswick	Quebec	Ontario	Manitoba	Saskatchewan	Alberta	British Columbia	Pays et catégorie de marchandises
Terre-Neuve	Nouvelle-Ecosse	Î. Prince-Edouard	Nouveau-Brunswick	Québec	Ontario	Manitoba	Saskatchewan	Alberta	Colombie Britannique	
thousands of dollars - milliers de dollars										
										Portugal (suite)
				37	70					24
				26	8					Autres mat. travaillées, non comest.
						79				Coussinets
				20	148					Autre mat de transm. d'énergie mec.
				17						Autres machines indus. d'usage gen.
										Appareils de levage
										Autre mater. de manutention des mat.
										Mach. de construction et d'entretien
										Machines-outils, travail des métaux
				95						Autres mach. pour le travail des mét.
				185						Autres machines & app. d'imprimerie
				31		25				Mach. ind. d'aliments, boissons & tabacs
				121	75					Mach. pour ind. des mat. plast. & chim.
	18			14						Autres machines pour ind. spéciales
										Moteurs de tract. et pcs de tract
										Voitures particulières et châssis
										Pièces de véhicules auto. sauf moteurs
										Navires, bateaux & pcs., sauf moteurs
				37	42					Pièces d'avions, sauf moteurs
										Autre matériel de transport
										Mat. téléphonique et télégraphique
					5					Téléviseurs, radios et phonographes
				20						Tubes élec. et semi-conducteurs
										Autre équip. & mat. de télécom.
										Appareils d'éclairage élec. & lampes
										Instr. mesureurs-régulateurs divers
										Matériel de navigation
										Autre instr. de mesure, de lab., etc.
				109	33					Meubles et accessoires
					111					Outils à main et coutellerie
										Ordinateurs électroniques
				11						Autres machines et mat. de bureau
				51	38					Matériel divers et outils
				384	224					10 Vêtements de dessus, non tricotés
				433	302	1				3 Vêtements de dessus, tricotés
				118	59					Autres vêtements & acc. vestimentaires
				315	469					Chaussures
				6	138					Montres, horloges, bijoux & argenterie
										Art. pour sports et divertissements
										Jeux, jouets et véhicules d'enfants
				303	596	110		22		167 Fournitures de maison
				199	131					3 Ustens. de cuisine, de table et coutel.
				67	113					Autres effets pers. & art. ménagers
				2						Médicaments & prod. pharm., en dose
				60	40					Fournit. medic., ophthalmiques & ortho.
					37					Journaux, revues et périodiques
					18					Livres et brochures
										Autres imprimés
										Fournit. de papeteries et de bureau
										Autres articles photographiques
				54						Réceptifs et fermetures
	32		21	104	60					23 Autres prod. finis, non comestibles
	3			43	107	6	4	7		26 Transactions spéciales, commerciales
31	402	1	22	5,954	6,832	237	35	127	620	Total
Espagne										
Animaux vivants										
				607	419					106 Poisson et animaux marins
				55						Produits laitiers, oeufs et miel
				20	66					Autres céréales & prép. céréalières
				194	245					Raisins frais
				576	1,486					Oranges, mandarines, tangerines, fr.
				598	204					Autres fruits frais et baies
										Fruits séchés ou deshydratés
										Autres jus de fruits et concentrés
	18			811	162					182 Fruits et produits en boîtes
				428	766					129 Aut. fruits & prép. à base de fruits
				516	1,189					Noix, sauf noix oleagineuses
				7	103					1 Tomates fraîches
	1			100	147	3		3		69 Autres légumes frais
				253	406	6		53		177 Aut. légumes & prép. à base de lég.
	35			1,833	559	1				Prép. à base de sucre et confiserie
				238	14					Cacao et chocolat

TABLE 3. Imports by Country, Commodity Category and Province of Clearance
 TABLEAU 3. Importations par pays, catégorie de marchandises et province de dédouanement

Country and Commodity Category	October to December			January to March		January to March			
	Octobre à décembre			Janvier à mars		Janvier à mars			
	1983	1984	1985	1984	1985	1984	1985	1986	
thousands of dollars - milliers de dollars									
Spain (cont.)									
Coffee	1,054	195	2,342	2,342	1,637	461	2,342	1,637	461
Other foods and materials for foods	766	784	907	872	896	770	872	896	770
Distilled alcoholic beverages	167	41	57	79	68	46	79	68	46
Other beverages	2,405	4,119	3,017	1,363	900	1,027	1,363	900	1,027
Fur skins, undressed		8		18			18		
Other crude animal products									
Other crude vegetable products	143	81	349	132	291	399	132	291	399
Man-made fibres		1		32			32		
Other metals in ores, conc. and scrap		630	3,119						
Other crude non-metallic minerals		1,769	1,342						
Leather and leather fabricated mat.	584	1,162	1,228	647	981	1,111	647	981	1,111
Rubber fabricated materials		219	118		7	182		7	182
Veneer	12					29			29
Plywood and wood building boards	16	26	3	19	26	20	19	28	20
Other wood fabricated materials	64	101	53	130	108	84	130	108	84
Wood pulp and similar pulp		1,155							
Paper and paperboard	638	649	485	169		798	169		798
Cotton yarn and thread	24	44	9	41	38	14	41	38	14
Man-made fibre yarn and thread	609	854	472	493	531	776	493	531	776
Other yarn and thread	361	652	465	566	565	318	566	565	318
Cordage, twine and rope									
Broad woven fabrics, wool and hair	296	473	393	395	546	571	395	546	571
Broad woven fabrics, cotton	492	592	1,454	673	811	749	673	811	749
Broad woven fabrics, man-made	350	325	321	316	285	243	316	285	243
Broad woven fabrics, mixed fibres	1,188	1,020	1,172	1,566	1,002	1,134	1,566	1,002	1,134
Other broad woven fabrics	43	12	39	6	19	14	6	19	14
Coated or impregnated fabrics	169	343	230	119	144	336	119	144	336
Other textile fabricated materials	372	310	674	352	454	547	352	454	547
Veg. oils & fats, exc. essential oils	1,074	376	555	1,228	633	938	1,228	633	938
Other oils, fats, waxes, extracts, deriv.	44	7	54	31	65	64	31	65	64
Inorganic chemicals	645	1,911	231	330	698	210	330	698	210
Organic chemicals	2,035	2,343	4,982	1,901	5,170	6,024	1,901	5,170	6,024
Fertilizers & fertilizer materials						87			87
Synthetic and reclaimed rubber						419			419
Plastics materials, not shaped	758	516	374	426	546	419	426	546	419
Plastic film and sheet						74			74
Other plastics basic shapes & forms	29	32				50			50
Dyestuffs, except dyeing extracts	63	47	32	71	20	71	20	71	20
Pigments, lakes and toners	185	280	382	314	534	334	314	534	334
Paints and related products				1	14	40	1	14	40
Other chemical products	7	215	39	26	68	3	26	68	3
Fuel oil		10,274	16,880			23,191			23,191
Other petroleum and coal products	9,320	1,852	1,794						
Bars and rods, steel	18	529	3,001	94	795	4,865	94	795	4,865
Plate, sheet and strip, steel	3,144	6,381	9,002	1,653	1,608	2,505	1,653	1,608	2,505
Struct. shapes, steel and sheet piling	1,563	3,890	3,202	5,367	252	5,797	5,367	252	5,797
Pipes and tubes, iron and steel	756	718	778	653	436	603	653	436	603
Wire and wire rope, iron and steel	15	58	148	117	230	139	117	230	139
Other iron, steel and alloys	339	458	355	211	581	883	211	581	883
Aluminum, including alloys	489	300	337	361	42	112	361	42	112
Copper and alloys	2	46		73	152		73	152	
Nickel and alloys						4			4
Precious metals, including alloys					29			29	
Tin, including alloys									
Other non-ferrous metals and alloys		13	543						
Bolts, nuts and screws	6	23	9	28	34	14	28	34	14
Other basic hardware	330	96	179	230	111	596	230	111	596
Chain			36		37	61		37	61
Valves	475	676	457	547	1,015	1,415	547	1,015	1,415
Pipe fittings	118	270	307	98	311	477	98	311	477
Other metal fabricated basic prod.	3	145	353	90	187	90	187	90	187
Clay bricks, clay tiles & refract.	2,056	2,049	2,345	3,081	2,114	2,672	3,081	2,114	2,672
Sheet and plate glass		95			29	55		29	55
Other glass basic products	35	25	5		1	22		1	22
Abrasive basic products	58	223	213	153	82	128	153	82	128
Natural and synthetic gem stones					1	1		1	1
Other non-met. mineral basic prod.	32	128	393	25	125	284	25	125	284
Other fab. materials, inedible	245	225	249	363	241	485	363	241	485
Engines & turb., diesel, gen. purp.				2			2		
Electric generators and motors	5		7	2	1		2	1	
Bearings			2						
Other mech. power transm. equipment	53	68	23	32	111	54	32	111	54
Compressors, blowers & vacuum pumps		13			13	4		13	4
Pumps, except oil well pumps	33	3	51	5	47	6	5	47	6
Packaging machinery		33	74		13	1		13	1

TABLE 3. Imports by Country, Commodity Category and Province of Clearance
 TABLEAU 3. Importations par pays, catégorie de marchandises et province de dédouanement

January to March - 1986 - Janvier à mars										
Newfound-land	Nova Scotia	Prince Edward Is.	New Brunswick	Quebec	Ontario	Manitoba	Saskatchewan	Alberta	British Columbia	Pays et catégorie de marchandises
Terre-Neuve	Nouvelle-Écosse	Île-Princed-Édouard	Nouveau-Brunswick	Québec	Ontario	Manitoba	Saskatchewan	Alberta	Colombie Britannique	
thousands of dollars - milliers de dollars										
										Espagne (suite)
				461						Café
	3			352	38	2				34 Autres aliments & mat. pour aliments
					46					Boissons alcooliques distillées
				535	196	8		60	228	Autres boissons
										Pelleteries non apprêtées
				219	151	14		11	4	Autres produits bruts d'origine animale
										Autres produits végétaux bruts
										Fibres artificielles
										Autres minerais, conc. et déchets métal.
										Autres minéraux non métal. bruts
				495	608			8		Cuir et demi-produits en cuir
	42		36	45	32				27	Demi-produits en caoutchouc
					29					Placages
				16	20				25	Contre-plaques & panneaux de constr.
					43					Autres demi-produits en bois
										Pâte de bois et pâte similaire
				726	72					Papier et carton
				14						Fils et fils de coton
				384	393					Fils et fils fibres artificielles
				245	74					Autres fils et fils
										Cordage, ficelle et corde
				557	15					Tissus de laine et de poil, larges
				743	4	1				Tissus de coton, larges
				117	120	7				Tissus larges, fibres artificielles
				735	374	7		18		Tissus larges, de fibres mélangées
				4	10					Autres tissus larges
				253	83					Tissus enduits ou imprégnés
				349	197					Autres demi-prod. en matières textiles
				37	803				98	Huile, mat. grasse vég., sauf huile ess.
				36	28					Autres huiles, mat. grasses, cires, etc.
				90	120					Produits chimiques inorganiques
				3.750	2.274					Produits chimiques organiques
										Engrais et matières fertilisantes
				54	34					Caoutchouc synthétique et régénéré
				148	271					Matières plastiques, non façonnées
										Pellicule et feuille en mat. plastique
				72					2	Aut. prof. formes de base en mat. plast.
				46	4					Mat. color. sauf extraits tinctoriaux
				106	228					Pigments, laques et tonifiants
				40						Peintures et produits connexes
				23.191					3	Autres produits chimiques
										Mazout
				737	395				3.732	Autres dérivés du pétrole & du charbon
				1.304	1.201					Barres et tiges en acier
				3.901	34				1.852	Tôles, feuilles, feuillards d'acier
				397	121			26	60	Profils de construction & palplanches
					139					Tuyaux et tubes de fer et d'acier
				582	301					Fil, câble, cordage de fer et d'acier
					112					Autres fer, acier et alliages
										Aluminium, y compris alliages
				4						Cuivre et alliages
										Nickel et alliages
										Métaux précieux, y compris alliages
										Étain, y compris alliages
				3	11					Autres métaux non ferreux et alliages
				264	318					Boulons, écrous et vis
16				14	32				13	Autre quincaillerie de base
				684	731					Chaînes
				19	278				180	Valves
				170	12					Raccords de tuyauterie
				703	1.617				7	Autres ouvrages de base en métal
	59			40						Briques, tuiles & mat. refr. en arg.
				3	19				15	Verre à vitres et à glaces
				22	106					Autres ouvrages de base en verre
				1						Ouvrages de base en abrasifs
			24	76	63				122	Pierres fines naturelles et synth.
				206	278					Aut. prod. minéraux non mét. de base
										Autres mat. travaillées, non comest.
										Moteurs & turb. diesels d'usage gén.
										Genératrices et moteurs électriques
										Coussinets
4				10	44					Autre mat de transm. d'énergie méc.
										Compresseurs, souffleurs & pompes à vide
					2	1	2			Pompes, sauf pour puits d'huile
				1						Machines à emballer ou à déballer

TABLE 3. Imports by Country, Commodity Category and Province of Clearance
 TABLEAU 3. Importations par pays, catégorie de marchandises et province de dédouanement

Country and Commodity Category	October to December			January to March			January to March		
	Octobre à décembre			Janvier à mars			Janvier à mars		
	1983	1984	1985	1984	1985	1986	1984	1985	1986
thousands of dollars - milliers de dollars									
Spain (cont.)									
Other general purpose indust. mach.	21	14	94	28	39	604	28	39	604
Conveyors and conveying systems	13					10			10
Elevators and escalators	25					10			10
Ind. trucks, tract., trailers, stack			136		115			115	
Hoisting machinery	68	54	157	174	296	362	174	296	362
Other materials handling equipment					7			7	
Drilling machinery and drill bits	21			2			2		
Bulldozing and similar equipment	3		7		2	12		2	12
Other excavating machinery									
Mining, oil and gas machinery					26			26	
Construction and maintenance mach.	1		10		20	9		20	9
Machine tools, metalworking	259	1,339	1,347	721	1,428	1,004	721	1,428	1,004
Rolling mill machinery		66	86		278	188		278	188
Other metalworking machinery	264	545	375	169	160	551	169	160	551
Pulp and paper industries machinery			73	133	24	57	133	24	57
Printing presses		354				3			3
Other printing machinery and equip.									
Spinning, weaving and knitting mach.	86	683	478	71	400	634	71	400	634
Other textile industries machinery	57	29	44	15	76	258	15	76	258
Food, beverages & tobacco ind. mach.	70	113	37	7	160	81	7	160	81
Plastics & chemical industry mach.	9	72	14	46	13	4	46	13	4
Other special industry machinery	171	187	512	264	489	825	264	489	825
Soil prep., seeding and fert. mach.	4		1	893	130	123	893	130	123
Other agricultural mach. and equip.		18	3	2	15	3	2	15	3
Wheel tractors, new			61		70			70	
Track-laying tractors & used tract.									
Tractor engines and tractor parts	21	20	3	1	8	5	1	8	5
Passenger automobiles and chassis					12			12	
Other motor vehicles				19	51	81	19	51	81
Motor vehicle engine parts									
Motor vehicle parts, except engines	361	1,046	2,307	296	810	3,038	296	810	3,038
Marine engines and parts	3								
Ships, boats and parts, except eng.	2	19	20	7	69	1,223	7	69	1,223
Aircraft engines and parts		132	37		60			60	
Aircraft parts, except engines	55	63	782	24	122	658	24	122	658
Other transportation equipment	1,543	3,495	2,633	4,341	5,728	3,319	4,341	5,728	3,319
Telephone and telegraph equipment	13					2			2
Televisions, radio sets & phonographs	3		11		40			40	
Electronic tubes & semi-conductors	99	113	164	100	40	30	100	40	30
Other telecommunication & rel. equip.	5	35	367	16	282	448	16	282	448
Air conditioning & refrig. equip.			382		70	180		70	180
Elec. lighting fixt. & portable lamps	177	443	337	224	325	578	224	325	578
Switchgear and protective equipment				1				1	
Industrial control equipment				2				2	
Other elec. lighting distrib. equip.		77	91	2	86	120		86	120
Auxiliary elec. equip. for engines	1		5			5			5
Electrical property measuring instr.			25	8	22	3	8	22	3
Misc. measuring and controlling instr.	6		19	10	24	22	10	24	22
Medical and related equipment	10	5	32	50	9	106	50	9	106
Other measuring, lab. equip., etc.	1	25	16						
Safety and sanitation equipment			112	97	7	45	97	7	45
Service industry equipment	17	65	112						
Furniture and fixtures	212	359	654	884	1,189	1,821	884	1,189	1,821
Hand tools and cutlery	136	159	336	218	159	322	218	159	322
Electronic computers	118	60	39	64	102	250	64	102	250
Other office machines and equipment			1	12					
Miscellaneous equipment and tools	665	3,239	1,718	870	2,799	1,143	870	2,799	1,143
Outerwear, except knitted	253	510	400	293	599	801	293	599	801
Outerwear, knitted	44	225	366	140	446	412	140	446	412
Other apparel and apparel access.	470	644	575	885	834	783	885	834	783
Footwear	3,922	4,142	6,378	8,323	8,349	15,035	8,323	8,349	15,035
Watches, clocks, jewellery & silverware	151	364	585	238	769	354	238	769	354
Sporting and recreation equipment	220	132	203	49	343	158	49	343	158
Games, toys and children's vehicles	220	1,076	491	53	222	133	53	222	133
House furnishings	263	655	943	525	492	800	525	492	800
Kitchen utensils, cutlery tableware	534	261	270	513	577	168	513	577	168
Other personal and household goods	551	427	1,014	752	413	501	752	413	501
Medicinal & pharm. prod., in dosage	318	467	1,268	551	570	599	551	570	599
Medical, ophthalmic & ortho. suppl.	79	70	86	124	94	136	124	94	136
Books and pamphlets	597	1,202	534	567	709	614	567	709	614
Other printed matter	40	53	40	66	99	117	66	99	117
Stationer's and office supplies	97	258	164	71	76	66	71	76	66
Unexposed photo. film, plates & paper	350								
Other photographic goods	3		32	12		25		12	25
Containers and closures	190	80	391	147	256	121	147	256	121
Other end products, inedible	380	465	786	307	477	458	307	477	458
Special transactions, trade	753	580	608	553	546	728	553	546	728

TABLE 3. Imports by Country, Commodity Category and Province of Clearance
 TABLEAU 3. Importations par pays, catégorie de marchandises et province de dédouanement

January to March - 1986 - Janvier à mars													
Newfound-land	Nova Scotia	Prince Edward Is.	New Brunswick	Quebec	Ontario	Manitoba	Saskatchewan	Alberta	British Columbia	Pays et catégorie de marchandises			
Terre-Neuve	Nouvelle-Écosse	Î Prince-Édouard	Nouveau-Brunswick	Quebec	Ontario	Manitoba	Saskatchewan	Alberta	Colombie Britannique				
thousands of dollars - milliers de dollars													
				81	523					Espagne (suite)			
				9	10					Autres machines indus. d'usage gén.			
					1					Convoyeurs et ensembles convoyeurs			
						362				Ascenseurs et escalators			
										Camions, tract., remorques empil. ind.			
										Appareils de levage			
										Autre mater. de manutention des mat.			
									12	Mach. de forage & filets de perfor.			
										Bulldozers et machines semblables			
										Autres machines à creuser			
					5				4	Mach. pour mines, pétrole et gaz			
	7			450	513				35	Mach. de construction et d'entretien			
					188					Machines-outils, travail des métaux			
	92			316	122				21	Machines pour usines de laminage			
				10	48					Autres mach. pour le travail des mét.			
				3						Mach. pour ind. de la pâte & du papier			
										Presses à imprimer			
					577	57				Autres machines & app. d'imprimerie			
					136	122				Mach. pour filer, tisser & tricot.			
						81				Autres mach. pour les ind. textiles			
						4				Mach. ind. d'aliments, boissons & tabacs			
	183			396	237				9	Mach. pour ind. des mat. plast. & chim.			
									123	Autres machines pour ind. spéciales			
						3				Mach. à prép., ensem. et amender le sol			
										Autres machines et mat. agricoles			
										Tracteurs à roues, neufs			
										Tracteurs à chenilles & tract. usagés			
				3	1					Moteurs de tract. et pcs de tract.			
										Voitures particulières et châssis			
										Autres véhicules moteurs			
				15	66					Pcs. de moteurs de véhicules auto.			
				50	2,987					Pièces de véhicules auto. sauf moteurs			
1,197				14	11					Moteurs marins et leurs pièces			
										Navires, bateaux & pcs., sauf moteurs			
										Moteurs d'avions et leurs pièces			
				575	83					Pièces d'avions, sauf moteurs			
				1,242	1,523				366	188	Autre matériel de transport		
				2							Mat. téléphonique et télégraphique		
											Téléviseurs, radios et phonographes		
											Tubes élec. et semi-conducteurs		
											Autre équip. & mat. de télécom.		
											Appareils de climatisation & réfrig.		
									2	57	Appareils d'éclairage élec. & lampes		
											Mécanisme de commutation & de protection		
											Mécanisme de commande industriel		
20				11	89						Autre mat. élec. d'éclairage & distrib.		
											Mat. élec. auxiliaire pour moteurs		
											Instr. à mesurer les propriétés élect.		
				1	1					5	Instr. mesureurs-régulateurs divers		
											Matériel de médecine & d'usage connexe		
				75	31						Autre instr. de mesure, de lab., etc.		
											Mat. de sécurité & d'assainissement		
				17	26					1	Mat. pour l'industrie des services		
				1,313	274					234	Meubles et accessoires		
				104	122					96	Outils à main et coutellerie		
				3	247						Ordinateurs électroniques		
											Autres machines et mat. de bureau		
				49	1,061					13	Matériel divers et outils		
				369	383		10			22	Vêtements de dessus, non tricotés		
				247	62		47			56	Vêtements de dessus, tricotés		
				385	370		4			9	Autres vêtements & acc. vestimentaires		
3	3		2	8,717	5,656	33		1	9	253	373	Chaussures	
				271	81						2	Montres, horloges, bijoux & argenterie	
				81	77							Art. pour sports et divertissements	
				57	68		2				6	Jeux, jouets et véhicules d'enfants	
				176	587					3	34	Fournitures de maison	
				121	46						1	Ustens. de cuisine, de table et coutel.	
				104	391					6	Autres effets pers. & art. ménagers		
				599								Medicaments & prod. pharm., en dose	
				31	105							Fournit. medic., ophthalmiques & ortho.	
				121	494							Livres et brochures	
				105	12							Autres imprimés	
				44	21							Fournit. de papeteries et de bureau	
												Films, plaques vierges pour photo.	
												Autres articles photographiques	
												Récipients et fermetures	
				23	98							1	Autres prod. finis, non comestibles
				192	265								
157				177	331	1		14		47			Transactions spéciales, commerciales

TABLE 3. Imports by Country, Commodity Category and Province of Clearance
TABLEAU 3. Importations par pays, catégorie de marchandises et province de dédouanement

Country and Commodity Category	October to December			January to March			January to March		
	Octobre à décembre			Janvier à mars			Janvier à mars		
	1983	1984	1985	1984	1985	1986	1984	1985	1986
thousands of dollars - milliers de dollars									
Spain (cont.)									
Total	60,154	94,191	118,031	63,257	66,874	115,360	63,257	66,874	115,360
Sweden									
Live animals	62	27	86	50	52	116	50	52	116
Fish and marine animals	557	739	27	8	6	70	8	6	70
Dairy produce, eggs and honey	285	470	516	655	650	716	655	650	716
Other cereals & cereal preparations	91	74	69	150	101	76	150	101	76
Fruits and products, canned	13	23	44	12	4	1	12	4	1
Other vegetables & vegetable prep.	27		2	112	1	1	112	1	1
Refined sugar, molasses and syrups		1	4	12			12		
Sugar preparations & confectionery	31	70	361	37	59	128	37	59	128
Cocoa and chocolate	27	28	87	30	64	12	30	64	12
Coffee	3	7	4	2			2		
Other foods and materials for foods	53	178	932	212	243	993	212	243	993
Distilled alcoholic beverages	20	112	75	16	60	113	16	60	113
Other beverages	71	68	31	21		19	21		19
Tobacco	261	270	381	261	132	315	261	132	315
Fur skins, undressed		288	436	61	2,298	311	61	2,298	311
Other crude animal products									
Oth. oil seeds, oil nuts, oil kernels									
Rubber and allied gums, natural	96	104		200	34		200	34	
Other crude vegetable products	9		11	408	31	24	408	31	24
Cotton									
Man-made fibres				24			24		
Abrasives, natural									
Other crude non-metallic minerals	11	42	56						
Leather and leather fabricated mat.	617	1,554	933	758	1,249	2,430	758	1,249	2,430
Rubber fabricated materials	471	702	537	622	661	505	622	661	505
Lumber									
Veneer		22			21			21	
Plywood and wood building boards			5						
Other wood fabricated materials	125	162	159	96	163	102	96	163	102
Wood pulp and similar pulp	41	2,344		1,246			1,246		
Paper and paperboard	5,973	6,071	6,598	5,448	6,703	7,128	5,448	6,703	7,128
Cotton yarn and thread	8	13	24	7	17	40	7	17	40
Man-made fibre yarn and thread			84	50	68	16	50	68	16
Other yarn and thread	10	2	69	7		164	7		164
Cordage, twine and rope	4	10	109	24	32	8	24	32	8
Broad woven fabrics, wool and hair	136	100	107	173	204	188	173	204	188
Broad woven fabrics, cotton	221	256	225	146	126	355	146	126	355
Broad woven fabrics, man-made	50	94	77	106	50	35	106	50	35
Broad woven fabrics, mixed fibres	196	83	50	132	56	69	132	56	69
Other broad woven fabrics	11		1		7			7	
Coated or impregnated fabrics	263	96	145	215	120	231	215	120	231
Other textile fabricated materials	142	197	378	272	181	467	272	181	467
Oth. oils, fats, waxes, extracts, deriv.						1			1
Inorganic chemicals	266	93	284	146	147	287	146	147	287
Organic chemicals	320	422	345	331	375	579	331	375	579
Fertilizers & fertilizer materials				7			7		
Plastics materials, not shaped	1,291	834	1,368	771	1,649	1,146	771	1,649	1,146
Plastic film and sheet	77	42	108	14	72	115	14	72	115
Other plastics basic shapes & forms	156	146	228	117	125	210	117	125	210
Pigments, lakes and toners	32								
Paints and related products	26	83	129	40	18	95	40	18	95
Other chemical products	156	235	623	304	644	439	304	644	439
Fuel oil		6,895							
Lubricating oils and greases	5	6	15	9	6	14	9	6	14
Other petroleum and coal products				2			2		
Bars and rods, steel	2,106	1,871	1,919	2,536	1,913	1,452	2,536	1,913	1,452
Plate, sheet and strip, steel	7,089	7,572	6,423	6,419	6,987	5,245	6,419	6,987	5,245
Struct. shapes, steel and sheet piling	122	33	149	82	21	75	82	21	75
Pipes and tubes, iron and steel	1,626	2,961	2,243	1,948	2,176	1,972	1,948	2,176	1,972
Wire and wire rope, iron and steel	207	818	438	617	723	617	617	723	617
Other iron, steel and alloys	633	2,713	457	2,244	491	375	2,244	491	375
Aluminum, including alloys	873	807	488	610	469	1,297	610	469	1,297
Copper and alloys	4,871	764	928	893	3,834	1,017	893	3,834	1,017
Nickel and alloys	890	941	901	891	829	740	891	829	740
Precious metals, including alloys				2			2		
Other non-ferrous metals and alloys		21	14		44			44	
Bolts, nuts and screws	90	174	177	125	85		125	85	
Other basic hardware	1,258	1,458	1,381	956	799	1,353	956	799	1,353
Chain	499	85	401	456	158	112	456	158	112
Valves	145	333	325	117	270	248	117	270	248
Pipe fittings	97	311	607	73	404	477	73	404	477

TABLE 3. Imports by Country, Commodity Category and Province of Clearance
 TABLEAU 3. Importations par pays, catégorie de marchandises et province de dédouanement

January to March - 1986 - Janvier à mars										
Newfound-land	Nova Scotia	Prince Edward Is.	New Brunswick	Quebec	Ontario	Manitoba	Saskatchewan	Alberta	British Columbia	Pays et catégorie de marchandises
Terre-Neuve	Nouvelle-Ecosse	Î. Prince-Edouard	Nouveau-Brunswick	Québec	Ontario	Manitoba	Saskatchewan	Alberta	Colombie Britannique	
thousands of dollars - milliers de dollars										
1,239	600		63	66,784	36,937	147	4	1,357	8,229	Total
										Espagne (suite)
										Suede
				112						4 Animaux vivants
	3		55	4						8 Poisson et animaux marins
			239	476						Produits laitiers, oeufs et miel
				49						28 Autres céréales & prép. céréalières
										1 Fruits et produits en boîtes
										1 Aut. légumes & prép. à base de lég.
					4			1		Sucre raffiné, mélasse et sirops
									122	Prép. à base de sucre et confiserie
									12	Cacao et chocolat
										Café
			39	917						38 Autres aliments & mat. pour aliments
			65	20				10		17 Boissons alcooliques distillées
				19						Autres boissons
			315							Tabac
			311							Pelleteries non apprêtées
										Autres produits bruts d'origine animale
										Autres graines, noix, amandes oléagin.
										Caoutchouc naturel & gommes connexes
					4		21			Autres produits végétaux bruts
										Coton
										Fibres artificielles
										Abrasifs naturels
										Autres minéraux non métal. bruts
			368	2,052						10 Cuir et demi-produits en cuir
94			19	361						31 Demi-produits en caoutchouc
										Bois d'oeuvre
										Placages
	6		50	21				15		10 Contre-plaques & panneaux de constr.
										Autres demi-produits en bois
										Pâte de bois et pâte similaire
	371		1,062	3,212		18	92	7	2,365	Papier et carton
				9						31 Filés et fils de coton
				14						Filés et fils fibres artificielles
	1									163 Autres filés et fils
1			5	1						1 Cordage, ficelle et corde
				186						2 Tissus de laine et de poil, larges
	7		230	66				13		39 Tissus de coton, larges
			22	13						Tissus larges, fibres artificielles
			37	29						2 Tissus larges, de fibres mélangées
										Autres tissus larges
			9	220						2 Tissus enduits ou imprégnés
	8		157	214			15	15	56	Autres demi-prod. en matières textiles
			1							Autres huiles, mat. grasses, cires, etc.
			232	50				5		Produits chimiques inorganiques
			166	413						Produits chimiques organiques
				933	213					Engrais et matières fertilisantes
	11			75			1			Matières plastiques, non façonnées
										27 Pellicule et feuille en mat. plastique
	9		63	126				4		6 Aut. prof. formes de base en mat. plast.
										Pigments, laques et tonifiants
	8		5	79						4 Peintures et produits connexes
	23		122	291						3 Autres produits chimiques
										Mazout
	7			6						Huiles et graisses lubrifiantes
										Autres dérivés du pétrole & du charbon
			540	900				1		10 Barres et tiges en acier
			3,339	1,524				15		366 Tôles, feuilles, feuillets d'acier
			40	35						Profils de construction & palplanches
			1,285	565		5				116 Tuyaux et tubes de fer et d'acier
			80	537						Fil, câble, cordage de fer et d'acier
	91			249						36 Autres fer, acier et alliages
			130	1,106		15				45 Aluminium, y compris alliages
			4	1,013						Cuivre et alliages
			681	59						Nickel et alliages
										Métaux précieux, y compris alliages
			49	51				1		7 Boutons, écrous et vis
2	10		208	668		7		22		75 Autre quincaillerie de base
	372		76	25						1 Chaînes
10			5	94				20		129 Valves
			56	421						Raccords de tuyauterie

TABLE 3. Imports by Country, Commodity Category and Province of Clearance
TABLEAU 3. Importations par pays, catégorie de marchandises et province de dédouanement

Country and Commodity Category	October to December			January to March			January to March		
	Octobre à décembre			Janvier à mars			Janvier à mars		
	1983	1984	1985	1984	1985	1986	1984	1985	1986
thousands of dollars - milliers de dollars									
Sweden (cont.)									
Other metal fabricated basic prod.	590	488	696	351	595	602	351	595	602
Clay bricks, clay tiles & refract.	38		11	48		93	48		93
Other glass basic products	1	8	41	4	1	40	4	1	40
Abrasive basic products	680	1,407	1,110	963	1,139	1,327	963	1,139	1,327
Other non-met. mineral basic prod.	97	43	272	80	34		80	34	
Other fab. materials, inedible	717	573	462	463	443	665	463	443	665
Engines & turb., diesel, gen. purp.	91	117	138	110	210	240	110	210	240
Engines & turb., gen. purpose nes	232	484	270	154	359	431	154	359	431
Electric generators and motors	316	775	2,738	440	533	3,220	440	533	3,220
Bearings	2,624	1,734	2,041	2,119	2,280	2,673	2,119	2,280	2,673
Other mech. power transm. equipment	275	271	636	302	307	714	302	307	714
Compressors, blowers & vacuum pumps	100	60	331	141	74	125	141	74	125
Pumps, except oil well pumps	1,606	1,731	2,237	1,727	1,427	2,050	1,727	1,427	2,050
Packaging machinery	1,540	1,019	2,079	803	1,288	1,619	803	1,288	1,619
Other general purpose indust. mach.	1,883	1,519	2,601	1,125	1,502	4,518	1,125	1,502	4,518
Conveyors and conveying systems	110	531	225	103	246	120	103	246	120
Elevators and escalators			11			16			16
Ind. trucks, tract., trailers, stack.	863	858	946	928	693	716	928	693	716
Hoisting machinery	681	1,116	1,958	874	916	2,286	874	916	2,286
Other materials handling equipment	315	2,926	3,195	1,535	2,461	2,701	1,535	2,461	2,701
Drilling machinery and drill bits	3,319	5,359	3,774	4,942	3,818	5,851	4,942	3,818	5,851
Power shovels	183	18		94	253		94	253	
Bulldozing and similar equipment	6	121	132	49	39	114	49	39	114
Front end loaders	2,998	1,652	2,219	2,866	2,246	1,872	2,866	2,246	1,872
Other excavating machinery	52	62	67	76	129	11	76	129	11
Mining, oil and gas machinery	865	1,470	1,069	2,055	841	1,742	2,055	841	1,742
Construction and maintenance mach.	170	303	404	332	174	391	332	174	391
Machine tools, metalworking	294	936	886	338	778	1,272	338	778	1,272
Welding apparatus and equipment	134	390	431	144	175	159	144	175	159
Rolling mill machinery	391	117	229	289	242	1,802	289	242	1,802
Other metalworking machinery	201	1,401	1,953	1,058	990	1,237	1,058	990	1,237
Pulp and paper industries machinery	1,020	1,172	7,981	1,234	1,420	2,422	1,234	1,420	2,422
Printing presses	9	994	657	819	130	656	819	130	656
Other printing machinery and equip.	71	84	71	67	17	25	67	17	25
Spinning, weaving and knitting mach.	334	542	1,118	711	478	1,534	711	478	1,534
Other textile industries machinery	89	78	175	101	587	353	101	587	353
Food, beverages & tobacco ind. mach.	46	277	470	203	265	837	203	265	837
Plastics & chemical industry mach.	13	26	277	7	176	76	7	176	76
Other special industry machinery	5,000	8,065	8,063	5,274	5,532	7,800	5,274	5,532	7,800
Soil prep., seeding and fert. mach.	208	783	708	178	310	332	178	310	332
Combine reaper-threshers			6			4			4
Other haying & harvesting machinery	2		1						
Other agricultural mach. and equip.	490	277	546	410	434	961	410	434	961
Wheel tractors, new	799	173	772	263	1,186	611	263	1,186	611
Track-laying tractors & used tract.			37			57			57
Tractor engines and tractor parts	10	109	120	47	11		47	11	
Railway & st. railway rolling stock	656	189	177	418	256	246	418	256	246
Passenger automobiles and chassis	5,785	16,249	21,916	5,130	16,755	23,146	5,130	16,755	23,146
Other motor vehicles	436	987	871	578	1,710	2,063	578	1,710	2,063
Motor vehicle engines	3,564	4,557	5,109	4,844	2,566	3,957	4,844	2,566	3,957
Motor vehicle engine parts	249	139	123	137	96	119	137	96	119
Motor vehicle parts, except engines	19,300	28,516	35,142	22,431	13,614	22,801	22,431	13,614	22,801
Marine engines and parts	1,095	3,087	1,612	1,162	1,250	2,093	1,162	1,250	2,093
Ships, boats and parts, except eng.	412	1,753	1,009	353	1,097	949	353	1,097	949
Aircraft engines and parts			3	20		105			105
Aircraft parts, except engines	4	17		226	286	415	226	286	415
Other transportation equipment	574	710	844	226			226		
Telephone and telegraph equipment	7	8	204	35	837	43	35	837	43
Televisions, radio sets & phonographs	188	51	36	40	14	35	40	14	35
Electronic tubes & semi-conductors	170	139	72	84	136	106	84	136	106
Other telecommunication & rel. equip.	1,377	1,591	3,377	1,227	1,341	1,569	1,227	1,341	1,569
Air conditioning & refrig. equip.	1,183	204	1,355	1,169	1,119	2,050	1,169	1,119	2,050
Elec. lighting fixt. & portable lamps	391	529	1,272	543	326	1,160	543	326	1,160
Switchgear and protective equipment	2,506	1,216	1,443	1,013	873	963	1,013	873	963
Industrial control equipment	279	313	177	7	94	397	7	94	397
Other elec. lighting distrib. equip.	4,126	4,071	1,260	959	1,361	1,120	959	1,361	1,120
Auxiliary elec. equip. for engines	567	1,287	1,355	566	608	865	566	608	865
Electrical property measuring instr.	180	156	201	98	415	211	98	415	211
Misc. measuring and controlling instr.	310	796	948	697	1,092	987	697	1,092	987
Medical and related equipment	426	981	981	1,012	886	1,345	1,012	886	1,345
Navigation equipment	108	319	35	175	43	144	175	43	144
Other measuring, lab. equip., etc.	1,350	2,336	2,819	1,787	2,535	2,637	1,787	2,535	2,637
Safety and sanitation equipment	102	509	521	370	540	387	370	540	387
Service industry equipment	548	725	1,189	451	500	800	451	500	800
Furniture and fixtures	4,549	5,443	7,466	3,493	3,780	6,527	3,493	3,780	6,527
Hand tools and cutlery	1,009	1,340	1,332	1,048	934	1,068	1,048	934	1,068
Electronic computers	958	2,705	5,262	1,523	3,248	5,935	1,523	3,248	5,935

TABLE 3. Imports by Country, Commodity Category and Province of Clearance
 TABLEAU 3. Importations par pays, catégorie de marchandises et province de dédouanement

January to March - 1986 - Janvier à mars											
Newfound-land	Nova Scotia	Prince Edward Is.	New Brunswick	Quebec	Ontario	Manitoba	Saskat-chewan	Alberta	British Columbia	Pays et catégorie de marchandises	
Terre-Neuve	Nouvelle-Écosse	I. Prince-Édouard	Nouveau-Brunswick	Québec	Ontario	Manitoba	Saskat-chewan	Alberta	Colombie Britannique		
thousands of dollars - milliers de dollars											
										Suède (suite)	
				164	400					38	Autres ouvrages de base en métal
	62			7	24						Briques, tuiles & mat. refr. en arg.
				35	4						Autres ouvrages de base en verre
				209	1,118						Ouvrages de base en abrasifs
3	4			217	103	47		138	152		Aut. prod. minéraux non met. de base
				8	142					90	Moteurs & turb. diesels d'usage gén.
	29			185	193			2		23	Moteurs & turb. d'usage général nda
	246			334	2,491			128		22	Générateurs et moteurs électriques
	4		39	64	2,555	3		1		8	Coussinets
				91	608			4		7	Autre mat. de transm. d'énergie mec.
				44	81						Compresseurs, souffleurs & pompes à vide
3	11			1,829	168	40					Pompes, sauf pour puits d'huile
	484			7	1,055			4		69	Machines à emballer ou à emballer
	2,872			228	1,380					38	Autres machines indus. d'usage gén.
	15			2	103						Convoyeurs et ensembles convoyeurs
					16						Ascenseurs et escalators
	7			14	534					161	Camions, tract., remorques empil. ind.
19			8	54	1,481	440		212		71	Appareils de levage
	4		12	2	2,582			4		97	Autre mater. de manutention des mat.
3	42			3,288	2,460	6		6		44	Mach. de forage & fleurets de perfor.
					96			18			Pelles mécaniques
	1,066			95	92					618	Bulldozers et machines semblables
	11										Chargeurs-niveleurs
	12			872	845			11		1	Autres machines à creuser
				8	330			17		37	Mach. de construction et d'entretien
				153	1,068			48		4	Machines-outils, travail des métaux
				1	158						Appareils et outillage à souder
				79	1,656	67					Machines pour usines de laminage
	66			86	1,006	18			2	59	Autres mach. pour le travail des mét.
	88		29	1,599	226					480	Mach. pour ind. de la pâte & du papier
	139			460	56						Presse à imprimer
					25						Autres machines & app. d'imprimerie
				813	720						Mach. pour filer, tisser & tricot
				21	331						Autres mach. pour les ind. textiles
2	8			260	555					12	Mach. ind. d'aliments, boissons & tabacs
					76						Mach. pour ind. des mat. plast. & chim.
28	100		6	2,342	2,786	51	4	680	1,803		Autres machines pour ind. spéciales
				149	182						Mach. à prép., ensam. et amender le sol
					4						Moissonneuses-batteuses
			2	257	658					4	Autres mach. de fenaison et de récolte
					611						Autres machines et mat. agricoles
					21					36	Tracteurs à roues, neufs
					232						Tracteurs à chenilles & tract. usagés
				14							Moteurs de tract. et pcs de tract.
	16,522									6,624	Mat. roulant de chemin de fer & tram.
	1,382			85	3			193			Voitures particulières et châssis
	3,933			7	15					401	Autres véhicules moteurs
	15				61					2	Moteurs de véhicules automobiles
	20,300			310	1,398			51		42	Pcs. de moteurs de véhicules auto.
91	633	2		19	601					743	Pièces de véhicules auto, sauf moteurs
57	223			140	275					747	Moteurs marins et leurs pièces
										255	Navires, bateaux & pcs., sauf moteurs
					15						Moteurs d'avions et leurs pièces
	335			49	5						Pièces d'avions, sauf moteurs
				8	35					26	Autre matériel de transport
	10				25						Mat. téléphonique et télégraphique
				58	47						Téléviseurs, radios et phonographes
	1			429	1,092					1	Tubes élec. et semi-conducteurs
				84	1,816			134		47	Autre equip. & mat. de télécom.
	537			245	211					16	Appareils de climatisation & réfrig.
	108		4	576	121	74		65		89	Appareils d'éclairage élec. & lampes
	23			262	132					15	Mécanisme de commutation & de protection
	730			683	297	53	3	56		1	Mécanisme de commande industriel
					114					7	Autre mater. élec. d'éclairage & distrib.
	5			68	121					20	Mat. élec. auxiliaire pour moteurs
				322	414					21	Instr. à mesurer les propriétés élect.
	1			2	1,285					53	Instr. mesureurs-régulateurs divers
					142					58	Matériel de médecine & d'usage connexe
				617	1,953	25		1			Matériel de navigation
	1			4	368					41	Autre instr. de mesure, de lab., etc.
	1			89	697					13	Mat. de sécurité & d'assainissement
	339			2,653	1,381			995	1,158	14	Mat. pour l'industrie des services
4	25	2		442	458	5		38		95	Meubles et accessoires
				449	5,451	9		1		26	Outils à main et coutellerie
											Ordinateurs électroniques

TABLE 3. Imports by Country, Commodity Category and Province of Clearance
 TABLEAU 3. Importations par pays, catégorie de marchandises et province de dédouanement

Country and Commodity Category	October to December			January to March			January to March		
	Octobre à décembre			Janvier à mars			Janvier à mars		
	1983	1984	1985	1984	1985	1986	1984	1985	1986
thousands of dollars - milliers de dollars									
Sweden (cont.)									
Other office machines and equipment	926	604	465	771	551	801	771	551	801
Miscellaneous equipment and tools	412	1,115	1,009	1,175	1,154	1,435	1,175	1,154	1,436
Outerwear, except knitted	94	69	293	211	290	375	211	290	375
Outerwear, knitted	12	30	38	24	26	49	24	26	49
Other apparel and apparel access.	78	270	37	45	55	103	45	55	103
Footwear	14	31	20	10	1	14	10	1	14
Watches, clocks, jewellery & silverware	14	30	64	12	20	23	12	20	23
Sporting and recreation equipment	294	590	601	393	322	735	393	322	735
Games, toys and children's vehicles	153	224	273	155	77	104	155	77	104
House furnishings	881	1,386	1,481	821	660	1,557	821	660	1,557
Kitchen utensils, cutlery tableware	527	545	655	742	628	867	742	628	867
Other personal and household goods	387	544	692	399	406	764	399	406	764
Medicinal & pharm. prod., in dosage	1,748	1,978	2,737	2,162	2,599	1,750	2,162	2,599	1,760
Medical, ophthalmic & ortho. suppl.	552	383	534	396	510	874	396	510	874
Newspapers, magazines & periodicals	1	1	3		3			3	
Books and pamphlets	3	5	16	14	48	28	14	48	28
Other printed matter	177	298	492	318	158	218	318	158	218
Stationer's and office supplies	367	599	531	334	420	574	334	420	574
Unexposed photo. film, plates & paper	1	1	5	1	2	18	1	2	18
Other photographic goods	301	254	609	505	610	320	505	610	320
Containers and closures	19	17	55	149	135	84	149	135	84
Other end products, inedible	1,343	6,097	1,792	1,862	2,470	2,028	1,862	2,470	2,028
Special transactions, trade	798	1,019	2,022	914	1,082	1,450	914	1,082	1,450
Total	123,696	180,910	199,271	128,117	140,913	185,315	128,117	140,913	185,315
Switzerland									
Live animals		1							
Other meat and meat preparations	4	3	9						
Fish and marine animals	7	22	20	119	12	17	119	12	17
Dairy produce, eggs and honey	4,853	4,854	3,613	3,048	2,585	3,729	3,048	2,585	3,729
Other cereals & cereal preparations	195	214	184	127	105	47	127	105	47
Fruits, dried or dehydrated									41
Orange juice and concentrates						41			41
Other fruit juices and concentrates		75	71	30	20	196	30	20	196
Fruits and products, canned	44	97	189	27	73	117	27	73	117
Other fruits and fruit preparations	3	6		2			2		
Nuts, except oil nuts	55	17	2	33			33		
Tomatoes fresh									
Other fresh vegetables									
Other vegetables & vegetable prep.	712	809	855	508	636	531	508	636	531
Refined sugar, molasses and syrups	11	1							
Sugar preparations & confectionery	1,917	2,337	3,219	1,238	868	1,557	1,238	868	1,557
Cocoa and chocolate	189	135	54	91	109	62	91	109	62
Coffee	283	471	57	209	161	1,440	209	161	1,440
Tea	11	18	16	22	3		22	3	
Other foods and materials for foods	2,063	1,688	2,620	2,055	2,187	2,198	2,055	2,187	2,198
Oil seed cake and meal				1			1		
Other fodder and feed									
Distilled alcoholic beverages	33	88	35	14	2	9	14	2	9
Other beverages	97	39	6	32	29	113	32	29	113
Tobacco	219	100	86	160	122	54	160	122	54
Fur skins, undressed	376			906	604	25	906	604	25
Other crude animal products									
oth. oil seeds, oil nuts, oil kernels	2			1			1		
Other crude vegetable products	100	26	166	26	87	59	26	87	59
Crude wood materials				4			4		
Wool and fine animal hair			3						
Cotton				29		1	29		1
Man-made fibres		87	249	177	83		177	83	
Other metals in ores, conc. and scrap			34			180			180
Abrasives, natural									
Other crude non-metallic minerals	1	11	17	17	11	10	17	11	10
Other waste and scrap materials				49			49		
Leather and leather fabricated mat.	62	20	97	23	28	5	23	28	5
Rubber fabricated materials	78	104	260	100	89	172	100	89	172
Lumber		45			87			87	
Veneer			18	137			137		
Other wood fabricated materials	1		2	30		7	30		7
Paper and paperboard	129	131	75	51	340	12	51	340	12
Cotton yarn and thread	38	78	33	47	47	35	47	47	35
Man-made fibre yarn and thread	814	1,927	1,637	1,786	1,459	1,548	1,786	1,459	1,548
Other yarn and thread	120	205	230	177	150	204	177	150	204

TABLE 3. Imports by Country, Commodity Category and Province of Clearance
 TABLEAU 3. Importations par pays, catégorie de marchandises et province de dédouanement

January to March - 1986 - Janvier à mars										
Newfound-land	Nova Scotia	Prince Edward Is.	New Brunswick	Quebec	Ontario	Manitoba	Saskatchewan	Alberta	British Columbia	Pays et catégorie de marchandises
Terre-Neuve	Nouvelle-Écosse	Î. Prince-Édouard	Nouveau-Brunswick	Québec	Ontario	Manitoba	Saskatchewan	Alberta	Colombie Britannique	
thousands of dollars - milliers de dollars										
Suède (suite)										
					801					Autres machines et mat. de bureau
	119		2	227	975	7		24		83 Matériel divers et outils
	1			63	4			1		306 Vêtements de dessus, non tricotés
	3			31						14 Vêtements de dessus, tricotés
2	1			6	88			5		Autres vêtements & acc. vestimentaires
					14					Chaussures
	1			6	2	4	2	2		7 Montres, horloges, bijoux & argenterie
				94	630		1	4		6 Art. pour sports et divertissements
	3			35	48			11		8 Jeux, jouets et véhicules d'enfants
	51			538	482			205		281 Fournitures de maison
	25			234	496		1	42		69 Ustens. de cuisine, de table et coutel.
19	10			129	395		2	37		174 Autres effets pers. & art. ménagers
				950	810					Médicaments & prod. pharm. en dose
				481	296	3				95 Fournit. medic., ophthalmiques & ortho.
										Journaux, revues et périodiques
				8	14					6 Livres et brochures
	1			78	101	1		1		37 Autres imprimés
	6			82	454			19		13 Fournit. de papeteries et de bureau
					18					Films, plaques vierges pour photo
					319					Autres articles photographiques
				9	75					Recipients et fermetures
2	71		4	881	733	16		75		246 Autres prod. finis, non comestibles
1	105		4	291	874	4	4	48		120 Transactions spéciales, commerciales
246	51,813	7	109	36,981	71,784	918	146	3,746	19,564	Total
Suisse										
Animaux vivants										
					17					Autres viandes & prép. de viandes
					786			22		78 Poisson et animaux marins
				2,842	21					78 Produits laitiers, oeufs et miel
				26						Autres céréales & prép. céréalières
					41					Fruits séchés ou déshydratés
	194				97					2 Jus d'orange et concentrés
										2 Autres jus de fruits et concentrés
										20 Fruits et produits en boîtes
										Aut. fruits & prép. à base de fruits
										Noix, sauf noix oléagineuses
										Tomates fraîches
										Autres légumes frais
				497	31					3 Aut. légumes & prép. à base de lég.
				528	984					Sucre raffiné, mélasse et sirops
				60	2					46 Prép. à base de sucre et confiserie
				986	2					Cacao et chocolat
										451 Café
				1,842	291					The
										64 Autres aliments & mat. pour aliments
										Tourteaux et farine oléagineux
										Autres fourrages et provendes
				9						Boissons alcooliques distillées
				50	62			1		1 Autres boissons
				54						Tabac
				25						Pelleteries non apprêtées
										Autres produits bruts d'origine animale
										Autres graines, noix, amandes oléagin.
				3	52			2		2 Autres produits végétaux bruts
										Matières en bois brut
										Laine & poils fins, d'origine animale
					1					Coton
										Fibres artificielles
										Autres minerais, conc. et déchets métal.
					180					Abrasifs naturels
				10						Autres minéraux non métal. bruts
										Autres déchets et matières de rebut
				3	1					Cuir et demi-produits en cuir
				35	137					Demi-produits en caoutchouc
										Bois d'oeuvre
										Placages
				5	2					Autres demi-produits en bois
					12					Papier et carton
				12	16					8 Filés et fils de coton
				1,490	36					22 Filés et fils fibres artificielles
				41	120					43 Autres filés et fils

TABLE 3. Imports by Country, Commodity Category and Province of Clearance
 TABLEAU 3. Importations par pays, catégorie de marchandises et province de dédouanement

Country and Commodity Category	October to December			January to March			January to March		
	Octobre à décembre			Janvier à mars			Janvier à mars		
	1983	1984	1985	1984	1985	1986	1984	1985	1986
thousands of dollars - milliers de dollars									
Switzerland (cont.)									
Cordage, twine and rope	4	10		4	4	1	4	4	1
Broad woven fabrics, wool and hair	348	232	712	303	300	332	303	300	332
Broad woven fabrics, cotton	245	360	849	387	402	590	387	402	590
Broad woven fabrics, man-made	371	415	846	844	577	966	844	577	966
Broad woven fabrics, mixed fibres	468	283	580	312	318	258	312	318	258
Other broad woven fabrics	146	130	296	214	156	204	214	156	204
Coated or impregnated fabrics	177	192	214	247	262	438	247	262	438
Other textile fabricated materials	426	332	550	365	320	716	365	320	716
Veg. oils & fats, exc. essential oils	4			4		6	4		6
Dth. oils, fats, waxes, extracts, deriv.	185	253	379	201	155	296	201	155	296
Inorganic chemicals	22	25	221	51	244	94	51	244	94
Organic chemicals	28,376	21,446	20,322	14,744	16,138	35,135	14,744	16,138	35,135
Fertilizers & fertilizer materials	10	7	1,399	5			5		
Synthetic and reclaimed rubber		29	171						
Plastics materials, not shaped	243	459	1,300	442	646	1,493	442	646	1,493
Plastic film and sheet	309	445	413	65	117	279	65	117	279
Other plastics basic shapes & forms	113	85	301	194	199	243	194	199	243
Dyestuffs, except dyeing extracts	1,152	805	1,590	1,467	846	1,404	1,467	846	1,404
Pigments, lakes and toners	875	482	945	338	304	766	338	304	766
Paints and related products	41	61	161	52	49	206	52	49	206
Other chemical products	437	593	830	733	814	2,439	733	814	2,439
Lubricating oils and greases	7	7	10	7	3	45	7	3	45
Other petroleum and coal products	2	1	9		3			3	
Bars and rods, steel	5	18	50	7	7	107	7	7	107
Plate, sheet and strip, steel	5					48			48
Struct. shapes, steel and sheet piling	19		4						
Pipes and tubes, iron and steel	28	136	173	166	85	124	166	85	124
Wire and wire rope, iron and steel	3		145	3	20		3	20	
Other iron, steel and alloys									
Aluminum, including alloys	35	12	115	340	146	123	340	146	123
Copper and alloys	125	75	212	492	100	462	492	100	462
Nickel and alloys				6			6		
Precious metals, including alloys	10,648	691	74	4,185	2,906	2,800	4,185	2,906	2,800
Tin, including alloys			1						
Other non-ferrous metals and alloys									
Bolts, nuts and screws	146	181	165	130	105	224	130	105	224
Other basic hardware	782	1,072	1,362	826	956	572	826	956	572
Chain	1					20			20
Valves	15	60	209	61	146	271	61	146	271
Pipe fittings		2	144	35	31	58	35	31	58
Other metal fabricated basic prod.	56	40	556	111	72	365	111	72	365
Clay bricks, clay tiles & refract.	11	20	353	14	74	428	14	74	428
Sheet and plate glass			121		84	154		84	154
Other glass basic products	3	202	39	3	18	16	3	18	16
Abrasive basic products	72	157	425	149	176	427	149	176	427
Natural and synthetic gem stones	91	146	293	37	200	412	37	200	412
Other non-met. mineral basic prod.	102	117	14	116	78	88	116	78	88
Other fab. materials, inedible	23	91	89	94	172	11	94	172	11
Engines & turb., diesel, gen. purp.	24	2	24	5	57	1	5	57	1
Engines & turb., gen. purpose nes	591	4,142	32,206	1,995	7,358	149	1,995	7,358	149
Electric generators and motors	894	845	541	176	53	40	176	53	40
Bearings	44	67	67	42	20	79	42	20	79
Other mech. power transm. equipment	223	115	116	40	316	68	40	316	68
Compressors, blowers & vacuum pumps	348	216	454	640	449	684	640	449	684
Pumps, except oil well pumps	13	31	44	27	33	41	27	33	41
Packaging machinery	2,134	737	812	3,183	2,010	1,184	3,183	2,010	1,184
Other general purpose indust. mach.	374	880	563	439	553	1,416	439	553	1,416
Conveyors and conveying systems	268	570	981	125	47	247	125	47	247
Elevators and escalators	32	82	26	20	39	43	20	39	43
Ind. trucks, tract., trailers, stack.						104			104
Hoisting machinery	6	19	8	16	7	98	16	7	98
Other materials handling equipment	3	71	241	9	193	7	9	193	7
Drilling machinery and drill bits	22	73	158	32	128	246	32	128	246
Power shovels	4		88						
Other excavating machinery			30	2			2		
Mining, oil and gas machinery	50	187	123	40	60	24	40	60	24
Construction and maintenance mach.		42	51		1	245		1	245
Machine tools, metalworking	1,316	2,573	2,034	1,775	1,896	3,030	1,775	1,896	3,030
Welding apparatus and equipment	81	254	68	55	104	156	55	104	156
Rolling mill machinery	42	1	4	214		1	214		1
Other metalworking machinery	823	721	3,422	1,408	1,625	3,264	1,408	1,625	3,264
Pulp and paper industries machinery	1,126	169	1,054	1,496	1,575	3,265	1,496	1,575	3,265
Printing presses	832	469	769	294	2,814	86	294	2,814	86
Other printing machinery and equip.	297	549	1,250	278	915	2,269	278	915	2,269
Spinning, weaving and knitting mach.	1,671	1,059	2,427	2,716	1,499	1,683	2,716	1,499	1,683
Other textile industries machinery	227	280	316	549	671	198	549	671	198
Food, beverages & tobacco ind. mach.	728	671	1,041	316	405	825	316	405	825

TABLE 3. Imports by Country, Commodity Category and Province of Clearance
 TABLEAU 3. Importations par pays, catégorie de marchandises et province de dédouanement

January to March - 1966 - Janvier à mars										
Newfound-land	Nova Scotia	Prince Edward Is.	New Brunswick	Quebec	Ontario	Manitoba	Saskatchewan	Alberta	British Columbia	Pays et catégorie de marchandises
Terre-Neuve	Nouvelle-Ecosse	I. Prince-Edouard	Nouveau-Brunswick	Québec	Ontario	Manitoba	Saskatchewan	Alberta	Colombie Britannique	
thousands of dollars - milliers de dollars										
										Suisse (suite)
										1 Cordage, ficelle et corde
				135	197					Tissus de laine et de poil, larges
				129	331	14	17			98 Tissus de coton, larges
				648	294					23 Tissus larges, fibres artificielles
				89	113			1	18	37 Tissus larges, de fibres mélangées
				89	114					1 Autres tissus larges
				8	407				13	11 Tissus enduits ou imprégnés
				381	308					27 Autres demi-prod. en matières textiles
				6						Huile, mat. grasse vég., sauf huile ess.
				56	217	21				1 Autres huiles, mat. grasses, cires, etc.
	20			72					1	Produits chimiques inorganiques
				31,230	3,701				1	204 Produits chimiques organiques
										Engrais et matières fertilisantes
				1,350	143					Caoutchouc synthétique et régénéré
				125	154					Matières plastiques, non façonnées
				67	96	5				Pellicule et feuille en mat. plastique
				1,230	171				2	74 Aut. prof. formes de base en mat. plast.
				122	644					Mat. color., sauf extraits tinctoriaux
				83	118					Pigments, laques et tonifiants
				555	1,872				1	4 Peintures et produits connexes
				1	43					11 Autres produits chimiques
										1 Huiles et graisses lubrifiantes
					107					Autres dérivés du pétrole & du charbon
				48						Barres et tiges en acier
				120	4					Tôles, feuilles, feuillards d'acier
										Profilés de construction & palplanches
										Tuyaux et tubes de fer et d'acier
										Autres fer, acier et alliages
				101	21				1	Aluminium, y compris alliages
				462						Cuivre et alliages
					2,800					Nickel et alliages
										Métaux précieux, y compris alliages
										Étain, y compris alliages
				45	175					4 Boulons, écrous et vis
				121	407	4			37	3 Autre quincaillerie de base
					20					Chaînes
				5	225				37	Valves
					14				44	Raccords de tuyauterie
				355	3					6 Autres ouvrages de base en métal
				291	113					24 Briques, tuiles & mat. refr. en arg.
				154						Verre à vitres et à glaces
				12	4					Autres ouvrages de base en verre
				298	122				7	Ouvrages de base en abrasifs
				17	335					60 Pierres fines naturelles et synth.
				1	87					Aut. prod. minéraux non met. de base
				5	1	1				*5 Autres mat. travaillées, non comest.
				1						Moteurs & turb. diesels d'usage gén.
				111	33				4	Moteurs & turb. d'usage général nda
				5	35					Génératrices et moteurs électriques
				33	10				1	35 Coussinets
				20	30					18 Autre mat. de transm. d'énergie méc.
				381	294	1			20	Compresseurs, souffleurs & pompes à vide
	5		9		17					Pompes, sauf pour puits d'huile
				128	1,028					28 Machines à emballer ou à emballer
				168	1,195	2			53	Autres machines indus. d'usage gén.
				28	142				7	50 Convoyeurs et ensembles convoyeurs
20					26					16 Ascenseurs et escalators
				104						Camions, tract., remorques empil. ind.
				18	80					Appareils de levage
				5	2					Autre mat. de manutention des mat.
				144	101					Mach. de forage & flegrets de perfor.
										Pelles mécaniques
										Autres machines à creuser
				16						7 Mach. pour mines, pétrole et gaz
				34	14					198 Mach. de construction et d'entretien
				303	2,598				14	116 Machines-outils, travail des métaux
				13	112					31 Appareils et outillage à souder
					1					Machines pour usines de laminage
				756	1,854				2	642 Autres mach. pour le travail des mét.
				3,027	237				2	Mach. pour ind. de la pâte & du papier
				3	83					Presses à imprimer
				125	1,112					1,032 Autres machines & app. d'imprimerie
	1			1,568	102				12	Mach. pour filer, tisser & tricot.
	2		4	106	85					Autres mach. pour les ind. textiles
	1			41	772	2				10 Mach. ind. d'aliments, boissons & tabacs

TABLE 3. Imports by Country, Commodity Category and Province of Clearance
TABLEAU 3. Importations par pays, catégorie de marchandises et province de dédouanement

Country and Commodity Category	October to December			January to March			January to March		
	Octobre à décembre			Janvier à mars			Janvier à mars		
	1983	1984	1985	1984	1985	1986	1984	1985	1986
thousands of dollars - milliers de dollars									
Switzerland (cont.)									
Plastics & chemical industry mach.	124	205	220	315	553	723	315	553	723
Other special industry machinery	1,144	1,377	5,818	1,134	4,454	2,795	1,134	4,454	2,795
Soil prep., seeding and fert. mach.					4	2		4	2
Combine reaper-threshers			13			33			33
Other haying & harvesting machinery	11			57			57		
Other agricultural mach. and equip.	31	15	122	59	71	88	59	71	88
Wheel tractors, new									
Tractor engines and tractor parts		2		2			2		
Railway & st. railway rolling stock	4	8	4	6			6		
Passenger automobiles and chassis	20	20			11	3		11	3
Other motor vehicles	4	4	3	9	3	6	9	3	6
Motor vehicle engines	9	247							
Motor vehicle engine parts	27	31	89	24	12	95	24	12	95
Motor vehicle parts, except engines	432	482	636	97	701	92	97	701	92
Marine engines and parts	207	93	210	139	147	191	139	147	191
Ships, boats and parts, except eng.	113	187	174	72	323	56	72	323	56
Aircraft, complete with engines						2,248			2,248
Aircraft engines and parts			43						
Aircraft parts, except engines	230	523	298	263	388	342	263	388	342
Other transportation equipment	118	104	262	228	172	155	228	172	155
Telephone and telegraph equipment	19	102	122	51	244	41	51	244	41
Televisions, radio sets & phonographs	4	49	42		64	24		64	24
Electronic tubes & semi-conductors	189	102	365	623	760	380	623	760	380
Other telecommunication & rel. equip.	1,196	1,016	1,161	1,374	1,064	2,006	1,374	1,064	2,006
Air conditioning & refrig. equip.	240	270	300	1,964	568	392	1,964	568	392
Elec. lighting fixt. & portable lamps	30	66	7	14	71	97	14	71	97
Switchgear and protective equipment	2,167	662	605	4,691	1,090	2,248	4,691	1,090	2,248
Industrial control equipment	92	95	190	332	104	267	332	104	267
Other elec. lighting distrib. equip.	2,442	427	990	8,264	560	394	8,264	560	394
Auxiliary elec. equip. for engines	16	3			1			1	
Electrical property measuring instr.	85	144	275	190	87	220	190	87	220
Misc. measuring and controlling instr.	682	536	419	554	769	310	554	769	310
Medical and related equipment	756	963	1,283	773	748	1,626	773	748	1,626
Navigation equipment	77	33	88	11	31	97	11	31	97
Other measuring, lab. equip., etc.	3,352	3,462	4,253	3,306	3,996	4,525	3,306	3,996	4,525
Safety and sanitation equipment	12	140	95	21	40	55	21	40	55
Service industry equipment	35	36	788	21	53	88	21	53	88
furniture and fixtures	218	199	378	201	222	282	201	222	282
Hand tools and cutlery	925	1,347	1,474	791	1,087	1,636	791	1,087	1,636
Electronic computers	578	799	2,635	1,194	1,097	2,618	1,194	1,097	2,618
Other office machines and equipment	533	853	619	365	662	778	365	662	778
Miscellaneous equipment and tools	827	911	1,492	695	714	1,060	695	714	1,060
Outerwear, except knitted	102	133	389	183	252	398	183	252	398
Outerwear, knitted	45	118	78	51	99	91	51	99	91
Other apparel and apparel access.	76	208	274	155	161	253	155	161	253
Footwear	542	879	1,851	822	910	1,505	822	910	1,505
Watches, clocks, jewellery & silverware	3,422	4,700	8,193	1,784	2,200	4,223	1,784	2,200	4,223
Sporting and recreation equipment	276	1,064	2,672	551	364	1,123	551	364	1,123
Games, toys and children's vehicles	60	195	51	18	12	13	18	12	13
House furnishings	195	286	231	214	244	108	214	244	108
Kitchen utensils, cutlery tableware	390	413	569	233	271	660	233	271	660
Other personal and household goods	1,440	1,106	1,335	892	712	1,066	892	712	1,066
Medicinal & pharm. prod., in dosage	7,293	7,900	6,056	11,185	5,803	7,995	11,185	5,803	7,995
Medical, ophthalmic & ortho. suppl.	2,185	1,978	3,374	1,871	1,837	4,116	1,871	1,837	4,116
Newspapers, magazines & periodicals	19	3	7	6	10	4	6	10	4
Books and pamphlets	331	358	1,231	298	597	354	298	597	354
Other printed matter	520	583	566	392	530	760	392	530	760
Stationer's and office supplies	307	296	520	358	379	585	358	379	585
Unexposed photo. film, plates & paper	338	400	510	303	289	172	303	289	172
Other photographic goods	576	555	703	534	659	482	534	659	482
Containers and closures	48	42	127	5	30	66	5	30	66
Other end products, inedible	3,040	2,584	2,504	1,263	1,410	1,439	1,263	1,410	1,439
Special transactions, trade	1,494	3,678	2,769	3,030	985	1,389	3,030	985	1,389
Total	110,369	101,099	158,903	106,913	98,588	137,217	106,913	98,588	137,217
Albania									
Organic chemicals		33							
Other apparel and apparel access.	4								
House furnishings						28			28
Special transactions, trade									
Total	4	33				28			28
Bulgaria									

TABLE 3. Imports by Country, Commodity Category and Province of Clearance
 TABLEAU 3. Importations par pays, catégorie de marchandises et province de dédouanement

January to March - 1986 - Janvier à mars										
Newfound-land	Nova Scotia	Prince Edward Is.	New Brunswick	Quebec	Ontario	Manitoba	Saskatchewan	Alberta	British Columbia	Pays et catégorie de marchandises
Terre-Neuve	Nouvelle-Écosse	Î. Prince-Édouard	Nouveau-Brunswick	Québec	Ontario	Manitoba	Saskatchewan	Alberta	Colombie Britannique	
thousands of dollars - milliers de dollars										
										Suisse (suite)
				48	675					Mach. pour ind. des mat. plast. & chim.
				2,301	456			34	4	Autres machines pour ind. spéciales
					2				33	Mach. à prép., ensem. et amender le sol
									9	Moissonneuses-batteuses
				48	31				9	Autres mach. de fenaison et de récolte
									1	Autres machines et mat. agricoles
									1	Tracteurs à roues, neufs
									1	Moteurs de tract. et pus de tract.
				3					1	Mat. roulant de chemin de fer & tram.
				5					1	Voitures particulières et châssis
									1	Autres véhicules moteurs
									1	Moteurs de véhicules automobiles
					95				1	Pcs. de moteurs de véhicules auto.
				43	48				2	Pièces de véhicules auto. sauf moteurs
				117	1				73	Moteurs marins et leurs pièces
				39	15				2	Navires, bateaux & pcs., sauf moteurs
						2,248			2	Avions complets, et compris moteurs
				35	304				4	Moteurs d'avions et leurs pièces
				121	11				23	Pièces d'avions, sauf moteurs
					41				23	Autre matériel de transport
				11	13				1	Mat. téléphonique et télégraphique
				354	25				1	Téléviseurs, radios et phonographes
				269	1,730				4	Tubes élec. et semi-conducteurs
				2	315				4	Autre equip. & mat. de télécom.
				10	84				75	Appareils de climatisation & réfrig.
				1,258	15				2	Appareils d'éclairage élec. & lampes
				98	169				40	Mécanisme de commutation & de protection
				286	108				40	Mécanisme de commande industriel
									1	Autre mat. élec. d'éclairage & distrib.
				12	206				1	Mat. élec. auxiliaire pour moteurs
				58	217				3	Instr. à mesurer les propriétés élect.
				165	1,425				10	Instr. mesureurs-régulateurs divers
				6	90				26	Matériel de médecine & d'usage connexe
				763	3,609	46			2	Matériel de navigation
				4	51				41	Autre instr. de mesure, de lab., etc.
				33	-10				4	Mat. de sécurité & d'assainissement
				8	274				4	Mat. pour l'industrie des services
				1	300	12			15	Meubles et accessoires
				292	2,177				139	Outils à main et coutellerie
					778				10	Ordinateurs électroniques
				308	704				19	Autres machines et mat. de bureau
				82	214	8			29	Matériel divers et outils
				20	54				11	Vêtements de dessus, non tricotés
				16	184				17	Vêtements de dessus, tricotés
				53	1,352				53	Autres vêtements & acc. vestimentaires
	8			1,071	3,081				8	Chaussures
				16	1,032				6	Montres, horloges, bijoux & argenterie
				2	11				23	Art. pour sports et divertissements
				34	67				1	Jeux, jouets et véhicules d'enfants
				635	13	1			6	Fournitures de maison
				546	471				10	Ustens. de cuisine, de table et coutel.
				3,550	4,443			4	30	Autres effets pers. & art. ménagers
	13			211	3,881	4			3	Médicaments & prod. pharm. en dose
					4				1	Fournit. medic., ophthalmiques & ortho.
				148	197				9	Journaux, revues et périodiques
				254	491				9	Livres et brochures
				150	434	4			11	Autres imprimés
					172				1	Fournit. de papeteries et de bureau
				11	436				33	Films, plaques vierges pour photo.
				11	47				2	Autres articles photographiques
	13	12		514	792	1			3	Réceptifs et fermetures
									81	Autres prod. finis, non comestibles
	9			381	902	2	1	11	84	Transactions spéciales, commerciales
20	267	12	14	68,772	59,470	2,379	43	841	5,400	Total
Albanie										
Produits chimiques organiques										
Autres vêtements & acc. vestimentaires										
Fournitures de maison										
Transactions spéciales, commerciales										
Total										
Bulgarie										

TABLE 3. Imports by Country, Commodity Category and Province of Clearance
TABLERAU 3. Importations par pays, catégorie de marchandises et province de dédouanement

Country and Commodity Category	October to December			January to March			January to March		
	Octobre à décembre			Janvier à mars			Janvier à mars		
	1983	1984	1985	1984	1985	1986	1984	1985	1986
thousands of dollars - milliers de dollars									
Bulgaria (cont.)									
Dairy produce, eggs and honey	38	39	156	118	150	135	118	150	135
Fruits and products, canned	97	216	153	19	70	276	19	70	276
Other vegetables & vegetable prep.	92	10	109	42	65	182	42	65	182
Other foods and materials for foods									
Distilled alcoholic beverages	2	4	8	1		4	1		4
Other beverages	107	74	69	60	8	29	60	8	29
Broad woven fabrics, man-made									
Broad woven fabrics, mixed fibres	1					25			25
Other textile fabricated materials									
Organic chemicals									
Other glass basic products		15							
Electric generators and motors				2	23	9	2	23	9
Hoisting machinery	18		48	2	162	129	2	162	129
Machine tools, metalworking	5			1			1		
Televisions, radio sets & phonographs	4								
Furniture and fixtures	38	19		23	4		23	4	
Outerwear, except knitted	345	615	988	491	1,561	1,103	491	1,561	1,103
Outerwear, knitted	79	18	14						
Other apparel and apparel access.									
Games, toys and children's vehicles									
House furnishings				17			17		
Kitchen utensils, cutlery tableware	70	30	74	40		83	40		83
Other personal and household goods		6		43			43		
Medicinal & pharm. prod., in dosage	8								
Books and pamphlets									
Other printed matter									
Containers and closures									
Other end products, inedible		2			88	158		88	158
Special transactions, trade	27	37	17	21	34	11	21	34	11
Total	931	1,083	1,636	879	2,165	2,144	879	2,165	2,144
Czechoslovakia									
Other cereals & cereal preparations									
Sugar preparations & confectionery	81	71	67	76	79	38	76	79	38
Cocoa and chocolate					11			11	
Distilled alcoholic beverages	13	16	5		1	1		1	1
Other beverages	34	40	45	7	6	19	7	6	19
Other metals in ores, conc. and scrap									
Rubber fabricated materials									
Veneer									
Other wood fabricated materials	35	48	6	69		41	69		41
Paper and paperboard			6						
Cordage, twine and rope									
Broad woven fabrics, wool and hair	148	118	221	495	334	112	495	334	112
Broad woven fabrics, cotton	1,340	1,700	1,624	1,722	1,663	1,722	1,722	1,663	1,675
Broad woven fabrics, man-made	58	116	108	58	94	85	58	94	85
Broad woven fabrics, mixed fibres	983	1,058	935	1,371	1,330	831	1,371	1,330	831
Other broad woven fabrics	31	15	4	19	33	5	19	33	5
Coated or impregnated fabrics	8				43			43	
Other textile fabricated materials	108	257	216	194	234	172	194	234	172
Inorganic chemicals		66			32			32	
Organic chemicals		10	75	19	31		19	31	
Plastics materials, not shaped					273			273	
Other chemical products	17								
Bars and rods, steel		388	1,319	901	771	581	901	771	581
Plate, sheet and strip, steel			48						
Struct. shapes, steel and sheet piling	114	178							
Pipes and tubes, iron and steel	457								
Copper and alloys	2					1			1
Bolts, nuts and screws			1						
Other basic hardware				1			1		
Chain						5			5
Valves	18								
Other metal fabricated basic prod.		3	3	21	3	4	21	3	4
Clay bricks, clay tiles & refract.	40			27	13	12	27	13	12
Sheet and plate glass	8								
Other glass basic products	262	54	89	287	77	87	287	77	87
Natural and synthetic gem stones	23	10	59	5	38	85	5	38	85
Other fab. materials, inedible	116	178	76	141	140	148	141	140	148
Electric generators and motors						1			1

TABLE 3. Imports by Country, Commodity Category and Province of Clearance
TABLEAU 3. Importations par pays, catégorie de marchandises et province de dédouanement

January to March - 1986 - Janvier à mars										
Newfound-land	Nova Scotia	Prince Edward Is.	New Brunswick	Quebec	Ontario	Manitoba	Saskatchewan	Alberta	British Columbia	Pays et catégorie de marchandises
Terre-Neuve	Nouvelle-Écosse	Î. Prince-Édouard	Nouveau-Brunswick	Québec	Ontario	Manitoba	Saskatchewan	Alberta	Colombie Britannique	
thousands of dollars - milliers de dollars										
				135						
				133	119					23
				182						Autres légumes & prép. à base de lég.
										Autres aliments & mat. pour aliments
	1								4	Boissons alcooliques distillées
									15	13 Autres boissons
						25				Tissus larges, fibres artificielles
										Tissus larges, de fibres mélangées
										Autres demi-prod. en matières textiles
										Produits chimiques organiques
										Autres ouvrages de base en verre
							9			99
							30			Génératrices et moteurs électriques
										Appareils de lavage
										Machines-outils, travail des métaux
										Téléviseurs, radios et phonographes
										Meubles et accessoires
				1,012	91					Vêtements de dessus, non tricotés
										Vêtements de dessus, tricotés
										Autres vêtements & acc. vestimentaires
										Jeux, jouets et véhicules d'enfants
										Fournitures de maison
				83						Ustens. de cuisine, de table et coutel.
										Autres effets pers. & art. ménagers
										Medicaments & prod. pharm., en dose
										Livres et brochures
										Autres imprimés
				158						Récipients et fermetures
										Autres prod. finis, non comestibles
					4				4	2 Transactions spéciales, commerciales
	2			1,704	253	25		122	38	Total
Tchécoslovaquie										
						38				Autres céréales & prép. céréalières
										Prép. à base de sucre et confiserie
										Cacao et chocolat
				5					4	1 Boissons alcooliques distillées
										10 Autres boissons
										Autres minerais, conc. et déchets métal.
										Demi-produits en caoutchouc
										Placages
				9	19					14 Autres demi-produits en bois
										Papier et carton
										Cordage, ficelle et corde
				110					1	1 Tissus de laine et de poil, larges
				1,207	423	44				Tissus de coton, larges
				32	53					Tissus larges, fibres artificielles
				584	231					15 Tissus larges, de fibres mélangées
					5					Autres tissus larges
										Tissus enduits ou imprégnés
				148	24					Autres demi-prod. en matières textiles
										Produits chimiques inorganiques
										Produits chimiques organiques
										Matières plastiques, non façonnées
										Autres produits chimiques
					40					541 Barres et tiges en acier
										Tôles, feuilles, feuillards d'acier
										Profils de construction & palplanches
										Tuyaux et tubes de fer et d'acier
										Cuivre et alliages
										Boulons, écrous et vis
										Autre quincaillerie de base
										Chaînes
										Valves
										Autres ouvrages de base en métal
										Briques, tuiles & mat. refr. en arg.
										Verre à vitres et à glaces
										19 Autres ouvrages de base en verre
										Pierres fines naturelles et synth.
										Autres mat. travaillées, non comest.
										Génératrices et moteurs électriques

TABLE 3. Imports by Country, Commodity Category and Province of Clearance
 TABLEAU 3. Importations par pays, catégorie de marchandises et province de dédouanement

Country and Commodity Category	October to December			January to March			January to March		
	Octobre à décembre			Janvier à mars			Janvier à mars		
	1983	1984	1985	1984	1985	1986	1984	1985	1986
thousands of dollars - milliers de dollars									
Czechoslovakia (cont.)									
Bearings	26	16	5	113	17	2	113	17	2
Pumps, except oil well pumps					3			3	
Packaging machinery						19			19
Other materials handling equipment									
Machine tools, metalworking	255	301	680	13	88	1,331	13	88	1,331
Rolling mill machinery			14						
Other metalworking machinery		12	57		20	53		20	53
Printing presses	61	5	6	113	5	3	113	5	3
Other printing machinery and equip.	9				18			18	
Spinning, weaving and knitting mach.	9	3	11	74	4		74	4	
Other textile industries machinery	11	6		17	34	2	17	34	2
Food, beverages & tobacco ind. mach.									
Plastics & chemical industry mach.									
Other special industry machinery									
Soil prep., seeding and fert. mach.						19			19
Other haying & harvesting machinery						6			6
Other agricultural mach. and equip.			7						
Wheel tractors, new	193	2,125	507	743	884	529	743	884	529
Tractor engines and tractor parts	8	22	152	17	46	27	17	46	27
Passenger automobiles and chassis		1,036	3	15	1,709	106	15	1,709	106
Other motor vehicles		5		41			41		
Motor vehicle engines				5			5		
Motor vehicle engine parts	2	9	23	2	10	16	2	10	16
Motor vehicle parts, except engines	18	37	74	36	78	43	36	78	43
Other transportation equipment	410	522	867	1,014	189	582	1,014	189	582
Telephone and telegraph equipment	1		136	6	26	452	6	26	452
Televisions, radio sets & phonographs		4	3	7			7		
Other telecommunication & rel. equip.				31		155	31		155
Elec. lighting fixt. & portable lamps	156	89	153	152	78	99	152	78	99
Industrial control equipment									
Other elec. lighting distrib. equip.		8		15	6	3	15	6	3
Auxiliary elec. equip. for engines		1	11		4	4		4	4
Electrical property measuring instr.			1						
Misc. measuring and controlling instr.			29	10		85	10		85
Other measuring, lab. equip., etc.									
Furniture and fixtures	381	368	638	401	407	318	401	407	318
Hand tools and cutlery	13	15	17	12	15	8	12	15	8
Miscellaneous equipment and tools	32			11	28	14	11	28	14
Outerwear, except knitted	655	289	446	954	472	441	954	472	441
Other apparel and apparel access.	279	325	403	177	275	523	177	275	523
Footwear	1,351	1,281	1,120	4,183	4,447	3,506	4,183	4,447	3,506
Watches, clocks, jewellery & silverware	85	322	356	406	309	261	406	309	261
Sporting and recreation equipment	77	128	105	128	134	6	128	134	6
Games, toys and children's vehicles	46	76	54	67	23	66	67	23	66
House furnishings	784	480	520	731	807	724	731	807	724
Kitchen utensils, cutlery tableware	796	1,392	1,379	959	862	1,387	959	862	1,387
Other personal and household goods	224	163	282	174	147	298	174	147	298
Medical, ophthalmic & ortho. suppl.	1	2	10		1			1	
Books and pamphlets	176	143	55	61	40	8	61	40	8
Other printed matter	1	3	3	1	8	3	1	8	3
Stationer's and office supplies	53	42	114	125	38	61	125	38	61
Unexposed photo. film, plates & paper									
Other photographic goods		11							
Containers and closures	32	5	3	4	6	2	4	6	2
Other end products, inedible	283	326	372	373	519	445	373	519	445
Special transactions, trade	246	333	324	302	298	351	302	298	351
Total	10,571	14,232	13,846	16,909	17,262	15,863	16,909	17,262	15,863
Germany East									
Other cereals & cereal preparations			9						
Sugar preparations & confectionery					22	16		22	16
Other foods and materials for foods					4			4	
Fur skins, undressed	45	38		17			17		
Other crude bituminous substances			21			39			39
Man-made fibre yarn and thread					25			25	
Broad woven fabrics, man-made						10			10
Broad woven fabrics, mixed fibres			35						
Coated or impregnated fabrics									
Other textile fabricated materials		114	45		68	126		68	126
Oth. oils, fats, waxes, extracts, deriv.									
Inorganic chemicals									
Organic chemicals									
Other chemical products					19			19	

TABLE 3. Imports by Country, Commodity Category and Province of Clearance
 TABLEAU 3. Importations par pays, catégorie de marchandises et province de dédouanement

January to March - 1986 - Janvier à mars										
Newfound-land	Nova Scotia	Prince Edward Is.	New Brunswick	Quebec	Ontario	Manitoba	Saskatchewan	Alberta	British Columbia	Pays et catégorie de marchandises
Terre-Neuve	Nouvelle-Écosse	Î. Prince-Édouard	Nouveau-Brunswick	Québec	Ontario	Manitoba	Saskatchewan	Alberta	Colombie Britannique	
thousands of dollars - milliers de dollars										
										Tchécoslovaquie (suite)
										2 Coussinets
										19 Pompes, sauf pour puits d'huile
										Machines à emballer ou à emballer
										Autre matér. de manutention des mat.
				79	1,252					Machines-outils, travail des métaux
										Machines pour usines de laminage
				49						Autres mach. pour le travail des mét.
										Presses à imprimer
										Autres machines & app. d'imprimerie
										Mach. pour filer, tisser & tricot.
										Autres mach. pour les ind. textiles
										Mach. ind. d'aliments, boissons & tabacs
										Mach. pour ind. des mat. plast. & chim.
										Autres machines pour ind. spéciales
										Mach. à prép., ensem. et amender le sol
										Autres mach. de fenaison et de récolte
				102	427					Autres machines et mat. agricoles
										Tracteurs à roues, neufs
										Moteurs de tract. et pcs de tract.
										Voitures particulières et châssis
106										Autres véhicules moteurs
										Moteurs de véhicules automobiles
										Pcs. de moteurs de véhicules auto.
										Pièces de véhicules auto, sauf moteurs
				38	544					Autre matériel de transport
										452 Mat. téléphonique et télégraphique
										Téléviseurs, radios et phonographes
										155 Autre équip. & mat. de télécom
										19 Appareils d'éclairage élec. & lampes
										Mécanisme de commande industriel
										3 Autre mat. élec. d'éclairage & distrib.
										4 Mat. élec. auxiliaire pour moteurs
										Instr. à mesurer les propriétés élect.
										85 Instr. mesureurs-régulateurs divers
				200	118					Autre instr. de mesure, de lab., etc.
										2 Meubles et accessoires
										6 Outils à main et coutellerie
										14 Matériel divers et outils
				441						Vêtements de dessus, non tricotés
										317 Autres vêtements & acc. vestimentaires
				1,666	1,840					Chaussures
										2 Montres, horloges, bijoux & argenterie
										6 Art. pour sports et divertissements
										53 Jeux, jouets et véhicules d'enfants
										427 Fournitures de maison
										334 Ustens. de cuisine, de table et coutel.
										23 Autres effets pers. & art. ménagers
										Fournit. médic., ophthalmiques & ortho.
										8 Livres et brochures
										3 Autres imprimés
										61 Fournit. de papeteries et de bureau
										Films, plaques vierges pour photo.
										Autres articles photographiques
										2 Recipients et fermetures
										6 Autres prod. finis, non comestibles
										4 Transactions spéciales commerciales
106				6,544	8,543	45		10	616	Total
										Allemagne, est
										16 Autres céréales & prép. céréalières
										Prép. à base de sucre et confiserie
										Autres aliments & mat. pour aliments
										39 Pelleteries non apprêtées
										Autres subst. bitumineuses brutes
										10 Filés et fils fibres artificielles
										Tissus larges, fibres artificielles
										Tissus larges, de fibres mélangées
										Tissus enduits ou imprégnés
										97 Autres demi-prod. en matières textiles
										Autres huiles, mat. grasses, cires, etc.
										Produits chimiques inorganiques
										Produits chimiques organiques
										Autres produits chimiques

TABLE 3. Imports by Country, Commodity Category and Province of Clearance
TABLEAU 3. Importations par pays, catégorie de marchandises et province de dédouanement

Country and Commodity Category	October to December			January to March			January to March		
	Octobre à décembre			Janvier à mars			Janvier à mars		
	1983	1984	1985	1984	1985	1986	1984	1985	1986
thousands of dollars - milliers de dollars									
Germany East (cont.)									
Fuel oil		9,707							
Plate, sheet and strip, steel	251	404	9		1,121	241		1,121	241
Other fab. materials, inedible	7	1							
Bearings									
Pumps, except oil well pumps									
Packaging machinery									
Other general purpose indust. mach.									
Construction and maintenance mach.	3								
Machine tools, metalworking	188	21	2	6	61	1	6	61	1
Other metalworking machinery									
Pulp and paper industries machinery									
Printing presses	187	284		19			19		
Other printing machinery and equip.									
Spinning, weaving and knitting mach.						12			12
Other textile industries machinery									
Food, beverages & tobacco ind. mach.	105	63		17	2		17	2	
Other special industry machinery		11							
Soil prep., seeding and fert. mach.									
Other haying & harvesting machinery									
Other agricultural mach. and equip.				1		32	1		32
Tractor engines and tractor parts						32			32
Trucks, truck tractors and chassis									
Other transportation equipment		74				43		69	43
Other telecommunication & rel. equip.		17	29		124	19		124	19
Air conditioning & refrig. equip.									
Elec. lighting fixt. & portable lamps	15	15	2	23	12		23	12	
Other elec. lighting distrib. equip.									
Misc. measuring and controlling instr.	13	25	30	24	35	21	24	35	21
Medical and related equipment	14								
Other measuring, lab. equip., etc.	26	29		27		1	27		1
Service industry equipment					1			1	
Furniture and fixtures	92	238	357	172	308	202	172	308	202
Other office machines and equipment	18	18	24		11	55		11	55
Miscellaneous equipment and tools		45							
Outerwear, except knitted						78			78
Outerwear, knitted			12		72	13		72	13
Other apparel and apparel access.			90			16			16
Watches, clocks, jewellery & silverware	9	2			3			3	
Sporting and recreation equipment	32	29	313			39			39
Games, toys and children's vehicles	10	11		4	2		4	2	
House furnishings		16	33	2	12	21	2	12	21
Kitchen utensils, cutlery tableware	695	873	573	885	570	806	885	570	806
Other personal and household goods	307	401	254	547	328	277	547	328	277
Other printed matter	1				3			3	
Unexposed photo. film, plates & paper		165		209		95	209		95
Other photographic goods	197	108		141	75		141	75	
Containers and closures				2			2		
Other end products, inedible	132	306	54	801	79	71	801	79	71
Special transactions, trade	83	134	11	109	32	31	109	32	31
Total	2,431	13,147	1,904	3,005	3,058	2,298	3,005	3,058	2,298
Hungary									
Other meat and meat preparations				20	24		20	24	
Dairy produce, eggs and honey	414	281	84	7	92		7	92	
Other cereals & cereal preparations	10	9		22	67	11	22	67	11
Fruits, dried or dehydrated									
Other fruit juices and concentrates		85	527	434	440	1,622	434	440	1,622
Fruits and products, canned	94	335	53	92	38	52	92	38	52
Other fruits and fruit preparations						50		50	
Other vegetables & vegetable prep.	6	34	29	123	87	78	123	87	78
Sugar preparations & confectionery	256	213	323	20	9	18	20	9	18
Other foods and materials for foods	69	118	8	31	101	185	31	101	185
Distilled alcoholic beverages	39	81	85	82	73	65	82	73	65
Other beverages	298	375	367	181	113	105	181	113	105
Other crude animal products									
Other crude vegetable products	19			481	4	301	481	4	301
Other waste and scrap materials	9								
Leather and leather fabricated mat.	292	115	28	368	261	88	368	261	88
Rubber fabricated materials									
Plywood and wood building boards	27								
Other wood fabricated materials									
Paper and paperboard		40	42						

TABLE 3. Imports by Country, Commodity Category and Province of Clearance
 TABLEAU 3. Importations par pays, catégorie de marchandises et province de dédouanement

January to March - 1986 - Janvier à mars										
Newfound-land	Nova Scotia	Prince Edward Is.	New Brunswick	Quebec	Ontario	Manitoba	Saskat-chewan	Alberta	British Columbia	Pays et catégorie de marchandises
Terre-Neuve	Nouvelle-Écosse	Î. Prince-Édouard	Nouveau-Brunswick	Québec	Ontario	Manitoba	Saskat-chewan	Alberta	Colombie Britannique	
thousands of dollars - milliers de dollars										
										Allemagne, est (suite)
				199						Mazout
									42	Tôles, feuilles, feuillets d'acier
										Autres mat. travaillées, non comest.
										Coussinets
										Pompes, sauf pour puits d'huile
										Machines à emballer ou à emballer
						1				Autres machines indus. d'usage gen.
										Mach. de construction et d'entretien
										Machines-outils, travail des métaux
										Autres mach. pour le travail des mét.
										Mach. pour ind. de la pâte & du papier
										Presses à imprimer
				12						Autres machines & app. d'imprimerie
										Mach. pour filer, tisser & tricot.
										Autres mach. pour les ind. textiles
										Mach. ind. d'aliments, boissons & tabacs
										Autres machines pour ind. spéciales
										Mach. à prép.,ensem. et amender le sol
										Autres mach. de fenaison et de récolte
					32					Autres machines et mat. agricoles
							32			Moteurs de tract. et pcs de tract.
										Camions, tract. routiers et châssis
				43						Autre matériel de transport
				19						Autre équip. & mat. de telecom.
										Appareils de climatisation & réfrig.
										Appareils d'éclairage élec. & lampes
										Autre mat. élec. d'éclairage & distrib.
				8	13					Instr. mesureurs-régulateurs divers
										Matériel de médecine & d'usage connexe
										Autre instr. de mesure, de lab., etc.
										Mat. pour l'industrie des services
				21				15	156	Meubles et accessoires
										Autres machines et mat. de bureau
										Matériel divers et outils
										Vêtements de dessus, non tricotés
										Vêtements de dessus, tricotés
										Autres vêtements & acc. vestimentaires
										Montres, horloges, bijoux & argenterie
										Art. pour sports et divertissements
										Jeux, jouets et véhicules d'enfants
										Fournitures de maison
7				776	10					13
				257	20					Ustens. de cuisine, de table et coutel.
										Autres effets pers. & art. ménagers
										Autres imprimés
										Films, plaques vierges pour photo.
										Autres articles photographiques
										Récipients et fermetures
				48	23					Autres prod. finis, non comestibles
										3
	11			3	12			2		Transactions spéciales, commerciales
7	11			1,590	339	110		16	223	Total
										Hongrie
										Autres viandes & prép. de viandes
										Produits laitiers, oeufs et miel
									11	Autres céréales & prép. céréalières
	46				954					622
					52					Autres jus de fruits et concentrés
					50					Fruits et produits en boîtes
					52					Aut. fruits & prép. à base de fruits
					26					Aut. légumes & prép. à base de lég.
					18					Prep. à base de sucre et confiserie
				14	156					15
				45			11	7		Autres aliments & mat. pour aliments
				1	19		3	46		2
	14									Boissons alcooliques distillées
										23
										Autres boissons
										Autres produits bruts d'origine animale
										Autres produits végétaux bruts
										Autres déchets et matières de rebut
										77
										57
					19	12				Cuir et demi-produits en cuir
										Demi-produits en caoutchouc
										Contre-plaques & panneaux de constr.
										Autres demi-produits en bois
										Papier et carton

TABLE 3. Imports by Country, Commodity Category and Province of Clearance
 TABLEAU 3. Importations par pays, catégorie de marchandises et province de dédouanement

Country and Commodity Category	October to December			January to March			January to March		
	Octobre à décembre			Janvier à mars			Janvier à mars		
	1983	1984	1985	1984	1985	1986	1984	1985	1986
thousands of dollars - milliers de dollars									
Hungary (cont.)									
Cotton yarn and thread	230	456	176	190	95	181	190	95	181
Man-made fibre yarn and thread	85		63	23			23		
Broad woven fabrics, wool and hair	215	74	108	69	140	50	69	140	50
Broad woven fabrics, cotton	1	23	154	36	111	105	36	111	105
Broad woven fabrics, man-made	38			45			45		
Broad woven fabrics, mixed fibres	13	20	163	1	9	40	1	9	40
Other broad woven fabrics									
Coated or impregnated fabrics	37	46	10	51	48	56	51	48	56
Other textile fabricated materials	17	33	46	21	115	143	21	115	143
Oth. oils, fats, waxes, extracts, deriv.				23			23		
Inorganic chemicals		56		11			11		
Organic chemicals	1,106	865	833	1,502	1,146	1,415	1,502	1,146	1,415
Plastics materials, not shaped	172	60		47		17	47		17
Plastic film and sheet	3	41	86		18	38		18	38
Other plastics basic shapes & forms		30			8	18		8	18
Bars and rods, steel					31			31	
Aluminum, including alloys	35	101	693	31	199	860	31	199	860
Bolts, nuts and screws						16			16
Other basic hardware						55			55
Other metal fabricated basic prod.						401			401
Sheet and plate glass	55	164	15	141	104	132	141	104	132
Abrasive basic products	2	7	3	5		42	5		42
Other non-met. mineral basic prod.				45		56	45		56
Other fab. materials, inedible	11	9	3		2	2		2	2
Electric generators and motors	6	87		34		15	34		15
Pumps, except oil well pumps		2		12	4	14	12	4	14
Other general purpose indust. mach.						24			24
Conveyors and conveying systems						21			21
Other materials handling equipment						19			19
Drilling machinery and drill bits				1			1		
Construction and maintenance mach.						1,160			1,160
Machine tools, metalworking	82		26	127	42	107	127	42	107
Other metalworking machinery	51		33	53	33	33	53	33	33
Pulp and paper industries machinery									
Spinning, weaving and knitting mach.									
Other textile industries machinery				5			5		
Food, beverages & tobacco ind. mach.				40		45	40		45
Other special industry machinery			28						
Other motor vehicles	185								
Motor vehicle parts, except engines		3	1,828	13		103	13		103
Other transportation equipment		33	36	12	166	12	166		12
Televisions, radio sets & phonographs	6		21	8	5	8	8	5	
Other telecommunication & rel. equip	2	7	5	8	18	11	8	18	11
Elec. lighting fixt. & portable lamps				21			21		
Other elec. lighting distrib. equip.	189			174			174		
Electrical property measuring instr.									
Medical and related equipment						10			10
Other measuring, lab. equip., etc.	4	109	38	55	72	114	55	72	114
Safety and sanitation equipment	13	23	16	4	9	37	4	9	37
Service industry equipment									
Furniture and fixtures	180	166	238	958	723	570	958	723	570
Hand tools and cutlery	7	6		55	43	18	55	43	18
Miscellaneous equipment and tools	28	124	60	190	135	85	190	135	85
Outerwear, except knitted	575	663	536	240	417	188	240	417	188
Outerwear, knitted	31			228	84		228	84	
Other apparel and apparel access.	956	835	1,165	467	893	961	467	893	961
Footwear	72								
Watches, clocks, jewellery & silverware	22	50	8	14	52		14	52	
Sporting and recreation equipment				1			1		
Games, toys and children's vehicles	9	8	7	13	7	16	13	7	16
House furnishings	111	173	288	139	150	76	139	150	76
Kitchen utensils, cutlery tableware	1,755	459	1,111	2,018	461	978	2,018	461	978
Other personal and household goods	8	28	65	102	67	177	102	67	177
Medicinal & pharm. prod., in dosage			2			21			21
Medical, ophthalmic & ortho. suppl.				11	43		11	43	
Newspapers, magazines & periodicals									
Books and pamphlets									
Other printed matter	3	5	3	3	5	2	3	5	2
Other photographic goods			5			26			26
Containers and closures									
Other end products, inedible	32	5	20	19	13	157	19	13	157
Special transactions, trade	229	168	267	311	216	282	311	216	282
Total	8,108	6,627	9,704	9,437	7,015	11,467	9,437	7,015	11,467
Poland									

TABLE 3. Imports by Country, Commodity Category and Province of Clearance
 TABLEAU 3. Importations par pays, catégorie de marchandises et province de dédouanement

January to March - 1986 - Janvier à mars										
Newfound-land	Nova Scotia	Prince Edward Is.	New Brunswick	Quebec	Ontario	Manitoba	Saskatchewan	Alberta	British Columbia	Pays et catégorie de marchandises
Terre-Neuve	Nouvelle-Écosse	Î. Prince-Édouard	Nouveau-Brunswick	Québec	Ontario	Manitoba	Saskatchewan	Alberta	Colombie Britannique	
thousands of dollars - milliers de dollars										
										Hongrie (suite)
				125	56					filés et fils de coton
										filés et fils fibres artificielles
					50					Tissus de laine et de poil, larges
					105					Tissus de coton, larges
				40						Tissus larges, fibres artificielles
										Tissus larges, de fibres mélangées
				21	35					Autres tissus larges
				143						Tissus enduits ou imprégnés
										Autres demi-prod. en matières textiles
										Autres huiles, mat. grasses, cires, etc.
										Produits chimiques inorganiques
				114	1,301					Produits chimiques organiques
					17					Matières plastiques, non façonnées
				38						Pellicule et feuille en mat. plastique
				18						Aut. prof. formés de base en mat. plast.
										Barres et tiges en acier
				60	708				92	Aluminium, y compris alliages
									16	Boulons, écrous et vis
									55	Autre quincaillerie de base
					38			364		Autres ouvrages de base en métal
				22	110					Verre à vitres et à glaces
				42						Ouvrages de base en abrasifs
								56		Aut. prod. minéraux non mét. de base
				2						Autres mat. travaillées, non comest.
					15					Génératrices et moteurs électriques
				6	4					4 Pompes, sauf pour puits d'huile
					24					Autres machines indus. d'usage gén.
									21	Convoyeurs et ensembles convoyeurs
									19	Autre mater. de manutention des mat.
										Mach. de forage & fleurets de perfor.
								1,160		Mach. de construction et d'entretien
				107						Machines-outils, travail des métaux
				33						Autres mach. pour le travail des mét.
										Mach. pour ind. de la pâte & du papier
										Mach. pour filer, tisser & tricot.
										Autres mach. pour les ind. textiles
					43					Mach. ind. d'aliments, boissons & tabacs
										Autres machines pour ind. spéciales
	30				74					Autres véhicules moteurs
										Pièces de véhicules auto, sauf moteurs
										Autre matériel de transport
									2	Téléviseurs, radios et phonographes
					10					Autre équip. & mat. de télécom.
										Appareils d'éclairage élec. & lampes
										Autre mat. élec. d'éclairage & distrib.
					6					Instr. à mesurer les propriétés élect.
										Matériel de médecine & d'usage connexe
				85	24				4	Autre instr. de mesure, de lab., etc.
					37					Mat. de sécurité & d'assainissement
										Mat. pour l'industrie des services
				83	479				8	Meubles et accessoires
				3	15					Outils à main et coutellerie
				79	6					Matériel divers et outils
				186	2					Vêtements de dessus, non tricotés
										Vêtements de dessus, tricotés
				628	333					Autres vêtements & acc. vestimentaires
										Chaussures
										Montres, horloges, bijoux & argenterie
										Art. pour sports et divertissements
				14	2					Jeux, jouets et véhicules d'enfants
				76						Fournitures de maison
									2	Ustens. de cuisine, de table et coutel.
				95	881					Autres effets pers. & art. ménagers
				63	111				1	Médicaments & prod. pharm., en dose
					13					Fournit. médic., ophtalmiques & ortho.
										Journaux, revues et périodiques
										Livres et brochures
				1	2					Autres imprimés
				26						Autres articles photographiques
										Récipients et fermetures
				7	7	23			121	Autres prod. finis, non comestibles
	2			41	216			2	11	9 Transactions spéciales, commerciales
92				2,329	6,238	111	16	1,881	800	Total
										Pologne

TABLE 3. Imports by Country, Commodity Category and Province of Clearance
 TABLEAU 3. Importations par pays, catégorie de marchandises et province de dédouanement

January to March - 1986 - Janvier à mars										
Newfound-land	Nova Scotia	Prince Edward Is.	New Brunswick	Quebec	Ontario	Manitoba	Saskatchewan	Alberta	British Columbia	Pays et catégorie de marchandises
Terre-Neuve	Nouvelle-Écosse	Î. Prince-Édouard	Nouveau-Brunswick	Québec	Ontario	Manitoba	Saskatchewan	Alberta	Colombie Britannique	
thousands of dollars - milliers de dollars										
										Pologne (suite)
										Autres viandes & prép. de viandes
				23	69					Poisson et animaux marins
					21					Autres céréales & prep. céréalières
				23	96					Fruits séchés ou deshydratés
										Autres jus de fruits et concentrés
	30			63	225					22 Fruits et produits en boîtes
					8					Aut. fruits & prép. à base de fruits
				69	108					Aut. légumes & prép. à base de lég.
				13	14					37 Prep. à base de sucre et confiserie
				88	57					5 Autres aliments & mat. pour aliments
					9					46 Boissons alcooliques distillées
										Autres boissons
					63					Pelleteries non apprêtées
				17	11					Autres produits bruts d'origine animale
										Autres graines, noix, amandes oléagin.
										Autres produits végétaux bruts
										Minerais, conc. & déchets d'aluminium
										Autres minerais, conc. et déchets métal.
										Autres déchets et matières de rebut
				436	191					Tissus de laine et de poil, larges
				98	42					Tissus de coton, larges
				119	127					Tissus larges, fibres artificielles
				46	176					Tissus larges, de fibres mélangées
				9						Autres tissus larges
				172	13					Autres demi-prod. en matières textiles
					51					8 Produits chimiques inorganiques
				18	72					Produits chimiques organiques
				229						Mat. color, sauf extraits tinctoriaux
										Autres produits chimiques
						116				Barres et tiges en acier
				331						Tôles, feuilles, feuillets d'acier
										Profils de construction & palplanches
				205						Tuyaux et tubes de fer et d'acier
	17				566					Fil, câble, cordage de fer et d'acier
										Autres fer, acier et alliages
										Cuivre et alliages
				343	151					Étain, y compris alliages
				161						Boulons, écrous et vis
										Autre quincaillerie de base
										Valves
										Autres ouvrages de base en métal
				20						Briques, tuiles & mat. refr. en arg.
										Autres ouvrages de base en verre
				8						Ouvrages de base en abrasifs
										Aut. prod. minéraux non mét. de base
				16	122					Autres mat. travaillées, non comest.
										144
										14
										7
										2
					403					47
										16
										6
					16					16
										537
					3					11
					4					228
					125					1
										40
					65					
										3
					26					

TABLE 3. Imports by Country, Commodity Category and Province of Clearance
 TABLEAU 3. Importations par pays, catégorie de marchandises et province de dédouanement

Country and Commodity Category	October to December			January to March			January to March		
	Octobre à décembre			Janvier à mars			Janvier à mars		
	1983	1984	1985	1984	1985	1986	1984	1985	1986
thousands of dollars - milliers de dollars									
Poland (cont.)									
Other measuring, lab. equip., etc.			10	7	8	8	7	8	8
Furniture and fixtures	278	166	328	192	250	241	192	250	241
Hand tools and cutlery	21	21	45	30	7	21	30	7	21
Miscellaneous equipment and tools	9	8		3	2	43	3	2	43
Outerwear, except knitted	219	564	444	1 492	1 357	1 302	1 492	1 367	1 302
Outerwear, knitted	604	501	398	949	630	102	949	630	102
Other apparel and apparel access.	48	101	137	60	169	136	60	169	136
Footwear	246	348	271	656	1 129	625	656	1 129	625
Watches, clocks, jewellery & silverware	2	32	39	22	1	34	22	1	34
Sporting and recreation equipment		2							
Games, toys and children's vehicles	19	26	31	45	4	6	45	4	6
House furnishings	1 002	1 092	616	1 922	2 138	1 455	1 922	2 138	1 455
Kitchen utensils, cutlery tableware	485	600	452	328	584	643	328	584	643
Other personal and household goods	265	332	299	174	278	278	174	278	278
Medicinal & pharm. prod., in dosage			32						
Books and pamphlets									
Other printed matter		1	3	2			2		
Other photographic goods				2					
Containers and closures	11	13	8	16	4	33	16	4	33
Other end products, inedible	92	127	57	42	132	87	42	132	87
Special transactions, trade	314	335	313	471	376	283	471	376	283
Total	8,639	11,177	11,766	11,256	14,688	12,442	11,256	14,688	12,442
Romania									
Other meat and meat preparations		97							
Fish and marine animals	131	67	67	197	67	128	197	67	128
Dairy produce, eggs and honey	144	129	11	130	177	49	130	177	49
Corn (maize), shelled						84			84
Fruits and products, canned						27			27
Other vegetables & vegetable prep.		16	24			44			44
Other beverages	5	17	8						
Man-made fibres	41								
Leather and leather fabricated mat.									
Plywood and wood building boards									
Paper and paperboard		35	40	144	30	60	144	30	60
Man-made fibre yarn and thread						31			31
Broad woven fabrics, wool and hair	15	32		9			9		
Broad woven fabrics, cotton	267	301	288	195	675	842	195	675	842
Broad woven fabrics, man-made	11		104	131		83	131		83
Broad woven fabrics, mixed fibres	113	280	321	235	310	714	235	310	714
Coated or impregnated fabrics						10			10
Other textile fabricated materials				6		48	6		48
Inorganic chemicals	5					11			11
Organic chemicals	24					15			15
Synthetic and reclaimed rubber					46			46	
Plastics materials, not shaped					122			122	
Fuel oil									
Other petroleum and coal products		4	2		2	1		2	1
Plate, sheet and strip, steel					5 240			5 240	
Pipes and tubes, iron and steel				122			122		
Other iron, steel and alloys		12	13						
Aluminum, including alloys		79	92	3 135	68	117	3 135	68	117
Other basic hardware						17			17
Sheet and plate glass	43		36	39		30	39		30
Other glass basic products		25			13			13	
Electric generators and motors						151			151
Bearings	107	82	301	85	34	197	85	34	197
Mining, oil and gas machinery	8								
Machine tools, metalworking					26	59		26	59
Spinning, weaving and knitting mach.	25				15			15	
Other special industry machinery									
Soil prep., seeding and fert. mach.			30		23	30		23	30
Combine reaper-threshers		19		1			1		
Other agricultural mach. and equip.									
Wheel tractors, new	674	269	451	376	163	1 190	376	163	1 190
Tractor engines and tractor parts	2	57	198	90	159	152	90	159	152
Passenger automobiles and chassis	94	912	568	179	11	277	179	11	277
Trucks, truck tractors and chassis		446							
Other motor vehicles					137	139		137	139
Motor vehicle parts, except engines	34	329	2	16	42	187	16	42	187
Aircraft parts, except engines									
Other transportation equipment		24		24			24		

TABLE 3. Imports by Country, Commodity Category and Province of Clearance
 TABLEAU 3. Importations par pays, catégorie de marchandises et province de dédouanement

January to March - 1985 - Janvier à mars										
Newfound- land	Nova Scotia	Prince Edward Is.	New Brunswick	Quebec	Ontario	Manitoba	Saskat- chewan	Alberta	British Columbia	Pays et catégorie de marchandises
Terre- Neuve	Nouvelle- Écosse	Î. Prince- Édouard	Nouveau- Brunswick	Québec	Ontario	Manitoba	Saskat- chewan	Alberta	Colombie Britannique	
thousands of dollars - milliers de dollars										
										Pologne (suite)
				8						Autre instr. de mesure, de lab., etc.
				120	86					34 Meubles et accessoires
				21						Outils à main et coutellerie
						43				Matériel divers et outils
				1,259	8					36 Vêtements de dessus, non tricotés
				95	8					Vêtements de dessus, tricotés
				106	30					Autres vêtements & acc. vestimentaires
				80	545					Chaussures
						34				Montres, horloges, bijoux & argenterie
				6						Art. pour sports et divertissements
				1,404	51					Jeux, jouets et véhicules d'enfants
				254	389					Fournitures de maison
				234	44					Ustens. de cuisine, de table et coutel.
										Autres effets pers. & art. ménagers
										Medicaments & prod. pharm. en dose
										Livres et brochures
										Autres imprimés
										Autres articles photographiques
	7			18	7					Recipients et fermetures
				76	12					Autres prod. finis, non comestibles
										13 Transactions spéciales, commerciales
				118	152					
54				7,336	4,836			14	201	Total
										Roumanie
				128						Autres viandes & prép. de viandes
				49						Poisson et animaux marins
						84				Produits laitiers, oeufs et miel
						27				Ble d'indé (maïs), égrené
				44						Fruits et produits en boîtes
										Aut. légumes & prép. à base de lég.
										Autres boissons
										Fibres artificielles
										Cuir et demi-produits en cuir
										Contre-plaques & panneaux de constr.
				40	20					Papier et carton
						31				Fils et fils fibres artificielles
				826	17					Tissus de laine et de poil, larges
				83						Tissus de coton, larges
				692	23					Tissus larges, fibres artificielles
						10				Tissus larges, de fibres mélangées
						48				Tissus enduits ou imprégnés
				7	3					Autres demi-prod. en matières textiles
						15				Produits chimiques inorganiques
										Produits chimiques organiques
										Caoutchouc synthétique et régénéré
										Matières plastiques, non façonnées
										Mazout
				1						Autres dérivés du pétrole & du charbon
										Tôles, feuilles, feuillets d'acier
										Tuyaux et tubes de fer et d'acier
										Autres fer, acier et alliages
				74	44					Aluminium, y compris alliages
										Autre quincaillerie de base
										Verre à vitres et à glaces
										Autres ouvrages de base en verre
				124				28		Génératrices et moteurs électriques
				197						Coussinets
										Mach. pour mines, pétrole et gaz
										Mach. pour filer, tisser & tricot.
				59						Mach. pour filer, tisser & tricot.
										Autres machines pour ind. spéciales
								30		Mach. à prép.ensem. et amender le sol
										Moissonneuses-batteuses
										Autres machines et mat. agricoles
										Tracteurs à roues, neufs
					564		626			Moteurs de tract. et pcs de tract.
					112		40			Voitures particulières et châssis
				277						Camions, tract. routiers et châssis
										Autres véhicules moteurs
				139						Pièces de véhicules auto, sauf moteurs
				187						Pièces d'avions, sauf moteurs
										Autre matériel de transport

TABLE 3. Imports by Country, Commodity Category and Province of Clearance
TABEAU 3. Importations par pays, catégorie de marchandises et province de dédouanement

Country and Commodity Category	October to December			January to March			January to March		
	Octobre à décembre			Janvier à mars			Janvier à mars		
	1983	1984	1985	1984	1985	1986	1984	1985	1986
thousands of dollars - milliers de dollars									
Romania (cont.)									
Service industry equipment	1								
Furniture and fixtures	902	1,092	1,014	812	1,101	1,316	812	1,101	1,316
Hand tools and cutlery				4	11		4	11	
Outerwear, except knitted	1,598	2,326	877	5,937	3,898	3,594	5,937	3,898	3,594
Outerwear, knitted	688		1,340	132	157	389	132	157	389
Other apparel and apparel access.	119	219	163	41	107	76	41	107	76
Footwear	115	480	321	353	263	213	353	263	213
Games, toys and children's vehicles									
House furnishings	4	21		110	30	109	110	30	109
Kitchen utensils, cutlery tableware	487	523	731	476	324	432	476	324	432
Other personal and household goods	174	413	70	118	141	34	118	141	34
Other printed matter			14						
Unexposed photo. film, plates & paper			51	28	14		28	14	
Containers and closures		32		20	71	7	20	71	7
Other end products, inedible	40	95							
Special transactions, trade	193	313	157	380	189	173	380	189	173
Total	6,166	9,271	7,291	13,525	13,664	11,036	13,525	13,664	11,036
USSR									
Live animals			9	5			5		
Fish and marine animals		1,264	44	1,396	643	87	1,396	643	87
Other cereals & cereal preparations			2						
Fruits, dried or dehydrated		254			133			133	
Fruits and products, canned	17			236		2	236		2
Other vegetables & vegetable prep.				12			12		
Sugar preparations & confectionery		11				18			18
Tea	16	42							
Distilled alcoholic beverages	202	359	133		220	219		220	219
Other beverages			3						
Fur skins, undressed	12	19	571	988	1,293	1,260	988	1,293	1,260
Other crude vegetable products					13			13	
Wool and fine animal hair						26			26
Cotton	33	28	10	11	10	9	11	10	9
Aluminum ores, concentrates & scrap									
Other metals in ores, conc. and scrap									
Abrasives, natural	96	230	173	96	212	313	96	212	313
Rubber fabricated materials		14			7			7	
Plywood and wood building boards	548	183	273	322	93	74	322	93	74
Broad woven fabrics, cotton				5			5		
Inorganic chemicals	35	85	65	42	320	52	42	320	52
Organic chemicals			75						
Fertilizers & fertilizer materials			3,515			306			306
Precious metals, including alloys									
Other basic hardware		3			2			2	
Other glass basic products					94			94	
Abrasive basic products	5		28						
Other fab. materials, inedible		1	4	2	31		2	31	
Bearings		20				15			15
Pumps, except oil well pumps									
Ind. trucks, tract., trailers, stack.									
Drilling machinery and drill bits	278					118			118
Construction and maintenance mach.			218		144			144	
Machine tools, metalworking	485	119	278	385	735	319	385	735	319
Other metalworking machinery	98	79			11			11	
Printing presses									
Other printing machinery and equip.			15						
Food, beverages & tobacco ind. mach.									
Plastics & chemical industry mach.									
Other special industry machinery				4	18		4	18	
Soil prep., seeding and fert. mach.	38	87		96	31		96	31	
Combine reaper-threshers									
Other haying & harvesting machinery		20							
Other agricultural mach. and equip.									
Wheel tractors, new		920	655		345	267		345	267
Tractor engines and tractor parts	193	64	33	61	66	63	61	66	63
Other motor vehicles									
Motor vehicle engines	5								
Motor vehicle engine parts	5	52		1	36		1	36	
Motor vehicle parts, except engines	124	252	1	7	167	39	7	167	39
Aircraft parts, except engines						10			10
Other transportation equipment			25						

TABLE 3. Imports by Country, Commodity Category and Province of Clearance
 TABLEAU 3. Importations par pays, catégorie de marchandises et province de dédouanement

January to March - 1985 - Janvier à mars										
Newfound-land	Nova Scotia	Prince Edward Is.	New Brunswick	Quebec	Ontario	Manitoba	Saskatchewan	Alberta	British Columbia	Pays et catégorie de marchandises
Terre-Neuve	Nouvelle-Écosse	Î. Prince-Édouard	Nouveau-Brunswick	Québec	Ontario	Manitoba	Saskatchewan	Alberta	Colombie Britannique	
thousands of dollars - milliers de dollars										
										Roumanie (suite)
	27			839	363					88 Mat. pour l'industrie des services Meubles et accessoires
				3,594						88 Outils à main et coutellerie
				287	102					Vêtements de dessus, non tricotés
				76						Vêtements de dessus, tricotés
				213						Autres vêtements & acc. vestimentaires
										Chaussures
										Jeux, jouets et véhicules d'enfants
				95	14					Fournitures de maison
				237	195					Ustens. de cuisine, de table et coutel.
				27	7					Autres effets pers. & art. ménagers
										Autres imprimés
										Films, plaques vierges pour photo.
										Recipients et fermetures
				3	4					Autres prod. finis, non comestibles
	1			122	51					Transactions spéciales, commerciales
	27			8,416	1,780		724			88 Total
										URSS
										Animaux vivants
				51	17					19 Poisson et animaux marins
										Autres céréales & prep. céréalieres
				2						Fruits séchés ou déshydratés
										Fruits et produits en boîtes
				18						Aut. légumes & prep. à base de lég.
										Prép. à base de sucre et confiserie
										Thé
	12			60			12	14		122 Boissons alcooliques distillées
										Autres boissons
				1,198	59	3				Pelleteries non apprêtées
										Autres produits végétaux bruts
				9	26					Laine & poils fins, d'origine animale
										Coton
										Minerais, conc. & déchets d'aluminium
										Autres minerais, conc. et déchets métal.
										Abrasifs naturels
										Demi-produits en caoutchouc
				74						Contre-plaques & panneaux de constr.
										Tissus de coton, larges
										52 Produits chimiques inorganiques
										Produits chimiques organiques
										Engrais et matières fertilisantes
										Métaux précieux, y compris alliages
										Autre quincaillerie de base
										Autres ouvrages de base en verre
										Ouvrages de base en abrasifs
										Autres mat. travaillées, non comest.
										Coussinets
										Pompes, sauf pour puits d'huile
										Camions, tract., remorques empl. ind.
				118						Mach. de forage & fleurets de perfor.
										Mach. de construction et d'entretien
										Machines-outils, travail des métaux
				316	3					Autres mach. pour le travail des mét.
										Presses à imprimer
										Autres machines & app. d'imprimerie
										Mach. ind. d'aliments, boissons & tabacs
										Mach. pour ind. des mat. plast. & chim.
										Autres machines pour ind. spéciales
										Mach. à prep., enseml. et amender le sol
										Moissonneuses-batteuses
										Autres mach. de fenaison et de récolte
										Autres machines et mat. agricoles
										Tracteurs à roues, neufs
				267						Moteurs de tract. et pcs de tract.
				63						Autres véhicules moteurs
										Moteurs de véhicules automobiles
										Pcs. de moteurs de véhicules auto.
										Pièces de véhicules auto, sauf moteurs
										Pièces d'avions, sauf moteurs
										Autre matériel de transport

TABLE 3. Imports by Country, Commodity Category and Province of Clearance
 TABLEAU 3. Importations par pays, catégorie de marchandises et province de dédouanement

Country and Commodity Category	October to December			January to March			January to March		
	Octobre à décembre			Janvier à mars			Janvier à mars		
	1983	1984	1985	1984	1985	1986	1984	1985	1986
thousands of dollars - milliers de dollars									
USSR (cont.)									
Televisions, radio sets & phonographs	1			1		3	1		3
Other telecommunication & rel. equip.	2								
Switchgear and protective equipment	1								
Industrial control equipment									
Other elec. lighting distrib. equip.		1				3		3	
Auxiliary elec. equip. for engines	8	51			20			20	
Electrical property measuring instr.	7								
Misc. measuring and controlling instr.	4								
Navigation equipment									
Other measuring, lab. equip., etc.	17		74	18	142	14	18	142	14
Hand tools and cutlery	1			2		20	2		20
Miscellaneous equipment and tools	19								
Other apparel and apparel access.									
Watches, clocks, jewellery & silverware	30	59	141	28	72	116	28	72	116
Sporting and recreation equipment	12	24	61	2	16	6	2	16	6
Games, toys and children's vehicles						33			33
House furnishings			18		1			1	
Kitchen utensils, cutlery tableware	6		11	49	15		49	15	
Other personal and household goods	21		53	35	80	43	35	80	43
Newspapers, magazines & periodicals			32			31			31
Books and pamphlets	25	3	4	4	28	7	4	28	7
Other printed matter	20				3	5		3	5
Unexposed photo. film, plates & paper	1					1			1
Other photographic goods	2	5	2		1			1	
Containers and closures									
Other end products, inedible	69	65	87	62	21	21	62	21	21
Special transactions, trade	2,450	1,702	1,272	1,993	1,911	500	1,993	1,911	500
Total	4,888	6,025	7,886	5,866	6,955	3,981	5,866	6,955	3,981
Yugoslavia									
Other meat and meat preparations			3	3			3		
Fish and marine animals	506	146	75	64	71		64	71	
Dairy produce, eggs and honey	4	26			21			21	
Other cereals & cereal preparations	116	83	88	75	135	23	75	135	23
Fruits, dried or dehydrated									
Orange juice and concentrates	1	2			1	1		1	1
Other fruit juices and concentrates	115	34	111	231	130	22	231	130	22
Fruits and products, canned	114	330	581	157	296	498	157	296	498
Other fruits and fruit preparations	13				36			36	
Nuts, except oil nuts									
Other vegetables & vegetable prep.	3	17	29	37	16	16	37	16	16
Refined sugar, molasses and syrups									
Sugar preparations & confectionery	122	344	172	157	111	109	157	111	109
Cocoa and chocolate		41							
Coffee			15	7			7		
Tea			3	6	4		6	4	
Other foods and materials for foods	32	181	52	70	94	63	70	94	63
Distilled alcoholic beverages	54	72	43	61	74	90	61	74	90
Other beverages	357	135	188	24	39	37	24	39	37
Other crude animal products					10			10	
Other crude vegetable products	17	20		7			7		
Other crude non-metallic minerals									
Leather and leather fabricated mat.	1,141	674	425	591	491	233	591	491	233
Rubber fabricated materials		1			3			3	
Other wood fabricated materials		21	24		10	17		10	17
Paper and paperboard		13		36			36		
Cotton yarn and thread	20	27	7	34	15		34	15	
Man-made fibre yarn and thread		19	63	5	1	78	5	1	78
Other yarn and thread			1			3			3
Broad woven fabrics, wool and hair		204	134	10	216	465	10	216	465
Broad woven fabrics, cotton	26	28	77	7	9	40	7	9	40
Broad woven fabrics, man-made	2	49	28	9		42	9		42
Broad woven fabrics, mixed fibres		52	98	5		42	5		42
Other textile fabricated materials						43			43
Veg. oils & fats, exc. essential oils		23	5	9	29		9	29	
Inorganic chemicals		4			7			7	
Organic chemicals	292	521	434	541	453	175	541	453	175
Fertilizers & fertilizer materials		1,818							
Plastics materials, not shaped									
Pigments, lakes and toners	49								
Other chemical products									
Pipes and tubes, iron and steel	199	264	230	506	466		506	466	
Other iron, steel and alloys		826			1,283	43		1,283	43

TABLE 3. Imports by Country, Commodity Category and Province of Clearance
 TABLEAU 3. Importations par pays, catégorie de marchandises et province de dédouanement

January to March - 1986 - Janvier à mars										
Newfound- Land	Novia Scotia	Prince Edward Is.	New Brunswick	Quebec	Ontario	Manitoba	Saskat- chewan	Alberta	British Columbia	Pays et catégorie de marchandises
Terre- Neuve	Nouvelle- Ecosse	I. Prince- Edouard	Nouveau- Brunswick	Québec	Ontario	Manitoba	Saskat- chewan	Alberta	Colombie Britannique	
thousands of dollars - milliers de dollars										
										URSS (suite)
				3						Téléviseurs, radios et phonographes Autre equip. & mat. de telecom. Mecanisme de commutation & de protection Mecanisme de commande industriel Autre mat. elec. d'éclairage & distrib. Mat. elec. auxiliaire pour moteurs Instr. à mesurer les propriétés elect. Instr. mesureurs-régulateurs divers Matériel de navigation Autre instr. de mesure, de lab., etc. Outils à main et coutellerie Matériel divers et outils Autres vêtements & acc. vestimentaires
					14					32 Montres, horloges, bijoux & argenterie Art. pour sports et divertissements Jeux, jouets et véhicules d'enfants Fournitures de maison Ustens. de cuisine, de table et coutel.
				20						14 Autres effets pers. & art. ménagers Journaux, revues et périodiques Livres et brochures Autres imprimés
				79	5					6 Films, plaques vierges pour photo. Autres articles photographiques Récipients et fermetures
				6	33					6 Autres prod. finis, non comestibles
				29						16 Transactions spéciales, commerciales
				31	7					
	5			1						
					15					
	458			23	1			2		
10	514		306	2,367	490	3	12	15	262	Total
										Yougoslavie
										Autres viandes & prép. de viandes Poisson et animaux marins Produits laitiers, oeufs et miel
					16					7 Autres céréales & prép. céréalières Fruits séchés ou déshydratés Jus d'orange et concentrés Autres jus de fruits et concentrés
				3	19					14 Fruits et produits en boîtes Aut. fruits & prép. à base de fruits Noix, sauf noix oléagineuses Aut. légumes & prép. à base de lég.
				205	271	8				Sucre raffiné, mélasse et sirops Prép. à base de sucre et confiserie Cacao et chocolat Café Thé
					16					Autres aliments & mat. pour aliments Boissons alcooliques distillées Autres boissons
				39	71					Autres produits bruts d'origine animale Autres produits végétaux bruts Autres minéraux non métal. bruts
					4					
					59					
					90					
					10	1				25
				197	37					Cuir et demi-produits en cuir Demi-produits en caoutchouc Autres demi-produits en bois Papier et carton Fils et fils de coton Fils et fils fibres artificielles
					17					3 Autres filés et fils
					78					24 Tissus de laine et de poil, larges Tissus de coton, larges Tissus larges, fibres artificielles Tissus larges, de fibres mélangées Autres demi-prod. en matières textiles Huile, mat. grasse vég., sauf huile ess.
				68	267	131				Produits chimiques inorganiques Produits chimiques organiques Engrais et matières fertilisantes Matières plastiques, non façonnées Pigments, laques et tonifiants Autres produits chimiques Tuyaux et tubes de fer et d'acier Autres fer, acier et alliages
				16						
				42						
				7	36					
				43						
					173	2				
					43					

TABLE 3. Imports by Country, Commodity Category and Province of Clearance
 TABLEAU 3. Importations par pays, catégorie de marchandises et province de dédouanement

January to March - 1986 - Janvier à mars										
Newfound-land	Nova Scotia	Prince Edward Is.	New Brunswick	Quebec	Ontario	Manitoba	Saskatchewan	Alberta	British Columbia	Pays et catégorie de marchandises
Terre-Neuve	Nouvelle-Écosse	Î. Prince-Édouard	Nouveau-Brunswick	Québec	Ontario	Manitoba	Saskatchewan	Alberta	Colombie Britannique	
thousands of dollars - milliers de dollars										
										Yougoslavie (suite)
				33	220					Aluminium, y compris alliages
										Cuivre et alliages
										Autres métaux non ferreux et alliages
										Boulons, écrous et vis
										Autre quincaillerie de base
				44						Chaînes
										Valves
										Raccords de tuyauterie
										Autres ouvrages de base en métal
										Briques, tuiles & mat. refr. en arg.
										Duvrages de base en abrasifs
										Aut. prod. minéraux non mét. de base
										Autres mat. travaillées, non comest.
										Autres machines indus. d'usage gen.
										Mach. de forage & filets de perfor.
										Mach. de construction et d'entretien
										Machines-outils, travail des métaux
										Machines pour usines de laminage
										Autres mach. pour le travail des mét.
										Mach. pour ind. de la pâte & du papier
				17						Mach. pour filer, tisser & tricot
										Autres machines pour ind. spéciales
										Autres machines et mat. agricoles
										Moteurs de tract. et pcs de tract.
										Autres véhicules moteurs
										Pièces de véhicules auto, sauf moteurs
										75 Navires, bateaux & pcs, sauf moteurs
				24	21					Pièces d'avions, sauf moteurs
					240					Autre matériel de transport
										Mat. téléphonique et télégraphique
										Téléviseurs, radios et phonographes
										Tubes élec. et semi-conducteurs
										Autre equip. & mat. de telecom.
				1	30					Appareils de climatisation & réfrig
					187					Appareils d'éclairage élec. & lampes
				116	11					Mécanisme de commutation & de protection
										Mat. élec. auxiliaire pour moteurs
										Autre instr. de mesure, de lab., etc.
				1,262	643	74				Meubles et accessoires
					19					Outils à main et coutellerie
										Ordinateurs électroniques
										Autres machines et mat. de bureau
				23	43					Matériel divers et outils
					344					Vêtements de dessus, non tricotés
										Vêtements de dessus, tricotés
				14	1					Autres vêtements & acc. vestimentaires
				6	119					Chaussures
										Montres, horloges, bijoux & argenterie
										Art. pour sports et divertissements
										Jeux, jouets et véhicules d'enfants
										Fournitures de maison
										Ustens. de cuisine, de table et coutel.
				55	29					Autres effets pers. & art. ménagers
					78					7 Médicaments & prod. pharm. en dose
										Fournit. médic., ophthalmiques & ortho.
										Journaux, revues et périodiques
										Livres et brochures
										Autres imprimés
										Films, plaques vierges pour photo.
										Autres articles photographiques
										Récipients et fermetures
										Autres prod. finis, non comestibles
				200	3					10 Transactions spéciales, commerciales
				55	39	2				
				55	3,477	4,160	218		166	Total
										Bahrein
										Tissus enduits ou imprégnés
										Aluminium, y compris alliages
										Moteurs d'avions et leurs pièces
										Pièces d'avions, sauf moteurs
										Fournitures de maison
										Films, plaques vierges pour photo.
										Autres articles photographiques

TABLE 3. Imports by Country, Commodity Category and Province of Clearance
 TABLEAU 3. Importations par pays, catégorie de marchandises et province de dédouanement

January to March - 1986 - Janvier à mars										
Newfound-land	Nova Scotia	Prince Edward Is.	New Brunswick	Quebec	Ontario	Manitoba	Saskatchewan	Alberta	British Columbia	Pays et catégorie de marchandises
Terre-Neuve	Nouvelle-Écosse	Î. Prince-Édouard	Nouveau-Brunswick	Québec	Ontario	Manitoba	Saskatchewan	Alberta	Colombie Britannique	
thousands of dollars - milliers de dollars										
										Bahrein (suite)
										Transactions spéciales, commerciales
				11						
				149						Total
										Chypre
										Noix, sauf noix oléagineuses
										Aut. légumes & prep. à base de lég.
										Sucre raffiné, mélasse et sirops
						39				Prép. à base de sucre et confiserie
										Café
						10				Autres boissons
										Produits chimiques inorganiques
										Pigments, laques et tonifiants
										Mazout
										Meubles et accessoires
										Vêtements de dessus, non tricotés
						1				Vêtements de dessus, tricotés
										Chaussures
										Jeux, jouets et véhicules d'enfants
										Fournitures de maison
										Ustens. de cuisine, de table et coutel.
										Autres effets pers. & art. ménagers
										Récipients et fermetures
										Autres prod. finis, non comestibles
										Transactions spéciales, commerciales
						51				Total
										Qatar
										Moteurs d'avions et leurs pièces
						224				Pièces d'avions, sauf moteurs
										Transactions spéciales, commerciales
						224				Total
										Emirats A.U.
										Noix, sauf noix oléagineuses
										Sucre raffiné, mélasse et sirops
										Déchets de fer et d'acier
										Minerais, conc. & déchets d'aluminium
										Autres minerais, conc. et déchets métal.
										18 Tissus larges, fibres artificielles
										15 Autres demi-prod. en matières textiles
										fil, câble, cordage de fer et d'acier
						373				Aluminium, y compris alliages
										Mach. de forage & filets de perfor.
						70				Moteurs d'avions et leurs pièces
						15				Pièces d'avions, sauf moteurs
										Autre instr. de mesure, de lab., etc.
									34	Vêtements de dessus, non tricotés
										2 Montres, horloges, bijoux & argenterie
										11 Fournitures de maison
						5				Livres et brochures
										Autres prod. finis, non comestibles
										Transactions spéciales, commerciales
						11				80
						137				682
										34
										45
										Total
										Éthiopie
										10 Café
										Autres aliments & mat. pour aliments
										Autres fourrages et provendes
										Autres produits végétaux bruts
										Pellicule et feuille en mat. plastique

TABLE 3. Imports by Country, Commodity Category and Province of Clearance
TABLERAU 3. Importations par pays, catégorie de marchandises et province de dédouanement

January to March - 1986 - Janvier à mars										
Newfound-land	Nova Scotia	Prince Edward Is.	New Brunswick	Quebec	Ontario	Manitoba	Saskatchewan	Alberta	British Columbia	Pays et catégorie de marchandises
Terre-Neuve	Nouvelle-Écosse	Î. Prince-Édouard	Nouveau-Brunswick	Québec	Ontario	Manitoba	Saskatchewan	Alberta	Colombie Britannique	
thousands of dollars - milliers de dollars										
										Éthiopie (suite)
										Raccords de tuyauterie
				11	49			33		Camions, tract. routiers et châssis Pièces de véhicules auto, sauf moteurs Pièces d'avions, sauf moteurs Fournitures de maison Ustens. de cuisine, de table et coutel. Autres imprimés
					20			6		Transactions spéciales, commerciales
				11	187			39	10	Total
										Iran
				358						Poisson et animaux marins
				426	33			1		Autres fruits frais et baies
				195	58					Fruits séchés ou déshydratés
										Noix, sauf noix oléagineuses
				28,080						Pétrole brut
					11					Pièces d'avions, sauf moteurs
				22	134				62	Fournitures de maison
					2,100				41	Autres prod. finis, non comestibles
									2	Transactions spéciales, commerciales
				29,081	2,342			1	105	Total
										Irak
				38						Fruits séchés ou déshydratés
										Autre équip. & mat. de télécom. Journaux, revues et périodiques
										Transactions spéciales, commerciales
				38						Total
										Israël
										Animaux vivants
				20						Autres viandes & prép. de viandes
				141	188					Poisson et animaux marins
										Produits laitiers, oeufs et miel
				492	1,700	810	62		58	Autres céréales & prép. céréalières
					116	69				Raisins frais
				5			2			Oranges, mandarines, tangerines, fr.
				185	19					Autres fruits frais et baies
				98	95					Fruits séchés ou déshydratés
					19					Jus d'orange et concentrés
					8					Autres jus de fruits et concentrés
					8					Fruits et produits en boîtes
				347	25					Aut. fruits & prép. à base de fruits
	20			75	22					Noix, sauf noix oléagineuses
	21	18		336	120					Tomates fraîches
										Autres légumes frais
										Aut. légumes & prép. à base de lég.
										Sucre raffiné, mélasse et sirops
										Prép. à base de sucre et confiserie
				24	440					Cacao et chocolat
										Café
										Thé
				35	113					Autres aliments & mat. pour aliments
					21					Boissons alcooliques distillées
	1			37	11			4		Autres boissons
										Autres graines, noix, amandes oléagin.
				277	84			4		Autres produits végétaux bruts
										Autres minerais, conc. et déchets métal.
										Abrasifs naturels
									12	Autres minéraux non métal. bruts
				46						Demi-produits en caoutchouc
										Autres demi-produits en bois

TABLE 3. Imports by Country, Commodity Category and Province of Clearance
TABLEAU 3. Importations par pays, catégorie de marchandises et province de dédouanement

Country and Commodity Category	October to December			January to March			January to March		
	Octobre à décembre			Janvier à mars			Janvier à mars		
	1983	1984	1985	1984	1985	1986	1984	1985	1986
thousands of dollars - milliers de dollars									
Israel (cont.)									
Paper and paperboard		21							
Man-made fibre yarn and thread	206	571	1,092	194	788	961	194	788	961
Other yarn and thread		28	12		7	42		7	42
Broad woven fabrics, cotton									
Broad woven fabrics, man-made	21		76		46			46	
Broad woven fabrics, mixed fibres				31			31		
Coated or impregnated fabrics									
Other textile fabricated materials	65	21	133	127	214	160	127	214	160
Inorganic chemicals	183	391	528	377	370	364	377	370	364
Organic chemicals	764	999	379	1,132	1,043	1,685	1,132	1,043	1,685
Fertilizers & fertilizer materials	58	1,498	1,202		57			57	
Plastics materials, not shaped	37		33						
Plastic film and sheet	126	80	162	98	239	168	98	239	168
Other plastics basic shapes & forms	149	148	235	83	247	247	83	247	247
Other chemical products	13	134	77	175	159		175	159	
Pipes and tubes, iron and steel	9								
Other iron, steel and alloys									
Aluminum, including alloys	150	181	114	72	74	175	72	74	175
Copper and alloys	69			32		22	32		22
Bolts, nuts and screws	61	50		17	24	19	17	24	19
Other basic hardware	6	63	69	48	60	37	48	60	37
Valves	2	29	2	42	25		42	25	
Pipe fittings	61	75	109	99	95	247	99	95	247
Other metal fabricated basic prod.	26	8	66	6	35	6	6	35	6
Clay bricks, clay tiles & refract.	220	214	169	216	174	178	216	174	178
Sheet and plate glass		17	14						
Other glass basic products									
Abrasive basic products	87	45	42	119	68	150	119	68	150
Natural and synthetic gem stones	6,378	6,600	10,663	5,231	8,677	7,740	5,231	8,677	7,740
Other non-met. mineral basic prod.	25			19			19		
Other fab. materials, inedible	156	211	157	104	259	284	104	259	284
Engines & turb., gen. purpose nes	22			38			38		
Other mech. power transm. equipment	18	6	13	9	19	10	9	19	10
Compressors, blowers & vacuum pumps	37	2	82	9	73	77	9	73	77
Packaging machinery			1						
Other general purpose indust. mach.				305			305		
Conveyors and conveying systems									
Other materials handling equipment									
Construction and maintenance mach.	48	72	86	26	21		26	21	
Machine tools, metalworking	50	236	88	96	76	154	96	76	154
Welding apparatus and equipment									
Other metalworking machinery	74	157	139	198	220	141	198	220	141
Pulp and paper industries machinery			12						
Other printing machinery and equip.									
Spinning, weaving and knitting mach.		2				2			2
Other textile industries machinery	2			58			58		
Food, beverages & tobacco ind. mach.				1			1		
Plastics & chemical industry mach.		29		14			14		
Other special industry machinery	45			76	27		76	27	
Soil prep., seeding and fert. mach.	1		2		35	5		35	5
Other agricultural mach. and equip.	1	18	1	52	6	32	52	6	32
Railway & st. railway rolling stock									
Passenger automobiles and chassis									
Motor vehicle engine parts		16		8	3		8	3	
Motor vehicle parts, except engines	43	317	115	115	169	168	115	169	168
Aircraft, complete with engines									
Aircraft engines and parts	24	243	141	110	172	79	110	172	79
Aircraft parts, except engines	225	67	26	8	19	53	8	19	53
Other transportation equipment	183	53		238	91	49	238	91	49
Telephone and telegraph equipment	94	511	108	118	232	82	118	232	82
Televisions, radio sets & phonographs	12		5	1			1		
Electronic tubes & semi-conductors	11	11		5	3	1	5	3	1
Other telecommunication & rel. equip.	889	1,281	615	996	1,070	1,352	996	1,070	1,352
Air conditioning & refrig. equip.									
Elec. lighting fixt. & portable lamps	1		65						
Switchgear and protective equipment			3			10			10
Industrial control equipment	2		4						
Other elec. lighting distrib. equip.									
Auxiliary elec. equip. for engines	2	9			3			3	
Electrical property measuring instr.	34	598	1,939	16	302	385	16	302	385
Misc. measuring and controlling instr.	4	11	40	74	23	36	74	23	36
Medical and related equipment	9	42	98	58	183	112	58	183	112
Other measuring, lab. equip., etc.	849	185	467	683	855	2,845	683	855	2,845
Safety and sanitation equipment	24	65	306	99	163		99	163	
Service industry equipment			53			107			107
Furniture and fixtures	24	44	179	31	158	33	31	158	33
Hand tools and cutlery	136	253	385	219	231	427	219	231	427

TABLE 3. Imports by Country, Commodity Category and Province of Clearance
 TABLEAU 3. Importations par pays, catégorie de marchandises et province de dédouanement

January to March - 1986 - Janvier à mars										
Newfound-land	Nova Scotia	Prince Edward Is.	New Brunswick	Quebec	Ontario	Manitoba	Saskatchewan	Alberta	British Columbia	Pays et catégorie de marchandises
Terre-Neuve	Nouvelle-Écosse	Île-Prince-Édouard	Nouveau-Brunswick	Québec	Ontario	Manitoba	Saskatchewan	Alberta	Colombie Britannique	
thousands of dollars - milliers de dollars										
										Israël (suite)
				930	30					Papier et carton
				42						Filés et fils fibres artificielles
										Autres filés et fils
										Tissus de coton, larges
										Tissus larges, fibres artificielles
										Tissus larges, de fibres mélangées
										Tissus enduits ou imprégnés
				160						Autres demi-prod. en matières textiles
				23	245					95 Produits chimiques inorganiques
48				175	1,462					Produits chimiques organiques
										Engrais et matières fertilisantes
										Matières plastiques, non façonnées
										Pellicule et feuille en mat. plastique
										Aut. prof. formes de base en mat. plast.
										Autres produits chimiques
										Tuyaux et tubes de fer et d'acier
										Autres fer, acier et alliages
										Aluminium, y compris alliages
										Cuivre et alliages
										Boulons, écrous et vis
										Autre quincaillerie de base
										Valves
		7		71	157					13 Raccords de tuyauterie
				6						Autres ouvrages de base en métal
										22 Briques, tuiles & mat. refr. en arg.
										Verre à vitres et à glaces
										Autres ouvrages de base en verre
										Ouvrages de base en abrasifs
										5 Pierres fines naturelles et synth.
										Aut. prod. minéraux non mét. de base
										Autres mat. travaillées, non comest.
										Moteurs & turb. d'usage général nca
										Autre mat. de transm. d'énergie mec.
										10 Compresseurs, souffleurs & pompes à vide
										Machines à emballer ou à emballer
										Autres machines indus. d'usage gén.
										Convoyeurs et ensembles convoyeurs
										Autre matér. de manutention des mat.
										Mach. de construction et d'entretien
										Machines-outils, travail des métaux
										Appareils et outillage à souder
										Autres mach. pour le travail des mét.
										Mach. pour ind. de la pâte & du papier
										Autres machines & app. d'imprimerie
										2 Mach. pour filer, tisser & tricot.
										Autres mach. pour les ind. textiles
										Mach. ind. d'aliments, boissons & tabacs
										Mach. pour ind. des mat. plast. & chim.
										Autres machines pour ind. spéciales
										5 Mach. à prép., ensem. et amender le sol
										19 Autres machines et mat. agricoles
										Mat. roulant de chemin de fer & tram.
										Voitures particulières et châssis
										Pcs. de moteurs de véhicules auto.
										21 Pièces de véhicules auto, sauf moteurs
										Avions complets, et compris moteurs
										79 Moteurs d'avions et leurs pièces
										36 Pièces d'avions, sauf moteurs
										Autre matériel de transport
										61 Mat. téléphonique et télégraphique
										Téléviseurs, radios et phonographes
										Tubes élec. et semi-conducteurs
										Autre équip. & mat. de télécom.
										Appareils de climatisation & réfrig.
										Appareils d'éclairage élec. & lampes
										Mécanisme de commutation & de protection
										Mécanisme de commande industriel
										Autre mat. élec. d'éclairage & distrib.
										Mat. élec. auxiliaire pour moteurs
										Instr. à mesurer les propriétés élect.
										35 Instr. mesureurs-régulateurs divers
										60 Matériel de médecine & d'usage connexe
										Autre instr. de mesure, de lab., etc.
										Mat. de sécurité & d'assainissement
										8 Mat. pour l'industrie des services
										33 Meubles et accessoires
										121 Outils à main et coutellerie

TABLE 3. Imports by Country, Commodity Category and Province of Clearance
TABLEAU 3. Importations par pays, catégorie de marchandises et province de dédouanement

January to March - 1986 - Janvier à mars										
Newfound-land	Nova Scotia	Prince Edward Is.	New Brunswick	Quebec	Ontario	Manitoba	Saskatchewan	Alberta	British Columbia	Pays et catégorie de marchandises
Terre-Neuve	Nouvelle-Ecosse	Î. Prince-Edouard	Nouveau-Brunswick	Québec	Ontario	Manitoba	Saskatchewan	Alberta	Colombie Britannique	
thousands of dollars - milliers de dollars										
										Israël (suite)
				117	34					Ordinateurs électroniques
				18	54					Matériel divers et outils
				74	116			26		Vêtements de dessus, non tricotés
				298	374				5	Vêtements de dessus, tricotés
				4	71					Autres vêtements & acc. vestimentaires
				8						Chaussures
				14	7					Montres, horloges, bijoux & argenterie
				36						Jeux, jouets et véhicules d'enfants
				99	197					fournitures de maison
				25	3					Ustens. de cuisine, de table et coutel.
				27	28				1	Autres effets pers. & art. ménagers
				139	25	11	6			Médicaments & prod. pharm. en dose
				1						fournit. médic., ophthalmiques & ortho.
				2	3					Journaux, revues et périodiques
				52						Livres et brochures
				2	1					Autres imprimés
										Fournit. de papeteries et de bureau
										Autres articles photographiques
			37	1,485	66					Recipients et fermetures
				67	173	1		2	1	Autres prod. finis, non comestibles
										1 Transactions spéciales, commerciales
91	18		536	8,997	18,690	75	6	33	348	Total
										Jordanie
					389					Autres aliments & mat. pour aliments
										Génératrices et moteurs électriques
										Autres prod. finis, non comestibles
				35	1					1 Transactions spéciales, commerciales
				35	390					Total
										Koweït
										Pétrole brut
										Autres machines et mat. agricoles
										Pièces d'avions, sauf moteurs
				5						Mat. pour l'industrie des services
										Ordinateurs électroniques
				2						Montres, horloges, bijoux & argenterie
										fournit. médic., ophthalmiques & ortho.
										1 Transactions spéciales, commerciales
				7						Total
										Liban
				10						Autres céréales & prép. céréalières
				1						Fruits et produits en boîtes
										Noix, sauf noix oléagineuses
				8						Autres légumes frais
				1						Aut. légumes & prép. à base de lég.
				9						Sucre raffiné, mélasse et sirops
										Prép. à base de sucre et confiserie
				16						Café
				20						Autres aliments & mat. pour aliments
										Boissons alcooliques distillées
										Autres boissons
										Autres graines, noix, amandes oléagin.
										Autres produits végétaux bruts
				13						Huile, mat. grasse vég., sauf huile ess.
										Briques, tuiles & mat. refr. en arg.
										Pierres fines naturelles et synth.
										Machines-outils, travail des métaux
										Autres mach. pour le travail des mét.
										Mach. ind. d'aliments, boissons & tabacs
										Appareils d'éclairage élec. & lampes
										Matériel divers et outils
										Vêtements de dessus, non tricotés

TABLE 3. Imports by Country, Commodity Category and Province of Clearance
 TABLEAU 3. Importations par pays, catégorie de marchandises et province de dédouanement

Country and Commodity Category	October to December			January to March			January to March		
	Octobre à décembre			Janvier à mars			Janvier à mars		
	1983	1984	1985	1984	1985	1986	1984	1985	1986
thousands of dollars - milliers de dollars									
Lebanon (cont.)									
Other apparel and apparel access.	26	1	196	44	88	157	44	88	157
Watches, clocks, jewellery & silverware	1			11	3		11	3	
Games, toys and children's vehicles									
House furnishings									
Kitchen utensils, cutlery tableware	1	1			1	1		1	1
Other personal and household goods	6	1		1	1		1	1	
Newspapers, magazines & periodicals	1	8		12			12		
Books and pamphlets	1	2		2	3	16	2	3	16
Other printed matter									
Other end products, inedible			28			30			30
Special transactions, trade	1	20	2	24		1	24		1
Total	147	352	283	172	152	282	172	152	282
Libya									
Crude petroleum	34,849		37,629			22,632			22,632
Other metal fabricated basic prod.									
Watches, clocks, jewellery & silverware									
Newspapers, magazines & periodicals				4			4		
Containers and closures		26	11						
Special transactions, trade		6	8			74			74
Total	34,849	32	37,647	4		22,707	4		22,707
Oman (Muscat)									
Aircraft, complete with engines									
Other telecommunication & rel. equip.									
Special transactions, trade	2	6	199		85	443		85	443
Total	2	6	199		85	443		85	443
Saudi Arabia									
Crude petroleum						121,375			121,375
Other petroleum and coal products			10,357						
Electric generators and motors									
Compressors, blowers & vacuum pumps									
Hoisting machinery									
Drilling machinery and drill bits									
Power shovels									
Track-laying tractors & used tract.			109						
Aircraft parts, except engines	46		144			38			38
Telephone and telegraph equipment									
Televisions, radio sets & phonographs				1			1		
Other telecommunication & rel. equip.									
Other measuring, lab. equip., etc.									
Furniture and fixtures				6	1		6	1	
Hand tools and cutlery									
Electronic computers					11			11	
Outerwear, except knitted									
Other apparel and apparel access.	1								
Watches, clocks, jewellery & silverware				2			2		
Sporting and recreation equipment									
House furnishings	4		5		1			1	
Other printed matter				1		3	1		3
Other end products, inedible									
Special transactions, trade	276	144	94	352	2,143	221	352	2,143	221
Total	328	144	10,709	362	2,156	121,637	362	2,156	121,637
Somalia									
Organic chemicals						31			31
Service industry equipment									
Other photographic goods									
Total						31			31

TABLE 3. Imports by Country, Commodity Category and Province of Clearance
 TABLEAU 3. Importations par pays, catégorie de marchandises et province de dédouanement

January to March - 1986 - Janvier à mars										
Newfound-land	Nova Scotia	Prince Edward Is.	New Brunswick	Quebec	Ontario	Manitoba	Saskatchewan	Alberta	British Columbia	Pays et catégorie de marchandises
Terre-Neuve	Nouvelle-Écosse	Î. Prince-Édouard	Nouveau-Brunswick	Québec	Ontario	Manitoba	Saskatchewan	Alberta	Colombie Britannique	
thousands of dollars - milliers de dollars										
				155	2					Liban (suite)
				1						Autres vêtements & acc. vestimentaires Montres, horloges, bijoux & argenterie Jeux, jouets et véhicules d'enfants Fournitures de maison Ustens. de cuisine, de table et coutel. Autres effets pers. & art. ménagers Journaux, revues et périodiques Livres et brochures Autres imprimés Autres prod. finis, non comestibles
				16						Transactions spéciales, commerciales
				30						
				1						
				280	2					Total
										Libye
	22,632									Pétrole brut
										Autres ouvrages de base en métal
										Montres, horloges, bijoux & argenterie Journaux, revues et périodiques Recipients et fermetures
					74					Transactions spéciales, commerciales
	22,632				74					Total
										Oman (Mascaté)
										Avions complets, et compris moteurs Autre equip. & mat. de télécom.
					2			441		Transactions spéciales, commerciales
					2			441		Total
			121,375							Arabie Saoudite
										Pétrole brut
										Autres dérivés du pétrole & du charbon
										Génératrices et moteurs électriques Compresseurs, souffleurs & pompes à vide Appareils de lavage Mach. de forage & fleurets de perfor. Pelles mécaniques Tracteurs à chenilles & tract. usagés Pièces d'avions, sauf moteurs Mat. téléphonique et télégraphique Téléviseurs, radios et phonographes Autre equip. & mat. de télécom. Autre instr. de mesure, de lab., etc. Meubles et accessoires Outils à main et coutellerie Ordinateurs électroniques Vêtements de dessus, non tricotés Autres vêtements & acc. vestimentaires Montres, horloges, bijoux & argenterie Art. pour sports et divertissements Fournitures de maison Autres imprimés Autres prod. finis, non comestibles
				38						
				3						
				14	19			188		Transactions spéciales, commerciales
			121,375	55	19			188		Total
										Somalie
										Produits chimiques organiques
										Mat. pour l'industrie des services Autres articles photographiques
					31					Total

TABLE 3. Imports by Country, Commodity Category and Province of Clearance
TABLEAU 3. Importations par pays, catégorie de marchandises et province de dédouanement

January to March - 1986 - Janvier à mars										
Newfound-land	Nova Scotia	Prince Edward Is.	New Brunswick	Quebec	Ontario	Manitoba	Saskatchewan	Alberta	British Columbia	Pays et catégorie de marchandises
Terre-Neuve	Nouvelle-Écosse	Î. Prince-Édouard	Nouveau-Brunswick	Québec	Ontario	Manitoba	Saskatchewan	Alberta	Colombie Britannique	
thousands of dollars - milliers de dollars										
										Yemen du sud
					10					Pièces d'avions, sauf moteurs
					556					Transactions spéciales, commerciales
					566					Total
										Soudan
										Autres produits bruts d'origine animale
										Autres produits végétaux bruts
										Pièces d'avions, sauf moteurs
					2					Transactions spéciales, commerciales
					2					Total
										Syrie
										Fruits séchés ou déshydratés
										Fruits et produits en boîtes
										Aut. fruits & prép. à base de fruits
										Noix, sauf noix oléagineuses
										Aut. légumes & prép. à base de lég.
										Sucre raffiné, mélasse et sirops
										Prép. à base de sucre et confiserie
										Autres aliments & mat. pour aliments
										Autres produits végétaux bruts
										Pétrole brut
										Huile, mat. grasse vég., sauf huile ess.
										Cuivre et alliages
										Machines-outils, travail des métaux
										Appareils d'éclairage élec. & lampes
										Chaussures
										Jeux, jouets et véhicules d'enfants
										Autres effets pers. & art. ménagers
										Récipients et fermetures
										Autres prod. finis, non comestibles
										Transactions spéciales, commerciales
										Total
										Turquie
										Poisson et animaux marins
										Produits laitiers, oeufs et miel
					42					Autres céréales & prép. céréalières
					363	951	35			Autres fruits frais et baies
					21	25			276	Fruits séchés ou déshydratés
										Autres jus de fruits et concentrés
										Fruits et produits en boîtes
	21				69					Aut. fruits & prép. à base de fruits
					41	360				Noix, sauf noix oléagineuses
	77									Autres légumes frais
					774	548				Aut. légumes & prép. à base de lég.
					15					Prép. à base de sucre et confiserie
					59	129				Autres aliments & mat. pour aliments
										Boissons alcooliques distillées
										Tabac
										Autres produits bruts d'origine animale
										Autres graines, noix, amandes oléagin.
										Autres produits végétaux bruts
										Coton
								30		Autres minerais, conc. et déchets métal.
										Autres minéraux non métal. bruts
										Cuir et demi-produits en cuir
										Autres demi-produits en bois
					10					Filés et fils fibres artificielles
										Autres filés et fils
										Tissus de laine et de poil, larges
										Tissus de coton, larges
					1.173					Tissus larges, fibres artificielles

TABLE 3. Imports by Country, Commodity Category and Province of Clearance
 TABLEAU 3. Importations par pays, catégorie de marchandises et province de dédouanement

Country and Commodity Category	October to December			January to March			January to March		
	Octobre à décembre			Janvier à mars			Janvier à mars		
	1983	1984	1985	1984	1985	1986	1984	1985	1986
thousands of dollars - milliers de dollars									
Turkey (cont.)									
Broad woven fabrics, mixed fibres	4		22	25			25		
Other textile fabricated materials				2			2		
Veg. oils & fats, exc. essential oils		30			2	2		2	2
Oth. oils, fats, waxes, extracts, deriv.				3			3		
Organic chemicals									
Other chemical products					19			19	
Other petroleum and coal products									
Other iron, steel and alloys			847			20			20
Aluminum, including alloys						156			156
Copper and alloys									
Other glass basic products	17								
Other non-met. mineral basic prod.	10	8			18			18	
Other fab. materials, inedible			1						
Compressors, blowers & vacuum pumps									
Machine tools, metalworking		70				81		81	
Other metalworking machinery									
Spinning, weaving and knitting mach.									
Other special industry machinery									
Telephone and telegraph equipment		15	31						
Other telecommunication & rel. equip.	24	41	112	7			7		137
Elec. lighting fixt. & portable lamps	1		5						
Furniture and fixtures				72			72		
Hand tools and cutlery	95		30				27		27
Electronic computers									
Miscellaneous equipment and tools			374		69	483		69	483
Outerwear, except knitted	46	391	419	190	1,006	1,859	190	1,006	1,859
Outerwear, knitted	62	213	488	67	499	909	67	499	909
Other apparel and apparel access.	5	20	62	2		117	2		117
Watches, clocks, jewellery & silverware	1	7	3						
House furnishings	153	40	1,282	155	732	2,023	155	732	2,023
Kitchen utensils, cutlery tableware	68	163	109	68	69	179	68	69	179
Other personal and household goods	44	63	24	79	101	89	79	101	89
Other printed matter									
Stationer's and office supplies	7								
Other end products, inedible	34	11	19		5			5	
Special transactions, trade	16	6	21	3	16	16	3	16	16
Total	3,950	4,570	9,883	4,803	5,464	11,037	4,803	5,464	11,037
Egyptian A.R.									
Fish and marine animals			38						
Fruits, dried or dehydrated									
Other fruit juices and concentrates						7			7
Fruits and products, canned						6			6
Nuts, except oil nuts									
Other fresh vegetables						23			23
Other vegetables & vegetable prep.	79	46	129	119		59	119		59
Other foods and materials for foods	54	24	18			20			20
Other beverages									
Other crude vegetable products	32		6	2			2		
Crude petroleum	54,028	21,012		28,676	26,906		28,676	26,906	
Cotton yarn and thread	308	399	346	280	436	153	280	436	153
Man-made fibre yarn and thread					8			8	
Other yarn and thread	77	329	363	86	351	649	86	351	649
Drilling machinery and drill bits									
Aircraft parts, except engines			24						
Other telecommunication & rel. equip.									
Medical and related equipment									
Navigation equipment			33			11			11
Furniture and fixtures									
Outerwear, except knitted					38	25		38	25
Outerwear, knitted					52	204		52	204
Other apparel and apparel access.			9		5			5	
Watches, clocks, jewellery & silverware		1	4						
House furnishings		6	9						
Kitchen utensils, cutlery tableware									
Other personal and household goods		1							
Books and pamphlets			19						
Other printed matter			1						
Other end products, inedible			13						
Special transactions, trade	5	66	143	7	46	156	7	46	156

TABLE 3. Imports by Country, Commodity Category and Province of Clearance
 TABLEAU 3. Importations par pays, catégorie de marchandises et province de dédouanement

January to March - 1986 - Janvier à mars										
Newfound- land	Nova Scotia	Prince Edward Is.	New Brunswick	Quebec	Ontario	Manitoba	Saskat- chewan	Alberta	British Columbia	Pays et catégorie de marchandises
Terre- Neuve	Nouvelle- Ecosse	I. Prince- Edouard	Nouveau- Brunswick	Québec	Ontario	Manitoba	Saskat- chewan	Alberta	Colombie Britannique	
thousands of dollars - milliers de dollars										
										Turquie (suite)
				2						Tissus larges, de fibres mélangées
										Autres demi-prod. en matières textiles
										Huile, mat. grasse vég., sauf huile ess.
										Autres huiles, mat. grasses, cires, etc.
										Produits chimiques organiques
										Autres produits chimiques
					20					Autres dérivés du pétrole & du charbon
					83			73		Autres fer, acier et alliages
										Aluminium, y compris alliages
										Cuivre et alliages
										Autres ouvrages de base en verre
										Aut. prod. minéraux non met. de base
										Autres mat. travaillées, non comest.
										Compresseurs, souffleurs & pompes à vide
										Machines-outils, travail des métaux
										Autres mach. pour le travail des met.
										Mach. pour filer, tisser & tricot.
										Autres machines pour ind. spéciales
				52	84					Mat. téléphonique et télégraphique
										Autre équip. & mat. de télécom.
										Appareils d'éclairage élec. & lampes
										Meubles et accessoires
										Outils à main et coutellerie
										Ordinateurs électroniques
										Matériel divers et outils
				1,703	125					31 Vêtements de dessus, non tricotés
				417	486					6 Vêtements de dessus, tricotés
				117						Autres vêtements & acc. vestimentaires
										Montres, horloges, bijoux & argenterie
				1,836	134					53 Fournitures de maison
				179						ustens. de cuisine, de table et coutel.
				48	38					3 Autres effets pers. & art. ménagers
										Autres imprimés
										fournit. de papeteries et de bureau
										Autres prod. finis, non comestibles
				7	8					Transactions spéciales, commerciales
98				6,929	3,501	35		103	370	Total
										Égypte, R.A.
										Poisson et animaux marins
				7						Fruits séchés ou déshydratés
				6						Autres jus de fruits et concentrés
										Fruits et produits en boîtes
				23						Noix, sauf noix oléagineuses
				59						Autres légumes frais
					20					Aut. légumes & prép. à base de lég.
										Autres aliments & mat. pour aliments
										Autres boissons
										Autres produits végétaux bruts
										Pétrole brut
				118	35					Fils et fils de coton
										Filés et fils fibres artificielles
				649						Autres filés et fils
										Mach. de forage & fleurets de perfor.
										Pièces d'avions, sauf moteurs
										Autre équip. & mat. de télécom.
										Matériel de médecine & d'usage connexe
					11					Matériel de navigation
										Meubles et accessoires
				25						Vêtements de dessus, non tricotés
				204						Vêtements de dessus, tricotés
										Autres vêtements & acc. vestimentaires
										Montres, horloges, bijoux & argenterie
										Fournitures de maison
										ustens. de cuisine, de table et coutel.
										Autres effets pers. & art. ménagers
										Livres et brochures
										Autres imprimés
										Autres prod. finis, non comestibles
				11	60				84	Transactions spéciales, commerciales

TABLE 3. Imports by Country, Commodity Category and Province of Clearance
 TABLEAU 3. Importations par pays, catégorie de marchandises et province de dédouanement

Country and Commodity Category	October to December			January to March			January to March		
	Octobre à décembre			Janvier à mars			Janvier à mars		
	1983	1984	1985	1984	1985	1986	1984	1985	1986
thousands of dollars - milliers de dollars									
Egyptian A.R. (cont.)									
Total	54,584	21,884	1,155	29,169	27,842	1,313	29,169	27,842	1,313
Yemen, North									
Aircraft parts, except engines		31	59			6			6
Total		31	59			6			6
The Gambia									
Fish and marine animals						49			49
Other telecommunication & rel. equip.									
Special transactions, trade									
Total						49			49
Ghana									
Fish and marine animals	1,148								
Abrasives, natural	10	2							
Other wood fabricated materials									
Hoisting machinery		12							
Trucks, truck tractors and chassis		11							
Other telecommunication & rel. equip.		20							
Electronic computers									
Special transactions, trade	1	150			7			7	
Total	1,159	195			7			7	
Kenya									
Other cereals & cereal preparations									
Other fresh fruits and berries						24			24
Other fruit juices and concentrates									
Nuts, except oil nuts	25	65	100		208			208	
Other vegetables & vegetable prep.			15				15		
Coffee	548	468	1,029	637	1,103	1,298	637	1,103	1,298
Tea	1,291	1,164	1,353	3,367	2,724	1,242	3,367	2,724	1,242
Other crude vegetable products			37	17	72		17	72	
Other textile fibres			20			18			18
Other crude non-metallic minerals				35			35		
Other oils, fats, waxes, extracts, deriv.		78		259	360	143	259	360	143
Natural and synthetic gem stones				42			42		
Other non-met. mineral basic prod.				2			2		
Electric generators and motors									
Construction and maintenance mach.									
Other special industry machinery									
Aircraft engines and parts						42			42
Aircraft parts, except engines			22			82			82
Misc. measuring and controlling instr.									
Other measuring, lab. equip., etc.					14	2		14	2
Other apparel and apparel access.	3	2	3		2	4		2	4
Watches, clocks, jewellery & silverware			1						
Sporting and recreation equipment	20		31	22	23	25	22	23	25
Games, toys and children's vehicles				1			1		
Other personal and household goods		17	17		9	16		9	16
Books and pamphlets		7		5	6		5	6	
Other printed matter	1				2			2	
Containers and closures		1			9	4		9	4
Other end products, inedible		1	13						
Special transactions, trade	7	175	1,321	11	19	1,051	11	19	1,051
Total	1,895	1,980	3,947	4,414	4,551	3,951	4,414	4,551	3,951
Malawi									
Grapes, fresh						172			172
Other fresh fruits and berries						1,229			1,229

TABLE 3. Imports by Country, Commodity Category and Province of Clearance
 TABLEAU 3. Importations par pays, catégorie de marchandises et province de dédouanement

January to March - 1986 - Janvier à mars										
Newfound-land	Nova Scotia	Prince Edward Is.	New Brunswick	Quebec	Ontario	Manitoba	Saskatchewan	Alberta	British Columbia	Pays et catégorie de marchandises
Terre-Neuve	Nouvelle-Ecosse	I. Prince-Edouard	Nouveau-Brunswick	Québec	Ontario	Manitoba	Saskatchewan	Alberta	Colombie Britannique	
thousands of dollars - milliers de dollars										
				1,102	127					Égypte, R.A. (suite)
									84	Total
										Yémen du nord
								6		Pièces d'avions, sauf moteurs
								6		Total
										La Gambie
					49					Poisson et animaux marins
										Autre équip. & mat. de télécom.
										Transactions spéciales, commerciales
					49					Total
										Ghana
										Poisson et animaux marins
										Abrasifs naturels
										Autres demi-produits en bois
										Appareils de levage
										Camions, tract. routiers et châssis
										Autre équip. & mat. de télécom.
										Ordinateurs électroniques
										Transactions spéciales, commerciales
										Total
										Kenya
				24						Autres céréales & prép. céréalières
										Autres fruits frais et baies
										Autres jus de fruits et concentrés
										Noix, sauf noix oléagineuses
										Aut. légumes & prép. à base de lég.
				666	513					Café
			112	1,021	75					The
										Autres produits végétaux bruts
										Autres fibres textiles
										Autres minéraux non métal. bruts
										Autres huiles, mat. grasses, cires, etc.
										Pierres fines naturelles et synth.
										Aut. prod. minéraux non met. de base
										Génératrices et moteurs électriques
										Mach. de construction et d'entretien
										Autres machines pour ind. spéciales
				42						Moteurs d'avions et leurs pièces
										Pièces d'avions, sauf moteurs
										Instr. mesureurs-régulateurs divers
										Autre instr. de mesure, de lab., etc.
										Autres vêtements & acc. vestimentaires
										Montres, horloges, bijoux & argenterie
								1	3	Art. pour sports et divertissements
								23	1	Jeux, jouets et véhicules d'enfants
										Autres effets pers. & art. ménagers
										Livres et brochures
										Autres imprimés
										Récipients et fermetures
									4	Autres prod. finis, non comestibles
				3	2			1,045	1	Transactions spéciales, commerciales
				112	1,755	853		1,073	158	Total
										Malawi
				172						Raisins frais
				1,229						Autres fruits frais et baies

TABLE 3. Imports by Country, Commodity Category and Province of Clearance
 TABLEAU 3. Importations par pays, catégorie de marchandises et province de dédouanement

Country and Commodity Category	October to December			January to March		January to March			
	Octobre à décembre			Janvier à mars		Janvier à mars			
	1983	1984	1985	1984	1985	1986	1984	1985	1986
thousands of dollars - milliers de dollars									
Malawi (cont.)									
Other vegetables & vegetable prep.		204	11	145	53	70	145	53	70
Raw sugar		1,162							
Coffee									
Tea	316	79		124	223	146	124	223	146
Other foods and materials for foods									
Drilling machinery and drill bits						18			18
Railway & st. railway rolling stock									
Outerwear, except knitted			37						
Sporting and recreation equipment	12	23	14	9	20	15	9	20	15
Other printed matter								2	
Other end products, inedible					2			2	
Special transactions, trade	13		2	14	4	22	14	4	22
Total	341	1,467	63	292	303	1,671	292	303	1,671
Mauritius Dep.									
Raw sugar						2,835			2,835
Sugar preparations & confectionery									
Tea		44	30	210	41		210	41	
Man-made fibre yarn and thread			272			35			35
Televisions, radio sets & phonographs	2								
Safety and sanitation equipment									
Outerwear, except knitted		82	1,220	18	98	717	18	98	717
Outerwear, knitted	209	172		993	536		993	536	
Watches, clocks, jewellery & silverware									
Medical, ophthalmic & ortho. suppl.	35	81	93	21	170	81	21	170	81
Other end products, inedible	5								
Special transactions, trade		4	9	25	4	46	25	4	46
Total	251	382	1,624	1,267	849	3,713	1,267	849	3,713
Nigeria									
Live animals	6								
Cocoa and chocolate		29		70	118	437	70	118	437
Crude petroleum	90,536		105,584	140,373	92,963	161,842	140,373	92,963	161,842
Drilling machinery and drill bits									
Other measuring, lab. equip., etc.					23			23	
Other personal and household goods	2				2	4		2	4
Other printed matter									
Other end products, inedible	14								
Special transactions, trade	8	20		2	6	1	2	6	1
Total	90,566	48	105,584	140,445	93,111	162,285	140,445	93,111	162,285
South Africa									
Live animals			43						
Fish and marine animals	3	1	274		44	114		44	114
Other cereals & cereal preparations		11							
Bananas and plantains, fresh									
Grapes, fresh				3	623	1,544	3	623	1,544
Oranges, mandarines, tangerines, fresh	28	666		18			18		
Other fresh fruits and berries	11	306	3,334	400	1	17	400	1	17
Fruits, dried or dehydrated	1,253	2,465	1,010	505	432	374	505	432	374
Orange juice and concentrates		16							
Other fruit juices and concentrates	471	522	362	246	169	88	246	169	88
Fruits and products, canned	2,771	4,281	2,025	3,108	1,435	689	3,108	1,435	689
Other fruits and fruit preparations		37	38		35	38		35	38
Nuts, except oil nuts						65		65	
Other vegetables & vegetable prep.	18	56			38	17		38	17
Raw sugar		16,757	13,052	2,597			2,597		
Refined sugar, molasses and syrups			519						
Sugar preparations & confectionery	182	298	176	197	110	33	197	110	33
Cocoa and chocolate			79		148			148	
Tea	7	3	1	2	2			2	
Other foods and materials for foods	208	1	16	93	68		93	68	

TABLE 3. Imports by Country, Commodity Category and Province of Clearance
 TABLEAU 3. Importations par pays, catégorie de marchandises et province de dédouanement

January to March - 1985 - Janvier à mars										
Newfound-land	Nova Scotia	Prince Edward Is.	New Brunswick	Quebec	Ontario	Manitoba	Saskatchewan	Alberta	British Columbia	Pays et catégorie de marchandises
Terre-Neuve	Nouvelle-Écosse	I. Prince-Edouard	Nouveau-Brunswick	Québec	Ontario	Manitoba	Saskatchewan	Alberta	Colombie Britannique	
thousands of dollars - milliers de dollars										
										Malawi (suite)
					70					Aut. légumes & prép. à base de lég. Sucre brut
				24	122					Café Thé Autres aliments & mat. pour aliments
				18						Mach. de forage & fleurets de perfor. Mat. roulant de chemin de fer & tram.
				15						Vêtements de dessus, non tricotés Art. pour sports et divertissements Autres imprimés Autres prod. finis, non comestibles
				22						Transactions spéciales, commerciales
				1,479	192					Total
										Maurice et dép.
			2,835							Sucre brut Prép. à base de sucre et confiserie Thé
				35						Filés et fils fibres artificielles
				400	215					102 Téléviseurs, radios et phonographes Mat. de sécurité & d'assainissement Vêtements de dessus, non tricotés Vêtements de dessous, tricotés Montres, horloges, bijoux & argenterie Fournit. médic., ophthalmiques & ortho Autres prod. finis, non comestibles
					81					
				2	43					1 Transactions spéciales, commerciales
			2,835	436	339					103 Total
										Nigéria
										Animaux vivants
					437					Cacao et chocolat
98,523				63,319						Pétrole brut
										Mach. de forage & fleurets de perfor. Autre instr. de mesure, de lab., etc. Autres effets pers. & art. ménagers Autres imprimés Autres prod. finis, non comestibles
				1						1 Transactions spéciales, commerciales
98,523				63,320	441					1 Total
										Afrique du sud
										Animaux vivants
				114						Poisson et animaux marins Autres céréales & prép. céréalières Bananes & bananes des antilles, fr. Raisins frais
				1,022	523					104 Oranges, mandarines, tangerines, fr. Autres fruits frais et baies Fruits séchés ou déshydratés Jus d'orange et concentrés Autres jus de fruits et concentrés
				17	174					62 Fruits et produits en boîtes Aut. fruits & prép. à base de fruits Noix, sauf noix oléagineuses
				96						Aut. légumes & prép. à base de lég. Sucre brut Sucre raffiné, mélasse et sirops Prép. à base de sucre et confiserie Cacao et chocolat Thé Autres aliments & mat. pour aliments
				5	83					
127				212	288					
				6	59					
					17					
				33						

TABLE 3. Imports by Country, Commodity Category and Province of Clearance
TABLEAU 3. Importations par pays, catégorie de marchandises et province de dédouanement

Country and Commodity Category	October to December			January to March			January to March		
	Octobre à décembre			Janvier à mars			Janvier à mars		
	1983	1984	1985	1984	1985	1986	1984	1985	1986
thousands of dollars - milliers de dollars									
South Africa (cont.)									
Distilled alcoholic beverages	647	547	232	249	262	216	249	262	216
Other beverages	368	217	166	80	62	144	80	62	144
Tobacco	26	10	11						
Other crude animal products				7			7		
Oth. oil seeds, oil nuts, oil kernels									
Other crude vegetable products	2	15	39	6	117	172	6	117	172
Wool and fine animal hair	1,353	1,747	829	2,897	2,114	2,211	2,897	2,114	2,211
Cotton			4,909			3,190			3,190
Man-made fibres									
Other textile fibres			20			19			19
Other metals in ores, conc. and scrap	11,103	5,072	15,430	24,342	16,947	1,771	24,342	16,947	1,771
Coal									
Abrasives, natural	21	84				3			3
Other crude non-metallic minerals	1,168	806	1,619	383	604	314	383	604	314
Leather and leather fabricated mat.	4	6				7			7
Lumber									
Veneer			18			32			32
Other wood fabricated materials	58	25		171	11	13	171	11	13
Paper and paperboard	13		5						
Cotton yarn and thread									
Man-made fibre yarn and thread	61			26			26		
Other yarn and thread				11					11
Cordage, twine and rope	12	4	8	7	13		7	13	
Broad woven fabrics, wool and hair	289	528	231	609	435	94	609	435	94
Broad woven fabrics, mixed fibres	60		55			16			16
Coated or impregnated fabrics									
Other textile fabricated materials	98	22	52	53	29	59	53	29	59
Oth. oils, fats, waxes, extracts, deriv.	190	187	189	282	63	207	282	63	207
Inorganic chemicals	1,245	1,445	1,488	3,316	992	1,256	3,316	992	1,256
Organic chemicals	218			33		72	33		72
Fertilizers & fertilizer materials						8			8
Plastics materials, not shaped	93	30			26			26	
Other plastics basic shapes & forms	27	1	1		1			1	
Dyestuffs, except dyeing extracts	17								
Pigments, lakes and toners					330			330	
Paints and related products				3		43	3		43
Other chemical products	146	302	25	118	146	231	118	146	231
Bars and rods, steel	37	349	274	126	111	197	126	111	197
Plate, sheet and strip, steel	70	168	2,778	67	717	1,131	67	717	1,131
Struct. shapes, steel and sheet piling		80	101		39			39	
Pipes and tubes, iron and steel	270	233	124	265		150	265		150
Wire and wire rope, iron and steel	6	26	98	19	17	88	19	17	88
Other iron, steel and alloys	4,907	3,496	4,970	2,565	2,051	3,062	2,565	2,051	3,062
Aluminum, including alloys	954	149			3,247			3,247	
Copper and alloys	19	264	2,231	95	51	385	95	51	385
Nickel and alloys		113							
Tin, including alloys									
Other non-ferrous metals and alloys	1,132	1,544	2,181	1,241	887	92	1,241	887	92
Bolts, nuts and screws	9	3	56	22	7		22	7	
Other basic hardware	44	126	181	151	173	78	151	173	78
Chain			10						
Valves	49	66	10	63	60	29	62	60	29
Pipe fittings	14	8		6			6		
Other metal fabricated basic prod.		86	166	140	74	305	140	74	305
Clay bricks, clay tiles & refract.	126	245	162	135	25	45	135	25	45
Sheet and plate glass				30			30		
Other glass basic products		26							
Abrasive basic products	41	102	25	86	89	48	86	89	48
Natural and synthetic gem stones	10	69	46	121	3	21	121	3	21
Other non-met. mineral basic prod.	9	116		16			16		
Other fab. materials, inedible				3			3		
Electric generators and motors						28			28
Bearings			51						
Other mech. power transm. equipment		3		1			1		
Compressors, blowers & vacuum pumps									
Pumps, except oil well pumps	14	73	34	18	42	34	18	42	34
Packaging machinery			147			160			160
Other general purpose indust. mach.		2		2	20	26	2	20	26
Ind. trucks, tract., trailers, stack.									
Hoisting machinery									
Drilling machinery and drill bits	647	863	1,271	1,140	1,178	1,336	1,140	1,178	1,336
Power shovels						93			93
Bulldozing and similar equipment					11			11	
Front end loaders						238			238
Other excavating machinery					366			366	

TABLE 3. Imports by Country, Commodity Category and Province of Clearance
 TABLEAU 3. Importations par pays, catégorie de marchandises et province de dédouanement

January to March - 1986 - Janvier à mars

Newfound-land	Nova Scotia	Prince Edward Is.	New Brunswick	Quebec	Ontario	Manitoba	Saskatchewan	Alberta	British Columbia	Pays et catégorie de marchandises
Terre-Neuve	Nouvelle-Écosse	I. Prince-Édouard	Nouveau-Brunswick	Québec	Ontario	Manitoba	Saskatchewan	Alberta	Colombie Britannique	
thousands of dollars - milliers de dollars										
				7	158			22	29	Afrique du sud (suite)
				7				22	114	Boissons alcooliques distillées Autres boissons Tabac
					65	46			61	Autres produits bruts d'origine animale Autres graines, noix, amandes oléagin. Autres produits végétaux bruts
			16	2,095	100					Laine & poils fins, d'origine animale
				3,190						Coton
						19				Fibres artificielles
					1,252	519				Autres fibres textiles
										Autres minerais, conc. et déchets métal.
										Charbon
				314		3				Abrasifs naturels
										Autres minéraux non métal. bruts
						7				Cuir et demi-produits en cuir
										Bois d'oeuvre
					32					Placages
					13					Autres demi-produits en bois
										Papier et carton
										Fils et fils de coton
										Fils et fils fibres artificielles
										Autres filés et fils
										Cordage, ficelle et corde
				94						Tissus de laine et de poil, larges
				16						Tissus larges, de fibres mélangées
										Tissus enduits ou imprégnés
				51		8				Autres demi-prod. en matières textiles
						207				Autres huiles, mat. grasses, cires, etc.
				1,065	87			104		Produits chimiques inorganiques
				55	17					Produits chimiques organiques
				8						Engrais et matières fertilisantes
										Matières plastiques, non façonnées
										Aut. prof. formes de base en mat. plast.
										Mat. color. sauf extraits tinctoriaux
										Pigments, laques et tonifiants
						43				Peintures et produits connexes
				115	45				70	Autres produits chimiques
				158					39	Barres et tiges en acier
				1,001	53				76	Tôles, feuilles, feuillets d'acier
										Profilés de construction & palplanches
						14				Tuyaux et tubes de fer et d'acier
						14			73	Fil, câble, cordage de fer et d'acier
				2,381	23				659	Autres fer, acier et alliages
										Aluminium, y compris alliages
						34	343		9	Cuivre et alliages
										Nickel et alliages
						48	44			Étain, y compris alliages
										Autres métaux non ferreux et alliages
										Boulons, écrous et vis
									1	Autre quincaillerie de base
										Chaînes
										Valves
										Raccords de tuyauterie
				108	121				76	Autres ouvrages de base en métal
				44	1					Briques, tuiles & mat. refr. en arg.
										Verre à vitres et à glaces
										Autres ouvrages de base en verre
						48				Ouvrages de base en abrasifs
						3	10		8	Pierres fines naturelles et synth.
										Aut. prod. minéraux non mét. de base
										Autres mat. travaillées, non comest.
										Génératrices et moteurs électriques
										Coussinets
										Autre mat. de transm. d'énergie mec.
										Compresseurs, souffleurs & pompes à vide
										Pompes, sauf pour puits d'huile
										Machines à emballer ou à emballer
										Autres machines indus. d'usage gén.
										Camions, tract., remorques empil. ind.
										Appareils de levage
						594		57	686	Mach. de forage & fleurets de perfor.
									93	Pelles mécaniques
										Bulldozers et machines semblables
									210	Chargeurs-niveleurs
				28						Autres machines à creuser

TABLE 3. Imports by Country, Commodity Category and Province of Clearance
TABEAU 3. Importations par pays, catégorie de marchandises et province de dédouanement

Country and Commodity Category	October to December			January to March			January to March		
	Octobre à décembre			Janvier à mars			Janvier à mars		
	1983	1984	1985	1984	1985	1986	1984	1985	1986
thousands of dollars - milliers de dollars									
South Africa (cont.)									
Mining, oil and gas machinery	64	268	244	63	319	140	63	319	140
Construction and maintenance mach.				79	11	24	79	11	24
Machine tools, metalworking			8			1,400			1,400
Other metalworking machinery	58	26	56	46	24	29	46	24	29
Pulp and paper industries machinery									
Spinning, weaving and knitting mach.					1	5		1	5
Other textile industries machinery		5	2						
Plastics & chemical industry mach.		34							
Other special industry machinery		3	16						
Other agricultural mach. and equip.									
Track-laying tractors & used tract.					90	36		90	36
Railway & st. railway rolling stock			27			2			2
Passenger automobiles and chassis									
Motor vehicle engines									
Motor vehicle engine parts									
Motor vehicle parts, except engines	226	195	504	126	101	288	126	101	288
Ships, boats and parts, except eng.	10								
Aircraft, complete with engines	4,371								
Aircraft engines and parts	593								
Aircraft parts, except engines	1,798		184		57	151		57	151
Telephone and telegraph equipment			2			19			19
Televisions, radio sets & phonographs	7	7	4	1	6		1	6	
Electronic tubes & semi-conductors	8	1		11			11		
Other telecommunication & rel. equip.	3	41	7		9			9	
Industrial control equipment		6		13		4	13		4
Other elec. lighting distrib. equip.		166	98		162	158		162	158
Auxiliary elec. equip. for engines	4								
Electrical property measuring instr.	1								
Misc. measuring and controlling instr.	5	8			1	7		1	7
Medical and related equipment					1			1	
Other measuring, lab. equip., etc.	41	151	16	5	23	14	5	23	14
Safety and sanitation equipment					22			22	
Service industry equipment									
Furniture and fixtures	82	1	57		70			70	
Hand tools and cutlery	12	2	21	10	16	9	10	16	9
Electronic computers	4		25		6	6		6	6
Other office machines and equipment									
Miscellaneous equipment and tools	5	14		46	4	47	46	4	47
Outerwear, except knitted	6		370	21	267	303	21	267	303
Outerwear, knitted	4	67	14		207	36		207	36
Other apparel and apparel access.	36		41	17	12	54	17	12	54
Footwear	85		34	185	34		185	34	
Watches, clocks, jewellery & silverware	1	3	2		4			4	
Sporting and recreation equipment		18	22		25			25	
Games, toys and children's vehicles		141		92	34	25		92	34
House furnishings	3	69	22	5	55	20	5	55	20
Kitchen utensils, cutlery tableware	186	26	23	148			148		
Other personal and household goods	28	31	50	7	38	12	7	38	12
Medicinal & pharm. prod., in dosage	21								
Medical, ophthalmic & ortho. suppl.			15	3	2		3	2	
Books and pamphlets	3	8							
Other printed matter	41	3	24	9	14		9	14	
Stationer's and office supplies									
Other photographic goods			15		1			1	
Containers and closures		1	2						
Other end products, inedible	6,390	6	31	74	129	169	74	129	169
Special transactions, trade	2,758	5,836	6,384	5,919	4,606	3,547	5,919	4,606	3,547
Total	47,379	51,814	69,490	53,228	40,780	27,134	53,228	40,780	27,134
Zimbabwe									
Nuts, except oil nuts						47			47
Raw sugar		1,038	2,259						
Coffee									
Tea						81			81
Fur skins, undressed									
Other crude animal products				10	2		10	2	
Other metals in ores, conc. and scrap									
Other crude non-metallic minerals									
Man-made fibre yarn and thread									
Other iron, steel and alloys						133			133
Nickel and alloys									
Other special industry machinery						30			30

TABLE 3. Imports by Country, Commodity Category and Province of Clearance
 TABLEAU 3. Importations par pays, catégorie de marchandises et province de dédouanement

January to March - 1986 - Janvier à mars										Pays et
Newfound-land	Nova Scotia	Prince Edward Is.	New Brunswick	Quebec	Ontario	Manitoba	Saskatchewan	Alberta	British Columbia	catégorie de marchandises
Terre-Neuve	Nouvelle-Écosse	Î. Prince-Édouard	Nouveau-Brunswick	Québec	Ontario	Manitoba	Saskatchewan	Alberta	Colombie Britannique	
thousands of dollars - milliers de dollars										
Afrique du sud (suite)										
				59	81					
						1,400				24
				29						Mach. de construction et d'entretien
										Machines-outils, travail des métaux
										Autres mach. pour le travail des met.
										Mach. pour ind. de la pâte & du papier
										Mach. pour filer, tisser & tricot
										Autres mach. pour les ind. textiles
										Mach. pour ind. des mat. plast. & chim.
										Autres machines pour ind. spéciales
										Autres machines et mat. agricoles
				1	1					36
										Tracteurs à chenilles & tract. usagés
										Mat. roulant de chemin de fer & tram.
										Voitures particulières et châssis
										Moteurs de véhicules automobiles
										Pcs. de moteurs de véhicules auto.
										Pièces de véhicules auto, sauf moteurs
										Navires, bateaux & pcs., sauf moteurs
										Avions complets, et compris moteurs
										Moteurs d'avions et leurs pièces
				151						Pièces d'avions, sauf moteurs
						19				Mat. téléphonique et télégraphique
										Téléviseurs, radios et phonographes
										Tubes élec. et semi-conducteurs
										Autre équip. & mat. de telecom
										Mécanisme de commande industriel
										Autre mat. élec. d'éclairage & distrib.
										Mat. élec. auxiliaire pour moteurs
										Instr. à mesurer les propriétés elect.
				3	4					Instr. mesureurs-régulateurs divers
										Matériel de médecine & d'usage connexe
				14						Autre instr. de mesure, de lab., etc.
										Mat. de sécurité & d'assainissement
										Mat. pour l'industrie des services
										Meubles et accessoires
										Outils à main et coutellerie
										Ordinateurs électroniques
										Autres machines et mat. de bureau
										Matériel divers et outils
				296						6
				35	1					1
				43	7					6
										4
										Autres vêtements & acc. vestimentaires
										Chaussures
										Montres, horloges, bijoux & argenterie
										18
										8
										Art. pour sports et divertissements
										Jeux, jouets et véhicules d'enfants
				4	11					5
										Fournitures de maison
										Ustens. de cuisine, de table et coutel.
										Autres effets pers. & art. ménagers
										Médicaments & prod. pharm., en dose
										fournit. médic., ophthalmiques & ortho.
										Livres et brochures
										Autres imprimés
										Fournit. de papeteries et de bureau
										Autres articles photographiques
										Récipients et fermetures
										1
										Autres prod. finis, non comestibles
										1
										2
										1
										29
										Transactions spéciales, commerciales
1			2	3,429	78				8	29
127			33	18,077	6,158	10	30	221	2,478	Total
Zimbabwe										
										47
										Noix, sauf noix oléagineuses
										Sucre brut
										Café
				81						Thé
										Pelleteries non apprêtées
										Autres produits bruts d'origine animale
										Autres minerais, conc. et déchets métal.
										Autres minéraux non métal. bruts
										Filés et fils fibres artificielles
										Autres fer, acier et alliages
										Nickel et alliages
										133
										30
										Autres machines pour ind. spéciales

TABLE 3. Imports by Country, Commodity Category and Province of Clearance
TABLEAU 3. Importations par pays, catégorie de marchandises et province de dédouanement

January to March - 1986 - Janvier à mars										
Newfound-land	Nova Scotia	Prince Edward Is.	New Brunswick	Quebec	Ontario	Manitoba	Saskatchewan	Alberta	British Columbia	Pays et catégorie de marchandises
Terre-Neuve	Nouvelle-Écosse	Î. Prince-Édouard	Nouveau-Brunswick	Québec	Ontario	Manitoba	Saskatchewan	Alberta	Colombie Britannique	
thousands of dollars - milliers de dollars										
										Zimbabwe (suite)
				3	11					Pièces d'avions, sauf moteurs
					1					Autres prod. finis, non comestibles
				28	2					Transactions spéciales, commerciales
				112	224					Total
										Sierra Leone
										Poisson et animaux marins
										Autres aliments & mat. pour aliments
										Transactions spéciales, commerciales
										Total
										Tanzanie
						174				Noix, sauf noix oléagineuses
			38	423						2 Café
										Thé
										Autres produits bruts d'origine animale
										Autres fibres textiles
						138				Cordage, ficelle et corde
										Pierres fines naturelles et synth.
										Moteurs & turb. diesels d'usage gén.
										Pièces d'avions, sauf moteurs
										Matériel de navigation
										Montres, horloges, bijoux & argenterie
										fournitures de maison
									21	16 Autres prod. finis, non comestibles
										Transactions spéciales, commerciales
				90	346					Total
			38	536	658	3		21	18	
										Uganda
						197				Café
			26	76						Thé
										Autres imprimés
										Transactions spéciales, commerciales
			26	76	197					Total
										Zambie
										Autres produits bruts d'origine animale
										Abrasifs naturels
										Mach. de forage & fleurets de perfor.
										Autres effets pers. & art. ménagers
										Autres prod. finis, non comestibles
										Transactions spéciales, commerciales
										Total
										Af. Cwealth nda
										Oranges, mandarines, tangerines, fr.
										Autres fruits frais et baies
						14				Fruits et produits en boîtes
										Sucre brut
										Autres aliments & mat. pour aliments
										Autres filés et fils
										Pièces de véhicules auto, sauf moteurs
										Moteurs marins et leurs pièces
										Vêtements de dessus, non tricotés
										Vêtements de dessus, tricotés
						142				Autres vêtements & acc. vestimentaires

TABLE 3. Imports by Country, Commodity Category and Province of Clearance
 TABLEAU 3. Importations par pays, catégorie de marchandises et province de dédouanement

Country and Commodity Category	October to December			January to March			January to March		
	Octobre à décembre			Janvier à mars			Janvier à mars		
	1983	1984	1985	1984	1985	1986	1984	1985	1986
thousands of dollars - milliers de dollars									
Cwealth Af. nes (cont.)									
Hatches, clocks, jewellery & silverware									
House furnishings				5			5		
Other personal and household goods									
Other printed matter		1							
Special transactions, trade	5		8			63			63
Total	20,513	2,404	9,266	5	5	219	5	5	219
Algeria									
Other fresh fruits and berries			175			165			165
Other beverages		7	36		31	41		31	41
Crude petroleum	63,640	110,516	89,530	41,665	116,019		41,665	116,019	
Inorganic chemicals									
Fuel oil	8,561	7,819							
Other petroleum and coal products			43						
Engines & turb., gen. purpose nes									
Construction and maintenance mach.									
Electrical property measuring instr.									
Electronic computers									
Special transactions, trade	2,274	173	220	88	4,217	1	88	4,217	1
Total	74,475	118,516	90,004	41,752	120,267	207	41,752	120,267	207
Angola									
Coffee						999			999
Veg. oils & fats, exc. essential oils									
Special transactions, trade	3		371		310			310	
Total	3		371		310	999		310	999
Cameroon									
Coffee		391							
Lumber		48							
Containers and closures									
Other end products, inedible									
Special transactions, trade	4	117	2,435	59	2	15	59	2	15
Total	4	556	2,435	59	2	15	59	2	15
Zaire									
Live animals									
Coffee						789			789
Tea	99	40	453	199	697	555	199	697	555
Lumber			29			32			32
Veneer			28			26			26
Copper and alloys	1,569	3,388	1,137	2,093	1,046		2,093	1,046	
Other non-ferrous metals and alloys			4,300			4,195			4,195
Other telecommunication & rel. equip.									
Hatches, clocks, jewellery & silverware	5	1	2						
Kitchen utensils, cutlery tableware	3								
Other personal and household goods						1			1
Stationer's and office supplies									
Other end products, inedible	10	6							
Special transactions, trade		1	5	6	123		6	123	
Total	1,687	3,435	5,954	2,298	1,866	5,599	2,298	1,866	5,599
Benin									
Safety and sanitation equipment						12			12

TABLE 3. Imports by Country, Commodity Category and Province of Clearance
TABLEAU 3. Importations par pays, catégorie de marchandises et province de dédouanement

January to March - 1986 - Janvier à mars										
Newfound-land	Nova Scotia	Prince Edward Is.	New Brunswick	Quebec	Ontario	Manitoba	Saskatchewan	Alberta	British Columbia	Pays et catégorie de marchandises
Terre-Neuve	Nouvelle-Ecosse	Î. Prince-Edouard	Nouveau-Brunswick	Québec	Ontario	Manitoba	Saskatchewan	Alberta	Colombie Britannique	
thousands of dollars - milliers de dollars										
										Af. Cwealth nda (suite)
										Montres, horloges, bijoux & argenterie
										Fournitures de maison
										Autres effets pers. & art. ménagers
										Autres imprimés
				53						Transactions spéciales, commerciales
				219						Total
										Algérie
				165						Autres fruits frais et baies
				41						Autres boissons
										Pétrole brut
										Produits chimiques inorganiques
										Mazout
										Autres dérivés du pétrole & du charbon
										Moteurs & turb. d'usage général nda
										Mach. de construction et d'entretien
										Instr. à mesurer les propriétés elect.
										Ordinateurs électroniques
				1						Transactions spéciales, commerciales
				207						Total
										Angola
				999						Café
										Huile, mat. grasse vég., sauf huile ess.
										Transactions spéciales, commerciales
				999						Total
										Cameroun
										Café
										Bois d'oeuvre
										Récipients et fermetures
										Autres prod. finis, non comestibles
				15						Transactions spéciales, commerciales
				15						Total
										Zaire
										Animaux vivants
				290	499					Café
				555						Thé
				32						Bois d'oeuvre
				26						Placages
										Cuivre et alliages
										Autres métaux non ferreux et alliages
										4,195
										Autre équip. & mat. de télécom.
										Montres, horloges, bijoux & argenterie
										Ustens. de cuisine, de table et coutel.
										Autres effets pers. & art. ménagers
										Fournit. de papeteries et de bureau
										Autres prod. finis, non comestibles
										Transactions spéciales, commerciales
				903	501					4,195 Total
										Benin
				12						Mat. de sécurité & d'assainissement

TABLE 3. Imports by Country, Commodity Category and Province of Clearance
 TABLEAU 3. Importations par pays, catégorie de marchandises et province de dédouanement

January to March - 1986 - Janvier à mars										
Newfound- land	Nova Scotia	Prince Edward Is.	New Brunswick	Quebec	Ontario	Manitoba	Saskat- chewan	Alberta	British Columbia	Pays et catégorie de marchandises
Terre- Neuve	Nouvelle- Écosse	Prince- Édouard	Nouveau- Brunswick	Quebec	Ontario	Manitoba	Saskat- chewan	Alberta	Colombie Britannique	
thousands of dollars - milliers de dollars										
										Benin (suite)
										Vêtements de dessus, non tricotés
										Transactions spéciales, commerciales
			12							Total
										Afrique fr. nda
										Café
										Autres minéraux non métal. bruts
										Placages
										Mat. color. sauf extraits tinctoriaux
										Cuivre et alliages
										Autres ouvrages de base en métal
			10							Voitures particulières et châssis
										Pièces d'avions, sauf moteurs
										Ordinateurs électroniques
										Matériel divers et outils
										Vêtements de dessus, non tricotés
										Autres vêtements & acc. vestimentaires
										Fournitures de maison
										Autres effets pers. & art. ménagers
										Autres prod. finis, non comestibles
			5	2						Transactions spéciales, commerciales
			15	2						Total
										Gabon
			5							Autres minerais, conc. et déchets métal.
										Pétrole brut
			23							Transactions spéciales, commerciales
			27							Total
										Guinée
										Cacao et chocolat
										Minerais, conc. & déchets d'aluminium
										Métaux précieux, y compris alliages
										Autre équip. & mat. de télécom.
										Matériel de navigation
					12			211		Transactions spéciales, commerciales
					12			211		Total
										Côte-d'Ivoire
										Animaux vivants
										Poisson et animaux marins
										Autres céréales & prép. céréalières
										Autres jus de fruits et concentrés
										Fruits et produits en boîtes
										Aut. légumes & prép. à base de lég.
			2,505	1,242						Cacao et chocolat
			663	515						Café
										Autres aliments & mat. pour aliments
			123							Coton
										Bois d'oeuvre
			321							Placages
										Autres demi-produits en bois
										Autres demi-prod. en matières textiles
			4							Autres mat. travaillées, non comest.
										Instr. à mesurer les propriétés élect.

TABLE 3. Imports by Country, Commodity Category and Province of Clearance
 TABLEAU 3. Importations par pays, catégorie de marchandises et province de dédouanement

Country and Commodity Category	October to December			January to March			January to March		
	Octobre à décembre			Janvier à mars			Janvier à mars		
	1983	1984	1985	1984	1985	1986	1984	1985	1986
thousands of dollars - milliers de dollars									
Ivory Coast (cont.)									
Special transactions, trade	45	2			13	1		13	1
Total	2,987	5,669	2,449	9,507	10,920	5,387	9,507	10,920	5,387
Liberia									
Coffee									
Rubber and allied gums, natural			347			215			215
Natural and synthetic gem stones									
Special transactions, trade									
Total			347			215			215
Madagascar									
Other fresh fruits and berries						1			1
Coffee	255			1,468	666		1,468	666	
Other foods and materials for foods	63		16	18		30	18		30
Other crude non-metallic minerals						34			34
Other wood fabricated materials									
Aircraft engines and parts		20				28			28
Aircraft parts, except engines			109						
Other personal and household goods									
Medical, ophthalmic & ortho. suppl.			27						
Containers and closures	12	13		4	13		4	13	
Other end products, inedible			24						
Special transactions, trade	131	1		105	3		105	3	
Total	462	34	175	1,596	681	93	1,596	681	93
Mauritania									
Man-made fibre yarn and thread									
Special transactions, trade				1			1		
Total				1			1		
Morocco									
Fish and marine animals	59	122	156	11	48	21	11	48	21
Dairy produce, eggs and honey									
Other cereals & cereal preparations					33			33	
Oranges, mandarines, tangerines, fresh	4,275	3,650	4,716	2,127	1,750	2,213	2,127	1,750	2,213
Other fresh fruits and berries									
Fruits, dried or dehydrated		1							
Fruits and products, canned		21	35	27	36	37	27	36	37
Other fruits and fruit preparations	87		57	55	97	25	55	97	25
Tomatoes fresh	2	11	64		33	118		33	118
Other fresh vegetables	40	57	9	19	6	18	19	6	18
Other vegetables & vegetable prep.		39	30	14	18	21	14	18	21
Other foods and materials for foods	21	18	50	19	31	26	19	31	26
Other beverages	1	8		1			1		
Other crude vegetable products	49	13	18	79	109	56	79	109	56
Other textile fibres					8			8	
Other metals in ores, conc. and scrap									
Phosphate rock						471			471
Other crude non-metallic minerals	4,074	2,084	1,327	140			140		
Cotton yarn and thread			3						
Other yarn and thread									
oth. oils, fats, waxes, extracts, deriv.				1			1		
Organic chemicals									
Plastics materials, not shaped									
Other chemical products				3			3		
Passenger automobiles and chassis		12							
Other measuring, lab. equip., etc.			6		3			3	
Furniture and fixtures									
Outerwear, except knitted	77	49	74	178	30	112	178	30	112

TABLE 3. Imports by Country, Commodity Category and Province of Clearance
 TABLEAU 3. Importations par pays, catégorie de marchandises et province de dédouanement

January to March - 1985 - Janvier à mars										
Newfound-land	Nova Scotia	Prince Edward Is.	New Brunswick	Quebec	Ontario	Manitoba	Saskat-chewan	Alberta	British Columbia	Pays et catégorie de marchandises
Terre-Neuve	Nouvelle-Écosse	Î. Prince-Édouard	Nouveau-Brunswick	Québec	Ontario	Manitoba	Saskat-chewan	Alberta	Colombie Britannique	
thousands of dollars - milliers de dollars										
				3,617	1,770					Côte-d'Ivoire (suite)
										1 Transactions spéciales, commerciales
										1 Total
										Libéria
	143			49	24					Café
										Caoutchouc naturel & gommes connexes
										Pierres fines naturelles et synth.
										Transactions spéciales, commerciales
	143			49	24					Total
										Madagascar
										Autres fruits frais et baies
										Café
										Autres aliments & mat. pour aliments
										Autres minéraux non métal, bruts
										Autres demi-produits en bois
										Moteurs d'avions et leurs pièces
										Pièces d'avions, sauf moteurs
										Autres effets pers. & art. ménagers
										Fournit. médic., ophthalmiques & ortho.
										Récipients et fermetures
										Autres prod. finis, non comestibles
										Transactions spéciales, commerciales
										Total
										Mauritanie
										Filés et fils fibres artificielles
										Transactions spéciales, commerciales
										Total
										Maroc
										Poisson et animaux marins
										Produits laitiers, oeufs et miel
										Autres céréales & prép. céréalières
			1,892	321						Oranges, mandarines, tangerines, fr.
										Autres fruits frais et baies
										Fruits séchés ou déshydratés
										Fruits et produits en boîtes
										Aut. fruits & prép. à base de fruits
										Tomates fraîches
										Autres légumes frais
										Aut. légumes & prép. à base de lég.
										Autres aliments & mat. pour aliments
										Autres boissons
										Autres produits végétaux bruts
										Autres fibres textiles
										Autres minerais, conc. et déchets métal.
										Roche phosphatée
										Autres minéraux non métal, bruts
										Autres produits végétaux bruts
										Autres fibres textiles
										Autres minerais, conc. et déchets métal.
										Roche phosphatée
										Autres minéraux non métal, bruts
										Autres produits végétaux bruts
										Autres fibres textiles
										Autres minerais, conc. et déchets métal.
										Roche phosphatée
										Autres minéraux non métal, bruts
										Autres produits végétaux bruts
										Autres fibres textiles
										Autres minerais, conc. et déchets métal.
										Roche phosphatée
										Autres minéraux non métal, bruts
										Autres produits végétaux bruts
										Autres fibres textiles
										Autres minerais, conc. et déchets métal.
										Roche phosphatée
										Autres minéraux non métal, bruts
										Autres produits végétaux bruts
										Autres fibres textiles
										Autres minerais, conc. et déchets métal.
										Roche phosphatée
										Autres minéraux non métal, bruts
										Autres produits végétaux bruts
										Autres fibres textiles
										Autres minerais, conc. et déchets métal.
										Roche phosphatée
										Autres minéraux non métal, bruts
										Autres produits végétaux bruts
										Autres fibres textiles
										Autres minerais, conc. et déchets métal.
										Roche phosphatée
										Autres minéraux non métal, bruts
										Autres produits végétaux bruts
										Autres fibres textiles
										Autres minerais, conc. et déchets métal.
										Roche phosphatée
										Autres minéraux non métal, bruts
										Autres produits végétaux bruts
										Autres fibres textiles
										Autres minerais, conc. et déchets métal.
										Roche phosphatée
										Autres minéraux non métal, bruts
										Autres produits végétaux bruts
										Autres fibres textiles
										Autres minerais, conc. et déchets métal.
										Roche phosphatée
										Autres minéraux non métal, bruts
										Autres produits végétaux bruts
										Autres fibres textiles
										Autres minerais, conc. et déchets métal.
										Roche phosphatée
										Autres minéraux non métal, bruts
										Autres produits végétaux bruts
										Autres fibres textiles
										Autres minerais, conc. et déchets métal.
										Roche phosphatée
										Autres minéraux non métal, bruts
										Autres produits végétaux bruts
										Autres fibres textiles
										Autres minerais, conc. et déchets métal.
										Roche phosphatée
										Autres minéraux non métal, bruts
										Autres produits végétaux bruts
										Autres fibres textiles
										Autres minerais, conc. et déchets métal.
										Roche phosphatée
										Autres minéraux non métal, bruts
										Autres produits végétaux bruts
										Autres fibres textiles
										Autres minerais, conc. et déchets métal.
										Roche phosphatée
										Autres minéraux non métal, bruts
										Autres produits végétaux bruts
										Autres fibres textiles
										Autres minerais, conc. et déchets métal.
										Roche phosphatée
										Autres minéraux non métal, bruts
										Autres produits végétaux bruts
										Autres fibres textiles
										Autres minerais, conc. et déchets métal.
										Roche phosphatée
										Autres minéraux non métal, bruts
										Autres produits végétaux bruts
										Autres fibres textiles
										Autres minerais, conc. et déchets métal.
										Roche phosphatée
										Autres minéraux non métal, bruts
										Autres produits végétaux bruts
										Autres fibres textiles
										Autres minerais, conc. et déchets métal.
										Roche phosphatée
										Autres minéraux non métal, bruts
										Autres produits végétaux bruts
										Autres fibres textiles
										Autres minerais, conc. et déchets métal.
										Roche phosphatée
										Autres minéraux non métal, bruts
										Autres produits végétaux bruts
										Autres fibres textiles
										Autres minerais, conc. et déchets métal.
										Roche phosphatée
										Autres minéraux non métal, bruts
										Autres produits végétaux bruts
										Autres fibres textiles
										Autres minerais, conc. et déchets métal.
										Roche phosphatée
										Autres minéraux non métal, bruts
										Autres produits végétaux bruts
										Autres fibres textiles
										Autres minerais, conc. et déchets métal.
										Roche phosphatée
										Autres minéraux non métal, bruts
										Autres produits végétaux bruts
										Autres fibres textiles
										Autres minerais, conc. et déchets métal.
										Roche phosphatée
										Autres minéraux non métal, bruts
										Autres produits végétaux bruts
										Autres fibres textiles
										Autres minerais, conc. et déchets métal.
										Roche phosphatée

TABLE 3. Imports by Country, Commodity Category and Province of Clearance
 TABLEAU 3. Importations par pays, catégorie de marchandises et province de dédouanement

Country and Commodity Category	October to December			January to March			January to March		
	Octobre à décembre			Janvier à mars			Janvier à mars		
	1983	1984	1985	1984	1985	1986	1984	1985	1986
thousands of dollars - milliers de dollars									
Morocco (cont.)									
Outerwear, knitted	24	42	48	8	35	28	8	35	28
Other apparel and apparel access.	27	49	25	12	7	6	12	7	6
Footwear	32			206			206		
Matches, clocks, jewellery & silverware									
House furnishings	19	11	56	8	68	59	8	68	59
Kitchen utensils, cutlery tableware									
Other personal and household goods	1	2	2	3		6	3		6
Other printed matter	11				4	3		4	3
Containers and closures									
Other end products, inedible		2	2	8	3	1	8	3	1
Special transactions, trade	12	5	11	15	13	103	15	13	103
Total	8,814	6,195	6,689	2,936	2,331	3,325	2,936	2,331	3,325
Mozambique									
Live animals									
Nuts, except oil nuts			62	70			70		
Coffee									
Tea	72		45	82	169		82	169	
Special transactions, trade		4							
Total	72	4	107	152	169		152	169	
Port. Af. nes									
Outerwear, knitted									
Games, toys and children's vehicles									
Special transactions, trade		1			1			1	
Total		1			1			1	
Senegal									
Other fresh vegetables						18		18	
Oil seed cake and meal	5								
Aircraft parts, except engines			25						
Other telecommunication & rel. equip.									
Electrical property measuring instr.						34			34
Other measuring, lab. equip., etc.									
Other printed matter									
Special transactions, trade	220	2		15	26	20	15	26	20
Total	225	2	25	15	45	54	15	45	54
Spanish Africa									
Fish and marine animals									
Tomatoes fresh			13			19			19
Other fresh vegetables		9	22		6	68		6	68
Other crude vegetable products					21			21	
Bolts, nuts and screws									
Special transactions, trade			2						
Total		9	37		27	87		27	87
Togo									
Other metals in ores, conc. and scrap						95			95
Phosphate rock									
Outerwear, knitted									
Other personal and household goods					12			12	
Other end products, inedible									
Special transactions, trade	1								
Total	1				12	95		12	95
Tunisia									

TABLE 3. Imports by Country, Commodity Category and Province of Clearance
TABLERAU 3. Importations par pays, catégorie de marchandises et province de dédouanement

Country and Commodity Category	October to December			January to March			January to March		
	Octobre à décembre			Janvier à mars			Janvier à mars		
	1983	1984	1985	1984	1985	1986	1984	1985	1986
thousands of dollars - milliers de dollars									
Tunisia (cont.)									
Fish and marine animals					120			120	
Fruits, dried or dehydrated						55			55
Other vegetables & vegetable prep.									
Other foods and materials for foods									
Crude petroleum			45,615		29,191			29,191	
Broad woven fabrics, cotton			645						
Veg. oils & fats, exc. essential oils						30			30
Outerwear, except knitted			10	95	15	68	95	15	68
Outerwear, knitted									
Other apparel and apparel access.						1			1
House furnishings			7	1	1		1	1	
Medical, ophthalmic & ortho. suppl.	28	19			14	17		14	17
Other end products, inedible									
Special transactions, trade	13	33			7			7	
Total	40	52	46,276	96	29,347	172	96	29,347	172
Bangladesh									
Meat, fresh, chilled or frozen		139	346	125	268	84	125	268	84
Fish and marine animals						65			65
Tea		20							
Other foods and materials for foods	20								
Man-made fibres									
Other textile fibres		93	28	31	138	189	31	138	189
Leather and leather fabricated mat.						27			27
Other broad woven fabrics	3,164	4,993	2,330	2,688	1,707	1,149	2,688	1,707	1,149
Other textile fabricated materials	6		20	5	25	22	5	25	22
Outerwear, except knitted	43	543	1,650	553	2,949	3,528	553	2,949	3,528
Outerwear, knitted			19		56	107		56	107
Games, toys and children's vehicles									
House furnishings	3	18	58		25	23		25	23
Other personal and household goods	14	3							
Other printed matter			5			7			7
Containers and closures									
Other end products, inedible	6			3			3		
Special transactions, trade	2	19	208	27	41	55	27	41	55
Total	3,257	5,828	4,664	3,431	5,209	5,255	3,431	5,209	5,255
Sri Lanka									
Live animals									
Fish and marine animals	7	1			3	3		3	3
Dairy produce, eggs and honey						1			1
Other cereals & cereal preparations		2	1		1	4		1	4
Other fresh fruits and berries									
Other fruit juices and concentrates					1	1		1	1
Fruits and products, canned									
Nuts, except oil nuts	33	92	32	253	45	76	253	45	76
Other vegetables & vegetable prep.		1	1		3	1		3	1
Refined sugar, molasses and syrups									
Sugar preparations & confectionery		1	1						
Coffee		47	96	123	47		123	47	
Tea	2,758	3,431	2,271	3,051	3,645	2,087	3,051	3,645	2,087
Other foods and materials for foods	189	51	10	67	5	248	67	5	248
Rubber and allied gums, natural	297	152	106	405	109	110	405	109	110
Other crude non-metallic minerals	1								
Rubber fabricated materials	35	2		99	15	22	99	15	22
Lumber			8						
Other wood fabricated materials	6				20			20	
Man-made fibre yarn and thread						6			6
Other yarn and thread						108			108
Cordage, twine and rope	54			12	71		12	71	
Other textile fabricated materials	10					9			9
Veg. oils & fats, exc. essential oils	1,550	53	2,699		1,359	836		1,359	836
Other chemical products	4	118	152	5	88	96	5	88	96

TABLE 3. Imports by Country, Commodity Category and Province of Clearance
 TABLEAU 3. Importations par pays, catégorie de marchandises et province de dédouanement

January to March - 1986 - Janvier à mars										
Newfound-land	Nova Scotia	Prince Edward Is.	New Brunswick	Quebec	Ontario	Manitoba	Saskatchewan	Alberta	British Columbia	Pays et catégorie de marchandises
Terre-Neuve	Nouvelle-Écosse	Î. Prince-Édouard	Nouveau-Brunswick	Québec	Ontario	Manitoba	Saskatchewan	Alberta	Colombie Britannique	
thousands of dollars - milliers de dollars										
										Tunisie (suite)
				55						Poisson et animaux marins Fruits séchés ou déshydratés Aut. légumes & prép. à base de lég. Autres aliments & mat. pour aliments
										Pétrole brut
				30						Tissus de coton, larges Huile, mat. grasse vég., sauf huile ess.
				68						Vêtements de dessus, non tricotés Vêtements de dessus, tricotés
				1						Autres vêtements & acc. vestimentaires Fournitures de maison
						17				Fournit. médic., ophthalmiques & ortho. Autres prod. finis, non comestibles
										Transactions spéciales, commerciales
				155	17					Total
										Bangladesh
				68	15					Viandes fraîches, réfrigérées ou cong. Poisson et animaux marins
				55						Thé Autres aliments & mat. pour aliments
						189				Fibres artificielles Autres fibres textiles
				12	15					Cuir et demi-produits en cuir
			567	389	121	9			64	Autres tissus larges
				20					1	Autres demi-prod. en matières textiles
				2,557	866				104	Vêtements de dessus, non tricotés Vêtements de dessus, tricotés
					107				23	Jeux, jouets et véhicules d'enfants Fournitures de maison
						7				Autres effets pers. & art. ménagers Autres imprimés Recipients et fermetures Autres prod. finis, non comestibles
				5	48				2	Transactions spéciales, commerciales
			567	3,117	1,369	9			194	Total
										Sri Lanka
										Animaux vivants
						1			2	Poisson et animaux marins
									1	Produits laitiers, oeufs et miel
				2	1				1	Autres céréales & prép. céréalières Autres fruits frais et baies Autres jus de fruits et concentrés Fruits et produits en boîtes
				47	9				20	Noix, sauf noix oléagineuses
									1	Aut. légumes & prép. à base de lég. Sucre raffiné, mélasse et sirops Prép. à base de sucre et confiserie Café
	73		260	1,595	101				58	Thé
				231	4				13	Autres aliments & mat. pour aliments
				30	81					Caoutchouc naturel & gommex connexes Autres minéraux non métal. bruts
						22				Demi-produits en caoutchouc Bois d'oeuvre Autres demi-produits en bois Filés et fils fibres artificielles
			6						108	Autres filés et fils Cordage, ficelle et corde Autres demi-prod. en matières textiles
					9				4	Huile, mat. grasse vég., sauf huile ess.
				25	806				37	Autres produits chimiques
				51	8					

TABLE 3. Imports by Country, Commodity Category and Province of Clearance
TABEAU 3. Importations par pays, catégorie de marchandises et province de dédouanement

Country and Commodity Category	October to December			January to March			January to March		
	Octobre à décembre			Janvier à mars			Janvier à mars		
	1983	1984	1985	1984	1985	1986	1984	1985	1986
thousands of dollars - milliers de dollars									
Sri Lanka (cont.)									
Clay bricks, clay tiles & refract.	50	48	26	89	31	90	89	31	90
Natural and synthetic gem stones	15	3			25	9		25	9
Other non-met. mineral basic prod.									
Other fab. materials, inedible		19		2			2		
Rolling mill machinery			64			67			67
Other special industry machinery					1			1	
Other transportation equipment			49			44			44
Other telecommunication & rel. equip.	2			4			4		
Other measuring, lab. equip., etc.					25			25	
Furniture and fixtures					10			10	
Hand tools and cutlery									
Miscellaneous equipment and tools		23		80	70		80	70	
Outerwear, except knitted	439	2,124	1,393	1,976	2,348	3,899	1,976	2,348	3,899
Outerwear, knitted	111	366		532	401	347	532	401	347
Other apparel and apparel access.	123	347	372	195	374	334	195	374	334
Footwear		271	113	154	486		154	486	
Watches, clocks, jewellery & silverware				5	1		5	1	
Sporting and recreation equipment						54			54
Games, toys and children's vehicles	3	12		10			10		
House furnishings		25							
Kitchen utensils, cutlery tableware	44	116	129	129	180	236	129	180	236
Other personal and household goods	8	14	35	7	8	10	7	8	10
Medicinal & pharm. prod., in dosage									
Other printed matter			150	19		125	19		125
Stationer's and office supplies				14		14		14	
Containers and closures				18	3	22	18	3	22
Other end products, inedible	6		8						
Special transactions, trade	1,079	2,735	2,742	350	164	115	350	164	115
Total	6,823	10,052	10,467	7,602	9,539	8,958	7,602	9,539	8,958
Hong Kong									
Live animals	94	123	159	122	91	117	122	91	117
Other meat and meat preparations	3	5		1	1	1	1	1	1
Fish and marine animals	9,170	7,307	7,173	6,936	8,106	8,251	6,936	8,106	8,251
Dairy produce, eggs and honey	98	164	129	116	107	120	116	107	120
Other cereals & cereal preparations	1,069	1,039	999	914	843	787	914	843	787
Dranges, mandarines, tangerines, fresh	1,071	1,319	222	10	30	327	10	30	327
Other fresh fruits and berries	247	231	52	292	102	5	292	102	5
Fruits, dried or dehydrated	262	244	158	234	257	114	234	257	114
Orange juice and concentrates									
Other fruit juices and concentrates	5	3	5	17	13	2	17	13	2
Fruits and products, canned	255	87	57	63	52	93	63	52	93
Other fruits and fruit preparations	52	49	41	60	57	42	60	57	42
Nuts, except oil nuts	286	306	184	302	287	164	302	287	164
Other fresh vegetables	184	125	25	268	197	55	268	197	55
Other vegetables & vegetable prep.	2,973	2,518	1,590	2,439	2,286	1,539	2,439	2,286	1,539
Raw sugar									
Refined sugar, molasses and syrups	90	106	65	35	92	37	35	92	37
Sugar preparations & confectionery	283	391	173	263	211	297	263	211	297
Cocoa and chocolate	1		2			1			1
Tea	157	380	144	187	343	136	187	343	136
Other foods and materials for foods	827	717	501	653	403	409	653	403	409
Oil seed cake and meal	1	12	2		6			6	
Other fodder and feed						1			1
Distilled alcoholic beverages	1	3	5	17	34	14	17	34	14
Other beverages	39	154	132	42	78	164	42	78	164
Tobacco	16	21	2	46	18	11	46	18	11
Fur skins, undressed		10							
Other crude animal products	185	36	21	106	23	16	106	23	16
Soya beans	11	4	7	16	9	4	16	9	4
Oth. oil seeds, oil nuts, oil kernels	508	11	6	8	12	8	8	12	9
Other crude vegetable products	878	1,553	631	833	802	578	833	802	578
Cotton	138	24	62	106	54	11	106	54	11
Other textile fibres	12	2		11	3		11	3	
Other crude non-metallic minerals	1	2	3	3	3	2	3	3	2
Other waste and scrap materials	29	3	24	24		8	24		8
Leather and leather fabricated mat.	108	65	69	66	54	98	66	54	98
Rubber fabricated materials	56	30	44	48	30	36	48	30	36
Lumber	87	143	95	307	88	123	307	88	123
Veneer									
Plywood and wood building boards		61	14		3	110		3	110

TABLE 3. Imports by Country, Commodity Category and Province of Clearance
TABLEAU 3. Importations par pays, catégorie de marchandises et province de dédouanement

Country and Commodity Category	October to December			January to March			January to March		
	Octobre à décembre			Janvier à mars			Janvier à mars		
	1983	1984	1985	1984	1985	1986	1984	1985	1986
thousands of dollars - milliers de dollars									
Hong Kong (cont.)									
Other wood fabricated materials	82	77	42	73	184	79	73	184	79
Paper and paperboard	4	8	6	3	4	8	3	4	8
Cotton yarn and thread	1		4	6	3	15	6	3	15
Man-made fibre yarn and thread	32	104	84	17	158	135	17	158	135
Other yarn and thread	27	26	10	220		24	220		24
Cordage, twine and rope	3	1	1	1	2	10	1	2	10
Broad woven fabrics, wool and hair	45	94		32	34		32	34	
Broad woven fabrics, cotton	4,301	10,397	12,511	6,378	7,683	12,332	6,378	7,683	12,332
Broad woven fabrics, man-made	2,243	330	188	769	197	235	769	197	235
Broad woven fabrics, mixed fibres	1,442	1,153	1,165	2,237	963	2,764	2,237	963	2,764
Other broad woven fabrics	3,208	1,806	410	2,151	1,138	708	2,151	1,138	708
Coated or impregnated fabrics	1	13	87	84	112	16	84	112	16
Other textile fabricated materials	379	496	706	379	365	610	379	365	610
Veg. oils & fats, exc. essential oils	63	74	48	65	63	65	65	63	65
Oth. oils, fats, waxes, extracts, deriv.	28	5	10	13	1	59	13	1	59
Inorganic chemicals	34	18	33	3	15	37	3	15	37
Organic chemicals	142	26	161	58	47	58	58	47	58
Plastic film and sheet	18	6	64	9	4	8	9	4	8
Other plastics basic shapes & forms	98	28	451	61	83	287	61	83	287
Dyestuffs, except dyeing extracts									
Paints and related products									
Other chemical products	3	1	12	1	10	30	1	10	30
Lubricating oils and greases					5			5	
Bars and rods, steel									
Plate, sheet and strip, steel				55		18			18
Pipes and tubes, iron and steel							32		
Wire and wire rope, iron and steel	10		2	32					
Other iron, steel and alloys									
Aluminum, including alloys	71	2	5	101	14	96	101	14	96
Copper and alloys	15	24	22	11	13	5	11	13	5
Precious metals, including alloys	6		4	6	10	5	6	10	5
Tin, including alloys	11	5			3	1		3	1
Other non-ferrous metals and alloys	10		4	15	4	1	15	4	1
Bolts, nuts and screws	88	71	99	114	39	48	114	39	48
Other basic hardware	770	697	666	1,109	892	726	1,109	892	726
Chain	8	1	2	10	3		10	3	
Valves	80	37	161	55	23	37	55	23	37
Other metal fabricated basic prod.	227	186	145	134	134	151	134	134	151
Clay bricks, clay tiles & refract.		11		2			2		
Sheet and plate glass					1			1	
Other glass basic products	1	9	12	3	4	2	3	4	2
Abrasive basic products					2			2	
Natural and synthetic gem stones	804	975	1,430	442	704	756	442	704	756
Other non-met. mineral basic prod.	3	9	7	1	3	2	1	3	2
Other fab. materials, inedible	108	234	132	146	221	186	146	221	186
Electric generators and motors	205	78	118	180	68	197	180	68	197
Bearings	1		11	4	2	4	4	2	4
Other mech. power transm. equipment		59		22		486	22		486
Compressors, blowers & vacuum pumps	34	1			1	4		1	4
Pumps, except oil well pumps	11	11	4	18	40	11	18	40	11
Packaging machinery		15	77		134	2		134	2
Other general purpose indust. mach.	112	5	33	87	5	52	87	5	52
Conveyors and conveying systems						1			1
Elevators and escalators									
Hoisting machinery		83							
Other materials handling equipment	6		3	13	53	2	13	53	2
Power shovels									
Construction and maintenance mach.		1							
Machine tools, metalworking	4	13	61	20	169	2	20	169	2
Welding apparatus and equipment				11			11		
Other metalworking machinery	43	18	13	5			5		
Pulp and paper industries machinery					66			66	
Printing presses	32	42	60	22	46		22	46	
Other printing machinery and equip.	50	12	33		66	72		66	72
Spinning, weaving and knitting mach.	1	18	9	100	6		100	6	
Other textile industries machinery	106	217	268	186	186	365	186	186	365
Food, beverages & tobacco ind. mach.	3	12	11	10	23	7	10	23	7
Plastics & chemical industry mach.	81	115	191	36	65	354	36	65	354
Other special industry machinery	5	14	85	23	11	8	23	11	8
Other agricultural mach. and equip.		22	5	9	20	4	9	20	4
Wheel tractors, new				3			3		
Passenger automobiles and chassis			9						
Other motor vehicles		5	3	20	25	14	20	25	14
Motor vehicle engine parts	20	53	41	25	119	106	25	119	106
Motor vehicle parts, except engines	630	1,307	808	910	821	819	910	821	819
Marine engines and parts	237	382	255	320	438	534	320	438	534
Ships, boats and parts, except eng.	11	322	1	23	2	13	23	2	13

TABLE 3. Imports by Country, Commodity Category and Province of Clearance
 TABLEAU 3. Importations par pays, catégorie de marchandises et province de dédouanement

January to March - 1986 - Janvier à mars											
Newfound-land	Nova Scotia	Prince Edward Is.	New Brunswick	Quebec	Ontario	Manitoba	Saskatchewan	Alberta	British Columbia	Pays et catégorie de marchandises	
Terre-Neuve	Nouvelle-Écosse	Î. Prince-Édouard	Nouveau-Brunswick	Québec	Ontario	Manitoba	Saskatchewan	Alberta	Colombie Britannique		
thousands of dollars - milliers de dollars											
Hong-Kong (suite)											
				1	76				1	2	Autres demi-produits en bois
					1					7	Papier et carton
				114	15						Fils et fils de coton
				8	21						Fils et fils fibres artificielles
				10	9	8					Autres fils et fils
											Cordage, ficelle et corde
				9,711	741	489				1,391	Tissus de laine et de poil, larges
				100	38						Tissus de coton, larges
				2,330	187	8			2	97	Tissus larges, fibres artificielles
				106	148				3	238	Tissus larges, de fibres mélangées
										450	Autres tissus larges
											Tissus enduits ou imprégnés
				301	239	12			10	48	Autres demi-prod. en matières textiles
					13	2			6	44	Huile, mat. grasse vég., sauf huile ess.
					59						Autres huiles, mat. grasses, cires, etc.
				37							Produits chimiques inorganiques
				1	52	4				1	Produits chimiques organiques
					8						Pellicule et feuille en mat. plastique
				47	236					3	Aut. prof. formes de base en mat. plast.
											Mat. color. sauf extraits tinctoriaux
											Peintures et produits connexes
										29	Autres produits chimiques
											Huiles et graisses lubrifiantes
											Barres et tiges en acier
											Tôles, feuilles, feuillards d'acier
										18	Tuyaux et tubes de fer et d'acier
											Fil, câble, cordage de fer et d'acier
											Autres fer, acier et alliages
				1	96						Aluminium, y compris alliages
				1	4						Cuivre et alliages
					1					5	Métaux précieux, y compris alliages
											Étain, y compris alliages
				1							Autres métaux non ferreux et alliages
				1	41					6	Boulons, écrous et vis
				315	334	5			5	67	Autre quincaillerie de base
											Chaînes
										37	Valves
				40	100	6			1	4	Autres ouvrages de base en métal
											Briques, tuiles & mat. refr. en arg.
											Verre à vitres et à glaces
											Autres ouvrages de base en verre
											Ouvrages de base en abrasifs
	1			90	391	7			5	262	Pierres fines naturelles et synth.
				1	2						Aut. prod. minéraux non met. de base
				38	63				41	44	Autres mat. travaillées, non comest.
											Génératrices et moteurs électriques
										4	Coussinets
											Autre mat. de transm. d'énergie mec.
				1	486				1	2	Compresseurs, souffleurs & pompes à vide
				9	2						Pompes, sauf pour puits d'huile
										1	Machines à emballer ou à emballer
										5	Autres machines indus. d'usage gén.
					47						Convoyeurs et ensembles convoyeurs
					1						Ascenseurs et escalators
											Appareils de levage
								1	1		Autre matér. de manutention des mat.
											Pelles mécaniques
											Mach. de construction et d'entretien
										2	Machines-outils, travail des métaux
											Appareils et outillage à souder
											Autres mach. pour le travail des mét.
											Mach. pour ind. de la pâte & du papier
					24					9	Presses à imprimer
					59				12	1	Autres machines & app. d'imprimerie
				4	355						Mach. pour filer, tisser & tricot.
				3	2	1				7	Autres mach. pour les ind. textiles
				91	232	21					Mach. ind. d'aliments, boissons & tabacs
					8					9	Mach. pour ind. des mat. plast. & chim.
					4					1	Autres machines pour ind. spéciales
											Autres machines et mat. agricoles
											Tracteurs à roues, neufs
											Voitures particulières et châssis
											Autres véhicules moteurs
										106	Pcs. de moteurs de véhicules auto.
				57	736					26	Pièces de véhicules auto, sauf moteurs
					534						Moteurs marins et leurs pièces
					13						Navires, bateaux & pcs., sauf moteurs

TABLE 3. Imports by Country, Commodity Category and Province of Clearance
TABEAU 3. Importations par pays, catégorie de marchandises et province de dédouanement

January to March - 1986 - Janvier à mars										
Newfound-land	Nova Scotia	Prince Edward Is.	New Brunswick	Quebec	Ontario	Manitoba	Saskat- chewan	Alberta	British Columbia	Pays et catégorie de marchandises
Terre-Neuve	Nouvelle-Écosse	Î. Prince-Edouard	Nouveau-Brunswick	Quebec	Ontario	Manitoba	Saskat- chewan	Alberta	Colombie Britannique	
thousands of dollars - milliers de dollars										
										Hong-Kong (suite)
				269						135 Moteurs d'avions et leurs pièces
				2	308					16 Pièces d'avions, sauf moteurs
				41	69					1 Autre matériel de transport
				109	3,182					100 Mat. téléphonique et télégraphique
				70	3,762	2		3	1,279	Téléviseurs, radios et phonographes
				281	1,365					Tubes élec. et semi-conducteurs
				275	3,014	6		43	1,022	Autre equip. & mat. de telecom.
										Appareils de climatisation & réfrig.
	1			351	1,745	7		8	250	Appareils d'éclairage élec. & lampes
										Mécanisme de commutation & de protection
				10	404			2	36	Mécanisme de commande industriel
										Autre mat. élec. d'éclairage & distrib.
										Mat. élec. auxiliaire pour moteurs
				1	91					1 Instr. à mesurer les propriétés élect.
				50	17					124 Instr. mesureurs-régulateurs divers
				12	168			28	15	Matériel de médecine & d'usage connexe
				1	170					Matériel de navigation
				38	467					30 Autre instr. de mesure, de lab., etc.
				29	123	2			15	Mat. de sécurité & d'assainissement
				10	4			23	2	Mat. pour l'industrie des services
	14			144	422	6	8	7	223	Meubles et accessoires
				94	744	44			66	Outils à main et coutellerie
	3			184	3,271	1	6	38	483	Ordinateurs électroniques
				25	351	50		2	39	Autres machines et mat. de bureau
		2		1,964	9,112	3	9	52	1,906	Matériel divers et outils
149				42,301	15,392	859	8	364	4,633	Vêtements de dessus, non tricotés
39				27,627	11,439	736		129	3,213	Vêtements de dessus, tricotés
				3,989	3,363	99		119	1,349	Autres vêtements & acc. vestimentaires
				1,297	850	20			1,106	Chaussures
				4,321	7,907	42		25	1,474	Montres, horloges, bijoux & argenterie
			13	264	895	2			168	Art. pour sports et divertissements
				3,219	5,481	77		47	909	Jeux, jouets et véhicules d'enfants
				315	758				431	Fournitures de maison
	4		1	1,119	839	31		23	533	Ustens. de cuisine, de table et coutel.
	4			1,063	1,578	42		24	564	Autres effets pers. & art. ménagers
					176			4	114	Médicaments & prod. pharm., en dose
				175	1,348	1		6	207	Fournit. medic., ophthalmiques & ortho.
					95			1	12	Journaux, revues et périodiques
	15			127	508			17	85	Livres et brochures
				126	261	4		3	160	Autres imprimés
				400	936	19			141	Fournit. de papeteries et de bureau
					2,016					Films, plaques vierges pour photo.
				13	1,365			4	323	Autres articles photographiques
				51	85			33	170	Récipients et fermetures
25	27			2,049	3,679	141	52	146	986	Autres prod. finis, non comestibles
	3		5	932	1,324	65	3	49	441	Transactions spéciales, commerciales
25	258		54	107,356	99,920	2,861	86	1,488	33,290	Total
Inde										
				315						Viandes fraîches, réfrigérées ou cong.
										Poisson et animaux marins
										Produits laitiers, oeufs et miel
	155			57	371				140	Autres céréales & prép. céréalières
						2				Autres fruits frais et baies
									4	Fruits séchés ou déshydratés
										Autres jus de fruits et concentrés
	8			1	21				17	Fruits et produits en boîtes
					21				1	Aut. fruits & prép. à base de fruits
	1			2	21				20	Noix, sauf noix oléagineuses
										Autres légumes frais
	17			16	66				36	Aut. légumes & prép. à base de lég.
									1	Sucre raffiné, mélasse et sirops
				1	6					Prép. à base de sucre et confiserie
				348	233				2,052	Café
	17		579	1,243	138				74	Thé
	88			294	995				97	Autres aliments & mat. pour aliments
										Tourteaux et farine oléagineux
										Autres fourrages et provendes
				21					13	Boissons alcooliques distillées
										Autres boissons
						2				Tabac
										Autres produits bruts d'origine animale
	1			2	4					Autres graines, noix, amandes oléagin.
					2					Caoutchouc naturel & gommex connexes

TABLE 3. Imports by Country, Commodity Category and Province of Clearance
 TABLEAU 3. Importations par pays, catégorie de marchandises et province de dédouanement

Country and Commodity Category	October to December			January to March			January to March		
	Octobre à décembre			Janvier à mars			Janvier à mars		
	1983	1984	1985	1984	1985	1986	1984	1985	1986
thousands of dollars - milliers de dollars									
India (cont.)									
Other crude vegetable products	202	659	400	466	529	434	466	529	434
Cotton			20						
Other textile fibres									
Other metals in ores, conc. and scrap			3,724	3,395	4,696		3,395	4,696	
Other crude non-metallic minerals	39	577	325	1		93	1		93
Other waste and scrap materials									
Leather and leather fabricated mat.	657	1,396	655	1,106	825	1,103	1,106	825	1,103
Rubber fabricated materials		2			9			9	
Veneer	4			3			3		
Other wood fabricated materials	2	7		13	17		13	17	
Paper and paperboard		4							
Cotton yarn and thread									
Man-made fibre yarn and thread									
Other yarn and thread		45	12	76			76		
Cordage, twine and rope									
Broad woven fabrics, wool and hair	520	605	147	528	216	406	528	216	406
Broad woven fabrics, cotton	436	825	411	427	491	519	427	491	519
Broad woven fabrics, man-made	4	2	3	1	83	7	1	83	7
Broad woven fabrics, mixed fibres	106	97	256	39	92	136	39	92	136
Other broad woven fabrics	1,480	1,087	934	1,337	1,755	2,128	1,337	1,755	2,128
Other textile fabricated materials	7	15	22	6	35	10	6	35	10
Veg. oils & fats, exc. essential oils	502	415	1,003	778	1,263	455	778	1,263	455
oth. oils, fats, waxes, extracts, deriv.	38	87	6	93	4	5	93	4	5
Inorganic chemicals		387	911			12			12
Organic chemicals	117	242	297	240	434	193	240	434	193
Plastics materials, not shaped	2			10		24	10		24
Other plastics basic shapes & forms									
Dyestuffs, except dyeing extracts	70		11	9	10	24	9	10	24
Pigments, lakes and toners	289	298	125	330	173	89	330	173	89
Paints and related products									
Other chemical products		27			14			14	
Other petroleum and coal products									
Bars and rods, steel					10			10	
Plate, sheet and strip, steel		23		69			69		
Wire and wire rope, iron and steel	3	5			6			6	
Other iron, steel and alloys						1			1
Aluminum, including alloys		15							
Copper and alloys	55	94	39	27	29	11	27	29	11
Tin, including alloys									
Bolts, nuts and screws	46	32	42	48	65	40	48	65	40
Other basic hardware	65	40	67	89	89	70	89	89	70
Valves						10			10
Pipe fittings	85	92	66	65	102	96	65	102	96
Other metal fabricated basic prod.	4	13	15	20		74	20		74
Other glass basic products	4		6		4	5		4	5
Abrasive basic products									
Natural and synthetic gem stones	1,659	1,819	2,763	1,319	1,478	2,622	1,319	1,478	2,622
Other non-met. mineral basic prod.	57	35	91	45	38	123	45	38	123
Other fab. materials, inedible	655	13	2	770	16	10	770	16	10
Engines & turb., diesel, gen. purp.	1	3	8	10			10		
Engines & turb., gen. purpose nes									
Electric generators and motors									
Bearings						1			1
Other mech. power transm. equipment						39		39	
Compressors, blowers & vacuum pumps		6	74		88	39		88	39
Pumps, except oil well pumps	7	39	49	13	91	32	13	91	32
Other general purpose indust. mach.	5			3			3		
Ind. trucks, tract., trailers, stack.	10								
Bulldozing and similar equipment		11							
Construction and maintenance mach.	10	8		7			7		
Machine tools, metalworking	80	162	26	64	72	26	64	72	26
Welding apparatus and equipment	1								
Rolling mill machinery		1				21			21
Other metalworking machinery	169	88	248	183	94	188	183	94	188
Pulp and paper industries machinery									
Other textile industries machinery				4	3		4	3	
Food, beverages & tobacco ind. mach.			13						
Other special industry machinery		5	8	3			3		
Soil prep., seeding and fert. mach.									
Other haying & harvesting machinery									
Other agricultural mach. and equip.									
Other motor vehicles									
Motor vehicle engines									
Motor vehicle engine parts									
Motor vehicle parts, except engines	135	209	193	261	228	141	261	228	141
Marine engines and parts				1			1		

TABLE 3. Imports by Country, Commodity Category and Province of Clearance
 TABLEAU 3. Importations par pays, catégorie de marchandises et province de dédouanement

January to March - 1986 - Janvier à mars										
Newfound-land	Nova Scotia	Prince Edward Is.	New Brunswick	Quebec	Ontario	Manitoba	Saskatchewan	Alberta	British Columbia	Pays et catégorie de marchandises
Terre-Neuve	Nouvelle-Ecosse	Î. Prince-Edouard	Nouveau-Brunswick	Québec	Ontario	Manitoba	Saskatchewan	Alberta	Colombie Britannique	
thousands of dollars - milliers de dollars										
				97	264					74
			93							Autres produits végétaux bruts Coton Autres fibres textiles Autres minerais, conc. et déchets métal. Autres minéraux non métal. bruts Autres déchets et matières de rebut
				590	441	50				21
										Cuir et demi-produits en cuir Demi-produits en caoutchouc Placages Autres demi-produits en bois Papier et carton Filés et fils de coton Fils et fils fibres artificielles Autres filés et fils Cordage, ficelle et corde
				406						
				225	223			12		59
					1					Tissus de coton, larges
				136						6
			442	598	392	295				Tissus larges, fibres artificielles Tissus larges, de fibres mélangées
				5	5					401
					455					Autres tissus larges Autres demi-prod. en matières textiles Huile, mat. grasse vég., sauf huile ess.
					5					1
				12						Autres huiles, mat. grasses, cires, etc. Produits chimiques inorganiques
				27	157					9
				24						Produits chimiques organiques Matières plastiques, non façonnées Aut. prof. formes de base en mat. plast. Mat. color, sauf extraits tinctoriaux Pigments, laques et tonifiants Peintures et produits connexes Autres produits chimiques Autres dérivés du pétrole & du charbon Barres et tiges en acier Tôles, feuilles, feuillets d'acier Fil, câble, cordage de fer et d'acier Autres fer, acier et alliages Aluminium, y compris alliages Cuivre et alliages Étain, y compris alliages Boulons, écrous et vis
						1				49
						3				10
				31	9					Autre quincaillerie de base Valves
					21					66
				31						Raccords de tuyauterie
				2	46					26
					5					Autres ouvrages de base en métal Autres ouvrages de base en verre Ouvrages de base en abrasifs
				74	2,450					93
				2	112					8
1				9						Pierres fines naturelles et synth. Aut. prod. minéraux non mét. de base Autres mat. travaillées, non comest. Moteurs & turb. diesels d'usage gén. Moteurs & turb. d'usage général nda Generatrices et moteurs électriques Coussinets Autre mat de transm. d'énergie mec.
					1					39
					32					Compresseurs, souffleurs & pompes à vide Pompes, sauf pour puits d'huile Autres machines indus. d'usage gén. Camions, tract., remorques empil. ind. Bulldozers et machines semblables Mach. de construction et d'entretien Machines-outils, travail des métaux Appareils et outillage à souder Machines pour usines de laminage
				12	14					1
					21					Autres mach. pour le travail des mét. Mach. pour ind. de la pâte & du papier Autres mach. pour les ind. textiles Mach. ind. d'aliments, boissons & tabacs Autres machines pour ind. spéciales Mach. à prép., ensam. et amender le sol Autres mach. de fenaison et de récolte Autres machines et mat. agricoles Autres véhicules moteurs Moteurs de véhicules automobiles Pcs. de moteurs de véhicules auto. Pièces de véhicules auto. sauf moteurs Moteurs marins et leurs pièces
				11	176					
				111	30					

TABLE 3. Imports by Country, Commodity Category and Province of Clearance
TABLEAU 3. Importations par pays, catégorie de marchandises et province de dédouanement

Country and Commodity Category	October to December			January to March			January to March		
	Octobre à décembre			Janvier à mars			Janvier à mars		
	1983	1984	1985	1984	1985	1986	1984	1985	1986
thousands of dollars - milliers de dollars									
India (cont.)									
Aircraft engines and parts		28			37			37	
Aircraft parts, except engines					152	71		152	71
Other transportation equipment			84		95	193		95	193
Telephone and telegraph equipment									
Televisions, radio sets & phonographs	18	17	23	37	28	26	37	28	26
Electronic tubes & semi-conductors	29	9		39	3		39	3	
Other telecommunication & rel. equip.	6	4	22	13	17	55	13	17	55
Elec. lighting fixt. & portable lamps	10	26	5	7	17	7	7	17	7
Switchgear and protective equipment				2			2		
Other elec. lighting distrib. equip.	1	40							
Auxiliary elec. equip. for engines									
Electrical property measuring instr.									
Misc. measuring and controlling instr.	23	33	1	21			21		
Medical and related equipment		1	3	1		1	1		1
Navigation equipment				4			4		
Other measuring, lab. equip., etc.	30	14	45	28	49	22	28	49	22
Safety and sanitation equipment									
Service industry equipment									
Furniture and fixtures	24	101	37	20	25	15	20	25	15
Hand tools and cutlery	194	474	429	378	429	235	378	429	235
Electronic computers			11		14			14	
Miscellaneous equipment and tools	12	50	10	11	15	3	11	15	3
Outerwear, except knitted	7,033	10,161	11,208	10,245	17,276	17,813	10,245	17,276	17,813
Outerwear, knitted	73	62	62	385	324	656	385	324	656
Other apparel and apparel access.	355	520	534	309	925	634	309	925	634
Footwear	107	433	261	835	836	1,074	835	836	1,074
Watches, clocks, jewellery & silverware	355	539	559	512	512	375	512	512	375
Sporting and recreation equipment	29	19	40	141	87	53	141	87	53
Games, toys and children's vehicles	19	28	8	2	8	6	2	8	6
House furnishings	2,706	3,012	3,761	2,654	2,487	3,500	2,654	2,487	3,500
Kitchen utensils, cutlery tableware	170	248	478	138	167	204	138	167	204
Other personal and household goods	904	1,487	967	945	635	856	945	635	856
Medicinal & pharm. prod., in dosage		8	10	1	4	4	1	4	4
Medical, ophthalmic & ortho. suppl.				15		13	15		13
Books and pamphlets	14	19	15	13	19	73	13	19	73
Other printed matter	5	19	10	1	5	6	1	5	6
Stationery and office supplies	3		2	3	2	1	3	2	1
Unexposed photo. film, plates & paper	51								
Other photographic goods	3								
Containers and closures	9	5	10	6	6	4	6	6	4
Other end products, inedible	558	732	911	372	514	589	372	514	589
Special transactions, trade	374	596	473	2,802	908	499	2,802	908	499
Total	26,766	37,763	38,457	39,302	44,434	43,640	39,302	44,434	43,640
Malaysia									
Fish and marine animals	1,645	1,588	817	681	505	1,114	681	605	1,114
Other cereals & cereal preparations	45	100	56	60	128		60	128	
Other fresh fruits and berries									
Fruits, dried or dehydrated					7			7	
Other fruit juices and concentrates									
Fruits and products, canned	61	115	92	73	310	27	73	310	27
Nuts, except oil nuts	18	130	129		46	156		46	156
Other fresh vegetables									
Other vegetables & vegetable prep.	33	3	5		2			2	
Sugar preparations & confectionery									
Coffee	22			23	66		23	66	
Other foods and materials for foods	206	99	69	171	277	249	171	277	249
Rubber and allied gums, natural	10,965	11,992	10,230	13,524	11,092	11,341	13,524	11,092	11,341
Other crude vegetable products	15		1		22	26		22	26
Crude wood materials					20			20	
Rubber fabricated materials	340	502	349	251	430	122	251	430	122
Lumber	412	119	135	327	98	213	327	98	213
Veneer									
Other wood fabricated materials	1,777	1,599	1,051	2,621	1,046	1,045	2,621	1,046	1,045
Man-made fibre yarn and thread	67	177	318		72			72	
Other yarn and thread			282			506			506
Broad woven fabrics, cotton	240	38	80	137	58	48	137	58	48
Broad woven fabrics, mixed fibres	3,058	1,444	2,461	2,775	1,735	2,594	2,776	1,735	2,594
Other textile fabricated materials			30	6	45		6	45	
Veg. oils & fats, exc. essential oils	12,384	16,422	9,403	1,816	4,739	225	1,816	4,739	225
Dth. oils, fats, waxes, extracts, deriv.			150			179			179
Inorganic chemicals	429			158			158		
Organic chemicals			26		87			87	

TABLE 3. Imports by Country, Commodity Category and Province of Clearance
 TABLEAU 3. Importations par pays, catégorie de marchandises et province de dédouanement

January to March - 1986 - Janvier à mars										
Newfound-land	Nova Scotia	Prince Edward Is.	New Brunswick	Quebec	Ontario	Manitoba	Saskat- chewan	Alberta	British Columbia	Pays et catégorie de marchandises
Terre- Neuve	Nouvelle- Écosse	Î. Prince- Edouard	Nouveau- Brunswick	Québec	Ontario	Manitoba	Saskat- chewan	Alberta	Colombie Britannique	
thousands of dollars - milliers de dollars										
										Inde (suite)
										Moteurs d'avions et leurs pièces
										58 Pièces d'avions, sauf moteurs
			13	64	60					56 Autre matériel de transport
										Mat. téléphonique et télégraphique
										26 Téléviseurs, radios et phonographes
										Tubes élec. et semi-conducteurs
				7	55					Autre equip. & mat. de télécom.
										Appareils d'éclairage élec. & lampes
										Mécanisme de commutation & de protection
										Autre mat. élec. d'éclairage & distrib.
										Mat. élec. auxiliaire pour moteurs
										Instr. à mesurer les propriétés élect.
										Instr. mesureurs-régulateurs divers
										1 Matériel de médecine & d'usage connexe
					7	15				Matériel de navigation
										Autre instr. de mesure, de lab., etc.
										Mat. de sécurité & d'assainissement
										Mat. pour l'industrie des services
				10	206					Meubles et accessoires
								14	4	Dutils à main et coutellerie
										Ordnateurs électroniques
1										3 Matériel divers et outils
				11,791	4,819					976 Vêtements de dessus, non tricotés
				518	138			227		Vêtements de dessus, tricotés
				381	195					58 Autres vêtements & acc. vestimentaires
				124	950					Chaussures
				228	107				7	34 Montres, horloges, bijoux & argenterie
				11	41	1				Art. pour sports et divertissements
					6					Jeux, jouets et véhicules d'enfants
				475	2,404	6		24		592 fournitures de maison
	2			64	113	1				24 Ustens. de cuisine, de table et coutel.
				29	673	3				152 Autres effets pers. & art. ménagers
					3					1 Médicaments & prod. pharm., en dose
				13						fournit. medic., ophthalmiques & ortho.
										6 Livres et brochures
										3 Autres imprimés
										Fournit. de papeteries et de bureau
										Films, plaques vierges pour photo.
										Autres articles photographiques
				2	2					Réipients et fermetures
1				207	264	2			12	103 Autres prod. finis, non comestibles
	11		3	57	313				11	103 Transactions spéciales, commerciales
	304		1,131	18,738	17,294	359	6	316	5,493	Total
										Malaisie
										583 Poisson et animaux marins
				65	465					Autres céréales & prep. céréalières
										Autres fruits frais et baies
										Fruits séchés ou deshydratés
										Autres jus de fruits et concentrés
		13			14					Fruits et produits en boîtes
				44	76					37 Noix, sauf noix oléagineuses
										Autres légumes frais
										Aut. légumes & prep. à base de lég.
										Prep. à base de sucre et confiserie
										Café
				30	216					3 Autres aliments & mat. pour aliments
	1,573		3,686	846	3,876					1,360 Caoutchouc naturel & gommes connexes
					26					Autres produits végétaux bruts
										Matières en bois brut
										Demi-produits en caoutchouc
				122						Bois d'oeuvre
				17	160					36 Placages
										824 Autres demi-produits en bois
				44	177					Filés et fils fibres artificielles
				78						Autres filés et fils
				506						Tissus de coton, larges
				42	6					Tissus larges, de fibres mélangées
				1,790	758			46		Autres demi-prod. en matières textiles
										Huile, mat. grasse vég., sauf huile ess.
										Autres huiles, mat. grasses, cires, etc.
										225 Produits chimiques inorganiques
										179 Produits chimiques organiques

TABLE 3. Imports by Country, Commodity Category and Province of Clearance
TABLEAU 3. Importations par pays, catégorie de marchandises et province de dédouanement

Country and Commodity Category	October to December			January to March			January to March		
	Octobre à décembre			Janvier à mars			Janvier à mars		
	1983	1984	1985	1984	1985	1986	1984	1985	1986
thousands of dollars - milliers de dollars									
Malaysia (cont.)									
Synthetic and reclaimed rubber									
Plastic film and sheet	6								
Other plastics basic shapes & forms	10	31		12			12		
Other chemical products			10						
Tin, including alloys	726			318	77		318	77	
Other non-ferrous metals and alloys				8			8		
Other metal fabricated basic prod.				2		3	2		3
Sheet and plate glass	14	8	6	6		6	6		6
Other glass basic products	37	1	4	4		14	4		14
Other fab. materials, inedible			10			35			35
Electric generators and motors	41	47	23	50	93	67	50	93	67
Other materials handling equipment									
Power shovels									
Bulldozing and similar equipment						351			351
Other metalworking machinery									
Food, beverages & tobacco ind. mach.						12			12
Track-laying tractors & used tract.						1,461			1,461
Motor vehicle parts, except engines						231			231
Aircraft parts, except engines					31			31	
Other transportation equipment	37				18			18	
Telephone and telegraph equipment	493	1,541	651	1,042	1,211	823	1,042	1,211	823
Televisions, radio sets & phonographs	988	2,085	2,613	403	1,503	470	403	1,503	470
Electronic tubes & semi-conductors	1,123	1,084	438	1,495	941	544	1,495	941	544
Other telecommunication & rel. equip.	2,054	1,387	2,257	2,779	1,213	2,191	2,779	1,213	2,191
Switchgear and protective equipment	38	285	474	30	420	428	30	420	428
Industrial control equipment			11		17			17	
Other elec. lighting distrib. equip.			2		9			9	
Misc. measuring and controlling instr.	60	65	112	21	41	47	21	41	47
Medical and related equipment				2			2		
Other measuring, lab. equip., etc.				12	18		12	18	
Furniture and fixtures	97	94	117	152	94	214	152	94	214
Electronic computers	1	11	3			37			37
Miscellaneous equipment and tools									
Outerwear, except knitted	1,306	1,993	2,092	2,201	3,371	3,490	2,201	3,371	3,490
Outerwear, knitted	767	2,997	1,648	1,875	5,960	2,946	1,875	5,960	2,946
Other apparel and apparel access.	280	745	432	739	716	642	739	716	642
Footwear		42	76	535	2	76	535	2	76
Watches, clocks, jewellery & silverware	11		9						
Sporting and recreation equipment			38	57			57		
Games, toys and children's vehicles	274	555	660	412	530	309	412	530	309
House furnishings			17		60	83		60	83
Kitchen utensils, cutlery tableware	21	9	17	9		43	9		43
Other personal and household goods	54	320	235	71	173	218	71	173	218
Medical, ophthalmic & ortho. suppl.	60	113	64	83	28	54	83	28	54
Books and pamphlets				3			3		
Other printed matter		2	1		1	3		1	3
Stationery and office supplies	163	104	121	172	168	146	172	168	146
Other photographic goods			635			151			151
Containers and closures				3			3		
Other end products, inedible	67	57	22	19	47	45	19	47	45
Special transactions, trade	98	107	250	103	974	268	103	974	268
Total	40,547	48,018	38,732	35,244	38,599	33,333	35,244	38,599	33,333
Pakistan									
Fish and marine animals			9	107		39	107		39
Other cereals & cereal preparations	5	7	57			98			98
Other fresh fruits and berries		81		13			13		
Fruits, dried or dehydrated	214	596	847	291	632	630	291	632	630
Nuts, except oil nuts		1							
Other vegetables & vegetable prep.	6	3	8			5			5
Sugar preparations & confectionery			4						
Other foods and materials for foods		39	46	41	16	50	41	16	50
Tobacco									
Other crude vegetable products	48	29		96	43	18	96	43	18
Cotton									
Other waste and scrap materials	3	17	4						
Leather and leather fabricated mat.	51	25	62	104	136	80	104	136	80
Cotton yarn and thread									
Broad woven fabrics, cotton	1,043	2,061	1,625	1,945	1,640	1,528	1,945	1,640	1,528
Broad woven fabrics, man-made									
Broad woven fabrics, mixed fibres		12	27		20	90		20	90
Other broad woven fabrics				1			1		

TABLE 3. Imports by Country, Commodity Category and Province of Clearance
 TABLEAU 3. Importations par pays, catégorie de marchandises et province de dédouanement

January to March - 1986 - Janvier à mars										
Newfound-land	Nova Scotia	Prince Edward Is.	New Brunswick	Quebec	Ontario	Manitoba	Saskatchewan	Alberta	British Columbia	Pays et catégorie de marchandises
Terre-Neuve	Nouvelle-Écosse	Î. Prince-Édouard	Nouveau-Brunswick	Québec	Ontario	Manitoba	Saskatchewan	Alberta	Colombie Britannique	
thousands of dollars - milliers de dollars										
Malaisie (suite)										
										Caoutchouc synthétique et régénéré
										Pellicule et feuille en mat. plastique
										Aut. prof. formes de base en mat. plast.
										Autres produits chimiques
										Étain, y compris alliages
						3				Autres métaux non ferreux et alliages
										Autres ouvrages de base en métal
										6 Verre à vitres et à glaces
				20	14					14 Autres ouvrages de base en verre
										Autres mat. travaillées, non comest.
						67				Génératrices et moteurs électriques
										Autre matér. de manutention des mat.
										Pelles mécaniques
										351 Bulldozers et machines semblables
										Autres mach. pour le travail des mét.
										12 Mach. ind. d'aliments, boissons & tabacs
										1.461 Tracteurs à chenilles & tract. usagés
										231 Pièces de véhicules auto, sauf moteurs
										Pièces d'avions, sauf moteurs
										Autre matériel de transport
										26 Mat. téléphonique et télégraphique
								13		5 Téléviseurs, radios et phonographes
				13						783 Tubes élec. et semi-conducteurs
										465 Autre équip. & mat. de telecom.
					1.849	1		51		290 Mécanisme de commutation & de protection
					428					Mécanisme de commande industriel
										Autre mat. élec. d'éclairage & distrib.
										47 Instr. mesureurs-régulateurs divers
										Matériel de médecine & d'usage connexe
										Autre instr. de mesure, de lab., etc.
				26	170					45 Meubles et accessoires
					11					Ordinateurs électroniques
										Matériel divers et outils
				1.720	1.014	75				580 Vêtements de dessus, non tricotés
				1.775	946	64				159 Vêtements de dessus, tricotés
				149	400					92 Autres vêtements & acc. vestimentaires
					41					35 Chaussures
										Montres, horloges, bijoux & argenterie
										Art. pour sports et divertissements
										309 Jeux, jouets et véhicules d'enfants
				36	47					18 Fournitures de maison
					43					Ustens. de cuisine, de table et coutel.
				149	69					Autres effets pers. & art. ménagers
				54						Fournit. médic., ophthalmiques & ortho.
										Livres et brochures
										3 Autres imprimés
										Fournit. de papeteries et de bureau
										146 Autres articles photographiques
										119 Recipients et fermetures
				39	4					32 Autres prod. finis, non comestibles
										1 Recipients et fermetures
				89	118	1				59 Transactions spéciales, commerciales
1,586			3,686	7,656	13,809	141		110	6,344	Total
Pakistan										
										Poisson et animaux marins
										Autres céréales & prép. céréalières
										18 Autres fruits frais et baies
	93			60	87	22				368 Fruits séchés ou déshydratés
										Noix, sauf noix oléagineuses
										5 Aut. légumes & prép. à base de lég.
				25	25					Prép. à base de sucre et confiserie
										Autres aliments & mat. pour aliments
										18 Tabac
										Autres produits végétaux bruts
										Coton
										Autres déchets et matières de rebut
										69 Cuir et demi-produits en cuir
					12					Filés et fils de coton
	10			1,281	169	22				45 Tissus de coton, larges
										Tissus larges, fibres artificielles
				52	38					Tissus larges, de fibres mélangées
										Autres tissus larges

TABLE 3. Imports by Country, Commodity Category and Province of Clearance
 TABLEAU 3. Importations par pays, catégorie de marchandises et province de dédouanement

January to March - 1986 - Janvier à mars										
Newfound- land	Nova Scotia	Prince Edward Is.	New Brunswick	Quebec	Ontario	Manitoba	Saskat- chewan	Alberta	British Columbia	Pays et catégorie de marchandises
Terre- Neuve	Nouvelle- Ecosse	Î. Prince- Edouard	Nouveau- Brunswick	Québec	Ontario	Manitoba	Saskat- chewan	Alberta	Colombie Britannique	
thousands of dollars - milliers de dollars										
										Pakistan (suite)
										Autres demi-prod. en matières textiles
										Cuivre et alliages
										Pierres fines naturelles et synth.
					236	4			61	Aut. prod. minéraux non met. de base
										Autres mat. travaillées, non comest.
										Compresseurs, souffleurs & pompes à vide
										Camions, tract., remorques empl. ind.
										Mach. de construction et d'entretien
									43,245	Avions complets, et compris moteurs
									4,557	Pièces d'avions, sauf moteurs
										Tubes élec. et semi-conducteurs
										Autre équip. & mat. de télécom.
										Appareils d'éclairage élec. & lampes
				84	11			1	27	Autre mat. élec. d'éclairage & distrib.
										Matériel de médecine & d'usage connexe
										Autre instr. de mesure, de lab., etc.
				62	9				2	Méubles et accessoires
										Outils à main et coutellerie
										Ordinateurs électroniques
										Matériel divers et outils
				4,553	265				13	Vêtements de dessus, non tricotés
				854	149	36			27	Vêtements de dessus, tricotés
				88	157	18		3	13	Autres vêtements & acc. vestimentaires
										Chaussures
										Montres, horloges, bijoux & argenterie
				56	65			1	25	Art. pour sports et divertissements
										Jeux, jouets et véhicules d'enfants
				244	712	21		33	172	Fournitures de maison
										Ustens. de cuisine, de table et coutel.
										Autres effets pers. & art. ménagers
				17		1				Fournit. médic., ophthalmiques & ortho.
										Livres et brochures
				5	11			2		Fournit. de papeteries et de bureau
										Autres prod. finis, non comestibles
	29			33	35	11		3	394	Transactions spéciales, commerciales
132			7,532	2,158	134		86	48,950		Total
										Singapour
					32			1		Animaux vivants
					14				461	Poisson et animaux marins
					26				27	Autres céréales & prep. céréalières
					1					Autres fruits frais et baies
										fruits séchés ou déshydratés
										Jus d'orange et concentrés
										Autres jus de fruits et concentrés
									3	Fruits et produits en boîtes
					2					Aut. fruits & prep. à base de fruits
					88				27	Noix, sauf noix oléagineuses
										Autres légumes frais
									33	Aut. légumes & prep. à base de lég.
										Prép. à base de sucre et confiserie
						90				Cacao et chocolat
									205	Café
									1	The
			45	72	122				55	Autres aliments & mat. pour aliments
										Tourteaux et farine oléagineux
										Autres fourrages et provendes
										Autres boissons
						650				Autres produits bruts d'origine animale
										Autres graines, noix, amandes oléagin.
	451		1,964	1,863	3,751			5	466	Caoutchouc naturel & gommes connexes
								1	9	Autres produits végétaux bruts
										Matières en bois brut
										Autres subst. bitumineuses brutes
										Abrasifs naturels
								121	262	Demi-produits en caoutchouc
									15	Bois d'oeuvre
				110	198				27	Placages
									67	Contre-plaques & panneaux de constr.
									253	Autres demi-produits en bois
										Fils et fils de coton

TABLE 3. Imports by Country, Commodity Category and Province of Clearance
 TABLEAU 3. Importations par pays, catégorie de marchandises et province de dédouanement

Country and Commodity Category	October to December			January to March			January to March		
	Octobre à décembre			Janvier à mars			Janvier à mars		
	1983	1984	1985	1984	1985	1986	1984	1985	1986
thousands of dollars - milliers de dollars									
Singapore (cont.)									
Man-made fibre yarn and thread	400	677	751	501	543	365	501	543	365
Other yarn and thread	313			183			183		
Broad woven fabrics, cotton		257	12	142		16	142		16
Broad woven fabrics, man-made	683	686	302	472	370	125	472	370	125
Broad woven fabrics, mixed fibres	309	302	315	397	180	206	397	180	206
Other broad woven fabrics	6			3	1		3	1	
Coated or impregnated fabrics				69			69		
Other textile fabricated materials	21			8	25		8	25	
Veg. oils & fats, exc. essential oils	48	62	333	1	174	461	1	174	461
Oth. oils, fats, waxes, extracts, deriv.	7		123	7		176	7		176
Inorganic chemicals			64			101			101
Organic chemicals	1,941	3,229	3,773	1,797	3,931	4,535	1,797	3,931	4,535
Synthetic and reclaimed rubber					110			110	
Plastic film and sheet			12						
Other plastics basic shapes & forms				22	51		22	51	
Other chemical products	24			31			31		
Lubricating oils and greases		5							
Bars and rods, steel			1,256						
Pipes and tubes, iron and steel		339			165	56		165	56
Other iron, steel and alloys	29								
Copper and alloys				4			4		
Precious metals, including alloys									
Tin, including alloys	1,335	1,993	1,722	2,963	2,581		2,963	2,581	
Bolts, nuts and screws	131	37	2	104	36		104	36	
Other basic hardware				17	4		17	4	
Chain	39	25	97	45	13	44	45	13	44
Valves		54							
Pipe fittings									
Other metal fabricated basic prod.	4		3						
Clay bricks, clay tiles & refract.	2								
Natural and synthetic gem stones					3			3	
Other non-met. mineral basic prod.	137	186	44	32	87	173	32	87	173
Other fab. materials, inedible									
Engines & turb., diesel, gen. purp.									
Engines & turb., gen. purpose nes.	33	31	2	3	40	10	3	40	10
Electric generators and motors	430	8	16	292	8	91	292	8	91
Bearings	2	2			2			2	
Compressors, blowers & vacuum pumps				250			250		
Pumps, except oil well pumps			8						
Drilling machinery and drill bits	85	838	1,101	139	1,372	317	139	1,372	317
Power shovels	67		261		67			67	
Front end loaders			61			91			91
Mining, oil and gas machinery		23	118						
Construction and maintenance mach.					10			10	
Machine tools, metalworking									
Other metalworking machinery		5	16	1	20	94	1	20	94
Food, beverages & tobacco ind. mach.	24					5			5
Plastics & chemical industry mach.	47	10		45			45		
Other special industry machinery	69	106	101	126		51	126		51
Track-laying tractors & used tract.	37		31						
Motor vehicle engine parts									
Motor vehicle parts, except engines	58	31	11	37	41	19	37	41	19
Marine engines and parts									
Ships, boats and parts, except eng.	4	2,425							
Aircraft, complete with engines					755	1,050		755	1,050
Aircraft engines and parts	2	81	461		971	186		971	186
Aircraft parts, except engines	91	118	108	49	34	283	49	34	283
Telephone and telegraph equipment	499	358	620	243	45	354	243	45	354
Televisions, radio sets & phonographs	6,484	9,074	7,242	5,816	6,526	6,201	5,816	6,526	6,201
Electronic tubes & semi-conductors	278	677	101	1,352	864	234	1,352	864	234
Other telecommunication & rel. equip.	1,807	5,130	1,759	2,893	3,165	1,571	2,893	3,165	1,571
Air conditioning & refrig. equip.	5,021	4,181	4,526	6,363	4,508	5,853	6,363	4,508	5,853
Elec. lighting fixt. & portable lamps	12	9	5			5			5
Switchgear and protective equipment	478	5	165		321	1,247		321	1,247
Industrial control equipment	30	9		10			10		
Other elec. lighting distrib. equip.	5	10	2	3	5	1	3	5	1
Auxiliary elec. equip. for engines	93	105	56	129	54	123	129	54	123
Electrical property measuring instr.	37	112	89	95	126	133	95	126	133
Misc. measuring and controlling instr.	16	15	1	24	12		24	12	
Medical and related equipment	257		115			20			20
Navigation equipment		3			2			2	
Other measuring, lab. equip., etc.	21	4	134	18	28	161	18	28	161
Safety and sanitation equipment	4	7				1			1
Service industry equipment									
Furniture and fixtures	794	1,373	855	851	507	734	851	507	734
Hand tools and cutlery	26	77	42	88	81	89	88	81	89
Electronic computers	1,485	28	152	146	58	215	146	58	215

TABLE 3. Imports by Country, Commodity Category and Province of Clearance
 TABLEAU 3. Importations par pays, catégorie de marchandises et province de dédouanement

January to March - 1986 - Janvier à mars

Newfound-land	Nova Scotia	Prince Edward Is.	New Brunswick	Quebec	Ontario	Manitoba	Saskat-chewan	Alberta	British Columbia	Pays et catégorie de marchandises
Terre-Neuve	Nouvelle-Écosse	Î. Prince-Édouard	Nouveau-Brunswick	Québec	Ontario	Manitoba	Saskat-chewan	Alberta	Colombie Britannique	
thousands of dollars - milliers de dollars										
										Singapour (suite)
				360	6					filés et fils fibres artificielles
				16						Autres filés et fils
				58	35				32	Tissus de coton, larges
				62	143					Tissus larges, fibres artificielles
										Tissus larges, de fibres mélangées
										Autres tissus larges
										Tissus enduits ou imprégnés
					4				457	Autres demi-prod. en matières textiles
				176						Huile, mat. grasse vég., sauf huile ess.
					101					Autres huiles, mat. grasses, cires, etc.
					4.535					Produits chimiques inorganiques
										Produits chimiques organiques
										Caoutchouc synthétique et régénéré
										Pellicule et feuille en mat. plastique
										Aut. prof. formes de base en mat. plast.
										Autres produits chimiques
										Huiles et graisses lubrifiantes
										Barres et tiges en acier
									56	Tuyaux et tubes de fer et d'acier
										Autres fer, acier et alliages
										Cuivre et alliages
										Métaux précieux, y compris alliages
										Étain, y compris alliages
										Boulons, écrous et vis
										Autre quincaillerie de base
					29				15	Chaînes
										Valves
										Raccords de tuyauterie
										Autres ouvrages de base en métal
										Briques, tuiles & mat. refr. en arg.
										Pierres fines naturelles et synth.
					173					Aut. prod. minéraux non mét. de base
										Autres mat. travaillées, non comest.
										Moteurs & turb. diesels d'usage gén.
					10					Moteurs & turb. d'usage général nda
					84	7				Génératrices et moteurs électriques
										Coussinets
										Compresseurs, souffleurs & pompes à vide
									69	Pompes, sauf pour puits d'huile
									248	Mach. de forage & fieux de perfor.
										Pelles mécaniques
									91	Chargeurs-niveleurs
										Mach. pour mines, pétrole et gaz
										Mach. de construction et d'entretien
										Machines-outils, travail des métaux
					94					Autres mach. pour le travail des mét.
									5	Mach. ind. d'aliments, boissons & tabacs
										Mach. pour ind. des mat. plast. & chim.
1	2				47				1	Autres machines pour ind. spéciales
										Tracteurs à chenilles & tract. usagés
										Pcs. de moteurs de véhicules auto.
					19					Pièces de véhicules auto. sauf moteurs
										Moteurs marins et leurs pièces
										Navires, bateaux & pcs., sauf moteurs
				156		30			1,050	Avions complets, et compris moteurs
				63	135	23				Moteurs d'avions et leurs pièces
				4	350			8	54	Pièces d'avions, sauf moteurs
				386	2.264					Mat. téléphonique et télégraphique
				172	17				3,551	Téléviseurs, radios et phonographes
				137					44	Tubes élec. et semi-conducteurs
				1,275	1.139	3		14	278	Autre equip. & mat. de télécom.
					4.453	125				Appareils de climatisation & réfrig.
									5	Appareils d'éclairage élec. & lampes
				1,243	4					Mécanisme de commutation & de protection
										Mécanisme de commande industriel
										Autre mat. élec. d'éclairage & distrib.
									86	Mat. élec. auxiliaire pour moteurs
				37	96					Instr. à mesurer les propriétés élect.
									20	Instr. mesureurs-régulateurs divers
										Matériel de médecine & d'usage connexe
										Matériel de navigation
					79	44		35	4	Autre instr. de mesure, de lab., etc.
									1	Mat. de sécurité & d'assainissement
										Mat. pour l'industrie des services
				131	421			1	182	Meubles et accessoires
									89	Outils à main et coutellerie
				47	157			10	1	Ordinateurs électroniques

TABLE 3. Imports by Country, Commodity Category and Province of Clearance
TABLEAU 3. Importations par pays, catégorie de marchandises et province de dédouanement

Country and Commodity Category	October to December			January to March			January to March		
	Octobre à décembre			Janvier à mars			Janvier à mars		
	1983	1984	1985	1984	1985	1986	1984	1985	1986
thousands of dollars - milliers de dollars									
Singapore (cont.)									
Other office machines and equipment	2,243	2,018	325	1,200	2,229	50	1,200	2,229	50
Miscellaneous equipment and tools	1,113	924	2,644	2,316	2,084	970	2,316	2,084	970
Outerwear, except knitted	1,809	1,394	1,194	2,598	2,738	3,531	2,598	2,738	3,531
Outerwear, knitted	1,085	1,537	1,180	2,151	2,168	2,640	2,151	2,168	2,640
Other apparel and apparel access.	643	27	3	805	15	28	805	15	28
Watches, clocks, jewellery & silverware	316	149	27	80	184	63	80	184	63
Sporting and recreation equipment	18	17	26	29	59	28	29	59	28
Games, toys and children's vehicles	487	582	172	182	367	136	182	367	136
House furnishings	168	126	205	105	61	173	105	61	173
Kitchen utensils, cutlery tableware	3	24	126	1	21	3	1	21	3
Other personal and household goods	3	90	31		37	90		37	90
Medicinal & pharm. prod., in dosage	27	8	71	21	72	69	21	72	69
Medical, ophthalmic & ortho. suppl.	86	137	207	215	474	251	215	474	251
Newspapers, magazines & periodicals			2						
Books and pamphlets	192	69	25	13	34	83	13	34	83
Other printed matter	69	6	581	38	81	35	38	81	35
Stationer's and office supplies	195	228	277	263	172	533	263	172	533
Other photographic goods	214	1	69	134	22	75	134	22	75
Containers and closures	1		35		24			24	
Other end products, inedible	65	19	223	36	3	97	36	3	97
Special transactions, trade	274	388	741	360	353	2,152	360	353	2,152
Total	48,401	54,997	47,200	57,825	52,883	47,983	57,825	52,883	47,983
Afghanistan									
Fruits, dried or dehydrated					37			37	
Outerwear, except knitted	9		1	7			7		
Other apparel and apparel access.	9	3	5	4			4		
Footwear									
Watches, clocks, jewellery & silverware									
House furnishings	23		16	7	23		7	23	
Other personal and household goods									
Other end products, inedible	3								
Special transactions, trade	1	5							
Total	46	9	22	18	60		18	60	
Burma									
Fish and marine animals						107			107
Crude wood materials					21			21	
Lumber		49	52		83	129		83	129
Other wood fabricated materials	13		16	39		15	39		15
Broad woven fabrics, cotton									
Broad woven fabrics, mixed fibres				25			25		
Natural and synthetic gem stones									
Furniture and fixtures	55			49			49		
Watches, clocks, jewellery & silverware					15	15		15	15
Special transactions, trade		1							
Total	68	50	68	113	119	267	113	119	267
Khmer Rep-Laos									
Coffee			69						
Wire and wire rope, iron and steel					9			9	
Other textile industries machinery			45						
Special transactions, trade			82						
Total			195		9			9	
People R. China									
Live animals						38			38
Other meat and meat preparations	41			27	17		27	17	
Fish and marine animals	71	464	2,460	409	881	4,184	409	881	4,184

TABLE 3. Imports by Country, Commodity Category and Province of Clearance
TABLEAU 3. Importations par pays, catégorie de marchandises et province de dédouanement

January to March - 1986 - Janvier à mars										
Newfound-land	Nova Scotia	Prince Edward Is.	New Brunswick	Quebec	Ontario	Manitoba	Saskatchewan	Alberta	British Columbia	Pays et catégorie de marchandises
Terre-Neuve	Nouvelle-Écosse	Î. Prince-Édouard	Nouveau-Brunswick	Québec	Ontario	Manitoba	Saskatchewan	Alberta	Colombie Britannique	
thousands of dollars - milliers de dollars										
										Singapour (suite)
										Autres machines et mat. de bureau
				278		50				Matériel divers et outils
				2,637		693				385 Vêtements de dessus, non tricotés
	34			1,582		481	26			147 Vêtements de dessus, tricotés
				27		1				Autres vêtements & acc. vestimentaires
						40				23 Montres, horloges, bijoux & argenterie
3						16				9 Art. pour sports et divertissements
				21		115				Jeux, jouets et véhicules d'enfants
				112		61				Fournitures de maison
						3				Ustens. de cuisine, de table et coutel.
				89				1		Autres effets pers. & art. ménagers
						44				26 Médicaments & prod. pharm., en dose
				17		217				17 Fournit. medic., ophthalmiques & ortho.
										Journaux, revues et périodiques
						83				Livres et brochures
				30		4				1 Autres imprimés
				59		475				Fournit. de papeteries et de bureau
				44		16				15 Autres articles photographiques
						69				Réceptifs et fermetures
										Autres prod. finis, non comestibles
	183				224	249	24		12	1,461 Transactions spéciales, commerciales
4	670		2,009	11,614	22,901	238		279	10,267	Total
										Afghanistan
										Fruits séchés ou déshydratés
										Vêtements de dessus, non tricotés
										Autres vêtements & acc. vestimentaires
										Chaussures
										Montres, horloges, bijoux & argenterie
										Fournitures de maison
										Autres effets pers. & art. ménagers
										Autres prod. finis, non comestibles
										Transactions spéciales, commerciales
										Total
										Birmanie
						107				Poisson et animaux marins
										Matieres en bois brut
				52		33				44 Bois d'oeuvre
						15				Autres demi-produits en bois
										Tissus de coton, larges
										Tissus larges, de fibres mélangées
										Pierres fines naturelles et synth.
										Meubles et accessoires
										15 Montres, horloges, bijoux & argenterie
										Transactions spéciales, commerciales
				52		156				Total
										Khmer Rép.-Laos
										Café
										Fil, câble, cordage de fer et d'acier
										Autres mach. pour les ind. textiles
										Transactions spéciales, commerciales
										Total
										Rép. pop. Chine
				38						Animaux vivants
										Autres viandes & prép. de viandes
				7		1,910			2,267	Poisson et animaux marins

TABLE 3. Imports by Country, Commodity Category and Province of Clearance
 TABLEAU 3. Importations par pays, catégorie de marchandises et province de dédouanement

Country and Commodity Category	October to December			January to March			January to March		
	Octobre à décembre			Janvier à mars			Janvier à mars		
	1983	1984	1985	1984	1985	1986	1984	1985	1986
thousands of dollars - milliers de dollars									
People R. China (cont.)									
Dairy produce, eggs and honey	5		71		16	22		16	22
Other cereals & cereal preparations	32	64	412	79	92	301	79	92	301
Oranges, mandarines, tangerines, fresh			1,114						
Other fresh fruits and berries	28		183		37	118		37	118
Fruits, dried or dehydrated	46	40	328	125	136	103	125	136	103
Other fruit juices and concentrates			1		22	4		22	4
Fruits and products, canned	407	634	518	350	214	464	350	214	464
Other fruits and fruit preparations			5		3	15		3	15
Nuts, except oil nuts	262	103	610	2,998	2,183	947	2,998	2,183	947
Other fresh vegetables			237	9	89	231	9	88	231
Other vegetables & vegetable prep.	3,129	1,946	5,723	2,868	4,442	4,521	2,868	4,442	4,521
Refined sugar, molasses and syrups	38	5	21	2	119	33	2	119	33
Sugar preparations & confectionery	34	20	30	2	15	53	2	19	52
Cocoa and chocolate		23	19	58	21		58	21	
Coffee			25				25		
Tea	468	1,023	348	394	955	540	394	955	540
Other foods and materials for foods	80	210	196	51	134	201	51	134	201
Oil seed cake and meal						1			1
Distilled alcoholic beverages	10	12	2		1			1	
Other beverages	99	68	78	43	17	89	43	17	89
Fur skins, undressed			342	35		1,272	35		1,272
Other crude animal products	62		403	34	10	430	34	10	430
Soya beans					1			1	
oth. oil seeds, oil nuts, oil kernels	317	1,073	53	1,633	169	482	1,633	169	482
Other crude vegetable products	19	28	435	131	198	546	131	198	546
Cotton	59	100	2,566	112		20,572	112		20,572
Other textile fibres			4						
Aluminum ores, concentrates & scrap	517	3,427	1,435		839			839	
Other metals in ores, conc. and scrap					14			14	
Other crude bituminous substances									
Other crude non-metallic minerals	1	38	15						
Leather and leather fabricated mat.		112	16			21			21
Rubber fabricated materials					29			29	
Lumber	305	112	55			123			123
Veneer		5							
Plywood and wood building boards		8				9			9
Other wood fabricated materials	46		68	30		74	30		74
Paper and paperboard					85			85	
Cotton yarn and thread	45	73	18	27	80	123	27	80	123
Man-made fibre yarn and thread	7	5		27	18	144	27	18	144
Other yarn and thread		15	279		42	455		42	455
Cordage, twine and rope				2				2	
Broad woven fabrics, wool and hair	218	836	218	710	220	286	710	220	286
Broad woven fabrics, cotton	4,086	4,713	8,666	4,083	5,257	6,764	4,083	5,257	6,764
Broad woven fabrics, man-made	1		8			1			1
Broad woven fabrics, mixed fibres	5,301	5,182	6,714	5,008	5,213	5,332	5,008	5,213	5,332
Other broad woven fabrics	311	358	2,173	303	816	1,763	303	816	1,763
Coated or impregnated fabrics									
Other textile fabricated materials	99	120	153	110	182	99	110	182	99
Veg. oils & fats, exc. essential oils			8	137	1		137	1	
oth. oils, fats, waxes, extracts, deriv.	135	114	62	64	57		64	57	
Inorganic chemicals	490	1,207	569	534	727	677	534	727	677
Organic chemicals	1,200	1,087	1,383	1,776	1,033	2,424	1,776	1,033	2,424
Plastic film and sheet									
Other plastics basic shapes & forms									
Dyestuffs, except dyeing extracts	1	20	20	9	17	13	9	17	13
Pigments, lakes and toners		31							
Paints and related products									
Other chemical products	113	35	93	91	331	48	91	331	48
Other petroleum and coal products									
Bars and rods, steel			16						
Pipes and tubes, iron and steel									
Wire and wire rope, iron and steel		62	64	16	151	303	16	151	303
Other iron, steel and alloys		32	32		12	62		12	62
Aluminum, including alloys									
Nickel and alloys	12								
Other non-ferrous metals and alloys	87	214	492	14		400	14		400
Bolts, nuts and screws	279	651	489	309	555	415	309	555	415
Other basic hardware	809	1,300	1,503	1,263	216	308	1,263	216	308
Chain	78	14	126	63	220	75	63	220	75
Pipe fittings	46	110	34	18	160	11	18	160	11
Other metal fabricated basic prod.	19	58	27	88	92	213	88	92	213
Clay bricks, clay tiles & refract.		156	410						
Other glass basic products	2					1			1
Asbestos basic products	4	26	12	6	3	5	6	3	9
Natural and synthetic gum stores			182		2	5		2	9

TABLE 3. Imports by Country, Commodity Category and Province of Clearance
 TABLEAU 3. Importations par pays, catégorie de marchandises et province de dédouanement

January to March - 1986 - Janvier à mars										
Newfound-land	Nova Scotia	Prince Edward Is.	New Brunswick	Quebec	Ontario	Manitoba	Saskatchewan	Alberta	British Columbia	Pays et catégorie de marchandises
Terre-Neuve	Nouvelle-Ecosse	Île Prince-Édouard	Nouveau-Brunswick	Québec	Ontario	Manitoba	Saskatchewan	Alberta	Colombie Britannique	
thousands of dollars - milliers de dollars										
										Rép. pop. Chine (suite)
				2						19 Produits laitiers, oeufs et miel
				65	78				9	148 Autres céréales & prep. céréalières
										Oranges, mandarines, tangerines, fr.
				18	38					118 Autres fruits frais et baies
					4					48 Fruits séchés ou déshydratés
	9		31	73	107					Autres jus de fruits et concentrés
				3	11					244 Fruits et produits en boîtes
				20	300					1 Aut. fruits & prep. à base de fruits
					2					399 Noix, sauf noix oléagineuses
19	61		775	1,126	785			5		230 Autres légumes frais
				2	23					Aut. légumes & prep. à base de lég.
				27	10					8 Sucre raffiné, mélasse et sirops
										1E Prép. à base de sucre et confiserie
										Cacao et chocolat
										Café
			57	21	379					82 Thé
				72	77				2	49 Autres aliments & mat. pour aliments
				1						Tourteaux et farine oléagineux
									16	Boissons alcooliques distillées
				7						66 Autres boissons
					1,272					Pelleteries non apprêtées
			53	150	144					83 Autres produits bruts d'origine animale
										fèves de soya
				42	27					413 Autres graines, noix, amandes oléagin.
				11	252				3	279 Autres produits végétaux bruts
				20,523	49					Coton
										Autres fibres textiles
										Minéraux, conc. & déchets d'aluminium
										Autres minéraux, conc. et déchets métal.
										Autres subst. bitumineuses brutes
										Autres minéraux non métal. bruts
					21					Cuir et demi-produits en cuir
										Demi-produits en caoutchouc
				123						Bois d'oeuvre
										Placages
										9 Contre-plaqué & panneaux de constr.
										74 Autres demi-produits en bois
										Papier et carton
				82	34	7				Files et fils de coton
				144						Files et fils fibres artificielles
				452						3 Autres fils et fils
										Cordage, ficelle et corde
				251	35					Tissus de laine et de poil, larges
				5,807	850	79				18 Tissus de coton, larges
										1 Tissus larges, fibres artificielles
				4,944	224	67				96 Tissus larges, de fibres mélangées
				413	386	351				613 Autres tissus larges
										Tissus enduits ou imprégnés
										Autres demi-prod. en matières textiles
										Huile, mat. grasse vég., sauf huile ess.
										Autres huiles, mat. grasses, cires, etc.
				205	202					270 Produits chimiques inorganiques
	2			253	2,144			1		24 Produits chimiques organiques
										Pellicule et feuille en mat. plast.
										Aut. prof. formes de base en mat. plast.
										Mat. color. sauf extraits tinctoriaux
										Pigments, laques et tonifiants
										Peintures et produits connexes
										Autres produits chimiques
										Autres dérivés du pétrole & du charbon
										Barres et tiges en acier
										Tuyaux et tubes de fer et d'acier
				150	71					82 Fil, câble, cordage de fer et d'acier
										62 Autres fer, acier et alliages
										Aluminium, y compris alliages
										Nickel et alliages
				134	81					186 Autres métaux non ferreux et alliages
				375	40					Boulons, écrous et vis
				79	200					30 Autre quincaillerie de base
				31	5					40 Chaines
										11 Raccords de tuyauterie
										70 Autres ouvrages de base en métal
										Briques, tuiles & mat. refr. en arg.
										Autres ouvrages de base en verre
										2 Ouvrages de base en abrasifs
										4 Pierres fines naturelles et synth.

TABLE 3. Imports by Country, Commodity Category and Province of Clearance
 TABLEAU 3. Importations par pays, catégorie de marchandises et province de dédouanement

January to March - 1986 - Janvier à mars										
Newfound-land	Nova Scotia	Prince Edward Is.	New Brunswick	Quebec	Ontario	Manitoba	Saskatchewan	Alberta	British Columbia	Pays et catégorie de marchandises
Terre-Neuve	Nouvelle-Écosse	I. Prince-Édouard	Nouveau-Brunswick	Québec	Ontario	Manitoba	Saskatchewan	Alberta	Colombie Britannique	
thousands of dollars - milliers de dollars										
										Rép. pop. Chine (suite)
					24					12 Aut. prod. minéraux non mét. de base
				147	229					29 Autres mat. travaillées, non comest.
					7					Moteurs & turb. diesels d'usage gén.
				16						Moteurs & turb. d'usage général nda
										115 Génératrices et moteurs électriques
					110					Coussinets
										2 Autres machines indus. d'usage gén.
					2					Convoyeurs et ensembles convoyeurs
					2					Appareils de levage
			13							Autre mater. de manutention des mat.
					12					Bulldozers et machines semblables
										Mach. pour mines, pétrole et gaz
					248					Mach. de construction et d'entretien
					433					Machines-outils, travail des métaux
				12	43					37 Autres mach. pour le travail des mét.
										Mach. pour ind. de la pâte & du papier
										Autres machines & app. d'imprimerie
										Autres mach. pour les ind. textiles
										Mach. ind. d'aliments, boissons & tabacs
										Mach. pour ind. des mat. plast. & chim.
						1				3 Autres machines pour ind. spéciales
										Autres mach. de fenaison et de récolte
						10		10		7 Autres machines et mat. agricoles
										Autres véhicules moteurs
						34				Pièces de véhicules auto, sauf moteurs
					248					Navires, bateaux & pcs., sauf moteurs
					12	17				Moteurs d'avions et leurs pièces
					88					5 Pièces d'avions, sauf moteurs
					63					Autre matériel de transport
						58				22 Téléviseurs, radios et phonographes
						127				Tubes elec. et semi-conducteurs
	43					11				Autre équip. & mat. de telecom
						44				Appareils d'éclairage élec. & lampes
										Autre mat. élec. d'éclairage & distrib.
										Instr. à mesurer les propriétés élect.
										1 Instr. mesureurs-régulateurs divers
						9				9 Matériel de médecine & d'usage connexe
										1 Autre instr. de mesure, de lab., etc.
					42					Mat. de sécurité & d'assainissement
										16 Mat. pour l'industrie des services
					381	497	7			299 Meubles et accessoires
	4				407	897	24	56		402 Outils à main et coutellerie
								66		Ordinateurs électroniques
										Autres machines et mat. de bureau
					72	1,018				19 Matériel divers et outils
					24,817	7,191	145			2,149 Vêtements de dessus, non tricotés
					7,523	2,539				425 Vêtements de dessus, tricotés
					10,273	3,514	63		258	840 Autres vêtements & acc. vestimentaires
					1,231	1,000				140 Chaussures
					35	164				193 Montres, horloges, bijoux & argenterie
						34				8 Art. pour sports et divertissements
					2,232	478	5		1	104 Jeux, jouets et véhicules d'enfants
					4,781	3,156	10		7	769 Fournitures de maison
					688	662	7			311 Ustens. de cuisine, de table et coutel.
					587	884	7	1	57	555 Autres effets pers. & art. ménagers
					43	36				211 Médicaments & prod. pharm., en dose
						1				2 Fournit. médic., ophtalmiques & ortho.
						2				Livres et brochures
					5	12			2	243 Autres imprimés
					59	28				97 Fournit. de papeteries et de bureau
						129				Autres articles photographiques
					93	3				1 Récipients et fermetures
					703	842	36		13	338 Autres prod. finis, non comestibles
	3		35	628	660	5		10		423 Transactions spéciales, commerciales
19	123		984	91,170	35,217	847	1	517	15,490	Total
Indonésie										
						1				94 Poisson et animaux marins
										3 Autres céréales & prép. céréalières
										Noix, sauf noix oléagineuses
										Prép. à base de sucre et confiserie

TABLE 3. Imports by Country, Commodity Category and Province of Clearance
 TABLEAU 3. Importations par pays, catégorie de marchandises et province de dédouanement

Country and Commodity Category	October to December			January to March			January to March		
	Octobre à décembre			Janvier à mars			Janvier à mars		
	1983	1984	1985	1984	1985	1986	1984	1985	1986
thousands of dollars - milliers de dollars									
Indonesia (cont.)									
Coffee	536	2,076	739	895	926	2,424	895	926	2,424
Tea	1,532	447	649	1,629	1,667	753	1,629	1,667	753
Other foods and materials for foods	508	435	283	446	427	378	446	427	378
Tobacco	48		3	1	5	34	1	5	34
Rubber and allied gums, natural	6,201	8,013	5,984	9,004	6,473	6,184	9,004	6,473	6,184
Other metals in ores, conc. and scrap									
Leather and leather fabricated mat.									
Lumber	74	38	43	23	56	178	23	56	178
Veneer			240		7	50		7	50
Plywood and wood building boards	2,750	2,370	4,999	3,285	1,459	5,070	3,285	1,459	5,070
Other wood fabricated materials	53	579	807	33	446	223	33	446	223
Man-made fibre yarn and thread			511			302			302
Other yarn and thread	107	105		214	102		214	102	
Broad woven fabrics, cotton		146	248	119	6	1,116	119	6	1,116
Broad woven fabrics, man-made		7			5			5	
Broad woven fabrics, mixed fibres	323	454	911	215	574	783	215	574	783
Other broad woven fabrics		109							
Other textile fabricated materials									
Veg. oils & fats, exc. essential oils	40								
Oth. oils, fats, waxes, extracts, deriv.			41						
Organic chemicals			123	4	16	83	4	16	83
Plastics materials, not shaped									
Tin, including alloys									
Other fab. materials, inedible	2		14				45		45
Other mech. power transm. equipment						14			14
Aircraft parts, except engines					3			3	
Telephone and telegraph equipment						37			37
Televisions, radio sets & phonographs									
Electronic tubes & semi-conductors	7			4	1		4	1	
Other telecommunication & rel. equip.	4		33						
Industrial control equipment	4		3						
Furniture and fixtures	2	78	1		14			14	
Electronic computers									
Other office machines and equipment									
Outerwear, except knitted	1,392	1,341	1,687	2,696	2,619	4,455	2,696	2,619	4,455
Outerwear, knitted	14	1,346	1,644	158	4,051	2,442	158	4,051	2,442
Other apparel and apparel access.	67	458	506	142	367	573	142	367	573
Footwear					13			13	
Watches, clocks, jewellery & silverware	2	2	21	21	24	21	21	24	21
Sporting and recreation equipment	48		11	120	42	20	120	42	20
Games, toys and children's vehicles				1			1		
House furnishings									
Other personal and household goods	1	2	12	2	2	11	2	2	11
Medical, ophthalmic & ortho. suppl.				11			11		
Other printed matter				1			1		
Other photographic goods			34	17	10	13	17	10	13
Other end products, inedible	8	3	21	13	17	6	13	17	6
Special transactions, trade	82	152	124	150	211	1,399	150	211	1,399
Total	13,835	18,241	19,694	19,317	19,542	26,712	19,317	19,542	26,712
Japan									
Live animals	1	4	19	2	12	7	2	12	7
Other meat and meat preparations		1	1	3		3	3		3
Fish and marine animals	9,525	11,495	8,330	5,139	10,323	7,529	5,139	10,323	7,529
Dairy produce, eggs and honey			8						
Other cereals & cereal preparations	597	792	746	580	591	465	580	591	465
Oranges, mandarines, tangerines, fresh	15,004	17,210	11,240		92	103		92	103
Other fresh fruits and berries	1,498	2,648	1,580	251	302	56	261	302	56
Fruits, dried or dehydrated		68			1	1		1	1
Other fruit juices and concentrates					11			11	
Fruits and products, canned	302	248	85	187	105	55	187	105	55
Other fruits and fruit preparations	6	6	8	3	6	6	3	6	6
Nuts, except oil nuts	3	2	7	1	1	4	1	1	4
Other fresh vegetables	16	4	17	2	10	5	2	10	5
Other vegetables & vegetable prep.	686	1,323	999	479	484	449	479	484	449
Refined sugar, molasses and syrups			2		11			11	
Sugar preparations & confectionery	61	198	163	15	49	265	15	49	265
Cocoa and chocolate									
Coffee	49	120		10			10		
Tea	69	38	21	53	35	41	53	35	41
Other foods and materials for foods	923	1,732	1,991	1,419	1,210	1,953	1,419	1,210	1,953

TABLE 3. Imports by Country, Commodity Category and Province of Clearance
 TABLEAU 3. Importations par pays, catégorie de marchandises et province de dédouanement

January to March - 1986 - Janvier à mars										
Newfound-land	Nova Scotia	Prince Edward Is.	New Brunswick	Quebec	Ontario	Manitoba	Saskatchewan	Alberta	British Columbia	Pays et catégorie de marchandises
Terre-Neuve	Nouvelle-Écosse	Î. Prince-Édouard	Nouveau-Brunswick	Québec	Ontario	Manitoba	Saskatchewan	Alberta	Colombie Britannique	
thousands of dollars - milliers de dollars										
										Indonésie (suite)
			142	1,241	578	81				525
				611						Thé
	10			14	349					5
				34						Autres aliments & mat. pour aliments
				1,871	2,048					2,266
										Caoutchouc naturel & gommes connexes
										Autres minerais, conc. et déchets métal.
				21	141					15
				24	26					Bois d'oeuvre
				1,944	2,144					981
					114					108
				302						Autres demi-produits en bois
				855						261
				782	1					Tissus de coton, larges
										Tissus larges, fibres artificielles
										Tissus larges, de fibres mélangées
										Autres tissus larges
										Autres demi-prod. en matières textiles
										Huile, mat. grasse vég., sauf huile ess.
										Autres huiles, mat. grasses, cires, etc.
				29	54					Produits chimiques organiques
				45						Matières plastiques, non façonnées
										Étain, y compris alliages
										Autres mat. travaillées, non comest.
										14
										37
										Autre mat. de transm. d'énergie mec.
										Pièces d'avions, sauf moteurs
										Mat. téléphonique et télégraphique
										285
				2,994	611	285				3
				1,846	374	91				560
				409	163					131
										Vêtements de dessus, tricotés
										Autres vêtements & acc. vestimentaires
										Chaussures
				17	4					1
										20
										Montres, horloges, bijoux & argenterie
										Art. pour sports et divertissements
										Jeux, jouets et véhicules d'enfants
										Fournitures de maison
				5	6					1
										Autres effets pers. & art. ménagers
										fournit. médic., ophthalmiques & ortho.
										Autres imprimés
										13
										6
										Autres articles photographiques
										Autres prod. finis, non comestibles
				102	1,248					1
										49
										Transactions spéciales, commerciales
	10		142	13,145	7,933	458			4	5,020
										Total
										Japon
										3
										4
										Animaux vivants
										3
										Autres viandes & prép. de viandes
	226		1,078	676	1,844				5	3,700
										Poisson et animaux marins
										Produits laitiers, oeufs et miel
				16	266				8	175
										Autres céréales & prép. céréalières
				16						103
										Oranges, mandarines, tangerines, fr.
										40
										Autres fruits frais et baies
										fruits séchés ou déshydratés
										Autres jus de fruits et concentrés
										29
										Fruits et produits en boîtes
				3					1	3
										Aut. fruits & prép. à base de fruits
										3
										Noix, sauf noix oléagineuses
										5
										Autres légumes frais
				11	166				4	267
										Aut. légumes & prép. à base de lég.
										Sucre raffiné, mélasse et sirops
				199	21				1	44
										Prép. à base de sucre et confiserie
										Cacao et chocolat
										Café
				14	14					14
				255	136	204			2	1,356
										Autres aliments & mat. pour aliments

TABLE 3. Imports by Country, Commodity Category and Province of Clearance
TABLEAU 3. Importations par pays, catégorie de marchandises et province de dédouanement

Country and Commodity Category	October to December			January to March			January to March		
	Octobre à décembre			Janvier à mars			Janvier à mars		
	1983	1984	1985	1984	1985	1986	1984	1985	1986
thousands of dollars - milliers de dollars									
Japan (cont.)									
Other fodder and feed			22		4	7		4	7
Distilled alcoholic beverages	44	38	79	1	6	4	1	8	4
Other beverages	300	293	481	148	148	189	148	148	189
Fur skins, undressed	27			232	327	119	232	327	119
Other crude animal products	29	13	35	35	13	10	35	13	10
Oth. oil seeds, oil nuts, oil kernels	1	4	2		2	6		2	6
Rubber and allied gums, natural	80	70		5	123	179	5	123	179
Other crude vegetable products	388	451	357	341	464	463	341	464	463
Man-made fibres	333	369	645	390	472	472	390	270	472
Aluminum ores, concentrates & scrap	14,522	14,421	14,600	15,464	11,170	13,757	15,464	11,170	13,757
Other metals in ores, conc. and scrap						66			66
Abrasives, natural									
Other crude non-metallic minerals	3	20	23	8	7		8	7	45
Other waste and scrap materials	37	77	177	73	106	45	73	106	45
Leather and leather fabricated mat.	2,300	1,871	697	2,226	970	707	2,226	970	707
Rubber fabricated materials	1,250	1,539	1,027	1,168	1,914	1,189	1,168	1,914	1,189
Veneer	32	24	1	24	20	5	24	20	5
Plywood and wood building boards	395	165	268	269	467	183	269	467	183
Other wood fabricated materials	19	29	55	57	96	76	57	96	76
Wood pulp and similar pulp	290	277		258			258		
Paper and paperboard	2,120	2,636	2,947	2,619	2,271	3,052	2,619	2,271	3,052
Cotton yarn and thread	22	17	2	6	36	22	6	36	22
Man-made fibre yarn and thread	1,611	1,030	1,524	2,210	1,272	2,373	2,210	1,272	2,373
Other yarn and thread	1,846	1,424	1,961	1,593	2,284	2,086	1,593	2,284	2,086
Lordage, twine and rope	119	110	172	172	121	163	172	121	163
Broad woven fabrics, wool and hair	506	395	594	599	525	662	599	525	662
Broad woven fabrics, cotton	2,477	2,406	4,522	2,077	1,944	4,326	2,077	1,944	4,326
Broad woven fabrics, man-made	9,268	8,104	11,890	10,925	8,927	13,277	10,925	8,927	13,277
Broad woven fabrics, mixed fibres	8,233	6,158	6,796	6,537	6,089	4,689	6,537	6,089	4,689
Other broad woven fabrics	441	213	242	389	107	107	389	107	107
Coated or impregnated fabrics	990	1,124	1,443	899	1,177	1,087	899	1,177	1,087
Other textile fabricated materials	3,801	3,647	3,307	4,606	3,841	3,650	4,606	3,841	3,650
Veg oils & fats, exc. essential oils	445	416	165	414	265	124	414	265	124
Oth. oils, fats, waxes, extracts, deriv.	11	115	131	74	111	91	74	111	91
Inorganic chemicals	1,737	2,656	4,214	5,025	4,843	5,383	5,025	4,843	5,383
Organic chemicals	6,468	5,220	9,639	6,660	6,457	9,692	6,660	6,457	9,692
Fertilizers & fertilizer materials	31		35	62	74	60	62	74	60
Synthetic and reclaimed rubber	1,094	2,379	1,586	1,938	2,512	1,938	1,938	2,512	1,938
Plastics materials, not shaped	1,226	1,549	2,078	1,937	1,882	2,416	1,937	1,882	2,416
Plastic film and sheet	2,116	2,345	2,275	2,749	2,800	2,443	2,749	2,800	2,443
Other plastics basic shapes & forms	416	656	822	577	737	1,001	577	737	1,001
Dyestuffs, except dyeing extracts	508	617	535	765	270	243	765	270	243
Pigments, lakes and toners	405	861	356	610	485	587	610	485	587
Paints and related products	28	175	37	27	51	91	27	51	91
Other chemical products	1,070	1,306	4,320	12,857	25,666	5,925	12,857	25,666	5,925
Fuel oil	72								
Lubricating oils and greases	7	70	42	61	9	31	61	9	31
Coke of petroleum and coal			296						
Other petroleum and coal products	2			106		28		106	28
Bars and rods, steel	6,386	6,818	7,612	5,114	6,270	7,702	5,114	6,270	7,702
Plate, sheet and strip, steel	10,394	9,879	12,151	10,942	10,605	15,519	10,942	10,605	15,519
Struct. shapes, steel and sheet piling	927	788	1,008	1,264	1,039	1,105	1,264	1,039	1,105
Pipes and tubes, iron and steel	13,589	10,425	40,319	17,190	20,671	32,054	17,190	20,671	32,054
Wire and wire rope, iron and steel	705	976	1,951	1,075	1,400	1,375	1,075	1,400	1,375
Other iron, steel and alloys	2,044	6,717	11,664	2,155	3,073	9,708	2,155	3,073	9,708
Aluminum, including alloys	1,881	2,872	3,715	2,675	2,538	3,724	2,675	2,538	3,724
Copper and alloys	1,717	1,332	2,456	2,196	2,647	2,285	2,196	2,647	2,285
Nickel and alloys	42	524	208	2	255	4	2	255	4
Precious metals, including alloys									
Tin, including alloys									
Other non-ferrous metals and alloys	154	99	275	242	389	134	242	389	134
Bolts, nuts and screws	4,655	6,050	6,871	5,732	5,979	5,724	5,732	5,979	5,724
Other basic hardware	3,062	3,269	3,483	3,151	3,021	3,988	3,151	3,021	3,988
Chain	1,605	2,369	1,934	2,406	3,169	3,078	2,406	3,169	3,078
Valves	2,382	4,091	7,224	4,518	6,890	9,604	4,518	6,890	9,604
Pipe fittings	3,490	4,002	4,349	3,394	4,335	4,360	3,394	4,335	4,360
Other metal fabricated basic prod.	642	590	812	721	647	911	721	647	911
Clay bricks, clay tiles & refract.	2,152	4,173	3,950	3,601	4,207	4,553	3,601	4,207	4,553
Sheet and plate glass	174	266	158	213	209	195	213	209	195
Other glass basic products	924	3,945	3,342	1,292	4,708	3,259	1,292	4,708	3,259
Abrasive basic products	457	351	474	414	446	732	414	446	732
Natural and synthetic gem stones	640	608	1,576	592	436	1,313	592	436	1,313
Other non-met. mineral basic prod.	1,654	1,947	3,654	3,546	3,203	4,691	3,546	3,203	4,691
Other fab. materials, inedible	1,479	1,740	5,226	1,873	2,980	3,823	1,873	2,980	3,823
Engines & turb., diesel, gen. purp.	627	1,604	2,239	846	2,046	2,856	846	2,046	2,856

TABLE 3. Imports by Country, Commodity Category and Province of Clearance
TABLEAU 3. Importations par pays, catégorie de marchandises et province de dédouanement

January to March - 1986 - Janvier à mars										
Newfound-land	Nova Scotia	Prince Edward Is.	New Brunswick	Quebec	Ontario	Manitoba	Saskat-chewan	Alberta	British Columbia	Pays et catégorie de marchandises
Terre-Neuve	Nouvelle-Écosse	Î. Prince-Édouard	Nouveau-Brunswick	Québec	Ontario	Manitoba	Saskat-chewan	Alberta	Colombie Britannique	
thousands of dollars - milliers de dollars										
										Japon (suite)
				7						Autres fourrages et provendes
				37	15	4		25	108	4 Boissons alcooliques distillées
				119						108 Autres boissons
				3						Pelleteries non apprêtées
				1	2					7 Autres produits bruts d'origine animale
			90	135	89	16	8	1	148	2 Autres graines, noix, amandes oleagin.
2			223	35	212					Caoutchouc naturel & gommes connexes
				1	17					148 Autres produits végétaux bruts
				42						Fibres artificielles
					44					13.739 Minerais, conc. & déchets d'aluminium
					45					25 Autres minerais, conc. et déchets métal.
										Abrasifs naturels
										Autres minéraux non métal bruts
			8	357	347	2				Autres déchets et matières de rebut
				43	228					Cuir et demi-produits en cuir
				35				25	866	Demi-produits en caoutchouc
				11	18				5	Placages
			66	434	1,006	386			2	149 Contre-plaqué & panneaux de constr.
				16					6	47 Autres demi-produits en bois
				1,871	114				6	Pâte de bois et pâte similaire
				564	1,520	2			5	1,159 Papier et carton
				66					6	filés et fils de coton
				256	383	23			6	382 Filés et fils fibres artificielles
20				1,640	1,465	121			5	Autres filés et fils
				5,858	5,404	89				76 Cordage, ficelle et corde
				1,653	2,496	107				Tissus de laine et de poil, larges
				31	50					Tissus de coton, larges
				136	389	220				1,100 Tissus larges, fibres artificielles
6	16		49	1,064	1,612	10			48	1,878 Tissus larges, de fibres mélangées
				3	99				31	Autres tissus larges
				40	50					25 Tissus enduits ou imprégnés
				1,458	1,790	14				890 Autres demi-prod. en matières textiles
				2,266	4,249					22 Huile, mat. grasse vég., sauf huile ess.
					5					Autres huiles, mat. grasses, cires, etc.
				1,059	766					2,117 Produits chimiques inorganiques
				657	1,537					3,167 Produits chimiques organiques
				707	1,440	59				55 Engrais et matières fertilisantes
				95	836					7 Caoutchouc synthétique et régénéré
				171	72				171	51 Matières plastiques, non façonnées
				1	585				6	231 Pellicule et feuille en mat. plastique
				1	65					70 Aut. prof. formes de base en mat. plast.
				2	396	4,813				Mat. color, sauf extraits tinctoriaux
					13					Pigments, laques et tonifiants
										23 Peintures et produits connexes
										200 Autres produits chimiques
										Mazout
										17 Huiles et graisses lubrifiantes
										Coke de pétrole et de charbon
			198	425	2,151				135	28 Autres dérivés du pétrole & du charbon
				670	5,809					4,792 Barres et tiges en acier
				30	336					9,039 Tôles, feuilles, feuillards d'acier
				179	683	1,227			7	739 Profilés de construction & palplanches
				3	235	594				29,948 Tuyaux et tubes de fer et d'acier
					76				169	374 Fil, câble, cordage de fer et d'acier
					78	3,591				9,632 Autres fer, acier et alliages
					504	1,106				55 Aluminium, y compris alliages
						4				676 Cuivre et alliages
										Nickel et alliages
										Métaux précieux, y compris alliages
										Étain, y compris alliages
										Autres métaux non ferreux et alliages
46				64	70					1,277 Boulons, écrous et vis
				818	1,777	37			9	1,327 Autre quincaillerie de base
				317	1,427	186			63	1,094 Chaines
				378	1,730				3	3,790 Valves
				433	1,079					581 Raccords de tuyauterie
				152	263	6				21 Autres ouvrages de base en métal
				675	2,193					1,682 Briques, tuiles & mat. refr. en arg.
				45	46					105 Verre à vitres et à glaces
12				279	2,228					722 Autres ouvrages de base en verre
				260	348	3				121 Ouvrages de base en abrasifs
				475	612					15 Pierres fines naturelles et synth.
				600	2,690	159	1,040			202 Aut. prod. minéraux non mét. de base
52			22	784	1,721	725				519 Autres mat. travaillées, non comest.
				207	102	2,086			12	449 Moteurs & turb. diesels d'usage gén.

TABLE 3. Imports by Country, Commodity Category and Province of Clearance
TABLEAU 3. Importations par pays, catégorie de marchandises et province de dédouanement

Country and Commodity Category	October to December			January to March			January to March		
	Octobre à décembre			Janvier à mars			Janvier à mars		
	1983	1984	1985	1984	1985	1986	1984	1985	1986
thousands of dollars - milliers de dollars									
Japan (cont.)									
Engines & turb., gen. purpose nes	3,721	3,662	1,160	2,719	3,645	1,275	2,719	3,645	1,275
Electric generators and motors	11,395	11,258	4,235	13,285	7,376	4,366	13,285	7,376	4,366
Bearings	6,593	8,561	9,888	7,963	8,773	10,012	7,963	8,773	10,012
Other mech. power transm. equipment	632	870	893	674	712	1,115	674	712	1,115
Compressors, blowers & vacuum pumps	283	13	233	97	143	59	97	143	59
Pumps, except oil well pumps	783	952	728	569	1,117	1,179	569	1,117	1,179
Packaging machinery	833	427	741	669	885	1,222	669	885	1,222
Other general purpose indust. mach.	547	1,119	2,570	1,198	1,688	4,841	1,198	1,688	4,841
Conveyors and conveying systems	40	48	150	481	73	205	481	73	205
Elevators and escalators	39	48	135	2	17	121	2	17	121
Ind. trucks, tract., trailers, stack.	2,940	5,123	9,495	3,707	5,017	8,446	3,707	5,017	8,446
Hoisting machinery	474	768	1,146	359	549	1,082	359	549	1,082
Other materials handling equipment	146	479	673	174	714	576	174	714	576
Drilling machinery and drill bits	81	19	156	3	40	11	3	40	11
Power shovels	6,936	6,537	13,925	8,262	7,217	14,983	8,262	7,217	14,983
Bulldozing and similar equipment	341	379	1,103	591	683	695	591	683	695
Front end loaders	720	4,123	5,811	776	3,872	10,099	776	3,872	10,099
Other excavating machinery	234	1,015	1,217	1,056	1,081	1,338	1,081	1,338	1,338
Mining, oil and gas machinery	884	275	5,592	510	376	1,888	510	376	1,888
Construction and maintenance mach.	851	1,386	2,211	1,093	1,761	1,463	1,093	1,761	1,463
Machine tools, metalworking	4,404	9,038	14,124	4,812	7,826	10,276	4,812	7,826	10,276
Welding apparatus and equipment	66	99	677	202	215	381	202	215	381
Rolling mill machinery	1,126	818	1,192	984	629	1,135	984	629	1,135
Other metalworking machinery	778	1,051	1,291	450	693	2,352	450	693	2,352
Pulp and paper industries machinery	1,881	2,155	2,929	3,885	2,188	5,581	3,885	2,188	5,581
Printing presses	897	1,512	5,246	2,417	2,581	3,326	2,417	2,581	3,326
Other printing machinery and equip.	437	632	802	356	843	1,063	356	843	1,063
Spinning, weaving and knitting mach.	377	590	638	965	549	944	965	549	944
Other textile industries machinery	2,011	2,897	4,994	3,534	5,388	4,245	3,534	5,388	4,245
Food, beverages & tobacco ind. mach.	402	62	1,200	311	111	1,037	311	111	1,037
Plastics & chemical industry mach.	678	2,457	6,623	1,629	1,396	2,954	1,629	1,396	2,954
Other special industry machinery	2,626	7,211	4,426	3,414	6,159	6,084	3,414	6,159	6,084
Soil prep., seeding and fert. mach.	52	52	1	270	31	93	270	31	93
Combine reaper-threshers	13	7	73	140	101	101	140	101	101
Other haying & harvesting machinery	9	6	38	73	102	175	73	102	175
Other agricultural mach. and equip.	499	541	485	1,148	756	1,023	1,148	756	1,023
Wheel tractors, new	3,318	5,843	8,261	6,742	8,547	12,815	6,742	8,547	12,815
Track-laying tractors & used tract.	1,577	2,365	7,091	2,432	4,338	5,159	2,432	4,338	5,159
Tractor engines and tractor parts	2,825	4,010	2,013	4,886	3,157	2,486	4,886	3,157	2,486
Railway & st. railway rolling stock	2,072	1,620	1,633	966	1,602	964	966	1,602	964
Passenger automobiles and chassis	280,542	288,036	461,660	243,468	258,671	354,913	243,468	258,671	354,913
Trucks, truck tractors and chassis	60,861	46,081	54,769	49,841	56,676	78,942	49,841	56,676	78,942
Other motor vehicles	75,778	62,379	73,508	108,697	63,823	102,832	108,697	63,823	102,832
Motor vehicle engines	5,016	35,234	31,235	22,678	70,878	72,289	22,678	70,878	72,289
Motor vehicle engine parts	906	2,903	3,108	1,433	2,200	2,475	1,433	2,200	2,475
Motor vehicle parts, except engines	27,168	41,048	40,930	37,551	33,823	38,076	37,551	33,823	38,076
Marine engines and parts	2,467	6,567	4,799	5,639	5,100	6,916	5,639	5,100	6,916
Ships, boats and parts, except eng.	140,094	282	223	329	342	504	329	342	504
Aircraft, complete with engines									
Aircraft engines and parts	174	50	162	180	217	180	180	217	180
Aircraft parts, except engines	169	1,495	1,259	159	1,901	2,435	159	1,901	2,435
Other transportation equipment	33,330	34,103	33,893	45,645	49,408	51,543	45,645	49,408	51,543
Telephone and telegraph equipment	5,404	12,397	13,341	7,765	9,979	15,817	7,765	9,979	15,817
Televisions, radio sets & phonographs	42,727	46,611	57,752	46,458	39,645	48,440	46,458	39,645	48,440
Electronic tubes & semi-conductors	7,750	10,893	7,468	9,043	12,760	11,515	9,043	12,760	11,515
Other telecommunication & rel. equip.	169,462	226,119	211,528	162,111	199,537	183,027	162,111	199,537	183,027
Air conditioning & refrig. equip.	649	1,171	936	3,751	4,665	4,207	3,751	4,665	4,207
Elec. lighting fixt. & portable lamps	674	1,079	1,111	1,016	1,084	1,524	1,084	1,524	1,524
Switchgear and protective equipment	117	1,171	193	123	251	76	123	251	76
Industrial control equipment	160	207	467	222	370	642	222	370	642
Other elec. lighting distrib. equip.	1,604	1,725	2,893	1,866	1,904	3,115	1,866	1,904	3,115
Auxiliary elec. equip. for engines	3,510	2,012	1,628	3,389	2,402	2,496	3,389	2,402	2,496
Electrical property measuring instr.	1,099	1,854	2,114	1,511	1,995	2,410	1,511	1,995	2,410
Misc. measuring and controlling instr.	1,056	1,111	1,560	831	1,597	1,985	831	1,597	1,985
Medical and related equipment	1,565	2,422	3,243	3,141	3,068	2,670	3,141	3,068	2,670
Navigation equipment	518	508	920	941	936	1,272	941	936	1,272
Other measuring, lab. equip., etc.	7,879	9,681	11,860	8,345	10,231	10,364	8,345	10,231	10,364
Safety and sanitation equipment	316	2,295	748	549	434	711	549	434	711
Service industry equipment	396	616	978	496	752	887	496	752	887
Furniture and fixtures	1,040	1,168	1,131	867	1,236	1,141	867	1,236	1,141
Hand tools and cutlery	13,348	15,406	18,433	15,196	13,269	20,640	15,196	13,269	20,640
Electronic computers	30,155	44,210	34,586	20,222	23,271	29,291	20,222	23,271	29,291
Other office machines and equipment	16,799	20,254	20,619	16,247	20,316	21,857	16,247	20,316	21,857
Miscellaneous equipment and tools	29,960	39,868	54,801	31,767	28,760	50,563	31,767	28,760	50,563
Outerwear, except knitted	2,400	3,089	4,834	2,839	3,476	6,885	2,839	3,476	6,885
Outerwear, knitted	1,184	2,014	894	1,271	2,340	1,768	1,271	2,340	1,768
Other apparel and apparel access.	1,106	703	1,298	2,416	2,320	2,619	2,416	2,320	2,619
Footwear	217	187	277	212	300	535	212	300	535

TABLE 3. Imports by Country, Commodity Category and Province of Clearance
TABLEAU 3. Importations par pays, catégorie de marchandises et province de dédouanement

January to March - 1986 - Janvier à mars											
Newfound-land	Nova Scotia	Prince Edward Is.	New Brunswick	Quebec	Ontario	Manitoba	Saskatchewan	Alberta	British Columbia	Pays et catégorie de marchandises	
Terre-Neuve	Nouvelle-Écosse	Île-Prince-Édouard	Nouveau-Brunswick	Québec	Ontario	Manitoba	Saskatchewan	Alberta	Colombie Britannique		
thousands of dollars - milliers de dollars											
Japon (suite)											
	15		61	330	265	11			9	584	Moteurs & turb. d'usage général nda
			110	486	869	15			13	2,871	Genératrices et moteurs électriques
	4			172	8,803	108			53	875	Coussinets
	4			91	609	180	58		2	171	Autre mat. de transm. d'énergie méc.
	5		28	8	8				2	37	Compresseurs, souffleurs & pompes à vide
				179	353	128			26	460	Pompes, sauf pour puits d'huile
				59	936					227	Machines à emballer ou à emballer
				161	3,326				448	906	Autres machines indus. d'usage gén.
					186					19	Convoyeurs et ensembles convoyeurs
					39					83	Ascenseurs et escalators
	108		36	507	5,189				21	2,586	Camions, tract., remorques empil. ind.
				101	320	6			297	358	Appareils de levage
				7	475					94	Autre mater. de manutention des mat.
				11							Mach. de forage & filets de perfor.
				913	2,797				502	10,771	Pelles mécaniques
				58	294				2	330	Bulldozers et machines semblables
				2,202	5,110	115				2,550	Chargeurs-niveleurs
				115	755				275	193	Autres machines à creuser
				675	64					1,049	Mach. pour mines, pétrole et gaz
				563	524	5			146	226	Mach. de construction et d'entretien
				103	8,652				119	827	Machines-outils, travail des métaux
				153	202				3	23	Appareils et outillage à souder
				225	671	64			30	145	Machines pour usines de laminage
				148	2,007	43			21	133	Autres mach. pour le travail des mét.
				1,307	789				1	2,225	Mach. pour ind. de la pâte & du papier
				498	963					1,865	Presse à imprimer
				46	548	56			81	322	Autres machines & app. d'imprimerie
				477	370	10			86	2	Mach. pour filer, tisser & tricot.
	75			2,299	1,485	82			1	377	Autres mach. pour les ind. textiles
				15	350	2			195	390	Mach. ind. d'aliments, boissons & tabacs
				42	2,122	3			85	684	Mach. pour ind. des mat. plast. & chim.
	83		19	707	1,556	1,595			8	1,965	Autres machines pour ind. spéciales
				21	40	32			171		Mach. à prép., ensem. et amender le sol
					7					168	Moissonneuses-batteuses
				163	662	5			50	136	Autres mach. de fenaison et de récolte
	6			176	3,424				209	5,870	Autres machines et mat. agricoles
				202	571				131	4,050	Tracteurs à roues, neufs
				252	449	346			58	1,211	Tracteurs à chenilles & tract. usagés
					309	164				491	Moteurs de tract. et pcs de tract.
				21	43					354,849	Mat. roulant de chemin de fer & tram.
					72,218				3	78,942	Voitures particulières et châssis
				98	1,390	22			1	63	Camions, tract. routiers et châssis
				3,138	27,439	11			315	68,923	Autres véhicules moteurs
				1,212	354					63	Moteurs de véhicules automobiles
	1		14	91	80					892	Pcs. de moteurs de véhicules auto.
					10					7,173	Pièces de véhicules auto, sauf moteurs
				169						5,316	Moteurs marins et leurs pièces
				12	2,236					316	Navires, bateaux & pcs., sauf moteurs
											Avions complets, et compris moteurs
				960	10,310	97			990	187	Moteurs d'avions et leurs pièces
				2,750	10,409	301			31	2,306	Pièces d'avions, sauf moteurs
				4,428	26,086				144	22,585	Autre matériel de transport
				2,153	8,954	6			25	2,306	Mat. téléphonique et télégraphique
	9		74	19,425	90,113	31			1,814	17,733	Téléviseurs, radios et phonographes
				25	3,460					377	Tubes élec. et semi-conducteurs
				117	845	32				71,559	Autre equip. & mat. de telecom.
				18	31					717	Appareils de climatisation & réfrig.
				64	363	1				530	Appareils d'éclairage élec. & lampes
				163	2,573	4				28	Mécanisme de commutation & de protection
				223	1,384	2			18	214	Mécanisme de commande industriel
				481	1,586				17	358	Autre mat. élec. d'éclairage & distrib.
	1		1	307	1,251	4			46	870	Mat. élec. auxiliaire pour moteurs
				448	2,077				310	297	Instr. à mesurer les propriétés élect.
				31	804	22			11	112	Instr. mesureurs-régulateurs divers
	9		44	858	7,426	7			137	133	Matériel de médecine & d'usage connexe
					641	6			5	406	Matériel de navigation
				115	610	3				1,880	Autre instr. de mesure, de lab., etc.
				60	441	1			1	59	Mat. de sécurité & d'assainissement
				2,605	13,155	58			3	145	Mat. pour l'industrie des services
				2,405	16,052	151			1,626	615	Meubles et accessoires
				1,851	15,399	334			743	3,164	Outils à main et coutellerie
				117	1,852	133			325	3,947	Ordinateurs électroniques
				41	11,277	371			1,082	3,947	Autres machines et mat. de bureau
					3,424	1,852			24	15,798	Matériel divers et outils
				516	594	11			9	1,452	Vêtements de dessus, non tricotés
				294	1,855	18			1	635	Vêtements de dessus, tricotés
				362	101					451	Autres vêtements & acc. vestimentaires
										72	Chaussures

TABLE 3. Imports by Country, Commodity Category and Province of Clearance
TABLEAU 3. Importations par pays, catégorie de marchandises et province de dédouanement

Country and Commodity Category	October to December			January to March			January to March		
	Octobre à décembre			Janvier à mars			Janvier à mars		
	1983	1984	1985	1984	1985	1986	1984	1985	1986
thousands of dollars - milliers de dollars									
Korea, South (cont.)									
Plywood and wood building boards	367			85			85		
Other wood fabricated materials	33		34	42	30	15	42	30	15
Paper and paperboard	132	152	178	219	110	81	219	110	81
Cotton yarn and thread			65			77			77
Man-made fibre yarn and thread	1,096	951	2,780	1,153	1,568	4,525	1,153	1,568	4,525
Other yarn and thread	3,361	4,923	16,515	4,177	6,013	17,267	4,177	6,013	17,267
Cordage, twine and rope	369	127	168	154	185	217	154	185	217
Broad woven fabrics, wool and hair	1,381	996	2,157	2,366	2,036	1,376	2,366	2,036	1,376
Broad woven fabrics, cotton	298	446	3,040	974	696	2,016	974	696	2,016
Broad woven fabrics, man-made	1,161	2,692	3,205	1,541	2,419	6,125	1,541	2,419	6,125
Broad woven fabrics, mixed fibres	4,167	6,475	4,637	5,092	5,404	4,675	5,092	5,404	4,675
Other broad woven fabrics	550	614	924	505	360	787	505	360	787
Coated or impregnated fabrics	911	715	1,004	920	809	953	920	809	953
Other textile fabricated materials	682	485	1,130	398	687	780	398	687	780
Veg. oils & fats, exc. essential oils									
Other oils, fats, waxes, extracts, deriv.									
Inorganic chemicals					1	62		1	62
Organic chemicals	1,554	1,025	675	1,702	863	2,630	1,702	863	2,630
Plastics materials, not shaped	39	86	942	23	249	697	23	249	697
Plastic film and sheet	119	506	342	294	611	89	294	611	89
Other plastics basic shapes & forms	189	70	116	98	132	357	98	132	357
Dyestuffs, except dyeing extracts	6								
Pigments, lakes and toners	305	333	239	172	373	208	172	373	208
Paints and related products	18	135	124	70	24	77	70	24	77
Other chemical products		20		85	72		85	72	
Other petroleum and coal products	1,834	2,176	2,334	1,964	4,325	2,218	1,964	4,325	2,218
Bars and rods, steel	342	782	1,496	328	1,452	1,653	328	1,452	1,653
Plate, sheet and strip, steel	3,216	2,594	4,647	3,068	2,267	5,903	3,068	2,267	5,903
Struct. shapes, steel and sheet piling	79	597	696		401	739		401	739
Pipes and tubes, iron and steel	599	4,638	7,923	900	2,426	2,650	900	2,426	2,650
Wire and wire rope, iron and steel	2,978	2,992	2,936	3,039	2,832	3,413	3,039	2,832	3,413
Other iron, steel and alloys	265	808	1,239	421	1,001	1,311	421	1,001	1,311
Aluminum, including alloys		1	2	1		59		1	59
Copper and alloys	40	5	244		160	231		160	231
Nickel and alloys	3	6							
Other non-ferrous metals and alloys									
Bolts, nuts and screws	513	1,455	994	634	850	1,048	634	850	1,048
Other basic hardware	1,276	776	1,721	1,077	1,195	2,058	1,077	1,195	2,058
Chain	29	3	76		14	72		14	72
Valves	151	119	266	45	374	350	45	374	350
Pipe fittings	50	629	470	237	525	690	237	525	690
Other metal fabricated basic prod.	209	352	340	518	233	542	518	233	542
Clay bricks, clay tiles & refract.	256	339	90	347	234	104	347	234	104
Sheet and plate glass	127	159	262	136	173	273	136	173	273
Other glass basic products	71	45	35	62	63	58	62	63	58
Abrasive basic products	149	160	185	165	66	184	165	66	184
Natural and synthetic gem stones	35	6	473	13	15	29	13	15	29
Other non-met. mineral basic prod.	55	40	16	15	9		15	9	
Other fab. materials, inedible	1,155	2,302	406	3,632	1,529	594	3,632	1,529	594
Engines & turb., diesel, gen. purp.				1			1		
Engines & turb., gen. purpose nes					28	16		28	16
Electric generators and motors		3	4	306	454	307	306	454	307
Bearings	8	6	12	5	6	63	5	6	63
Other mech. power transm. equipment	3			2	102	7	2	102	7
Compressors, blowers & vacuum pumps	2			97	6		97	6	
Pumps, except oil well pumps	1			4			4		
Packaging machinery	1	27							
Other general purpose indust. mach.					12	13		12	13
Conveyors and conveying systems						16			16
Ind. trucks, tract., trailers, stack.			1,264			2,341			2,341
Hoisting machinery					1	2,085		1	2,085
Other materials handling equipment	85			153	107	126	153	107	126
Drilling machinery and drill bits									
Power shovels		44			46			46	
Other excavating machinery									
Mining, oil and gas machinery				25	61	254	25	61	254
Construction and maintenance mach.			12	33			33		
Machine tools, metalworking	48	41	48	57	28	58	57	28	58
Other metalworking machinery						4			4
Other printing machinery and equip.	2			11			11		
Spinning, weaving and knitting mach.	45	85	94	74	147	34	74	147	34
Other textile industries machinery	51	19	12		16	7		16	7
Food, beverages & tobacco ind. mach.									
Plastics & chemical industry mach.	13		36	12		6	12		6
Other special industry machinery	38	27	22	28	34	43	28	34	43
Other agricultural mach. and equip.	8	16	34	50	42	20	50	42	20
Railway & st. railway rolling stock		77		80		138	80		138

TABLE 3. Imports by Country, Commodity Category and Province of Clearance
TABLEAU 3. Importations par pays, catégorie de marchandises et province de dédouanement

Country and Commodity Category	October to December			January to March			January to March		
	Octobre à décembre			Janvier à mars			Janvier à mars		
	1983	1984	1985	1984	1985	1986	1984	1985	1986
thousands of dollars - milliers de dollars									
Korea, South (cont.)									
Other motor vehicles	324	237	282	175			175		
Motor vehicle engines									
Motor vehicle engine parts	41	51	249	10	111	204	10	111	204
Motor vehicle parts, except engines	549	1,137	4,417	631	1,327	6,689	631	1,327	6,689
Marine engines and parts									
Ships, boats and parts, except eng.	29,952	132	12	14,955	266	41	14,956	266	41
Aircraft parts, except engines	64	261	318	49	423	597	49	423	597
Other transportation equipment	2,722	4,938	5,811	5,382	6,828	7,464	5,382	6,828	7,464
Telephone and telegraph equipment	4,098	2,583	5,485	2,749	1,849	4,036	2,749	1,849	4,036
Televisions, radio sets & phonographs	24,091	29,482	26,032	28,982	23,681	13,250	28,982	23,681	13,250
Electronic tubes & semi-conductors	475	2,819	839	735	1,157	1,302	735	1,157	1,302
Other telecommunication & rel. equip.	7,445	6,640	15,145	7,015	6,102	18,313	7,015	6,102	18,313
Air conditioning & refrig. equip.	867	2,707	2,572	753	933	1,708	753	933	1,708
Elec. lighting fixt. & portable lamps	13	337	551	136	983	1,480	136	983	1,480
Industrial control equipment	53	1			9			9	
Other elec. lighting distrib. equip.	1,193	1,430	1,869	990	1,356	2,545	990	1,356	2,545
Auxiliary elec. equip. for engines	33	38	339	6	53	482	6	53	482
Electrical property measuring instr.	440	664	429	269	540	363	269	540	363
Misc. measuring and controlling instr.	48	15	40	76	58	35	76	58	35
Medical and related equipment	166	58	62	79	350	218	79	350	218
Other measuring, lab. equip., etc.	365	488	278	221	190	172	221	190	172
Safety and sanitation equipment	135	126	171	169	82	228	169	82	228
Service industry equipment			5	27			27		
Furniture and fixtures	710	569	1,330	625	367	791	625	367	791
Hand tools and cutlery	925	901	1,358	797	1,044	1,100	797	1,044	1,100
Electronic computers	1,988	2,674	486	1,540	1,548	878	1,540	1,548	878
Other office machines and equipment	35	29	37	50	11		50	11	
Miscellaneous equipment and tools	912	3,534	7,012	1,653	4,970	7,492	1,653	4,970	7,492
Outerwear, except knitted	21,236	29,275	25,883	49,989	51,165	45,360	49,989	51,165	45,360
Outerwear, knitted	10,922	12,959	17,206	15,614	14,210	22,284	15,614	14,210	22,284
Other apparel and apparel access.	8,739	10,559	11,295	11,164	11,465	14,724	11,164	11,465	14,724
Footwear	15,892	10,998	10,284	30,359	24,100	23,275	30,359	24,100	23,275
Watches, clocks, jewellery & silverware	1,114	2,340	1,805	1,382	2,201	1,566	1,382	2,201	1,566
Sporting and recreation equipment	3,520	5,653	4,866	9,341	9,581	10,600	9,341	9,581	10,600
Games, toys and children's vehicles	3,130	7,447	7,492	5,023	8,070	7,380	5,023	8,070	7,380
House furnishings	286	922	412	410	908	393	410	908	393
Kitchen utensils, cutlery tableware	3,749	4,460	3,675	-4,349	4,956	5,797	4,349	4,956	5,797
Other personal and household goods	8,045	8,736	8,576	9,280	8,010	8,675	9,280	8,010	8,675
Medicinal & pharm. prod. in dosage		109	133	19	188	56	19	188	56
Medical, ophthalmic & ortho. suppl.	389	445	359	193	385	709	193	385	709
Newspapers, magazines & periodicals	1				4	1		4	1
Books and pamphlets	20	63	98	15	83	45	15	83	45
Other printed matter	115	149	111	115	210	189	115	210	189
Stationer's and office supplies	377	264	120	364	202	127	364	202	127
Other photographic goods	1,192	1,098	1,486	909	720	1,085	909	720	1,085
Containers and closures	226	236	83	83	111	148	83	111	148
Other end products, inedible	4,141	4,598	6,248	4,122	7,340	8,124	4,122	7,340	8,124
Special transactions, trade	3,794	54,133	197,879	16,351	87,452	159,525	16,351	87,452	159,525
Total	200,045	263,914	446,450	267,367	333,294	457,359	267,367	333,294	457,359
Nepal									
Man-made fibres									
Other wood fabricated materials									
Copper and alloys			1						
Televisions, radio sets & phonographs				2			2		
Other measuring, lab. equip., etc.					1			1	
Furniture and fixtures									
Hand tools and cutlery									
Outerwear, except knitted		7	117	1	20	159	1	20	159
Outerwear, knitted	2	3	1		1	1		1	1
Other apparel and apparel access.		2	1						
Watches, clocks, jewellery & silverware		17	16	4	11	14	4	11	14
Games, toys and children's vehicles		1							
House furnishings		4	3	1	5	15	1	5	15
Other personal and household goods		4							
Other printed matter									
Other end products, inedible		5	5						
Special transactions, trade		7	1	6	36	2	6	36	2
Total	2	49	145	14	75	191	14	75	191
Philippines									

TABLE 3. Imports by Country, Commodity Category and Province of Clearance
TABLEAU 3. Importations par pays, catégorie de marchandises et province de dédouanement

January to March - 1985 - Janvier à mars										
Newfound-land	Nova Scotia	Prince Edward Is.	New Brunswick	Quebec	Ontario	Manitoba	Saskatchewan	Alberta	British Columbia	Pays et catégorie de marchandises
Terre-Neuve	Nouvelle-Écosse	Î. Prince-Édouard	Nouveau-Brunswick	Québec	Ontario	Manitoba	Saskatchewan	Alberta	Colombie Britannique	
thousands of dollars - milliers de dollars										
Corée du sud (suite)										
										Autres véhicules moteurs
				31	114					Moteurs de véhicules automobiles
				1,103	3,355	1		328	1,902	Pcs. de moteurs de véhicules auto.
										Pièces de véhicules auto. sauf moteurs
										Moteurs marins et leurs pièces
										39 Navires, bateaux & pcs., sauf moteurs
										Pièces d'avions, sauf moteurs
	30		278	28	569					Autre matériel de transport
				2,621	1,443	35		110	2,947	Mat. téléphonique et télégraphique
				61	1,869				2,106	Mat. téléphonique et télégraphique
				1,461	7,126				4,663	Téléviseurs, radios et phonographes
				146	1,150				6	Tubes élec. et semi-conducteurs
				459	10,016	567		91	7,180	Autre équip. & mat. de télécom.
				145	1,228				335	Appareils de climatisation & réfrig
				256	1,201	11			10	Appareils d'éclairage élec. & lampes
										Mécanisme de commande industriel
				336	1,970				240	Autre mat. élec. d'éclairage & distrib.
				81	250				151	Mat. élec. auxiliaire pour moteurs
				24	250				76	Instr. à mesurer les propriétés élect.
				9	25			12	1	Instr. mesureurs-régulateurs divers
				7	12				200	Matériel de médecine & d'usage connexe
				3	169					Autre instr. de mesure, de lab., etc.
					213				15	Mat. de sécurité & d'assainissement
										Mat. pour l'industrie des services
	8			59	440	77			215	Meubles et accessoires
				287	496	2			65	Outils à main et coutellerie
				79	336					463 Ordinateurs électroniques
										Autres machines et mat. de bureau
				152	4,172	88		11	3,069	Matériel divers et outils
				28,640	9,109	3,021		67	4,523	Vêtements de dessus, non tricotés
				13,293	6,168	394			2,429	Vêtements de dessus, tricotés
				9,204	3,664	488	48	365	955	Autres vêtements & acc. vestimentaires
				2,877	16,221	80		7	4,089	Chaussures
				552	784	11		7	211	Montres, horloges, bijoux & argenterie
			8	1,449	7,012	89		13	192	Art. pour sports et divertissements
	24			1,619	4,603	4			5	Jeux, jouets et véhicules d'enfants
				368	20					Fournitures de maison
				1,439	2,431	23			17	Ustens. de cuisine, de table et coutel.
	2			4,326	2,920	77		7	24	Autres effets pers. & art. ménagers
				56						Médicaments & prod. pharm., en dose
				88	454				61	fournit. medic., ophthalmiques & ortho.
					1					Journaux, revues et périodiques
					42					3 Livres et brochures
				48	112			1	11	Autres imprimés
				86	26				1	Fournit. de papeteries et de bureau
				122	903					61 Autres articles photographiques
				80	55				1	12 Récipients et fermetures
81	199		31	736	4,382	17			240	2,438 Autres prod. finis, non comestibles
	8		4	997	2,237	72			20	156,186 Transactions spéciales, commerciales
124	634		405	110,743	113,062	5,826	78	1,841	224,644	Total
Népal										
Fibres artificielles										
Autres demi-produits en bois										
Cuir et alliages										
Téléviseurs, radios et phonographes										
Autre instr. de mesure, de lab., etc.										
Meubles et accessoires										
Outils à main et coutellerie										
Vêtements de dessus, non tricotés										
Vêtements de dessus, tricotés										
Autres vêtements & acc. vestimentaires										
Montres, horloges, bijoux & argenterie										
Jeux, jouets et véhicules d'enfants										
Fournitures de maison										
Autres effets pers. & art. ménagers										
Autres imprimés										
Autres prod. finis, non comestibles										
Transactions spéciales, commerciales										
Total										
Philippines										

TABLE 3. Imports by Country, Commodity Category and Province of Clearance
 TABLEAU 3. Importations par pays, catégorie de marchandises et province de dédouanement

Country and Commodity Category	October to December			January to March		January to March			
	Octobre à décembre			Janvier à mars		Janvier à mars			
	1983	1984	1985	1984	1985	1984	1985	1986	
thousands of dollars - milliers de dollars									
Philippines (cont.)									
Live animals	4	27	19	2	2	18	2	2	18
Fish and marine animals	1,659	2,297	2,435	1,075	1,789	1,344	1,075	1,789	1,344
Dairy produce, eggs and honey	2		3		7	6		7	6
Other cereals & cereal preparations	82	89	45	38	40	37	38	40	37
Other fresh fruits and berries	13	5	11	12	7	3	12	7	3
Fruits, dried or dehydrated	40	120	18	18	16	24	18	16	24
Other fruit juices and concentrates	377	419	577	505	595	570	506	595	570
Fruits and products, canned	961	2,217	1,740	1,146	1,803	630	1,146	1,803	630
Other fruits and fruit preparations	25	3	26	15	10	5	15	10	5
Nuts, except oil nuts	1,413	1,974	1,584	1,692	2,055	1,199	1,692	2,055	1,199
Other fresh vegetables			1	1			1		
Other vegetables & vegetable prep.	48	81	47	31	7	24	31	7	24
Refined sugar, molasses and syrups									
Sugar preparations & confectionery	10	15	11	4	3	14	4	3	14
Cocoa and chocolate									
Coffee	731	3,734	2,260	538	3,482	2,520	538	3,482	2,520
Other foods and materials for foods	110	261	207	280	83	194	280	83	194
Other fodder and feed									
Distilled alcoholic beverages	6	13		11		14	11		14
Other beverages	1	14	6			6			6
Tobacco	6				2	14		2	14
Other crude animal products	25	70	15	12	24	9	12	24	9
Other crude vegetable products	23	5	1		16	2		16	2
Man-made fibres									
Other textile fibres	84	126	397	121	100	258	121	100	258
Other metals in ores, conc. and scrap						697			697
Other crude non-metallic minerals					8	1		8	1
Leather and leather fabricated mat.					3			3	
Rubber fabricated materials	14	30	14	11	40	14	11	40	14
Lumber	592	430	362	379	263	437	379	263	437
Veneer	182	49	84	459	67	70	459	67	70
Plywood and wood building boards	1,035	216	169	590	217	112	590	217	112
Other wood fabricated materials	605	959	901	835	461	743	835	461	743
Man-made fibre yarn and thread									
Other yarn and thread									
Cordage, twine and rope	45	73	73	152	97	170	152	97	170
Broad woven fabrics, cotton				3			3		
Broad woven fabrics, man-made				4			4		
Broad woven fabrics, mixed fibres	22	13	4	20			20		
Other textile fabricated materials	529	127	147	519	396	201	519	396	201
Veg. oils & fats, exc. essential oils	2,398	3,151	1,415	1,165	1,450	1	1,165	1,450	1
oth. oils, fats, waxes, extracts, deriv.			8						
Organic chemicals			18						
Plastic film and sheet		160	196	50	300	236	50	300	236
Other plastics basic shapes & forms			19		2	21		2	21
Other chemical products				3			3		
Other iron, steel and alloys			5						
Copper and alloys					1			1	
Valves		119	62		100			100	
Clay bricks, clay tiles & refract.									
Sheet and plate glass	16		16						
Natural and synthetic gem stones				7			7		
Other non-met. mineral basic prod.	13	10		13	2	8	13	2	8
Other fab. materials, inedible		8		2			2		
Pumps, except oil well pumps									
Other general purpose indust. mach.									
Power shovels					17			17	
Mining, oil and gas machinery			13			15			15
Construction and maintenance mach.		9							
Machine tools, metalworking									
Other metalworking machinery						17			17
Spinning, weaving and knitting mach.									
Other textile industries machinery									
Other special industry machinery				23	5		23	5	
Motor vehicle parts, except engines									
Ships, boats and parts, except eng.									
Telephone and telegraph equipment			1						
Televisions, radio sets & phonographs	400	86	57	150	25	23	150	25	23
Electronic tubes & semi-conductors	662	1,657	1,412	1,045	254	441	1,045	254	441
Other telecommunication & rel. equip.	19	9	2	29	41	20	29	41	20
Elec. lighting fixt. & portable lamps	62	59	41	72	141	46	72	141	46
Switchgear and protective equipment									
Other elec. lighting distrib. equip.	7								
Other measuring, lab. equip., etc.						113			113

TABLE 3. Imports by Country, Commodity Category and Province of Clearance
 TABLEAU 3. Importations par pays, catégorie de marchandises et province de dédouanement

January to March - 1985 - Janvier à mars										
Newfound-land	Nova Scotia	Prince Edward Is.	New Brunswick	Quebec	Ontario	Manitoba	Saskatchewan	Alberta	British Columbia	Pays et catégorie de marchandises
Terre-Neuve	Nouvelle-Écosse	Î. Prince-Édouard	Nouveau-Brunswick	Québec	Ontario	Manitoba	Saskatchewan	Alberta	Colombie Britannique	
thousands of dollars - milliers de dollars										
										Philippines (suite)
				1	6					11 Animaux vivants
				131	713	36				464 Poisson et animaux marins
					6					Produits laitiers, oeufs et miel
					18	11				8 Autres céréales & prép. céréalières
					1					2 Autres fruits frais et baies
					5	1				18 Fruits séchés ou déshydratés
	65			238	236	8				88 Autres jus de fruits et concentrés
				165	174	3				222 Fruits et produits en boîtes
					3	2				1 Aut. fruits & prép. à base de fruits
			29	334	587	4				244 Noix, sauf noix oléagineuses
										Autres légumes frais
						7				13 Aut. légumes & prép. à base de lég.
										Sucre raffiné, mélasse et sirops
						11				2 Prép. à base de sucre et confiserie
										Cacao et chocolat
				1,011						1,509 Café
					150	5				38 Autres aliments & mat. pour aliments
										Autres fourrages et provendes
										14 Boissons alcooliques distillées
										6 Autres boissons
				14		1				Tabac
	3			2		2				4 Autres produits bruts d'origine animale
										Autres produits végétaux bruts
										Fibres artificielles
				697	258					Autres fibres textiles
										Autres minéraux, conc. et déchets métal.
										1 Autres minéraux non métal. bruts
										Cuir et demi-produits en cuir
				14						Demi-produits en caoutchouc
					303					134 Bois d'oeuvre
				19	29					22 Placages
				72	31					10 Contre-plaques & panneaux de constr.
			15	46	293			20		369 Autres demi-produits en bois
										Fils et fils fibres artificielles
										Autres fils et fils
	1	9		4	61			69		26 Cordage, ficelle et corde
										Tissus de coton, larges
										Tissus larges, fibres artificielles
										Tissus larges, de fibres mélangées
				133	68					Autres demi-prod. en matières textiles
					1					Huile, mat. grasse vég., sauf huile ess.
										Autres huiles, mat. grasses, cires, etc.
										Produits chimiques organiques
				128	108					Pellicule et feuille en mat. plastique
				18	3					Aut. prof. formes de base en mat. plast.
										Autres produits chimiques
										Autres fer, acier et alliages
										Cuivre et alliages
										Valves
										Briques, tuiles & mat. refr. en arg.
										Verre à vitres et à glaces
										Pierres fines naturelles et synth.
						8				Aut. prod. minéraux non mét. de base
										Autres mat. travaillées, non comest.
										Pompes, sauf pour puits d'huile
										Autres machines indus. d'usage gén.
										Pelles mécaniques
										15 Mach. pour mines, pétrole et gaz
										Mach. de construction et d'entretien
										Machines-outils, travail des métaux
						17				Autres mach. pour le travail des met.
										Mach. pour filer, tisser & tricot.
										Autres mach. pour les ind. textiles
										Autres machines pour ind. spéciales
										Pièces de véhicules auto, sauf moteurs
										Navires, bateaux & pcs., sauf moteurs
										Mat. téléphonique et télégraphique
										Téléviseurs, radios et phonographes
				425	16					Tubes élec. et semi-conducteurs
	1			3	1			14		Autre équip. & mat. de télécom.
					44					2 Appareils d'éclairage élec. & lampes
										Mécanisme de commutation & de protection
										Autre mat. élec. d'éclairage & distrib.
										Autre instr. de mesure, de lab., etc.

TABLE 3. Imports by Country, Commodity Category and Province of Clearance
TABLEAU 3. Importations par pays, catégorie de marchandises et province de dédouanement

Country and Commodity Category	October to December			January to March			January to March		
	Octobre à décembre			Janvier à mars			Janvier à mars		
	1983	1984	1985	1984	1985	1986	1984	1985	1986
thousands of dollars - milliers de dollars									
Philippines (cont.)									
Furniture and fixtures	879	926	810	838	598	687	838	598	687
Hand tools and cutlery	37	89	8	63	41	18	63	41	18
Miscellaneous equipment and tools	42	79	110	17	122	79	17	122	79
Outerwear, except knitted	2,861	2,189	2,167	4,866	5,939	7,992	4,866	5,939	7,992
Outerwear, knitted	924	1,780	889	2,297	2,557	2,170	2,297	2,557	2,170
Other apparel and apparel access.	2,510	2,995	2,548	1,434	1,492	1,411	1,434	1,492	1,411
Footwear	1,721	235	305	1,505	1,591	718	1,505	1,591	718
Watches, clocks, jewellery & silverware	260	1,135	166	521	1,624	204	521	1,624	204
Sporting and recreation equipment	117	164	139	356	406	457	356	406	457
Games, toys and children's vehicles	379	105	79	173	116	259	173	116	259
House furnishings	94	52	29	75	110	24	75	110	24
Kitchen utensils, cutlery tableware	168	210	211	203	252	200	203	252	200
Other personal and household goods	480	514	332	663	519	446	663	519	446
Medical, ophthalmic & ortho. suppl.	5	8	27	22	13	5	22	13	5
Newspapers, magazines & periodicals									
Books and pamphlets					1			1	
Other printed matter	1				1			1	
Stationer's and office supplies	2	2	1	1		1	1		1
Other photographic goods	58								
Containers and closures	16	10	15	16	6	1	16	6	1
Other end products, inedible	272	263	169	207	263	641	207	263	641
Special transactions, trade	162	198	155	191	1,165	511	191	1,165	511
Total	23,207	29,592	22,583	24,481	30,744	26,101	24,481	30,744	26,101
Port. Asia									
Fish and marine animals					249	396		249	396
Other cereals & cereal preparations				2			2		
Other vegetables & vegetable prep.									
Other beverages									
Rubber and allied gums, natural					53			53	
Broad woven fabrics, cotton	54			86	14	14	86	14	14
Broad woven fabrics, mixed fibres									
Other textile fabricated materials	64	18	97	115	97	241	115	97	241
Other plastics basic shapes & forms				8			8		
Bearings									
Motor vehicle parts, except engines				12			12		
Televisions, radio sets & phonographs									
Elec. lighting fixt. & portable lamps		16							
Furniture and fixtures	1	2	2	7		4	7		4
Hand tools and cutlery				13			13		
Electronic computers									
Miscellaneous equipment and tools				6			6		
Outerwear, except knitted	466	958	1,419	1,429	992	2,521	1,429	992	2,521
Outerwear, knitted	740	492	322	1,066	460	1,262	1,066	460	1,262
Other apparel and apparel access.	231	196	213	214	190	219	214	190	219
Footwear	6					17		17	
Games, toys and children's vehicles	377	1,053	606	649	622	357	649	622	357
Kitchen utensils, cutlery tableware	1	2				9		9	
Other personal and household goods	2		20		1	24		1	24
Other photographic goods						16			16
Containers and closures				1			1		
Other end products, inedible	28	48	5	8	62	38	8	62	38
Special transactions, trade	17	28	46	25	59	53	25	59	53
Total	1,987	2,813	2,757	3,640	2,799	5,172	3,640	2,799	5,172
Taiwan									
Live animals									
Other meat and meat preparations			7		3			3	
Fish and marine animals	1,213	771	1,334	1,222	307	603	1,222	307	603
Dairy produce, eggs and honey	12	15	37	5	30	40	5	30	40
Other cereals & cereal preparations	325	409	424	364	277	241	364	277	241
Grapes, fresh					5			5	
Oranges, mandarines, tangerines, fresh	78	42	138	119	190	130	119	190	130
Other fresh fruits and berries	59	113	119	36	71	140	36	71	140
Fruits, dried or dehydrated	259	105	159	67	87	71	67	87	71
Other fruit juices and concentrates	2	2		4	2		4	2	
Fruits and products, canned	284	395	137	192	112	211	192	112	211
Other fruits and fruit preparations	30	38	11	28	21	10	28	21	10

TABLE 3. Imports by Country, Commodity Category and Province of Clearance
TABLEAU 3. Importations par pays, catégorie de marchandises et province de dédouanement

January to March - 1986 - Janvier à mars										
Newfound- land	Nova Scotia	Prince Edward Is.	New Brunswick	Quebec	Ontario	Manitoba	Saskat- chewan	Alberta	British Columbia	Pays et catégorie de marchandises
Terre- Neuve	Nouvelle- Ecosse	Î. Prince- Édouard	Nouveau- Brunswick	Québec	Ontario	Manitoba	Saskat- chewan	Alberta	Colombie Britannique	
thousands of dollars - milliers de dollars										
										Philippines (suite)
	4			61	414	1		17	190	Meubles et accessoires
					18					Dutils à main et coutellerie
					65			1	13	Matériel divers et outils
	35			4,345	2,726	366			555	Vêtements de dessus, non tricotés
				1,367	605	5			158	Vêtements de dessus, tricotés
				1,021	311				78	Autres vêtements & acc. vestimentaires
				172	474	7			65	Chaussures
	8			122	44				29	Montres, horloges, bijoux & argenterie
				206	228				24	Art. pour sports et divertissements
				6	250			2	1	Jeux, jouets et véhicules d'enfants
	2				1	2		2	18	Fournitures de maison
					182	1		2	16	Ustens. de cuisine, de table et coutel.
	2			116	236			18	74	Autres effets pers. & art. ménagers
				5						fournit. médic., ophthalmiques & ortho.
										Journaux, revues et périodiques
										Livres et brochures
										Autres imprimés
					1					fournit. de papeteries et de bureau
					1					Autres articles photographiques
	24			42	508	6		10	1	Récipients et fermetures
									52	Autres prod. finis, non comestibles
				56	183	13		1	258	Transactions spéciales, commerciales
1	267		44	10,975	9,429	476		154	4,754	Total
										Asie port.
					42				354	Poisson et animaux marins
										Autres céréales & prép. céréalières
										Aut. légumes & prép. à base de lég.
										Autres boissons
										Caoutchouc naturel & gommes connexes
				14						Tissus de coton, larges
										Tissus larges, de fibres mélangées
					241					Autres demi-prod. en matières textiles
										Aut. prof. formes de base en mat. plast.
										Coussinets
										Pièces de véhicules auto, sauf moteurs
										Téléviseurs, radios et phonographes
										Appareils d'éclairage élec. & lampes
					4					Meubles et accessoires
										Dutils à main et coutellerie
										Ordinateurs électroniques
										Matériel divers et outils
				2,275	73				173	Vêtements de dessus, non tricotés
				914	61	122			165	Vêtements de dessus, tricotés
				151	68					Autres vêtements & acc. vestimentaires
				17						Chaussures
				150	179	2			26	Jeux, jouets et véhicules d'enfants
					9					Ustens. de cuisine, de table et coutel.
					24					Autres effets pers. & art. ménagers
					16					Autres articles photographiques
										Récipients et fermetures
					19				19	Autres prod. finis, non comestibles
				19	25				9	Transactions spéciales, commerciales
				3,540	763	124			746	Total
										Taiwan
										Animaux vivants
										Autres viandes & prép. de viandes
				212	212			1	179	Poisson et animaux marins
					14				26	Produits laitiers, oeufs et miel
				1	44			5	190	Autres céréales & prép. céréalières
										Raisins frais
									130	Oranges, mandarines, tangerines, fr.
									140	Autres fruits frais et baies
				3	44				24	Fruits séchés ou déshydratés
										Autres jus de fruits et concentrés
				3	120	19		1	68	Fruits et produits en boîtes
					3				7	Aut. fruits & prép. à base de fruits

TABLE 3. Imports by Country, Commodity Category and Province of Clearance
 TABLEAU 3. Importations par pays, catégorie de marchandises et province de dédouanement

Country and Commodity Category	October to December			January to March			January to March		
	Octobre à décembre			Janvier à mars			Janvier à mars		
	1983	1984	1985	1984	1985	1986	1984	1985	1986
thousands of dollars - milliers de dollars									
Taiwan (cont.)									
Nuts, except oil nuts	21	4	42	19	33	36	19	33	36
Tomatoes fresh					9			9	
Other fresh vegetables	33	42	78	76	61	234	76	61	234
Other vegetables & vegetable prep	2,046	1,539	1,432	3,475	1,124	1,207	3,475	1,124	1,207
Refined sugar, molasses and syrups						13			13
Sugar preparations & confectionery	83	53	21	9	92	36	9	92	36
Coffee					75			75	
Tea	52	69	13	169	47	26	169	47	26
Other foods and materials for foods	388	73	272	276	228	277	276	228	277
Oil seed cake and meal									
Other fodder and feed	76	90	50	16	86	87	16	86	87
Distilled alcoholic beverages		23							
Other beverages	13	2	3		1			1	
Other crude animal products	3	3	6	9	3	7	9	3	7
Soya beans			1			1			1
Other oil seeds, oil nuts, oil kernels									
Rubber and allied gums, natural					41			41	
Other crude vegetable products	19	21	63	58	13	29	58	13	29
Crude wood materials				21			21		
Wool and fine animal hair			83						
Man-made fibres	13	6	136	15		134	15		134
Other textile fibres						3			3
Other metals in ores, conc. and scrap		44							
Abrasives, natural					5			5	
Other crude non-metallic minerals		3	26			6			6
Leather and leather fabricated mat.	171	41	129	361	46	235	361	46	235
Rubber fabricated materials	290	398	536	197	392	407	197	392	407
Lumber	29	1	52	92	2	59	92	2	59
Veneer									
Plywood and wood building boards	6,626	4,034	3,561	4,138	3,410	2,924	4,138	3,410	2,924
Other wood fabricated materials	1,060	903	933	862	1,000	1,083	862	1,000	1,083
Paper and paperboard	1		13	5		186	5		186
Cotton yarn and thread	5			6		10	6		10
Man-made fibre yarn and thread	675	725	868	225	390	471	225	390	471
Other yarn and thread	188	367	800	354	509	517	354	509	517
Cordage, twine and rope	122	67	124	75	110	120	75	110	120
Broad woven fabrics, wool and hair									
Broad woven fabrics, cotton	338	302	2,633	931	1,532	2,336	931	1,532	2,336
Broad woven fabrics, man-made	175	310	74	245	296	152	245	296	152
Broad woven fabrics, mixed fibres	3,168	4,711	7,468	4,213	4,395	8,494	4,213	4,395	8,494
Other broad woven fabrics			19		16			16	
Coated or impregnated fabrics	313	317	613	506	467	631	506	467	631
Other textile fabricated materials	1,139	1,304	1,439	841	782	2,274	841	782	2,274
Veg. oils & fats, exc. essential oils	4		2		3	1		3	1
Other oils, fats, waxes, extracts, deriv.						1		1	
Inorganic chemicals	265	348	241	249	177	224	249	177	224
Organic chemicals	114	183	95	174	298	473	174	298	473
Synthetic and reclaimed rubber			87						
Plastics materials, not shaped	326	465	335	411	285	395	411	285	395
Plastic film and sheet	3,338	3,255	4,194	2,876	3,514	4,448	2,876	3,514	4,448
Other plastics basic shapes & forms	475	542	734	739	690	590	739	690	590
Dyestuffs, except dyeing extracts			8	16		31	16		31
Pigments, lakes and toners	47		56	56	10		56	10	
Paints and related products		1	1	3	5	10	3	5	10
Other chemical products	14	17	3	59	33	5	59	33	5
Lubricating oils and greases		1	1		6	12		6	12
Other petroleum and coal products	8	4		7			7		
Bars and rods, steel	9	74	296	2	29	139	2	29	139
Plate, sheet and strip, steel		268	39		61	72		61	72
Struct. shapes, steel and sheet piling	105	24			17	148		17	148
Pipes and tubes, iron and steel	757	563	325	1,035	203	452	1,035	203	452
Wire and wire rope, iron and steel	10	27	28	26	7	75	26	7	75
Other iron, steel and alloys	48	11	34	44	62	78	44	62	78
Aluminum, including alloys	105	31	87	10	53	87	10	53	87
Copper and alloys	98	112	91	59	60	74	59	60	74
Nickel and alloys		1	1						
Tin, including alloys		1		3	1		3	1	
Other non-ferrous metals and alloys	9		54		5	32		5	32
Bolts, nuts and screws	1,049	2,422	2,581	1,961	2,305	3,299	1,961	2,305	3,299
Other basic hardware	2,155	2,169	3,944	2,738	3,173	4,312	2,738	3,173	4,312
Chain	347	375	460	333	576	717	333	576	717
Valves	982	744	1,596	780	1,276	2,241	780	1,276	2,241
Pipe fittings	494	1,402	1,525	695	1,018	1,999	695	1,018	1,999
Other metal fabricated basic prod.	562	608	532	722	973	1,235	722	973	1,235
Clay bricks, clay tiles & refract.	10	25	22	14	57	26	14	57	26
Sheet and plate glass	17	12	42	21	3	23	21	3	23

TABLE 3. Imports by Country, Commodity Category and Province of Clearance
 TABLEAU 3. Importations par pays, catégorie de marchandises et province de dédouanement

January to March - 1986 - Janvier à mars										
Newfound-land	Nova Scotia	Prince Edward Is.	New Brunswick	Quebec	Ontario	Manitoba	Saskatchewan	Alberta	British Columbia	Pays et catégorie de marchandises
terre-Neuve	Nouvelle-Écosse	Prince-Édouard	Nouveau-Brunswick	Québec	Ontario	Manitoba	Saskatchewan	Alberta	Colombie Britannique	
thousands of dollars - milliers de dollars										
			13							Taiwan (suite)
					17					23 Noix, sauf noix oléagineuses
				230	151			10		Tomates fraîches
				1	30					217 Autres légumes frais
					15					815 Aut. légumes & prep. à base de lég.
				69	98					13 Sucre raffiné, mélasse et sirops
				52	21			4		5 Prép. à base de sucre et confiserie
				1	1					Café
										10 Thé
										110 Autres aliments & mat. pour aliments
										Tourteaux et farine oléagineux
										Autres fourrages et provendes
										Boissons alcooliques distillées
										Autres boissons
										6 Autres produits bruts d'origine animale
										Fèves de soya
										Autres graines, noix, amandes oléagin.
					20			1		Caoutchouc naturel & gommés connexes
										8 Autres produits végétaux bruts
										Matières en bois brut
										Laine & poils fins, d'origine animale
										Fibres artificielles
										3 Autres fibres textiles
										Autres minerais, conc. et déchets métal.
										Abrasifs naturels
										Autres minéraux non métal. bruts
				146	89					Cuir et demi-produits en cuir
				132	181	23		17		54 Demi-produits en caoutchouc
				3						56 Bois d'oeuvre
										Placages
				425	861					1.639 Contre-plaques & panneaux de constr.
			4	212	359	23		14		471 Autres demi-produits en bois
				132	54					Papier et carton
					10					filés et fils de coton
				387	47	17				25 Filés et fils fibres artificielles
				463						54 Autres filés et fils
5			9	25	52	10				20 Cordage, ficelle et corde
										Tissus de laine et de poil, larges
				1.919	286	13				119 Tissus de coton, larges
				100	31					21 Tissus larges, fibres artificielles
				7.807	609	79				Tissus larges, de fibres mélangées
										Autres tissus larges
				97	413	3		31		87 Tissus enduits ou imprégnés
46				1.018	769	11		73		357 Autres demi-prod. en matières textiles
				1						1 Huile, mat. grasse vég., sauf huile ess.
				12	94					Autres huiles, mat. grasses, cires, etc.
				125	260					118 Produits chimiques inorganiques
										88 Produits chimiques organiques
				213	133			49		Caoutchouc synthétique et régénéré
		3		1.299	2.663	93		11		Matières plastiques, non façonnées
				172	326	40		5		379 Pellicule et feuille en mat. plastique
				31						46 Aut. prof. formes de base en mat. plast.
										Mat. color., sauf extraits tinctoriaux
										Pigments, laques et tonifiants
										Peintures et produits connexes
										Autres produits chimiques
										Huiles et graisses lubrifiantes
										Autres dérivés du pétrole & du charbon
					124					15 Barres et tiges en acier
										72 Tôles, feuilles, feuillards d'acier
										141 Profils de construction & palplanches
					14					438 Tuyaux et tubes de fer et d'acier
				39	35					1 fil, câble, cordage de fer et d'acier
					67			2		8 Autres fer, acier et alliages
					73					1 Aluminium, y compris alliages
			4	14	47				1	7 Cuivre et alliages
										Nickel et alliages
										Étain, y compris alliages
										Autres métaux non ferreux et alliages
	16		53	1.414	1.296	45		33		442 Boulons, écrous et vis
	6			965	2.569	105	13	67		587 Autre quincaillerie de base
				212	232	26		48		198 Chaînes
				569	942		10	451		270 Valves
				617	1.038			50		295 Raccords de tuyauterie
				194	815			82		144 Autres ouvrages de base en métal
					1					25 Briques, tuiles & mat. refr. en arg.
										22 Verre à vitres et à glaces

TABLE 3. Imports by Country, Commodity Category and Province of Clearance
TABLEAU 3. Importations par pays, catégorie de marchandises et province de dédouanement

Country and Commodity Category	October to December			January to March			January to March		
	Octobre à décembre			Janvier à mars			Janvier à mars		
	1983	1984	1985	1984	1985	1986	1984	1985	1986
thousands of dollars - milliers de dollars									
Taiwan (cont.)									
Other glass basic products	141	98	176	87	80	252	87	80	252
Abrasive basic products	10	28	73	13	25	64	13	25	64
Natural and synthetic gem stones	23	252	276	56	253	198	56	253	198
Other non-met. mineral basic prod.	37	21	30	40		22	40		22
Other fab. materials, inedible	842	3,475	2,901	1,415	3,328	2,732	1,415	3,328	2,732
Engines & turb., diesel, gen. purp.									
Engines & turb., gen. purpose nes	1	8	14	44	30	19	44	30	19
Electric generators and motors	215	395	403	471	310	841	471	310	841
Bearings	99	206	365	116	268	303	116	268	303
Other mech. power transm. equipment	125	161	160	199	354	225	199	354	225
Compressors, blowers & vacuum pumps	51	71	164	155	123	200	155	123	200
Pumps, except oil well pumps	180	197	139	141	249	371	141	249	371
Packaging machinery	42	15	25	24	91	32	24	91	32
Other general purpose indust. mach.	104	214	195	58	217	408	58	217	408
Conveyors and conveying systems		124		7			7		
Elevators and escalators		62		50			50		
Ind. trucks, tract., trailers, stack	1	3	3						
Hoisting machinery	71	185	38	147	128	226	147	128	226
Other materials handling equipment	403	287	295	636	868	806	636	868	806
Drilling machinery and drill bits	6								
Power shovels									
Front end loaders	8	1		5		31	5		31
Mining, oil and gas machinery									
Construction and maintenance mach.	174	115	152	425	107	238	425	107	238
Machine tools, metalworking	1,876	2,616	3,165	1,729	3,438	4,778	1,729	3,438	4,778
Welding apparatus and equipment	8	6	69	19	18	47	19	18	47
Rolling mill machinery		2			2			2	
Other metalworking machinery	186	280	290	129	465	363	129	465	363
Pulp and paper industries machinery				15	29	26	15	29	26
Printing presses	30	28	3	182	85	35	182	85	35
Other printing machinery and equip.	2				20	10		20	10
Spinning, weaving and knitting mach.	3	37	9	15	6	7	15	6	7
Other textile industries machinery	250	413	311	316	145	501	316	145	501
Food, beverages & tobacco ind. mach.	110	86	122	143	68	42	143	68	42
Plastics & chemical industry mach.	321	170	416	134	374	941	134	374	941
Other special industry machinery	1,094	2,234	1,327	1,503	1,455	2,205	1,503	1,455	2,205
Soil prep., seeding and fert. mach.	9	2	94		11	9		11	9
Other haying & harvesting machinery	7	7	14	7			7		
Other agricultural mach. and equip.	77	80	102	54	328	296	54	328	296
Tractor engines and tractor parts			11	3		11	3		11
Railway & st. railway rolling stock			9						
Passenger automobiles and chassis						97			97
Other motor vehicles	702	220	473	779	347	705	779	347	705
Motor vehicle engine parts	173	138	418	37	50	390	37	50	390
Motor vehicle parts, except engines	1,575	3,121	3,101	3,586	3,517	5,019	3,586	3,517	5,019
Ships, boats and parts, except eng.	735	850	611	824	881	1,724	824	881	1,724
Aircraft parts, except engines	50	230	30	29	26	27	29	26	27
Other transportation equipment	10,560	11,478	7,962	13,818	14,929	19,470	13,818	14,929	19,470
Telephone and telegraph equipment	3,829	3,811	4,757	2,162	3,869	2,882	2,162	3,869	2,882
Televisions, radio sets & phonographs	9,647	18,617	19,753	9,323	8,370	12,439	9,323	8,370	12,439
Electronic tubes & semi-conductors	4,949	4,073	1,536	7,834	3,068	1,171	7,834	3,068	1,171
Other telecommunication & rel. equip.	15,813	14,913	21,093	14,714	11,589	15,089	14,714	11,589	15,089
Air conditioning & refrig. equip.	85	19	134	10	220	154	10	220	154
Elec. lighting fixt. & portable lamps	2,646	4,207	6,318	1,899	2,579	4,077	1,899	2,579	4,077
Switchgear and protective equipment	24	233	38	71	66	44	71	66	44
Industrial control equipment	22	3	89	35	3	35	35	3	35
Other elec. lighting distrib. equip.	1,750	3,289	2,014	2,149	4,038	4,297	2,149	4,038	4,297
Auxiliary elec. equip. for engines	29	105	310	17	225	291	17	225	291
Electrical property measuring instr.	127	76	153	203	194	216	203	194	216
Misc. measuring and controlling instr.	168	157	265	335	312	648	335	312	648
Medical and related equipment	29	37	32	25	66	19	25	66	19
Navigation equipment	1	57	1	1	1	2	1	1	2
Other measuring, lab. equip., etc.	295	66	478	128	158	411	128	158	411
Safety and sanitation equipment	146	258	356	329	193	272	329	193	272
Service industry equipment	299	548	436	507	777	432	507	777	432
Furniture and fixtures	8,122	10,054	10,264	12,065	13,126	18,942	12,065	13,126	18,942
Hand tools and cutlery	5,781	6,091	5,415	8,040	7,511	7,609	8,040	7,511	7,609
Electronic computers	5,013	11,127	16,906	4,191	15,457	18,465	4,191	15,457	18,465
Other office machines and equipment	2,434	1,585	2,393	1,314	1,913	1,888	1,314	1,913	1,888
Miscellaneous equipment and tools	4,417	5,555	6,852	7,420	11,586	10,719	7,420	11,586	10,719
Outerwear, except knitted	11,295	20,204	17,624	21,157	25,200	32,590	21,157	25,200	32,590
Outerwear, knitted	23,745	23,740	35,046	30,783	28,398	40,741	30,783	28,398	40,741
Other apparel and apparel access.	7,211	9,325	9,192	9,606	11,321	11,406	9,606	11,321	11,406
Footwear	23,312	18,557	18,333	41,712	42,957	49,844	41,712	42,957	49,844
Watches, clocks, jewellery & silverware	1,792	1,805	2,893	1,758	1,935	3,431	1,758	1,935	3,431
Sporting and recreation equipment	5,511	6,484	7,400	9,646	11,993	12,047	9,646	11,993	12,047
Games, toys and children's vehicles	9,529	17,040	6,810	5,687	11,463	6,239	5,687	11,463	6,239

TABLE 3. Imports by Country, Commodity Category and Province of Clearance
 TABLEAU 3. Importations par pays, catégorie de marchandises et province de dédouanement

January to March - 1986 - Janvier à mars											
Newfound-land	Nova Scotia	Prince Edward Is.	New Brunswick	Quebec	Ontario	Manitoba	Saskat- chewan	Alberta	British Columbia	Pays et catégorie de marchandises	
Terre-Neuve	Nouvelle-Écosse	Î. Prince-Edouard	Nouveau-Brunswick	Québec	Ontario	Manitoba	Saskat- chewan	Alberta	Colombie Britannique		
thousands of dollars - milliers de dollars											
Taiwan (suite)											
				155	51					46	Autres ouvrages de base en verre
				6	9				2	47	Ouvrages de base en abrasifs
				62	45					91	Pierres fines naturelles et synth.
				2	5					15	Aut. prod. minéraux non mét. de base
	18			1,090	1,375	24			17	208	Autres mat. travaillées, non comest.
				2	17						Moteurs & turb. diesels d'usage gen.
				228	425	16			1	171	Moteurs & turb. d'usage général nda
				93	115					95	Génératrices et moteurs électriques
				74	63	66			2	20	Coussinets
				1	146					52	Autre mat de transm. d'énergie mec.
	1			297	44				9	20	Compresseurs, souffleurs & pompes à vide
				38	177	7			11	5	Pompes, sauf pour puits d'huile
										175	Machines à emballer ou à emballer
											Autres machines indus. d'usage gen.
											Convoyeurs et ensembles convoyeurs
											Ascenseurs et escalators
											Camions, tract., remorques empil. ind.
				179	36	10			1		Appareils de levage
				118	465	5			50	169	Autre matériel de manutention des mat.
											Mach. de forage & filets de perfor.
											Pelles mécaniques
										31	Chargeurs-niveleurs
				8	149	4				77	Mach. pour mines, pétrole et gaz
				452	3,335	87			85	819	Mach. de construction et d'entretien
				38	1					8	Machines-outils, travail des métaux
											Appareils et outillage à souder
											Machines pour usines de laminage
				60	114	32			11	147	Autres mach. pour le travail des mét.
					26						Mach. pour ind. de la pâte & du papier
					11					23	Presses à imprimer
					10						Autres machines & app. d'imprimerie
				5	94	2				11	Mach. pour filer, tisser & tricot.
				357	94	39				11	Autres mach. pour les ind. textiles
				10	21					10	Mach. ind. d'aliments, boissons & tabacs
	104			89	533	126			3	87	Mach. pour ind. des mat. plast. & chim.
				357	1,508	10			42	288	Autres machines pour ind. spéciales
											Mach. à prép., ensem. et amender le sol
								9			Autres mach. de fenaison et de récolte
			1	132	66	39			11	32	Autres machines et mat. agricoles
				11							Moteurs de tract. et pcs de tract.
											Mat. roulant de chemin de fer & tram.
											Voitures particulières et châssis
			10	182	79	18			33	169	Autres véhicules moteurs
				68	280	32				156	Pcs. de moteurs de véhicules auto.
	8			672	3,108	8		75	214	934	Pièces de véhicules auto, sauf moteurs
	12			32	1,248	11				421	Navires, bateaux & pcs., sauf moteurs
					3					24	Pièces d'avions, sauf moteurs
	189			10,968	4,684	386		64	481	2,699	Autre matériel de transport
				412	2,156					314	Mat. téléphonique et télégraphique
				1,888	5,061				14	5,475	Téléviseurs, radios et phonographes
				494	453					224	Tubes élec. et semi-conducteurs
	14			1,688	8,731	8		7	63	4,578	Autre équip. & mat. de télécom.
				1	91	37				25	Appareils de climatisation & réfrig.
				1,210	2,173	35			150	509	Appareils d'éclairage élec. & lampes
				10	25					9	Mécanisme de commutation & de protection
				1	31	4					Mécanisme de commande industriel
				1,259	2,788	4		17	18	210	Autre mat. élec. d'éclairage & distrib.
				8	194					89	Mat. élec. auxiliaire pour moteurs
				45	142	8			6	15	Instr. à mesurer les propriétés élect.
	16		1	101	509	9			1	12	Instr. mesureurs-régulateurs divers
				10	9						Matériel de médecine & d'usage connexe
					1						Matériel de navigation
				146	239	9			2	14	Autre instr. de mesure, de lab., etc.
				58	198					11	Mat. de sécurité & d'assainissement
				30	322	35				41	Mat. pour l'industrie des services
	58		55	2,359	10,849	290	56	584	4,689	Meubles et accessoires	
	4		23	1,557	4,478	75	31	463	977	Outils à main et coutellerie	
				3,368	11,478	16	36	287	3,281	Ordinateurs électroniques	
				159	1,589				4	137	Autres machines et mat. de bureau
	1		4	1,653	5,984	31		237	2,810	Matériel divers et outils	
	82			19,662	7,317	1,774		25	3,730	Vêtements de dessus, non tricotés	
				22,091	10,585	2,183		265	5,617	Vêtements de dessous, tricotés	
				6,943	3,058	36		110	1,258	Autres vêtements & acc. vestimentaires	
	1			18,909	23,828	772		13	6,321	Chaussures	
	1		1	1,004	1,818	51		106	452	Montres, horloges, bijoux & argenterie	
				1,458	7,763	350	16	137	2,322	Art. pour sports et divertissements	
				1,530	3,312	27		136	1,234	Jeux, jouets et véhicules d'enfants	

TABLE 3. Imports by Country, Commodity Category and Province of Clearance
 TABLEAU 3. Importations par pays, catégorie de marchandises et province de dédouanement

Country and Commodity Category	October to December			January to March			January to March		
	Octobre à décembre			Janvier à mars			Janvier à mars		
	1983	1984	1985	1984	1985	1986	1984	1985	1986
thousands of dollars - milliers de dollars									
Taiwan (cont.)									
House furnishings	1,027	1,239	1,681	1,612	1,917	2,804	1,612	1,917	2,804
Kitchen utensils, cutlery tableware	4,813	5,035	4,599	5,356	5,177	5,122	5,356	5,177	5,122
Other personal and household goods	11,227	13,771	14,005	13,393	16,365	15,996	13,393	16,365	15,996
Medicinal & pharm. prod., in dosage			14						
Medical, ophthalmic & ortho. suppl.	1,741	2,161	2,485	1,853	2,763	2,916	1,853	2,763	2,916
Books and pamphlets	15	8	71	27	25	29	27	25	29
Other printed matter	433	315	377	249	188	241	249	188	241
Stationery and office supplies	1,134	1,230	1,102	1,378	1,539	1,802	1,378	1,539	1,802
Unexposed photo. film, plates & paper	33	75		10			10		
Other photographic goods	2,093	2,952	2,933	1,266	1,482	2,252	1,266	1,482	2,252
Containers and closures	588	965	1,415	772	1,123	1,424	772	1,123	1,424
Other end products, inedible	8,912	11,075	11,210	9,456	11,034	11,906	9,456	11,034	11,906
Special transactions, trade	2,045	2,461	4,971	2,584	7,401	6,720	2,584	7,401	6,720
Total	233,035	282,263	306,969	290,850	331,407	395,923	280,850	331,407	395,923
Thailand									
Live animals	6	4	3	6	6	7	6	6	7
Other meat and meat preparations				1			1		
fish and marine animals	5,879	8,837	7,231	4,823	5,697	5,615	4,823	5,697	5,615
Dairy produce, eggs and honey	14	1			21			21	
Other cereals & cereal preparations	789	1,148	1,566	948	1,306	1,889	948	1,306	1,889
Bananas and plantains, fresh									
Other fresh fruits and berries	19	6	27	7	5	43	7	5	43
fruits, dried or dehydrated	2	113	221	1	109	22	1	109	22
Other fruit juices and concentrates	1	42	224	60	162	93	60	162	93
Fruits and products, canned	697	2,556	2,773	1,153	2,754	3,391	1,153	2,754	3,391
Other fruits and fruit preparations	126	6	57	61	3	28	61	3	28
Nuts, except oil nuts	2	3	6	7	3	15	7	3	15
Other fresh vegetables			4		7	5		7	5
Other vegetables & vegetable prep.	322	267	402	612	794	451	612	794	461
Refined sugar, molasses and syrups						13			13
Sugar preparations & confectionery	3	13	7		6	2		6	2
Coffee		986							
Tea									
Other foods and materials for foods	126	90	192	131	185	82	131	185	82
Other fodder and feed	23	326	297	44	150	178	44	150	178
Other beverages	2		9		3	6		3	6
Tobacco				2			2		
Other crude animal products	197	3	3						
Oth. oil seeds, oil nuts, oil kernels	4	3	3	2		2	2		2
Rubber and allied gums, natural			102			371			371
Other crude vegetable products	181	127	286	246	336	269	246	336	269
Other textile fibres	12	134		24		19	24		19
Other metals in pres. conc. and scrap									
Leather and leather fabricated mat.	9	86	6	28	81	140	28	81	140
Rubber fabricated materials									
Lumber			49						
Veneer	72	28	18	79	16	48	79	16	48
Plywood and wood building boards			66			5			5
Other wood fabricated materials	2		2E	16	3		16	3	
Paper and paperboard		20	17		88	35		88	35
Cotton yarn and thread			6			97			97
Man-made fibre yarn and thread	205	153	157	290	545	69	290	546	69
Other yarn and thread	11	5	266		176	704		176	704
Cordage, twine and rope	10		4	22	62	14	22	62	14
Broad woven fabrics, cotton	389	435	941	601	306	472	601	306	472
Broad woven fabrics, man-made	74				14	136		14	136
Broad woven fabrics, mixed fibres	1,780	2,429	1,051	2,213	1,488	506	2,213	1,488	506
Other broad woven fabrics	28	51	63	30	24	92	30	24	92
Other textile fabricated materials				25		2		25	2
Veg. oils & fats, exc. essential oils									
Oth. oils, fats, waxes, extracts, deriv.			44			46			46
Organic chemicals									
Synthetic and reclaimed rubber						47			47
Plastic film and sheet									
Other chemical products									
Pipes and tubes, iron and steel			66						
Wire and wire rope, iron and steel	3	48	18		43	39		43	39
Aluminum, including alloys		3							
Nickel and alloys									
Other basic hardware	3	5				10			10
Clay bricks, clay tiles & refract.		91	41		15	15		15	15

TABLE 3. Imports by Country, Commodity Category and Province of Clearance
TABLEAU 3. Importations par pays, catégorie de marchandises et province de dédouanement

January to March - 1986 - Janvier à mars											
Newfound-land	Nova Scotia	Prince Edward Is.	New Brunswick	Quebec	Ontario	Manitoba	Saskatchewan	Alberta	British Columbia	Pays et catégorie de marchandises	
Terre-Neuve	Nouvelle-Écosse	Î. Prince-Édouard	Nouveau-Brunswick	Québec	Ontario	Manitoba	Saskatchewan	Alberta	Colombie Britannique		
thousands of dollars - milliers de dollars											
Thaïlande (suite)											
				108	755			5	179	Ouvrages de base en abrasifs Pierres fines naturelles et synth. Autres mat. travaillées, non comest.	
							15			Coussinets	
							367			Autre mat de transm. d'énergie mec. Mach. de construction et d'entretien	
										Mach. ind. d'aliments, boissons & tabacs	
										Autres véhicules moteurs	
						24				Pièces de véhicules auto, sauf moteurs	
						5				Navires, bateaux & pcs., sauf moteurs	
						12		35		Pièces d'avions, sauf moteurs	
										Autre matériel de transport	
										Tubes elec. et semi-conducteurs	
				36						Autre equip. & mat. de telecom.	
					10					Appareils d'éclairage elec. & lampes	
										Matériel de navigation	
				30	122	4		2	521	Meubles et accessoires	
				31						Ordinateurs électroniques	
				1	15					Matériel divers et outils	
				2,857	1,459	49			397	Vêtements de dessus, non tricotés	
				3,677	2,019	318			573	Vêtements de dessus, tricotés	
		9		416	389			41	43	Autres vêtements & acc. vestimentaires	
				127					243	Chaussures	
				164	283			2	48	Montres, horloges, bijoux & argenterie	
					143					Art. pour sports et divertissements	
					27					Jeux, jouets et véhicules d'enfants	
					13					Fournitures de maison	
					59	122		1	2	Ustens. de cuisine, de table et coutel.	
					31	12		1	5	23	Autres effets pers. & art. ménagers
					9					23	Médicaments & prod. pharm., en dose
					51						fournit. medic., ophthalmiques & ortho.
											Livres et brochures
											Autres imprimés
						45				1	fournit. de papeteries et de bureau
											Autres articles photographiques
			9	396	397				10	4	Recipients et fermetures
										77	Autres prod. finis, non comestibles
	1		8	141	129	6		3	291	Transactions spéciales, commerciales	
123			653	12,195	11,020	441	23	275	7,749	Total	
Viêt-Nam											
				163	596					10	Poisson et animaux marins
				2							Produits laitiers, oeufs et miel
											Noix, sauf noix oléagineuses
											Aut. légumes & prép. à base de lég.
											Autres produits bruts d'origine animale
							55				Mach. de construction et d'entretien
							1			1	Meubles et accessoires
				624							Vêtements de dessus, non tricotés
											Vêtements de dessus, tricotés
											Montres, horloges, bijoux & argenterie
											Jeux, jouets et véhicules d'enfants
										22	Fournitures de maison
										3	Autres effets pers. & art. ménagers
											Livres et brochures
										2	Autres prod. finis, non comestibles
				57							Transactions spéciales, commerciales
				846	652					38	Total
Papouasie, N.G.											
											Cacao et chocolat
											Café
											Thé
											Métaux précieux, y compris alliages
				45							Pièces d'avions, sauf moteurs
											Jeux, jouets et véhicules d'enfants
											Autres prod. finis, non comestibles

TABLE 3. Imports by Country, Commodity Category and Province of Clearance
TABLEAU 3. Importations par pays, catégorie de marchandises et province de dédouanement

Country and Commodity Category	October to December			January to March			January to March		
	Octobre à décembre			Janvier à mars			Janvier à mars		
	1983	1984	1985	1984	1985	1986	1984	1985	1986
thousands of dollars - milliers de dollars									
Papua, N.G. (cont.)									
Special transactions, trade		13		2		119	2		119
Total	58	3,150	26,504	223	9,699	164	223	9,699	164
Australia									
Live animals			2	2	1		2	1	
Meat, fresh, chilled or frozen	16,014	9,776	17,053	13,272	4,839	13,140	13,272	4,839	13,140
Other meat and meat preparations	1,453	708	1,071	934	759	519	934	759	519
Fish and marine animals	132	138	91	303	101		303	101	
Dairy produce, eggs and honey	33	27		39	101	4	39	101	4
Corn (maize), shelled									
Other cereals & cereal preparations	38	224	86	22	131	15	22	131	13
Grapes, fresh				6	76	71	6	76	71
Oranges, mandarines, tangerines, fresh		350	110						
Other fresh fruits and berries	80	2	116	311	187	114	311	187	114
Fruits, dried or dehydrated	7,227	9,971	8,131	4,828	3,332	5,341	4,828	3,332	5,341
Other fruit juices and concentrates	151	217	765	166	66	449	166	66	449
Fruits and products, canned	3,531	2,957	4,168	3,203	3,266	4,129	3,203	3,266	4,129
Other fruits and fruit preparations		18		9			9		
Nuts, except oil nuts					101			101	
Other fresh vegetables		3	46			28			28
Other vegetables & vegetable prep.	44	153	126	120	215	184	120	215	184
Raw sugar	36,310	24,401	25,992	13,701	14,673	19,349	13,701	14,673	19,349
Refined sugar, molasses and syrups				1			1		
Sugar preparations & confectionery	68	91	95	125	30	41	125	30	41
Cocoa and chocolate									
Coffee									
Tea									
Other foods and materials for foods	578	211	385	323	140	472	323	140	472
Other fodder and feed	234	1,834	1,643		863	512		863	512
Distilled alcoholic beverages	32	9	26	31	36	33	31	36	33
Other beverages	579	822	386	615	286	407	615	286	407
Tobacco									
Other crude animal products		104		85	99	228	85	99	228
Oth. oil seeds, oil nuts, oil kernels	17	16	12	22		10	22		10
Other crude vegetable products	12	6	200		2	226		2	226
Wool and fine animal hair	838	1,259	1,099	895	1,227	1,578	895	1,227	1,578
Aluminum ores, concentrates & scrap	6,714	25,187	21,305	20,446	10,392	22,672	20,446	10,392	22,672
Other metals in ores, conc. and scrap	32,402	36,471	37,017	17,299	10,715	21,944	17,299	10,715	21,944
Abrasives, natural	30				3			3	
Other crude non-metallic minerals	8			26		2	26		2
Other waste and scrap materials	11		12			2			2
Leather and leather fabricated mat.	113	196	144	198	111	120	198	111	120
Rubber fabricated materials									
Lumber	24	34	34	10	56	1	10	56	1
Other wood fabricated materials	9		6						
Wood pulp and similar pulp				24		56	24		56
Paper and paperboard			15	173	38		173	38	
Other yarn and thread	27	26	31	31		38	31		38
Broad woven fabrics, wool and hair		4	81	1	3	148	1	3	148
Broad woven fabrics, cotton			246	10		249	10		249
Broad woven fabrics, man-made	9					3			3
Broad woven fabrics, mixed fibres	68	85	94	15	33	138	15	33	138
Coated or impregnated fabrics						37			37
Other textile fabricated materials			57	20		33	20		33
Veg. oils & fats, exc. essential oils			16						
Oth. oils, fats, waxes, extracts, deriv.	3	42		26		7	26		7
Inorganic chemicals	600	1,571	27	394	388	161	394	388	161
Organic chemicals	793	707	1,181	1,066	1,213	1,139	1,066	1,213	1,139
Plastics materials, not shaped		6	7	5		14	5		14
Plastic film and sheet		29							
Other plastics basic shapes & forms	38	46	12	10	30	1	10	30	1
Dyestuffs, except dyeing extracts	2								
Pigments, lakes and toners	214		409			273			273
Paints and related products									
Other chemical products	38	33		23			23		
Lubricating oils and greases		1	2			4			4
Other petroleum and coal products									
Bars and rods, steel	15	14	55	55	27	112	55	27	112
Plate, sheet and strip, steel	1,526	2,013	797	671	1,246	1,561	671	1,246	1,561
Pipes and tubes, iron and steel	14		19	22		41	22		41
Wire and wire rope, iron and steel	65	11		33	17		33	17	
Other iron, steel and alloys		45	5,409						
Aluminum, including alloys		224	226	117	483	218	117	483	218

TABLE 3. Imports by Country, Commodity Category and Province of Clearance
 TABLEAU 3. Importations par pays, catégorie de marchandises et province de dédouanement

January to March - 1986 - Janvier à mars										
Newfound-land	Nova Scotia	Prince Edward Is.	New Brunswick	Quebec	Ontario	Manitoba	Saskatchewan	Alberta	British Columbia	Pays et catégorie de marchandises
Terre-Neuve	Nouvelle-Écosse	Î. Prince-Édouard	Nouveau-Brunswick	Québec	Ontario	Manitoba	Saskatchewan	Alberta	Colombie Britannique	
thousands of dollars - milliers de dollars										
										Papouasie, N.G. (suite)
										5
										114
				45	5					114
										Total
										Australie
										Animaux vivants
										1,911 Viandes fraîches, réfrigérées ou cong.
										154 Autres viandes & prép. de viandes
										Poisson et animaux marins
										Produits laitiers, oeufs et miel
										Blé d'inde (maïs), égrené
										13 Autres céréales & prép. céréalières
										71 Raisins frais
										Oranges, mandarines, tangerines, fr.
										114 Autres fruits frais et baies
										1,650 Fruits séchés ou déshydratés
										7 Autres jus de fruits et concentrés
										2,010 Fruits et produits en boîtes
										Aut. fruits & prép. à base de fruits
										Noix, sauf noix oléagineuses
										Autres légumes frais
										80 Aut. légumes & prép. à base de lég.
										10,521 Sucre brut
										Sucre raffiné, mélasse et sirops
										12 Prép. à base de sucre et confiserie
										Cacao et chocolat
										Café
										Thé
										119 Autres aliments & mat. pour aliments
										222 Autres fourrages et provendes
										10 Boissons alcooliques distillées
										24 Autres boissons
										229 Tabac
										Autres produits bruts d'origine animale
										10 Autres graines, noix, amandes oléagin.
										18 Autres produits végétaux bruts
										41 Laine & poils fins, d'origine animale
										8,544 Minerais, conc. & déchets d'aluminium
										8,690 Autres minerais, conc. et déchets métal.
										Abrasifs naturels
										Autres minéraux non métal. bruts
										2 Autres déchets et matières de rebut
										32 Cuir et demi-produits en cuir
										Demi-produits en caoutchouc
										1 Bois d'oeuvre
										Autres demi-produits en bois
										56 Pâte de bois et pâte similaire
										Papier et carton
										7 Autres filés et fils
										148 Tissus de laine et de poil, larges
										246 Tissus de coton, larges
										Tissus larges, fibres artificielles
										115 Tissus larges, de fibres mélangées
										37 Tissus enduits ou imprégnés
										Autres demi-prod. en matières textiles
										Huile, mat. grasse vég., sauf huile ess.
										Autres huiles, mat. grasses, cires, etc.
										8 Produits chimiques inorganiques
										Produits chimiques organiques
										Matières plastiques, non façonnées
										Pellicule et feuille en mat. plastique
										Aut. prof. formes de base en mat. plast.
										Mat. color. sauf extraits tinctoriaux
										273 Pigments, laques et tonifiants
										Peintures et produits connexes
										Autres produits chimiques
										4 Huiles et graisses lubrifiantes
										Autres dérivés du pétrole & du charbon
										40 72 Barres et tiges en acier
										1,448 Tôles, feuilles, feuillards d'acier
										Tuyaux et tubes de fer et d'acier
										41 Fil, câble, cordage de fer et d'acier
										Autres fer, acier et alliages
										218 Aluminium, y compris alliages

TABLE 3. Imports by Country, Commodity Category and Province of Clearance
TABLEAU 3. Importations par pays, catégorie de marchandises et province de dédouanement

Country and Commodity Category	October to December			January to March			January to March		
	Octobre à décembre			Janvier à mars			Janvier à mars		
	1983	1984	1985	1984	1985	1986	1984	1985	1986
thousands of dollars - milliers de dollars									
Australia (cont.)									
Copper and alloys	26	29	52	5	16	9	5	16	9
Precious metals, including alloys			168						
Tin, including alloys			39	40	33	60	40	33	60
Bolts, nuts and screws	40	77							
Other basic hardware	173	174	219	115	149	121	115	149	121
Valves	22	54	8	10	7		10	7	
Pipe fittings									
Other metal fabricated basic prod.	50	2	15	22	2	67	22	2	67
Clay bricks, clay tiles & refract.				1			1		
Other glass basic products	39	39	33	28	13	71	28	13	71
Abrasive basic products			1		17	23		17	23
Natural and synthetic gem stones	86	5	21	23	18	4	23	18	4
Other non-met. mineral basic prod.	2					19			19
Other fab. materials, inedible	46	29	38	2	45	2	2	45	2
Engines & turb., diesel, gen. purp.				2			2		
Engines & turb., gen. purposes						3			3
Electric generators and motors	180		57		28	31		28	31
Bearings	3	499	478	66	311	129	66	311	129
Other mech. power transm. equipment	2	1		3	9		3	9	
Pumps, except oil well pumps	148	556	191	383	170	432	383	170	432
Packaging machinery	2			4	1		4	1	
Other general purpose indust. mach.	38	64	58	153	76		153	76	
Conveyors and conveying systems	22	16	97	58	61	50	58	61	50
Elevators and escalators				3			3		
Ind. trucks, tract., trailers, stack.					11			11	
Hoisting machinery	22	52	109	87	44	17	87	44	17
Other materials handling equipment	1		31		1			1	
Drilling machinery and drill bits	128	260	274	50	201	261	90	201	261
Power shovels		115	82		27			27	
Bulldozing and similar equipment				3			3		
Front end loaders					12			12	
Other excavating machinery					38			38	
Mining, oil and gas machinery	222	404	188	72	549	46	72	549	46
Construction and maintenance mach.		99		16		64	16		64
Machine tools, metalworking	50	7	14	5	19	30	5	19	30
Other metalworking machinery	219	341	177	131	86	196	131	86	196
Pulp and paper industries machinery			1	4			4		
Other printing machinery and equip.			1		97			97	
Spinning, weaving and knitting mach.		2	3			3			3
Other textile industries machinery	3			49			49		
Food, beverages & tobacco ind. mach.	282	31	122	40	308	69	40	308	69
Plastics & chemical industry mach.	54	1		146	22	1	146	22	1
Other special industry machinery	30	56	13	29	19	57	29	19	57
Soil prep., seeding and fert. mach.	47				2			2	
Combine reaper-threshers	2								
Other haying & harvesting machinery									
Other agricultural mach. and equip.	275	630	732	256	21	517	256	21	517
Tractor engines and tractor parts		4	3	6	11	9	6	11	9
Railway & st. railway rolling stock			2			234			234
Other motor vehicles									
Motor vehicle engine parts	42	45	20	19	44	32	19	44	32
Motor vehicle parts, except engines	157	86	941	175	458	970	175	458	970
Marine engines and parts			113			92			92
Ships, boats and parts, except eng.	1	16	2	2	5		2	5	
Aircraft, complete with engines			20,550						
Aircraft engines and parts	31	166	130	50	352	213	50	352	213
Aircraft parts, except engines	53	5	499	12	83	42	12	83	42
Other transportation equipment	3		106	146	30		146	30	
Telephone and telegraph equipment			14						
Televisions, radio sets & phonographs	8		4	1			1		
Electronic tubes & semi-conductors				22			22		
Other telecommunication & rel. equip.	105	132	82	40	108	135	40	108	135
Air conditioning & refrig. equip.									
Elec. lighting fixt. & portable lamps	8	23	9	2	14	16	2	14	16
Other elec. lighting distrib. equip.			5		12	2		12	2
Auxiliary elec. equip. for engines	67	18	184	12		166	12		166
Electrical property measuring instr.	12	16	43	18	28	25	18	28	25
Misc. measuring and controlling instr.	66	38	8	7	11	93	7	11	93
Medical and related equipment	196	317	352	382	305	343	382	305	343
Other measuring, lab. equip., etc.	516	754	530	387	548	429	387	548	429
Safety and sanitation equipment	20	38	39	16	12		16	12	
Service industry equipment		26	23	85	6	100	85	6	100
Furniture and fixtures		10	51	14	21	9	14	21	9
Hand tools and cutlery	120	157	40	83	28	39	83	28	39
Electronic computers	307	45	185	61	203	197	61	203	197
Other office machines and equipment	14				78			78	
Miscellaneous equipment and tools	41	29	94	38	20	122	38	20	122

TABLE 3. Imports by Country, Commodity Category and Province of Clearance
 TABLEAU 3. Importations par pays, catégorie de marchandises et province de dédouanement

January to March - 1986 - Janvier à mars

Newfound-land	Nova Scotia	Prince Edward Is.	New Brunswick	Quebec	Ontario	Manitoba	Saskatchewan	Alberta	British Columbia	Pays et catégorie de marchandises
Terre-Neuve	Nouvelle-Ecosse	Î. Prince-Edouard	Nouveau-Brunswick	Québec	Ontario	Manitoba	Saskatchewan	Alberta	Colombie Britannique	
thousands of dollars - milliers de dollars										
										Australie (suite)
				7	18					9 Cuivre et alliages
					121					Métaux précieux, y compris alliages
										35 Boulons, écrous et vis
										Autre quincaillerie de base
										Valves
										Raccords de tuyauterie
										15 Autres ouvrages de base en métal
										Briques, tuiles & mat. refr. en arg.
										41 Autres ouvrages de base en verre
										23 Ouvrages de base en abrasifs
										2 Pierres fines naturelles et synth.
										Aut. prod. minéraux non mét. de base
										2 Autres mat. travaillées, non comest.
										Moteurs & turb. diesels d'usage gén.
										Moteurs & turb. d'usage général nda
										Génératrices et moteurs électriques
										Coussinets
										Autre mat. de transm. d'énergie mec.
										423 Pompes, sauf pour puits d'huile
										Machines à emballer ou à emballer
										Autres machines indus. d'usage gen.
										32 Convoyeurs et ensembles convoyeurs
										Ascenseurs et escalators
										Camions, tract., remorques empil. ind.
										Appareils de levage
										Autre matér. de manutention des mat.
										Mach. de forage & fileurs de perfor.
										Pelles mécaniques
										Bulldozers et machines semblables
										Chargeurs-niveleurs
										Autres machines à creuser
	5									20 Mach. pour mines, pétrole et gaz
										Mach. de construction et d'entretien
										30 Machines-outils, travail des métaux
										32 Autres mach. pour le travail des mét.
										Mach. pour ind. de la pâte & du papier
										Autres machines & app. d'imprimerie
										Mach. pour filer, tisser & tricot.
										3 Autres mach. pour les ind. textiles
	4		1	6	4					52 Mach. ind. d'aliments, boissons & tabacs
										Mach. pour ind. des mat. plast. & chim.
										2 Autres machines pour ind. spéciales
										Mach. à prép., ensem. et amender le sol
										Moissonneuses-batteuses
										Autres mach. de fenaison et de récolte
										176 Autres machines et mat. agricoles
										7 Moteurs de tract. et pcs de tract.
										Mat. roulant de chemin de fer & tram.
										Autres véhicules moteurs
										31 Pcs. de moteurs de véhicules auto.
										130 Pièces de véhicules auto, sauf moteurs
										92 Moteurs marins et leurs pièces
										Navires, bateaux & pcs., sauf moteurs
										Avions complets, et compris moteurs
										Moteurs d'avions et leurs pièces
										3 Pièces d'avions, sauf moteurs
										Autre matériel de transport
										Mat. téléphonique et télégraphique
										Téléviseurs, radios et phonographes
										Tubes élec. et semi-conducteurs
	13		7		108					6 1 Autre équip. & mat. de telecom.
										Appareils de climatisation & réfrig.
										Appareils d'éclairage élec. & lampes
										Autre mat. élec. d'éclairage & distrib.
										Mat. élec. auxiliaire pour moteurs
										1 Instr. à mesurer les propriétés élect.
										4 Instr. mesureurs-régulateurs divers
										Matériel de médecine & d'usage connexe
										33 Autre instr. de mesure, de lab., etc.
										Mat. de sécurité & d'assainissement
										100 Mat. pour l'industrie des services
										1 Meubles et accessoires
										Outils à main et coutellerie
										12 Ordinateurs électroniques
										Autres machines et mat. de bureau
										86 Matériel divers et outils

TABLE 3. Imports by Country, Commodity Category and Province of Clearance
TABLÉAU 3. Importations par pays, catégorie de marchandises et province de dédouanement

Country and Commodity Category	October to December			January to March			January to March		
	Octobre à décembre			Janvier à mars			Janvier à mars		
	1983	1984	1985	1984	1985	1986	1984	1985	1986
thousands of dollars - milliers de dollars									
Australia (cont.)									
Outerwear, except knitted	37	5	20	9	98	108	9	98	108
Outerwear, knitted	3					193			193
Other apparel and apparel access.	39	55	45	113	144	53	113	144	53
Footwear	5	4	3	15		6	15		6
Watches, clocks, jewellery & silverware	5	1	21	3	4	11	3	4	11
Sporting and recreation equipment	42	45	94	87	117	91	87	117	91
Games, toys and children's vehicles	48	5	15	9		4	9		4
House furnishings	102	112	90	24	94	95	24	94	95
Kitchen utensils, cutlery tableware	26	81	96	11	12	50	11	12	50
Other personal and household goods	4	4	35	59	39	57	59	39	57
Medicinal & pharm. prod., in dosage	171	318	561	76	587	742	76	587	742
Medical, ophthalmic & ortho. suppl.	185	337	115	301	603	164	301	603	164
Newspapers, magazines & periodicals	1	1			4				4
Books and pamphlets	31	103	119	72	90	115	72	90	115
Other printed matter	34	23	46	58	134	181	58	134	181
Stationer's and office supplies	73	43	86	51	29	1	51	29	1
Other photographic goods	10	37	21	36	33	48	36	33	48
Containers and closures	3	24	23	35	11	4	35	11	4
Other end products, inedible	80	53	293	120	460	874	120	460	874
Special transactions, trade	1,030	581	1,118	1,400	955	3,698	1,400	955	3,698
Total	116,013	127,346	158,870	85,598	63,494	107,869	85,598	63,494	107,869
Fiji									
Other meat and meat preparations									
Fish and marine animals	1,277	395	72	1,563	360	277	1,563	360	277
Dairy produce, eggs and honey									
Other cereals & cereal preparations	1	1	1	3	14		3	14	
Other fresh fruits and berries	2	9	3	3	5	2	3	5	2
Nuts, except oil nuts		8	15	1	5	4	1	5	4
Other fresh vegetables	27	66	50	22	44	114	22	44	114
Other vegetables & vegetable prep.	12	9	6		19	10		19	10
Raw sugar					2,885			2,885	
Sugar preparations & confectionery	6	2							
Tea			1		1			1	
Other foods and materials for foods	185	248	221	9	16	27	9	16	27
Other beverages									
Other oil seeds, oil nuts, oil kernels									
Other crude vegetable products		5	3	11		4	11		4
Hoisting machinery									
Ships, boats and parts, except eng.	3								
Aircraft engines and parts									
Aircraft parts, except engines									
Electronic computers									
Watches, clocks, jewellery & silverware									
Books and pamphlets		1							
Other printed matter	4								
Special transactions, trade	44	67	62	38	36	50	38	36	50
Total	1,562	811	434	1,649	3,387	490	1,649	3,387	490
New Zealand									
Live animals						27			27
Meat, fresh, chilled or frozen	10,034	16,098	15,573	15,576	23,773	16,335	15,576	23,773	16,335
Other meat and meat preparations		11	13						
Fish and marine animals	81	270	467	14	12	636	14	12	636
Dairy produce, eggs and honey	1,910	1,804	1,331	1,221	1,337	2,048	1,221	1,337	2,048
Corn (maize), shelled									
Other cereals & cereal preparations		201	138		35	38		35	38
Oranges, mandarines, tangerines, fresh	1		42						
Other fresh fruits and berries	595	462	1,404	88	173	165	88	173	165
Other fruit juices and concentrates	36	29	57	177	71	146	177	71	146
Fruits and products, canned	7	39	15	4		44	4		44
Other fruits and fruit preparations	32	24	18	62		19	62		19
Other fresh vegetables	2	52	88	220	17	8	220	17	8
Other vegetables & vegetable prep.	9	14	23	39		6	39		6
Sugar preparations & confectionery			39	13		27		13	27
Other foods and materials for foods	710	453	1,895	1,674	1,656	2,069	1,674	1,656	2,069
Other beverages	115	154	121	69	53	41	69	53	41
Fur skins, undressed	79	11		49	33		49	33	

TABLE 3. Imports by Country, Commodity Category and Province of Clearance
 TABLEAU 3. Importations par pays, catégorie de marchandises et province de dédouanement

January to March - 1986 - Janvier à mars										
Newfound-land	Nova Scotia	Prince Edward Is.	New Brunswick	Quebec	Ontario	Manitoba	Saskatchewan	Alberta	British Columbia	Pays et catégorie de marchandises
Terre-Neuve	Nouvelle-Ecosse	I. Prince-Edouard	Nouveau-Brunswick	Québec	Ontario	Manitoba	Saskatchewan	Alberta	Colombie Britannique	
thousands of dollars - milliers de dollars										
Australie (suite)										
				54	138					108 Vêtements de dessus, non tricotés
					13					1 Vêtements de dessus, tricotés
							2	2		39 Autres vêtements & acc. vestimentaires
				10						4 Chaussures
					2	26		21		42 Art. pour sports et divertissements
					2					3 Jeux, jouets et véhicules d'enfants
					8	84				3 Fournitures de maison
				48	2					Ustens. de cuisine, de table et coutel.
					19	37				Autres effets pers. & art. ménagers
					527					Médicaments & prod. pharm., en dose
				215	146					Fournit. medic., ophthalmiques & ortho
				18						Journaux, revues et périodiques
					28					86 Livres et brochures
					31					150 Autres imprimés
					1					Fournit. de papeteries et de bureau
					13					34 Autres articles photographiques
					4					Récipients et fermetures
				702	121	6		15		29 Autres prod. finis, non comestibles
	31		3	480	613	16	5	61	2,488	Transactions spéciales, commerciales
7,012			9,462	23,075	25,519	487	44	815	41,455	Total
Fidji										
				198	77					Autres viandes & prép. de viandes
										2 Poisson et animaux marins
										Produits laitiers, oeufs et miel
										Autres céréales & prép. céréalières
										2 Autres fruits frais et baies
										4 Noix, sauf noix oléagineuses
								11	103	Autres légumes frais
								4	6	Aut. légumes & prép. à base de lég.
										Sucre brut
										Prép. à base de sucre et confiserie
										Thé
								1	26	Autres aliments & mat. pour aliments
										Autres boissons
										Autres graines, noix, amandes oléagin.
										4 Autres produits végétaux bruts
										Appareils de levage
										Navires, bateaux & pcs., sauf moteurs
										Moteurs d'avions et leurs pièces
										Pièces d'avions, sauf moteurs
										Ordinateurs électroniques
										Montres, horloges, bijoux & argenterie
										Livres et brochures
										Autres imprimés
				1				26	23	Transactions spéciales, commerciales
				199	77			43	171	Total
Nouv.-Zélande										
						27				Animaux vivants
4,283			253	2,671	7,795			23	1,309	Viandes fraîches, réfrigérées ou cong.
					257			5	375	Autres viandes & prép. de viandes
				154	1,454				441	Poisson et animaux marins
										Produits laitiers, oeufs et miel
										Blé d'inde (maïs), égrené
					32				6	Autres céréales & prép. céréalières
										Oranges, mandarines, tangerines, fr.
				62	27			2	74	Autres fruits frais et baies
				74					72	Autres jus de fruits et concentrés
				9					35	Fruits et produits en boîtes
					19					Aut. fruits & prép. à base de fruits
				2					6	Autres légumes frais
				6						Aut. légumes & prép. à base de lég.
										Prép. à base de sucre et confiserie
				663	1,313				27	Autres aliments & mat. pour aliments
									41	Autres boissons
										Pâtisseries non apprêtées

TABLE 3. Imports by Country, Commodity Category and Province of Clearance
 TABLEAU 3. Importations par pays, catégorie de marchandises et province de dédouanement

Country and Commodity Category	October to December			January to March		January to March			
	Octobre à décembre			Janvier à mars		Janvier à mars			
	1983	1984	1985	1984	1985	1986	1984	1985	1986
thousands of dollars - milliers de dollars									
New Zealand (cont.)									
Other crude animal products	1,160	773	1,105	1,050	647	1,383	1,050	647	1,383
Other crude vegetable products	89	193	508	390	595	861	390	595	861
Wool and fine animal hair	1,419	1,278	1,463	1,297	1,385	1,667	1,297	1,385	1,667
Leather and leather fabricated mat.	206	531	202	224	107	148	224	107	148
Rubber fabricated materials									
Lumber	8			9			9		
Plywood and wood building boards					12			12	
Other wood fabricated materials	120	22	28	20		15	20		15
Paper and paperboard	77		41	33	36	46	33	36	46
Cotton yarn and thread			3	6			6		
Other yarn and thread	288	114	17	122	85	11	122	85	11
Cordage, twine and rope									
Broad woven fabrics, wool and hair	5			13			13		
Broad woven fabrics, mixed fibres					3			3	
Other broad woven fabrics									
Other textile fabricated materials	1		34	5		11	5		11
Inorganic chemicals									
Organic chemicals	18	93	64		49	83		49	83
Fertilizers & fertilizer materials				8			8		
Other plastics basic shapes & forms				2			2		
Paints and related products	2				5			5	
Other chemical products									
Pipes and tubes, iron and steel		421			189			189	
Wire and wire rope, iron and steel			2	1			1		
Aluminum, including alloys	19					8			8
Copper and alloys	119	52	45	93	43	55	93	43	55
Bolts, nuts and screws				1			1		
Other basic hardware	8	21	25		16	40		16	40
Chain									
Valves	63	91	111	16	75	68	16	75	68
Pipe fittings	20			15			15		
Other metal fabricated basic prod.	139	354	466	263	158	235	263	158	235
Clay bricks, clay tiles & refract.	3								
Other glass basic products									
Other fab. materials, inedible	42	18	20	10	19	82	10	19	82
Engines & turb., gen. purpose nes									
Electric generators and motors									
Other mech. power transm. equipment									
Compressors, blowers & vacuum pumps					14			14	
Pumps, except oil well pumps					20			20	
Packaging machinery					1			1	
Other general purpose indust. mach.									
Conveyors and conveying systems	6			6	8	13	6	8	13
Hoisting machinery	4	7	3	6	1		6	1	
Other excavating machinery					5			5	
Mining, oil and gas machinery	10	62	1	8	43	121	8	43	121
Construction and maintenance mach.		101							
Machine tools, metalworking		4		8			8		
Other metalworking machinery	20	215	4		2	17		2	17
Printing presses									
Other printing machinery and equip.		45							
Spinning, weaving and knitting mach.	8	2	9	9		12	9		12
Other textile industries machinery									
Food, beverages & tobacco ind. mach.					1			1	
Plastics & chemical industry mach.									
Other special industry machinery	179	166	177	275	97	515	275	97	515
Soil prep., seeding and fert. mach.									
Combine reaper-threshers									
Other haying & harvesting machinery									
Other agricultural mach. and equip.	8	4	5	29	60	28	29	60	28
Other motor vehicles				14		4	14		4
Motor vehicle engine parts			21						
Motor vehicle parts, except engines	6	11	240	21	114	78	21	114	78
Marine engines and parts	10			10	8	9	10	8	9
Ships, boats and parts, except eng.	15	12	5	1	27	26	1	27	26
Aircraft engines and parts		69	52		80	61		80	61
Aircraft parts, except engines	14	127	211	7	55	299	7	55	299
Other transportation equipment	2								
Telephone and telegraph equipment					26			26	
Televisions, radio sets & phonographs				2			2		
Electronic tubes & semi-conductors				8			8		
Other telecommunication & rel. equip.	89	33	121	77	48	197	77	48	197
Switchgear and protective equipment				1			1		
Electrical property measuring instr.	4	11	1	16	1	11	16	1	11
Misc. measuring and controlling instr.			13						
Medical and related equipment	56	9	57	56	25	107	56	25	107

TABLE 3. Imports by Country, Commodity Category and Province of Clearance
 TABLEAU 3. Importations par pays, catégorie de marchandises et province de dédouanement

January to March - 1986 - Janvier à mars										
Newfound-land	Nova Scotia	Prince Edward Is.	New Brunswick	Quebec	Ontario	Manitoba	Saskatchewan	Alberta	British Columbia	Pays et catégorie de marchandises
Terre-Neuve	Nouvelle-Écosse	Î. Prince-Édouard	Nouveau-Brunswick	Québec	Ontario	Manitoba	Saskatchewan	Alberta	Colombie Britannique	
thousands of dollars - milliers de dollars										
				625	720					
				12	84	35	4	310		38 Autres produits bruts d'origine animale
	24	51	74	653	572	117				418 Autres produits végétaux bruts
										175 Laine & poils fins, d'origine animale
										52 Cuir et demi-produits en cuir
										Demi-produits en caoutchouc
										Bois d'oeuvre
										Contre-plaqué & panneaux de constr.
				8	17					15 Autres demi-produits en bois
										22 Papier et carton
3						7				22 Filés et fils de coton
										1 Autres filés et fils
										Cordage, ficelle et corde
										Tissus de laine et de poil, larges
										Tissus larges, de fibres mélangées
										Autres tissus larges
										11 Autres demi-prod. en matières textiles
										Produits chimiques inorganiques
										Produits chimiques organiques
										Engrais et matières fertilisantes
										Aut. prof. formes de base en mat. plast.
										Peintures et produits connexes
										Autres produits chimiques
										Tuyaux et tubes de fer et d'acier
										8 Fil, câble, cordage de fer et d'acier
										Aluminium, y compris alliages
										55 Cuivre et alliages
										Boulons, écrous et vis
										3 Autre quincaillerie de base
										Chaînes
										1 Valves
										Raccords de tuyauterie
										86
										66 83 Autres ouvrages de base en métal
										Briques, tuiles & mat. refr. en arg.
										Autres ouvrages de base en verre
				16	64					1 Autres mat. travaillées, non comest.
										Moteurs & turb. d'usage général nda
										Génératrices et moteurs électriques
										Autre mat de transm. d'énergie mec
										Compresseurs, souffleurs & pompes à vide
										Pompes, sauf pour puits d'huile
										Machines à emballer ou à emballer
										Autres machines indus. d'usage gén.
										13 Convoyeurs et ensembles convoyeurs
										Appareils de levage
										Autres machines à creuser
										1 Mach. pour mines, pétrole et gaz
										120 Mach. de construction et d'entretien
										Machines-outils, travail des métaux.
										16 1 Autres mach. pour le travail des met.
										Presses à imprimer
										Autres machines & app. d'imprimerie
										8 Mach. pour filer, tisser & tricot
										Autres mach. pour les ind. textiles
										Mach. ind. d'aliments, boissons & tabacs
										Mach. pour ind. des mat. plast. & chim.
										418 97 Autres machines pour ind. spéciales
										Mach. à prép., ensem. et amender le sol
										Moissonneuses-batteuses
										Autres mach. de fenaison et de récolte
										Autres machines et mat. agricoles
										23 4 Autres véhicules moteurs
										Pcs. de moteurs de véhicules auto.
										6 Pièces de véhicules auto, sauf moteurs
										9 Moteurs marins et leurs pièces
										14 Navires, bateaux & pcs., sauf moteurs
										Moteurs d'avions et leurs pièces
										4 Pièces d'avions, sauf moteurs
										Autre matériel de transport
										Mat. téléphonique et télégraphique
										Téléviseurs, radios et phonographes
										Tubes élec. et semi-conducteurs
										2 Autre équip. & mat. de télécom.
										Mécanisme de commutation & de protection
										Instr. à mesurer les propriétés élect.
										Instr. mesureurs-régulateurs divers
										6 Matériel de médecine & d'usage connexe

TABLE 3. Imports by Country, Commodity Category and Province of Clearance
 TABLEAU 3. Importations par pays, catégorie de marchandises et province de dédouanement

Country and Commodity Category	October to December			January to March			January to March		
	Octobre à décembre			Janvier à mars			Janvier à mars		
	1983	1984	1985	1984	1985	1986	1984	1985	1986
thousands of dollars - milliers de dollars									
New Zealand (cont.)									
Navigation equipment	20								
Other measuring, lab. equip., etc.	3	13	96	3	1	5	3	1	5
Safety and sanitation equipment						8			8
Service industry equipment							13		
Furniture and fixtures	36		6	13					
Hand tools and cutlery	81	76	160	138	70	76	138	70	76
Electronic computers	4	13	265	3	46	7	3	46	7
Miscellaneous equipment and tools	79	71	561	45	24	100	45	24	100
Outerwear, except knitted	356	77	140	79	40	65	79	40	65
Outerwear, knitted	231	49	39	56	22	41	56	22	41
Other apparel and apparel access.	43	24	43	32	14	1	32	14	1
Footwear	53	74	167	8	31	19	8	31	19
Watches, clocks, jewellery & silverware	50	28	12		38			38	
Sporting and recreation equipment				8	1		8	1	
Games, toys and children's vehicles	25	14	29	2	1	1	2	1	1
House furnishings	389	698	3,317	390	363	1,201	390	363	1,201
Kitchen utensils, cutlery tableware		91	249	3	16	95	3	16	95
Other personal and household goods	11		14	28	4	7	28	4	7
Medicinal & pharm. prod., in dosage	35	23	63		42	95		42	95
Medical, ophthalmic & ortho. suppl.				27			27		
Newspapers, magazines & periodicals	8	6	20		6			6	
Books and pamphlets	29	25	23	31	10	4	31	10	4
Other printed matter	15	8	90	53	59	77	53	59	77
Stationer's and office supplies				5			5		
Unexposed photo. film, plates & paper									
Containers and closures	109	357	53	53	43	80	53	43	80
Other end products, inedible	276	218	232	837	364	469	837	364	469
Special transactions, trade	163	387	334	159	289	366	159	289	366
Total	19,866	26,710	32,218	25,311	32,705	30,539	25,311	32,705	30,539
Br Oceania nes									
Fish and marine animals									
Rubber and allied gums, natural									
Sporting and recreation equipment	4								
Total	4								
French Oceania									
Other metals in ores, conc. and scrap	464								
Other iron, steel and alloys						217			217
Industrial control equipment						4			4
Other measuring, lab. equip., etc.									
Special transactions, trade	1				13			13	
Total	465				13	221		13	221
U.S. Oceania									
Outerwear, knitted			31			36			36
Special transactions, trade				5		2	5		2
Total			31	5		38	5		38
Guyana									
Live animals	41	4	7			32			32
Fish and marine animals	5	90							
Other vegetables & vegetable prep.		2							
Raw sugar	989								
Refined sugar, molasses and syrups	843	157	205	476			476		
Other foods and materials for foods	2	38			7	1		7	1
Distilled alcoholic beverages	102	108	13	41	54	148	41	54	148
Crude wood materials									
Aluminum ores, concentrates & scrap	5,105	6,247	3,694	3,808	3,357	2,057	3,808	3,357	2,057
Other metals in ores, conc. and scrap			676			1,164			1,164
Abrasives, natural				2			2		

TABLE 3. Imports by Country, Commodity Category and Province of Clearance
 TABLEAU 3. Importations par pays, catégorie de marchandises et province de dédouanement

January to March - 1986 - Janvier à mars										
Newfound-land	Nova Scotia	Prince Edward Is.	New Brunswick	Quebec	Ontario	Manitoba	Saskatchewan	Alberta	British Columbia	Pays et catégorie de marchandises
Terre-Neuve	Nouvelle-Écosse	I. Prince-Édouard	Nouveau-Brunswick	Québec	Ontario	Manitoba	Saskatchewan	Alberta	Colombie Britannique	
thousands of dollars - milliers de dollars										
										Nouv.-Zélande (suite)
			8							Matériel de navigation
							5			Autre instr. de mesure, de lab., etc.
										Mat. de sécurité & d'assainissement
										Mat. pour l'industrie des services
										Meubles et accessoires
					70				6	Outils à main et coutellerie
										Ordinateurs électroniques
					42				7	Matériel divers et outils
				48						15 Vêtements de dessus, non tricotés
				1	19				2	15 Vêtements de dessus, tricotés
									5	1 Autres vêtements & acc. vestimentaires
										10 Chaussures
										Montres, horloges, bijoux & argenterie
										Art. pour sports et divertissements
										1 Jeux, jouets et véhicules d'enfants
	12			1	66			2	1,119	Fournitures de maison
					12					83 Ustens. de cuisine, de table et coutell.
					7					Autres effets pers. & art. ménagers
					95					Medicaments & prod. pharm., en dose
										Fournit. médic., ophthalmiques & ortho.
										Journaux, revues et périodiques
										Livres et brochures
				3	65					8 Autres imprimés
										Fournit. de papeteries et de bureau
										Films, plaques vierges pour photo.
					53					28 Recipients et fermetures
				2	98				363	7 Autres prod. finis, non comestibles
				15	269			1	7	74 Transactions spéciales, commerciales
3	4,320	51	335	5,390	14,375	190	7	926	4,941	Total
										Océanie br. nda
										Poisson et animaux marins
										Caoutchouc naturel & gommes connexes
										Art. pour sports et divertissements
										Total
										Océanie fr.
										Autres minerais, conc. et déchets métal.
				217						Autres fer, acier et alliages
										4 Mécanisme de commande industriel
										Autre instr. de mesure, de lab., etc.
										Transactions spéciales, commerciales
				217						Total
										Océanie, É.-U.
										Vêtements de dessus, tricotés
										2 Transactions spéciales, commerciales
				36						Total
										Guyane
										4 Animaux vivants
										Poisson et animaux marins
										Aut. légumes & prép. à base de lég.
										Sucre brut
										Sucre raffiné, mélasse et sirops
						1				Autres aliments & mat. pour aliments
				63	85					Boissons alcooliques distillées
										Matières en bois brut
										Minerais, conc. & déchets d'aluminium
				1,882	175					Autres minerais, conc. et déchets métal.
										Abrasifs naturels

TABLE 3. Imports by Country, Commodity Category and Province of Clearance
TABLEAU 3. Importations par pays, catégorie de marchandises et province de dédouanement

Country and Commodity Category	October to December			January to March			January to March		
	Octobre à décembre			Janvier à mars			Janvier à mars		
	1983	1984	1985	1984	1985	1986	1984	1985	1986
thousands of dollars - milliers de dollars									
Guyana (cont.)									
Lumber						11		11	
Other chemical products									
Precious metals, including alloys			150						
Other fab. materials, inedible									
Other telecommunication & rel. equip.				5			5		
Outerwear, except knitted				3			3		
Other personal and household goods	2			1			1		
Medicinal & pharm. prod., in dosage						58			58
Containers and closures									
Other end products, inedible									
Special transactions, trade		2	1	13			2	13	2
Total	7,089	6,648	4,746	4,350	3,429	3,461	4,350	3,429	3,461
Falkland Is.									
Aluminum ores, concentrates & scrap									
Total									
Argentina									
Live animals	16	25	22	13	5	22	13	5	22
Meat, fresh, chilled or frozen						66			66
Other meat and meat preparations	1,002	209	944	353	361	278	353	361	278
Fish and marine animals	1,019	2,408	96	723	652	260	723	652	260
Dairy produce, eggs and honey	48	216	408	235		295	235		295
Other cereals & cereal preparations			36						
Grapes, fresh				16	41	38	16	41	38
Oranges, mandarines, tangerines, fresh		3	138						
Other fresh fruits and berries	98	14	74	54	61		54	61	
Fruits, dried or dehydrated		48	16	7			7		
Other fruit juices and concentrates	682	317	1,224	467	326	1,187	467	326	1,187
Fruits and products, canned	24	4	52			1			1
Other fruits and fruit preparations	85			18	30		18	30	
Nuts, except oil nuts									
Tomatoes fresh		2							
Other fresh vegetables	11	1	6	21	35	547	21	35	547
Raw sugar									
Sugar preparations & confectionery	66	114	123	216	84	102	216	84	102
Coffee	193			66			66		
Tea	364	264	421	326	650	233	326	650	233
Other foods and materials for foods	236	20	405	467	424	714	467	424	714
Distilled alcoholic beverages	1			2			2		
Other beverages	83	58	26	48	1	91	48	1	91
Tobacco		155			119			119	
Fur skins, undressed									
Other crude animal products	3	1	3	97		1	97		1
Oth. oil seeds, oil nuts, oil kernels	14	15		50			50		
Rubber and allied gums, natural						23			23
Other crude vegetable products		8	53			136			136
Wool and fine animal hair				24	251	32	24	251	32
Cotton					67			67	
Other textile fibres					10			10	
Other metals in ores, conc. and scrap						3,859			3,859
Other waste and scrap materials					23			23	
Leather and leather fabricated mat.	4,931	5,105	6,914	7,665	9,500	7,878	7,665	9,500	7,878
Wood pulp and similar pulp					2			2	
Paper and paperboard	89	6	13	77	11	47	77	11	47
Cotton yarn and thread	61		459	54		323	54		323
Other yarn and thread	40		5	35			35		
Broad woven fabrics, wool and hair		7			4	5		4	5
Broad woven fabrics, cotton			797			433			433
Broad woven fabrics, man-made				13			13		
Coated or impregnated fabrics	1								
Other textile fabricated materials	43	38	33	26			26		
Veg. oils & fats, exc. essential oils	64			333	61	103	333	61	103
Oth. oils, fats, waxes, extracts, deriv	322	128	428	78	8	66	78	8	66
Inorganic chemicals					1,254			1,254	
Organic chemicals	430	100	222	150	1,612	167	150	1,612	167
Fertilizers & fertilizer materials				6			6		
Synthetic and reclaimed rubber	77	52	234	97	158	45	97	158	45
Plastics materials, not shaped	253					1			1

TABLE 3. Imports by Country, Commodity Category and Province of Clearance
 TABLEAU 3. Importations par pays, catégorie de marchandises et province de dédouanement

January to March - 1986 - Janvier à mars

Newfound-land	Nova Scotia	Prince Edward Is.	New Brunswick	Quebec	Ontario	Manitoba	Saskatchewan	Alberta	British Columbia	Pays et catégorie de marchandises
Terre-Neuve	Nouvelle-Écosse	Î. Prince-Édouard	Nouveau-Brunswick	Québec	Ontario	Manitoba	Saskatchewan	Alberta	Colombie Britannique	
										Guyane (suite)
										Bois d'oeuvre
										Autres produits chimiques
										Métaux précieux, y compris alliages
										Autres mat. travaillées, non comest.
										Autre équip. & mat. de télécom.
						58				Vêtements de dessus, non tricotés
										Autres effets pers. & art. ménagers
										Médicaments & prod. pharm., en dose
										Récipients et fermetures
										Autres prod. finis, non comestibles
										Transactions spéciales, commerciales
				1,972	1,484					4 Total
										Îles Falkland
										Minerais, conc. & déchets d'aluminium
										Total
										Argentine
				22						Animaux vivants
			66							Viandes fraîches, réfrigérées ou cong.
			91	37	113					37 Autres viandes & prep. de viandes
			45	56	139					20 Poisson et animaux marins
				40	217					38 Produits laitiers, oeufs et miel
										Autres céréales & prep. céréalières
						19		20		Raisins frais
										Oranges, mandarines, tangerines, fr.
										Autres fruits frais et baies
	221		685	80	73					127 Fruits séchés ou déshydratés
					1					Autres jus de fruits et concentrés
										Fruits et produits en boîtes
										Aut. fruits & prep. à base de fruits
										Noix, sauf noix oléagineuses
										Tomates fraîches
				165	382					Autres légumes frais
				91	11					Sucre brut
										Prép. à base de sucre et confiserie
			20	125	49					39 Café
			694	20						Thé
										Autres aliments & mat. pour aliments
										Boissons alcooliques distillées
				91						Autres boissons
										Tabac
										Pelleteries non apprêtées
										Autres produits bruts d'origine animale
										Autres graines, noix, amandes oléagin.
										Caoutchouc naturel & gommex connexes
										29 Autres produits végétaux bruts
										Laine & poils fins, d'origine animale
										Coton
										Autres fibres textiles
										9 Autres minerais, conc. et déchets métal.
										Autres déchets et matières de rebut
			167	4,218	3,489					3 Cuir et demi-produits en cuir
				29						Pâte de bois et pâte similaire
				141	181					18 Papier et carton
										Filets et fils de coton
										Autres filets et fils
										Tissus de laine et de poil, larges
				5						Tissus de coton, larges
			433							Tissus larges, fibres artificielles
										Tissus enduits ou imprégnés
										Autres demi-prod. en matières textiles
					103					Huile, mat. grasse vég., sauf huile ess.
					66					Autres huiles, mat. grasses, cires, etc.
										Produits chimiques inorganiques
					50	55				60 Produits chimiques organiques
										Engrais et matières fertilisantes
										Caoutchouc synthétique et régénéré
						1				44
						1				Matières plastiques, non façonnées

TABLE 3. Imports by Country, Commodity Category and Province of Clearance
 TABLEAU 3. Importations par pays, catégorie de marchandises et province de dédouanement

January to March - 1986 - Janvier à mars										
Newfound- land	Nova Scotia	Prince Edward Is.	New Brunswick	Quebec	Ontario	Manitoba	Saskat- chewan	Alberta	British Columbia	Pays et catégorie de marchandises
Terre- Neuve	Nouvelle- Écosse	Î. Prince- Édouard	Nouveau- Brunswick	Quebec	Ontario	Manitoba	Saskat- chewan	Alberta	Colombie Britannique	
thousands of dollars - milliers de dollars										
Argentine (suite)										
										Mat. color. sauf extraits tinctoriaux
										Coke de pétrole et de charbon
										Barres et tiges en acier
										Tôles, feuilles, feuillards d'acier
					31					132 Tuyaux et tubes de fer et d'acier
					40					19 Fil, câble, cordage de fer et d'acier
				17	1					Autres fer, acier et alliages
										Aluminium, y compris alliages
										Cuivre et alliages
										Boulons, écrous et vis
										Autre quincaillerie de base
										Valves
										Autres ouvrages de base en métal
				16	63					36 Aut. prod. minéraux non mét. de base
										Autres mat. travaillées, non comest.
										Coussinets
										Machines à emballer ou à emballer
										Autres machines indus. d'usage gen.
										51 Mach. de forage & fleurets de perfor.
					2					Machines-outils, travail des métaux
										Mach. pour filer, tisser & tricot
					17					Mach. ind. d'aliments, boissons & tabacs
										Mach. pour ind. des mat. plast. & chim.
										Autres machines pour ind. spéciales
										Voitures particulières et châssis
					31	4				Pcs. de moteurs de véhicules auto.
					10					Pièces d'avions, sauf moteurs
						24				Tubes élec. et semi-conducteurs
										Autre équip. & mat. de télécom.
										Autre mat. élec. d'éclairage & distrib.
										Instr. à mesurer les propriétés élect.
										Matériel de médecine & d'usage connexe
										Autre instr. de mesure, de lab., etc.
										Meubles et accessoires
										Outils à main et coutellerie
										Ordinateurs électroniques
										Autres machines et mat. de bureau
										Matériel divers et outils
										Vêtements de dessus, non tricotés
					30					Vêtements de dessus, tricotés
					1	1				Autres vêtements & acc. vestimentaires
										Chaussures
										Montres, horloges, bijoux & argenterie
										Jeux, jouets et véhicules d'enfants
										Fournitures de maison
										Ustens. de cuisine, de table et coutel.
										Autres effets pers. & art. ménagers
										Médicaments & prod. pharm., en dose
										fournit. medic., ophthalmiques & ortho.
										Fournit. de papeteries et de bureau
										Autres articles photographiques
										Récipients et fermetures
										Autres prod. finis, non comestibles
										9 Transactions spéciales, commerciales
22 f			1,774	5,946	10,767	64				627 Total
Bolivie										
										4 Animaux vivants
										83 Noix, sauf noix oléagineuses
										Café
										361 Autres minerais, conc. et déchets métal.
										Bois d'oeuvre
										Placages
										Autres demi-produits en bois
										Autres filés et fils
										Matières plastiques, non façonnées
										Tuyaux et tubes de fer et d'acier
										Étain, y compris alliages
										Autres métaux non ferreux et alliages
										Autres mat. travaillées, non comest.
					226	281				

TABLE 3. Imports by Country, Commodity Category and Province of Clearance
TABLAU 3. Importations par pays, catégorie de marchandises et province de dédouanement

Country and Commodity Category	October to December			January to March			January to March		
	Octobre à décembre			Janvier à mars			Janvier à mars		
	1983	1984	1985	1984	1985	1986	1984	1985	1986
thousands of dollars - milliers de dollars									
Bolivia (cont.)									
Other special industry machinery									
Aircraft parts, except engines									
Outerwear, except knitted	2								
Outerwear, knitted	20	16	22	4		1	4		1
Other apparel and apparel access.	1	1		1			1		
Footwear	2								
Matches, clocks, jewellery & silverware									
House furnishings	5		1	5	3		5	3	
Kitchen utensils, cutlery tableware	1								
Other end products, inedible			3	3		6	3		6
Special transactions, trade	9	2	2	1			1		
Total	2,110	1,688	1,064	2,081	1,236	963	2,081	1,236	963
Brazil									
Live animals		2		1	3	8	1	3	8
Meat, fresh, chilled or frozen									
Other meat and meat preparations	2,866	2,319	1,653	1,709	1,951	1,087	1,709	1,951	1,087
Fish and marine animals	316	458	483	432	182	589	432	182	589
Dairy produce, eggs and honey									
Other cereals & cereal preparations	4	10	24	20	21	5	20	21	5
Bananas and plantains, fresh									
Grapes, fresh	3			212	570	847	212	570	847
Oranges, mandarines, tangerines, fresh		27	98		12	2		12	2
Other fresh fruits and berries	102	178	286	127	280	525	127	286	525
Fruits, dried or dehydrated		7							
Orange juice and concentrates	9,482	21,852	13,664	29,315	44,003	19,718	29,315	44,003	19,718
Other fruit juices and concentrates	174	320	542	350	196	404	350	196	404
Fruits and products, canned	16	100				14			14
Other fruits and fruit preparations	11			9	411	16	9	411	16
Nuts, except oil nuts	1,288	1,254	3,425	1,464	1,494	2,356	1,464	1,494	2,356
Other fresh vegetables	5	47	52	18	54	1	18	54	1
Other vegetables & vegetable prep.	1,058	1,244	1,289	429	578	495	429	578	495
Raw sugar					6,951			6,951	
Refined sugar, molasses and syrups									
Sugar preparations & confectionery	355	264	1,947	261	409	401	261	409	401
Cocoa and chocolate	6,746	5,356	8,577	5,207	4,128	8,659	5,207	4,128	8,659
Coffee	20,107	24,907	29,203	10,450	12,931	38,441	10,450	12,931	38,441
Tea	211	149	153	531	279	109	531	279	109
Other foods and materials for foods	800	3,513	808	1,275	1,167	1,509	1,275	1,167	1,509
Other fodder and feed									
Distilled alcoholic beverages									
Other beverages	20	8							
Tobacco	8	7	6		3	5		3	5
Other crude animal products						14			14
Soya beans									
oth. oil seeds, oil nuts, oil kernels				36			36		
Rubber and allied gums, natural	536								
Other crude vegetable products	32	52	50	13	18	17	13	18	17
Wool and fine animal hair	35	30		109	272		109	272	
Cotton	205		45	15	54	25	15	54	25
Man-made fibres									
Other textile fibres	89	107	61	22	22	68	22	22	68
Iron ores and concentrates		1,725	10,672			2,260			2,260
Aluminum ores, concentrates & scrap	14,598	17,760	15,608			4,029			4,029
Other metals in ores, conc. and scrap	1,853		2,083						
Other crude non-metallic minerals	21	72	3	32	58	5	32	58	5
Other waste and scrap materials	30	49	16						
Leather and leather fabricated mat.	4,097	3,561	1,764	4,198	2,230	2,435	4,198	2,230	2,435
Rubber fabricated materials	13	13	42	58	1	42	58	1	42
Lumber	2,814	365	2,101	1,909	283	1,245	1,909	283	1,245
Veneer	231	361	205	172	234	225	172	234	225
Plywood and wood building boards			380		93	392		93	392
Other wood fabricated materials	80	91	153	161	193	186	161	193	186
Wood pulp and similar pulp	125	743	206	195	1,108	2,426	195	1,108	2,426
Paper and paperboard	615	1,006	1,390	386	644	1,496	386	644	1,496
Cotton yarn and thread	2,508	2,499	1,339	3,027	2,220	2,088	3,027	2,220	2,088
Man-made fibre yarn and thread	214	469	444	506	454	324	506	454	324
Other yarn and thread	4,475	4,140	4,998	4,957	2,581	4,613	4,957	2,581	4,613
Cordage, twine and rope	52	995	402		350	259		350	259
Broad woven fabrics, wool and hair	210	66	37	203	333	111	203	333	111
Broad woven fabrics, cotton	563	2,235	2,551	477	1,123	1,940	477	1,123	1,940
Broad woven fabrics, man-made		3	110		10			10	

TABLE 3. Imports by Country, Commodity Category and Province of Clearance
 TABLEAU 3. Importations par pays, catégorie de marchandises et province de dédouanement

January to March - 1986 - Janvier à mars										
Newfound-land	Nova Scotia	Prince Edward Is.	New Brunswick	Quebec	Ontario	Manitoba	Saskatchewan	Alberta	British Columbia	Pays et catégorie de marchandises
Terre-Neuve	Nouvelle-Écosse	I. Prince-Édouard	Nouveau-Brunswick	Québec	Ontario	Manitoba	Saskatchewan	Alberta	Colombie Britannique	
thousands of dollars - milliers de dollars										
Bolivie (suite)										
										Autres machines pour ind. spéciales
										Pièces d'avions, sauf moteurs
										Vêtements de dessus, non tricotés
										1 Vêtements de dessus, tricotés
										Autres vêtements & acc. vestimentaires
										Chaussures
										Montres, horloges, bijoux & argenterie
										Fournitures de maison
										Ustens. de cuisine, de table et coutel.
										Autres prod. finis, non comestibles
										Transactions spéciales, commerciales
				319	281				362	Total
Brésil										
				1				2	5	Animaux vivants
			616	222	101				149	Viandes fraîches, réfrigérées ou cong.
				535	53					Autres viandes & prép. de viandes
										Poisson et animaux marins
									5	Produits laitiers, oeufs et miel
				642	205					Autres céréales & prép. céréalieres
										Bananes & bananes des antilles, fr.
				2						Raisins frais
			121	194	132			77		Oranges, mandarines, tangerines, fr.
										Autres fruits frais et baies
	96		1,722	3,854	11,442			578	2,027	Fruits séchés ou déshydratés
			16	74	295					Jus d'orange et concentrés
					14				18	Autres jus de fruits et concentrés
					16					Fruits et produits en boîtes
					422	1,814				Aut. fruits & prép. à base de fruits
				1						119 Noix, sauf noix oléagineuses
			57	257	128					Autres légumes frais
									53	Aut. légumes & prép. à base de lég.
										Sucre brut
					206	195				Sucre raffiné, mélasse et sirops
			2,198	5,274	1,186					Prép. à base de sucre et confiserie
			2	25,001	9,909			48	2	Cacao et chocolat
			44	38	9				3,482	Café
			1,111	34	363				17	Thé
										Autres aliments & mat. pour aliments
										Autres fourrages et provendes
										Boissons alcooliques distillées
										Autres boissons
				5						Tabac
						14				Autres produits bruts d'origine animale
										Fèves de soya
										Autres graines, noix, amandes oléagin.
										Caoutchouc naturel & gommes connexes
						3				Autres produits végétaux bruts
	25									Laine & poils fins, d'origine animale
										Coton
										Fibres artificielles
										Autres fibres textiles
				2	14				52	Minerais et concentrés de fer
				2,260						Minerais, conc. & déchets d'aluminium
				4,029						Autres minerais, conc. et déchets métal.
										Autres minéraux non métal. bruts
				4	1					Autres déchets et matières de rebut
										Cuir et demi-produits en cuir
	69			1,450	572	345				Demi-produits en caoutchouc
					42					Bois d'oeuvre
	867				163	216				Placages
					193	32				Contre-plaqué & panneaux de constr.
					359				33	Autres demi-produits en bois
					157	25			4	Pâte de bois et pâte similaire
			1,190			217			1,019	Papier et carton
					1,379				117	Filés et fils de coton
					1,568	520				Filés et fils fibres artificielles
					276	48				Autres filés et fils
					4,013	3			597	Cordage, ficelle et corde
			1		248	4		2	4	Tissus de laine et de poil, larges
					73	33				Tissus de coton, larges
				1,394	438			2	106	Tissus larges, fibres artificielles

TABLE 3. Imports by Country, Commodity Category and Province of Clearance
 TABLEAU 3. Importations par pays, catégorie de marchandises et province de dédouanement

Country and Commodity Category	October to December			January to March			January to March		
	Octobre à décembre			Janvier à mars			Janvier à mars		
	1983	1984	1985	1984	1985	1986	1984	1985	1986
thousands of dollars - milliers de dollars									
Brazil (cont.)									
Broad woven fabrics, mixed fibres	991	1,563	1,231	629	1,013	1,236	629	1,013	1,236
Other broad woven fabrics	15	16		5		1	5		1
Coated or impregnated fabrics				4			4		
Other textile fabricated materials	53	612	136	121	440	120	121	440	120
Veg. oils & fats, exc. essential oils	1,411	228	222	176	34	39	176	34	39
Oth. oils, fats, waxes, extracts, deriv.	240	373	315	295	674	320	295	674	320
Inorganic chemicals			163			18			18
Organic chemicals	3,014	3,924	4,388	4,399	3,655	5,935	4,399	3,655	5,935
Synthetic and reclaimed rubber	231	1,081	1,058	20	321	88	20	321	88
Plastics materials, not shaped	2		16			17			17
Plastic film and sheet	1	160	225	10	76	115	10	76	115
Other plastics basic shapes & forms	83	83	181		186	206		186	206
Pigments, lakes and toners				8		22	8		22
Paints and related products		95	230	9	27	746	9	27	746
Other chemical products									
Fuel oil					9,108	18,159		9,108	18,159
Other petroleum and coal products					25			25	
Bars and rods, steel	5,110	3,136	2,908	6,188		3,764	6,188		3,764
Plate, sheet and strip, steel	989	37	274	111	8	191	111	8	191
Struct. shapes, steel and sheet piling	140	137	383		231	248		231	248
Pipes and tubes, iron and steel	1,064	2,216	2,073	486	1,119	2,948	486	1,119	2,948
Wire and wire rope, iron and steel	600	465	770	518	755	702	518	755	702
Other iron, steel and alloys	2,388	2,205	11,417	2,022	2,544	2,657	2,022	2,544	2,657
Aluminum, including alloys	368	672	726	26	145	546	26	145	546
Copper and alloys	629	1,022	1,267	571	747	747	571	747	747
Tin, including alloys	5,690	6,168	2,962	2,305	6,802	3,398	2,305	6,802	3,398
Bolts, nuts and screws		1	71	7	7	43	7	7	43
Other basic hardware	156	35	54	59	146	52	59	146	52
Chain		40		32	25		32	25	
Valves	114	12	45	38	77	18	38	77	18
Pipe fittings	903	810	89	568	958	627	568	958	627
Other metal fabricated basic prod.	15	1	56	39	3	16	39	3	16
Clay bricks, clay tiles & refract.	1,113	1,254	1,019	251	505	608	251	505	608
Sheet and plate glass		22							
Other glass basic products									
Abrasive basic products	15	52	70	6	52	106	6	52	106
Natural and synthetic gem stones	188	28	270	100	80	167	100	80	167
Other non-met. mineral basic prod.	295	54	239	292	128	9	292	128	9
Other fab. materials, inedible	77	279	250	87	135	352	87	135	352
Engines & turb., diesel, gen. purp.	27	16	18	4	34	12	4	34	12
Engines & turb., gen. purpose nes	4	11	6		1			1	
Electric generators and motors	848	934	533	476	1,354	1,126	476	1,354	1,126
Bearings	37	94	251	1	86	40	1	86	40
Other mech. power transm. equipment	541	104	47	9	258	50	9	258	50
Compressors, blowers & vacuum pumps	34			45		95	45		95
Pumps, except oil well pumps		29	295		133	78		133	78
Packaging machinery		162	89	34		224	34		224
Other general purpose indust. mach.	57	128	205	150	255	195	150	255	195
Conveyors and conveying systems			149			12			12
Elevators and escalators	2				36	2		36	2
Ind. trucks, tract., trailers, stack.			46						
Hoisting machinery		134				147			147
Other materials handling equipment			221						
Bulldozing and similar equipment						43			43
Front end loaders	880	30							
Other excavating machinery					137			137	
Mining, oil and gas machinery		18	65	12	110	77	12	110	77
Construction and maintenance mach.	1	85	62		271	31		271	31
Machine tools, metalworking	278	90	228	2	215	29	2	215	29
Welding apparatus and equipment	18	2	11	5		11	5		11
Rolling mill machinery	33								
Other metalworking machinery	540	669	452	445	404	795	445	404	795
Pulp and paper industries machinery	391		4,071		154	4,073		154	4,073
Printing presses			33						
Other printing machinery and equip.									
Spinning, weaving and knitting mach.	55	123	102	142	88	188	142	88	188
Other textile industries machinery	108	11	85	20	8	47	20	8	47
Food, beverages & tobacco ind. mach.		2		2	10	12	2	10	12
Plastics & chemical industry mach.	62	71	46		109	24		109	24
Other special industry machinery	247	371	260	175	353	398	175	353	398
Soil prep., seeding and fert. mach.	38	60		128	74	258	128	74	258
Combine reaper-threshers									
Other agricultural mach. and equip.	4	8	84	54	270	64	54	270	64
Tractor engines and tractor parts			26		37			37	
Railway & st. railway rolling stock	82	411	678	67	61	472	67	61	472
Trucks, truck tractors and chassis	107		707	25		1,824	25		1,824
Other motor vehicles		84	41	87	14		87	14	

TABLE 3. Imports by Country, Commodity Category and Province of Clearance
 TABLEAU 3. Importations par pays, catégorie de marchandises et province de dédouanement

January to March - 1986 - Janvier à mars										Pays et catégorie de marchandises
Newfound- land	Nova Scotia	Prince Edward Is.	New Brunswick	Quebec	Ontario	Manitoba	Saskat- chewan	Alberta	British Columbia	
Terre- Neuve	Nouvelle- Écosse	Î. Prince- Edouard	Nouveau- Brunswick	Québec	Ontario	Manitoba	Saskat- chewan	Alberta	Colombie Britannique	
thousands of dollars - milliers de dollars										
Brésil (suite)										
				781	341	13		93	9	Tissus larges, de fibres mélangées
				1						Autres tissus larges
				120						Tissus enduits ou imprégnés
										Autres demi-prod. en matières textiles
			2	43	273				10	Huile, mat. grasse vég., sauf huile ess.
									1	Autres huiles, mat. grasses, cires, etc.
				3,592	2,315			18		Produits chimiques inorganiques
				53	35				28	Produits chimiques organiques
				17						Caoutchouc synthétique et régénéré
										Matières plastiques, non façonnées
					115					Pellicule et feuille en mat. plastique
					185	10				Aut. prof. formes de base en mat. plast.
										Pigments, laques et tonifiants
					22					Peintures et produits connexes
			116	491	33				105	Autres produits chimiques
			18,159							Mazout
										Autres dérivés du pétrole & du charbon
			212	604	5				2,943	Barres et tiges en acier
			87	58	45					Tôles, feuilles, feuillets d'acier
				38	210					Profils de construction & palplanches
				1,140	47		25	1,116	620	Tuyaux et tubes de fer et d'acier
				85	233				324	Fil, câble, cordage de fer et d'acier
				902	1,605				151	Autres fer, acier et alliages
			34	185	288				38	Aluminium, y compris alliages
				337	353				56	Cuivre et alliages
				61	3,337					Étain, y compris alliages
				20	21					Boulons, écrous et vis
				4	47		2			Autre quincaillerie de base
										Chaînes
										Valves
					18					Raccords de tuyauterie
					627					Autres ouvrages de base en métal
				2	12					Briques, tuiles & mat. refr. en arg.
	6			317	142	2			17	Verre à vitres et à glaces
										Autres ouvrages de base en verre
					106					Ouvrages de base en abrasifs
				5	137				6	Pierres fines naturelles et synth.
				9						Aut. prod. minéraux non mét. de base
				162	80				109	Autres mat. travaillées, non comest.
										Moteurs & turb. diesels d'usage gén.
					12					Moteurs & turb. d'usage général nda
				722	363				41	Génératrices et moteurs électriques
				35	4					Coussinets
					50					Autre mat. de transm. d'énergie mec.
			90		4					Compresseurs, souffleurs & pompes à vide
					78					Pompes, sauf pour puits d'huile
			224							Machines à emballer ou à emballer
				28	167					Autres machines indus. d'usage gén.
										Convoyeurs et ensembles convoyeurs
					2					Ascenseurs et escalators
										Camions, tract., remorques empil. ind.
					147					Appareils de levage
										Autre matér. de manutention des mat.
										Bulldozers et machines semblables
					43					Chargeurs-niveleurs
										Autres machines à creuser
				77						Mach. pour mines, pétrole et gaz
					31					Mach. de construction et d'entretien
					21					Machines-outils, travail des métaux
									8	Appareils et outillage à souder
				11						Machines pour usines de laminage
										Autres mach. pour le travail des mét.
			3,892	157	528				65	Mach. pour ind. de la pâte & du papier
				116						Presses à imprimer
										Autres machines & app. d'imprimerie
				188						Mach. pour filer, tisser & tricot.
				42	5					Autres mach. pour les ind. textiles
					12					Mach. ind. d'aliments, boissons & tabacs
					24					Mach. pour ind. des mat. plast. & chim.
	99			250	21				28	Autres machines pour ind. spéciales
				107		129			22	Mach. à prép., ensem. et amender le sol
										Moissonneuses-batteuses
								54		Autres machines et mat. agricoles
										Moteurs de tract. et pcs de tract.
										Mat. roulant de chemin de fer & tram.
										Camions, tract. routiers et châssis
				472	1,824					Autres véhicules moteurs

TABLE 3. Imports by Country, Commodity Category and Province of Clearance
TABLEAU 3. Importations par pays, catégorie de marchandises et province de dédouanement

January to March - 1986 - Janvier à mars										
Newfound-land	Nova Scotia	Prince Edward Is.	New Brunswick	Quebec	Ontario	Manitoba	Saskatchewan	Alberta	British Columbia	Pays et catégorie de marchandises
Terre-Neuve	Nouvelle-Écosse	I. Prince-Édouard	Nouveau-Brunswick	Québec	Ontario	Manitoba	Saskatchewan	Alberta	Colombie Britannique	
thousands of dollars - milliers de dollars										
										Colombie (suite)
				57	83					Autres aliments & mat. pour aliments
				26						Autres fourrages et provendes
				51						Autres graines, noix, amandes oléagin.
	73		31	957	820	21	29	78	117	Autres produits végétaux bruts
										Autres minerais, conc. et déchets métal.
										Autres minéraux non métal. bruts
			77						8	Cuir et demi-produits en cuir
				126						Autres demi-produits en bois
										Papier et carton
										Filés et fils de coton
				575	41					Tissus de laine et de poil, larges
										Tissus de coton, larges
										Tissus larges, de fibres mélangées
										Tissus enduits ou imprégnés
						18				Autres demi-prod. en matières textiles
										Pellicule et feuille en mat. plastique
										Mat. color, sauf extraits tinctoriaux
										Peintures et produits connexes
										Autres produits chimiques
										Mazout
										Autres dérivés du pétrole & du charbon
					679				24	Briques, tuiles & mat. refr. en arg.
										Pierres fines naturelles et synth.
										Autres mat. travaillées, non comest.
										Moteurs & turb. d'usage général nda
										Pompes, sauf pour puits d'huile
										Machines à emballer ou à emballer
										Mach. de forage & fleurets de perfor.
										Presses à imprimer
				5						Autres machines & app. d'imprimerie
										Mach. pour filer, tisser & tricot.
						32				Mach. pour ind. des mat. plast. & chim.
										Autres machines pour ind. spéciales
										Pièces d'avions, sauf moteurs
				4						Autre équip. & mat. de télécom.
										Meubles et accessoires
										Outils à main et coutellerie
										Matériel divers et outils
										Vêtements de dessus, non tricotés
										Vêtements de dessus, tricotés
				177	3					Autres vêtements & acc. vestimentaires
										Chaussures
										Montres, horloges, bijoux & argenterie
										Art. pour sports et divertissements
										Jeux, jouets et véhicules d'enfants
										Ustens. de cuisine, de table et coutel.
				27						1 Autres effets pers. & art. ménagers
				1	5					Fournit. medic., ophthalmiques & ortho.
					13					Livres et brochures
										Autres imprimés
				31						Fournit. de papeteries et de bureau
										Autres prod. finis, non comestibles
	5		2	33	26		1	10	6	Transactions spéciales, commerciales
14	107		450	13,244	8,248	1,194	100	952	8,218	Total
Equateur										
				131	450				36	63 Poisson et animaux marins
										Blé d'inde (maïs), égrené
										Autres céréales & prép. céréalières
241	11	34	1,519	5,534	5,554	323	1,082	733	2,160	Bananes & bananes des Antilles, fr.
										Raisins frais
										4 Oranges, mandarines, tangerines, fr.
			3	114	195	3	1	3	43	Autres fruits frais et baies
										Fruits séchés ou déshydratés
										Fruits et produits en boîtes
										Aut. fruits & prép. à base de fruits
				2	2				3	2 Noix, sauf noix oléagineuses
										Autres légumes frais
			159	640	106				55	Cacao et chocolat
				357	2,743					Café
				69	26					Thé
										Autres aliments & mat. pour aliments

TABLE 3. Imports by Country, Commodity Category and Province of Clearance
 TABLEAU 3. Importations par pays, catégorie de marchandises et province de dédouanement

Country and Commodity Category	October to December			January to March			January to March		
	Octobre à décembre			Janvier à mars			Janvier à mars		
	1983	1984	1985	1984	1985	1986	1984	1985	1986
thousands of dollars - milliers de dollars									
Ecuador (cont.)									
Tobacco	6	2		3	54		3	54	
Other crude vegetable products	1				1	3		1	3
Other textile fibres				32			32		
Other metals in ores, conc. and scrap			6						
Crude petroleum	13,945								
Other waste and scrap materials									
Lumber					36			36	
Veneer				1			1		
Plywood and wood building boards	10	85	14		50	11		50	11
Other wood fabricated materials		48	142	78	144	180	78	144	180
Other textile fabricated materials				2			2		
Fertilizers & fertilizer materials									
Other fab. materials, inedible	72	262	91	41	23	39	41	23	39
Construction and maintenance mach.									
Outerwear, except knitted	27	22	18	7	6	7	7	6	7
Outerwear, knitted	8	8	15	2		2	2		2
Other apparel and apparel access.		1							
Watches, clocks, jewellery & silverware					11			11	
House furnishings	3								
Other personal and household goods				2			2		
Other end products, inedible	13	1	4		3			3	
Special transactions, trade	22	31	1	4	2	4	4	2	4
Total	23,319	13,565	17,759	13,739	17,133	22,656	13,739	17,133	22,656
French Guiana									
Fish and marine animals									
Aluminum ores, concentrates & scrap					44			44	
Other telecommunication & rel. equip.			197						
Other personal and household goods									
Total			197		44			44	
Paraguay									
Coffee		643	429	24	1,003	355	24	1,003	355
Tea	4	3	9	3	1		3	1	
Other foods and materials for foods	4	5							
Fur skins, undressed									
Cotton									
Leather and leather fabricated mat.	1,421	205	64	948	291	19	948	291	19
Lumber									
Veneer	5	19		1			1		
Other wood fabricated materials	6								
Other textile fabricated materials	1								
Veg. oils & fats, exc. essential oils	97								
Oth. oils, fats, waxes, extracts, deriv.		121	48				4		
Other fab. materials, inedible	12			4					
Outerwear, except knitted						108			108
Special transactions, trade		23				1			1
Total	1,551	1,019	549	980	1,296	483	980	1,296	483
Peru									
Live animals	7	8	16		3	2		3	2
Fish and marine animals	67	315	65	510	740	269	510	740	269
Other cereals & cereal preparations									
Grapes, fresh				7		60		7	60
Oranges, mandarines, tangerines, fresh		274	141		8			8	
Other fresh fruits and berries	13	126	95	154	439	182	154	439	182
Orange juice and concentrates			30						
Other fruit juices and concentrates			65		14	134		14	134
Fruits and products, canned									
Nuts, except oil nuts	39	83	22	90		6	90		6
Tomatoes fresh					21			21	

TABLE 3. Imports by Country, Commodity Category and Province of Clearance
 TABLEAU 3. Importations par pays, catégorie de marchandises et province de dédouanement

Country and Commodity Category	October to December			January to March			January to March		
	Octobre à décembre			Janvier à mars			Janvier à mars		
	1983	1984	1985	1984	1985	1986	1984	1985	1986
thousands of dollars - milliers de dollars									
Surinam (cont.)									
Total	3,619	485	350	2	1		2	1	
Uruguay									
Live animals		5	2						
Fish and marine animals				27			27		
Other cereals & cereal preparations						19			19
Oranges, mandarines, tangerines, fresh		528	1,015						
Other fresh fruits and berries		16	588						
Fruits, dried or dehydrated									
Other crude animal products	14			9			9		
Other crude vegetable products				146			146		
Wool and fine animal hair	4	172	114	255		39	255		39
Man-made fibres						30			30
Other metals in ores, conc. and scrap	160								
Other crude non-metallic minerals						18			18
Leather and leather fabricated mat.	8	63		207	68	120	207	68	120
Other yarn and thread				4			4		
Broad woven fabrics, wool and hair	703	516	163	809	448	2,177	809	448	2,177
Broad woven fabrics, man-made									
Broad woven fabrics, mixed fibres			30			45			45
Organic chemicals	108								
Precious metals, including alloys	17,889	5,218							
Clay bricks, clay tiles & refract.			14	11	14	10	11	14	10
Natural and synthetic gem stones	24								
Other fab. materials, inedible	25	10							
Construction and maintenance mach.	2								
Passenger automobiles and chassis		3		3			3		
Motor vehicle parts, except engines	172			75			75		
Televisions, radio sets & phonographs	3	4							
Other telecommunication & rel. equip.	1	3							
Miscellaneous equipment and tools	11	51	2	29	3	19	29	3	19
Outerwear, except knitted	37	88	9		221	2		221	2
Outerwear, knitted	50	18	48	7	9	43	7	9	43
Other apparel and apparel access.	553	171	102	447	167	158	447	167	158
Footwear	111			151			151		
House furnishings									
Kitchen utensils, cutlery tableware									
Other personal and household goods	34	23	19	20		3	20		3
Medicinal & pharm. prod., in dosage		65	106	341			341		
Other end products, inedible	34	50	37	29	45	15	29	45	15
Special transactions, trade	1	2	1	8	25	3	8	25	3
Total	19,946	7,006	2,252	2,578	1,000	2,700	2,578	1,000	2,700
Venezuela									
Fish and marine animals	37	9	69	130	58	97	130	58	97
Other cereals & cereal preparations									
Other fresh fruits and berries	3		8	25	30	7	25	36	7
Orange juice and concentrates			56						
Other fruit juices and concentrates						102			102
Fruits and products, canned									
Cocoa and chocolate		143							
Coffee	54	887		215	431	470	215	431	470
Other foods and materials for foods					10			10	
Aluminum ores, concentrates & scrap			4,616	4,671		4,753	4,671		4,763
Crude petroleum	146,124	261,002	103,125	156,663	255,734	160,561	156,663	255,734	160,561
Lumber		72	23		211	65		211	65
Other wood fabricated materials									
Organic chemicals			18		14	170		14	170
Pigments, lakes and toners									
Fuel oil	58,094	40,575	58,767	153,680	108,159	70,886	153,680	108,159	70,886
Other petroleum and coal products	10,908	13,764							
Bars and rods, steel	1,614		1,024	1,485	978		1,485	978	
Plate, sheet and strip, steel	318		673		489			489	
Pipes and tubes, iron and steel		99		169	134	27	169	134	27
Wire and wire rope, iron and steel			92						
Aluminum, including alloys		27	217		31	33		31	33
Precious metals, including alloys									
Pipe fittings			58			47			47

TABLE 3. Imports by Country, Commodity Category and Province of Clearance
 TABLEAU 3. Importations par pays, catégorie de marchandises et province de dédouanement

Country and Commodity Category	October to December			January to March			January to March		
	Octobre à décembre			Janvier à mars			Janvier à mars		
	1983	1984	1985	1984	1985	1986	1984	1985	1986
thousands of dollars - milliers de dollars									
Venezuela (cont.)									
Other metal fabricated basic prod.	28								
Clay bricks, clay tiles & refract.			78			11			11
Other non-met. mineral basic prod.								198	
Other fab. materials, inedible		100			198				
Drilling machinery and drill bits		784	18	18			18		
Other metalworking machinery									
Passenger automobiles and chassis	2								
Motor vehicle engine parts									
Motor vehicle parts, except engines		60	11			134			134
Aircraft, complete with engines	1,968		1,375			5,180			5,180
Aircraft engines and parts		3			4			4	
Aircraft parts, except engines	4		51		16	104		16	104
Medical and related equipment									
Other measuring, lab. equip., etc.	2								
Hand tools and cutlery									
Electronic computers	2	1			36			36	
Miscellaneous equipment and tools									
Footwear					47	78		47	78
Watches, clocks, jewellery & silverware									
Books and pamphlets									
Stationer's and office supplies									
Other photographic goods	6								
Containers and closures			347						
Other end products, inedible			12						
Special transactions, trade	99	11	285	50	168	74	50	168	74
Total	219,264	317,536	170,922	317,105	366,754	242,808	317,105	366,754	242,808
Bahamas									
Fish and marine animals	54	200	119	19	17	93	19	17	53
Bananas and plantains, fresh	8								
Other fresh fruits and berries		2			1			1	
Other fresh vegetables				11	1			1	
Distilled alcoholic beverages	76	48	26	123			123		
Other crude animal products	2								
Other metals in ores, conc. and scrap		13							
Crude petroleum									
Other crude non-metallic minerals				122	195		122	195	
Oth. oils, fats, waxes, extracts, deriv.		23		29	24	8	29	24	8
Organic chemicals	9,941	3,899	6,433	6,295	4,954	4,092	6,295	4,954	4,092
Dyestuffs, except dyeing extracts			11						
Other chemical products	14								
Fuel oil	6,417	40,661		22,883	9,623		22,863	9,623	
Bars and rods, steel									
Struct. shapes, steel and sheet piling	85				6		6		
Bolts, nuts and screws			22						
Other basic hardware			151						383
Other general purpose indust. mach.									
Motor vehicle parts, except engines	40								
Aircraft, complete with engines									
Aircraft engines and parts		72	12		4	3		4	3
Aircraft parts, except engines		3	30	5	1	10	5	1	10
Telephone and telegraph equipment		24	1		9	5		9	5
Electronic tubes & semi-conductors									
Other telecommunication & rel. equip.			1		161			161	
Hand tools and cutlery			257			418			418
Electronic computers	237	134	6	219	319	50	219	319	50
Outerwear, except knitted									
Watches, clocks, jewellery & silverware							13		
Games, toys and children's vehicles	75	29		13					
Kitchen utensils, cutlery tableware									
Other personal and household goods	53	6	24	31	22	1	31	22	1
Medicinal & pharm. prod., in dosage			10	6			6		
Books and pamphlets									
Other printed matter	31		7	2			2		
Stationer's and office supplies			104			99			99
Other photographic goods				2			2		
Containers and closures	6	10							
Other end products, inedible	2	2			2			2	
Special transactions, trade	84	24	131	133	75	75	133	75	75
Total	17,125	45,150	7,347	29,899	15,409	5,555	29,899	15,409	5,555

TABLE 3. Imports by Country, Commodity Category and Province of Clearance
TABLEAU 3. Importations par pays, catégorie de marchandises et province de dédouanement

Country and Commodity Category	October to December			January to March			January to March		
	Octobre à décembre			Janvier à mars			Janvier à mars		
	1983	1984	1985	1984	1985	1986	1984	1985	1986
thousands of dollars - milliers de dollars									
Bermuda									
Other metals in ores, conc. and scrap									
Crude petroleum	17,424								
Lumber				17			17		
Other wood fabricated materials									
Organic chemicals			5	97	240		97	240	
Plastics materials, not shaped									
Other chemical products						1			1
Other fab. materials, inedible	1								
Drilling machinery and drill bits	3								
Other motor vehicles									
Ships, boats and parts, except eng.	2								
Aircraft, complete with engines						1,500			1,500
Telephone and telegraph equipment	1	34	7	22	18	1	22	18	1
Other telecommunication & rel. equip.	4		1						
Switchgear and protective equipment									
Other elec. lighting distrib. equip.	3								
Other measuring, lab. equip., etc.	8								
Safety and sanitation equipment	2		2						
Electronic computers			46						
Hatches, clocks, jewellery & silverware					44			44	
Kitchen utensils, cutlery tableware									
Other personal and household goods	2	32	8	1			1		
Other printed matter	1	4	2	8	25	34	8	25	34
Other photographic goods		5	10						
Other end products, inedible	12		200	1			1		
Special transactions, trade	164	433	199	53	130	236	53	130	236
Total	17,627	507	479	199	456	1,772	199	456	1,772
Belize									
Fish and marine animals	9								
Bananas and plantains, fresh	45	50	101	105	34	11	105	34	11
Other fresh fruits and berries				2			2		
Other fruit juices and concentrates						37			37
Fruits and products, canned					19			19	
Nuts, except oil nuts	8			9			9		
Tomatoes fresh									
Raw sugar									
Refined sugar, molasses and syrups									
Coffee									
Other wood fabricated materials				33			33		
Oth. oils, fats, waxes, extracts, deriv.									
Food, beverages & tobacco ind. mach.						140			140
Ships, boats and parts, except eng.									
Aircraft parts, except engines		78							
Navigation equipment					25			25	
Sporting and recreation equipment									
Special transactions, trade	15			8		2	8		2
Total	77	128	101	156	78	189	156	78	189
Barbados									
Live animals	25	30	23	19	9	62	19	9	62
Fish and marine animals		17			8	49		8	49
Other fresh fruits and berries						6			6
Other fresh vegetables									
Other vegetables & vegetable prep.	32				1			1	
Refined sugar, molasses and syrups	1,263	1,279	2,639						
Sugar preparations & confectionery	6								
Other foods and materials for foods									
Distilled alcoholic beverages	122	286	198	78	216	96	78	216	96
Other metals in ores, conc. and scrap									
Other crude non-metallic minerals									
Paper and paperboard									
Cotton yarn and thread									
Man-made fibre yarn and thread									
Broad woven fabrics, man-made				1			1		

TABLE 3. Imports by Country, Commodity Category and Province of Clearance
TABLEAU 3. Importations par pays, catégorie de marchandises et province de dédouanement

January to March - 1986 - Janvier à mars										
Newfound-land	Nova Scotia	Prince Edward Is.	New Brunswick	Quebec	Ontario	Manitoba	Saskat-chewan	Alberta	British Columbia	Pays et catégorie de marchandises
Terre-Neuve	Nouvelle-Ecosse	Île-Prince-Edouard	Nouveau-Brunswick	Québec	Ontario	Manitoba	Saskat-chewan	Alberta	Colombie Britannique	
thousands of dollars - milliers de dollars										
										Bermudes
										Autres minerais, conc. et déchets métal. Pétrole brut
										Bois d'oeuvre Autres demi-produits en bois Produits chimiques organiques Matières plastiques, non façonnées Autres produits chimiques Autres mat. travaillées, non comest
				1,500	1					Mech. de forage & flegrets de perfor. Autres véhicules moteurs Navires, bateaux & pcs., sauf moteurs Avions complets, et compris moteurs Mat. téléphonique et télégraphique Autre equip. & mat. de télécom. Mécanisme de commutation & de protection Autre mat. élec. d'éclairage & distrib. Autre instr. de mesure, de lab., etc. Mat. de sécurité & d'assainissement Ordinateurs électroniques Montres, horloges, bijoux & argenterie Ustens. de cuisine, de table et coutel. Autres effets pers. & art. ménagers Autres imprimés Autres articles photographiques Autres prod. finis, non comestibles
	64			3	169					Transactions spéciales, commerciales
	64			1,504	204					Total
										Belize
										Poisson et animaux marins Bananes & bananes des antilles, fr. Autres fruits frais et baies Autres jus de fruits et concentrés Fruits et produits en boîtes Noix, sauf noix oléagineuses Tomates fraîches Sucre brut Sucre raffiné, mélasse et sirops Café
										Autres demi-produits en bois Autres huiles, mat. grasses, cires, etc.
										140 Mech. ind. d'aliments, boissons & tabacs Navires, bateaux & pcs., sauf moteurs Pièces d'avions, sauf moteurs Matériel de navigation Art. pour sports et divertissements
					2					Transactions spéciales, commerciales
					39	2		10	140	Total
										Barbade
										Animaux vivants
					62					Poisson et animaux marins Autres fruits frais et baies Autres légumes frais Aut. légumes & prép. à base de lég. Sucre raffiné, mélasse et sirops Prép. à base de sucre et confiserie Autres aliments & mat. pour aliments Boissons alcooliques distillées
					49					Autres minerais, conc. et déchets métal. Autres minéraux non métal. bruts
					6					Papier et carton Fils et fils de coton Fils et fils fibres artificielles Tissus larges, fibres artificielles
					92	3	2			

TABLE 3. Imports by Country, Commodity Category and Province of Clearance
TABLEAU 3. Importations par pays, catégorie de marchandises et province de dédouanement

Country and Commodity Category	October to December			January to March			January to March		
	Octobre à décembre			Janvier à mars			Janvier à mars		
	1983	1984	1985	1984	1985	1986	1984	1985	1986
thousands of dollars - milliers de dollars									
Barbados (cont.)									
Broad woven fabrics, mixed fibres									
Other textile fabricated materials									
Plastic film and sheet									
Other plastics basic shapes & forms									
Fuel oil									
Hoisting machinery				1			1		
Drilling machinery and drill bits				8			8		
Construction and maintenance mach.		18							
Machine tools, metalworking	5								
Other special industry machinery									
Passenger automobiles and chassis									
Aircraft parts, except engines	28								
Telephone and telegraph equipment		25		15	5	16	15	5	16
Televisions, radio sets & phonographs									
Electronic tubes & semi-conductors	55		6		63	75		63	75
Other telecommunication & rel. equip.	8	5	525	87	11	737	87	11	737
Medical and related equipment					13	14		13	14
Navigation equipment	12		11						
Other measuring, lab. equip., etc.			1	3		77	3		77
Electronic computers	42	12	3	10	12	1	10	12	1
Outerwear, except knitted						7			7
Other apparel and apparel access.				1			1		
Watches, clocks, jewellery & silverware									
Sporting and recreation equipment						2			2
House furnishings									
Kitchen utensils, cutlery tableware	20	15	24		22			22	
Other personal and household goods									
Other printed matter	3	2	7	11		15	11		15
Containers and closures									
Other end products, inedible	2								
Special transactions, trade	65	41	132	579	282	73	579	282	73
Total	1,688	1,729	3,570	814	642	1,231	814	642	1,231
Jamaica									
Fish and marine animals					19	12		19	12
Dairy produce, eggs and honey		12							
Corn (maize), shelled									
Other cereals & cereal preparations	29	67	18	21	31	17	21	31	17
Bananas and plantains, fresh					1			1	
Grapes, fresh						20			20
Oranges, mandarines, tangerines, fresh		1	1		48	86		48	86
Other fresh fruits and berries	122	41	56	102	134	48	102	134	48
Fruits, dried or dehydrated	2				3			3	
Orange juice and concentrates		59			1			1	
Other fruit juices and concentrates	7				2	2		2	2
Fruits and products, canned	480	97	871	577	825	389	577	825	389
Other fruits and fruit preparations									
Nuts, except oil nuts	10	1	2	1	2	2	1	2	2
Tomatoes fresh	1			445			445		
Other fresh vegetables	754	721	664	691	652	649	691	652	649
Other vegetables & vegetable prep.	135	94	23	44	76	55	44	76	55
Raw sugar	1			1			1		
Refined sugar, molasses and syrups	13	2	2	1		103	1		103
Sugar preparations & confectionery	12	30	2	30	18	9	30	18	9
Cocoa and chocolate	29	45	18	61	41	185	61	41	185
Coffee	2	24	42	8	24	24	8	24	24
Other foods and materials for foods	158	114	77	167	98	98	167	98	98
Distilled alcoholic beverages	3,008	3,114	2,710	818	937	930	818	937	930
Other beverages	10	11	4	7	14	13	7	14	13
Tobacco	15	1							
Other crude vegetable products	60	56	246	72	129	333	72	129	333
Aluminum ores, concentrates & scrap	19,760	32,539	21,986	29,130	20,605	21,043	29,130	20,605	21,043
Other metals in ores, conc. and scrap		10	86			17			17
Other crude non-metallic minerals									
Veneer									
Broad woven fabrics, cotton				1			1		
Other textile fabricated materials									
Veg. oils & fats, exc. essential oils	4								
Oth. oils, fats, waxes, extracts, deriv.	27		19		57	59		57	59
Plastics materials, not shaped				68			68		
Other chemical products			68		128			128	
Lubricating oils and greases						1			1

TABLE 3. Imports by Country, Commodity Category and Province of Clearance
 TABLEAU 3. Importations par pays, catégorie de marchandises et province de dédouanement

Country and Commodity Category	October to December			January to March			January to March		
	Octobre à décembre			Janvier à mars			Janvier à mars		
	1983	1984	1985	1984	1985	1986	1984	1985	1986
thousands of dollars - milliers de dollars									
Jamaica (cont.)									
Doke of petroleum and coal						815			815
Precious metals, including alloys									
Pulp and paper industries machinery		12		2			2		
Aircraft parts, except engines	59	4	188		111	84		111	84
Telephone and telegraph equipment						1			1
Televisions, radio sets & phonographs	3	6	4	1	1	2	1	1	2
Electronic tubes & semi-conductors		15							
Other telecommunication & rel. equip.	1	1	64			24			24
Switchgear and protective equipment									
Navigation equipment					7			7	
Other measuring, lab. equip., etc.					6			6	
Furniture and fixtures	3	1	1			15			15
Hand tools and cutlery				1			1		
Electronic computers		41	1						
Outerwear, except knitted		156	57		26			26	
Outerwear, knitted			101						
Sporting and recreation equipment				1		8	1		8
House furnishings									
Kitchen utensils, cutlery tableware									
Other personal and household goods	11	6		29	13		29	13	
Medicinal & pharm. prod., in dosage	12								
Medical, ophthalmic & ortho. suppl.				15			15		
Newspapers, magazines & periodicals		919			1,048			1,048	
Books and pamphlets						1			1
Other printed matter	3	7	11	7	4	4	7	4	4
Stationery and office supplies									
Containers and closures	3	7	1	3			3		
Other end products, inedible			299						
Special transactions, trade	102	164	266	58	89	160	56	89	160
Total	24,845	38,382	27,887	32,362	25,150	25,210	32,362	25,150	25,210
Leew-Wind Is.									
Live animals			1			32			32
Other cereals & cereal preparations	24				14	48		14	48
Bananas and plantains, fresh			3			1			1
Other fresh fruits and berries	37	128	188	24	86	145	24	86	145
Other fruit juices and concentrates	4	4							
Nuts, except oil nuts	1			8			8		
Other fresh vegetables	8	22	13	25	29	45	25	29	45
Other vegetables & vegetable prep.					32			32	
Refined sugar, molasses and syrups									
Cocoa and chocolate				85			85		
Coffee	6	132	431			1			1
Other foods and materials for foods	131	171	143	174	115	48	174	115	48
Distilled alcoholic beverages	8				23			23	
Broad woven fabrics, cotton									
Broad woven fabrics, mixed fibres									
oth. oils, fats, waxes, extracts, deriv.			2	1		9	1		9
Other chemical products									
Other mech. power transm. equipment									
Passenger automobiles and chassis			12						
Televisions, radio sets & phonographs		43							
Other telecommunication & rel. equip.	2	48	21	3	10	38	3	10	38
Electronic computers									
Outerwear, except knitted						67			67
Outerwear, knitted									
Other apparel and apparel access.		1							
Games, toys and children's vehicles									
Other end products, inedible									
Special transactions, trade	53	6	7	10	209	139	10	209	139
Total	273	554	821	330	518	575	330	518	575
Trinidad-Tobago									
Live animals	2	1	1		1	3		1	3
Fish and marine animals					15			15	
Dairy produce, eggs and honey									
Other cereals & cereal preparations	1		43						

TABLE 3. Imports by Country, Commodity Category and Province of Clearance
TABLEAU 3. Importations par pays, catégorie de marchandises et province de dédouanement

January to March - 1985 - Janvier à mars

Newfound-land	Nova Scotia	Prince Edward Is.	New Brunswick	Quebec	Ontario	Manitoba	Saskatchewan	Alberta	British Columbia	Pays et catégorie de marchandises
Terre-Neuve	Nouvelle-Écosse	Î. Prince-Édouard	Nouveau-Brunswick	Québec	Ontario	Manitoba	Saskatchewan	Alberta	Colombie Britannique	
thousands of dollars - milliers de dollars										
				815						Jamaïque (suite)
										Coke de pétrole et de charbon
										Métaux précieux, y compris alliages
				2	82					Mach. pour ind. de la pâte & du papier
										Pièces d'avions, sauf moteurs
										Mat. téléphonique et télégraphique
										Téléviseurs, radios et phonographes
				10	14					Tubes élec. et semi-conducteurs
										Autre équip. & mat. de télécom.
										Mécanisme de commutation & de protection
										Matériel de navigation
				15						Autre instr. de mesure, de lab., etc.
										Meubles et accessoires
										Outils à main et coutellerie
										Ordinateurs électroniques
										Vêtements de dessus, non tricotés
										Vêtements de dessus, tricotés
										Art. pour sports et divertissements
										Fournitures de maison
										Ustens. de cuisine, de table et coutel.
										Autres effets pers. & art. ménagers
										Médicaments & prod. pharm., en dose
										fournit. médic., ophtalmiques & ortho.
										Journaux, revues et périodiques
										1 Livres et brochures
										1 Autres imprimés
										fournit. de papeteries et de bureau
										Récipients et fermetures
										Autres prod. finis, non comestibles
										4 Transactions spéciales, commerciales
				4	14	135	1			4 Total
				66	5	35	22.684	2.235	25	9
										I. Leew-Wind.
										32 Animaux vivants
										48 Autres céréales & prép. céréalières
										1 Bananes & bananes des Antilles, fr.
										12 Autres fruits frais et baies
										Autres jus de fruits et concentrés
										45 Noix, sauf noix oléagineuses
										Autres légumes frais
										Aut. légumes & prép. à base de lég.
										Sucre raffiné, mélasse et sirops
										Cacao et chocolat
										1 Café
										46 Autres aliments & mat. pour aliments
										Boissons alcooliques distillées
										Tissus de coton, larges
										Tissus larges, de fibres mélangées
										9 Autres huiles, mat. grasses, cires, etc.
										Autres produits chimiques
										Autre mat de transm. d'énergie mec.
										Voitures particulières et châssis
										Téléviseurs, radios et phonographes
										38 Autre équip. & mat. de télécom.
										Ordinateurs électroniques
										57 Vêtements de dessus, non tricotés
										Vêtements de dessus, tricotés
										Autres vêtements & acc. vestimentaires
										Jeux, jouets et véhicules d'enfants
										Autres prod. finis, non comestibles
										16 Transactions spéciales, commerciales
										108
										13
										2 Transactions spéciales, commerciales
										142 418 13 2 Total
										Trinidad-Tobago
										3 Animaux vivants
										Poisson et animaux marins
										Produits laitiers, oeufs et miel
										Autres céréales & prép. céréalières

TABLE 3. Imports by Country, Commodity Category and Province of Clearance
TABLEAU 3. Importations par pays, catégorie de marchandises et province de dédouanement

Country and Commodity Category	October to December			January to March			January to March		
	Octobre à décembre			Janvier à mars			Janvier à mars		
	1983	1984	1985	1984	1985	1986	1984	1985	1986
thousands of dollars - milliers de dollars									
Trinidad-Tobago (cont.)									
Other fresh fruits and berries	43	111	92	89	28	71	89	28	71
Other fruit juices and concentrates									
Fruits and products, canned				4			4		
Nuts, except oil nuts	1								
Other fresh vegetables	41	31	27	46	42	8	46	42	8
Other vegetables & vegetable prep.				11		13	11		13
Refined sugar, molasses and syrups						7			7
Sugar preparations & confectionery	72								
Cocoa and chocolate	52	43	56			519			519
Coffee			71			120			120
Tea									
Other foods and materials for foods	55	1	1	5	1	3	5	1	3
Distilled alcoholic beverages	150	85	72	54	122	116	54	122	116
Other beverages									
Other crude vegetable products									
Scrap iron and steel									
Other metals in pres. conc. and scrap	276	200	244	81	654	256	81	654	256
Other crude bituminous substances		8		11			11		
Other waste and scrap materials	5			5			5		
Lumber				9	12		9	12	
Broad woven fabrics, man-made									
Broad woven fabrics, mixed fibres									
Veg. oils & fats, exc. essential oils									
Inorganic chemicals									
Organic chemicals									
Fertilizers & fertilizer materials		2,389			2,054			2,054	
Plastics materials, not shaped	7	4	5	14	1	3	14	1	3
Other chemical products									
Fuel oil		8,395			9,641	11,860		9,641	11,860
Other petroleum and coal products				7			7		
Bars and rods, steel									
Copper and alloys									
Natural and synthetic gem stones									
Other general purpose indust. mach.	14								
Drilling machinery and drill bits	1	3	1	2	1		2	1	
Power shovels									
Bulldozing and similar equipment									
Front end loaders									
Welding apparatus and equipment				4			4		
Plastics & chemical industry mach.			1						
Track-laying tractors & used tract.									
Aircraft engines and parts				1	8,000		1	8,000	
Aircraft parts, except engines	62	59	214	68	51	253	68	51	253
Telephone and telegraph equipment		5			4	72		4	72
Other telecommunication & rel. equip.			5	6	4	3	6	4	3
Misc. measuring and controlling instr.									
Medical and related equipment				4			4		
Navigation equipment			3						
Electronic computers	1	8	8		1	14		1	14
Miscellaneous equipment and tools	42								
Kitchen utensils, cutlery tableware						22			22
Other personal and household goods	1								
Medicinal & pharm. prod., in dosage	7								
Medical, ophthalmic & ortho. suppl.	193	99	51	121	60	47	121	60	47
Newspapers, magazines & periodicals	1		1	2			2		
Other printed matter	1	4	5	7	7	1	7	7	1
Other photographic goods									
Containers and closures		18							
Other end products, inedible									
Special transactions, trade	715	50	739	326	683	488	326	683	488
Total	1,741	11,515	1,639	875	21,384	13,880	875	21,384	13,880
Costa Rica									
Fish and marine animals	607	19	198	375	22	137	375	22	137
Dairy produce, eggs and honey									
Bananas and plantains, fresh	6,221	2,678	6,362	7,206	5,897	5,548	7,206	5,897	5,548
Other fresh fruits and berries	6	25	118	34	28	244	34	28	244
Fruits, dried or dehydrated			1						
Fruits and products, canned		11	9		28			28	
Other fruits and fruit preparations	56		80	10		81	10		81
Nuts, except oil nuts			2		7			7	
Other fresh vegetables	2	14	36	12	33	10	12	33	10

TABLE 3. Imports by Country, Commodity Category and Province of Clearance
 TABLEAU 3. Importations par pays, catégorie de marchandises et province de dédouanement

Country and Commodity Category	October to December			January to March			January to March		
	Octobre à décembre			Janvier à mars			Janvier à mars		
	1983	1984	1985	1984	1985	1986	1984	1985	1986
thousands of dollars - milliers de dollars									
Costa Rica (cont.)									
Other vegetables & vegetable prep.	74	32	107	28	68	24	28	68	24
Refined sugar, molasses and syrups									
Sugar preparations & confectionery		95							
Cocoa and chocolate									
Coffee	3,458	2,960	3,473	5,801	3,684	3,577	5,801	3,684	3,577
Other foods and materials for foods		8		5	29	18	5	29	18
Other crude vegetable products	11	6	9	7	16	3	7	16	3
Other metals in ores, conc. and scrap					27			27	
Plywood and wood building boards					11			11	
Other wood fabricated materials				8			8		
Man-made fibre yarn and thread		80	86			198			198
Other yarn and thread	120			58			58		
Other textile fabricated materials					16			16	
Organic chemicals									
Precious metals, including alloys	24,477			616			616		
Packaging machinery									
Other materials handling equipment			4						
Telephone and telegraph equipment									
Electronic tubes & semi-conductors									
Other telecommunication & rel. equip.	105	43	54	110	17	33	110	17	33
Other elec. lighting distrib. equip.		1	1		1	1		1	1
Electrical property measuring instr.		1				5			5
Furniture and fixtures	1								
Electronic computers	55	3		4	2		4	2	
Miscellaneous equipment and tools					25			25	
Outerwear, except knitted									
Other apparel and apparel access. footwear		24							
Matches, clocks, jewellery & silverware				3			3		
Sporting and recreation equipment				1			1		
Kitchen utensils, cutlery tableware									
Other personal and household goods	1								
Containers and closures									
Other end products, inedible	3		21	21			21		
Special transactions, trade	2		11	2	1	56	2	1	56
Total	35,198	6,000	10,569	14,302	9,911	9,934	14,302	9,911	9,934
Cuba									
Live animals		22							
Meat, fresh, chilled or frozen		1							
Fish and marine animals	6,269	2,359	6,387	4,626	5,427	3,778	4,626	5,427	3,778
Other cereals & cereal preparations					1	2		1	2
Bananas and plantains, fresh		7	11						
Other fresh fruits and berries		2	10			2			2
Other fruit juices and concentrates									
Nuts, except oil nuts	1		6		1			1	
Tomatoes fresh						2			2
Other fresh vegetables		1	15	11	35	11	11	35	11
Raw sugar	13,160	13,346	6,211	7,272	3,516	4,922	7,272	3,516	4,922
Refined sugar, molasses and syrups									
Sugar preparations & confectionery	25	39	19		8			8	
Cocoa and chocolate	102	1,015							
Coffee			263						
Other fodder and feed									
Distilled alcoholic beverages	5		33	27	3	34	27	3	34
Tobacco	425	29	447	214	362	4	214	362	4
Other crude animal products				5	13		5	13	
Other metals in ores, conc. and scrap		419	2,743	162		8,973	162		8,973
Cordage, twine and rope									
Broad woven fabrics, cotton	30	186	108	5	12		5	12	
Broad woven fabrics, mixed fibres				2			2		
Other textile fabricated materials		14							
Other petroleum and coal products		349							
Other fab. materials, inedible	10		2			65			65
Pulp and paper industries machinery	1								
Televisions, radio sets & phonographs	1				2			2	
Outerwear, except knitted	392	99	352	565	210	252	565	210	252
Outerwear, knitted				24			24		

TABLE 3. Imports by Country, Commodity Category and Province of Clearance
 TABLEAU 3. Importations par pays, catégorie de marchandises et province de dédouanement

January to March - 1986 - Janvier à mars										
Newfound- land	Nova Scotia	Prince Edward Is.	New Brunswick	Quebec	Ontario	Manitoba	Saskat- chewan	Alberta	British Columbia	Pays et catégorie de marchandises
Terre- Neuve	Nouvelle- Écosse	Prince- Édouard	Nouveau- Brunswick	Québec	Ontario	Manitoba	Saskat- chewan	Alberta	Colombie Britannique	
thousands of dollars - milliers de dollars										
										Costa Rica (suite)
						12				12 Aut. légumes & prép. à base de lég. Sucre raffiné, mélasse et sirops Prép. à base de sucre et confiserie Cacao et chocolat
				1,309	2,164					104 Café Autres aliments & mat. pour aliments
				1	2					Autres produits végétaux bruts Autres minerais, conc. et déchets métal.
				196						Contre-plaques & panneaux de constr. Autres demi-produits en bois Fils et fils fibres artificielles Autres fils et fils Autres demi-prod. en matières textiles Produits chimiques organiques Métaux précieux, y compris alliages
				5	28					Machines à emballer ou à emballer Autre mater. de manutention des mat. Mat. téléphonique et télégraphique Tubes élec. et semi-conducteurs Autre equip. & mat. de telecom. Autre mat. élec. d'éclairage & distrib. Instr. à mesurer les propriétés élect. Meubles et accessoires Ordinateurs électroniques Matériel divers et outils Vêtements de dessus, non tricotés Autres vêtements & acc. vestimentaires Chaussures Montres, horloges, bijoux & argenterie Art. pour sports et divertissements Ustens. de cuisine, de table et coutel. Autres effets pers. & art. ménagers Récipients et fermetures Autres prod. finis, non comestibles
				1	5					
				157	2,597	6,440	232	143	101	265 Total
										Cuba
										Animaux vivants
				3,778						Viandes fraîches, réfrigérées ou cong. Poisson et animaux marins Autres céréales & prép. céréalières Bananes & bananes des antilles, fr. Autres fruits frais et baies Autres jus de fruits et concentrés Noix, sauf noix oléagineuses Tomates fraîches Autres légumes frais Sucre brut Sucre raffiné, mélasse et sirops Prép. à base de sucre et confiserie Cacao et chocolat Café Autres fourrages et provendes Boissons alcooliques distillées Tabac
				2						
				2						
				2						
				11						
				2,055	2,867					
				34						
				3					1	
				8,973						Autres produits bruts d'origine animale Autres minerais, conc. et déchets métal.
										Cordage, ficelle et corde Tissus de coton, larges Tissus larges, de fibres mélangées Autres demi-prod. en matières textiles Autres dérivés du pétrole & du charbon Autres mat. travaillées, non comest.
				65						
				169	84					Mach. pour ind. de la pâte & du papier Téléviseurs, radios et phonographes Vêtements de dessus, non tricotés Vêtements de dessus, tricotés

TABLE 3. Imports by Country, Commodity Category and Province of Clearance
 TABLEAU 3. Importations par pays, catégorie de marchandises et province de dédouanement

January to March - 1986 - Janvier à mars										
Newfound-land	Nova Scotia	Prince Edward Is.	New Brunswick	Quebec	Ontario	Manitoba	Saskatchewan	Alberta	British Columbia	Pays et catégorie de marchandises
Terre-Neuve	Nouvelle-Écosse	Î. Prince-Édouard	Nouveau-Brunswick	Québec	Ontario	Manitoba	Saskatchewan	Alberta	Colombie Britannique	
thousands of dollars - milliers de dollars										
			59							
					15					
					46					
				17	114					
			59	15,110	3,125					
								1		
										Total
										Cuba (suite)
										Art. pour sports et divertissements
										Fournitures de maison
										Ustens. de cuisine, de table et coutel.
										Autres effets pers. & art. ménagers
										Livres et brochures
										Autres imprimés
										fournit. de papeteries et de bureau
										Autres prod. finis, non comestibles
										Transactions spéciales, commerciales
										Total
										R. Dominicaine
										Animaux vivants
										Bananes & bananes des Antilles, fr.
				51	401	5	6		52	Autres fruits frais et baies
										Autres jus de fruits et concentrés
										Fruits et produits en boîtes
				45	52		2			Noix, sauf noix oléagineuses
					117					Tomates fraîches
				63	58		2			Autres légumes frais
				22	44					Aut. légumes & prép. à base de lég.
										Sucre brut
										Sucre raffiné, mélasse et sirops
										Cacao et chocolat
				1,956	662	1,083				Café
					4					Autres aliments & mat. pour aliments
				75						Tabac
										Autres produits végétaux bruts
										Autres fibres textiles
										Autres minerais, conc. et déchets métal.
										Tissus de coton, larges
										Produits chimiques inorganiques
					29					Autres produits chimiques
				2,604						Autres fer, acier et alliages
										Nickel et alliages
						10				Aut. prod. minéraux non mét. de base
										Autres machines indus. d'usage gén.
										Mach. pour mines, pétrole et gaz
										Autres machines pour ind. spéciales
										Mat. téléphonique et télégraphique
										Autre équip. & mat. de télécom.
										Matériel divers et outils
										Vêtements de dessus, non tricotés
										Vêtements de dessus, tricotés
										Autres vêtements & acc. vestimentaires
										Art. pour sports et divertissements
										Autres effets pers. & art. ménagers
										fournit. de papeteries et de bureau
										Réceptifs et fermetures
										Autres prod. finis, non comestibles
										Transactions spéciales, commerciales
				4,980	1,762	1,088	11		52	Total
										El Salvador
										Animaux vivants
										Poisson et animaux marins
										Autres fruits frais et baies
										Noix, sauf noix oléagineuses
				2,063	6,182	404			9,986	Café
										Autres graines, noix, amandes oléagin.
				56						Cuir et demi-produits en cuir
										Tissus de coton, larges
										Autres huiles, mat. grasses, cires, etc.
										Pellicule et feuille en mat. plastique
										Métaux précieux, y compris alliages

TABLE 3. Imports by Country, Commodity Category and Province of Clearance
 TABLEAU 3. Importations par pays, catégorie de marchandises et province de dédouanement

Country and Commodity Category	October to December			January to March			January to March		
	Octobre à décembre			Janvier à mars			Janvier à mars		
	1983	1984	1985	1984	1985	1986	1984	1985	1986
thousands of dollars - milliers de dollars									
El Salvador (cont.)									
Electronic tubes & semi-conductors	117	450	143	504	225	79	504	225	79
Other telecommunication & rel. equip.	7		35			108			108
Other measuring, lab. equip., etc.	1								
Electronic computers			1	185		3	185		3
Other office machines and equipment			12	1	5	11	1	5	11
Outerwear, except knitted		130	79		274			274	
Outerwear, knitted		89			69			69	
Games, toys and children's vehicles	3		2		10			10	
House furnishings	11	27	83	7	7	15	7	7	15
Other personal and household goods			17						
Books and pamphlets						11			11
Other printed matter									
Other end products, inedible									
Special transactions, trade		1	3	2			2		
Total	7,924	5,739	11,590	6,923	8,463	18,961	6,923	8,463	18,961
Fr West Indies									
Live animals					13			13	
Other fresh fruits and berries									
Other fresh vegetables			6	5			5		
Other foods and materials for foods				2			2		
Distilled alcoholic beverages						17			17
Oth. oils, fats, waxes, extracts, deriv.									
Ships, boats and parts, except eng.									
Other telecommunication & rel. equip.	3								
Newspapers, magazines & periodicals									
Containers and closures						1			1
Special transactions, trade	2	29	1	2	5	3	2	5	3
Total	6	29	7	10	18	20	10	18	20
Guatemala									
Live animals				1			1		
Fish and marine animals									
Bananas and plantains, fresh	1,191	446	611	391	827	563	391	827	563
Other fresh fruits and berries				11		13	11		13
Other fruits and fruit preparations		18				24			24
Other fresh vegetables	53	29		28	95	29	28	95	29
Other vegetables & vegetable prep.	3	57	29		35			35	
Sugar preparations & confectionery	31		37	36	18		36	18	
Cocoa and chocolate	93					193			193
Coffee	4,416	9,793	7,160	7,938	4,006	14,486	7,938	4,006	14,486
Tea				146		18		146	18
Other foods and materials for foods	43	107	12	65	61	42	65	61	42
Oth. oil seeds, oil nuts, oil kernels	7	192	52	313	124	78	313	124	78
Other crude vegetable products	40	34	11	27	17	10	27	17	10
Cotton				124			124		
Other metals in ores, conc. and scrap									
Other crude non-metallic minerals									
Lumber				2			2		
Other wood fabricated materials				26			26		
Broad woven fabrics, cotton	584	743	111	690	140	123	690	140	123
Broad woven fabrics, mixed fibres	70	161		342	210	11	342	210	11
Oth. oils, fats, waxes, extracts, deriv.					2			2	
Clay bricks, clay tiles & refract.									
Aircraft engines and parts									
Other telecommunication & rel. equip.									
Other measuring, lab. equip., etc.									
Hand tools and cutlery									
Electronic computers	16		9						
Outerwear, except knitted						3			3
Other apparel and apparel access.	1								
Footwear									
Watches, clocks, jewellery & silverware									
House furnishings	55	129	210	68	138	65	68	138	65
Kitchen utensils, cutlery tableware			11						

TABLE 3. Imports by Country, Commodity Category and Province of Clearance
 TABLEAU 3. Importations par pays, catégorie de marchandises et province de dédouanement

January to March - 1985 - Janvier à mars										
Newfound- land	Nova Scotia	Prince Edward Is.	New Brunswick	Quebec	Ontario	Manitoba	Saskat- chewan	Alberta	British Columbia	Pays et catégorie de marchandises
Terre- Neuve	Nouvelle- Ecosse	Î. Prince- Edouard	Nouveau- Brunswick	Québec	Ontario	Manitoba	Saskat- chewan	Alberta	Colombie Britannique	
thousands of dollars - milliers de dollars										
El Salvador (suite)										
				19	60					Tubes élec. et semi-conducteurs
				6	55		10	37		Autre équip. & mat. de télécom.
					3					Autre instr. de mesure, de lab., etc.
					11					Ordinateurs électroniques
										Autres machines et mat. de bureau
										Vêtements de dessus, non tricotés
										Vêtements de dessus, tricotés
					15					Jeux, jouets et véhicules d'enfants
					11					Fournitures de maison
										Autres effets pers. & art. ménagers
										Livres et brochures
										Autres imprimés
										Autres prod. finis, non comestibles
										Transactions spéciales, commerciales
				2.159	6.360	404	10	37	9.991	Total
Antilles fr.										
										Animaux vivants
										Autres fruits frais et baies
										Autres légumes frais
17										Autres aliments & mat. pour aliments
										Boissons alcooliques distillées
										Autres huiles, mat. grasses, cires, etc.
										Navires, bateaux & pcs., sauf moteurs
										Autre équip. & mat. de télécom.
1										Journaux, revues et périodiques
										Recipients et fermetures
					3					Transactions spéciales, commerciales
17					3					Total
Guatemala										
										Animaux vivants
					49	226	161	97	30	Poisson et animaux marins
				2	11					Bananes & bananes des Antilles, fr.
										Autres fruits frais et baies
				5	24				24	Aut. fruits & prep. à base de fruits
										Autres légumes frais
										Aut. légumes & prep. à base de lég.
										Prép. à base de sucre et confiserie
				193						Cacao et chocolat
				5.747	2.006	1.593			5.139	Café
				18						Thé
					42					Autres aliments & mat. pour aliments
				33	25				20	Autres graines, noix, amandes oléagin.
				1					9	Autres produits végétaux bruts
										Coton
										Autres minéraux, conc. et déchets métal.
										Autres minéraux non métal. bruts
										Bois d'oeuvre
										Autres demi-produits en bois
				97	24				2	Tissus de coton, larges
				11						Tissus larges, de fibres mélangées
										Autres huiles, mat. grasses, cires, etc.
										Briques, tuiles & mat. refr. en arg.
										Moteurs d'avions et leurs pièces
										Autre équip. & mat. de télécom.
										Autre instr. de mesure, de lab., etc.
										Outils à main et coutellerie
										Ordinateurs électroniques
				3						Vêtements de dessus, non tricotés
										Autres vêtements & acc. vestimentaires
										Chaussures
										Montres, horloges, bijoux & argenterie
				65						Fournitures de maison
										Ustens. de cuisine, de table et coutel.

TABLE 3. Imports by Country, Commodity Category and Province of Clearance
 TABLEAU 3. Importations par pays, catégorie de marchandises et province de dédouanement

Country and Commodity Category	October to December			January to March			January to March		
	Octobre à décembre			Janvier à mars			Janvier à mars		
	1983	1984	1985	1984	1985	1986	1984	1985	1986
thousands of dollars - milliers de dollars									
Honduras (cont.)									
Oranges, mandarines, tangerines, fresh					7			7	
Other fresh fruits and berries	170	328	40	684	499	497	684	499	497
Fruits and products, canned			23	20	22		20	22	
Other fruits and fruit preparations	14	27		16			16		
Nuts, except oil nuts	20	27	4	25	17	5	25	17	5
Other fresh vegetables						2			2
Other vegetables & vegetable prep.									
Refined sugar, molasses and syrups									
Coffee	5,167	1,786	682	2,273	1,591	743	2,273	1,591	743
Other foods and materials for foods									
Tobacco	39	5	27	8	14	13	6	14	13
Oth. oil seeds, oil nuts, oil kernels									
Other crude vegetable products	1	3	6	3	5	3	3	5	3
Other metals in ores, conc. and scrap		37	103	66	72	92	66	72	92
Lumber	86		13	3	36	17	3	36	17
Veneer	58	51	29	45	3	3	45	3	3
Plywood and wood building boards		5	8	6		9	6		9
Other wood fabricated materials	336	154	143	317	249	126	317	249	126
Aircraft parts, except engines			117						
Electronic tubes & semi-conductors									
Switchgear and protective equipment									
Furniture and fixtures									
Electronic computers									
Sporting and recreation equipment				230	59	138	230	59	138
Other personal and household goods	1	1							
Containers and closures									
Other end products, inedible									
Special transactions, trade			9	1	25	1	1	25	1
Total	11,221	9,667	3,890	7,295	5,251	3,124	7,295	5,251	3,124
Mexico									
Live animals	11	19	36	1	4	10	1	4	10
Fish and marine animals	1,354	325	3,121	1,185	389	1,363	1,185	389	1,363
Dairy produce, eggs and honey	2	28							
Other cereals & cereal preparations									
Bananas and plantains, fresh	145	42	155	27	96	51	27	96	51
Grapes, fresh	15		25	2	6	1	2	6	1
Oranges, mandarines, tangerines, fresh	334	111	219	67	157	76	67	157	76
Other fresh fruits and berries	314	295	895	1,770	1,712	2,370	1,770	1,712	2,370
Fruits, dried or dehydrated	12		87	59		82	59		82
Orange juice and concentrates	312	293		417	304	78	417	304	78
Other fruit juices and concentrates	21			213	100	26	213	100	26
Fruits and products, canned				1	19		1	19	
Other fruits and fruit preparations	630	684	335	1,008	650	745	1,008	650	745
Nuts, except oil nuts	7	6		8	1		8	1	
Tomatoes fresh	215	109	318	9,998	8,873	7,169	9,998	8,873	7,169
Other fresh vegetables	1,153	1,497	1,857	11,286	11,396	11,022	11,286	11,396	11,022
Other vegetables & vegetable prep.	218	236	183	849	535	1,194	849	535	1,194
Refined sugar, molasses and syrups									
Sugar preparations & confectionery	5		40	69	30	116	69	30	116
Cocoa and chocolate	349								
Coffee	3,235	4,313	7,469	5,149	4,069	7,767	5,149	4,069	7,767
Tea	1			3			3		
Other foods and materials for foods	77	55	27	2	8	46	2	8	46
Distilled alcoholic beverages	2,756	2,779	3,099	1,173	1,706	1,776	1,173	1,706	1,776
Other beverages	40	60	67	52	13	54	52	13	54
Tobacco	15	9	21		1			1	
Fur skins, undressed	22		28	3			3		
Other crude animal products		11			1	60		1	60
Oth. oil seeds, oil nuts, oil kernels	398	207	226	290	395	154	290	395	154
Rubber and allied gums, natural						83			83
Other crude vegetable products	224	223	77	328	80	157	328	80	157
Cotton	2,192	1,053	880	2,279	1,430	984	2,279	1,430	984
Man-made fibres	556	46	2	23			23		
Other metals in ores, conc. and scrap			482	8			8		
Coal									
Crude petroleum	181,042	154,992	61,950	141,612	120,903	45,370	141,612	120,903	45,370
Abrasives, natural			12			6			6
Other crude non-metallic minerals	6,641	5,096	5,148	1,529	1,708	2,280	1,529	1,708	2,280
Other waste and scrap materials			34		12			12	

TABLE 3. Imports by Country, Commodity Category and Province of Clearance
 TABLEAU 3. Importations par pays, catégorie de marchandises et province de dédouanement

January to March - 1986 - Janvier à mars										
Newfound-land	Nova Scotia	Prince Edward Is.	New Brunswick	Quebec	Ontario	Manitoba	Saskatchewan	Alberta	British Columbia	Pays et catégorie de marchandises
Terre-Neuve	Nouvelle-Écosse	Î. Prince-Édouard	Nouveau-Brunswick	Québec	Ontario	Manitoba	Saskatchewan	Alberta	Colombie Britannique	
thousands of dollars - milliers de dollars										
										Honduras (suite)
			12	218	184	14		62	7	Oranges, mandarines, tangerines, fr.
										Autres fruits frais et baies
				1	4					Fruits et produits en boîtes
					2					Aut. fruits & prép. à base de fruits
										Noix, sauf noix oléagineuses
										Autres légumes frais
				190	552					Aut. légumes & prép. à base de lég
				1	12					Sucre raffiné, mélasse et sirops
										Café
										Autres aliments & mat. pour aliments
										Tabac
										Autres graines, noix, amandes oléagin.
				92	3					Autres produits végétaux bruts
										Autres minéraux, conc. et déchets métal.
					5				12	Bois d'oeuvre
					9			2	1	Piçages
						126				Contre-plaques & panneaux de constr.
										Autres demi-produits en bois
										Pièces d'avions, sauf moteurs
										Tubes élec. et semi-conducteurs
										Mécanisme de commutation & de protection
										Meubles et accessoires
										Ordinateurs électroniques
				26	14	12	38	49		Art. pour sports et divertissements
										Autres effets pers. & art. ménagers
										Réceptifs et fermetures
										Autres prod. finis, non comestibles
										t Transactions spéciales, commerciales
			33	1,411	1,277	163	84	117	39	Total
										Mexique
					6			4		Animaux vivants
	48				1,042	229			43	Poisson et animaux marins
										Produits laitiers, oeufs et miel
						40			11	Autres céréales & prép. céréaliers
				1						Bananes & bananes des Antilles, fr.
										Reisins frais
			1	359	510	64	105	26	50	Oranges, mandarines, tangerines, fr.
					54			698	634	Autres fruits frais et baies
				78					29	Fruits séchés ou déshydratés
										Jus d'orange et concentrés
									26	Autres jus de fruits et concentrés
										Fruits et produits en boîtes
			27	283	404			31		Aut. fruits & prép. à base de fruits
										Noix, sauf noix oléagineuses
6			25	2,036	2,408	125	36	671	1,862	Tomates fraîches
3			47	2,480	3,891	369	306	1,780	2,146	Autres légumes frais
				20	986	186		2		Aut. légumes & prép. à base de lég
										Sucre raffiné, mélasse et sirops
				109	7					Prép. à base de sucre et confiserie
										Cacao et chocolat
				2,106	4,717				944	Café
										Thé
					10				37	Autres aliments & mat. pour aliments
	98	1	6	153	1,108	2		296	111	Boissons alcooliques distillées
				2	17			4	31	Autres boissons
										Tabac
				20	40					Pelleteries non apprêtées
					68	43			43	Autres produits bruts d'origine animale
					83					Autres graines, noix, amandes oléagin.
	4				61	53	38			Caoutchouc naturel & gommes connexes
				891	93					Autres produits végétaux bruts
										Coton
										Fibres artificielles
										Autres minéraux, conc. et déchets métal.
										Charbon
										Pétrole brut
19,702				25,668						Abrasifs naturels
				6						Autres minéraux non métal. bruts
					47				2,233	Autres déchets et matières de rebut

TABLE 3. Imports by Country, Commodity Category and Province of Clearance
 TABLEAU 3. Importations par pays, catégorie de marchandises et province de dédouanement

Country and Commodity Category	October to December			January to March		January to March			
	Octobre à décembre			Janvier à mars		Janvier à mars			
	1983	1984	1985	1984	1985	1986	1984	1985	1986
thousands of dollars - milliers de dollars									
Mexico (cont.)									
Leather and leather fabricated mat.	43	14	14		18	8		18	8
Rubber fabricated materials		1							
Lumber	2		3						
Veneer	1								
Plywood and wood building boards		20							
Other wood fabricated materials	61	52	43	82	17	82	82	17	82
Paper and paperboard			467	2			2		
Cotton yarn and thread	5	6	2	16	7	1	16	7	1
Man-made fibre yarn and thread	3,331	1,099	2,108	3,282	1,403	2,768	3,282	1,403	2,768
Other yarn and thread	195	71		30	82		30	82	
Cordage, twine and rope	89	53	65	337	318	121	337	318	121
Broad woven fabrics, wool and hair									
Broad woven fabrics, cotton	49								
Broad woven fabrics, man-made									
Broad woven fabrics, mixed fibres				51			51		
Other broad woven fabrics			4	1			1		
Other textile fabricated materials	26		20	39			39		
Veg. oils & fats, exc. essential oils			10						
Oth. oils, fats, waxes, extracts, deriv.	35		46	25	44	4	25	44	4
Inorganic chemicals	105	172	68	142	81	196	142	81	196
Organic chemicals	1,435	814	1,435	1,116	2,308	1,687	1,116	2,308	1,687
Synthetic and reclaimed rubber			53		7	182		7	182
Plastics materials, not shaped	233		171		569	549		569	549
Plastic film and sheet		30		43	40		43	40	
Other plastics basic shapes & forms	3		7			16			16
Dyestuffs, except dyeing extracts						10			10
Pigments, lakes and toners									
Other chemical products	90		102	84	333	45	84	333	45
Fuel oil		7,730			11,159			11,159	
Bars and rods, steel	190	749		104	591	757	104	591	757
Plate, sheet and strip, steel		196			50	251		50	251
Pipes and tubes, iron and steel	3	97	36	344	42	90	344	42	90
Wire and wire rope, iron and steel		232	40		20	91		20	91
Other iron, steel and alloys	1,342	32	1,353	1,418			1,418		
Aluminum, including alloys	4			1	4	1	1	4	1
Copper and alloys					59	49		59	49
Precious metals, including alloys	463	380	1,403	1,895	714		1,895	714	
Other non-ferrous metals and alloys	400	405	749	345		284	345		284
Bolts, nuts and screws	4	5		3	1	2	3	1	2
Other basic hardware	15	108	92	21	54	61	21	54	61
Chain									
Valves	24	49	64	24	82	76	24	82	76
Pipe fittings									
Other metal fabricated basic prod.	16		68	6	1	152	6	1	152
Clay bricks, clay tiles & refract.	139	94	173	196	135	68	196	135	68
Sheet and plate glass		15							
Other glass basic products	15	7	6	11	30	3	11	30	3
Abrasive basic products				8			8		
Natural and synthetic gem stones	6	2		33		1	33		1
Other non-met. mineral basic prod.	59	1	2	207	4	29	207	4	29
Other fab. materials, inedible	131	375	372	163	125	162	163	125	162
Engines & turb., diesel, gen. purp.	7								
Engines & turb., gen. purpose nes	36	70	28	35	51	43	35	51	43
Electric generators and motors	118	221	189	162	268	306	162	268	306
Bearings	17	6		112			112		
Other mech. power transm. equipment									
Compressors, blowers & vacuum pumps		76			12	62		12	62
Pumps, except oil well pumps				14			14		
Packaging machinery	2		13						
Other general purpose indust. mach.			11						
Conveyors and conveying systems	1								
Elevators and escalators		2	183		1	201		1	201
Ind. trucks, tract., trailers, stack.		91		47	21		47	21	
Hoisting machinery	32	24		2			2		
Other materials handling equipment									
Drilling machinery and drill bits			8	19	235	36	19	235	36
Mining, oil and gas machinery			46						
Machine tools, metalworking									
Welding apparatus and equipment			17			1			1
Other metalworking machinery	100	44	44		24	28		24	28
Pulp and paper industries machinery									
Other printing machinery and equip.					30			30	
Spinning, weaving and knitting mach.				15	5		15	5	
Other textile industries machinery	25	32	34	39	18	84	39	18	84
Food, beverages & tobacco ind. mach.			82	16			16		
Plastics & chemical industry mach.						1			1
Other special industry machinery	27	56	176	27	7	90	27	7	90

TABLE 3. Imports by Country, Commodity Category and Province of Clearance
TABEAU 3. Importations par pays, catégorie de marchandises et province de dédouanement

Country and Commodity Category	October to December			January to March			January to March		
	Octobre à décembre			Janvier à mars			Janvier à mars		
	1983	1984	1985	1984	1985	1986	1984	1985	1986
thousands of dollars - milliers de dollars									
Mexico (cont.)									
Other haying & harvesting machinery					53			53	
Other agricultural mach. and equip.				2	4		2	4	
Railway & st. railway rolling stock									
Passenger automobiles and chassis		8			3	7,197		3	7,197
Trucks, truck tractors and chassis			152			101			101
Other motor vehicles	2			5	10		5	10	
Motor vehicle engines	65,042	85,644	63,139	103,759	87,756	82,465	103,759	87,756	82,465
Motor vehicle engine parts	9,815	9,837	11,667	13,071	11,187	12,821	13,071	11,187	12,821
Motor vehicle parts, except engines	28,531	18,689	54,638	28,468	32,832	66,838	28,468	32,832	66,838
Marine engines and parts	443	440	418	705	490	1,453	705	490	1,453
Ships, boats and parts, except eng.	8	31	15	1	3	24	1	3	24
Aircraft engines and parts		134	17		121	1,200		121	1,200
Aircraft parts, except engines	1	30	21	12	59	84	12	59	84
Other transportation equipment	11		1	54	6	4		6	4
Telephone and telegraph equipment	246	125	3	146	105	19	146	105	19
Televisions, radio sets & phonographs	3,283	152	8,981	1,664	1,262	8,559	1,664	1,262	8,559
Electronic tubes & semi-conductors	230	854	608	392	800	666	392	800	666
Other telecommunication & rel. equip.	16,735	14,476	17,927	17,710	16,244	13,531	17,710	16,244	13,531
Air conditioning & refrig. equip.	234	40	340	186	79	456	186	79	456
Elec. lighting fixt. & portable lamps	474	810	884	557	328	327	557	328	327
Switchgear and protective equipment	38	41	8	15			15		
Industrial control equipment	319	71	90	16	26	195	16	26	195
Other elec. lighting distrib. equip.	178	420	133	856	355	172	856	355	172
Auxiliary elec. equip. for engines	13	16	107	15	35	80	15	35	80
Electrical property measuring instr.	15	30	26	9	90	10	9	90	10
Misc. measuring and controlling instr.	23	46	70	40	201	81	40	201	81
Medical and related equipment	4			7			7		
Navigation equipment				1			1		
Other measuring, lab. equip., etc.				15	37	24	15	37	24
Safety and sanitation equipment	6	6							
Service industry equipment									
Furniture and fixtures	66	235	6	137	28	161	137	28	161
Hand tools and cutlery	12	15	227	36	23	139	36	23	139
Electronic computers	2,483	2,245	3,226	3,446	2,590	2,778	3,446	2,590	2,778
Other office machines and equipment	89	57	32	117	66	89	117	66	89
Miscellaneous equipment and tools	2,360	3,924	1,708	3,141	3,425	2,784	3,141	3,425	2,784
Outerwear, except knitted	39	94	5	85	80	45	85	80	45
Outerwear, knitted	28	17	20	17		6	17		6
Other apparel and apparel access.	73	72	75	109	57	53	109	57	53
Footwear	321	249	562	435	696	332	435	696	332
Watches, clocks, jewellery & silverware	29	78	64	26	15	36	26	15	36
Sporting and recreation equipment	11	51	28	19	39	41	19	39	41
Games, toys and children's vehicles	831	1,154	732	467	1,567	879	467	1,567	879
House furnishings	27	119	344	15	139	297	15	139	297
Kitchen utensils, cutlery tableware	454	46	80	173	129	62	173	129	62
Other personal and household goods	774	917	684	565	1,914	706	565	1,914	706
Medicinal & pharm. prod., in dosage		3	102	30	1		30	1	
Medical, ophthalmic & ortho. suppl.	357	52	131	238	33	10	238	33	10
Books and pamphlets	1					2			2
Other printed matter	28	13	4	6	3	16	6	3	16
Stationer's and office supplies	274	22	73	175	88	242	175	88	242
Unexposed photo. film, plates & paper	278	1,459	181	1,700	1,275	750	1,700	1,275	750
Other photographic goods		16	14	8	563	126	8	563	126
Containers and closures	336	236	86	727	134	133	727	134	133
Other end products, inedible	403	348	289	452	183	272	452	183	272
Special transactions, trade	516	374	402	412	1,202	601	412	1,202	601
Total	346,616	329,613	265,522	370,162	339,901	298,509	370,162	339,901	298,509
Neth. Antilles									
Fish and marine animals		46							
Bananas and plantains, fresh									
Sugar preparations & confectionery									
Other foods and materials for foods	40								
Distilled alcoholic beverages	3								
Other beverages			110						
Oth. oil seeds, oil nuts, oil kernels									
Other crude vegetable products	5	1	13		7	13		7	13
Man-made fibres									
Other metals in ores, conc. and scrap									
Other waste and scrap materials									
Leather and leather fabricated mat.			18						
Man-made fibre yarn and thread		48		33			33		
Organic chemicals	6		46			118			118

TABLE 3. Imports by Country, Commodity Category and Province of Clearance
 TABLEAU 3. Importations par pays, catégorie de marchandises et province de dédouanement

January to March - 1985 - Janvier à mars										
Newfound-land	Nova Scotia	Prince Edward Is.	New Brunswick	Quebec	Ontario	Manitoba	Saskat- chewan	Alberta	British Columbia	Pays et catégorie de marchandises
Terre-Neuve	Nouvelle-Écosse	Île-Prince-Édouard	Nouveau-Brunswick	Québec	Ontario	Manitoba	Saskat- chewan	Alberta	Colombie Britannique	
thousands of dollars - milliers de dollars										
Mexique (suite)										
										Autres mach. de fenaison et de récolte
					7,197					Autres machines et mat. agricoles
										Mat. roulant de chemin de fer & tram.
										101 Voitures particulières et châssis
										Camions, tract. routiers et châssis
										Autres véhicules moteurs
					82,465	8				Moteurs de véhicules automobiles
					12,813					Pcs. de moteurs de véhicules auto.
				101	66,703					34 Pièces de véhicules auto. sauf moteurs
					1,453					Moteurs marins et leurs pièces
5										19 Navires, bateaux & pcs., sauf moteurs
				1,200						Moteurs d'avions et leurs pièces
				9	76					Pièces d'avions, sauf moteurs
					4					Autre matériel de transport
				16	4					Mat. téléphonique et télégraphique
				33	8,523			2		2 Téléviseurs, radios et phonographes
				216	424	23				4 Tubes élec. et semi-conducteurs
				319	13,129	7	4	1		70 Autre équip. & mat. de télécom.
				385	70					1 Appareils de climatisation & réfrig.
				91	109	10				115 Appareils d'éclairage élec. & lampes
										Mécanisme de commutation & de protection
					195					Mécanisme de commande industriel
					164	8				Autre mat. élec. d'éclairage & distrib.
					80					Mat. élec. auxiliaire pour moteurs
					10					Instr. à mesurer les propriétés élect.
					81					Instr. mesureurs-régulateurs divers
										Matériel de médecine & d'usage connexe
										Matériel de navigation
					23		1			Autre instr. de mesure, de lab., etc.
										Mat. de sécurité & d'assainissement
										Mat. pour l'industrie des services
					141	1				20 Meubles et accessoires
				10	129					Outils à main et coutellerie
				63	427	494		94	1,699	Ordinateurs électroniques
					89					Autres machines et mat. de bureau
				311	2,138	53		42	241	Matériel divers et outils
				10	6			29		Vêtements de dessus, non tricotés
					1			5		Vêtements de dessus, tricotés
				1	24			28		Autres vêtements & acc. vestimentaires
				4			15	281	33	Chaussures
				18	7					11 Montres, horloges, bijoux & argenterie
					8					33 Art. pour sports et divertissements
				94	783					3 Jeux, jouets et véhicules d'enfants
					9			18	270	Fournitures de maison
				26	36					Ustens. de cuisine, de table et coutel.
				1	699			2	5	Autres effets pers. & art. ménagers
										Médicaments & prod. pharm., en dose
					9				1	Fournit. médic., ophtalmiques & ortho.
				2						Livres et brochures
					10	6				Autres imprimés
				63	179					Fournit. de papeteries et de bureau
					750					Films, plaques vierges pour photo.
					126					Autres articles photographiques
				1	129					3 Récipients et fermetures
				56	198	3		7	8	Autres prod. finis, non comestibles
5				187	279	35	5	74	17	Transactions spéciales, commerciales
10	19,861	2	122	39,700	219,646	1,836	523	4,149	12,651	Total
Antilles néerl.										
										Poisson et animaux marins
										Bananes & bananes des antilles, fr.
										Prép. à base de sucre et confiserie
										Autres aliments & mat. pour aliments
										Boissons alcooliques distillées
										Autres boissons
						1		9	3	Autres graines, noix, amandes oléagin.
										Autres produits végétaux bruts
										Fibres artificielles
										Autres minéraux, conc. et déchets métal.
										Autres déchets et matières de rebut
										Cuir et demi-produits en cuir
										Filés et fils fibres artificielles
										Produits chimiques organiques

TABLE 3. Imports by Country, Commodity Category and Province of Clearance
 TABLEAU 3. Importations par pays, catégorie de marchandises et province de dédouanement

Country and Commodity Category	October to December			January to March			January to March		
	Octobre à décembre			Janvier à mars			Janvier à mars		
	1983	1984	1985	1984	1985	1986	1984	1985	1986
thousands of dollars - milliers de dollars									
Neth. Antilles (cont.)									
Plastic film and sheet					154			154	
Dyestuffs, except dyeing extracts				1			1		
Paints and related products									
Other chemical products	2								
Fuel oil	10,235	21,605			13,750			13,750	
Other petroleum and coal products					9			9	
Wire and wire rope, iron and steel				53			53		
Copper and alloys									
Precious metals, including alloys						4			4
Bolts, nuts and screws									
Other basic hardware			10						
Abrasive basic products									
Other general purpose indust. mach.									
Ind. trucks, tract., trailers, stock.	64			1			1		
Construction and maintenance mach.									
Machine tools, metalworking									
Other printing machinery and equip.		12				10			10
Food, beverages & tobacco ind. mach.									
Plastics & chemical industry mach.	49								
Combine reaper-threshers				2			2		
Other agricultural mach. and equip.									
Tractor engines and tractor parts						19			19
Motor vehicle parts, except engines									
Ships, boats and parts, except eng.									
Aircraft parts, except engines			35						
Other telecommunication & rel. equip.				12			12		
Elec. lighting fixt. & portable lamps									
Electrical property measuring instr.	5								
Medical and related equipment						61			61
Other measuring, lab. equip., etc.		8	18						
Miscellaneous equipment and tools									
Outerwear, except knitted									
Footwear				26			26		
Watches, clocks, jewellery & silverware				2	2		2	2	
Sporting and recreation equipment									
House furnishings			12						
Other personal and household goods									
Books and pamphlets									
Other printed matter	7								
Stationer's and office supplies									
Other photographic goods				4			4		
Other end products, inedible	301	90							
Special transactions, trade	46	58	16	357	25	43	357	25	43
Total	10,763	21,868	278	490	13,949	268	490	13,949	268
Nicaragua									
Meat, fresh, chilled or frozen	646	1,712	1,125	6,879	1,905	782	6,879	1,905	782
Fish and marine animals	781	400	3,138	1,052	440	1,895	1,052	440	1,895
Bananas and plantains, fresh	1,069	1,073		1,402	917		1,402	917	
Other fresh fruits and berries			32						
Nuts, except oil nuts					22			22	
Other fresh vegetables									
Other vegetables & vegetable prep.									
Coffee	3	43		1,041		8	1,041		8
Other foods and materials for foods									
Tobacco	3	4	4	30	16	1	30	16	1
Oth. oil seeds, oil nuts, oil kernels	32	73	111	87	247	115	87	247	115
Cotton				68			68		
Other metals in ores, conc. and scrap		2,286	2,465						
Other crude non-metallic minerals									
Precious metals, including alloys	3,866			5,697	4,179	3,060	5,697	4,179	3,060
Soil prep., seeding and fert. mach.			18						
Motor vehicle parts, except engines	1								
Other telecommunication & rel. equip.									
Other photographic goods				2			2		
Other end products, inedible			18			14			14
Special transactions, trade	1			1			1		
Total	6,402	5,591	6,912	16,260	7,726	5,875	16,260	7,726	5,875
Panama									

TABLE 3. Imports by Country, Commodity Category and Province of Clearance
TABLEAU 3. Importations par pays, catégorie de marchandises et province de dédouanement

January to March - 1986 - Janvier à mars										
Newfound-land	Nova Scotia	Prince Edward Is.	New Brunswick	Quebec	Ontario	Manitoba	Saskatchewan	Alberta	British Columbia	Pays et catégorie de marchandises
Terre-Neuve	Nouvelle-Écosse	Î. Prince-Édouard	Nouveau-Brunswick	Québec	Ontario	Manitoba	Saskatchewan	Alberta	Colombie Britannique	
thousands of dollars - milliers de dollars										
										Antilles néerl. (suite)
										Pellicule et feuille en mat. plastique
										Mat. color. sauf extraits tinctoriaux
										Peintures et produits connexes
										Autres produits chimiques
										Mazout
										Autres dérivés du pétrole & du charbon
										Fil, câble, cordage de fer et d'acier
										Cuivre et alliages
				4						Métaux précieux, y compris alliages
										Boulons, écrous et vis
										Autre quincaillerie de base
										Duvrages de base en abrasifs
										Autres machines indus. d'usage gén.
										Camions, tract., remorques empil. ind.
										Mach. de construction et d'entretien
										Machines-outils, travail des métaux
					10					Autres machines & app. d'imprimerie
										Mach. ind. d'aliments, boissons & tabacs
										Mach. pour ind. des mat. plast. & chim.
										Moissonneuses-batteuses
										Autres machines et mat. agricoles
					19					Moteurs de tract. et pcs de tract.
										Pièces de véhicules auto, sauf moteurs
										Navires, bateaux & pcs., sauf moteurs
										Pièces d'avions, sauf moteurs
										Autre équip. & mat. de télécom.
										Appareils d'éclairage élec. & lampes
				61						Instr. à mesurer les propriétés élect.
										Matériel de médecine & d'usage connexe
										Autre instr. de mesure, de lab., etc.
										Matériel divers et outils
										Vêtements de dessus, non tricotés
										Chaussures
										Montres, horloges, bijoux & argenterie
										Art. pour sports et divertissements
										Fournitures de maison
										Autres effets pers. & art. ménagers
										Livres et brochures
										Autres imprimés
										Fournit. de papeteries et de bureau
										Autres articles photographiques
										Autres prod. finis, non comestibles
					24			19		Transactions spéciales, commerciales
				65	54		118	28	3	Total
										Nicaragua
			34							748 Viandes fraîches, réfrigérées ou cong.
			1,426							469 Poisson et animaux marins
										Bananes & bananes des Antilles, fr.
										Autres fruits frais et baies
										Noix, sauf noix oléagineuses
										Autres légumes frais
										Aut. légumes & prép. à base de lég.
										8 Café
				1						Autres aliments & mat. pour aliments
										Tabac
										115 Autres graines, noix, amandes oléagin.
										Coton
										Autres minerais, conc. et déchets métal.
										Autres minéraux non métal. bruts
					3,060					Métaux précieux, y compris alliages
										Mach. à prép., ensam. et amender le sol
										Pièces de véhicules auto, sauf moteurs
										Autre équip. & mat. de télécom.
										Autres articles photographiques
					14					Autres prod. finis, non comestibles
										Transactions spéciales, commerciales
			1,460	1	3,074				1,340	Total
										Panama

TABLE 3. Imports by Country, Commodity Category and Province of Clearance
 TABLEAU 3. Importations par pays, catégorie de marchandises et province de dédouanement

Country and Commodity Category	October to December			January to March			January to March		
	Octobre à décembre			Janvier à mars			Janvier à mars		
	1983	1984	1985	1984	1985	1986	1984	1985	1986
thousands of dollars - milliers de dollars									
Panama (cont.)									
Fish and marine animals	321		817	156		338	158		338
Other cereals & cereal preparations									
Bananas and plantains, fresh	2,766	3,506	3,116	4,220	4,716	4,796	4,220	4,716	4,796
Other fresh fruits and berries				17		24	17		24
Other fruits and fruit preparations									
Nuts, except oil nuts									10
Other fresh vegetables						10			10
Cocoa and chocolate									
Coffee	2,211	881	512	1,667	426	566	1,667	426	566
Other foods and materials for foods									
Tobacco									
Other crude animal products					120			120	
Other crude vegetable products									
Scrap iron and steel	1								
Other metals in ores, conc. and scrap	7,666			13,456	218	523	13,456	218	523
Other waste and scrap materials	8								
Cotton yarn and thread									
Man-made fibre yarn and thread									
Broad woven fabrics, cotton	592	101	4	7			7		
Broad woven fabrics, man-made		132	155	242			242		
Broad woven fabrics, mixed fibres	5	150			5			5	
Other textile fabricated materials									
Inorganic chemicals						15			15
Organic chemicals	119	144	168	58	141	479	58	141	479
Fuel oil									
Bearings				5			5		
Other general purpose indust. mach.									
Mining, oil and gas machinery									
Other metalworking machinery									
Other motor vehicles									
Motor vehicle engine parts	1			2			2		
Motor vehicle parts, except engines	23			9	3		9	3	
Telephone and telegraph equipment									
Electronic tubes & semi-conductors		11							
Other telecommunication & rel. equip.									
Air conditioning & refrig. equip.	2								
Other elec. lighting distrib. equip.				7			7		
Auxiliary elec. equip. for engines				4			4		
Hand tools and cutlery									
Electronic computers						71			71
Other office machines and equipment				19			19		
Miscellaneous equipment and tools									
Outerwear, except knitted		21	62			21			21
Outerwear, knitted			13			14			14
Other apparel and apparel access.	49			33			33		
Watches, clocks, jewellery & silverware	1		2						
House furnishings		20							
Kitchen utensils, cutlery tableware									
Other personal and household goods	110	50	67	12	9	29	12	9	29
Medicinal & pharm. prod., in dosage		171	160		54	261		54	261
Medical, ophthalmic & ortho. suppl.					14			14	
Other printed matter					1			1	
Unexposed photo. film, plates & paper	516		125	365			365		
Other photographic goods	50	5		74	14		74	14	
Other end products, inedible	2		1						
Special transactions, trade	12	76	30	5	14	43	5	14	43
Total	14,455	5,270	5,232	20,350	5,736	7,190	20,360	5,736	7,190
Puerto Rico									
Other meat and meat preparations		5							
Fish and marine animals		77	113			56			56
Other cereals & cereal preparations									
Bananas and plantains, fresh		5		10			10		
Grapes, fresh				1			1		
Other fresh fruits and berries	37			324	159	50	324	159	50
Other fruits and fruit preparations	18	9	10	9	10		9	10	
Nuts, except oil nuts	10		16	18	8	17	18	8	17
Tomatoes fresh									
Other fresh vegetables		1		1	6	1	1	6	1
Other vegetables & vegetable prep.				10			10		
Sugar preparations & confectionery	1,791	4,095	8,573	2,734	10,114	8,060	2,734	10,114	8,060
Cocoa and chocolate			79		56			56	

TABLE 3. Imports by Country, Commodity Category and Province of Clearance
 TABLEAU 3. Importations par pays, catégorie de marchandises et province de dédouanement

January to March - 1986 - Janvier à mars										
Newfound-land	Nova Scotia	Prince Edward Is.	New Brunswick	Quebec	Ontario	Manitoba	Saskatchewan	Alberta	British Columbia	Pays et catégorie de marchandises
Terre-Neuve	Nouvelle-Ecosse	I. Prince-Edouard	Nouveau-Brunswick	Québec	Ontario	Manitoba	Saskatchewan	Alberta	Colombie Britannique	
thousands of dollars - milliers de dollars										
										Panama (suite)
				318	20					Poisson et animaux marins
32			321	444	670		21	921	2,387	Autres céréales & prép. céréalières
					24					Bananes & bananes des antilles, fr.
										Autres fruits frais et baies
										Aut. fruits & prép. à base de fruits
										Noix, sauf noix oléagineuses
						10				Autres légumes frais
				268	212				85	Cacao et chocolat
										Café
										Autres aliments & mat. pour aliments
										Tabac
										Autres produits bruts d'origine animale
										Autres produits végétaux bruts
										Déchets de fer et d'acier
					523					Autres minerais, conc. et déchets métal.
										Autres déchets et matières de rebut
										Filets et fils de coton
										Filets et fils fibres artificielles
										Tissus de coton, larges
										Tissus larges, fibres artificielles
										Tissus larges, de fibres mélangées
										Autres demi-prod. en matières textiles
					15					Produits chimiques inorganiques
					479					Produits chimiques organiques
										Mazout
										Coussinets
										Autres machines indus. d'usage gén.
										Mach. pour mines, pétrole et gaz
										Autres mach. pour le travail des mét.
										Autres véhicules moteurs
										Pcs. de moteurs de véhicules auto.
										Pièces de véhicules auto, sauf moteurs
										Mat. téléphonique et télégraphique
										Tubes élec. et semi-conducteurs
										Autre equip. & mat. de télécom.
										Appareils de climatisation & réfrig.
										Autre mat. élec. d'éclairage & distrib.
										Mat. élec. auxiliaire pour moteurs
										Outils à main et coutellerie
				71						Ordinateurs électroniques
										Autres machines et mat. de bureau
										Matériel divers et outils
										Vêtements de dessus, non tricotés
										Vêtements de dessus, tricotés
										Autres vêtements & acc. vestimentaires
										Montres, horloges, bijoux & argenterie
										Fournitures de maison
										Ustens. de cuisine, de table et coutel.
					29					Autres effets pers. & art. ménagers
					251					Médicaments & prod. pharm., en dose
										fournit. médic., ophthalmiques & ortho.
										Autres imprimés
										Films, plaques vierges pour photo.
										Autres articles photographiques
										Autres prod. finis, non comestibles
				41					2	Transactions spéciales, commerciales
32			321	1,178	2,243		21	921	2,474	Total
Porto Rico										
										Autres viandes & prép. de viandes
						56				Poisson et animaux marins
										Autres céréales & prép. céréalières
										Bananes & bananes des antilles, fr.
										Raisins frais
				3	34			6	7	Autres fruits frais et baies
										Aut. fruits & prép. à base de fruits
				5	11					Noix, sauf noix oléagineuses
										Tomates fraîches
				t						Autres légumes frais
										Aut. légumes & prép. à base de lég.
										Prép. à base de sucre et confiserie
				2,449	5,611					Cacao et chocolat

TABLE 3. Imports by Country, Commodity Category and Province of Clearance
 TABLEAU 3. Importations par pays, catégorie de marchandises et province de dédouanement

Country and Commodity Category	October to December			January to March			January to March		
	Octobre à décembre			Janvier à mars			Janvier à mars		
	1983	1984	1985	1984	1985	1986	1984	1985	1986
thousands of dollars - milliers de dollars									
Puerto Rico (cont.)									
Other foods and materials for foods	2,637	1,035	1,426	1,578	926	899	1,578	926	899
Other fodder and feed	268	443	402	703	851	605	703	851	605
Distilled alcoholic beverages	77	130	15	60	162	26	60	162	26
Other beverages		20	16	13			13		
Other crude animal products	22	346	99	243	80	30	243	80	30
Other crude vegetable products	7	6	7	4	3	4	4	3	4
Aluminum ores, concentrates & scrap						20			20
Other metals in ores, conc. and scrap				12			12		
Other waste and scrap materials									
Rubber fabricated materials			1	2	33	3	2	33	3
Broad woven fabrics, cotton									
Oth. oils, fats, waxes, extracts, deriv.		62							
Inorganic chemicals	49	19	14	41	54	13	41	54	13
Organic chemicals	10,798	7,721	8,239	13,441	7,993	13,779	13,441	7,993	13,779
Plastics materials, not shaped	5			7			7		
Plastic film and sheet	2		6	2	2	7	2	2	7
Other plastics basic shapes & forms	3	4	38	4		27	4		27
Pigments, lakes and toners	20	17	25	25	17	65	25	17	65
Paints and related products	23	7		33			33		
Other chemical products	549	830	822	744	3,229	2,771	744	3,229	2,771
Lubricating oils and greases	1								
Other petroleum and coal products		12,087							
Plate, sheet and strip, steel			277						
Copper and alloys									
Precious metals, including alloys	114	43		160	31	42	160	31	42
Other non-ferrous metals and alloys	2		66	29		24	29		24
Bolts, nuts and screws	5	3	2	2	1	1	2	1	1
Other basic hardware	11	9	19	11	15		11	15	
Other metal fabricated basic prod.	4		2			1			1
Abrasive basic products									
Other fab. materials, inedible									
Engines & turb., gen. purpose nes		3							
Electric generators and motors	25	44	58	43			43		
Bearings			1	10			10		
Other mech. power transm. equipment	57	118	174	55	136	110	55	136	110
Compressors, blowers & vacuum pumps						52			52
Pumps, except oil well pumps									
Packaging machinery			10						
Other general purpose indust. mach.	375	454	528	710	882	698	710	882	698
Conveyors and conveying systems			54						
Ind. trucks, tract., trailers, stack.						17			17
Hoisting machinery									
Drilling machinery and drill bits									
Mining, oil and gas machinery	19	25	12	15	21		15	21	
Construction and maintenance mach.			205						
Machine tools, metalworking		3	1,609	182	46	34	182	46	34
Welding apparatus and equipment						1			1
Other metalworking machinery	78		1,531						
Pulp and paper industries machinery	3								
Printing presses			1						
Other printing machinery and equip.	61	15							
Other textile industries machinery									
Food, beverages & tobacco ind. mach.	78	25	2	33	22	11	33	22	11
Plastics & chemical industry mach.	4	33	21	14	18	22	14	18	22
Other special industry machinery	6	10	713	24	176	105	24	176	105
Other agricultural mach. and equip.		15	30			11			11
Railway & st. railway rolling stock		304			67			67	
Motor vehicle engine parts	7	12		1			1		
Motor vehicle parts, except engines	120	81	50	125	102	43	126	102	43
Marine engines and parts									
Ships, boats and parts, except eng.				3	192		3	192	
Aircraft parts, except engines	39	40			40	95		40	95
Telephone and telegraph equipment	26	54	91	122			122		
Televisions, radio sets & phonographs									
Electronic tubes & semi-conductors	183	1,412	585	641	1,280	725	641	1,280	725
Other telecommunication & rel. equip.	468	313	571	177	385	421	177	385	421
Air conditioning & refrig. equip.	1,225	1,902	1,312	1,321	1,180	2,278	1,321	1,180	2,278
Elec. lighting fixt. & portable lamps	10	16	17	16	35	7	16	35	7
Switchgear and protective equipment	1,095	654	1,227	1,290	791	909	1,290	791	909
Industrial control equipment	292	366	157	491	165	161	491	165	161
Other elec. lighting distrib. equip.	401	304	553	411	488	429	411	488	429
Auxiliary elec. equip. for engines	394	383	15	110	365	62	110	365	62
Electrical property measuring instr.	44	64	38	72	73	55	72	73	55
Misc. measuring and controlling instr.	118	130	175	154	157	113	154	157	113
Medical and related equipment	358	444	901	727	802	693	727	802	693

TABLE 3. Imports by Country, Commodity Category and Province of Clearance
TABLEAU 3. Importations par pays, catégorie de marchandises et province de dédouanement

January to March - 1986 - Janvier à mars										
Newfound-land	Nova Scotia	Prince Edward Is.	New Brunswick	Quebec	Ontario	Manitoba	Saskat- chewan	Alberta	British Columbia	Pays et catégorie de marchandises
Terre- Neuve	Nouvelle- Écosse	Î. Prince- Edouard	Nouveau- Brunswick	Québec	Ontario	Manitoba	Saskat- chewan	Alberta	Colombie Britannique	
thousands of dollars - milliers de dollars										
										Porto Rico (suite)
				894	5					Autres aliments & mat. pour aliments
					307					Autres fourrages et provendes
			2				2	22	298	Boissons alcooliques distillées
										Autres boissons
				30						Autres produits bruts d'origine animale
					2				1	Autres produits végétaux bruts
					20					Minerais, conc. & déchets d'aluminium
										Autres minerais, conc. et déchets métal.
										Autres déchets et matières de rebut
				3						Demi-produits en caoutchouc
										Tissus de coton, larges
					13					Autres huiles, mat. grasses, cires, etc.
				12,579	1,200					Produits chimiques inorganiques
										Produits chimiques organiques
										Matières plastiques, non façonnées
					7					Pellicule et feuille en mat. plastique
			3	36	20	6				Aut. prof. formes de base en mat. plast.
										Pigments, laques et tonifiants
										Peintures et produits connexes
				33	2,735			4		Autres produits chimiques
										Huiles et graisses lubrifiantes
										Autres dérivés du pétrole & du charbon
										Tôles, feuilles, feuillets d'acier
										Cuivre et alliages
					42					Métaux précieux, y compris alliages
					24					Autres métaux non ferreux et alliages
					1					Boulons, écrous et vis
										Autre quincaillerie de base
										Autres ouvrages de base en métal
										Ouvrages de base en abrasifs
										Autres mat. travaillées, non comest.
										Moteurs & turb. d'usage général nda
										Génératrices et moteurs électriques
										Coussinets
	6			44	23		6	8	24	Autre mat. de transm. d'énergie méc.
					52					Compresseurs, souffleurs & pompes à vide
										Pompes, sauf pour puits d'huile
	6			61	616	5		6		Machines à emballer ou à emballer
										Autres machines indus. d'usage gén.
										Convoyeurs et ensembles convoyeurs
					17					Camions, tract., remorques empil. ind.
										Appareils de levage
										Mach. de forage & fleurets de perfor.
										Mach. pour mines, pétrole et gaz
										Mach. de construction et d'entretien
					34					Machines-outils, travail des métaux
					1					Appareils et outillage à souder
										Autres mach. pour le travail des mét.
										Mach. pour ind. de la pâte & du papier
										Presses à imprimer
										Autres machines & app. d'imprimerie
										Autres mach. pour les ind. textiles
				11						Mach. ind. d'aliments, boissons & tabacs
					22					Mach. pour ind. des mat. plast. & chim.
				97	8					Autres machines pour ind. spéciales
										Autres machines et mat. agricoles
										Mat. roulant de chemin de fer & tram.
										Pcs. de moteurs de véhicules auto.
										Pièces de véhicules auto, sauf moteurs
										Moteurs marins et leurs pièces
										Navires, bateaux & pcs., sauf moteurs
										Pièces d'avions, sauf moteurs
					52	43				Mat. téléphonique et télégraphique
				167	557					Téléviseurs, radios et phonographes
				65	330					Tubes élec. et semi-conducteurs
				298	1,083	245		200	25	Autre equip. & mat. de télécom.
46	77		14						315	Appareils de climatisation & réfrig
										Appareils d'éclairage élec. & lampes
					497					Mécanisme de commutation & de protection
					146					Mécanisme de commande industriel
				283	146				8	Autre mat. élec. d'éclairage & distrib.
					61					Mat. élec. auxiliaire pour moteurs
					55					Instr. à mesurer les propriétés élect.
					113					Instr. mesureurs-régulateurs divers
				8	676	6		4		Matériel de médecine & d'usage connexe

TABLE 3. Imports by Country, Commodity Category and Province of Clearance
 TABLEAU 3. Importations par pays, catégorie de marchandises et province de dédouanement

Country and Commodity Category	October to December			January to March			January to March		
	Octobre à décembre			Janvier à mars			Janvier à mars		
	1983	1984	1985	1984	1985	1986	1984	1985	1986
thousands of dollars - milliers de dollars									
Puerto Rico (cont.)									
Navigation equipment									
Other measuring, lab. equip., etc.	291	28	363	34	60	218	34	60	218
Safety and sanitation equipment	22	64	40	66	11	73	66	11	73
Service industry equipment		14	10	22	132		22	132	
Furniture and fixtures									
Hand tools and cutlery	43	2		57			57		
Electronic computers	4,915	5,503	5,698	6,140	5,568	4,962	6,140	5,568	4,962
Other office machines and equipment	67								
Miscellaneous equipment and tools	28	27	44	3	24	108	3	24	108
Outerwear, except knitted						26			26
Outerwear, knitted	14	138	99			57			57
Other apparel and apparel accessories		12							
Footwear									
Watches, clocks, jewellery & silverware	74	72	29	99	122	20	99	122	20
Games, toys and children's vehicles	1,501			997			997		
House furnishings	55			120			120		
Kitchen utensils, cutlery tableware				14			14		
Other personal and household goods	412	301	341	228	285	325	228	285	325
Medicinal & pharm. prod., in dosage	5,214	6,948	7,097	4,785	6,907	6,380	4,785	6,907	6,380
Medical, ophthalmic & ortho. suppl.	2,851	2,505	3,301	2,615	2,582	3,273	2,615	2,582	3,273
Books and pamphlets									
Other printed matter	8	9	64	42	22	39	42	22	39
Stationer's and office supplies	364	557	172	349	350	107	349	350	107
Unexposed photo. film, plates & paper			205						
Other photographic goods	76	86	45	77	147	38	77	147	38
Containers and closures	127	146	128	193	188	177	193	188	177
Other end products, inedible	132	137	220	137	138	96	137	138	96
Special transactions, trade	121	171	156	178	459	120	178	459	120
Total	38,260	50,918	49,022	43,125	48,183	49,558	43,125	48,183	49,558
U.S. Virgin Is.									
Meat, fresh, chilled or frozen									
Other foods and materials for foods	89		107		52	111		52	111
Man-made fibres					77	31		77	31
Scrap iron and steel	10								
Aluminum ores, concentrates & scrap									
Other metals in ores, conc. and scrap									
Rubber fabricated materials									
Paper and paperboard			17						
Other textile fabricated materials					39			39	
Oth. oils, fats, waxes, extracts, deriv.					82			82	
Inorganic chemicals			174		64			64	
Organic chemicals			480		635	364		635	364
Plastics materials, not shaped			56		206			206	
Plastic film and sheet						165			165
Other plastics basic shapes & forms					17			17	
Other chemical products			73		2,015	73		2,015	73
Fuel oil			12,418						
Other petroleum and coal products					13			13	
Engines & turb., gen. purpose nes	12								
Other general purpose indust. mach.			2						
Plastics & chemical industry mach.			5						
Other special industry machinery									
Aircraft engines and parts									
Electronic tubes & semi-conductors			46						
Other measuring, lab. equip., etc.			39			72			72
Electronic computers									
House furnishings					58			58	
Medicinal & pharm. prod., in dosage		182	152	245	374	152	245	374	152
Stationer's and office supplies									
Special transactions, trade		2	18	8	22	12	8	22	12
Total	112	183	13,587	253	3,653	979	253	3,653	979
All countries	20,988,755	23,746,384	27,036,854	22,734,398	24,323,039	27,840,178	22,734,398	24,323,039	27,840,178

TABLE 3. Imports by Country, Commodity Category and Province of Clearance
 TABLEAU 3. Importations par pays, catégorie de marchandises et province de dédouanement


January to March - 1986 - Janvier à mars										
Newfound-land	Nova Scotia	Prince Edward Is.	New Brunswick	Quebec	Ontario	Manitoba	Saskatchewan	Alberta	British Columbia	Pays et catégorie de marchandises
Terre-Neuve	Nouvelle-Ecosse	Î. Prince-Edouard	Nouveau-Brunswick	Québec	Ontario	Manitoba	Saskatchewan	Alberta	Colombie Britannique	
thousands of dollars - milliers de dollars										
										Porto Rico (suite)
				153	63				1	2 Matériel de navigation
				73						Autre instr. de mesure, de lab., etc.
										Mat. de sécurité & d'assainissement
										Mat. pour l'industrie des services
										Meubles et accessoires
										Outils à main et coutellerie
				583	3,952	324	5			98 Ordinateurs électroniques
										Autres machines et mat. de bureau
				36	62					10 Matériel divers et outils
					26					Vêtements de dessus, non tricotés
					57					Vêtements de dessous, tricotés
										Autres vêtements & acc. vestimentaires
										Chaussures
						20				Montres, horloges, bijoux & argenterie
										Jeux, jouets et véhicules d'enfants
										Fournitures de maison
										Ustens. de cuisine, de table et coutel.
				1,468	4,912					Autres effets pers. & art. ménagers
				154	3,087	13			17	Médicaments & prod. pharm., en dose
										3 Fournit. medic., ophthalmiques & ortho.
										Livres et brochures
				36	2	1				Autres imprimés
				73	34					Fournit. de papeteries et de bureau
										Films, plaques vierges pour photo.
										Autres articles photographiques
										Réceptifs et fermetures
										2 Autres prod. finis, non comestibles
										4 Transactions spéciales, commerciales
46	89		45	20,114	27,538	647	12	271	795	Total
										Î. Vierges É.-U.
										Viandes fraîches, réfrigérées ou cong.
				111						Autres aliments & mat. pour aliments
										Fibres artificielles
						31				Déchets de fer et d'acier
										Minerais, conc. & déchets d'aluminium
										Autres minerais, conc. et déchets métal.
										Demi-produits en caoutchouc
										Papier et carton
										Autres demi-prod. en matières textiles
										Autres huiles, mat. grasses, cires, etc.
										Produits chimiques inorganiques
										Produits chimiques organiques
				271	93					Matières plastiques, non façonnées
				165						Pellicule et feuille en mat. plastique
										Aut. prof. formes de base en mat. plast.
										Autres produits chimiques
										Mazout
										Autres dérivés du pétrole & du charbon
										Moteurs & turb. d'usage général nda
										Autres machines indus. d'usage gen.
										Mach. pour ind. des mat. plast. & chim.
										Autres machines pour ind. spéciales
										Moteurs d'avions et leurs pièces
										Tubes elec. et semi-conducteurs
										Autre instr. de mesure, de lab., etc.
										72 Ordinateurs électroniques
										Fournitures de maison
										152 Médicaments & prod. pharm., en dose
										fournit. de papeteries et de bureau
										11 Transactions spéciales, commerciales
										11 Total
71,705	779,978	2,269	542,091	4,740,192	17,183,469	749,076	299,108	932,827	2,535,361	Ensemble des pays



New Nouveautés

from Statistics Canada de Statistique Canada

NOW AVAILABLE... / MAINTENANT DISPONIBLES...



■ **Population Projections for Canada, Provinces and Territories, 1984-2006**

This report describes recent, wide-ranging demographic developments, and the issues which they pose to present and future generations. What are the long-term implications of declines in the size of our population; of pronounced increases in the number and proportion of elderly Canadians? The report also projects the size of future consumer markets and annual population changes: births, deaths and net migration.

An invaluable publication for business planners, policy makers, the media, social scientists and members of the public interested in the future of Canada's population.

ISBN 0-660-52718-9, Catalogue No. 91-520 (Occasional), 1985, 346 pp. \$40.00 in Canada, \$50.00 elsewhere.

■ **Projections démographiques pour le Canada, les provinces et les territoires, 1984-2006**

Ce rapport présente les nouvelles réalités démographiques du Canada ainsi que les problèmes actuels et à venir qui y sont liés. Quels effets auront le déclin éventuel de la population et l'augmentation marquée du nombre de personnes âgées. Le rapport présente également des projections et des analyses touchant la taille des marchés futurs, ainsi que des projections sur les variations annuelles de la population: naissances, décès et migration nette.

Ce document constitue un outil précieux pour les planificateurs, les décideurs, les représentants des médias, les spécialistes en sciences sociales et tous ceux intéressés par l'évolution des tendances démographiques au Canada.

ISBN 0-660-52718-9, n° 91-520 au catalogue (hors série), 1985, 346 pages, \$40.00 au Canada, \$50.00 ailleurs.

■ **Postcensal Annual Estimates of Population by Marital Status, Age, Sex and Components of Growth for Canada and the Provinces, June 1, 1985, Vol. 3**

■ **Estimations annuelles postcensitaires de la population suivant l'état matrimonial, l'âge, le sexe et composantes de l'accroissement, Canada et provinces au 1^{er} juin 1985, vol. 3**



This publication updates the 1981 Census of Population, providing a reliable profile by age, sex and marital status of the Canadian population. It also contains data by age and sex on the various components of population growth: births, deaths, immigration, emigration and interprovincial migration. Data on the number of marriages, divorces and new widowhoods provide an insight into the current structural changes in marital status.


Cette publication met à jour les données du recensement de la population de 1981 et présente un portrait fidèle de la population canadienne, selon l'âge, le sexe et l'état matrimonial. Elle renferme également des données selon l'âge et le sexe des diverses composantes de la croissance démographique: naissances, décès, immigration, émigration et migration interprovinciale. Enfin, le nombre de mariages, de divorces et de nouveaux cas de veuvage donnent un aperçu des changements actuels observés dans la structure de l'état matrimonial.

ISSN 0-827-9624, Catalogue No. 91-210 (Annual), 1985, 102 pp. \$22.00 in Canada, \$23.00 elsewhere.

ISSN 0-827-9624, n° 91-210 au catalogue (annuel), 1985, 102 pages, \$22.00 au Canada, \$23.00 ailleurs.

■ **Income Distributions by Size in Canada, 1984**

■ **Répartition du revenu au Canada selon la taille du revenu, 1984**



What is the buying power of your market?

Déterminez le pouvoir d'achat de vos marchés.

This annual report classifies Canadian families into 16 groups, and the data cover income, major source of income, region/province, age and sex of the head of the household, and other characteristics. It includes income by quintiles and the demographic characteristics of low-income families and individuals.

Cette publication classe les familles canadiennes en 16 groupes, et les données portent sur la taille du revenu, la principale source du revenu, l'âge et le sexe du chef de ménage et d'autres caractéristiques. Elle comprend aussi les parts de revenu par quintile ainsi que les caractéristiques démographiques des familles à faible revenu et des personnes seules.

ISSN 0575-8750, Catalogue No. 13-207 (Annual), April 1986, 184 pp. \$38.00 in Canada, \$39.50 elsewhere.

ISSN 0575-8750, n° 13-207 au catalogue (annuel), avril 1986, 184 pages, \$38.00 au Canada, \$39.50 ailleurs.

MARKETING / COMMERCIALISATION



■ Family Food Expenditure in Canada: Selected Cities, 1984

How much do Canadian families spend on food? What do they eat?

This publication summarizes average weekly food expenditures for families and individuals living in urban areas. Spending is classified by family characteristics. Major summary and selected detailed food expenditures are shown for 17 major cities, providing inter-city comparisons.

This publication is essential to food producers and market analysts, as well as government agencies and social organizations.

ISBN 0-660-52874-6, Catalogue No. 62-554 (Occasional), 1986, 204 pp. \$24.00 in Canada, \$25.00 elsewhere.

■ Dépenses alimentaires des familles au Canada: Villes choisies, 1984

Combien les Canadiens dépensent-ils pour la nourriture? Que mangent-ils?

Cette publication jette un coup d'oeil sur les montants moyens dépensés chaque semaine par les familles et les personnes seules demeurant dans les régions urbaines, le tout classé selon les caractéristiques des familles. Un résumé des principales dépenses alimentaires et certaines quantités détaillées sont présentés pour 17 grandes villes, ce qui permet des comparaisons entre les villes.

Cette publication est essentielle aux producteurs d'aliments, aux analystes de marché, ainsi qu'aux organismes publics et sociaux.

ISBN 0-660-52874-6, n° 62-554 au catalogue (hors série), 1986, 204 pages. \$24.00 au Canada, \$25.00 ailleurs.

GENERAL / GÉNÉRALITÉS



■ Women in Canada: A Statistical Report

This publication, using the most recent data available, is a valuable reference tool encompassing a wide range of issues of interest to Canadian women. One-hundred and fourteen tables reveal the changes that have been affected by women's growing participation in all aspects of Canadian society: family status, education, health, labour force participation, income and crime.


ISBN 0-660-11740-1, Catalogue No. 89-503E (Occasional), 1985, 127 pp. \$25.00 in Canada, \$30.00 elsewhere.

■ Portrait statistique des femmes au Canada

Voilà un précieux ouvrage de référence pour les Canadiens dont le travail ou les études touchent le large éventail des questions et des sujets concernant les femmes. Cent quatorze tableaux révèlent les changements marqués par la participation accrue des femmes dans tous les aspects de la société canadienne: la famille, l'éducation, la santé, l'activité, le revenu et la criminalité.

ISBN 0-660-91392-5, n° 89-503F au catalogue (hors série), 1985, 127 pages. \$25.00 au Canada, \$30.00 ailleurs.

GENERAL / GÉNÉRALITÉS



■ Canada Year Book 1985

Designed to serve as a reference work, this is the latest edition in a series that is now 80 years old. Canada Year Book 1985 presents a detailed portrait of Canada in the mid-1980s, while also serving as a guide to other statistical sources. A wealth of information provides a synopsis of Canada's political economic and social systems. Included is an examination of the last two federal elections, the recent recession, trends in retail and wholesale trade, the move to smaller families and the aging of the population.

This book is widely used by librarians, parliamentarians, teachers, diplomats, journalists and readers interested in Canadians and Canadian lifestyles.

ISBN 0-660-11801-7, Catalogue No. 11-402E (Biennial), 1985, 894 pp. \$54.00 in Canada, \$70.00 elsewhere.


■ Annuaire du Canada 1985

Voici la dernière édition de cet ouvrage de référence paru pour la première fois il y a quatre-vingts ans. Cette publication présente une image détaillée du Canada au milieu des années 1980 et sert de guide à l'égard des autres sources statistiques. Cette mine de renseignements fournit un condensé des systèmes économique et social du gouvernement canadien. On y traite, entre autres, des deux dernières élections fédérales, de la récente récession, du commerce de gros et de détail, de la réduction de la taille des familles et de l'augmentation du nombre de personnes âgées.

Cette publication est largement utilisée par les bibliothécaires, les parlementaires, les enseignants, les diplomates, les journalistes et les autres personnes qui s'intéressent au Canada et aux modes de vie des Canadiens.

ISBN 0-660-91450-6, n° 11-402F au catalogue (biennal), 1985, 894 pages, \$54.00 au Canada, \$70.00 ailleurs.

RETAIL TRADE/ COMMERCE DE DÉTAIL



■ Seasonal Variations in the Canadian Economy: Retail Trade

Seasonal fluctuations in economic activity are analyzed in a study focussing on the retail trade sector. The patterns of sales and the year-to-year changes in these patterns are described in detail. Tables and graphs present data from 1972 to 1982 for 28 kinds of businesses, as well as regional breakdowns of retail sales.

For business people, trade associations, market researchers, universities, economists and statisticians, this study adopts a practical approach to the complicated task of seasonal analysis of current sales, and of creating an index of seasonal variation.

ISBN 0-660-52856-8, Catalogue No. 16-502 (Occasional), 1985, 160 pp. \$25.00 in Canada, \$26.50 elsewhere.

■ Variations saisonnières dans l'économie canadienne: Commerce de détail

Les variations saisonnières dans l'économie canadienne font l'objet d'une étude portant sur le secteur du commerce de détail. Les mouvements saisonniers des ventes et leurs variations d'une année à l'autre sont décrits en détail. Des tableaux et des graphiques couvrant les années 1972 à 1982 présentent les ventes au détail pour 28 catégories de commerces, selon les régions géographiques.

Les gens d'affaires, les associations commerciales, les entreprises d'étude de marché, les universités, les économistes et les statisticiens trouveront cette analyse extrêmement précieuse. On y expose une approche pratique de l'analyse saisonnière des principales ventes. De plus, on introduit un indice des variations saisonnières.

ISBN 0-660-52856-8, n° 16-502 au catalogue (hors série), 1985, 160 pages, \$25.00 au Canada, \$26.50 ailleurs.

■ Retail Chain and Department Stores, 1983



Fifty-five tables document the retail sales of chain and department stores in terms of the kind of business, province, selected locality, number of stores and annual sales volume. The publication also includes statistics about stocks on hand at year-end, cost of goods sold, gross margins and the correlation between sales volume and physical size of a store. Sales per square foot (metre), department store commodities and "major" and "junior" type department stores are featured as well.

The report is useful for calculating market share and evaluating store performance against averages.

ISSN 0227-017X, Catalogue No. 63-210 (Annual), 1985, 130 pp., \$25.00 in Canada, \$26.00 elsewhere.

■ Magasins de détail à succursales et les grands magasins, 1983

Cinquante-cinq tableaux présentent les ventes au détail des grands magasins et des magasins à succursales par genre de commerce, par province, selon certaines villes, selon le nombre de magasins exploités et selon le chiffre de vente annuel. On y trouve également des statistiques sur les stocks en fin d'année, le prix de revient des marchandises vendues, la marge bénéficiaire brute ainsi que les corrélations selon le chiffre de vente et la taille du magasin. De plus, on trouve dans la publication des données sur les ventes par pied (mètre) carré, les marchandises des grands magasins et les grands magasins à caractère "traditionnel" et "populaire".

Un outil essentiel pour calculer la part du marché et pour comparer le rendement d'un magasin aux moyennes observées.

ISSN 0227-017X, n° 63-210 au catalogue (annuel), 1985, 130 pages, \$25.00 au Canada, \$26.00 ailleurs.



Statistics
Canada

Statistique
Canada

You may not need a lot of books
to help you sell your product

But you do need this one

The Market Research Handbook will help you target your market, pinpoint opportunities for product development, and get a handle on the national economy. It's a versatile source of marketing information that your business can use in myriad ways.

Over half of Canada's Top 500 corporations and thousands of smaller ones bought the 1983 and 1984 editions. That's because the Handbook highlights important economic trends, projects the size and age/sex composi-

tion of the population to the year 2006, and describes income and spending patterns for the country and the provinces. It also presents consumer characteristics for the 60 major urban markets from Victoria to St. John's.

The Market Research Handbook is invaluable for every business, whether you're in food products or heavy equipment, whether you sell to families or auto-makers.

This year's 838 page edition contains 262 tables, 55 charts and 36 maps

covering population and income in metropolitan areas. It also has a major subject index and a glossary of technical terms.

The Market Research Handbook 1985-86, Catalogue No. 63-224 (02878), is available for \$75.00 in Canada (\$90.00 elsewhere) from Publication Sales and Services, Statistics Canada, Ottawa, Ontario K1A 0T6, (613) 993-7276.

Canada





Vous n'avez peut-être pas besoin de nombreux ouvrages sur la commercialisation

Mais il vous faut celui-ci

Le Recueil statistique des études de marché vous aidera à définir votre marché et à exploiter les possibilités qui s'offrent en matière d'élaboration de nouveaux produits tout en vous donnant une meilleure vue d'ensemble de l'économie. C'est une source de renseignements variés sur le marché que votre entreprise peut utiliser de multiples façons.

Plus de la moitié des 500 grandes sociétés au Canada et des milliers d'autres établissements plus petits se sont procurés les éditions de 1983 et 1984 afin de se renseigner sur les principales tendances économiques, sur les prévisions concernant la struc-

ture par âge et par sexe de la population jusqu'en l'an 2006 et sur les tendances en matière de revenu et de dépenses à l'échelle nationale et provinciale. Le recueil décrit en outre les caractéristiques des consommateurs de 60 grands centres urbains, allant de Victoria jusqu'à St. John's.

Le Recueil statistique des études de marché est indispensable à toutes les entreprises, qu'il s'agisse d'entreprises d'alimentation ou d'équipement lourd et que la clientèle se compose de familles ou de fabricants d'automobiles.

L'édition de 1985 contient, parmi les 838 pages, 262 tableaux, 55 graphiques et

36 cartes visant la population et le revenu dans les régions métropolitaines. Il renferme également un index des principaux sujets et un glossaire technique.


Vous pouvez vous procurer le Recueil statistique des études de marché de 1985-1986 (n° 63-224 (02878) au catalogue) auprès de Publications — Vente et service de Statistique Canada, Ottawa (Ontario) K1A 0T6 (613) 993-7276, au prix de \$75.00 au Canada (\$90.00 ailleurs).

Canada



Statistics Canada presents. . . .

CANADIAN INTERNATIONAL TRADING PATTERNS



Why does Canada's current trade account show a surplus?

Where are our most lucrative markets in the United States?

Find the answers in Statistics Canada's latest chartbook, **Canadian International Trading Patterns**. This publication reviews Canada's relationships with its principal trading partners from 1970 to 1984. The highlights illustrated by the eighty coloured charts include the declining importance of trade with Europe and the recent shift from trade deficit to surplus in the motor vehicle sector.

A calendar of events that have had a major effect on trade, such as the 1984 shutdown of pulp and paper mills in British Columbia, is also featured.

Canadian International Trading Patterns, Catalogue No. 65-503C, is available for \$25.00 in Canada (\$26.00 elsewhere) from Publication Sales and Services, Statistics Canada, Ottawa, Canada K1A 0T6. Telephone: (613) 993-7276.




Statistics Canada
Statistique Canada

Canada

Statistique Canada présente. . .

PROFIL DU COMMERCE INTERNATIONAL CANADIEN



Pourquoi y a-t-il un excédent dans le compte courant commercial canadien?

Quels sont les marchés américains les plus lucratifs pour nous?

Vous trouverez les réponses à ces questions dans **Profil du commerce international canadien**, le plus récent recueil de graphiques de Statistique Canada. Ce recueil étudie les relations du Canada avec ses principaux partenaires commerciaux entre 1970 et 1984. Parmi les faits saillants illustrés par les 80 graphiques en couleur, on compte la baisse de l'importance des échanges commerciaux avec l'Europe et la tendance nouvelle vers un excédent commercial plutôt qu'un déficit dans le secteur automobile.

On y présente également les événements ayant eu des répercussions sur les pratiques commerciales, telle la fermeture des usines de pâtes et papiers en Colombie-Britannique en 1984.

Profil du commerce international canadien, n° 65-503C au catalogue, se vend 25\$ au Canada (26\$ autres pays) et peut être obtenu auprès de Publications — Vente et service, Statistique Canada, Ottawa Canada, K1A 0T6. Tél.: (613) 993-7276.



Statistique
Canada

Statistics
Canada

Canada



Statistics Canada Statistique Canada

Count yourself in!



june 3
census day



Canada




Statistique Canada Statistics Canada

Soyez du nombre!



le 3 juin
recensement



Canada

To Order

Please complete and return one of the order coupons provided for your convenience. Ordering assistance is available from *Publication Sales and Services*, Statistics Canada, Ottawa, K1A 0T6. Telephone (613) 993-7276.

Pour commander

Prière de compléter et de nous retourner un des bons de commande ci-joints: Pour plus de renseignements, communiquez avec *Publications — Vente et service*, Statistique Canada, Ottawa, K1A 0T6. Téléphone (613) 993-7276.

DATE DUE
DATE DE RETOUR

AUG AOUT	19 1986	Musee	
SEP 15	1986		
OCT 22	1986		
SEP 14	1988	Amb- des Chile	

STATISTICS CANADA LIBRARY
BIBLIOTHEQUE STATISTIQUE CANADA



1010492820