





# Imports by Country

# Importations par pays

January-December 1987

Janvier-décembre 1987



## Data in Many Forms...

Statistics Canada disseminates data in a variety of forms. In addition to publications, both standard and special tabulations are offered on computer print-outs, microfiche and microfilm, and magnetic tapes. Maps and other geographic reference materials are available for some types of data. Direct access to aggregated information is possible through CANSIM, Statistics Canada's machine-readable data base and retrieval system.

## How to Obtain More Information

A complete list of International Trade Division's publications is shown on the (inside) back cover of this publication.

Inquiries about this publication and related statistics or services should be directed to:

Trade Information Unit,  
International Trade Division,

Statistics Canada, Ottawa, K1A 0T6 (Telephone: 951-2517) or to the Statistics Canada reference centre in:

St. John's	(772-4073)	Winnipeg	(983-4020)
Halifax	(426-5331)	Regina	(780-5405)
Montreal	(283-5725)	Edmonton	(495-3027)
Ottawa	(951-8116)	Calgary	(292-6717)
Toronto	(973-6586)	Vancouver	(666-3691)
Sturgeon Falls	(753-4888)		

Toll-free access is provided in all provinces and territories, for users who reside outside the local dialing area of any of the regional reference centres.

Newfoundland and Labrador	1-800-563-4255
Nova Scotia, New Brunswick and Prince Edward Island	1-800-565-7192
Quebec	1-800-361-2831
Ontario	1-800-268-1151
Manitoba	1-800-542-3404
Saskatchewan	1-800-667-7164
Alberta	1-800-282-3907
Southern Alberta	1-800-472-9708
British Columbia (South and Central)	1-800-663-1551
Yukon and Northern B.C. (area served by NorthwTel Inc.)	Zenith 0-8913
Northwest Territories (area served by NorthwTel Inc.)	Call collect 403-495-2011

## How to Order Publications

This and other Statistics Canada publications may be purchased from local authorized agents and other community bookstores, through the local Statistics Canada offices, or by mail order to Publication Sales, Statistics Canada, Ottawa, K1A 0T6.

1(613)951-7276

National toll free order line 1-800-267-6677

Toronto  
Credit card only (973-8018)

## Des données sous plusieurs formes...

Statistique Canada diffuse les données sous formes diverses. Outre les publications, des totalisations habituelles et spéciales sont offertes sur imprimés d'ordinateur, sur microfiches et microfilms et sur bandes magnétiques. Des cartes et d'autres documents de référence géographiques sont disponibles pour certaines sortes de données. L'accès direct à des données agrégées est possible par le truchement de CANSIM, la base de données ordinaire et le système d'extraction de Statistique Canada.

## Comment obtenir d'autres renseignements

Une liste complète des publications de la Division du commerce international est montrée à l'endos de la couverture arrière de cette publication.

Toutes demandes de renseignements au sujet de cette publication ou de statistiques et services connexes doivent être adressées à:

Sous-section des renseignements sur le commerce,  
Division du commerce international,

Statistique Canada, Ottawa, K1A 0T6 (téléphone: 951-2517) ou au centre de consultation de Statistique Canada à:

St. John's	(772-4073)	Winnipeg	(983-4020)
Halifax	(426-5331)	Regina	(780-5405)
Montréal	(283-5725)	Edmonton	(495-3027)
Ottawa	(951-8116)	Calgary	(292-6717)
Toronto	(973-6586)	Vancouver	(666-3691)
Sturgeon Falls	(753-4888)		

Un service d'appel interurbain sans frais est offert, dans toutes les provinces et dans les territoires, aux utilisateurs qui habitent à l'extérieur des zones de communication locale des centres régionaux de consultation.

Terre-Neuve et Labrador	1-800-563-4255
Nouvelle-Écosse, Nouveau-Brunswick et Île-du-Prince-Édouard	1-800-565-7192
Québec	1-800-361-2831
Ontario	1-800-268-1151
Manitoba	1-800-542-3404
Saskatchewan	1-800-667-7164
Alberta	1-800-282-3907
Sud de l'Alberta	1-800-472-9708
Colombie-Britannique (sud et centrale)	1-800-663-1551
Yukon et nord de la C.-B. (territoire desservi par la NorthwTel Inc.)	Zénith 0-8913
Territoires du Nord-Ouest (territoire desservi par la NorthwTel Inc.)	Appellez à frais virés au 403-495-2011

## Comment commander les publications

On peut se procurer cette publication et les autres publications de Statistique Canada auprès des agents autorisés et des autres librairies locales, par l'entremise des bureaux locaux de Statistique Canada, ou en écrivant à la Section des ventes des publications, Statistique Canada, Ottawa, K1A 0T6.

1(613)951-7276

Commandes: 1-800-267-6677 (sans frais partout au Canada)

Toronto  
Carte de crédit seulement (973-8018)

### Notice to Subscribers

Effective with the January-March 1988 edition of this publication, all commodity statistics will be based on the "Harmonized Commodity Description and Coding System" (Harmonized System or H.S.) at the two digit level of detail.

Information concerning the "Harmonized System" is available in the manuals titled the "Customs Tariff" catalogue RV55-2/1988E (Canadian Government Publishing Centre, Ottawa, Canada K1A 0S9) and "The Canadian Export-Import Alphabetical Index" catalogue 12-579E (Statistics Canada) or by contacting the International Trade Division, Statistics Canada K1A 0T6.

In addition to the above-mentioned change, users should note that statistics on a Customs Basis will be shown according to the country of origin rather than the country of consignment. Furthermore, the country classification will be expanded to resemble the classification developed by the International Organization for Standardization (ISO) which has been adopted by most of the trading countries for Customs purposes. The complete country classification will be published in the January to March issue.

You will also note that totals shown in this publication include final revisions to the years 1985, 1986 and 1987 and may not agree with previously published totals.

### Avis aux abonnés

À compter du numéro de janvier-mars 1988, toutes les statistiques des marchandises seront classées selon le "Système harmonisé de désignation et de codification des marchandises" (Système harmonisé, ou S.H.) à deux chiffres.

On peut obtenir des renseignements sur le "Système harmonisé" dans les ouvrages intitulés "Tarif des douanes", no RV55-2/1988F au catalogue (Centre d'édition du gouvernement du Canada, Ottawa, Canada K1A 0S9) et "Liste alphabétique des exportations-importations canadiennes", no 12-579F au catalogue (Statistique Canada) ou en communiquant avec la Division du commerce international, Statistique Canada K1A 0T6.

Outre les changements mentionnés ci-dessus, il est à noter que les statistiques sur la base douanière seront présentées selon le pays d'origine plutôt que le pays de destination. De plus, le classement par pays sera élargi pour ressembler à celui de l'Organisation internationale de standardisation (OIS) qui a été adopté dans la plupart des pays du monde à des fins douanières. Le classement complet par pays sera publié dans le numéro de janvier à mars.

Vous noterez aussi que les totaux montrés dans cette publication incluent les révisions finales pour les années 1985, 1986 et 1987 et peuvent ne pas correspondre aux totaux déjà publiés.

CHANGES TO THE CLASSIFICATION OF COUNTRIES - JANUARY 1987  
 MODIFICATIONS À LA CLASSIFICATION DES PAYS - JANVIER 1987

1987 Code/ Code en 1987	Description	Notes
328	United Arab Emirates Emirats arabes unis	<ul style="list-style-type: none"> <li>- Formerly Emirates, United Arab.</li> <li>- Antérieurement "United Arab Emirates".</li> </ul>
419	Customs Union of Southern Africa Union Douanière d'Afrique du sud	<ul style="list-style-type: none"> <li>- Includes trade with Botswana, Lesotho, Swaziland and Namibia.</li> <li>- Comprend le commerce avec le Botswana, le Lesotho, le Swaziland et le Namibia.</li> </ul>
429	Commonwealth Africa n.e.s. Afrique du Commonwealth n.d.a.	<ul style="list-style-type: none"> <li>- Excludes trade with Botswana, Lesotho and Swaziland.</li> <li>- Sans le commerce avec le Botswana, le Lesotho et le Swaziland.</li> </ul>
462	French Africa n.e.s. Afrique française n.d.a.	<ul style="list-style-type: none"> <li>- Excludes trade with Namibia.</li> <li>- Sans le commerce avec le Namibia.</li> </ul>
466	Côte d'Ivoire	<ul style="list-style-type: none"> <li>- Formerly Ivory Coast.</li> <li>- Antérieurement "Ivory Coast".</li> </ul>
548	Kampuchea and Laos Kampuchea et Laos	<ul style="list-style-type: none"> <li>- Formerly Khmer Republic-Laos.</li> <li>- Antérieurement Khmer république-Laos.</li> </ul>
553	China, People's Republic Chine, république populaire	<ul style="list-style-type: none"> <li>- Formerly People's Republic of China.</li> <li>- Antérieurement République populaire de Chine.</li> </ul>

**Statistics Canada**  
International Trade Division

# Imports by Country

January-December 1987

Published under the authority of  
the Minister of Supply and  
Services Canada

© Minister of Supply  
and Services Canada 1988

Extracts from this publication may be reproduced for individual use without permission provided the source is fully acknowledged. However, reproduction of this publication in whole or in part for purposes of resale or redistribution requires written permission from the Publishing Services Group, Permissions Officer, Canadian Government Publishing Centre, Ottawa, Canada K1A 0S9.

May 1988

Price: Canada, \$75.00, \$300.00 a year  
Other Countries, \$85.00, \$340.00 a year

Payment to be made in Canadian funds or equivalent

Catalogue 65-006, Vol. 44, No. 4

ISSN 0318-2606

Ottawa

**Statistique Canada**  
Division du commerce international

# Importations par pays

Janvier-décembre 1987

Publication autorisée par  
le ministre des Approvisionnements et  
Services Canada

© Ministre des Approvisionnements  
et Services Canada 1988

Le lecteur peut reproduire sans autorisation des extraits de cette publication à des fins d'utilisation personnelle à condition d'indiquer la source en entier. Toutefois, la reproduction de cette publication en tout ou en partie à des fins commerciales ou de redistribution nécessite l'obtention au préalable d'une autorisation écrite des Services d'édition, Agent de droit d'auteur, Centre d'édition du gouvernement du Canada, Ottawa, Canada K1A 0S9.

Mai 1988

Prix: Canada, \$75.00, \$300.00 par année  
Autres pays, \$85.00, \$340.00 par année

Paiement en dollars canadiens ou l'équivalent

Catalogue 65-006, vol. 44, n° 4

ISSN 0318-2606

Ottawa



## Table of Contents

## Table des matières

	Page
Country Index for Table 3 .....	5
Conceptual Framework .....	6
MCC Class Contents of Import Commodity Categories .....	13
<b>Summary Tables:</b>	
1. Imports by Principal Trading Area and Section .....	19
2. Imports by Country and Section .....	20
<b>Detailed Table:</b>	
3. Imports by Country, Commodity Category and Province of Clearance .....	30
(see Country Index)	

Index des pays au tableau 3 .....

Cadre conceptuel .....

Contenu CMI des catégories de  
marchandises à l'importation .....

### Tableaux sommaires:

1. Importations par marché principal  
et section .....

2. Importations par pays et section .....

### Tableau détaillé:

3. Importations par pays, par catégorie de  
marchandises et province de dédouane-  
ment .....

(voir l'index des pays)





Table 3 Country Index - Index des pays au tableau 3

**Note:** The country classification employed by International Trade Division of Statistics Canada is designed for purposes of economic geography and therefore does not reflect the views or intentions of the Government of Canada on international issues of recognition, sovereignty or jurisdiction. - **Nota:** La classification des pays utilisée par la Division du commerce international de Statistique Canada a été conçue aux fins de la géographie économique et ne reflète donc pas l'opinion du Gouvernement du Canada relativement aux questions de reconnaissance, de souveraineté ou de compétence en matière internationale.

	Page		Page		Page
<b>North America - Amérique du Nord</b>					
Greenland - Groenland	30	Yemen, South - Yémen du sud	142	Nepal - Népal	200
St. Pierre-Miq. - St-Pierre-Miq.	32	Sudan - Soudan	142	Philippines - Philippines	200
United States - États-Unis	32	Syria - Syrie	142	Port. Asia - Asie Port.	202
		Turkey - Turquie	142	Taiwan - Taiwan	204
		Egypt - Égypte	146	Thailand - Thaïlande	208
		Yemen, North - Yémen du nord	146	Viet-Nam - Viêt-Nam	212
<b>Western Europe - Europe occidentale</b>					
United Kingdom - Royaume-Uni	38	<b>Other Africa - Autres pays d'Afrique</b>			
Gibraltar - Gibraltar	44	Gambia - Gambie	146	<b>Oceania - Océanie</b>	
Ireland - Irlande	44	Ghana - Ghana	146	Papua, N. G. - Papouasie N.G.	212
Malta - Malte	48	Kenya - Kenya	148	Australia - Australie	212
Austria - Autriche	48	Malawi - Malawi	148	Fiji - Fidji	216
Belgium-Luxemb. - Belgique-Lux	52	Mauritius-Dep. - Maurice et dép.	148	New Zealand - Nouv. Zélande	218
Denmark - Danemark	58	Nigeria - Nigéria	150	Br. Oceania nes - Océanie br. nda	220
Finland - Finlande	62	Cus. Un. of S. Afr. - Un. Dou. Afr. S.	150	French Oceania - Océanie fr.	220
France - France	66	Zimbabwe - Zimbabwe	154	U.S. Oceania - Océanie É.-U.	222
Germany West - Allemagne ouest	72	Sierra Leone - Sierra Leone	154	<b>South America - Amérique du Sud</b>	
Greece - Grèce	78	Tanzania - Tanzanie	154	Guyana - Guyane	222
Iceland - Islande	80	Uganda - Ouganda	154	Falkland Is. - Îles Falkland	222
Italy - Italie	80	Zambia - Zambie	156	Argentina - Argentine	222
Netherlands - Pays-Bas	86	Cwealth Af. nes - AfCwealth nda	156	Bolivia - Bolivie	226
Norway - Norvège	92	Algeria - Algérie	156	Brazil - Brésil	226
Portugal - Portugal	96	Angola - Angola	156	Chile - Chili	232
Spain - Espagne	98	Cameroon - Cameroun	156	Colombia - Colombie	234
Sweden - Suède	104	Zaire - Zaïre	158	Ecuador - Équateur	236
Switzerland - Suisse	108	Benin - Bénin	158	French Guiana - Guyane fr.	236
<b>Eastern Europe - Europe orientale</b>					
Albania - Albanie	114	Fr. Africa nes - Afrique fr. nda	158	Paraguay - Paraguay	236
Bulgaria - Bulgarie	114	Gabon - Gabon	158	Peru - Pérou	236
Czechoslovakia - Tchécoslovaquie	114	Guinea - Guinée	158	Surinam - Surinam	240
Germany East - Allemagne est	118	Côte d'Ivoire - Côte d'Ivoire	160	Uruguay - Uruguay	240
Hungary - Hongrie	120	Liberia - Libéria	160	Venezuela - Venezuela	240
Poland - Pologne	122	Madagascar - Madagascar	160	<b>Central America and Antilles - Amérique Centrale et Antilles</b>	
Romania - Roumanie	124	Mauritania - Mauritanie	160	Bahamas - Bahamas	242
USSR - URSS	126	Morocco - Maroc	160	Bermuda - Bermudes	244
Yugoslavia - Yougoslavie	128	Mozambique - Mozambique	162	Belize - Belize	244
<b>Middle East - Moyen-Orient</b>					
Bahrain - Bahrein	132	Port. Africa nes - Af. port. nda	162	Barbados - Barbade	244
Cyprus - Chypre	132	Senegal - Sénégal	162	Jamaica - Jamaïque	246
Qatar - Qatar	132	Spanish Africa - Afrique espag.	164	Leew-Wind Is. - Î. Leew-Wind.	248
Untd Arab Emir. - Emir. arabes unis	132	Togo - Togo	164	Trinidad-Tobago - Trinidad-Tobago	248
Ethiopia - Éthiopie	134	Tunisia - Tunisie	164	Costa Rica - Costa Rica	250
Iran - Iran	134	<b>Other Asia - Autres pays d'Asie</b>			
Iraq - Irak	134	Bangladesh - Bangladesh	164	Cuba - Cuba	252
Israel - Israël	134	Sri Lanka - Sri Lanka	166	Dominican Rep. - R. Dominicaine	252
Jordan - Jordanie	138	Hong-Kong - Hong-Kong	166	El Salvador - El Salvador	254
Kuwait - Koweït	138	India - Inde	172	Fr. West Indies - Antilles fr.	254
Lebanon - Liban	138	Malaysia - Malaisie	174	Guatemala - Guatemala	256
Libya - Libye	140	Pakistan - Pakistan	178	Haiti - Haïti	256
Oman - Oman	140	Singapore - Singapour	178	Honduras - Honduras	258
Saudi Arabia - Arabie saoudite	140	Afghanistan - Afghanistan	182	Mexico - Mexique	258
Somalia - Somalie	142	Burma - Birmanie	182	Neth. Antilles - Antilles néerl.	264
		Kampuchea/Laos - Kampuchea/Laos	184	Nicaragua - Nicaragua	266
		China, P. Rep. - Chine, Rép. pop.	184	Panama - Panama	266
		Indonesia - Indonésie	188	Puerto Rico - Porto Rico	268
		Japan - Japon	190	U.S. Virgin Is. - Î. Vierges É.-U.	270
		Korea North - Corée du nord	196		
		Korea South - Corée du sud	196		

## Merchandise Trade Conceptual Framework

- A.0 Sources of Statistics:** Canada's international trade statistics are tabulated from copies of administrative documents, summarized reports and computer files collected by Revenue Canada, Customs. When goods are imported into or exported from Canada, a document or report must be filed with Customs giving such descriptions of the goods and details of the transaction as are required for the purposes of Customs administration. It follows that the method of compilation for international trade statistics is determined and limited to some extent by Customs regulations and procedures.

Statistics on trade in electricity and on exports of crude petroleum and natural gas cannot, because of timing, be obtained from Customs documents. Instead, trade in electricity is reported through the National Energy Board, while statistics on exports of crude petroleum and natural gas (by pipeline) are collected directly by the Industry Division of Statistics Canada.

Low value export and import shipments are subjected to sampling or derived by various estimating techniques; refer to Note B.10 and B.11 for further information.

- B.0 Concepts and Definitions Used in the Compilation of Canadian International Trade Statistics:**

- B.1 System of Trade:** Canadian statistics are tabulated according to the "general" system of trade. Imports include all goods which have crossed Canada's territorial boundary, whether they are entered through Customs for immediate consumption in Canada or stored in bonded Customs warehouses. Domestic exports include goods grown, extracted or manufactured in Canada (including goods of foreign origin which have been materially transformed in Canada). Re-exports are exports of goods of foreign origin which have not been materially transformed in Canada (including goods withdrawn for export from bonded Customs warehouses). Total exports are the sum of Domestic exports and Re-exports.

The trade statistics do not include exports to Canadian diplomatic or military posts abroad nor imports by foreign diplomatic or military posts in Canada because such posts are considered to be within the geographical boundary of the sponsor country. Purchases or sales of bunker supplies and stores for ships or aircraft engaged in international traffic and settlers' effects are excluded for practical reasons. Goods which cross the Canadian border for convenience of transportation only (in-transit) are not included in trade statistics.

- B.2 Coverage:** Merchandise trade includes only goods which add to or subtract from the stock of material resources in Canada as a result of their movement across the Canadian border. Consequently, goods intended to be returned to the exporting country after a short period of time are excluded from trade statistics. Examples of such transactions are works of art loaned for exhibition, vehicles or horses exported

## Commerce de marchandises cadre conceptuel

- A.0 Sources des statistiques:** Les statistiques sur le commerce international du Canada sont totalisées à partir de documents administratifs, d'états récapitulatifs et de fichiers informatiques recueillis par Revenu Canada (Douanes). Lorsque des marchandises entrent au Canada ou en sortent, il faut remplir une déclaration précisant la nature de ces marchandises et les modalités de la transaction, conformément à la réglementation de l'administration douanière. Il s'ensuit que la méthode de collecte des statistiques sur le commerce international est déterminée et limitée jusqu'à un certain point par les règlements et les procédures des douanes.

Les statistiques sur le commerce de l'énergie électrique et l'exportation de pétrole brut et de gaz naturel ne peuvent, pour des raisons qui ont trait à la période de collecte des données, être établies à partir de documents de douane. Les données sur le commerce de l'énergie électrique sont plutôt obtenues par l'intermédiaire de l'Office national de l'énergie, tandis que les statistiques sur les exportations de pétrole brut et de gaz naturel (par pipeline) sont recueillies directement par la Division de l'industrie de Statistique Canada.

Les exportations et les importations de marchandises de faible valeur sont soumises à un échantillonnage ou calculées à l'aide de diverses méthodes d'estimation; voir les notes B.10 et B.11 pour plus de renseignements.

- B.0 Concepts et définitions utilisés dans la production de statistiques sur le commerce international du Canada:**

- B.1 Système commercial:** Les statistiques du Canada sont totalisées selon le système commercial "général". Les importations comprennent tous les biens qui ont franchi les frontières du Canada, que ces biens aient passé à la douane pour être consommés immédiatement au Canada ou aient été expédiés vers un entrepôt de douane. Les exportations nationales comprennent les biens cultivés, extraits ou fabriqués au Canada (y compris les biens d'origine étrangère qui ont été transformés au Canada). Les réexportations sont des exportations de biens d'origine étrangère qui n'ont pas été transformés au Canada (y compris les biens retirés des entrepôts de douane pour être exportés). Les exportations totales correspondent à la somme des exportations nationales et des réexportations.

Les statistiques sur le commerce ne couvrent pas les exportations vers des missions diplomatiques ou des bases militaires canadiennes à l'étranger ni les importations attribuables à des missions diplomatiques ou à des bases militaires étrangères au Canada puisqu'on considère ces établissements à l'intérieur des limites géographiques des pays qu'ils représentent. Les achats ou les ventes de ravitaillement pour les navires ou les avions affectés au transport international et les effets des immigrants sont exclus pour des raisons pratiques. Les biens auxquels on fait franchir la frontière canadienne uniquement pour en faciliter le transport sont également exclus des statistiques sur le commerce.

- B.2 Champ d'observation:** Le commerce de marchandises ne comprend que les biens dont le passage d'un côté à l'autre de la frontière canadienne augmente ou diminue le stock de ressources matérielles du Canada. Ainsi, les biens qui doivent être retournés dans le pays exportateur après un court laps de temps sont exclus des statistiques sur le commerce. Citons à titre d'exemple les oeuvres d'art prêtées pour une exposition, les véhicules ou les chevaux exportés en

to compete in races, and films exported for processing and return. The value of goods exported or imported for purposes of repair only are excluded from trade statistics, although payments or receipts for the repairs are included. Financial assets such as circulating coins, stocks, and bonds are also excluded from trade statistics.

**B.3 Valuation:** *Exports* are recorded at the values declared on export documents, which usually reflect the actual selling price or, in the case of non-arm's-length transactions, the transfer price used for company accounting purposes. Most exports are valued at the place in Canada where they are laden aboard a carrier for export but some exports by water reflect values which include transportation charges to the port of export. Some overland shipments to the United States are recorded at a value which includes part or all of the transportation charges to the ultimate destination because such transportation charges cannot be identified and removed.

For Customs duty purposes, *imports* are recorded at values established according to the provisions of the Customs Act.

Prior to 1985, the Customs Act required the value for duty to reflect the highest of the selling price or the fair market value of the goods, i.e., the price at which similar goods could be sold on the domestic market of the exporting country. The selling price of the goods was recorded for statistical purposes. In practice, the fair market value and the selling price proved to be identical in most cases; therefore, few adjustments were required.

Effective January 1, 1985, these provisions were amended to reflect valuation methods based on the General Agreement on Tariffs and Trade (GATT) Valuation Code system which generally requires the value for duty of imported goods to be equivalent to the transaction value (i.e., the actual price paid for the goods).

Studies of the data for 1985 indicate that the transaction value is employed as the value for duty for approximately 95 per cent of import trade. For the remaining 5 per cent an alternative method of valuation was used in lieu of the transaction value. Analysis of these transactions indicated that the adjustments to the transaction value for Customs purposes were negligible under the new valuation code system; therefore, the value at which Canadian merchandise imports are recorded for statistical purposes is equivalent to the actual price paid for imported goods exclusive of charges such as freight and insurance.

Values appearing in most publications are presented in thousands of Canadian dollars. All totals and cumulative values are calculated from unrounded figures and rounded independently; therefore they will often differ from the sum of the rounded figures.

vue d'une course et les films exportés dans le but d'être développés, puis retournés. Les biens exportés ou importés uniquement à des fins de réparation ne sont pas couverts par les statistiques sur le commerce bien que les recettes ou les paiements y afférents le soient. Les éléments d'actif financier tels les pièces de monnaie en circulation, les actions et les obligations sont également exclus des statistiques sur le commerce.

**B.3 Évaluation:** *Les exportations* sont enregistrées selon la valeur déclarée dans les documents d'exportation; il s'agit habituellement du prix de vente réel ou, dans le cas des opérations entre entreprises affiliées, du prix de transfert adopté par les sociétés à des fins comptables. La plupart des exportations sont évaluées à l'endroit au Canada où elles sont confiées à un transporteur pour être expédiées à l'extérieur du pays; toutefois, le prix de certaines marchandises expédiées par bateau comprend les frais pour le transport vers le port d'exportation. Pour certaines marchandises expédiées par voie de terre aux États-Unis, la valeur indiquée comprend une partie ou la totalité des frais de transport jusqu'à la destination finale puisqu'il n'est pas possible d'isoler ni de retrancher ces frais.

Aux fins du prélèvement des droits de douanes *les importations* sont présentées selon les valeurs établies conformément aux dispositions de la Loi sur les douanes.

Avant 1985, la Loi sur les douanes stipulait que la valeur en douane représentait le prix de vente ou la juste valeur marchande, c'est-à-dire le prix auquel les marchandises importées se vendaient sur le marché intérieur du pays exportateur. En pratique la juste valeur marchande et le prix de vente dans la plupart des cas étaient identiques; par conséquent peu d'ajustements étaient nécessaires.

À la suite de modifications entrées en vigueur le 1<sup>er</sup> janvier 1985, la Loi sur les douanes prévoit maintenant l'application de méthodes d'évaluation fondées sur le Code d'évaluation de l'Accord général sur les tarifs douaniers et le commerce (GATT); selon ce code, la valeur imposable des marchandises importées doit normalement correspondre à la valeur de la transaction (c'est-à-dire au prix réellement payé pour les marchandises).

Selon une analyse des données de 1985, la valeur de la transaction est reconnue comme la valeur imposable pour environ 95 pour cent des importations. Le 5 pour cent restant a été soumis à une méthode d'évaluation différente. Une analyse de ces transactions a montré que la différence entre la valeur de la transaction et la valeur en douane a été négligeable en vertu du nouveau code d'évaluation; par conséquent, on peut considérer que la valeur des importations canadiennes de marchandises utilisée dans les rapports statistiques correspond au prix réellement payé pour ces importations, abstraction faite de charges comme les frais de transport et l'assurance.

Les données figurant dans la plupart des publications sont exprimées en milliers de dollars canadiens. Comme tous les totaux et totaux cumulatifs sont obtenus à partir de chiffres non arrondis, puis arrondis indépendamment, ils différeront souvent du total des chiffres arrondis.

**B.4 Timing:** The closing of the statistical month is defined according to the last calendar day of the month, based, as closely as practicable, on the date of clearance from Customs. A small number of individual shipments may not be recorded in statistics until some time after their arrival or departure because of administrative procedures which permit late filing of documents.

Trade data for electricity, exports of both crude petroleum and natural gas, and imports of crude petroleum from the United States are collected too late for inclusion in statistics for the current month; therefore, trade values for the current month are imputed on the basis of previous months' data and revised with the true value in the following statistical month.

**B.5 Treatment of Confidential Information:** It is occasionally necessary to withhold publication of details where commodity or country information is known to involve disclosure. The suppression of commodity or country detail, however, does not affect aggregate totals, which include all transactions reported during the calendar month.

**B.6 Commodity Classification:** Export data is classified using the *Export Commodity Classification* and this serves as the basis for the commodity detail published in *Exports by Commodity* (Catalogue 65-004) and *Exports, Merchandise Trade* (Catalogue 65-202 annual). Import data is classified using the *Canadian International Trade Classification (CITC)* (reference manual Catalogue 65-502E) and, although this level of detail is not available in publication format, it can be provided on request. The CITC classification has been aggregated to the *Import Commodity Classification* which serves as the basis for the commodity detail published in *Imports by Commodity* (Catalogue 65-007) and *Imports, Merchandise Trade* (Catalogue 65-203 annual).

For purposes of presenting commodity detail in the *Summary of Canadian International Trade* (Catalogue 65-001), *Exports by Country* (Catalogue 65-003) and *Imports by Country* (Catalogue 65-006), both the export and import commodity classifications have been further aggregated to summary categories as described in the quarterly reports 65-003 and 65-006. The *Preliminary Statement of Canadian International Trade* (Catalogue 65-001P), for reasons of brevity, provides only major commodity groups including section totals.

**B.7 Country Classification:** The country classification employed by the International Trade Division of Statistics Canada is designed for purposes of economic geography and does not necessarily reflect the views or intentions of the Government of Canada on international issues of recognition, sovereignty or jurisdiction.

A classification of countries with a statement of territorial limits used for statistical purposes is shown in the January issues of the publications *Exports by Commodity* (Catalogue 65-004) and *Imports by Commodity* (Catalogue 65-007), and in the annual publications *Exports, Merchandise Trade* (Catalogue

**B.4 Période:** La fin du mois statistique correspond au dernier jour du mois civil pour lequel il est possible d'obtenir des données sur le dédouanement. Il se peut qu'un petit nombre d'expéditions ne soient pas enregistrées dès leur départ ou dès leur arrivée à cause des formalités administratives qui permettent une production tardive des documents.

Les données sur le commerce de l'énergie électrique, sur les exportations de pétrole brut et de gaz naturel et sur les importations de pétrole brut en provenance des États-Unis sont recueillies trop tard pour être incluses dans les statistiques du mois courant. Par conséquent, les valeurs marchandes applicables au mois courant sont imputées au moyen des données du mois précédent, puis rajustées au cours du mois statistique suivant en fonction des valeurs observées.

**B.5 Renseignements confidentiels:** Il est parfois nécessaire de supprimer le détail de données concernant certaines marchandises ou certains pays afin de protéger le caractère confidentiel de ces données. La suppression du détail des marchandises ou des pays ne modifie toutefois pas les totaux agrégés, qui comprennent toutes les opérations rapportées au cours du mois civil.

**B.6 Classification des marchandises:** Les données sur les exportations sont groupées selon la *Classification des marchandises d'exportation*; c'est sur ce système que repose la présentation de données détaillées sur les marchandises dans *Exportations par marchandise* (n° 65-004 au catalogue) et *Exportations, Commerce de marchandises* (n° 65-202 au catalogue, annuel). Les données sur les importations sont groupées suivant la *Nomenclature canadienne pour le commerce international des marchandises (NCCI)* (manuel de référence n° 65-502F au catalogue) et bien qu'il n'existe aucune publication faisant état de ce genre de données, celles-ci peuvent être fournies sur demande. La NCCI a été combinée à la *Classification des marchandises d'importation*, sur laquelle repose la présentation de données détaillées sur les marchandises dans *Importations par marchandise* (n° 65-007 au catalogue) et *Importations, Commerce de marchandises* (n° 65-203 au catalogue, annuel).

Pour la présentation de données détaillées sur les marchandises dans *Sommaire du commerce international du Canada* (n° 65-001 au catalogue), *Exportations par pays* (n° 65-003 au catalogue) et *Importations par pays* (n° 65-006 au catalogue), les marchandises d'exportation et d'importation ont été regroupées en catégories sommaires dans leurs systèmes de classification respectifs; cette opération est décrite dans les rapports trimestriels 65-003 et 65-006. Par souci de concision, le *Communiqué préliminaire sur le commerce international du Canada* (n° 65-001P au catalogue) ne donne que les principaux groupes de produits, y compris les totaux de secteurs.

**B.7 Classification des pays:** La classification des pays utilisée par la Division du commerce international de Statistique Canada a été conçue à des fins de géographie économique et ne reflète pas nécessairement l'opinion du gouvernement du Canada sur les questions de reconnaissance, de souveraineté ou de compétence en matière internationale.

Une classification des pays ainsi qu'une description des limites territoriales servant à des fins statistiques paraissent dans les numéros de janvier des publications *Exportations par marchandise* (n° 65-004 au catalogue) et *Importations par marchandise* (n° 65-007 au catalogue) ainsi que dans les publications annuelles *Exportations,*

65-202) and *Imports, Merchandise Trade* (Catalogue 65-203). Amendments effective in any year are listed in the blue pages of the January and December issues of catalogues 65-004 and/or 65-007 for that year.

**B.8 Trading Partner Attribution:** Exports are attributed to the country which is the last known destination of the goods at the time of export.

Imports are attributed to the country from which the goods were first consigned to Canada, whether or not this is the country of origin. An exception is made in the case of goods of Central or South American origin consigned to Canada from the United States; such imports are credited to the country of origin. Imports of crude petroleum from the United States are credited to U.S.A., whatever the origin.

**B.9 Principal Trading Areas:** The "principal trading areas" are country groupings defined as follows:

**Other E.E.C.:** Belgium, Denmark, France, Germany (F.R.), Greece, Ireland, Italy, Luxembourg, Netherlands, Portugal and Spain. The United Kingdom is also a member of the European Economic Community (E.E.C.) but is sometimes shown separately because of the importance of its trade with Canada. (United Kingdom, Ireland and Denmark joined the E.E.C. on January 1, 1973; Greece on January 1, 1981; and Portugal and Spain on January 1, 1986.)

**Other O.E.C.D.:** Austria, Finland, Iceland, Norway, Sweden, Switzerland, Turkey, Australia, New Zealand. (The E.E.C. countries, United States, Japan and Canada are also members of O.E.C.D. - the Organization for Economic Cooperation and Development.)

**Other America:** This group includes all countries and territories of North and South America (other than the United States and Canada) including Greenland, Bermuda and Puerto Rico.

**B.10 Low Value Shipment Estimates:** For both export and import shipments valued at less than \$900, the Customs reporting requirements have been minimized in order to reduce the reporting burden on the Canadian public. As commodity detail is not available from the Revenue Canada administrative sources for low value shipments, the volume of shipments is used to derive a total for this segment of trade. The monthly estimate is published for both export and import trade in class 970-75 "Shipments valued at less than \$900". For exports, the trade estimate for small value shipments is usually less than 0.2 per cent of total Canadian exports and for imports, less than 0.7 per cent.

**B.11 Sampling:** Export documents for shipments to the United States originating from Quebec, Ontario, Manitoba and British Columbia valued at greater than \$900 and less than \$10,000 are subject to a systematic sample (20 per cent) in order to derive estimates for this segment of export trade. Prior to December 1986, the \$900 value limit was \$800 and prior to May 1987, the \$10,000 value limit was \$5,000.

*Commerce de marchandises* (n° 65-202 au catalogue) et *Importations, Commerce de marchandises* (n° 65-203 au catalogue). Les modifications apportées au cours d'une année sont indiquées dans les pages bleues des numéros de janvier et de décembre des publications no 65-004 et 65-007 de l'année en question.

**B.8 Désignation des partenaires commerciaux:** Les exportations sont attribuées au pays désigné comme la dernière destination connue des marchandises au moment de l'exportation.

Les importations sont attribuées au pays d'où les marchandises partent pour entrer au Canada, qu'il s'agisse ou non du pays d'origine. Une exception est prévue pour les marchandises qui viennent d'Amérique centrale ou d'Amérique du Sud et qui passent par les États-Unis avant d'arriver au Canada; ces importations sont créditées au pays d'origine. Les importations de pétrole brut en provenance des États-Unis sont attribuées à ce pays, quel que soit le pays d'origine.

**B.9 Principales zones commerciales:** Les principales zones commerciales sont les groupes de pays suivants:

**Autres C.É.E.:** Belgique, Danemark, France, Allemagne de l'Ouest, Grèce, Irlande, Italie, Luxembourg, Pays-Bas, Portugal et Espagne. Le Royaume-Uni fait également partie de la Communauté économique européenne (C.É.E.) mais est parfois considéré séparément à cause de l'importance de ses liens commerciaux avec le Canada. (Le Royaume-Uni, l'Irlande et le Danemark se sont joints à la C.É.E. le 1er janvier 1973, la Grèce le 1er janvier 1981 et le Portugal et l'Espagne, le 1er janvier 1986.)

**Autres O.C.D.É.:** Autriche, Finlande, Islande, Norvège, Suède, Suisse, Turquie, Australie, Nouvelle-Zélande. (Les pays membres de la C.É.E., les États-Unis, le Japon et le Canada font également partie de l'O.C.D.É. - Organisation de coopération et de développement économiques.)

**Autres Amériques:** Ce groupe comprend tous les pays et territoires d'Amérique du Nord et d'Amérique du Sud (sauf les États-Unis et le Canada), y compris le Groenland, les Bermudes et Porto Rico.

**B.10 Estimation des expéditions de faible valeur:** Pour alléger le fardeau administratif imposé au public canadien, les autorités douanières ont réduit au minimum les formalités de déclaration relatives aux exportations et aux importations d'une valeur inférieure à \$900. Comme les sources administratives de Revenu Canada ne produisent pas de données détaillées sur la composition des expéditions de faible valeur, on se sert du volume des expéditions pour calculer un total pour cette catégorie d'échanges commerciaux. L'estimation mensuelle des exportations et des importations est publiée sous la classe 970-75 "Expéditions d'une valeur inférieure à \$900". Selon les estimations, les expéditions de faible valeur représentent habituellement moins de 0.2 pour cent du total des exportations canadiennes et moins de 0.7 pour cent du total des importations canadiennes.

**B.11 Échantillonnage:** Les documents d'exportation concernant les marchandises qui quittent le Québec, l'Ontario, le Manitoba et la Colombie-Britannique à destination des États-Unis et dont la valeur se situe entre \$900 et \$10,000 sont soumis à un échantillonnage systématique (20 pour cent) afin d'obtenir des estimations pour ce secteur du commerce d'exportation. Avant le mois de décembre 1986, la limite de \$900 était \$800 et avant le mois de mai 1987, la limite de \$10,000 était \$5,000.

It should be noted that the export estimates for the sample segment account for 7.3 per cent in terms of value of all exports to the United States whereas in terms of individual transactions it represents some 45 per cent of exportations destined for the United States.

**B.12 Merchandise Trade Data on a Balance of Payments Basis:** Customs based merchandise trade statistics cover physical movements of goods as they are reflected on Customs documents received in any period, whereas Balance of Payments adjusted data are intended to cover all economic transactions between residents and non-residents. Some of the adjustments applied to the Customs based data are to account for coverage, timing and transportation charges. For further explanation of the Balance of Payments adjustments which are applied to the Customs based trade statistics, please refer to the monthly *Summary of Canadian International Trade* (Catalogue 65-001).

**B.13 Seasonal Adjustment:** The majority of international trade data show fluctuations. In order to isolate turning points or trends in the basic data, it is necessary to eliminate this effect of seasonal movement. Seasonally adjusted trade data on a balance of payments basis are published in the *Preliminary Statement of Canadian International Trade* (Catalogue 65-001P) and the *Summary of Canadian International Trade* (Catalogue 65-001).

**C.0 Other Subjects:**

**C.1 Abbreviations:** Descriptions of countries and commodities used in trade publications are often abbreviated or shortened for publication purposes. A key to abbreviations of countries appears in the publications *Exports by Commodity* (Catalogue 65-004), *Imports by Commodity* (Catalogue 65-007), *Exports Merchandise Trade* (Catalogue 65-202) and *Imports, Merchandise Trade* (Catalogue 65-203) while complete commodity descriptions are available in the *Export Commodity Classification* and the *Canadian International Trade Classification* (Catalogue 65-502E). The letters "n.e.s" mean "not elsewhere specified".

**C.2 Quantities:** Units of measure are available in the publications *Exports by Commodity* (Catalogue 65-004), *Imports by Commodity* (Catalogue 65-007), *Exports, Merchandise Trade* (Catalogue 65-202) and *Imports, Merchandise Trade* (Catalogue 65-203). A definition of each unit is provided at the beginning of these publications. Measures of weight and volume generally exclude any packing required for shipment and "numbers" refer to complete (or substantially complete) units exported or imported, excluding parts.

**C.3 Provincial Detail:** Prior to April 1984, export statistics by province of lading indicated the province in which the goods were first laden aboard a carrier for export. In certain cases this may vary from a province of origin definition which represents the province in which the goods were grown, extracted or manufactured.

Il convient de souligner que d'après les estimations ce secteur du commerce d'exportation représente 7.3 pour cent de la valeur totale des exportations destinées aux États-Unis et environ 45 pour cent du nombre total de transactions correspondantes.

**B.12 Statistiques sur le commerce de marchandises établies sur la base de la balance des paiements:** Les statistiques sur le commerce de marchandises établies sur une base douanière concernent les mouvements de marchandises rapportés dans les documents douaniers produits pendant une période donnée tandis que les statistiques établies en fonction de la balance des paiements sont destinées à couvrir toutes les transactions économiques entre des résidents et des non-résidents. Les données établies sur une base douanière sont rectifiées en partie pour tenir compte du champ d'observation, de la période visée et des frais de transport. Pour plus de renseignements sur l'ajustement en fonction de la balance des paiements des statistiques établies sur une base douanière, veuillez consulter la publication mensuelle *Sommaire du commerce international du Canada* (n° 65-001 au catalogue).

**B.13 Désaisonnalisation:** La majeure partie des données sur le commerce international présentent des fluctuations à caractère répétitif. Afin d'isoler les points de retournement ou les tendances dans les données de base, il est nécessaire d'éliminer cet effet de mouvement saisonnier. Les données désaisonnalisées établies en fonction de la balance des paiements sont publiées dans *Communiqué préliminaire sur le commerce international du Canada* (n° 65-001P au catalogue) et dans *Sommaire du commerce international du Canada* (n° 65-001 au catalogue).

**C.0 Autres sujets:**

**C.1 Abréviations:** Les noms des pays et des marchandises figurant dans les documents sur le commerce sont souvent indiqués en abrégé pour les besoins de la publication. Un tableau explicatif des abréviations des noms de pays figure dans les publications *Exportations par marchandise* (n° 65-004 au catalogue), *Importations par marchandise* (n° 65-007 au catalogue), *Exportations, Commerce de marchandises* (n° 65-202 au catalogue) et *Importations, Commerce de marchandises* (n° 65-203 au catalogue) tandis qu'une liste complète des marchandises et de leurs abréviations se trouve dans la *Classification des marchandises d'exportation* et la *Nomenclature canadienne pour le commerce international des marchandises* (n° 65-502F au catalogue). Les lettres "n.d.a." signifient "non dénommé ailleurs".

**C.2 Quantités:** Les unités de mesure sont énumérées dans les publications *Exportations par marchandise* (n° 65-004 au catalogue), *Importations par marchandise* (n° 65-007 au catalogue), *Exportations, Commerce de marchandises* (n° 65-202 au catalogue) et *Importations, Commerce de marchandises* (n° 65-203 au catalogue). Chaque unité est définie dans les premières pages de ces publications. Les mesures de poids et de volume ne tiennent habituellement pas compte de l'emballage et les nombres absolus représentent des unités complètes (ou presque complètes) exportées ou importées, à l'exclusion des pièces.

**C.3 Statistiques provinciales:** Avant avril 1984, les statistiques sur les exportations selon la province de chargement indiquaient la province où les marchandises étaient initialement confiées à un transporteur pour être exportées. La province de chargement ne correspond pas toujours à la province d'origine, celle-ci étant définie comme la province où les produits ont été cultivés, extraits ou fabriqués.

In April 1984, Statistics Canada and Customs & Excise, Revenue Canada took measures to have export shipments reported on a province of origin basis instead of province of lading. It is recognized that in certain cases the exporting community will be unable to report the exact provincial origin of the goods. This will happen, for instance, when goods for export are taken from stock or inventory that originated from several provinces.

Beginning with the January 1987 data, an adjustment has been made for wheat, durum, oats, barley, rye, flaxseed and rapeseed to obtain a better allocation of exports by province-of-origin. This allocation is based on calendar-year factors computed from provincial data provided by the Canadian Grain Commission on grain shipments from primary elevators located in Manitoba, Saskatchewan, Alberta and British Columbia. The province of origin data for these commodities have also been adjusted for 1985 and 1986.

Import statistics by province of clearance indicate the province in which the goods were cleared by Customs either for immediate consumption or for entry into a bonded Customs warehouse; this may not always coincide with the province in which the goods are consumed.

#### C.4 Revisions:

- a. **Data for current month:** Statistics for the current month published in the *Preliminary Statement of Canadian International Trade* (Catalogue 65-001P) and in the *Summary of Canadian International Trade* (Catalogue 65-001) contain preliminary figures. These figures are further revised and then published in *Exports by Commodity* (Catalogue 65-004), *Imports by Commodity* (Catalogue 65-007), *Exports by Country* (Catalogue 65-003) and *Imports by Country* (Catalogue 65-006).
- b. **Data for previous months of the current year:** Figures for previous months of the current year remain subject to revision until the December and annual reports have been published. In the case of the *Summary of Canadian International Trade* (Catalogue 65-001), the revised December figures appear in the January issue of the following year. Commodity by country sub-totals revised by \$10,000 or more in any monthly publication are shown at the beginning of the monthly reports 65-004 and 65-007.
- c. **Data for the previous year:** Further revisions to monthly data of the previous year appear in the December issue of the following year. Commodity by Country figures revised at that time are shown at the beginning of the reports 65-004 and 65-007.
- d. **Cumulative totals** in all reports reflect the revisions applied up to the date of printing.

**C.5 Indexes of Price and Volume:** Price and volume indexes are published in the *Preliminary Statement of Canadian International Trade* (Catalogue 65-001P) and the *Summary of Canadian International Trade* (Catalogue 65-001). Paasche price indexes which are current-weighted are calculated from price relatives based on 1981 = 100. The weights are trade values for the month, quarter or year to which the index

En avril 1984, Statistique Canada et Revenu Canada - Douanes et Accise ont pris des mesures pour que les livraisons à l'exportation soient déclarées suivant la province d'origine et non plus suivant la province de chargement. Il est certain que les exportateurs ne pourront pas toujours préciser la province d'origine. Ce sera effectivement le cas lorsque des marchandises destinées à l'exportation proviendront de stocks de différentes provinces.

À compter de janvier 1987, un redressement a été prévu pour le blé, le blé dur, l'avoine, l'orge, le seigle, le lin et le colza afin d'obtenir une meilleure répartition des exportations par province d'origine. Cette répartition est calculée selon l'année civile à partir des données provinciales fournies par la Commission canadienne des grains relativement aux livraisons de grains provenant des principaux éleveurs situés au Manitoba, en Saskatchewan, en Alberta et en Colombie-Britannique. Ces marchandises par province d'origine ont également été redressées pour 1985 et 1986.

Les statistiques sur les importations selon la province de dédouanement indiquent la province où les marchandises ont passé à la douane pour être ensuite consommées immédiatement ou expédiées vers un entrepôt de douane; la province de dédouanement ne correspond pas toujours à la province où sont consommés les produits en question.

#### C.4 Rectifications:

- a. **Données du mois courant:** Les statistiques du mois courant publiées dans *Communiqué préliminaire sur le commerce international du Canada* (n° 65-001P au catalogue) et dans *Sommaire du commerce international du Canada* (n° 65-001 au catalogue) sont des données préliminaires. Une fois révisées, elles sont publiées dans *Exportations par marchandise* (n° 65-004 au catalogue), *Importations par marchandise* (n° 65-007 au catalogue), *Exportations par pays* (n° 65-003 au catalogue), et *Importations par pays* (n° 65-006 au catalogue).
- b. **Données des mois précédents de l'année courante:** Les données des mois précédents de l'année courante sont sujettes à révision jusqu'à la parution du rapport mensuel de décembre et du rapport annuel. Pour ce qui est du *Sommaire du commerce international du Canada* (n° 65-001 au catalogue), les données de décembre révisées paraissent dans le numéro de janvier de l'année suivante. Les révisions de \$10,000 ou plus appliquées aux sous-totaux par marchandise et par pays dans n'importe quelle publication mensuelle sont indiquées au début des rapports mensuels nos 65-004 et 65-007.
- c. **Données de l'année précédente:** Les rectifications additionnelles apportées aux données mensuelles de l'année précédente paraissent dans l'édition de décembre de l'année suivante. Les chiffres par marchandise et par pays, qui sont déjà rectifiés à ce moment-là, paraissent au début des rapports nos 65-004 et 65-007.
- d. Les totaux cumulatifs figurant dans toutes les publications tiennent compte des rectifications qui ont été apportées jusqu'à la date de l'impression.

**C.5 Indices de prix et de volume:** Les indices de prix et de volume sont publiés dans *Communiqué préliminaire sur le commerce international du Canada* (n° 65-001P au catalogue) et *Sommaire du commerce international du Canada* (n° 65-001 au catalogue). Les indices de prix Paasche, à pondération courante, sont calculés à l'aide de rapports de prix de base 1981 = 100. Les poids sont des valeurs marchandes pour le mois, le trimestre ou l'année auxquels se

refers and hence change from period to period. The Laspeyres volume index is derived by dividing a value index by the corresponding Paasche price index and is, therefore, weighted with fixed 1981 price weights.

The price indicators selected are either commodity unit values calculated directly from the trade statistics or, particularly in the case of end products, price indexes obtained from other Canadian or foreign sources.

Current and fixed weighted export and import price and volume indexes on a Balance of Payments Basis for all countries presented in Part I of the *Summary of Canadian International Trade* (Catalogue 65-001) are also available on CANSIM in matrices 3633 to 3638. Comparable Customs based current and fixed weighted price indexes for the United States are available on CANSIM in matrices 3639 to 3642. In addition, these matrices contain the All Country and United States indexes in terms of the 10 Sections of the *Standard International Trade Classification (SITC)*.

An explanation of the methodology used to construct the indexes is contained in a reference paper entitled *The 1971-based Price and Volume Indexes of Canada's External Trade*, published in December 1976 as a supplement to the publication (Catalogue 65-001).

- C.6 Sources of Further Information:** Monthly, quarterly and annual trade statistics are published in the 65-xxx series of Statistics Canada publications. Detailed descriptions and indexes of the commodity classifications are also available. See the Statistics Canada publications catalogue for descriptions of the contents of the various publications. As a result of continuous research on trade statistics, additional reference materials are published from time to time; for example, *The Reconciliation of U.S. - Canada Trade Statistics* (annual) and *Canada's Foreign Trade in Automotive Products* (quarterly), published in the *Statistics Canada Daily* (Catalogue 11-001E) and the occasional publication titled *Canadian International Trading Patterns* (Catalogue 65-503).

In addition, merchandise trade statistics are also available from the International Trade Division (in the form of computer printouts, magnetic tapes, diskettes, and microfiche); from the CANSIM network (in matrices: 0021, 0022, 0876 to 0879, 3633 to 3644, 3649 to 3719) and from the Statistics Canada Regional Offices.

Questions concerning details of methods not covered by these notes should be addressed in writing to the Director, International Trade Division, Statistics Canada, Ottawa, Ontario K1A 0T6.

rapporte l'indice et, de ce fait, ils varient d'une période à une autre. L'indice de volume Laspeyres s'obtient en divisant un indice de valeur par l'indice de prix Paasche correspondant et est par conséquent pondéré au moyen de prix fixes de 1981.

Les indices de prix choisis sont soit des valeurs unitaires de produits, calculées directement à partir des statistiques sur le commerce, ou, surtout en ce qui concerne les produits finals, des indices de prix obtenus d'autres sources canadiennes ou de sources étrangères.

Les indices de prix et de volume des exportations et des importations (à pondération fixe et courante) établis en fonction de la balance des paiements pour tous les pays et présentés dans la première partie du *Sommaire du commerce international du Canada* (n° 65-001 au catalogue) se trouvent également dans les matrices 3633 à 3638 de CANSIM. En outre, les matrices 3639 à 3642 contiennent des indices de prix à pondération fixe ou courante établis sur une base douanière pour les États-Unis. Elles contiennent, de plus, des indices pour "tous les pays" et les "États-Unis" établis en fonction des 10 sections de la *Classification type pour le commerce international (CTCI)*.

La méthode de construction des indices est expliquée dans un document de référence intitulé *Les indices de prix et de volume de base 1971 du commerce extérieur du Canada* et publié en décembre 1976 sous forme de supplément à la publication (n° 65-001 au catalogue).

- C.6 Sources de renseignements supplémentaires:** Les statistiques mensuelles, trimestrielles et annuelles plus détaillées sur le commerce paraissent dans la série 65-xxx des publications de Statistique Canada. On peut également obtenir une description détaillée des catégories de marchandises et connaître les indices des classifications de marchandises qui s'y rapportent. Veuillez consulter le catalogue des publications de Statistique Canada pour connaître le contenu des diverses publications. Grâce à une recherche soutenue en statistique du commerce, de nouveaux documents de référence paraissent de temps à autre; mentionnons, par exemple, *Rapprochement des statistiques du commerce États-Unis - Canada* (annuel) et *Commerce des produits de l'automobile avec les autres pays* (trimestriel), tous deux publiés dans *Le quotidien de Statistique Canada* (n° 11-001F au catalogue), et la publication hors série intitulée *Profil du commerce international canadien* (n° 65-503 au catalogue).

On peut également se procurer des statistiques sur le commerce de marchandises auprès de la Division du commerce international (sous forme d'imprimés d'ordinateur, de bandes magnétiques, de disquettes ou de microfiches), du réseau CANSIM (matrices 0021, 0022, 0876 à 0879, 3633 à 3644, 3649 à 3719) et des bureaux régionaux de Statistique Canada.

Toute question portant sur un aspect des méthodes qui n'aurait pas été traité dans les pages précédentes doit être adressée par écrit au directeur de la Division du commerce international, Statistique Canada, Ottawa (Ontario), K1A 0T6.



**MCC Class Contents of Import Commodity Categories**  
**Contenu en classes de la CMI des catégories**  
**de marchandises à l'importation**

<b>Live animals</b> <b>Animaux vivants</b>	<b>00127 - 00999</b>	<b>Other vegetables and vegetable preparations</b> <b>Autres légumes et préparations à base de légumes</b>	<b>09210 - 09999</b>
<b>Food, feed, beverages and tobacco</b> <b>Aliments, provendes, boissons et tabacs</b>	<b>01101 - 18399</b>	<b>Raw sugar</b> <b>Sucre brut</b>	<b>10119</b>
<b>Meat and fish</b> <b>Viandes et poissons</b>	<b>01101 - 04999</b>	<b>Refined sugar, molasses and syrups</b> <b>Sucre raffiné, mélasse et sirops</b>	<b>10139 - 10191</b>
Meat, fresh, chilled or frozen Viandes fraîches, réfrigérées ou congelées	01101 - 01199	<b>Sugar preparations and confectionery</b> <b>Préparations à base de sucre et confiserie</b>	<b>10402 - 10499</b>
Other meat and meat preparations Autres viandes et préparations de viande	01309 - 01799	<b>Cocoa and chocolate</b> <b>Cacao et chocolat</b>	<b>11110 - 11199</b>
Fish and marine animals Poisson et animaux marins	03006 - 04999	<b>Coffee</b> <b>Café</b>	<b>11210 - 11249</b>
Dairy produce, eggs and honey Produits laitiers, oeufs et miel	05109 - 05509	<b>Tea</b> <b>Thé</b>	<b>11305 - 11349</b>
Corn (maize), shelled Blé d'Inde (maïs) égréné	06127 & 06129	<b>Other foods and materials for foods</b> <b>Autres aliments et matières pour aliments</b>	<b>11420 - 14699</b>
Other cereals and cereal preparations Autres céréales et préparations céréalières	06144 - 06999	<b>Oil seed cake and meal</b> <b>Tourteaux et farine oléagineux</b>	<b>15320 - 15399</b>
<b>Fruits and vegetables</b> <b>Fruits et légumes</b>	<b>07103 - 09999</b>	<b>Other fodder and feed</b> <b>Autres fourrages et provendes</b>	<b>15190, 15290 &amp; 15539 - 15799</b>
Bananas and plantains, fresh Bananes et bananes des antilles, fraîches	07109	<b>Distilled alcoholic beverages</b> <b>Boissons alcooliques distillées</b>	<b>17310 - 17399</b>
Grapes, fresh Raisins frais	07118	<b>Other beverages</b> <b>Autres boissons</b>	<b>17170 - 17299</b>
Oranges, mandarines, tangerines, fresh Oranges, mandarines, tangerines fraîches	07139	<b>Tobacco</b> <b>Tabac</b>	<b>18110 - 18399</b>
Other fresh fruits and berries Autres fruits frais et baies	07103, 07106, 07112, 07115, 07124 - 07136 & 07142 - 07189	<b>Crude materials, inedible</b> <b>Matières brutes, non comestibles</b>	<b>20110 - 29199</b>
Fruits, dried or dehydrated Fruits séchés ou déshydratés	07303 - 07399	<b>Fur skins, undressed</b> <b>Pelletteries, non apprêtées</b>	<b>20220 - 20289</b>
Orange juice and concentrates Jus d'orange et concentrés	07439, 07538 & 07539	<b>Other crude animal products</b> <b>Autres produits bruts d'origine animale</b>	<b>20110 - 20199 &amp; 20399 - 20999</b>
Other fruit juices and concentrates Autres jus de fruits et concentrés	07415, 07424, 07448 - 07524 & 07540 - 07559	<b>Soya beans</b> <b>Fèves de soya</b>	<b>21260</b>
Fruits and products, canned Fruits et produits en boîtes	07803 - 07899	<b>Other oil seeds, oil nuts and oil kernels</b> <b>Autres graines, noix et amandes oléagineuses</b>	<b>21230 - 21249 &amp; 21299</b>
Other fruits and fruit preparations Autres fruits et préparations à base de fruits	07212 - 07299 & 07612 - 07699	<b>Rubber and allied gums, natural</b> <b>Caoutchouc naturel et gommes connexes</b>	<b>21610 - 21699</b>
Nuts, except oil nuts Noix, sauf noix oléagineuses	08110 - 08299	<b>Other crude vegetable products</b> <b>Autres produits végétaux bruts</b>	<b>21101 - 21199, 21303 - 21499 &amp; 21703 - 21999</b>
Tomatoes fresh Tomates fraîches	09190	<b>Crude wood materials</b> <b>Matières en bois brut</b>	<b>23112 - 23899</b>
Other fresh vegetables Autres légumes frais	09103 - 09188 & 09199	<b>Wool and fine animal hair</b> <b>Laine et poils fins, d'origine animale</b>	<b>24209 - 24299</b>

**MCC Class Contents of Import Commodity Categories – Continued**  
**Contenu en classes de la CMI des catégories**  
**de marchandises à l'importation – suite**

Cotton Coton	24410 - 24499	Other wood fabricated materials Autres demi-produits en bois	33339 - 33699 & 33911 - 33999
Man-made fibres Fibres artificielles	24617 - 24699	Wood pulp and similar pulp Pâte de bois et pâte similaire	34019 - 34095
Other textile fibres Autres fibres textiles	24310 - 24340 & 24530 - 24599	Paper and paperboard Papier et carton	35199 - 35999
<b>Metal ores, concentrates and scrap</b> <b>Minerais, concentrés et déchets métallifères</b>	<b>25120 - 25999</b>	<b>Textiles</b> <b>Textiles</b>	<b>36021 - 38999</b>
Iron ores and concentrates Minerais et concentrés de fer	25120	Cotton yarn and thread Filés et fils de coton	36405 - 36499
Scrap iron and steel Déchets de fer et d'acier	25129 & 25140	Man-made fibre yarn and thread Filés et fils fibres artificielles	36605 - 36699
Aluminum ores, concentrates and scrap Minerais, concentrés et déchets d'aluminium	25210 - 25249	Other yarn and thread Autres filés et fils	36259 - 36390, 36505 - 36549 & 36719 - 36795
Other metals in ores, concentrates and scrap Autres minerais, conc. et déchets métallifères	25330 - 25999	Cordage, twine and rope Cordage, ficelle et corde	36903 - 36999
Coal Charbon	26110 - 26189	Broad woven fabrics, wool and hair Tissus de laine et de poil, larges	37203 - 37259
Crude petroleum Pétrole brut	26410	Broad woven fabrics, cotton Tissus de coton, larges	37302 - 37398
Other crude bituminous substances Autres substances bitumineuses brutes	26431 - 26499	Broad woven fabrics, man-made Tissus larges, fibres artificielles	37509 - 37599
Abrasives, natural Abrasifs naturels	27410 - 27499	Broad woven fabrics, mixed fibres Tissus larges de fibres mélangées	37703 - 37799
Phosphate rock Roche phosphatée	27965	Other broad woven fabrics Autres tissus larges	37149 & 37404 - 37449
Other crude non-metallic minerals Autres minéraux non métalliques bruts	27149 - 27299, 27510 - 27940 & 27970 - 27999	Coated or impregnated fabrics Tissus enduits ou imprégnés	38702 - 38795
Other waste and scrap materials Autres déchets et matières de rebut	29119 - 29199	Other textile fabricated materials Autres demi-produits en matières textiles	36021 - 36089, 38109 - 38619 & 38902 - 38999
<b>Fabricated materials, inedible</b> <b>Matières travaillées, non comestibles</b>	<b>30110 - 49704</b>	Vegetable oils and fats, except essential oils Huile, mat. grasse vég. sauf huile essentielle	39308 - 39399
Leather and leather fabricated materials Cuir et demi-produits en cuir	30110 - 30899	Other oils, fats, waxes, extracts and derivatives Autres huiles, mat. gra., cires, extr., dérivés	39110 - 39299 & 39405 - 39999
Rubber fabricated materials Demi-produits en caoutchouc	32104 - 32599	<b>Chemicals</b> <b>Produits chimiques</b>	<b>40003 - 42999</b>
<b>Wood and paper</b> <b>Bois et papier</b>	<b>33104 - 35999</b>	Inorganic chemicals Produits chimiques inorganiques	40003 - 40599
Lumber Bois d'oeuvre	33104 - 33179	Organic chemicals Produits chimiques organiques	40607 - 41399
Veneer Placages	33707 - 33739	Fertilizers and fertilizer materials Engrais et matières fertilisantes	41631 - 41699
Plywood and wood building boards Contre-plaqué et panneaux de construction	33841 - 33899	Synthetic and reclaimed rubber Caoutchouc synthétique et régénéré	42205 - 42290

**MCC Class Contents of Import Commodity Categories - Continued**  
**Contenu en classes de la CMI des catégories**  
**de marchandises à l'importation - suite**

Plastics materials, not shaped Matières plastiques, non façonnées	42302 - 42399	Precious metals, including alloys Métaux précieux, y compris alliages	45512 - 45599
Plastic film and sheet Pellicule et feuille en matière plastique	42413 - 42499	Tin, including alloys Étain, y compris alliages	45608 & 45649
Other plastics basic shapes and forms Autres profilés, formes de base en mat. plastiques	42512 - 42599	Other non-ferrous metals and alloys Autres métaux non-ferreux et alliage	45309, 45349 & 45704 - 45999
Dyestuffs, except dyeing extracts Matières colorantes sauf extraits tinctoriaux	42605 - 42699	Bolts, nuts and screws Boulons, écrous et vis	46502 - 46519
Pigments, lakes and toners Pigments, laques et tonifiants	42713 - 42799	Other basic hardware Autre quincaillerie de base	46526 - 46599
Paints and related products Peintures et produits connexes	42816 - 42899	Chain Chaines	46609 - 46699
Other chemical products Autres produits chimiques	41509, 41569, 41823 - 42199 & 42907 - 42999	Valves Valves	46809 - 46848
Fuel oil Mazout	43209 - 43259	Pipe fittings Raccords de tuyauterie	46851 - 46899
Lubricating oils and greases Huiles et graisses lubrifiantes	43329 & 43349	Other metal fabricated basic products Autres ouvrages de base en métal	46113 - 46399, 46709 - 46759 & 46904 - 46999
Coke of petroleum and coal Coke de pétrole et de charbon	43530 & 43549	Clay bricks, clay tiles and refractories Briques, tuiles et mat. réfractaires en argile	47202 - 47299
Other petroleum and coal products Autres dérivés du pétrole et du charbon	43109, 43149 & 43909 - 43997	Sheet and plate glass Verre à vitres et à glaces	47303 - 47316
<b>Iron and steel</b> <b>Fer et acier</b>	<b>44109 - 44989</b>	Other glass basic products Autres ouvrages de base en verre	47318 - 47399
Bars and rods, steel Barres et tiges en acier	44403 - 44499	Abrasive basic products Ouvrages de base en abrasifs	47609 - 47699
Plate, sheet and strip, steel Toles, feuilles et feuillards d'acier	44502 - 44599	Natural and synthetic gem stones Pierres fines naturelles et synthétiques	47804 & 47825
Structural shapes, steel and sheet piling Profilés de construction et palplanches	44605 - 44690	Other non-metallic mineral basic products Autres produits minéraux non-métal. de base	47104 - 47149, 47420 - 47599, 47714 - 47732 & 47907 - 47999
Pipes and tubes, iron and steel Tuyaux et tubes de fer et d'acier	44807 - 44889	Electricity Électricité	49704
Wire and wire rope, iron and steel Fil, câble, cordage de fer et d'acier	44905 - 44989	Other fabricated materials, inedible Autres matières travaillées, non comestibles	31039 - 31099 & 49210 - 49699
Other iron and steel and alloys Autres fer, acier et alliages	44109 - 44399 & 44739 - 44799	<b>End products, inedible</b> <b>Produits finis, non comestibles</b>	<b>50119 - 96199</b>
<b>Non-ferrous metals</b> <b>Métaux non-ferreux</b>	<b>45105 - 45999</b>	<b>General purpose machinery</b> <b>Machines d'usage général</b>	<b>50119 - 51999</b>
Aluminum, including alloys Aluminium, y compris alliages	45105 - 45149	Engines and turbines, diesel, general purpose Moteurs et turbines diesel d'usage général	50218 & 50219
Copper and alloys Cuivre et alliages	45204 - 45299	Engines and turbines, general purpose, nes Moteurs et turbines d'usage général nda	50209 & 50223 - 50299
Nickel and alloys Nickel et alliages	45415 - 45499		

**MCC Class Contents of Import Commodity Categories – Continued**  
**Contenu en classes de la CMI des catégories**  
**de marchandises à l'importation – suite**

Electric generators and motors Génératrices et moteurs électriques	50309 - 50379	Machine tools, metalworking Machines-outils, travail des métaux	52301, 52302, 52305 - 52315, 52321, 52328 & 52329
Bearings Coussinets	50401 - 50437		
Other mechanical power transmission equipment Autre mat. de transmission d'énergie mécanique	50440 - 50499	Welding apparatus and equipment Appareils et outillage à souder	52345 & 52349
Compressors, blowers and vacuum pumps Compresseurs, souffleurs et pompes à vide	50711 - 50799	Rolling mill machinery Machines pour usines de laminage	52351 - 52356
Pumps, except oil well pumps Pompes, sauf pour puits d'huile	50804 - 50895	Other metalworking machinery Autres machines pour le travail des métaux	52304, 52320, 52327 & 52364 - 52396
Packaging machinery Machines à emballer ou à emballer	50904 - 50919	Pulp and paper industries machinery Machines pour industrie de la pâte et du papier	52515 - 52560
Other general purpose industrial machinery Autres machines industrielles d'usage général	50119, 50149, 50509 - 50595 & 50929 - 50999	Printing presses Presses à imprimer	52604 - 52616
Conveyors and conveying systems Convoyeurs et ensemble convoyeurs	51112 - 51199	Other printing machinery and equipment Autres machines et appareils d'imprimerie	52620 - 52669
Elevators and escalators Ascenseurs et escalators	51224 & 51226	Spinning, weaving and knitting machinery Machines pour filer, tisser et tricoter	52729 - 52740
Industrial trucks, tractors, trailers, stackers Camions, tracteurs, remorques, empileurs ind.	51412 - 51439	Other textile industries machinery Autres machines pour les industries textiles	52706 & 52756 - 52799
Hoisting machinery Appareils de levage	51315 - 51399	Food, beverages and tobacco industries machinery Machines industries d'aliments, boissons, tabacs	52802 - 52899
Other materials handling equipment Autre matériel de manutention des matériaux	51931 - 51999	Plastics and chemical industry machinery Mach. pour ind. des mat. plast. et chimiques	52935 - 52949
<b>Special industry machinery</b> <b>Machines pour industries spéciales</b>	<b>52101 - 52999</b>	Other special industry machinery Autres machines pour industries spéciales	52403 - 52499, 52904 - 52927 & 52950 - 52999
Drilling machinery an drill bits Machines de forage et fleurets de perforatrice	52101 - 52119	<b>Agricultural machinery and tractors</b> <b>Machines et tracteurs agricoles</b>	<b>54109 - 55199</b>
Power shovels Pelles mécaniques	52128 & 52131	Soil preparation, seeding, fertilizing mach. Machines à préparer, ensemençer, amender le sol	54109 - 54199
Bulldozing and similar equipment Bulldozers et machines semblables	52133	Combine reaper-threshers Moissonneuses-batteuses	54372 & 54373
Front end loaders Chargeurs-niveleurs	52136	Other haying and harvesting machinery Autres machines de fenaison et de récolte	54311 - 54364 & 54399
Other excavating machinery Autres machines à creuser	52122, 52132, 52134, 52135, 52137 & 52139	Other agricultural machinery and equip- ment Autres machines et matériel agricoles	54241, 54299 & 54421 - 54699
Mining, oil and gas machinery Machines pour mines, pétrole et gaz	52146 - 52199	Wheel tractors, new Tracteurs à roues, neufs	55105 - 55119
Construction and maintenance machinery Machines de construction et d'entretien	52204 - 52299	Track-laying tractors and used tractors Tracteurs à chenilles et tracteurs usagés	55124 - 55139

**MCC Class Contents of Import Commodity Categories – Continued**  
**Contenu en classes de la CMI des catégories**  
**de marchandises à l'importation – suite**

Tractor engines and tractor parts Moteurs de tracteur et pièces de tracteurs	55185 - 55199	Switchgear and protective equipment Mécanisme de commutation et de protection	68423 - 68499
<b>Transportation equipment</b> <b>Matériel de transport</b>	<b>57129 - 62549</b>	Industrial control equipment Mécanisme de commande industriel	68859
Railway and street railway rolling stock Matériel roulant de chemin de fer et tramway	57129 - 57699	Other electric lighting distribution equipment Autre matériel élec. d'éclairage et de distribution	68202 - 68395, 68869 & 68879
Passenger automobiles and chassis Voitures particulières et châssis	58101 - 58149	Auxiliary electric equipment for engines Matériel électrique auxiliaire pour moteurs	68908 - 68995
Trucks, truck tractors and chassis Camions, tracteurs routiers et châssis	58304 - 58338	Electrical property measuring instruments Instr. à mesurer les propriétés électriques	70204 - 70290
Other motor vehicles Autres véhicules moteurs	58447 - 58799	Misc. measuring, controlling instruments Instruments mesureurs-régulateurs divers	70325 - 70395
Motor vehicle engines Moteurs de véhicules automobiles	58804 - 58819	Medical and related equipment Matériel de médecine et d'usage connexe	70609 - 70689
Motor vehicle engine parts Pièces de moteurs de véhicules automobiles	58834 & 58849	Navigation equipment Matériel de navigation	70919
Motor vehicle parts, except engines Pièces de véhicules auto sauf moteurs	58909 - 58999	Other measuring, laboratory equipment etc. Autres instruments de mesure, de laboratoire etc.	70504 - 70590, 70708 - 70909 & 70949 - 70999
Marine engines and parts Moteurs marins et leurs pièces	59219 - 59299	Safety and sanitation equipment Matériel de sécurité et d'assainissement	72039 - 72069
Ships, boats and parts, except engines Navires, bateaux et pièces sauf les moteurs	59158 - 59199 & 59309 - 59339	Service industry equipment Matériel pour l'industrie des services	73019 - 73099
Aircraft complete with engines Avions complets y compris moteurs	60151 - 60159	Furniture and fixtures Meubles et accessoires	74012 - 74099
Aircraft engines and parts Moteurs d'avions et leurs pièces	60329 - 60349	Hand tools and cutlery Outils à main et coutellerie	75102 - 75899
Aircraft parts, except engines Pièces d'avions, sauf moteurs	60589 & 60599	Electronic computers Ordinateurs électroniques	77122
Other transportation equipment Autre matériel de transport	61108 - 62549	Other office machines and equipment Autres machines et matériel de bureau	77104 - 77120 & 77126 - 77199
<b>Other equipment and tools</b> <b>Autre matériel et outils</b>	<b>63419 - 77199</b>	Miscellaneous equipment and tools Matériel divers et outils	65129 - 65449, 66115 - 67299, 69209 - 69899 & 76113 - 76399
Telephone and telegraph equipment Matériel téléphonique et télégraphique	63419 & 63429	Outerwear, except knitted Vêtements de dessus non tricotés	78304 - 78399
Television, radio sets and phonographs Téléviseurs, radios et phonographes	63711 - 63794	Outerwear, knitted Vêtements de dessus tricotés	78404 - 78499
Electronic tubes and semi-conductors Tubes électroniques et semi-conducteurs	63814 - 63849	Other apparel and apparel accessories Autres vêtements et accessoires vestimentaires	78119 - 78199 & 78522 - 78999
Other telecommunication and related equipment Autre équipement et matériel de télécomm.	63435 - 63499 & 63905 - 63999	Footwear Chaussures	79101 - 79899
Air conditioning and refrigeration equipment Appareils de climatisation et réfrigération	65506 - 65599	Watches, clocks, jewellery and silverware Montres, horloges, bijoux et argenterie	81017 - 82089
Electric lighting fixtures and portable lamps Appareils d'éclairage électrique et lampes	68119 - 68199		

**MCC Class Contents of Import Commodity Categories – Concluded**  
**Contenu en classes de la CMI des catégories**  
**de marchandises à l'importation – fin**

Sporting and recreation equipment Articles pour sports et divertissements	83215 - 83299	Books and pamphlets Livres et brochures	89304 - 89349
Games, toys and children's vehicles Jeux, jouets et véhicules d'enfants	83701 - 83799	Other printed matter Autres imprimés	89403 - 89599
House furnishings Fournitures de maison	84412 - 84999	Stationers' and office supplies Fournitures de papeterie et de bureau	90101 - 90549
Kitchen utensils, cutlery and tableware Ustensiles de cuisine, de table et coutellerie	85007 - 85069	Unexposed photographic film, plates and paper Films, plaques vierges pour photographie	91513 - 91569
Other personal and household goods Autres effets personnels et articles ménagers	80019 - 80089 & 86209 - 86799	Other photographic goods Autres articles photographiques	91111 - 91219 & 91813 - 91999
Medicinal and pharm. products, in dosage Médicaments et produits pharm., en dose	87120 - 87999	Containers and closures Récipients et fermetures	95007 - 95099
Medical, opthalmic and orthopaedic supplies Fournitures médic, ophtalmiques et orthopédiques	88113 - 88599	Other end products, inedible Autres produits finis, non comestibles	92124 - 94999 & 96104 - 96199
Newspapers, magazines and periodicals Journaux, revues et périodiques	89104 - 89129	<b>Special transactions, trade</b> <b>Transactions spéciales commerciales</b>	<b>97010 - 97090</b>

TABLE 1. Imports by Principal Trading Area and Section  
TABLEAU 1. Importations par marché principal et section

		thousands of dollars - milliers de dollars							
Trading Area	Year	Live Animals	Food, Feed, Beverages and Tobacco	Crude Materials, Inedible	Fabricated Materials, Inedible	End Products, Inedible	Special Transactions, Trade	All Sections	Year-to-Year Percentage Change
Zone de commerce	Année	Animaux vivants	Aliments, provendes, boissons et tabacs	Matières brutes, non comestibles	Matières travaillées, non comestibles	Produits finis, non comestibles	Transactions spéciales commerciales	Ensemble des sections	Variation en pourcentage sur 12 mois
October To December - Octobre à décembre									
United States	1985	16,726	731,354	932,883	3,245,044	13,444,329	315,858	18,686,193	
États-Unis	1986	37,856	854,184	909,121	3,443,407	13,569,608	346,335	19,160,511	2.5
	1987	43,434	910,247	942,736	3,757,440	15,295,088	446,209	21,395,154	11.7
United Kingdom	1985	153	49,810	474,241	144,569	360,372	14,142	1,043,287	
Royaume-Uni	1986	263	70,114	314,057	158,221	368,023	14,544	925,222	-11.3
	1987	506	64,965	358,086	193,258	423,826	15,556	1,056,197	14.2
Other E.E.C.	1985	725	207,495	29,430	531,956	1,094,438	22,619	1,886,663	
Autres C.É.E.	1986	857	277,012	39,336	578,148	1,407,408	29,015	2,331,777	23.6
	1987	1,208	268,409	34,321	733,985	1,294,050	28,674	2,360,646	1.2
Japan	1985	19	25,781	15,851	188,466	1,456,903	25,151	1,712,170	
Japon	1986	13	34,610	12,154	155,325	1,716,545	16,226	1,934,874	13.0
	1987	6	30,054	6,488	169,000	1,855,673	15,882	2,077,102	7.4
Other O.E.C.D.	1985	97	146,074	110,060	183,534	407,950	8,223	855,837	
Autres O.C.D.É.	1986	196	140,335	78,775	124,759	398,756	8,232	751,053	-12.3
	1987	49	112,782	108,202	158,032	395,142	9,782	783,980	4.4
Other America	1985	128	208,131	248,588	193,386	269,887	4,081	925,301	
Autres Amérique	1986	149	240,283	203,140	203,966	299,922	3,925	951,385	2.8
	1987	187	229,502	213,444	307,102	333,350	5,373	1,088,860	14.5
Other countries	1985	250	121,216	424,633	303,800	1,004,331	29,326	1,883,555	
Autres pays	1986	249	164,734	186,515	287,454	1,187,301	23,339	1,869,582	-0.7
	1987	286	158,969	347,551	372,156	1,403,214	26,464	2,308,640	23.5
All Countries	1985	18,097	1,490,860	2,235,685	4,790,755	18,038,310	419,400	26,893,108	
Ensemble des pays	1986	39,583	1,781,272	1,753,099	4,961,281	18,947,562	441,617	27,924,414	3.5
	1987	45,675	1,774,928	2,010,829	5,690,973	21,000,343	547,941	31,070,689	11.3
Cumulative - cumulatif									
United States	1985	105,437	2,986,707	3,387,542	12,769,429	53,316,548	1,240,725	73,816,388	
États-Unis	1986	150,241	3,246,193	3,390,001	13,730,345	55,258,283	1,347,918	77,122,882	4.5
	1987	155,713	3,434,838	3,221,125	13,826,588	56,844,289	1,586,765	79,068,318	2.5
United Kingdom	1985	658	180,963	1,222,303	576,333	1,240,412	60,175	3,280,844	
Royaume-Uni	1986	891	220,781	1,386,781	621,944	1,438,426	56,727	3,735,652	13.8
	1987	879	215,163	1,781,202	717,904	1,557,307	66,728	4,339,184	16.2
Other E.E.C.	1985	1,617	667,510	160,880	2,195,766	3,949,749	81,654	7,067,176	
Autres C.É.E.	1986	3,342	850,109	129,310	2,420,686	5,567,644	111,483	9,082,575	28.5
	1987	3,425	845,205	153,185	2,567,421	5,497,033	115,403	9,181,672	1.1
Japan	1985	46	66,207	63,439	692,328	5,222,571	70,180	6,114,770	
Japon	1986	52	81,603	63,472	689,550	6,730,509	66,969	7,632,155	24.8
	1987	34	74,474	22,827	635,515	6,760,400	57,459	7,550,709	-1.1
Other O.E.C.D.	1985	450	501,271	275,435	685,779	1,292,851	26,114	2,781,800	
Autres O.C.D.É.	1986	1,257	493,898	282,647	546,478	1,407,705	31,535	2,763,520	-0.7
	1987	393	504,448	391,747	587,593	1,593,874	34,886	3,113,151	12.7
Other America	1985	362	912,380	1,659,980	794,900	1,063,828	29,064	4,460,524	
Autres Amérique	1986	2,031	1,064,142	832,041	817,513	1,257,318	15,259	3,988,304	-10.6
	1987	646	989,151	708,784	1,120,147	1,322,194	27,915	4,168,837	4.5
Other countries	1985	695	474,476	1,082,473	1,022,828	4,141,614	111,506	6,833,595	
Autres pays	1986	782	585,914	1,170,752	1,155,402	5,199,967	113,441	8,186,258	19.8
	1987	1,023	565,691	1,125,552	1,401,087	5,619,583	102,807	8,815,743	7.7
All Countries	1985	109,266	5,789,514	7,852,062	18,737,363	70,227,573	1,629,419	104,355,196	
Ensemble des pays	1986	158,696	6,542,640	7,265,003	19,981,919	76,819,854	1,743,333	112,511,445	7.8
	1987	162,114	6,628,970	7,404,422	20,856,255	79,194,780	1,892,074	116,238,614	3.3

Note: Prior to 1986, Portugal and Spain are not included with E.E.C. (see note B-9, page 9)

Note: Avant l'année 1986, le Portugal et l'Espagne ne sont pas incluses dans la C.É.E. (voir note B-9, page 9)

... Percentage change exceeds 999 percent - La variation en pourcentage est en excès de 999 pourcent

TABLE 2. Imports by Country and Section  
TABLEAU 2. Importations par pays et section

January To December - Janvier à décembre									
Trading Area	Year	Live Animals	Food, Feed, Beverages and Tobacco	Crude Materials, Inedible	Fabricated Materials, Inedible	End Products, Inedible	Special Transactions, Trade	All Sections	Year-to-Year Percentage Change
Zone de commerce	Année	Animaux vivants	Aliments, provendes, boissons et tabacs	Matières brutes, non comestibles	Matières travaillées, non comestibles	Produits finis, non comestibles	Transactions spéciales commerciales	Ensemble des sections	Variation en pourcentage sur 12 mois
thousands of dollars - milliers de dollars									
North America Amérique du nord									
Greenland Groënland	1985	1	208	406	180	2,138	126	3,059	
	1986	18	540	13	439	2,139	76	3,224	5.4
	1987	56	382	20	165	14,551	3,017	18,191	464.2
St Pierre-Miq. St-Pierre-Miq.	1985		325		53	95	40	513	
	1986		143	8	63	36	138	389	-24.2
	1987		925		13	17	303	1,258	223.4
United States États-Unis	1985	105,437	2,995,707	3,387,542	12,769,429	53,316,548	1,240,725	73,816,388	
	1986	150,241	3,246,193	3,390,001	13,730,345	55,258,283	1,347,918	77,122,982	4.5
	1987	155,713	3,434,838	3,221,125	13,826,588	56,844,289	1,586,765	79,069,318	2.5
Total	1985	105,438	2,997,240	3,387,949	12,769,662	53,318,780	1,240,891	73,819,960	
	1986	150,259	3,246,876	3,390,021	13,730,847	55,260,458	1,348,133	77,126,595	4.5
	1987	155,769	3,436,145	3,221,145	13,826,767	56,858,857	1,590,084	79,088,767	2.5
Western Europe Europe occidentale									
United Kingdom Royaume-Uni	1985	658	180,963	1,222,303	576,333	1,240,412	60,175	3,280,844	
	1986	991	220,781	1,396,781	621,944	1,438,428	56,727	3,735,652	13.9
	1987	879	215,163	1,781,202	717,904	1,557,307	66,729	4,339,184	16.2
Gibraltar Gibraltar	1985					6	2	8	
	1986				134	78	5	217	...
	1987								-100.0
Ireland Irlande	1985		46,210	8,977	49,838	110,894	1,959	217,878	
	1986	48	27,405	2,221	37,265	175,953	1,942	244,834	12.4
	1987	38	25,182	32,668	34,909	105,488	1,392	199,697	-18.4
Malta Malte	1985				959	4,851	4	5,814	
	1986		96		365	2,915	13	3,389	-41.7
	1987		26		268	973	7	1,273	-62.4
Austria Autriche	1985		16,235	139	49,232	114,977	1,599	182,182	
	1986	23	11,992	168	57,544	141,578	1,635	212,940	16.9
	1987		12,956	386	62,495	170,052	1,571	247,460	16.2
Belgium-Luxemb Belgique-Lux.	1985	11	17,454	12,040	307,358	190,465	2,803	530,130	
	1986		27,736	2,467	285,196	4,264	288,850	608,513	14.8
	1987	30	25,693	2,007	316,715	271,069	3,437	618,951	1.7
Denmark Danemark	1985	10	66,839	19,158	27,955	112,843	2,113	228,919	
	1986	190	58,025	12,749	32,714	127,559	2,353	233,589	2.0
	1987	259	74,613	17,449	31,109	118,624	6,909	248,964	6.6
Finland Finlande	1985	27	3,981	27,691	77,651	88,852	1,922	200,124	
	1986		3,530	33,833	100,231	114,843	1,523	253,959	26.9
	1987		4,014	43,945	106,985	129,902	2,943	287,798	13.3
France France	1985	268	225,578	7,069	397,751	719,684	22,413	1,372,764	
	1986	1,528	280,865	13,305	385,642	877,343	27,401	1,586,085	15.5
	1987	829	259,497	13,249	385,738	805,604	23,812	1,488,728	-6.1
Germany West Allemagne, o.	1985	715	108,960	61,668	701,039	1,797,836	45,438	2,715,656	
	1986	861	133,384	33,606	726,299	2,510,190	49,039	3,453,380	27.2
	1987	727	121,367	11,649	779,544	2,567,372	53,799	3,534,458	2.3
Greece Grèce	1985		15,494	4,287	17,408	10,332	357	47,879	
	1986		17,341	7,042	27,477	17,888	516	70,264	46.8
	1987		20,409	5,204	13,366	23,386	1,185	63,551	-9.6
Iceland Islande	1985	2	721	636	871	1,188	80	3,499	
	1986	138	1,428	342	1,645	8,313	17	11,883	239.6
	1987		1,058	377	3,193	3,599	92	8,319	-30.0
Italy Italie	1985		83,384	4,072	468,217	765,703	9,722	1,331,097	
	1986		101,974	6,203	482,999	1,068,104	12,072	1,671,352	25.6
	1987		103,513	17,480	498,380	1,070,896	12,554	1,702,833	1.9

... Percentage change exceeds 999 percent - La variation en pourcentage est en excès 999 pourcent



**MCC Class Contents of Import Commodity Categories - Continued**  
**Contenu en classes de la CMI des catégories**  
**de marchandises à l'importation - suite**

Tractor engines and tractor parts Moteurs de tracteur et pièces de tracteurs	55185 - 55199	Switchgear and protective equipment Mécanisme de commutation et de protection	68423 - 68499
<b>Transportation equipment</b> <b>Matériel de transport</b>	<b>57129 - 62549</b>	Industrial control equipment Mécanisme de commande industriel	68859
Railway and street railway rolling stock Matériel roulant de chemin de fer et tramway	57129 - 57699	Other electric lighting distribution equipment Autre matériel élec. d'éclairage et de distribution	68202 - 68395, 68869 & 68879
Passenger automobiles and chassis Voitures particulières et châssis	58101 - 58149	Auxiliary electric equipment for engines Matériel électrique auxiliaire pour moteurs	68908 - 68995
Trucks, truck tractors and chassis Camions, tracteurs routiers et châssis	58304 - 58338	Electrical property measuring instruments Instr. à mesurer les propriétés électriques	70204 - 70290
Other motor vehicles Autres véhicules moteurs	58447 - 58799	Misc. measuring, controlling instruments Instruments mesureurs-régulateurs divers	70325 - 70395
Motor vehicle engines Moteurs de véhicules automobiles	58804 - 58819	Medical and related equipment Matériel de médecine et d'usage connexe	70609 - 70689
Motor vehicle engine parts Pièces de moteurs de véhicules automobiles	58834 & 58849	Navigation equipment Matériel de navigation	70919
Motor vehicle parts, except engines Pièces de véhicules auto sauf moteurs	58909 - 58999	Other measuring, laboratory equipment etc. Autres instruments de mesure, de laboratoire etc.	70504 - 70590, 70708 - 70909 & 70949 - 70999
Marine engines and parts Moteurs marins et leurs pièces	59219 - 59299	Safety and sanitation equipment Matériel de sécurité et d'assainissement	72039 - 72069
Ships, boats and parts, except engines Navires, bateaux et pièces sauf les moteurs	59158 - 59199 & 59309 - 59339	Service industry equipment Matériel pour l'industrie des services	73019 - 73099
Aircraft complete with engines Avions complets y compris moteurs	60151 - 60159	Furniture and fixtures Meubles et accessoires	74012 - 74099
Aircraft engines and parts Moteurs d'avions et leurs pièces	60329 - 60349	Hand tools and cutlery Outils à main et coutellerie	75102 - 75899
Aircraft parts, except engines Pièces d'avions, sauf moteurs	60589 & 60599	Electronic computers Ordinateurs électroniques	77122
Other transportation equipment Autre matériel de transport	61108 - 62549	Other office machines and equipment Autres machines et matériel de bureau	77104 - 77120 & 77126 - 77199
<b>Other equipment and tools</b> <b>Autre matériel et outils</b>	<b>63419 - 77199</b>	Miscellaneous equipment and tools Matériel divers et outils	65129 - 65449, 66115 - 67299, 69209 - 69899 & 76113 - 76399
Telephone and telegraph equipment Matériel téléphonique et télégraphique	63419 & 63429	Outerwear, except knitted Vêtements de dessus non tricotés	78304 - 78399
Television, radio sets and phonographs Téléviseurs, radios et phonographes	63711 - 63794	Outerwear, knitted Vêtements de dessus tricotés	78404 - 78499
Electronic tubes and semi-conductors Tubes électroniques et semi-conducteurs	63814 - 63849	Other apparel and apparel accessories Autres vêtements et accessoires vestimentaires	78119 - 78199 & 78522 - 78999
Other telecommunication and related equipment Autre équipement et matériel de télécomm.	63435 - 63499 & 63905 - 63999	Footwear Chaussures	79101 - 79899
Air conditioning and refrigeration equip- ment Appareils de climatisation et réfrigération	65506 - 65599	Watches, clocks, jewellery and silverware Montres, horloges, bijoux et argenterie	81017 - 82089
Electric lighting fixtures and portable lamps Appareils d'éclairage électrique et lampes	68119 - 68199		

**MCC Class Contents of Import Commodity Categories – Concluded**  
**Contenu en classes de la CMI des catégories**  
**de marchandises à l'importation – fin**

Sporting and recreation equipment Articles pour sports et divertissements	83215 - 83299	Books and pamphlets Livres et brochures	89304 - 89349
Games, toys and children's vehicles Jeux, jouets et véhicules d'enfants	83701 - 83799	Other printed matter Autres imprimés	89403 - 89599
House furnishings Fournitures de maison	84412 - 84999	Stationers' and office supplies Fournitures de papeterie et de bureau	90101 - 90549
Kitchen utensils, cutlery and tableware Ustensiles de cuisine, de table et coutellerie	85007 - 85069	Unexposed photographic film, plates and paper Films, plaques vierges pour photographie	91513 - 91569
Other personal and household goods Autres effets personnels et articles ménagers	80019 - 80089 & 86209 - 86799	Other photographic goods Autres articles photographiques	91111 - 91219 & 91813 - 91999
Medicinal and pharm. products, in dosage Médicaments et produits pharm., en dose	87120 - 87999	Containers and closures Récipients et fermetures	95007 - 95099
Medical, opthalmic and orthopaedic supplies Fournitures médic, ophtalmiques et orthopédiques	88113 - 88599	Other end products, inedible Autres produits finis, non comestibles	92124 - 94999 & 96104 - 96199
Newspapers, magazines and periodicals Journaux, revues et périodiques	89104 - 89129	<b>Special transactions, trade</b> <b>Transactions spéciales commerciales</b>	<b>97010 - 97090</b>

TABLE 1. Imports by Principal Trading Area and Section  
TABLEAU 1. Importations par marché principal et section

		thousands of dollars - milliers de dollars							
Trading Area	Year	Live Animals	Food, Feed, Beverages and Tobacco	Crude Materials, Inedible	Fabricated Materials, Inedible	End Products, Inedible	Special Transactions, Trade	All Sections	Year-to-Year Percentage Change
Zone de commerce	Année	Animaux vivants	Aliments, provendes, boissons et tabacs	Matières brutes, non comestibles	Matières travaillées, non comestibles	Produits finis, non comestibles	Transactions spéciales commerciales	Ensemble des sections	Variation en pourcentage sur 12 mois
October To December - Octobre à décembre									
United States	1985	16,726	731,354	932,883	3,245,044	13,444,329	315,858	18,686,193	
États-Unis	1986	37,856	854,184	909,121	3,443,407	13,569,608	346,335	19,160,511	2.5
	1987	43,434	910,247	942,736	3,757,440	15,295,088	446,209	21,395,154	11.7
United Kingdom	1985	153	49,810	474,241	144,569	360,372	14,142	1,043,287	
Royaume-Uni	1986	263	70,114	314,057	158,221	368,023	14,544	925,222	-11.3
	1987	506	64,965	358,086	193,258	423,826	15,556	1,056,197	14.2
Other E.E.C.	1985	725	207,495	29,430	531,956	1,094,438	22,619	1,886,663	
Autres C.É.E.	1986	857	277,012	38,336	578,148	1,407,408	28,015	2,331,777	23.6
	1987	1,208	268,409	34,321	733,985	1,294,050	28,674	2,360,646	1.2
Japan	1985	19	25,781	15,851	188,466	1,456,903	25,151	1,712,170	
Japon	1986	13	34,610	12,154	155,325	1,716,545	16,226	1,934,874	13.0
	1987	6	30,054	6,488	169,000	1,855,673	15,882	2,077,102	7.4
Other O.E.C.D.	1985	97	146,074	110,060	183,534	407,950	8,223	855,937	
Autres O.C.D.É.	1986	186	140,335	78,775	124,759	398,756	8,232	751,053	-12.3
	1987	49	112,782	108,202	158,032	385,142	8,782	783,990	4.4
Other America	1985	128	209,131	248,588	193,386	269,987	4,081	925,301	
Autres Amérique	1986	149	240,283	203,140	203,966	299,922	3,825	951,385	2.8
	1987	187	229,502	213,444	307,102	333,350	5,373	1,088,960	14.5
Other countries	1985	250	121,216	424,633	303,800	1,004,331	28,326	1,883,555	
Autres pays	1986	249	164,734	186,515	297,454	1,187,301	23,339	1,869,592	-0.7
	1987	286	158,969	347,551	372,156	1,403,214	26,464	2,308,640	23.5
All Countries	1985	18,097	1,490,860	2,235,685	4,790,755	18,038,310	419,400	26,893,108	
Ensemble des pays	1986	39,583	1,781,272	1,753,099	4,961,281	18,947,562	441,617	27,924,414	3.5
	1987	45,675	1,774,928	2,010,829	5,680,973	21,000,343	547,841	31,070,689	11.3
Cumulative - cumulatif									
United States	1985	105,437	2,996,707	3,387,542	12,769,429	53,316,548	1,240,725	73,816,388	
États-Unis	1986	150,241	3,246,193	3,390,001	13,730,345	55,258,283	1,347,918	77,122,982	4.5
	1987	155,713	3,434,838	3,221,125	13,826,588	56,844,289	1,586,765	79,069,316	2.5
United Kingdom	1985	658	180,963	1,222,303	576,333	1,240,412	60,175	3,280,844	
Royaume-Uni	1986	991	220,781	1,396,781	621,844	1,438,428	56,727	3,735,652	13.9
	1987	879	215,163	1,781,202	717,904	1,557,307	66,729	4,339,184	16.2
Other E.E.C.	1985	1,617	567,510	160,880	2,195,766	3,849,749	81,654	7,067,176	
Autres C.É.E.	1986	3,342	850,109	129,310	2,420,686	5,567,644	111,483	9,082,575	28.5
	1987	3,425	845,205	153,185	2,567,421	5,497,033	115,403	9,181,672	1.1
Japan	1985	46	66,207	63,439	692,328	5,222,571	70,180	6,114,770	
Japon	1986	52	81,603	63,472	689,550	6,730,509	66,969	7,632,155	24.8
	1987	34	74,474	22,827	635,515	6,760,400	57,459	7,550,709	-1.1
Other O.E.C.D.	1985	450	501,271	275,435	685,779	1,282,851	26,114	2,781,900	
Autres O.C.D.É.	1986	1,257	493,898	282,647	546,478	1,407,705	31,535	2,763,520	-0.7
	1987	393	504,448	391,747	587,593	1,593,974	34,996	3,113,151	12.7
Other America	1985	362	912,380	1,659,890	794,900	1,063,828	29,064	4,460,524	
Autres Amérique	1986	2,031	1,064,142	832,041	817,513	1,257,318	15,259	3,988,304	-10.8
	1987	646	989,151	708,784	1,120,147	1,322,194	27,915	4,168,637	4.5
Other countries	1985	695	474,476	1,082,473	1,022,826	4,141,614	111,508	6,833,595	
Autres pays	1986	782	585,914	1,170,752	1,155,402	5,159,967	113,441	8,186,258	19.8
	1987	1,023	565,691	1,125,552	1,401,087	5,618,583	102,807	8,815,743	7.7
All Countries	1985	108,266	5,799,514	7,852,062	18,737,363	70,227,573	1,629,419	104,355,196	
Ensemble des pays	1986	158,696	6,542,640	7,265,003	19,981,819	76,819,854	1,743,333	112,511,445	7.8
	1987	162,114	6,528,970	7,404,422	20,856,255	79,184,780	1,992,074	116,238,614	3.3

Note: Prior to 1986, Portugal and Spain are not included with E.E.C. (see note B-9, page 9)

Note: Avant l'année 1986, le Portugal et l'Espagne ne sont pas incluses dans la C.É.E. (voir note B-9, page 9)

... Percentage change exceeds 999 percent - La variation en pourcentage est en excès de 999 pourcent

TABLE 2. Imports by Country and Section  
TABLEAU 2. Importations par pays et section

January To December - Janvier à décembre									
Trading Area	Year	Live Animals	Food, Feed, Beverages and Tobacco	Crude Materials, Inedible	Fabricated Materials, Inedible	End Products, Inedible	Special Transactions, Trade	All Sections	Year-to-Year Percentage Change
Zone de commerce	Année	Animaux vivants	Aliments, provendes, boissons et tabacs	Matières brutes, non comestibles	Matières travaillées, non comestibles	Produits finis, non comestibles	Transactions spéciales commerciales	Ensemble des sections	Variation en pourcentage sur 12 mois
thousands of dollars - milliers de dollars									
North America Amérique du nord									
Greenland Groënland	1985	1	208	406	180	2,138	126	3,059	
	1986	18	540	13	439	2,139	76	3,224	5.4
	1987	56	382	20	165	14,551	3,017	18,191	464.2
St Pierre-Miq. St-Pierre-Miq.	1985		325		53	95	40	513	
	1986		143	8	63	36	138	389	-24.2
	1987		925		13	17	303	1,258	223.4
United States États-Unis	1985	105,437	2,996,707	3,387,542	12,769,429	53,316,548	1,240,725	73,816,388	
	1986	150,241	3,246,193	3,390,001	13,730,345	55,258,283	1,347,918	77,122,982	4.5
	1987	155,713	3,434,838	3,221,125	13,826,588	56,844,289	1,586,765	79,069,318	2.5
Total	1985	105,438	2,997,240	3,387,949	12,769,652	53,318,780	1,240,891	73,819,950	
	1986	150,259	3,246,876	3,390,021	13,730,847	55,260,458	1,348,133	77,126,595	4.5
	1987	155,769	3,436,145	3,221,145	13,826,767	56,858,857	1,590,084	79,088,767	2.5
Western Europe Europe occidentale									
United Kingdom Royaume-Uni	1985	658	180,963	1,222,303	576,333	1,240,412	60,175	3,280,844	
	1986	991	220,781	1,396,781	621,944	1,438,428	56,727	3,735,652	13.9
	1987	879	215,163	1,781,202	717,904	1,557,307	66,729	4,339,184	16.2
Gibraltar Gibraltar	1985					6	2	8	
	1986				134	78	5	217	...
	1987								-100.0
Ireland Irlande	1985		46,210	8,977	49,838	110,894	1,959	217,878	
	1986	48	27,405	2,221	37,265	175,953	1,942	244,834	12.4
	1987	38	25,182	32,688	34,909	105,488	1,392	199,697	-18.4
Malta Malte	1985				959	4,851	4	5,814	
	1986		96		365	2,915	13	3,389	-41.7
	1987		26		268	873	7	1,273	-62.4
Austria Autriche	1985		16,235	139	49,232	114,977	1,599	182,182	
	1986	23	11,992	168	57,544	141,578	1,635	212,940	16.9
	1987		12,956	386	62,495	170,052	1,571	247,460	16.2
Belgium-Luxemb Belgique-Lux.	1985	11	17,454	12,040	307,358	190,465	2,803	530,130	
	1986		27,736	2,467	285,196	4,264	2,803	608,513	14.8
	1987	30	25,693	2,007	316,715	271,069	3,437	618,951	1.7
Denmark Danemark	1985	10	66,839	19,158	27,855	112,843	2,113	228,919	
	1986	180	58,025	12,749	32,714	127,559	2,353	233,589	2.0
	1987	259	74,613	17,449	31,109	118,524	6,909	248,964	6.6
Finland Finlande	1985	27	3,981	27,691	77,651	88,852	1,922	200,124	
	1986		3,530	33,833	100,231	114,843	1,523	253,959	26.9
	1987		4,014	43,945	106,895	129,902	2,943	287,798	13.3
France	1985	268	225,578	7,069	397,751	719,684	22,413	1,372,764	
	1986	1,528	280,865	13,305	385,642	877,343	27,401	1,586,085	15.5
	1987	829	259,487	13,249	385,738	805,604	23,812	1,488,728	-6.1
Germany West Allemagne, o.	1985	715	108,960	61,668	701,039	1,797,836	45,438	2,715,656	
	1986	861	133,384	33,606	726,299	2,510,190	49,039	3,453,380	27.2
	1987	727	121,367	11,649	779,544	2,567,372	53,799	3,534,458	2.3
Greece Grèce	1985		15,494	4,287	17,408	10,332	357	47,879	
	1986		17,341	7,042	27,477	17,888	516	70,264	46.8
	1987		20,409	5,204	13,366	23,386	1,185	63,551	-9.6
Iceland Islande	1985	2	721	636	871	1,188	80	3,499	
	1986	138	1,428	342	1,645	8,313	17	11,883	239.6
	1987		1,058	377	3,193	3,599	92	8,319	-30.0
Italy Italie	1985		83,384	4,072	468,217	765,703	9,722	1,331,097	
	1986		101,974	6,203	482,999	1,068,104	12,072	1,671,352	25.6
	1987		103,513	17,480	498,390	1,070,896	12,554	1,702,833	1.9

... Percentage change exceeds 999 percent - La variation en pourcentage est en excès 999 pourcent

TABLE 2. Imports by Country and Section  
TABLEAU 2. Importations par pays et section

		January To December - Janvier à décembre							
Trading Area	Year	Live Animals	Food, Feed, Beverages and Tobacco	Crude Materials, Inedible	Fabricated Materials, Inedible	End Products, Inedible	Special Transactions, Trade	All Sections	Year-to-Year Percentage Change
Zone de commerce	Année	Animaux vivants	Aliments, provendes, boissons et tabacs	Matières brutes, non comestibles	Matières travaillées, non comestibles	Produits finis, non comestibles	Transactions spéciales commerciales	Ensemble des sections	Variation en pourcentage sur 12 mois
thousands of dollars - milliers de dollars									
Western Europe (cont.) Europe occidentale (suite)									
Netherlands Pays-bas	1985	613	103,591	43,610	226,201	241,990	6,848	622,853	
	1986	709	95,789	39,710	220,973	328,016	9,647	694,843	11.5
	1987	918	100,365	44,805	267,052	329,052	7,859	750,152	8.0
Norway Norvège	1985	40	13,186	93,506	34,074	45,974	1,131	187,912	
	1986		11,384	57,158	39,575	58,455	1,439	168,011	-10.6
	1987	21	12,515	85,112	59,041	96,526	3,629	256,845	52.9
Portugal Portugal	1985	5	23,961	104	40,360	21,690	1,155	87,275	
	1986	6	23,531	204	23,251	30,084	1,218	78,294	-10.3
	1987	624	26,156	1,758	25,934	33,304	1,317	89,093	13.8
Spain Espagne	1985		72,155	12,761	155,714	123,331	2,520	366,481	
	1986		84,058	11,804	198,871	143,657	3,031	441,421	20.4
	1987		88,410	6,794	214,662	172,239	3,140	485,245	8.9
Sweden Suède	1985	285	8,012	5,945	143,367	519,438	5,787	682,833	
	1986	332	11,126	1,078	138,686	630,568	6,531	788,321	15.4
	1987	212	7,943	3,870	147,978	715,162	8,572	883,737	12.1
Switzerland Suisse	1985		34,041	2,348	145,159	300,937	6,268	488,754	
	1986	162	38,728	3,735	172,813	369,678	8,338	591,455	21.0
	1987		37,949	3,038	161,622	376,676	7,525	586,810	-0.8
Total	1985	2,635	1,020,764	1,526,312	3,419,488	6,411,406	172,296	12,552,901	
	1986	4,988	1,149,174	1,622,405	3,553,623	8,332,499	185,712	14,848,401	18.3
	1987	4,537	1,136,828	2,071,115	3,826,915	8,547,230	206,472	15,793,098	6.4
Eastern Europe Europe orientale									
Albania Albanie	1985						62	62	
	1986					39		39	-37.1
	1987					11		11	-71.8
Bulgaria Bulgarie	1985		1,161			8,323	267	9,751	
	1986		1,918		356	6,970	75	9,318	-4.4
	1987		1,853		1,124	6,490	139	8,606	3.1
Czechoslovakia Tchécoslovaquie	1985		461		20,077	44,659	1,424	66,622	
	1986		511		16,256	44,282	1,390	62,438	-6.3
	1987		583		18,235	43,856	1,147	63,830	2.2
Germany East Allemagne, est	1985		50	99	3,051	8,639	107	11,947	
	1986		62	145	15,367	11,288	121	26,983	125.8
	1987		270	1,737	19,733	12,228	79	34,047	26.2
Hungary Hongrie	1985		4,391	18	8,200	19,373	909	33,891	
	1986		5,503	662	14,592	20,247	1,049	42,053	24.1
	1987		6,280	3,076	12,368	24,574	1,068	47,366	12.6
Poland Pologne	1985		6,207	6,870	15,940	27,618	1,302	57,936	
	1986		6,099	8,853	16,683	34,962	1,334	67,931	17.3
	1987		8,440	564	17,568	40,733	1,342	68,648	1.1
Romania Roumanie	1985		690		10,921	32,655	832	45,099	
	1986		363	75	11,951	43,068	661	56,118	24.4
	1987		401	122	13,246	42,882	395	57,046	1.7
USSR URSS	1985	9	3,444	3,514	5,583	14,833	278	27,661	
	1986		1,730	3,672	9,400	10,141	504	25,448	-8.0
	1987		3,179	4,521	15,415	11,920	512	35,547	39.7
Yugoslavia Yougoslavie	1985		4,992	19	15,687	21,998	627	43,324	
	1986		6,542	113	13,297	24,694	797	45,443	4.9
	1987		7,246	11	33,746	29,015	694	70,713	55.6
Total	1985	9	21,396	10,521	80,460	178,098	5,809	296,293	
	1986		22,728	13,520	97,902	195,690	5,930	335,771	13.3
	1987		28,253	10,032	131,435	211,718	5,376	386,814	15.2

... Percentage change exceeds 999 percent - La variation en pourcentage est en excès 999 pourcent

TABLE 2. Imports by Country and Section  
TABLEAU 2. Importations par pays et section

		January To December - Janvier à décembre							
Trading Area	Year	Live Animals	Food, feed, Beverages and Tobacco	Crude Materials, Inedible	Fabricated Materials, Inedible	End Products, Inedible	Special Transactions, Trade	All Sections	Year-to-Year Percentage Change
Zone de commerce	Année	Animaux vivants	Aliments, provendes, boissons et tabacs	Matières brutes, non comestibles	Matières travaillées, non comestibles	Produits finis, non comestibles	Transactions spéciales commerciales	Ensemble des sections	Variation en pourcentage sur 12 mois
thousands of dollars - milliers de dollars									
Middle East Moyen-orient									
Bahrain Bahrein	1985					34	58	92	
	1986				3,441	138	15	3,594	...
	1987				1,478		171	1,649	-54.1
Cyprus Chypre	1985		198		22	105	571	897	
	1986		361		50	79	10	500	-44.3
	1987		354		1,056	360	41	1,811	262.2
Qatar Qatar	1985					219		219	
	1986					507	87	594	171.2
	1987					135	155	290	-51.2
Untd Arab Emir. Emir. arabes unis	1985				1,226	538	362	2,126	
	1986		50		739	744	567	2,100	-1.2
	1987		52	43,991	2,637	1,166	853	48,698	...
Ethiopia Ethiopie	1985		788			284	117	1,189	
	1986		1,662			368	126	2,156	81.3
	1987		1,579			212	86	1,876	-13.0
Iran Iran	1985		3,195	138,307		1,735	1	143,237	
	1986		7,600	219,991		8,446	26	236,062	64.8
	1987		3,791	94,357		11,980	175	110,304	-53.3
Iraq Irak	1985		394			71	4	469	
	1986		759			43	13	815	73.8
	1987		1,328	79,430		43		80,801	...
Israel Israël	1985		12,171	720	55,235	24,277	620	93,025	
	1986		14,153	1,295	77,002	36,054	1,452	129,955	39.7
	1987		12,515	1,687	68,531	32,835	787	116,355	-10.5
Jordan Jordanie	1985		96			17	4	117	
	1986		1,495			59	79	1,633	...
	1987		245			271	71	587	-64.1
Kuwait Koweït	1985					54	83	137	
	1986					56	236	293	113.9
	1987					518	46	564	92.5
Lebanon Liban	1985		168		45	632	20	864	
	1986		330		72	650	8	1,060	22.7
	1987		670	1	131	727	42	1,570	48.1
Libya Libye	1985			37,629		11	13	37,652	
	1986			22,632			94	22,727	-39.6
	1987								-100.0
Oman Oman	1985						303	303	
	1986					3,646	735	4,380	...
	1987			49,595		6	16	49,617	...
Saudi Arabia Arabie saoudite	1985				20,255	907	2,606	23,768	
	1986			184,050	27	1,453	1,364	186,894	686.3
	1987			156,615	16,566	1,331	622	175,134	-6.3
Somalia Somalie	1985				63	15		78	
	1986						134	134	71.8
	1987								-100.0
Yemen, South Yémen du sud	1985					77	141	218	
	1986					194	561	755	246.3
	1987					842	170	1,013	34.2
Sudan Soudan	1985						2	2	
	1986				14		13	27	...
	1987						1,480	1,480	...
Syria Syrie	1985		24			181		205	
	1986		27			20	1	48	-76.6
	1987		25		1	410	4	439	814.6

... Percentage change exceeds 999 percent - La variation en pourcentage est en excès 999 pourcent

TABLE 2. Imports by Country and Section  
TABLEAU 2. Importations par pays et section

		January To December - Janvier à décembre							
Trading Area	Year	Live Animals	Food, Feeds, Beverages and Tobacco	Crude Materials, Inedible	Fabricated Materials, Inedible	End Products, Inedible	Special Transactions, Trade	All Sections	Year-to-Year Percentage Change
Zone de commerce	Année	Animaux vivants	Aliments, provendes, boissons et tabacs	Matières brutes, non comestibles	Matières travaillées, non comestibles	Produits finis, non comestibles	Transactions spéciales commerciales	Ensemble des sections	Variation en pourcentage sur 12 mois
thousands of dollars - milliers de dollars									
<b>North East Africa - Nord-est (suite)</b>									
Tanzania	1985		12,383	734	11,697	10,876	195	35,886	
Tanzania	1986		17,833	179	9,845	28,470	425	56,753	58.1
Tanzania	1987		21,199	3,792	9,571	41,417	2,343	78,321	38.0
Egypt	1985		279	26,926	2,726	334	371	30,637	
Egypt	1986		382	16	3,354	967	398	5,118	-83.3
Egypt	1987		853	20,261	9,911	2,602	392	34,018	564.7
Yemen, North	1985					65		65	
Yemen du Nord	1986					55	22	77	18.5
Yemen du Nord	1987						82	82	6.5
<b>Total</b>	1985		29,697	204,316	91,271	40,432	5,473	371,189	
	1986		44,651	428,163	94,545	81,949	6,367	655,675	76.6
	1987		42,611	449,729	109,880	94,854	7,535	704,609	7.5
<b>Other Africa - Autres pays d'Afrique</b>									
Gambia	1985							84	0.0
Gambia	1986		84					113	34.5
Gambia	1987		109			4	1	113	34.5
Ghana	1985					15	13	29	
Ghana	1986		18				47	65	124.1
Ghana	1987		529				5,735	6,264	...
Kenya	1985		11,986	168	403	254	1,419	14,230	
Kenya	1986		16,465	68	173	802	3,361	20,868	46.6
Kenya	1987		11,495		300	259	584	12,637	-39.4
Malawi	1985		952			82	6	1,040	
Malawi	1986		1,133			346	80	1,560	50.0
Malawi	1987		923			60	24	1,007	-35.4
Mauritius Dep.	1985		194		506	5,900	28	6,629	
Maurice et dép.	1986		6,047		889	6,463	75	13,474	103.3
Maurice et dép.	1987		17,389		1,035	9,137	52	27,612	104.9
Nigeria	1985		552	228,225		51	9	229,837	
Nigeria	1986		1,134	367,038		5	33	368,210	60.2
Nigeria	1987		669	249,535	1,034	9	256	251,504	-31.7
Un. S. Afr. S.	1985	57	73,092	66,268	70,185	15,872	2,259	227,734	
Un. S. Afr. S.	1986	3	68,816	68,356	80,184	153,400	2,481	373,241	63.8
Un. S. Afr. S.	1987		42,342	27,358	59,111	25,053	1,526	155,389	-58.4
Zimbabwe	1985		5,101	46	24	3	12	5,186	
Zimbabwe	1986		6,098	54	133	303	148	6,737	29.9
Zimbabwe	1987		12,069	409	820	246	136	13,680	103.1
Sierra Leone	1985		21					21	
Sierra Leone	1986		405	7,806				8,211	...
Sierra Leone	1987			10,186				10,186	24.1
Tanzania	1985		1,196	32	741	284	1,451	3,704	
Tanzania	1986		1,596	5	310	302	849	3,062	-17.3
Tanzania	1987		765		399		1,090	2,254	-26.4
Uganda	1985		1,765					1,765	
Ouganda	1986		2,360					2,360	33.7
Ouganda	1987		1,967					1,967	-16.7
Zambia	1985						26	26	
Zambie	1986						18	84	223.1
Zambie	1987						23	23	-72.6
Commonwealth Af. nes	1985		15,602			43	8	15,654	
Af. Commonwealth	1986		26,181	2	102	2,795	104	29,184	86.4
Af. Commonwealth	1987		27			19		46	-99.8

... Percentage change exceeds 999 percent - La variation en pourcentage est en excès 999 pourcent

The Customs Union of Southern Africa (Cus. Un. S. Afr.) for the year 1987 includes trade with Botswana, Lesotho, Swaziland, Namibia and South Africa while the years 1986 and 1985 represents trade with South Africa only. - L'Union Douanière d'Afrique du Sud (Un. Dou. Afr. S.) pour l'année 1987 comprend le commerce avec le Botswana, le Lesotho, le Swaziland, la Namibie et l'Afrique du sud tandis que les années 1986 et 1985 représentent le commerce avec l'Afrique du sud seulement.

TABLE 2. Imports by Country and Section  
TABLEAU 2. Importations par pays et section

		January To December - Janvier à décembre							
Trading Area	Year	Live Animals	Food, Feed, Beverages and Tobacco	Crude Materials, Inedible	Fabricated Materials, Inedible	End Products, Inedible	Special Transactions, Trade	All Sections	Year-to-Year Percentage Change
Zone de commerce	Année	Animaux Vivants	Aliments, provendes, boissons et tabacs	Matières brutes, non comestibles	Matières travaillées, non comestibles	Produits finis, non comestibles	Transactions spéciales commerciales	Ensemble des sections	Variation en pourcentage sur 12 mois
thousands of dollars - milliers de dollars									
Other Africa (cont.) Autres pays d'Afrique (suite)									
Algeria	1985		247	283,802	30,555	94	7,223	321,922	
Algerie	1986		478		9,952		1,071	11,502	-96.4
	1987		23		22,099		2	22,124	92.3
Angola	1985						890	890	
Angola	1986		989	41,429				42,428	...
	1987		104	121,709			23	121,836	187.2
Cameroon	1985		1,931				2,446	4,377	
Cameroun	1986		44				260	304	-93.1
	1987		305			1	866	1,173	285.9
Zaire	1985		1,985		14,230	5	128	16,357	
Zaire	1986		3,307	12	30,481	70	66	33,845	107.5
	1987		1,217		29,291	86	53	30,646	-9.7
Benin	1985						7	7	
Benin	1986					12		12	71.4
	1987						1	1	-91.7
Fr. Africa nes	1985		60	11	12	600	617	1,300	
Afrique fr. nda	1986		70	16,361		137	47	16,616	...
	1987			11,046		13	171	11,230	-32.4
Gabon	1985			34,553			6	34,559	
Gabon	1986			5,713		16	41	5,770	-83.3
	1987			4,068	1,579	66	44	5,757	-0.2
Guinea	1985		122	9,438		14		9,573	
Guinée	1986			14,590		301	278	15,169	58.5
	1987		50	19,150			253	19,453	28.2
Côte d'Ivoire	1985		16,152		1,688	7	30	17,878	
Côte d'Ivoire	1986		13,683	123	1,931	10	3	15,760	-11.8
	1987		12,354		700	112	61	13,226	-16.1
Liberia	1985		877	652			34	1,563	
Libéria	1986		209	1,014			37	1,260	-19.4
	1987		310	672	107		734	1,822	44.6
Madagascar	1985		927	24		210	3	1,164	
Madagascar	1986		252	73	12	2,055	5,456	7,848	574.2
	1987		111					111	-98.6
Mauritania	1985								
Mauritanie	1986		10			14		24	0.0
	1987								-100.0
Morocco	1985		8,644	4,145	4	672	57	13,523	
Maroc	1986		11,067	6,606	65	1,138	482	19,358	43.1
	1987		24,645	4,075	89	514	106	29,429	52.0
Mozambique	1985		287					287	
Mozambique	1986		68		42			110	-61.7
	1987		1,281	114		125		1,520	...
Port. Af. nes	1985					31	1	32	
Af. port. nda	1986								-100.0
	1987		148			63	3	214	0.0
Senegal	1985		18			81	275	375	
Sénégal	1986					34	24	58	-84.5
	1987		7			59	90	156	168.0
Spanish Africa	1985		116	36			372	524	
Afrique espag.	1986		322				58	380	-27.5
	1987		39			107	2,225	2,371	523.9
Togo	1985			2,336		38		2,375	
Togo	1986			3,144				3,182	34.0
	1987			12,723	1,353		38	14,076	342.4

... Percentage change exceeds 999 percent - La variation en pourcentage est en excès 999 pourcent



TABLE 2. Imports by Country and Section  
TABLEAU 2. Importations par pays et section

		January To December - Janvier à décembre							
Trading Area	Year	Live Animals	Food, Feed, Beverages and Tobacco	Crude Materials, Inedible	Fabricated Materials, Inedible	End Products, Inedible	Special Transactions, Trade	All Sections	Year-to-Year Percentage Change
Zone de commerce	Année	Animaux vivants	Aliments, provendes, boissons et tabacs	Matières brutes, non comestibles	Matières travaillées, non comestibles	Produits finis, non comestibles	Transactions spéciales commerciales	Ensemble des sections	Variation en pourcentage sur 12 mois
thousands of dollars - milliers de dollars									
Other Africa (cont.) Autres pays d'Afrique (suite)									
Tunisia Tunisie	1985		529	97,819	1,772	188	862	101,171	
	1986		221	7,816	1,208	105	9	9,359	-90.7
	1987		461		1,716	135		2,312	-75.3
Total	1985	57	142,367	728,555	120,121	24,446	18,184	1,033,731	
	1986	3	161,078	540,211	125,492	168,325	15,116	1,010,224	-2.3
	1987		129,339	461,044	119,632	36,068	14,060	760,143	-24.8
Other Asia Autres pays d'Asie									
Bangladesh Bangladesh	1985		732	216	7,110	8,032	314	16,404	
	1986		739	358	6,046	11,227	121	18,492	12.7
	1987		1,686	90	7,806	13,245	196	23,024	24.5
Sri Lanka Sri Lanka	1985		10,784	475	5,204	12,908	3,644	33,015	
	1986		11,536	603	7,786	15,495	404	35,824	8.5
	1987	2	9,989	869	4,033	17,981	1,386	34,260	-4.4
Hong Kong Hong-Kong	1985	440	47,025	2,979	63,399	758,977	13,999	886,820	
	1986	439	56,811	3,736	88,028	878,675	13,825	1,041,513	17.4
	1987	478	40,971	3,997	94,350	986,614	11,208	1,137,618	9.2
India Inde	1985		23,973	10,942	39,447	90,492	3,348	168,201	
	1986		30,325	4,556	34,403	93,430	2,691	165,405	-1.7
	1987		26,409	2,053	44,929	93,560	3,896	170,867	3.3
Malaysia Malaisie	1985		6,234	35,127	50,647	52,786	1,607	146,400	
	1986	6	15,287	31,111	33,599	69,147	1,053	150,204	2.6
	1987		22,317	41,981	39,386	81,531	2,052	187,277	24.7
Pakistan Pakistan	1985		3,156	190	8,583	17,280	778	29,987	
	1986		2,737	364	13,772	127,441	2,544	146,858	389.7
	1987		2,346	791	23,288	33,884	1,245	61,554	-58.1
Singapore Singapour	1985	127	4,956	46,069	36,446	120,530	2,362	210,491	
	1986	180	7,751	27,497	32,478	132,291	8,833	210,030	-0.2
	1987	349	8,452	17,849	27,521	201,856	5,778	261,904	24.7
Afghanistan Afghanistan	1985		74			107		181	
	1986					44		45	-75.1
	1987		96		15	44	6	161	257.8
Burma Birmanie	1985		75	148	543	15		782	
	1986		784	43	661	69		1,556	99.0
	1987			86	392	219	20	717	-53.9
Kampuchea/Leos Kampuchea/Leos	1985		69		9	45	82	204	
	1986				11	24		35	-82.8
	1987					30		30	-14.3
China, P. Rep. Chine, Rép. pop.	1985		54,682	11,657	79,439	250,678	7,020	403,475	
	1986	38	70,760	75,126	89,117	323,848	7,193	566,083	40.3
	1987		78,412	62,091	136,041	486,056	8,300	770,901	36.2
Indonesia Indonésie	1985		10,953	24,855	22,167	23,143	719	81,837	
	1986	19	18,282	36,657	35,715	20,494	3,021	114,189	39.5
	1987	30	15,399	67,852	56,458	26,840	1,430	168,010	47.1
Japan Japon	1985	46	66,207	63,439	692,328	5,222,571	70,180	6,114,770	
	1986	52	81,603	63,472	689,550	6,730,509	66,969	7,632,155	24.8
	1987	34	74,474	22,827	635,515	6,760,400	57,459	7,550,709	-1.1
Korea, North Corée du nord	1985			272		205	3	480	
	1986		107	11	148	337	11	614	27.9
	1987		88	863		649	1	1,621	164.0
Korea, South Corée du sud	1985		17,289	837	211,647	1,359,183	18,033	1,606,988	
	1986		19,851	1,440	278,405	1,433,795	15,955	1,749,446	8.9
	1987		23,243	907	338,005	1,468,201	13,682	1,844,039	5.4

Percentage change exceeds 999 percent - la variation en pourcentage est en excès 999 pourcent

TABLE 2. Imports by Country and Section  
TABLEAU 2. Importations par pays et section

		January To December - Janvier à décembre							
Trading Area	Year	Live Animals	Food, feed, Beverages and Tobacco	Crude Materials, Inedible	Fabricated Materials, Inedible	End Products, Inedible	Special Transactions, Trade	All Sections	Year-to-Year Percentage Change
Zone de commerce	Année	Animaux vivants	Aliments, provendes, boissons et tabacs	Matières brutes, non comestibles	Matières travaillées, non, comestibles	Produits finis, non comestibles	Transactions spéciales commerciales	Ensemble des sections	Variation en pourcentage sur 12 mois
thousands of dollars - milliers de dollars									
Other Asia (cont.) Autres pays d'Asie (suite)									
Nepal	1985				1	481	41	524	
Nepal	1986					809	5	813	55.2
Nepal	1987				26	811	9	846	4.1
Philippines	1985	45	38,672	3,834	14,060	50,466	2,004	109,080	
Philippines	1986	76	37,848	2,660	9,863	57,279	1,584	109,411	0.3
Philippines	1987	103	22,894	2,543	16,568	61,370	3,668	107,146	-2.1
Port. Asia	1985		717	53	410	11,341	195	12,717	
Asie port.	1986		2,767		528	15,356	185	18,836	48.1
Asie port.	1987		379	15	1,467	17,353	158	19,372	2.8
Taiwan	1985		16,195	750	138,687	1,105,813	24,722	1,286,167	
Taiwan	1986		20,251	2,525	197,613	1,499,893	24,566	1,744,849	35.7
Taiwan	1987		19,330	3,547	236,449	1,741,693	22,009	2,023,029	15.9
Thailand	1985	18	50,606	1,399	12,795	40,804	3,059	108,681	
Thaïlande	1986	21	71,319	1,685	18,285	56,078	2,879	150,267	38.3
Thaïlande	1987	61	102,675	2,437	22,709	70,441	2,453	200,776	33.6
Viet-Nam	1985		848			1,285	32	2,165	
Viêt-Nam	1986		3,788	66		2,728	89	6,671	208.1
Viêt-Nam	1987		5,706	58		1,938	6	7,709	15.6
Total	1985	675	353,248	203,241	1,382,920	9,127,142	152,143	11,219,370	
Total	1986	831	452,547	251,912	1,536,009	11,468,969	153,029	13,863,295	23.6
Total	1987	1,057	454,865	230,885	1,684,958	12,064,839	134,963	14,571,568	5.1
Oceania Océanie									
Papua N.G.	1985		16		51,121	1	3	51,142	
Papouasie N.G.	1986		133		100	117	213	563	-98.9
Papouasie N.G.	1987					11,093	557	11,650	...
Australia	1985	3	187,756	120,650	23,075	51,149	3,988	386,621	
Australie	1986	112	262,993	174,101	20,202	36,459	11,524	505,390	30.7
Australie	1987	11	247,657	239,573	26,904	43,307	6,674	564,125	11.6
Fiji	1985		6,342	14		28	199	6,583	
Fidji	1986		4,116	29	34	469	161	4,809	-26.9
Fidji	1987		6,270	55		38	108	6,482	34.8
New Zealand	1985	87	128,840	10,922	4,577	14,438	1,469	160,333	
Nouv. Zélande	1986	490	134,884	12,053	5,937	19,341	2,103	174,808	9.0
Nouv. Zélande	1987	149	159,159	11,653	9,795	17,334	1,647	199,737	14.3
Br Oceania nes	1985								
Océanie br. nda	1986					45		45	0.0
Océanie br. nda	1987								-100.0
French Oceania	1985						16	16	
Océanie fr.	1986			569	217	51		837	...
Océanie fr.	1987			415		40		455	-45.6
U.S. Oceania	1985					56	51	107	
Océanie, É.-U.	1986					339	2	341	218.7
Océanie, É.-U.	1987					1,776	2	1,778	421.4
Total	1985	91	322,955	131,585	78,773	65,673	5,725	604,801	
Total	1986	602	402,127	186,752	26,490	56,821	14,002	686,793	13.6
Total	1987	160	413,085	251,707	36,699	73,587	8,989	784,227	14.2
South America Amérique du sud									
Guyana	1985	7	2,862	19,647	546		261	23,323	
Guyane	1986	84	6,613	19,876	376	106	106	27,161	16.5
Guyane	1987	34	7,493	14,893	11,341		15	33,777	24.4

... Percentage change exceeds 999 percent - La variation en pourcentage est en excès 999 pourcent

TABLE 2. Imports by Country and Section  
TABLEAU 2. Importations par pays et section

		January To December - Janvier à décembre							
Trading Area	Year	Live Animals	Food, feed, Beverages and tobacco	Crude Materials, Inedible	Fabricated Materials, Inedible	End Products, Inedible	Special Transactions, Trade	All Sections	Year-to-Year Percentage Change
Zone de commerce	Année	Animaux vivants	Aliments, provendes, boissons et tabacs	Matières brutes, non comestibles	Matières travaillées, non comestibles	Produits finis, non comestibles	Transactions spéciales commerciales	Ensemble des sections	Variation en pourcentage sur 12 mois
thousands of dollars - milliers de dollars									
South America (cont.) Amérique du sud (suite)									
Falkland Is. Îles Falkland	1985 1986 1987					190		180	0.0 0.0
Argentina Argentine	1985 1986 1987	46 68 72	16,829 15,183 23,937	544 11,731 9,822	68,548 55,207 66,430	4,398 4,799 10,980	492 281 309	90,857 87,269 111,550	-3.9 27.8
Bolivia Bolivie	1985 1986 1987	17 7	256 216 258	957 3,158 1,910	7,102 6,160 1,298	36 47 97	3 3 94	8,371 9,591 3,657	14.6 -61.9
Brazil Brésil	1985 1986 1987	9 1,401	271,653 250,001 246,023	94,295 69,556 28,697	207,366 232,332 236,625	220,020 265,273 337,150	15,930 2,936 2,047	809,274 821,500 850,542	1.5 3.5
Chile Chili	1985 1986 1987		65,893 72,032 82,207	51,804 44,347 53,402	12,029 9,932 16,352	272 688 624	372 481 714	130,471 127,480 153,300	-2.3 20.3
Colombia Colombie	1985 1986 1987	2 3 8	74,383 108,394 97,958	7,258 7,383 23,244	5,759 6,034 7,282	1,038 2,025 4,027	399 314 478	88,839 124,153 132,997	39.8 7.1
Ecuador Équateur	1985 1986 1987		70,574 91,500 93,263	7 6 266	773 524 591	135 113 328	17 84 1,250	71,505 92,227 95,697	29.0 3.8
French Guiana Guyane fr.	1985 1986 1987			44		197		242 66 9	-72.7 -86.4
Paraguay Paraguay	1985 1986 1987		2,009 6,266 518	127 397	1,068 469 290		110 1	3,205 7,243 808	126.0 -88.8
Peru Pérou	1985 1986 1987	23 3	13,232 17,225 8,823	15,848 30,144 40,264	36,554 16,404 23,740	1,861 1,306 2,200	434 585 182	67,952 65,668 75,210	-3.4 14.5
Surinam Surinam	1985 1986 1987		1 281	626 1,384 3,551				627 1,665 3,551	165.6 113.3
Uruguay Uruguay	1985 1986 1987	6 4	3,061 1,824 2,173	253 350 816	3,134 10,809 124,731	1,823 1,821 2,446	31 58 28	8,307 14,862 130,198	78.9 776.0
Venezuela Venezuela	1985 1986 1987		3,410 3,864 5,342	819,463 318,104 251,693	264,451 193,983 291,964	3,727 7,814 1,123	1,077 171 1,117	1,092,129 523,936 551,238	-52.0 5.2
<b>Total</b>	1985 1986 1987	111 1,567 127	524,263 573,400 567,995	1,010,873 506,436 428,558	607,330 532,230 780,645	233,508 284,101 359,165	19,015 5,088 6,234	2,395,101 1,902,821 2,142,724	-20.6 12.6
Central America and Antilles Amérique centrale et Antilles									
Bahamas Bahamas	1985 1986 1987		4,216 5,179 1,755	828 261 20,514	32,119 21,360 15,193	1,367 2,751 4,155	345 257 517	38,876 29,808 42,178	-23.3 41.5
Bermuda Bermudes	1985 1986 1987				307 24,231 2,640	425 1,484 488	922 1,375 1,870	1,654 27,091 5,454	... -79.9
Belize Belize	1985 1986 1987		4,929 997 5,796			25 6 49	4 6 4	4,958 1,211 5,849	-75.6 363.0

... Percentage change exceeds 999 percent - La variation en pourcentage est en excès 999 pourcent

TABLE 2. Imports by Country and Section  
TABLEAU 2. Importations par pays et section

		January To December - Janvier à décembre							
Trading Area	Year	Live Animals	Food, Feed, Beverages and Tobacco	Crude Materials, Inedible	Fabricated Materials, Inedible	End Products, Inedible	Special Transactions, Trade	All Sections	Year-to-Year Percentage Change
Zone de commerce	Année	Animaux vivants	Aliments, provendes, boissons et tabacs	Matières brutes, non comestibles	Matières travaillées, non comestibles	Produits finis, non comestibles	Transactions spéciales commerciales	Ensemble des sections	Variation en pourcentage sur 12 mois
thousands of dollars - milliers de dollars									
Central America and Antilles (cont.) Amérique centrale et Antilles (suite)									
Barbados	1985	109	5,035	1		1,137	712	6,984	
Barbade	1986	199	4,036		5,031	11,518	494	21,278	204.2
	1987	109	3,480	21	11,780	4,863	874	21,127	-0.7
Jamaica	1985		13,441	138,019	501	2,644	564	155,169	
Jamaïque	1986		13,580	125,581	986	9,181	575	149,903	-3.4
	1987		12,908	93,505	114	6,513	734	113,774	-24.1
Leew-Wind Is.	1985	1	2,058		57	63	256	2,446	
Î. Leew-Wind.	1986	80	4,379		18	436	474	5,386	120.2
	1987		4,589		30	385	521	5,525	2.6
Trinidad-Tobago	1985	6	3,718	1,491	13,525	9,110	1,709	29,558	
Trinidad-Tobago	1986	11	5,135	1,979	44,098	1,211	1,302	53,736	81.8
	1987	23	2,946	1,490	27,750	3,105	1,562	36,875	-31.4
Costa Rica	1985		40,584	117	305	305	12	41,322	
Costa Rica	1986		55,347	115	702	263	130	56,557	36.9
	1987		59,082	252	1,491	930	1,467	63,223	11.8
Cuba	1985		39,151	3,201	494	1,390	288	44,524	
Cuba	1986		57,595	9,465	1,271	2,573	406	71,310	60.2
	1987		41,896	511	4,200	434	434	51,567	-27.7
Dominican Rep.	1985		14,751	77	1,865	865	700	18,258	
R. Dominicaine	1986		26,822	375	7,965	439	449	36,049	97.4
	1987		15,216	77	10,435	1,724	2,038	29,489	-18.2
El Salvador	1985		33,744	218	43	1,541	41	35,587	
El Salvador	1986		63,191	123	242	626	6	64,188	80.4
	1987		34,218	14	8,465	445	10	43,151	-32.8
Fr West Indies	1985	13	9		1	55	38	117	
Antilles fr.	1986		17			612	639	1,268	983.8
	1987		21			240	5	266	-79.0
Guatemala	1985		24,541	321	600	678	15	26,155	
Guatemala	1986		38,845	269	458	728	63	40,362	54.3
	1987		30,248	690	715	1,132	223	33,008	-18.2
Haiti	1985		1,135	605	515	7,007	314	9,576	
Haiti	1986		220	524	483	10,972	46	12,245	27.9
	1987		482	293	357	6,696	836	8,664	-29.2
Honduras	1985	52	19,050	549	765	344	134	20,894	
Honduras	1986	41	19,106	460	547	466	57	20,678	-1.0
	1987	52	14,537	56	820	14	1,466	16,945	-18.1
Mexico	1985	68	94,306	492,387	47,387	694,180	2,616	1,330,944	
Mexique	1986	115	111,020	179,725	52,050	831,615	1,978	1,176,504	-11.6
	1987	189	107,726	161,789	106,323	791,134	2,404	1,169,566	-0.6
Neth. Antilles	1985		271	50	19,524	242	116	20,202	
Antilles néerl.	1986		252	50	14,611	609	776	16,299	-19.3
	1987	46	68	14	13,942	5,017	541	19,629	20.4
Nicaragua	1985		12,752	3,503	9,308	57	1	25,621	
Nicaragua	1986		14,686	5,303	14,068	44	9	34,111	33.1
	1987		11,541	29	16,006		1,085	28,661	-16.0
Panama	1985		19,422	630	956	1,382	82	22,482	
Panama	1986		21,987	523	2,243	3,042	170	27,965	24.4
	1987		21,550	24	4,919	4,107	149	30,749	10.0
Puerto Rico	1985		53,898	284	41,527	102,574	929	199,220	
Porto Rico	1986		47,218	200	55,355	91,656	695	195,122	-2.1
	1987		51,042	558	61,284	112,697	1,346	226,927	16.3
U.S. Virgin Is.	1985		562	6,421	17,539	2,690	84	27,295	
Î. Vierges É.-U.	1986		449	631	39,057	614	48	40,799	49.5
	1987		441	319	52,811	291	175	54,038	32.4

... Percentage change exceeds 999 percent - La variation en pourcentage est en excès 999 pourcent

TABLE 2. Imports by Country and Section  
TABLEAU 2. Importations par pays et section

January To December - Janvier à décembre									
Trading Area	Year	Live Animals	Food, Feed, Beverages and Tobacco	Crude Materials, Inedible	Fabricated Materials, Inedible	End Products, Inedible	Special Transactions, Trade	All Sections	Year-to-Year Percentage Change
Zone de commerce	Année	Animaux vivants	Aliments, provendes, boissons et tabacs	Matières brutes, non comestibles	Matières travaillées, non comestibles	Produits finis, non comestibles	Transactions spéciales commerciales	Ensemble des sections	Variation en pourcentage sur 12 mois
thousands of dollars - milliers de dollars									
Central America and Antilles (cont.) Amérique centrale et Antilles (suite)									
Total	1985	250	387,583	648,710	187,337	828,088	9,883	2,061,851	
	1986	446	490,060	325,584	284,781	971,042	9,957	2,081,870	1.0
	1987	463	419,849	280,206	338,323	948,461	18,362	2,006,664	-3.6
All countries Ensemble des pays	1985	109,266	5,799,514	7,852,062	18,737,363	70,227,573	1,629,419	104,355,196	
	1986	158,696	6,542,640	7,265,003	19,981,919	76,819,854	1,743,333	112,511,445	7.8
	1987	162,114	5,628,970	7,404,422	20,856,255	79,194,780	1,992,074	116,238,614	3.3

... Percentage change exceeds 999 percent - La variation en pourcentage est en excès 999 pourcent

TABLE 3. Imports by Country, Commodity Category and Province of Clearance  
 TABLEAU 3. Importations par pays, catégorie de marchandises et province de dédouanement

Country and Commodity Category	July to September			October to December			January to December		
	Juillet à septembre			Octobre à décembre			Janvier à décembre		
	1985	1986	1987	1985	1986	1987	1985	1986	1987
	thousands of dollars - milliers de dollars								
Greenland									
Live animals		17		1		44	1	18	56
Fish and marine animals	120	179	183	2	146		170	533	261
Refined sugar, molasses and syrups							32		
Cocoa and chocolate									82
Coffee									36
Other foods and materials for foods	4						5		
Other fodder and feed					7	2		7	2
Other crude vegetable products			4						4
Crude wood materials							14		
Man-made fibres						16			16
Coal	393						393		
Other crude non-metallic minerals					13			13	
Rubber fabricated materials								42	
Paper and paperboard					22			22	
Coated or impregnated fabrics								6	
Veg. oils & fats, exc. essential oils					10			10	
Inorganic chemicals			6					10	6
Organic chemicals			39						39
Fertilizers & fertilizer materials			34						34
Synthetic and reclaimed rubber	109						109		
Plastics materials, not shaped		9		10		40	10	88	77
Plastic film and sheet		20						20	
Other plastics basic shapes & forms							6	94	
Pigments, lakes and toners								11	
Paints and related products							1		
Other chemical products		1	4	4	1		5	4	5
Lubricating oils and greases	15						15		
Plate, sheet and strip, steel	16	17					16	17	
Struct. shapes, steel and sheet piling								8	
Aluminum, including alloys							1		4
Copper and alloys					33			90	
Chain				2			2		
Valves							14		
Pipe fittings								15	
Other metal fabricated basic prod.	1						1		
Other fab. materials, inedible				2			2		
Engines & turb., diesel, gen. purp.									10
Electric generators and motors		67	7				10	76	7
Bearings							14		
Other mech. power transm. equipment	3		2	25			29		23
Pumps, except oil well pumps								1	
Packaging machinery			22						22
Other general purpose indust. mach.	4						14	12	
Conveyors and conveying systems	4	4		2			25	8	
Ind. trucks, tract., trailers, stack.					11	64	59	40	64
Hoisting machinery							14		
Front end loaders	12	4			9		12	15	9
Construction and maintenance mach.		95						95	
Machine tools, metalworking	20						41		
Welding apparatus and equipment				3	2		3	2	
Other printing machinery and equip.							34	18	
Plastics & chemical industry mach.						61			61
Combine reaper-threshers						3			3
Other agricultural mach. and equip.								12	
Wheel tractors, new				123			123		
Tractor engines and tractor parts		2	1		59	1	9	69	45
Railway & st. railway rolling stock	4	1					4	1	143
Trucks, truck tractors and chassis		17						17	
Motor vehicle engines				229	50		229	50	72
Motor vehicle parts, except engines	71	104	15	96	64	256	198	346	637
Marine engines and parts	1			15			16		
Ships, boats and parts, except eng.		1	12,276					1	12,276
Aircraft engines and parts								12	
Aircraft parts, except engines	219	96	304	261	129	146	688	758	564
Other transportation equipment						110			110
Electronic tubes & semi-conductors			40			97			245
Other telecommunication & rel. equip.						72		22	72
Air conditioning & refrig. equip.	81			21			121		
Other elec. lighting distrib. equip.	1						6	5	6
Auxiliary elec. equip. for engines			52	8			8		52
Electrical property measuring instr.					8		6	8	
Misc. measuring and controlling instr.								2	
Medical and related equipment	1			66		6	70	3	6

TABLE 3. Imports by Country, Commodity Category and Province of Clearance  
 TABLEAU 3. Importations par pays, catégorie de marchandises et province de dédouanement

January to December - 1987 - Janvier à décembre										Pays et catégorie de marchandises
Newfound- land	Nova Scotia	Prince Edward Is.	New Brunswick	Quebec	Ontario	Manitoba	Saskat- chewan	Alberta	British Columbia	
Terre- Neuve	Nouvelle- Écosse	Prince- Édouard	Nouveau- Brunswick	Québec	Ontario	Manitoba	Saskat- chewan	Alberta	Colombie Britannique	
thousands of dollars - milliers de dollars										
						56				Groënland
										183 Animaux vivants
				25		54				Poisson et animaux marins
										Sucre raffiné, mélasse et sirops
										82 Cacao et chocolat
										36 Café
				2						Autres aliments & mat. pour aliments
										Autres fourrages et provendes
						4				Autres produits végétaux bruts
										16 Matières en bois brut
										Fibres artificielles
										Charbon
										Autres minéraux non métal. bruts
										Demi-produits en caoutchouc
										Papier et carton
										Tissus enduits ou imprégnés
										6 Huile, mat. grasse vég., sauf huile ess.
										39 Produits chimiques inorganiques
										34 Produits chimiques organiques
										Engrais et matières fertilisantes
										Caoutchouc synthétique et régénéré
						77				Matières plastiques, non façonnées
										Pellicule et feuille en mat. plastique
										Aut. prof. formes de base en mat. plast.
										Pigments, laques et tonifiants
										5 Peintures et produits connexes
										Autres produits chimiques
										Huiles et graisses lubrifiantes
										Tôles, feuilles, feuillards d'acier
										4 Profilés de construction & planches
										Aluminium, y compris alliages
										Cuivre et alliages
										Chaînes
										Valves
										Raccords de tuyauterie
										Autres ouvrages de base en métal
										Autres mat. travaillées, non comest.
										10 Moteurs & turb. diesels d'usage gén.
				7						Générateurs et moteurs électriques
										Coussinets
										23 Autre mat. de trans. d'énergie méc.
										Pompes, sauf pour puits d'huile
										22 Machines à emballer ou à emballer
										Autres machines indus. d'usage gén.
										64 Convoyeurs et ensembles convoyeurs
										Camions, tract., remorques empil. ind.
										9 Appareils de levage
										Chargeurs-niveleurs
										Mach. de construction et d'entretien
										Machines-outils, travail des métaux
										Appareils et outillage à souder
										61 Autres machines & app. d'imprimerie
										Mach. pour ind. des mat. plast. & chim.
										3 Moissonneuses-batteuses
										Autres machines et mat. agricoles
										44 Tracteurs à roues, neufs
										143 Moteurs de tract. et pcs de tract.
										1 Mat. roulant de chemin de fer & tram.
										72 Camions, tract. routiers et châssis
				17		617				2 Moteurs de véhicules automobiles
										Pièces de véhicules auto, sauf moteurs
										Moteurs marins et leurs pièces
										Navires, bateaux & pcs., sauf moteurs
										Moteurs d'avions et leurs pièces
										5 Pièces d'avions, sauf moteurs
										2 Autre matériel de transport
										Tubes élec. et semi-conducteurs
										Autre équip. & mat. de télécom.
										Appareils de climatisation & réfrig.
										6 Autre mat. élec. d'éclairage & distrib.
										52 Mat. élec. auxiliaire pour moteurs
										Instr. à mesurer les propriétés élect.
										Instr. mesureurs-régulateurs divers
										6 Matériel de médecine & d'usage connexe

TABLE 3. Imports by Country, Commodity Category and Province of Clearance  
 TABLEAU 3. Importations par pays, catégorie de marchandises et province de dédouanement

Country and Commodity Category	July to September			October to December			January to December		
	Juillet à septembre			Octobre à décembre			Janvier à décembre		
	1985	1986	1987	1985	1986	1987	1985	1986	1987
thousands of dollars - milliers de dollars									
Greenland (cont.)									
Navigation equipment	6	1					6	32	
Other measuring, lab. equip., etc.							13		
Service industry equipment							19		
Hand tools and cutlery			1						1
Electronic computers						17			
Miscellaneous equipment and tools		14					89	14	
Outerwear, knitted							1		
Medicinal & pharm. prod., in dosage								200	
Medical, ophthalmic & ortho. suppl.		3		147			147	7	
Newspapers, magazines & periodicals						11		11	1
Books and pamphlets			30			94		124	30
Other printed matter							7	21	31
Stationer's and office supplies						19		19	
Containers and closures	35						51		22
Other end products, inedible	10	10	6	15	34	10	70	105	40
Special transactions, trade	43	11	1,106	29	27	25	126	76	3,017
Total	1,173	672	14,131	1,062	797	953	3,059	3,224	18,191
St Pierre-Miq.									
Fish and marine animals		80		162			95	317	143
Other beverages							8		
Aluminum ores, concentrates & scrap		4						8	
Paper and paperboard				8			8		
Other yarn and thread							8		
Broad woven fabrics, man-made							14		
Organic chemicals									13
Plastic film and sheet		63						63	
Other petroleum and coal products							12		
Other non-met. mineral basic prod.							10		
Motor vehicle parts, except engines	4					4	7	6	10
Ships, boats and parts, except eng.							42		
Other transportation equipment						5		5	
Hand tools and cutlery							11		
Miscellaneous equipment and tools	34						34		
Watches, clocks, jewellery & silverware						6	2	7	6
Stationer's and office supplies		17						17	
Special transactions, trade	14	19	148	3	101	117	40	138	303
Total	52	182	148	173	117	214	513	389	1,258
United States									
Live animals	30,368	43,114	40,679	16,726	37,856	43,434	105,437	150,241	155,713
Meat, fresh, chilled or frozen	45,402	55,374	62,106	43,837	53,803	58,887	186,495	199,416	239,144
Other meat and meat preparations	4,631	5,948	6,718	5,558	5,720	7,542	18,731	21,244	26,786
Fish and marine animals	83,090	96,870	118,652	65,394	90,755	98,435	264,432	309,066	361,320
Dairy produce, eggs and honey	9,682	11,130	12,320	12,558	14,271	15,182	44,243	49,111	56,665
Corn (maize), shelled	27,583	19,439	14,379	19,463	37,335	11,481	93,996	97,063	50,549
Other cereals & cereal preparations	45,816	43,800	44,591	43,558	44,615	50,890	183,121	179,298	184,401
Bananas and plantains, fresh	7	41	2			1	48	41	40
Grapes, fresh	42,830	51,229	45,711	49,510	44,692	50,517	114,274	125,025	128,321
Oranges, mandarines, tangerines, fresh	11,966	15,739	15,948	25,217	32,073	30,325	109,976	121,829	116,796
Other fresh fruits and berries	115,302	135,061	117,649	51,905	58,037	65,526	297,810	338,702	366,920
Fruits, dried or dehydrated	9,226	11,566	11,288	10,776	10,997	13,266	32,673	35,675	38,358
Orange juice and concentrates	22,582	14,135	18,151	23,673	16,354	17,511	91,091	65,640	67,895
Other fruit juices and concentrates	12,882	12,718	13,931	11,506	12,680	14,276	45,159	46,680	51,818
Fruits and products, canned	6,713	5,373	4,207	4,906	5,241	7,615	22,585	19,552	21,327
Other fruits and fruit preparations	5,961	8,959	8,710	4,703	5,622	6,705	19,532	24,530	28,689
Nuts, except oil nuts	17,715	22,444	17,168	27,739	37,038	35,493	74,133	92,826	88,658
Tomatoes fresh	19,226	19,642	19,095	26,269	29,957	27,261	89,464	102,755	94,373
Other fresh vegetables	58,974	72,297	74,081	85,655	94,271	126,846	405,339	454,252	519,227
Other vegetables & vegetable prep.	18,500	19,787	20,533	18,068	19,613	23,036	78,566	84,234	93,894
Raw sugar			5			7	8	2	26
Refined sugar, molasses and syrups	10,885	16,471	21,978	12,929	22,247	20,701	49,765	64,563	74,060
Sugar preparations & confectionery	18,893	20,202	17,881	13,389	17,284	18,449	71,006	66,788	65,989
Cocoa and chocolate	9,775	11,364	16,001	13,809	18,813	18,983	58,263	65,763	70,480
Coffee	31,291	24,722	18,020	27,158	32,215	24,329	115,919	122,713	77,858
Tea	2,648	2,030	3,052	2,335	4,346	2,776	13,975	10,732	10,289
Other foods and materials for foods	48,950	54,251	59,164	47,576	57,323	65,099	199,901	220,643	244,274



TABLE 3. Imports by Country, Commodity Category and Province of Clearance  
 TABLEAU 3. Importations par pays, catégorie de marchandises et province de dédouanement

January to December - 1987 - Janvier à décembre										
Newfound-land	Nova Scotia	Prince Edward Is.	New Brunswick	Quebec	Ontario	Manitoba	Saskatchewan	Alberta	British Columbia	Pays et catégorie de marchandises
Terre-Neuve	Nouvelle-Ecosse	I. Prince-Edouard	Nouveau-Brunswick	Québec	Ontario	Manitoba	Saskatchewan	Alberta	Colombie Britannique	
thousands of dollars - milliers de dollars										
										Groënland (suite)
										Matériel de navigation
										Autre instr. de mesure, de lab., etc.
										Mat. pour l'industrie des services
										Outils à main et coutellerie
										Ordinateurs électroniques
										Matériel divers et outils
										Vêtements de dessus, tricotés
										Médicaments & prod. pharm., en dose
										Fournit. medic., ophthalmiques & ortho.
										Journaux, revues et périodiques
										Livres et brochures
										Autres imprimés
										Fournit. de papeteries et de bureau
										Récipients et fermetures
										Autres prod. finis, non comestibles
										Transactions spéciales, commerciales
12,276				1,087	75	3		1,838	13	Total
				1,473	2,210	145		1,848	237	
										St-Pierre-Miq.
										Poisson et animaux marins
										Autres boissons
										Minerais, conc. & déchets d'aluminium
										Papier et carton
										Autres filés et fils
										Tissus larges, fibres artificielles
										Produits chimiques organiques
										Pellicule et feuille en mat. plastique
										Autres dérivés du pétrole & du charbon
										Aut. prod. minéraux non mét. de base
										Pièces de véhicules auto, sauf moteurs
										Navires, bateaux & pcs., sauf moteurs
										Autre matériel de transport
										Outils à main et coutellerie
										Matériel divers et outils
										Montres, horloges, bijoux & argenterie
										Fournit. de papeteries et de bureau
11	217		25	14	12			23		Transactions spéciales, commerciales
11	954		213	14	36			23	5	Total
										États-Unis
6	186	11	2,181	13,664	110,072	2,924	1,621	11,178	13,853	Animaux vivants
109	1,470		130	38,254	146,867	14,637	970	6,049	30,558	Viandes fraîches, réfrigérées ou cong.
34			542	2,022	14,901	2,481	581	2,523	3,602	Autres viandes & prép. de viandes
1,181	5,899		24,684	70,605	136,539	7,925	200	5,082	108,151	Poisson et animaux marins
5	19		266	10,341	33,274	8,964	508	434	2,855	Produits laitiers, oeufs et miel
	16	56	307	886	35,144	3,579	4,213	1,033	5,217	Blé d'inde (maïs), égrené
47	222		758	12,980	117,732	13,098	3,506	6,049	30,010	Autres céréales & prép. céréalières
11					2		16		10	Bananes & bananes des antilles, fr.
349	171		4,462	16,191	70,609	4,758	5,544	8,227	18,010	Raisins frais
599	840		7,810	16,166	52,194	4,867	3,319	10,065	20,936	Oranges, mandarines, tangerines, fr.
1,484	253		12,888	46,554	187,795	12,029	8,950	25,481	71,487	Autres fruits frais et baies
264	451		689	6,527	18,972	1,552	157	1,019	9,748	Fruits séchés ou déshydratés
13	135		2,213	8,525	46,120	845	2,446	1,794	5,804	Jus d'orange et concentrés
	231		1,451	4,942	29,831	454	511	1,321	13,077	Autres jus de fruits et concentrés
	12		313	6,762	7,816	240	29	123	6,032	Fruits et produits en boîtes
66	7		2,267	3,646	18,960	208		68	3,468	Aut. fruits & prép. à base de fruits
5	9		488	8,808	58,997	3,976	500	1,163	14,711	Noix, sauf noix oléagineuses
1,181	150		7,476	14,526	43,550	4,779	5,520	4,867	11,323	Tomates fraîches
2,083	548		25,400	82,730	239,600	20,823	14,134	43,102	90,808	Autres légumes frais
111	195	74	1,473	4,501	57,339	4,277	743	4,419	20,761	Aut. légumes & prép. à base de lég.
				8	16				2	Sucre brut
	28		697	11,271	54,404	1,665	1,156	765	4,074	Sucre raffiné, mélasse et sirops
	103		738	3,967	44,964	7,833	1,143	1,552	5,689	Prép. à base de sucre et confiserie
	10		190	16,791	52,140	52	83	33	1,179	Cacao et chocolat
	167		80	14,055	34,398	1,094	54	1,507	26,495	Café
	98		876	258	5,723	357	3	637	2,338	Thé
394	506	5	3,075	25,800	170,249	8,950	1,102	7,184	27,007	Autres aliments & mat. pour aliments

TABLE 3. Imports by Country, Commodity Category and Province of Clearance  
TABLEAU 3. Importations par pays, catégorie de marchandises et province de dédouanement

Country and Commodity Category	July to September			October to December			January to December		
	Juillet à septembre			Octobre à décembre			Janvier à décembre		
	1985	1986	1987	1985	1986	1987	1985	1986	1987
thousands of dollars - milliers de dollars									
United States (cont.)									
Oil seed cake and meal	35,377	46,714	43,775	45,745	45,323	48,443	144,952	171,156	171,551
Other fodder and feed	19,470	23,305	30,935	19,395	27,515	34,102	82,306	96,263	121,236
Distilled alcoholic beverages	3,083	3,501	4,028	3,863	3,587	3,698	11,188	12,355	12,903
Other beverages	20,329	8,081	9,862	10,952	6,822	8,057	57,115	25,962	34,893
Tobacco	4,584	4,331	3,957	3,907	5,538	3,800	20,639	22,314	15,098
Fur skins, undressed	7,740	7,852	7,057	10,457	22,517	18,982	127,165	125,038	157,495
Other crude animal products	11,466	15,203	19,580	19,144	17,696	23,474	61,262	58,530	87,521
Soya beans	27,273	15,720	23,310	9,918	18,379	16,878	58,763	39,610	62,491
Oth. oil seeds, oil nuts, oil kernels	14,166	12,727	8,756	22,187	23,692	18,841	69,548	68,720	46,614
Rubber and allied gums, natural	2,787	2,510	3,345	2,775	3,677	5,936	11,249	12,117	16,181
Other crude vegetable products	21,093	21,806	24,616	25,302	26,868	28,640	131,088	139,796	156,039
Crude wood materials	39,893	50,179	49,731	55,828	89,625	53,398	179,042	223,360	203,263
Wool and fine animal hair	2,052	853	2,314	2,052	834	1,112	7,877	5,189	6,555
Cotton	13,618	2,297	13,232	19,407	5,256	22,047	76,508	19,892	56,134
Man-made fibres	21,467	22,616	21,719	24,545	24,481	25,795	92,288	95,647	100,108
Other textile fibres	86	106	78	73	89	99	728	500	466
Iron ores and concentrates	140,390	108,732	71,046	94,193	94,513	83,068	327,552	271,127	248,499
Scrap iron and steel	23,102	16,178	16,929	22,447	15,798	21,797	77,786	66,023	74,899
Aluminum ores, concentrates & scrap	15,971	31,503	40,288	19,400	28,204	43,368	76,138	125,263	164,072
Other metals in ores, conc. and scrap	130,432	242,004	112,926	141,582	116,811	133,529	507,368	775,277	494,907
Coal	305,769	254,269	233,400	282,913	280,639	285,249	886,317	743,447	724,122
Crude petroleum	76,107	44,557	32,215	87,293	32,385	34,837	290,036	184,175	138,006
Other crude bituminous substances	502	394	537	463	458	561	1,562	1,898	2,328
Abrasives, natural	4,423	4,757	6,309	4,586	4,669	6,556	17,522	19,376	24,932
Phosphate rock	19,002	13,359	7,246	19,964	16,723	9,208	109,034	92,790	59,626
Other crude non-metallic minerals	41,122	43,273	61,885	41,134	46,755	63,315	160,093	172,629	227,891
Other waste and scrap materials	30,427	37,964	44,209	27,211	39,272	46,046	118,594	138,596	168,974
Leather and leather fabricated mat.	7,512	10,188	13,056	8,012	9,493	12,178	31,543	37,737	52,290
Rubber fabricated materials	50,398	51,440	47,402	48,941	47,442	49,656	201,785	204,831	195,163
Lumber	68,315	91,446	104,313	67,816	85,578	112,510	271,776	347,448	406,509
Veneer	6,319	9,643	9,104	7,551	9,386	10,482	29,365	32,460	38,640
Plywood and wood building boards	8,684	13,491	17,909	9,560	31,236	18,270	36,640	67,203	70,845
Other wood fabricated materials	35,066	36,706	55,403	29,377	35,223	44,181	121,198	136,913	176,021
Wood pulp and similar pulp	30,138	28,771	32,273	27,661	29,683	29,027	110,936	115,638	118,697
Paper and paperboard	144,877	166,864	183,608	156,622	173,944	197,778	631,110	684,748	742,206
Cotton yarn and thread	3,946	2,998	3,316	4,228	3,729	3,818	14,146	14,182	16,656
Man-made fibre yarn and thread	30,157	32,722	39,815	34,575	33,150	54,313	129,539	138,180	173,714
Other yarn and thread	10,601	9,918	9,132	8,682	13,391	7,642	36,359	40,993	41,894
Cordage, twine and rope	1,768	2,228	2,340	1,925	2,386	7,809	9,761	10,409	10,409
Broad woven fabrics, wool and hair	1,199	1,418	1,215	1,050	1,374	852	5,310	5,345	4,867
Broad woven fabrics, cotton	17,168	14,055	15,896	17,698	17,927	20,314	69,200	68,543	72,774
Broad woven fabrics, man-made	17,927	18,207	21,685	19,234	19,070	23,489	71,680	73,752	86,976
Broad woven fabrics, mixed fibres	29,428	22,880	28,737	34,953	25,922	32,102	115,398	108,327	114,848
Other broad woven fabrics	924	1,008	979	1,261	907	1,347	4,653	3,831	3,951
Coated or impregnated fabrics	52,753	48,239	42,264	53,450	50,676	45,521	225,288	210,444	189,799
Other textile fabricated materials	55,706	58,088	60,644	57,650	61,247	68,565	223,436	240,852	247,600
Veget. oils & fats, exc. essential oils	9,487	5,947	7,428	8,225	6,633	7,380	37,686	26,356	27,344
Oth. oils, fats, waxes, extracts, deriv.	25,800	28,074	29,468	25,591	25,943	30,904	109,177	112,300	121,146
Inorganic chemicals	92,848	92,707	98,581	91,177	100,832	104,709	378,964	391,492	399,532
Organic chemicals	197,887	199,611	251,589	214,789	215,380	264,051	861,210	899,948	1,003,419
Fertilizers & fertilizer materials	22,057	19,473	16,163	41,802	48,102	56,451	181,487	175,447	177,161
Synthetic and reclaimed rubber	40,949	50,214	51,085	44,859	55,642	60,378	182,019	206,261	223,788
Plastics materials, not shaped	187,947	201,025	235,342	188,943	214,722	253,174	749,632	829,655	940,038
Plastic film and sheet	78,021	83,586	103,131	86,213	92,131	108,865	317,953	355,522	410,792
Other plastics basic shapes & forms	65,040	67,264	70,357	62,863	64,892	73,265	256,224	271,682	286,899
Dyestuffs, except dyeing extracts	6,842	7,682	8,279	8,154	7,767	8,771	29,363	32,668	35,562
Pigments, lakes and toners	17,191	16,638	22,566	16,954	18,841	24,505	66,155	73,070	88,128
Paints and related products	42,399	40,586	48,507	35,600	40,619	49,409	160,950	164,262	208,658
Other chemical products	222,015	222,756	227,279	203,344	209,485	232,816	948,078	973,279	968,410
Fuel oil	21,223	67,507	66,390	122,646	62,515	135,447	366,572	357,068	343,891
Lubricating oils and greases	19,002	19,829	18,170	18,442	17,071	39,328	73,889	70,380	107,288
Doke of petroleum and coal	49,512	40,066	41,431	43,907	54,008	42,986	154,765	170,224	159,699
Other petroleum and coal products	69,196	104,241	110,681	85,719	94,961	113,920	276,851	418,711	408,731
Bars and rods, steel	15,894	13,387	17,942	14,867	11,486	25,378	70,371	56,131	71,841
Plate, sheet and strip, steel	122,032	76,085	75,145	101,284	62,571	104,664	429,103	317,635	321,715
Struct. shapes, steel and sheet piling	8,318	7,555	13,087	9,908	8,124	13,899	37,145	28,704	49,785
Pipes and tubes, iron and steel	43,086	28,905	39,206	47,091	27,522	41,284	184,627	127,277	143,645
Wire and wire rope, iron and steel	7,636	8,797	8,939	6,888	9,272	10,986	32,535	37,117	38,747
Other iron, steel and alloys	45,050	46,391	51,797	44,302	50,101	59,043	189,668	186,121	217,899
Aluminum, including alloys	133,798	138,318	173,702	135,418	155,689	208,794	535,885	632,882	740,055
Copper and alloys	26,392	33,668	44,174	30,758	35,212	49,010	120,643	135,710	166,442
Nickel and alloys	10,048	8,796	10,361	12,164	10,485	12,801	42,841	43,409	45,603
Precious metals, including alloys	386,914	327,178	227,262	370,408	531,119	227,385	1,353,907	1,800,160	910,599
Tin, including alloys	5,155	3,534	4,871	7,789	2,554	4,299	18,636	16,609	17,820
Other non-ferrous metals and alloys	23,949	18,923	25,035	20,534	22,709	25,026	95,693	90,523	94,502

TABLE 3. Imports by Country, Commodity Category and Province of Clearance  
 TABLEAU 3. Importations par pays, catégorie de marchandises et province de dédouanement

January to December - 1987 - Janvier à décembre										
Newfound-land	Nova Scotia	Prince Edward Is.	New Brunswick	Quebec	Ontario	Manitoba	Saskatchewan	Alberta	British Columbia	Pays et catégorie de marchandises
Terre-Neuve	Nouvelle-Écosse	Î. Prince-Édouard	Nouveau-Brunswick	Québec	Ontario	Manitoba	Saskatchewan	Alberta	Colombie Britannique	
thousands of dollars - milliers de dollars										
États-Unis (suite)										
672	4,696		749	43,114	74,004	33,414	14,260	254	387	Tourteaux et farine oléagineux
17	514	1	741	6,711	64,989	8,683	2,951	3,236	33,384	Autres fourrages et provendes
128	87	73	279	1,102	5,441	666	729	1,210	3,157	Boissons alcooliques distillées
111	204	21	335	2,696	10,886	795	465	9,087	10,264	Autres boissons
9	93		6	7,363	3,232	3,521	3	2	869	Tabac
			481	41,038	70,326	41,048		164	4,365	Pelleteries non apprêtées
16	116		3,357	13,307	47,409	16,265	89	2,946	4,017	Autres produits bruts d'origine animale
			1	155	62,154	59	1		120	Fèves de soya
	4	9	405	12,379	23,856	4,548	1,018	1,177	3,218	Autres graines, noix, amandes oléagin.
	4	2	44	4,454	11,303	33		101	240	Caoutchouc naturel & gommes connexes
54	354	182	2,211	15,268	90,561	8,728	1,382	5,285	32,015	Autres produits végétaux bruts
3	6		13,230	122,522	39,637	264	427	421	26,752	Matières en bois brut
				4,867	1,575	102			12	Laine & poils fins, d'origine animale
	1,411		867	23,814	28,720	457	103	78	686	Coton
	591		1,115	25,576	70,915	759	29	321	801	Fibres artificielles
			1	168	270	7			19	Autres fibres textiles
	293			38	248,054	79	10	1	24	Minerais et concentrés de fer
			15	5,439	51,337	2,637	13,739	1,138	593	Déchets de fer et d'acier
	2		6	88,676	69,591	2,460	246	1,473	1,617	Minerais, conc. & déchets d'aluminium
6			4,799	101,016	360,810	619	678	8,294	18,685	Autres minerais, conc. et déchets métal.
	1,304		8	44,925	677,780	31	15	14	46	Charbon
					135,966		84	189	1,756	Pétrole brut
				301	1,667	3	1	175	181	Autres subst. bitumineuses brutes
	155		25	2,373	17,559	1,183	124	1,059	2,453	Abrasifs naturels
5,700			8,070	4,031	35	17	6	15	41,751	Roche phosphatée
41	250		44,787	41,825	103,682	3,505	6,121	8,073	19,606	Autres minéraux non métal. bruts
	1,184		6,821	35,143	110,664	3,240	62	708	11,153	Autres déchets et matières de rebut
	68	10	433	20,137	27,534	1,880	35	570	1,623	Cuir et demi-produits en cuir
55	977	9	1,488	20,651	155,502	4,183	2,205	3,714	6,378	Demi-produits en caoutchouc
83	264	1	7,853	83,267	207,178	16,437	4,340	8,114	78,871	Bois d'oeuvre
		1	42	4,568	17,009	142	1,264	219	15,385	Placages
	224		582	11,685	32,088	5,275	504	871	19,616	Contre-plaqué & panneaux de constr.
140	691	13	2,787	16,775	103,325	5,872	2,628	3,030	38,759	Autres demi-produits en bois
	2		3,660	36,929	49,400	11,420	3	48	17,235	Pâte de bois et pâte similaire
291	981	3	24,159	123,918	477,752	31,334	3,183	7,241	73,344	Papier et carton
2	9			11,626	4,524	281	10	29	175	Files et fils de coton
21	1,464	20	3,785	81,658	78,766	1,189	2,151	2,485	2,155	Files et fils fibres artificielles
1	336	2	618	20,577	19,861	240	2	34	325	Autres files et fils
60	1,761	10	505	1,466	3,791	427	375	844	1,170	Cordage, ficelle et corde
				875	3,956	55		18	62	Tissus de laine et de poil, larges
5	326		135	19,605	42,533	2,693	767	1,485	5,226	Tissus de coton, larges
6	108		70	27,802	44,891	4,332	1,202	4,727	3,838	Tissus larges, fibres artificielles
11	339		31	29,508	70,281	4,665	1,509	3,584	4,919	Tissus larges, de fibres mélangées
			2	889	2,749	46		28	236	Autres tissus larges
1	386	1	24,694	20,879	119,661	11,400	3,170	2,621	6,988	Tissus enduits ou imprégnés
13	814	24	2,588	77,755	149,938	4,804	675	4,606	6,381	Autres demi-prod. en matières textiles
34	4		841	1,905	16,184	2,621	473	2,332	2,950	Huile, mat. grasse vég., sauf huile ess.
23	94		381	17,155	95,956	1,332	431	1,063	4,713	Autres huiles, mat. grasses, cires, etc.
1,582	1,775	9	6,984	81,902	207,822	20,637	17,429	13,417	47,022	Produits chimiques inorganiques
18	3,584	126	1,341	167,886	731,077	34,120	10,035	33,119	22,114	Produits chimiques organiques
	113	2,483	2,242	45,387	97,278	14,558	1,612	2,788	10,697	Engrais et matières fertilisantes
	5,405	1	8,911	42,504	161,837	91	269	4,186	583	Caoutchouc synthétique et régénéré
52	770		9,207	109,175	732,482	25,225	11,790	22,519	28,817	Matières plastiques, non façonnées
17	723	43	1,243	44,078	336,951	9,674	1,488	4,280	12,291	Pellicule et feuille en mat. plastique
191	1,334	34	1,923	53,741	180,249	12,640	6,130	8,078	22,578	Aut. prof. formes de base en mat. plast.
1	49		35	20,712	13,344	195	189	623	415	Mat. color. sauf extraits tinctoriaux
1	143		640	20,932	63,321	319	214	327	2,232	Pigments, laques et tonifiants
38	608	20	505	13,521	175,246	2,043	1,567	5,064	10,046	Peintures et produits connexes
1,787	1,778	15	21,145	100,367	668,713	31,097	39,378	58,613	45,518	Autres produits chimiques
52,571	53,474		6,406	127,922	54,314	449	131	59	48,393	Mazout
21	136	1	477	7,465	75,063	4,157	2,567	6,515	10,887	Huiles et graisses lubrifiantes
6,155	1,257		6,787	70,633	62,375	95	7	996	11,394	Coke de pétrole et de charbon
1	7,470		3,017	105,092	267,098	1,774	2,242	1,801	20,021	Autres dérivés du pétrole & du charbon
2	108		91	5,337	44,649	2,573	6,541	4,379	8,161	Barres et tiges en acier
7	167	11	125	12,512	288,680	5,978	1,542	2,375	10,318	Tôles, feuilles, feuillards d'acier
2	67		624	7,069	29,050	2,725	995	1,907	7,346	Profils de construction & palplanches
89	426		468	9,141	87,318	4,092	13,797	21,090	7,244	Tuyaux et tubes de fer et d'acier
31	153	2	999	3,217	30,279	583	909	597	1,979	fil, câble, cordage de fer et d'acier
34	538	5	326	23,551	160,069	2,166	6,416	3,454	19,270	Autres fer, acier et alliages
38	1,414	2	1,225	49,816	621,646	11,479	2,147	10,057	42,231	Aluminium, y compris alliages
36	199	2	412	19,116	136,890	1,151	837	1,598	6,202	Cuivre et alliages
	11		62	4,532	34,392	4,307	81	1,198	1,019	Nickel et alliages
	1		18	33,727	864,819	160	26	61	11,786	Métaux précieux, y compris alliages
	6		257	2,681	14,539	52	1	9	274	Étain, y compris alliages
6	690	3	793	17,932	65,074	970	105	756	8,173	Autres métaux non ferreux et alliages

TABLE 3. Imports by Country, Commodity Category and Province of Clearance  
 TABLEAU 3. Importations par pays, catégorie de marchandises et province de dédouanement

Country and Commodity Category	July to September			October to December			January to December		
	Juillet à septembre			Octobre à décembre			Janvier à décembre		
	1985	1986	1987	1985	1986	1987	1985	1986	1987
thousands of dollars - milliers de dollars									
United States (cont.)									
Bolts, nuts and screws	64,640	65,316	57,007	65,291	65,156	59,061	266,571	269,053	244,706
Other basic hardware	88,467	88,454	93,103	88,338	84,925	94,950	350,880	355,659	375,011
Chain	6,433	7,053	6,730	5,759	5,426	8,345	24,839	26,126	27,321
Valves	48,450	41,165	44,964	46,102	41,660	52,249	195,844	180,409	179,055
Pipe fittings	22,989	22,715	31,467	24,268	22,846	31,408	95,909	94,514	116,072
Other metal fabricated basic prod.	70,271	70,413	86,584	78,294	74,141	103,409	288,858	292,553	340,697
Clay bricks, clay tiles & refract.	41,374	43,075	46,512	38,239	42,837	49,849	153,377	159,754	185,649
Sheet and plate glass	11,878	12,851	15,737	12,861	11,544	15,858	41,120	46,197	55,729
Other glass basic products	41,197	37,380	43,177	43,318	43,982	48,036	161,045	162,067	183,160
Abrasive basic products	19,926	19,038	21,471	19,982	21,041	23,111	81,791	86,570	86,747
Natural and synthetic gem stones	12,892	12,055	13,398	12,429	13,427	12,003	45,736	44,395	53,337
Other non-met. mineral basic prod.	45,619	47,396	50,147	47,801	44,907	56,982	175,389	174,965	187,252
Electricity	112	1,232	1,743	209	1,337	3,830	8,103	9,163	9,014
Other fab. materials, inedible	75,887	69,379	70,399	69,268	61,791	74,891	280,656	289,130	289,637
Engines & turb., diesel, gen. purp.	21,512	22,367	27,992	25,039	21,563	28,615	100,499	96,335	105,899
Engines & turb., gen. purpose nes	38,505	26,093	32,134	42,973	36,231	41,885	174,707	141,168	138,063
Electric generators and motors	60,044	65,759	58,591	68,581	65,275	67,858	271,601	289,289	257,604
Bearings	47,808	64,530	59,274	43,170	58,663	58,190	196,877	224,241	243,612
Other mech. power transm. equipment	55,170	55,329	57,915	57,649	53,529	57,603	221,299	227,264	223,763
Compressors, blowers & vacuum pumps	38,867	36,725	44,963	42,887	36,688	48,915	159,611	146,505	162,085
Pumps, except oil well pumps	42,056	41,755	39,958	37,480	40,312	44,128	161,317	168,953	170,784
Packaging machinery	26,739	29,136	28,129	24,519	28,163	33,883	125,748	109,121	124,177
Other general purpose indust. mach.	74,245	85,345	80,890	81,542	85,441	82,480	295,495	366,782	332,258
Conveyors and conveying systems	13,726	20,000	19,429	19,834	19,044	19,481	62,391	72,199	82,004
Elevators and escalators	4,550	5,961	6,505	5,120	6,232	8,541	23,138	22,604	28,854
Ind. trucks, tract., trailers, stack.	33,126	31,398	46,717	29,785	33,053	44,433	131,111	129,370	179,467
Hoisting machinery	31,190	25,714	40,092	25,919	30,138	34,395	115,642	112,520	140,820
Other materials handling equipment	35,918	48,683	49,807	29,899	51,442	54,007	143,644	192,221	221,049
Drilling machinery and drill bits	104,145	34,337	46,946	104,551	33,605	53,893	410,567	188,775	169,230
Power shovels	40,359	28,487	47,264	34,357	25,478	46,680	169,513	122,905	178,668
Bulldozing and similar equipment	8,948	6,697	13,371	6,805	7,630	13,202	33,961	32,885	45,388
Front end loaders	61,858	52,412	79,448	62,774	56,949	76,780	262,394	256,770	296,920
Other excavating machinery	35,069	41,121	52,898	44,108	43,281	50,854	157,362	203,893	195,316
Mining, oil and gas machinery	67,360	38,922	60,727	56,929	40,513	62,301	232,240	183,491	226,724
Construction and maintenance mach.	43,877	54,465	63,901	36,712	38,274	46,913	186,868	208,333	232,386
Machine tools, metalworking	87,709	86,709	79,356	85,391	90,996	86,430	331,941	342,903	342,541
Welding apparatus and equipment	31,386	41,775	27,987	26,485	32,007	30,058	108,525	143,877	120,200
Rolling mill machinery	4,936	10,203	8,729	9,898	8,159	10,241	33,548	37,642	36,091
Other metalworking machinery	61,440	68,606	77,426	63,550	72,771	63,297	244,989	279,518	306,492
Pulp and paper industries machinery	39,781	33,793	45,589	69,469	44,029	55,418	203,091	178,572	194,875
Printing presses	21,285	23,518	33,561	26,909	30,082	32,541	96,240	120,598	128,752
Other printing machinery and equip.	31,654	33,785	33,446	34,897	43,241	45,436	135,969	154,950	150,258
Spinning, weaving and knitting mach.	9,037	10,781	12,083	9,306	11,592	13,144	35,513	44,488	50,367
Other textile industries machinery	16,528	20,512	19,334	15,205	18,007	21,360	63,656	77,357	82,282
Food, beverages & tobacco ind. mach.	28,197	30,745	37,802	27,021	29,825	37,530	117,870	128,343	144,278
Plastics & chemical industry mach.	48,182	54,276	62,300	62,069	55,430	66,386	198,859	209,357	252,105
Other special industry machinery	112,387	167,902	162,689	106,796	170,572	200,381	456,701	625,662	718,702
Soil prep., seeding and fert. mach.	13,847	13,536	13,379	18,630	13,494	11,002	99,331	84,363	62,057
Combine reaper-threshers	64,164	63,951	52,554	51,588	49,851	41,985	216,698	247,501	241,772
Other haying & harvesting machinery	23,507	25,629	33,640	23,280	22,422	20,414	118,112	130,335	136,808
Other agricultural mach. and equip.	49,948	48,582	54,660	46,382	49,707	50,487	206,415	211,478	221,328
Wheel tractors, new	88,608	48,368	47,001	122,364	60,764	49,007	416,506	345,827	246,885
Track-laying tractors & used tract.	21,528	22,412	27,289	19,581	18,753	29,021	85,110	97,517	102,507
Tractor engines and tractor parts	68,413	53,860	66,592	64,047	55,081	70,930	286,397	272,155	252,881
Railway & st. railway rolling stock	67,387	94,291	53,609	83,768	117,501	69,247	278,002	411,649	365,933
Passenger automobiles and chassis	1,637,909	1,703,049	1,590,870	2,043,213	1,929,140	2,333,597	8,047,836	8,627,754	8,690,625
Trucks, truck tractors and chassis	534,278	584,254	600,864	628,325	738,151	816,581	2,319,829	2,610,350	2,993,503
Other motor vehicles	75,053	82,105	118,441	74,496	84,588	116,918	285,678	308,028	424,889
Motor vehicle engines	404,002	414,077	296,184	434,938	453,828	437,968	1,603,396	1,830,247	1,577,233
Motor vehicle engine parts	212,286	174,488	204,296	219,475	162,761	260,759	900,794	741,444	817,502
Motor vehicle parts, except engines	3,288,864	3,196,969	2,631,266	3,513,940	3,216,648	3,510,434	13,817,773	13,793,643	12,881,297
Marine engines and parts	30,279	39,214	34,186	37,836	47,172	43,838	168,666	209,360	169,586
Ships, boats and parts, except eng.	19,688	28,400	39,463	22,775	22,945	33,870	123,193	113,095	152,015
Aircraft, complete with engines	231,892	225,983	206,614	239,519	233,481	197,808	998,526	817,440	703,288
Aircraft engines and parts	131,946	148,396	148,877	159,014	178,543	141,936	583,499	613,944	626,463
Aircraft parts, except engines	254,730	251,288	285,163	233,911	266,747	276,378	941,157	1,022,983	1,113,200
Other transportation equipment	62,129	61,324	84,284	58,286	60,920	98,951	289,647	252,576	340,362
Telephone and telegraph equipment	43,808	41,694	39,900	41,993	39,141	44,342	173,809	170,152	154,041
Televisions, radio sets & phonographs	78,594	99,762	89,368	86,228	104,397	127,265	308,857	373,928	376,173
Electronic tubes & semi-conductors	275,032	316,741	384,704	236,080	350,550	454,157	1,169,186	1,205,099	1,553,932
Other telecommunication & rel. equip.	266,026	283,384	309,755	260,536	306,426	337,823	1,042,382	1,135,449	1,210,087
Air conditioning & refrig. equip.	77,310	84,415	120,103	71,680	80,701	115,981	337,059	346,162	440,507
Elec. lighting fixt. & portable lamps	49,110	51,364	58,669	52,495	66,621	71,403	198,809	235,368	263,167
Switchgear and protective equipment	26,250	24,609	27,662	25,412	26,911	30,528	101,603	102,293	110,799
Industrial control equipment	26,948	32,467	26,442	27,264	26,967	26,351	110,678	121,870	107,775
Other elec. lighting distrib. equip.	82,958	83,397	78,043	94,335	83,106	86,382	335,826	352,094	328,138

TABLE 3. Imports by Country, Commodity Category and Province of Clearance  
 TABLEAU 3. Importations par pays, catégorie de marchandises et province de dédouanement

January to December - 1987 - Janvier à décembre										
Newfound-land	Nova Scotia	Prince Edward Is.	New Brunswick	Quebec	Ontario	Manitoba	Saskatchewan	Alberte	British Columbia	Pays et catégorie de marchandises
Terre-Neuve	Nouvelle-Écosse	I. Prince-Édouard	Nouveau-Brunswick	Québec	Ontario	Manitoba	Saskatchewan	Alberta	Colombie Britannique	
thousands of dollars - milliers de dollars										
États-Unis (suite)										
74	406	11	519	22,223	207,048	2,792	605	4,122	6,901	Boulons, écrous et vis
141	1,189	318	1,833	44,483	281,618	7,155	1,670	11,970	24,487	Autre quincaillerie de base
78	548	4	281	2,484	18,040	754	834	805	3,482	Chaînes
194	1,844	1	1,017	17,692	106,921	2,430	2,881	39,632	6,440	Valves
31	265		762	11,296	80,982	1,470	1,458	14,125	5,684	Raccords de tuyauterie
571	2,761	37	5,169	50,002	229,407	11,154	6,373	13,685	21,532	Autres ouvrages de base en métal
46	476	2	828	11,038	151,941	3,837	6,991	2,301	8,186	Briques, tuiles & mat. réfr. en arg.
	48		133	4,177	38,465	1,630	606	472	10,198	Verre à vitres et à glaces
20	220	1	605	22,074	146,991	3,209	1,340	3,007	5,692	Autres ouvrages de base en verre
6	38	5	70	5,337	76,541	1,046	171	883	2,650	Ouvrages de base en abrasifs
	2	5	10	3,095	47,792	313	33	77	1,985	Pierres fines naturelles et synth.
4,483	438		1,483	49,303	98,011	4,620	2,629	11,740	14,245	Aut. prod. minéraux non mét. de base
			500		4,391	3,991		116	17	Électricité
246	1,818	1	5,040	58,126	155,424	18,114	20,095	10,883	19,883	Autres mat. travaillées, non comest.
175	840	16	351	8,012	64,311	4,785	4,580	4,481	18,247	Moteurs & turb. diesels d'usage gén.
139	1,129	102	2,443	8,985	56,264	9,394	17,473	32,894	9,234	Moteurs & turb. d'usage général nde
323	1,511	7	3,196	28,326	189,147	8,015	4,895	8,274	13,892	Génératrices et moteurs électriques
74	243		372	22,786	200,392	3,224	1,228	5,203	10,087	Coussinets
194	867	411	2,738	21,981	153,229	10,822	3,919	11,479	18,098	Autre mat de transm. d'énergie mec.
315	578	7	2,885	18,300	74,077	6,899	21,665	28,804	8,529	Compresseurs, souffleurs & pompes à vide
219	1,314	21	2,485	16,683	106,747	3,214	5,547	23,901	10,626	Pompes, sauf pour puits d'huile
418	1,163	203	2,202	17,544	90,464	2,137	1,069	3,897	5,079	Machines à emballer ou à emballer
1,107	2,132	74	2,549	36,479	239,266	5,675	5,366	23,623	15,958	Autres machines indus. d'usage gén.
64	2,052	29	1,193	9,665	58,307	893	2,349	3,771	3,553	Convoyeurs et ensembles convoyeurs
24	173		306	3,978	17,078	1,362	1,887	1,822	2,225	Ascenseurs et escalators
353	1,944		1,091	17,846	131,754	2,186	3,877	2,269	18,112	Camions, tract., remorques empil. ind.
781	1,225	10	8,576	15,774	82,066	4,173	7,244	7,172	13,769	Appareils de levage
307	1,265		3,893	12,800	169,862	5,399	1,629	4,848	21,046	Autre mater. de manutention des mat.
2,396	1,602	11	1,757	15,447	40,438	1,267	6,381	92,426	7,288	Mach. de forage & fileurs de perfor.
894	4,993		3,405	29,998	61,002	8,699	7,442	28,200	33,868	Pellets mécaniques
291	587	5	516	8,440	21,216	6,057	1,166	2,312	4,666	Bulldozers et machines semblables
227	2,502		5,179	36,661	182,288	16,354	13,323	13,462	26,773	Chargeurs-niveleurs
455	1,719	8	1,581	21,386	114,464	11,589	10,161	16,281	17,486	Autres machines à creuser
1,260	3,096		6,353	15,905	91,441	3,836	13,634	69,964	20,879	Mach. pour mines, pétrole et gaz
1,176	1,709	59	4,846	28,845	117,822	16,781	20,226	14,883	25,662	Mach. de construction et d'entretien
23	1,419	1	1,210	43,402	273,236	4,402	2,015	8,534	8,258	Machines-outils, travail des métaux
34	74		669	4,556	108,481	644	942	1,990	2,805	Appareils et outillage à souder
7	1,824		2,804	30,552		519	53	81	253	Machines pour usines de laminage
43	520	8	1,776	32,988	253,587	5,822	1,485	4,735	5,523	Autres mach. pour le travail des mét.
1,278	1,472		4,765	60,616	93,684	1,443	2,646	2,396	26,576	Mach. pour ind. de la pâte & du papier
37	3,043	6	763	26,896	82,310	6,504	905	2,075	6,011	Presses à imprimer
17	741		1,524	23,853	111,661	3,949	632	3,225	4,592	Autres machines à app. d'imprimerie
	1,031	2	189	27,588	20,631	223	115	243	345	Mach. pour filer, tisser & tricot.
	620	33	576	34,846	41,792	849	121	1,548	1,464	Autres mach. pour les ind. textiles
2,120	3,831	202	4,234	21,213	85,316	6,158	3,151	7,751	10,291	Mach. ind. d'aliments, boissons & tabacs
11	895	44	3,310	26,373	181,411	6,308	3,462	18,323	11,869	Mach. pour ind. des mat. plast. & chim.
902	3,007	40	14,122	96,218	518,735	6,215	3,100	18,530	58,799	Autres machines pour ind. spéciales
1	130	50	1,194	2,052	27,447	14,256	12,168	3,112	1,647	Mach. à prep., ensem. et saender le sol
	12		2	631	51,122	57,316	123,504	8,840	345	Moissonneuses-batteuses
1	153	109	3,130	8,371	52,310	30,312	23,293	16,202	2,928	Autres mach. de fenaison et de récolte
34	798	418	2,238	15,201	125,072	19,724	22,026	16,643	19,170	Autres machines et mat. agricoles
17	58		2,085	6,233	102,042	55,709	66,271	9,727	4,743	Tracteurs à roues, neufs
1,223	3,311		1,854	8,353	43,319	5,388	11,242	14,670	12,450	Tracteurs à chenilles & tract. usagés
97	5,966	8	3,282	12,026	108,814	54,368	15,986	30,823	21,484	Moteurs de tract. et pcs de tract.
77	106		1,208	189,528	137,155	9,342	5,435	12,423	10,626	Mat. roulant de chemin de fer & tram.
	254		75	264,357	7,801,184	392,299	42	547	231,821	Voitures particulières et châssis
80			9,181	34,650	2,422,858	298,094	46,185	18,823	163,526	Camions, tract. routiers et châssis
18	2,353	11	5,868	35,389	224,638	86,570	18,589	19,345	32,205	Autres véhicules moteurs
	21		361	4,594	1,467,941	1,651	1,587	495	100,582	Moteurs de véhicules automobiles
38	508		286	19,629	753,466	8,699	1,623	8,870	24,369	Pcs. de moteurs de véhicules auto.
28	2,160	6	3,096	108,200	12,459,825	26,557	10,204	39,170	231,999	Pièces de véhicules auto, sauf moteurs
562	7,346	174	3,200	3,685	137,225	1,385	413	205	15,376	Moteurs marins et leurs pièces
614	2,573	176	3,452	17,630	87,183	5,506	2,828	1,285	20,763	Navires, bateaux & pcs., sauf moteurs
100	9,994		19,472	15,355	106,820	2,589	2,294	511,787	34,539	Avions complets, et compris moteurs
1,418	99	111	637	352,038	133,826	87,248	626	9,191	41,245	Moteurs d'avions et leurs pièces
4,005	11,827	165	12,468	339,593	522,974	29,506	5,030	85,401	101,995	Pièces d'avions, sauf moteurs
44	152	16	2,359	30,139	242,038	20,314	14,610	14,023	16,481	Autre matériel de transport
800	454	2	417	16,916	111,778	3,593	1,007	6,670	12,294	Mat. téléphonique et télégraphique
21	90	2	138	30,872	306,869	3,502	119	8,062	26,497	Téléviseurs, radios et phonographes
22	372	883	977	844,105	580,378	3,869	528	10,866	11,931	Tubes élec. et semi-conducteurs
850	10,126	278	22,264	176,004	880,821	12,633	6,951	35,659	64,358	Autre equip. & mat. de telecom.
912	2,815	11	2,622	40,391	336,431	12,411	5,401	22,523	16,988	Appareils de climatisation & réfrig.
59	629	3	414	23,015	226,789	2,432	464	3,706	5,653	Appareils d'éclairage élec. & lampes
63	327		6,093	20,897	76,880	2,278	323	2,054	1,872	Mécanisme de commutation & de protection
23	176	1	425	7,530	92,589	749	198	2,924	3,149	Mécanisme de commande industriel
201	838	90	1,685	54,270	252,612	6,157	1,609	4,153	6,413	Autre mat. élec. d'éclairage & distrib.

TABLE 3. Imports by Country, Commodity Category and Province of Clearance  
TABLEAU 3. Importations par pays, catégorie de marchandises et province de dédouanement

Country and Commodity Category	July to September			October to December			January to December		
	Juillet à septembre			Octobre à décembre			Janvier à décembre		
	1985	1986	1987	1985	1986	1987	1985	1986	1987
thousands of dollars - milliers de dollars									
United States (cont.)									
Auxiliary elec. equip. for engines	116,698	121,487	132,738	139,550	143,512	172,070	523,539	536,080	629,162
Electrical property measuring instr.	48,662	51,813	46,928	51,688	53,444	56,410	205,766	206,115	217,408
Elec. measuring and controlling instr.	85,711	75,950	84,930	89,689	90,244	87,821	355,989	344,941	335,087
Medical and related equipment	84,159	90,134	89,939	85,007	93,459	99,536	339,250	372,425	388,847
Navigation equipment	14,732	17,269	18,149	14,280	19,200	23,026	57,470	73,508	80,640
Other measuring, lab. equip., etc.	185,555	152,296	157,630	166,125	144,355	172,100	690,653	621,247	615,385
Safety and sanitation equipment	47,418	50,372	51,148	49,385	50,288	53,917	198,758	202,817	212,397
Service industry equipment	40,748	39,795	47,915	42,485	47,260	55,632	201,695	181,491	208,070
Furniture and fixtures	48,850	51,513	66,624	52,687	58,035	73,791	196,460	213,965	259,528
Hand tools and cutlery	66,763	66,937	69,082	67,565	75,809	78,114	266,012	286,130	288,383
Electronic computers	836,844	843,764	1,113,881	892,509	1,000,081	1,224,650	3,506,628	3,631,478	4,344,807
Other office machines and equipment	28,072	28,969	31,757	28,839	35,819	34,768	117,674	114,508	127,916
Miscellaneous equipment and tools	225,578	240,430	264,083	234,854	268,192	302,385	930,054	1,005,220	1,120,720
Waterwear, except knitted	9,667	9,251	10,442	8,203	9,173	9,487	35,616	34,797	41,265
Waterwear, knitted	6,290	6,423	6,532	4,244	4,745	4,971	19,615	22,241	23,052
Other apparel and apparel access.	18,732	20,990	20,021	17,049	18,659	18,415	69,065	75,391	79,373
Footwear	8,670	12,700	15,422	7,323	9,426	13,396	33,494	45,189	56,964
Watches, clocks, jewellery & silverware	25,981	23,449	25,133	22,547	24,837	24,866	83,253	92,665	94,126
Sporting and recreation equipment	26,118	30,528	31,237	26,266	28,143	34,722	128,142	135,454	153,801
Games, toys and children's vehicles	24,287	34,588	42,470	24,233	27,198	41,945	84,749	109,475	141,098
House furnishings	28,034	25,338	33,417	31,646	32,974	34,631	110,967	118,876	123,035
Kitchen utensils, cutlery tableware	28,808	27,719	27,895	31,377	30,062	28,128	112,039	111,768	104,728
Other personal and household goods	47,465	54,645	62,547	48,974	55,511	66,747	193,388	216,306	247,297
Medicinal & pharm. prod., in dosage	45,491	51,851	46,768	47,987	47,828	60,615	186,033	211,806	207,018
Medical, ophthalmic & ortho. suppl.	102,664	112,795	121,760	105,189	117,019	132,685	414,280	461,939	500,184
Newspapers, magazines & periodicals	106,905	117,485	115,184	101,565	108,158	119,265	420,510	444,516	458,223
Books and pamphlets	141,818	131,420	133,461	128,150	106,711	123,945	504,541	490,909	465,952
Other printed matter	71,181	85,119	78,565	73,525	83,780	79,788	275,896	313,128	304,597
Stationer's and office supplies	35,820	37,324	42,092	37,034	39,648	48,545	145,782	155,420	179,359
Exposed photo. film, plates & paper	45,697	52,736	48,925	45,585	46,865	53,620	182,841	194,549	197,237
Other photographic goods	88,004	104,392	101,650	94,212	101,613	113,823	364,354	404,821	429,541
Containers and closures	95,423	113,571	111,382	85,370	93,324	97,212	371,904	399,519	404,922
Other end products, inedible	201,764	192,324	208,707	179,969	218,705	211,313	761,466	807,297	856,294
Special transactions, trade	307,333	327,034	417,768	315,858	346,335	446,209	1,240,725	1,347,918	1,586,765
Total	17,741,489	18,064,442	18,232,320	18,686,193	19,160,511	21,395,154	73,816,388	77,122,982	79,069,318
United Kingdom									
Live animals	96	232	51	153	263	506	658	991	879
Meat, fresh, chilled or frozen	50			87			136		1,870
Other meat and meat preparations	149	61	43	66	56	268	400	259	422
Fish and marine animals	1,540	3,561	1,449	2,207	13,145	2,404	6,375	20,425	11,257
Dairy produce, eggs and honey	761	871	650	701	844	1,374	2,216	2,512	3,083
Other cereals & cereal preparations	4,414	4,365	3,896	4,017	5,518	6,811	13,341	16,693	17,971
Other fresh fruits and berries	15	22	16	2	11	14	41	33	31
Fruits, dried or dehydrated	5	66	85	6	2	10	174	120	319
Other fruit juices and concentrates	13	73	28	32	66	26	107	205	157
Fruits and products, canned	1,419	1,337	1,737	1,245	1,270	1,793	3,768	3,688	5,635
Other fruits and fruit preparations	305	582	203	270	282	153	676	1,132	593
Nuts, except oil nuts	357	640	112	210	593	386	1,483	1,834	1,237
Tomatoes fresh							1		
Other vegetables & vegetable prep.	244	454	506	496	659	596	1,512	1,981	2,173
Refined sugar, molasses and syrups	43	60	88	55	118	103	210	346	377
Sugar preparations & confectionery	7,963	7,748	8,558	10,763	11,582	13,179	29,599	32,054	33,986
Cocoa and chocolate	6,014	7,410	3,793	3,811	4,864	6,625	17,382	20,376	20,927
Coffee	436	107	618	494	297	354	2,233	1,673	2,119
Tea	8,606	10,399	11,189	9,726	9,467	9,670	35,633	40,581	35,700
Other foods and materials for foods	3,298	3,725	4,553	3,221	4,809	4,686	9,829	15,012	15,964
Other fodder and feed	143	546	520	112	417	303	1,280	1,439	1,422
Distilled alcoholic beverages	17,100	16,367	16,765	10,967	14,870	14,783	50,012	55,693	54,238
Other beverages	1,173	1,400	1,830	1,204	1,111	1,089	3,993	4,329	4,728
Tobacco	322	200	336	121	134	339	563	397	956
Raw skins, undressed	397	678	344	1,532	815	291	9,740	6,629	9,063
Other crude animal products	133	108	815	135	90	696	387	665	2,339
Other oil seeds, oil nuts, oil kernels	47	302	359	41	188	1	97	501	658
Rubber and allied gums, natural	85	3	104	3		147	89	8	330
Other crude vegetable products	315	392	322	242	480	248	1,089	1,494	1,630
Wool and fine animal hair	2,972	4,691	4,260	3,828	3,560	5,729	12,584	16,354	20,577
Cotton		74	64		64	165	9	229	390
Man-made fibres	2,212	3,813	1,898	4,250	3,643	1,882	15,204	16,027	8,360
Other textile fibres	4	8	1		1		15	20	2
Scrap iron and steel					2			2	8
Aluminum pres. concentrates & scrap		7	48			48	1	11	148

TABLE 3. Imports by Country, Commodity Category and Province of Clearance  
 TABLEAU 3. Importations par pays, catégorie de marchandises et province de dédouanement

January to December - 1987 - Janvier à décembre											
Newfound-land	Nova Scotia	Prince Edward Is.	New Brunswick	Quebec	Ontario	Manitoba	Saskatchewan	Alberta	British Columbia	Pays et catégorie de marchandises	
Terre-Neuve	Nouvelle-Écosse	I. Prince-Édouard	Nouveau-Brunswick	Québec	Ontario	Manitoba	Saskatchewan	Alberta	Colombie Britannique		
thousands of dollars - milliers de dollars											
États-Unis (suite)											
19	107		53	7,959	608,099	6,498	83	986	5,357	Mat. élec. auxiliaire pour moteurs	
130	1,246	20	1,259	43,846	129,583	2,280	373	4,717	33,949	Instr. à mesurer les propriétés élect.	
199	1,361	13	3,013	31,143	226,798	3,372	3,322	47,015	18,739	Instr. mesureurs-régulateurs divers	
695	2,873	140	1,351	50,333	281,195	5,673	2,507	18,543	25,535	Matériel de médecine & d'usage connexe	
188	567		8,661	24,785	43,414	307	24	1,116	1,477	Matériel de navigation	
3,156	4,556	203	4,643	105,398	357,035	8,188	3,879	95,012	31,393	Autre instr. de mesure, de lab., etc.	
210	1,932	107	1,913	26,831	140,846	6,877	5,365	12,828	15,383	Mat. de sécurité & d'assainissement	
465	1,213	105	1,181	31,777	138,313	7,527	2,754	9,399	15,337	Mat. pour l'industrie des services	
220	563	18	1,637	27,202	180,313	7,783	4,377	12,121	25,279	Meubles et accessoires	
174	1,413	5	800	31,497	222,329	7,436	2,042	10,422	12,239	Outils à main et coutellerie	
2,448	10,711	1,220	19,896	295,004	3,508,527	219,486	8,859	79,857	198,648	Ordinateurs électroniques	
16	146	5	115	7,426	114,743	405	144	1,335	3,581	Autres machines et mat. de bureau	
358	5,698	113	5,830	113,879	835,710	54,156	11,195	40,206	53,563	Matériel divers et outils	
38	99	1	157	13,623	20,425	815	196	2,158	3,748	Vêtements de dessus, non tricotés	
5	488		41	6,741	11,887	317	119	1,078	2,275	Vêtements de dessus, tricotés	
23	195	9	645	18,344	49,603	1,189	677	3,513	5,166	Autres vêtements & acc. vestimentaires	
8	395	10	180	9,500	36,357	878	611	3,972	5,053	Cheussures	
19	1,399	2	179	13,582	72,946	506	588	1,243	3,656	Montres, horloges, bijoux & argenterie	
66	639	38	1,638	21,563	95,450	6,007	1,674	7,987	18,738	Art. pour sports et divertissements	
111	677	4	260	37,840	94,052	1,234	552	2,327	4,038	Jeux, jouets et véhicules d'enfants	
49	215	3	162	18,965	77,780	3,985	890	4,803	16,182	Fournitures de maison	
93	110	22	816	16,222	74,013	4,709	1,441	2,569	4,731	Ustens. de cuisine, de table et coutel.	
52	314	8	664	39,297	168,167	8,120	1,892	8,615	19,164	Autres effets pers. & art. ménagers	
112	629	16	31	56,317	127,214	2,769	2,332	7,678	9,920	Médicaments & prod. pharm., en dose	
590	1,079	1,526	1,476	65,423	380,247	12,052	3,194	12,777	21,820	Fournit. médic. ophthalmiques & ortho.	
113	133		244	23,852	297,230	72,522	97	1,429	62,603	Journaux, revues et périodiques	
588	1,667	206	995	14,827	412,463	4,281	1,389	8,473	21,041	Livres et brochures	
315	748	32	1,098	40,313	231,340	7,062	1,228	6,754	15,687	Autres imprimés	
22	318	3	316	22,348	135,881	7,268	908	3,121	9,171	Fournit. de papeteries et de bureau	
45	57		10	8,264	185,077	542	37	1,753	1,496	Films, plaques vierges pour photo.	
845	1,402	216	11,484	47,368	283,195	12,308	4,651	8,655	34,795	Autres articles photographiques	
1,509	12,350	57	17,545	127,727	585,908	21,944	12,360	31,693	45,153	Réipients et fermetures	
										Autres prod. finis, non comestibles	
1,696	11,068	452	25,456	206,611	973,075	48,220	24,592	135,316	157,572	Transactions spéciales, commerciales	
125,568	306,359	12,190	674,786	8,325,508	59,268,739	2,612,232	980,385	2,550,686	4,200,547	Total	
Royaume-Uni											
	2			199	677					Animaux vivants	
					1,870					Viandes fraîches, réfrigérées ou cong.	
					214	33				167	Autres viandes & prép. de viandes
3,805	129		332	689	5,945			21	236	Poisson et animaux marins	
	56			256	1,956	203			612	Produits laitiers, oeufs et miel	
397	305		100	1,887	12,834	352	32	652	1,402	Autres céréales & prép. céréalières	
					31					Autres fruits frais et baies	
					174	145				Fruits secs ou déshydratés	
					16	111		1	30	Autres jus de fruits et concentrés	
207	155		18	815	2,898	58		29	1,356	Fruits et produits en boîtes	
	22		2	169	400					Aut. fruits & prép. à base de fruits	
					294	807		18	19	Noix, sauf noix oléagineuses	
										Tomates fraîches	
	24		1	630	1,229			62	227	Aut. légumes & prép. à base de lég.	
	16				242				118	Sucre raffiné, mélasse et sirops	
435	863		72	11,215	15,295	1,317		1,385	3,404	Prép. à base de sucre et confiserie	
					6,242	14,653			31	Cacao et chocolat	
					1,632	397			91	Café	
5,069	2,317		157	4,660	18,022	858	47	1,104	3,466	Thé	
	182		12	4,572	8,404	131		574	1,090	Autres aliments & mat. pour aliments	
	53			647	649			12	61	Autres fourrages et provendes	
735	931	133	893	10,558	23,662	1,394	1,266	4,279	10,256	Boissons alcooliques distillées	
110	137	6	58	448	2,626	88	116	609	527	Autres boissons	
			2	582	364			2	7	Tabac	
					5,208	3,725	65			65	Pelleteries non apprêtées
			175	1,872	245	3		35	10	Autres produits bruts d'origine animale	
4	1				652			1		Autres graines, noix, amandes oléagin.	
	72				28	224			7	Caoutchouc naturel & gommes connexes	
1	57				645	497	175		254	Autres produits végétaux bruts	
		11		11,484	8,079				3	Laine & poils fins, d'origine animale	
					334	55				Coton	
	332			4,324	3,681	1			22	Fibres artificielles	
										Autres fibres textiles	
					8	50				Déchets de fer et d'acier	
					98					Minerais, conc. & déchets d'aluminium	

TABLE 3. Imports by Country, Commodity Category and Province of Clearance  
TABLEAU 3. Importations par pays, catégorie de marchandises et province de dédouanement

Country and Commodity Category	July to September			October to December			January to December		
	Juillet à septembre			Octobre à décembre			Janvier à décembre		
	1985	1986	1987	1985	1986	1987	1985	1986	1987
thousands of dollars - milliers de dollars									
United Kingdom (cont.)									
Other metals in ores, conc. and scrap	2,731	4,361	2,210	2,288	5,629	3,067	9,196	16,287	12,213
Coal								28	
Crude petroleum	525,029	252,053	493,472	460,169	298,788	345,500	1,171,507	1,336,247	1,724,132
Abrasives, natural	5	38	16	5	28	5	75	148	105
Other crude non-metallic minerals	136	180	179	1,405	718	102	1,783	1,617	524
Other waste and scrap materials	103	25	64	242	52	206	407	514	724
Leather and leather fabricated mat.	5,074	7,171	10,239	6,883	10,959	12,839	22,372	32,205	44,629
Rubber fabricated materials	499	1,767	713	514	305	512	2,257	2,927	2,646
Lumber									7
Veneer	36	79	59	1	1	27	190	109	170
Plywood and wood building boards			57	20		22	21	35	84
Other wood fabricated materials	150	203	298	132	112	318	578	535	925
Paper and paperboard	6,754	9,343	10,556	8,078	8,890	12,726	26,896	33,172	43,057
Cotton yarn and thread	206	34	26	307	75	15	1,016	566	240
Man-made fibre yarn and thread	2,895	2,782	5,004	2,369	2,170	5,506	10,075	10,769	18,981
Other yarn and thread	3,231	1,708	1,561	3,252	1,986	1,498	11,426	7,701	6,375
Cordage, twine and rope	248	299	310	214	136	189	1,046	1,116	1,618
Broad woven fabrics, wool and hair	4,411	3,423	3,525	3,448	2,183	2,921	18,869	18,553	18,568
Broad woven fabrics, cotton	911	959	1,034	1,320	1,381	1,231	3,930	4,774	4,532
Broad woven fabrics, man-made	518	546	743	707	1,095	841	2,242	2,455	2,704
Broad woven fabrics, mixed fibres	2,036	2,211	1,637	1,975	1,913	2,431	8,370	9,203	8,975
Other broad woven fabrics	99	132	445	122	175	206	426	522	999
Coated or impregnated fabrics	1,843	1,528	1,613	1,525	2,326	1,148	7,002	6,909	5,934
Other textile fabricated materials	2,005	2,239	2,052	1,823	1,847	2,684	6,913	8,317	8,302
Veg. oils & fats, exc. essential oils	749	998	1,451	387	1,024	1,385	2,108	3,855	4,719
Oth. oils, fats, waxes, extracts, deriv.	1,230	1,161	837	986	1,516	1,532	3,927	5,134	5,799
Inorganic chemicals	12,662	5,585	5,620	5,169	5,904	7,391	28,840	22,074	24,806
Organic chemicals	14,591	13,537	11,408	15,590	15,621	17,056	78,147	85,462	78,907
Fertilizers & fertilizer materials	60	12	115	6	528	143	78	1,202	730
Synthetic and reclaimed rubber	120	128	120	129	181	144	361	489	291
Plastics materials, not shaped	2,380	3,048	2,782	2,738	2,341	3,585	9,944	11,083	11,789
Plastic film and sheet	1,820	2,260	2,640	1,586	2,363	2,190	6,668	7,867	8,963
Other plastics basic shapes & forms	1,983	1,864	1,858	1,796	1,853	1,819	6,829	7,235	8,080
Dyestuffs, except dyeing extracts	1,409	1,754	1,562	1,310	1,513	2,178	5,317	6,567	6,921
Pigments, lakes and toners	1,541	1,764	2,269	1,488	2,210	2,938	5,399	7,729	10,463
Paints and related products	752	1,295	1,094	997	1,338	1,318	3,146	4,391	4,458
Other chemical products	6,387	8,329	9,033	7,505	7,805	8,775	38,729	41,440	38,391
Fuel oil		1,284					15,690	1,284	5,350
Lubricating oils and greases	260	155	286	265	246	314	924	902	1,151
Coke of petroleum and coal				3,932			7,036		
Other petroleum and coal products	7,126	20,997	30,036	9,583	12,683	9,239	19,785	36,578	54,615
Bars and rods, steel	4,133	5,122	2,254	3,807	3,054	6,112	15,891	14,930	13,159
Plate, sheet and strip, steel	17,741	15,435	16,334	16,836	16,585	19,686	53,589	49,054	56,510
Struct. shapes, steel and sheet piling		3,377	3,407	2,345	4,114	3,650	13,538	13,160	11,984
Pipes and tubes, iron and steel	5,791	3,310	3,164	3,840	3,080	4,668	18,529	12,529	14,704
Wire and wire rope, iron and steel	3,757	2,264	1,301	5,087	2,341	2,133	16,061	9,580	7,282
Other iron, steel and alloys	3,495	8,355	19,362	2,228	13,519	25,390	9,050	28,014	69,472
Aluminum, including alloys	1,886	2,621	3,405	3,075	2,310	3,558	11,324	10,930	11,065
Copper and alloys	840	448	733	517	832	619	2,681	2,586	3,529
Nickel and alloys	259	210	419	269	188	1,763	1,302	2,827	2,590
Precious metals, including alloys	2,614	6,454	1,263	807	1,736	628	4,518	15,366	7,697
Tin, including alloys	202	175	11	21	317	545	983	1,350	835
Other non-ferrous metals and alloys	486	817	296	514	278	956	2,381	2,873	2,830
Bolts, nuts and screws	658	717	800	527	784	747	2,389	3,142	3,203
Other basic hardware	2,486	3,091	2,861	2,366	2,648	2,937	9,413	11,245	11,854
Chain	702	641	841	740	676	843	2,707	2,292	3,157
Valves	3,667	3,476	2,517	4,825	2,566	2,706	14,596	12,296	11,816
Pipe fittings	998	868	1,105	853	421	1,110	5,006	4,135	3,383
Other metal fabricated basic prod.	1,107	2,180	6,251	1,325	1,156	1,598	5,405	8,079	11,975
Clay bricks, clay tiles & refract.	1,115	1,282	1,556	1,427	1,692	2,033	4,955	6,011	7,148
Sheet and plate glass	71	64	58	49	73	26	151	204	211
Other glass basic products	449	823	1,024	415	673	613	2,359	2,629	2,886
Abrasive basic products	492	596	585	514	350	737	1,993	2,419	2,495
Natural and synthetic gem stones	1,030	1,250	870	1,571	1,712	1,292	4,884	5,436	4,737
Other non-met. mineral basic prod.	929	882	509	1,464	1,254	830	4,555	4,006	2,964
Other fab. materials, inedible	2,421	3,648	4,178	2,792	3,184	2,748	10,515	13,692	16,241
Engines & turb., diesel, gen. purp.	4,290	3,299	2,001	2,691	2,424	2,512	12,797	10,417	10,734
Engines & turb., gen. purpose nes	8,853	7,027	5,478	22,044	9,311	7,682	55,840	62,798	27,611
Electric generators and motors	4,960	6,033	4,674	7,253	5,295	4,967	23,298	34,951	23,158
Bearings	2,194	2,354	2,566	2,604	2,686	3,056	8,942	10,336	10,537
Other mech. power transm. equipment	3,539	4,816	4,295	3,741	4,234	5,535	14,077	15,124	18,389
Compressors, blowers & vacuum pumps	2,132	2,285	1,663	2,615	2,504	2,220	9,514	9,715	8,446
Pumps, except oil well pumps	1,274	679	1,040	826	480	1,626	4,268	2,908	4,656
Packaging machinery	475	1,112	850	1,308	915	1,553	3,768	5,314	3,734
Other general purpose indust. mach.	2,810	2,960	2,966	1,952	4,199	5,386	8,247	11,085	15,090



TABLE 3. Imports by Country, Commodity Category and Province of Clearance  
TABLEAU 3. Importations par pays, catégorie de marchandises et province de dédouanement

January to December - 1987 - Janvier à décembre											
Newfound-land	Nova Scotia	Prince Edward Is.	New Brunswick	Quebec	Ontario	Manitoba	Saskatchewan	Alberta	British Columbia	Pays et catégorie de marchandises	
Terre-Neuve	Nouvelle-Écosse	I. Prince-Édouard	Nouveau-Brunswick	Québec	Ontario	Manitoba	Saskatchewan	Alberta	Colombie Britannique		
thousands of dollars - milliers de dollars											
				1,990	9,903				319	1	Autres minerais, conc. et déchets métal.
40,183	398,743		318,824	966,383							Charbon
	30						1		64		Pétrole brut
430				319	204						Abrasifs naturels
				212	81						Autres minéraux non métal, bruts
	4	242	185	22,518	15,463	2,807			47	3,352	Cuir et demi-produits en cuir
1	593		15	536	822	4			7	659	Demi-produits en caoutchouc
				87	73					7	Bois d'oeuvre
	5				79						Placages
	4			231	582				9	89	Contre-plaqué & panneaux de constr.
592			239	6,356	34,007	44	9		1	1,809	Autres demi-produits en bois
2				44	171	6					Papier et carton
27	1,218			15,538	2,088	33	1		10	15	Filés et fils de coton
73	576	70		1,922	2,927	273			7	528	Autres filés et fils
227	647		7	549	109					78	Cordage, ficelle et corde
	2			11,516	5,358	1,263			37	392	Tissus de laine et de poil, larges
23				1,488	2,814	2			4	200	Tissus de coton, larges
	6			558	2,015	2				16	Tissus larges, fibres artificielles
	5		2	5,214	3,425	160				6	Tissus larges, de fibres mélangées
	2			735	248	13					Autres tissus larges
	1,665			732	969	384	1,466	203		514	Tissus enduits ou imprégnés
125	390		3	3,897	3,392	57	6	89		332	Autres demi-prod. en matières textiles
	5			42	4,675					2	Huile, mat. grasse vég., sauf huile ess.
	783		288	11,717	9,031	1,488	43	255		15	Autres huiles, mat. grasses, cires, etc.
	835	26		29,110	25,411	6,594	13,364	3,259		476	Produits chimiques inorganiques
				268	318		47	5		309	Produits chimiques organiques
				101	189					92	Engrais et matières fertilisantes
2	183			3,918	7,199	92	93	281		21	Caoutchouc synthétique et régénéré
	42		10	2,812	6,037	1	8	18		22	Matières plastiques, non façonnées
30	48		41	1,488	6,316	2	6	35		35	Pellicule et feuille en mat. plastique
				4,260	2,651					113	Aut. prof. formes de base en mat. plast.
				2,878	7,582					10	Mat. color, sauf extraits tinctoriaux
	21			2,029	2,335					2	Pigments, laques et tonifiants
104	439		627	9,430	20,226	810	3,106	1,996		61	Peintures et produits connexes
	6			5,350	337					1,652	Autres produits chimiques
				595			15				Mazout
	168			49,530	4,917					198	Huiles et graisses lubrifiantes
48	59		11	1,813	10,355	72		237			Coke de pétrole et de charbon
31	42		13	20,303	28,990					564	Autres dérivés du pétrole & du charbon
	928		121	1,444	9,010					7,131	Barres et tiges en acier
	456		123	5,786	7,153		3	93		482	Tôles, feuilles, feuillards d'acier
695	706			3,551	1,949	37		30		1,090	Profilés de construction & palplanches
	61			21,153	44,703	76	2,192	555		314	Tuyaux et tubes de fer et d'acier
24	23		3	9,343	1,433			6		731	Fill, câble, cordage de fer et d'acier
1,250	12		564	1,288	1,542	1		4		234	Autres fer, acier et alliages
			91	306	937	3				117	Aluminium, y compris alliages
				42	7,439					214	Cuivre et alliages
			17	191	628					3	Nickel et alliages
	60			1,218	1,388	11				215	Métaux précieux, y compris alliages
4	49		8	2,230	836					10	Étain, y compris alliages
24	102		35	3,011	7,447	13	17	18		144	Autres métaux non ferreux et alliages
	213		8	534	2,377	1	149	106		41	Boulons, écrous et vis
96	127	1	44	1,613	7,845	19				967	Autre quincaillerie de base
1	16		4	381	1,372	52				23	Chaînes
45	899		4,418	1,274	4,844	173			1,915	156	Valves
	22			1,707	4,723	2			22	1,407	Raccords de tuyauterie
4	3			162	42					41	Autres ouvrages de base en métal
	12			539	2,074	54				280	Briques, tuiles & mat. réf. en arg.
	90			593	1,630	12				61	Verre à vitres et à glaces
				161	3,640	8				116	Autres ouvrages de base en verre
	20		2	1,210	1,603					167	Ouvrages de base en abrasifs
6	547		1,113	7,779	4,760	651	123	683		916	Pierres fines naturelles et synth.
										57	Aut. prod. minéraux non mét. de base
										579	Autres met. travaillées, non comest.
40	75		2	911	9,352	30	1	55		269	Moteurs & turb. diesels d'usage gén.
17	414	18	628	22,694	2,871	600	12	139		217	Moteurs & turb. d'usage général nda
85	1,293		2	5,092	14,278	10	1	1,795		602	Génératrices et moteurs électriques
14	7		24	5,242	5,144	2		59		45	Coussinets
11	559		5	843	14,660	3	6	578		1,723	Autre mat. de transm. d'énergie méc.
	127		122	1,211	5,795			8		97	Compresseurs, souffleurs & pompes à vide
39	590		90	1,605	1,861	237	39	105		92	Pompes, sauf pour puits d'huile
	101		8	404	3,140			5		75	Machines à emballer ou à emballer
56	719		663	5,613	7,345	196	18	70		409	Autres machines indus. d'usage gén.

Royaume-Uni (suite)

TABLE 3. Imports by Country, Commodity Category and Province of Clearance  
 TABLEAU 3. Importations par pays, catégorie de marchandises et province de dédouanement

Country and Commodity Category	July to September			October to December			January to December		
	Juillet à septembre			Octobre à décembre			Janvier à décembre		
	1985	1986	1987	1985	1986	1987	1985	1986	1987
	thousands of dollars - milliers de dollars								
United Kingdom (cont.)									
Conveyors and conveying systems	1,978	2,811	1,407	1,585	2,027	1,325	6,550	8,781	14,601
Elevators and escalators	565	524	617	431	557	741	1,768	1,822	2,286
Ind. trucks, tract., trailers, stack.	5,634	3,730	4,366	5,876	3,518	5,585	21,195	18,139	18,791
Hoisting machinery	794	1,228	3,107	465	1,006	641	2,823	5,619	6,880
Other materials handling equipment	145	513	181	362	122	172	930	2,718	1,260
Drilling machinery and drill bits	1,873	1,011	1,354	1,821	778	1,222	7,870	5,336	6,418
Power shovels	1,179	605	1,178	1,222	558	1,414	4,359	2,799	5,353
Bulldozing and similar equipment	129	179	41	70	97		403	414	277
Front end loaders	826	424	575	817	703	1,580	4,312	2,664	3,577
Other excavating machinery	4,493	7,234	4,690	2,449	4,798	4,296	8,563	19,193	24,536
Mining, oil and gas machinery	5,377	5,337	6,117	5,546	8,739	5,703	20,873	26,675	31,530
Construction and maintenance mach.	1,228	652	802	813	969	997	3,873	4,385	4,552
Machine tools, metalworking	4,642	10,561	3,677	7,350	6,577	3,960	21,633	28,428	20,084
Welding apparatus and equipment	526	1,601	570	481	8,579	258	2,197	11,651	1,695
Rolling mill machinery	2,341	3,477	6,871	3,303	2,375	2,504	11,383	11,385	16,032
Other metalworking machinery	5,086	3,954	3,510	4,673	6,955	5,944	18,841	21,189	19,482
Pulp and paper industries machinery	2,761	3,262	5,241	2,576	1,989	5,150	11,289	16,586	17,077
Printing presses	6,303	909	8,483	4,772	1,149	10,453	17,853	9,869	23,379
Other printing machinery and equip.	2,458	4,052	4,136	2,266	4,534	4,643	9,430	15,503	18,051
Spinning, weaving and knitting mach.	540	817	328	1,145	497	812	3,170	2,579	2,494
Other textile industries machinery	892	778	1,922	690	763	948	2,635	3,289	5,355
Food, beverages & tobacco ind. mach.	2,009	1,918	1,220	2,177	2,185	4,597	7,730	10,177	8,961
Plastics & chemical industry mach.	954	1,424	2,134	2,688	5,232	2,106	5,729	10,165	9,206
Other special industry machinery	3,458	3,655	3,461	3,593	3,823	5,027	13,206	13,716	21,389
Soil prep., seeding and fert. mach.	113	186	86	318	85	52	1,086	1,139	491
Combine reaper-threshers		2	2			38		64	64
Other haying & harvesting machinery	59	231	166	78	46	197	506	502	1,194
Other agricultural mach. and equip.	566	908	1,231	557	1,053	1,216	2,604	3,704	4,265
Wheel tractors, new	6,546	17,496	17,106	7,512	15,906	26,441	30,552	61,247	85,761
Track-laying tractors & used tract.	605	320	617	632	509	262	3,086	1,957	2,143
Tractor engines and tractor parts	630	591	796	592	419	1,040	2,480	2,626	2,739
Railway & st. railway rolling stock	1,155	2,447	1,236	3,975	2,473	647	6,672	10,033	6,340
Passenger automobiles and chassis	8,056	17,684	21,128	12,362	17,307	26,047	40,814	65,970	92,465
Trucks, truck tractors and chassis		33						33	
Other motor vehicles	615	833	570	240	951	151	3,807	2,773	3,090
Motor vehicle engines	2,142	1,937	369	3,650	960	939	11,446	10,490	4,828
Motor vehicle engine parts	1,128	807	1,015	921	623	811	4,430	2,955	4,021
Motor vehicle parts, except engines	6,107	4,959	6,556	7,666	8,813	8,605	25,619	30,630	31,443
Marine engines and parts	1,772	2,385	3,537	2,089	2,603	2,728	8,417	10,572	12,336
Ships, boats and parts, except eng.	2,855	2,009	10,997	2,222	2,042	4,429	19,967	12,936	26,574
Aircraft, complete with engines	10,730	3,089	149	28,629	150	8,370	60,939	3,357	20,660
Aircraft engines and parts	10,894	10,467	19,657	11,453	10,416	19,563	42,008	45,122	72,187
Aircraft parts, except engines	9,582	9,257	14,145	11,049	14,746	14,845	31,143	45,298	55,868
Other transportation equipment	1,926	1,995	2,044	896	3,052	2,189	7,118	7,673	10,859
Telephone and telegraph equipment	496	373	977	177	225	1,001	1,644	1,546	3,565
Televisions, radio sets & phonographs	1,596	1,543	1,039	1,703	2,585	1,218	5,782	6,402	4,682
Electronic tubes & semi-conductors	3,544	4,411	5,785	3,583	5,118	4,830	13,404	19,331	21,430
Other telecommunication & rel. equip.	8,593	11,997	13,588	9,509	11,816	16,997	33,760	42,501	53,947
Air conditioning & refrig. equip.	820	983	647	532	690	1,800	2,994	2,962	3,815
Elec. lighting fixt. & portable lamps	895	701	596	492	599	609	2,167	2,488	1,983
Switchgear and protective equipment	1,859	3,397	1,357	2,663	2,425	2,833	7,869	11,172	9,341
Industrial control equipment	402	2,127	574	787	2,827	936	1,956	6,633	4,384
Other elec. lighting distrib. equip.	1,347	1,666	1,150	1,168	2,726	1,453	4,454	7,752	5,335
Auxiliary elec. equip. for engines	499	661	409	664	354	431	2,170	2,154	1,480
Electrical property measuring instr.	2,557	2,112	2,117	2,691	2,794	2,451	12,872	10,068	8,560
Misc. measuring and controlling instr.	2,885	3,921	3,029	2,953	4,981	2,719	11,551	15,961	11,887
Medical and related equipment	1,995	2,300	2,634	2,167	2,398	2,299	7,694	9,285	9,393
Navigation equipment	831	243	352	123	420	501	1,843	1,657	1,601
Other measuring, lab. equip., etc.	9,827	6,668	7,434	8,428	8,333	13,041	33,115	37,492	38,874
Safety and sanitation equipment	1,832	1,345	2,566	1,715	5,257	2,273	5,991	10,416	8,163
Service industry equipment	1,099	884	648	780	1,418	1,458	4,038	3,763	3,729
Furniture and fixtures	1,580	1,004	1,789	1,961	1,447	1,695	5,751	4,887	7,538
Hand tools and cutlery	4,300	5,012	6,093	4,473	4,018	5,144	15,707	17,948	20,844
Electronic computers	7,778	10,688	8,917	6,519	16,450	8,665	29,525	47,220	36,695
Other office machines and equipment	552	515	747	403	486	733	2,113	2,036	3,409
Miscellaneous equipment and tools	4,087	4,534	5,933	3,921	5,446	7,658	14,872	18,154	23,048
Outerwear, except knitted	6,408	8,235	8,320	4,859	4,956	4,950	17,064	23,383	21,663
Outerwear, knitted	5,966	6,922	5,310	4,287	3,098	3,055	15,420	17,545	14,374
Other apparel and apparel access.	3,459	3,733	3,645	2,790	3,460	3,417	10,115	12,290	10,719
Footwear	2,550	3,269	2,340	1,729	1,154	1,657	7,272	8,014	7,747
Matches, clocks, jewellery & silverware	1,347	1,098	957	1,125	1,040	651	3,958	4,118	3,088
Sporting and recreation equipment	1,715	1,151	1,242	1,578	869	1,177	6,301	4,366	5,917
Games, toys and children's vehicles	1,146	2,533	2,188	1,598	1,998	2,117	4,447	7,419	7,486
House furnishings	3,665	2,616	2,704	3,833	2,469	2,835	12,819	10,556	11,310
Kitchen utensils, cutlery tableware	13,574	15,969	10,235	18,158	15,606	13,026	55,874	69,465	50,220
Other personal and household goods	8,697	9,536	7,662	7,813	7,971	9,359	25,677	30,916	29,836
Medicinal & pharm. prod., in dosage	7,276	10,497	14,323	10,346	10,995	16,589	33,797	44,183	55,338

TABLE 3. Imports by Country, Commodity Category and Province of Clearance  
 TABLEAU 3. Importations par pays, catégorie de marchandises et province de dédouanement

January to December - 1987 - Janvier à décembre										
Newfound-land	Nova Scotia	Prince Edward Is.	New Brunswick	Quebec	Ontario	Manitoba	Saskatchewan	Alberta	British Columbia	Pays et catégorie de marchandises
Terre-Neuve	Nouvelle-Écosse	I. Prince-Édouard	Nouveau-Brunswick	Québec	Ontario	Manitoba	Saskatchewan	Alberta	Colombie Britannique	
thousands of dollars - milliers de dollars										
										Royaume-Uni (suite)
3	12,870		4	128	1,066				17	514 Convoyeurs et ensembles convoyeurs
	48			282	1,640				188	68 Ascenseurs et escalators
237	842		3	4,850	11,574	238	91		365	580 Camions, tract., remorques empil. ind.
249	376	3	1	4,570	1,128	110			137	306 Appareils de levage
	9			386	837					28 Autre mater. de manutention des mat.
60	1,937		1	515	2,905			960	42	40 Mach. de forage & fileurs de perfor.
				2,785	842	345			42	1,339 Pelles mécaniques
				70	172					34 Bulldozers et machines semblables
	107			1,882	1,108				127	353 Chargeurs-niveleurs
295	8,863			8,386	1,152	162	184			5,494 Autres machines à creuser
2	22,145		12	2,053	6,279	26	15	324		669 Mach. pour mines, pétrole et gaz
2	35		16	1,612	2,671			129		88 Mach. de construction et d'entretien
	254		18	8,261	10,825	119	5	92		510 Machines-outils, travail des métaux
	60			288	1,328	2	2	3		3 Appareils et outillage à souder
	3,014			3,012	9,543	29	58	237		139 Machines pour usines de laminage
3	95		4	2,719	16,220	115		230		95 Autres mach. pour le travail des mét.
7	3,377			8,564	5,046	3		18		62 Mach. pour ind. de la pâte & du papier
				952	17,927	3,695		774		32 Presses à imprimer
				1,694	15,924	190	21	24		197 Autres machines & app. d'imprimerie
	6			876	1,549	19		28		16 Mach. pour filer, tisser & tricoter
	398			2,472	2,413	30	27	10		5 Autres mach. pour les ind. textiles
530	517		23	2,102	4,164	370	8	908		338 Mach. ind. d'aliments, boissons & tabacs
	1,834			1,727	5,034	2	40	136		433 Mach. pour ind. des mat. plast. & chim.
883	1,489	1	19	6,685	10,668	78		183		1,382 Autres machines pour ind. spéciales
	33			79	194			128		59 Mach. à prép., ensem. et amender le sol
	104			38	27					Moissonneuses-batteuses
2	36	10		76	223	32	267	23		468 Autres mach. de fenaison et de récolte
	9,665			283	3,230	203	186	174		142 Autres machines et mat. agricoles
53	68			32,576	38,985			178		4,358 Tracteurs à roues, neufs
3	35			1,443	297		146			135 Tracteurs à chenilles & tract. usagés
	1,398		2	1,010	873	280	41	437		60 Moteurs de tract. et pcs de tract.
	85,815		5	344	4,578	1				16 Mat. roulant de chemin de fer & tram.
				5,846	608			6		186 Voitures particulières et châssis
										Camions, tract. routiers et châssis
168	1,347			686	651	38		112		88 Autres véhicules moteurs
				9	4,414	7		3		395 Moteurs de véhicules automobiles
2	6		3	565	3,286	7		20		131 Pcs. de moteurs de véhicules auto.
	273		1	2,378	27,729	11		176		875 Pièces de véhicules auto, sauf moteurs
836	3,839	8	131	1,718	5,225		17			562 Moteurs marins et leurs pièces
1,213	5,265		948	14,603	4,215		2	49		460 Navires, bateaux & pcs., sauf moteurs
				44	12,882	47		84		7,602 Avions complets, et compris moteurs
142	220	3	103	65,311	3,508	493		172		2,699 Moteurs d'avions et leurs pièces
	50			11,600	35,770	1,228	46	933		5,774 Pièces d'avions, sauf moteurs
	49			5,389	4,794	51		24		551 Autre matériel de transport
21	1			72	3,387	16		3		16 Mat. téléphonique et télégraphique
	2			1,020	3,439	4		10		207 Téléviseurs, radios et phonographes
4	2		27	5,743	15,654					207 Tubes élec. et semi-conducteurs
294	4,282		4,737	10,267	31,860	9	10	726		1,762 Autre équip. & mat. de télécom.
32	42	23	1	1,541	2,146			7		22 Appareils de climatisation & réfrig.
1	8			210	1,566	8		47		143 Appareils d'éclairage élec. & lampes
	1,835		1	3,057	3,711	14		431		292 Mécanisme de commutation & de protection
	283		96	641	3,358	3		1		3 Mécanisme de commande industriel
	893		1	259	3,769	10		6	44	352 Autre mat. élec. d'éclairage & distrib.
	4			28	1,418	29				12 Mat. élec. auxiliaire pour moteurs
	33			2,765	5,589		19	73		80 Instr. à mesurer les propriétés élect.
15	129		65	2,808	7,374	15		1,087		393 Instr. mesureurs-régulateurs divers
246	13		1	1,614	6,642	86	272	85		431 Matériel de médecine & d'usage connexe
6	141		67	121	936			214		115 Matériel de navigation
12	547	17	120	11,507	20,512	102	247	3,927		1,883 Autre instr. de mesure, de lab., etc.
27	784	12	15	701	6,405		4	42		162 Mat. de sécurité & d'assainissement
	350			1,192	1,272	240		56		618 Mat. pour l'industrie des services
1	15			1,145	5,232	154		1	428	563 Meubles et accessoires
9	118			6,210	14,005	74		12	97	318 Outils à main et coutellerie
	46		31	5,247	30,181	111		1	389	688 Ordinateurs électroniques
				114	3,256			36		3 Autres machines et mat. de bureau
8	187		5	3,963	16,381	92	1	252		2,160 Matériel divers et outils
51	232	8	35	9,185	9,370	63	7	428		2,284 Vêtements de dessus, non tricotés
20	185	14	14	5,586	5,829	20	15	358		2,333 Vêtements de dessus, tricotés
17	484	3	21	2,370	6,230	5	22	78		1,488 Autres vêtements & acc. vestimentaires
20	55			1,056	5,809	90	6	92		620 Chaussures
	141		2	688	1,871	14		36		327 Montres, horloges, bijoux & argenterie
1	281		100	1,119	3,558		7	219		632 Art. pour sports et divertissements
34	194		18	648	5,313	121	2	108		1,049 Jeux, jouets et véhicules d'enfants
	37		1	1,615	7,475	158	8	435		1,582 Fournitures de maison
79	200		204	5,029	40,694	558	220	756		2,480 Ustens. de cuisine, de table et coutel.
3	69		39	4,278	23,935	127	2	489		895 Autres effets pers. & art. ménagers
	587			20,764	33,870	29	29	4		56 Médicaments & prod. pharm., en dose

TABLE 3. Imports by Country, Commodity Category and Province of Clearance  
 TABLEAU 3. Importations par pays, catégorie de marchandises et province de dédouanement

Country and Commodity Category	July to September			October to December			January to December		
	Juillet à septembre			Octobre à décembre			Janvier à décembre		
	1985	1986	1987	1985	1986	1987	1985	1986	1987
thousands of dollars - milliers de dollars									
United Kingdom (cont.)									
Medical, ophthalmic & ortho. suppl.	3,635	3,906	4,935	3,100	3,495	5,246	12,711	13,957	21,073
Newspapers, magazines & periodicals	793	986	1,557	893	1,040	3,124	3,078	3,703	7,088
Books and pamphlets	10,581	11,062	13,006	10,210	10,526	11,432	34,797	40,399	44,241
Other printed matter	4,110	4,014	4,500	3,373	5,236	4,456	12,743	16,079	16,239
Stationer's and office supplies	3,034	3,700	3,290	3,220	2,766	3,255	11,384	13,551	13,168
Unexposed photo. film, plates & paper	3,484	3,004	3,608	4,272	2,938	3,792	13,771	11,401	15,301
Other photographic goods	1,868	3,095	3,818	2,017	2,724	2,343	7,654	10,782	10,721
Containers and closures	2,626	2,796	3,599	3,266	3,054	2,904	11,709	12,920	13,135
Other end products, inedible	16,541	17,982	16,146	17,235	16,917	24,511	66,689	65,645	71,604
Special transactions, trade	15,546	14,189	15,524	14,142	14,544	15,556	60,175	56,727	66,729
Total	1,063,314	859,993	1,137,684	1,043,287	925,222	1,056,197	3,280,844	3,735,652	4,339,184
Gibraltar									
Organic chemicals		134						134	
Spinning, weaving and knitting mech.		78						78	
Televisions, radio sets & phonographs	6						6		
Special transactions, trade							2	5	
Total	6	212					8	217	
Ireland									
Live animals		47	38					48	38
Meat, fresh, chilled or frozen	8,524			4,191			19,037	2,426	
Other meat and meat preparations	270			23			644		
Fish and marine animals				155	73	83	157	73	341
Dairy produce, eggs and honey						32			32
Other cereals & cereal preparations	25		44	175	100	48	241	177	158
Fruits and products, canned	168	37	50	160	52	71	410	315	253
Sugar preparations & confectionery	717	682	394	307	176	657	4,775	1,668	2,271
Cocoa and chocolate	2,163	2,690	1,829	1,760	3,481	1,550	6,310	8,002	7,859
Tea	212	74		217			570	304	
Other foods and materials for foods	4	532	967		150	569	59	1,463	2,871
Other fodder and feed		26						26	
Distilled alcoholic beverages	3,612	4,529	3,411	4,686	3,211	3,276	13,895	12,870	11,123
Other beverages	105	24	75	6		32	111	81	174
Other crude animal products		36	369	145		73	354	78	1,679
Other crude vegetable products				17	44		19	71	29
Man-made fibres	80		127	165		183	488	82	480
Aluminum ores, concentrates & scrap			13,184	5,309		3,849	5,309		28,726
Other metals in ores, conc. and scrap				117			117		
Abrasives, natural	639	630	581	532	482	500	2,293	1,969	1,775
Other crude non-metallic minerals							398	21	
Leather and leather fabricated mat.		14	55	43		36	43	53	164
Veneer							1		
Other wood fabricated materials	1						28		
Paper and paperboard		157		3	17		3	174	2
Man-made fibre yarn and thread	36	119	469	65	228	115	113	384	1,198
Other yarn and thread	519	1,644	1,426	653	1,098	1,301	2,256	4,842	5,063
Cordage, twine and rope									48
Broad woven fabrics, wool and hair	110	81	71	40	26	58	280	266	213
Broad woven fabrics, cotton						119			119
Broad woven fabrics, man-made	1	65	3	51	61	34	124	181	100
Broad woven fabrics, mixed fibres	12	25		3	4	8	27	31	12
Other broad woven fabrics	5	2	21	39	17	10	55	33	69
Other textile fabricated materials	322	85	270	485	34	89	1,013	461	413
Oth. oils, fats, waxes, extracts, deriv.	132	5	132	39	1		370	402	294
Inorganic chemicals		213	20	18	40	17	452	287	80
Organic chemicals	7,731	4,094	3,873	7,922	3,044	5,399	38,011	22,873	19,760
Plastics materials, not shaped	592	974	339	704	220	362	2,734	2,339	1,713
Plastic film and sheet				232	31	106	258	37	225
Other plastics basic shapes & forms		36	1			2		42	39
Other chemical products	588	782	830	625	542	732	2,790	3,236	3,126
Plate, sheet and strip, steel									32
Struct. shapes, steel and sheet piling				7			7		130
Other non-ferrous metals and alloys			3					1	3
Other basic hardware	7			5			12	12	16
Valves		16	11	14	2	33	20	44	80
Other metal fabricated basic prod.	15		42	31			54	13	78

TABLE 3. Imports by Country, Commodity Category and Province of Clearance  
TABLEAU 3. Importations par pays, catégorie de marchandises et province de dédouanement

January to December - 1987 - Janvier à décembre											
Newfound-land	Nova Scotia	Prince Edward Is.	New Brunswick	Quebec	Ontario	Manitoba	Saskatchewan	Alberta	British Columbia	Pays et catégorie de marchandises	
Terre-Neuve	Nouvelle-Écosse	Î. Prince-Édouard	Nouveau-Brunswick	Québec	Ontario	Manitoba	Saskatchewan	Alberta	Colombie Britannique		
thousands of dollars - milliers de dollars											
										Royaume-Uni (suite)	
3	4	31	51	4,488	16,232	47	63	34	120	Fournit. médic., ophthalmiques & ortho.	
				1,460	5,539	18			71	Journaux, revues et périodiques	
9	52		1	1,418	42,137	13	7	61	542	Livres et brochures	
13	103		13	2,229	13,000	99	15	167	601	Autres imprimés	
				3,482	9,502	48	1	7	116	Fournit. de papeteries et de bureau	
				221	14,870	1		99	7	Films, plaques vierges pour photo.	
38	3	1	3	983	9,498	47	5	97	44	Autres articles photographiques	
123	720		17	2,351	8,678	3	18	788	436	Récipients et fermetures	
141	1,354	5	105	19,803	43,949	134	58	1,307	4,847	Autres prod. finis, non comestibles	
85	3,743	45	300	17,795	35,635	302	329	4,550	3,943	Transactions spéciales, commerciales	
61,177	605,080	692	337,668	1,745,776	1,356,373	31,814	25,301	50,052	125,145	Total	
Gibraltar											
Produits chimiques organiques											
Mach. pour filer, tisser & tricôt.											
Téléviseurs, radios et phonographes											
Transactions spéciales, commerciales											
Total											
Irlande											
					38					Animaux vivants	
										Viandes fraîches, réfrigérées ou cong.	
			112		229					Autres viandes & prép. de viandes	
					32					Poisson et animaux marins	
85					38					Produits laitiers, oeufs et miel	
					156					Autres céréales & prép. céréalières	
164	175		27	1,138	739			28	96	Fruits et produits en boîtes	
				7,208	651					Prép. à base de sucre et confiserie	
										Cacao et chocolat	
										Thé	
				1,351	1,527					64	Autres aliments & mat. pour aliments
248	246	35	16	1,267	4,573	480	366	1,741	2,111	Autres fourrages et provendes	
				36	124			14		Boissons alcooliques distillées	
										Autres boissons	
				1,679						Autres produits bruts d'origine animale	
					29					Autres produits végétaux bruts	
					480					Fibres artificielles	
				28,726						Minerais, conc. & déchets d'aluminium	
										Autres minerais, conc. et déchets métal.	
				9	1,766					Abrasifs naturels	
										Autres minéraux non métal. bruts	
				36	128					Cuir et demi-produits en cuir	
										Placages	
										Autres demi-produits en bois	
										Papier et carton	
	151				1,047					Filés et fils fibres artificielles	
	28			5,032	3					Autres filés et fils	
				49						Cor dage, ficelle et corde	
				45	135					33	Tissus de laine et de poil, larges
					119					Tissus de coton, larges	
				42						58	Tissus larges, fibres artificielles
				11		1				Tissus larges, de fibres mélangées	
				16	52					Autres tissus larges	
43				14	184					162	Autres demi-prod. en matières textiles
					282					Autres huiles, mat. grasses, cires, etc.	
				20	60			2		Produits chimiques inorganiques	
				18,472	1,288					Produits chimiques organiques	
				786	907					18	Matières plastiques, non façonnées
					225					Pellicule et feuille en mat. plastique	
					8					25	Aut. prof. formes de base en mat. plast.
				426	2,681					5	Autres produits chimiques
										32	Tôles, feuilles, feuillards d'acier
										130	Profils de construction & palplanches
										Autres métaux non ferreux et alliages	
										11	Autre quincaillerie de base
										45	Valves
				25	41				35	12	Autres ouvrages de base en métal

TABLE 3. Imports by Country, Commodity Category and Province of Clearance  
 TABLEAU 3. Importations par pays, catégorie de marchandises et province de dédouanement

Country and Commodity Category	July to September			October to December			January to December		
	Juillet à septembre			Octobre à décembre			Janvier à décembre		
	1985	1986	1987	1985	1986	1987	1985	1986	1987
thousands of dollars - milliers de dollars									
Ireland (cont.)									
Clay bricks, clay tiles & refract.						12			12
Sheet and plate glass	55						55		
Other glass basic products	1	2	3	13	5	9	80	6	13
Abrasive basic products	227	61	237	169	102	119	718	1,015	1,048
Natural and synthetic gem stones			44					6	44
Other non-met. mineral basic prod.	8	13	2		15	11	39	31	37
Other fab. materials, inedible	46	170	208	103	161	205	295	494	777
Engines & turb., gen. purpose nes	13	4		8			25	13	4
Electric generators and motors	1	2	3	3	5	1	25	17	14
Bearings							149		
Other mech. power transm. equipment			1					88	2
Pumps, except oil well pumps	149	131	130	171	111	180	481	458	556
Packaging machinery							47		
Other general purpose indust. mach.	17	69		6	66	46	108	135	46
Conveyors and conveying systems								53	
Trucks, tractors, trailers, stack.	87		146	84			294	134	146
Hoisting machinery		2,743	10		28			4,867	18
Other materials handling equipment	27	83	41				74	122	186
Drilling machinery and drill bits	836	461	432	323	228	551	2,126	2,430	2,918
Power shovels				255	200			200	
Balldozing and similar equipment				6			6		
Front end loaders	106			112			326		
Mining, oil and gas machinery	79	69	316	43	59	140	544	198	878
Construction and maintenance mach.				31			31	116	124
Machine tools, metalworking			6	1	7		1	8	448
Welding apparatus and equipment							2		
Other metalworking machinery	143	138	160	162	232	154	884	577	2,119
Pulp and paper industries machinery			1	47			1,417		3
Printing presses									97
Spinning, weaving and knitting mach.	18	16	41	9	12	14	91	121	136
Other textile industries machinery	8	1	1		1		8	8	32
Food, beverages & tobacco ind. mach.	62	463		97	130	49	551	1,008	442
Plastics & chemical industry mach.							11		
Other special industry machinery	73	116	39	124	92	50	381	379	488
Soil prep., seeding and fert. mach.			47						235
Other agricultural mach. and equip.	13		12	1		70	15	1	132
Other motor vehicles	21						21		
Motor vehicle parts, except engines	63	53		64	17	6	289	120	40
Ships, boats and parts, except eng.	1	5	3	13	1		30	36	187
Aircraft, complete with engines		20,925			49,295			70,220	
Aircraft engines and parts	825	22			30		960	328	323
Aircraft parts, except engines	739	2,117	769	784	3,449	1,550	3,347	8,356	5,076
Other transportation equipment	165			70	68		501	146	80
Telephone and telegraph equipment	73	20	46	218	146	5	498	228	148
Televisions, radio sets & phonographs	4	4			2	4	8	8	5
Electronic tubes & semi-conductors	11		392	2	5	143	16	10	856
Other telecommunication & rel. equip.	38	186	287	139	187	442	501	646	1,248
Air conditioning & refrig. equip.		6		15	3		35	11	
Elec. lighting fixt. & portable lamps	2	4	7	7		4	20	31	21
Switchgear and protective equipment	2			2			4		
Other elec. lighting distrib. equip.		254	10	150	250	113	150	1,187	167
Electrical property measuring instr.	45	87		56	11		294	175	
Misc. measuring and controlling instr.	398	314	490	392	482	215	1,578	1,510	1,384
Medical and related equipment	151	267	181	308	176	856	1,034	1,016	1,332
Navigation equipment					39			39	
Other measuring, lab. equip., etc.	665	302	408	595	1,114	208	2,020	2,435	1,017
Safety and sanitation equipment	189	118	188		124	41	222	434	323
Service industry equipment							15		21
Furniture and fixtures				38	2		270	33	26
Hand tools and cutlery	137	356	246	151	295	233	665	1,320	1,200
Electronic computers	15,945	13,637	9,926	13,954	7,094	6,872	64,426	35,114	43,317
Miscellaneous equipment and tools	1,059	2,735	1,881	1,489	916	1,662	4,501	7,510	5,054
Outerwear, except knitted	635	1,061	615	400	315	226	1,490	2,102	1,286
Outerwear, knitted	267	470	446	309	197	262	952	975	862
Other apparel and apparel access.	86	79	61	57	50	23	169	167	109
Footwear	745	486	34	955	858		3,362	3,622	865
Watches, clocks, jewellery & silverware	9	19	7	87	11	13	162	47	64
Sporting and recreation equipment	1	127		453	80	176	710	365	605
Games, toys and children's vehicles		2	1		1	3	1	3	4
House furnishings	265	105	118	131	194	65	788	568	326
Kitchen utensils, cutlery tableware	67	387	353	224	783	87	831	2,321	886
Other personal and household goods	73	1,080	428	331	848	875	710	4,853	3,593
Medicinal & pharm. prod., in dosage	486	1,305	918	815	783	2,679	1,412	4,114	5,595
Medical, ophthalmic & ortho. suppl.	2,414	2,524	5,649	2,287	5,269	3,918	9,834	13,286	18,193
Newspapers, magazines & periodicals	3						10		
Books and pamphlets	3	10				2	5	98	47

TABLE 3. Imports by Country, Commodity Category and Province of Clearance  
 TABLEAU 3. Importations par pays, catégorie de marchandises et province de dédouanement

January to December - 1987 - Janvier à décembre										
Newfound-land	Nova Scotia	Prince Edward Is.	New Brunswick	Quebec	Ontario	Manitoba	Saskatchewan	Alberta	British Columbia	Pays et catégorie de marchandises
Terre-Neuve	Nouvelle-Écosse	Î. Prince-Édouard	Nouveau-Brunswick	Québec	Ontario	Manitoba	Saskatchewan	Alberta	Colombie Britannique	
thousands of dollars - milliers de dollars										
				12						Irlande (suite)
					4	9				8riques, tuiles & mat. réfr. en arg.
					1,048					Verre à vitres et à glaces
					44					Autres ouvrages de base en verre
					34					Ouvrages de base en abrasifs
					554					Pierres fines naturelles et synth.
	53			42					34	3 Aut. prod. minéraux non mét. de base
										84 Autres mat. travaillées, non comest.
				4	14					Moteurs & turb. d'usage général nde
					2					Generatrices et moteurs électriques
				540	4					Coussinets
										Autre mat. de transm. d'énergie mec.
									11	11 Pompes, sauf pour puits d'huile
										Machines à emballer ou à emballer
										Autres machines indus. d'usage gén.
										Convoyeurs et ensembles convoyeurs
										Camions, tract., remorques empil. ind.
										Appareils de lavage
				18	105					Autre matér. de manutention des mat.
				82	2,904				13	1 Mach. de forage & fleurets de perfor.
										Pelles mécaniques
										Bulldozers et machines semblables
	5			50	648		79	96		Chargeurs-niveleurs
					124					Mach. pour mines, pétrole et gaz
					448					Mach. de construction et d'entretien
										Machines-outils, travail des métaux
										Appareils et outillage à souder
					2,119					Autres mach. pour le travail des mét.
					1	2				Mach. pour ind. de la pâte & du papier
						97				Presses à imprimer
					27	109				Mach. pour filer, tisser & tricot.
					31	1				Autres mach. pour les ind. textiles
						363				80 Mach. ind. d'aliments, boissons & tabacs
										Mach. pour ind. des mat. plast. & chim.
				9	209	248				22 Autres machines pour ind. spéciales
					235					Mach. à prép., ense. et amender le sol
						38				94 Autres machines et mat. agricoles
										Autres véhicules moteurs
					3	37				15 Navires, bateaux & pcs., sauf moteurs
						161		11		Avions complets, et compris moteurs
					323					Moteurs d'avions et leurs pièces
					862	4,114				Pièces d'avions, sauf moteurs
						80				Autre matériel de transport
						89				Mat. téléphonique et télégraphique
						5				Téléviseurs, radios et phonographes
						814				Tubes élec. et semi-conducteurs
	1			61	1,186		21			Autre équip. & mat. de télécom.
										Appareils de climatisation & réfrig
										Appareils d'éclairage élec. & lampes
										Mécanisme de commutation & de protection
										Autre mat. elec. d'éclairage & distrib.
										Instr. à mesurer les propriétés élect.
					1	1,239				144 Instr. mesureurs-régulateurs divers
51				223	1,034					24 Matériel de médecine & d'usage connexe
										Matériel de navigation
					95	837				85 Autre instr. de mesure, de lab., etc.
					225	98				Mat. de sécurité & d'assainissement
						21				Mat. pour l'industrie des services
						26				Meubles et accessoires
						1,162				38 Outils à main et coutellerie
					4,700	34,884				64 3,669 Ordinateurs électroniques
					24	5,031				Matériel divers et outils
12			8	182	1,034			10	19	21 Vêtements de dessus, non tricotés
4		9		165	650			5	20	10 Vêtements de dessus, tricotés
1			1	17	78			1		12 Autres vêtements & acc. vestimentaires
						855			10	10 Chaussures
7			4	7	46					1 Montres, horloges, bijoux & argenterie
					33	558				14 Art. pour sports et divertissements
						4				Jeux, jouets et véhicules d'enfants
		4			20	276				26 Fournitures de maison
			2		820			1	19	44 Ustens. de cuisine, de table et coutel.
					348	3,218		4	1	18 Autres effets pers. & art. ménagers
					3,163	2,432				3 Médicaments & prod. pharm. en dose
145					7,610	10,438				Fournit. médic., ophtalmiques & ortho.
										Journaux, revues et périodiques
			1	41	5					Livres et brochures

TABLE 3. Imports by Country, Commodity Category and Province of Clearance  
 TABLEAU 3. Importations par pays, catégorie de marchandises et province de dédouanement

Country and Commodity Category	July to September			October to December			January to December		
	Juillet à septembre			Octobre à décembre			Janvier à décembre		
	1985	1986	1987	1985	1986	1987	1985	1986	1987
thousands of dollars - milliers de dollars									
Ireland (cont.)									
Other printed matter	28	17	71	12	176	110	166	248	363
Stationer's and office supplies	36	39	10		2	111	120	112	225
Other photographic goods	192	45	28	120	104	162	409	219	260
Containers and closures	22	25	3		7	92	39	49	122
Other end products, inedible	155	339	120	157	300	661	468	957	1,230
Special transactions, trade	283	325	267	729	685	396	1,959	1,942	1,392
Total	54,860	72,023	54,480	56,226	88,954	43,207	217,878	244,834	199,697
Malta									
Other cereals & cereal preparations								12	
Sugar preparations & confectionery					32			85	26
Rubber fabricated materials	98	98	55	89	58	67	505	365	268
Other textile fabricated materials	180						454		
Other telecommunication & rel. equip.		34						68	
Industrial control equipment				6			42		
Outerwear, except knitted									21
Outerwear, knitted	5	3		1	52		6	57	2
Footwear	154	129	48	52			409	1,377	178
Games, toys and children's vehicles	23	14	27	246		32	3,461	22	59
Other personal and household goods		106		17			37	169	66
Medical, ophthalmic & ortho. suppl.	212	158	42	214	425	39	894	1,191	627
Other end products, inedible			2		25	10	2	31	21
Special transactions, trade	1	1	5	1	1		4	13	7
Total	673	543	178	636	592	148	5,814	3,389	1,273
Austria									
Live animals									
								23	
Meat, fresh, chilled or frozen		51						51	
Other meat and meat preparations	1						1		
Dairy produce, eggs and honey	621	685	658	620	823	625	2,176	2,705	2,056
Other cereals & cereal preparations	117	167	2	167	66	125	553	432	428
Fruits, dried or dehydrated								6	
Other fruit juices and concentrates	2,650	1,389	1,655	1,059	1,112	1,563	7,319	3,916	6,220
Fruits and products, canned	144	54	4	58	37	4	543	225	89
Nuts, except oil nuts								6	
Other fresh vegetables	1				3	12	1	3	40
Other vegetables & vegetable prep.	37	64		1	1	19	69	65	19
Refined sugar, molasses and syrups								10	
Sugar preparations & confectionery	31	93	107	173	491	612	345	629	805
Cocoa and chocolate	458	259	136	668	552	385	2,037	1,802	1,638
Coffee	106	3	1	208	5	3	575	120	13
Tea	14			20	12		65	24	
Other foods and materials for foods	100	77	50	120	169	131	291	521	319
Distilled alcoholic beverages	50	173	33	29	10	5	106	197	88
Other beverages	727	545	282	369	281	305	2,153	1,288	1,234
Rubber and allied gums, natural		1						1	
Other crude vegetable products	4	3	1				4	6	6
Man-made fibres	14	33	33	97	78		111	161	317
Scrap iron and steel						59			59
Other crude non-metallic minerals			1	15		2	24		3
Leather and leather fabricated mat.	177	341	194	289	290		793	1,609	339
Rubber fabricated materials	91	77	18	108	111	15	377	262	184
Plywood and wood building boards					15	35		31	69
Other wood fabricated materials	1	14		3			40	73	25
Paper and paperboard	402	1,195	1,341	391	1,170	1,559	1,689	4,072	4,854
Cotton yarn and thread	49	53		37			153	104	
Man-made fibre yarn and thread	689	255	185	262	207	376	2,247	1,136	996
Other yarn and thread	116	198	103	162	188	147	434	841	706
Cordage, twine and rope	15	55	41	25	65	57	121	240	134
Broad woven fabrics, wool and hair	369	328	123	157	113		738	1,082	341
Broad woven fabrics, cotton	139	264	242	285	259	222	725	1,265	1,081
Broad woven fabrics, man-made	222	138	244	250	212	193	1,029	794	1,121
Broad woven fabrics, mixed fibres	465	584	151	381	425	126	1,334	1,718	878
Other broad woven fabrics	104	121	89	74	85	67	381	405	424
Coated or impregnated fabrics		28	13		64	2	1	92	20
Other textile fabricated materials	456	487	369	423	367	353	1,612	1,947	1,562



TABLE 3. Imports by Country, Commodity Category and Province of Clearance  
 TABLEAU 3. Importations par pays, catégorie de marchandises et province de dédouanement

January to December - 1987 - Janvier à décembre										Pays et catégorie de marchandises
Newfound- land	Nova Scotia	Prince Edward Is.	New Brunswick	Quebec	Ontario	Manitoba	Saskat- chewan	Alberta	British Columbia	
Terre- Neuve	Nouvelle- Ecosse	I. Prince- Édouard	Nouveau- Brunswick	Québec	Ontario	Manitoba	Saskat- chewan	Alberta	Colombie Britannique	
thousands of dollars - milliers de dollars										
										Irlande (suite)
				21	341					Autres imprimés
					224					1 Fournit. de papeteries et de bureau
					260					Autres articles photographiques
2			2	54	1,027	16	1	61		12 Récipients et fermetures
					48					127 Autres prod. finis, non comestibles
6	36	2	4	94	963	24	20	87	155	Transactions spéciales, commerciales
768	747	36	187	86,099	101,000	617	495	2,480	7,237	Total
										Malte
				26						Autres céréales & prép. céréalières
										Prép. à base de sucre et confiserie
					268					Demi-produits en caoutchouc
										Autres demi-prod. en matières textiles
										Autre équip. & mat. de télécom.
										Mécanisme de commande industriel
				2	21					Vêtements de dessus, non tricotés
					178					Vêtements de dessus, tricotés
					59					Chaussures
					66					Jeux, jouets et véhicules d'enfants
					627					Autres effets pers. & art. ménagers
					21					Fournit. médic., ophthalmiques & ortho.
										Autres prod. finis, non comestibles
				1	6					Transactions spéciales, commerciales
				29	1,245					Total
										Autriche
										Animaux vivants
				61	1,819					Viandes fraîches, réfrigérées ou cong.
				90	290	48				Autres viandes & prép. de viandes
										177 Produits laitiers, oeufs et miel
										Autres céréales & prép. céréalières
										Fruits séchés ou déshydratés
	413		453	578	3,613			165	998	Autres jus de fruits et concentrés
					89					Fruits et produits en boîtes
					6					Noix, sauf noix oléagineuses
					40					Autres légumes frais
				18	1					Aut. légumes & prép. à base de lég.
										Sucre raffiné, mélasse et sirops
					251	554				Prép. à base de sucre et confiserie
					1,635	4				Cacao et chocolat
						13				Café
										Thé
					298				5	10 Autres aliments & mat. pour aliments
					41			12	32	2 Boissons alcooliques distillées
10	8	1	1	166	597	361	37	41	41	1 Autres boissons
										Caoutchouc naturel & gommes connexes
										Autres produits végétaux bruts
					132	185				Fibres artificielles
						59				Déchets de fer et d'acier
										3 Autres minéraux non métal. bruts
										Cuir et demi-produits en cuir
					150	14				20 Demi-produits en caoutchouc
					35	34				Contre-plaques & panneaux de constr.
						24				Autres demi-produits en bois
	381		28	1,613	2,773					60 Papier et carton
										Fils et fils de coton
					637	329	30			1 Fils et fils fibres artificielles
					19	673				14 Autres fils et fils
						134				Cordage, ficelle et corde
					1	260				80 Tissus de laine et de poil, larges
					424	635				21 Tissus de coton, larges
					443	662	7			9 Tissus larges, fibres artificielles
					418	414				45 Tissus larges, de fibres mélangées
					279	145				Autres tissus larges
					9	12				Tissus enduits ou imprégnés
				1,051	456	12				42 Autres demi-prod. en matières textiles

TABLE 3. Imports by Country, Commodity Category and Province of Clearance  
TABLEAU 3. Importations par pays, catégorie de marchandises et province de dédouanement

Country and Commodity Category	July to September			October to December			January to December		
	Juillet à septembre			Octobre à décembre			Janvier à décembre		
	1985	1986	1987	1985	1986	1987	1985	1986	1987
thousands of dollars - milliers de dollars									
Austria (cont.)									
Dth. oils, fats, waxes, extracts, deriv.		57						57	
Inorganic chemicals	132	81	225	188	104	104	863	434	825
Organic chemicals	969	1,409	1,224	1,025	827	1,088	3,570	4,381	4,860
Fertilizers & fertilizer materials				998			998		
Plastics materials, not shaped	67	99	110	36	152	113	124	458	378
Plastic film and sheet	54	166		73			247	192	45
Other plastics basic shapes & forms	217	114	189	64	210	135	315	550	705
Dyestuffs, except dyeing extracts			64			62			125
Pigments, lakes and toners								85	1
Paints and related products			5			3	12		148
Other chemical products	22					22	67	26	108
Lubricating oils and greases				12			12		
Other petroleum and coal products		5						5	
Bars and rods, steel	539	421	258	600	575	293	2,366	1,662	930
Plate, sheet and strip, steel	485	285	107	641	203	320	2,368	1,310	734
Pipes and tubes, iron and steel	3,176	172	2,066	1,597	99	1,633	6,725	3,605	3,907
Wire and wire rope, iron and steel		88			47	68		218	186
Other iron, steel and alloys	498	119		257	133	410	879	832	693
Aluminum, including alloys	89	275	87	151	111	26	327	589	238
Copper and alloys	58	17	69	42	40		125	80	154
Nickel and alloys	17						17		
Other non-ferrous metals and alloys	18	40	63	16	45	25	113	144	173
Bolts, nuts and screws	85	70	43	59	87	181	262	260	367
Other basic hardware	2,492	3,160	5,447	2,840	3,616	6,218	8,200	13,485	19,411
Chain		78	84		37	81		115	234
Valves			12		15	18		70	106
Pipe fittings	57	32	32	67	145	96	280	254	236
Other metal fabricated basic prod.	149	420	97	180	96	114	601	892	419
Clay bricks, clay tiles & refract.	393	777	953	735	230	513	1,788	2,167	2,855
Sheet and plate glass	14	40		15	44		35	118	
Other glass basic products	1,089	1,401	1,510	1,124	1,553	1,368	3,612	5,323	5,318
Abrasive basic products	701	546	563	491	595	832	2,170	2,152	2,527
Natural and synthetic gem stones	219	406	635	407	795	826	1,044	1,919	2,943
Other non-met. mineral basic prod.	48	10	72		15	553	118	102	1,069
Other fab. materials, inedible	72	88	22		55	16	220	386	68
Engines & turb., diesel, gen. purp.	47	21		9	1	8	165	346	126
Engines & turb., gen. purpose nes	87	146	211	75	251	230	199	622	802
Electric generators and motors	5	13	3	3	10	1	88	35	171
Bearings	288	226	234	509	371	329	1,326	1,387	1,449
Other mech. power trans. equipment	104	269		78	123		415	396	402
Compressors, blowers & vacuum pumps	80	110	110	185	250	144	637	613	587
Pumps, except oil well pumps	7	124		2	4		15	128	120
Packaging machinery	87	19	31	92	38	21	252	230	216
Other general purpose indust. mach.	35	212	182	72	394	8	570	1,269	1,120
Conveyors and conveying systems	747	1,155	1,332	798	1,457	2,173	2,939	2,810	4,017
Elevators and escalators	248	9	687	200	485	298	844	827	1,816
Hoisting machinery	961	745	898	1,295	565	1,114	3,377	3,511	4,264
Other materials handling equipment				7			61		121
Drilling machinery and drill bits	113	116	37	46	83	13	3,758	1,599	378
Power shovels				28			28		
Bulldozing and similar equipment			70	17	25		17	36	92
Front end loaders					109	104	113	584	104
Other excavating machinery		17		69	43		69	79	11
Mining, oil and gas machinery	173	24	107	115	111	846	631	212	1,303
Construction and maintenance mach.	8	16			18		749	35	
Machine tools, metalworking	444	82	160	93	247	149	941	1,947	682
Welding apparatus and equipment	3	203	12	4	8	2	49	217	134
Rolling mill machinery	62	58		23	29	49	368	138	49
Other metalworking machinery	339	174	83	450	231	143	1,086	773	592
Pulp and paper industries machinery		676	2,216	4,413	12	69	4,898	5,479	2,343
Printing presses				33	3		50	32	24
Other printing machinery and equip.								36	1
Spinning, weaving and knitting mach.	20	2,907	325	23	170	10	76	3,108	1,041
Other textile industries machinery	581	1,825	301	9	93	134	921	2,037	496
Food, beverages & tobacco ind. mach.	159	70	512	206	341	436	693	948	1,925
Plastics & chemical industry mach.	3,244	3,258	3,659	2,121	3,152	2,570	10,260	11,406	14,009
Other special industry machinery	656	871	1,843	600	1,667	2,343	2,346	4,023	13,030
Soil prep., seeding and fert. mach.	64	55		17			80	101	223
Combine reaper-threshers	87						117	146	130
Other haying & harvesting machinery	1	294	441	255	303	302	395	918	921
Other agricultural mach. and equip.	281	769	415	195	406	539	1,385	1,800	2,526
Wheel tractors, new						83		65	83
Track-laying tractors & used tract.	271		281	100			414	135	281
Tractor engines and tractor parts	292	143	419	80	258	966	544	628	1,674
Railway & st. railway rolling stock			6			21	19	66	30
Other motor vehicles	456	943	1,457	88	1,147	1,225	1,127	2,757	4,516

TABLE 3. Imports by Country, Commodity Category and Province of Clearance  
 TABLEAU 3. Importations par pays, catégorie de marchandises et province de dédouanement

January to December - 1987 - Janvier à décembre										
Neufound-land	Nova Scotia	Prince Edward Is.	New Brunswick	Quebec	Ontario	Manitoba	Saskatchewan	Alberta	British Columbia	Pays et catégorie de marchandises
Terre-Neuve	Nouvelle-Ecosse	Î. Prince-Edouard	Nouveau-Brunswick	Québec	Ontario	Manitoba	Saskatchewan	Alberta	Colombie Britannique	
thousands of dollars - milliers de dollars										
										Autriche (suite)
				815	10					Autres huiles, mat. grasses, cires, etc.
				2,311	2,363		84		102	Produits chimiques inorganiques
										Produits chimiques organiques
				378						Engrais et matières fertilisantes
				12	33					Matières plastiques, non façonnées
				394	299				12	Pellicule et feuille en mat. plastique
					125					Aut. prof. formes de base en mat. plast.
					1					Mat. color. sauf extraits tinctoriaux
	124			1	23					Pigments, laques et tonifiants
	1			21	85					Peintures et produits connexes
										Autres produits chimiques
										Huiles et graisses lubrifiantes
				665	257	8				Autres dérivés du pétrole & du charbon
				180	554					Berres et tiges en acier
				79	293				3,535	Tôles, feuilles, feuillards d'acier
					185					Tuyaux et tubes de fer et d'acier
				6	687					Fil, câble, cordage de fer et d'acier
				224						Autres fer, acier et alliages
				15	138				14	Aluminium, y compris alliages
									1	Cuivre et alliages
				86	77					Nickel et alliages
				257	96				14	Autres métaux non ferreux et alliages
				6,871	9,939	356	133	48	2,063	Boulons, écrous et vis
				229						Autre quincaillerie de base
				13	91				4	Chânes
				120	84				2	Valves
				20	182				32	Raccords de tuyauterie
				2,617	59				207	Autres ouvrages de base en métal
									1	Briques, tuiles & mat. réfr. en arg.
										Verre à vitres et à glaces
	7			4,949	316					Autres ouvrages de base en verre
				118	2,408				2	Ouvrages de base en abrasifs
				965	1,957					Pierres fines naturelles et synth.
					1,044					Aut. prod. minéraux non mét. de base
				47	3				18	Autres mat. travaillées, non comest.
				125						2 Moteurs & turb. diesels d'usage gén.
				726	72					3 Moteurs & turb. d'usage général nds
			96	70	4					Génératrices et moteurs électriques
				557	590	58			93	151 Coussinets
				1	401					Autre mat de transm. d'énergie méc.
				303	269					25 Compresseurs, souffleurs & pompes à vide
				10	110					Pompes, sauf pour puits d'huile
					189					27 Machines à empaqueter ou à embeller
				457	641				19	3 Autres machines indus. d'usage gén.
	185			1,834	15				460	1,522 Convoyeurs et ensembles convoyeurs
	5			1,121	604					85 Ascenseurs et escalators
				603	3,639				22	Appareils de levage
				61	16					45 Autre mater. de maintenance des mat.
	2		262		16					98 Mach. de forage & fleurets de perfor.
										Pelles mécaniques
				70	22					Bulldozers et machines semblables
				104						Chargeurs-niveleurs
									11	Autres machines à creuser
	707		289		287					9 Mach. pour mines, pétrole et gaz
										Mach. de construction et d'entretien
				106	407				28	141 Machines-outils, travail des métaux
				130	4					Appareils et outillage à souder
					49					Machines pour usines de laminage
				5	510	46				31 Autres mach. pour le travail des mét.
	830		78	41	35					1,359 Mach. pour ind. de la pâte & du papier
				24						Presses à imprimer
				1						Autres machines & app. d'imprimerie
	193			45	29				774	Mach. pour filer, tisser & tricot.
				410	67				19	Autres mach. pour les ind. textiles
				377	1,330					Mach. ind. d'aliments, boissons & tabacs
	181			722	12,882		5		218	35 Mach. pour ind. des mat. plast. & chim.
	38			4,135	4,507	173	17	14	4,145	Autres machines pour ind. spéciales
					223					Mach. à prép., ensem. et amender le sol
							65	65		Moissonneuses-batteuses
					73	848				Autres mach. de fenaison et de récolte
				218	270	25			2,013	Autres machines et mat. agricoles
				83						Tracteurs à roues, neufs
				281						Tracteurs à chenilles & tract. usagés
				1,597	22				55	Moteurs de tract. et pcs de tract.
				27						2 Mat. roulant de chemin de fer & tram.
				4,501	15					Autres véhicules moteurs

TABLE 3. Imports by Country, Commodity Category and Province of Clearance  
 TABLEAU 3. Importations par pays, catégorie de marchandises et province de dédouanement

Country and Commodity Category	July to September			October to December			January to December		
	Juillet à septembre			Octobre à décembre			Janvier à décembre		
	1985	1986	1987	1985	1986	1987	1985	1986	1987
thousands of dollars - milliers de dollars									
Austria (cont.)									
Motor vehicle engine parts	360	118	293	597	228	907	1,704	871	1,565
Motor vehicle parts, except engines	39	204	80	57	103	15	151	710	381
Marine engines and parts		6		27	3	13	197	45	27
Ships, boats and parts, except eng.	1	5	34	91			101	6	406
Aircraft, complete with engines					29			29	
Aircraft engines and parts	611	725	892	573	599	525	2,277	2,555	3,551
Aircraft parts, except engines	75	73	130	77	50	105	171	274	314
Other transportation equipment	512	115		569	223		2,266	901	282
Telephone and telegraph equipment	6						6		
Televisions, radio sets & phonographs				2	1		3	5	
Electronic tubes & semi-conductors			3	3		3	3	4	
Other telecommunication & rel. equip.	308	302	625	262	471	596	1,140	1,454	2,250
Elec. lighting fixt. & portable lamps	414	183	257	180	108	341	764	581	963
Switchgear and protective equipment	246	230	62	188	636	107	2,205	1,288	1,133
Industrial control equipment	19	247	67	24	540	68	48	999	781
Other elec. lighting distrib. equip.	78	60	9	37	35	2	505	144	21
Auxiliary elec. equip. for engines	8			6		1	32	45	1
Electrical property measuring instr.	14	58	195	32	74	363	99	169	788
Misc. measuring and controlling instr.	277	80	92	49	31	79	423	245	1,200
Medical and related equipment	69	99	124	39	98	199	136	403	540
Navigation equipment						92			92
Other measuring, lab. equip., etc.	191	171	137	311	163	300	808	1,093	829
Safety and sanitation equipment	41	17	88	95	13	9	272	198	87
Service industry equipment		182	2	21	331	9	268	543	23
Furniture and fixtures	75	498	1,277	92	405	883	263	1,167	4,046
Hand tools and cutlery	202	253	203	245	183	573	748	764	1,012
Electronic computers	57	72	91	58	127	94	201	468	773
Other office machines and equipment	383	414	560	651	739	329	1,855	2,160	2,225
Miscellaneous equipment and tools	409	385	727	689	741	978	1,585	1,898	2,144
Outerwear, except knitted	2,264	2,992	2,640	1,725	1,995	1,610	5,187	6,835	6,004
Outerwear, knitted	1,049	1,366	1,094	680	716	474	2,248	3,117	2,603
Other apparel and apparel access.	344	421	295	492	589	525	1,432	1,748	1,674
Footwear	1,427	2,304	1,262	842	702	708	2,740	3,741	2,315
Watches, clocks, jewellery & silverware	60	124	57	155	248	138	377	654	400
Sporting and recreation equipment	6,676	8,841	9,380	3,982	6,856	6,174	18,648	24,187	30,144
Games, toys and children's vehicles	37	66	76	103	96	191	206	265	406
House furnishings	17	4	41	21	102	28	56	204	138
Kitchen utensils, cutlery tableware	318	91	91	514	179	235	1,196	685	511
Other personal and household goods	409	704	796	451	813	864	1,349	2,784	2,787
Medicinal & pharm. prod., in dosage	58	98	52	66	93	2	227	295	110
Medical, ophthalmic & ortho. suppl.	1,688	2,094	2,783	1,259	2,398	3,138	5,432	8,214	9,424
Books and pamphlets	50	8	40	20	55	58	73	136	124
Other printed matter	139	129	177	150	179	148	511	583	531
Stationer's and office supplies	197	209	191	340	328	178	699	941	1,040
Other photographic goods	25	26	46	64	12	58	137	73	455
Containers and closures	197	65	87	127	176	62	506	367	214
Other end products, inedible	636	544	879	513	358	1,039	2,397	2,155	3,173
Special transactions, trade	4,812	5,537	6,266	1,936	3,253	5,122	12,947	15,721	22,278
Total	54,795	63,780	68,243	48,825	54,522	64,090	182,182	212,940	247,460
Belgium-Luxemb									
Live animals	11						11		30
Meat, fresh, chilled or frozen	185	578			168	171	608	746	171
Other meat and meat preparations		112		157			527	113	250
Fish and marine animals	22	4	1	124	21	45	417	447	1,211
Dairy produce, eggs and honey		44	38		11	98	198	56	224
Other cereals & cereal preparations	402	1,144	337	1,827	1,901	1,500	2,774	3,997	2,511
Dranges, mandarines, tangerines, fresh					4	21		4	21
Other fresh fruits and berries						1			1
Fruits, dried or dehydrated	15		24	7	4	38	56	79	173
Orange juice and concentrates	7	1	3	8	7	4	41	33	16
Other fruit juices and concentrates	54	11	6	12	42	4	198	328	25
Fruits and products, canned	45	98	105	35	84	139	97	368	485
Other fruits and fruit preparations							8		
Nuts, except oil nuts	14	2	435	12	14	5	91	46	1,011
Tomatoes fresh			2	3	16	24	3	24	33
Other fresh vegetables	210	120	203	341	204	257	952	944	1,025
Other vegetables & vegetable prep.	296	420	482	238	904	1,045	844	2,109	2,728
Refined sugar, molasses and syrups	7	131	45	4	225	74	68	407	296
Sugar preparations & confectionery	1,493	1,718	1,723	2,297	3,203	2,940	6,249	9,053	7,785
Cocoa and chocolate	397	512	469	500	1,339	1,030	1,885	2,655	2,509
Coffee	121	514	18	112	304	117	249	2,281	153
Tea			2	22			23	71	2

TABLE 3. Imports by Country, Commodity Category and Province of Clearance  
 TABLEAU 3. Importations par pays, catégorie de marchandises et province de dédouanement

January to December - 1987 - Janvier à décembre										
Newfound-land	Nova Scotia	Prince Edward Is.	New Brunswick	Quebec	Ontario	Manitoba	Saskat-chewan	Alberta	British Columbia	Pays et catégorie de marchandises
Terre-Neuve	Nouvelle-Écosse	Î. Prince-Édouard	Nouveau-Brunswick	Québec	Ontario	Manitoba	Saskat-chewan	Alberta	Colombie Britannique	
thousands of dollars - milliers de dollars										
										Autriche (suite)
				1,565						Pcs. de moteurs de véhicules auto.
				242	103			3	33	Pièces de véhicules auto. sauf moteurs
				8		405			18	Moteurs marins et leurs pièces
								1		Navires, bateaux & pcs., sauf moteurs
				583	13				2,954	Avions complets, et compris moteurs
3				173	103				35	Moteurs d'avions et leurs pièces
					282					Pièces d'avions, sauf moteurs
										Autre matériel de transport
										Mat. téléphonique et télégraphique
										Téléviseurs, radios et phonographes
			8	28						Tubes élec. et semi-conducteurs
				747	1,485			2	8	Autre equip. & mat. de télécom.
				190	472				301	Appareils d'éclairage élec. & lampes
				1,129	4					Mécanisme de commutation & de protection
				597	161			1	21	Mécanisme de commande industriel
				2	20					Autre mat. élec. d'éclairage & distrib.
				1						Mat. élec. auxiliaire pour moteurs
				67	568			153		Instr. à mesurer les propriétés élect.
			1	316				7	877	Instr. mesureurs-régulateurs divers
				151	389					Matériel de médecine & d'usage connexe
82										Matériel de navigation
5				287	534			3		Autre instr. de mesure, de lab., etc.
				88	9					Mat. de sécurité & d'assainissement
				13				10		Mat. pour l'industrie des services
				3,580	408			3	55	Meubles et accessoires
				590	275			5	141	Outils à main et coutellerie
				65	143			8	556	Ordinateurs électroniques
				2,224	1					Autres machines et mat. de bureau
				138	1,827			9	169	Matériel divers et outils
				2,955	2,929		3	35	82	Vêtements de dessus, non tricotés
				2,468	130			1	4	Vêtements de dessus, tricotés
				1,459	98		1	49	68	Autres vêtements & acc. vestimentaires
				705	1,533		2		74	Chaussures
				186	213				2	Montres, horloges, bijoux & argenterie
				7,453	22,082				116	Art. pour sports et divertissements
				135	125					Jeux, jouets et véhicules d'enfants
				3	91			1	43	Fournitures de maison
				335	176					Ustens. de cuisine, de table et coutel.
				174	2,550		24	12	27	Autres effets pers. & art. ménagers
				19	91					Médicaments & prod. pharm., en dose
				4,357	5,045				22	Fournit. médic., ophtalmiques & ortho.
					122				2	Livres et brochures
				172	308				4	Autres imprimés
				370	462				208	Fournit. de papeteries et de bureau
					455					Autres articles photographiques
	19			115	79				1	Recipients et fermetures
1	1			948	1,911	59			11	Autres prod. finis, non comestibles
3	23		1	21,036	1,058	33	5	42	75	Transactions spéciales, commerciales
114	3,107	3	1,227	103,524	110,100	2,102	356	3,015	23,901	Total
										Belgique-Lux.
					30					Animaux vivants
										Viandes fraîches, réfrigérées ou cong.
					171					Autres viandes & prép. de viandes
					132	59				Poisson et animaux marins
					400	811				Produits laitiers, oeufs et miel
					224				249	Autres céréales & prép. céréalières
					704	1,496	62			Oranges, mandarines, tangerines, fr.
					21					Autres fruits frais et baies
					1					Fruits séchés ou déshydratés
					6	146				Jus d'orange et concentrés
					16					Autres jus de fruits et concentrés
					25					Fruits et produits en boîtes
					475	10				Aut. fruits & prép. à base de fruits
					856	141			14	Noix, sauf noix oléagineuses
					31	2				Tomates fraîches
					478	535				Autres légumes frais
					1,466	1,100			15	Aut. légumes & prép. à base de lég.
					78	218				Sucre raffiné, mélasse et sirops
					1,702	5,099	28	45	16	Prép. à base de sucre et confiserie
17	19		13	573	353				131	Cacao et chocolat
				69	83					Café
				1	1					Thé

TABLE 3. Imports by Country, Commodity Category and Province of Clearance  
TABLEAU 3. Importations par pays, catégorie de marchandises et province de dédouanement

Country and Commodity Category	July to September			October to December			January to December		
	Juillet à septembre			Octobre à décembre			Janvier à décembre		
	1985	1986	1987	1985	1986	1987	1985	1986	1987
thousands of dollars - milliers de dollars									
Belgium-Luxemb (cont.)									
Other foods and materials for foods	259	605	1,338	331	729	595	1,346	2,344	3,634
Distilled alcoholic beverages	3	32	19	61	42	54	79	124	120
Other beverages	166	246	331	138	404	617	673	1,411	1,287
Tobacco		48		68	30		68	86	22
Other crude animal products		41	128		52			93	243
Oth. oil seeds, oil nuts, oil kernels						78			78
Other crude vegetable products	8	7	4	95	88	102	374	530	591
Wool and fine animal hair			20				73	56	60
Cotton			29						29
Man-made fibres	7	2	94	7	21	142	312	250	363
Other textile fibres	35	29			38	61	93	91	90
Aluminum ores, concentrates & scrap		13			14	7		40	13
Other metals in ores, conc. and scrap	421	230		214	302	239	1,800	894	339
Crude petroleum							9,109		
Abrasives, natural	35	10	8	23	51			92	8
Other crude non-metallic minerals	50	74	49	24	139	20	84	421	183
Other waste and scrap materials							23		
Leather and leather fabricated mat.	21	88	121	68	44		132	381	383
Rubber fabricated materials		37		7			435	103	100
Veneer			36			178			214
Plywood and wood building boards							3		
Other wood fabricated materials	37	41	46	3	28	58	86	117	202
Paper and paperboard	1,478	1,121	422	2,136	1,545	478	4,862	5,784	2,335
Cotton yarn and thread	9	11		24	2	3	56	76	38
Man-made fibre yarn and thread	512	883	614	549	413	938	1,677	3,182	3,510
Other yarn and thread	4,269	2,620	2,921	2,468	2,855	4,322	15,516	12,946	14,244
Cordage, twine and rope	19					1	38	25	1
Broad woven fabrics, wool and hair	17	44	64	17	96	56	109	211	183
Broad woven fabrics, cotton	24	224	151	158	308	350	319	1,404	1,018
Broad woven fabrics, man-made	1,810	736	814	1,470	476	199	5,514	3,948	2,709
Broad woven fabrics, mixed fibres	535	703	369	633	1,274	534	2,159	3,992	1,788
Other broad woven fabrics	2	12	37	51	15	7	120	77	82
Coated or impregnated fabrics	260	408	444	737	1,245	396	1,806	2,535	2,088
Other textile fabricated materials	150	210	106	316	154	190	879	756	853
Oth. oils, fats, waxes, extracts, deriv.	12	72	114	101	7	36	141	128	276
Inorganic chemicals	1,551	2,871	2,073	2,560	2,054	2,886	6,914	8,926	9,714
Organic chemicals	6,572	5,722	9,663	8,709	5,273	11,937	33,285	26,176	43,443
Fertilizers & fertilizer materials	191	252	391	322	130	280	889	628	1,056
Synthetic and reclaimed rubber	883	995	4,998	1,079	1,074	5,386	5,778	2,553	16,637
Plastics materials, not shaped	7,071	5,759	2,861	3,277	3,347	3,052	17,523	19,886	14,664
Plastic film and sheet	321	133	152	191	264	488	1,453	678	1,091
Other plastics basic shapes & forms	402	979	824	467	434	849	1,627	2,513	3,074
Dye stuffs, except dyeing extracts	19	365	206	22	27	77	138	433	352
Pigments, lakes and toners	19	481	372	50	144	182	835	1,031	913
Paints and related products	166	77	356	3	133	317	175	619	997
Other chemical products	682	1,402	676	1,328	1,018	1,715	4,208	9,034	8,625
Fuel oil				361			361		
Lubricating oils and greases	17	33	127		26	31	18	62	336
Other petroleum and coal products	34	2,297		3,435	5	6,877	3,515	17,954	9,664
Bars and rods, steel	438	247	389	473	163	372	1,770	1,222	1,304
Plate, sheet and strip, steel	8,897	6,591	9,980	11,600	5,677	13,873	37,335	27,839	32,430
Struct. shapes, steel and sheet piling	7,895	4,501	2,109	7,696	5,052	3,074	35,894	19,088	10,984
Pipes and tubes, iron and steel	1,877	269	1,532	418	154	733	4,857	1,952	2,529
Wire and wire rope, iron and steel	2,367	2,708	2,634	2,491	3,100	3,315	8,078	10,879	13,285
Other iron, steel and alloys	1,178	1,093	1,473	1,107	1,471	6,477	4,813	4,766	17,495
Aluminum, including alloys	3,797	3,664	5,004	2,937	4,072	6,261	14,558	13,677	17,446
Copper and alloys	51		1	5	11	127	757	20	132
Nickel and alloys							1	2	3
Precious metals, including alloys	4,583						4,583		305
Tin, including alloys		171						171	
Other non-ferrous metals and alloys	267	675	1,913	271	766	354	1,213	1,713	3,223
Bolts, nuts and screws	62	10	386	42	505	64	154	648	901
Other basic hardware	186	196	197	163	213	240	678	693	938
Chain							168	169	11
Valves	7	64	24	215	104	282	976	388	399
Pipe fittings	188	39	10	67	70	264	427	140	330
Other metal fabricated basic prod.	267	389	932	744	318	577	1,568	1,672	2,384
Clay bricks, clay tiles & refract.	104	33	192	65	47	227	233	206	918
Sheet and plate glass	501	197	344	396	329	502	1,727	1,196	1,556
Other glass basic products	404	214	121	348	220	119	970	1,189	690
Abrasive basic products	97	199	14	209	206	12	373	691	159
Natural and synthetic gem stones	16,065	22,158	19,073	23,735	15,848	18,780	71,816	68,973	66,639
Other non-met. mineral basic prod.	289	139	632	503	173	111	1,906	528	887
Other fab. materials, inedible	138	344	369	231	87	241	825	1,207	1,377

TABLE 3. Imports by Country, Commodity Category and Province of Clearance  
 TABLEAU 3. Importations par pays, catégorie de marchandises et province de dédouanement

January to December - 1987 - Janvier à décembre										
Newfound-land	Nova Scotia	Prince Edward Is.	New Brunswick	Quebec	Ontario	Manitoba	Saskatchewan	Alberta	British Columbia	Pays et catégorie de marchandises
Terre-Neuve	Nouvelle-Écosse	Î. Prince-Édouard	Nouveau-Brunswick	Québec	Ontario	Manitoba	Saskatchewan	Alberta	Colombie Britannique	
thousands of dollars - milliers de dollars										
				705	2,448		334	21	127	Belgique-Lux. (suite)
				66	30	21		2		Autres aliments & mat. pour aliments
				796	424	27		27		Boissons alcooliques distillées
				22						Autres boissons
										Tabac
				78						243 Autres produits bruts d'origine animale
				152	327	27				Autres grains, noix, amandes oléagin.
					60					85 Autres produits végétaux bruts
				29						Laine & poils fins, d'origine animale
				55	287					Coton
				13	90					Fibres artificielles
				100	238					Autres fibres textiles
				8						Minerais, conc. & déchets d'aluminium
				53	118	12				Autres minerais, conc. et déchets métal.
										Pétrole brut
										Abrasifs naturels
										Autres minéraux non métal. bruts
										Autres déchets et matières de rebut
				106	277					Cuir et demi-produits en cuir
				93	8					Demi-produits en caoutchouc
					214					Placages
				19	38					Contre-plaques & panneaux de constr.
145				1,432	873			29		Autres demi-produits en bois
				22	16					Papier et carton
				86	3,424					Filés et fils de coton
51				7,448	6,745					75 Filés et fils fibres artificielles
				1						Autres filés et fils
				145	38					Cordage, ficelle et corde
				581	433	2				1 Tissus de coton, larges
24				1,484	1,201					Tissus larges, fibres artificielles
				555	1,124	27		65		16 Tissus larges, de fibres mélangées
				23	60					Autres tissus larges
				1,657	391	39				Tissus enduits ou imprégnés
				308	334			9		2 Autres demi-prod. en matières textiles
				162	109			4		1 Autres huiles, mat. grasses, cires, etc.
668		56		3,959	3,576	62	45	127	1,220	Produits chimiques inorganiques
538		47		7,849	29,275	4,382		812	439	Produits chimiques organiques
				464	593					Engrais et matières fertilisantes
3,480				2,991	10,167					Caoutchouc synthétique et régénéré
29				11,931	2,668					35 Matières plastiques, non façonnées
				504	501			23		63 Pellicule et feuille en mat. plastique
				1,864	964			226		19 Aut. prof. formes de base en mat. plast.
				77	276					Mat. color. sauf extraits tinctoriaux
				635	204					Pigments, laques et tonifiants
				921	69			6		Peintures et produits connexes
270				2,528	4,831	30	13	852		Autres produits chimiques
										Mazout
				327	8					Huiles et graisses lubrifiantes
				9,664						Autres dérivés du pétrole & du charbon
23			148	437	74					621 Barres et tiges en acier
64			352	15,805	11,007			148	5,054	Tôles, feuilles, feuillards d'acier
681				6,211	2,812				1,271	Profils de construction & pelplanches
				1,551	252				726	Tuyaux et tubes de fer et d'acier
				4,477	8,486	35	16	55	141	Fill, câble, cordage de fer et d'acier
332				3,761	13,080				322	Autres fer, acier et alliages
				6,378	9,310				1,759	Aluminium, y compris alliages
				39	83					Cuivre et alliages
				3						Nickel et alliages
					305					Métaux précieux, y compris alliages
				430	1,922			756	115	Autres métaux non ferreux et alliages
				676	187			38		Boulons, écrous et vis
				234	670					21 Autre quincaillerie de base
				11						Chaînes
				50	92			257		Valves
				43	158			128		Raccords de tuyauterie
54		18		1,205	857		20	219		Autres ouvrages de base en métal
				767	134		17			Briques, tuiles & mat. réfr. en arg.
				829	293			92		331 Verre à vitres et à glaces
11				158	129	10		16		279 Autres ouvrages de base en verre
97				57	98					Ouvrages de base en abrasifs
4				2,542	62,141	25		516	1,415	Pierres fines naturelles et synth.
				669	219					Aut. prod. minéraux non mét. de base
39				550	737			3		48 Autres mat. travaillées, non comest.

TABLE 3. Imports by Country, Commodity Category and Province of Clearance  
TABLEAU 3. Importations par pays, catégorie de marchandises et province de dédouanement

Country and Commodity Category	July to September			October to December			January to December		
	Juillet à septembre			Octobre à décembre			Janvier à décembre		
	1985	1986	1987	1985	1986	1987	1985	1986	1987
thousands of dollars - milliers de dollars									
Belgium-Luxemb (cont.)									
Engines & turb., diesel, gen. purp.	21	51	41	120	118	117	228	317	300
Engines & turb., gen. purpose nes	193	14		6	19		199	32	53
Electric generators and motors		81	379	14	140	122	27	257	1,132
Bearings	7	4	23	12	3	6	32	25	48
Other mech. power transn. equipment	623	843	1,156	953	742	1,260	3,135	3,444	5,239
Compressors, blowers & vacuum pumps	1,832	1,747	2,333	1,387	1,724	2,612	5,640	7,373	9,676
Pumps, except oil well pumps	3	22	12		2	2	13	34	19
Packaging machinery			50	36	746	3	36	837	906
Other general purpose indust. mach.	1,390	510	660	2,288	622	354	5,695	2,665	1,861
Conveyors and conveying systems	300	33		96	172	21	417	511	48
Elevators and escalators		287						465	
Ind. trucks, tract., trailers, stack.	264	41	5	294	134	85	1,202	359	395
Hoisting machinery	31	316	350	20	507	404	387	1,543	1,642
Other materials handling equipment	41	248	249	4	136	369	70	539	1,196
Drilling machinery and drill bits	204	636	262	194	186	870	918	1,365	1,602
Power shovels	5,480	13,149	12,771	8,253	8,347	4,084	23,829	43,442	39,991
Bulldozing and similar equipment	49		65	2	29	153	141	158	
Front end loaders	4,200	9,965	2,447	6,582	6,721	2,091	15,417	42,307	16,169
Other excavating machinery	179	182	1,283	4	183	136	350	727	2,595
Mining, oil and gas machinery	3	381	487	606	7	120	747	805	647
Construction and maintenance mach.	32	233		131		423	394	392	489
Machine tools, metalworking	351	68	2,036	22	3,343	14	1,083	4,665	2,153
Welding apparatus and equipment	20						38	4	194
Rolling mill machinery	260	1,000	89	936	846	711	1,910	2,297	2,948
Other metalworking machinery	768	1,158	699	241	2,007	1,091	1,157	7,205	6,310
Pulp and paper industries machinery		44	190	85	17	30	363	121	321
Printing presses	244	46	12	96	24	221	641	80	233
Other printing machinery and equip.	236	120	58	28	25	83	613	318	447
Spinning, weaving and knitting mach.	1,671	368	198	155	1,027	441	2,475	2,778	1,677
Other textile industries machinery	71	21	788	101	287	80	371	448	861
Food, beverages & tobacco ind. mach.	741	105	227	95	758	379	1,194	1,090	818
Plastics & chemical industry mach.	263	717	844	471	441	187	2,135	3,147	2,938
Other special industry machinery	534	1,237	912	421	1,031	1,394	1,848	3,592	2,636
Soil prep., seeding and fert. mach.	47				125		112	446	
Other haying & harvesting machinery	46	26					189	91	64
Other agricultural mach. and equip.	387	84	70	150	134	83	661	739	577
Wheel tractors, new	2,304	1,886	741	426	1,280	3,475	3,196	9,302	6,610
Track-laying tractors & used tract.	301	333	302	108	393	425	848	959	2,101
Tractor engines and tractor parts	478	36	269	18	525	145	526	625	899
Railway & st. railway rolling stock		20		3			5	21	
Passenger automobiles and chassis	120	28		44		301	330	38	318
Trucks, truck tractors and chassis								6	
Other motor vehicles	48	51	2	4	1	4	725	125	532
Motor vehicle engines				15			104	2	
Motor vehicle engine parts	2	4		2			11	9	6
Motor vehicle parts, except engines	943	1,131	969	1,096	514	1,172	3,566	3,618	3,611
Marine engines and parts	256	1,286	346	616	817	569	1,958	4,468	5,842
Ships, boats and parts, except eng.	52	1	17	305		21	514	101	539
Aircraft engines and parts	38	18	55	15	39	21	74	198	207
Aircraft parts, except engines	164	690	295	214	493	336	720	1,777	1,193
Other transportation equipment	489	791	608	870	1,031	944	2,572	4,115	3,365
Telephone and telegraph equipment			633				32		633
Televisions, radio sets & phonographs	36	539	30	166	706	627	441	2,247	1,223
Electronic tubes & semi-conductors		39	6	3	23	1	3	71	16
Other telecommunication & rel. equip.	612	376	1,588	436	676	662	1,834	1,851	3,588
Air conditioning & refrig. equip.	43	6	74	41	8	1	251	155	163
Elec. lighting fixt. & portable lamps	220	64	7	233	19	68	572	488	139
Switchgear and protective equipment	38	25	89	2			108	201	103
Industrial control equipment							15		
Other elec. lighting distrib. equip.	422	158	357	118	111	452	1,793	525	1,659
Auxiliary elec. equip. for engines		81		23	19		23	286	68
Electrical property measuring instr.			2	1	154	5	16	163	7
Misc. measuring and controlling instr.	255	25	23	43	62	65	373	222	258
Medical and related equipment	5	118	25	92	37	29	106	171	152
Navigation equipment	5	7	2	93	43	5	110	76	104
Other measuring, lab. equip., etc.	220	943	556	268	548	890	1,185	2,890	3,174
Safety and sanitation equipment	52	1		2			54	26	
Service industry equipment	40	24	39	288	5	111	701	464	150
Furniture and fixtures	1,068	1,126	1,150	1,106	1,016	1,151	4,357	4,977	4,848
Hand tools and cutlery	80	12	17	57	143	64	212	258	161
Electronic computers	664	379	978	794	934	823	2,356	2,476	2,935
Other office machines and equipment		62	93		1	209	58	74	368
Miscellaneous equipment and tools	1,080	1,254	449	1,690	958	1,390	4,658	3,483	3,880
Outerwear, except knitted	569	471	564	3,237	273	117	4,379	1,734	2,040
Outerwear, knitted	251	271	526	112	40	68	605	705	926
Other apparel and apparel access.	592	956	721	1,452	716	1,067	3,967	4,080	4,208
Footwear		88	59	8	24		57	130	109



TABLE 3. Imports by Country, Commodity Category and Province of Clearance  
 TABLEAU 3. Importations par pays, catégorie de marchandises et province de dédouanement

January to December - 1987 - Janvier à décembre										
Newfound-land	Nova Scotia	Prince Edward Is.	New Brunswick	Quebec	Ontario	Manitoba	Saskatchewan	Alberta	British Columbia	Pays et catégorie de marchandises
Terre-Neuve	Nouvelle-Écosse	Î. Prince-Édouard	Nouveau-Brunswick	Québec	Ontario	Manitoba	Saskatchewan	Alberta	Colombie Britannique	
thousands of dollars - milliers de dollars										
										Belgique-Lux. (suite)
					299					1 Moteurs & turb. diesels d'usage gén.
					53					Moteurs & turb. d'usage général nda
				103	1,028					Génératrices et moteurs électriques
				29	18					Coussinets
				3,937	1,246				3	54 Autre mat. de transm. d'énergie mec.
				9,671	4					Compresseurs, souffleurs & pompes à vide
					19					Pompes, sauf pour puits d'huile
				853	3					50 Machines à emballer ou à emballer
	8		1,100	680						73 Autres machines indus. d'usage gén.
			48							Convoyeurs et ensembles convoyeurs
										Ascenseurs et escalators
			259	136						1 Camions, tract., remorques empl. ind.
586	41		837	179						Appareils de levage
	165		12	1,014						5 Autre matér. de manutention des mat.
	15		21	1,566						Mach. de forage & fleurets de perfor.
756	3,593		69	22,260	602		974	289	11,447	Pelles mécaniques
				68	90					Bulldozers et machines semblables
	193		4,389	8,853	923					Chargeurs-niveleurs
688			1,230	659					8	Autres machines à creuser
			168	290					189	Mach. pour mines, pétrole et gaz
				460					29	Mach. de construction et d'entretien
				2,019	115					Machines-outils, travail des métaux
				2	192					Appareils et outillage à souder
				840	2,108					Machines pour usines de laminage
				3,731	2,489				20	Autres mach. pour le travail des mét.
			45	20	245					Mach. pour ind. de la pâte & du papier
					233					Presses à imprimer
				46	402					Autres machines & app. d'imprimerie
	198		1,406	74						Mach. pour filer, tisser & tricot.
	1		894	65						Autres mach. pour les ind. textiles
6	83	25	156	231	278	7	1	19	1	Mach. ind. d'aliments, boissons & tabacs
				29	2,908					Mach. pour ind. des mat. plast. & chim.
	109	3	578	1,818	92					36 Autres machines pour ind. spéciales
										Mach. à prép., ensam. et amender le sol
					54					Autres mach. de fenaison et de récolte
		6	124	285	63					Autres machines & mat. agricoles
				1,229						4,950 Tracteurs à roues, neufs
				1,261						841 Tracteurs à chenilles & tract. usagés
				86	786				9	Moteurs de tract. et pcs de tract.
										Mat. roulant de chemin de fer & tram.
										Voitures particulières et châssis
										Camions, tract. routiers et châssis
										Autres véhicules moteurs
					6					Moteurs de véhicules automobiles
				735	2,870					Pcs. de moteurs de véhicules auto.
					5,842					7 Pièces de véhicules auto, sauf moteurs
				248	25					Moteurs marins et leurs pièces
	2			83	99					264 Navires, bateaux & pcs., sauf moteurs
			1	325	807					25 Moteurs d'avions et leurs pièces
				2,781	564				4	56 Pièces d'avions, sauf moteurs
					70				20	Autre matériel de transport
				143	1,080					563 Mat. téléphonique et télégraphique
					15					Téléviseurs, radios et phonographes
					2,306	1,278				4 Autre equip. & mat. de telecom.
				31	108			24		Appareils de climatisation & réfrig.
				24	115					Appareils d'éclairage élec. & lampes
				75	28					Mécanisme de commutation & de protection
				1,258	383					Mécanisme de commande industriel
					68					Autre mat. élec. d'éclairage & distrib.
				2	5					Mat. élec. auxiliaire pour moteurs
				128	130					Instr. à mesurer les propriétés élect.
				14	132					Instr. mesureurs-régulateurs divers
					104				5	Matériel de médecine & d'usage connexe
										Matériel de navigation
				2,409	714					33 Autre instr. de mesure, de lab., etc.
										Mat. de sécurité & d'assainissement
				8	3					30 Mat. pour l'industrie des services
				2,134	2,496					89 119 Meubles et accessoires
				26	136					Outils à main et coutellerie
	6		50	2,765					104	10 Ordinateurs électroniques
				368						Autres machines et mat. de bureau
			40	1,157	2,533	108			5	38 Matériel divers et outils
				1,470	326	34			8	201 Vêtements de dessus, non tricotés
				806	50				45	Vêtements de dessus, tricotés
				641	3,565					2 Autres vêtements & acc. vestimentaires
				30	79					Chaussures

TABLE 3. Imports by Country, Commodity Category and Province of Clearance  
TABLEAU 3. Importations par pays, catégorie de marchandises et province de dédouanement

Country and Commodity Category	July to September			October to December			January to December		
	Juillet à septembre			Octobre à décembre			Janvier à décembre		
	1985	1986	1987	1985	1986	1987	1985	1986	1987
thousands of dollars - milliers de dollars									
Belgium-Luxemb (cont.)									
Matches, clocks, jewellery & silverware	36	21	21	55	25	52	218	138	159
Sporting and recreation equipment	554	84	219	80	189	231	1,618	1,198	809
Games, toys and children's vehicles	242	116	123	169	148	59	723	431	319
House furnishings	3,199	3,064	2,225	3,159	2,311	2,817	11,301	11,185	9,986
Kitchen utensils, cutlery tableware	501	294	480	839	264	243	2,055	1,372	1,258
Other personal and household goods	840	1,042	872	1,821	1,086	607	3,417	4,874	2,986
Medicinal & pharm. prod., in dosage	2,170	6,743	3,723	2,002	5,074	2,957	7,228	18,834	16,798
Medical, ophthalmic & ortho. suppl.	34	231	81	355	93	148	446	739	416
Newspapers, magazines & periodicals	90	71	96	100	102	101	233	350	795
Books and pamphlets	2,075	3,721	4,053	5,004	3,988	2,826	9,719	13,480	14,098
Other printed matter	1,397	863	1,320	750	1,032	1,416	3,756	3,564	4,157
Stationer's and office supplies	262	304	126	306	77	156	984	989	540
Unexposed photo. film, plates & paper	5,480	6,457	6,996	5,423	5,557	6,712	21,788	24,306	33,531
Other photographic goods	476	524	716	451	1,216	1,481	1,487	3,697	3,882
Containers and closures	422	235	457	205	391	483	857	1,123	1,808
Other end products, inedible	833	4,098	4,376	1,378	1,138	3,570	7,546	14,855	16,948
Special transactions, trade	774	645	527	653	985	772	2,803	4,264	3,437
Total	132,350	154,776	148,903	151,463	137,204	165,031	530,130	608,513	618,951
Denmark									
Live animals			44	10	153	2	10	190	259
Meat, fresh, chilled or frozen	7,260	4,921	7,561	2,383	9,055	7,951	28,194	17,639	32,734
Other meat and meat preparations	565	333	450	230	624	534	1,517	1,450	1,984
Fish and marine animals	491	224	489	1,250	836	527	3,987	2,029	3,236
Dairy produce, eggs and honey	4,352	4,945	4,164	5,694	6,839	7,550	18,008	19,702	20,083
Other cereals & cereal preparations	1,673	1,517	1,435	4,064	2,714	2,360	7,524	5,531	4,929
Fruits, dried or dehydrated			16						16
Other fruit juices and concentrates	12	4		6	83		65	146	14
Fruits and products, canned	100	149	61	16	179	25	122	433	445
Other fruits and fruit preparations					7			40	21
Nuts, except oil nuts	3	6		4	5		9	11	
Other fresh vegetables					4		13	10	43
Other vegetables & vegetable prep.	8	4	15	6	18	7	28	48	33
Refined sugar, molasses and syrups	247	579	282	601	429	494	1,385	1,447	1,005
Sugar preparations & confectionery	396	330	425	548	1,070	491	1,058	1,987	1,375
Cocoa and chocolate	9	3	160	11	232	261	22	235	643
Other foods and materials for foods	611	2,073	1,310	654	917	1,414	3,040	5,045	5,826
Other fodder and feed	16	36	29	29	14	4	88	102	101
Distilled alcoholic beverages	16	64	52	57	65	65	140	201	197
Other beverages	300	215	238	179	183	195	790	672	784
Tobacco	264	275	349	362	374	330	851	1,299	1,144
Fur skins, undressed	4,090	605	1,483	2,150	1,295	2,216	16,637	10,415	14,237
Other crude animal products	68	55	330	103	113	167	233	250	1,111
Other crude vegetable products	710	106	83	945	516	348	2,109	1,920	1,827
Man-made fibres	5	3					49	3	
Aluminum ores, concentrates & scrap			126						126
Abrasives, natural	4	6	6	3	11	1	17	33	12
Other crude non-metallic minerals	14	46	53	21	27	15	115	128	136
Leather and leather fabricated mat.	46	140		106	112		314	401	184
Rubber fabricated materials	48	4		5	14		69	40	43
Lumber			30		7		7		59
Veneer				17			111		1
Plywood and wood building boards	11				20		48		30
Other wood fabricated materials	165	533	447	226	414	310	630	1,489	1,635
Paper and paperboard	94	80	28	153	35	3	443	235	95
Cotton yarn and thread	1	1		14			92	42	8
Man-made fibre yarn and thread	10		12		5	4	11	29	16
Other yarn and thread	3	40	18	15	71	21	98	592	150
Cordage, twine and rope	8	58	39	17	16	16	46	109	100
Broad woven fabrics, wool and hair		3	1	1	1	1	1	5	5
Broad woven fabrics, cotton	5	70	2	38	4	5	76	83	10
Broad woven fabrics, man-made	3	9	5	21	4		45	18	17
Broad woven fabrics, mixed fibres	37	13	4	36	33	40	118	97	61
Coated or impregnated fabrics	285	120	85	350	145	159	1,383	942	444
Other textile fabricated materials	286	358	474	353	646	520	1,066	1,800	1,572
Veg. oils & fats, exc. essential oils							1	1	2
Oth. oils, fats, waxes, extracts, deriv.	88	319	517	76	265	418	425	858	1,610
Inorganic chemicals	33	33	32	52	80	19	117	190	115
Organic chemicals	983	3,153	1,018	1,380	1,423	721	9,362	8,630	7,188
Fertilizers & fertilizer materials	20				2		20	2	
Plastics materials, not shaped		18	3		18	67	1	50	78

TABLE 3. Imports by Country, Commodity Category and Province of Clearance  
TABLEAU 3. Importations par pays, catégorie de marchandises et province de dédouanement

January to December - 1987 - Janvier à décembre										
Newfound-land	Nova Scotia	Prince Edward Is.	New Brunswick	Quebec	Ontario	Manitoba	Saskatchewan	Alberta	British Columbia	Pays et catégorie de marchandises
Terre-Neuve	Nouvelle-Écosse	Î. Prince-Édouard	Nouveau-Brunswick	Québec	Ontario	Manitoba	Saskatchewan	Alberta	Colombie Britannique	
thousands of dollars - milliers de dollars										
Belgique-Lux. (suite)										
				98	59					2 Montres, horloges, bijoux & argenterie
				454	319	1		10		15 Art. pour sports et divertissements
				125	176					18 Jeux, jouets et véhicules d'enfants
17	97			1,939	7,351			53		545 Fournitures de maison
	3			410	816	8		1		3 Ustens. de cuisine, de table et coutel.
				2,331	650			1		5 Autres effets pers. & art. ménagers
				1,919	14,875					4 Médicaments & prod. pharm., en dose
				287	122					7 Fournit. médic., ophtalmiques & ortho.
				643	153					Journaux, revues et périodiques
				13,187	901	10				Livres et brochures
				3,519	629					8 Autres imprimés
				143	389			7		1 Fournit. de papeteries et de bureau
				80	33,451					Films, plaques vierges pour photo.
				706	3,176					Autres articles photographiques
	10			689	1,013	2		5		74 Récipients et fermetures
	20		3	8,604	7,813	1		1	15	445 Autres prod. finis, non comestibles
	30		2	1,102	1,718	18		1	21	545 Transactions spéciales, commerciales
2,119	12,497	54	1,057	225,601	325,020	6,974	978	5,139	39,514	Total
Denemark										
				29		230				Animaux vivants
	232			12,773	6,825	780	90	1,973	10,062	Viandes fraîches, réfrigérées ou cong.
	5			227	889	315	41	246	260	Autres viandes & prép. de viandes
147	32		1	1,919	932	20			184	Poisson et animaux marins
77	237		28	5,544	9,985	1,144		83	1,885	Produits laitiers, oeufs et miel
	55			1,980	2,098	38		158	600	Autres céréales & prép. céréalières
										Fruits séchés ou déshydratés
12	35			106				17	4	Autres jus de fruits et concentrés
21									275	Fruits et produits en boîtes
										Aut. fruits & prép. à base de fruits
										Noix, sauf noix oléagineuses
	10				26			6		Autres légumes frais
								19	14	Aut. légumes & prép. à base de lég.
				462	533			10		Sucre raffiné, mélasse et sirops
29				305	882	16			143	Prép. à base de sucre et confiserie
					543					Cacao et chocolat
5	65			2,489	2,997	7			263	Autres aliments & mat. pour aliments
				101						Autres fourrages et provendes
			1	16	68	3	3	24	82	Boissons alcooliques distillées
6	15		8	89	337	14	28	128	160	Autres boissons
				1,099	14	4			27	Tabac
				12,500	1,700	37				Pellateries non apprêtées
					1,111					Autres produits bruts d'origine animale
	2			190	1,262			2	371	Autres produits végétaux bruts
										Fibres artificielles
				126						Minerais, conc. & déchets d'aluminium
					12					Abrasifs naturels
					136					Autres minéraux non métal. bruts
				184	40	1				Cuir et demi-produits en cuir
				59						1 Demi-produits en caoutchouc
										Bois d'oeuvre
										Placages
										Contre-plaqué & panneaux de constr.
	27			898	244			52	414	Autres demi-produits en bois
				85	3				28	Papier et carton
				3				1	4	Filés et fils de coton
				4	12				1	Filés et fils fibres artificielles
				83	3	61			3	Autres filés et fils
	70		9	2	7				12	Cordage, ficelle et corde
				1	3			1		Tissus de laine et de poil, larges
				4	4			2		Tissus de coton, larges
				2	9				6	Tissus larges, fibres artificielles
				8	49				3	Tissus larges, de fibres mélangées
				94	262			59	28	Tissus enduits ou imprégnés
	374			795	362			41	1	Autres demi-prod. en matières textiles
					1					Huile, mat. grasse vég., sauf huile ess.
				1,255	277			78		Autres huiles, mat. grasses, cires, etc.
	11				1		7	95		Produits chimiques inorganiques
				629	5,691	333	165	368		Produits chimiques organiques
										Engrais et matières fertilisantes
					40	37				Matières plastiques, non façonnées

TABLE 3. Imports by Country, Commodity Category and Province of Clearance  
 TABLEAU 3. Importations par pays, catégorie de marchandises et province de dédouanement

Country and Commodity Category	July to September			October to December			January to December		
	Juillet à septembre			Octobre à décembre			Janvier à décembre		
	1985	1986	1987	1985	1986	1987	1985	1986	1987
	thousands of dollars - milliers de dollars								
Denmark (cont.)									
Plastic film and sheet				6	20	53	6	20	170
Other plastics basic shapes & forms	95	148	235	21	26	168	294	616	738
Dyestuffs, except dyeing extracts		615			118	735		733	1,021
Pigments, lakes and toners	707	565	743	930	946	405	2,700	2,842	2,510
Paints and related products	73	30	49	89	43	94	265	173	181
Other chemical products	1,456	496	1,311	729	1,258	735	3,687	5,075	4,661
Lubricating oils and greases	1		3			3		1	6
Other petroleum and coal products	2	5		4	6	1	10	12	2
Bars and rods, steel	257			73			546	13	
Plate, sheet and strip, steel		1,578	671	22	958	89	22	2,871	3,760
Pipes and tubes, iron and steel									1
Wire and wire rope, iron and steel	180	9		22			257	10	25
Other iron, steel and alloys							17		
Aluminum, including alloys	218	59	37	126	78	64	518	277	236
Copper and alloys	84	84	164	46	54	181	220	296	430
Tin, including alloys							259		
Other non-ferrous metals and alloys	19	7	34	28	30	32	55	84	84
Bolts, nuts and screws	31	6	7	13	10	18	78	38	55
Other basic hardware	344	359	368	255	239	437	1,006	1,163	1,373
Chain	5	8	1	22	2		34	43	12
Valves	287	148	217	243	245	253	1,064	1,022	1,083
Pipe fittings	1			1			13	16	
Other metal fabricated basic prod.	326	56	149	237	103	46	775	372	283
Clay bricks, clay tiles & refract.	189	73	37	131	44	83	767	257	312
Sheet and plate glass								12	
Other glass basic products	1	1		4	1		9	5	1
Abrasive basic products	41	58	100	51	86	36	149	294	256
Other non-met. mineral basic prod.		9		1		9	4	15	9
Other fab. materials, inedible	119	125	194	112	222	151	715	711	507
Engines & turb., diesel, gen. purp.	7	13		3		1	22	46	22
Engines & turb., gen. purpose nes	5	143	36	4	57	44	27	359	300
Electric generators and motors	71	46	63	69	100	43	243	361	281
Bearings	4	3	1	4		12	59	16	20
Other mech. power trans. equipment		6	21	51	386	105	70	473	240
Compressors, blowers & vacuum pumps	89	67	191	33	334	15	243	468	612
Pumps, except oil well pumps	64	64	50	67	131	34	245	341	287
Packaging machinery	427	204	336	61	55	252	1,420	703	1,133
Other general purpose indust. mach.	510	214	437	243	824	395	1,329	1,971	1,550
Conveyors and conveying systems	403	81	474	232	87	133	2,720	654	1,203
Elevators and escalators					85			85	
Ind. trucks, tractr., trailers, stack.			14	14			18		54
Hoisting machinery	192	659	310	175	96	110	731	1,121	1,171
Other materials handling equipment	17	214	55	233	14	17	433	382	257
Drilling machinery and drill bits								85	17
Power shovels							102		
Other excavating machinery			8		5			5	12
Mining, oil and gas machinery				59		10	59	47	16
Construction and maintenance mach.	168	212	156	74	153	284	497	544	707
Machine tools, metalworking	170	185	79	196	328	307	687	1,056	1,011
Welding apparatus and equipment	16	31			12	7	106	61	10
Rolling mill machinery			177						177
Other metalworking machinery	220	141	77	289	220	139	715	634	659
Pulp and paper industries machinery	49	49	52	21	37	88	102	106	214
Printing presses	467			16	272	13	533	295	14
Other printing machinery and equip.	246	465	173	899	381	111	1,628	2,236	1,647
Spinning, weaving and knitting mach.	19	7	3	1	1	2	26	21	32
Other textile industries machinery	146	63	67	92	187	201	446	486	416
Food, beverages & tobacco ind. mach.	2,780	1,219	2,054	2,470	815	941	7,683	4,604	6,694
Plastics & chemical industry mach.	181	121	180	127	578	409	568	950	1,268
Other special industry machinery	460	912	436	272	406	698	2,209	2,708	3,059
Soil prep., seeding and fert. mach.	508	919	319	321	147	74	2,179	3,146	1,480
Combine reaper-threshers	23	32	43			38	23	73	109
Other haying & harvesting machinery	65	119	50	58	4	9	1,020	998	1,183
Other agricultural mach. and equip.	376	1,102	1,740	2,259	1,947	2,852	7,002	8,788	9,988
Wheel tractors, new								12	
Tractor engines and tractor parts	62	156	101	8	65	15	93	363	143
Railway & st. railway rolling stock								13	
Passenger automobiles and chassis			20	11			11		20
Other motor vehicles	41	76	51	13	91	50	397	383	385
Motor vehicle parts, except engines	100	78	100	247	89	24	460	511	234
Marine engines and parts	479	1,160	170	287	288	200	3,200	2,818	894
Ships, boats and parts, except eng.	495	410	206	513	109	228	2,341	1,581	828
Aircraft engines and parts	16	233		216	19	40	338	428	48
Aircraft parts, except engines	494	307	648	402	788	428	1,610	1,988	2,056
Other transportation equipment						3	21	49	23
Telephone and telegraph equipment	1			4	12		32	14	22

TABLE 3. Imports by Country, Commodity Category and Province of Clearance  
 TABLEAU 3. importations par pays, catégorie de marchandises et province de dédouanement

January to December - 1987 - Janvier à décembre										
Newfound-land	Nova Scotia	Prince Edward Is.	New Brunswick	Quebec	Ontario	Manitoba	Saskat-chewan	Alberta	British Columbia	Pays et catégorie de marchandises
Terre-Neuve	Nouvelle-Écosse	Î. Prince-Édouard	Nouveau-Brunswick	Québec	Ontario	Manitoba	Saskat-chewan	Alberta	Colombie Britannique	
thousands of dollars - milliers de dollars										
	56				114					
	535			8	148	16		29		2 Pellicule et feuille en mat. plast.
				14	2,486					Aut. prof. formes de base en mat. plast.
				18	58					Mat. color. sauf extraits tinctoriaux
	5			1,295	2,002	33		101		Pigments, laques et tonifiants
2					3			1,173		3 Peintures et produits connexes
					1					153 Autres produits chimiques
					1					1 Huiles et graisses lubrifiantes
					1					1 Autres dérivés du pétrole & du charbon
	281			2,226	1,085					Barres et tiges en acier
					1					158 Tôles, feuilles, feuillards d'acier
										Tuyaux et tubes de fer et d'acier
7					77	117		27		25 Fil, câble, cordage de fer et d'acier
					427			3		Autres fer, acier et alliages
										8 Aluminium, y compris alliages
										Cuivre et alliages
										Étain, y compris alliages
2	2		1	3	44			59		3 Boulons, écrous et vis
8	8		1	95	1,121	81	2	4		52 Autre quincaillerie de base
	1			2	1			7		Chaînes
9	214			16	840			3		Valves
										Raccords de tuyauterie
9		4	6	88	82	84		1		Autres ouvrages de base en métal
				233	18					61 Briques, tuiles & mat. réfr. en arg.
										Verre à vitres et à glaces
										Autres ouvrages de base en verre
					206	48				Duvrages de base en abrasifs
						8				Aut. prod. minéraux non mét. de base
2				404	82					10 Autres mat. travaillées, non comest.
					10	11				Moteurs & turb. diesels d'usage gén.
1	84					204				Moteurs & turb. d'usage général nda
1	6		3	25	223	2	4			17 Génératrices et moteurs électriques
	1		1		16					Coussinets
	46		1		192					Autre mat. de transm. d'énergie méc.
2				20	571			2		18 Compresseurs, souffleurs & pompes à vide
9	5			20	228					25 Pompes, sauf pour puits d'huile
	1		1	215	592			212		113 Machines à emballer ou à emballer
	60			809	631	1		36		4 Autres machines indus. d'usage gén.
	39			528	636					Convoyeurs et ensembles convoyeurs
										Ascenseurs et escalators
	36				18					Camions, tract., remorques empil. ind.
2	206			62	769					132 Appareils de levage
				72	184					Autre mater. de manutention des mat.
					17					Mach. de forage & fileurs de perfor.
										Pelles mécaniques
					12					Autres machines à creuser
					2					15 Mach. pour mines, pétrole et gaz
	256			124	260			67		Mach. de construction et d'entretien
				279	547	30		8		148 Machines-outils, travail des métaux
					10					Appareils et outillage à souder
					177					Machines pour usines de laminage
	1			93	554					11 Autres mach. pour le travail des mét.
	29		13	57	114					Mach. pour ind. de la pâte & du papier
				3	10					Presses à imprimer
				30	1,349					268 Autres machines & app. d'imprimerie
					31					1 Mach. pour filer, tisser & tricot.
				282	80			54		Autres mach. pour les ind. textiles
301	1,418	3	76	1,159	3,503	38	3	96		97 Mach. ind. d'aliments, boissons & tabacs
				341	785	17		7		108 Mach. pour ind. des mat. plast. & chim.
38	705			448	928	178		38		720 Autres machines pour ind. spéciales
				548	917					14 Mach. à prép., ensem. et amender le sol
					109					Moissonneuses-batteuses
	1	1	71	761	151			6		192 Autres mach. de fenaison et de récolte
	133	32	2	474	7,468	415	13	1,304		148 Autres machines et mat. agricoles
					120	23				Tracteurs à roues, neufs
										Moteurs de tract. et pcs de tract.
										Mat. roulant de chemin de fer & tram.
										20 Voitures particulières et châssis
					32	141		212		Autres véhicules moteurs
					70	147		17		Pièces de véhicules auto, sauf moteurs
68	189		121	458	22		5			18 Moteurs marins et leurs pièces
26	182	7		302	304			2		4 Navires, bateaux & pcs., sauf moteurs
				48						Moteurs d'avions et leurs pièces
				486	1,566		3			2 Pièces d'avions, sauf moteurs
	1				4					18 Autre matériel de transport
				22						Mat. téléphonique et télégraphique

TABLE 3. Imports by Country, Commodity Category and Province of Clearance  
 TABLEAU 3. Importations par pays, catégorie de marchandises et province de dédouanement

Country and Commodity Category	July to September			October to December			January to December		
	Juillet à septembre			Octobre à décembre			Janvier à décembre		
	1985	1986	1987	1985	1986	1987	1985	1986	1987
thousands of dollars - milliers de dollars									
Denmark (cont.)									
Televisions, radio sets & phonographs	42	77	300	40	255	51	326	488	627
Electronic tubes & semi-conductors	25	60	14	19	107	1	59	272	57
Other telecommunication & rel. equip.	1,405	1,400	1,219	1,695	1,424	1,205	5,723	6,554	5,834
Air conditioning & refrig. equip.	415	662	978	645	525	422	1,638	2,407	2,824
Elec. lighting fixt. & portable lamps	71	187	145	62	107	48	241	579	532
Switchgear and protective equipment		165	127		70	53	66	309	198
Industrial control equipment	424	408	543	485	329	667	1,478	1,507	2,138
Other elec. lighting distrib. equip.	234	40	31	194	8		447	112	64
Auxiliary elec. equip. for engines			2					3	20
Electrical property measuring instr.	130	523	466	305	457	263	872	1,849	1,774
Misc. measuring and controlling instr.	193	331	342	422	349	388	1,421	1,905	1,654
Medical and related equipment	534	1,084	962	854	1,378	882	2,653	4,150	3,482
Navigation equipment	25	49	3	7	62	112	115	156	245
Other measuring, lab. equip., etc.	918	454	1,269	400	971	789	2,838	2,313	4,509
Safety and sanitation equipment	74	29	48	139	4	36	247	116	200
Service industry equipment	556	376	339	414	491	165	2,322	2,521	2,165
Furniture and fixtures	4,553	4,749	3,563	6,694	5,351	3,564	20,318	20,019	14,593
Hand tools and cutlery	391	225	285	167	133	228	883	912	1,022
Electronic computers	618	640	78	53	429	149	1,915	2,018	581
Other office machines and equipment	20	18	6	14	7	12	106	51	45
Miscellaneous equipment and tools	444	807	452	600	600	289	2,016	2,377	1,790
Outerwear, except knitted	464	150	73	172	159	85	748	544	303
Outerwear, knitted	89	130	229	38	40	66	201	336	514
Other apparel and apparel access.	73	48	11	90	62	35	254	160	101
Footwear			6		18	7	8	20	18
Watches, clocks, jewellery & silverware	77	87	64	113	105	23	367	369	183
Sporting and recreation equipment	284	215	152	213	52	263	884	575	643
Games, toys and children's vehicles	755	3,856	1,012	302	688	529	2,704	7,835	6,859
House furnishings	245	29	30	103	120	36	477	384	106
Kitchen utensils, cutlery tableware	790	620	643	1,082	553	475	2,977	2,239	1,828
Other personal and household goods	539	285	48	677	190	86	1,926	1,349	483
Medicinal & pharm. prod., in dosage	667	1,323	1,951	1,252	1,095	1,048	2,962	4,240	5,668
Medical, ophthalmic & ortho. suppl.	589	883	1,007	584	1,073	1,057	2,294	3,305	4,278
Newspapers, magazines & periodicals		15					28	15	
Books and pamphlets	24	105	90	30	109	73	434	352	409
Other printed matter	254	766	498	436	408	592	1,061	1,808	1,472
Stationer's and office supplies	101	118	87	99	202	145	372	616	403
Unexposed photo. film, plates & paper				1			1		
Other photographic goods	614	837	912	724	1,269	1,125	2,370	3,830	4,429
Containers and closures	302	293	213	255	185	139	1,117	1,485	626
Other end products, inedible	1,661	1,127	1,154	1,189	929	1,065	4,217	5,505	5,351
Special transactions, trade	631	629	5,610	598	758	514	2,113	2,353	6,909
<b>Total</b>	<b>56,389</b>	<b>59,403</b>	<b>60,087</b>	<b>56,677</b>	<b>63,769</b>	<b>55,927</b>	<b>228,919</b>	<b>233,589</b>	<b>248,964</b>
Finland									
Live animals	14						27		
Fish and marine animals				33	20	4	33	28	22
Dairy produce, eggs and honey	508	433	394	257	471	369	1,745	1,657	1,757
Other cereals & cereal preparations	42	63	1	31		37	138	140	144
Fruits and products, canned				1		7	1		7
Other vegetables & vegetable prep.		8	3	4		23	4	9	29
Refined sugar, molasses and syrups						64			64
Sugar preparations & confectionery	129	116	88	243	256	296	645	658	620
Coffee	18	18	7	27	18	25	72	70	62
Other foods and materials for foods		33		10	12	7	10	78	18
Other fodder and feed		25		13			13	25	
Distilled alcoholic beverages	686	308	480	247	261	429	1,322	864	1,281
Fur skins, undressed	2,416	6,030	3,017	5,597	5,063	1,660	24,579	31,334	34,327
Other crude animal products						288		3	289
Crude wood materials	1,401	2,293	1,493				2,849	2,293	1,493
Man-made fibres			21		24	15	27	24	36
Other metals in ores, conc. and scrap									7,244
Abrasives, natural							12		
Other crude non-metallic minerals			83	33	178	225	222	178	556
Other waste and scrap materials							2		
Leather and leather fabricated mat.	18	5	3		2		65	7	7
Rubber fabricated materials		44			52		46	239	
Veneer		21	48	16	24		60	83	89
Plywood and wood building boards	99	143	81	109	196	216	567	827	1,158
Other wood fabricated materials	451	129	756	257	314	546	1,547	1,065	2,066
Wood pulp and similar pulp			268						268

TABLE 3. Imports by Country, Commodity Category and Province of Clearance  
 TABLEAU 3. Importations par pays, catégorie de marchandises et province de dédouanement

January to December - 1987 - Janvier à décembre										
Newfound-land	Nova Scotia	Prince Edward Is.	New Brunswick	Quebec	Ontario	Manitoba	Saskatchewan	Alberta	British Columbia	Pays et catégorie de marchandises
Terre-Neuve	Nouvelle-Écosse	Î. Prince-Édouard	Nouveau-Brunswick	Québec	Ontario	Manitoba	Saskatchewan	Alberta	Colombie Britannique	
thousands of dollars - milliers de dollars										
				8	618					Denemark (suite)
				33	17			7		Téléviseurs, radios et phonographes
70	7			2,852	2,855	4		19		Tubes élec. et semi-conducteurs
3	1,278		30	136	1,165			205		Autre equip. & mat. de télécom.
	5			28	457	5		15		Appareils de climatisation & réfrig
	3			1,847	279		9			Appareils d'éclairage élec. & lampes
					64					Mécanisme de commutation & de protection
					20					Mécanisme de commande industriel
				1,555	219					Autre mat. élec. d'éclairage & distrib.
	1	15	1	1,290	287	31	9	16		Mat. élec. auxiliaire pour moteurs
				154	3,287	36				Instr. à mesurer les propriétés élect.
				1	244					Instr. mesures-régulateurs divers
847	30		4	451	2,813	146	191			Matériel de médecine & d'usage connexe
	118			23	49					Matériel de navigation
	107			50	1,431			33		Autre instr. de mesure, de lab., etc.
	4			5,067	4,253	330	38	2,352	2,444	Mat. de sécurité & d'assainissement
				19	977	1		16		Mat. pour l'industrie des services
				91	426		8	23		Meubles et accessoires
1					44					Outils à main et coutellerie
2	51		37	377	1,272					Ordinateurs électroniques
				211	33					Autres machines et mat. de bureau
				388	28	77		14		Matériel divers et outils
				50	49					Vêtements de dessus, non tricotés
				10	5					Vêtements de dessus, tricotés
2				18	151			4		Autres vêtements & acc. vestimentaires
				4	639					Chaussures
				501	6,335					Montres, horloges, bijoux & argenterie
				33	40	7				Art. pour sports et divertissements
	6		30	1,539	229	1		8	2	Jeux, jouets et véhicules d'enfants
	1			82	287	16		31	18	Fournitures de maison
	2			3,222	2,445					Ustens. de cuisine, de table et coutel.
				445	3,788					Autres effets pers. & art. menagers
				250	159					Médicaments & prod. pharm. en dose
3	5		2	494	941	7	4	5		Fournit. médic., ophtalmiques & ortho.
	17			80	276					Journaux, revues et périodiques
				67	4,361					Livres et brochures
134	216			197	53	16				Autres imprimés
170	81		2	1,358	2,675	184	13	296		Fournit. de papeteries et de bureau
										Films, plaques vierges pour photo.
										Autres articles photographiques
										Recipients et fermetures
5	281		8	5,281	950	27	9	162		Autres prod. finis, non comestibles
										Transactions spéciales, commerciales
2,021	7,917	62	460	85,971	115,138	4,943	647	10,071	21,725	Total
Finlande										
Animaux vivants										
					22					Poisson et animaux marins
					1,650					Produits laitiers, oeufs et miel
					126					Autres céréales & prép. céréalières
					7					Fruits et produits en boîtes
					28					Aut. légumes & prép. à base de lég.
					64					Sucre raffiné, mélasse et sirops
				34	455					Prép. à base de sucre et confiserie
					59					Café
					18					Autres aliments & mat. pour aliments
25	14		8	109	513	8	26	102	485	Autres fourrages et provendes
				29,457	4,077	793				Boissons alcooliques distillées
	1,493				289					Pelletteries non apprêtées
										Autres produits bruts d'origine animale
					23	13				Matières en bois brut
				7,244						Fibres artificielles
										Autres minéraux, conc. et déchets métal.
				528	28					Abrasifs naturels
										Autres minéraux non métal. bruts
										Autres déchets et matières de rebut
				3						Cuir et demi-produits en cuir
				89						Demi-produits en caoutchouc
				520	638					Placages
		2		1,629	434					Contre-plaques & panneaux de constr.
					268					Autres demi-produits en bois
										Pâte de bois et pâte similaire

TABLE 3. Imports by Country, Commodity Category and Province of Clearance  
 TABLEAU 3. Importations par pays, catégorie de marchandises et province de dédouanement

Country and Commodity Category	July to September			October to December			January to December		
	Juillet à septembre			Octobre à décembre			Janvier à décembre		
	1985	1986	1987	1985	1986	1987	1985	1986	1987
thousands of dollars - milliers de dollars									
Finland (cont.)									
Paper and paperboard	10,181	17,733	17,427	11,073	18,824	19,732	40,322	62,688	65,739
Cotton yarn and thread	1						1		1
Man-made fibre yarn and thread	15	26		11			27	103	3
Other yarn and thread	214	189	89	60	26		276	397	153
Broad woven fabrics, cotton	4	4		3	24	12	9	29	17
Broad woven fabrics, man-made					4			6	
Broad woven fabrics, mixed fibres									8
Other broad woven fabrics						8			
Coated or impregnated fabrics	250	181	225	125	215	255	18	634	892
Other textile fabricated materials	196	595	707	392	474	639	717	1,890	2,798
Inorganic chemicals	1,731	107	191	636	140	722	4,454	1,663	1,351
Organic chemicals	320	916	707	337	1,837	514	1,372	3,658	3,582
Plastics materials, not shaped	260	498	1,024	215	736	1,283	1,093	2,259	4,004
Plastic film and sheet	167	255	177	82	261	246	890	1,243	984
Other plastics basic shapes & forms	24	28	50	31	122	224	180	253	574
Dyestuffs, except dyeing extracts		88			106			194	35
Pigments, lakes and toners	571	622	69	351	139	411	1,531	1,818	1,618
Paints and related products	9	6	42	3	1		31	12	73
Other chemical products	39	160	52	4	416	885	151	714	1,890
fuel oil							12,185	1,887	
Bars and rods, steel	26	95		33	10	19	70	159	56
Plate, sheet and strip, steel	2,800	1,902	2,611	1,582	2,315	2,405	8,161	6,159	11,853
Struct. shapes, steel and sheet piling								19	
Pipes and tubes, iron and steel		58		52	24		52	167	
Wire and wire rope, iron and steel	4						4		2
Other iron, steel and alloys	67	1,533	1,296	77	1,021		143	7,472	2,542
Aluminum, including alloys			3	1	5	107	8	44	210
Copper and alloys	18			6			24		87
Nickel and alloys									14
Other non-ferrous metals and alloys							35		35
Bolts, nuts and screws	70	84	29	123	93	115	300	261	271
Other basic hardware	103	225	61	183	133	172	534	704	601
Chain	69	68	144	97	108	79	300	473	579
Valves	107	721	578	167	510	870	388	1,935	2,460
Pipe fittings	10		13		22	168	47	22	208
Other metal fabricated basic prod.	48	28	33	20	5	45	126	152	135
Abrasive basic products	10	12	37		30	20	153	127	225
Other non-met. mineral basic prod.	10						231		
Other fab. materials, inedible	19	163		101	29	7	375	768	408
Engines & turb., gen. purpose nes	41	32				5	54	32	5
Electric generators and motors	40	52	139	10	76	12	87	190	290
Bearings		30		2	1		27	93	1
Other mech. power trans. equipment	16	208	9	61	7	20	228	408	101
Compressors, blowers & vacuum pumps		121						121	3
Pumps, except oil well pumps	362	506	947	418	438	486	1,782	2,228	2,080
Packaging machinery							2		
Other general purpose indust. mach.	9	107	393	202	15	41	335	265	577
Conveyors and conveying systems	1	6	566	5	4	85	355	1,490	1,387
Elevators and escalators		235	650	26	930	432	26	1,572	2,744
ind. trucks, tract., trailers, stack.									12
Hoisting machinery	1,034	1,440	2,473	963	807	2,724	3,197	4,286	8,102
Other materials handling equipment	1	195	840	78	220	229	280	2,413	2,166
Drilling machinery and drill bits	2,992	1,095	2,888	2,124	1,761	4,772	8,478	6,445	12,536
Other excavating machinery	189		198	2	2		204	430	453
Mining, oil and gas machinery	341	160	1,984	1,366	438	1,015	2,272	2,129	5,723
Construction and maintenance mach.	30	115	272	17	361	261	241	579	619
Machine tools, metalworking	24	8	5	17		25	263	41	54
Welding apparatus and equipment		30						96	
Rolling mill machinery		72	83	48	42		48	362	83
Other metalworking machinery	56	1,515	64		102	176	1,119	1,819	420
Pulp and paper industries machinery	3,703	7,937	9,218	9,052	12,022	11,866	20,529	34,649	36,817
Printing presses									74
Spinning, weaving and knitting mach.				2			2		
Other textile industries machinery				5	1		5	1	
Food, beverages & tobacco ind. mach.				8	2	1	8	2	8
Plastics & chemical industry mach.	250	447	15	362	13	13	1,363	2,035	158
Other special industry machinery	436	1,054	703	850	740	453	3,133	3,301	2,940
Soil prep., seeding and fert. mach.	455	125	80	42	138	9	1,011	565	475
Other haying & harvesting machinery	9	19	128	10	27	1	36	138	156
Other agricultural mach. and equip.	510	375	345	496	239	55	1,764	1,755	757
Tractor engines and tractor parts	248	118	199	125	117	138	617	553	643
Passenger automobiles and chassis								1	
Other motor vehicles			2,043	35	1,235	127	43	2,890	3,629
Motor vehicle parts, except engines	204	23	4	111	42	4	576	117	15
Marine engines and parts	6	55	26	3,386	111	72	3,456	329	331
Ships, boats and parts, except eng.	324	264	492	40	52	752	1,227	1,024	1,487



TABLE 3. Imports by Country, Commodity Category and Province of Clearance  
TABLEAU 3. Importations par pays, catégorie de marchandises et province de dédouanement

January to December - 1987 - Janvier à décembre										
Newfound-land	Nova Scotia	Prince Edward Is.	New Brunswick	Quebec	Ontario	Manitoba	Saskatchewan	Alberta	British Columbia	Pays et catégorie de marchandises
Terre-Neuve	Nouvelle-Écosse	Î. Prince-Édouard	Nouveau-Brunswick	Québec	Ontario	Manitoba	Saskatchewan	Alberta	Colombie Britannique	
thousands of dollars - milliers de dollars										
										Finlande (suite)
	727			22,025	39,014	593	20	1,716	1,644	Papier et carton
				3	1					Filés et fils de coton
				150	3					Filés et fils fibres artificielles
					17					Autres filés et fils
					8					Tissus de coton, larges
										Tissus larges, fibres artificielles
										Tissus larges, de fibres mélangées
										Autres tissus larges
				318	568				7	Tissus enduits ou imprégnés
				1,778	169				850	Autres demi-prod. en matières textiles
				1,231	121					Produits chimiques inorganiques
				865	2,618					Produits chimiques organiques
	75		77	1,318	1,684		849			Matières plastiques, non façonnées
				103	703		178			Pellicule et feuille en mat. plastique
				118	16		439			Aut. prof. formes de base en mat. plast.
					35					Mat. color. sauf extraits tinctoriaux
				257	1,361					Pigments, laques et tonifiants
	47			2	24					Peintures et produits connexes
	11			1,726	98					55 Autres produits chimiques
										Mazout
				27				29		Barres et tiges en acier
	221			5,528	5,793					311 Tôles, feuilles, feuillards d'acier
										Profils de construction & palplanches
										Tuyaux et tubes de fer et d'acier
				2						Fil, câble, cordage de fer et d'acier
				2,542						Autres fer, acier et alliages
				104	106					Aluminium, y compris alliages
				84						3 Cuivre et alliages
				14						Nickel et alliages
					35					Autres métaux non ferreux et alliages
5	1			16	244					6 Boulons, écrous et vis
18				579	4					Autre quincaillerie de base
				561	17					Chaînes
				2,457		2				Valves
					208					Raccords de tuyauterie
			30		106					Autres ouvrages de base en métal
				13	212					Ouvrages de base en abrasifs
										Aut. prod. minéraux non mét. de base
				92	312					3 Autres mat. travaillées, non comest.
				5						Moteurs & turb. d'usage général nda
				75	42				67	106 Génératrices et moteurs électriques
				1	1					Coussinets
	33			16	17					34 Autre mat. de transm. d'énergie méc.
										3 Compresseurs, souffleurs & pompes à vide
				1,098	2				3	977 Pompes, sauf pour puits d'huile
										Machines à emballer ou à emballer
				67	129					380 Autres machines indus. d'usage gén.
546				123	719					Convoyeurs et ensembles convoyeurs
718				699	802		38	239		Ascenseurs et escalators
				12						Camions, tract., remorques empil. ind.
	215		5	5,210	138			1,443		Appareils de levage
				1,551	615					Autre mater. de manutention des mat.
	808				11,190				130	408 Mach. de forage & fleurets de perfor.
				453						Autres machines à creuser
1,580			125	1,561	1,603					853 Mach. pour mines, pétrole et gaz
					580				4	35 Mach. de construction et d'entretien
				21	23					10 Machines-outils, travail des métaux
										Appareils et outillage à souder
	83									Machines pour usines de laminage
45	15,593		29	11,201	400	2,123	6	45		1 Autres mach. pour le travail des met.
					559					7,222 Mach. pour ind. de la pâte & du papier
					74					Presses à imprimer
										Mach. pour filer, tisser & tricoter.
				8						Autres mach. pour les ind. textiles
				34	122	2				Mach. ind. d'aliments, boissons & tabacs
	134		98	1,102	380					Mach. pour ind. des mat. plast. & chim.
				467						1,226 Autres machines pour ind. spéciales
				156						8 Mach. à prép., enseml. et amender le sol
				368						Autres mach. de fenaison et de récolte
			368	384						5 Autres machines et mat. agricoles
			67	150	189					226 Moteurs de tract. et pcs de tract.
										Voitures particulières et châssis
200	338			3,033	58					Autres véhicules moteurs
				15						Pièces de véhicules auto, sauf moteurs
2	25		1	92						211 Moteurs marins et leurs pièces
505	2			571	2	351				56 Navires, bateaux & pcs., sauf moteurs

TABLE 3. Imports by Country, Commodity Category and Province of Clearance  
 TABLEAU 3. Importations par pays, catégorie de marchandises et province de dédouanement

Country and Commodity Category	July to September			October to December			January to December		
	Juillet à septembre			Octobre à décembre			Janvier à décembre		
	1985	1986	1987	1985	1986	1987	1985	1986	1987
thousands of dollars - milliers de dollars									
Finland (cont.)									
Aircraft engines and parts					11	233		11	259
Aircraft parts, except engines	60				12		60	12	
Other transportation equipment	996	949	1,039	1,023	979	1,033	4,391	4,168	3,894
Telephone and telegraph equipment		1	130				278	1	231
Televisions, radio sets & phonographs				5		3	5		3
Electronic tubes & semi-conductors			23		12	21		15	72
Other telecommunication & rel. equip.	1,066	710	483	238	361	1,066	2,466	1,526	2,397
Elec. lighting fixt. & portable lamps	13	33	33	86	17	16	107	62	68
Switchgear and protective equipment	16		86	97	183	340	268	267	548
Industrial control equipment	33	44	352	57	255	143	206	762	925
Other elec. lighting distrib. equip.					2	1	4	16	30
Electrical property measuring instr.	16		9	10		1	43	44	27
Misc. measuring and controlling instr.	357	193	392	271	466	563	1,341	2,918	1,883
Medical and related equipment	465	275	285	403	191	566	1,598	844	1,557
Navigation equipment		4	3	2	11		21	49	5
Other measuring, lab. equip., etc.	918	664	1,699	589	924	730	3,341	3,190	4,664
Safety and sanitation equipment	7	188	16	29	31	12	123	380	219
Service industry equipment	15	4	70	1	13	12	84	27	130
Furniture and fixtures	114	217	321	99	812	594	371	1,414	2,138
Hand tools and cutlery	44	74	151	137	124	55	397	454	286
Electronic computers	199	730	189	224	423	946	648	1,780	1,748
Other office machines and equipment							10		
Miscellaneous equipment and tools	81	14	1,536	11	16	114	114	87	1,746
Outerwear, except knitted	2,031	2,289	2,591	1,124	699	628	3,949	4,466	4,052
Outerwear, knitted	149	78	69	78	47	29	397	255	218
Other apparel and apparel access.	852	757	345	435	304	229	1,451	1,481	1,325
Footwear	921	631	556	204	223	307	1,474	1,058	1,264
Watches, clocks, jewellery & silverware	36	64	45	59	89	57	225	248	164
Sporting and recreation equipment	2,313	1,806	1,247	2,028	1,245	1,213	7,906	7,259	7,306
Games, toys and children's vehicles	1	31		1	24	17	2	57	58
House furnishings	5			13	1	6	34	11	14
Kitchen utensils, cutlery tableware	97	52	181	202	220	138	585	658	793
Other personal and household goods	30	69	75	32	89	45	172	239	212
Medicinal & pharm. prod., in dosage	53	872		14	2,448	208	98	3,608	3,156
Medical, ophthalmic & ortho. suppl.	37	140	120	128	35	161	281	345	500
Newspapers, magazines & periodicals		6			1			7	1
Books and pamphlets	20	11		42			83	23	4
Other printed matter	94	63	35	55	49	18	229	212	135
Stationery and office supplies	5	5	4	25	14	16	92	67	51
Unexposed photo. film, plates & paper		323	58	27	187	54	27	775	334
Other photographic goods	108	123	109	139	174	77	490	543	461
Containers and closures	212	7	2	124	6	1	365	642	25
Other end products, inedible	514	537	278	596	505	720	2,347	2,493	2,150
Special transactions, trade	479	232	657	550	357	792	1,922	1,523	2,943
<b>Total</b>	<b>46,790</b>	<b>64,506</b>	<b>70,370</b>	<b>51,671</b>	<b>66,044</b>	<b>68,138</b>	<b>200,124</b>	<b>253,959</b>	<b>287,798</b>
France									
Live animals	74	354	73	105	54	596	268	1,528	829
Meat, fresh, chilled or frozen	111	66	2	4	2	111	119	71	120
Other meat and meat preparations	115	146	172	208	247	258	585	692	848
Fish and marine animals	563	635	484	705	576	538	4,352	1,861	2,117
Dairy produce, eggs and honey	3,039	4,132	3,180	4,355	5,903	6,560	12,058	15,218	15,111
Corn (maize), shelled							151	266	62
Other cereals & cereal preparations	545	714	667	719	1,362	902	2,079	3,265	2,811
Grapes, fresh		7			27			35	
Oranges, mandarines, tangerines, fresh				6			6		
Other fresh fruits and berries	55	99	66	5,415	7,621	1,161	6,867	11,535	1,966
Fruits, dried or dehydrated	2	10	10	1		5	74	12	22
Orange juice and concentrates	692	492	39	88	503	95	1,330	1,374	411
Other fruit juices and concentrates	88	188	281	110	308	128	379	1,326	1,095
Fruits and products, canned	296	596	227	261	345	364	1,097	1,420	1,213
Other fruits and fruit preparations	823	686	429	309	212	432	2,087	1,910	2,353
Nuts, except oil nuts	2	10	8	20	15	18	44	56	48
Tomatoes fresh		14			76		71	76	111
Other fresh vegetables	90	157	118	115	183	115	489	508	553
Other vegetables & vegetable prep.	1,463	1,387	859	1,462	971	992	6,307	4,317	3,268
Refined sugar, molasses and syrups	375	552	361	410	590	669	1,806	2,158	1,927
Sugar preparations & confectionery	877	660	397	1,448	875	1,587	3,794	2,255	2,639
Cocoa and chocolate	99	582	225	1,192	415	955	1,516	1,938	1,729
Coffee	1,482	3,159	1	836	18	51	4,171	3,595	56
Tea	3	2	11	1	2	11	16	9	27
Other foods and materials for foods	1,534	1,549	1,229	1,541	2,054	1,402	5,893	6,548	5,600
Other fodder and feed	94	281	155	202	329	126	329	1,006	911

TABLE 3. Imports by Country, Commodity Category and Province of Clearance  
 TABLEAU 3. Importations par pays, catégorie de marchandises et province de dédouanement

January to December - 1987 - Janvier à décembre										
Newfound- land	Nova Scotia	Prince Edward Is.	New Brunswick	Quebec	Ontario	Manitoba	Saskat- chewan	Alberta	British Columbia	Pays et catégorie de marchandises
Terre- Neuve	Nouvelle- Écosse	I. Prince- Édouard	Nouveau- Brunswick	Québec	Ontario	Manitoba	Saskat- chewan	Alberta	Colombie Britannique	
thousands of dollars - milliers de dollars										
				259						Finlande (suite)
				315	2,900	85				Moteurs d'avions et leurs pièces
				13	31					Pièces d'avions, sauf moteurs
					3					584 Autre matériel de transport
				31	17					188 Mat. téléphonique et télégraphique
				42	1,812					23 Téléviseurs, radios et phonographes
				50	18					544 Tubes élec. et semi-conducteurs
					548					Autre equip. & mat. de telecom.
				1	924					Appareils d'éclairage élec. & lampes
					30					Mécanisme de commutation & de protection
	1	1		10	15					Mécanisme de commande industriel
				1,487	247					Autre mat. élec. d'éclairage & distrib.
				558	849					139 Instr. mesuriers-régulateurs divers
				5						150 Matériel de médecine & d'usage connexe
				1,159	3,314					Matériel de navigation
					219			58		132 Autre instr. de mesure, de lab., etc.
				69		61				Mat. de sécurité & d'assainissement
				1,648	406				2	83 Mat. pour l'industrie des services
	1		9	18	187					58 Meubles et accessoires
	7		40	654	673			2	318	58 Outils à main et coutellerie
										55 Ordinateurs électroniques
	38	5		1,516	130					Autres machines et mat. de bureau
				3,123	750	2			57	Matériel divers et outils
2				41	151	1				118 Vêtements de dessus, non tricotés
				575	696				2	23 Vêtements de dessus, tricotés
	9			225	1,022				35	19 Autres vêtements & acc. vestimentaires
					85				9	Chaussures
	3			4,342	2,891	2	5	19		79 Montres, horloges, bijoux & argenterie
				58						44 Art. pour sports et divertissements
				3	11					Jeux, jouets et véhicules d'enfants
				499	278					Fournitures de maison
				126	86					15 Ustens. de cuisine, de table et coutel.
				440	2,715				1	Autres effets pers. & art. ménagers
				426	73					1 Médicaments & prod. pharm., en dose
					1					Fournit. médic., ophtalmiques & ortho.
				4						Journaux, revues et périodiques
2				63	61				4	Livres et brochures
				23	6					6 Autres imprimés
				334						21 Fournit. de papeteries et de bureau
					461					Films, plaques vierges pour photo.
				2	18					Autres articles photographiques
			3	546	1,544				24	4 Récipients et fermetures
										34 Autres prod. finis, non comestibles
	389	1	5	1,297	791	3	8	34		416 Transactions spéciales, commerciales
803	23,113	10	865	129,738	103,807	4,643	898	4,296	19,524	Total
				248	581					France
				113	7					Animaux vivants
				617	87					Viandes fraîches, réfrigérées ou cong.
	88		30	1,006	918	3				144 Autres viandes & prép. de viandes
				12,979	1,166	13		13		73 Poisson et animaux marins
				18	44					941 Produits laitiers, oeufs et miel
	25			2,002	612	5				Blé d'inde (maïs), égrené
										167 Autres céréales & prép. céréalières
			138	1,528	300					Raisins frais
				22						Oranges, mandarines, tangerines, fr.
				411						Autres fruits frais et baies
				294	181	9				Fruits séchés ou déshydratés
				394	583					Jus d'orange et concentrés
				640	1,578	58				611 Autres jus de fruits et concentrés
				34	11					236 Fruits et produits en boîtes
				109	2					77 Aut. fruits & prép. à base de fruits
				451	102					4 Noix, sauf noix oléagineuses
				2,476	473	65				Tomates fraîches
	16	10		678	1,145			88		Autres légumes frais
				1,235	1,344	16				243 Aut. légumes & prép. à base de lég.
				1,135	566					Sucre raffiné, mélasse et sirops
				1	55					43 Prép. à base de sucre et confiserie
				26	1					28 Cacao et chocolat
				3,823	1,514	28				4 Café
				785						235 Thé
	116									Autres aliments & mat. pour aliments
										Autres fourrages et provendes

TABLE 3. Imports by Country, Commodity Category and Province of Clearance  
TABLEAU 3. Importations par pays, catégorie de marchandises et province de dédouanement

Country and Commodity Category	July to September			October to December			January to December		
	Juillet à septembre			Octobre à décembre			Janvier à décembre		
	1985	1986	1987	1985	1986	1987	1985	1986	1987
	thousands of dollars - milliers de dollars								
Franca (cont.)									
Distilled alcoholic beverages	12,780	14,515	14,182	10,105	12,167	9,469	38,352	46,621	40,529
Other beverages	40,878	52,709	47,879	44,110	53,034	53,513	131,308	172,772	173,818
Tobacco	2	15			4	152	366	19	152
Fur skins, undressed						1	70		1
Other crude animal products	414	214	379	359	167	178	1,189	763	1,415
Soya beans								8	49
Oth. oil seeds, oil nuts, oil kernels	40	3	8		1	6	52	4	22
Rubber and allied gums, natural	3		8	3	2	4	70	3	16
Other crude vegetable products	115	103	279	261	245	324	1,183	1,777	2,179
Crude wood materials			11						11
Wool and fine animal hair	626	345	2	454	292	244	2,129	1,542	554
Cotton	10			12			22	35	
Man-made fibres	289	146	18	56	86	2	440	596	146
Other textile fibres	33						114	1	
Scrap iron and steel	1			1		1	4	84	134
Aluminum ores, concentrates & scrap		82	2,863	155			155	130	3,127
Other metals in ores, conc. and scrap	126	6,302	3,221	414	219	632	1,193	6,521	5,459
Abrasives, natural	2	5	4	2	51	7	12	70	13
Other crude non-metallic minerals	18	63	41	10	94	35	104	1,771	123
Other waste and scrap materials	169						334		
Leather and leather fabricated mat.	1,060	987	1,883	1,037	2,165	3,761	3,974	5,584	10,890
Rubber fabricated materials	545	337	448	277	265	503	1,456	1,522	2,029
Lumber							13		
Veneer	13			37	49		101	92	88
Plywood and wood building boards	1			2			5	15	
Other wood fabricated materials	26	21	49	53	50	53	125	173	172
Paper and paperboard	3,045	4,868	9,758	4,501	5,107	10,320	15,569	19,169	37,068
Cotton yarn and thread	177	167	249	202	228	512	1,141	894	1,391
Man-made fibre yarn and thread	981	1,192	1,247	1,090	1,542	1,081	4,283	5,584	4,944
Other yarn and thread	2,163	1,326	1,427	3,487	1,684	1,623	9,515	7,876	6,258
Cordage, twine and rope	47	4	7	7	14	16	79	34	340
Broad woven fabrics, wool and hair	781	839	695	853	594	691	3,718	2,926	2,708
Broad woven fabrics, cotton	847	553	435	880	604	489	3,330	2,467	1,801
Broad woven fabrics, man-made	2,146	2,363	2,460	2,207	2,656	1,899	7,399	9,968	10,128
Broad woven fabrics, mixed fibres	1,378	1,533	1,453	1,531	2,713	1,803	6,024	8,275	7,029
Other broad woven fabrics	309	361	275	338	345	159	1,347	1,598	1,045
Coated or impregnated fabrics	316	532	672	484	581	483	1,503	2,089	2,738
Other textile fabricated materials	2,107	2,263	1,928	2,632	2,503	2,074	8,633	10,878	8,394
Veg. oils & fats, exc. essential oils	75	120	161	142	128	163	357	420	555
Oth. oils, fats, waxes, extracts, deriv.	446	614	505	344	375	706	1,685	2,641	2,807
Inorganic chemicals	2,332	4,834	2,138	2,243	3,407	2,668	8,539	14,709	11,081
Organic chemicals	8,180	10,746	12,406	10,043	7,916	13,517	44,600	48,859	51,330
Fertilizers & fertilizer materials		83	21	942	728		1,058	929	56
Synthetic and reclaimed rubber	3,236	2,361	2,559	3,237	2,253	2,602	11,065	10,731	9,688
Plastics materials, not shaped	4,279	3,160	2,782	3,964	3,500	2,649	15,560	14,222	12,020
Plastic film and sheet	1,384	499	1,001	658	782	1,403	4,409	2,358	3,671
Other plastics basic shapes & forms	287	569	778	422	716	615	1,353	2,500	2,746
Dyestuffs, except dyeing extracts	205	282	371	102	78	634	597	675	1,594
Pigments, lakes and toners	467	952	473	491	531	507	1,410	2,362	2,133
Paints and related products	95	85	160	141	156	264	563	461	690
Other chemical products	1,314	2,664	3,493	1,079	2,257	2,388	6,566	9,996	15,387
Fuel oil	12,723		3,257			2,411	12,724	7,593	5,668
Lubricating oils and greases	76	84	126	162	205	118	525	544	318
Other petroleum and coal products	127	61	100	83	90	50	301	10,642	309
Bars and rods, steel	12,072	5,852	4,127	7,361	5,884	6,426	36,437	30,443	23,185
Plate, sheet and strip, steel	16,327	11,746	9,351	9,473	11,577	15,836	43,188	47,681	50,168
Struct. shapes, steel and sheet piling	609	173	4	167	1	641	1,660	244	685
Pipes and tubes, iron and steel	2,872	1,214	1,849	1,448	666	1,102	9,185	4,770	5,198
Wire and wire rope, iron and steel	1,521	1,785	1,848	1,844	1,664	1,935	7,673	6,308	7,628
Other iron, steel and alloys	3,230	2,251	928	3,816	5,090	3,579	15,049	11,810	9,792
Aluminum, including alloys	11,180	7,455	6,897	12,922	7,930	8,967	50,652	28,450	31,994
Copper and alloys	493	364	326	372	489	327	2,587	1,573	1,588
Nickel and alloys	378	25	1	143	12	2	535	362	48
Precious metals, including alloys		8	21	2		1	12	10	334
Tin, including alloys	12	1	3		3		14	6	3
Other non-ferrous metals and alloys	1,131	2,186	1,499	769	3,815	3,290	4,679	9,413	8,885
Bolts, nuts and screws	103	790	324	69	462	51	325	1,388	1,139
Other basic hardware	2,161	1,010	1,063	560	567	892	7,450	4,380	4,312
Chain	72	36	36	43	17	43	151	121	174
Valves	1,976	635	727	1,533	997	801	5,869	3,916	2,603
Pipe fittings	425	675	294	473	186	384	1,684	2,405	1,378
Other metal fabricated basic prod.	765	625	820	521	592	596	2,856	2,370	2,811
Clay bricks, clay tiles & refract.	1,620	281	314	1,374	257	854	6,519	1,507	2,054
Sheet and plate glass	45	1	35	44	20	62	140	71	230
Other glass basic products	174	349	255	280	280	195	723	1,061	929

TABLE 3. Imports by Country, Commodity Category and Province of Clearance  
 TABLEAU 3. Importations par pays, catégorie de marchandises et province de dédouanement

January to December - 1987 - Janvier à décembre										
Newfound-land	Nova Scotia	Prince Edward Is.	New Brunswick	Quebec	Ontario	Manitoba	Saskatchewan	Alberta	British Columbia	Pays et catégorie de marchandises
Terre-Neuve	Nouvelle-Écosse	Î. Prince-Édouard	Nouveau-Brunswick	Québec	Ontario	Manitoba	Saskatchewan	Alberta	Colombie Britannique	
thousands of dollars - milliers de dollars										
										France (suite)
283	336	61	255	15,747	13,442	579	546	2,858	6,375	Boissons alcooliques distillées
795	950	130	1,482	73,501	69,436	3,070	1,783	8,344	14,236	Autres boissons
				152						Tabac
						1				Pelleteries non apprêtées
				141	1,274	49				Autres produits bruts d'origine animale
				14						fèves de soya
				4	12					8 Autres graines, noix, amandes oléagin.
				1,267	725	31		78	57	Caoutchouc naturel & gommes connexes
				11						Autres produits végétaux bruts
				435	118					Matières en bois brut
				61	85					Laine & poils fins, d'origine animale
										Coton
										Fibres artificielles
										Autres fibres textiles
				2,736	276			114	1	Déchets de fer et d'acier
				5,338	82				39	Minerais, conc. & déchets d'aluminium
					13					Autres minerais, conc. et déchets métal.
				94	29					Abrasifs naturels
										Autres minéraux non métal. bruts
										Autres déchets et matières de rebut
			127	9,402	999	49		2	313	Cuir et demi-produits en cuir
	710			977	222				119	Demi-produits en caoutchouc
										Bois d'oeuvre
				88						Placages
				49	105					Contre-plaqué & panneaux de constr.
	43		34	25,774	11,067	3			18	Autres demi-produits en bois
				302	1,089					Papier et carton
	85			4,390	466					4 Filés et fils de coton
1,006				4,244	888	74			45	Autres filés et fils
4				135	97	97			8	Cordage, ficelle et corde
				1,510	718				5	Tissus de laine et de poil, larges
				1,120	191	230			101	7 Tissus de coton, larges
152				7,965	2,001	69			71	Tissus larges, fibres artificielles
1				4,795	1,855	71			3	205 Tissus larges, de fibres mélangées
				246	759					39 Autres tissus larges
	177			565	1,521	217			188	70 Tissus enduits ou imprégnés
	214		16	4,860	2,839	11			71	382 Autres demi-prod. en matières textiles
				521	30					5 Huile, mat. grasse vég., sauf huile ess.
	23			2,145	635				3	Autres huiles, mat. grasses, cires, etc.
	229			3,736	4,578		298	2,230	10	Produits chimiques inorganiques
	199	9		24,320	20,600	1,167		3,742	1,292	Produits chimiques organiques
				25	9					22 Engrais et matières fertilisantes
	5,241			1,706	2,741					Caoutchouc synthétique et régénéré
	96			5,704	5,167			30	732	291 Matières plastiques, non façonnées
	49			444	2,577	556				46 Pellicule et feuille en mat. plastique
	96			1,799	829					22 Aut. prof. formes de base en mat. plast.
				550	1,040					4 Mat. color. sauf extraits tinctoriaux
	2			813	1,319					Pigments, laques et tonifiants
				638	52					Peintures et produits connexes
	81	4		7,468	4,919	6	1,902	697	310	Autres produits chimiques
5,668										Mazout
	1			298	18					Huiles et graisses lubrifiantes
				112	197					Autres dérivés du pétrole & du charbon
	2		903	8,535	5,858					7,886 Barres et tiges en acier
	545			34,454	8,263					6,905 Tôles, feuilles, feuillards d'acier
	8			153	432					82 Profilés de construction & palplanches
	4			2,514	2,278					402 Tuyaux et tubes de fer et d'acier
	324			3,550	3,391	56	85	56	166	Fill, câble, cordage de fer et d'acier
				2,674	6,717		380		21	Autres fer, acier et alliages
	748			9,241	18,849				3,156	Aluminium, y compris alliages
1	6			887	700	4				Cuivre et alliages
				2	46					Nickel et alliages
				23	311					Métaux précieux, y compris alliages
				3						Étain, y compris alliages
				1,439	7,445					Autres métaux non ferreux et alliages
	9			753	287					89 Boulons, écrous et vis
	2			1,944	2,006	63				298 Autre quincaillerie de base
				56	118					Chaînes
	165			827	564			1,046		Valves
	2			226	886		51	116		77 Raccords de tuyauterie
	42			996	1,755	9		8		2 Autres ouvrages de base en métal
				1,831	180					33 Briques, tuiles & mat. réfr. en arg.
				190	35					Verre à vitres et à glaces
				353	227	193	17	137		3 Autres ouvrages de base en verre

TABLE 3. Imports by Country, Commodity Category and Province of Clearance  
TABLEAU 3. Importations par pays, catégorie de marchandises et province de dédouanement

Country and Commodity Category	July to September			October to December			January to December		
	Juillet à septembre			Octobre à décembre			Janvier à décembre		
	1985	1986	1987	1985	1986	1987	1985	1986	1987
thousands of dollars - milliers de dollars									
France (cont.)									
Abrasive basic products	616	712	925	539	792	556	1,606	3,652	3,333
Natural and synthetic gem stones	342	34	11	56	879	70	567	1,157	146
Other non-met. mineral basic prod.	2,881	1,917	2,218	2,758	1,045	864	11,605	7,320	4,596
Other fab. materials, inedible	2,016	1,673	1,384	1,456	1,455	1,148	7,057	6,439	5,434
Engines & turb., diesel, gen. purp.	26	2	8	132	3	207	235	340	229
Engines & turb., gen. purposes	81	87	1,128	189	423	686	676	1,200	2,792
Electric generators and motors	2,681	3,636	4,646	2,990	3,561	7,242	12,012	14,750	22,143
Bearings	1,764	713	950	1,647	576	1,000	6,207	4,241	3,433
Other mech. power trans. equipment	286	362	238	399	380	237	1,861	1,582	998
Compressors, blowers & vacuum pumps	69	25	266	82	54	64	231	243	436
Pumps, except oil well pumps	45	78	215	65	52	265	228	286	942
Packaging machinery	722	309	361	604	989	1,367	2,618	3,793	3,943
Other general purpose indust. mach.	1,361	2,622	754	4,716	5,617	865	13,367	13,158	5,208
Conveyors and conveying systems	165	3,031	508	1,792	1,660	513	2,972	6,188	1,496
Elevators and escalators	268	166	174	3	441	18	278	1,759	1,186
Ind. trucks, tract., trailers, stack.	1,198	819	557	438	122	387	3,337	3,049	1,584
Hoisting machinery	210	362	197	1,095	244	185	2,446	1,841	1,809
Other materials handling equipment	575	3,355	85	407	502	71	3,086	10,444	655
Drilling machinery and drill bits	923	970	471	954	442	1,623	3,758	2,746	4,007
Power shovels	1,974	1,852	3,476	637	3,622	3,909	4,874	10,186	15,264
Bulldozing and similar equipment		13	14	15	27	67	49	40	123
Front end loaders	595	2,105	3,025	913	1,743	1,831	2,925	7,349	10,288
Other excavating machinery	759	1,696	343	642	518	590	2,593	4,265	1,599
Mining, oil and gas machinery	7,655	9,056	1,181	7,592	862	1,320	25,311	30,794	7,023
Construction and maintenance mach.	1,261	742	968	1,108	23,594	988	5,297	26,346	4,206
Machine tools, metalworking	669	927	851	924	525	1,715	2,502	4,559	4,457
Welding apparatus and equipment	46	5,206	21	61	2,150	60	380	9,887	187
Rolling mill machinery	870	1,342	1,106	1,120	1,196	511	3,560	4,799	3,142
Other metalworking machinery	780	2,155	1,098	4,920	16,229	1,218	7,524	22,560	10,695
Pulp and paper industries machinery	1,172	237	690	1,070	1,006	2,429	3,578	2,307	3,451
Printing presses	135	845	763	622	704	198	2,484	2,991	1,381
Other printing machinery and equip.	136	186	753	413	133	528	1,799	633	2,280
Spinning, weaving and knitting mach.	357	1,058	327	829	421	150	1,751	3,310	1,610
Other textile industries machinery	870	290	951	906	364	834	2,811	2,441	3,016
Food, beverages & tobacco ind. mach.	936	906	1,706	854	588	1,176	2,879	3,616	7,970
Plastics & chemical industry mach.	246	280	61	191	393	84	2,440	2,781	2,374
Other special industry machinery	2,928	29,866	4,339	4,294	10,704	6,973	12,502	50,183	26,473
Soil prep., seeding and fert. mach.	132	162	217	191	161	130	696	705	901
Combine reaper-threshers					92	120	3	92	120
Other haying & harvesting machinery	350	245	325	809	504	648	4,780	3,158	4,235
Other agricultural mach. and equip.	640	766	933	355	881	653	2,066	3,196	2,670
Wheel tractors, new	5,030	3,072	1,742	1,738	2,123	3,371	12,855	10,407	7,743
Track-laying tractors & used tract.	49	97	466	331	298	842	667	468	2,166
Tractor engines and tractor parts	143	86	112	99	74	120	403	342	331
Railway & st. railway rolling stock	264	203	503	485	829	286	995	1,379	1,867
Passenger automobiles and chassis	13,480	2,476	317	9,944	1,650	110	47,243	16,299	29,489
Trucks, truck tractors and chassis	57						1,356		
Other motor vehicles	26	41	348	163	430	7	362	540	370
Motor vehicle engines		5	2	2	2		59	134	2
Motor vehicle engine parts	76	231	38	136	154	51	458	568	311
Motor vehicle parts, except engines	11,873	10,348	9,972	10,595	10,875	6,257	45,153	53,284	35,840
Marine engines and parts	18	45	2,004	259	69	2,070	505	887	4,115
Ships, boats and parts, except eng.	2,603	1,046	1,219	1,742	816	911	11,979	8,645	5,927
Aircraft, complete with engines	16			4	56		248	119	
Aircraft engines and parts	663	1,286	1,930	449	2,004	3,105	2,512	5,282	9,500
Aircraft parts, except engines	2,498	4,027	6,618	3,562	4,021	11,952	9,955	13,996	28,460
Other transportation equipment	3,576	4,415	5,651	3,880	5,671	6,263	19,617	18,122	26,068
Telephone and telegraph equipment	15	43	59	6	77	46	46	588	184
Televisions, radio sets & phonographs	225	242	136	368	301	201	984	1,059	685
Electronic tubes & semi-conductors	3,409	2,815	5,835	2,921	2,468	4,872	14,819	10,691	20,796
Other telecommunication & rel. equip.	1,625	3,055	2,886	2,127	2,569	3,442	6,473	9,962	11,807
Air conditioning & refrig. equip.	82	119	525	52	456	516	323	1,090	1,935
Elec. lighting fixt. & portable lamps	203	164	204	157	183	267	629	736	962
Switchgear and protective equipment	4,221	4,481	2,991	2,958	4,039	3,636	13,779	14,725	13,124
Industrial control equipment	871	1,059	518	939	570	683	3,405	3,927	2,491
Other elec. lighting distrib. equip.	5,096	4,26	1,448	4,166	622	778	11,452	1,833	3,882
Auxiliary elec. equip. for engines	6	46	10	8	62	70	105	120	173
Electrical property measuring instr.	146	155	61	65	57	92	414	435	319
Misc. measuring and controlling instr.	971	348	437	573	716	762	3,345	2,621	2,135
Medical and related equipment	866	2,093	819	796	1,742	1,606	3,530	6,115	5,488
Navigation equipment	101	540	235	244	596	533	811	2,065	1,390
Other measuring, lab. equip., etc.	3,532	6,992	4,170	5,220	4,194	9,530	20,264	20,299	22,595
Safety and sanitation equipment	507	357	427	278	212	365	1,320	1,348	1,073
Service industry equipment	232	85	506	200	447	446	629	1,102	1,364
Furniture and fixtures	1,506	1,400	1,334	1,947	2,401	1,538	8,961	11,210	9,301
Hand tools and cutlery	1,198	1,101	1,619	1,814	1,164	1,150	5,283	4,833	5,522

TABLE 3. Imports by Country, Commodity Category and Province of Clearance  
 TABLEAU 3. Importations par pays, catégorie de marchandises et province de dédouanement

January to December - 1987 - Janvier à décembre										
Newfound-land	Nova Scotia	Prince Edward Is.	New Brunswick	Quebec	Ontario	Manitoba	Saskatchewan	Alberta	British Columbia	Pays et catégorie de marchandises
Terre-Neuve	Nouvelle-Ecosse	I. Prince-Édouard	Nouveau-Brunswick	Québec	Ontario	Manitoba	Saskatchewan	Alberta	Colombie Britannique	
thousands of dollars - milliers de dollars										
										France (suite)
	1			511	2,821					Ouvrages de base en abrasifs
				120	26					Pierres fines naturelles et synth.
	13			3,018	800			122	642	Aut. prod. minéraux non mét. de base
	186			3,352	1,787	77		5	14	Autres mat. travaillées, non comest.
				193	36					Moteurs & turb. diesels d'usage gén.
	9			1,381	1,337	65				Moteurs & turb. d'usage général nde
2	45			21,187	850		2	24	34	Génératrices et moteurs électriques
				80	3,316			18	18	Coussinets
				173	653			173		Autre mat. de transm. d'énergie méc.
				96	76	264				Compresseurs, souffleurs & pompes à vide
				637	305					Pompes, sauf pour puits d'huile
	397			1,646	1,884				15	Machines à empaqueter ou à emballer
	126			3,333	1,741				8	Autres machines indus. d'usage gén.
	1			1,218	263			4	10	Convoyeurs et ensembles convoyeurs
				895	28				164	Ascenseurs et escalators
	186			645	763					Camions, tract., remorques empil. ind.
	703			817	244				46	Appareils de levage
				626	28				1	Autre matér. de manutention des mat.
1				728	2,983	29	25		239	Mach. de forage & fleurets de perfor.
	496			14,327	5				437	Pelles mécaniques
				52					70	Bulldozers et machines semblables
	87			8,090	538	458	321		783	Chargeurs-niveleurs
	227			1,251	116				6	Autres machines à creuser
	38		77	5,386	1,034		86	389	32	Mach. pour mines, pétrole et gaz
				2,408	1,536		7	12	243	Mach. de construction et d'entretien
	295			3,722	425			15		Machines-outils, travail des métaux
				39	145		1	2		Appareils et outillage à souder
				703	2,439					Machines pour usines de laminage
	1,769			1,713	7,185			7	22	Autres mach. pour le travail des met.
	49			2,882	502			8	9	Mach. pour ind. de la pâte & du papier
	11			669	687			14		Presse à imprimer
				1,580	700					Autres machines & app. d'imprimerie
				1,284	276					Mach. pour filer, tisser & tricot.
	65		9	2,237	705				50	Autres mach. pour les ind. textiles
144	294		27	5,498	1,866	82			58	Mach. ind. d'aliments, boissons & tabacs
				2,059	286				27	Mach. pour ind. des mat. plast. & chim.
71	12,338		62	7,205	6,585	109	1	5	71	Autres machines pour ind. spéciales
	156		3	357	193	36	27		156	Mach. à prép., ensem. et anender le sol
				1	119					Moissonneuses-batteuses
	188			2,243	1,354				440	Autres mach. de fenaison et de récolte
	85		2	1,229	1,303	2			48	Autres machines et mat. agricoles
				7,564	152				27	Tracteurs à roues, neufs
				1,534		119			512	Tracteurs à chenilles & tract. usagés
				313	17					Moteurs de tract. et pcs de tract.
				1,860	7					Mat. roulant de chemin de fer & tram.
	29,482			6						Voitures particulières et châssis
					340	20				Camions, tract. routiers et châssis
						2				Autres véhicules moteurs
						288				Moteurs de véhicules automobiles
					2,374	33,415			25	Pcs. de moteurs de véhicules auto.
21	20		3,786	276	5				26	Pièces de véhicules auto, sauf moteurs
1	198			3,854	1,436				6	Moteurs marins et leurs pièces
								114	323	Navires, bateaux & pcs., sauf moteurs
										Avions complets, et compris moteurs
440				7,989	387	53	2	40	589	Moteurs d'avions et leurs pièces
400	28			5,194	20,549	44	55	89	2,102	Pièces d'avions, sauf moteurs
				17,877	6,065			677	1,450	Autre matériel de transport
				118	60				7	Mat. téléphonique et télégraphique
				499	186				1	Téléviseurs, radios et phonographes
				11,683	8,100				13	Tubes élec. et semi-conducteurs
	21			7,628	4,037	10		93	17	Autre équip. & mat. de télécom.
	265			760	570				340	Appareils de climatisation & réfrig.
				581	345			15	20	Appareils d'éclairage élec. & lampes
	1,353			10,582	965	224				Mécanisme de commutation & de protection
				2,277	214					Mécanisme de commande industriel
	36			2,798	442				606	Autre mat. élec. d'éclairage & distrib.
				100	73					Mat. élec. auxiliaire pour moteurs
	20			92	208					Instr. à mesurer les propriétés élect.
	10			858	1,183	14	14	27	29	Instr. mesureurs-régulateurs divers
				3,212	2,179	69			14	Matériel de médecine & d'usage connexe
				307	1,076				5	Matériel de navigation
6	12		3	12,074	3,575	6	33	6,461	425	Autre instr. de mesure, de lab., etc.
				824	216			15	18	Mat. de sécurité & d'assainissement
				850	511				2	Mat. pour l'industrie des services
	22			5,684	3,155	1	20	127	281	Meubles et accessoires
1	110			1,809	3,466	63		7	66	Outils à main et coutellerie

TABLE 3. Imports by Country, Commodity Category and Province of Clearance  
 TABLEAU 3. Importations par pays, catégorie de marchandises et province de dédouanement

Country and Commodity Category	July to September			October to December			January to December		
	Juillet à septembre			Octobre à décembre			Janvier à décembre		
	1985	1986	1987	1985	1986	1987	1985	1986	1987
thousands of dollars - milliers de dollars									
France (cont.)									
Electronic computers	2,754	4,210	1,980	3,578	3,174	5,646	12,464	18,623	14,201
Other office machines and equipment	36	4	134	17	89	238	263	108	473
Miscellaneous equipment and tools	7,170	6,269	6,221	5,358	6,973	4,560	20,672	23,754	21,999
Outerwear, except knitted	14,623	15,341	12,525	7,190	5,764	5,251	37,763	41,264	34,371
Outerwear, knitted	5,089	7,222	5,966	2,835	3,073	2,571	12,571	17,742	15,165
Other apparel and apparel access.	3,326	3,679	2,903	3,362	2,324	2,995	10,705	11,134	9,992
Footwear	5,584	7,586	9,290	3,056	3,532	1,362	11,866	15,471	13,145
Watches, clocks, jewellery & silverware	1,145	1,153	1,076	1,553	1,202	1,360	4,530	4,475	4,465
Sporting and recreation equipment	6,528	11,810	12,841	3,058	4,755	4,237	15,560	26,014	25,157
Games, toys and children's vehicles	986	1,713	1,564	997	1,207	1,720	3,391	5,025	5,763
House furnishings	630	356	533	520	471	294	2,410	1,727	1,368
Kitchen utensils, cutlery tableware	6,824	8,066	6,303	8,890	9,076	7,524	27,011	31,291	25,257
Other personal and household goods	11,579	14,217	15,537	12,231	11,070	9,664	38,504	48,323	45,291
Medicinal & pharm. prod., in dosage	2,813	5,045	5,543	3,005	3,745	9,356	11,958	20,911	28,741
Medical, ophthalmic & ortho. suppl.	3,848	6,036	6,041	4,499	6,961	6,492	17,141	24,451	25,186
Newspapers, magazines & periodicals	2,818	2,241	4,719	3,281	4,082	4,386	13,254	12,054	16,838
Books and pamphlets	8,156	7,648	8,806	12,221	11,803	13,074	36,458	39,648	36,998
Other printed matter	1,879	2,631	1,551	1,367	1,355	2,707	6,839	8,657	7,193
Stationer's and office supplies	1,440	1,988	2,423	2,038	1,311	1,023	5,018	6,017	6,473
Unexposed photo. film, plates & paper	1,168	374	8,138	531	1,534	2,093	4,447	3,293	13,292
Other photographic goods	1,518	964	574	1,119	1,315	840	6,345	4,017	2,414
Containers and closures	2,653	3,185	3,143	1,860	2,834	2,457	8,357	10,726	11,138
Other end products, inedible	3,456	3,790	4,086	4,496	4,807	5,195	14,805	17,167	18,938
Special transactions, trade	7,435	7,095	7,563	5,512	7,800	6,337	22,413	27,401	23,812
<b>Total</b>	<b>383,653</b>	<b>429,447</b>	<b>385,182</b>	<b>361,927</b>	<b>411,864</b>	<b>394,826</b>	<b>1,372,764</b>	<b>1,586,085</b>	<b>1,488,728</b>
Germany West									
Live animals	150	223	137	324	494	157	715	861	727
Meat, fresh, chilled or frozen			55				77	93	224
Other meat and meat preparations		115			8	22		122	22
Fish and marine animals	376	464	348	619	549	684	1,796	1,842	1,730
Dairy produce, eggs and honey	1,449	2,023	2,214	2,176	2,843	3,174	6,449	8,935	8,081
Corn (maize), shelled							42	11	
Other cereals & cereal preparations	2,207	2,003	1,523	2,979	2,530	2,875	8,239	8,170	7,138
Other fresh fruits and berries				1			1	10	1
Fruits, dried or dehydrated	5	32	50	26	115	208	265	335	517
Other fruit juices and concentrates	514	2,590	2,343	541	1,633	1,315	2,651	7,870	9,077
Fruits and products, canned	367	279	198	284	267	267	1,076	958	887
Other fruits and fruit preparations	29	67	270	154	48	36	316	149	389
Nuts, except oil nuts	618	562	607	752	666	2,025	2,026	2,711	3,133
Other fresh vegetables	9		7	24		1	60	2	20
Other vegetables & vegetable prep.	323	502	386	612	701	667	1,649	2,089	2,065
Refined sugar, molasses and syrups	555	732	569	467	605	650	2,169	2,626	2,760
Sugar preparations & confectionery	3,701	3,676	3,612	6,662	5,947	5,977	13,087	12,847	13,241
Cocoa and chocolate	1,070	1,919	1,124	1,881	1,914	462	4,328	5,951	2,364
Coffee	4,151	7,887	2,923	4,590	4,803	3,357	16,790	21,212	14,814
Tea	130	385	323	270	399	472	955	1,236	1,496
Other foods and materials for foods	3,248	4,811	5,277	3,883	4,913	4,968	14,083	20,824	21,755
Other fodder and feed	357	450	385	300	498	378	1,154	1,624	1,449
Distilled alcoholic beverages	196	311	243	213	363	194	762	1,022	745
Other beverages	11,161	10,524	7,972	8,211	7,664	7,680	30,947	32,645	29,217
Tobacco	7		57	6	56	15	41	99	234
Fur skins, undressed	382	127	161	225	224	1,512	6,989	3,433	3,175
Other crude animal products	156	96	1	193	88	225	719	539	539
oth. oil seeds, oil nuts, oil kernels	2	4		9	2	3	22	7	20
Rubber and allied gums, natural	9	51		12			22	57	30
Other crude vegetable products	216	297	231	480	475	305	1,549	2,365	2,505
Crude wood materials						8	93	95	12
Wool and fine animal hair	69						388	103	
Man-made fibres	1,768	694	965	1,397	1,812	693	6,786	4,066	4,214
Other textile fibres		7	8	1			54	12	14
Aluminum ores, concentrates & scrap	14,080	4	41	3,747	11,276	74	43,001	17,271	198
Other metals in ores, conc. and scrap	176	165	155	1,029	4,237	101	1,258	5,264	419
Other crude bituminous substances	43	18	36			18	70	23	57
Abrasives, natural	12	10	7	9	15		45	55	27
Other crude non-metallic minerals	98	70	105	279	69	98	482	232	398
Other waste and scrap materials	85	5		28		5	191	85	41
Leather and leather fabricated mat.	359	436	646	510	516	686	1,904	1,920	2,430
Rubber fabricated materials	1,258	1,819	1,397	1,239	1,222	1,492	4,670	5,894	4,934
Lumber	13		6	32	14		45	14	35
Veneer	147	64	215	101	317	157	394	738	508



TABLE 3. Imports by Country, Commodity Category and Province of Clearance  
 TABLEAU 3. Importations par pays, catégorie de marchandises et province de dédouanement

January to December - 1987 - Janvier à décembre										
Newfound-land	Nova Scotia	Prince Edward Is.	New Brunswick	Quebec	Ontario	Manitoba	Saskatchewan	Alberta	British Columbia	Pays et catégorie de marchandises
Terre-Neuve	Nouvelle-Écosse	I. Prince-Édouard	Nouveau-Brunswick	Québec	Ontario	Manitoba	Saskatchewan	Alberta	Colombie Britannique	
thousands of dollars - milliers de dollars										
France (suite)										
	12			5,444	8,688		4	8	45	Ordinateurs électroniques
				447	25					Autres machines et mat. de bureau
46	25			7,293	14,323	3		3	306	Matériel divers et outils
	18			24,726	8,891	73		74	590	Vêtements de dessus, non tricotés
				13,143	1,801	3		63	155	Vêtements de dessous, tricotés
	460		1	7,758	1,400		1	9	363	Autres vêtements & acc. vestimentaires
	6			8,690	2,156			21	2,271	Chaussures
			2	2,548	1,733	84		6	91	Montres, horloges, bijoux & argenterie
				18,010	4,177		3	33	2,934	Art. pour sports et divertissements
				2,758	2,998				6	Jeux, jouets et véhicules d'enfants
	2			754	584			17	9	Fournitures de maison
21			11	15,112	9,223	211		87	591	Ustens. de cuisine, de table et coutel.
	4		2	27,065	17,785	16		25	395	Autres effets pers. & art. ménagers
	1			7,447	20,917	228		148		Médicaments & prod. pharm. en dose
63	2	10	19	18,350	6,560	25		55	103	Fournit. médic., ophthalmiques & ortho.
				16,783	54					Journaux, revues et périodiques
	1		2	36,418	560	1		1	15	Livres et brochures
1	26		4	6,032	1,081	3		32	14	Autres imprimés
	3			1,906	4,552	1		8	3	Fournit. de papeteries et de bureau
				168	13,125					Films, plaques vierges pour photo.
				1,110	1,302				2	Autres articles photographiques
52	115		37	8,040	2,594	13	11	43	233	Réceptifs et fermetures
41	28		7	10,526	7,845	13	6	80	392	Autres prod. finis, non comestibles
22	1,091	18	100	10,953	8,695	319	147	867	1,593	Transactions spéciales, commerciales
8,094	62,943	241	7,139	787,028	509,856	9,473	5,959	30,669	67,184	Total
Allemagne, o.										
				216	488	14		9		Animaux vivants
				168	55					Viandes fraîches, réfrigérées ou cong.
					22					Autres viandes & prép. de viandes
				570	985	52		33	91	Poisson et animaux marins
				1,343	4,853	313		11	1,562	Produits laitiers, oeufs et miel
										Ble d'inde (maïs), égrené
	79		10	2,453	3,434	61		60	1,042	Autres céréales & prép. céréalières
					1					Autres fruits frais et baies
				163	302			2	50	Fruits séchés ou déshydratés
	572		864	1,094	4,646			12	1,889	Autres jus de fruits et concentrés
				670	174			33	20	Fruits et produits en boîtes
					372				17	Aut. fruits & prép. à base de fruits
				2,279	795				59	Noix, sauf noix oléagineuses
				2	8				10	Autres légumes frais
			11	544	1,141	90		69	209	Aut. légumes & prép. à base de lég.
	8			227	2,272			1	251	Sucre raffiné, mélasse et sirops
				4,866	6,135	35		62	2,142	Prép. à base de sucre et confiserie
				293	1,973			1	97	Cacao et chocolat
				8,128	2,699					Café
				411	1,019		3		62	The
	94		33	8,993	9,508	11	41	81	2,995	Autres aliments & mat. pour aliments
				1,360	90					Autres fourrages et provendes
	5		9	34	400	21	17	114	145	Boissons alcooliques distillées
402	449	23	279	5,541	10,635	1,009	1,104	5,714	4,019	Autres boissons
				221	13					Tabac
				2,254	874				48	Pelleteries non apprêtées
				10	529					Autres produits bruts d'origine animale
				15					4	Autres graines, noix, amandes oléagin.
					30					Caoutchouc naturel & gommes connexes
				461	1,653	167	4	1	220	Autres produits végétaux bruts
				3					8	Matières en bois brut
										Laine & poils fins, d'origine animale
	46			2,774	1,307	10			79	Fibres artificielles
				14						Autres fibres textiles
				74	124					Minerais, conc. & déchets d'aluminium
				332	81				6	Autres minerais, conc. et déchets métal.
				57						Autres subst. bitumineuses brutes
				11	16					Abrasifs naturels
	14			133	250				1	Autres minéraux non métal. bruts
					4				37	Autres déchets et matières de rebut
			1	586	1,734	5			3	Cuir et demi-produits en cuir
18			3	1,309	3,224	23	55	15	288	Demi-produits en caoutchouc
				14	7				15	Bois d'oeuvre
				347	109	4		16	32	Placages

TABLE 3. Imports by Country, Commodity Category and Province of Clearance  
 TABLEAU 3. Importations par pays, catégorie de marchandises et province de dédouanement

Country and Commodity Category	July to September			October to December			January to December		
	Juillet à septembre			Octobre à décembre			Janvier à décembre		
	1985	1986	1987	1985	1986	1987	1985	1986	1987
thousands of dollars - milliers de dollars									
Germany West (cont.)									
Plywood and wood building boards	123	192	203	150	153	134	368	654	618
Other wood fabricated materials	364	505	411	550	410	506	1,576	1,889	1,560
Wood pulp and similar pulp	50		21	35	19	18	189	19	39
Paper and paperboard	4,618	8,860	8,826	6,609	10,434	11,070	23,781	34,218	37,214
Cotton yarn and thread	119	95	43	226	162	249	506	818	534
Man-made fibre yarn and thread	2,570	2,657	3,665	2,395	2,259	2,606	9,170	11,474	10,233
Other yarn and thread	2,166	5,217	3,193	4,401	5,448	5,885	15,176	22,774	18,718
Lardags, twine and rope	85	139	410	28	46	131	752	784	1,412
Broad woven fabrics, wool and hair	1,240	893	715	736	384	471	3,425	3,511	2,761
Broad woven fabrics, cotton	1,042	719	600	986	989	999	3,370	3,417	3,173
Broad woven fabrics, man-made	3,087	3,866	2,519	3,192	4,130	2,748	10,037	13,562	11,495
Broad woven fabrics, mixed fibres	3,047	3,240	2,211	3,164	3,197	2,586	12,037	14,826	11,324
Other broad woven fabrics	335	187	231	242	228	145	1,234	961	797
Coated or impregnated fabrics	1,049	976	521	2,476	1,071	655	5,875	4,306	3,020
Other textile fabricated materials	2,074	4,211	3,536	2,236	4,011	2,926	8,479	15,394	14,184
Veg. oils & fats, exc. essential oils	24	1	2			12	122	29	15
Oth. oils, fats, waxes, extracts, deriv.	502	355	494	564	400	516	1,787	1,780	2,280
Inorganic chemicals	5,373	7,962	8,501	9,467	6,490	6,954	28,369	29,844	30,683
Organic chemicals	16,467	13,163	14,628	38,724	50,703	22,295	123,524	119,410	89,309
Fertilizers & fertilizer materials	77	75	59	33	79	1,015	387	339	2,415
Synthetic and reclaimed rubber	337	410	259	324	350	185	1,330	1,343	1,180
Plastics materials, not shaped	11,414	11,437	13,376	9,358	10,465	12,536	35,911	43,210	53,728
Plastic film and sheet	2,494	3,592	3,341	2,545	2,624	2,541	8,417	11,533	12,478
Other plastics basic shapes & forms	2,672	5,065	3,873	3,001	4,479	4,704	10,036	18,044	16,370
Dyestuffs, except dyeing extracts	6,236	6,206	7,588	5,773	6,177	7,445	21,157	24,825	29,547
Pigments, lakes and toners	3,598	6,456	6,469	2,987	6,781	7,063	13,567	24,561	24,976
Paints and related products	870	1,398	1,221	1,094	1,188	1,827	3,087	5,259	5,758
Other chemical products	6,669	6,708	10,704	11,333	9,878	9,870	33,741	39,705	49,731
Lubricating oils and greases	132	386	492	165	331	477	608	1,541	2,099
Coke of petroleum and coal	1,136			1,513			6,260	2,693	
Other petroleum and coal products	544	2,629	16,909	2,605	370	1,555	5,414	6,924	20,879
Bars and rods, steel	5,207	1,963	2,302	7,097	1,508	5,063	22,448	6,630	10,477
Plate, sheet and strip, steel	17,167	17,651	26,642	13,175	18,335	32,035	54,976	66,089	106,280
Struct. shapes, steel and sheet piling	801	248	1,505	1,123	118	2,180	5,191	2,200	4,331
Pipes and tubes, iron and steel	13,928	4,210	4,970	7,576	3,305	4,411	37,590	16,327	16,721
Wire and wire rope, iron and steel	1,220	922	1,180	839	2,429	1,348	4,357	5,652	6,526
Other iron, steel and alloys	3,541	11,848	7,669	5,010	11,110	19,978	16,009	26,742	35,172
Aluminum, including alloys	12,498	3,588	2,016	1,788	3,759	2,272	40,734	17,442	8,214
Copper and alloys	3,430	2,615	2,808	2,294	2,903	2,410	11,641	11,167	11,579
Nickel and alloys	2,240	1,793	1,992	2,446	1,635	1,443	8,607	7,391	7,531
Precious metals, including alloys	2,712	363	95	846	387	215	8,902	2,957	690
Tin, including alloys	576	8	34	1,194	5	51	1,788	478	134
Other non-ferrous metals and alloys	963	216	1,963	609	111	194	2,899	767	2,475
Bolts, nuts and screws	559	709	623	434	655	783	1,931	2,863	2,856
Other basic hardware	3,019	4,688	5,047	2,709	6,178	5,767	10,243	17,773	22,944
Chain	486	500	651	375	645	677	1,886	2,352	2,551
Valves	955	741	1,312	1,868	1,755	2,144	5,300	5,110	7,649
Pipe fittings	2,266	1,133	1,201	1,940	650	1,409	7,885	3,522	4,307
Other metal fabricated basic prod.	2,293	2,488	2,752	3,107	2,688	3,520	10,137	10,484	12,734
Clay bricks, clay tiles & refract.	4,558	3,067	3,993	3,011	3,235	3,181	13,595	14,137	15,585
Sheet and plate glass	902	385	202	1,131	292	261	3,887	2,278	743
Other glass basic products	1,113	2,217	1,982	1,229	1,381	1,602	4,060	6,235	6,179
Abrasive basic products	2,451	2,332	2,608	1,909	2,097	2,613	7,597	9,277	10,309
Natural and synthetic gem stones	2,624	757	435	879	1,769	1,294	4,742	5,425	4,710
Other non-met. mineral basic prod.	901	583	1,654	434	1,447	648	2,180	2,813	3,569
Other fab. materials, inedible	3,694	2,209	2,227	3,085	2,070	1,678	15,753	11,863	7,839
Engines & turb., diesel, gen. purp.	2,308	6,826	3,641	1,488	2,845	2,698	6,648	16,347	13,567
Engines & turb., gen. purpose nes	1,347	1,170	3,012	1,017	864	1,363	4,319	4,863	7,390
Electric generators and motors	1,469	4,568	4,535	2,031	3,365	6,360	6,134	15,829	18,927
Bearings	7,694	9,603	8,517	7,641	7,599	7,622	30,558	35,246	34,957
Other mech. power trans. equipment	1,852	5,231	4,419	2,618	4,483	4,074	9,535	17,614	15,707
Compressors, blowers & vacuum pumps	1,014	2,191	1,047	1,497	1,517	1,777	5,292	6,258	8,275
Pumps, except oil well pumps	996	2,366	1,303	1,403	2,134	1,441	4,188	8,137	5,433
Packaging machinery	4,495	11,023	9,857	4,540	9,794	9,703	17,888	35,472	37,987
Other general purpose indust. mach.	6,154	19,465	7,799	8,476	23,861	13,063	24,155	61,364	68,261
Conveyors and conveying systems	1,235	2,376	2,318	3,113	7,972	3,383	5,945	16,349	18,776
Elevators and escalators	1,089	1,968	1,660	1,081	1,462	2,021	3,562	5,719	7,154
Ind. trucks, tract., trailers, stack.	376	1,356	400	654	1,556	467	2,276	4,906	3,563
Hoisting machinery	1,581	3,827	9,409	5,099	4,380	3,608	10,114	20,658	20,367
Other materials handling equipment	9,217	2,523	2,975	1,670	2,578	3,248	12,807	7,883	12,718
Drilling machinery and drill bits	2,109	889	2,750	971	593	2,298	6,778	3,201	8,754
Power shovels	5,035	2,296	4,242	8,420	3,222	3,325	20,672	18,012	16,418
Bulldozing and similar equipment	639	174	118	351	103	45	1,789	553	366
Front end loaders	1,314	1,265	1,801	1,224	1,164	5,374	7,813	6,593	
Other excavating machinery	1,320	1,383	2,558	1,500	1,232	1,300	4,841	11,690	7,662
Mining, oil and gas machinery	4,561	4,480	3,899	4,566	2,126	2,081	15,305	12,349	10,068

TABLE 3. Imports by Country, Commodity Category and Province of Clearance  
 TABLEAU 3. Importations par pays, catégorie de marchandises et province de dédouanement

January to December - 1987 - Janvier à décembre										
Newfound-land	Nova Scotia	Prince Edward Is.	New Brunswick	Quebec	Ontario	Manitoba	Saskatchewan	Alberta	British Columbia	Pays et catégorie de marchandises
Terre-Neuve	Nouvelle-Écosse	Î. Prince-Édouard	Nouveau-Brunswick	Québec	Ontario	Manitoba	Saskatchewan	Alberta	Colombie Britannique	
thousands of dollars - milliers de dollars										
				27	591					Allemagne, o. (suite)
	17			561	679	4		21	279	Contre-plaques & panneaux de constr.
11	372		5,309	16,437	12,999	485	2	86	514	Autres demi-produits en bois
				306	228					Pâte de bois et pâte similaire
14	729			6,781	2,561				149	Papier et carton
				10,558	7,862				298	Filés et fils de coton
85	139		17	402	93	64	122	328	162	Filés et fils fibres artificielles
				1,449	1,281	16			16	Autres filés et fils
				1,621	1,300	152	20	7	73	Cordage, ficelle et corde
				6,111	5,028	249	1	11	94	Tissus de laine et de poil, larges
				6,760	4,105	323	3	20	112	Tissus de coton, larges
				342	423		3		30	Tissus larges, fibres artificielles
				1,212	1,634	67		104	3	Tissus larges, de fibres mélangées
	87			7,645	6,243	173		5	31	Autres tissus larges
				3	10				2	Tissus enduits ou imprégnés
				559	1,659				5	Autres demi-prod. en matières textiles
14	971	34	4	15,244	12,886	35	52	57	968	Huile, mat. grasse vég., sauf huile ess.
	801			20,330	40,319	81	26,233	300	1,194	Autres huiles, mat. grasses, cires, etc.
	85			1,143	1,178					Produits chimiques inorganiques
	3			663	514					Produits chimiques organiques
	1,252		11	19,910	28,575	2,894	64	183	819	Engrais et matières fertilisantes
	27			4,597	5,617	1,808	14	69	347	Caoutchouc synthétique et régénéré
	311		39	5,835	5,518	936	13	76	3,643	Matières plastiques, non façonnées
	6			20,045	8,022				1,474	Pellicule et feuille en mat. plastique
	56			11,345	12,884	25		48	619	Aut. prof. formes de base en mat. plast.
1	30			1,341	4,064	15	45	185	76	Mat. color, sauf extraits tinctoriaux
2	1,417			18,144	20,225	315	463	7,798	1,367	Pigments, leques et tonifiants
			405	98	1,033	2		78	482	Peintures et produits connexes
				17,752	1,433			10	1,684	Autres produits chimiques
				4,056	5,449			2	870	Huiles et graisses lubrifiantes
				39,246	60,020				6,888	Coke de pétrole et de charbon
	607		25	1,461	1,692			7	565	Autres dérivés du pétrole & du charbon
	28			5,597	9,391			32	1,650	Barres et tiges en acier
10	95		10	3,199	3,144			6	79	Tôles, feuilles, feuillards d'acier
				3,785	31,231			6	140	Profilés de construction & palplanches
				1,260	7,717	1	73	48	115	Tuyaux et tubes de fer et d'acier
1	17			3,001	7,117	2		59	1,382	Fil, câble, cordage de fer et d'acier
	3			1,505	5,657			246	115	Autres fer, acier et alliages
				125	52				1,382	Aluminium, y compris alliages
1				8	122			2	121	Cuivre et alliages
278				464	1,729				13	Nickel et alliages
32	88		7	503	1,985	39	1	65	137	Métaux précieux, y compris alliages
8	93		1	5,717	15,011	523	9	230	1,351	Étain, y compris alliages
2	1		16	46	2,416		3	28	39	Autres métaux non ferreux et alliages
1	29		13	1,097	4,669	5		1,800	35	Boulons, écrous et vis
	9		257	344	1,622			1,749	35	Autre quincaillerie de base
7	170		18	2,551	8,493	35	6	116	325	Chaînes
	263			7,643	5,486	67	367	633	35	Valves
	7			303	377			5	1,338	Raccords de tuyauterie
	43			1,719	3,554	15		34	1,126	Autres ouvrages de base en métal
1	73			1,982	7,952	206		83	52	Briques, tuiles & mat. réfr. en arg.
				442	4,173			37	813	Verre à vitres et à glaces
	10			2,556	742	111		89	58	Autres ouvrages de base en verre
1	15			4,554	2,872	14		88	13	Ouvrages de base en abrasifs
				8,971	4,372	1			58	Pierres fines naturelles et synth.
12			4	1,926	4,078	6	473	24	62	Aut. prod. minéraux non mét. de base
2	318		8	1,305	6,240	16	1	41	286	Autres mat. travaillées, non domest.
56	5,072		5,847	4,189	30,145	13	5	298	207	Moteurs & turb. diesels d'usage gén.
30	14			1,550	11,751	14	5	150	554	Moteurs & turb. d'usage général nda
22	148		3	2,599	3,818	1		1,334	348	Générateurs et moteurs électriques
16	72		82	1,193	3,364		6	440	263	Coussinets
43	100		2	15,437	18,890	3	215	470	2,064	Autre mat. de trans. d'énergie méc.
1	2,037		184	29,106	34,614	48	129	2,426	353	Compresseurs, souffleurs & pompes à vide
15	329		142	5,923	10,422	80	3	261	284	Pompes, sauf pour puits d'huile
	1,179			739	1,285	536	132	1,013	749	Machines à emballer ou à emballer
	1,623			899	2,651			2	1,452	Autres machines indus. d'usage gén.
502	3,150		22	7,565	7,216	125		339	908	Convoyeurs et ensembles convoyeurs
195	302			1,429	8,160		54	508	1,826	Ascenseurs et escalators
14	1,551		270	4,279	1,946			637	11	Camions, tract., remorques empl. ind.
86	1,184			7,005	504	85		4,916	1,447	Appareils de levage
	24			28	301				2,070	Autre mater. de manutention des mat.
	472			3,990	2,021			109	57	Mach. de forage & fileurs de perfor.
437	1,934		104	1,434	928		52	2,601	2,637	Pelles mécaniques
10	436		224	2,468	2,244	3	27	1,843	14	Bulldozers et machines semblables
									173	Chargeurs-niveleurs
									2,612	Autres machines à creuser
										Mach. pour mines, pétrole et gaz

TABLE 3. Imports by Country, Commodity Category and Province of Clearance  
TABLEAU 3. Importations par pays, catégorie de marchandises et province de dédouanement

Country and Commodity Category	July to September			October to December			January to December		
	Juillet à septembre			Octobre à décembre			Janvier à décembre		
	1985	1986	1987	1985	1986	1987	1985	1986	1987
	thousands of dollars - milliers de dollars								
Germany West (cont.)									
Construction and maintenance mach.	3,120	5,073	6,777	2,922	4,909	4,979	13,910	27,318	27,795
Machine tools, metalworking	8,588	37,321	23,030	14,083	40,429	25,731	39,172	105,873	129,328
Welding apparatus and equipment	344	678	178	346	1,453	542	1,282	4,523	1,764
Rolling mill machinery	1,711	1,605	3,119	995	3,980	1,317	4,448	9,099	8,555
Other metalworking machinery	6,661	10,208	5,761	6,955	7,657	6,330	21,911	39,818	26,682
Pulp and paper industries machinery	9,637	8,657	11,186	21,405	6,904	9,302	42,605	27,592	40,481
Printing presses	12,343	13,629	14,853	11,637	16,264	12,489	45,294	50,835	60,721
Other printing machinery and equip.	3,701	4,765	3,586	3,087	4,119	4,402	12,872	16,867	17,878
Spinning, weaving and knitting mach.	6,444	5,634	5,422	5,798	5,213	6,702	21,058	27,208	21,387
Other textile industries machinery	2,331	5,083	5,261	4,507	3,431	4,484	15,509	19,936	19,430
Food, beverages & tobacco ind. mach.	5,645	6,928	11,742	5,112	14,395	11,361	23,334	37,362	39,528
Plastics & chemical industry mach.	9,621	21,189	23,207	14,819	16,736	12,834	41,939	64,068	80,108
Other special industry machinery	11,979	31,410	22,478	16,101	23,418	21,613	50,613	97,853	113,906
Soil prep., seeding and fert. mach.	165	190	292	52	197	215	855	1,524	1,566
Combine reaper-threshers	398	2,880	189	153	176	21	913	6,634	6,154
Other haying & harvesting machinery	1,376	986	1,348	618	521	438	3,932	4,376	4,521
Other agricultural mach. and equip.	1,136	1,463	868	1,901	2,052	1,328	5,149	5,430	5,128
Wheel tractors, new	19,863	1,315	8,311	20,848	2,543	13,265	63,005	22,076	43,342
Track-laying tractors & used tract.	35	457	384	108	72	222	561	1,141	909
Tractor engines and tractor parts	1,638	1,877	931	1,258	860	922	6,390	5,688	4,718
Railway & st. railway rolling stock	1,521	1,871	2,565	1,422	2,772	1,237	7,282	8,729	8,805
Passenger automobiles and chassis	100,573	143,459	123,211	127,882	190,757	169,850	483,958	721,962	618,418
Trucks, truck tractors and chassis	392	187	195	614	247	413	2,122	2,253	1,188
Other motor vehicles	289	1,051	607	803	1,465	870	2,645	5,187	5,144
Motor vehicle engines	1,004	48	73	421	74	39	2,146	836	467
Motor vehicle engine parts	2,826	4,148	3,008	2,110	3,051	3,130	8,613	12,863	13,256
Motor vehicle parts, except engines	21,700	24,650	30,782	20,112	30,388	49,632	74,297	97,131	141,172
Marine engines and parts	1,370	1,970	9,510	1,866	2,627	2,129	9,306	9,250	18,611
Ships, boats and parts, except eng.	698	816	2,535	595	258	9,898	3,345	10,877	13,749
Aircraft, complete with engines	1,933	1,764	1,706	51	51	8,453	5,128	1,966	
Aircraft engines and parts	313	1,589	1,059	1,469	1,021	1,429	3,507	5,564	5,861
Aircraft parts, except engines	2,214	5,151	5,084	2,125	5,860	4,174	6,808	22,385	16,855
Other transportation equipment	3,711	4,394	5,018	2,956	3,355	2,702	10,946	13,537	16,608
Telephone and telegraph equipment	1,726	626	306	2,315	316	129	6,377	1,905	1,003
Televisions, radio sets & phonographs	1,379	2,129	1,684	2,095	2,713	1,304	5,592	8,777	7,424
Electronic tubes & semi-conductors	929	1,034	9,933	947	927	2,771	4,135	3,798	15,456
Other telecommunication & rel. equip.	4,941	6,516	6,917	9,928	9,720	6,485	28,458	30,351	25,670
Air conditioning & refriger. equip.	734	560	1,174	1,768	726	1,196	4,663	3,827	3,573
Elec. lighting fixt. & portable lamps	1,609	1,740	1,785	1,660	1,430	1,488	5,753	6,248	6,393
Switchgear and protective equipment	1,664	1,802	4,913	4,653	2,063	2,329	9,513	8,048	12,034
Industrial control equipment	594	772	998	751	840	1,325	2,127	2,554	3,941
Other elec. lighting distrib. equip.	2,788	3,300	3,160	2,439	2,859	4,794	8,088	11,821	15,636
Auxiliary elec. equip. for engines	1,592	3,147	1,756	1,665	2,090	1,939	6,257	9,136	8,526
Electrical property measuring instr.	1,442	2,162	1,237	1,209	1,735	1,286	5,274	6,361	6,731
Misc. measuring and controlling instr.	2,105	3,364	2,835	2,383	2,536	2,582	7,743	12,108	11,371
Medical and related equipment	6,467	7,379	8,413	4,793	7,208	8,325	19,158	31,677	31,732
Navigation equipment	397	856	80	260	181	205	1,247	1,814	562
Other measuring, lab. equip., etc.	11,932	19,561	27,557	13,350	17,254	18,434	46,809	69,840	85,392
Safety and sanitation equipment	928	3,101	1,115	1,496	1,268	1,926	4,585	8,630	7,055
Service industry equipment	2,375	3,765	1,811	1,983	2,317	1,351	7,188	11,420	7,590
Furniture and fixtures	3,821	4,207	3,882	5,294	4,777	4,211	15,370	19,383	18,736
Hand tools and cutlery	4,422	6,824	5,163	5,052	4,680	5,996	17,152	23,089	28,324
Electronic computers	11,790	8,301	4,599	7,178	6,405	4,946	26,233	29,173	23,272
Other office machines and equipment	4,624	3,025	1,930	3,901	2,529	2,750	14,476	14,651	8,470
Miscellaneous equipment and tools	14,053	13,990	14,800	8,302	11,002	10,604	35,911	42,510	49,180
Outerwear, except knitted	13,629	17,947	14,702	7,900	8,187	6,991	33,729	49,076	45,080
Outerwear, knitted	3,832	7,056	4,901	1,878	1,923	2,162	8,284	15,007	13,347
Other apparel and apparel access.	2,058	1,847	1,956	1,715	1,940	1,583	5,858	7,602	6,681
Footwear	2,885	2,841	2,802	2,046	2,485	2,221	8,463	10,974	9,508
Watches, clocks, jewellery & silverware	4,136	4,754	3,216	4,435	4,551	2,667	13,709	15,763	9,994
Sporting and recreation equipment	9,702	3,835	4,414	2,875	2,240	2,602	20,758	12,987	12,078
Games, toys and children's vehicles	1,465	1,748	1,926	1,141	1,770	1,906	4,428	6,271	6,493
House furnishings	1,261	1,483	1,719	1,314	1,148	839	4,428	4,238	3,935
Kitchen utensils, cutlery tableware	4,381	5,506	4,121	6,076	5,168	4,553	17,462	20,156	15,502
Other personal and household goods	10,122	9,585	6,860	9,667	7,631	6,975	29,090	31,631	27,647
Medicinal & pharm. prod., in dosage	5,715	8,327	11,406	7,553	10,136	13,751	25,915	39,337	56,734
Medical, ophthalmic & ortho. suppl.	6,516	7,937	10,620	6,233	8,425	9,064	24,926	32,174	37,646
Newspapers, magazines & periodicals	85	159	170	111	168	140	392	537	650
Books and pamphlets	323	479	567	351	572	363	1,201	1,932	1,736
Other printed matter	1,890	5,822	1,533	1,383	2,402	1,825	5,472	12,177	6,279
Stationer's and office supplies	2,908	4,670	3,258	2,543	3,235	2,874	9,979	14,005	13,214
Unexposed photo. film, plates & paper	1,004	472	682	582	703	365	2,886	2,082	1,932
Other photographic goods	2,878	4,556	4,042	3,583	4,507	4,977	11,088	16,658	17,492
Containers and closures	2,824	3,195	3,148	2,844	3,315	2,399	8,890	13,627	11,783
Other end products, inedible	16,966	13,208	13,881	10,141	13,615	10,982	42,409	43,629	50,623
Special transactions, trade	14,186	11,734	11,913	10,538	11,737	13,619	45,436	48,039	53,799
Total	712,396	861,000	851,213	751,987	922,761	882,725	2,715,656	3,453,360	3,534,458

TABLE 3. Imports by Country, Commodity Category and Province of Clearance  
TABLEAU 3. Importations par pays, catégorie de marchandises et province de dédouanement

January to December - 1967 - Janvier à décembre										
Newfound-land	Nova Scotia	Prince Edward Is.	New Brunswick	Quebec	Ontario	Manitoba	Saskatchewan	Alberta	British Columbia	Pays et catégorie de marchandises
Terre-Neuve	Nouvelle-Écosse	I. Prince-Édouard	Nouveau-Brunswick	Québec	Ontario	Manitoba	Saskatchewan	Alberta	Colombie Britannique	
thousands of dollars - milliers de dollars										
										Allemagne, o. (suite)
	238			5,967	18,402	57		800	1,330	Mach. de construction et d'entretien
7	996		38	34,527	90,620	182	1	488	2,459	Machines-outils, travail des métaux
	303			435	815		95	12	5	Appareils et outillage à souder
	2,472			299	5,593		5	165	21	Machines pour usines de laminage
	414		3	5,799	18,914	13	26	301	213	Autres mach. pour le travail des mét.
20	1,711		24	27,784	8,874	20		356	1,582	Mach. pour ind. de la pâte & du papier
	689			9,566	50,102	75		5	274	Presses à imprimer
1	378			2,201	14,876	241		3	177	Autres machines & app. d'imprimerie
	2,237	2		13,370	5,735	24			20	Mach. pour filer, tisser & tricoter
	150		2	13,345	5,693	130		70	40	Autres mach. pour les ind. textiles
1,558	6,048	37	113	9,023	17,641	56	428	1,825	2,799	Mach. ind. d'aliments, boissons & tabacs
	2,016		82	23,144	44,278	341	268	8,807	1,172	Mach. pour ind. des mat. plast. & chim.
38	1,603		1,718	42,370	39,891	1,105	200	7,570	18,412	Autres machines pour ind. spéciales
	12			428	866	214		7	40	Mach. à prep., ensem. et asender le sol
	953	37		2,750	524	1,534	344	2		Moissonneuses-batteuses
	248			1,228	2,175	566	225		80	Autres mach. de fenaison et de récolte
	575	5	8	1,910	1,674	17	41	282	616	Autres machines et mat. agricoles
				40,513	2,720				109	Tracteurs à roues, neufs
	96			717					95	Tracteurs à chenilles & tract. usagés
	50			2,444	1,485	302		299	138	Moteurs de tract. et pcs de tract.
	27		23	828	7,652			262	13	Mat. roulant de chemin de fer & tram.
	538,678			104	1,689	23		15	77,909	Voitures particulières et châssis
	1,188									Camions, tract. routiers et châssis
	71			1,319	2,911			5	837	Autres véhicules moteurs
				279	178				10	Moteurs de véhicules automobiles
				1,767	10,101	8		54	1,326	Pcs. de moteurs de véhicules auto.
2,767	1,226		61	13,733	118,749	128		609	7,781	Pièces de véhicules auto, sauf moteurs
127	8,757		361	11,144	2,681		76		356	Moteurs marins et leurs pièces
			1,268	2,457	441			418	281	Navires, bateaux & pcs., sauf moteurs
					1,966					Avions complets, et compris moteurs
1	7		3	1,733	3,875	183		14	53	Moteurs d'avions et leurs pièces
	80		1	3,738	11,844	49		778	437	Pièces d'avions, sauf moteurs
				11,176	5,751	2		319	1,280	Autre matériel de transport
				93	905			5		Mat. téléphonique et télégraphique
				5,456	1,850			6	112	Téléviseurs, radios et phonographes
82	692		177	9,546	5,389			340	3	Tubes élec. et semi-conducteurs
197	89		73	5,882	18,402	5	1	149	386	Autre équip. & mat. de télécom.
51	57		5	465	2,645	10		43	120	Appareils de climatisation & réfrig.
4	86		335	1,902	3,725	12		18	292	Appareils d'éclairage élec. & lampes
	42		37	6,040	5,770	6		39	52	Mécanisme de commutation & de protection
9	88		2	565	3,213	2		105	12	Mécanisme de commande industriel
			110	3,451	11,525	101	36	129	187	Autre mat. élec. d'éclairage & distrib.
				991	6,780	9			747	Mat. élec. auxiliaire pour moteurs
	8		2	95	6,435	1		39	151	Instr. à mesurer les propriétés élect.
	33		42	1,470	7,923	47	5	1,447	405	Instr. mesureurs-régulateurs divers
	196		3	6,580	23,642	207	18	160	924	Matériel de médecine & d'usage connexe
4	10		30	123	345				50	Matériel de navigation
15	23		247	11,966	71,249	46	341	366	1,140	Autre instr. de mesure, de lab., etc.
15	23		31	1,255	5,608			39	83	Mat. de sécurité & d'assainissement
	145			2,662	4,187	146		385	64	Mat. pour l'industrie des services
	276			4,185	13,306	184	1	97	688	Meubles et accessoires
	37		62	6,478	20,336	61	3	335	988	Outils à main et coutellerie
	23		15	2,371	20,553		8	131	171	Ordinateurs électroniques
				1,587	6,837			43	3	Autres machines et mat. de bureau
11	1,604		30	8,176	37,568	65	144	635	946	Matériel divers et outils
	25			24,504	17,224	31		1,220	2,077	Vêtements de dessus, non tricotés
	6			8,478	3,540	17		879	426	Vêtements de dessus, tricotés
			1	2,736	3,385	13		131	415	Autres vêtements & acc. vestimentaires
				4,568	4,615	20		121	183	Chaussures
	20	2	2	3,126	6,245	383	1	27	189	Montres, horloges, bijoux & argenterie
	5		3	4,092	6,336	9		1,312	322	Art. pour sports et divertissements
				2,344	3,834	51		37	228	Jeux, jouets et véhicules d'enfants
				828	2,621	13		29	443	Fournitures de maison
	63			1,880	13,091	32	30	131	276	Ustens. de cuisine, de table et coutel.
	287		36	9,833	16,535	53	4	97	801	Autres effets pers. & art. ménagers
	54			11,008	45,181		47	7	437	Médicaments & prod. pharm. en dose
			5	18,217	16,656	1,746	7	402	514	Fournit. medic., ophtalmiques & ortho.
				77	573					Journaux, revues et périodiques
				577	1,098			51	10	Livres et brochures
4	4	1		1,454	4,481	12	14	53	255	Autres imprimés
1	39		9	3,153	9,862	15	1	22	111	Fournit. de papeteries et de bureau
				152	1,780					Films, plaques vierges pour photo.
3	3		3	2,140	15,290	12		15	27	Autres articles photographiques
26	529		56	4,052	6,331	44	26	202	516	Réceptifs et fermetures
189	934		3,250	17,203	24,878	350	33	2,014	1,792	Autres prod. finis, non comestibles
57	432	13	110	14,837	32,318	834	156	2,138	2,901	Transactions spéciales, commerciales
7,246	606,538	155	23,620	945,200	1,612,870	21,215	32,443	75,791	209,236	Total

TABLE 3. Imports by Country, Commodity Category and Province of Clearance  
TABLEAU 3. Importations par pays, catégorie de marchandises et province de dédouanement

Country and Commodity Category	July to September			October to December			January to December		
	Juillet à septembre			Octobre à décembre			Janvier à décembre		
	1985	1986	1987	1985	1986	1987	1985	1986	1987
thousands of dollars - milliers de dollars									
Greece									
Fish and marine animals	319	202	236	175	174	176	563	600	664
Dairy produce, eggs and honey	205	284	427	306	118	301	1,137	1,217	1,644
Other cereals & cereal preparations	51	45	58	102	73	30	264	293	234
Grapes, fresh	2	5		64	117	37	66	122	37
Oranges, mandarines, tangerines, fresh					17		12	17	29
Other fresh fruits and berries	259	410	142	282	211	278	564	643	420
Fruits, dried or dehydrated	143	140	440	1,097	693	1,190	1,555	891	1,777
Other fruit juices and concentrates	39	33	70	13	20	26	77	80	124
Fruits and products, canned	1,297	2,270	2,018	1,432	1,761	1,989	6,114	7,508	6,963
Other fruits and fruit preparations	372	571	733	366	566	530	1,624	2,237	2,541
Nuts, except oil nuts	2		3	2	2	3	8	7	7
Tomatoes fresh							3		
Other fresh vegetables		5		2		7	6	19	17
Other vegetables & vegetable prep.	88	85	120	190	164	1,176	646	494	1,607
Sugar preparations & confectionery	41	26	40	218	218	325	374	371	588
Cocoa and chocolate		16						16	
Coffee	54	148	160	38	27	31	135	381	350
Tea						6	2	10	10
Other foods and materials for foods	43	56	95	98	202	63	223	416	264
Distilled alcoholic beverages	322	318	379	205	206	267	765	806	976
Other beverages	438	658	797	632	310	645	1,356	1,213	2,157
Fur skins, undressed							8		89
Other crude animal products	4	18	5	7	6	3	31	34	28
Oth. oil seeds, oil nuts, oil kernels	15	30	2	17	1	8	32	31	13
Other crude vegetable products	3		2		25	3	7	157	57
Aluminum ores, concentrates & scrap		342	139	473	936	774	473	1,497	1,281
Abrasives, natural	10	1	34		14		10	25	44
Other crude non-metallic minerals	882	1,487	1,204	1,342	1,383	1,218	3,726	5,298	3,683
Leather and leather fabricated mat.							5		
Other wood fabricated materials					1	8		1	8
Paper and paperboard	23				1		23	1	
Cotton yarn and thread	30	81					63	205	55
Man-made fibre yarn and thread	4	3		2			6	6	
Other yarn and thread	11	4		4			16	5	
Broad woven fabrics, wool and hair	1	101		2		16	37	253	16
Broad woven fabrics, cotton	11	24	67	35	7	72	51	32	278
Broad woven fabrics, man-made	34	73	16	76	26	2	123	188	33
Broad woven fabrics, mixed fibres	11			1	51		13	51	
Other broad woven fabrics							2		
Other textile fabricated materials	184	225	352	84	312	149	361	918	1,024
Veg. oils & fats, exc. essential oils	128	390	273	232	264	141	567	1,007	869
Inorganic chemicals	228	19	18	306	82		685	319	18
Organic chemicals					97			97	
Other plastics basic shapes & forms		12	54			82		21	136
Dyestuffs, except dyeing extracts							1	2	
Fuel oil								11,813	
Other petroleum and coal products							11,543		
Plate, sheet and strip, steel	876	506	1,373		1,946	1,199	876	3,477	2,616
Other iron, steel and alloys								3,756	
Aluminum, including alloys		53		38	262	268	229	424	492
Copper and alloys		90						80	
Other basic hardware			5	1			13	38	5
Other metal fabricated basic prod.							1	1	47
Clay bricks, clay tiles & refract.		38					236	38	825
Abrasive basic products									67
Other non-met. mineral basic prod.	120	1,266	158	49	73	1,302	219	1,365	2,701
Other fab. materials, inedible	520	722	959	686	633	981	2,338	3,369	4,075
Other mech. power transm. equipment					76			76	24
Other general purpose indust. mach.								1	
Power shovels			40						40
Spinning, weaving and knitting mach.								15	
Other textile industries machinery	7					8	8	3	13
Food, beverages & tobacco ind. mach.					3		2	3	
Other special industry machinery	6		3	25	17	6	46	45	17
Railway & st. railway rolling stock		52						52	
Ships, boats and parts, except eng.								10	30
Aircraft parts, except engines	65	308	271	49	292	43	429	715	690
Other transportation equipment		30						57	
Televisions, radio sets & phonographs	3	2	1	1	9	5	6	15	9
Other telecommunication & rel. equip.	6	36	4	5	5	9	20	45	147
Elec. lighting fixt. & portable lamps	2	13			4		7	18	10
Navigation equipment								43	
Other measuring, lab. equip., etc.	6		24	3		2	40		28
Furniture and fixtures	1		18	7		2	11		43

TABLE 3. Imports by Country, Commodity Category and Province of Clearance  
 TABLEAU 3. Importations par pays, catégorie de marchandises et province de dédouanement

January to December - 1987 - Janvier à décembre										Pays et catégorie de marchandises
Newfound- land	Nova Scotia	Prince Edward Is.	New Brunswick	Quebec	Ontario	Manitoba	Saskat- chewan	Alberta	British Columbia	
Terre- Neuve	Nouvelle- Écosse	I. Prince- Édouard	Nouveau- Brunswick	Québec	Ontario	Manitoba	Saskat- chewan	Alberta	Colombie Britannique	
thousands of dollars - milliers de dollars										Grèce
				256	408					Poisson et animaux marins
				1,346	298					Produits laitiers, oeufs et miel
				114	120					Autres céréales & prép. céréaliers
				36	1					Raisins frais
				29						Oranges, mandarines, tangerines, fr.
				178	242					Autres fruits frais et baies
	27			389	895				466	Fruits séchés ou déshydratés
				124						Autres jus de fruits et concentrés
	233			3,739	2,874	15			102	Fruits et produits en boîtes
				1,087	1,334				119	Aut. fruits & prép. à base de fruits
									7	Noix, sauf noix oléagineuses
										Tomates fraîches
				15	2					Autres légumes frais
				1,300	286				12	Aut. légumes & prép. à base de lég.
				184	387				7	Prép. à base de sucre et confiserie
										Cacao et chocolat
				80	247				24	Café
				3	7					Thé
				119	146					Autres aliments & mat. pour aliments
1	3		1	272	470	22	15	80	102	Boissons alcooliques distillées
	4		5	520	911	23	57	133	503	Autres boissons
				99						Pelleteries non apprêtées
				19	9					Autres produits bruts d'origine animale
				8					5	Autres graines, noix, amandes oléagin.
				55	2					Autres produits végétaux bruts
				507	774					Minerais, conc. & déchets d'aluminium
				34		10				Abrasifs naturels
				3,683						Autres minéraux non métal. bruts
				3	5					Cuir et demi-produits en cuir
										Autres demi-produits en bois
				55						Papier et carton
										Files et fils de coton
										Files et fils fibres artificielles
										Autres filés et fils
				16						Tissus de laine et de poil, larges
				270	8					Tissus de coton, larges
				19	13				2	Tissus larges, fibres artificielles
										Tissus larges, de fibres mélangées
										Autres tissus larges
				559	465					Autres demi-prod. en matières textiles
	49			364	292				144	Huile, mat. grasse vég., sauf huile ess.
					18					Produits chimiques inorganiques
										Produits chimiques organiques
				136						Aut. prof. formes de base en mat. plast.
										Mat. color, sauf extraits tinctoriaux
										Mazout
				44	2,572					Autres dérivés du pétrole & du charbon
										Tôles, feuilles, feuillards d'acier
				121	371					Autres fer, acier et alliages
										Aluminium, y compris alliages
										Cuivre et alliages
					5					Autre quincaillerie de base
					47					Autres ouvrages de base en métal
				925						Briques, tuiles & mat. réfr. en arg.
				57		10				Ouvrages de base en abrasifs
				2,517	184					Aut. prod. minéraux non mét. de base
			1	3,196	741	126				Autres mat. travaillées, non comest.
										Autre mat. de transm. d'énergie méc.
					24					Autres machines indus. d'usage gén.
									40	Pelles mécaniques
										Mach. pour filer, tisser & tricoter.
				1	11					Autres mach. pour les ind. textiles
										Mach. ind. d'aliments, boissons & tabacs
				2	14					Autres machines pour ind. spéciales
										Mat. roulant de chemin de fer & tram.
					30					Navires, bateaux & pcs., sauf moteurs
				587	102			1		Pièces d'avions, sauf moteurs
										Autre matériel de transport
				9	1					Téléviseurs, radios et phonographes
				144	3					Autre équip. & mat. de télécom.
				2	3				4	Appareils d'éclairage élec. & lampes
										Matériel de navigation
				28						Autre instr. de mesure, de lab., etc.
				19	8				16	Meubles et accessoires

TABLE 3. Imports by Country, Commodity Category and Province of Clearance  
TABLEAU 3. Importations par pays, catégorie de marchandises et province de dédouanement

Country and Commodity Category	July to September			October to December			January to December		
	Juillet à septembre			Octobre à décembre			Janvier à décembre		
	1985	1986	1987	1985	1986	1987	1985	1986	1987
thousands of dollars - milliers de dollars									
Greece (cont.)									
Miscellaneous equipment and tools					10			16	
Footwear, except knitted	225	242	112	352	373	64	1,297	1,702	859
Footwear, knitted	82	189	158	190	259	56	743	931	1,251
Other apparel and apparel access.	1,492	3,043	3,972	1,702	2,897	4,725	4,374	9,448	14,890
Footwear	475	39	126	83			727	76	185
Watches, clocks, jewellery & silverware	16	21	12	36	52	21	85	120	87
Games, toys and children's vehicles		1		1		5	5		2
House furnishings	375	983	1,044	625	1,043	789	1,402	3,034	3,642
Kitchen utensils, cutlery tableware	26	54	60	20	113	77	102	203	395
Other personal and household goods	17	30	4	46	27	73	84	109	129
Medicinal & pharm. prod., in dosage	11		5				23	12	23
Newspapers, magazines & periodicals	120	129	138	125	135	132	457	513	570
Books and pamphlets	151	114		23	59	16	198	285	29
Other printed matter	4	6	3	10	13	13	50	144	106
Stationer's and office supplies	12			1			13	2	34
Other photographic goods	5						10		
Other end products, inedible	92	71	35	37	61	24	194	193	127
General transactions, trade	118	193	560	148	93	263	357	516	1,185
Total	10,088	16,315	16,969	12,069	16,541	19,718	47,879	70,264	63,551
Iceland									
Live animals					138		2	138	
Fish and marine animals	134	451	61	502	360	16	721	1,215	857
Dairy produce, eggs and honey		44			57	201		209	201
Distilled alcoholic beverages					4			4	
Other crude animal products							7	6	
Other crude vegetable products									15
Abrasives, natural	55	76	152	60	122	33	629	336	362
Other yarn and thread	165	169	228	196	208	135	531	571	507
Cordage, twine and rope		5	22	80	38	16	162	106	101
Other textile fabricated materials	41	199	194		313	176	150	727	720
Min. oils, fats, waxes, extracts, deriv.					5		4	5	10
Organic chemicals						1,818			1,818
Abrasive basic products									17
Other non-met. mineral basic prod.		217						217	
Other fab. materials, inedible							26	18	19
Rolling machinery									31
Other metalworking machinery				7			7		
Food, beverages & tobacco ind. mach.		34	18			77	7	75	101
Other special industry machinery	3	37	202		145	93	57	315	547
Ships, boats and parts, except eng.		1,064					19	5,965	1,398
Other telecommunication & rel. equip.				12			12		
Other measuring, lab. equip., etc.	20	10			37	54	90	99	64
Furniture and fixtures		12						12	
Electronic computers	107	59	19		86	77	131	334	209
Footwear, except knitted	28	36	15	16	16	18	94	100	49
Footwear, knitted	185	176	115	66	40	51	490	438	364
Other apparel and apparel access.	15	9	9	7	21	8	31	64	23
Footwear			33						33
House furnishings	4	10	9	1	10	8	12	29	40
Kitchen utensils, cutlery tableware		13			16			29	
Medicinal & pharm. prod., in dosage									35
Books and pamphlets	2	1	14	6	1	15	11	3	31
Other printed matter	6	5	2		8	3	6	13	5
Containers and closures	72	405	183		275	101	115	681	490
Other end products, inedible			81		40		106	157	180
Special transactions, trade	7	4	15	6	9	37	80	17	92
Total	843	3,037	1,371	960	1,948	2,938	3,499	11,883	8,319
Italy									
Other meat and meat preparations	270	250	202	188	366	81	932	1,283	664
Fish and marine animals	152	397	72	506	2,025	375	989	2,814	1,072
Dairy produce, eggs and honey	1,478	2,265	3,054	2,506	3,032	3,308	7,742	10,192	11,862
Other cereals & cereal preparations	1,509	2,368	2,926	4,045	4,126	4,172	9,751	11,828	11,750
Grapes, fresh	278	674	251	1,906	2,668	1,635	2,222	3,342	1,891
Oranges, mandarines, tangerines, fresh			5		38	3	187	1,414	676
Other fresh fruits and berries	230	181	82	430	382	270	748	600	350



TABLE 3. Imports by Country, Commodity Category and Province of Clearance  
 TABLEAU 3. Importations par pays, catégorie de marchandises et province de dédouanement

January to December - 1987 - Janvier à décembre										
Newfound-land	Nova Scotia	Prince Edward Is.	New Brunswick	Quebec	Ontario	Manitoba	Saskatchewan	Alberta	British Columbia	Pays et catégorie de marchandises
Terre-Neuve	Nouvelle-Écosse	Î. Prince-Édouard	Nouveau-Brunswick	Québec	Ontario	Manitoba	Saskatchewan	Alberta	Colombie Britannique	
thousands of dollars - milliers de dollars										
Grèce (suite)										
				771	68			14		7 Matériel divers et outils
				1,216	22			8		5 Vêtements de dessus, non tricotés
			5	13,328	1,538	6		11		2 Vêtements de dessus, tricotés
				34	135					2 Autres vêtements & acc. vestimentaires
				50	22	1		5		16 Chaussures
					6					9 Montres, horloges, bijoux & argenterie
				50	3,198			224		1 Jeux, jouets et véhicules d'enfants
				374	20				170	Fournitures de maison
				73	49					1 Ustens. de cuisine, de table et coutel.
					23					7 Autres effets pers. & art. ménagers
				409	161					2 Livres et brochures
				20	8					Autres imprimés
				55	51					Fournit. de papeteries et de bureau
					34					Autres articles photographiques
				78	38	8				3 Autres prod. finis, non comestibles
	10		1	581	329	7	13	148		85 Transactions spéciales, commerciales
1	325		13	40,328	20,051	229	85	635	1,883	Total
Islande										
Animaux vivants										
				208	236					58 Poisson et animaux marins
				91	110					Produits laitiers, oeufs et miel
										Boissons alcooliques distillées
						15				Autres produits bruts d'origine animale
				362						Autres produits végétaux bruts
				24	219					Abrasifs naturels
82	181									64 Autres filés et fils
603	8									Cordage, ficelle et corde
	108									Autres demi-prod. en matières textiles
	10	9								Autres huiles, mat. grasses, cires, etc.
				1,818						Produits chimiques organiques
				17						Douvrages de base en abrasifs
						19				Aut. prod. minéraux non mét. de base
										Autres mat. travaillées, non comest.
	31									Appareils de lavage
18	83									Autres mach. pour le travail des mét.
140	376		31							Mach. ind. d'aliments, boissons & tabacs
	1,398									Autres machines pour ind. spéciales
										Navires, bateaux & pcs., sauf moteurs
	64									Autre équip. & mat. de télécom.
										Autre instr. de mesure, de lab., etc.
	190							19		Meubles et accessoires
	4									Ordinateurs électroniques
	8				25					18 Vêtements de dessus, non tricotés
	3									70 Vêtements de dessus, tricotés
				33				3		3 Autres vêtements & acc. vestimentaires
										Chaussures
										4 Fournitures de maison
										Ustens. de cuisine, de table et coutel.
					35					Médicaments & prod. pharm., en dose
	25				3					2 Livres et brochures
					5					Autres imprimés
100	380									Réipients et fermetures
103	76									Autres prod. finis, non comestibles
	11			38	31	1	2	3		6 Transactions spéciales, commerciales
1,056	3,321	9	31	2,616	658	340	40	3	244	Total
Italie										
				215	450					Autres viandes & prép. de viandes
				495	540					37 Poisson et animaux marins
				4,360	7,070					432 Produits laitiers, oeufs et miel
				4,263	6,679	71		67		670 Autres céréales & prép. céréalières
				333	1,558					Raisins frais
				142	534					Oranges, mandarines, tangerines, fr.
				8	342					Autres fruits frais et baies

TABLE 3. Imports by Country, Commodity Category and Province of Clearance  
TABLEAU 3. Importations par pays, catégorie de marchandises et province de dédouanement

Country and Commodity Category	July to September			October to December			January to December		
	Juillet à septembre			Octobre à décembre			Janvier à décembre		
	1985	1986	1987	1985	1986	1987	1985	1986	1987
thousands of dollars - milliers de dollars									
Italy (cont.)									
Fruits, dried or dehydrated	58	74	65	213	180	249	271	388	505
Orange juice and concentrates				5			13	8	7
Other fruit juices and concentrates	502	424	427	640	1,028	335	1,960	2,345	1,300
Fruits and products, canned	337	106	39	345	146	76	1,130	748	199
Other fruits and fruit preparations	402	418	254	1,271	937	457	2,295	2,222	1,264
Nuts, except oil nuts	7	70	3	2,084	1,820	2,111	2,106	1,978	2,177
Tomatoes fresh						2			2
Other fresh vegetables	66	99	236	139	222	225	599	656	1,013
Other vegetables & vegetable prep.	1,435	1,556	842	3,058	2,899	3,609	8,110	7,520	6,787
Refined sugar, molasses and syrups	18	33	182		19	1	1,004	89	414
Sugar preparations & confectionery	895	919	1,592	3,395	3,513	3,309	5,811	5,686	6,591
Cocoa and chocolate	5	7	7	97	48	8	120	79	62
Coffee	130	63	237	304	537	440	962	1,376	1,325
Tea	26	40	14	5	24		43	142	14
Other foods and materials for foods	627	1,113	1,302	411	1,205	1,433	2,245	3,923	4,776
Other fodder and feed	26	76	6	21	5	149	102	157	228
Distilled alcoholic beverages	1,372	2,594	1,376	1,651	1,768	2,101	4,678	6,512	5,710
Other beverages	9,851	12,798	11,779	8,755	11,174	14,076	29,345	36,643	42,871
Tobacco	8				17		9	29	1
Fur skins, undressed		33						46	
Other crude animal products		5	8	10		1	64	8	19
Rubber and allied gums, natural	203	37					342	196	1,111
Other crude vegetable products	81	385	65	120	112	94	402	804	387
Wool and fine animal hair				14		1	28	80	1
Man-made fibres	180	339	264	161	283	378	810	893	1,097
Other textile fibres									5
Iron ores and concentrates	2	1	3	1	1	4	3	5	18
Other metals in ores, conc. and scrap			5,929			4,281		1,672	11,053
Abrasives, natural	49	17	82	21	38	26	119	105	202
Other crude non-metallic minerals	575	622	934	471	445	304	2,270	2,391	3,588
Other waste and scrap materials					1		33	1	
Leather and leather fabricated mat.	4,059	4,051	6,370	5,718	5,409	9,198	19,327	22,268	29,752
Rubber fabricated materials	737	1,027	536	855	1,056	948	3,171	4,545	3,147
Veneer	343	928	412	407	620	184	1,755	2,242	1,671
Plywood and wood building boards	5	41	57	1	22	16	36	68	232
Other wood fabricated materials	418	415	646	281	515	549	1,525	1,758	2,282
Paper and paperboard	1,711	1,887	600	1,418	2,668	436	7,563	6,969	2,935
Cotton yarn and thread	135	52	76	101	108	69	467	562	333
Man-made fibre yarn and thread	1,550	3,265	1,939	2,044	1,280	2,059	7,341	10,666	7,698
Other yarn and thread	2,308	1,354	724	1,308	767	400	5,777	4,203	2,406
Cordage, twine and rope	31	39	37		45	42	79	224	161
Broad woven fabrics, wool and hair	4,307	5,577	4,129	5,273	3,863	4,516	20,499	23,669	22,740
Broad woven fabrics, cotton	697	665	499	1,141	730	917	3,021	3,216	3,101
Broad woven fabrics, man-made	2,476	3,272	2,926	3,109	3,894	3,734	11,170	13,369	14,204
Broad woven fabrics, mixed fibres	13,374	15,142	9,529	10,704	13,556	9,342	64,008	72,880	49,501
Other broad woven fabrics	2,115	2,269	2,202	2,538	3,119	2,551	8,744	10,347	9,595
Coated or impregnated fabrics	1,075	1,906	1,208	1,448	1,671	1,317	5,396	7,685	6,695
Other textile fabricated materials	2,096	2,936	2,544	2,546	2,502	2,475	8,415	11,459	10,276
Veg. oils & fats, exc. essential oils	957	1,640	2,577	1,749	1,782	3,308	5,407	5,822	9,918
oth. oils, fats, waxes, extracts, deriv.	23	39	91	45	28	30	113	128	177
Inorganic chemicals	2,134	395	265	1,313	434	394	5,716	1,702	1,620
Organic chemicals	6,684	7,048	6,103	5,566	5,978	8,248	26,042	33,441	27,946
Fertilizers & fertilizer materials	7	14	7	28			48	94	105
Synthetic and reclaimed rubber	550	615	851	478	271	787	1,983	1,415	2,757
Plastics materials, not shaped	2,890	1,949	2,191	2,672	1,590	2,227	9,966	9,605	9,526
Plastic film and sheet	1,029	733	1,052	1,069	959	878	4,079	4,402	5,270
Other plastics basic shapes & forms	836	1,337	2,002	798	930	1,094	2,694	4,055	6,630
Dyestuffs, except dyeing extracts	39	32	154	49	30	107	162	181	322
Pigments, lakes and toners	1,058	1,162	1,097	986	829	1,012	4,367	4,519	4,500
Paints and related products	265	313	439	357	400	234	1,029	1,327	1,488
Other chemical products	1,071	1,241	1,743	886	1,331	2,123	3,111	5,092	7,427
Fuel oil	7,901	23,282	5,177	12,781		3,480	62,116	45,109	21,604
Lubricating oils and greases		3	3	17	18	4	19	24	62
Other petroleum and coal products	11,700		2,304	5	9	22,384	39,680	13	24,756
Bars and rods, steel	789	400	1,035	816	610	867	2,635	2,792	2,859
Plate, sheet and strip, steel	6,070	7,801	2,388	7,842	5,229	8,179	16,993	19,253	18,223
Struct. shapes, steel and sheet piling	95	106		203	52	43	488	176	288
Pipes and tubes, iron and steel	620	271	174	676	315	1,254	2,986	3,519	2,801
Wire and wire rope, iron and steel	163	223	60	455	83	26	1,188	730	400
Other iron, steel and alloys	793	618	346	603	368	555	2,490	2,006	1,624
Aluminum, including alloys	346	1,365	473	539	779	579	1,694	3,527	2,740
Copper and alloys	124	313	316	73	288	226	519	1,049	870
Nickel and alloys		2		3	1	1	5	7	1
Precious metals, including alloys	96		2	8	2	14	113	6	23
tin, including alloys	3			1			6	1	3

TABLE 3. Imports by Country, Commodity Category and Province of Clearance  
 TABLEAU 3. Importations par pays, catégorie de marchandises et province de dédouanement

January to December - 1987 - Janvier à décembre										
Newfound-land	Nova Scotia	Prince Edward Is.	New Brunswick	Quebec	Ontario	Manitoba	Saskatchewan	Alberta	British Columbia	Pays et catégorie de marchandises
Terre-Neuve	Nouvelle-Écosse	I. Prince-Édouard	Nouveau-Brunswick	Québec	Ontario	Manitoba	Saskatchewan	Alberta	Colombie Britannique	
thousands of dollars - milliers de dollars										
				258	246					Italie (suite)
					7					Fruits séchés ou déshydratés
	34			357	831	42				Jus d'orange et concentrés
				32	164					35 Autres jus de fruits et concentrés
				246	1,002					3 Fruits et produits en boîtes
				567	1,576					16 Aut. fruits & prép. à base de fruits
				2						34 Noix, sauf noix oléagineuses
				131	820					Tomates fraîches
				3,673	2,805	16		1		62 Autres légumes frais
	24			331	82			53		416 Aut. légumes & prép. à base de lég.
				1,072	4,892			587		Sucre raffiné, mélasse et sirops
				4	59					41 Prép. à base de sucre et confiserie
	8			200	1,056					Cacao et chocolat
				14						61 Café
				2,243	2,422				65	46 Autres aliments & mat. pour aliments
				22	206					Autres fourrages et provendes
24	36	7	27	1,718	2,388	208	107	564		627 Boissons alcooliques distillées
243	354	75	308	11,997	21,137	816	701	3,211	4,011	Autres boissons
				1						Tabac
				3	16					Pelleteries non apprêtées
				1,107	4					Autres produits bruts d'origine animale
				105	274					Caoutchouc naturel & gommes connexes
					1					8 Autres produits végétaux bruts
				442	518	74				63 Laine & poils fins, d'origine animale
				5						Fibres artificielles
				18						Autres fibres textiles
			3,034	7,971	48					Minerais et concentrés de fer
				192	8					Autres minerais, conc. et déchets métal.
23				2,362	1,084				37	71 Abrasifs naturels
										Autres minéraux non métal. bruts
										Autres déchets et matières de rebut
			126	14,665	13,962	8			8	883 Cuir et demi-produits en cuir
	1,062		14	1,355	704	2			1	9 Demi-produits en caoutchouc
				405	1,264					2 Placages
				16	211					5 Contre-plaques & panneaux de constr.
	9		43	1,274	662				8	285 Autres demi-produits en bois
				682	2,126					127 Papier et carton
				266	65	2				Fils et fils de coton
				7,165	532					1 Filés et fils fibres artificielles
			61	912	1,118	247			2	65 Autres filés et fils
			3	97	59				1	1 Cordage, ficelle et corde
				13,758	7,543	681	109	12		627 Tissus de laine et de poil, larges
				1,557	1,389	70				86 Tissus de coton, larges
				6,244	7,272	204			118	367 Tissus larges, fibres artificielles
				29,214	13,768	4,901	73	66	66	1,479 Tissus larges, de fibres mélangées
				4,949	4,502	11			4	128 Autres tissus larges
				4,668	2,018	8				2 Tissus enduits ou imprégnés
22		54		6,069	3,915	66			4	147 Autres demi-prod. en matières textiles
				2,938	4,579	117				2,284 Huile, mat. grasse vég., sauf huile ess.
				93	76					8 Autres huiles, mat. grasses, cires, etc.
	35			750	822					13 Produits chimiques inorganiques
				7,115	19,842	24	710	171		83 Produits chimiques organiques
				37		36	32			Engrais et matières fertilisantes
				2,504	253					Caoutchouc synthétique et régénéré
188				4,781	4,556					Matières plastiques, non façonnées
137				4,728	405					1 Pellicule et feuille en mat. plastique
106				3,465	2,701	9			20	328 Aut. prof. formes de base en mat. plast.
				121	201					Mat. color. sauf extraits tinctoriaux
				75	4,424					Pigments, laques et tonifiants
				1,203	282					3 Peintures et produits connexes
	195			1,955	5,168	67	32	3		6 Autres produits chimiques
				21,604						Mazout
				4	56					2 Huiles et graisses lubrifiantes
				24,574	183					Autres dérivés du pétrole & du charbon
				344	2,514					Barres et tiges en acier
				2,936	15,147				98	43 Tôles, feuilles, feuillards d'acier
				67	232					Profils de construction & palplanches
				887	822					993 Tuyaux et tubes de fer et d'acier
					389					Fil, câble, cordage de fer et d'acier
				1,405	176				43	Autres fer, acier et alliages
				1,093	1,432	18			3	194 Aluminium, y compris alliages
				364	596				5	4 Cuivre et alliages
				1						Nickel et alliages
				7	12					4 Métaux précieux, y compris alliages
				3						Étain, y compris alliages

TABLE 3. Imports by Country, Commodity Category and Province of Clearance  
TABLEAU 3. Importations par pays, catégorie de marchandises et province de dédouanement

Country and Commodity Category	July to September			October to December			January to December		
	Juillet à septembre			Octobre à décembre			Janvier à décembre		
	1985	1986	1987	1985	1986	1987	1985	1986	1987
	thousands of dollars - milliers de dollars								
Italy (cont.)									
Other non-ferrous metals and alloys	44	5	56		14	110	51	21	318
Bolts, nuts and screws	352	524	260	441	370	431	1,797	1,858	1,426
Other basic hardware	1,974	2,774	2,471	1,190	2,511	2,373	5,807	9,468	9,569
Chain	142	313	87	78	89	67	524	756	327
Valves	3,026	3,178	3,014	3,534	1,290	3,033	12,293	9,042	9,740
Pipe fittings	2,201	1,708	1,337	1,116	543	1,588	7,764	6,408	4,917
Other metal fabricated basic prod.	998	1,384	1,227	762	1,462	1,308	4,335	5,030	5,437
Clay bricks, clay tiles & refract.	7,716	12,797	19,222	10,293	12,208	16,847	35,285	50,580	74,870
Sheet and plate glass	27	3	35	43		8	119	66	73
Other glass basic products	223	300	221	337	538	300	1,037	1,433	871
Abrasive basic products	777	1,215	1,744	962	1,462	1,854	3,410	5,370	6,657
Natural and synthetic gem stones	15	56	35	17	9	13	48	93	275
Other non-met. mineral basic prod.	5,061	7,628	12,956	5,324	8,283	11,914	19,037	29,683	42,890
Other fab. materials, inedible	3,504	4,053	7,673	3,359	4,725	5,929	12,765	17,068	20,241
Engines & turb., diesel, gen. purp.	192	148	152	183	219	169	820	901	740
Engines & turb., gen. purpose nes	400	338	592	237	358	440	1,031	1,133	2,778
Electric generators and motors	261	465	354	211	111	627	1,086	1,177	1,602
Bearings	1,378	1,710	1,135	1,123	1,177	1,460	5,630	5,822	5,990
Other mech. power trans. equipment	1,251	1,332	1,342	871	1,159	1,079	3,541	4,434	5,188
Compressors, blowers & vacuum pumps	407	511	687	294	464	389	1,100	1,866	2,248
Pumps, except oil well pumps	613	1,143	1,518	461	1,046	473	2,179	4,071	4,553
Packaging machinery	1,515	2,927	3,198	1,796	2,921	4,109	6,216	9,320	14,448
Other general purpose indust. mach.	1,525	3,351	3,049	1,362	2,458	3,171	5,618	14,442	16,049
Conveyors and conveying systems	92	2,671	141	746	613	133	931	6,603	368
Elevators and escalators	60	80	179	53	104	89	238	405	608
Ind. trucks, tract., trailers, stack.	2	48	157	22	11	44	68	203	652
Hoisting machinery	233	469	188	432	480	299	882	2,014	3,496
Other materials handling equipment	2,759	166	154	433	160	140	3,490	995	3,103
Drilling machinery and drill bits	249	6	16	879	21	717	1,541	2,151	1,239
Power shovels	7	153	40	34	8	128	101	753	367
Bulldozing and similar equipment	1,449	1,703	1,300	1,582	1,458	1,607	6,380	6,770	5,944
Front end loaders	338	643	378	440	418	174	1,028	2,153	1,553
Other excavating machinery	205	182	94	243	31	76	513	555	247
Mining, oil and gas machinery	48	299	406	54	374	32	152	958	1,610
Construction and maintenance mach.	248	461	1,016	257	602	318	1,312	3,551	2,306
Machine tools, metalworking	4,774	7,446	3,677	11,013	2,385	5,087	25,455	36,486	16,691
Welding apparatus and equipment	281	717	319	208	224	626	900	1,727	1,794
Rolling mill machinery	52	98	62	269	97	632	363	904	7,990
Other metalworking machinery	1,086	2,663	1,817	1,127	1,295	1,217	5,464	7,371	8,449
Pulp and paper industries machinery	916	1,450	2,002	2,843	2,777	1,014	5,360	4,868	8,737
Printing presses	398	2,243	716	94	406	311	1,570	5,880	5,974
Other printing machinery and equip.	210	143	27	230	279	151	810	791	393
Spinning, weaving and knitting mach.	1,271	2,208	2,033	920	1,510	4,005	5,637	8,434	10,181
Other textile industries machinery	1,836	1,583	1,123	1,601	988	3,206	5,338	5,805	8,716
Food, beverages & tobacco ind. mach.	2,407	3,778	6,311	2,178	2,155	3,476	8,647	11,868	15,690
Plastics & chemical industry mach.	7,334	5,359	7,366	4,483	6,581	6,917	18,595	24,587	28,032
Other special industry machinery	8,476	19,337	14,157	7,572	16,102	13,540	32,282	66,410	58,052
Soil prep., seeding and fert. mach.	218	124	211	78	123	96	1,625	1,944	2,189
Combine reaper-threshers	46	238	853		7		68	905	853
Other haying & harvesting machinery	182	198	357	35	112	72	518	1,128	1,772
Other agricultural mach. and equip.	615	1,345	2,069	1,168	1,162	1,489	3,222	7,346	7,313
Wheel tractors, new	1,298	4,135	6,496	834	2,090	2,942	3,668	11,011	14,626
Track-laying tractors & used tract.		113	30				30	113	244
Tractor engines and tractor parts	4,308	2,501	3,182	3,219	2,550	3,206	15,516	10,602	12,988
Railway & st. railway rolling stock	86			99			184	33	
Passenger automobiles and chassis	1,965	3,560	4,189	427	1,931	622	6,252	7,156	11,033
Other motor vehicles	158	134	162	160	28	38	1,458	686	789
Motor vehicle engines	1		3		2		16	3	6
Motor vehicle engine parts	1,158	1,773	2,332	91	2,222	1,000	2,860	5,273	11,890
Motor vehicle parts, except engines	3,643	1,830	6,762	3,759	2,354	10,433	15,690	13,486	25,465
Marine engines and parts	12	2	19	4	2		38	63	93
Ships, boats and parts, except eng.	53	16	183	81	7	60	342	253	548
Aircraft, complete with engines				3,686	4,910	275	3,686	8,671	488
Aircraft engines and parts	648	1,602	799	279	1,312	727	2,182	4,476	6,221
Aircraft parts, except engines	209	1,109	432	1,196	1,953	487	1,549	8,469	1,567
Other transportation equipment	2,044	2,745	3,350	2,598	2,520	3,580	11,005	12,215	15,742
Telephone and telegraph equipment	178	6	55	81	76	50	270	290	143
Televisions, radio sets & phonographs	62	79	14	70	102	36	283	284	190
Electronic tubes & semi-conductors	76	259	153	171	545	477	611	1,761	1,362
Other telecommunication & rel. equip.	422	1,149	746	489	950	526	1,507	3,346	3,296
Air conditioning & refrig. equip.	744	1,161	701	603	502	1,430	3,707	3,947	4,669
Elec. lighting fixt. & portable lamps	2,582	3,570	4,217	3,062	3,456	4,410	9,612	13,533	16,998
Switchgear and protective equipment	686	762	586	411	450	939	2,092	2,336	2,723
Industrial control equipment	151	86	75	97	79	79	296	263	274
Other elec. lighting distrib. equip.	103	181	313	229	89	232	445	557	1,050
Auxiliary elec. equip. for engines	128	136	137	83	85	200	621	513	706

TABLE 3. Imports by Country, Commodity Category and Province of Clearance  
 TABLEAU 3. Importations par pays, catégorie de marchandises et province de dédouanement

January to December - 1987 - Janvier à décembre										
Newfound-land	Nova Scotia	Prince Edward Is.	New Brunswick	Quebec	Ontario	Manitoba	Saskatchewan	Alberta	British Columbia	Pays et catégorie de marchandises
Terre-Neuve	Nouvelle-Écosse	I. Prince-Édouard	Nouveau-Brunswick	Québec	Ontario	Manitoba	Saskatchewan	Alberta	Colombie Britannique	
thousands of dollars - milliers de dollars										
										Italie (suite)
										Autres métaux non ferreux et alliages
				297	318			34		128 Boulons, écrous et vis
			15	3,128	5,702	33		51		640 Autre quincaillerie de base
	182			102	28					15 Chaines
				1,560	5,886			2,149		45 Valves
				1,176	2,486		19	1,232		3 Raccords de tuyauterie
	58			2,082	3,141	128		2		25 Autres ouvrages de base en métal
	1,048		53	24,457	39,883	316	320	1,563	7,129	Briques, tuiles & mat. réfr. en arg.
				29	43					Verre à vitres et à glaces
	3			698	56			23		81 Autres ouvrages de base en verre
	31			6,220	380	1		1		23 Ouvrages de base en abrasifs
				148	126			1		Pierres fines naturelles et synth.
280	381		38	11,874	22,115	106	38	4,509	3,548	Aut. prod. minéraux non mét. de base
				13,277	6,299	14	70	337	243	Autres mat. travaillées, non comest.
				353	246			36		105 Moteurs & turb. diesels d'usage gén.
				638	1,581			454		105 Moteurs & turb. d'usage général nda
				149	1,342	2		61		46 Génératrices et moteurs électriques
				36	5,821	1		28		104 Coussinets
	11			449	4,523	4		59		143 Autre mat. de transm. d'énergie méc.
				478	1,393			290		86 Compresseurs, souffleurs & pompes à vide
				1,827	2,283	70		162		211 Pompes, sauf pour puits d'huile
	23			6,361	7,578	75		19		392 Machines à empaqueter ou à emballer
			1	3,839	10,880			1,121	208	Autres machines indus. d'usage gén.
				167	201					Convoyeurs et ensembles convoyeurs
				271	337					Ascenseurs et escalators
				140	427	84				1 Camions, tract., remorques empl. ind.
	94			101	740			3	2,559	Appareils de levage
				978	1,991	28				105 Autre matér. de manutention des mat.
	220			84	378			557		Mach. de forage & fileurs de perfor.
				181	186					Pelles mécaniques
				2,694	3,250					Bulldozers et machines semblables
				87	1,102			179		186 Chargeurs-niveleurs
				1	241					5 Autres machines à creuser
				192	447			971		1 Mach. pour mines, pétrole et gaz
				1,348	814	7				37 Mach. de construction et d'entretien
	789		7	4,635	10,483	2	6	139	620	Machines-outils, travail des métaux
				970	739			41		1 Appareils et outillage à souder
43				1,034	6,857					Machines pour usines de laminage
				3,566	4,717	90		28		29 Autres mach. pour le travail des mét.
	8	2	10	28	4,133					63 Mach. pour ind. de la pâte & du papier
				181	2,744	14				267 Presses à imprimer
	10			320	60			2		1 Autres machines & app. d'imprimerie
	1,186			6,031	2,863					Mach. pour filer, tisser & tricot.
	313			7,013	1,385	4				Autres mach. pour les ind. textiles
				2,085	12,916	25	11	170	483	Mach. ind. d'aliments, boissons & tabacs
	35			7,217	21,114	378		37	252	Mach. pour ind. des mat. plast. & chim.
2	355		9	24,832	27,509	1,824	16	2,206	1,200	Autres machines pour ind. spéciales
			11	187	298	302	149	535	708	Mach. à prép., enseml. et amender le sol
				853						Moissonneuses-batteuses
				774	149	61		291	497	Autres mach. de fenaison et de récolte
	24		49	1,754	4,792	77		130	488	Autres machines et mat. agricoles
				14,408	139	76		4		Tracteurs à roues, neufs
	5			5,218	1,284	4	86	3,482	2,910	Tracteurs à chenilles & tract. usagés
										Moteurs de tract. et pcs de tract.
	2,953			3,147	3,320				1,614	Mat. roulant de chemin de fer & tram.
				417	251			90		31 Voitures particulières et châssis
				6						Autres véhicules moteurs
				255	11,676			9	50	Moteurs de véhicules automobiles
				2,360	22,216	38		74	778	Pcs. de moteurs de véhicules auto.
12				81						Pièces de véhicules auto, sauf moteurs
			7	51	474					Moteurs marins et leurs pièces
					488					14 Navires, bateaux & pcs., sauf moteurs
				3,986	2,117	118				Avions complets, et compris moteurs
				934	499	73	1			Moteurs d'avions et leurs pièces
				7,679	7,121			19		60 Pièces d'avions, sauf moteurs
				42	102					Autre matériel de transport
				39	149					Mat. téléphonique et télégraphique
				338	1,024					3 Téléviseurs, radios et phonographes
	2			775	2,419					Tubes élec. et semi-conducteurs
	1,030		17	2,662	783					83 Autre équip. & mat. de télécom.
				9,451	7,035	129		102	195	Appareils de climatisation & réfrig
			8	270	1,066	1,378			281	Appareils d'éclairage élec. & lampes
				7	245					Mécanisme de commutation & de protection
				560	366			19	4	Mécanisme de commande industriel
				12	637	34		2	115	Autre mat. élec. d'éclairage & distrib.
	1								22	Mat. élec. auxiliaire pour moteurs



TABLE 3. Imports by Country, Commodity Category and Province of Clearance  
 TABLEAU 3. Importations par pays, catégorie de marchandises et province de dédouanement

January to December - 1987 - Janvier à décembre										
Newfound-land	Nova Scotia	Prince Edward Is.	New Brunswick	Quebec	Ontario	Manitoba	Saskatchewan	Alberta	British Columbia	Pays et catégorie de marchandises
Terre-Neuve	Nouvelle-Écosse	I. Prince-Édouard	Nouveau-Brunswick	Québec	Ontario	Manitoba	Saskatchewan	Alberta	Colombie Britannique	
thousands of dollars - milliers de dollars										
				14	583					Italie (suite)
	41			305	2,862			24		Instr. à mesurer les propriétés élect.
				2,813	568			105	78	Instr. mesureurs-régulateurs divers
				24	20			31	9	Matériel de médecine & d'usage connexe
	75			858	5,185	8				Matériel de navigation
	1			347	1,172	50		1	26	Autre instr. de mesure, de lab., etc.
	8			3,720	3,243	87		262	26	Mat. de sécurité & d'assainissement
	165			40,487	38,471	286	22	706	845	Mat. pour l'industrie des services
	5		6	2,518	4,150	74	3	37	4,595	Meubles et accessoires
				182	42,888			36	34	Dutils à main et coutellerie
				624	10,756			12	202	Ordinateurs électroniques
	3		74	11,046	20,573	155	24	370	1,153	Autres machines et mat. de bureau
	97			23,396	41,731	288		652	5,177	Matériel divers et outils
	385		4	21,335	23,123	656	4	413	2,795	Vêtements de dessus, non tricotés
	96			8,316	18,420	42	9	204	1,368	Vêtements de dessus, tricotés
	170		17	78,120	58,836	178	318	3,478	8,055	Autres vêtements & acc. vestimentaires
	8		82	14,524	15,893	31		167	2,553	Chaussures
				6,369	1,438	34	1	155	480	Montres, horloges, bijoux & argenterie
				655	2,366			3	43	Art. pour sports et divertissements
				792	2,621			1	21	Jeux, jouets et véhicules d'enfants
				10,143	6,430	11		11	120	Fournitures de maison
				7,308	9,418	93	3	84	433	Ustens. de cuisine, de table et coutel.
				3,425	4,904			5	13	Autres effets pers. & art. ménagers
			1	9,859	15,047	10	20	32	146	Médicaments & prod. pharm., en dose
				808	1,350				1	Fournit. médic., ophtalmiques & ortho.
				806	3,148			46	62	Journaux, revues et périodiques
				1,285	5,556	3		103	312	Livres et brochures
				2,466	2,600	533			23	Autres imprimés
					2,048				379	Fournit. de papeteries et de bureau
					3,267	5			349	Filas, plaques vierges pour photo.
	41			2,294	4,065	6		45	807	Autres articles photographiques
			118	11,801	15,108	91	11	349	823	Recipients et fermetures
										Autres prod. finis, non comestibles
	6		51	2,589	7,877	208	105	825	823	Transactions spéciales, commerciales
704	12,182	168	4,474	688,519	858,584	16,164	3,003	34,541	74,461	Total
										Pays-bas
				354	445			116		Animaux vivants
				738	120	1			1	Viandes fraîches, réfrigérées ou cong.
	61			29	1,292	91	60	29	372	Autres viandes & prép. de viandes
				437	5,324	59		686	189	Poisson et animaux marins
				3,999	6,616	110		18	1,764	Produits laitiers, oeufs et miel
				748	3,728	49		19	419	Autres céréales & prép. céréaliers
				8						Raisins frais
				113					1	Oranges, mandarines, tangerines, fr.
	60			233	54	1		2	1	Autres fruits frais et baies
				19						Fruits séchés ou déshydratés
					9					Jus d'orange et concentrés
				946	784			24	182	Autres jus de fruits et concentrés
				174	296			47	48	Fruits et produits en boîtes
			45	758	183				19	Aut. fruits & prép. à base de fruits
				199	35				6	Noix, sauf noix oléagineuses
				466	162	40	1	45	9	Tomates fraîches
				2,831	4,377	100	22	710	836	Autres légumes frais
				1,340	1,552	57	14	31	136	Aut. légumes & prép. à base de lég.
				109	882			2	12	Sucre raffiné, mélasse et sirops
				414	6,704	47		126	515	Prép. à base de sucre et confiserie
	38		83	886	16,526	35		5	735	Cacao et chocolat
				4,861	4,163				6	Café
				280	562					Thé
				2,437	3,423	87		7	929	Autres aliments & mat. pour aliments
				14	193			3	2	Autres fourrages et provendes
	7		9	129	453	76	38	253	226	Boissons alcooliques distillées
	40		24	587	2,546	65	64	42	806	Autres boissons
				2,163	2,112		7	293	489	Tabac
					157					Pelleteries non apprêtées
				60	291			2	20	Autres produits bruts d'origine animale
				3,655	2,538				42	Autres graines, noix, amandes oléagin.
	9		60	5,506	21,316	1,262	196	1,760	4,260	Autres produits végétaux bruts
				41						Laine & poils fins, d'origine animale
				36	12					Fibres artificielles
										Autres fibres textiles
										Minerais, conc. & déchets d'aluminium

TABLE 3. Imports by Country, Commodity Category and Province of Clearance  
TABLEAU 3. Importations par pays, catégorie de marchandises et province de dédouanement

Country and Commodity Category	July to September			October to December			January to December		
	Juillet à septembre			Octobre à décembre			Janvier à décembre		
	1985	1986	1987	1985	1986	1987	1985	1986	1987
thousands of dollars - milliers de dollars									
Netherlands (cont.)									
Other metals in ores, conc. and scrap		57	139		20			77	228
Crude petroleum							11,446		
Abrasives, natural					3		2	3	28
Other crude non-metallic minerals	109	217	190	86	154	175	315	639	770
Other waste and scrap materials	349	563	390	430	307	379	1,768	1,958	1,361
Leather and leather fabricated mat.	151	470	183	199	462	441	552	1,517	962
Rubber fabricated materials	111	52	1	98	45	6	343	203	22
Lumber		72	54	36	45	25	118	153	226
Veneer	31						45		
Plywood and wood building boards	35	34		27	28		83	115	8
Other wood fabricated materials	29	20	27	56	41	133	134	208	243
Wood pulp and similar pulp								7	
Paper and paperboard	2,924	5,221	4,974	2,166	3,805	4,620	8,071	14,154	18,571
Cotton yarn and thread	43	59	29	149	37	4	957	677	144
Man-made fibre yarn and thread	669	454	1,258	271	564	2,323	2,649	1,941	4,612
Other yarn and thread	1,122	1,191	556	636	271	490	2,738	2,661	1,602
Cordage, twine and rope	56	2	3	7	1	17	116	21	43
Broad woven fabrics, wool and hair	291	762	296	142	182	165	825	1,906	2,161
Broad woven fabrics, cotton	232	124	98	305	429	186	830	1,032	641
Broad woven fabrics, man-made	970	226	318	419	254	230	2,560	920	883
Broad woven fabrics, mixed fibres	193	115	156	270	456	166	727	1,242	675
Other broad woven fabrics		1	7	1	7	62	3	23	89
Coated or impregnated fabrics	88	346	216	132	431	185	489	1,089	1,163
Other textile fabricated materials	479	1,339	694	1,052	853	613	3,149	4,829	2,598
Veg. oils & fats, exc. essential oils	546	109	571	104	221	1,458	772	570	3,352
Oth. oils, fats, waxes, extracts, deriv.	416	390	189	151	209	264	1,191	1,145	1,364
Inorganic chemicals	864	533	447	914	635	580	3,047	2,111	2,080
Organic chemicals	5,334	9,463	10,416	7,421	22,900	7,305	43,218	56,688	47,543
Fertilizers & fertilizer materials	575	14	1,593	2,493	44	7,130	10,379	1,730	8,875
Synthetic and reclaimed rubber	1,335	819	853	1,058	1,010	876	4,086	4,265	4,214
Plastics materials, not shaped	3,098	1,769	2,165	2,831	1,127	1,950	11,130	7,761	8,323
Plastic film and sheet	163	122	91	117	46	117	506	367	391
Other plastics basic shapes & forms	62	285	256	140	257	148	420	859	791
Dyestuffs, except dyeing extracts	734	748	969	715	896	907	2,527	2,872	2,926
Pigments, lakes and toners	89	459	348	44	149	299	247	716	994
Paints and related products	1,029	1,458	1,542	413	1,563	2,373	3,024	5,326	7,757
Other chemical products	959	1,832	959	935	1,264	1,379	4,279	5,637	4,747
Fuel oil						5,554	5,732	3,110	5,554
Lubricating oils and greases	23	22	34	15	41	3,827	98	189	3,978
Other petroleum and coal products	19,686	18,500	18,610	14,002	8,920	26,499	85,283	52,440	58,408
Bars and rods, steel			7	81			115		7
Plate, sheet and strip, steel	154	18	14	31	20	3	304	47	18
Pipes and tubes, iron and steel	539	361	252	718	539	835	2,879	2,001	1,521
Wire and wire rope, iron and steel	114	116	82	133	135	165	785	910	423
Other iron, steel and alloys		8,362	22,707	2,133	5,772	11,867	4,002	18,728	41,889
Aluminum, including alloys	199	337	330	386	534	1,469	1,476	2,068	3,081
Copper and alloys	1,118	1,330	1,445	1,138	971	1,921	3,627	4,791	6,069
Nickel and alloys				86	116		86	116	
Precious metals, including alloys								8	
Tin, including alloys		169		1	613	183	945	1,435	197
Other non-ferrous metals and alloys	40		25	23	22	111	140	22	145
Bolts, nuts and screws	80	144	316	98	334	333	434	883	1,324
Other basic hardware	137	284	301	166	627	239	580	1,764	1,093
Chain	87	59	98	62	68	62	360	247	301
Valves	370	162	813	390	154	349	1,149	963	1,529
Pipe fittings	72	23	87	42	50	146	145	166	434
Other metal fabricated basic prod.	778	326	358	177	448	548	1,529	1,889	1,681
Clay bricks, clay tiles & refract.	215	354	309	435	253	2,446	1,080	1,191	5,655
Sheet and plate glass	187	266	20	112	129	142	363	637	336
Other glass basic products	43	139	140	44	93	251	197	385	462
Abrasive basic products	343	151	144	209	260	367	776	720	833
Natural and synthetic gem stones	218	131	54	100	107	123	523	394	571
Other non-met. mineral basic prod.	225	367	593	1,513	162	196	2,008	718	1,027
Other fab. materials, inedible	639	858	825	518	525	614	2,372	2,397	2,520
Engines & turb., diesel, gen. purp.	9	2		30	1		102	61	
Engines & turb., gen. purpose nes	1						1	2	
Electric generators and motors	73	179	265	83	163	657	248	1,259	1,527
Bearings	80	21	43	58	16	49	287	146	206
Other mech. power trans. equipment	169	179	290	372	58	445	694	2,577	877
Compressors, blowers & vacuum pumps	221		20	122	96	177	575	102	248
Pumps, except oil well pumps	77	202	191	98	563	472	435	1,293	2,492
Packaging machinery	351	455	1,314	251	492	467	1,058	2,766	2,439
Other general purpose indust. mach.	533	520	175	341	349	412	1,261	1,438	1,423
Conveyors and conveying systems	117	52	202	17	35	257	274	342	594
Elevators and escalators		211	8		11			324	189



TABLE 3. Imports by Country, Commodity Category and Province of Clearance  
 TABLEAU 3. Importations par pays, catégorie de marchandises et province de dédouanement

January to December - 1987 - Janvier à décembre										
Newfound-land	Nova Scotia	Prince Edward Is.	New Brunswick	Quebec	Ontario	Manitoba	Saskatchewan	Alberta	British Columbia	Pays et catégorie de marchandises
Terre-Neuve	Nouvelle-Écosse	I. Prince-Édouard	Nouveau-Brunswick	Québec	Ontario	Manitoba	Saskatchewan	Alberta	Colombie Britannique	
thousands of dollars - milliers de dollars										
				228						Autres minerais, conc. et déchets métal.
										Pétrole brut
				216		28				27 Abrasifs naturels
				4	1,357					Autres minéraux non métal, bruts
19				609	332					Autres déchets et matières de rebut
	3			4	11					2 Cuir et demi-produits en cuir
	30			163						4 Demi-produits en caoutchouc
										32 Bois d'oeuvre
										Placages
	4			127	40	2				8 Contre-plaqué & panneaux de constr.
										69 Autres demi-produits en bois
	15			3,023	12,316	1,552	609	1	1,056	Pâte de bois et pâte similaire
				71	73					Papier et carton
				1,822	2,678	10				2 Filés et fils de coton
	58			801	547					97 Autres filés et fils
	40			2				1		Cordage, ficelle et corde
				195	110				1,857	Tissus de laine et de poil, larges
				64	567				9	Tissus de coton, larges
				145	676	38		3	22	Tissus larges, fibres artificielles
				521	150	2			3	Tissus larges, de fibres mélangées
					89					Autres tissus larges
				131	969	6		56	2	Tissus enduits ou imprégnés
				1,256	1,064	227		40	11	Autres demi-prod. en matières textiles
				401	2,900	51				Huile, mat. grasse vég., sauf huile ess.
				329	948	42				45 Autres huiles, mat. grasses, cires, etc.
14	57			824	1,126			45	29	Produits chimiques inorganiques
	164			20,086	8,177	7,018	1,783	10,266	25	Produits chimiques organiques
				5,729	3,129				17	Engrais et matières fertilisantes
				2,257	1,857					Caoutchouc synthétique et régénéré
				2,697	3,677	54	296	1,252	262	Matières plastiques, non façonnées
				106	244	40			2	Pellicule et feuille en mat. plastique
				263	467			5	35	Aut. prod. formes de base en mat. plast.
				2,591	325				10	Mat. color, sauf extraits tinctoriaux
				580	414					Pigments, laques et tonifiants
				1,110	3,833	664		1,887	262	Peintures et produits connexes
				479	3,723	104	27	97	250	Autres produits chimiques
				5,554						Mazout
				9	3,968				1	Huiles et graisses lubrifiantes
			9,021	31,864	17,524					Autres dérivés du pétrole & du charbon
					7					Barres et tiges en acier
			12		6					Tôles, feuilles, feuillets d'acier
				595	825	9				92 Tuyaux et tubes de fer et d'acier
35	81				307					Fil, câble, cordage de fer et d'acier
				18,341	23,509					39 Autres fer, acier et alliages
				1,449	1,602			1		28 Aluminium, y compris alliages
	158			120	5,714			59		8 Cuivre et alliages
										Nickel et alliages
				14	183					Métaux précieux, y compris alliages
				23	122					Étain, y compris alliages
				871	331	6	1	111	3	Boulons, écrous et vis
12	56	1		358	460		1	4	200	Autre quincaillerie de base
1	4		3	59	222				12	Chaînes
	2		8	474	369			556	119	Valves
	21			37	269				89	Raccords de tuyauterie
33	33			642	597				69	Autres ouvrages de base en métal
				4,754	567				41	Briques, tuiles & mat. réfr. en arg.
					22				24	Verre à vitres et à glaces
	3			389	39				31	Autres ouvrages de base en verre
	11			124	412				286	Ouvrages de base en abrasifs
				32	539					Pierres fines naturelles et synth.
	184			494	122			138	88	Aut. prod. minéraux non mét. de base
	280			410	767	400		80	583	Autres mat. travaillées, non comest.
										Moteurs & turb. diesels d'usage gén.
										Moteurs & turb. d'usage général nda
	29			11	1,169	2	300	7	10	Génératrices et moteurs électriques
	14				181	10			1	Coussinets
	31			20	619	5			2	Autre mat de trans. d'énergie méc.
				27	198				23	Compresseurs, souffleurs & pompes à vide
23	156			1,711	581	1		16	4	Pompes, sauf pour puits d'huile
		18	8	212	2,122	11		1	67	Machines à emballer ou à emballer
				115	938			145	224	Autres machines indus. d'usage gén.
				89	295			93	116	Convoyeurs et ensembles convoyeurs
					30			2	168	Ascenseurs et escalators

TABLE 3. Imports by Country, Commodity Category and Province of Clearance  
 TABLEAU 3. Importations par pays, catégorie de marchandises et province de dédouanement

Country and Commodity Category	July to September			October to December			January to December		
	Juillet à septembre			Octobre à décembre			Janvier à décembre		
	1985	1986	1987	1985	1986	1987	1985	1986	1987
thousands of dollars - milliers de dollars									
Netherlands (cont.)									
Ind. trucks, tract., trailers, stack.	151	209	105	375	87	101	1,092	1,171	633
Hoisting machinery	144	181	73	3,248	58	64	3,422	570	245
Other materials handling equipment	40	83	74	587	172	227	1,590	1,286	1,153
Drilling machinery and drill bits	68	278	311	252	270	82	511	758	637
Power shovels	407	58		341	4	4	2,740	1,336	53
Bulldozing and similar equipment	216			107	3	17	470	151	17
Front end loaders	887	68		869	34		2,975	636	51
Other excavating machinery	215	20	25	70	1	2	935	54	30
Mining, oil and gas machinery	50	59		70	82	5	268	180	112
Construction and maintenance mach.	565	290	879	140	141	510	1,682	1,727	2,037
Machine tools, metalworking	105	336	367	116	278	674	518	1,098	1,760
Welding apparatus and equipment	49	77	27	43	42	91	205	252	268
Rolling mill machinery	3	45			59	3	51	104	53
Other metalworking machinery	362	600	594	255	831	1,022	1,349	2,807	3,624
Pulp and paper industries machinery		168	146	123	13	97	1,887	297	2,627
Printing presses	754	11	14	425	40	500	1,318	2,884	3,967
Other printing machinery and equip.	165	178	89	42	18	423	411	505	802
Spinning, weaving and knitting mach.	19	2	17	4	5	15	35	7	58
Other textile industries machinery	341	355	581	346	633	997	1,426	1,954	3,970
Food, beverages & tobacco ind. mach.	2,054	2,622	3,342	2,116	1,587	2,068	7,360	7,818	7,885
Plastics & chemical industry mach.	19	81		34	329	314	109	1,184	1,464
Other special industry machinery	690	1,897	2,702	720	613	679	2,707	4,323	8,882
Soil prep., seeding and fert. mach.	50	265	185	194	340	244	478	1,148	962
Combine reaper-threshers		18	123					29	162
Other haying & harvesting machinery	780	349	1,320	2,866	4,459	4,987	8,065	10,723	12,952
Other agricultural mach. and equip.	2,345	1,393	2,073	1,515	2,242	3,488	7,559	8,821	9,675
Wheel tractors, new	13		13	8	12	16	91	117	356
Track-laying tractors & used tract.	508	91	129	205	58	84	1,652	397	263
Tractor engines and tractor parts	96	21	43	22	64	85	174	352	159
Railway & st. railway rolling stock	1	105	51	22	9	136	134	374	291
Passenger automobiles and chassis	43	48		91	26		303	135	24
Trucks, truck tractors and chassis	97			271			576	128	
Other motor vehicles	61	21	331	1	11	334	1,045	234	670
Motor vehicle engines				1			1		
Motor vehicle engine parts	11	2	40	31	6	4	114	37	167
Motor vehicle parts, except engines	222	402	940	405	741	369	1,708	1,980	3,090
Marine engines and parts	170	187	505	94	284	264	734	985	1,250
Ships, boats and parts, except eng.	608	286	1,160	1,005	238	5,307	4,328	3,424	14,450
Aircraft engines and parts	57	167	38	58	189	135	360	627	526
Aircraft parts, except engines	894	1,700	629	1,003	1,131	1,638	3,733	5,104	5,129
Other transportation equipment	916	1,390	570	387	887	1,722	3,014	3,082	3,862
Telephone and telegraph equipment	16	9		30	4	17	644	160	25
Televisions, radio sets & phonographs	251	539	313	421	1,565	171	1,540	3,284	1,777
Electronic tubes & semi-conductors	621	1,111	700	633	1,635	875	3,527	4,064	2,965
Other telecommunication & rel. equip.	2,116	10,702	2,681	1,872	19,193	3,412	7,902	42,604	18,269
Air conditioning & refrig. equip.	230	221	17	456	121	187	1,409	489	439
Elec. lighting fixt. & portable lamps	514	798	576	340	571	881	2,037	2,289	2,478
Switchgear and protective equipment	76	14	200	48	89	36	189	168	338
Industrial control equipment	8	41	7	28		27	69	46	36
Other elec. lighting distrib. equip.	1,125	1,725	1,592	1,098	1,536	1,094	4,016	6,411	6,476
Auxiliary elec. equip. for engines								11	
Electrical property measuring instr.	339	772	245	258	336	472	1,140	2,152	1,208
Misc. measuring and controlling instr.	653	741	499	799	495	536	2,783	2,942	2,069
Medical and related equipment	370	635	278	837	1,116	348	2,383	3,707	2,378
Navigation equipment	25	7	9	9	25	53	79	70	262
Other measuring, lab. equip., etc.	4,720	4,973	5,782	7,961	7,930	5,642	19,554	21,599	21,203
Safety and sanitation equipment	99	100	317	426	133	107	614	636	917
Service industry equipment	83	317	173	500	501	215	898	1,072	1,164
Furniture and fixtures	1,175	995	1,002	2,147	820	474	8,717	12,369	7,959
Hand tools and cutlery	320	314	253	360	264	483	1,278	1,394	1,507
Electronic computers	2,020	2,388	2,402	2,263	3,256	3,316	7,421	9,794	10,172
Other office machines and equipment	46	40	46	58	37	274	222	209	437
Miscellaneous equipment and tools	4,725	6,769	7,102	5,997	7,915	5,876	16,738	26,902	22,877
Outerwear, except knitted	155	392	230	209	177	200	621	1,113	768
Outerwear, knitted	93	195	190	48	170	76	236	506	475
Other apparel and apparel access.	80	82	57	133	49	51	349	342	169
Footwear	138	135	271	153	172	318	496	545	971
Watches, clocks, jewellery & silverware	229	361	209	139	90	172	699	898	608
Sporting and recreation equipment	1,333	147	143	903	2,018	78	4,512	2,867	661
Games, toys and children's vehicles	319	579	332	261	287	305	1,150	1,483	1,170
House furnishings	2,105	2,233	1,189	2,610	2,350	1,398	8,136	10,600	5,320
Kitchen utensils, cutlery tableware	615	404	317	392	468	322	1,751	1,806	1,386
Other personal and household goods	783	1,916	1,320	933	1,404	1,266	2,900	5,911	4,866
Medicinal & pharm. prod., in dosage	1,558	979	4,624	2,668	2,837	1,109	7,441	5,167	11,333
Medical, ophthalmic & ortho. suppl.	1,825	2,223	833	1,941	1,420	2,091	6,863	7,337	5,992
Newspapers, magazines & periodicals	64		2	3	46		80	114	74
Books and pamphlets	262	182	118	1,873	174	172	2,392	1,151	777

TABLE 3. Imports by Country, Commodity Category and Province of Clearance  
 TABLEAU 3. Importations par pays, catégorie de marchandises et province de dédouanement

January to December - 1987 - Janvier à décembre										
Newfound-land	Nova Scotia	Prince Edward Is.	New Brunswick	Quebec	Ontario	Manitoba	Saskatchewan	Alberta	British Columbia	Pays et catégorie de marchandises
Terre-Neuve	Nouvelle-Écosse	Î. Prince-Édouard	Nouveau-Brunswick	Québec	Ontario	Manitoba	Saskatchewan	Alberta	Colombie Britannique	
thousands of dollars - milliers de dollars										
				623	10					
9	82			83	51					Camions, tract., remorques empil. ind.
17	51		47	260	589					20 Appareils de levage
20	46			34	241			287		189 Autre matér. de manutention des mat.
	13				4					9 Mach. de forage & fleurets de perfor.
										36 Pelles mécaniques
										17 Bulldozers et machines semblables
										50 Chargeurs-niveleurs
										2 Autres machines à creuser
				14	52			47		Mach. pour mines, pétrole et gaz
				612	1,382			2		42 Mach. de construction et d'entretien
	28			468	1,234	1		6		21 Machines-outils, travail des métaux
				81	103			68		15 Appareils et outillage à souder
				5	48					Machines pour usines de laminage
				113	3,320					190 Autres mach. pour le travail des mét.
				212	2,405					11 Mach. pour ind. de la pâte & du papier
				84	3,740					142 Presses à imprimer
				61	739					2 Autres machines & app. d'imprimerie
				43	15					Mach. pour filer, tisser & tricot.
				3,810	158					3 Autres mach. pour les ind. textiles
	29	24		2,474	4,681	32	67	71	506	Mach. ind. d'aliments, boissons & tabacs
			4	820	452	11				Mach. pour ind. des mat. plast. & chie.
21	43		35	5,515	2,771	67		348	118	Autres machines pour ind. spéciales
	16	1	123	219	332	117		4	238	Mach. à prép., ense., et amender le sol
			156	259	39					Moissonneuses-batteuses
	618	66	223	4,295	4,781	1,861		4	1,520	Autres mach. de fenaison et de récolte
		77		987	5,772	61	36	585	1,315	Autres machines et mat. agricoles
	4	39		96	72					187 Tracteurs à roues, neufs
		5	77	128	23					69 Tracteurs à chenilles & tract. usagés
	24			158	76					1 Moteurs de tract. et pcs de tract.
										Mat. roulant de chemin de fer & tram.
										Voitures particulières et châssis
										Camions, tract. routiers et châssis
										Autres véhicules moteurs
										Moteurs de véhicules automobiles
										Pcs. de moteurs de véhicules auto.
										273 Pièces de véhicules auto. sauf moteurs
116	111		86	1:4	53					5 Moteurs marins et leurs pièces
593	408		11,600	48	2,610			109		116 Navires, bateaux & pcs., sauf moteurs
				894	39					32 Moteurs d'avions et leurs pièces
				437	1,185					133 Pièces d'avions, sauf moteurs
				356	15	117	7			159 Autre matériel de transport
				713	4,232	25	3	7		Mat. téléphonique et télégraphique
		7		2,959	685	1				8 Téléviseurs, radios et phonographes
				5	14					5 Tubes élec. et semi-conducteurs
				103	1,652					129 Autre équip. & mat. de télécom.
				320	2,645					4 Appareils de climatisation & réfrig
3	584		36	12,253	5,214		41	8		7 Appareils d'éclairage élec. & lampes
				309	126					11 Mécanisme de commutation & de protection
1	10			352	2,106			2		8 Mécanisme de commande industriel
				171	157					12 Autre mat. élec. d'éclairage & distrib.
				3	25					Mat. élec. auxiliaire pour moteurs
										5 Instr. à mesurer les propriétés élect.
										14 Instr. mesureurs-régulateurs divers
										11 Matériel de médecine & d'usage connexe
										18 Matériel de navigation
										78 Autre instr. de mesure, de lab., etc.
										5 Mat. de sécurité & d'assainissement
										192 Mat. pour l'industrie des services
										552 Meubles et accessoires
										111 Outils à main et coutellerie
										78 Ordinateurs électroniques
										Autres machines et mat. de bureau
										408 Matériel divers et outils
										15 Vêtements de dessus, non tricotés
										2 Vêtements de dessus, tricotés
										20 Autres vêtements & acc. vestimentaires
										388 Chaussures
										207 Montres, horloges, bijoux & argenterie
										73 Art. pour sports et divertissements
										17 Jeux, jouets et véhicules d'enfants
										227 Fournitures de maison
										154 Ustens. de cuisine, de table et coutel.
										151 Autres effets pers. & art. ménagers
										Médicaments & prod. pharm., en dose
										5 Fournit. médic., ophtalmiques & ortho.
										Journaux, revues et périodiques
										473 Livres et brochures

TABLE 3. Imports by Country, Commodity Category and Province of Clearance  
 TABLEAU 3. Importations par pays, catégorie de marchandises et province de dédouanement

Country and Commodity Category	July to September			October to December			January to December		
	Juillet à septembre			Octobre à décembre			Janvier à décembre		
	1985	1986	1987	1985	1986	1987	1985	1986	1987
thousands of dollars - milliers de dollars									
Netherlands (cont.)									
Other printed matter	858	788	432	497	655	699	2,174	3,204	2,677
Stationery and office supplies	183	428	188	175	207	263	616	1,229	1,170
Unexposed photo. film, plates & paper	4,293	1,016	5,332	5,023	6,429	5,595	14,360	14,895	19,896
Other photographic goods	6,429	7,764	10,639	9,343	7,779	14,095	23,169	30,553	42,173
Containers and closures	914	700	540	371	173	535	2,193	1,675	1,601
Other end products, inedible	1,406	3,569	4,177	2,051	4,151	3,523	6,627	14,828	17,590
Special transactions, trade	1,956	2,116	2,382	1,794	2,284	2,060	6,848	9,647	7,859
Total	143,264	170,932	191,860	159,826	193,881	220,238	622,853	694,843	750,152
Norway									
Live animals				9		21	40		21
Fish and marine animals	897	648	690	2,228	3,191	1,949	5,163	5,466	4,333
Bakery produce, eggs and honey	747	811	826	1,201	1,087	1,607	3,114	3,314	4,340
Other cereals & cereal preparations	132	85	139	84	136	128	371	434	445
Other fresh fruits and berries				5			5		
Other fresh vegetables							10		10
Other vegetables & vegetable prep.	2	4	5	15	3	4	28	18	17
Sugar preparations & confectionery	103	2	8	78	24	99	236	27	189
Soap								8	
Other foods and materials for foods	784	303	141	530	25	479	4,060	501	2,149
Other fodder and feed	31	605	497	86	689	132	180	1,557	1,008
Distilled alcoholic beverages		2	1		1			14	1
Other beverages	7	11	13	7			23	44	20
Tobacco	3						4		2
Raw skins, undressed	157	40	54	46	106		1,515	1,654	3,063
Other crude animal products	16						16		
Other crude vegetable products	3		5	52		5	60	122	9
Other textile fibres					5			5	
Other metals in ores, conc. and scrap	337	2,136	387	124		809	461	2,136	1,970
Crude petroleum	56,449	7,176	14,554	34,850	28,261	40,681	91,298	53,085	79,528
Other crude non-metallic minerals	83	42	323			60	156	144	542
Leather and leather fabricated mat.	7		4			5	42		28
Rubber fabricated materials	2	7	1	1	3		7	14	2
Plywood and wood building boards							11		
Other wood fabricated materials	7	44	41	51			142	44	82
Wood pulp and similar pulp				430			1,336	20	
Paper and paperboard	47	113	39	22	20	128	141	457	234
Cotton yarn and thread							12		
Man-made fibre yarn and thread	7	18	11				69	121	22
Other yarn and thread	35	21	97	104	37	206	273	223	612
Cordage, twine and rope		23	32		45	80	20	89	323
Broad woven fabrics, wool and hair	1						1		
Broad woven fabrics, man-made								1	
Broad woven fabrics, mixed fibres	1	3					28	3	6
Coated or impregnated fabrics		87	77	24	122	100	284	408	415
Other textile fabricated materials	35	77	103	25	95	62	119	325	369
Min. oils, fats, waxes, extracts, deriv.	48	40	122	75	195	219	173	342	546
Inorganic chemicals	590	1,515	247	123	215	192	1,545	2,192	3,569
Organic chemicals		15		110		111	229	166	111
Fertilizers & fertilizer materials	20		6	28		7	70	7	13
Plastics materials, not shaped	971	1,381	2,600	1,542	1,268	1,305	4,715	5,303	6,786
Plastic film and sheet	1	3	50		52	1	55		64
Other plastics basic shapes & forms	1		3	5	6		12	7	202
Pigments, lakes and toners						80	572		80
Paints and related products	7			8		5	34	16	11
Other chemical products	146	75	202	77	321	296	589	579	1,110
Crude oil		1,076	3,830			2,032		1,076	5,863
Lubricating oils and greases									4
Other petroleum and coal products		1,841	2,567					1,841	2,567
Bars and rods, steel		3			15	1,456	21	20	1,456
Struct. shapes, steel and sheet piling			1,529		901	2,715		925	5,795
Pipes and tubes, iron and steel								458	
Wire and wire rope, iron and steel	49		5				93	75	73
Other iron, steel and alloys	91	2,091	3,222	1,396	485	269	1,575	2,819	8,227
Aluminum, including alloys	622	942	195	1,126	467	752	3,532	2,476	1,940
Copper and alloys	6		3				12	31	3
Nickel and alloys	5,449	3,516	3,758	3,116	5,238	1,790	13,143	11,651	10,908
Precious metals, including alloys	6	731					6	1,123	15
Other non-ferrous metals and alloys	101	710	599	219	455	243	354	2,408	3,435
Bolts, nuts and screws	16	19	7	13	11	5	52	72	38
Other basic hardware	47	179	27	290	2	24	397	285	251

TABLE 3. Imports by Country, Commodity Category and Province of Clearance  
 TABLEAU 3. Importations par pays, catégorie de marchandises et province de dédouanement

January to December - 1987 - Janvier à décembre												
Newfound-land	Nova Scotia	Prince Edward Is.	New Brunswick	Quebec	Ontario	Manitoba	Saskatchewan	Alberta	British Columbia	Pays et catégorie de marchandises		
terre-Neuve	Nouvelle-Écosse	I. Prince-Édouard	Nouveau-Brunswick	Québec	Ontario	Manitoba	Saskatchewan	Alberta	Colombie Britannique			
thousands of dollars - milliers de dollars												
										Pays-bas (suite)		
1	2		1	854	1,731	2		23	64	Autres imprimés		
			16	709	453				8	fournit. de papeteries et de bureau		
	2			393	19,587					Films, plaques vierges pour photo.		
8	31		3	44	42,029			1	98	Autres articles photographiques		
16	207	15	3	778	619			65	97	Réceptifs et fermetures		
			3	10,190	5,340	17	69	119	1,613	Autres prod. finis, non comestibles		
7	833	14	130	1,828	3,927	55	88	392	483	Transactions spéciales, commerciales		
1,387	9,701	363	22,047	247,783	396,789	15,167	4,059	22,914	29,932	Total		
										Norvège		
	21									Animaux vivants		
	27		516	1,598	1,670	1			522	Poisson et animaux marins		
	104			2,455	1,280				501	Produits laitiers, oeufs et miel		
				120	136	52			138	Autres céréales & prep. céréalières		
										Autres fruits frais et baies		
										Autres légumes frais		
									5	Aut. légumes & prep. à base de lég.		
				8	145				36	Prep. à base de sucre et confiserie		
										Thé		
	11			679	41			37	1,381	Autres aliments & mat. pour aliments		
	565		2	201				1	240	Autres fourrages et provendes		
										Boissons alcooliques distillées		
									20	Autres boissons		
									2	Tabac		
				2,935	128					Pelleteries non apprêtées		
				9						Autres produits bruts d'origine animale		
										Autres produits végétaux bruts		
				928	1,042					Autres fibres textiles		
12,663	53,631			13,233						Autres minerais, conc. et déchets métal.		
				434	108					Pétrole brut		
										Autres minéraux non métal. bruts		
				12						17	Cuir et demi-produits en cuir	
	1									Demi-produits en caoutchouc		
	82									Contre-plaques & panneaux de constr.		
										Autres demi-produits en bois		
										Pâte de bois et pâte similaire		
				118	70			46		Papier et carton		
										Fils et fils de coton		
19	3									Fils et fils fibres artificielles		
	1			3		592				17	Autres fils et fils	
53	160									110	Cordage, ficelle et corde	
											Tissus de laine et de poil, larges	
											Tissus larges, fibres artificielles	
											Tissus larges, de fibres mélangées	
											Tissus enduits ou imprégnés	
59	415		5	15						178	Autres demi-prod. en matières textiles	
	112			41	2	256	4	4		239	Autres huiles, mat. grasses, cires, etc.	
				692	4	4				2,868	Produits chimiques inorganiques	
				89	23						Produits chimiques organiques	
				6	7						Engrais et matières fertilisantes	
	791			4,502	1,292					211	Matières plastiques, non façonnées	
				64							Pellicule et feuille en mat. plastique	
	2		1	3						185	Aut. prof. formes de base en mat. plast.	
											Pigments, laques et tonifiants	
				1	80						Peintures et produits connexes	
				1,091	10						16	Autres produits chimiques
3				3,830	2,032						Mazout	
											Huiles et graisses lubrifiantes	
											Autres dérivés du pétrole & du charbon	
											Barres et tiges en acier	
											1,750	Profilés de construction & palplanches
											Tuyaux et tubes de fer et d'acier	
											fil, câble, cordage de fer et d'acier	
73				553	7,106					568	Autres fer, acier et alliages	
	157		187	444	1,126					26	Aluminium, y compris alliages	
				4	10,905					3	Cuivre et alliages	
				15							Nickel et alliages	
											Métaux précieux, y compris alliages	
				697	2,738						Autres métaux non ferreux et alliages	
1				22	11					4	Boulons, écrous et vis	
4	219		1	4	9					55	Autre quincaillerie de base	

TABLE 3. Imports by Country, Commodity Category and Province of Clearance  
TABLEAU 3. Importations par pays, catégorie de marchandises et province de dédouanement

Country and Commodity Category	July to September			October to December			January to December		
	Juillet à septembre			Octobre à décembre			Janvier à décembre		
	1985	1986	1987	1985	1986	1987	1985	1986	1987
	thousands of dollars - milliers de dollars								
Norway (cont.)									
Chain	578	826	491	530	261	718	1,851	1,840	1,882
Valves	27	8	5	3	9	5	62	97	20
Pipe fittings	7		1				9	3	1
Other metal fabricated basic prod.	27	50	39	40	14	125	109	153	252
Clay bricks, clay tiles & refract.				75			75		
Sheet and plate glass		7					7	7	
Other glass basic products		2					2	3	6
Abrasive basic products	51	89	721	149	31	28	408	329	819
Other non-met. mineral basic prod.	554	263	83	526	41		1,664	1,185	212
Other fab. materials, inedible	66	74	240	66	91	75	275	317	639
Engines & turb., diesel, gen. purp.		1	3					1	3
Engines & turb., gen. purpose nes		7	38	93	25	41	101	83	138
Electric generators and motors	46	36	18	31	65	12	160	135	156
Bearings	9	2	8	1	4	4	149	34	20
Other mech. power trans. equipment	30	31	78	25	25	50	191	216	212
Compressors, blowers & vacuum pumps	4	2	4		58		14	51	44
Pumps, except oil well pumps	17	14	23	15	51	60	160	123	131
Packaging machinery	49	2		65		7	211	4	59
Other general purpose indust. mach.	35	78	14	22	187	216	166	855	1,761
Conveyors and conveying systems		188		1	99		128	430	642
Ind. trucks, tract., trailers, stack.	15	9					321	9	179
Hoisting machinery	485	416	233	197	262	523	1,375	1,144	1,676
Other materials handling equipment	18	94	102	673	96		862	192	648
Drilling machinery and drill bits	17	14	31	93	68	93	231	175	507
Power shovels	8		413	308			1,688		518
Front end loaders							166		
Mining, oil and gas machinery	12	126	30	6	134	30	121	265	152
Construction and maintenance mach.				32			32	1	
Machine tools, metalworking		290		21	121	18	40	421	18
Welding apparatus and equipment	7		7	15		7	51	12	18
Other metalworking machinery			3	149			149	145	5
Pulp and paper industries machinery	752	894	1,005	805	1,540	3,440	2,430	4,423	8,386
Spinning, weaving and knitting mach.	100		1	110	37	151	286	66	225
Other textile industries machinery	4	24	9	77	9	3	87	739	16
Food, beverages & tobacco ind. mach.	10	86	587	66	113	667	383	714	2,210
Plastics & chemical industry mach.	548	230		46	4	222	660	653	227
Other special industry machinery	350	2,365	1,463	652	3,986	1,630	2,640	9,007	7,839
Soil prep., seeding and fert. mach.	903	1,011	801	339	328	456	2,466	2,665	2,072
Other haying & harvesting machinery			433	79	1		79	1	554
Other agricultural mach. and equip.	10	588	135	199	453	60	292	1,691	581
Wheel tractors, new	30						30		
Tractor engines and tractor parts	108	41	52	111	47	102	241	88	227
Passenger automobiles and chassis							19		
Trucks, truck tractors and chassis						624			624
Other motor vehicles	430	813	586	98			1,522	1,706	888
Motor vehicle parts, except engines	44	163	216	34	206	128	111	584	509
Marine engines and parts	163	36	118	123	127	162	828	446	630
Ships, boats and parts, except eng.	992	1,133	11,579	271	1,804	448	6,122	6,413	28,080
Aircraft, complete with engines									9,363
Aircraft engines and parts	454	408	76	302	692	45	1,673	2,090	340
Aircraft parts, except engines	412	174	279	115	271	343	832	866	2,473
Other transportation equipment				3	46	3	3	46	3
Telephone and telegraph equipment	19	81	9	22	30	85	177	156	374
Televisions, radio sets & phonographs		18						18	
Electronic tubes & semi-conductors			5				1	3	7
Other telecommunication & rel. equip.	101	196	109	239	569	348	820	1,130	822
Air conditioning & refrig. equip.	3		2	2			9	163	263
Elec. lighting fixt. & portable lamps	42	42	19	24	30	25	118	113	148
Switchgear and protective equipment	32	28	27	2	52	63	186	101	227
Industrial control equipment		1	1	1		2	1	12	7
Other elec. lighting distrib. equip.	5	1	18	2	4	11	19	13	38
Auxiliary elec. equip. for engines	58						58		
Electrical property measuring instr.		24	25	32	8		66	99	84
Misc. measuring and controlling instr.	43	44	3	64	35	16	137	165	47
Medical and related equipment	1	89	212	240	166	56	463	447	569
Navigation equipment	140	104	249	78	37	131	323	538	816
Other measuring, lab. equip., etc.	417	161	273	156	447	148	1,483	1,665	910
Safety and sanitation equipment	18	14	37	355	37	11	467	166	249
Service industry equipment	15	1					43	1	149
Furniture and fixtures	372	610	264	649	737	792	2,306	2,365	2,131
Hand tools and cutlery	31	23	27	18	11	10	74	57	72
Electronic computers	57	55	288	104	138	554	464	311	1,480
Other office machines and equipment					3			3	
Miscellaneous equipment and tools	264	464	585	237	308	785	876	1,299	1,945
Outerwear, except knitted	37	18	1	68	33	7	164	117	42
Outerwear, knitted	33	264	253	105	146	81	173	452	470

TABLE 3. Imports by Country, Commodity Category and Province of Clearance  
 TABLEAU 3. Importations par pays, catégorie de marchandises et province de dédouanement

January to December - 1987 - Janvier à décembre										
Newfound-land	Nova Scotia	Prince Edward Is.	New Brunswick	Quebec	Ontario	Manitoba	Saskatchewan	Alberta	British Columbia	Pays et catégorie de marchandises
Terre-Neuve	Nouvelle-Écosse	I. Prince-Édouard	Nouveau-Brunswick	Québec	Ontario	Manitoba	Saskatchewan	Alberta	Colombie Britannique	
thousands of dollars - milliers de dollars										
				853	221			721		86 Chaines
	9		8							2 Valves
1	5		13	57	174			1		1 Raccords de tuyauterie
				6						2 Autres ouvrages de base en métal
2				38	778			1		Briques, tuiles & mat. réfr. en arg.
				22	180					Verre à vitres et à glaces
6	12		27	404	135					Autres ouvrages de base en verre
										Ouvrages de base en abrasifs
3	34		65		24					Aut. prod. minéraux non mét. de base
13	3				140					55 Autres mat. travaillées, non comest.
8				9	3					Moteurs & turb. diesels d'usage gén.
19	122		21	3	5					14 Moteurs & turb. d'usage général nds
4					1					Génératrices et moteurs électriques
94	18		3	11	2					Coussinets
			7	34						43 Autre mat. de transm. d'énergie méc.
3	723		6	957	22	29				39 Compresseurs, souffleurs & pompes à vide
	15			332	149					4 Pompes, sauf pour puits d'huile
	179		1	185	739					18 Machines à emballer ou à emballer
135	584				18			2		20 Autres machines indus. d'usage gén.
	423				147					146 Convoyeurs et ensembles convoyeurs
2	89			269	107					Camions, tract., remorques empl. ind.
	413									30 Appareils de levage
				123	21	7				206 Autre matér. de manutention des mat.
										Mach. de forage & fleurets de perfor.
										Pelles mécaniques
										Chargeurs-niveleurs
										Mach. pour mines, pétrole et gaz
										Mach. de construction et d'entretien
	1									Machines-outils, travail des métaux
				4	1					10 Appareils et outillage à souder
	537		328	7,437	1					Autres mach. pour le travail des mét.
				218	8					84 Mach. pour ind. de la pâte & du papier
				14	2					Mach. pour filer, tisser & tricot.
819	721		620	25						Autres mach. pour les ind. textiles
	1									25 Mach. ind. d'aliments, boissons & tabacs
863	2,701		106	146	820		8	222		3 Mach. pour ind. des mat. plast. & chim.
				1,150	855					3,195 Autres machines pour ind. spéciales
	296			201	57					67 Mach. à prép., ensen. et amender le sol
2	65			2	22					Autres mach. de fensison et de récolte
										61 429 Autres machines et mat. agricoles
										Tracteurs à roues, neufs
				222	6					Moteurs de tract. et pcs de tract.
										Voitures particulières et châssis
										524 Camions, tract. routiers et châssis
										888 Autres véhicules moteurs
										269 Pièces de véhicules auto, sauf moteurs
135	101		42	327	9					15 Moteurs marins et leurs pièces
26,620	675		15	371	175					222 Navires, bateaux & pcs., sauf moteurs
				9,363						Avions complets, et compris moteurs
				210						Moteurs d'avions et leurs pièces
				2,157	222					Pièces d'avions, sauf moteurs
										Autre matériel de transport
	5			60	297					3 Mat. téléphonique et télégraphique
										1 Téléviseurs, radios et phonographes
										3 Tubes élec. et semi-conducteurs
143	136			272	166					107 Autre équip. & mat. de télécom.
2	240									21 Appareils de climatisation & réfrig.
1	12			47	89					Appareils d'éclairage élec. & lampes
	1			99	122					4 Mécanisme de commutation & de protection
	3				4					Mécanisme de commande industriel
	9			17	6					7 Autre mat. élec. d'éclairage & distrib.
										Mat. élec. auxiliaire pour moteurs
25	13		5	74	1					3 Instr. à mesurer les propriétés élect.
				4						2 Instr. mesureurs-régulateurs divers
53	410		25	309	542					1 Matériel de médecine & d'usage connexe
9	14		33	83	321					14 Matériel de navigation
31	54			6	114					5 Autre instr. de mesure, de lab., etc.
22										44 Mat. de sécurité & d'assainissement
				128						Mat. pour l'industrie des services
9	5			629	1,281	2				82 137 Meubles et accessoires
	2			31	24	2				1 Outils à main et coutellerie
				23	1,456					Ordninateurs électroniques
32	41		51	17	1,756					Autres machines et mat. de bureau
	29			3						1 Matériel divers et outils
	101			78	225					9 Vêtements de dessus, non tricotés
										66 Vêtements de dessus, tricotés

Norvège (suite)

TABLE 3. Imports by Country, Commodity Category and Province of Clearance  
TABLEAU 3. Importations par pays, catégorie de marchandises et province de dédouanement

Country and Commodity Category	July to September			October to December			January to December		
	Juillet à septembre			Octobre à décembre			Janvier à décembre		
	1985	1986	1987	1985	1986	1987	1985	1986	1987
thousands of dollars - milliers de dollars									
Norway (cont.)									
Other apparel and apparel access.	164	243	172	75	58	82	404	440	398
Footwear		60		53	6	10	60	70	16
Matches, clocks, jewellery & silverware		8					6	12	1
Sporting and recreation equipment	238	458	428	561	511	562	1,273	1,285	1,568
Games, toys and children's vehicles	284	28	3	4	39	29	306	87	51
House furnishings	1	9		4	3		5	12	5
Kitchen utensils, cutlery tableware	28	56	17	120	110	4	174	220	123
Other personal and household goods	568	564	653	433	633	193	1,325	2,446	1,602
Medicinal & pharm. prod., in dosage	39	78	174	67	71	97	143	259	358
Medical, ophthalmic & ortho. suppl.	375	2,724	1,256	386	1,167	143	872	4,788	6,372
Books and pamphlets	2	4	11				3	12	12
Other printed matter	9	24	26	25	24	15	64	143	56
Stationer's and office supplies	19	40	36	17	26	39	79	172	136
Other photographic goods									97
Containers and closures	73	189	313	44	284	286	333	626	1,094
Other end products, inedible	542	1,008	219	712	368	308	5,477	1,979	1,650
Special transactions, trade	228	150	272	139	979	485	1,131	1,439	3,629
Total	79,726	44,985	62,944	59,811	61,863	74,064	187,912	168,011	256,845
Portugal									
Live animals			175		6	151	5	6	624
Fish and marine animals	1,479	1,719	1,428	1,735	2,560	1,572	6,244	7,206	5,911
Dairy produce, eggs and honey	281	378	331	304	264	475	996	1,059	1,127
Corn (maize), shelled		4	3	1	2	2	12	12	10
Other cereals & cereal preparations	280	193	216	112	173	422	671	783	1,069
Oranges, mandarines, tangerines, fresh		9					1	9	
Other fresh fruits and berries	11	46	205	311	1,009	841	406	1,119	1,243
Fruits, dried or dehydrated	1			28	15	17	29	15	17
Orange juice and concentrates	1	2					4	9	
Other fruit juices and concentrates	8	5			9	22	19	27	47
Fruits and products, canned	16	27	3	29	27	35	73	74	56
Other fruits and fruit preparations	37	103	71	112	50	56	274	262	315
Nuts, except oil nuts	29	6	19	218	155	217	286	224	276
Tomatoes fresh				7	4	94	15	4	98
Other fresh vegetables				21	56	42	103	120	134
Other vegetables & vegetable prep.	2,401	1,809	1,737	2,366	1,965	2,320	9,834	6,775	8,044
Refined sugar, molasses and syrups							2		
Sugar preparations & confectionery		19		22	89	126	70	186	192
Coffee		7				2	5	8	2
Other foods and materials for foods	119	76	258	107	296	87	331	578	559
Distilled alcoholic beverages	19	14	73	44	44	1	113	120	181
Other beverages	1,716	1,545	2,474	996	1,506	2,077	4,466	4,940	6,871
Tobacco	3		3	2			6		4
Other crude vegetable products			11	4	7		45	115	54
Other metals in ores, conc. and scrap						1,605			1,605
Other crude non-metallic minerals	23	15	16	4	18	1	59	89	99
Leather and leather fabricated mat.				5			13	4	5
Other wood fabricated materials	1,008	1,420	1,581	1,265	980	1,234	4,889	4,964	5,826
Wood pulp and similar pulp			228			232	31	314	461
Paper and paperboard									10
Cotton yarn and thread	108	110	14	209	63	20	428	319	280
Man-made fibre yarn and thread	3	96	80	18	138	59	59	441	391
Other yarn and thread			4		36	10	22	43	14
Cordage, twine and rope	559	807	852	471	590	602	2,377	4,301	4,994
Broad woven fabrics, wool and hair	52	40		24		167	157	555	285
Broad woven fabrics, cotton	510	288	111	154	277	12	1,453	1,895	354
Broad woven fabrics, man-made	67	105	19	48	47	31	149	384	94
Broad woven fabrics, mixed fibres	566	578	235	755	499	370	2,417	2,811	1,574
Coated or impregnated fabrics							17	22	
Other textile fabricated materials	80	68	29	137	207	125	444	445	640
Veg. oils & fats, exc. essential oils	56	74	195	75	101	175	244	389	777
Oth. oils, fats, waxes, extracts, deriv.	186	159	134	126	58	61	595	439	384
Inorganic chemicals		34						34	
Organic chemicals	35	14	87	63	208	17	257	281	222
Plastics materials, not shaped							15		
Plastic film and sheet				4	26		49	26	30
Other plastics basic shapes & forms		53		71			71	81	
Fuel oil							9,626		
Other petroleum and coal products	12,335						12,335		
Bars and rods, steel					6			6	1,568
Plate, sheet and strip, steel			23						23



TABLE 3. Imports by Country, Commodity Category and Province of Clearance  
 TABLEAU 3. Importations par pays, catégorie de marchandises et province de dédouanement

January to December - 1987 - Janvier à décembre										
Newfound-land	Nova Scotia	Prince Edward Is.	New Brunswick	Quebec	Ontario	Manitoba	Saskatchewan	Alberta	British Columbia	Pays et catégorie de marchandises
Terre-Neuve	Nouvelle-Ecosse	I. Prince-Edouard	Nouveau-Brunswick	Québec	Ontario	Manitoba	Saskatchewan	Alberta	Colombie Britannique	
thousands of dollars - milliers de dollars										
Norvège (suite)										
	72			20	290	1				15
	6			10						Autres vêtements & acc. vestimentaires
5	33		10	925	328	12		125		Chaussures
				5	2			44		Montres, horloges, bijoux & argenterie
				5						Art. pour sports et divertissements
1				24	80					Jeux, jouets et véhicules d'enfants
				1,190	398			1		Fournitures de maison
	12				346					Ustens. de cuisine, de table et coujel.
1					6,372					Autres effets pers. & art. ménagers
14	4			11						Médicaments & prod. pharm., en dose
	35			25	8					fournit. médic., ophthalmiques & ortho.
				1	89					Livres et brochures
					97					4 Autres imprimés
129	749		94	3	110					Fournit. de papeteries et de bureau
230	107		7	230	617					Autres articles photographiques
							3			10 Récipients et fermetures
										457 Autres prod. finis, non comestibles
21	107		5	93	552	5	6	2,639		203 Transactions spéciales, commerciales
42,342	66,228		2,206	72,226	51,893	1,100	161	3,966	16,722	Total
Portugal										
Animaux vivants										
					624					33 Poisson et animaux marins
	79			1,583	4,188	28				Produits laitiers, oeufs et miel
				173	954					Blé d'inde (maïs), égrené
					10					Autres céréales & prep. céréalières
				85	985					Oranges, mandarines, tangerines, fr.
										Autres fruits frais et baies
				1,117	126					Fruits séchés ou déshydratés
					17					Jus d'orange et concentrés
					22					25 Autres jus de fruits et concentrés
				4	52					Fruits et produits en boîtes
				113	173					28 Aut. fruits & prep. à base de fruits
				196	80					Noix, sauf noix oléagineuses
				78	21					Tomates fraîches
				45	84					5 Autres légumes frais
	34		34	3,427	3,473	94		259		722 Aut. légumes & prep. à base de lég.
					73					Sucre raffiné, mélasse et sirops
					2					Prép. à base de sucre et confiserie
					4					Café
3				4	377			154		23 Autres aliments & mat. pour aliments
63	75	12	49	1,418	3,713	210	104	602		24 Boissons alcooliques distillées
					4					621 Autres boissons
										Tabac
					54					Autres produits végétaux bruts
				1,605	4					Autres minerais, conc. et déchets métal.
				93						2 Autres minéraux non métal. bruts
					1,742	3,991				5 Cuir et demi-produits en cuir
					461					93 Autres demi-produits en bois
					10					Pâte de bois et pâte similaire
					23	257				Papier et carton
					141	250				filés et fils de coton
					14					Autres filés et fils
70	2,070		227	731	199	160		10	1,527	Cordage, ficelle et corde
				252	33					Tissus de laine et de poil, larges
				152	190	1				10 Tissus de coton, larges
				79	16					Tissus larges, fibres artificielles
				1,185	389					Tissus larges, de fibres mélangées
										Tissus enduits ou imprégnés
										Autres demi-prod. en matières textiles
31	418			4	187					117 Huile, mat. grasses vég., sauf huile ess.
	107			194	467					Autres huiles, mat. grasses, cires, etc.
				241	45					Produits chimiques inorganiques
										Produits chimiques organiques
										Matières plastiques, non façonnées
										Pellicule et feuille en mat. plastique
										Aut. prof. formes de base en mat. plast.
										Mazout
										Autres dérivés du pétrole & du charbon
					1,568					Barres et tiges en acier
					23					Tôles, feuilles, feuillards d'acier

TABLE 3. Imports by Country, Commodity Category and Province of Clearance  
TABLEAU 3. Importations par pays, catégorie de marchandises et province de dédouanement

Country and Commodity Category	July to September			October to December			January to December		
	Juillet à septembre			Octobre à décembre			Janvier à décembre		
	1985	1986	1987	1985	1986	1987	1985	1986	1987
thousands of dollars - milliers de dollars									
Portugal (cont.)									
Wire and wire rope, iron and steel	2	20		39	23	32	62	58	32
Other iron, steel and alloys	342	196	57	195	34	105	1,148	475	193
Copper and alloys	3	18	92	40	74	1	60	175	335
Bolts, nuts and screws							47		
Other basic hardware	33	58	63	10	50	55	135	172	465
Valves	1						12		
Pipe fittings	11						12	1	
Other metal fabricated basic prod.					14			14	
Clay bricks, clay tiles & refract.	531	829	1,315	626	591	858	2,020	2,866	3,966
Other glass basic products	36	27	4	19	12	10	142	84	23
Abrasive basic products			37						37
Other non-met. mineral basic prod.	151	397	560	97	414	645	584	1,234	2,298
Other fab. materials, inedible	200	138	164	136	30	167	489	316	640
Engines & turb., gen. purpose nes						23			23
Bearings	59	65		49	100		390	394	
Other general purpose indust. mach.	8	8		8	40	177	76	230	281
Hoisting machinery		16		18			18	33	14
Other materials handling equipment							5		1
Construction and maintenance mach.	212	498	212	231	322	157	827	1,356	1,426
Machine tools, metalworking	25	49	62		49	111	89	144	248
Other metalworking machinery	117	21	16	46	76	15	372	279	72
Other printing machinery and equip.		183	358	199	76	544	623	728	987
Food, beverages & tobacco ind. mach.	6	63	57	19	22	28	62	277	95
Plastics & chemical industry mach.	96	461		117	549	235	531	1,899	554
Other special industry machinery	25	40	40	33	17	126	205	148	346
Tractor engines and tractor parts							24		
Other motor vehicles		23						23	
Motor vehicle engine parts			69						69
Motor vehicle parts, except engines	13			26			63		
Ships, boats and parts, except eng.							10		
Aircraft parts, except engines	52	62	42	34	114	44	217	312	898
Telephone and telegraph equipment							17		
Televisions, radio sets & phonographs	15	4	1	5	1	3	29	11	12
Electronic tubes & semi-conductors	32	1		31	46		101	114	2
Other telecommunication & rel. equip.	52	93	51	26	62	49	157	309	301
Elec. lighting fixt. & portable lamps	2	1	1		21	3	2	36	5
Electrical property measuring instr.		46						46	
Misc. measuring and controlling instr.									1
Navigation equipment	12		40	26		18	57	3	203
Other measuring, lab. equip., etc.		1					2	1	
Safety and sanitation equipment		25			33			58	49
Furniture and fixtures	231	173	200	217	192	298	842	768	1,180
Hand tools and cutlery	49	164	183	128	160	253	340	567	926
Electronic computers		13			5		13	18	
Other office machines and equipment								11	
Miscellaneous equipment and tools	60	79	130	106	111	50	292	375	654
Outerwear, except knitted	1,426	1,491	870	692	439	459	3,350	3,219	2,678
Outerwear, knitted	776	1,308	3,647	559	822	957	2,684	3,654	7,969
Other apparel and apparel access.	309	940	647	309	396	145	1,357	2,246	1,187
Footwear	245	706	698	39	471	361	749	2,081	2,555
Watches, clocks, jewellery & silverware	196	71	129	490	577	583	940	1,033	1,155
Sporting and recreation equipment		12			6		10	18	
Games, toys and children's vehicles	9	5		24			59	20	
House furnishings	1,096	1,452	1,837	302	350	712	2,762	4,444	4,754
Kitchen utensils, cutlery tableware	519	562	508	274	456	537	1,546	1,840	1,725
Other personal and household goods	345	574	349	255	309	248	1,037	1,307	1,045
Medicinal & pharm. prod., in dosage				24			24	2	
Medical, ophthalmic & ortho. suppl.	240	109	7	68	60	62	840	380	201
Newspapers, magazines & periodicals	2	47	21	21	51	28	23	174	82
Books and pamphlets	26	24	31	46	4	86	98	52	147
Other printed matter	1	2	2	44	19	10	66	25	46
Stationer's and office supplies	8	67	35		31		62	105	123
Other photographic goods			1						1
Containers and closures	27	18	2	79	8	6	133	87	93
Other end products, inedible	204	328	300	130	204	381	588	1,160	1,198
Special transactions, trade	342	379	420	306	277	236	1,155	1,218	1,317
<b>Total</b>	<b>30,251</b>	<b>21,688</b>	<b>23,888</b>	<b>15,986</b>	<b>19,310</b>	<b>22,119</b>	<b>87,275</b>	<b>78,294</b>	<b>89,093</b>
Spain									
Fish and marine animals	742	1,423	1,285	1,110	1,467	1,506	4,496	4,594	6,371
Dairy produce, eggs and honey								55	
Other cereals & cereal preparations	73	46	104	19	30	86	212	340	418
Grapes, fresh			31	4,189	5,563	5,398	4,330	6,003	5,462

TABLE 3. Imports by Country, Commodity Category and Province of Clearance  
 TABLEAU 3. Importations par pays, catégorie de marchandises et province de dédouanement

January to December - 1987 - Janvier à décembre										
Newfound-land	Nova Scotia	Prince Edward Is.	New Brunswick	Quebec	Ontario	Manitoba	Saskatchewan	Alberta	British Columbia	Pays et catégorie de marchandises
Terre-Neuve	Nouvelle-Écosse	Î. Prince-Édouard	Nouveau-Brunswick	Québec	Ontario	Manitoba	Saskatchewan	Alberta	Colombie Britannique	
thousands of dollars - milliers de dollars										
										Portugal (suite)
32				106	87					Fil, câble, cordage de fer et d'acier
				323	12					Autres fer, acier et alliages
	3			446	16					Cuivre et alliages
										Boulons, écrous et vis
										Autre quincaillerie de base
										Valves
										Raccords de tuyauterie
				2,061	1,537		16	96	257	Autres ouvrages de base en métal
					23					Briques, tuiles & mat. réfr. en arg.
										Autres ouvrages de base en verre
					37					Ouvrages de base en abrasifs
					726		28	53	562	Aut. prod. minéraux non mét. de base
					497				121	Autres mat. travaillées, non comest.
										Moteurs & turb. d'usage général nda
										Coussinets
14										Autres machines indus. d'usage gén.
										Appareils de levage
					1,426		1			Autre matér. de manutention des mat.
					40					Mach. de construction et d'entretien
					31					Machines-outils, travail des métaux
										Autres mach. pour le travail des mét.
										Autres machines & app. d'imprimerie
					68			7		Mach. ind. d'aliments, boissons & tabacs
										Mach. pour ind. des mat. plast. & chim.
110	99		2	18	38	51		23	5	Autres machines pour ind. spéciales
										Moteurs de tract. et pcs de tract.
										Autres véhicules moteurs
										Pcs. de moteurs de véhicules auto.
										Pièces de véhicules auto, sauf moteurs
										Navires, bateaux & pcs., sauf moteurs
										Pièces d'avions, sauf moteurs
										Mat. téléphonique et télégraphique
										Téléviseurs, radios et phonographes
					2					Tubes élec. et semi-conducteurs
					1	299	1			Autre équip. & mat. de télécom.
						4				Appareils d'éclairage élec. & lampes
										Instr. à mesurer les propriétés élect.
										Instr. mesureurs-régulateurs divers
					203					Matériel de navigation
										Autre instr. de mesure, de lab., etc.
										Mat. de sécurité & d'assainissement
					852		7		72	Meubles et accessoires
	26							4		Outils à main et coutellerie
										Ordinateurs électroniques
										Autres machines et mat. de bureau
	5								123	Matériel divers et outils
	88									2 Vêtements de dessus, non tricotés
	3									91 Vêtements de dessus, tricotés
	17									14 Autres vêtements & acc. vestimentaires
	78									Chaussures
										Montres, horloges, bijoux & argenterie
										Art. pour sports et divertissements
										Jeux, jouets et véhicules d'enfants
					541	3,910	136		42	125 Fournitures de maison
					565	1,127				20 Ustens. de cuisine, de table et coutel.
					251	780				11 Autres effets pers. & art. ménagers
										Médicaments & prod. pharm. en dose
										Fournit. médic., ophthalmiques & ortho.
										Journaux, revues et périodiques
										3 Livres et brochures
										Autres imprimés
										Fournit. de papeteries et de bureau
										Autres articles photographiques
7										Recipients et fermetures
										55 Autres prod. finis, non comestibles
										90 Transactions spéciales, commerciales
330	3,570	14	482	34,125	43,557	737	164	1,320	4,789	Total
Espagne										
				547	2,508	3,127	11	9	169	Poisson et animaux marins
										Produits laitiers, oeufs et miel
										Autres céréales & prép. céréalières
				31	3,596	1,835				Raisins frais

TABLE 3. Imports by Country, Commodity Category and Province of Clearance  
TABLEAU 3. Importations par pays, catégorie de marchandises et province de dédouanement

Country and Commodity Category	July to September			October to December			January to December		
	Juillet à septembre			Octobre à décembre			Janvier à décembre		
	1985	1986	1987	1985	1986	1987	1985	1986	1987
thousands of dollars - milliers de dollars									
Spain (cont.)									
Oranges, mandarines, tangerines, fresh				8,176	8,197	9,732	9,388	10,435	13,802
Other fresh fruits and berries	253	919	172	146	297	351	481	2,634	1,638
Fruits, dried or dehydrated	53			54			158	53	
Orange juice and concentrates									43
Other fruit juices and concentrates	395	426	1,127	589	1,178	519	1,955	3,374	3,350
Fruits and products, canned	1,201	2,175	2,375	2,427	2,047	2,554	5,852	7,519	8,612
Other fruits and fruit preparations	1,848	2,444	2,376	2,834	3,616	2,076	7,320	8,907	8,262
Nuts, except oil nuts	41	18	133	124	608	87	322	890	642
Tomatoes fresh				180	328	88	348	582	147
Other fresh vegetables	163	19	92	916	642	685	2,035	1,652	1,574
Other vegetables & vegetable prep.	3,482	2,390	2,308	2,639	2,263	2,663	12,982	10,126	8,558
Refined sugar, molasses and syrups					27			27	
Sugar preparations & confectionery	774	341	204	334	373	175	2,361	1,429	671
Cocoa and chocolate					2			2	
Coffee	1,517	2,032	2,246	2,342	2,388	2,219	7,600	8,896	7,804
Other foods and materials for foods	514	554	677	907	850	840	3,012	3,121	3,148
Distilled alcoholic beverages	46	123	126	57	88	52	221	303	420
Other beverages	3,234	4,774	5,498	3,017	4,269	5,575	9,083	12,116	17,487
Fur skins, undressed		19	14		32	4	11	51	69
Other crude animal products		2					19	4	14
Other crude vegetable products	36	263	139	349	206	272	958	1,117	1,372
Wool and fine animal hair						46			46
Man-made fibres		548	580		763	356		1,311	2,032
Other metals in ores, conc. and scrap	1,580	2,311		3,119		1	8,142	4,119	1
Other crude non-metallic minerals	2,069	1,730	1,099	1,342	2,873	1,115	3,631	5,201	3,261
Leather and leather fabricated mat.	904	1,052	1,054	1,228	1,303	1,648	4,450	4,708	5,313
Rubber fabricated materials	139	159	98	118	126	19	345	550	399
Veneer						47		29	223
Plywood and wood building boards		43	103	3	189	59	52	252	215
Other wood fabricated materials	74	135	55	53	73	165	331	383	437
Wood pulp and similar pulp								3	2,054
Paper and paperboard	53	843	1,097	485	1,046	1,411	566	3,081	4,357
Cotton yarn and thread	12	10	16	9	7	51	155	74	108
Man-made fibre yarn and thread	221	732	631	472	1,009	629	2,046	3,403	2,074
Other yarn and thread	752	353	627	465	239	341	2,643	1,208	1,347
Cordage, twine and rope								41	
Broad woven fabrics, wool and hair	531	383	637	393	439	531	2,054	1,888	1,894
Broad woven fabrics, cotton	960	909	906	1,454	510	283	4,148	3,080	2,561
Broad woven fabrics, man-made	224	181	202	321	234	302	1,174	790	789
Broad woven fabrics, mixed fibres	609	880	622	1,172	876	623	3,622	3,976	2,912
Other broad woven fabrics	14	10	3	39	15	7	75	42	21
Coated or impregnated fabrics	166	314	188	230	507	250	877	1,690	924
Other textile fabricated materials	538	662	520	674	354	633	1,976	2,071	1,872
Veg. oils & fats, exc. essential oils	704	511	903	555	892	699	2,940	2,560	3,780
Other oils, fats, waxes, extracts, deriv.	74			54	38	89	205	162	188
Inorganic chemicals	247	236	133	231	91	115	1,257	570	722
Organic chemicals	6,017	5,726	7,041	4,982	4,876	6,325	21,224	21,648	24,358
Synthetic and reclaimed rubber		43	104		84			233	257
Plastics materials, not shaped	289	546	400	374	451	736	1,563	1,958	2,241
Plastic film and sheet		3				3		3	3
Other plastics basic shapes & forms		200	174		87	75	7	373	728
Dyestuffs, except dyeing extracts	70	149	69	32	86	75	218	389	252
Pigments, lakes and toners	577	312	234	382	292	371	1,894	1,246	1,248
Paints and related products	19	47	50		10		47	97	141
Other chemical products	33	38	166	39	90	150	152	178	609
Fuel oil		5,982		16,880		8,929	32,506	29,173	14,126
Lubricating oils and greases						903			903
Other petroleum and coal products	2,231	321	9,701	1,794		7,918	5,586	321	28,285
Bars and rods, steel	8,912	8,523	5,170	3,001	3,202	4,128	13,532	21,810	19,296
Plate, sheet and strip, steel	2,212	5,329	3,419	9,002	10,224	1,813	15,034	23,812	11,086
Struct. shapes, steel and sheet piling	2,780	9,574	8,467	3,202	4,611	3,604	6,576	21,889	19,876
Pipes and tubes, iron and steel	1,560	1,769	2,890	778	814	5,046	3,865	3,786	9,223
Wire and wire rope, iron and steel	223	179	48	148	74	8	739	655	190
Other iron, steel and alloys	1,099	1,724	1,775	355	1,321	2,267	2,846	4,971	5,442
Aluminum, including alloys	187	169	258	337	319	550	1,444	905	1,897
Copper and alloys	3		16		3	3	233	4	19
Nickel and alloys								4	
Precious metals, including alloys					24		39	45	18
Other non-ferrous metals and alloys	236	3,344	13	543		15	779	3,344	3,948
Bolts, nuts and screws	2	8		9	10	37	72	52	63
Other basic hardware	427	435	480	179	558	353	840	2,061	1,978
Chain	75	7	54	36	1	58	148	83	134
Valves	795	1,056	1,471	457	655	1,411	3,155	4,477	4,641
Pipe fittings	502	216	180	307	312	528	1,488	1,260	1,090
Other metal fabricated basic prod.	263	227	408	353	259	159	942	834	1,140

TABLE 3. Imports by Country, Commodity Category and Province of Clearance  
 TABLEAU 3. Importations par pays, catégorie de marchandises et province de dédouanement

January to December - 1987 - Janvier à décembre										
Newfound-land	Nova Scotia	Prince Edward Is.	New Brunswick	Quebec	Ontario	Manitoba	Saskatchewan	Alberta	British Columbia	Pays et catégorie de marchandises
Terre-Neuve	Nouvelle-Écosse	Î. Prince-Édouard	Nouveau-Brunswick	Québec	Ontario	Manitoba	Saskatchewan	Alberta	Colombie Britannique	
thousands of dollars - milliers de dollars										
										Espagne (total)
	21		325	2,985	10,471					Oranges, mandarines, tangerines, etc.
				1,207	431					Autres fruits frais et baies
					43					Fruits séchés ou déshydratés
				2,650	559					Jus d'orange et concentrés
	99		21	4,368	3,535			20		41 Autres jus de fruits et concentrés
				2,790	5,072			17		570 Fruits et produits en boîtes
				1	628					384 Aut. fruits & prép. à base de fruits
				136	10					14 Noix, sauf noix oléagineuses
				567	839					Tomates fraîches
	48			6,002	1,778	48			24	45 Autres légumes frais
										683 Aut. légumes & prép. à base de lég.
	37			592	42					Sucre raffiné, mélasse et siraps
										Prép. à base de sucre et confiseries
				7,804						Cacao et chocolat
		5		1,713	1,336	3				Café
				59	290	20				92 Autres aliments & mat. pour animaux
1							4	10		36 Boissons alcooliques distillées
80	144	29	48	6,454	6,984	269	195	1,124	2,157	Autres boissons
										Pelletteries non apprêtées
										Autres produits bruts d'origine animale
				12	3					4 Autres produits végétaux bruts
				363	991	13				Laine & poils fins, d'origine animale
					46					Fibres artificielles
	685			676	670					Autres minerais, conc. et déchets métall.
213	275			1,016	1,021					735 Autres minéraux non métal. bruts
										7 Cuir et demi-produits en cuir
				3,751	1,555					16 Demi-produits en caoutchouc
				31	47					Placages
				47	176					Contre-plaqué & panneaux de contre-pl.
				104	319					14 Autres demi-produits en bois
				2,054						Pâte de bois et pâte similaires
				4,160	134					64 Papier et carton
				78	28					Filets et fils de coton
				747	1,328					Autres filés et fils artificiels
				913	429	5				Autres filés et fils
										Cordage, ficelle et corde
				1,618	276					Tissus de laine et de poils, larges
				2,476	76	9				Tissus de coton, larges
		2		436	268	82				Tissus larges, fibres artificielles
				1,332	1,580					Tissus larges, de fibres mélangées
				2	18					Autres tissus larges
				444	456	24				Tissus enduits ou imprégnés
				1,538	209	124				1 Autres demi-prod. en matières textiles
				684	2,531	25		85	455	Huile, mat. grasse vég., sauf huile d'olive
				95	83					Autres huiles, mat. grasses, cires, etc.
				495	213					15 Produits chimiques inorganiques
				11,622	12,544			6	186	Produits chimiques organiques
				257						Caoutchouc synthétique et régénéré
				1,407	834					Matières plastiques, non façonnées
				3						Pellicule et feuille en mat. plastique
				693	3					32 Aut. prof. formes de base en mat. plast.
				243	9					Mat. color, sauf extraits tinctoriaux
				929	320					Pigments, laques et tonifiants
				135	5					Peintures et produits connexes
				3	586	16		5		Autres produits chimiques
	9,785			4,341						Mazout
					903					Huiles et graisses lubrifiantes
420		654		25,383	1,828					Autres dérivés du pétrole & du charbon
				2,082	4,641					12,573 Barres et tiges en acier
				7,693	2,607					786 Tôles, feuilles, feuillards d'acier
	1,285			12,133	2,264					4,195 Profils de construction & palplanches
				2,047	1,238					5,938 Tuyaux et tubes de fer et d'acier
					163					28 Fil, câble, cordage de fer et d'acier
				2,164	3,278					Autres fer, acier et alliages
				688	1,209					Aluminium, y compris alliages
					16					Cuivre et alliages
					18					3 Nickel et alliages
				3,921						Métaux précieux, y compris alliages
				10	52					28 Autres métaux non ferreux et alliages
				634	1,092					Boulons, écrous et vis
										253 Autre quincaillerie de base
24				109						1 Chaines
	2			2,346	1,912			274	107	Valves
				323	327			441		Raccords de tuyauterie
				1,080	60					Autres ouvrages de base en métal

TABLE 3. Imports by Country, Commodity Category and Province of Clearance  
 TABLEAU 3. Importations par pays, catégorie de marchandises et province de dédouanement

Country and Commodity Category	July to September			October to December			January to December		
	Juillet à septembre			Octobre à décembre			Janvier à décembre		
	1985	1986	1987	1985	1986	1987	1985	1986	1987
thousands of dollars - milliers de dollars									
Spain (cont.)									
Clay bricks, clay tiles & refract.	1,505	2,802	5,732	2,345	2,881	5,313	7,923	11,286	19,762
Sheet and plate glass	64	16				16	93	91	103
Other glass basic products	1	39	48	5	87	67	57	174	231
Abrasive basic products	31	395	53	213	142	210	488	738	458
Natural and synthetic gem stones	1	6	3		1	11	3	10	27
Other non-met. mineral basic prod.	180	2,903	1,917	393	4,267	2,862	2,067	8,994	8,056
Other fab. materials, inedible	352	239	173	249	317	134	1,225	1,404	639
Engines & turb., diesel, gen. purp.	3	17	2		3	1	3	24	3
Engines & turb., gen. purpose nes		182						182	
Electric generators and motors	1		7	7		2	9		17
Bearings		5		2	3		2	8	
Other mech. power transa. equipment	63	74	40	23	30	124	245	214	348
Compressors, blowers & vacuum pumps		16					13	20	26
Pumps, except oil well pumps	52	100	53	51	13	81	194	173	149
Packaging machinery	51	348	37	74	21	15	189	430	161
Other general purpose indust. mach.	377	376	538	94	234	195	732	1,609	1,962
Conveyors and conveying systems	10	232	237		283		12	526	380
Elevators and escalators	35				64	18	35	115	18
Ind. trucks, tract., trailers, stack.	118			136		5	370		10
Hoisting machinery	1,188	211	315	157	565	526	1,913	1,824	4,967
Other materials handling equipment		2	802				15	2	2,264
Drilling machinery and drill bits	2	6			10		2	61	
Bulldozing and similar equipment	22	16		7		24	47	146	61
Front end loaders					21			21	
Other excavating machinery								10	
Mining, oil and gas machinery	12	8					56	8	62
Construction and maintenance mach.		11		10	12		31	32	
Machine tools, metalworking	1,194	2,016	1,183	1,347	868	954	5,355	4,857	4,621
Welding apparatus and equipment		30						41	71
Rolling mill machinery	83		258	86	253	410	577	490	1,279
Other metalworking machinery	275	456	798	375	1,580	285	1,128	3,059	5,624
Pulp and paper industries machinery		55	704	73	491	227	882	708	1,072
Printing presses	52	368			1		52	372	377
Other printing machinery and equip.		138	2					138	3
Spinning, weaving and knitting mach.	213	1,166	981	478	1,122	558	1,333	4,141	5,245
Other textile industries machinery	128	101	165	44	51	113	262	473	984
Food, beverages & tobacco ind. mach.	43	118	156	37	4	93	283	260	343
Plastics & chemical industry mach.	14	43		14	44		61	90	32
Other special industry machinery	270	523	2,025	512	439	2,089	1,666	2,359	5,584
Soil prep., seeding and fert. mach.	38	73	36	1		5	268	226	145
Other haying & harvesting machinery		1	155		70			71	303
Other agricultural mach. and equip.	2	1	88	3		169	32	5	398
Wheel tractors, new	40			45			155		
Tractor engines and tractor parts	6	12	6	3	14		19	88	374
Railway & st. railway rolling stock					168			182	
Passenger automobiles and chassis							12		
Other motor vehicles		13						13	12
Motor vehicle engine parts	52	168	43		52	7	188	397	91
Motor vehicle parts, except engines	1,814	3,092	5,690	2,307	3,494	4,018	7,030	12,667	19,515
Marine engines and parts	6	4			1	19	8	5	37
Ships, boats and parts, except eng.	57	28	10	20	5	9	197	1,303	35
Aircraft engines and parts	41	12		37		85	377	66	85
Aircraft parts, except engines	284	464	810	782	829	1,363	1,842	2,297	3,708
Other transportation equipment	6,048	3,646	6,836	2,633	3,749	4,673	20,484	14,171	24,244
Telephone and telegraph equipment	7	7	27		1		10	20	46
Televisions, radio sets & phonographs				11			51	53	4
Electronic tubes & semi-conductors	17	7	25	164	2	26	274	55	118
Other telecommunication & rel. equip.	56	405	44	367	329	191	900	1,332	694
Air conditioning & refrig. equip.	200			382			835	290	
Elec. lighting fixt. & portable lamps	293	491	584	337	504	740	1,368	2,094	2,397
Switchgear and protective equipment								14	
Industrial control equipment	18	53	20		22	45	29	82	118
Other elec. lighting distrib. equip.	134	176	322	91	332	202	342	701	1,089
Auxiliary elec. equip. for engines					1			1	
Electrical property measuring instr.		6		5			5	19	2
Misc. measuring and controlling instr.	3	7	3	25	24		71	36	6
Medical and related equipment	8	34	14	19	56	25	69	133	67
Navigation equipment		199						199	
Other measuring, lab. equip., etc.	30	15	183	32	74	283	71	212	777
Safety and sanitation equipment	25	17		16		42	78	38	42
Service industry equipment	108	102	115	112	176	24	301	466	344
Furniture and fixtures	502	718	1,106	654	893	1,032	3,737	5,557	5,520
Hand tools and cutlery	489	273	401	336	222	300	1,494	1,164	1,255
Electronic computers	164	202	227	39	116	225	445	1,132	1,119
Other office machines and equipment		39		1			32	39	
Miscellaneous equipment and tools	2,185	4,120	2,839	1,718	1,947	3,263	9,307	9,180	9,095

TABLE 3. Imports by Country, Commodity Category and Province of Clearance  
 TABLEAU 3. Importations par pays, catégorie de marchandises et province de dédouanement

January to December - 1987 - Janvier à décembre										
Newfound-land	Nova Scotia	Prince Edward Is.	New Brunswick	Quebec	Ontario	Manitoba	Saskatchewan	Alberta	British Columbia	Pays et catégorie de marchandises
Terre-Neuve	Nouvelle-Écosse	Î. Prince-Édouard	Nouveau-Brunswick	Québec	Ontario	Manitoba	Saskatchewan	Alberta	Colombie Britannique	
thousands of dollars - milliers de dollars										
										Espagne (suite)
	650			4,073	13,906				141	991 Briques, tuiles & mat. réfr. en arg.
				34	46					23 Verre à vitres et à glaces
				69	45					117 Autres ouvrages de base en verre
				241	212					5 Ouvrages de base en abrasifs
				2	14					11 Pierres fines naturelles et synth.
				4,958	2,210				55	823 Aut. prod. minéraux non mét. de base
	1			127	511					Autres mat. travaillées, non comest.
										Moteurs & turb. diesels d'usage gén.
										Moteurs & turb. d'usage général nda
			2	2	12					Génératrices et moteurs électriques
										Coussinets
				118	230					Autre mat. de trans. d'énergie méca.
					25				1	Compresseurs, souffleurs & pompes à vide
				33	100	15	1			Pompes, sauf pour puits d'huile
				89	72					Machines à emballer ou à emballer
	27			238	1,695					3 Autres machines indus. d'usage gén.
					380					Convoyeurs et ensembles convoyeurs
				18						Ascenseurs et escalators
				10						Canions, tract., remorques empil. ind.
				1	4,956					Appareils de lavage
					2,264					Autre mater. de manutention des mat.
										Mach. de forage & filets de perfor.
										Bulldozers et machines semblables
										Chargeurs-niveleurs
										Autres machines à creuser
				24	38					Mach. pour mines, pétrole et gaz
				1,840	2,716				13	Mach. de construction et d'entretien
				71						53 Machines-outils, travail des métaux
				428	723			128		Appareils et outillage à souder
	368		115	265	4,791				85	Machines pour usines de laminage
				329	743					Autres mach. pour le travail des mét.
				377						Mach. pour ind. de la pâte & du papier
										Presses à imprimer
										Autres machines & app. d'imprimerie
				5,024	57					164 Mach. pour filer, tisser & tricot.
				766	174					Autres mach. pour les ind. textiles
	44		1	46	296					Mach. ind. d'aliments, boissons & tabacs
				1			31			Mach. pour ind. des mat. plast. & chim.
	186			1,511	3,567	7			208	105 Autres machines pour ind. spéciales
									145	Mach. à prép., enseml. et amender le sol
										Autres mach. de fenaison et de récolte
									82	Autres machines et mat. agricoles
										Tracteurs à roues, neufs
				79	296					Moteurs de tract. et pcs de tract.
										Mat. roulant de chemin de fer & tram.
										Voitures particulières et châssis
				12						Autres véhicules moteurs
				38	52					Pcs. de moteurs de véhicules auto.
				395	19,119					Pièces de véhicules auto, sauf moteurs
	5	4		28						Moteurs marins et leurs pièces
3		1		26	6					Navires, bateaux & pcs., sauf moteurs
				85						Moteurs d'avions et leurs pièces
				3,411	240	56				2 Pièces d'avions, sauf moteurs
				10,518	9,675			1,923	2,128	Autre matériel de transport
				43	3					Mat. téléphonique et télégraphique
				4						Téléviseurs, radios et phonographes
				118						Tubes élec. et semi-conducteurs
				96	598					Autre équip. & mat. de telecom.
										Appareils de climatisation & réfrig.
				771	1,493				3	130 Appareils d'éclairage élec. & lampes
										Mécanisme de commutation & de protection
				2	117					Mécanisme de commande industriel
				26	1,057				4	2 Autre mat. élec. d'éclairage & distrib.
										Mat. élec. auxiliaire pour moteurs
				2						Instr. à mesurer les propriétés élect.
				4					2	Instr. mesureurs-régulateurs divers
				6	61					Matériel de médecine & d'usage connexe
										Matériel de navigation
				62	715					Autre instr. de mesure, de lab., etc.
				57	286					42 Mat. de sécurité & d'assainissement
				3,782	926					Mat. pour l'industrie des services
				449	608					812 Meubles et accessoires
				134	985		3	150		45 Outils à main et coutellerie
										Ordinateurs électroniques
										Autres machines et mat. de bureau
				300	8,142					653 Matériel divers et outils

TABLE 3. Imports by Country, Commodity Category and Province of Clearance  
TABLEAU 3. Importations par pays, catégorie de marchandises et province de dédouanement

Country and Commodity Category	July to September			October to December			January to December		
	Juillet à septembre			Octobre à décembre			Janvier à décembre		
	1985	1986	1987	1985	1986	1987	1985	1986	1987
thousands of dollars - milliers de dollars									
Spain (cont.)									
Outerwear, except knitted	594	968	1,093	400	381	545	1,907	2,415	2,865
Outerwear, knitted	371	594	479	366	149	99	1,350	1,302	1,170
Other apparel and apparel access.	1,052	679	451	575	431	397	2,837	2,465	1,773
Footwear	8,685	9,478	10,895	6,378	5,071	5,355	27,623	35,308	33,957
Matches, clocks, jewellery & silverware	358	373	549	585	344	486	1,971	1,346	1,708
Sporting and recreation equipment	180	536	970	203	157	208	870	907	1,660
Games, toys and children's vehicles	340	562	738	491	509	596	1,333	1,491	1,732
House furnishings	1,147	1,618	982	943	972	889	3,121	4,485	3,051
Kitchen utensils, cutlery tableware	205	178	195	270	158	175	1,786	551	724
Other personal and household goods	706	731	737	1,014	906	717	2,490	3,409	3,322
Medicinal & pharm. prod., in dosage	600	611	158	1,268	1,010	181	3,800	2,819	1,162
Medical, ophthalmic & ortho. suppl.	147	105	55	86	200	80	405	477	572
Books and pamphlets	1,020	922	697	534	429	1,036	2,782	4,188	4,096
Other printed matter	222	73	105	40	145	374	556	421	743
Stationer's and office supplies	97	235	585	164	237	267	478	789	1,310
Unexposed photo. film, plates & paper		49	2			141	267	49	142
Other photographic goods		58	22	32	71	26	64	154	115
Containers and closures	362	634	359	391	249	237	1,425	1,634	1,257
Other end products, inedible	770	869	1,141	786	597	987	2,659	2,546	3,572
Special transactions, trade	728	841	843	608	966	874	2,520	3,031	3,140
Total	89,307	123,511	127,649	118,015	114,285	134,538	366,481	441,421	485,245
Sweden									
Live animals	50	58	47	86	58	28	285	332	212
Other meat and meat preparations						47			47
Fish and marine animals		4	179	27	1,315	49	143	1,435	341
Dairy produce, eggs and honey	499	876	184	516	550	527	2,281	3,208	1,095
Other cereals & cereal preparations	301	198	442	69	243	259	879	693	1,132
Fruits and products, canned		23	8	44	55	90	54	104	129
Other fruits and fruit preparations					38			38	46
Other vegetables & vegetable prep.		1	8	2	35	46	3	40	191
Refined sugar, molasses and syrups				4	7	25	4	7	25
Sugar preparations & confectionery	212	155	220	361	117	139	651	442	569
Cocoa and chocolate	22	75	29	87	80	46	200	208	201
Coffee	2	6	11	4	46	29	6	68	270
Other foods and materials for foods	485	363	362	932	578	58	2,053	3,055	1,826
Other fodder and feed					26	195		41	238
Distilled alcoholic beverages	116	101	267	75	210	321	302	506	796
Other beverages	26	57	115	31	38	17	106	140	221
Tobacco	225	188	163	381	318	159	1,329	1,140	816
Fur skins, undressed	2,387	168	882	473			5,529	638	2,738
Other crude animal products	2				2		2	2	
Oth. oil seeds, oil nuts, oil kernels							20	13	2
Rubber and allied gums, natural							65		
Other crude vegetable products		12		11	121		120	233	652
Man-made fibres					11			11	
Other metals in ores, conc. and scrap						61			61
Other crude non-metallic minerals	84	20	16	56	58	137	209	181	418
Leather and leather fabricated mat.	1,186	2,227	2,896	933	2,912	3,397	5,093	9,912	12,918
Rubber fabricated materials	682	1,014	553	537	597	799	2,560	2,779	2,783
Lumber								1	5
Veneer					4		38	4	
Plywood and wood building boards				5			5		3
Other wood fabricated materials	188	79	221	159	131	209	653	508	828
Wood pulp and similar pulp	9						9		745
Paper and paperboard	9,381	6,915	4,936	6,598	5,196	5,634	31,138	27,084	23,257
Cotton yarn and thread	23	16	23	24	6	10	76	78	104
Man-made fibre yarn and thread		88	9	84	2	91	161	114	404
Other yarn and thread	78	64	150	69	33	28	181	275	206
Cordage, twine and rope	32	60	34	109	31	62	229	165	159
Broad woven fabrics, wool and hair	84	111	30	107	107	31	455	456	214
Broad woven fabrics, cotton	244	429	191	226	477	363	746	1,464	1,391
Broad woven fabrics, man-made	53	34	124	77	271	48	313	422	304
Broad woven fabrics, mixed fibres	62	58	91	50	44	45	240	223	213
Other broad woven fabrics		4		1		10	10	4	12
Coated or impregnated fabrics	106	103	90	145	96	128	516	619	677
Other textile fabricated materials	350	1,160	616	378	550	1,016	1,269	2,613	2,523
Veg. oils & fats, exc. essential oils			4						117
Oth. oils, fats, waxes, extracts, deriv.					5			6	
Inorganic chemicals	134	291	142	284	279	190	695	1,103	844
Organic chemicals	735	698	574	345	534	242	1,637	2,202	1,410





TABLE 3. Imports by Country, Commodity Category and Province of Clearance  
 TABLEAU 3. Importations par pays, catégorie de marchandises et province de dédouanement

Country and Commodity Category	July to September			October to December			January to December		
	Juillet à septembre			Octobre à décembre			Janvier à décembre		
	1985	1986	1987	1985	1986	1987	1985	1986	1987
	thousands of dollars - milliers de dollars								
Sweden (cont.)									
Fertilizers & fertilizer materials	29						29		
Plastics materials, not shaped	1,322	1,534	1,107	1,368	1,342	1,830	5,527	5,485	5,391
Plastic film and sheet	71	61	58	108	78	73	326	559	326
Other plastics basic shapes & forms	195	248	146	228	165	304	886	922	825
Pigments, lakes and toners			176						211
Paints and related products	76	79	158	129	128	226	303	358	529
Other chemical products	445	564	400	623	439	378	2,126	1,915	1,773
Fuel oil	67						67		
Lubricating oils and greases	11	20	17	15	12	13	38	56	58
Other petroleum and coal products					24		8	30	
Bars and rods, steel	1,935	2,256	2,012	1,919	1,855	2,036	8,041	8,073	8,414
Plate, sheet and strip, steel	10,958	6,654	10,800	6,438	8,401	11,232	35,594	27,081	40,079
Struct. shapes, steel and sheet piling	61	92	38	149	65	50	252	233	173
Pipes and tubes, iron and steel	1,626	2,175	1,447	2,243	2,593	4,012	8,451	11,043	9,857
Wire and wire rope, iron and steel	676	225	517	438	456	581	2,887	1,562	1,716
Other iron, steel and alloys	336	347	160	441	329	379	1,608	1,430	1,064
Aluminum, including alloys	786	692	868	488	946	489	2,744	3,228	2,332
Copper and alloys	723	595	603	928	608	1,169	6,316	3,120	3,303
Nickel and alloys	247	577	50	901	318	155	2,445	1,636	606
Other non-ferrous metals and alloys	157			14			214		
Bolts, nuts and screws	122	199	151	177	199	175	536	702	673
Other basic hardware	1,237	1,680	1,563	1,381	1,536	1,383	4,504	5,802	6,215
Chain	110	39	20	401	57	189	1,558	544	390
Valves	148	316	448	325	444	429	1,150	1,507	1,425
Pipe fittings	151	293	377	507	444	418	1,544	1,559	1,391
Other metal fabricated basic prod.	525	787	652	696	830	1,262	2,508	2,691	2,983
Clay bricks, clay tiles & refract.	30	30		11	44		41	441	
Other glass basic products	10	142	217	41	167	345	63	411	599
Abrasive basic products	1,081	814	807	1,110	1,155	1,016	4,721	4,346	3,965
Other non-met. mineral basic prod.	447	356	110	272	122	154	865	618	527
Other fab. materials, inedible	528	595	757	462	922	899	1,982	3,302	3,934
Engines & turb., diesel, gen. purp.	178	232	36	138	86	117	703	743	477
Engines & turb., gen. purpose nes	294	294	456	270	124	929	1,184	1,683	2,477
Electric generators and motors	621	738	983	2,738	1,574	748	4,616	7,131	3,758
Bearings	2,189	1,800	1,719	2,041	2,107	2,712	8,678	10,269	9,686
Other mech. power transm. equipment	454	476	811	636	934	635	1,761	3,029	2,884
Compressors, blowers & vacuum pumps	17	240	87	331	144	190	451	555	1,280
Pumps, except oil well pumps	1,347	2,194	2,139	2,237	1,994	3,145	6,241	8,277	9,275
Packaging machinery	2,741	1,398	5,642	2,079	2,585	3,315	7,600	6,922	12,133
Other general purpose indust. mach.	2,131	2,324	2,052	2,601	2,410	3,077	7,820	11,503	9,275
Conveyors and conveying systems	218	91	156	225	378	342	829	801	1,040
Elevators and escalators		153	2	11	75		11	255	49
Ind. trucks, tract., trailers, stack.	827	664	631	946	1,189	1,115	2,879	3,949	4,268
Hoisting machinery	934	823	1,108	1,958	1,062	1,692	4,966	5,464	6,166
Other materials handling equipment	1,421	2,047	2,999	3,195	3,246	2,756	8,853	11,266	11,356
Drilling machinery and drill bits	5,034	4,231	6,465	3,774	3,913	9,406	18,386	18,222	28,133
Power shovels			1				253		369
Buildoing and similar equipment	67	69	97	132	11	60	316	283	424
Front end loaders	2,728	673	403	2,219	208	254	9,197	4,736	1,046
Other excavating machinery				67	12	14	223	23	93
Mining, oil and gas machinery	1,019	2,521	2,855	1,069	2,387	2,144	4,360	8,047	10,072
Construction and maintenance mach.	501	232	1,048	404	883	179	2,428	2,104	2,182
Machin. tools, metalworking	790	992	1,260	849	1,038	1,276	3,807	5,715	5,080
Welding apparatus and equipment	438	1,132	68	431	148	1,531	1,272	1,615	1,824
Rolling mill machinery	259	340	1,527	229	292	638	988	2,917	3,335
Other metalworking machinery	916	2,228	1,306	1,980	2,204	2,188	5,221	7,658	7,326
Pulp and paper industries machinery	6,387	3,474	6,633	7,981	1,973	8,273	17,782	13,405	22,318
Printing presses	63	850	1,605	657	846	4,099	1,159	2,848	10,750
Other printing machinery and equip.	105	8	285	71	22	127	304	85	1,079
Spinning, weaving and knitting mach.	522	358	564	1,118	44	79	2,162	2,506	2,742
Other textile industries machinery	88	19	759	175	191	235	914	647	1,440
Food, beverages & tobacco ind. mach.	878	672	194	470	403	721	2,106	2,510	1,548
Plastics & chemical industry mach.	1,821	888	375	277	88	263	2,445	1,990	878
Other special industry machinery	5,217	6,448	8,470	8,063	10,874	10,035	26,564	34,873	38,832
Soil prep., seeding and fert. mach.	989	888	514	708	834	1,091	2,819	3,576	4,037
Combine reaper-threshers		35	4	6		1	22	35	5
Other haying & harvesting machinery			2	1			24	48	2
Other agricultural mach. and equip.	515	699	557	546	1,080	765	2,263	3,681	3,450
Wheel tractors, new	1	10		1,107	6	213	2,573	631	1,364
Track-laying tractors & used tract.				37			37		
Tractor engines and tractor parts	160	89	9	120	181	88	327	332	233
Railway & st. railway rolling stock	245	464	150	177	478	24	854	1,360	748
Passenger automobiles and chassis	11,716	25,138	26,293	21,916	24,230	36,721	72,129	98,085	128,018
Other motor vehicles	1,617	200	1,384	871	887	1,158	17,942	4,797	5,176
Motor vehicle engines	1,611	3,717	4,487	5,109	3,664	1,563	11,853	15,653	16,334
Motor vehicle engine parts	76	212	274	123	193	201	378	640	784

TABLE 3. Imports by Country, Commodity Category and Province of Clearance  
 TABLEAU 3. Importations par pays, catégorie de marchandises et province de dédouanement

January to December - 1987 - Janvier à décembre										
Newfound-land	Nova Scotia	Prince Edward Is.	New Brunswick	Quebec	Ontario	Manitoba	Saskatchewan	Alberta	British Columbia	Pays et catégorie de marchandises
Terre-Neuve	Nouvelle-Ecosse	Î. Prince-Édouard	Nouveau-Brunswick	Québec	Ontario	Manitoba	Saskatchewan	Alberta	Colombie Britannique	
thousands of dollars - milliers de dollars										
										Suède (suite)
				3,698	1,892					Engrais et matières fertilisantes
	8			307						Matières plastiques, non façonnées
	9			194	400	39	1	59		10 Pellicule et feuille en mat. plastique
				171	41					124 Aut. prof. formes de base en mat. plast.
	209			54	240					25 Pigments, laques et tonifiants
	152			880	655	5		4		75 Peintures et produits connexes
										26 Autres produits chimiques
	22			4	32					Mazout
										1 Huiles et graisses lubrifiantes
	3			3,794	4,469					Autres dérivés du pétrole & du charbon
	561			25,892	8,434			51	5,121	148 Barres et tiges en acier
				172	2					Tôles, feuilles, feuillards d'acier
	21			6,306	3,492	26				13 Profils de construction & palplanches
				555	1,161					Tuyaux et tubes de fer et d'acier
	41			293	729					Autres fer, acier et alliages
	4			307	1,908			2		111 Aluminium, y compris alliages
				239	2,947					117 Cuivre et alliages
				256	342			8		Nickel et alliages
										Autres métaux non ferreux et alliages
8	65			164	396	1		7		33 Boulons, écrous et vis
37	1,410		2	1,316	2,851	11		166		421 Autre quincaillerie de base
	79			158	141					13 Chaines
	5			303	760			28		329 Valves
				180	1,206	5				Raccords de tuyauterie
1	35		19	899	1,908					120 Autres ouvrages de base en métal
										Briques, tuiles & mat. réfr. en arg.
	8			607	82					1 Autres ouvrages de base en verre
	3			862	3,100					Ouvrages de base en abrasifs
	299			114	111					3 Aut. prod. minéraux non mét. de base
34	54			507	1,228	463	83	86	1,480	Autres mat. travaillées, non comest.
										268 Moteurs & turb. diesels d'usage gén.
	5			1	203					294 Moteurs & turb. d'usage général nda
	42			713	1,118			311		406 Génératrices et moteurs électriques
	149		3	2,164	1,018	3		16		505 Coussinets
7	13			1,027	8,580			1	2	49 Autre mat. de transm. d'énergie mec.
	13			308	2,510			2		Compresseurs, souffleurs & pompes à vide
				265	1,015					101 Pompes, sauf pour puits d'huile
	97	3	4	8,018	840	97		15		77 Machines à emballer ou à emballer
	6,332		7	227	3,239			2,250		183 Autres machines indus. d'usage gén.
	286	85	2	1,362	7,273	14	3	67		58 Convoyeurs et ensembles convoyeurs
	127		7	117	714		8	8		Ascenseurs et escalators
				38	11					704 Camions, tract., remorques empil. ind.
184			2	21	3,397			143		574 Appareils de levage
	107			299	4,505	2				1,761 Autre mater. de manutention des mat.
	176		6	358	9,041			14		173 Mach. de forage & fleurets de perfor.
	146		21	17,591	9,823	66		313		369 Pelles mécaniques
				29	386			3		6 Bulldozers et machines semblables
				340	257			7		1 Chargeurs-niveleurs
				14						79 Autres machines à creuser
	144			6,187	3,636	31		20		54 Mach. pour mines, pétrole et gaz
			7	1,347	661			167		Mach. de construction et d'entretien
7	56			705	4,153			102		57 Machines-outils, travail des métaux
				28	1,794					2 Appareils et outillage à souder
				1,243	1,954	138				Machines pour usines de laminage
	545		3	1,539	4,977	115	11	4		132 Autres mach. pour le travail des mét.
	2,018		8	10,373	2,381	445		1,955	5,139	Mach. pour ind. de la pâte & du papier
	93			211	7,849			2,546		51 Presses à imprimer
3				23	842			111		Autres machines & app. d'imprimerie
	2			1,388	1,260					92 Mach. pour filer, tisser & tricoter
	12			733	694					Autres mach. pour les ind. textiles
5	121		6	358	678		1			379 Mach. ind. d'aliments, boissons & tabacs
				349	529					Mach. pour ind. des mat. plast. & chim.
4	3,900		61	16,066	11,347	168	3	1,861	5,422	Autres machines pour ind. spéciales
	80			2,056	1,878			5		19 Mach. à prép., ensem. et amender le sol
						4	1			Moissonneuses-batteuses
			14	202	3,040			85		2 Autres mach. de fenaison et de récolte
					1,304	60				87 Autres machines et mat. agricoles
										Tracteurs à roues, neufs
										Tracteurs à chenilles & tract. usagés
				37	100	1				85 Moteurs de tract. et pcs de tract.
				43	703					2 Mat. roulant de chemin de fer & tram.
	100,367									27,651 Voitures particulières et châssis
	3,558			383	21	7		76		1,131 Autres véhicules moteurs
	16,252				82					Moteurs de véhicules automobiles
	82			6	526			1		169 Pcs. de moteurs de véhicules auto.

TABLE 3. Imports by Country, Commodity Category and Province of Clearance  
 TABLEAU 3. Importations par pays, catégorie de marchandises et province de dédouanement

Country and Commodity Category	July to September			October to December			January to December		
	Juillet à septembre			Octobre à décembre			Janvier à décembre		
	1985	1986	1987	1985	1986	1987	1985	1986	1987
thousands of dollars - milliers de dollars									
Sweden (cont.)									
Motor vehicle parts, except engines	25,040	28,179	24,429	35,142	24,090	15,575	87,395	100,421	96,393
Marine engines and parts	1,591	1,842	2,741	1,705	2,237	2,236	6,215	8,152	10,515
Ships, boats and parts, except eng.	2,192	420	530	1,009	403	649	5,652	2,472	2,266
Aircraft, complete with engines									750
Aircraft engines and parts									40
Aircraft parts, except engines	2	3	72	3	125	91	27	271	401
Other transportation equipment	794	749	571	844	646	341	2,481	2,293	1,672
Telephone and telegraph equipment	134	469	720	204	249	592	1,912	924	2,163
Televisions, radio sets & phonographs	20	57	11	36	46	73	105	159	901
Electronic tubes & semi-conductors	81	131	228	72	347	218	360	702	743
Other telecommunication & rel. equip.	908	2,404	3,312	3,377	7,434	9,597	11,432	15,446	24,818
Air conditioning & refrig. equip.	982	1,761	1,051	1,355	1,457	1,202	4,971	7,222	6,362
Elec. lighting fixt. & portable lamps	393	1,708	1,905	1,272	1,754	1,207	2,375	5,850	6,413
Switchgear and protective equipment	1,851	1,644	1,810	1,443	7,233	2,858	5,953	11,969	11,900
Industrial control equipment	223	45	76	177	54	111	604	718	267
Other elec. lighting distrib. equip.	1,513	1,425	1,030	1,260	1,293	1,174	5,984	6,798	5,086
Auxiliary elec. equip. for engines	213	1,630	659	1,355	1,320	503	2,947	4,836	3,705
Electrical property measuring instr.	93	396	123	201	272	625	856	1,033	1,106
Misc. measuring and controlling instr.	1,040	1,209	1,568	848	2,168	2,101	3,830	5,566	6,417
Medical and related equipment	865	1,132	1,337	881	769	1,100	3,722	4,156	4,719
Navigation equipment	73	233	113	35	113	26	244	658	563
Other measuring, lab. equip., etc.	2,968	2,596	3,929	2,839	2,560	2,394	10,597	10,623	13,674
Safety and sanitation equipment	429	694	771	521	510	848	1,993	2,231	2,675
Service industry equipment	745	560	1,147	1,189	1,237	1,460	3,195	4,017	4,699
Furniture and fixtures	6,469	10,555	8,634	7,466	11,340	9,156	21,742	36,216	34,880
Hand tools and cutlery	1,017	1,077	1,347	1,332	1,473	1,671	4,705	4,797	6,075
Electronic computers	3,807	2,556	3,420	5,262	8,863	3,472	15,778	22,083	15,285
Other office machines and equipment	828	399	469	465	139	403	2,728	2,560	1,905
Miscellaneous equipment and tools	586	1,097	572	1,009	2,282	1,121	4,134	6,108	3,742
Outerwear, except knitted	306	185	171	293	220	132	1,006	961	706
Outerwear, knitted	74	76	57	38	64	45	165	214	282
Other apparel and apparel access.	66	110	281	37	70	234	227	351	791
Footwear	9	65	53	20	97	4	69	227	117
Matches, clocks, jewellery & silverware	48	112	104	64	106	177	158	441	448
Sporting and recreation equipment	409	466	905	601	559	610	2,275	2,396	2,350
Games, toys and children's vehicles	256	302	564	273	381	432	731	1,091	1,433
House furnishings	1,462	2,229	2,345	1,481	1,886	2,270	4,307	6,973	7,980
Kitchen utensils, cutlery tableware	565	815	766	655	892	705	2,307	3,136	2,799
Other personal and household goods	594	835	780	692	782	948	2,415	2,844	3,293
Medicinal & pharm. prod., in dosage	2,480	2,835	2,533	2,737	3,082	3,082	10,714	10,379	12,269
Medical, ophthalmic & ortho. suppl.	491	666	786	534	641	1,069	2,095	2,870	3,767
Newspapers, magazines & periodicals			5	3		11	7	11	34
Books and pamphlets	13	19	9	16	22	29	136	120	96
Other printed matter	284	223	279	492	350	394	1,189	1,159	1,320
Stationer's and office supplies	494	989	935	531	784	776	1,870	3,057	3,268
Unexposed photo. film, plates & paper	28	5	41	5	81	1	39	124	51
Other photographic goods	218	464	555	609	355	421	1,726	1,833	1,692
Containers and closures	31	37	36	55	140	62	238	338	202
Other end products, inedible	2,255	1,801	11,813	1,792	1,773	2,214	8,129	11,794	28,387
Special transactions, trade	1,159	1,582	1,924	2,022	1,575	2,872	5,787	6,531	8,572
<b>Total</b>	<b>165,214</b>	<b>185,973</b>	<b>211,310</b>	<b>199,755</b>	<b>208,137</b>	<b>225,147</b>	<b>682,833</b>	<b>788,321</b>	<b>883,737</b>
Switzerland									
Live animals		32						162	
Other meat and meat preparations		1	3	9			13	25	3
Fish and marine animals	5	16	13	20	25	137	44	58	225
Dairy produce, eggs and honey	2,553	2,989	2,899	3,613	3,725	4,617	11,616	13,671	14,506
Other cereals & cereal preparations	86	60	164	184	118	184	522	410	661
Orange juice and concentrates					16			57	
Other fruit juices and concentrates		85	68	71	20	16	341	329	143
Fruits and products, canned	185	79	155	189	204	111	494	463	468
Other fruits and fruit preparations							12		
Nuts, except oil nuts			27	2	128	5	3	130	59
Tomatoes fresh	1						1		
Other fresh vegetables	3						3		
Other vegetables & vegetable prep.	452	521	412	855	508	437	2,485	1,899	1,588
Refined sugar, molasses and syrups		1			1			2	
Sugar preparations & confectionery	1,590	803	1,011	3,219	3,428	2,833	6,530	6,374	5,723
Cocoa and chocolate	107	30	115	54	66	101	348	260	320
Coffee	521	553	74	57		1	2,151	3,633	1,844
Tea	11			16	20	25	38	20	41
Other foods and materials for foods	1,823	2,920	2,444	2,620	3,430	3,505	8,491	10,732	11,713
Other fodder and feed			19				6	13	19

TABLE 3. Imports by Country, Commodity Category and Province of Clearance  
 TABLEAU 3. Importations par pays, catégorie de marchandises et province de dédouanement

January to December - 1987 - Janvier à décembre										Pays et catégorie de marchandises	
Newfound- land	Nova Scotia	Prince Edward Is.	New Brunswick	Quebec	Ontario	Manitoba	Saskat- chewan	Alberta	British Columbia		
Terre- Neuve	Nouvelle- Écosse	I. Prince- Édouard	Nouveau- Brunswick	Québec	Ontario	Manitoba	Saskat- chewan	Alberta	Colombie Britannique		
thousands of dollars - milliers de dollars										Suède (suite)	
	81,131		11	2,641	9,323		2	7	3,278	Pièces de véhicules auto, sauf moteurs	
737	2,027		1	859	2,275		5		4,610	Moteurs marins et leurs pièces	
36	38	84	27	1,075	223				781	Navires, bateaux & pcs., sauf moteurs	
				40					750	Avions complets, et compris moteurs	
				147	77	23	5		150	Moteurs d'avions et leurs pièces	
	1,066			546	60					Pièces d'avions, sauf moteurs	
				1,865	127			103		Autre matériel de transport	
	62			32	141				68	Mat. téléphonique et télégraphique	
				309	406				657	Téléviseurs, radios et phonographes	
2	483			20,333	3,870		27	42	28	Tubes élec. et semi-conducteurs	
9	394			42	5,713		96	87	61	Autre equip. & mat. de télécom.	
	2,128			1,525	1,561			602	21	Appareils de climatisation & réfrig	
	1			8,937	2,578	132		51	596	Appareils d'éclairage élec. & lampes	
	1		1	243	19			1	200	Mécanisme de commutation & de protection	
	288			2,768	1,769	33		76	2	Mécanisme de commande industriel	
	2,958				686				153	Autre mat. élec. d'éclairage & distrib.	
	1			760	277			32	60	Mat. élec. auxiliaire pour moteurs	
5	11		4	3,096	2,761			61	36	Instr. à mesurer les propriétés élect.	
				406	3,001	1,308		1	477	Instr. mesureurs-régulateurs divers	
					563				3	Matériel de médecine & d'usage connexe	
				2,935	9,854	343	339	12		Matériel de navigation	
	9			40	2,419				190	Autre instr. de mesure, de lab., etc.	
				160	3,825				207	Mat. de sécurité & d'assainissement	
	884			18,949	8,713	3		2,966	714	Mat. pour l'industrie des services	
10	261	3		2,541	2,907	20	2	59	3,365	Meubles et accessoires	
				1,556	13,605	8		44	271	Outils à main et coutellerie	
				75	1,766			64	71	Ordinateurs électroniques	
	364		18	1,302	1,582	9		311		Autres machines et mat. de bureau	
	3			52	24	7		4	157	Matériel divers et outils	
	10			32	64				617	Vêtements de dessus, non tricotés	
				248	473		1	29	186	Vêtements de dessus, tricotés	
				11	81			15	30	Autres vêtements & acc. vestimentaires	
	80			86	109		1	157	9	Chaussures	
			6	881	1,284		2	14	35	Montres, horloges, bijoux & argenterie	
	17			235	1,022			108	164	Art. pour sports et divertissements	
	203			2,363	2,892			1,116	51	Jeux, jouets et véhicules d'enfants	
	75			749	1,231	9	16	247	1,407	Fournitures de maison	
	79			746	1,863		3	160	473	Ustens. de cuisine, de table et coutel.	
40				5,398	6,867				283	Autres effets pers. & art. ménagers	
			2	2,387	1,352	13		5	4	Médicaments & prod. pharm., en dose	
					32				8	Fournit. médic., ophthalmiques & ortho.	
	1			26	60				1	Journaux, revues et périodiques	
		5		411	744	12		36	4	Livres et brochures	
1	8			471	2,443			117	107	Autres imprimés	
	28				51				209	Fournit. de papeteries et de bureau	
				190	1,467					Films, plaques vierges pour photo.	
	1			15	185				35	Autres articles photographiques	
181	5,520		20	16,505	4,820	15	1	382	1	Réceptifs et fermetures	
									944	Autres prod. finis, non comestibles	
17	149		17	2,405	4,602	69	271	214	827	Transactions spéciales, commerciales	
1,351	238,152	182	286	244,854	291,724	4,296	977	19,532	82,382	Total	
Suisse											
Animaux vivants											
					3					Autres viandes & prép. de viandes	
				131	59					35	Poisson et animaux marins
				11,940	1,891	7		18	650	Produits laitiers, oeufs et miel	
				300	360					Autres céréales & prép. céréalières	
										Jus d'orange et concentrés	
				25	99				19	Autres jus de fruits et concentrés	
				25	443					Fruits et produits en boîtes	
										Aut. fruits & prép. à base de fruits	
				55	4					Noix, sauf noix oléagineuses	
										Tomates fraîches	
				1,406	125					Autres légumes frais	
									58	Aut. légumes & prép. à base de lég.	
				1,766	3,170					Sucre raffiné, mélasse et sirops	
				235	82				788	Prép. à base de sucre et confiserie	
				1,127	3				3	Cacao et chocolat	
									714	Café	
					32				8	Thé	
	121		23	9,267	1,854			82	356	Autres éléments & mat. pour aliments	
					19					Autres fourrages et provendes	

TABLE 3. Imports by Country, Commodity Category and Province of Clearance  
 TABLEAU 3. Importations par pays, catégorie de marchandises et province de dédouanement

Country and Commodity Category	July to September			October to December			January to December		
	Juillet à septembre			Octobre à décembre			Janvier à décembre		
	1985	1986	1987	1985	1986	1987	1985	1986	1987
	thousands of dollars - milliers de dollars								
Switzerland (cont.)									
Distilled alcoholic beverages	57	27	15	35	51	29	116	114	141
Other beverages	38	62	52	6	33	57	116	285	171
Tobacco	321	43	77	86	104	177	709	255	325
Fur skins, undressed	383	122	48				988	147	48
Other crude animal products	1	10					1	10	72
Oth. oil seeds, oil nuts, oil kernels		400	57			519		400	620
Other crude vegetable products	58	81	102	166	135	77	364	589	319
Crude wood materials		2	7		3			6	9
Wool and fine animal hair				3			47		
Cotton		199			30			230	
Man-made fibres	97		39	249		40	541		117
Iron ores and concentrates									1
Other metals in ores, conc. and scrap	74	522		34	1,396	1,523	342	2,213	1,523
Crude petroleum					34			34	
Abrasives, natural					6	1		6	1
Other crude non-metallic minerals	20	51	91	17	10	100	66	101	329
Leather and leather fabricated mat.				97	40	1	151	72	19
Rubber fabricated materials	265	269	486	260	275	162	799	1,078	1,091
Lumber							87		
Veneer				18	15		18	15	15
Other wood fabricated materials	2	14		2	1	4	19	22	4
Paper and paperboard	40	83	29	75	133	25	507	359	374
Cotton yarn and thread	39	48	12	33	70	70	164	190	143
Man-made fibre yarn and thread	1,433	1,286	1,505	1,637	1,027	1,570	6,158	4,789	5,554
Other yarn and thread	213	120	87	230	186	153	691	651	685
Cordage, twine and rope	3	3	103		1	1	79	19	114
Broad woven fabrics, wool and hair	720	484	628	712	420	282	2,806	2,325	1,764
Broad woven fabrics, cotton	485	382	299	849	625	487	2,023	1,888	1,446
Broad woven fabrics, man-made	607	564	1,263	846	585	1,135	2,511	4,060	4,706
Broad woven fabrics, mixed fibres	432	408	412	580	591	303	1,754	1,835	1,510
Other broad woven fabrics	154	168	199	286	143	149	869	629	731
Coated or impregnated fabrics	91	425	98	214	211	368	680	1,505	1,645
Other textile fabricated materials	622	601	614	550	661	402	1,943	2,514	1,779
Veg. oils & fats, exc. essential oils	5		5		2		5	8	8
Oth. oils, fats, waxes, extracts, deriv.	249	408	545	379	501	507	998	1,827	2,332
Inorganic chemicals	30	161	17	210	675	19	553	1,395	362
Organic chemicals	4,434	15,825	13,076	20,322	10,199	23,751	58,250	88,955	86,208
Fertilizers & fertilizer materials		33		1,399	3		1,399	36	7
Synthetic and reclaimed rubber	4	25	19	171		8	175	107	109
Plastics materials, not shaped	1,031	1,430	1,026	1,253	1,444	542	3,756	4,936	4,489
Plastic film and sheet	429	409	55	413	214	79	1,325	1,261	489
Other plastics basic shapes & forms	215	298	266	301	210	103	852	1,141	900
Dyestuffs, except dyeing extracts	1,228	2,753	2,625	1,590	1,765	2,729	4,971	7,622	9,889
Pigments, lakes and toners	742	627	1,251	945	1,065	1,487	2,747	3,412	4,774
Paints and related products	141	189	193	161	164	149	504	829	756
Other chemical products	774	496	1,125	874	709	1,728	4,227	4,363	6,676
Fuel oil						2		6,923	2
Lubricating oils and greases	43	11	7	10	16	97	74	90	198
Other petroleum and coal products	9,389	2,135	2	9	1	21	20,441	2,136	40
Bars and rods, steel	99	31	39	50	18	13	164	263	86
Plate, sheet and strip, steel		193			72			322	30
Struct. shapes, steel and sheet piling				4			4		
Pipes and tubes, iron and steel	145	4	5	173		75	462	143	132
Wire and wire rope, iron and steel	179	42		145	46	134	379	88	187
Other iron, steel and alloys		2			1,133	359	27	1,135	374
Aluminum, including alloys	34	282	499	115	209	269	470	811	981
Copper and alloys	148	110	1	212	51	5	727	887	83
Nickel and alloys		254						254	
Precious metals, including alloys	485	982	9,789	74	1,198		7,549	6,501	10,062
Tin, including alloys				1	316		1	316	158
Other non-ferrous metals and alloys	2,248						2,248	7	
Bolts, nuts and screws	224	370	302	165	429	317	604	1,284	1,279
Other basic hardware	849	1,225	1,157	1,362	985	901	3,737	3,847	3,148
Chain	6						6	20	
Valves	386	654	78	209	441	51	1,048	1,720	279
Pipe fittings	39	50	12	144	34	10	277	217	77
Other metal fabricated basic prod.	568	194	106	556	226	247	1,590	897	609
Clay bricks, clay tiles & refract.	22	165	252	353	140	260	674	996	1,192
Sheet and plate glass	3			121			271	238	
Other glass basic products	140	75		39	5	4	199	102	71
Abrasive basic products	421	253	358	425	365	372	1,253	1,419	1,569
Natural and synthetic gem stones	549	410	332	293	1,327	60	1,350	3,180	847
Other non-met. mineral basic prod.	47	45	178	14	106	217	185	323	863
Other fab. materials, inedible	51	301	169	89	369	181	388	854	775

TABLE 3. Imports by Country, Commodity Category and Province of Clearance  
 TABLEAU 3. Importations par pays, catégorie de marchandises et province de dédouanement

January to December - 1987 - Janvier à décembre										
Newfound- land	Nova Scotia	Prince Edward Is.	New Brunswick	Quebec	Ontario	Manitoba	Saskat- chewan	Alberta	British Columbia	Pays et catégorie de marchandises
Terre- Neuve	Nouvelle- Écosse	I. Prince- Édouard	Nouveau- Brunswick	Québec	Ontario	Manitoba	Saskat- chewan	Alberta	Colombie Britannique	
thousands of dollars - milliers de dollars										
55				78	6		1			Boissons alcooliques distillées
				61	92		5	12		2 Autres boissons
				322	1					2 Tabac
				48						Pelletteries non apprêtées
				72						Autres produits bruts d'origine animale
				108	513					Autres graines, noix, amandes oléagin.
				57	248			4	10	Autres produits végétaux bruts
									9	Matières en bois brut
										Laine & poils fins, d'origine animale
										Coton
				79	38					Fibres artificielles
					1					Minerais et concentrés de fer
					528			995		Autres minerais, conc. et déchets métal.
										Pétrole brut
				64	265					Abrasifs naturels
										Autres minéraux non métal. bruts
				18	1					Cuir et demi-produits en cuir
				159	924					8 Demi-produits en caoutchouc
										Bois d'oeuvre
				5						10 Placages
					4					Autres demi-produits en bois
				90	257	1				25 Papier et carton
				80	49					14 Filés et fils de coton
				5,139	320					95 Filés et fils fibres artificielles
				195	378			34		78 Autres filés et fils
				2	66			46		1 Cordage, ficelle et corde
				517	1,102	5				140 Tissus de laine et de poil, larges
				470	793		122			61 Tissus de coton, larges
				3,211	1,205			111		180 Tissus larges, fibres artificielles
				624	552	4	11	46		272 Tissus larges, de fibres mélangées
				239	442		5	1		44 Autres tissus larges
				254	1,391					Tissus enduits ou imprégnés
2				1,115	621				9	32 Autres demi-prod. en matières textiles
				8						Huile, mat. grasse vég., sauf huile ess.
				283	1,973	76				1 Autres huiles, mat. grasses, cires, etc.
	68			10	278			6		Produits chimiques inorganiques
				58,562	25,332	893		1,233		189 Produits chimiques organiques
				7						Engrais et matières fertilisantes
					88				21	Caoutchouc synthétique et régénéré
				1,549	2,931	1				8 Matières plastiques, non façonnées
				234	254				1	Pellicule et feuille en mat. plastique
				588	203	6	8	1		93 Aut. prof. formes de base en mat. plast.
				9,012	876					Mat. color, sauf extraits tinctoriaux
				408	4,366					Pigments, laques et tonifiants
				295	384	4		65		8 Peintures et produits connexes
				1,691	4,930			49		5 Autres produits chimiques
				2						Mazout
				48	148				1	2 Huiles et graisses lubrifiantes
				2	38					Autres dérivés du pétrole & du charbon
			1		86					Barres et tiges en acier
					29					Tôles, feuilles, feuillards d'acier
				81	45				3	2 Tuyaux et tubes de fer et d'acier
				26	5					131 Fil, câble, cordage de fer et d'acier
25				345	29					Autres fer, acier et alliages
				4	977				1	Aluminium, y compris alliages
				7	75				1	Cuivre et alliages
										Nickel et alliages
					10,044					18 Métaux précieux, y compris alliages
					158					Étain, y compris alliages
				203	1,055			9		12 Boulons, écrous et vis
				525	2,528	16		70		9 Autre quincaillerie de base
										Chaînes
				29	181	7			54	8 Valves
				1	75					1 Raccords de tuyauterie
			3	262	241				85	19 Autres ouvrages de base en métal
				471	266				81	374 Briques, tuiles & mat. réfr. en arg.
										Verre à vitres et à glaces
				67	4					Autres ouvrages de base en verre
		3		1,336	193				35	2 Ouvrages de base en abrasifs
				31	774					42 Pierres fines naturelles et synth.
				69	486				251	37 Aut. prod. minéraux non mét. de base
				528	172	75				Autres mat. travaillées, non comest.

Suisse (suite)

TABLE 3. Imports by Country, Commodity Category and Province of Clearance  
 TABLEAU 3. Importations par pays, catégorie de marchandises et province de dédouanement

Country and Commodity Category	July to September			October to December			January to December		
	Juillet à septembre			Octobre à décembre			Janvier à décembre		
	1985	1986	1987	1985	1986	1987	1985	1986	1987
thousands of dollars - milliers de dollars									
Switzerland (cont.)									
Engines & turb., diese), gen. purp.		3		24			82	16	39
Engines & turb., gen. purpose nes	1,581	332	405	32,206	26,891	133	43,014	30,796	6,612
Electric generators and motors	625	78	363	541	2,881	4,965	1,567	3,068	5,785
Bearings	84	84	88	67	84	72	240	295	284
Other mech. power trans. equipment	191	107	148	116	129	460	710	483	1,547
Compressors, blowers & vacuum pumps	1,527	702	935	454	2,626	654	3,332	5,956	3,785
Pumps, except oil well pumps	23	85	43	44	46	135	167	196	368
Packaging machinery	2,856	1,338	1,106	812	2,898	2,549	8,160	6,334	7,035
Other general purpose indust. mach.	1,754	2,696	1,852	563	2,335	3,631	3,627	7,327	16,015
Conveyors and conveying systems	183	657	2,688	981	167	2,135	1,531	1,148	5,339
Elevators and escalators	54	332	1,055	26	799	195	140	1,225	2,684
Ind. trucks, tract., trailers, stack.						6	2	110	11
Hoisting machinery	68	494	70	8	120	438	90	821	1,299
Other materials handling equipment	58	211	331	241	730	150	696	1,102	2,246
Drilling machinery and drill bits	442	150	150	158	545	490	902	1,385	1,041
Power shovels	7			88	2		98	4	
Bulldozing and similar equipment								13	
Front end loaders		61			105			385	56
Other excavating machinery				30			30		
Mining, oil and gas machinery	13	1,863	324	123	110	357	205	2,076	987
Construction and maintenance mach.	13	31	149	51	520	84	81	995	339
Machine tools, metalworking	3,031	3,983	8,033	2,034	2,995	9,300	9,499	13,333	25,102
Welding apparatus and equipment	85	223	245	68	1,092	125	388	2,078	954
Rolling mill machinery		165	14	4		42	4	194	61
Other metalworking machinery	3,800	4,267	900	3,422	2,849	2,529	10,495	14,367	9,542
Pulp and paper industries machinery	1,829	823	899	1,054	883	2,725	5,927	7,922	7,862
Printing presses	12	70	65	769	184	1,193	3,635	344	2,902
Other printing machinery and equip.	1,182	2,780	1,458	1,250	1,572	1,140	4,299	7,914	5,276
Spinning, weaving and knitting mach.	3,677	2,191	1,339	2,427	1,634	1,822	11,118	9,449	11,475
Other textile industries machinery	539	407	252	316	754	1,167	2,465	1,824	2,476
Food, beverages & tobacco ind. mach.	550	1,510	874	1,041	624	713	3,074	3,941	3,289
Plastics & chemical industry mach.	840	1,151	15,177	220	1,964	1,403	3,180	4,568	21,738
Other special industry machinery	2,596	3,284	3,309	5,818	3,105	2,789	13,804	12,447	9,782
Soil prep., seeding and fert. mach.					1		4	166	7
Combine reaper-threshers				13			13	33	42
Other haying & harvesting machinery									54
Other agricultural mach. and equip.	110	15	43	122	23	27	377	164	151
Wheel tractors, new	11						11		
Track-laying tractors & used tract.								53	107
Tractor engines and tractor parts	1						1		10
Railway & st. railway rolling stock	5	68		4		37	122	91	67
Passenger automobiles and chassis	10						55	15	43
Other motor vehicles	4	4		3			12	21	17
Motor vehicle engines	17	2					65	2	
Motor vehicle engine parts	54	50	37	89	61	52	199	239	351
Motor vehicle parts, except engines	163	215	176	636	127	1,295	1,614	721	1,659
Marine engines and parts	78	101	70	210	313	107	582	742	518
Ships, boats and parts, except eng.	102	84	755	174	166	352	817	601	1,727
Aircraft, complete with engines								2,248	
Aircraft engines and parts		25	60	43	10		43	35	94
Aircraft parts, except engines	717	361	580	298	398	481	1,686	1,541	1,950
Other transportation equipment	202	220	160	263	226	763	824	697	1,319
Telephone and telegraph equipment	111	8	13	122	40	2	782	98	96
Televisions, radio sets & phonographs	14	73	62	42	134	197	142	270	424
Electronic tubes & semi-conductors	242	279	85	365	94	572	1,704	1,180	1,082
Other telecommunication & rel. equip.	1,267	1,625	1,338	1,161	2,336	2,011	4,479	7,830	7,652
Air conditioning & refrig. equip.	231	1,050	647	300	1,369	558	1,618	4,126	2,234
Elec. lighting fixt. & portable lamps	193	55	72	7	67	87	358	253	268
Switchgear and protective equipment	997	3,115	2,454	605	3,531	3,022	4,784	11,656	10,673
Industrial control equipment	123	367	322	190	480	231	539	1,622	1,150
Other elec. lighting distrib. equip.	1,402	1,016	221	890	469	455	4,052	2,237	1,091
Auxiliary elec. equip. for engines	4					3	6		3
Electrical property measuring instr.	121	196	92	275	203	139	551	758	470
Misc. measuring and controlling instr.	646	331	545	419	403	586	2,132	1,777	1,957
Medical and related equipment	835	1,341	1,347	1,283	1,663	1,376	4,136	6,557	6,071
Navigation equipment	100	31	1	88	106	94	317	248	117
Other measuring, lab. equip., etc.	4,260	5,349	6,032	4,253	5,270	4,424	17,050	20,754	22,082
Safety and sanitation equipment	57	321	111	95	302	182	376	968	515
Service industry equipment	252	102	43	788	50	93	1,560	479	349
Furniture and fixtures	187	317	319	378	416	323	1,134	1,566	2,041
Hand tools and cutlery	916	3,099	2,690	1,474	2,581	3,118	4,646	9,402	9,820
Electronic computers	1,915	1,296	700	2,635	2,578	1,564	6,735	9,691	5,198
Other office machines and equipment	361	853	677	708	716	485	3,043	3,637	1,591
Miscellaneous equipment and tools	1,170	1,414	1,867	1,492	2,043	1,995	4,626	5,615	8,481
Outerwear, except knitted	460	411	593	389	323	302	1,295	1,432	1,997
Outerwear, knitted	242	103	147	78	64	26	460	383	281
Other apparel and apparel access.	239	226	72	274	393	338	912	1,297	965



TABLE 3. Imports by Country, Commodity Category and Province of Clearance  
 TABLEAU 3. Importations par pays, catégorie de marchandises et province de dédouanement

January to December - 1987 - Janvier à décembre										
Newfound-land	Nova Scotia	Prince Edward Is.	New Brunswick	Quebec	Ontario	Manitoba	Saskatchewan	Alberta	British Columbia	Pays et catégorie de marchandises
Terre-Neuve	Nouvelle-Écosse	Î. Prince-Édouard	Nouveau-Brunswick	Quebec	Ontario	Manitoba	Saskatchewan	Alberta	Colombie Britannique	
thousands of dollars - milliers de dollars										
				4						
				6,376	236					35
				5,393	380					Moteurs & turb. diesels d'usage gén.
				195	60					Moteurs & turb. d'usage general nda
				696	130	82		15		& Generatrices et moteurs électriques
				2,725	745		29	235		14 Coussinets
			1	52	208	2	97	1		115 Autre mat de transm. d'énergie mec.
				349	6,226	15		304		49 Compresseurs, souffleurs & pompes à vide
				1,894	13,997			114		7 Pompes, sauf pour puits d'huile
			1	1,034	365			868		140 Machines à emballer ou à emballer
			19	751	1,912					9 Autres machines indus. d'usage gén.
					11					3,054 Convoyeurs et ensembles convoyeurs
				666	620					22 Ascenseurs et escalators
				775	682	757				Camions, tract., remorques empl. ind.
			17	69	857	65				14 Appareils de levage
										33 Autre mater. de manutention des mat.
										33 Mach. de forage & fleurets de perfor.
										Pelles mécaniques
										Bulldozers et machines semblables
										Chargeurs-niveleurs
				548	293					Autres machines à creuser
				43	201			3		142 Mach. pour mines, pétrole et gaz
				12,554	9,740			33		62 Mach. de construction et d'entretien
			2,635	82	716			30		143 Machines-outils, travail des métaux
					46	14		5		151 Appareils et outillage à souder
				3,334	6,061	10	2	20		Machines pour usines de laminage
				7,289	568					114 Autres mach. pour le travail des mét.
			2	1,172	1,323	4				3 Mach. pour ind. de la pâte & du papier
			403	1,136	4,136	3				Presses à imprimer
				7,959	3,396			105		1 Autres machines & app. d'imprimerie
			3	1,637	824					7 Mach. pour filer, tisser & tricot.
			10	461	2,344	7		4		4 Autres mach. pour les ind. textiles
			166	4,258	2,118	18		14,672		307 Mach. ind. d'aliments, boissons & tabacs
				4,391	4,889	9		258		572 Mach. pour ind. des mat. plast. & chim.
					7					235 Autres machines pour ind. spéciales
				42						Mach. à prép., enssem. et amender le sol
										Moissonneuses-batteuses
				85	26	29	2			54 Autres mach. de fenaison et de récolte
										9 Autres machines et mat. agricoles
										Tracteurs à roues, neufs
										Tracteurs à chenilles & tract. usagés
				10						Moteurs de tract. et pcs de tract.
					67					Mat. roulant de chemin de fer & tram.
				4	40					Voitures particulières et châssis
				17						Autres véhicules moteurs
				186	144			20		Moteurs de véhicules automobiles
				186	1,442					2 Pcs. de moteurs de véhicules auto.
			7	242	11					27 Pièces de véhicules auto, sauf moteurs
			18	1,064	100			563		225 Moteurs marins et leurs pièces
										Névières, bateaux & pcs., sauf moteurs
										Avions complets, et compris moteurs
				34		60				Moteurs d'avions et leurs pièces
				680	1,258			5		7 Pièces d'avions, sauf moteurs
				961	298			3		58 Autre matériel de transport
				70	16			8		1 Mat. téléphonique et télégraphique
				275	149					Téléviseurs, radios et phonographes
				971	109			1		Tubes élec. et semi-conducteurs
				1,049	6,556	1	15	4		25 Autre equip. & mat. de telecom.
				207	1,992					3 Appareils de climatisation & réfrig
				9	258			1		Appareils d'éclairage élec. & lampes
			120	8,910	251	9		1,262		120 Mécanisme de commutation & de protection
				361	788			1		Mécanisme de commande industriel
				767	323			1		1 Autre mat. élec. d'éclairage & distrib.
					3					Mat. élec. auxiliaire pour moteurs
				150	246	46	15	13		Instr. à mesurer les propriétés élect.
			4	1,102	816			2		22 Instr. mesureurs-régulateurs divers
			3	993	4,868	40				67 Matériel de médecine & d'usage connexe
				24	89					4 Matériel de navigation
				3,155	18,091	133	22	255		427 Autre instr. de mesure, de lab., etc.
				168	200	136		11		Mat. de sécurité & d'assainissement
				57	265			28		Mat. pour l'industrie des services
			49	690	1,282					20 Meubles et accessoires
				2,330	7,190	39	1	110		150 Outils à main et coutellerie
				1,315	3,268	256		193		165 Ordinateurs électroniques
				12	1,032			547		Autres machines et mat. de bureau
				4,555	3,752			56		114 Matériel divers et outils
				404	1,272			53		269 Vêtements de dessus, non tricotés
				102	142			4		33 Vêtements de dessus, tricotés
			5	280	570			5		106 Autres vêtements & acc. vestimentaires

TABLE 3. Imports by Country, Commodity Category and Province of Clearance  
TABLEAU 3. Importations par pays, catégorie de marchandises et province de dédouanement

Country and Commodity Category	July to September			October to December			January to December		
	Juillet à septembre			Octobre à décembre			Janvier à décembre		
	1985	1986	1987	1985	1986	1987	1985	1986	1987
thousands of dollars - milliers de dollars									
Switzerland (cont.)									
Footwear	1,901	3,865	2,372	1,851	1,569	621	5,404	7,913	5,616
Matches, clocks, jewellery & silverware	5,425	7,785	7,072	8,193	11,339	6,595	20,960	32,178	26,445
Sporting and recreation equipment	1,084	1,004	88	2,672	206	771	9,045	3,455	2,165
Games, toys and children's vehicles	75	10	16	51	115	13	171	238	110
House furnishings	202	291	204	231	290	380	997	894	866
Kitchen utensils, cutlery tableware	524	957	274	569	639	620	1,756	2,742	1,994
Other personal and household goods	1,259	1,912	1,680	1,335	2,095	2,018	4,001	6,413	6,968
Medicinal & pharm. prod., in dosage	5,455	9,268	10,248	6,056	10,213	13,993	22,830	37,481	46,944
Medical, ophthalmic & ortho. suppl.	2,840	3,992	2,909	3,342	4,085	2,874	10,598	16,167	11,531
Newspapers, magazines & periodicals	43	9	44	7	4		67	24	84
Books and pamphlets	258	468	339	1,231	453	286	2,381	1,814	1,278
Other printed matter	558	586	770	566	708	685	2,014	2,567	2,412
Stationer's and office supplies	482	751	650	520	802	580	1,769	2,838	2,236
Unexposed photo. film, plates & paper	449	228	316	510	414	523	1,662	1,009	1,413
Other photographic goods	503	587	875	703	656	732	2,289	2,279	3,144
Containers and closures	165	71	90	127	198	184	457	448	913
Other end products, inedible	1,775	2,011	5,632	2,504	2,067	2,423	8,112	7,892	11,892
Special transactions, trade	982	1,191	1,523	2,769	2,578	3,263	6,269	6,338	7,525
Total	108,285	134,213	146,869	158,945	167,169	157,583	488,754	591,455	586,810
Albania									
House furnishings		11						39	
Other personal and household goods									11
Special transactions, trade							62		
Total		11					62	39	11
Bulgaria									
Dairy produce, eggs and honey	26	252	21	156	135	21	396	747	573
Fruits and products, canned	138	197		153	32	166	398	540	345
Other vegetables & vegetable prep.		83		109	142	224	213	407	460
Other foods and materials for foods						14			14
Distilled alcoholic beverages		1	9	8	6	7	8	11	27
Other beverages	50	53	102	69	101	163	145	212	414
Broad woven fabrics, wool and hair		192	37			68		237	547
Broad woven fabrics, mixed fibres		16	141					105	505
Other textile fabricated materials						43			43
Other glass basic products		13	10			2		13	29
Electric generators and motors							36	10	
Hoisting machinery	117	327		48	12		525	485	119
Machine tools, metalworking	2	60	54			2	2	62	61
Welding apparatus and equipment					20			20	
Other special industry machinery									42
Televisions, radio sets & phonographs									7
Other telecommunication & rel. equip.					212			212	
Furniture and fixtures	70	86					109	169	330
Miscellaneous equipment and tools			20						40
Outerwear, except knitted	2,013	2,118	1,703	988	851	1,066	6,996	5,075	5,093
Outerwear, knitted	149	305	193	14	19	50	162	453	359
Other apparel and apparel access.	44						44		
House furnishings			40			38			78
Kitchen utensils, cutlery tableware	130	110	47	74	74	137	296	325	313
Other printed matter			1						1
Containers and closures	40						40		
Other end products, inedible	18						111	158	48
Special transactions, trade	116	36	24	17	14	31	267	75	139
Total	2,912	3,849	2,400	1,636	1,619	2,032	9,751	9,318	9,606
Czechoslovakia									
Other cereals & cereal preparations							4		
Other vegetables & vegetable prep.									18
Sugar preparations & confectionery	102	92	124	67	114	113	280	274	343
Cocoa and chocolate							11		
Other foods and materials for foods								14	5
Distilled alcoholic beverages	8			5	11		16	12	1
Other beverages	54	86	67	45	54	86	150	210	216

TABLE 3. Imports by Country, Commodity Category and Province of Clearance  
 TABLEAU 3. Importations par pays, catégorie de marchandises et province de dédouanement

January to December - 1987 - Janvier à décembre										
Newfound-land	Nova Scotia	Prince Edward Is.	New Brunswick	Quebec	Ontario	Manitoba	Saskatchewan	Alberta	British Columbia	Pays et catégorie de marchandises
Terre-Neuve	Nouvelle-Écosse	Î. Prince-Édouard	Nouveau-Brunswick	Québec	Ontario	Manitoba	Saskatchewan	Alberta	Colombie Britannique	
thousands of dollars - milliers de dollars										
										Suisse (suite)
				2,469	2,641	5		251		249 Chaussures
	25			4,188	21,621	7		64		540 Montres, horloges, bijoux & argenterie
	1			240	1,817			31		76 Art. pour sports et divertissements
				68	37					4 Jeux, jouets et véhicules d'enfants
				340	519					6 Fournitures de maison
				1,533	398			63		Ustens. de cuisine, de table et coutel.
	6			2,109	4,608	15	10	93		128 Autres effets pers. & art. ménagers
				24,084	22,494			187		179 Médicaments & prod. pharm. en dose
	103			848	10,508	34		26		13 Fournit. médic., ophthalmiques & ortho.
				13	63			8		Journeux, revues et périodiques
				572	666			27	2	11 Livres et brochures
				941	1,269			2	10	191 Autres imprimés
				946	1,270	4				14 Fournit. de papeterie et de bureau
				125	1,286					1 Films, plaques vierges pour photo.
				347	2,721	2		62		12 Autres articles photographiques
				449	392			1		70 Récipients et fermetures
	7			3,650	7,084	22		441		689 Autres prod. finis, non comestibles
	16		16	2,834	3,824	160	26	174		475 Transactions spéciales, commerciales
64	3,842	6	122	258,036	280,655	3,081	404	25,090	14,510	Total
Albanie										
				11						Fournitures de maison
										Autres effets pers. & art. ménagers
										Transactions spéciales, commerciales
				11						Total
Bulgarie										
				528	45					Produits laitiers, oeufs et miel
				27	294					25 Fruits et produits en boîtes
				480						Aut. légumes & prép. à base de lég.
					14					Autres aliments & mat. pour aliments
			1	65	63		2	24		Boissons alcooliques distillées
							29	145		Autres boissons
				98		449				Tissus de laine et de poil, larges
				6		499				Tissus larges, de fibres mélangées
				43						Autres demi-prod. en matières textiles
				29						Autres ouvrages de base en verre
	39				80					Génératrices et moteurs électriques
					61					Appareils de levage
										Machines-outils, travail des métaux
					42					Appareils et outillage à souder
				7						Autres machines pour ind. spéciales
										Téléviseurs, radios et phonographes
										Autre equip. & mat. de télécom.
				330						Meubles et accessoires
				40						Matériel divers et outils
				3,918	1,151	24				Vêtements de dessus, non tricotés
				359						Vêtements de dessus, tricotés
										Autres vêtements & acc. vestimentaires
				78						Fournitures de maison
				257	56					Ustens. de cuisine, de table et coutel.
				1						Autres imprimés
				48						Récipients et fermetures
										Autres prod. finis, non comestibles
				11	54	6	5	31		32 Transactions spéciales, commerciales
39		1	6,324	1,858	979		36	201	167	Total
Tchécoslovaquie										
				243	100		18			Autres céréales & prép. céréalières
										Aut. légumes & prép. à base de lég.
				5						Prép. à base de sucre et confiserie
										Cacao et chocolat
										Autres aliments & mat. pour aliments
								1		Boissons alcooliques distillées
3			47	133	4			17	12	Autres boissons

TABLE 3. Imports by Country, Commodity Category and Province of Clearance  
 TABLEAU 3. Importations par pays, catégorie de marchandises et province de dédouanement

Country and Commodity Category	July to September			October to December			January to December		
	Juillet à septembre			Octobre à décembre			Janvier à décembre		
	1985	1986	1987	1985	1986	1987	1985	1986	1987
thousands of dollars - milliers de dollars									
Czechoslovakia (cont.)									
Rubber fabricated materials					20			20	
Other wood fabricated materials	27	19	37	5	94		39	183	82
Paper and paperboard			22	6			6		22
Cordage, twine and rope			61			75		14	304
Broad woven fabrics, wool and hair	453	355	152	221	39	18	1,833	1,574	667
Broad woven fabrics, cotton	1,719	1,737	1,973	1,624	1,743	2,289	6,433	6,549	8,243
Broad woven fabrics, man-made	127	40	125	108	94	105	372	334	613
Broad woven fabrics, mixed fibres	897	579	864	935	795	894	4,430	3,150	4,668
Other broad woven fabrics	13	5	56	4	21	35	70	57	160
Coated or impregnated fabrics					12		55	12	
Other textile fabricated materials	333	155	253	216	220	196	1,035	753	996
Inorganic chemicals		105					85	105	
Organic chemicals	362	42	35	75	35	68	488	77	212
Plastics materials, not shaped							273		
Other plastics basic shapes & forms		2						2	
Other chemical products		28			21			84	
Bars and rods, steel	1,111	15		1,319	19		3,265	1,563	221
Plate, sheet and strip, steel				48			48		6
Struct. shapes, steel and sheet piling	153						153		
Pipes and tubes, iron and steel					17	428	298	17	758
Copper and alloys		2					7	7	
Bolts, nuts and screws	1	1		1			4	2	1
Other basic hardware									1
Chain			7					12	14
Other metal fabricated basic prod.	50	21	25	3		3	56	27	121
Clay bricks, clay tiles & refract.	5	8	3		6	19	27	40	33
Other glass basic products	133	122	180	89	203	161	361	538	552
Natural and synthetic gem stones	52	103	35	59	141	70	181	401	264
Other fab. materials, inedible	251	155	33	76	82	13	558	626	298
Electric generators and motors								1	
Bearings	2	2	1	5	1		26	7	2
Pumps, except oil well pumps							3		
Packaging machinery								19	
Other materials handling equipment						20			20
Mining, oil and gas machinery		10						10	
Machine tools, metalworking	589	931	1,009	680	559	620	1,580	3,108	3,374
Rolling mill machinery				14			14		
Other metalworking machinery	20	161	79	57	32	34	120	315	256
Printing presses	4		323	6	154	273	117	188	886
Other printing machinery and equip.							18		19
Spinning, weaving and knitting mach.			4	11		289	18		299
Other textile industries machinery	6						49	2	
Plastics & chemical industry mach.	5						5		
Other special industry machinery	5	12				42	5	13	66
Soil prep., seeding and fert. mach.								19	
Other haying & harvesting machinery								6	
Other agricultural mach. and equip.				7			28		
Wheel tractors, new	655	639	1,016	507	493	928	3,190	2,625	2,647
Tractor engines and tractor parts	254	132		152	20	25	656	183	148
Passenger automobiles and chassis	1,400	1,523		3	377		5,845	3,392	
Other motor vehicles			2			16	26	116	59
Motor vehicle engine parts	11	8	4	23	5	1	61	47	8
Motor vehicle parts, except engines	40	46	17	74	47	19	270	194	55
Other transportation equipment	370	279	165	867	685	267	1,658	2,755	2,121
Telephone and telegraph equipment	861	109	515	136		658	1,252	560	2,118
Televisions, radio sets & phonographs			3	3			6	4	3
Other telecommunication & rel. equip.		1	103		593	781		916	1,268
Elec. lighting fixt. & portable lamps	105	129	179	153	114	334	458	503	824
Other elec. lighting distrib. equip.	9	2	2		2	63	19	12	81
Auxiliary elec. equip. for engines	3	7	4	11	5	1	27	27	6
Electrical property measuring instr.				1			1		
Other measuring, lab. equip., etc.	19			29	9		65	85	23
Safety and sanitation equipment					10			10	
Furniture and fixtures	207	442	692	638	774	572	1,551	1,921	2,591
Hand tools and cutlery	23	37	38	17	6	3	70	56	77
Miscellaneous equipment and tools	18	9				26	72	42	71
Outerwear, except knitted	710	1,158	1,495	446	208		2,044	2,284	2,632
Other apparel and apparel access.	692	659	732	403	290	326	2,085	2,053	2,310
Footwear	1,526	2,945	2,990	1,120	1,607	1,958	10,118	8,961	8,843
Matches, clocks, jewellery & silverware	624	688	647	356	346	425	1,480	1,718	2,009
Sporting and recreation equipment	428	284	527	105	71	213	852	525	1,112
Games, toys and children's vehicles	40	96	50	54	131	21	228	443	151
House furnishings	343	368	558	520	544	370	2,157	2,192	1,964
Kitchen utensils, cutlery tableware	1,694	1,726	975	1,379	737	1,230	4,891	5,212	3,775
Other personal and household goods	260	311	608	282	291	395	904	1,265	1,567
Medical, ophthalmic & ortho. suppl.			6	10			96		7

TABLE 3. Imports by Country, Commodity Category and Province of Clearance  
 TABLEAU 3. importations par pays, catégorie de marchandises et province de dédouanement

January to December - 1987 - Janvier à décembre										
Neufound-land	Nova Scotia	Prince Edward Is.	New Brunswick	Quebec	Ontario	Manitoba	Saskatchewan	Alberta	British Columbia	Pays et catégorie de marchandises
Terre-Neuve	Nouvelle-Écosse	Î. Prince-Édouard	Nouveau-Brunswick	Québec	Ontario	Manitoba	Saskatchewan	Alberta	Colombie Britannique	
thousands of dollars - milliers de dollars										
										Tchécoslovaquie (suite)
				31	51					Demi-produits en caoutchouc
				22						Autres demi-produits en bois
				239	65					Papier et carton
				534	58	74				Cordage, ficelle et corde
				6,269	1,895	76			3	Tissus de laine et de poil, larges
				426	157	30				Tissus de coton, larges
				3,119	1,470	37			32	Tissus larges, fibres artificielles
				96	64				11	Tissus larges, de fibres mélangées
										Autres tissus larges
				946	50					Tissus enduits ou imprégnés
						212				Autres demi-prod. en matières textiles
										Produits chimiques inorganiques
										Produits chimiques organiques
										Matières plastiques, non façonnées
										Aut. prof. formes de base en mat. plast.
										Autres produits chimiques
				188	33					Barres et tiges en acier
				6						Tôles, feuilles, feuillets d'acier
										Profils de construction & palplanches
									758	Tuyaux et tubes de fer et d'acier
										Cuivre et alliages
										Boulons, écrous et vis
										Autre quincaillerie de base
				14						Chaînes
				118	4					Autres ouvrages de base en métal
				33						Briques, tuiles & mat. réfr. en arg.
				339	139					Autres ouvrages de base en verre
				54	209					Pierres fines naturelles et synth.
				298						Autres mat. travaillées, non comest.
										Génératrices et moteurs électriques
						2				Coussinets
										Pompes, sauf pour puits d'huile
						20				Machines à emballer ou à emballer
										Autre mat. de manutention des mat.
										Mach. pour mines, pétrole et gaz
				46	3,328					Machines-outils, travail des métaux
										Machines pour usines de laminage
				230	36					Autres mach. pour le travail des mat.
					886					Presses à imprimer
					19					Autres machines & app. d'imprimerie
				296	3					Mach. pour filer, tisser & tricot.
										Autres mach. pour les ind. textiles
										Mach. pour ind. des mat. plast. & chim.
										Autres machines pour ind. spéciales
										Mach. à prép., ensen. et amender le sol
										Autres mach. de fenaison et de récolte
										Autres machines et mat. agricoles
				2,160	487					Tracteurs à roues, neufs
					148					Moteurs de tract. et pcs de tract.
										Voitures particulières et châssis
										Autres véhicules moteurs
										Pcs. de moteurs de véhicules auto.
										Pièces de véhicules auto, sauf moteurs
				477	1,644					Autre matériel de transport
					2,118					Mat. téléphonique et télégraphique
					3					Téléviseurs, radios et phonographes
					1,268					Autre equip. & mat. de télécom.
				578	238				8	Appareils d'éclairage élec. & lampes
				63	18					Autre mat. élec. d'éclairage & distrib.
					6					Mat. élec. auxiliaire pour moteurs
										Instr. à mesurer les propriétés élect.
										Autre instr. de mesure, de lab., etc.
										Mat. de sécurité & d'assainissement
				1,834	718					Meubles et accessoires
				15	62					Outils à main et coutellerie
				14	57					Matériel divers et outils
				2,267	365					Vêtements de dessus, non tricotés
				1,671	550	80				Autres vêtements & acc. vestimentaires
				4,916	3,927					Chaussures
				1,236	743					Montres, horloges, bijoux & argenterie
				892	220					Art. pour sports et divertissements
				146	6					Jeux, jouets et véhicules d'enfants
				1,314	626	6		18		Fournitures de maison
				586	3,189					Ustens. de cuisine, de table et coutel.
				144	1,423					Autres effets pers. & art. ménagers
				6	2					Fournit. médic., ophtalmiques & ortho.

TABLE 3. Imports by Country, Commodity Category and Province of Clearance  
TABLEAU 3. Importations par pays, catégorie de marchandises et province de dédouanement

Country and Commodity Category	July to September			October to December			January to December		
	Juillet à septembre			Octobre à décembre			Janvier à décembre		
	1985	1986	1987	1985	1986	1987	1985	1986	1987
thousands of dollars - milliers de dollars									
Czechoslovakia (cont.)									
Books and pamphlets	114	133	9	55	28	8	234	178	82
Other printed matter	2	13	20	3		12	15	51	64
Stationer's and office supplies	132	58	75	114	106	45	384	445	456
Containers and closures	26	20	14	3		5	85	22	20
Other end products, inedible	443	392	413	372	361	518	1,876	1,786	1,839
Special transactions, trade	474	398	344	324	338	338	1,424	1,390	1,147
Total	17,967	17,400	17,669	13,846	12,689	15,557	66,622	62,438	63,830
Germany East									
Other cereals & cereal preparations				9	16		9	16	75
Sugar preparations & confectionery	14						36	44	
Other foods and materials for foods		2	126				4	2	195
Fur skins, undressed			454		14			50	1,371
Other metals in ores, conc. and scrap						367			367
Other crude bituminous substances	20	17		21			99	95	
Man-made fibre yarn and thread							25		
Broad woven fabrics, man-made			8		6			16	8
Broad woven fabrics, mixed fibres		98		35	171		42	269	209
Coated or impregnated fabrics		85			54		53	139	
Other textile fabricated materials	10	85	124	45	160	16	210	523	278
Oth. oils, fats, waxes, extracts, deriv.	22						22		
Inorganic chemicals							257		
Organic chemicals					32			32	
Fertilizers & fertilizer materials		1,229			4,825	1,270		7,295	5,829
Other chemical products							19		
Fuel oil						7,301			7,301
Coke of petroleum and coal			1,213		2,393			2,393	2,055
Bars and rods, steel							555		555
Plate, sheet and strip, steel	849	2,061	1,539	9	1,144	422	2,423	4,667	3,431
Other fab. materials, inedible		13	69		20			33	69
Engines & turb., diesel, gen. purp.			40						40
Other general purpose indust. mach.		28						28	
Construction and maintenance mach.		2						2	
Machine tools, metalworking	2		9	2	70	1	75	288	12
Welding apparatus and equipment					30			30	
Rolling mill machinery									77
Printing presses	114	145	7				404	145	1,138
Spinning, weaving and knitting mach.								12	2
Other textile industries machinery			9						9
Food, beverages & tobacco ind. mach.	25	46	11				33	202	11
Other agricultural mach. and equip.		36			18			121	91
Tractor engines and tractor parts		16						64	
Trucks, truck tractors and chassis							2		
Other motor vehicles									133
Motor vehicle engines		26			32			58	
Other transportation equipment	144	110	34				281	244	85
Other telecommunication & rel. equip.	52			29			205	125	
Elec. lighting fixt. & portable lamps		8	20	2	67	3	34	80	50
Other elec. lighting distrib. equip.	1				42		3	42	
Misc. measuring and controlling instr.	24	26	17	30	17	16	118	89	79
Other measuring, lab. equip., etc.	171				7		171	8	2
Safety and sanitation equipment						44			44
Service industry equipment							1		
Furniture and fixtures	85	863	1,246	357	936	1,062	881	2,379	4,149
Hand tools and cutlery									14
Other office machines and equipment	2	3	4	24			39	65	17
Miscellaneous equipment and tools		19	28		64			187	70
Outerwear, except knitted	15	100					15	236	105
Outerwear, knitted	55	37	98	12	15		139	65	542
Other apparel and apparel access.	110	242	19	90	208	27	216	626	393
Hatches, clocks, jewellery & silverware	5					2	14		4
Sporting and recreation equipment	154	152		313	132	4	467	323	4
Games, toys and children's vehicles	40	92	116		37	135	42	162	292
House furnishings		8		33			45	29	
Kitchen utensils, cutlery tableware	978	663	808	573	1,180	804	2,883	3,652	3,325
Other personal and household goods	404	193	373	254	243	257	1,412	1,103	1,185
Medicinal & pharm. prod., in dosage					13			13	
Medical, ophthalmic & ortho. suppl.		1						1	
Books and pamphlets									16
Other printed matter							3		
Unexposed photo. film, plates & paper	102	106					195	201	96

TABLE 3. Imports by Country, Commodity Category and Province of Clearance  
 TABLEAU 3. Importations par pays, catégorie de marchandises et province de dédouanement

January to December - 1987 - Janvier à décembre										
Newfound-land	Nova Scotia	Prince Edward Is.	New Brunswick	Quebec	Ontario	Manitoba	Saskatchewan	Alberta	British Columbia	Pays et catégorie de marchandises
Terre-Neuve	Nouvelle-Écosse	I. Prince-Édouard	Nouveau-Brunswick	Québec	Ontario	Manitoba	Saskatchewan	Alberta	Colombie Britannique	
thousands of dollars - milliers de dollars										
										Tchécoslovaquie (suite)
					82					Livres et brochures
				3	61					Autres imprimés
				4	452					Fournit. de papeteries et de bureau
				19	1					Récipients et fermetures
				309	1,477		4		49	Autres prod. finis, non comestibles
1				289	825	4	3	13	13	Transactions spéciales, commerciales
3				32,630	29,774	291	43	70	1,019	Total
										Allemagne, est
				75						Autres céréales & prép. céréalières
					195					Prép. à base de sucre et confiserie
				785	586					Autres aliments & mat. pour aliments
					367					Pelleteries non apprêtées
										Autres minerais, conc. et déchets métal.
										Autres subst. bitumineuses brutes
				8		209				Filés et fils fibres artificielles
										Tissus larges, fibres artificielles
										Tissus larges, de fibres mélangées
										Tissus enduits ou imprégnés
										Autres demi-prod. en matières textiles
										Autres huiles, mat. grasses, cires, etc.
										Produits chimiques inorganiques
										Produits chimiques organiques
										Engrais et matières fertilisantes
										Autres produits chimiques
										Mazout
										Coke de pétrole et de charbon
										Barres et tiges en acier
										Tôles, feuilles, feuillards d'acier
										Autres mat. travaillées, non comest.
										Moteurs & turb. diesels d'usage gén.
										Autres machines indus. d'usage gén.
										Mach. de construction et d'entretien
										Machines-outils, travail des métaux
										Appareils et outillage à souder
										Machines pour usines de laminage
										Presses à imprimer
										Mach. pour filer, tisser & tricôt.
										Autres mach. pour les ind. textiles
										Mach. ind. d'aliments, boissons & tabacs
										Autres machines et mat. agricoles
										Moteurs de tract. et pcs de tract.
										Camions, tract. routiers et châssis
										Autres véhicules moteurs
										Moteurs de véhicules automobiles
										Autre matériel de transport
										Autre équip. & mat. de télécom.
										Appareils d'éclairage élec. & lampes
										Autre mat. élec. d'éclairage & distrib.
										Instr. mesureurs-régulateurs divers
										Autre instr. de mesure, de lab., etc.
										Mat. de sécurité & d'assainissement
										Mat. pour l'industrie des services
127				3,225	276			273	249	Meubles et accessoires
					14					Outils à main et coutellerie
					17					Autres machines et mat. de bureau
					63					Matériel divers et outils
						105				Vêtements de dessus, non tricotés
										Vêtements de dessus, tricotés
										Autres vêtements & acc. vestimentaires
										Montres, horloges, bijoux & argenterie
										Art. pour sports et divertissements
										Jeux, jouets et véhicules d'enfants
										Fournitures de maison
										4 Ustens. de cuisine, de table et coutel.
										Autres effets pers. & art. ménagers
										Médicaments & prod. pharm., en dose
										Fournit. médic., ophtalmiques & ortho.
										Autres imprimés
										Autres imprimés
										Films, plaques vierges pour photo.

TABLE 3. Imports by Country, Commodity Category and Province of Clearance  
 TABLEAU 3. Importations par pays, catégorie de marchandises et province de dédouanement

Country and Commodity Category	July to September			October to December			January to December		
	Juillet à septembre			Octobre à décembre			Janvier à décembre		
	1985	1986	1987	1985	1986	1987	1985	1986	1987
thousands of dollars - milliers de dollars									
Germany East (cont.)									
Other photographic goods							75		55
Other end products, inedible	321	145	74	396	306	43	886	708	188
Special transactions, trade	40	38	30	11	38	13	107	121	79
Total	3,756	6,694	6,474	2,246	12,291	12,341	11,947	26,983	34,047
Hungary									
Other meat and meat preparations		24	5				50	24	5
Dairy produce, eggs and honey	205			84	61		493	157	
Other cereals & cereal preparations	12		36		39	85	91	50	162
Fruits, dried or dehydrated	20	1					20	1	
Other fruit juices and concentrates	75	111	27	527	826		1,640	2,875	3,312
Fruits and products, canned	158	8	6	53	11	20	323	83	107
Other fruits and fruit preparations								73	
Other vegetables & vegetable prep.	18	27	20	29	17	36	148	143	144
Sugar preparations & confectionery		79	83	323	209	188	339	311	270
Other foods and materials for foods	29	64	34	8	218	135	248	587	307
Distilled alcoholic beverages	55	36	35	85	44	97	227	204	227
Other beverages	182	409	569	367	290	512	812	997	1,745
Other crude animal products					125		13	125	
Other crude vegetable products			163		103		4	537	3,076
Leather and leather fabricated mat.	103	82	183	28	147	82	502	389	376
Rubber fabricated materials						40			40
Paper and paperboard	41			42			125	557	106
Cotton yarn and thread	197	172	269	176	116	118	559	690	538
Man-made fibre yarn and thread	47		55	63	29	52	126	29	107
Broad woven fabrics, wool and hair	101	192	255	108	136	221	557	545	825
Broad woven fabrics, cotton	36	81	62	154	597	395	373	834	878
Broad woven fabrics, man-made						3		7	13
Broad woven fabrics, mixed fibres	52	2	50	163	161	67	245	215	411
Coated or impregnated fabrics	49	133	35	10	60	141	205	297	340
Other textile fabricated materials	21	53	184	46	125	98	231	381	537
Veg. oils & fats, exc. essential oils					210			210	
Oth. oils, fats, waxes, extracts, deriv.								22	
Inorganic chemicals						24		17	24
Organic chemicals	1,043	1,038	1,407	833	949	914	3,964	4,728	3,887
Plastic film and sheet	68	220		72	248	70	185	614	149
Other plastics basic shapes & forms	14	12	21	14		43	44	30	64
Bars and rods, steel	43	12					74	12	
Plate, sheet and strip, steel								23	
Aluminum, including alloys	126	1,100	1,176	688	414	717	1,400	2,860	3,150
Bolts, nuts and screws								16	
Other basic hardware								55	
Valves					1			1	
Other metal fabricated basic prod.		189						553	
Sheet and plate glass	190	113	221	15	15	68	476	370	424
Abrasive basic products				3			17	42	
Other non-met. mineral basic prod.		544			196			969	437
Other fab. materials, inedible	12	37		3	6		18	62	28
Electric generators and motors		130	100		123	22		268	257
Pumps, except oil well pumps		8				2	12	23	8
Other general purpose indust. mach.								24	
Conveyors and conveying systems								21	
Other materials handling equipment								19	
Drilling machinery and drill bits						33			33
Construction and maintenance mach.								1,528	
Machine tools, metalworking	122	84		26	70		194	278	412
Other metalworking machinery	58		50	33			177	33	504
Pulp and paper industries machinery							70		
Food, beverages & tobacco ind. mach.			84		5	14		5	132
Plastics & chemical industry mach.									27
Other special industry machinery	37	83	109	28	44	29	66	1,359	230
Other motor vehicles	99						99		
Motor vehicle engine parts									29
Motor vehicle parts, except engines	1,588	30	2,645	1,828	495	3,654	3,439	709	10,486
Other transportation equipment	80		120	36	202	241	400	279	623
Televisions, radio sets & phonographs	12	24	28	21	16	12	49	41	79
Electronic tubes & semi-conductors									5
Other telecommunication & rel. equip.	17	16	46	5	12	36	54	51	162
Elec. lighting fixt. & portable lamps					25		10	25	19
Other elec. lighting distrib. equip.					4		72	4	
Electrical property measuring instr.			6				15	6	7



TABLE 3. Imports by Country, Commodity Category and Province of Clearance  
 TABLEAU 3. Importations par pays, catégorie de marchandises et province de dédouanement

January to December - 1987 - Janvier à décembre										
Newfound-land	Nova Scotia	Prince Edward Is.	New Brunswick	Quebec	Ontario	Manitoba	Saskatchewan	Alberta	British Columbia	Pays et catégorie de marchandises
Terre-Neuve	Nouvelle-Ecosse	Prince-Édouard	Nouveau-Brunswick	Québec	Ontario	Manitoba	Saskatchewan	Alberta	Colombie Britannique	
thousands of dollars - milliers de dollars										
										Allemagne, est (suite)
										Autres articles photographiques
				97	84					6 Autres prod. finis, non comestibles
				36	29				11	3 Transactions spéciales, commerciales
	204		24,084	8,374	105			284	995	Total
										Hongrie
					5					Autres viandes & prép. de viandes
				143	19					Produits laitiers, oeufs et miel
				55	2,829				428	Autres céréales & prép. céréalières
					107					Fruits séchés ou déshydratés
										Autres jus de fruits et concentrés
										Fruits et produits en boîtes
				100	44					Aut. fruits & prép. à base de fruits
				125	146					Aut. légumes & prép. à base de lég.
				54	243					Prép. à base de sucre et confiserie
				65	52	6	28	40		11 Autres aliments & mat. pour aliments
3	37		17	424	567	83	36	234		36 Boissons alcooliques distillées
										344 Autres boissons
				1,488	237	1,116	235			Autres produits bruts d'origine animale
										Autres produits végétaux bruts
				248	117	11				Cuir et demi-produits en cuir
				106	40					Demi-produits en caoutchouc
				478	60					Papier et carton
				107						Filés et fils de coton
				91	734					Filés et fils fibres artificielles
				77	801					Tissus de laine et de poil, larges
				4	9					Tissus de coton, larges
				331	80					Tissus larges, fibres artificielles
				89	250					Tissus larges, de fibres mélangées
				537						Tissus enduits ou imprégnés
										Autres demi-prod. en matières textiles
				829	3,058					24 Huile, mat. grasse vég., sauf huile ess.
				149						Autres huiles, mat. grasses, cires, etc.
				64						Produits chimiques inorganiques
										Produits chimiques organiques
										Pellicule et feuille en mat. plastique
										Aut. prof. formes de base en mat. plast.
										Barres et tiges en acier
				602	2,420					128 Tôles, feuilles, feuillards d'acier
										Aluminium, y compris alliages
										Boulons, écrous et vis
										Autre quincaillerie de base
										Valves
				122	302					Autres ouvrages de base en métal
										Verre à vitres et à glaces
				119	318					Ouvrages de base en abrasifs
				2					26	Aut. prod. minéraux non mét. de base
										Autres mat. travaillées, non comest.
				6	204	48				Génératrices et moteurs électriques
				6						2 Pompes, sauf pour puits d'huile
										Autres machines indus. d'usage gén.
										Convoyeurs et ensembles convoyeurs
									33	Autre matér. de manutention des mat.
										Mach. de forage & fileurs de perfor.
										Mach. de construction et d'entretien
				2	410					Machines-outils, travail des métaux
					504					Autres mach. pour le travail des mét.
										Mach. pour ind. de la pâte & du papier
					132					Mach. ind. d'aliments, boissons & tabacs
					27					Mach. pour ind. des mat. plast. & chim.
					230					Autres machines pour ind. spéciales
										Autres véhicules moteurs
										Pcs. de moteurs de véhicules auto.
	1,089		5,129	4,278						Pièces de véhicules auto, sauf moteurs
					614					8 Autre matériel de transport
				78	1					Téléviseurs, radios et phonographes
					5					Tubes élec. et semi-conducteurs
				47	116					Autre équip. & mat. de télécom.
				19						Appareils d'éclairage élec. & lampes
										Autre mat. élec. d'éclairage & distrib.
						7				Instr. à mesurer les propriétés élect.

TABLE 3. Imports by Country, Commodity Category and Province of Clearance  
 TABLEAU 3. Importations par pays, catégorie de marchandises et province de dédouanement

Country and Commodity Category	July to September			October to December			January to December		
	Juillet à septembre			Octobre à décembre			Janvier à décembre		
	1985	1986	1987	1985	1986	1987	1985	1986	1987
thousands of dollars - milliers de dollars									
Hungary (cont.)									
Medical and related equipment						2	10		15
Other measuring, lab. equip., etc.	17	134	58	38	140	94	177	545	230
Safety and sanitation equipment	12	56	19	16	123	100	45	242	191
Furniture and fixtures	24	202	194	238	490	327	1,563	1,799	1,597
Hand tools and cutlery	7	14	15		3	14	56	39	88
Electronic computers		11						11	
Miscellaneous equipment and tools	37	54	34	60	35	88	269	270	196
Outerwear, except knitted	1,259	1,048	975	536	508	766	2,435	1,920	3,211
Outerwear, knitted		113	55		296	38	130	447	170
Other apparel and apparel access.	1,643	1,674	873	1,165	648	934	4,714	4,404	2,927
Footwear		19	14			71		19	93
Watches, clocks, jewellery & silverware	19		6	8	25		114	25	6
Sporting and recreation equipment		7			10			32	
Games, toys and children's vehicles	19	10		7			64	33	
House furnishings	232	397	365	288	466	271	795	1,104	1,078
Kitchen utensils, cutlery tableware	1,038	608	240	1,111	554	305	3,735	2,999	1,243
Other personal and household goods	28	115	38	65	76	79	235	616	300
Medicinal & phara. prod., in dosage		13		2			2	33	
Medical, ophthalmic & ortho. suppl.							43		
Books and pamphlets	30	46			52	1	30	110	1
Other printed matter	36	29	3	3	4	3	50	41	15
Stationer's and office supplies		8						8	
Other photographic goods				5		3	5	26	5
Containers and closures	55				11		55	11	21
Other end products, inedible	88	80	84	20	183	12	190	839	163
Special transactions, trade	199	206	166	267	210	259	909	1,115	1,103
Total	9,654	9,967	11,224	9,698	10,216	11,536	33,891	42,053	47,366
Poland									
Fish and marine animals	79			78			1,453	83	
Other cereals & cereal preparations	76	109	204	139	181	201	411	551	405
Fruits, dried or dehydrated	15						31		
Other fruit juices and concentrates	83	39	415	70	22	20	293	357	1,157
Fruits and products, canned		112	113	62	735	146	93	587	477
Other fruits and fruit preparations	55	218	470	272	976	915	1,013	1,754	3,121
Other vegetables & vegetable prep.	60	21	104	107	82	94	306	170	323
Sugar preparations & confectionery	223	376	279	404	341	403	1,119	1,212	1,350
Other foods and materials for foods	67	81	101	94	81	69	334	286	360
Distilled alcoholic beverages	237	364	380	450	298	285	1,128	1,072	1,215
Other beverages	4	4	12	21	12	19	26	26	33
Fur skins, undressed							33	29	115
Other crude animal products	59	41	106	61	90	206	237	302	449
Oth. oil seeds, oil nuts, oil kernels				32			42	21	
Other crude vegetable products	21						25	93	
Other metals in ores, conc. and scrap					8,409		6,532	8,409	
Broad woven fabrics, wool and hair	403	1,164	726	244	436	314	1,203	3,180	2,731
Broad woven fabrics, cotton	233	145	145	154	163	176	1,156	663	527
Broad woven fabrics, man-made	214	235	335	317	254	391	1,119	1,054	1,765
Broad woven fabrics, mixed fibres	157	107	427	244	256	180	1,078	894	1,067
Other broad woven fabrics	3	5	102	19	44	61	31	126	442
Coated or impregnated fabrics								1	
Other textile fabricated materials	89	233	392	219	337	195	751	1,132	1,114
Inorganic chemicals	158	161	400	69	131	120	404	440	1,028
Organic chemicals	125	55	174	118	98	124	397	323	429
Dyestuffs, except dyeing extracts	87	430	446	250	403	305	435	1,335	1,871
Bars and rods, steel	166	41	177	68	307	374	397	513	865
Plate, sheet and strip, steel	101		586		600	333	142	1,635	1,655
Struct. shapes, steel and sheet piling			108		93	78		93	702
Pipes and tubes, iron and steel	211			696			2,263	205	
Wire and wire rope, iron and steel	793	407	260	421	448	312	2,334	1,956	1,016
Other iron, steel and alloys	149				18		561	18	27
Copper and alloys	125	296	252	28	213	211	670	596	676
Other non-ferrous metals and alloys								32	
Bolts, nuts and screws	244	137	86	687	347	45	2,127	1,202	504
Other basic hardware	189	144	320	194	284	494	753	850	1,077
Other metal fabricated basic prod.		13		23	12		36	36	12
Clay bricks, clay tiles & refract.							31	20	
Other glass basic products			7				17	3	23
Abrasive basic products	13	34	21	6	46	9	28	87	38
Other fab. materials, inedible		35					8	288	
Electric generators and motors	174	137	166	639	142	78	1,333	568	1,153

TABLE 3. Imports by Country, Commodity Category and Province of Clearance  
 TABLEAU 3. Importations par pays, catégorie de marchandises et province de dédouanement

January to December - 1987 - Janvier à décembre										
Newfound-land	Nova Scotia	Prince Edward Is.	New Brunswick	Quebec	Ontario	Manitoba	Saskatchewan	Alberta	British Columbia	Pays et catégorie de marchandises
Terre-Neuve	Nouvelle-Ecosse	I. Prince-Édouard	Nouveau-Brunswick	Québec	Ontario	Manitoba	Saskatchewan	Alberta	Colombie Britannique	
thousands of dollars - milliers de dollars										
				15						Hongrie (suite)
				131	100					Matériel de médecine & d'usage connexe
				334	1,114	29		41		Autre instr. de mesure, de lab., etc.
				9	79			43	77	Mat. de sécurité & d'assainissement
				116	79					Meubles et accessoires
				3,064	147					Outils à main et coutellerie
				170						Ordinateurs électroniques
				2,147	780					Matériel divers et outils
				93						Vêtements de dessus, non tricotés
				6						Vêtements de dessus, tricotés
										Autres vêtements & acc. vestimentaires
										Chaussures
										Montres, horloges, bijoux & argenterie
										Art. pour sports et divertissements
										Jeux, jouets et véhicules d'enfants
				1,078						Fournitures de maison
				455	785					Ustens. de cuisine, de table et coutel.
				148	141					Autres effets pers. & art. ménagers
										Médicaments & prod. pharm., en dose
										fournit. médic., ophtalmiques & ortho.
										Livres et brochures
										Autres imprimés
										Fournit. de papeteries et de bureau
				2	3					Autres articles photographiques
										Recipients et fermetures
				28	135					Autres prod. finis, non comestibles
	5		3	111	719	14	8	56	187	Transactions spéciales, commerciales
3	1,132		20	19,601	23,263	1,306	308	474	1,259	Total
										Pologne
				354	44					Poisson et animaux marins
										Autres céréales & prép. céréalières
			14	230	819					Fruits séchés ou déshydratés
				57	315			32		Autres jus de fruits et concentrés
	136	58		889	1,743					Fruits et produits en boîtes
				54	217					Aut. fruits & prép. à base de fruits
				319	764					Aut. légumes & prép. à base de lég.
				235	56					Prép. à base de sucre et confiserie
	17		1	268	611	15	22	112		Autres aliments & mat. pour aliments
					14	4				Boissons alcooliques distillées
										Autres boissons
	304			115	145					Pelleteries non apprêtées
										Autres produits bruts d'origine animale
										Autres graines, noix, amandes oléagin.
										Autres produits végétaux bruts
										Autres minerais, conc. et déchets métal.
				702	2,029					Tissus de laine et de poil, larges
				130	397					Tissus de coton, larges
				805	939	20				Tissus larges, fibres artificielles
				527	541					Tissus larges, de fibres mélangées
				309	133					Autres tissus larges
										Tissus enduits ou imprégnés
				1,056	59					Autres demi-prod. en matières textiles
	138			580	293					Produits chimiques inorganiques
				14	416					Produits chimiques organiques
				1,871						Mat. color. sauf extraits tinctoriaux
				28	838					Barres et tiges en acier
				1,327	327					Tôles, feuilles, feuillards d'acier
				391	198					Profils de construction & palplanches
										Tuyaux et tubes de fer et d'acier
	266				634					Fil, câble, cordage de fer et d'acier
					27					Autres fer, acier et alliages
				335	309					Cuivre et alliages
										Autres métaux non ferreux et alliages
				37	467					Boulons, écrous et vis
	289			756	32					Autre quincaillerie de base
					12					Autres ouvrages de base en métal
										Briques, tuiles & mat. réfr. en arg.
										Autres ouvrages de base en verre
				7	16					Ouvrages de base en abrasifs
				38						Autres mat. travaillées, non comest.
										Génératrices et moteurs électriques
				1,153						

TABLE 3. Imports by Country, Commodity Category and Province of Clearance  
 TABLEAU 3. Importations par pays, catégorie de marchandises et province de dédouanement

Country and Commodity Category	July to September			October to December			January to December		
	Juillet à septembre			Octobre à décembre			Janvier à décembre		
	1985	1986	1987	1985	1986	1987	1985	1986	1987
thousands of dollars - milliers de dollars									
Poland (cont.)									
Other mech. power transn. equipment	43	26	164	3	15	112	121	42	401
Pumps, except oil well pumps				7			7	14	
Other general purpose indust. mach.	10						279	7	
Construction and maintenance mach.									30
Machine tools, metalworking	193	792	883	366	494	339	872	2,172	2,120
Other metalworking machinery	94	62	104	47	207	76	208	389	348
Other printing machinery and equip.	19	19					19	38	24
Spinning, weaving and knitting mach.								16	
Food, beverages & tobacco ind. mach.		4					5	24	17
Other special industry machinery						6			6
Track-laying tractors & used tract.									136
Passenger automobiles and chassis				10			14		
Other motor vehicles			83		10		106	133	163
Motor vehicle parts, except engines		15	10	14	42		59	155	128
Ships, boats and parts, except eng.	2						2		
Aircraft, complete with engines				207		82	207		82
Aircraft engines and parts	781	653	926	751	682	810	3,426	3,067	3,247
Aircraft parts, except engines	11	5	7		10	2	49	214	12
Other transportation equipment		18		63	1		88	507	534
Televisions, radio sets & phonographs	5	3	2			1	5	3	3
Other telecommunication & rel. equip.	8	4	7				35	138	12
Air conditioning & refrig. equip.	507	418	708	412	686	664	1,181	2,034	2,036
Elec. lighting fixt. & portable lamps	91	58	16	140	33	61	452	291	228
Other elec. lighting distrib. equip.		36	31	38	33	167	76	69	198
Electrical property measuring instr.	2		5			31	2	3	39
Misc. measuring and controlling instr.	20	56	26	40	51	24	91	218	135
Medical and related equipment		3	7					3	13
Other measuring, lab. equip., etc.	35	5	17	10		1	53	67	18
Furniture and fixtures	241	289	772	328	505	916	1,220	1,247	3,008
Hand tools and cutlery	58	37	68	45	65	51	138	170	232
Miscellaneous equipment and tools	6	105				4	8	149	4
Outerwear, except knitted	867	4,024	4,041	444	786	921	2,884	6,918	7,652
Outerwear, knitted	399	747	1,154	398	601	204	1,684	2,237	2,161
Other apparel and apparel access.	316	206	183	137		185	1,011	687	622
Footwear	712	1,441	1,958	271	1,099	606	2,421	3,670	5,252
Watches, clocks, jewellery & silverware			3	39	6	5	81	43	23
Games, toys and children's vehicles	76	158	172	31	33	108	197	216	324
House furnishings	851	1,114	1,185	616	872	1,060	4,882	4,793	4,802
Kitchen utensils, cutlery tableware	693	798	880	452	578	953	2,485	2,802	3,245
Other personal and household goods	269	278	476	299	337	424	1,160	1,148	1,594
Medicinal & pharm. prod., in dosage				32			32		
Books and pamphlets		19	22					19	22
Other printed matter	28	68	47	3	2	2	31	70	49
Containers and closures		9	10	8	3	23	16	56	46
Other end products, inedible	382	201	235	57	192	249	667	561	612
Special transactions, trade	272	399	456	313	274	370	1,302	1,334	1,342
Total	11,617	17,215	21,970	11,766	23,075	14,616	57,936	67,931	68,648
Romania									
Other meat and meat preparations							94		
Fish and marine animals				67			134	128	
Dairy produce, eggs and honey	90			11			350	49	
Corn (maize), shelled								84	
Other cereals & cereal preparations			127			63			190
Fruits and products, canned	53						53	27	
Other vegetables & vegetable prep.	13		46	24		16	37	44	104
Other fodder and feed						31			31
Distilled alcoholic beverages		1						1	
Other beverages		14	17	8	15	41	22	30	76
Other crude animal products					12			12	
Man-made fibres		51				68		51	122
Other crude non-metallic minerals								11	
Plywood and wood building boards					158			158	
Paper and paperboard	24	99	34	40		104	143	225	224
Man-made fibre yarn and thread		121						182	151
Broad woven fabrics, cotton	382	212	471	288	271	535	1,746	1,728	1,471
Broad woven fabrics, man-made		303	212	104	99	302	233	484	1,049
Broad woven fabrics, mixed fibres	354	529	562	321	495	1,100	1,422	2,932	3,360
Other broad woven fabrics								18	
Coated or impregnated fabrics								10	
Other textile fabricated materials		53	29		53	121		170	264
Inorganic chemicals	21	19					21	30	

TABLE 3. Imports by Country, Commodity Category and Province of Clearance  
 TABLEAU 3. Importations par pays, catégorie de marchandises et province de dédouanement

January to December - 1987 - Janvier à décembre										
Newfound-land	Nova Scotia	Prince Edward Is.	New Brunswick	Quebec	Ontario	Manitoba	Saskatchewan	Alberta	British Columbia	Pays et catégorie de marchandises
Terre-Neuve	Nouvelle-Écosse	Î. Prince-Édouard	Nouveau-Brunswick	Québec	Ontario	Manitoba	Saskatchewan	Alberta	Colombie Britannique	
(thousands of dollars - milliers de dollars)										
										Pologne (suite)
					401					Autre mat de transm. d'énergie méc. Pompes, sauf pour puits d'huile Autres machines indus. d'usage gén. Mach. de construction et d'entretien Machines-outils, travail des métaux Autres mach. pour le travail des mét. Autres machines & app. d'imprimerie Mach. pour filer, tisser & tricot. Mach. ind. d'aliments, boissons & tabaco Autres machines pour ind. spéciales Tracteurs à chenilles & tract. usages Voitures particulières et châssis Autres véhicules moteurs Pièces de véhicules auto, sauf moteurs Navires, bateaux & pcs., sauf moteurs Avions complets, et compris moteurs Moteurs d'avions et leurs pièces Pièces d'avions, sauf moteurs Autre matériel de transport Téléviseurs, radios et phonographes 2 Autre équip. & mat. de télécom. Appareils de climatisation & réfrig Appareils d'éclairage élec. & lampes Autre mat. élec. d'éclairage & distrib. Instr. à mesurer les propriétés élect. Instr. mesureurs-régulateurs divers Matériel de médecine & d'usage connexe Autre instr. de mesure, de lab., etc. Meubles et accessoires Outils à main et coutellerie Matériel divers et outils 26 Vêtements de dessus, non tricotés Vêtements de dessus, tricotés Autres vêtements & acc. vestimentaires 3 Chaussures Montres, horloges, bijoux & argenterie Jeux, jouets et véhicules d'enfants 2 Fournitures de maison 23 11 Ustens. de cuisine, de table et coutel. 2 Autres effets pers. & art. ménagers Médicaments & prod. pharm., en dose Livres et brochures Autres imprimés Recipients et fermetures Autres prod. finis, non comestibles 44 Transactions spéciales, commerciales
986				344	791					
				285	64					
				24						
					17					
136				6						
				163						
					128					
					82					
					3,072	175				
					10	2				
					534					
						3				
					9					
31					2,005					
				61	167					
				30	168					
					39					
					135					
				9	4					
				18						
				2,447	561					
				227	5					
					4					
				6,581	6	1,039				
				2,157	2			2		
				273	349					
				307	4,942					
					23					
			1	220	102				2	
				4,627	152					
				1,887	1,303	44				
				1,014	578					
					22					
				48						
				38						
8				213	389					
30	3			408	830	4	7	17		44
2,339	62	17	37,602	25,894	1,127	61	132	1,414		Total
Roumanie										
										Autres viandes & prép. de viandes Poisson et animaux marins Produits laitiers, oeufs et miel Blé d'inde (mais), égrené Autres céréales & prép. céréalières Fruits et produits en boîtes Aut. légumes & prép. à base de lég. Autres fourrages et provendes Boissons alcooliques distillées 10 Autres boissons Autres produits bruts d'origine animale Fibres artificielles Autres minéraux non métal. bruts Contre-plaques & panneaux de constr. Papier et carton Filés et fils fibres artificielles Tissus de coton, larges Tissus larges, fibres artificielles Tissus larges, de fibres mélangées Autres tissus larges Tissus enduits ou imprégnés Autres demi-prod. en matières textiles Produits chimiques inorganiques
				180						
				31	73					
				31						
					40					
				79	43					
				93	131					
					151					
				1,459	12					
				1,049						
				3,080	279					
				226	38					

TABLE 3. Imports by Country, Commodity Category and Province of Clearance  
 TABLEAU 3. Importations par pays, catégorie de marchandises et province de dédouanement

Country and Commodity Category	July to September			October to December			January to December		
	Juillet à septembre			Octobre à décembre			Janvier à décembre		
	1985	1986	1987	1985	1986	1987	1985	1986	1987
thousands of dollars - milliers de dollars									
Romania (cont.)									
Organic chemicals					5			20	
Synthetic and reclaimed rubber							46		
Plastics materials, not shaped	22	37	566		622	770	144	1,485	2,409
Other petroleum and coal products	6	3	13	2		16	16	5	47
Plate, sheet and strip, steel							6,785		
Pipes and tubes, iron and steel						589			589
Other iron, steel and alloys		14		13			25	28	13
Aluminum, including alloys	22	1,002	1,893	92	427	38	210	3,736	3,231
Bolts, nuts and screws					47			47	
Other metal fabricated basic prod.					189			189	
Sheet and plate glass	45	94	29	36	125	47	81	286	273
Other glass basic products	24	32	11		68	79	49	189	154
Electric generators and motors	43	45				43	276	186	55
Bearings	125	132	221	301	23		779	528	677
Other general purpose indust. mach.								18	
Machine tools, metalworking		23					75	91	1
Other metalworking machinery								27	
Spinning, weaving and knitting mach.		13					15	37	
Other special industry machinery									17
Soil prep., seeding and fert. mach.				30			53	30	
Wheel tractors, new	1,135	1,779	363	451	168	783	3,878	3,367	1,159
Tractor engines and tractor parts	69	510	86	198	278	132	586	1,034	732
Passenger automobiles and chassis	598			568			1,973	277	391
Trucks, truck tractors and chassis	6						6		
Other motor vehicles							137	278	
Motor vehicle parts, except engines	222	84	5	2	84	28	364	440	62
Aircraft parts, except engines									172
Other transportation equipment		64	120		155	159		219	748
Air conditioning & refrig. equip.						10			10
Furniture and fixtures	989	1,143	1,016	1,014	1,654	1,402	3,974	5,748	4,380
Hand tools and cutlery							11		
Miscellaneous equipment and tools			21			72			144
Outerwear, except knitted	4,991	8,861	8,993	877	4,921	2,588	10,786	19,522	18,427
Outerwear, knitted	2,236	1,704	4,064	1,340	912	1,059	4,248	4,009	7,004
Other apparel and apparel access.	867	858	975	163	197	310	1,378	1,340	1,767
Footwear	616	520	1,003	321	286	512	1,321	1,442	1,852
House furnishings	13	479	884		885	574	69	2,129	2,539
Kitchen utensils, cutlery tableware	704	318	262	731	499	335	2,060	1,652	1,188
Other personal and household goods	113	10		70	35	41	390	185	73
Other printed matter			5						5
Unexposed photo. film, plates & paper				14			14		
Containers and closures		18		51			84	68	
Other end products, inedible	100	171	350		59	106	171	431	470
Special transactions, trade	294	170	100	157	136	84	832	661	395
Total	14,177	19,486	22,476	7,291	12,875	12,167	45,099	56,118	57,046
USSR									
Live animals				9			9		
Fish and marine animals	790	26		44	557	1,858	2,326	670	2,019
Other cereals & cereal preparations				2			2		
Fruits, dried or dehydrated							133		
Fruits and products, canned								2	
Sugar preparations & confectionery							15	18	30
Tea								39	
Distilled alcoholic beverages	405	318	311	133	182	395	963	950	1,103
Other beverages		37	14	3	2	2	3	51	27
Fur skins, undressed	889	608	465	571	512	154	2,753	2,381	3,691
Other crude animal products						144			144
Other crude vegetable products							13		
Wool and fine animal hair		41				19		66	19
Cotton	11	17	45	10	8		41	42	132
Abrasives, natural	95	238	144	173	322	41	707	1,182	535
Rubber fabricated materials							8		
Plywood and wood building boards	140	154	210	273	373		1,029	1,027	835
Broad woven fabrics, cotton		122	90		151	970		304	1,108
Inorganic chemicals	2	292	88	65	158	181	387	563	1,442
Organic chemicals				75			124		11
Fertilizers & fertilizer materials				3,515			3,515	1,162	4,863
Synthetic and reclaimed rubber									79
Fuel oil								5,098	



TABLE 3. Imports by Country, Commodity Category and Province of Clearance  
 TABLEAU 3. Importations par pays, catégorie de marchandises et province de dédouanement

Country and Commodity Category	July to September			October to December			January to December		
	Juillet à septembre			Octobre à décembre			Janvier à décembre		
	1985	1986	1987	1985	1986	1987	1985	1986	1987
thousands of dollars - milliers de dollars									
USSR (cont.)									
Other petroleum and coal products									3,961
Precious metals, including alloys									2,881
Other basic hardware							2		
Other glass basic products							94		
Abrasive basic products	62			28			90		63
Other fab. materials, inedible	7	16	53	4			42	43	53
Bearings	10						31		2
Pumps, except oil well pumps							33		
Other materials handling equipment								8	
Drilling machinery and drill bits		13				8		131	8
Construction and maintenance mach.				218			362		
Machine tools, metalworking	289	744	1,302	278	620	972	1,546	2,091	3,180
Welding apparatus and equipment		34						34	
Other metalworking machinery	2				37		28	37	
Printing presses	233						233		
Other printing machinery and equip.	14	15		15			29	15	
Food, beverages & tobacco ind. mach.							18		
Other special industry machinery		1					37	1	
Soil prep., seeding and fert. mach.						6	118		6
Combine reaper-threshers			70						70
Other haying & harvesting machinery	63						63		
Other agricultural mach. and equip.						39	74		39
Wheel tractors, new	768	405		655	784	246	3,267	1,457	1,512
Tractor engines and tractor parts	18	86	43	33	39	188	203	335	469
Motor vehicle engines								11	
Motor vehicle engine parts	83				4		149	4	
Motor vehicle parts, except engines	152	20	401	1	83	190	491	202	937
Aircraft parts, except engines								10	
Other transportation equipment	12			25			51		
Televisions, radio sets & phonographs	3	1					3	15	3
Industrial control equipment							3		
Other elec. lighting distrib. equip.	3	23					6	23	
Auxiliary elec. equip. for engines	38						76		
Electrical property measuring instr.							4		
Misc. measuring and controlling instr.	10						10		
Navigation equipment							15		
Other measuring, lab. equip., etc.	38	63	40	74	14	21	321	135	164
Hand tools and cutlery	8		27		20		8	40	83
Miscellaneous equipment and tools			34			6	16		40
Outerwear, except knitted								73	
Watches, clocks, jewellery & silverware	150	415	325	141	326	149	452	1,088	1,246
Sporting and recreation equipment	12	13	22	61	20	11	89	42	43
Games, toys and children's vehicles								46	
House furnishings	3	76		18	1		23	77	
Kitchen utensils, cutlery tableware	1			11	43	1	27	43	34
Other personal and household goods	6	120	51	53	2	60	138	168	125
Newspapers, magazines & periodicals	8	8		32			41	63	
Books and pamphlets	1	18	30	4		2	35	34	34
Other printed matter	8	19	3		6		13	48	9
Unexposed photo. film, plates & paper		5	1					5	1
Other photographic goods	4			2	3		7	3	2
Containers and closures								11	
Other end products, inedible	417	151	105	87	160	56	697	652	574
Special transactions, trade	2,313	1,148	2,530	1,272	851	937	6,685	4,945	3,852
<b>Total</b>	<b>7,068</b>	<b>5,260</b>	<b>6,412</b>	<b>7,886</b>	<b>5,279</b>	<b>6,655</b>	<b>27,661</b>	<b>25,448</b>	<b>35,547</b>
Yugoslavia									
Other meat and meat preparations	1	154	110	3	63		5	268	336
Fish and marine animals	24	134		75	28		246	162	54
Dairy produce, eggs and honey		34					21	34	
Other cereals & cereal preparations	41	10	30	88	150	33	310	235	228
Orange juice and concentrates	1				2		2	6	5
Other fruit juices and concentrates	246	7	48	111	263	183	617	613	636
Fruits and products, canned	366	431	505	581	722	662	1,538	2,246	2,234
Other fruits and fruit preparations	87	62			182	30	122	244	149
Nuts, except oil nuts	36						36	41	
Other vegetables & vegetable prep.	33	5	94	29	29	35	311	121	386
Refined sugar, molasses and syrups	10						10		
Sugar preparations & confectionery	133	138	222	172	372	493	539	803	1,466
Cocoa and chocolate						4			65
Coffee		16		15	26		25	42	12
Tea				3	27	2	6	27	4
Other foods and materials for foods	52	88	81	52	453	195	386	822	635



TABLE 3. Imports by Country, Commodity Category and Province of Clearance  
 TABLEAU 3. Importations par pays, catégorie de marchandises et province de dédouanement

January to December - 1987 - Janvier à décembre										
Newfound-land	Nova Scotia	Prince Edward Is.	New Brunswick	Quebec	Ontario	Manitoba	Saskat-chewan	Alberta	British Columbia	Pays et catégorie de marchandises
Terre-Neuve	Nouvelle-Écosse	Î. Prince-Édouard	Nouveau-Brunswick	Québec	Ontario	Manitoba	Saskat-chewan	Alberta	Colombie Britannique	
thousands of dollars - milliers de dollars										
				3,951						URSS (suite)
				2,881						Autres dérivés du pétrole & du charbon
						63				Métaux précieux, y compris alliages
				44	8					Autre quincaillerie de base
										Autres ouvrages de base en verre
				2						Ouvrages de base en abrasifs
										Autres mat. travaillées, non comest.
										Coussinets
										Pompes, sauf pour puits d'huile
									8	Autre matér. de manutention des mat.
										Mach. de forage & fleurets de perfor.
				2,920	260					Mach. de construction et d'entretien
										Machines-outils, travail des métaux
										Appareils et outillage à souder
										Autres mach. pour le travail des mét.
										Presses à imprimer
										Autres machines & app. d'imprimerie
										Mach. ind. d'aliments, boissons & tabacs
				6						Autres machines pour ind. spéciales
				70						Mach. à prep., ensem. et amender le sol
										Moissonneuses-batteuses
										Autres mach. de fenaison et de récolte
				39						Autres machines et mat. agricoles
				1,512						Tracteurs à roues, neufs
				466		3				Moteurs de tract. et pcs de tract.
										Moteurs de véhicules automobiles
										Pcs. de moteurs de véhicules auto.
										Pièces de véhicules auto, sauf moteurs
										Pièces d'avions, sauf moteurs
										Autre matériel de transport
										3
										60
										83
										40
										104
										1,220
										43
										26
										34
										110
										15
										30
										4
										9
										1
										2
										79
										463
										32
										Autres prod. finis, non comestibles
	3,328		1	95	341	24	2	12		48
										Transactions spéciales, commerciales
6	5,233		6	26,399	3,041	50	60	127	624	Total
										Yugoslavie
						331				6
						54				Autres viandes & prép. de viandes
										Poisson et animaux marins
										11
						161				56
						5				Autres céréales & prép. céréaliers
										Jus d'orange et concentrés
										42
										Autres jus de fruits et concentrés
										209
										Fruits et produits en boîtes
										11
										Aut. fruits & prép. à base de fruits
										10
										Aut. légumes & prép. à base de lég.
										118
										Noix, sauf noix oléagineuses
										182
										194
										10
										Aut. légumes & prép. à base de lég.
										115
										733
										594
										52
										13
										12
										3
										170
										443
										2
										Thé
										22
										Autres aliments & mat. pour aliments

TABLE 3. Imports by Country, Commodity Category and Province of Clearance  
TABLEAU 3. Importations par pays, catégorie de marchandises et province de dédouanement

Country and Commodity Category	July to September			October to December			January to December		
	Juillet à septembre			Octobre à décembre			Janvier à décembre		
	1985	1986	1987	1985	1986	1987	1985	1986	1987
	thousands of dollars - milliers de dollars								
Yugoslavia (cont.)									
Distilled alcoholic beverages	64	31	27	43	46	87	276	202	211
Other beverages	156	155	284	188	236	325	542	676	822
Fur skins, undressed		113						113	
Other crude animal products							10		
Other crude vegetable products	9						9		11
Leather and leather fabricated mat.	555	518	732	425	506	1,111	1,884	1,699	2,651
Rubber fabricated materials		8	6		7	2	3	20	30
Other wood fabricated materials		63		24	74		92	235	79
Paper and paperboard	28	19					69	19	
Cotton yarn and thread	1	1	48	7	22	20	45	52	115
Man-made fibre yarn and thread	14	10	84	63	10	163	79	132	407
Other yarn and thread				1		106	1	12	106
Broad woven fabrics, wool and hair	377	383	99	134	33		1,557	1,378	772
Broad woven fabrics, cotton	49	36	25	77	48	58	135	165	223
Broad woven fabrics, man-made	91	75	125	28	143	39	151	315	627
Broad woven fabrics, mixed fibres	12			98	15	83	110	57	83
Coated or impregnated fabrics									28
Other textile fabricated materials		48						91	
Veg. oils & fats, exc. essential oils		2		5			57	3	16
Inorganic chemicals		418			38	3	7	457	77
Organic chemicals	376	217	558	504	320	426	1,585	844	1,465
Plastics materials, not shaped	19						38		
Other chemical products						61	12		61
Plate, sheet and strip, steel			5,055			11,513			16,568
Pipes and tubes, iron and steel		43	81	230	54	316	929	355	839
Other iron, steel and alloys	1,301				41		2,584	931	
Aluminum, including alloys	1,402	885	1,765	879	1,213	2,242	3,880	3,537	6,217
Copper and alloys	31	32	130		249		67	386	594
Bolts, nuts and screws	38	4	20	23	5		123	90	41
Other basic hardware	51		14		29		51	42	14
Chain	101	130	200	136	80	102	534	412	478
Valves	181	70		40			412	70	38
Pipe fittings		48	67	37	11	208	131	59	585
Other metal fabricated basic prod.	101	243	84	306	47		716	1,087	612
Clay bricks, clay tiles & refract.	37			22			59		
Abrasive basic products			36				31	50	36
Other fab. materials, inedible	32	218	303	152	157	221	335	790	981
Bearings									68
Other mech. power transm. equipment		63							35
Other general purpose indust. mach.	5	6					5	98	6
Hoisting machinery			1,951						
Machine tools, metalworking	263	78	388	277	144	330	823	303	1,951
Rolling mill machinery		42		49	10		49	54	73
Other metalworking machinery	260	468	297	415	222	278	1,094	1,780	1,399
Pulp and paper industries machinery	4	2	29	4		3	21	4	32
Spinning, weaving and knitting mach.	2		59				12	17	58
Other textile industries machinery									2
Other special industry machinery	118	47			15		260	274	16
Other haying & harvesting machinery		1						1	
Other agricultural mach. and equip.									
Tractor engines and tractor parts							38		13
Passenger automobiles and chassis			2,171				16		
Motor vehicle parts, except engines	9		102	1	4	518	8	33	2,735
Ships, boats and parts, except eng.						69		75	177
Aircraft parts, except engines	23	70	62	170	111	58	270	327	30
Other transportation equipment		390	229		232	242	180	1,174	413
Televisions, radio sets & phonographs	2	2		2		1	10	3	2,045
Electronic tubes & semi-conductors	113			116			277	183	3
Other telecommunication & rel. equip.	159	203	189	305	246	143	1,183	613	383
Air conditioning & refrig. equip.	252	196	162	314	418	895	829	862	1,512
Elec. lighting fixt. & portable lamps	70	55	29	50	12	16	170	259	150
Auxiliary elec. equip. for engines					14		14	14	10
Other measuring, lab. equip., etc.					66	26	10	66	26
Furniture and fixtures	2,087	2,608	2,317	2,719	2,016	2,017	8,477	9,098	8,759
Hand tools and cutlery	3	116	56	42	73	2	45	223	101
Electronic computers				28			28		
Miscellaneous equipment and tools	162		23	116	26	25	391	173	73
Outerwear, except knitted	799	640	659	522	452	697	1,414	1,831	1,928
Outerwear, knitted	9	100	132	13	19	52	22	119	185
Other apparel and apparel access.	46	13		49	12		147	59	
Footwear	690	646	464	154	157	373	1,548	1,344	995
Watches, clocks, jewellery & silverware		37			39			76	
Sporting and recreation equipment	151	106	232	275		199	560	578	1,047
Games, toys and children's vehicles	47	41	92	28	108	22	78	148	114

TABLE 3. Imports by Country, Commodity Category and Province of Clearance  
 TABLEAU 3. Importations par pays, catégorie de marchandises et province de dédouanement

January to December - 1987 - Janvier à décembre										
Newfound-land	Nova Scotia	Prince Edward Is.	New Brunswick	Quebec	Ontario	Manitoba	Saskatchewan	Alberta	British Columbia	Pays et catégorie de marchandises
Terre-Neuve	Nouvelle-Écosse	I. Prince-Édouard	Nouveau-Brunswick	Québec	Ontario	Manitoba	Saskatchewan	Alberta	Colombie Britannique	
thousands of dollars - milliers de dollars										
										Yugoslavie (suite)
			3	101	155	1				55 Boissons alcooliques distillées
					494	37	17	73	97	Autres boissons
				11						Pelleteries non apprêtées
										Autres produits bruts d'origine animale
										Autres produits végétaux bruts
				2,191	443					17 Cuir et demi-produits en cuir
				3	28					Demi-produits en caoutchouc
					79					Autres demi-produits en bois
										Papier et carton
				82						32 Fils et fils de coton
				82	390					136 Fils et fils fibres artificielles
					106					Autres fils et fils
				166		606				Tissus de laine et de poil, larges
				84						139 Tissus de coton, larges
				381	245					2 Tissus larges, fibres artificielles
				71	13					Tissus larges, de fibres mélangées
				28						Tissus enduits ou imprégnés
										Autres demi-prod. en matières textiles
										8 Huile, mat. grasse vég., sauf huile ess.
										77 Produits chimiques inorganiques
				34	1,432					Produits chimiques organiques
										Matières plastiques, non façonnées
				61						Autres produits chimiques
	428		12,891	1,424						1,826 Tôles, feuilles, feuillets d'acier
			839							Tuyaux et tubes de fer et d'acier
										Autres fer, acier et alliages
				4,089	2,128					Aluminium, y compris alliages
					594					Cuivre et alliages
				7	7					27 Boulons, écrous et vis
					14					Autre quincaillerie de base
				478						Chaînes
					38					Valves
				123	462					Raccords de tuyauterie
				612						Autres ouvrages de base en métal
										Briques, tuiles & mat. réfr. en arg.
										Ouvrages de base en abrasifs
				36						Autres mat. travaillées, non comest.
				348	534					
										Coussinets
										Autre mat. de transm. d'énergie mec.
				1,951						Autres machines indus. d'usage gén.
				136	548					90 Appareils de lavage
				73						Machines-outils, travail des métaux
										Machines pour usines de laminage
										Autres mach. pour le travail des mét.
					1,367					Mach. pour ind. de la pâte & du papier
					32					Mach. pour filer, tisser & tricoter
										Autres mach. pour les ind. textiles
					19					Autres machines pour ind. spéciales
					16					Autres mach. de fenaison et de récolte
										Autres machines et mat. agricoles
										Moteurs de tract. et pcs de tract.
										Voitures particulières et châssis
					35					Pièces de véhicules auto, sauf moteurs
					177					Navires, bateaux & pcs., sauf moteurs
				30						Pièces d'avions, sauf moteurs
				28	385					Autre matériel de transport
				95	1,950					Téléviseurs, radios et phonographes
					3					Tubes élec. et semi-conducteurs
										Autre équip. & mat. de télécom.
					383					Appareils de climatisation & réfrig.
					1,435					Appareils d'éclairage élec. & lampes
					46					Mat. élec. auxiliaire pour moteurs
					10					Autre instr. de mesure, de lab., etc.
										21 Meubles et accessoires
										Outils à main et coutellerie
										Ordinateurs électroniques
										Matériel divers et outils
										Vêtements de dessus, non tricotés
					1,544	257				29 Vêtements de dessus, tricotés
					181	4				Autres vêtements & acc. vestimentaires
										11 Chaussures
					789	195				Montres, horloges, bijoux & argenterie
										Art. pour sports et divertissements
					1,004	44				Jeux, jouets et véhicules d'enfants
						114				

TABLE 3. Imports by Country, Commodity Category and Province of Clearance  
 TABLEAU 3. Importations par pays, catégorie de marchandises et province de dédouanement

Country and Commodity Category	July to September			October to December			January to December		
	Juillet à septembre			Octobre à décembre			Janvier à décembre		
	1985	1986	1987	1985	1986	1987	1985	1986	1987
thousands of dollars - milliers de dollars									
Yugoslavia (cont.)									
House furnishings	335	703	724	52	116	340	501	948	1,256
Kitchen utensils, cutlery tableware	686	1,055	487	882	124	144	2,013	2,331	851
Other personal and household goods	149	100	150	224	65	150	804	497	596
Medicinal & pharm. prod., in dosage		12		40	32		48	92	
Newspapers, magazines & periodicals	46	29	55	48	45	53	176	141	209
Books and pamphlets	28	33	92	39	24	10	113	63	195
Other printed matter	1		3	1	11		11	28	4
Unexposed photo. film, plates & paper	15				75		131	75	
Other photographic goods	1						5		4
Containers and closures	2			1			3		5
Other end products, inedible	15	85	228	80	93	99	215	480	874
Special transactions, trade	106	209	151	164	339	231	627	797	694
Total	12,704	13,016	22,378	11,735	11,123	25,721	43,324	45,443	70,713
Bahrain									
Aluminum, including alloys		1,649	289		1,273	345		3,441	1,478
Aircraft engines and parts	34						34		
Aircraft parts, except engines								138	
Special transactions, trade	2	1			1	6	58	15	171
Total	36	1,650	289		1,274	351	92	3,594	1,649
Cyprus									
Other vegetables & vegetable prep.					1			1	
Refined sugar, molasses and syrups					1			1	
Sugar preparations & confectionery	50	259	233	56			153	298	319
Coffee	3	6		3			11	9	
Other beverages		24	2	19	2	16	34	52	35
Inorganic chemicals			9			9			34
Pigments, lakes and toners	9	10		7	11		22	50	44
Other non-met. mineral basic prod.			978						978
Food, beverages & tobacco ind. mach.					55			55	
Outerwear, knitted		23					29	23	
Footwear			2			309		1	311
Matches, clocks, jewellery & silverware			24						24
Other personal and household goods	28						28		
Other end products, inedible							48		25
Special transactions, trade	7	9	36	3			571	10	41
Total	96	331	1,283	90	70	334	897	500	1,811
Qatar									
Aircraft engines and parts	41	108		110			219	507	
Misc. measuring and controlling instr.			135						135
Special transactions, trade		82			5	152		87	155
Total	41	190	135	110	5	152	219	594	290
Untd Arab Emir.									
Nuts, except oil nuts									52
Refined sugar, molasses and syrups								50	
Other metals in ores, conc. and scrap			82						358
Crude petroleum						43,633			43,633
Broad woven fabrics, man-made	32					99	32	32	99
Other textile fabricated materials	17						17	15	
Pipes and tubes, iron and steel					320			320	
Aluminum, including alloys	880		927			1,214	1,054	373	2,538
Other metal fabricated basic prod.				123			123		
Electric generators and motors					3			3	
Drilling machinery and drill bits									67
Mining, oil and gas machinery									11
Other special industry machinery					7			7	

TABLE 3. Imports by Country, Commodity Category and Province of Clearance  
 TABLEAU 3. importations par pays, catégorie de marchandises et province de dédouanement

January to December - 1987 - Janvier à décembre										
Newfound-land	Nova Scotia	Prince Edward Is.	New Brunswick	Quebec	Ontario	Manitoba	Saskatchewan	Alberta	British Columbia	Pays et catégorie de marchandises
Terre-Neuve	Nouvelle-Ecosse	I. Prince-Édouard	Nouveau-Brunswick	Québec	Ontario	Manitoba	Saskatchewan	Alberta	Colombie Britannique	
thousands of dollars - milliers de dollars										
				486	702					67 Fournitures de maison
				823	2					25 Ustens. de cuisine, de table et coutel.
				454	143					Autres effets pers. & art. ménagers
						209				Medicaments & prod. pharm. en dose
						195				Journaux, revues et périodiques
				2	3					Livres et brochures
										Autres imprimés
				2	2					Films, plaques vierges pour photo.
						4				Autres articles photographiques
				710	164					Recipients et fermetures
										Autres prod. finis, non comestibles
			9	208	405	15	4	24	30	Transactions spéciales, commerciales
3,143			126	36,875	25,839	1,458	21	334	2,915	Total
										Bahrein
				233	895					351 Aluminium, y compris alliages
										Moteurs d'avions et leurs pièces
										Pièces d'avions, sauf moteurs
				133	38					Transactions spéciales, commerciales
				365	933					351 Total
										Chypre
										Aut. légumes & prép. à base de lég.
						318				Sucre raffiné, mélasse et sirops
										Prep. à base de sucre et confiserie
				32	2					Café
										2 Autres boissons
				34						Produits chimiques inorganiques
				44						Pigments, laques et tonifiants
				978						Aut. prod. minéraux non mét. de base
										Mach. ind. d'aliments, boissons & tabacs
										Vêtements de dessus, tricotés
						311				Chaussures
						24				Montres, horloges, bijoux & argenterie
										Autres effets pers. & art. ménagers
				25						Autres prod. finis, non comestibles
8				3	28					Transactions spéciales, commerciales
9				1,116	684					2 Total
										Qatar
										Moteurs d'avions et leurs pièces
						135				Instr. mesureurs-régulateurs divers
				1	154					Transactions spéciales, commerciales
				1	289					Total
										Émir. arabes unis
						52				Noix, sauf noix oléagineuses
										Sucre raffiné, mélasse et sirops
			43,633	358						Autres minerais, conc. et déchets métal.
										Pétrole brut
										89 Tissus larges, fibres artificielles
										Autres demi-prod. en matières textiles
										Tuyaux et tubes de fer et d'acier
										2,538 Aluminium, y compris alliages
										Autres ouvrages de base en métal
										Génératrices et moteurs électriques
									67	Mach. de forage & filets de perfor.
									11	Mach. pour mines, pétrole et gaz
										Autres machines pour ind. spéciales

TABLE 3. Imports by Country, Commodity Category and Province of Clearance  
 TABLEAU 3. Importations par pays, catégorie de marchandises et province de dédouanement

Country and Commodity Category	July to September			October to December			January to December		
	Juillet à septembre			Octobre à décembre			Janvier à décembre		
	1985	1986	1987	1985	1986	1987	1985	1986	1987
thousands of dollars - milliers de dollars									
Untd Arab Emir. (cont.)									
Aircraft engines and parts	64	30	84	52	149	22	158	288	106
Aircraft parts, except engines	9	46	122	15	24	142	34	311	314
Televisions, radio sets & phonographs					22	41		22	41
Elec. lighting fixt. & portable lamps						1		1	
Navigation equipment		20						20	
Other measuring, lab. equip., etc.		4		250			260	37	113
Outerwear, except knitted	12		69	35	14	37	47	16	352
Outerwear, knitted									148
House furnishings				5	22	13	9	38	13
Other end products, inedible							30		
Special transactions, trade	58	44	185	260	168	402	362	567	853
Total	1,073	145	1,469	749	729	45,603	2,126	2,100	48,698
Ethiopia									
Coffee	146	581	560	70	615	525	737	1,662	1,578
Other foods and materials for foods							30		
Other fodder and feed				21			21		
Motor vehicle parts, except engines		2						2	
Aircraft parts, except engines	168	76	51	46	146	80	282	365	212
House furnishings		1		1			2		
Special transactions, trade	17		11	1	2	9	117	126	86
Total	331	660	622	139	764	614	1,189	2,156	1,876
Iran									
Fish and marine animals		17			13	55		40	55
Other fresh fruits and berries								604	
Fruits, dried or dehydrated	69	5	122	3	301	102	2,386	1,130	1,264
Nuts, except oil nuts	446	1,406	1,110	223	3,614	1,102	809	5,826	2,441
Other foods and materials for foods									30
Crude petroleum	61,784	67,487	49,478	76,523	44,524		138,307	219,991	94,357
Aircraft parts, except engines					15			27	19
Furniture and fixtures									6
House furnishings	206	275	1,381	250	493	1,077	548	1,715	3,410
Other end products, inedible	114	1,279	2,060	344	2,656	1,340	1,188	6,704	8,546
Special transactions, trade		1	172	1	18	2	1	26	175
Total	62,619	70,470	54,324	77,344	51,633	3,678	143,237	236,062	110,304
Iraq									
Fruits, dried or dehydrated	250	240			140		394	531	1,328
Refined sugar, molasses and syrups		128						128	
Sugar preparations & confectionery		69			31			100	
Crude petroleum						55,433			79,430
Other telecommunication & rel. equip.							27		
House furnishings									43
Newspapers, magazines & periodicals							44		
Unexposed photo. film, plates & paper		43						43	
Special transactions, trade				4			4	13	
Total	250	480		4	172	55,433	469	815	80,801
Israel									
Other meat and meat preparations	30	30					30	49	
Fish and marine animals	4			14	12	4	40	32	6
Dairy produce, eggs and honey	52	12	14			83	52	12	97
Other cereals & cereal preparations	210	259	149	371	133	111	1,026	910	956
Grapes, fresh							3		
Oranges, mandarines, tangerines, fresh				38		11	3,973	4,739	2,481
Other fresh fruits and berries	3	6	92	89	150	233	288	288	184
Fruits, dried or dehydrated	50	59	91	151	56	158	226	121	310
Orange juice and concentrates							66		
Other fruit juices and concentrates	95	384	409	142	518	450	275	1,933	1,326

TABLE 3. Imports by Country, Commodity Category and Province of Clearance  
 TABLEAU 3. Importations par pays, catégorie de marchandises et province de dédouanement

January to December - 1987 - Janvier à décembre										
Newfound-land	Nova Scotia	Prince Edward Is.	New Brunswick	Quebec	Ontario	Manitoba	Saskatchewan	Alberta	British Columbia	Pays et catégorie de marchandises
Terre-Neuve	Nouvelle-Écosse	Î. Prince-Édouard	Nouveau-Brunswick	Québec	Ontario	Manitoba	Saskatchewan	Alberta	Colombie Britannique	
thousands of dollars - milliers de dollars										
										Émir. arabes unis (suite)
				5	193	106				Moteurs d'avions et leurs pièces
					41	115				Pièces d'avions, sauf moteurs
										Téléviseurs, radios et phonographes
										Appareils d'éclairage élec. & lampes
										Matériel de navigation
									113	Autre instr. de mesure, de lab., etc.
				352						Vêtements de dessus, non tricotés
				148						Vêtements de dessus, tricotés
										Fournitures de maison
									13	Autres prod. finis, non comestibles
					6	793			16	38 Transactions spéciales, commerciales
			43,633	870	1,080	221		207	2,687	Total
										Éthiopie
				1,039	245	61				234 Café
										Autres aliments & mat. pour aliments
										Autres fourrages et provendes
										Pièces de véhicules auto, sauf moteurs
				102	43			66		Pièces d'avions, sauf moteurs
										Fournitures de maison
										74 Transactions spéciales, commerciales
				1,142	362	61		67	245	Total
										Iran
										30 Poisson et animaux marins
										Autres fruits frais et baies
				707	190		1	1		365 Fruits séchés ou déshydratés
				1,716	725					Noix, sauf noix oléagineuses
					30					Autres aliments & mat. pour aliments
			94,357							Pétrole brut
										Pièces d'avions, sauf moteurs
										Meubles et accessoires
				6						Fournitures de maison
				536	1,728			682	463	Autres prod. finis, non comestibles
					8,546					175 Transactions spéciales, commerciales
			94,357	2,866	11,439		1	683	859	Total
										Irak
					1,328					Fruits séchés ou déshydratés
										Sucre raffiné, mélasse et sirops
										Prép. à base de sucre et confiserie
	2,266		77,163							Pétrole brut
										Autre équip. & mat. de télécom.
						43				Fournitures de maison
										Journaux, revues et périodiques
										Films, plaques vierges pour photo.
										175 Transactions spéciales, commerciales
	2,266		77,163	1,328	43					Total
										Israël
										Autres viandes & prép. de viandes
					2	4				Poisson et animaux marins
						96				Produits laitiers, oeufs et miel
					493	463				Autres céréales & prép. céréalières
										Raisins frais
			166	905	1,290	28	50		43	43 Oranges, mandarines, tangerines, fr.
				120	64					Autres fruits frais et baies
				211	99					Fruits séchés ou déshydratés
										Jus d'orange et concentrés
				416	910					Autres jus de fruits et concentrés

TABLE 3. Imports by Country, Commodity Category and Province of Clearance  
 TABLEAU 3. Importations par pays, catégorie de marchandises et province de dédouanement

Country and Commodity Category	July to September			October to December			January to December		
	Juillet à septembre			Octobre à décembre			Janvier à décembre		
	1985	1986	1987	1985	1986	1987	1985	1986	1987
	thousands of dollars - milliers de dollars								
Israel (cont.)									
Fruits and products, canned	134	250	159	172	135	163	593	789	766
Other fruits and fruit preparations			1				113	38	1
Nuts, except oil nuts			2	10	15		20	23	54
Tomatoes fresh						238	452	372	1,031
Other fresh vegetables		12	20	115		60	345	129	332
Other vegetables & vegetable prep.	497	533	649	590	524	1,014	2,402	2,061	2,523
Refined sugar, molasses and syrups									4
Sugar preparations & confectionery	267	178	18	196	379	464	1,299	1,317	1,336
Cocoa and chocolate		1	31			3		1	35
Coffee						1	1	2	11
Tea							6	2	5
Other foods and materials for foods	83	140	191	182	312	105	689	807	619
Distilled alcoholic beverages	6	5	6	5	4	12	27	31	32
Other beverages	93	124	171	111	214	118	301	494	399
Oth. oil seeds, oil nuts, oil kernels					5			5	
Other crude vegetable products	24	95	87	183	189	160	698	1,278	1,687
Abrasives, natural				6			6		
Other crude non-metallic minerals							16	12	
Rubber fabricated materials	73		52	88	10	58	253	165	248
Other wood fabricated materials	4						4		
Man-made fibre yarn and thread	1,142	1,887	2,533	1,092	2,163	2,032	3,619	6,673	8,291
Other yarn and thread	13		143	13		55	32	55	336
Broad woven fabrics, cotton	23				56		23	56	
Broad woven fabrics, man-made	134	51	4	76	1		377	94	23
Broad woven fabrics, mixed fibres		15					52	15	
Other textile fabricated materials	5	261		133		46	407	959	186
Inorganic chemicals	363	395	211	528	165	272	1,637	1,326	1,103
Organic chemicals	1,200	583	1,292	379	752	911	5,510	4,875	4,699
Fertilizers & fertilizer materials	48	27		1,202	30	2	1,412	87	581
Plastics materials, not shaped		35		33		288	73	110	393
Plastic film and sheet	233	336	249	194	242	200	883	1,037	684
Other plastics basic shapes & forms	216	359	214	207	299	295	767	1,006	1,304
Other chemical products	97			77	278	610	333	318	836
Other petroleum and coal products		5,664						13,551	
Other iron, steel and alloys			32						32
Aluminum, including alloys	579	884	680	114	473	404	1,171	1,655	1,759
Copper and alloys		14	81		26	20	11	78	126
Bolts, nuts and screws			28		12	15	98	31	56
Other basic hardware	45	114	41	69	34	31	179	225	133
Valves				2		1	29		9
Pipe fittings	95	347	276	109	176	126	391	1,058	903
Other metal fabricated basic prod.	41	24		66		55	149	37	67
Clay bricks, clay tiles & refract.	99	305	86	169	110	102	520	718	542
Sheet and plate glass				14			14		
Abrasive basic products	83	75	64	42	80	11	464	425	255
Natural and synthetic gem stones	9,302	12,620	13,205	10,663	11,243	10,289	36,127	41,579	45,192
Other non-met. mineral basic prod.		10					19	10	
Other fab. materials, inedible	179	96	138	157	174	164	681	760	772
Engines & turb., gen. purpose nes	220						220		
Other mech. power transm. equipment	48	67	5	13	3	5	94	87	19
Compressors, blowers & vacuum pumps	59	102	95	82		31	219	202	252
Packaging machinery				1	12		1	12	
Other general purpose indust. mach.			21		14	254		19	296
Construction and maintenance mach.	82	46	9	86	1		228	102	9
Machine tools, metalworking	109	86	234	88	299	435	446	703	1,025
Other metalworking machinery	145	233	625	139	135	151	776	641	1,074
Pulp and paper industries machinery				12			12		
Spinning, weaving and knitting mach.								2	
Other textile industries machinery		25	57			42	18	43	160
Plastics & chemical industry mach.			386		11			76	387
Other special industry machinery		21				788	27	131	804
Soil prep., seeding and fert. mach.				2			38	5	
Other agricultural mach. and equip.	7	4	112	1	54	57	19	140	438
Wheel tractors, new								502	195
Tractor engines and tractor parts								21	
Motor vehicle engine parts							34		
Motor vehicle parts, except engines	299	36	114	115	388	65	673	829	305
Aircraft engines and parts	114	544	47	141	224	239	861	888	566
Aircraft parts, except engines	163	57	138	26	6	72	302	204	424
Other transportation equipment		18					91	93	
Telephone and telegraph equipment	41			108	3	185	480	297	359
Televisions, radio sets & phonographs	4	1	4	5	3	1	15	5	6
Electronic tubes & semi-conductors	1		11			1	9	9	15
Other telecommunication & rel. equip.	364	945	480	615	541	1,068	2,739	3,594	2,285



TABLE 3. Imports by Country, Commodity Category and Province of Clearance  
 TABLEAU 3. Importations par pays, catégorie de marchandises et province de dédouanement

January to December - 1987 - Janvier à décembre												
Newfound-land	Nova Scotia	Prince Edward Is.	New Brunswick	Quebec	Ontario	Manitoba	Saskatchewan	Alberta	British Columbia	Pays et catégorie de marchandises		
Terre-Neuve	Nouvelle-Écosse	Î. Prince-Édouard	Nouveau-Brunswick	Québec	Ontario	Manitoba	Saskatchewan	Alberta	Colombie Britannique			
thousands of dollars - milliers de dollars												
										Israël (suite)		
21				313	432					Fruits et produits en boîtes		
				1						Aut. fruits & prép. à base de fruits		
				41	20					Noix, sauf noix oléagineuses		
				885	145					Tomates fraîches		
				259	73					Autres légumes frais		
	54	207	139	1,289	834					Aut. légumes & prép. à base de lég.		
				4						Sucre raffiné, mélasse et sirops		
				53	1,282					Prép. à base de sucre et confiserie		
				3	32					Cacao et chocolat		
				2	9					Café		
				2	2					Thé		
				352	267					Autres aliments & mat. pour aliments		
				2	28					Boissons alcooliques distillées		
	4			172	176	2	1		13	14	Autres boissons	
											Autres graines, noix, amandes oléagin.	
				1,391	221				17	59	Autres produits végétaux bruts	
											Abrasifs naturels	
											Autres minéraux non métal. bruts	
				248							Demi-produits en caoutchouc	
											Autres demi-produits en bois	
				8,203	89						Filés et fils fibres artificielles	
				336							Autres filés et fils	
				4						19	Tissus de coton, larges	
											Tissus larges, fibres artificielles	
				186							Tissus larges, de fibres mélangées	
				136	875					29	63	Produits chimiques inorganiques
				1,062	3,637							Produits chimiques organiques
				486	46					13	35	Engrais et matières fertilisantes
	252				141							Matières plastiques, non façonnées
	3				296	358				27		Pellicule et feuille en mat. plastique
					730	569					5	Aut. prof. formes de base en mat. plast.
					26	811						Autres produits chimiques
												Autres dérivés du pétrole & du charbon
			32									Autres fer, acier et alliages
				1,153	569						36	Aluminium, y compris alliages
				12	114							Cuivre et alliages
					56							Boulons, écrous et vis
				28	98						7	Autre quincaillerie de base
					9							Valves
				279	624							Raccords de tuyauterie
				12	55						8	Autres ouvrages de base en métal
					534							Briques, tuiles & mat. réfr. en arg.
												Verre à vitres et à glaces
				72	184							Ouvrages de base en abrasifs
				2,445	42,636	4				8	98	Pierres fines naturelles et synth.
												Aut. prod. minéraux non mét. de base
				443	328							Autres mat. travaillées, non comest.
												Moteurs & turb. d'usage général nda
					19							Autre mat. de transm. d'énergie mec.
				127	56						69	Compresseurs, souffleurs & pompes à vide
												Machines à emballer ou à emballier
				275	21							Autres machines indus. d'usage gén.
				9								Mach. de construction et d'entretien
				105	918					2		Machines-outils, travail des métaux
				745	318					12		Autres mach. pour le travail des mét.
												Mach. pour ind. de la pâte & du papier
												Mach. pour filer, tisser & tricot.
												Autres mach. pour les ind. textiles
				160								Mach. pour ind. des mat. plast. & chim.
				386	2							Autres machines pour ind. spéciales
				681	123							Mach. à prép., enseml. et amender le sol
										2		Autres machines et mat. agricoles
195				182	254							Tracteurs à roues, neufs
												Moteurs de tract. et pcs de tract.
												Pcs. de moteurs de véhicules auto.
				12	264					29		Pièces de véhicules auto, sauf moteurs
				566								Moteurs d'avions et leurs pièces
				261	120					44		Pièces d'avions, sauf moteurs
												Autre matériel de transport
				161	198							Mat. téléphonique et télégraphique
					6							Téléviseurs, radios et phonographes
				1	14							Tubes élec. et semi-conducteurs
				62	2,221					3		Autre equip. & mat. de télécom.

TABLE 3. Imports by Country, Commodity Category and Province of Clearance  
 TABLEAU 3. Importations par pays, catégorie de marchandises et province de dédouanement

Country and Commodity Category	July to September			October to December			January to December		
	Juillet à septembre			Octobre à décembre			Janvier à décembre		
	1985	1986	1987	1985	1986	1987	1985	1986	1987
thousands of dollars - milliers de dollars									
Israel (cont.)									
Air conditioning & refrig. equip.		63			128			248	57
Elec. lighting fixt. & portable lamps				65	7		131	74	137
Switchgear and protective equipment				3			3	10	
Industrial control equipment				4			4		
Other elec. lighting distrib. equip.			158						158
Auxiliary elec. equip. for engines							3		
Electrical property measuring instr.	392	21	28	1,939	495	8	2,639	915	232
Misc. measuring and controlling instr.	54	79	70	40	64	102	148	259	236
Medical and related equipment	227	160	26	98	111	30	765	430	402
Navigation equipment			35						210
Other measuring, lab. equip., etc.	1,024	1,290	1,549	467	2,220	2,925	2,678	9,312	6,308
Safety and sanitation equipment	282	361	545	306	516	703	1,232	1,475	2,150
Service industry equipment				53			53	107	
Furniture and fixtures	60	230	326	179	413	187	538	1,013	1,440
Hand tools and cutlery	349	475	453	385	515	372	1,360	1,792	1,693
Electronic computers	71	224	302	146	489	373	465	1,017	1,769
Miscellaneous equipment and tools	56		19	32	15	144	218	144	227
Outerwear, except knitted	53	206	66	43	128	110	389	565	417
Outerwear, knitted	676	413	499	578	386	664	2,080	1,650	1,756
Other apparel and apparel access.	26	35	42	62	48	95	390	292	230
Footwear	26	12	12	14	2		102	21	95
Watches, clocks, jewellery & silverware	199	62	78	45	71	79	351	227	271
Sporting and recreation equipment		22						196	
Games, toys and children's vehicles	225	60	80	92	84	86	485	313	351
House furnishings	143	430	412	254	125	275	909	1,301	1,463
Kitchen utensils, cutlery tableware	21	2	38	28	51	53	106	134	213
Other personal and household goods	66	270	35	74	302	23	293	809	614
Medicinal & pharm. prod., in dosage		113	126		73	37	118	205	270
Medical, ophthalmic & ortho. suppl.	57	127	154	62	164	271	225	647	685
Newspapers, magazines & periodicals	3		3				4		12
Books and pamphlets	10	150	92	22	20		61	175	124
Other printed matter	15	2	50	6	6	33	38	34	93
Stationer's and office supplies	55	56	89	39	46	45	209	199	216
Other photographic goods		61		60	63	60	172	216	63
Containers and closures	6		19				22	11	25
Other end products, inedible	199	357	877	315	276	234	785	3,658	2,285
Special transactions, trade	145	688	210	119	286	310	620	1,452	787
Total	21,629	34,338	30,075	24,767	27,715	29,908	93,025	129,955	116,355
Jordan									
Other foods and materials for foods		352		96	239		96	1,495	245
Other textile industries machinery		18						18	
Aircraft engines and parts		41	68			76		41	144
Other measuring, lab. equip., etc.									28
Other end products, inedible			98				17		98
Special transactions, trade	1	27	8	1	14		4	79	71
Total	1	439	174	98	253	76	117	1,633	587
Kuwait									
Electric generators and motors					2			3	
Construction and maintenance mach.									28
Other agricultural mach. and equip.				1			1		
Trucks, truck tractors and chassis					32			32	
Aircraft parts, except engines				49			49		
Telephone and telegraph equipment						386			386
Electronic computers	1	1		1			4	19	6
Watches, clocks, jewellery & silverware									98
Medical, ophthalmic & ortho. suppl.								2	
Special transactions, trade	19	50	32		93	7	83	236	46
Total	20	51	32	51	128	392	137	293	564
Lebanon									
Other cereals & cereal preparations							1		
Fruits, dried or dehydrated		7						13	
Fruits and products, canned	20	11	23	1	2	31	53	33	82
Nuts, except oil nuts	2	2	2	1	2	1	5	6	15

TABLE 3. Imports by Country, Commodity Category and Province of Clearance  
 TABLEAU 3. Importations par pays, catégorie de marchandises et province de dédouanement

January to December - 1987 - Janvier à décembre										
Newfound-land	Nova Scotia	Prince Edward Is.	New Brunswick	Quebec	Ontario	Manitoba	Saskatchewan	Alberta	British Columbia	Pays et catégorie de marchandises
Terre-Neuve	Nouvelle-Écosse	I. Prince-Édouard	Nouveau-Brunswick	Québec	Ontario	Manitoba	Saskatchewan	Alberta	Colombie Britannique	
thousands of dollars - milliers de dollars										
										Israël (suite)
				67	137					Appareils de climatisation & réfrig
										Appareils d'éclairage élec. & lampes
										Mécanisme de commutation & de protection
				64	94					Mécanisme de commande industriel
										Mat. élec. auxiliaire pour moteurs
				42	189					Instr. à mesurer les propriétés élect.
					201					Instr. mesureurs-régulateurs divers
				11	266	11				114 Matériel de médecine & d'usage connexe
					11					189 Matériel de navigation
				1,561	4,578	5		3		151 Autre instr. de mesure, de lab., etc.
				1,363	541					247 Mat. de sécurité & d'assainissement
										Mat. pour l'industrie des services
				1,136	303					Meubles et accessoires
				223	1,467					3 Outils à main et coutellerie
				390	1,186	25		89		80 Ordinateurs électroniques
				13	210					4 Matériel divers et outils
				93	288	1		25		Vêtements de dessus, non tricotés
				967	775					15 Vêtements de dessus, tricotés
				34	186					Autres vêtements & acc. vestimentaires
				71	24					Chaussures
				124	146					2 Montres, horloges, bijoux & argenterie
										Art. pour sports et divertissements
				308	38	1				3 Jeux, jouets et véhicules d'enfants
				501	963					Fournitures de maison
				183	30	1				Ustens. de cuisine, de table et coutel.
				137	450	1		2		25 Autres effets pers. & art. ménagers
				224	14	32				Médicaments & prod. pharm., en dose
				388	179		2			116 Fournit. médic., ophtalmiques & ortho.
				12						Journaux, revues et périodiques
				115	10					10 Livres et brochures
				6	77					Autres imprimés
				216						Fournit. de papeteries et de bureau
					63					Autres articles photographiques
	5			19	1					Récipients et fermetures
			937	513	621	5				208 Autres prod. finis, non comestibles
	3	4		100	638	2	3	4		34 Transactions spéciales, commerciales
21	515	211	1,274	35,685	76,420	134	58	321	1,714	Total
										Jordanie
					245					Autres aliments & mat. pour aliments
										Autres mach. pour les ind. textiles
				144						Moteurs d'avions et leurs pièces
				28						Autre instr. de mesure, de lab., etc.
				98						Autres prod. finis, non comestibles
										1 Transactions spéciales, commerciales
				27	44					Total
				297	289			1		Total
										Koweït
										Génératrices et moteurs électriques
										28 Mach. de construction et d'entretien
										Autres machines et mat. agricoles
										Camions, tract. routiers et châssis
										Pièces d'avions, sauf moteurs
										386 Mat. téléphonique et télégraphique
				1	5					Ordinateurs électroniques
					98					Montres, horloges, bijoux & argenterie
										Fournit. médic., ophtalmiques & ortho.
				32	13					Transactions spéciales, commerciales
				33	116					414 Total
										Liban
										Autres céréales & prép. céréalières
				77	4					Fruits séchés ou déshydratés
				7	8					Fruits et produits en boîtes
										Noix, sauf noix oléagineuses





TABLE 3. Imports by Country, Commodity Category and Province of Clearance  
 TABLEAU 3. Importations par pays, catégorie de marchandises et province de dédouanement

Country and Commodity Category	July to September			October to December			January to December		
	Juillet à septembre			Octobre à décembre			Janvier à décembre		
	1985	1986	1987	1985	1986	1987	1985	1986	1987
thousands of dollars - milliers de dollars									
Saudi Arabia (cont.)									
Construction and maintenance mach.						67			122
Machine tools, metalworking					3			3	11
Other metalworking machinery									26
Other special industry machinery									30
Track-laying tractors & used tract.				109			109		
Passenger automobiles and chassis								104	
Trucks, truck tractors and chassis					99			99	
Other motor vehicles					109			109	
Ships, boats and parts, except eng.					300			300	
Aircraft parts, except engines		28	221	144	87	32	257	195	601
Other telecommunication & rel. equip.					3			4	
Elec. lighting fixt. & portable lamps								6	
Navigation equipment								12	
Other measuring, lab. equip., etc.						12			21
Furniture and fixtures							58		
Hand tools and cutlery							1		
Electronic computers									1
House furnishings	1			5	1		169	271	
Other printed matter		24					12	6	
Other end products, inedible							3	27	
Special transactions, trade	251	99	67	94	192	89	2,606	1,364	622
Total	545	45,828	78,125	10,709	18,119	188	23,768	186,894	175,134
Somalia									
Organic chemicals	32						63		
Service industry equipment	13						13		
Other photographic goods	2						2		
Special transactions, trade						134		134	
Total	47					134	78	134	
Yemen, South									
Aircraft engines and parts					35			35	
Aircraft parts, except engines	5	35	460	27	80	322	77	159	842
Special transactions, trade	133	1	170	6		1	141	561	170
Total	138	36	630	33	114	322	218	755	1,013
Sudan									
Other broad woven fabrics		14						14	
Special transactions, trade		11	26	2		1,454	2	13	1,480
Total		25	26	2		1,454	2	27	1,480
Syria									
Fruits, dried or dehydrated		24						24	24
Other fruits and fruit preparations				24			24		
Other vegetables & vegetable prep.		1						1	
Other foods and materials for foods		2	1					2	1
Copper and alloys						1			1
Other measuring, lab. equip., etc.			404						404
Footwear	1						1		
Games, toys and children's vehicles	7		4			1	7	4	5
Other end products, inedible	173	1			15	1	173	16	1
Special transactions, trade		1						1	4
Total	181	33	409	24	15	2	205	48	438
Turkey									
Fish and marine animals	77						77		23
Dairy produce, eggs and honey									1
Other cereals & cereal preparations		90	200	5	70	85	6	214	377
Other fresh fruits and berries				36			36		

TABLE 3. Imports by Country, Commodity Category and Province of Clearance  
 TABLEAU 3. Importations par pays, catégorie de marchandises et province de dédouanement

January to December - 1987 - Janvier à décembre										
Newfound- land	Nova Scotia	Prince Edward Is.	New Brunswick	Quebec	Ontario	Manitoba	Saskat- chewan	Alberta	British Columbia	Pays et catégorie de marchandises
Terre- Neuve	Nouvelle- Écosse	I. Prince- Édouard	Nouveau- Brunswick	Québec	Ontario	Manitoba	Saskat- chewan	Alberta	Colombie Britannique	
thousands of dollars - milliers de dollars										
										Arabie saoudite (suite)
					11					Mach. de construction et d'entretien
					26					Machines-outils, travail des métaux
					30					Autres mach. pour le travail des met
										Autres machines pour ind. spéciales
										Tracteurs à chenilles & tract. usages
										Véhicules particulières et châssis
										Camions, tract. routiers et châssis
										Autres véhicules moteurs
										Navires, bateaux & pcs., sauf moteurs
				884	7					Pièces d'avions, sauf moteurs
										Autre équip. & mat. de télécom.
									21	Appareils d'éclairage élec. & lampes
										Matériel de navigation
										Autre instr. de mesure, de lab., etc.
										Meubles et accessoires
										Outils à main et coutellerie
										Séminateurs électroniques
										Fournitures de maison
										Autres imprimés
										Autres prod. finis, non comestibles
	10			128	450			26	7	Transactions spéciales, commerciales
204			139,954	44,300	536			41	387	Total
										Sonatie
										Produits chimiques organiques
										Mat. pour l'industrie des services
										Autres articles photographiques
										Transactions spéciales, commerciales
										Total
										Yémen du sud
				428	72			345		Moteurs d'avions et leurs pièces
										Pièces d'avions, sauf moteurs
										Transactions spéciales, commerciales
										Total
				427	72			514		Soudan
										Autres tissus larges
				7	1,470					Transactions spéciales, commerciales
				7	1,470					Total
										Syrie
				24						Fruits séchés ou déshydratés
										Aut. fruits & prép. à base de fruits
										Aut. légumes & prép. à base de lég.
										Autres aliments & mat. pour aliments
										Cuivre et alliages
									404	Autre instr. de mesure, de lab., etc.
										Chaussures
										Jeux, jouets et véhicules d'enfants
				4						Autres prod. finis, non comestibles
										Transactions spéciales, commerciales
										Total
				29				411		Turquie
										Poisson et aniaux marins
				23						Produits laitiers, oeufs et miel
				1						Autres céréales & prép. céréalières
				264	113					Autres fruits frais et baies

TABLE 3. Imports by Country, Commodity Category and Province of Clearance  
 TABLEAU 3. Importations par pays, catégorie de marchandises et province de dédouanement

Country and Commodity Category	July to September			October to December			January to December		
	Juillet à septembre			Octobre à décembre			Janvier à décembre		
	1985	1986	1987	1985	1986	1987	1985	1986	1987
	thousands of dollars · milliers de dollars								
Turkey (cont.)									
Fruits, dried or dehydrated	891	3,174	3,774	2,924	2,987	4,271	5,866	9,692	11,949
Other fruit juices and concentrates				41	77		319	144	25
Fruits and products, canned		4				1		7	11
Other fruits and fruit preparations		3		82	37	84	267	126	324
Nuts, except oil nuts	257	299	408	304	597	935	3,068	2,067	3,423
Other fresh vegetables						4			4
Other vegetables & vegetable prep.	283	993	673	819	1,406	843	2,218	4,621	4,097
Sugar preparations & confectionery	15	28		5	6	25	49	55	43
Other foods and materials for foods	83	113	175	136	538	270	409	898	915
Other fodder and feed			2			4			6
Distilled alcoholic beverages								9	
Tobacco				69			69		
Oth. oil seeds, oil nuts, oil kernels	45		3	3	6	2	47	6	23
Other crude vegetable products				18		15	59	51	82
Cotton		10						19	57
Aluminum ores, concentrates & scrap			819			844			2,128
Other metals in ores, conc. and scrap				616			616	30	
Crude petroleum						1,273			1,273
Abräsives, natural			220						220
Other crude non-metallic minerals	12				72		12	72	
Leather and leather fabricated mat.				3			3		
Cotton yarn and thread			31			269			355
Man-made fibre yarn and thread	28	58	270		73	319	28	224	729
Other yarn and thread	114	57	301	57	16	180	199	97	1,113
Broad woven fabrics, wool and hair		13						13	
Broad woven fabrics, cotton	331	155	559	915	454	1,508	1,561	2,280	2,776
Broad woven fabrics, mixed fibres	21	19		22	34	33	43	53	67
Other textile fabricated materials		21						30	
Veg. oils & fats, exc. essential oils							2	2	2
Inorganic chemicals									561
Organic chemicals			22						45
Plastic film and sheet			266		84	294		84	1,432
Other chemical products							19		
Fuel oil		4,873						4,873	
Other petroleum and coal products	8,919						8,919		
Plate, sheet and strip, steel			593						593
Pipes and tubes, iron and steel		398						398	
Other iron, steel and alloys				847			847	20	
Aluminum, including alloys		500	113		564	260	31	1,700	1,489
Copper and alloys			6		43	12		44	18
Clay bricks, clay tiles & refract.						10			10
Other glass basic products									14
Other non-met. mineral basic prod.			138		25	100	27	25	367
Other fab. materials, inedible				1			17		
Compressors, blowers & vacuum pumps							252		
Machine tools, metalworking							81	55	70
Other metalworking machinery						27			27
Spinning, weaving and knitting mach.									4
Other special industry machinery	22						22		
Aircraft parts, except engines					93			93	15
Telephone and telegraph equipment				31		30	31		30
Other telecommunication & rel. equip.	146			112			426	183	73
Air conditioning & refrig. equip.						164			164
Elec. lighting fixt. & portable lamps				5			5		
Other measuring, lab. equip., etc.						31			102
Hand tools and cutlery		104	33	30			30	290	360
Electronic computers								2	3
Miscellaneous equipment and tools	195	221		374			732	1,028	
Outerwear, except knitted	792	2,167	4,042	419	2,031	2,347	2,642	7,028	14,820
Outerwear, knitted	513	567	1,439	488	1,012	1,169	1,667	2,843	8,975
Other apparel and apparel access.	33	704	220	62	343	285	128	1,825	1,750
Footwear								10	
Matches, clocks, jewellery & silverware	2			3	20	1	6	222	2
House furnishings	1,351	3,318	3,132	1,282	4,585	4,674	4,022	13,819	13,380
Kitchen utensils, cutlery tableware	104	155	421	109	184	404	562	604	1,195
Other personal and household goods	8	116	169	24	93	83	222	468	391
Other printed matter									1
Stationer's and office supplies			8						16
Other end products, inedible	6		3	19		16	48		39
Special transactions, trade	60	53	217	21	308	274	195	425	2,343
Total	14,305	18,214	18,256	9,883	15,758	21,149	35,886	56,753	78,321



TABLE 3. Imports by Country, Commodity Category and Province of Clearance  
 TABLEAU 3. Importations par pays, catégorie de marchandises et province de dédouanement

January to December - 1987 - Janvier à décembre											
Newfound-land	Nova Scotia	Prince Edward Is.	New Brunswick	Quebec	Ontario	Manitoba	Saskatchewan	Alberta	British Columbia	Pays et catégorie de marchandises	
Terre-Neuve	Nouvelle-Écosse	Î. Prince-Édouard	Nouveau-Brunswick	Québec	Ontario	Manitoba	Saskatchewan	Alberta	Colombie Britannique		
thousands of dollars - milliers de dollars											
										Turquie (suite)	
	137			3,609	6,020	152			15	2,015	Fruits séchés ou déshydratés
				11	25						Autres jus de fruits et concentrés
				78	247						Fruits et produits en boîtes
	181			1,473	1,673					96	Aut. fruits & prép. à base de fruits
				4							Noix, sauf noix oléagineuses
	94			2,550	1,278	31				145	Autres légumes frais
				43							Aut. légumes & prép. à base de lég.
				330	566						Prép. à base de sucre et confiserie
				6						19	Autres aliments & mat. pour aliments
											Autres fourrages et provendes
											Boissons alcooliques distillées
											Tabac
				20	3						Autres graines, noix, amandes oléagin.
				5	79					9	Autres produits végétaux bruts
				45	12						Coton
					2,128						Minéraux, conc. & déchets d'aluminium
	1,273					220					Autres minéraux, conc. et déchets métal.
											Pétrole brut
											Abrasifs naturels
											Autres minéraux non métal, bruts
				334	21						Cuir et demi-produits en cuir
				729							Filés et fils de coton
				1,113							Filés et fils fibres artificielles
											Autres filés et fils
				2,776							Tissus de laine et de poil, larges
				67							Tissus de coton, larges
											Tissus larges, de fibres mélangées
				2							Autres demi-prod. en matières textiles
											Huile, mat. grasse vég., sauf huile ess.
					561						Produits chimiques inorganiques
					45						Produits chimiques organiques
				1,432							Pellicule et feuille en mat. plastique
											Autres produits chimiques
											Mazout
						593					Autres dérivés du pétrole & du charbon
											Tôles, feuilles, feuillards d'acier
											Tuyaux et tubes de fer et d'acier
											Autres fer, acier et alliages
				535	715				239		Aluminium, y compris alliages
					17						Cuivre et alliages
					10						Briques, tuiles & mat. réfr. en arg.
				14							Autres ouvrages de base en verre
	23			87	256						Aut. prod. minéraux non mét. de base
											Autres mat. travaillées, non comest.
											Compresseurs, souffleurs & pompes à vide
				49					20		Machines-outils, travail des métaux
				27							Autres mach. pour le travail des mét.
				4							Mach. pour filer, tisser & tricot.
											Autres machines pour ind. spéciales
					15						Pièces d'avions, sauf moteurs
					30						Mat. téléphonique et télégraphique
					73						Autre équip. & mat. de télécom.
				164							Appareils de climatisation & réfrig.
											Appareils d'éclairage élec. & lampes
											Autre instr. de mesure, de lab., etc.
				102	258						Outils à main et coutellerie
				3							Ordinateurs électroniques
											Matériel divers et outils
				8,502	4,460	665	6		22	164	Vêtements de dessus, non tricotés
				6,808	1,826		4			334	Vêtements de dessus, tricotés
				1,677	72						Autres vêtements & acc. vestimentaires
											Chaussures
					1					1	Montres, horloges, bijoux & argenterie
				12,856	466				6	52	Fournitures de maison
				1,036	149	10					Ustens. de cuisine, de table et coutel.
				162	225					4	Autres effets pers. & art. ménagers
									1		Autres imprimés
				16							Fournit. de papeterie et de bureau
				9	24					6	Autres prod. finis, non comestibles
	417			86	1,351				87	402	Transactions spéciales, commerciales
	2,126			48,056	23,633	859	11	391	3,246		Total

TABLE 3. Imports by Country, Commodity Category and Province of Clearance  
 TABLEAU 3. Importations par pays, catégorie de marchandises et province de dédouanement

Country and Commodity Category	July to September			October to December			January to December		
	Juillet à septembre			Octobre à décembre			Janvier à décembre		
	1985	1986	1987	1985	1986	1987	1985	1986	1987
thousands of dollars - milliers de dollars									
Egypt									
Fish and marine animals				38			38		
Other cereals & cereal preparations			30						30
Oranges, mandarines, tangerines, fresh									279
Other fresh fruits and berries									89
Fruits, dried or dehydrated	20					1	20		1
Other fruit juices and concentrates			38		19	20		26	78
Fruits and products, canned								5	
Other fresh vegetables								29	
Other vegetables & vegetable prep.	23	90	39	129	33	74	187	246	237
Sugar preparations & confectionery									38
Other foods and materials for foods	11	16	5	18	30	18	34	75	100
Other crude vegetable products	12	7	13	5		2	19	16	43
Crude petroleum			20,218				26,906		20,218
Cotton yarn and thread	271	284	2,250	346	416	619	1,238	1,266	4,886
Man-made fibre yarn and thread							8		
Other yarn and thread	315	231	1,271	363	548	875	1,481	1,569	4,933
Broad woven fabrics, cotton			33						33
Aluminum, including alloys								520	
Other metal fabricated basic prod.						59			59
Drilling machinery and drill bits			9						9
Aircraft engines and parts			707			40			746
Aircraft parts, except engines	25	24		24	32	75	49	57	209
Other telecommunication & rel. equip.	32		24				32		24
Medical and related equipment							2		
Navigation equipment				33			33	11	
Other measuring, lab. equip., etc.			48					27	48
Furniture and fixtures		2			2			3	4
Outerwear, except knitted		40	70				38	155	230
Outerwear, knitted					23	221	52	284	969
Other apparel and apparel access.	5	4		9			20	73	43
Matches, clocks, jewellery & silverware	13	24		4	1		26	50	2
House furnishings			41	9	6	105	9	6	146
Kitchen utensils, cutlery tableware		1						1	5
Other personal and household goods	19	41	2				23	80	4
Books and pamphlets				19			19		
Other printed matter				1			1		
Other end products, inedible				13	105	69	31	219	163
Special transactions, trade	52	109	60	143	16	26	371	398	392
Total	787	872	24,858	1,155	1,230	2,224	30,637	5,118	34,018
Yemen, North									
Aircraft parts, except engines	6	9		59			65	54	
House furnishings					1			1	
Special transactions, trade			76		22	1		22	82
Total	6	9	76	59	22	1	65	77	82
Gambia									
Fish and marine animals					35			84	109
Other telecommunication & rel. equip.									4
Special transactions, trade									1
Total					35			84	113
Ghana									
Cocoa and chocolate						529			529
Other foods and materials for foods		18						18	
Electronic computers							15		
Special transactions, trade	6	42	1,033		2		13	47	5,735
Total	6	60	1,033		2	529	29	65	6,264

TABLE 3. Imports by Country, Commodity Category and Province of Clearance  
 TABLEAU 3. Importations par pays, catégorie de marchandises et province de dédouanement

January to December - 1987 - Janvier à décembre										
Newfound- land	Nova Scotia	Prince Edward Is.	New Brunswick	Quebec	Ontario	Manitoba	Saskat- chewan	Alberta	British Columbia	Pays et catégorie de marchandises
Terre- Neuve	Nouvelle- Écosse	Î. Prince- Édouard	Nouveau- Brunswick	Québec	Ontario	Manitoba	Saskat- chewan	Alberta	Colombie Britannique	
thousands of dollars - milliers de dollars										
										Égypte
				30						Poisson et animaux marins
			276	3						Autres céréales & prép. céréalières
			87	2						Oranges, mandarines, tangerines, fr.
				1						Autres fruits frais et baies
				40	38					Fruits séchés ou déshydratés
										Autres jus de fruits et concentrés
										Fruits et produits en boîtes
										Autres légumes frais
										Aut. légumes & prép. à base de lég.
				237						Prép. à base de sucre et confiserie
				38						Autres aliments & mat. pour aliments
				41	50					
										Autres produits végétaux bruts
			20,218	42	1					Pétrole brut
	137			4,703	46					Filets et fils de coton
										Filets et fils fibres artificielles
	464			4,386	72					Autres filets et fils
				33						Tissus de coton, larges
										Aluminium, y compris alliages
										Autres ouvrages de base en métal
		9								Mach. de forage & fleurets de perfor.
				350		396				Moteurs d'avions et leurs pièces
				75	135					Pièces d'avions, sauf moteurs
				24						Autre équip. & mat. de télécom.
										Matériel de médecine & d'usage connexe
										Matériel de navigation
	48									Autre instr. de mesure, de lab., etc.
				4						Meubles et accessoires
				210	20					Vêtements de dessus, non tricotés
				868					100	Vêtements de dessus, tricotés
				43						Autres vêtements & acc. vestimentaires
				2						Montres, horloges, bijoux & argenterie
				105	41					fournitures de maison
				5						Ustens. de cuisine, de table et coutel.
				3	2					Autres effets pers. & art. ménagers
										Livres et brochures
										Autres imprimés
				163						Autres prod. finis, non comestibles
				242	147			1	1	Transactions spéciales, commerciales
	658		20,581	11,659	621	396		1	102	Total
Yémen du nord										
										Pièces d'avions, sauf moteurs
										fournitures de maison
					82					Transactions spéciales, commerciales
					82					Total
Gambie										
					108					Poisson et animaux marins
								4		Autre équip. & mat. de télécom.
						1				Transactions spéciales, commerciales
					108			4		Total
Ghana										
						528				Cacao et chocolat
										Autres aliments & mat. pour aliments
										Ordinateurs électroniques
	4,414			38	31			1,252		Transactions spéciales, commerciales
	4,414			38	560			1,252		Total

TABLE 3. Imports by Country, Commodity Category and Province of Clearance  
 TABLEAU 3. Importations par pays, catégorie de marchandises et province de dédouanement

Country and Commodity Category	July to September			October to December			January to December		
	Juillet à septembre			Octobre à décembre			Janvier à décembre		
	1985	1986	1987	1985	1986	1987	1985	1986	1987
thousands of dollars - milliers de dollars									
Kenya									
Other fruit juices and concentrates		120	529			136		144	1,167
Nuts, except oil nuts	557	351		100	124		954	476	
Other vegetables & vegetable prep.		67	43					67	84
Refined sugar, molasses and syrups								21	
Coffee	634	1,891	798	1,029	1,949	548	3,397	8,803	4,155
Tea	1,713	1,582	1,434	1,353	1,683	1,228	7,634	6,929	6,088
Other foods and materials for foods		25						25	
Other crude vegetable products				37			110	29	
Other textile fibres				20			58	38	
Oth. oils, fats, waxes, extracts, deriv.			23				402	143	276
Abrasive basic products					29			29	
Natural and synthetic gem stones			1				1		23
Construction and maintenance mach.					45			45	
Aircraft engines and parts								42	
Aircraft parts, except engines				22	140		22	268	66
Other measuring, lab. equip., etc.	1						1		
Other apparel and apparel access.	21	46	6	3	20	21	55	74	41
Matches, clocks, jewellery & silverware		13	4	1	2	7	7	49	12
Sporting and recreation equipment	9	5	16	31	17	2	73	64	42
Games, toys and children's vehicles		1						1	
Other personal and household goods	4	31	39	17	6	8	43	77	54
Books and pamphlets					2		10	2	
Other printed matter	2	1			1		6	1	
Containers and closures								1	
Other end products, inedible	9	133	6	13	9	14	38	179	43
Special transactions, trade	74	61	361	1,321	2,241	35	1,419	3,361	584
Total	3,025	4,327	3,260	3,947	6,267	2,000	14,230	20,868	12,637
Malawi									
Nuts, except oil nuts		136						136	
Other vegetables & vegetable prep.	268	12		11	42	14	461	160	71
Cocoa and chocolate									5
Coffee					80			80	
Tea	112	118	475		60	93	484	480	847
Other foods and materials for foods	6						6		
Tobacco					276			276	
Railway & st. railway rolling stock								18	
Aircraft parts, except engines									16
Outerwear, except knitted				37	206		37	273	
Sporting and recreation equipment	5	1		14	23	15	42	55	44
Other printed matter	1						1		
Other end products, inedible							2		
Special transactions, trade		80		2		16	6	80	24
Total	393	347	475	63	687	138	1,040	1,560	1,007
Mauritius Dep.									
Raw sugar			3,563		3,188	6,222		6,023	17,389
Sugar preparations & confectionery							6		
Tea	69			30			188	25	
Man-made fibre yarn and thread	169	259	489	272	155	41	506	889	1,013
Natural and synthetic gem stones									22
Aircraft parts, except engines						66			66
Electronic tubes & semi-conductors									1,217
Safety and sanitation equipment							22		
Outerwear, except knitted	1,004	1,247	1,072	1,220	1,323	1,047	2,580	4,442	4,173
Outerwear, knitted	533	554	771		572	472	2,711	1,767	3,429
Watches, clocks, jewellery & silverware	8						19		
Medical, ophthalmic & ortho. suppl.	140	89	58	93	50	28	461	228	188
Stationer's and office supplies		5						5	
Other end products, inedible	8		27				8	21	65
Special transactions, trade	4	8	22	9	10	8	28	75	52
Total	1,936	2,161	6,003	1,624	5,297	7,883	6,629	13,474	27,612

TABLE 3. Imports by Country, Commodity Category and Province of Clearance  
 TABLEAU 3. Importations par pays, catégorie de marchandises et province de dédouanement

January to December - 1987 - Janvier à décembre										
Newfound-land	Nova Scotia	Prince Edward Is.	New Brunswick	Quebec	Ontario	Manitoba	Saskatchewan	Alberta	British Columbia	Pays et catégorie de marchandises
Terre-Neuve	Nouvelle-Écosse	I. Prince-Édouard	Nouveau-Brunswick	Québec	Ontario	Manitoba	Saskatchewan	Alberta	Colombie Britannique	
thousands of dollars - milliers de dollars										
				1,167						Kenya
										Autres jus de fruits et concentrés
										Noix, sauf noix oléagineuses
										32 Aut. légumes & prép. à base de lég.
				1,413	2,099					Sucre raffiné, mélasse et sirops
66	199		952	4,135	343					643 Café
										393 Thé
										Autres aliments & mat. pour aliments
										Autres produits végétaux bruts
										Autres fibres textiles
						276				Autres huiles, mat. grasses, cires, etc.
										Ouvrages de base en abrasifs
									1	1 Pierres fines naturelles et synth.
										Mach. de construction et d'entretien
										Moteurs d'avions et leurs pièces
										Pièces d'avions, sauf moteurs
										Autre instr. de mesure, de lab., etc.
				3	35					3 Autres vêtements & acc. vestimentaires
				1	9					2 Montres, horloges, bijoux & argenterie
				2	1					35 4 Art. pour sports et divertissements
										Jeux, jouets et véhicules d'enfants
				1	53					Autres effets pers. & art. ménagers
										Livres et brochures
										Autres imprimés
										Récipients et fermetures
				17	22					2 2 Autres prod. finis, non comestibles
				51	530					2 Transactions spéciales, commerciales
66	199		952	6,791	3,508				42	1,079 Total
										Malawi
										Noix, sauf noix oléagineuses
										Aut. légumes & prép. à base de lég.
										Cacao et chocolat
										Café
				405	373	50				20 Thé
										Autres aliments & mat. pour aliments
										Tabac
										Mat. roulant de chemin de fer & tram.
										Pièces d'avions, sauf moteurs
				16						Vêtements de dessus, non tricotés
				40						4 Art. pour sports et divertissements
										Autres imprimés
										Autres prod. finis, non comestibles
				9	16					Transactions spéciales, commerciales
				405	437	141				4 20 Total
										Maurice et dép.
				7,603	9,785					Sucre brut
										Prép. à base de sucre et confiserie
										Thé
										Filés et fils fibres artificielles
										22 Pierres fines naturelles et synth.
										Pièces d'avions, sauf moteurs
										Tubes élec. et semi-conducteurs
										Mat. de sécurité & d'assainissement
										Vêtements de dessus, non tricotés
										495 Vêtements de dessus, tricotés
										Montres, horloges, bijoux & argenterie
										Fournit. médic., ophthalmiques & ortho.
										Fournit. de papeteries et de bureau
				3	185					15 Autres prod. finis, non comestibles
										1 Transactions spéciales, commerciales
				14	36					Total
				7,603	16,388	3,087				533 Total

TABLE 3. Imports by Country, Commodity Category and Province of Clearance  
 TABLEAU 3. Importations par pays, catégorie de marchandises et province de dédouanement

Country and Commodity Category	July to September			October to December			January to December		
	Juillet à septembre			Octobre à décembre			Janvier à décembre		
	1985	1986	1987	1985	1986	1987	1985	1986	1987
thousands of dollars - milliers de dollars									
<b>Nigeria</b>									
Fish and marine animals		56			12			68	
Cocoa and chocolate	128		277			50	552	1,066	669
Crude petroleum	15,609	35,515	26,365	105,584	27,862	77,574	229,225	367,038	249,535
Fertilizers & fertilizer materials						1,034			1,034
Other measuring, lab. equip., etc.							23		
Other personal and household goods			1		1		2	5	9
Other end products, inedible	12						27		
Special transactions, trade		3	29		13		9	33	256
<b>Total</b>	<b>15,748</b>	<b>35,575</b>	<b>26,672</b>	<b>105,584</b>	<b>27,888</b>	<b>78,658</b>	<b>229,837</b>	<b>368,210</b>	<b>251,504</b>
<b>Cus. Un. S. Afr.*</b>									
Live animals	14			43			57	3	
Fish and marine animals	103	21		274			449	316	
Grapes, fresh							2,303	2,381	
Oranges, mandarines, tangerines, fresh	2,869	679	1,391		418	618	3,070	1,974	2,008
Other fresh fruits and berries	7,897	2,679	630	3,334	12		21,647	13,268	630
Fruits, dried or dehydrated	1,647	1,802		1,010	1,050		3,750	3,376	31
Other fruit juices and concentrates	659	2,695		362	457		1,613	4,285	26
Fruits and products, canned	3,456	2,920	49	2,025	3,375	22	9,929	9,722	87
Other fruits and fruit preparations	16	167		38			90	206	
Nuts, except oil nuts		107			45			217	
Other vegetables & vegetable prep.	24	3					192	36	
Raw sugar	7,848	12,562	10,988	13,052		19,575	26,754	31,041	39,469
Refined sugar, molasses and syrups				519			519	1	
Sugar preparations & confectionery	49	65		176	112		384	285	
Cocoa and chocolate				79			227		
Tea	46	13	33	1		12	92	13	90
Other foods and materials for foods	24	15		16	27		157	42	
Distilled alcoholic beverages	466	440		232	239		1,169	972	
Other beverages	219	248		166	166		734	680	
Tobacco				11			11		
Other crude animal products	1	2				1	1	2	2
Other crude vegetable products	44	3		39	26		211	225	9
Wool and fine animal hair	1,900	1,902	1,270	829	2,331	1,311	6,513	8,691	5,803
Cotton		902	832	4,809		1,764	4,909	4,735	3,871
Man-made fibres						14			50
Other textile fibres	37			20			57	43	
Other metals in ores, conc. and scrap	12,451	17,361	3,647	15,430	1,693	4,611	50,621	49,583	12,387
Coal								503	
Abrasives, natural	33	15					137	31	11
Other crude non-metallic minerals	871	1,015	1,408	1,619	2,117	1,415	3,819	4,543	5,224
Leather and leather fabricated mat.			9					37	9
Lumber		31						31	
Veneer	8			18			26	43	
Other wood fabricated materials		30			14		11	104	16
Paper and paperboard			9	5			28	9	9
Man-made fibre yarn and thread									22
Cordage, twine and rope	8			8	15		34	42	24
Broad woven fabrics, wool and hair	218	289	659	231	309	466	1,778	1,423	1,608
Broad woven fabrics, mixed fibres				55	88		55	147	
Other textile fabricated materials	59	29	55	52	13	58	212	156	204
Oth. oils, fats, waxes, extracts, deriv.	207	264	44	189	376		696	1,126	311
Inorganic chemicals	1,283	2,337	2,706	1,488	2,142	3,016	5,021	8,414	9,637
Organic chemicals	575	157	27		10	30	601	307	165
Fertilizers & fertilizer materials								8	
Plastics materials, not shaped	371						398		
Other plastics basic shapes & forms		16		1	3	24	2	18	27
Pigments, lakes and toners							330		
Paints and related products	11						11	43	
Other chemical products	91	286	27	25	2	87	541	985	567
Fuel oil								2,661	
Bars and rods, steel	1,394	25		274	660		1,955	1,046	
Plate, sheet and strip, steel	1,948	2,417		2,778	2,472		6,995	10,402	143
Struct. shapes, steel and sheet piling	840			101			1,105		
Pipes and tubes, iron and steel	267	550		124			931	700	
Wire and wire rope, iron and steel	192	68		98	104		387	471	
Other iron, steel and alloys	4,537	5,114	7,081	4,970	5,475	4,329	16,347	17,110	21,151
Aluminum, including alloys		2,049	1,182		221	725	3,416	3,707	1,807

\* The Customs Union of Southern Africa (Cus. Un. S. Afr.) for the year 1987 includes trade with Botswana, Lesotho, Swaziland, Namibia and South Africa while the years 1986 and 1985 represents trade with South Africa only.

TABLE 3. Imports by Country, Commodity Category and Province of Clearance  
 TABLEAU 3. Importations par pays, catégorie de marchandises et province de dédouanement

January to December - 1987 - Janvier à décembre										
Newfound- land	Nova Scotia	Prince Edward Is.	New Brunswick	Quebec	Ontario	Manitoba	Saskat- chewan	Alberta	British Columbia	Pays et catégorie de marchandises
Terre- Neuve	Nouvelle- Écosse	Î. Prince- Édouard	Nouveau- Brunswick	Québec	Ontario	Manitoba	Saskat- chewan	Alberta	Colombie Britannique	
thousands of dollars - milliers de dollars										
										Nigéria
				327	342					Poisson et animaux marins Cacao et chocolat
21,412	9,672		137,773	80,678						Pétrole brut
					1,034					Engrais et matières fertilisantes
				7	2					Autre instr. de mesure, de lab., etc. Autres effets pers. & art. ménagers Autres prod. finis, non comestibles
					256					Transactions spéciales, commerciales
21,412	9,672		137,773	81,013	1,634					Total
										Un. Dou. Afr. S. *
										Autres animaux vivants
										Poisson et animaux marins
				2,008						Raisins frais
				630						Oranges, mandarines, tangerines, fr.
										Autres fruits frais et baies
									31	Fruits séchés ou déshydratés
										Autres jus de fruits et concentrés
			27	20	15				45	Fruits et produits en boîtes
										Aut. fruits & prép. à base de fruits
										Noix, sauf noix oléagineuses
			4,252	13,763	21,453					Aut. légumes & prép. à base de lég.
										Sucre brut
										Sucre raffiné, mélasse et sirops
										Prép. à base de sucre et confiserie
										Cacao et chocolat
										Thé
										Autres aliments & mat. pour aliments
										Boissons alcooliques distillées
										Autres boissons
										Tabac
										Autres produits bruts d'origine animale
										Autres produits végétaux bruts
				4,962	842					Laine & poils fins, d'origine animale
				3,874						Coton
				50						Fibres artificielles
										Autres fibres textiles
				1,602	10,725					Autres minerais, conc. et déchets métal.
										Charbon
										Abresifs naturels
		509		4,510	4					105
										Autres minéraux non métal. bruts
										9
										Cuir et demi-produits en cuir
										Bois d'oeuvre
										Placages
										Autres demi-produits en bois
										22
										Papier et carton
										24
										Files et fils fibres artificielles
										Cordage, ficelle et corde
				1,608						Tissus de laine et de poil, larges
										Tissus larges, de fibres mélangées
										Autres demi-prod. en matières textiles
				112	71					21
										Autres huiles, mat. grasses, cires, etc.
				9,105	343					173
				14	152					15
										16
										Produits chimiques inorganiques
										Produits chimiques organiques
										Engrais et matières fertilisantes
										Matières plastiques, non façonnées
										Aut. prof. formes de base en mat. plast.
										27
										Pigments, laques et tonifiants
										Peintures et produits connexes
				144	423					Autres produits chimiques
										Mazout
										Barres et tiges en acier
										143
										Tôles, feuilles, feuillards d'acier
										Profils de construction & palplanches
										Tuyaux et tubes de fer et d'acier
										479
				14,670	6,009					17
				685	1,222					18
										Fil, câble, cordage de fer et d'acier
										Autres fer, acier et alliages
										Aluminium, y compris alliages

\* L'Union Douanière d'Afrique du Sud (Un. Dou. Afr. S.) pour l'année 1987 comprend le commerce avec le Botswana, le Lesotho, le Swaziland, la Namibie et l'Afrique du sud tandis que les années 1986 et 1985 représentent le commerce avec l'Afrique du sud seulement.

TABLE 3. Imports by Country, Commodity Category and Province of Clearance  
TABLEAU 3. Importations par pays, catégorie de marchandises et province de dédouanement

Country and Commodity Category	July to September			October to December			January to December		
	Juillet à septembre			Octobre à décembre			Janvier à décembre		
	1985	1986	1987	1985	1986	1987	1985	1986	1987
thousands of dollars - milliers de dollars									
Cus. Un. S. Afr. * (cont.)									
Copper and alloys	1,210	429	184	2,231	269	235	3,587	1,548	975
Precious metals, including alloys		5,379						5,379	6
Other non-ferrous metals and alloys	2,174	1,205	157	2,181	2,317	468	6,346	4,781	3,047
Bolts, nuts and screws		2		56			79	2	2
Other basic hardware	207	36		181	190	7	814	312	7
Chain				10			10		
Valves	70	29	56	10	75	11	219	189	231
Pipe fittings	20						20	2	
Other metal fabricated basic prod.	177	63	7	165	152		872	724	201
Clay bricks, clay tiles & refract.	81	410	838	162	34	800	471	599	3,050
Other glass basic products	24		1	17	45		24	17	63
Abrasive basic products	44	30	153	25	62	67	260	253	516
Natural and synthetic gem stones	105	66	22	46	12	139	186	246	215
Other non-met. mineral basic prod.							5		
Other fab. materials, inedible	10						10		
Engines & turb., diesel, gen. purp.									26
Electric generators and motors		26			13		14	67	
Bearings	65			51	32		117	32	
Other mech. power transm. equipment		4					2	4	1
Pumps, except oil well pumps	55	17	4	34	4		156	127	17
Packaging machinery				147			147	467	
Other general purpose indust. mach.	9	10				356	29	47	356
Hoisting machinery		108			301			409	46
Drilling machinery and drill bits	1,338	1,503	2,748	1,271	1,361	2,910	5,233	5,476	9,393
Power shovels								181	
Bulldozing and similar equipment							45		
Front end loaders								238	
Other excavating machinery	1,395				37		1,843	37	
Mining, oil and gas machinery	227	488	181	244	312	175	1,064	1,251	1,366
Construction and maintenance mach.		16			35		31	95	30
Machine tools, metalworking		11		8			8	1,801	226
Other metalworking machinery	35	54	45	56	42	90	157	288	234
Pulp and paper industries machinery	20						20		355
Other printing machinery and equip.						36			36
Spinning, weaving and knitting mach.	49				8		49	8	1
Other textile industries machinery	2			2	2	3	8	6	23
Food, beverages & tobacco ind. mach.								280	
Plastics & chemical industry mach.								15	
Other special industry machinery		1	2	16	2		23	78	15
Track-laying tractors & used tract.							281	36	
Railway & st. railway rolling stock	2	79		27	1	2	28	84	125
Other motor vehicles		18						18	415
Motor vehicle parts, except engines	431	437	438	504	444	559	1,277	1,547	1,126
Aircraft, complete with engines		116,600						116,600	
Aircraft engines and parts									10
Aircraft parts, except engines	52	16,159	14	184	130	12	303	16,463	483
Other transportation equipment		1						1	
Telephone and telegraph equipment			1	2	5	3	2	25	5
Televisions, radio sets & phonographs	7	7	7	4	6	13	17	25	44
Other telecommunication & rel. equip.	4		28	7	3	84	22	3	114
Industrial control equipment								24	
Other elec. lighting distrib. equip.	282	43		98	213	43	865	463	203
Misc. measuring and controlling instr.	10	1			8	5	24	23	14
Medical and related equipment	1	8					5	8	
Other measuring, lab. equip., etc.		97	1	16	31		97	162	84
Safety and sanitation equipment		1	3		7		22	8	3
Service industry equipment		11						11	
Furniture and fixtures	96	20	25	57	20	26	467	102	78
Hand tools and cutlery	71	8	25	21	60	31	213	238	128
Electronic computers		42	26	25	27	8	47	99	48
Miscellaneous equipment and tools	74	190	142		49		362	563	452
Outerwear, except knitted	359	1,752	1,866	370	1,550	1,567	1,332	4,593	6,570
Outerwear, knitted	45	118	182	14		792	308	155	1,579
Other apparel and apparel access.	6	2	124	41	52	33	72	134	239
Footwear			5	34			106	18	83
Watches, clocks, jewellery & silverware		4		2		14	8	6	26
Sporting and recreation equipment	27	40	43	22	21	32	102	162	117
Games, toys and children's vehicles							36	48	
House furnishings	32	36	27	22	89	67	113	170	155
Kitchen utensils, cutlery tableware	71			23	41		120	43	
Other personal and household goods	1	118	10	50	58	24	135	205	50
Medical, ophthalmic & ortho. suppl.	39		4	15			56		4
Books and pamphlets	2		1				3		5
Other printed matter		4	6	24	8	2	44	55	45
Stationer's and office supplies					5			5	
Other photographic goods				15			16		

\* The Customs Union of Southern Africa (Cus. Un. S. Afr.) for the year 1987 includes trade with Botswana, Lesotho, Swaziland, Namibia and South Africa while the years 1986 and 1985 represents trade with South Africa only.



TABLE 3. Imports by Country, Commodity Category and Province of Clearance  
 TABLEAU 3. Importations par pays, catégorie de marchandises et province de dédouanement

January to December - 1987 - Janvier à décembre										
Newfound- Land	Nova Scotia	Prince Edward Is.	New Brunswick	Quebec	Ontario	Manitoba	Saskat- chewan	Alberta	British Columbia	Pays et catégorie de marchandises
Terre- Neuve	Nouvelle- Écosse	I. Prince- Édouard	Nouveau- Brunswick	Québec	Ontario	Manitoba	Saskat- chewan	Alberta	Colombie Britannique	
thousands of dollars - milliers de dollars										
										Un. Dou. Afr. S.* (suite)
				238	286					452
					6					Cuivre et alliages
				2,601	446					Métaux précieux, y compris alliages
					2					Autres métaux non ferreux et alliages
					7					Boulons, écrous et vis
										Autre quincaillerie de base
				14	216					Chaînes
										Valves
										Raccords de tuyauterie
					201					Autres ouvrages de base en métal
					15					176 Briques, tuiles & mat. réfr. en arg.
				13	4					46
										Autres ouvrages de base en verre
					516					Ouvrages de base en abrasifs
				1	144	59		2		Pierres fines naturelles et synth.
										Aut. prod. minéraux non mét. de base
										Autres mat. travaillées, non comest.
										26
										Moteurs & turb. diesels d'usage gén.
										Generatrices et moteurs électriques
										Coussinets
										1
										15
										1
										Autre mat. de transm. d'énergie méc.
										Pompes, sauf pour puits d'huile
										356
										46
										Machines à emballer ou à emballer
										Autres machines indus. d'usage gén.
										Appareils de levage
				114	3,872					5,407
										Mach. de forage & fleurets de perfor.
										Pelles mécaniques
										Bulldozers et machines semblables
										Chargeurs-niveleurs
										Autres machines à creuser
				400	850					116
					30					Mach. pour mines, pétrole et gaz
										Mach. de construction et d'entretien
										Machines-outils, travail des métaux
										85
										148
										Autres mach. pour le travail des mét.
										Mach. pour ind. de la pâte & du papier
										Autres machines & app. d'imprimerie
										Mach. pour filer, tisser & tricot.
										Autres mach. pour les ind. textiles
										Mach. ind. d'aliments, boissons & tabacs
										Mach. pour ind. des mat. plast. & chim.
										Autres machines pour ind. spéciales
										Tracteurs à chenilles & tract. usagés
										2
										415
										123
										Mat. roulant de chemin de fer & tram.
										Autres véhicules moteurs
				247	671			98		110
										Pièces de véhicules auto, sauf moteurs
										Avions complets, et compris moteurs
										Moteurs d'avions et leurs pièces
										6
										Pièces d'avions, sauf moteurs
										Autre matériel de transport
										5
										27
										17
										Téléviseurs, radios et phonographes
										2
										Autre équip. & mat. de télécom.
										Mécanisme de commande industriel
										Autre mat. elec. d'éclairage & distrib.
										Instr. mesureurs-régulateurs divers
										Matériel de médecine & d'usage connexe
										Autre instr. de mesure, de lab., etc.
										3
										Mat. de sécurité & d'assainissement
										Mat. pour l'industrie des services
										Meubles et accessoires
										95
										32
										35
										13
										452
	94			6,422	41	13				Vêtements de dessus, non tricotés
				1,579						Vêtements de dessus, tricotés
				212	26					Autres vêtements & acc. vestimentaires
										83
										Chaussures
										3
										Montres, horloges, bijoux & argenterie
										3
										Art. pour sports et divertissements
										Jeux, jouets et véhicules d'enfants
										21
										5
										Fournitures de maison
										Ustens. de cuisine, de table et coutel.
										1
										Autres effets pers. & art. ménagers
										Fournit. médic., ophthalmiques & ortho.
										4
										Livres et brochures
										Autres imprimés
										Fournit. de papeteries et de bureau
										Autres articles photographiques

\* L'Union Douanière d'Afrique du Sud (Un. Dou. Afr. S.) pour l'année 1987 comprend le commerce avec le Botswana, le Lesotho, le Swaziland, la Namibie et l'Afrique du sud tandis que les années 1986 et 1985 représentent le commerce avec l'Afrique du sud seulement.

TABLE 3. Imports by Country, Commodity Category and Province of Clearance  
 TABLEAU 3. Importations par pays, catégorie de marchandises et province de dédouanement

Country and Commodity Category	July to September			October to December			January to December		
	Juillet à septembre			Octobre à décembre			Janvier à décembre		
	1985	1986	1987	1985	1986	1987	1985	1986	1987
thousands of dollars - milliers de dollars									
Cus. Un. S. Afr.* (cont.)									
Containers and closures				2			2		
Other end products, inedible	171	62	124	31	33	188	436	393	724
Special transactions, trade	3,806	5,584	4,328	6,384	7,039	5,968	18,661	19,525	16,513
Total	65,699	210,610	43,877	69,490	39,164	52,892	227,734	373,241	155,389
Zimbabwe									
Nuts, except oil nuts								47	
Raw sugar	2,259	2,787	2,475	2,259		911	5,054	5,171	10,848
Coffee									345
Tea		36	68			62	47	208	127
Tobacco						672		672	749
Other crude animal products	7	12					9	12	
Rubber and allied gums, natural						23			23
Other crude non-metallic minerals					20	385	36	42	385
Man-made fibre yarn and thread							24		
Other iron, steel and alloys			761						761
Nickel and alloys								133	
Natural and synthetic gem stones									59
Hoisting machinery		21						21	
Construction and maintenance mach.		35						35	
Other special industry machinery		21						51	
Railway & st. railway rolling stock								21	
Aircraft parts, except engines						69		11	69
Miscellaneous equipment and tools						26		26	
Outerwear, except knitted						27		27	
Footwear								57	167
Other end products, inedible				3	45		3	54	10
Special transactions, trade		28	136	2			12	148	136
Total	2,267	2,940	3,441	2,263	853	1,418	5,186	6,737	13,680
Sierra Leone									
Fish and marine animals	21						21		
Coffee					124			405	
Aluminum ores, concentrates & scrap		1,917	4,178		3,788	2,835		7,806	10,186
Total	21	1,917	4,178		3,912	2,835	21	8,211	10,186
Tanzania									
Coffee		215		56	385		114	1,081	615
Tea	113		83	225	12	23	1,082	515	151
Other crude animal products							3	3	
Other textile fibres							29		
Other crude non-metallic minerals								2	
Cordage, twine and rope							740	138	295
Broad woven fabrics, cotton		55	40		117	30		172	104
Natural and synthetic gem stones	2						2		
Engines & turb., diesel, gen. purp.								23	
Railway & st. railway rolling stock		158						211	
Aircraft parts, except engines				192			247		
Navigation equipment							37		
Other personal and household goods								31	
Other end products, inedible								37	
Special transactions, trade	122	346	82	1,321	67	989	1,451	849	1,090
Total	237	774	205	1,793	581	1,041	3,704	3,062	2,254
Uganda									
Coffee	535	860	829	371	921	210	1,765	2,335	1,967
Tea								26	

\* The Customs Union of Southern Africa (Cus. Un. S. Afr.) for the year 1987 includes trade with Botswana, Lesotho, Swaziland, Namibia and South Africa while the years 1986 and 1985 represents trade with South Africa only.

TABLE 3. Imports by Country, Commodity Category and Province of Clearance  
 TABLEAU 3. Importations par pays, catégorie de marchandises et province de dédouanement

January to December - 1987 - Janvier à décembre										
Newfound-land	Nova Scotia	Prince Edward Is.	New Brunswick	Quebec	Ontario	Manitoba	Saskatchewan	Alberta	British Columbia	Pays et catégorie de marchandises
Terre-Neuve	Nouvelle-Écosse	Î. Prince-Édouard	Nouveau-Brunswick	Québec	Ontario	Manitoba	Saskatchewan	Alberta	Colombie Britannique	
thousands of dollars - milliers de dollars										
										Un. Dou. Afr. S. * (suite)
				220	428	9		5	62	Récipients et fermetures
										Autres prod. finis, non comestibles
	971			7,751	7,768			13	9	Transactions spéciales, commerciales
	2,058		4,279	81,592	60,189	121		158	6,890	Total
										Zimbabwe
			4,471	6,377						Noix, sauf noix oléagineuses
				106	239					Sucre brut
				68	59					Café
					749					Thé
										Tabac
					23					Autres produits bruts d'origine animale
				385						Caoutchouc naturel & gommex connexes
										Autres minéraux non métal. bruts
					761					Filés et fils fibres artificielles
										Autres fer, acier et alliages
					59					Nickel et alliages
										Pierres fines naturelles et synth.
										Appareils de levage
										Mach. de construction et d'entretien
										Autres machines pour ind. spéciales
										Mat. roulant de chemin de fer & tram.
										Pièces d'avions, sauf moteurs
										Matériel divers et outils
										Vêtements de dessus, non tricotés
									167	Chaussures
									10	Autres prod. finis, non comestibles
					136					Transactions spéciales, commerciales
			4,471	7,826	1,206				177	Total
										Sierra Leone
										Poisson et animaux marins
										Café
				10,186						Minerais, conc. & déchets d'aluminium
				10,186						Total
										Tanzanie
				233	381					Café
				149	1					Thé
										Autres produits bruts d'origine animale
										Autres fibres textiles
										Autres minéraux non métal. bruts
				195	99					Cordage, ficelle et corde
				104						Tissus de coton, larges
										Pierres fines naturelles et synth.
										Moteurs & turb. diesels d'usage gén.
										Mat. roulant de chemin de fer & tram.
										Pièces d'avions, sauf moteurs
										Matériel de navigation
										Autres effets pers. & art. ménagers
										Autres prod. finis, non comestibles
				79	548			463		Transactions spéciales, commerciales
				761	1,030			463		Total
										Ouganda
				1,466	501					Café
										Thé

\* L'Union Douanière d'Afrique du Sud (Un. Dou. Afr. S.) pour l'année 1987 comprend le commerce avec le Botswana, le Lesotho, le Swaziland, la Namibie et l'Afrique du sud tandis que les années 1986 et 1985 représentent le commerce avec l'Afrique du sud seulement.

TABLE 3. Imports by Country, Commodity Category and Province of Clearance  
 TABLEAU 3. Importations par pays, catégorie de marchandises et province de dédouanement

Country and Commodity Category	July to September			October to December			January to December		
	Juillet à septembre			Octobre à décembre			Janvier à décembre		
	1985	1986	1987	1985	1986	1987	1985	1986	1987
	thousands of dollars - milliers de dollars								
Uganda (cont.)									
Total	535	860	828	371	921	210	1,765	2,360	1,967
Zambia									
Drilling machinery and drill bits								18	
Special transactions, trade	5			21	3	23	26	67	23
Total	5			21	3	23	26	84	23
Cwealth Af. nes									
Oranges, mandarines, tangerines, fresh	13						13		
Other fresh fruits and berries	72						72		
Other fruit juices and concentrates					19			19	
Fruits and products, canned							20	14	
Raw sugar	4,851	6,779		7,538	19,370		15,488	26,149	
Other foods and materials for foods				4		15	10		27
Wool and fine animal hair		2						2	
Inorganic chemicals		17						17	
Other iron, steel and alloys		29			56			85	
Motor vehicle parts, except engines							13		
Marine engines and parts				10			10		
Aircraft parts, except engines					14			14	
Outerwear, except knitted		1,308			686			2,427	
Outerwear, knitted		29			95		20	168	
Other apparel and apparel access.		19			50			157	
House furnishings					23			28	
Other end products, inedible									19
Special transactions, trade		23		8	2		8	104	
Total	4,936	8,207		7,660	20,324	15	15,654	29,184	46
Algeria									
Other fresh fruits and berries				175	40		175	205	
Other beverages	1	63		36	150	4	72	273	23
Crude petroleum				89,530			283,802		
Inorganic chemicals	209						209		
Fuel oil		5,483	4,667		4,469	8,054	30,303	9,952	16,729
Other petroleum and coal products				43		5,120	43		5,120
Pipes and tubes, iron and steel			250						250
Construction and maintenance mach.	47						47		
Electrical property measuring instr.							2		
Electronic computers							45		
Special transactions, trade	1,769	190		220	21	2	7,223	1,071	2
Total	2,026	5,736	4,917	90,004	4,680	13,180	321,922	11,502	22,124
Angola									
Cocoa and chocolate									104
Coffee								999	
Special transactions, trade	209	13,097	16,413	371	28,332	85,695	890	41,429	121,732
Total	209	13,097	16,413	371	28,332	85,695	890	42,428	121,836
Cameroon									
Cocoa and chocolate						254			254
Coffee	1,713	44				51	1,931	44	51
Other end products, inedible									1
Special transactions, trade	7	41	92	2,435	203	3	2,446	260	866
Total	1,721	85	92	2,435	203	309	4,377	304	1,173

TABLE 3. Imports by Country, Commodity Category and Province of Clearance  
 TABLEAU 3. Importations par pays, catégorie de marchandises et province de dédouanement

January to December - 1987 - Janvier à décembre										Pays et catégorie de marchandises
Newfound-land	Nova Scotia	Prince Edward Is.	New Brunswick	Quebec	Ontario	Manitoba	Saskatchewan	Alberta	British Columbia	
Terre-Neuve	Nouvelle-Écosse	Î. Prince-Édouard	Nouveau-Brunswick	Québec	Ontario	Manitoba	Saskatchewan	Alberta	Colombie Britannique	
thousands of dollars - milliers de dollars										Ouganda (suite)
				1,466	501					Total
										Zambie
										Mach. de forage & filets de perfor.
					9			13		Transactions spéciales, commerciales
					9			13		Total
										Af. Cwealth nds
										Oranges, mandarines, tangerines, fr.
										Autres fruits frais et baies
										Autres jus de fruits et concentrés
										Fruits et produits en boîtes
										Sucre brut
					27					Autres aliments & mat. pour aliments
										Laine & poils fins, d'origine animale
										Produits chimiques inorganiques
										Autres fer, acier et alliages
										Pièces de véhicules auto, sauf moteurs
										Moteurs marins et leurs pièces
										Pièces d'avions, sauf moteurs
										Vêtements de dessus, non tricotés
										Vêtements de dessus, tricotés
										Autres vêtements & acc. vestimentaires
					19					Fournitures de maison
										Autres prod. finis, non comestibles
										Transactions spéciales, commerciales
					46					Total
										Algérie
										Autres fruits frais et baies
				23						Autres boissons
										Pétrole brut
										Produits chimiques inorganiques
				16,729						Mazout
				5,120						Autres dérivés du pétrole & du charbon
				250						Tuyaux et tubes de fer et d'acier
										Mach. de construction et d'entretien
										Instr. à mesurer les propriétés élect.
										Ordinateurs électroniques
					2					Transactions spéciales, commerciales
				22,124						Total
										Angola
						104				Cacao et chocolat
										Café
16,413	47,177			58,119				23		Transactions spéciales, commerciales
16,413	47,177			58,119	104			23		Total
										Cameroun
						254				Cacao et chocolat
				51						Café
				1						Autres prod. finis, non comestibles
				754	112					Transactions spéciales, commerciales
				807	366					Total

TABLE 3. Imports by Country, Commodity Category and Province of Clearance  
 TABLEAU 3. Importations par pays, catégorie de marchandises et province de dédouanement

Country and Commodity Category	July to September			October to December			January to December		
	Juillet à septembre			Octobre à décembre			Janvier à décembre		
	1985	1986	1987	1985	1986	1987	1985	1986	1987
thousands of dollars - milliers de dollars									
Zaire									
Coffee								1,185	
Tea	434	389	369	453	621	264	1,895	2,122	1,217
Abrasives, natural						12		12	
Lumber				29			29	32	
Veneer		125		28			48	152	
Copper and alloys	924	3,705	2,236	1,137	11,242	3,588	9,853	22,461	21,935
Other non-ferrous metals and alloys		529	3,071	4,300	1,028	2,021	4,300	7,846	7,356
Other telecommunication & rel. equip.					2			19	
Navigation equipment								30	
Outerwear, except knitted						78			78
Matches, clocks, jewellery & silverware	1			2			4		1
Other personal and household goods		1				3		2	4
Containers and closures								18	
Other end products, inedible									4
Special transactions, trade		56	1	5	7	8	128	66	53
Total	1,361	4,805	5,676	5,954	12,911	5,961	16,357	33,945	30,646
Benin									
Safety and sanitation equipment								12	
Special transactions, trade			1				7		1
Total			1				7	12	1
Fr. Africa nes									
Coffee							60		
Other foods and materials for foods		70						70	
Oth. oil seeds, oil nuts, oil kernels			89						89
Cotton									358
Other metals in ores, conc. and scrap		12,521			3,840	3,808		16,361	10,598
Other crude non-metallic minerals				11			11		
Other metal fabricated basic prod.				12			12		
Passenger automobiles and chassis	3						3		
Aircraft parts, except engines	134	4	7	12	2	1	593	18	12
Air conditioning & refrig. equip.					116			116	
Electronic computers							1		
Other personal and household goods		1	1	1	1		1	3	1
Other end products, inedible	1						2	1	
Special transactions, trade		16	10	8		140	617	47	171
Total	138	12,612	107	44	3,959	3,949	1,300	16,616	11,230
Gabon									
Other metals in ores, conc. and scrap	1,778		4,026	3,869	2,413		10,871	5,713	4,068
Crude petroleum							23,682		
Fuel oil						1,578			1,578
Aircraft parts, except engines						66		16	66
Special transactions, trade	1			1	2		6	41	44
Total	1,779		4,026	3,871	2,415	1,645	34,559	5,770	5,757
Guinea									
Cocos and chocolate				122			122		
Coffee			50						50
Aluminum ores, concentrates & scrap	4,430	3,277	7,109	2,351	4,708	7,928	9,438	14,590	19,150
Aircraft parts, except engines								41	
Televisions, radio sets & phonographs					242			242	
Navigation equipment				14			14	18	

TABLE 3. Imports by Country, Commodity Category and Province of Clearance  
 TABLEAU 3. Importations par pays, catégorie de marchandises et province de dédouanement

January to December - 1987 - Janvier à décembre										
Newfound-land	Nova Scotia	Prince Edward Is.	New Brunswick	Quebec	Ontario	Manitoba	Saskatchewan	Alberta	British Columbia	Pays et catégorie de marchandises
Terre-Neuve	Nouvelle-Écosse	I. Prince-Édouard	Nouveau-Brunswick	Québec	Ontario	Manitoba	Saskatchewan	Alberta	Colombie Britannique	
thousands of dollars - milliers de dollars										
										Zaire
				1,045	71				101	Café Thé
										Abrasifs naturels
				21,922	13				7,356	Bois d'oeuvre Placages Cuivre et alliages Autres métaux non ferreux et alliages
										Autre équip. & mat. de télécom. Matériel de navigation
				78						Vêtements de dessus, non tricotés
				3	1					Montres, horloges, bijoux & argenterie
					1					Autres effets pers. & art. ménagers
						4				Récipients et fermetures
					33				7	Autres prod. finis, non comestibles
				23,060	123				7,464	Transactions spéciales, commerciales
										Total
										Benin
										Mat. de sécurité & d'assainissement
					1					Transactions spéciales, commerciales
					1					Total
										Afrique fr. nda
										Café
				45	45					Autres aliments & mat. pour aliments
				358						Autres graines, noix, amandes oléagin. Coton
				4,114	6,484					Autres minerais, conc. et déchets métal. Autres minéraux non métal. bruts
										Autres ouvrages de base en métal
										Voitures particulières et châssis Pièces d'avions, sauf moteurs
				5	8					Appareils de climatisation & réfrig Ordinateurs électroniques
						1				Autres effets pers. & art. ménagers
										Autres prod. finis, non comestibles
				171						Transactions spéciales, commerciales
				4,693	6,537					Total
										Gabon
				4,028	40					Autres minerais, conc. et déchets métal. Pétrole brut
				1,579						Mazout
									66	Pièces d'avions, sauf moteurs
				44						Transactions spéciales, commerciales
				5,651	40				66	Total
										Guinée
				50						Cacao et chocolat Café
				13,935	5,215					Minerais, conc. & déchets d'aluminium
										Pièces d'avions, sauf moteurs Téléviseurs, radios et phonographes Matériel de navigation

TABLE 3. Imports by Country, Commodity Category and Province of Clearance  
 TABLEAU 3. Importations par pays, catégorie de marchandises et province de dédouanement

Country and Commodity Category	July to September			October to December			January to December		
	Juillet à septembre			Octobre à décembre			Janvier à décembre		
	1985	1986	1987	1985	1986	1987	1985	1986	1987
thousands of dollars - milliers de dollars									
Guinea (cont.)									
Special transactions, trade		43	223		11			278	253
Total	4,430	3,320	7,381	2,487	4,962	7,928	9,573	15,169	19,453
Côte d'Ivoire									
Other fresh fruits and berries					54			65	
Fruits and products, canned		38						102	
Cocoa and chocolate	1,037	1,314	1,419	2,208	850	1,933	14,007	7,569	8,120
Coffee	335	2,530	277	457	1,847	981	2,146	5,884	4,166
Other foods and materials for foods		34	35		39			73	67
Cotton								123	
Lumber					26			61	40
Veneer	968			183	627	43	1,644	1,866	660
Other wood fabricated materials							43		
Other fab. materials, inedible								4	
Railway & st. railway rolling stock						104			104
Electrical property measuring instr.	7						7		
Other personal and household goods									8
Other end products, inedible		10						10	
Special transactions, trade	17		29		1		30	3	61
Total	2,365	3,925	1,760	2,849	3,444	3,061	17,878	15,760	13,226
Liberia									
Coffee	877						877	209	310
Rubber and allied gums, natural	162	174	150	347	401	88	652	1,014	672
Oth. oils, fats, waxes, extracts, deriv.									62
Synthetic and reclaimed rubber									45
Special transactions, trade	34		68		31	530	34	37	734
Total	1,073	174	218	347	432	617	1,563	1,260	1,822
Madagascar									
Other fresh fruits and berries								1	
Coffee							666		
Other foods and materials for foods	245	72	57	16	136	5	261	251	111
Other crude non-metallic minerals							24	73	
Oth. oils, fats, waxes, extracts deriv.		12						12	
Aircraft, complete with engines								1,631	
Aircraft engines and parts								28	
Aircraft parts, except engines		209		109			109	349	
Other telecommunication & rel. equip.		14						14	
Other measuring, lab. equip., etc.		32						32	
Medical, ophthalmic & ortho. suppl.				27			27		
Containers and closures							50		
Other end products, inedible				24			24		
Special transactions, trade	1				608		3	5,456	
Total	245	339	57	175	744	5	1,164	7,848	111
Mauritania									
Refined sugar, molasses and syrups								10	
Other end products, inedible					14			14	
Total					14			24	
Morocco									
Fish and marine animals	65	92	23	156	422	105	278	553	215
Other cereals & cereal preparations							33		
Oranges, mandarines, tangerines, fresh				4,716	4,811	12,628	7,573	9,300	22,826



TABLE 3. Imports by Country, Commodity Category and Province of Clearance  
 TABLEAU 3. Importations par pays, catégorie de marchandises et province de dédouanement

January to December - 1987 - Janvier à décembre										
Newfound- land	Nova Scotia	Prince Edward Is.	New Brunswick	Quebec	Ontario	Manitoba	Saskat- chewan	Alberta	British Columbia	Pays et catégorie de marchandises
Terre- Neuve	Nouvelle- Écosse	Î. Prince- Édouard	Nouveau- Brunswick	Québec	Ontario	Manitoba	Saskat- chewan	Alberta	Colombie Britannique	
thousands of dollars - milliers de dollars										
				31						Guinée (suite)
				14,015	5,215					223 Transactions spéciales, commerciales
										223 Total
										Côte d'Ivoire
				5,021	3,099					Autres fruits frais et baies
				3,198	958					Fruits et produits en boîtes
				67						Cacao et chocolat
										Café
										Autres aliments & mat. pour aliments
										Coton
				40						Bois d'oeuvre
				660						Piècages
										Autres demi-produits en bois
										Autres mat. travaillées, non comest.
										Mat. roulant de chemin de fer & tram.
				104						Instr. à mesurer les propriétés élect.
				8						Autres effets pers. & art. ménagers
										Autres prod. finis, non comestibles
										Transactions spéciales, commerciales
				61						Total
				9,159	4,067					
										Libéria
										Café
	481			75	115					Caoutchouc naturel & gomme connexes
										Autres huiles, mat. grasses, cires, etc.
	45				62					Caoutchouc synthétique et régénéré
										Transactions spéciales, commerciales
										Total
	526			75	1,221					
										Madagascar
										Autres fruits frais et baies
										Café
	11			57	27					16 Autres aliments & mat. pour aliments
										Autres minéraux non métal. bruts
										Autres huiles, mat. grasses, cires, etc.
										Avions complets, et compris moteurs
										Moteurs d'avions et leurs pièces
										Pièces d'avions, sauf moteurs
										Autre équip. & mat. de télécom.
										Autre instr. de mesure, de lab., etc.
										Fournit. médic., ophtalmiques & ortho.
										Récipients et fermetures
										Autres prod. finis, non comestibles
										Transactions spéciales, commerciales
	11			57	27					16 Total
										Mauritanie
										Sucre raffiné, mélasse et sirops
										Autres prod. finis, non comestibles
										Total
										Maroc
				70	145					Poisson et animaux marins
				22,753	72					Autres céréales & prép. céréalières
										Oranges, mandarines, tangerines, fr.

TABLE 3. Imports by Country, Commodity Category and Province of Clearance  
 TABLEAU 3. Importations par pays, catégorie de marchandises et province de dédouanement

Country and Commodity Category	July to September			October to December			January to December		
	Juillet à septembre			Octobre à décembre			Janvier à décembre		
	1985	1986	1987	1985	1986	1987	1985	1986	1987
thousands of dollars - milliers de dollars									
Morocco (cont.)									
Other fresh fruits and berries			1			9		3	166
Orange juice and concentrates						15			15
Fruits and products, canned	17	73	26	35	21	49	87	207	74
Other fruits and fruit preparations	80	140	56	57	30	111	281	291	312
Tomatoes fresh				64	103	132	99	236	391
Other fresh vegetables		3	3	9	13	24	34	60	136
Other vegetables & vegetable prep.	25	74	60	30	57	64	74	175	233
Other foods and materials for foods	82	23	15	50	60	82	178	229	218
Other beverages						46	7	14	59
Other crude vegetable products		40		18	22	29	193	201	143
Other textile fibres							8		
Phosphate rock	457	1,450				719	457	1,921	719
Other crude non-metallic minerals		2,951		1,327	1,523	1,543	3,488	4,484	3,213
Cotton yarn and thread				3			4		
Oth. oils, fats, waxes, extracts, deriv.			41						89
Other glass basic products		31						65	
Aircraft parts, except engines					17				24
Other measuring, lab. equip., etc.			10	6	30	2	9	58	22
Furniture and fixtures			1						2
Outerwear, except knitted	44	336	28	74	43	21	174	529	103
Outerwear, knitted	104	112	1	48	1	2	188	177	10
Other apparel and apparel access.	5	14	1	25	3	4	49	38	33
Footwear	1	25	5		36		1	61	18
Watches, clocks, jewellery & silverware		5					1	8	1
House furnishings	52	41	27	56	63	32	223	174	174
Kitchen utensils, cutlery tableware	1	1	1			8	1	1	10
Other personal and household goods	2		68	2		1	18	63	92
Other printed matter		3	5			1	4	6	6
Containers and closures			17						17
Other end products, inedible				2			5	6	4
Special transactions, trade	25	40	1	11	326	11	57	482	106
Total	960	5,463	390	6,689	7,580	15,638	13,523	19,358	29,429
Mozambique									
Oranges, mandarines, tangerines, fresh			1,106			122			1,256
Nuts, except oil nuts				62			62		
Tea	11	33	8	45	35		225	68	25
Other textile fibres			24			45			114
Cordage, twine and rope								42	
Newspapers, magazines & periodicals						125			125
Total	11	33	1,138	107	35	283	287	110	1,520
Port. Af. nes									
Cocoa and chocolate			72						72
Coffee									76
Games, toys and children's vehicles	31						31		63
Special transactions, trade							1		3
Total	31		72				32		214
Senegal									
Fish and marine animals									7
Other fresh vegetables							18		
Aircraft parts, except engines	81		38				81		38
Other telecommunication & rel. equip.								34	21
Electrical property measuring instr.									
Special transactions, trade	248	2	1				275	24	80
Total	329	2	39				375	58	156

TABLE 3. Imports by Country, Commodity Category and Province of Clearance  
 TABLEAU 3. Importations par pays, catégorie de marchandises et province de dédouanement

January to December - 1987 - Janvier à décembre										
Newfound- land	Nova Scotia	Prince Edward Is.	New Brunswick	Quebec	Ontario	Manitoba	Saskat- chewan	Alberta	British Columbia	Pays et catégorie de marchandises
Terre- Neuve	Nouvelle- Écosse	I. Prince- Édouard	Nouveau- Brunswick	Québec	Ontario	Manitoba	Saskat- chewan	Alberta	Colombie Britannique	
thousands of dollars - milliers de dollars										
				166						Maroc (suite)
				15						Autres fruits frais et baies
				47	27					Jus d'orange et concentrés
				128	184					Fruits et produits en boîtes
				391						Aut. fruits & prép. à base de fruits
				19	117					Tomates fraîches
				221	12					Autres légumes frais
				44	174					Aut. légumes & prép. à base de lég.
				57	2					Autres aliments & mat. pour aliments
										Autres boissons
					118	23				Autres produits végétaux bruts
										Autres fibres textiles
				3,213					719	Roche phosphatée
										Autres minéraux non métal. bruts
										Filés et fils de coton
						88				Autres huiles, mat. grasses, cires, etc.
										Autres ouvrages de base en verre
				24						Pièces d'avions, sauf moteurs
				22						Autre instr. de mesure, de lab., etc.
										Meubles et accessoires
				94	8					Vêtements de dessus, non tricotés
				10						Vêtements de dessus, tricotés
				5	28					Autres vêtements & acc. vestimentaires
				18						Chaussures
				1						Montres, horloges, bijoux & argenterie
				95	80					Fournitures de maison
				10						Ustens. de cuisine, de table et coutel.
				14	78					Autres effets pers. & art. ménagers
				5						Autres imprimés
				17						Recipients et fermetures
				4						Autres prod. finis, non comestibles
	22			26	53			4		Transactions spéciales, commerciales
	22			27,587	1,096			4	719	Total
										Mozambique
				1,256						Oranges, mandarines, tangerines, fr.
				25						Noix, sauf noix oléagineuses
										Thé
						114				Autres fibres textiles
										Cor dage, ficelle et corde
										Journaux, revues et périodiques
				1,281	238					Total
										Af. port. nda
						72				Cacao et chocolat
				76						Café
										Jeux, jouets et véhicules d'enfants
						3				Transactions spéciales, commerciales
				76	138					Total
										Sénégal
				7						Poisson et animaux marins
										Autres légumes frais
				38				21		Pièces d'avions, sauf moteurs
										Autre équip. & mat. de télécom.
										Instr. à mesurer les propriétés élect.
				47	42			1		Transactions spéciales, commerciales
				92	42			22		Total

TABLE 3. Imports by Country, Commodity Category and Province of Clearance  
 TABLEAU 3. Importations par pays, catégorie de marchandises et province de dédouanement

Country and Commodity Category	July to September			October to December			January to December		
	Juillet à septembre			Octobre à décembre			Janvier à décembre		
	1985	1986	1987	1985	1986	1987	1985	1986	1987
thousands of dollars - milliers de dollars									
Spanish Africa									
Fish and marine animals					235		75	235	
Tomatoes fresh				13			13	18	11
Other fresh vegetables				22			27	68	28
Other crude vegetable products								36	
Other telecommunication & rel. equip.									12
Outerwear, except knitted			95						95
Special transactions, trade	370			2			372	58	2,225
Total	370		95	37	235		524	380	2,371
Togo									
Other metals in ores, conc. and scrap		290						499	300
Phosphate rock	2,336	2,645	9,178			3,244	2,336	2,645	12,423
Precious metals, including alloys						679			1,353
Outerwear, knitted							26		
Other personal and household goods							12		
Special transactions, trade					38			38	
Total	2,337	2,935	9,178		38	3,923	2,375	3,182	14,076
Tunisia									
Fish and marine animals	26		71		146	91	146	146	334
Other cereals & cereal preparations								30	
Other fresh fruits and berries					45			45	15
Fruits, dried or dehydrated	73						383		89
Other vegetables & vegetable prep.						1			1
Other foods and materials for foods						22			22
Crude petroleum	23,014			45,615	7,816		97,819	7,816	
Broad woven fabrics, cotton	1,119	132		645		122	1,764	186	1,696
Other textile fabricated materials						20			20
Veg. oils & fats, exc. essential oils	9						9	30	
Inorganic chemicals		982						982	
Outerwear, except knitted	95		45	10			154	81	73
Other apparel and apparel access.								1	
House furnishings	5			7		60	21	5	60
Medical, ophthalmic & ortho. suppl.			2				14	17	2
Special transactions, trade	854				8		862	9	
Total	25,195	1,114	119	46,276	8,015	316	101,171	9,359	2,312
Bangladesh									
Meat, fresh, chilled or frozen	11		16	346	451	57	655	579	1,012
Fish and marine animals		13	328			187		154	674
Tee	25						77	5	
Other textile fibres	20	63	10	28	70	20	215	359	90
Leather and leather fabricated mat.			22		19			46	45
Other yarn and thread		49			104	40		153	173
Other broad woven fabrics	1,620	1,845	1,184	2,330	1,597	2,702	7,049	5,810	7,584
Other textile fabricated materials		1		20			60	38	4
Outerwear, except knitted	1,200	3,634	2,914	1,650	1,402	2,450	7,483	10,773	11,787
Outerwear, knitted		47	183	19	90	290	385	316	1,173
Other apparel and apparel access.		9						9	39
Games, toys and children's vehicles			1			7		1	8
House furnishings	47	17	70	58			129	78	182
Other personal and household goods	5	4			3	3	5	8	22
Other printed matter	13	7		5	2		18	26	18
Containers and closures	10	15					10	15	14
Other end products, inedible	1						1		
Special transactions, trade	28	26	26	208	11	23	314	121	185
Total	2,981	5,731	4,756	4,664	3,750	5,777	16,404	18,492	23,024

TABLE 3. Imports by Country, Commodity Category and Province of Clearance  
 TABLEAU 3. Importations par pays, catégorie de marchandises et province de dédouanement

January to December - 1987 - Janvier à décembre										
Newfound-land	Nova Scotia	Prince Edward Is.	New Brunswick	Quebec	Ontario	Manitoba	Saskatchewan	Alberta	British Columbia	Pays et catégorie de marchandises
Terre-Neuve	Nouvelle-Écosse	Î. Prince-Édouard	Nouveau-Brunswick	Québec	Ontario	Manitoba	Saskatchewan	Alberta	Colombie Britannique	
thousands of dollars - milliers de dollars										
										Afrique espag.
				28	11					Poisson et animaux marins
										Tomates fraîches
										Autres légumes frais
										Autres produits végétaux bruts
				95				12		Autre équip. & mat. de télécom.
				2,225						Vêtements de dessus, non tricotés
				2,348	11					Transactions spéciales, commerciales
								12		Total
										Togo
				300						Autres minerais, conc. et déchets métal.
				1,353					12,423	Roche phosphatée
										Métaux précieux, y compris alliages
										Vêtements de dessus, tricotés
										Autres effets pers. & art. ménagers
										Transactions spéciales, commerciales
				1,653					12,423	Total
										Tunisie
				1	334					Poisson et animaux marins
				15						Autres céréales & prép. céréalières
				89						Autres fruits frais et baies
				1						Fruits séchés ou déshydratés
				22						Aut. légumes & prép. à base de lég.
										Autres aliments & mat. pour aliments
										Pétrole brut
				1,696						Tissus de coton, larges
				20						Autres demi-prod. en matières textiles
										Huile, mat. grasse vég., sauf huile ess.
										Produits chimiques inorganiques
										Vêtements de dessus, non tricotés
										Autres vêtements & acc. vestimentaires
						60				Fournitures de maison
						2				Fournit. médic., ophthalmiques & ortho.
										Transactions spéciales, commerciales
				1,917	395					Total
										Bangladesh
				1,012						Viandes fraîches, réfrigérées ou cong.
				86	588					Poisson et animaux marins
										Thé
										Autres fibres textiles
						45				Cuir et demi-produits en cuir
						173				Autres files et fils
				66	4,251	1,817	918		532	Autres tissus larges
									4	Autres demi-prod. en matières textiles
				9,107	2,543				137	Vêtements de dessus, non tricotés
				1,025	143				6	Vêtements de dessus, tricotés
				39						Autres vêtements & acc. vestimentaires
				1						Jeux, jouets et véhicules d'enfants
				115						Fournitures de maison
										Autres effets pers. & art. ménagers
										Autres imprimés
									14	Réceptifs et fermetures
										Autres prod. finis, non comestibles
				108	87	1			1	Transactions spéciales, commerciales
				66	15,745	5,601	919		693	Total

TABLE 3. Imports by Country, Commodity Category and Province of Clearance  
 TABLEAU 3. Importations par pays, catégorie de marchandises et province de dédouanement

Country and Commodity Category	July to September			October to December			January to December		
	Juillet à septembre			Octobre à décembre			Janvier à décembre		
	1985	1986	1987	1985	1986	1987	1985	1986	1987
thousands of dollars - milliers de dollars									
<b>Sri Lanka</b>									
Live animals						1			2
Fish and marine animals		3	2		4	2	4	11	7
Dairy produce, eggs and honey								1	
Other cereals & cereal preparations	9	9	5	1	5	8	11	21	46
Other fresh fruits and berries		1						2	
Other fruit juices and concentrates	1				2	1	2	8	1
Fruits and products, canned	1	1	1			2	1	2	4
Nuts, except oil nuts	195	141	222	32	229	165	399	531	1,174
Other fresh vegetables			9						9
Other vegetables & vegetable prep.	1	1	1	1	1	1	5	4	4
Sugar preparations & confectionery	1			1	1		2	2	2
Coffee			117	96			144		117
Tea	1,800	2,900	1,534	2,271	2,684	3,175	10,112	9,325	7,258
Other foods and materials for foods	51	208	337	10	563	754	104	1,629	1,366
Rubber and allied gums, natural	57	183	130	106	70	150	475	578	858
Abrasives, natural								24	
Other waste and scrap materials									11
Rubber fabricated materials		16	8				18	60	89
Lumber				8			8		
Other wood fabricated materials	17	14	9				35	29	9
Man-made fibre yarn and thread								6	
Other yarn and thread						58		166	
Cordage, twine and rope		2					71	12	
Other textile fabricated materials								9	
Veg. oils & fats, exc. essential oils	378	1,523	600	2,699	1,587	58	4,447	6,548	2,216
Synthetic and reclaimed rubber								9	
Other chemical products	203	225	104	152	166	324	467	611	878
Bolts, nuts and screws			16					16	
Clay bricks, clay tiles & refract.	29	81	214	26	104	262	119	306	827
Natural and synthetic gem stones	13	4	1		1		38	14	14
Rolling mill machinery				64			64	67	
Other special industry machinery		5					1	7	
Other transportation equipment		101		49	48	31	49	193	163
Telephone and telegraph equipment		32						32	
Other measuring, lab. equip., etc.							25		
Furniture and fixtures							10		19
Miscellaneous equipment and tools	59						163	1	
Outerwear, except knitted	2,343	2,181	2,191	1,393	1,283	2,275	8,184	9,044	11,493
Outerwear, knitted	42	587	427		858	551	630	2,105	2,327
Other apparel and apparel access.	418	1,121	756	372	777	788	1,870	2,626	2,703
Footwear	203		21	113	9	234	1,067	46	310
Watches, clocks, jewellery & silverware			6				13	39	21
Sporting and recreation equipment								54	
Games, toys and children's vehicles					2			2	5
House furnishings					38	25		38	74
Kitchen utensils, cutlery tableware	93	141	62	129	53	96	540	524	389
Other personal and household goods	2	19	34	35	6	28	59	51	106
Other printed matter		14						14	
Stationer's and office supplies	23	116		160	97		227	487	118
Other and products, inedible		56	3	8	28	67	20	166	253
Special transactions, trade	113	168	48	2,742	49	80	3,644	404	1,386
<b>Total</b>	<b>6,051</b>	<b>9,871</b>	<b>6,845</b>	<b>10,467</b>	<b>8,723</b>	<b>9,081</b>	<b>33,015</b>	<b>35,824</b>	<b>34,260</b>
<b>Hong Kong</b>									
Live animals	89	92	99	159	118	120	440	439	478
Other meat and meat preparations	6	5	8		1	10	7	10	46
Fish and marine animals	6,741	9,828	5,295	7,205	9,851	5,476	28,411	34,778	21,689
Dairy produce, eggs and honey	120	130	116	129	106	135	511	548	506
Other cereals & cereal preparations	856	1,325	1,040	999	1,065	1,337	3,372	4,080	4,451
Oranges, mandarines, tangerines, fresh				234	740	210	264	1,068	210
Other fresh fruits and berries	39	43	71	52	181	49	195	232	157
Fruits, dried or dehydrated	199	102	87	158	292	124	801	698	750
Orange juice and concentrates					1			1	8
Other fruit juices and concentrates	15	15	30	5	26	32	49	61	156
Fruits and products, canned	73	33	58	57	88	70	220	269	226
Other fruits and fruit preparations	48	56	52	41	50	36	206	196	185
Nuts, except oil nuts	297	472	174	184	733	140	1,216	1,986	934
Other fresh vegetables	17	17	84	25	47	80	294	134	234
Other vegetables & vegetable prep.	1,784	1,354	1,265	1,590	2,214	1,473	7,356	7,127	5,582

TABLE 3. Imports by Country, Commodity Category and Province of Clearance  
 TABLEAU 3. Importations par pays, catégorie de marchandises et province de dédouanement

January to December - 1987 - Janvier à décembre										
Newfound-land	Nova Scotia	Prince Edward Is.	New Brunswick	Quebec	Ontario	Manitoba	Saskatchewan	Alberta	British Columbia	Pays et catégorie de marchandises
Terre-Neuve	Nouvelle-Écosse	Î. Prince-Édouard	Nouveau-Brunswick	Québec	Ontario	Manitoba	Saskatchewan	Alberta	Colombie Britannique	
thousands of dollars - milliers de dollars										
										Sri Lanka
						2				Animaux vivants
				5	2					Poisson et animaux marins
				30	15					1 Produits laitiers, oeufs et miel
						1				Autres céréales & prép. céréalières
				2	2					Autres fruits frais et baies
				51	949	9				Autres jus de fruits et concentrés
				2	9					Fruits et produits en boîtes
				2	2					165 Noix, sauf noix oléagineuses
					1					Autres légumes frais
				117						Aut. légumes & prép. à base de lég.
406		1,137		5,170	200					Prép. à base de sucre et confiserie
33				842	462					Café
										345 Thé
										29 Autres aliments & mat. pour aliments
	574			70	215					Caoutchouc naturel & gommes connexes
										Abrasifs naturels
				11						Autres déchets et matières de rebut
						89				Demi-produits en caoutchouc
										Bois d'oeuvre
						8				Autres demi-produits en bois
										Filés et fils fibres artificielles
										Autres filés et fils
										Cordage, ficelle et corde
										Autres demi-prod. en matières textiles
	28			116	2,073					Huile, mat. grasse vég., sauf huile ess.
										Caoutchouc synthétique et régénéré
				126	400					351 Autres produits chimiques
										Boulons, écrous et vis
						28				799 Briques, tuiles & mat. réfr. en arg.
						9		2		4 Pierres fines naturelles et synth.
										Machines pour usines de laminage
										Autres machines pour ind. spéciales
						163				Autre matériel de transport
										Mat. téléphonique et télégraphique
										Autre instr. de mesure, de lab., etc.
						19				Meubles et accessoires
										Matériel divers et outils
				8,312	2,962			72		146 Vêtements de dessus, non tricotés
				191	2,108	28				Vêtements de dessus, tricotés
				2,386	169			33		116 Autres vêtements & acc. vestimentaires
					310					Chaussures
				19				2		Montres, horloges, bijoux & argenterie
						5				Art. pour sports et divertissements
										Jeux, jouets et véhicules d'enfants
				46						27 Fournitures de maison
					311					79 Ustens. de cuisine, de table et coutel.
				1	104					1 Autres effets pers. & art. ménagers
										Autres imprimés
					118					Fournit. de papeteries et de bureau
				40	184					1 Autres prod. finis, non comestibles
	20			3	1,118	192	64		3	5 Transactions spéciales, commerciales
	1									
	1,062		1,180	18,630	11,106	101	4	108	2,069	Total
										Hong-Kong
						8		20	364	Animaux vivants
										10 Autres viandes & prép. de viandes
	138			330	7,257	1,306		75	12,583	Poisson et animaux marins
				17	362			1	127	Produits laitiers, oeufs et miel
				145	2,120	20		182	1,984	Autres céréales & prép. céréalières
									210	Oranges, mandarines, tangerines, fr.
						11			146	Autres fruits frais et baies
						418			16	Fruits séchés ou déshydratés
									8	Jus d'orange et concentrés
				7	47				2	100 Autres jus de fruits et concentrés
				28	98	1			14	85 Fruits et produits en boîtes
					65				10	109 Aut. fruits & prép. à base de fruits
				28	554	15			48	288 Noix, sauf noix oléagineuses
				19	42					173 Autres légumes frais
	54			354	2,508	19		261	2,385	Aut. légumes & prép. à base de lég.

TABLE 3. Imports by Country, Commodity Category and Province of Clearance  
 TABLEAU 3. Importations par pays, catégorie de marchandises et province de dédouanement

Country and Commodity Category	July to September			October to December			January to December		
	Juillet à septembre			Octobre à décembre			Janvier à décembre		
	1985	1986	1987	1985	1986	1987	1985	1986	1987
thousands of dollars - milliers de dollars									
Hong Kong (cont.)									
Raw sugar						1			1
Refined sugar, molasses and syrups	43	40	57	65	61	35	263	207	221
Sugar preparations & confectionery	185	355	428	173	266	288	650	1,294	1,770
Cocoa and chocolate				2			3	1	
Coffee								64	
Tea	145	360	244	144	209	143	769	868	731
Other foods and materials for foods	494	588	540	458	737	514	1,792	2,295	2,064
Oil seed cake and meal	1	5		2	2		11	9	1
Other fodder and feed		3	2		2	10		7	20
Distilled alcoholic beverages	1	2	4	5	10	10	49	42	44
Other beverages	191	270	306	132	178	219	541	821	952
Tobacco	26	1	3	2	2	2	46	15	34
Other crude animal products	21	23	18	21	78	54	79	129	165
Soya beans	1	7	2	7	4	3	17	23	8
Oth. oil seeds, oil nuts, oil kernels	6	56	14	6	412	20	40	548	500
Rubber and allied gums, natural									145
Other crude vegetable products	648	599	988	631	1,083	659	2,554	2,900	3,009
Cotton	69	8	28	62	31	27	237	69	87
Other textile fibres							3		
Other crude non-metallic minerals	2	1	3	3	7	9	9	25	30
Other waste and scrap materials	9	8		24	9	12	41	42	53
Leather and leather fabricated mat.	54	67	28	69	55	92	189	234	285
Rubber fabricated materials	86	51	2	44	38	17	173	146	26
Lumber	63	123	188	95	35	91	331	390	577
Veneer	10						10		
Plywood and wood building boards	50	1	551	14	74	159	89	213	709
Other wood fabricated materials	47	37	111	42	27	114	377	175	314
Paper and paperboard	3	11	7	6	2	2	25	22	18
Cotton yarn and thread		74	58	4	57	110	7	182	289
Man-made fibre yarn and thread	21	74	145	84	209	340	326	502	714
Other yarn and thread	9	122	362	10	56	102	18	277	740
Cordage, twine and rope	1	4	1	1		4	4	18	8
Broad woven fabrics, wool and hair	26	11	7		17		60	50	19
Broad woven fabrics, cotton	11,158	8,646	18,608	12,511	10,888	10,135	41,162	40,056	56,630
Broad woven fabrics, man-made	264	152	937	188	446	589	825	1,106	2,952
Broad woven fabrics, mixed fibres	567	1,766	1,373	1,165	1,020	792	3,900	8,088	4,115
Other broad woven fabrics	367	551	558	410	406	536	2,199	2,013	1,656
Coated or impregnated fabrics	81	19	1	87	7	6	286	164	11
Other textile fabricated materials	656	790	3,295	706	1,021	2,351	1,950	2,863	8,939
Veg. oils & fats, exc. essential oils	46	50	95	48	60	64	208	242	268
Oth. oils, fats, waxes, extracts, deriv.	49	19	44	10	29	14	106	159	85
Inorganic chemicals			44	33	48	51	102	100	251
Organic chemicals	75	166	150	161	113	186	305	446	639
Plastics materials, not shaped			61					7	61
Plastic film and sheet	4	2	11	64	1	37	83	21	131
Other plastics basic shapes & forms	97	328	218	451	209	462	678	1,075	1,214
Dyestuffs, except dyeing extracts	1		1		1	2	1	4	3
Pigments, lakes and toners			27		101	90		101	117
Paints and related products								35	
Other chemical products		21	174	12	15	31	22	67	283
Lubricating oils and greases		1	6			22	5	1	53
Other petroleum and coal products									6
Plate, sheet and strip, steel			21						49
Pipes and tubes, iron and steel			156	55		87	55	129	360
Wire and wire rope, iron and steel	36			2		2	76		17
Aluminum, including alloys	16	232	354	5	158	113	56	488	657
Copper and alloys	18	16	72	22	21	74	114	70	188
Nickel and alloys									167
Precious metals, including alloys	7	18,700	2	4	3	1	28	18,712	5
Tin, including alloys	2	31	408		11	194	6	46	618
Other non-ferrous metals and alloys	6	20	1	4	2	33	27	32	42
Bolts, nuts and screws	43	112	136	99	84	234	198	323	690
Other basic hardware	912	809	960	666	624	796	3,294	2,858	3,581
Chain	2	24	53	2	38		6	62	55
Valves	18	1	41	161			264	38	110
Pipe fittings		10						10	
Other metal fabricated basic prod.	198	188	149	145	178	222	628	735	918
Clay bricks, clay tiles & refract.	13	24					14	24	5
Sheet and plate glass							1		
Other glass basic products	1	10	6	12	25	5	24	36	29
Abrasive basic products	1		4		1		3	1	7
Natural and synthetic gem stones	1,087	1,454	1,491	1,430	1,134	711	4,484	4,592	4,709
Other non-met. mineral basic prod.	2	4	11	7	15		15	22	16
Other fab. materials, inedible	57	191	158	132	146	321	668	923	1,185



TABLE 3. Imports by Country, Commodity Category and Province of Clearance  
 TABLEAU 3. Importations par pays, catégorie de marchandises et province de dédouanement

January to December - 1987 - Janvier à décembre										
Newfound-land	Nova Scotia	Prince Edward Is.	New Brunswick	Quebec	Ontario	Manitoba	Saskatchewan	Alberta	British Columbia	Pays et catégorie de marchandises
Terre-Neuve	Nouvelle-Ecosse	Î. Prince-Édouard	Nouveau-Brunswick	Québec	Ontario	Manitoba	Saskatchewan	Alberta	Colombie Britannique	
thousands of dollars - milliers de dollars										
										Hong-Kong (suite)
										Sucre brut
				10	143	3		9	56	Sucre raffiné, mélasse et sirops
				866	613	1		21	168	Prép. à base de sucre et confiserie
										Cacao et chocolat
				64	308			54	285	Café
1				105	1,098	9		74	777	Thé
										Autres aliments & mat. pour aliments
										Tourteaux et farine oléagineux
								4	7	Autres fourrages et provendes
									41	Boissons alcooliques distillées
					466			4	481	Autres boissons
									34	Tabac
				5	90	1			70	Autres produits bruts d'origine animale
				2	6				1	Fèves de soya
			145	238	222	1			38	Autres graines, noix, amandes oléagin.
				165	1,913	1		36	894	Caoutchouc naturel & gommes connexes
			3	3					81	Autres produits végétaux bruts
										Coton
				7	14				8	Autres fibres textiles
				53						Autres minéraux non métal. bruts
										Autres déchets et matières de rebut
				126	118			3	37	Cuir et demi-produits en cuir
					25					Demi-produits en caoutchouc
				241	336					Bois d'oeuvre
										Placages
				118	578				13	Contre-plaqué & panneaux de constr.
				43	191	71			8	Autres demi-produits en bois
				1	4				12	Papier et carton
					270	13		3	2	Filés et fils de coton
				227	260	139		8	80	Filés et fils fibres artificielles
				315	362	37			5	Autres filés et fils
					3				5	Cordege, ficelle et corde
				7					12	Tissus de laine et de poil, larges
				44,874	3,114	3,225		40	5,377	Tissus de coton, larges
				1,818	371	60		11	592	Tissus larges, fibres artificielles
				3,299	261	263		18	274	Tissus larges, de fibres mélangées
				513	436	38		8	660	Autres tissus larges
					10				1	Tissus enduits ou imprégnés
	2			915	4,433	103		420	3,065	Autres demi-prod. en matières textiles
				13	63	3		12	176	Huile, mat. grasse vég., sauf huile ess.
				1	81				4	Autres huiles, mat. grasses, cires, etc.
				128	13		34		76	Produits chimiques inorganiques
				91	516	13		6	13	Produits chimiques organiques
					61					Matières plastiques, non façonnées
				37	81				14	Pellicule et feuille en mat. plastique
			5	82	813			2	212	Aut. prof. formes de base en mat. plast.
					3					Mat. color. sauf extraits tinctoriaux
					27				90	Pigments, laques et tonifiants
					247	1			35	Peintures et produits connexes
				46	6				6	Autres produits chimiques
										Huiles et graisses lubrifiantes
				28					21	Autres dérivés du pétrole & du charbon
					15				360	Tôles, feuilles, feuillets d'acier
					617				2	Tuyaux et tubes de fer et d'acier
6				33	617				2	Aluminium, y compris alliages
3				48	110			14	14	Cuivre et alliages
										Nickel et alliages
					3				2	Métaux précieux, y compris alliages
				408	209				1	Étain, y compris alliages
				6	34				1	Autres métaux non ferreux et alliages
				356	229				105	Boulons, écrous et vis
6				1,146	1,883	41		30	476	Autre quincaillerie de base
					1				54	Chaînes
					3			78	28	Valves
										Reccords de tuyauterie
2				206	621	46		15	27	Autres ouvrages de base en métal
									4	Briques, tuiles & mat. réfr. en arg.
									3	Verre à vitres et à glaces
									4	Autres ouvrages de base en verre
									2	Ouvrages de base en abrasifs
				334	2,211	144	46	70	1,904	Pierres fines naturelles et synth.
				1	15					Aut. prod. minéraux non mét. de base
84				593	356	76		38	38	Autres mat. travaillées, non comest.

TABLE 3. Imports by Country, Commodity Category and Province of Clearance  
 TABLEAU 3. Importations par pays, catégorie de marchandises et province de dédouanement

Country and Commodity Category	July to September			October to December			January to December		
	Juillet à septembre			Octobre à décembre			Janvier à décembre		
	1985	1986	1987	1985	1986	1987	1985	1986	1987
thousands of dollars - milliers de dollars									
Hong Kong (cont.)									
Electric generators and motors	214	171	196	118	225	94	617	733	489
Bearings	2		10	11	1	13	26	5	39
Other mech. power trans. equipment		35	31					537	31
Compressors, blowers & vacuum pumps	2		76		45	34	5	54	167
Pumps, except oil well pumps	18	23	2	4	5	2	89	43	33
Packaging machinery	3	131	112		3	144	146	235	273
Other general purpose indust. mach.	39	5	4	33	2	2	354	77	57
Conveyors and conveying systems							29	3	
Ind. trucks, tract., trailers, stack.					71			71	31
Hoisting machinery	90				2		118	2	3
Other materials handling equipment	6		21	3	3	37	69	13	87
Drilling machinery and drill bits		37			88			124	
Power shovels							94		
Machine tools, metalworking	5	42	50	61	338	26	236	383	76
Welding apparatus and equipment							6		
Other metalworking machinery	6		5	13	438	17	56	440	27
Pulp and paper industries machinery					1		66	1	129
Printing presses	87	114	89	60	67	125	349	299	366
Other printing machinery and equip.		34		33	60	30	109	521	61
Spinning, weaving and knitting mach.	460			9		126	531	93	539
Other textile industries machinery	324	380	298	268	294	386	898	1,418	1,661
Food, beverages & tobacco ind. mach.	13	39	2	11	127	7	59	184	51
Plastics & chemical industry mach.	134	185	110	191	311	214	483	964	522
Other special industry machinery	177	16	36	85	161	15	352	254	240
Other agricultural mach. and equip.	2	6	7	5	26	17	34	38	36
Passenger automobiles and chassis				9			9		
Other motor vehicles	9			3	5		52	37	
Motor vehicle engines		42			30			72	27
Motor vehicle engine parts	15	3		41	17	40	229	144	144
Motor vehicle parts, except engines	958	667	554	808	1,035	759	3,168	3,595	3,244
Marine engines and parts	235	304	185	255	382	229	1,180	1,508	842
Ships, boats and parts, except eng.	121	4	61	1	14		198	240	126
Aircraft engines and parts	137	147	61	269	426	52	442	1,246	270
Aircraft parts, except engines	264	329	343	318	549	144	1,119	2,176	1,429
Other transportation equipment	25	58	6	30	188	74	134	428	293
Telephone and telegraph equipment	4,417	4,388	4,587	3,972	6,667	4,687	14,003	18,244	16,221
Televisions, radio sets & phonographs	11,092	7,032	5,655	8,383	6,871	8,987	32,096	24,127	26,038
Electronic tubes & semi-conductors	865	2,634	3,102	1,849	3,459	6,277	5,573	10,901	16,536
Other telecommunication & rel. equip.	5,702	7,270	8,424	4,922	8,228	11,267	19,713	26,921	35,122
Air conditioning & refrig. equip.	53	15	5	6		1	134	21	17
Elec. lighting fixt. & portable lamps	2,778	2,519	3,404	1,698	2,568	2,328	8,834	9,443	10,933
Switchgear and protective equipment	7	10	2	15	37	2	56	57	9
Industrial control equipment			17				73	15	17
Other elec. lighting distrib. equip.	572	852	848	417	741	918	1,679	2,606	2,907
Auxiliary elec. equip. for engines					4		13	4	
Electrical property measuring instr.	54	61	53	111	50	26	270	325	149
Misc. measuring and controlling instr.	136	478	382	223	583	1,304	515	1,313	1,882
Medical and related equipment	234	98	525	112	168	236	540	615	1,280
Navigation equipment	135	397	82	432	365	160	623	1,300	539
Other measuring, lab. equip., etc.	779	839	1,093	512	897	469	2,149	2,753	2,573
Safety and sanitation equipment	126	464	460	386	766	467	937	1,900	2,166
Service industry equipment	33	63	509	4	22	41	79	189	780
Furniture and fixtures	1,444	1,831	2,193	977	1,443	1,921	4,383	5,805	7,548
Hand tools and cutlery	668	1,037	1,592	668	794	1,903	3,143	3,353	5,825
Electronic computers	1,715	4,246	9,450	2,786	7,602	12,864	6,139	19,638	38,270
Other office machines and equipment	961	1,202	1,018	1,288	671	982	3,343	3,175	3,229
Miscellaneous equipment and tools	17,730	15,753	18,534	12,594	16,687	16,811	50,258	56,422	59,829
Outerwear, except knitted	52,852	56,728	67,973	38,641	35,685	40,676	179,240	188,921	200,567
Outerwear, knitted	36,862	60,413	66,329	27,110	32,880	40,568	108,024	160,083	183,939
Other apparel and apparel access.	11,002	12,751	11,837	9,570	9,661	10,292	42,395	40,327	42,428
Footwear	1,789	2,608	4,502	991	2,417	4,898	6,386	10,215	16,535
Watches, clocks, jewellery & silverware	22,296	30,723	27,026	20,544	19,923	23,477	68,048	81,941	78,901
Sporting and recreation equipment	789	1,038	808	1,224	1,169	1,069	4,267	5,201	5,341
Games, toys and children's vehicles	30,727	30,253	33,886	12,003	18,620	23,163	73,950	73,563	88,213
House furnishings	1,865	1,591	1,204	1,661	1,474	1,533	6,590	6,004	5,151
Kitchen utensils, cutlery tableware	3,417	5,441	4,884	2,424	4,549	4,443	13,186	16,414	19,059
Other personal and household goods	4,270	5,145	5,239	3,469	3,654	5,475	15,080	15,770	18,885
Medicinal & pharm. prod., in dosage	504	406	407	432	453	402	1,681	1,551	1,696
Medical, ophthalmic & ortho. suppl.	1,051	1,178	1,166	1,072	896	1,368	4,020	5,208	5,054
Newspapers, magazines & periodicals	77	70	136	192	94	122	466	440	555
Books and pamphlets	1,871	1,880	2,022	1,708	1,869	2,564	5,662	6,259	7,490
Other printed matter	905	1,325	1,255	751	972	1,505	2,462	3,632	4,313
Stationery and office supplies	1,329	3,076	2,138	1,047	1,920	1,473	6,734	9,004	8,939
Unexposed photo. film, plates & paper	2,955	264	432	2,085	346	239	7,808	3,856	1,209
Other photographic goods	3,315	1,680	2,506	3,930	4,126	3,865	11,718	9,571	9,619
Containers and closures	561	829	1,587	436	733	1,546	1,794	2,434	5,236
Other end products, inadible	11,605	10,404	12,007	6,653	8,006	10,823	33,656	33,229	40,198

TABLE 3. Imports by Country, Commodity Category and Province of Clearance  
TABLEAU 3. Importations par pays, catégorie de marchandises et province de dédouanement

January to December - 1987 - Janvier à décembre										
Newfoundland land	Nova Scotia	Prince Edward Is.	New Brunswick	Quebec	Ontario	Manitoba	Saskatchewan	Alberta	British Columbia	Pays et catégorie de marchandises
Nouvelle-Écosse	Nouvelle-Écosse	Île-Prince-Édouard	Nouveau-Brunswick	Québec	Ontario	Manitoba	Saskatchewan	Alberta	Colombie Britannique	
thousands of dollars - milliers de dollars										
										Hong-Kong (suite)
				58	434		1			4 Générateurs et moteurs électriques
					37					3 Coussinets
					34					Autre mat. de transm. d'énergie méc.
				4	110				2	55 Compresseurs, souffleurs & pompes à vide
				4	32				20	Pompes, sauf pour puits d'huile
				542	20				10	1 Machines à emballer ou à emballer
				4	53					Autres mach. indus. d'usage gén.
										Convoyeurs et ensembles convoyeurs
									1	Camions, tract., remorques espil. ind.
										Appareils de levage
									1	Autre mater. de manutention des mat.
				30	3					Mach. de forage & fleurets de perfor.
				8	55					Pelles mécaniques
										Machines-outils, travail des métaux
										Appareils et outillage à souder
				4	2				21	1 Autres mach. pour le travail des mét.
					129					Mach. pour ind. de la pâte & du papier
					355				9	1 Presses à imprimer
					31				28	Autres machines & app. d'imprimerie
					480				23	36 Mach. pour filer, tisser & tricoter.
				94	1,414	16			29	411 Autres mach. pour les ind. textiles
				2	10				21	5 Mach. ind. d'aliments, boissons & tabacs
				105	351				27	39 Mach. pour ind. des mat. plast. & chim.
				82	52				1	Autres machines pour ind. spéciales
				2	32					Autres machines et mat. agricoles
										Voitures particulières et châssis
										Autres véhicules moteurs
					20					27 Moteurs de véhicules automobiles
				37	2,958				2	124 Pcs. de moteurs de véhicules auto.
					942					258 Pièces de véhicules auto, sauf moteurs
				11	28					Moteurs marins et leurs pièces
				248		22				60 Navires, bateaux & pcs., sauf moteurs
				90	1,115	31				Moteurs d'avions et leurs pièces
				8	254					Pièces d'avions, sauf moteurs
				517	13,416	2			353	31 Autre matériel de transport
				757	21,840	1			120	1,929 Mat. téléphonique et télégraphique
				337	15,451	6			66	3,319 Téléviseurs, radios et phonographes
				2,227	25,472	27			5,096	676 Tubes élec. et semi-conducteurs
					11				2,290	Autre équip. & mat. de telecom.
				4	6,907	79			5	1 Appareils de climatisation & réfrig.
				2	2				65	1,957 Appareils d'éclairage élec. & lampes
				17						6 Mécanisme de commutation & de protection
				200	2,621				8	Mécanisme de commande industriel
					125					74 Autre mat. élec. d'éclairage & distrib.
					519				1	Mat. élec. auxiliaire pour moteurs
				438	735				12	18 Instr. à mesurer les propriétés élec.
				8	516	8			12	1,218 Instr. mesureurs-régulateurs divers
				246	2,105	1				85 Matériel de médecine & d'usage connexe
				285	1,814					6 Matériel de navigation
				20	743				4	220 Autre instr. de mesure, de lab., etc.
				1,138	4,495	85			17	53 Mat. de sécurité & d'assainissement
				520	4,861	3			1,553	Mat. pour l'industrie des services
				7,463	20,512	124	68	443	388	Meubles et accessoires
				923	1,861	3		88	9,651	Outils à main et coutellerie
				13,129	41,382	14	2	138	329	Ordinateurs électroniques
				128,997	47,774	3,992	1	2,308	329	Autres machines et mat. de bureau
				106,353	55,294	5,405		604	5,093	Matériel divers et outils
				22,915	13,851	398	65	220	17,454	Vêtements de dessus, non tricotés
				3,882	7,863	49	6	5	16,267	Vêtements de dessus, tricotés
				17,172	47,688	995	63	432	4,827	Autres vêtements & acc. vestimentaires
				2	780	3,882	126	91	4,566	Chaussures
				20,418	53,780	248	49	327	12,499	Montres, horloges, bijoux & argenterie
				1,531	1,905	1	2	19	392	Art. pour sports et divertissements
				5,815	10,012	106	9	168	13,255	Jeux, jouets et véhicules d'enfants
				5,368	9,720	160	44	151	1,692	Fournitures de maison
				26	699	2		53	2,849	Ustens. de cuisine, de table et coutel.
				1,037	3,288	30	7	227	3,348	Autres effets pers. & art. ménagers
				16	436				817	Médicaments & prod. pharm., en dose
				281	6,319			77	448	Fournit. médic., ophtalmiques & ortho.
				627	2,627	9		48	103	Journaux, revues et périodiques
				2,427	5,231	162	4	80	585	Livres et brochures
				35	1,173				764	Autres imprimés
				600	7,989	2		17	1,029	Fournit. de papeteries et de bureau
				552	1,339	14	2	142		Films, plaques vierges pour photo.
				31,183	20,523	416	51	748	998	Autres articles photographiques
									3,185	Récipients et fermetures
									2,087	Autres prod. finis, non classifiés

TABLE 3. Imports by Country, Commodity Category and Province of Clearance  
 TABLEAU 3. Importations par pays, catégorie de marchandises et province de dédouanement

Country and Commodity Category	July to September			October to December			January to December		
	Juillet à septembre			Octobre à décembre			Janvier à décembre		
	1985	1986	1987	1985	1986	1987	1985	1986	1987
thousands of dollars - milliers de dollars									
Hong Kong (cont.)									
Special transactions, trade	5,299	3,717	3,066	2,889	4,582	3,095	13,999	13,825	11,208
Total	276,469	336,201	356,777	214,386	253,649	287,326	886,820	1,041,513	1,137,618
India									
Meat, fresh, chilled or frozen	100	296		470	90		726	966	
Fish and marine animals		16	136		2	55	114	32	185
Other cereals & cereal preparations	340	1,123	947	189	585	882	2,045	3,852	3,170
Other fresh fruits and berries		6	18	5	3	1	21	16	39
Fruits, dried or dehydrated	7	1	5	10	15	11	26	21	18
Other fruit juices and concentrates	1				9		9	9	4
Fruits and products, canned	26	92	114	95	62	92	209	299	300
Other fruits and fruit preparations	1	14		1	14	1	16	54	31
Nuts, except oil nuts	1,311	1,207	1,299	642	1,195	1,068	4,741	3,198	4,631
Other vegetables & vegetable prep.	291	136	246	245	213	159	1,112	760	843
Raw sugar						1			1
Refined sugar, molasses and syrups	8	1	16	3	1		19	4	16
Sugar preparations & confectionery	8	6	10	8	5	3	41	43	22
Coffee	1,596	1,091	1,348	895	1,433	1,943	6,281	6,679	6,093
Tea	146	445	111	1,376	1,957	1,070	3,074	5,270	2,992
Other foods and materials for foods	1,637	2,530	1,698	1,513	1,177	1,268	5,459	9,027	7,912
Other fodder and feed		16		36			37	62	16
Distilled alcoholic beverages							13	13	
Other beverages							16	2	
Tobacco		6	5		8	4	4	18	22
Other crude animal products	5	11	17	19	13	5	34	46	44
Oth. oil seeds, oil nuts, oil kernels	3	17	6		1		43	23	7
Rubber and allied gums, natural							16		
Other crude vegetable products	492	638	466	400	241	234	2,011	1,679	1,712
Cotton				20			20		
Other metals in ores, conc. and scrap				3,724	2,296		8,419	2,296	
Other crude bituminous substances		7						7	
Other crude non-metallic minerals	10		37	325	279	163	392	504	281
Other waste and scrap materials	7						7		
Leather and leather fabricated mat.	1,169	1,629	1,191	655	1,407	1,356	3,753	4,976	5,810
Rubber fabricated materials	1	18	2		13		10	30	2
Other wood fabricated materials	2	2	2		6	1	27	21	3
Paper and paperboard	8						14		
Cotton yarn and thread			129			78			307
Man-made fibre yarn and thread	1						1		56
Other yarn and thread		15	61	12	15	180	34	73	278
Broad woven fabrics, wool and hair	522	533	619	147	107	121	1,552	1,838	1,282
Broad woven fabrics, cotton	336	422	825	411	584	1,014	1,570	1,790	2,689
Broad woven fabrics, man-made	42	87	46	3	38	47	131	148	190
Broad woven fabrics, mixed fibres	120	80	47	256	177		676	452	199
Other broad woven fabrics	851	1,394	1,391	934	1,386	1,820	4,985	6,163	5,986
Other textile fabricated materials	67	29	103	22	19	102	151	81	232
Veg. oils & fats, exc. essential oils	865	252	1	1,003			3,431	1,864	1
Oth. oils, fats, waxes, extracts, deriv.	15	95	23	6	34	44	31	140	89
Inorganic chemicals	190	416	866	911	708	818	1,866	1,549	2,003
Organic chemicals	446	430	447	297	213	409	1,397	864	2,406
Plastics materials, not shaped	26					75	26	24	162
Other plastics basic shapes & forms	3						6		
Dyestuffs, except dyeing extracts	16	150	127	11	125	107	36	362	643
Pigments, lakes and toners	61	81	154	125	98	131	705	390	697
Other chemical products							38		
Other petroleum and coal products	10,532		9,145				10,532		9,145
Bars and rods, steel		24	89			308	10	24	513
Plate, sheet and strip, steel	21		105			209	21	209	340
Wire and wire rope, iron and steel							6		97
Other iron, steel and alloys	2	34	29		4	57	2	86	198
Copper and alloys	25	9	67	39	72	203	168	112	337
Bolts, nuts and screws	38	41	95	42	41	118	78	179	402
Other basic hardware	66	95	54	67	80	78	265	287	250
Valves								10	
Pipe fittings	124	47	28	66	25	48	424	213	187
Other metal fabricated basic prod.	38	36	14	15	66	22	111	211	182
Clay bricks, clay tiles & refract.			39					39	68
Other glass basic products	7	8		6		21	19	20	21
Natural and synthetic gem stones	1,084	3,355	1,520	2,763	2,759	1,727	6,882	11,004	7,575
Other non-met. mineral basic prod.	158	199	345	91	260	114	325	727	872
Other fab. materials, inedible	6	194	493	2	98	222	62	418	1,688
Engines & turb., diesel, gen. purp.			3	8			11	5	5

TABLE 3. Imports by Country, Commodity Category and Province of Clearance  
 TABLEAU 3. Importations par pays, catégorie de marchandises et province de dédouanement

January to December - 1987 - Janvier à décembre										
Newfound-land	Nova Scotia	Prince Edward Is.	New Brunswick	Quebec	Ontario	Manitoba	Saskatchewan	Alberta	British Columbia	Pays et catégorie de marchandises
Terre-Neuve	Nouvelle-Écosse	I. Prince-Édouard	Nouveau-Brunswick	Québec	Ontario	Manitoba	Saskatchewan	Alberta	Colombie Britannique	
thousands of dollars - milliers de dollars										
2	50		2	1,654	7,138	184	13	229	1,937	Hong-Kong (suite)
230	1,158	13	238	421,901	520,344	18,377	590	11,519	163,246	Transactions spéciales, commerciales
										Total
										Inde
										Viandes fraîches, réfrigérées ou cong.
										Poisson et animaux marins
	272			191	5					Autres céréales & prep. cérésières
				233	1,792	52		50	770	Autres fruits frais et baies
				1	35					Fruits séchés ou déshydratés
				1	4	8				Autres jus de fruits et concentrés
	36			35	162					Fruits et produits en boîtes
					27					Aut. fruits & prep. à base de fruits
	157			158	3,319					Noix, sauf noix oléagineuses
	77			110	480	13				Aut. légumes & prep. à base de lég.
										Sucre brut
				12	1					Sucre raffiné, mélasse et sirops
					17					Prep. à base de sucre et confiserie
	2				4,962	679				Café
					2,355	169				Thé
	273			3,015	4,327	11				Autres aliments & mat. pour aliments
				16						Autres fourrages et provendes
										Boissons alcooliques distillées
										Autres boissons
										Tabac
	16		2	7	11			7		Autres produits bruts d'origine animale
					1					Autres graines, noix, amandes oléagin.
										Caoutchouc naturel & gommes connexes
				246	1,242		176			Autres produits végétaux bruts
										Coton
										Autres minerais, conc. et déchets métal.
										Autres subst. bitumineuses brutes
	1			260	13					Autres minéraux non métal. bruts
										Autres déchets et matières de rebut
				2,987	2,771			1		Cuir et demi-produits en cuir
					2					Demi-produits en caoutchouc
					1			1		Autres demi-produits en bois
										Papier et carton
				280	27					Files et fils de coton
				56						Files et fils fibres artificielles
				233	3					Autres files et fils
				1,282						Tissus de laine et de poil, larges
				1,945	653			43		Tissus de coton, larges
				26	27					Tissus larges, fibres artificielles
				199						Tissus larges, de fibres mélangées
	6		5	2,357	1,577	166	3	12	1,859	Autres tissus larges
				10	63					Autres demi-prod. en matières textiles
					1					Huile, mat. grasse vég., sauf huile ess.
				98						Autres huiles, mat. grasses, cires, etc.
				1,960	44					Produits chimiques inorganiques
				159	1,909					Produits chimiques organiques
					62		25			Matières plastiques, non façonnées
				841	1					Aut. prof. formes de base en mat. plast.
				135	562					Mat. color. sauf extraits tinctoriaux
										Pigments, laques et tonifiants
				9,145						Autres produits chimiques
										Autres dérivés du pétrole & du charbon
										Barres et tiges en acier
					513					Tôles, feuilles, feuillards d'acier
					340					Fil, câble, cordage de fer et d'acier
					97					Autres fer, acier et alliages
				6	276			48		Cuivre et alliages
				258	141					Boulons, écrous et vis
				18	59					Autre quincaillerie de base
										Valves
				22	14			9		Raccords de tuyauterie
				9	112					Autres ouvrages de base en métal
				68						Briques, tuiles & mat. réfr. en arg.
				21						Autres ouvrages de base en verre
	7			345	7,033	54	31	8		Pierres fines naturelles et synth.
				295	524					Aut. prod. minéraux non mét. de base
				993	594			1		Autres mat. travaillées, non comest.
										Moteurs & turb. diesels d'usage gén.

TABLE 3. Imports by Country, Commodity Category and Province of Clearance  
 TABLEAU 3. Importations par pays, catégorie de marchandises et province de dédouanement

Country and Commodity Category	July to September			October to December			January to December		
	Juillet à septembre			Octobre à décembre			Janvier à décembre		
	1985	1986	1987	1985	1986	1987	1985	1986	1987
	thousands of dollars - milliers de dollars								
India (cont.)									
Electric generators and motors		32						39	
Other mech. power transm. equipment								1	9
Compressors, blowers & vacuum pumps		48	42	74	153	37	162	240	114
Pumps, except oil well pumps	74	23		49	23	24	287	119	112
Packaging machinery								2	
Other general purpose indust. mach.	1	1	32		4		3	4	36
Drilling machinery and drill bits					10			10	71
Mining, oil and gas machinery									85
Construction and maintenance mach.	18		108		4	91	18	4	229
Machine tools, metalworking	19	141	238	26	40	26	157	324	300
Welding apparatus and equipment						15			15
Rolling mill machinery								21	
Other metalworking machinery	218	82	84	248	54	91	682	425	353
Other textile industries machinery			1				5		5
Food, beverages & tobacco ind. mach.				13			13		
Other special industry machinery	12			8	2	7	28	7	9
Soil prep., seeding and fert. mach.	7						7		
Other haying & harvesting machinery	28						28		
Motor vehicle parts, except engines	196	438	156	193	208	233	907	982	804
Aircraft, complete with engines							19		
Aircraft engines and parts	10	3			8		51	21	17
Aircraft parts, except engines	7	222	152		260	85	171	684	395
Other transportation equipment	129	75		84		40	403	293	257
Telephone and telegraph equipment	17					77	17		77
Televisions, radio sets & phonographs	11	10	6	23	20	11	99	79	44
Electronic tubes & semi-conductors							3		5
Other telecommunication & rel. equip.	44	55	19	22	83	23	162	241	94
Elec. lighting fixt. & portable lamps	28	9	12	5	31	42	77	48	124
Electrical property measuring instr.		1	51					1	56
Misc. measuring and controlling instr.	11			1			23		
Medical and related equipment	1		2	3	16		4	17	3
Other measuring, lab. equip., etc.	74	87	24	45	104	21	199	240	190
Safety and sanitation equipment			1			21			55
Service industry equipment								1	
Furniture and fixtures	29	31	19	37	24	148	115	102	246
Hand tools and cutlery	400	337	250	429	108	150	1,659	825	702
Electronic computers	3	3	25	11		104	28	26	137
Miscellaneous equipment and tools	35	10	3	10	11	25	84	39	147
Outerwear, except knitted	13,048	13,018	13,103	11,208	10,735	9,729	57,678	51,317	46,910
Outerwear, knitted	186	263	337	62	288	654	1,042	1,546	3,017
Other apparel and apparel access.	761	987	1,437	534	956	1,539	2,787	3,254	4,666
Footwear	38	306	442	261	1,446	742	1,461	3,830	4,997
Matches, clocks, jewellery & silverware	581	787	552	559	734	625	2,142	2,332	2,366
Sporting and recreation equipment	53	70	105	40	60	69	288	320	440
Games, toys and children's vehicles	2	22	17	8	48	24	32	88	54
House furnishings	3,150	4,719	4,106	3,761	4,220	3,954	12,431	16,896	16,410
Kitchen utensils, cutlery tableware	333	300	158	478	225	162	1,183	849	537
Other personal and household goods	902	1,636	1,553	967	1,626	1,814	3,047	5,192	6,255
Medicinal & pharm. prod., in dosage	6	1	227	10	1	186	22	20	510
Medical, ophthalmic & ortho. suppl.		70						84	1
Books and pamphlets	23	23	17	15	19	34	63	134	70
Other printed matter	29		6	10	11	9	47	18	27
Stationer's and office supplies	1	2	3	2			5	7	10
Unexposed photo. film, plates & paper							4		
Other photographic goods					1			4	
Containers and closures	8	6	3	10	2	3	29	15	9
Other end products, inedible	888	844	632	911	651	1,018	2,827	2,703	2,584
Special transactions, trade	592	1,066	873	473	397	839	3,348	2,691	3,896
<b>Total</b>	<b>44,802</b>	<b>43,062</b>	<b>49,337</b>	<b>38,457</b>	<b>40,742</b>	<b>38,051</b>	<b>168,201</b>	<b>165,405</b>	<b>170,857</b>
Malaysia									
Live animals								6	
Fish and marine animals	1,288	4,463	3,999	817	4,799	5,104	3,833	13,307	19,402
Other cereals & cereal preparations	24	18		55	34	1	368	53	9
Oranges, mandarines, tangerines, fresh									3
Other fresh fruits and berries	8	1	3		4	15	10	5	19
Other fruit juices and concentrates					19		7	18	5
Fruits and products, canned	52	46		92	65		479	138	119
Other fruits and fruit preparations						59			59
Nuts, except oil nuts	382	85	191	129	161	117	711	471	685
Other fresh vegetables					1	6		1	10
Other vegetables & vegetable prep.	5	2	7	5	8	14	13	20	22
Cocoa and chocolate		116				897		116	897

TABLE 3. Imports by Country, Commodity Category and Province of Clearance  
 TABLEAU 3. Importations par pays, catégorie de marchandises et province de dédouanement

January to December - 1987 - Janvier à décembre										
Newfound-land	Nova Scotia	Prince Edward Is.	New Brunswick	Quebec	Ontario	Manitoba	Saskatchewan	Alberta	British Columbia	Pays et catégorie de marchandises
Terre-Neuve	Nouvelle-Ecosse	I. Prince-Édouard	Nouveau-Brunswick	Québec	Ontario	Manitoba	Saskatchewan	Alberta	Colombie Britannique	
thousands of dollars - milliers de dollars										
										Inde (suite)
										Génératrices et moteurs électriques
					114					9 Autre mat. de transm. d'énergie méc.
					112					Compresseurs, souffleurs & pompes à vide
				36						Pompes, sauf pour puits d'huile
									71	Machines à emballer ou à emballer
									85	Autres machines indus. d'usage gén.
										Mach. de forage & fleurets de perfor.
					228					Mach. pour mines, pétrole et gaz
					47					Mach. de construction et d'entretien
					224					29 Machines-outils, travail des métaux
					15					Appareils et outillage à souder
										Machines pour usines de laminage
					22	289				32 Autres mach. pour le travail des mét.
						1				2 Autres mach. pour les ind. textiles
							1			Mach. ind. d'aliments, boissons & tabacs
										9 Autres machines pour ind. spéciales
										Mach. à prép., ensen. et amender le sol
										Autres mach. de fenaison et de récolte
					588	180			1	25 Pièces de véhicules auto, sauf moteurs
										Avions complets, et compris moteurs
										17 Moteurs d'avions et leurs pièces
						287				108 Pièces d'avions, sauf moteurs
					84	119			54	Autre matériel de transport
						77				Mat. téléphonique et télégraphique
						44				Téléviseurs, radios et phonographes
					5					Tubes élec. et semi-conducteurs
						84				10 Autre equip. & mat. de télécom.
					85	28				Appareils d'éclairage élec. & lampes
						56				Instr. à mesurer les propriétés élect.
										Instr. mesureurs-régulateurs divers
					140	43				7 Matériel de médecine & d'usage connexe
							1			Autre instr. de mesure, de lab., etc.
										55 Mat. de sécurité & d'assainissement
										Mat. pour l'industrie des services
3						39				27 Meubles et accessoires
			3			51				35 Outils à main et coutellerie
						104			23	20 Ordinateurs électroniques
						6		13		Matériel divers et outils
	1					108				32 Matériel divers et outils
	3			23,187	19,663		4	1	372	3,680 Vêtements de dessus, non tricotés
				1,633	1,216					168 Vêtements de dessus, tricotés
				3,288	1,149		1		1	Autres vêtements & acc. vestimentaires
				705	4,282				2	9 Chaussures
				988	1,107				1	244 Montres, horloges, bijoux & argenterie
				158	221		2		7	48 Art. pour sports et divertissements
				1	41					10 Jeux, jouets et véhicules d'enfants
1	2									Fournitures de maison
	2								163	1,078 Fournitures de maison
	34			2,678	12,455		6		1	158 Ustens. de cuisine, de table et coutel.
	2			121	250					596 Autres effets pers. & art. ménagers
	6			456	5,081	43	52	19	184	3 Médicaments & prod. pharm., en dose
					323					Fournit. médic., ophthalmiques & ortho.
					1					32 Livres et brochures
					5	33				7 Autres imprimés
					10	10				Fournit. de papeteries et de bureau
					7	3				Films, plaques vierges pour photo.
										Autres articles photographiques
										3 Recipients et fermatures
										505 Autres prod. finis, non comestibles
										1,691 Transactions spéciales, commerciales
4	963	2	10	71,218	80,817	370	311	1,525	15,639	Total
										Malaisie
										Animaux vivants
										9,255 Poisson et animaux marins
	1,145			1,467	7,536					5 Autres céréales & prép. céréalières
					3					Oranges, mandarines, tangerines, fr.
						1				18 Autres fruits frais et baies
						5				Autres jus de fruits et concentrés
					76	43				Fruits et produits en boîtes
						58				Aut. fruits & prép. à base de fruits
					54	530				101 Noix, sauf noix oléagineuses
						10				Autres légumes frais
						14				8 Aut. légumes & prép. à base de lég.
						897				Cacao et chocolat

TABLE 3. Imports by Country, Commodity Category and Province of Clearance  
 TABLEAU 3. Importations par pays, catégorie de marchandises et province de dédouanement

Country and Commodity Category	July to September			October to December			January to December		
	Juillet à septembre			Octobre à décembre			Janvier à décembre		
	1985	1986	1987	1985	1986	1987	1985	1986	1987
thousands of dollars - milliers de dollars									
Malaysia (cont.)									
Coffee							66		
Other foods and materials for foods	116	308	494	69	457	311	748	1,156	1,087
Rubber and allied gums, natural	7,135	5,785	6,079	10,230	6,491	10,962	35,084	31,076	40,538
Other crude vegetable products		9		1	1		22	35	
Crude wood materials							20		
Aluminum ores, concentrates & scrap			737			715			1,452
Rubber fabricated materials	224	270	179	349	342	172	1,358	1,066	1,047
Lumber	93	281	193	135	52	190	405	739	619
Veneer	39	9	13		13	14	39	36	40
Plywood and wood building boards									21
Other wood fabricated materials	1,163	1,370	2,798	1,051	2,323	2,454	4,492	5,796	9,072
Man-made fibre yarn and thread	265	377	366	318	262	262	808	862	940
Other yarn and thread	207	126	39	282	437	253	489	1,545	839
Broad woven fabrics, cotton	51	122	293	80	125	132	240	337	618
Broad woven fabrics, mixed fibres	1,777	3,496	2,051	2,461	3,434	2,285	7,997	12,706	9,318
Coated or impregnated fabrics								84	
Other textile fabricated materials				30		32	75		48
Veg. oils & fats, exc. essential oils	8,311	1,886	1,977	9,736	2,681	7,219	34,168	8,879	12,324
Dth. oils, fats, waxes, extracts, deriv.		186		150			150	465	5
Inorganic chemicals								5	
Organic chemicals	47	88		26	11	32	229	197	62
fertilizers & fertilizer materials									2,408
Synthetic and reclaimed rubber		21	80					21	285
Other chemical products				10	37		10	38	33
Tin, including alloys		310				180	157	430	673
Other non-ferrous metals and alloys		14						14	
Other metal fabricated basic prod.								3	
Sheet and plate glass		40	244	6			6	140	856
Other glass basic products	3	5	3	4	8	15	13	32	31
Other fab. materials, inedible		46	89	10	58		10	196	152
Electric generators and motors	45	18	13	23	76	23	233	200	55
Compressors, blowers & vacuum pumps					48		48		
Ind. trucks, tract., trailers, stack.					16		16		
Hoisting machinery		21			32			53	61
Other materials handling equipment			33					31	165
Drilling machinery and drill bits					193			193	
Power shovels	11	94	178		203	36	11	297	214
Bulldozing and similar equipment		21						372	
Front end loaders					98			98	
Mining, oil and gas machinery									26
Construction and maintenance mach.					23			23	19
Food, beverages & tobacco ind. mach.								12	
Other special industry machinery						40			40
Track-laying tractors & used tract.		305			60			1,826	
Other motor vehicles					514			514	
Motor vehicle parts, except engines								231	16
Marine engines and parts								53	
Aircraft parts, except engines					32		69	63	71
Other transportation equipment	22						40		6
Telephone and telegraph equipment	925			651	917	667	4,358	3,408	2,867
Televisions, radio sets & phonographs	1,449	4,583	2,378	2,513	4,235	2,196	6,785	11,274	9,541
Electronic tubes & semi-conductors	590	364	1,013	438	951	1,312	2,719	2,576	4,819
Other telecommunication & rel. equip.	2,308	1,912	3,490	2,257	2,975	3,140	7,102	9,610	13,723
Elec. lighting fixt. & portable lamps			85						85
Switchgear and protective equipment	654	122	47	474	274	41	2,085	1,130	819
Industrial control equipment			26	11		46	28		72
Other elec. lighting distrib. equip.		2	20	2		10	10	2	31
Electrical property measuring instr.			36						59
Misc. measuring and controlling instr.	23	114	93	112	114	34	194	301	219
Other measuring, lab. equip., etc.					41		18	41	
Service industry equipment									59
Furniture and fixtures	69	154	195	117	98	251	330	552	801
Hand tools and cutlery									17
Electronic computers	36	181	162	3	227	62	53	597	1,333
Miscellaneous equipment and tools	68	2,170	1,052		1,771	68	68	4,086	3,492
Outerwear, except knitted	3,101	4,474	3,506	2,092	2,876	4,620	10,436	13,698	15,533
Outerwear, knitted	998	1,753	3,368	1,548	3,991	4,143	10,412	9,856	16,271
Other apparel and apparel access.	764	889	755	432	660	772	2,706	3,046	2,887
Footwear			402	76	76	126	78	182	834
Watches, clocks, jewellery & silverware				9			9	5	
Sporting and recreation equipment	22		13	38	18		128	48	45
Games, toys and children's vehicles	637	503	1,297	660	648	1,017	2,154	2,015	3,339
House furnishings	2		65	17	27	69	83	162	244
Kitchen utensils, cutlery tableware	62	19	26	17		47	226	86	177



TABLE 3. Imports by Country, Commodity Category and Province of Clearance  
 TABLEAU 3. Importations par pays, catégorie de marchandises et province de dédouanement

January to December - 1987 - Janvier à décembre										
Newfound-land	Nova Scotia	Prince Edward Is.	New Brunswick	Quebec	Ontario	Manitoba	Saskatchewan	Alberta	British Columbia	Pays et catégorie de marchandises
Terre-Neuve	Nouvelle-Écosse	Î. Prince-Édouard	Nouveau-Brunswick	Québec	Ontario	Manitoba	Saskatchewan	Alberta	Colombie Britannique	
thousands of dollars - milliers de dollars										
										Malaisie (suite)
										Café
	70			344	551				6	116 Autres aliments & mat. pour aliments
	24,908		2,633	5,823	8,526					649 Caoutchouc naturel & gommes connexes
				1,452						Autres produits végétaux bruts
				912						135 Matières en bois brut
				142	156					321 Minerais, conc. & déchets d'aluminium
				13	13					135 Demi-produits en caoutchouc
										321 Bois d'oeuvre
										14 Placages
	690			293	2,897	312				8 Contre-plaques & panneaux de constr.
				888	52					4,881 Autres demi-produits en bois
				739	100					8 Filles et fils fibres artificielles
				565	53					8 Autres files et fils
				6,524	2,565					14 Tissus de coton, larges
										215 Tissus larges, de fibres mélangées
										15 Tissus enduits ou imprégnés
				32						577 Autres demi-prod. en matières textiles
				1,271	10,476					577 Huile, mat. grasse vég., sauf huile ess.
										13 Produits chimiques inorganiques
					49					13 Produits chimiques organiques
				1,025	1,383					190 Engrais et matières fertilisantes
					285					190 Caoutchouc synthétique et régénéré
					33					190 Autres produits chimiques
					483					190 Étain, y compris alliages
										856 Autres métaux non ferreux et alliages
										31 Autres ouvrages de base en métal
										856 Verre à vitres et à glaces
										31 Autres ouvrages de base en verre
				125	27					31 Autres mat. travaillées, non comest.
										61 Génératrices et moteurs électriques
					55					61 Compresseurs, souffleurs & pompes à vide
										61 Camions, tract., remorques empil. ind.
					165					61 Appareils de levage
										214 Autre matér. de manutention des mat.
										214 Mach. de forage & filets de perfor.
										214 Pelles mécaniques
										26 Bulldozers et machines semblables
										19 Chargeurs-niveleurs
										19 Mach. pour mines, pétrole et gaz
										40 Mach. de construction et d'entretien
										16 Mach. ind. d'aliments, boissons & tabacs
										16 Autres machines pour ind. spéciales
										6 Pièces de véhicules auto, sauf moteurs
										6 Moteurs marins et leurs pièces
										6 Pièces d'avions, sauf moteurs
				71						6 Autre matériel de transport
					2,846					6 Mat. téléphonique et télégraphique
					419					20 Téléviseurs, radios et phonographes
					507					3,551 Tubes élec. et semi-conducteurs
					11,932					552 Autre équip. & mat. de télécom.
										85 Appareils d'éclairage élec. & lampes
					819					85 Mécanisme de commutation & de protection
					72					85 Mécanisme de commande industriel
					31					85 Autre mat. élec. d'éclairage & distrib.
					59					85 Instr. à mesurer les propriétés élect.
					218					85 Instr. mesureurs-régulateurs divers
										85 Autre instr. de mesure, de lab., etc.
				59						70 Mat. pour l'industrie des services
				38	641	52				70 Meubles et accessoires
										17 Outils à main et coutellerie
					1,260	74				319 Ordinateurs électroniques
					259	2,914				319 Matériel divers et outils
					8,949	3,787				2,794 Vêtements de dessus, non tricotés
					5,991	8,987				1,181 Vêtements de dessus, tricotés
					940	1,594				350 Autres vêtements & acc. vestimentaires
	26			11	688					110 Chaussures
										23 Montres, horloges, bijoux & argenterie
										23 Art. pour sports et divertissements
					97	2,796				446 Jeux, jouets et véhicules d'enfants
					65	178				446 Fournitures de maison
					11	160				6 Ustens. de cuisine, de table et coutel.

TABLE 3. Imports by Country, Commodity Category and Province of Clearance  
TABLEAU 3. Importations par pays, catégorie de marchandises et province de dédouanement

Country and Commodity Category	July to September			October to December			January to December		
	Juillet à septembre			Octobre à décembre			Janvier à décembre		
	1985	1986	1987	1985	1986	1987	1985	1986	1987
thousands of dollars - milliers de dollars									
Malaysia (cont.)									
Other personal and household goods	255	33	278	235	145	255	831	639	910
Medical, ophthalmic & ortho. suppl.	91	90	71	64	18	58	253	204	302
Other printed matter	2		4	1	2		6	6	4
Stationer's and office supplies	148	52	58	121	177	205	582	532	714
Other photographic goods		108	118	635	229	379	635	705	822
Other end products, inedible	56	45	90	22	174	584	143	361	836
Special transactions, trade	184	286	960	250	221	223	1,607	1,053	2,052
Total	33,711	38,823	39,928	39,065	43,720	51,890	146,400	150,204	187,277
Pakistan									
Fish and marine animals	321			9	57		330	96	
Other cereals & cereal preparations	21	25	3	57	28		87	224	28
Other fresh fruits and berries							34		29
Fruits, dried or dehydrated		233	86	847	682	987	2,470	2,165	2,066
Other vegetables & vegetable prep.	1	8	8	8	25	11	14	41	57
Sugar preparations & confectionery		3		4		2	16	10	6
Other foods and materials for foods	75	46	13	46	43	29	205	200	159
Other crude vegetable products		61	190		159	161	60	354	771
Cotton	106						106		
Other crude non-metallic minerals								4	
Other waste and scrap materials	12			4	3	1	25	7	20
Leather and leather fabricated mat.	108	29		62	198	126	306	381	477
Cotton yarn and thread		852	1,833		992	1,925	19	2,163	7,157
Man-made fibre yarn and thread			168						370
Other yarn and thread		15	300			1,080		15	1,841
Broad woven fabrics, cotton	2,134	2,216	2,606	1,690	2,810	2,946	6,812	9,444	11,194
Broad woven fabrics, man-made		16	1		2			18	30
Broad woven fabrics, mixed fibres	68	107	42	11	84	261	110	283	701
Other textile fabricated materials	10		12	4		12	27	44	24
Copper and alloys	4			1	4		6	8	4
Other non-met. mineral basic prod.					10		10	10	
Other fab. materials, inedible	245	323	344	335	287	517	1,294	1,396	1,490
Drilling machinery and drill bits		7						7	
Bulldozing and similar equipment			135						135
Front end loaders			145						145
Plastics & chemical industry mach.									25
Passenger automobiles and chassis						4,158			4,158
Aircraft, complete with engines								84,231	
Aircraft engines and parts								2,453	
Aircraft parts, except engines		7			1			17,276	26
Other telecommunication & rel. equip.								12	
Elec. lighting fixt. & portable lamps	1			1	2	1	3	2	1
Medical and related equipment	139	127	124	110	159	175	496	559	641
Furniture and fixtures	19	7	8	3	5	3	22	17	12
Hand tools and cutlery	68	53	30	49	80	143	204	302	271
Electronic computers								7	59
Miscellaneous equipment and tools		10	60	30		146	43	79	265
Outerwear, except knitted	1,031	1,481	1,171	1,742	1,974	3,016	6,239	10,452	12,089
Outerwear, knitted	120	246	621	285	781	889	1,718	3,253	4,641
Other apparel and apparel access.	279	216	312	169	310	155	1,143	1,015	1,112
Footwear			21					80	62
Watches, clocks, jewellery & silverware	1	12	12	5	11	11	28	57	25
Sporting and recreation equipment	29	45	156	29	148	92	217	459	660
Games, toys and children's vehicles					2	4	5	4	11
House furnishings	1,513	1,449	1,867	1,975	1,955	2,848	6,884	6,739	9,308
Kitchen utensils, cutlery tableware				1		1	1	2	1
Other personal and household goods	12	68	10	14	15	29	41	116	46
Medicinal & pharm. prod., in dosage									1
Medical, ophthalmic & ortho. suppl.	4	7	42	11			37	53	55
Books and pamphlets		3		1		9	2	9	9
Stationer's and office supplies		6	6	4	13	4	4	19	11
Other end products, inedible	55	55	36	19	88	27	190	238	106
Special transactions, trade	185	1,122	521	242	448	416	778	2,544	1,245
Total	6,560	8,857	10,882	7,772	11,390	20,186	29,987	146,858	61,554
Singapore									
Live animals	34	30	71	17	95	101	127	180	349

TABLE 3. Imports by Country, Commodity Category and Province of Clearance  
 TABLEAU 3. Importations par pays, catégorie de marchandises et province de dédouanement

January to December - 1987 - Janvier à décembre											
Newfound- land	Nova Scotia	Prince Edward Is.	New Brunswick	Quebec	Ontario	Manitoba	Saskat- chewan	Alberta	British Columbia	Pays et catégorie de marchandises	
Terre- Neuve	Nouvelle- Écosse	Prince- Édouard	Nouveau- Brunswick	Québec	Ontario	Manitoba	Saskat- chewan	Alberta	Colombie Britannique		
thousands of dollars - milliers de dollars											
				186	597					27	Autres effets pers. & art. ménagers
				302							Fournit. médic., ophthalmiques & ortho.
					4						Autres imprimés
				28	686						Fournit. de papeteries et de bureau
				592	286					536	Autres articles photographiques
					174					69	Autres prod. finis, non comestibles
	12			111	1,368	1	40	19		502	Transactions spéciales, commerciales
	26,861		2,633	41,714	85,892	465	42	614	29,055		Total
											Pakistan
				6	3			16			Poisson et animaux marins
						29				3	Autres céréales & prép. céréalières
	69			286	254				1,458		Autres fruits frais et baies
				11	31			3			Fruits séchés ou déshydratés
				2	2			1		13	Aut. légumes & prép. à base de lég.
				54	96			3			Prép. à base de sucre et confiserie
										6	Autres éléments & mat. pour aliments
				37	32		23			678	Autres produits végétaux bruts
											Coton
				19							Autres minéraux non métal. bruts
										1	Autres déchets et matières de rebut
				302	175						Cuir et demi-produits en cuir
	1			6,168	987						Filés et fils de coton
				269	101						Filés et fils fibres artificielles
				1,561	180						Autres filés et fils
	19			7,729	3,099	53			9	286	Tissus de coton, larges
				28						1	Tissus larges, fibres artificielles
				456	235					10	Tissus larges, de fibres mélangées
				17						6	Autres demi-prod. en matières textiles
					4						Cuivre et alliages
				144	935				2	410	Aut. prod. minéraux non mét. de base
											Autres mat. travaillées, non comest.
				135							Mach. de forage & fleurets de perfor.
				145							Bulldozers et machines semblables
								25			Chargeurs-niveleurs
	4,158										Mach. pour ind. des mat. plast. & chim.
											Voitures particulières et châssis
											Avions complets, et compris moteurs
											Moteurs d'avions et leurs pièces
										26	Pièces d'avions, sauf moteurs
											Autre équip. & mat. de télécom.
	1										Appareils d'éclairage élec. & lampes
				456	81						Matériel de médecine & d'usage connexe
	1				10	1					Meubles et accessoires
				134	120				4		Outils à main et coutellerie
				59							Ordinateurs électroniques
				31	234						Matériel divers et outils
				10,517	1,251	3			13	315	Vêtements de dessus, non tricotés
				4,124	378					1	Vêtements de dessus, tricotés
				418	502	44				39	Autres vêtements & acc. vestimentaires
					62						Chaussures
				5	19				1		Montres, horloges, bijoux & argenterie
				198	360	3			20	79	Art. pour sports et divertissements
					9						Jeux, jouets et véhicules d'enfants
	2			3,300	5,085	64			138	702	Fournitures de maison
					1						Ustens. de cuisine, de table et coutel.
	9			8	16					12	Autres effets pers. & art. ménagers
					1						Médicaments & prod. pharm. en dose
				19	35						Fournit. médic., ophthalmiques & ortho.
					9						Livres et brochures
				10							Fournit. de papeteries et de bureau
				33	56	9			3	5	Autres prod. finis, non comestibles
	4		7	544	429	15			4	241	Transactions spéciales, commerciales
	4,264		7	37,327	14,893	241	48	226	4,549		Total
											Singapour
				27	300				6	16	Animaux vivants

TABLE 3. Imports by Country, Commodity Category and Province of Clearance  
 TABLEAU 3. Importations par pays, catégorie de marchandises et province de dédouanement

Country and Commodity Category	July to September			October to December			January to December		
	Juillet à septembre			Octobre à décembre			Janvier à décembre		
	1985	1986	1987	1985	1986	1987	1985	1986	1987
thousands of dollars - milliers de dollars									
Singapore (cont.)									
Other meat and meat preparations									3
Fish and marine animals	131	81	988	571	846	771	1,105	2,217	2,967
Other cereals & cereal preparations	7	49	45	17	47	89	80	192	285
Other fresh fruits and berries	1		1			1	1	2	5
Fruits, dried or dehydrated				1			1		
Fruits and products, canned	30	92	253	29	105	256	143	216	865
Other fruits and fruit preparations	1				2	8	13	5	9
Nuts, except oil nuts	99	262	271	242	359	176	630	921	709
Other fresh vegetables				12			12		
Other vegetables & vegetable prep.	36	98	40	69	79	142	216	285	311
Refined sugar, molasses and syrups									16
Sugar preparations & confectionery	4	1	2	3		2	11	5	6
Cocoa and chocolate	70	51	34	60	192		153	443	118
Coffee	3	287	341	153	497	38	610	1,238	1,072
Tea	154		51	40	16	32	286	133	85
Other foods and materials for foods	431	280	762	187	784	425	1,639	2,028	1,900
Other beverages	9	19	15	26	21	30	58	55	103
Other crude animal products	822	235	623	369	1,144	365	1,799	2,449	1,891
Oth. oil seeds, oil nuts, oil kernels						20			28
Rubber and allied gums, natural	12,873	4,876	4,499	9,108	6,093	4,747	44,248	25,009	15,833
Other crude vegetable products		9	12	11	16	18	22	40	79
Man-made fibres			5						5
Other metals in ores, conc. and scrap			11						11
Abrasives, natural									3
Rubber fabricated materials	114	121	228	99	78	290	602	773	1,064
Lumber		51	113	18	125	116	142	231	351
Veneer	140	81	202	289	203	83	790	883	743
Plywood and wood building boards	116	485	268	125	260	325	618	1,008	993
Other wood fabricated materials	493	376	835	628	570	1,537	2,106	1,869	3,526
Cotton yarn and thread							52		
Man-made fibre yarn and thread	698	362	528	751	447	1,079	2,500	1,538	2,435
Other yarn and thread							47		
Broad woven fabrics, cotton		8	85	12	34	32	12	78	118
Broad woven fabrics, man-made	110	144	130	302	75	120	1,065	760	656
Broad woven fabrics, mixed fibres	189	91		315	61	50	692	480	357
Other broad woven fabrics					9		2	10	3
Other textile fabricated materials	34				15	49	61	60	49
Veg. oils & fats, exc. essential oils	955	489	86	333	731	97	1,773	2,174	1,450
Oth. oils, fats, waxes, extracts, deriv.		91		123			183	267	187
Inorganic chemicals	64	34		64	138		144	394	68
Organic chemicals	3,831	5,616		3,773	5,193	272	15,631	20,419	13,174
Synthetic and reclaimed rubber		44					110	111	
Plastics materials, not shaped						54			85
Plastic film and sheet				12			12		
Other plastics basic shapes & forms						25	114	26	25
Other chemical products							84		
Bars and rods, steel				1,256			1,256		
Pipes and tubes, iron and steel	100	119	49				328	302	97
Copper and alloys	34						34		
Precious metals, including alloys					9			9	
Tin, including alloys	295		363	1,722	450		7,556	450	1,568
Bolts, nuts and screws		3	11	2			38	3	11
Other basic hardware			15		9	7	4	14	29
Chain	11	12	137	97	37	22	135	193	193
Other metal fabricated basic prod.	28			3			49	20	
Natural and synthetic gem stones							5		1
Other non-met. mineral basic prod.	91	99	58	44	83	47	302	407	339
Engines & turb., diesel, gen. purp.							2	12	
Engines & turb., gen. purpose nes	6			2			48	10	
Electric generators and motors	3	14	36	16	122	39	29	285	179
Bearings	3	97	98		24	128	8	267	411
Compressors, blowers & vacuum pumps					7			61	
Pumps, except oil well pumps				8	6		21	6	31
Packaging machinery									253
Other general purpose indust. mach.			30						30
Elevators and escalators			41						65
Ind. trucks, tract., trailers, stack.					8			8	
Hoisting machinery					5	118		5	118
Drilling machinery and drill bits	928	394	405	1,101	49	535	3,797	1,520	1,001
Power shovels				261	350		489	350	399
Front end loaders			31	61	46		61	137	31
Mining, oil and gas machinery		11		118	80	32	118	91	32
Construction and maintenance mach.						71	10	28	86
Machine tools, metalworking							145		

TABLE 3. Imports by Country, Commodity Category and Province of Clearance  
 TABLEAU 3. Importations par pays, catégorie de marchandises et province de dédouanement

January to December - 1987 - Janvier à décembre										
Newfound- land	Nova Scotia	Prince Edward Is.	New Brunswick	Quebec	Ontario	Manitoba	Saskat- chewan	Alberta	British Columbia	Pays et catégorie de marchandises
Terre- Neuve	Nouvelle- Écosse	I. Prince- Édouard	Nouveau- Brunswick	Québec	Ontario	Manitoba	Saskat- chewan	Alberta	Colombie Britannique	
thousands of dollars - milliers de dollars										
										Singapour (suite)
				171	1,824					3 Autres viandes & prép. de viandes
				31	74				4	961 Poisson et animaux marins
				2	3				8	172 Autres céréales & prép. céréalières
										Autres fruits frais et baies
		27		500	310					Fruits séchés ou déshydratés
									4	28 Fruits et produits en boîtes
				28	466				4	4 Aut. fruits & prép. à base de fruits
									5	210 Noix, sauf noix oléagineuses
										Autres légumes frais
				17	88				2	203 Aut. légumes & prép. à base de lég.
					16					Sucre raffiné, mélasse et sirops
				20	97					5 Prép. à base de sucre et confiserie
				498	38					Cacao et chocolat
				32	52					536 Café
				787	954					159 Thé
					5					88 Autres aliments & mat. pour aliments
										Autres boissons
					1,891					Autres produits bruts d'origine animale
					8					20 Autres graines, noix, amandes oléagin.
	11,042		376	2,179	2,105					130 Caoutchouc naturel & gommes connexes
					25				9	45 Autres produits végétaux bruts
										5 Fibres artificielles
									3	Autres minerais, conc. et déchets métal.
										Abrasifs naturels
				97					1	956 Demi-produits en caoutchouc
				42	241					44 Bois d'oeuvre
				335	341					67 Placages
					17					976 Contre-plaqué & panneaux de constr.
		27		156	179	1,986				1,118 Autres demi-produits en bois
										Filés et fils de coton
										2,435 Filés et fils fibres artificielles
										Autres filés et fils
				118						Tissus de coton, larges
				185	292				14	165 Tissus larges, fibres artificielles
				226	126					5 Tissus larges, de fibres mélangées
					3					Autres tissus larges
				49	114					484 Autres demi-prod. en matières textiles
				422	64					Autres huiles, mat. grasses, cires, etc.
					68					Produits chimiques inorganiques
					43,174					Produits chimiques organiques
						54				Caoutchouc synthétique et régénéré
									25	31 Matières plastiques, non façonnées
										Pellicule et feuille en mat. plastique
										Aut. prof. formes de base en mat. plast.
										Autres produits chimiques
										Barres et tiges en acier
										92 Tuyaux et tubes de fer et d'acier
										Cuivre et alliages
										Metaux précieux, y compris alliages
				869	700					Étain, y compris alliages
					11					Boulons, écrous et vis
					28					Autre quincaillerie de base
					29				107	61 Chaînes
										Autres ouvrages de base en métal
										Pierres fines naturelles et synth.
										Aut. prod. minéraux non mét. de base
										Moteurs & turb. diesels d'usage gén.
										Moteurs & turb. d'usage général nde
				97	70					0 Génératrices et moteurs électriques
				345	53					Coussinets
										Compresseurs, souffleurs & pompes à vide
										21 Pompes, sauf pour puits d'huile
										202 Machines à emballer ou à emballer
										Autres machines indus. d'usage gén.
										65 Ascenseurs et escalators
										Camions, tract., remorques empl. ind.
										118 Appareils de levage
									459	431 Mach. de forage & fleurets de perfor.
										Pelles mécaniques
										31 Chargeurs-niveleurs
									30	Mach. pour mines, pétrole et gaz
										Mach. de construction et d'entretien
										Machines-outils, travail des métaux

TABLE 3. Imports by Country, Commodity Category and Province of Clearance  
 TABLEAU 3. Importations par pays, catégorie de marchandises et province de dédouanement

Country and Commodity Category	July to September			October to December			January to December		
	Juillet à septembre			Octobre à décembre			Janvier à décembre		
	1985	1986	1987	1985	1986	1987	1985	1986	1987
thousands of dollars - milliers de dollars									
Singapore (cont.)									
Other metalworking machinery	21	18		16	18	15	67	141	72
Printing presses			452						452
Food, beverages & tobacco ind. mach.	2						2	5	21
Other special industry machinery	11	104	86	101	166	6	124	447	236
Track-laying tractors & used tract.	41	110		31	154		71	263	
Other motor vehicles					283			283	
Motor vehicle engine parts							10		
Motor vehicle parts, except engines	49	44	32	11	66	41	143	160	142
Ships, boats and parts, except eng.			84						87
Aircraft, complete with engines							755	1,050	
Aircraft engines and parts	506	244	435	461	94	269	2,426	1,073	987
Aircraft parts, except engines	123	217	878	108	488	481	320	1,197	2,345
Other transportation equipment		102	165		1,238	1,528		1,340	3,485
Telephone and telegraph equipment	905	1,284	1,948	620	1,881	1,762	2,550	4,075	7,514
Televisions, radio sets & phonographs	7,977	8,467	9,875	7,242	8,249	12,396	29,787	29,504	35,261
Electronic tubes & semi-conductors	1,747	291	131	101	452	208	3,553	1,275	661
Other telecommunication & rel. equip.	2,098	2,644	4,556	1,759	2,935	6,577	9,462	9,199	19,976
Air conditioning & refrig. equip.	4,637	5,177	5,638	4,526	4,579	6,014	19,394	23,019	28,245
Elec. lighting fixt. & portable lamps	16	6		5	16	5	22	31	32
Switchgear and protective equipment	379	1,241	401	165	870	1,177	897	4,016	3,170
Industrial control equipment		6				43		7	46
Other elec. lighting distrib. equip.	8	9	431	2	611	47	33	624	598
Auxiliary elec. equip. for engines	97	57	37	56	52	56	308	307	240
Electrical property measuring instr.	90	151	102	89	106	53	377	470	326
Misc. measuring and controlling instr.	1			1		2	22		2
Medical and related equipment	5	76		115			120	95	
Navigation equipment							2	15	20
Other measuring, lab. equip., etc.	407	149	79	134	151	95	719	625	505
Safety and sanitation equipment					1			2	
Furniture and fixtures	235	373	880	855	771	827	2,200	2,398	2,979
Hand tools and cutlery	85	215		42			246	324	
Electronic computers	2,127	2,268	11,217	152	2,628	16,122	3,364	6,450	39,750
Other office machines and equipment	1,040	63	390	325	205	561	4,430	411	1,628
Miscellaneous equipment and tools	5,299	5,445	3,839	2,644	3,214	2,894	14,357	10,931	10,718
Outerwear, except knitted	1,666	3,728	3,633	1,194	1,898	2,754	7,583	11,041	12,656
Outerwear, knitted	286	1,849	1,554	1,180	2,117	2,487	4,872	7,753	9,376
Other apparel and apparel access.	37	33	8	3	85	64	82	317	82
Watches, clocks, jewellery & silverware	224	18	47	27	24	39	462	160	285
Sporting and recreation equipment	10	14	10	26	23	5	142	147	56
Games, toys and children's vehicles	968	1,319	3,526	172	1,139	2,839	1,733	4,138	9,875
House furnishings	170	44	41	205	100	146	586	396	351
Kitchen utensils, cutlery tableware	57	25	13	126	5	29	213	72	112
Other personal and household goods	56	9	42	31	19	42	201	128	119
Medicinal & pharm. prod., in dosage	113	67	13	71	122	117	363	367	581
Medical, ophthalmic & ortho. suppl.	250	391	470	207	243	198	1,068	1,264	1,177
Newspapers, magazines & periodicals				2			2		1
Books and pamphlets	29	130	339	25	67	196	103	302	737
Other printed matter	117	526	240	581	234	322	781	830	608
Stationer's and office supplies	288	434	609	277	369	562	1,249	1,956	2,757
Other photographic goods	31	120	16	69	184	24	165	521	567
Containers and closures	122	2	28	35	34	58	181	79	167
Other end products, inedible	27	61	62	223	18	109	255	300	313
Special transactions, trade	654	5,651	1,614	741	840	2,133	2,362	9,833	5,778
<b>Total</b>	<b>55,959</b>	<b>58,295</b>	<b>65,794</b>	<b>47,200</b>	<b>56,278</b>	<b>75,648</b>	<b>210,491</b>	<b>210,030</b>	<b>261,904</b>
Afghanistan									
Fruits, dried or dehydrated			47				74		96
Other wood fabricated materials									15
Outerwear, except knitted			3	1			6		5
Other apparel and apparel access.			1	5	3	10	5	3	20
House furnishings				16		5	50	41	18
Other end products, inedible							45		
Special transactions, trade			3						6
<b>Total</b>			<b>54</b>	<b>22</b>	<b>3</b>	<b>15</b>	<b>181</b>	<b>45</b>	<b>161</b>
Burma									
Fish and marine animals		649					75	784	
Crude wood materials	101		21				148	43	86

TABLE 3. Imports by Country, Commodity Category and Province of Clearance  
 TABLEAU 3. Importations par pays, catégorie de marchandises et province de dédouanement

January to December - 1987 - Janvier à décembre											
Newfound-land	Nova Scotia	Prince Edward Is.	New Brunswick	Quebec	Ontario	Manitoba	Saskatchewan	Alberta	British Columbia	Pays et catégorie de marchandises	
Terre-Neuve	Nouvelle-Écosse	Î. Prince-Édouard	Nouveau-Brunswick	Québec	Ontario	Manitoba	Saskatchewan	Alberta	Colombie Britannique		
thousands of dollars - milliers de dollars											
										Singapour (suite)	
					72					Autres mach. pour le travail des mét.	
					452					Presses à imprimer	
2	47		8		174		4	21		Mach. ind. d'aliments, boissons & tabacs	
										Autres machines pour ind. spéciales	
										Tracteurs à chenilles & tract. usagés	
										Autres véhicules moteurs	
										Pcs. de moteurs de véhicules auto.	
					130					Pièces de véhicules auto, sauf moteurs	
				1				84		Navires, bateaux & pcs., sauf moteurs	
										Avions complets, et compris moteurs	
				242		722				Moteurs d'avions et leurs pièces	
	8			1,731	460	33		36		Pièces d'avions, sauf moteurs	
				3,461	24					Autre matériel de transport	
				44	6,532					Mat. téléphonique et télégraphique	
				4,191	15,689			19	15,362	Téléviseurs, radios et phonographes	
				224	395				41	Tubes élec. et semi-conducteurs	
				1,026	17,784	1		86	1,068	Autre equip. & mat. de telecom.	
				5,842	22,402				1	Appareils de climatisation & réfrig.	
					24				8	Appareils d'éclairage élec. & lampes	
				3,164	5					Mécanisme de commutation & de protection	
					45					Mécanisme de commande industriel	
				428	170					Autre mat. élec. d'éclairage & distrib.	
					98					Mat. élec. auxiliaire pour moteurs	
				143	182			1		Instr. à mesurer les propriétés élect.	
					2					Instr. mesureurs-régulateurs divers	
										Matériel de médecine & d'usage connexe	
										Matériel de navigation	
				14	454			37		Autre instr. de mesure, de lab., etc.	
										Mat. de sécurité & d'assainissement	
				832	1,071			67	1,010	Meubles et accessoires	
										Outils à main et coutellerie	
				10,881	27,437		10	14	1,408	Ordinateurs électroniques	
				26	1,431				171	Autres machines et mat. de bureau	
	89			3,043	4,044				3,542	Matériel divers et outils	
				6,098	4,499	126		9	1,924	Vêtements de dessus, non tricotés	
	6			4,505	2,707	526	10	3	1,620	Vêtements de dessus, tricotés	
				22	6			2		Autres vêtements & acc. vestimentaires	
				121	62					Montres, horloges, bijoux & argenterie	
					20					Art. pour sports et divertissements	
6	1		1	777	8,215				15	Jeux, jouets et véhicules d'enfants	
				17	275				4	Fournitures de maison	
				9	52					Ustens. de cuisine, de table et coutel.	
					64				33	Autres effets pers. & art. ménagers	
				165	165					Médicaments & prod. pharm., en dose	
				77	1,064					Fournit. médic., ophtalmiques & ortho.	
					1					Journaux, revues et périodiques	
				96	621					Livres et brochures	
				94	478				15	Autres imprimés	
				1,250	1,294					Fournit. de papeteries et de bureau	
				5	231					Autres articles photographiques	
				62	89					Recipients et fermetures	
				18	194				1	Autres prod. finis, non comestibles	
	5		155	478	1,433		20	19	169	3,498	Transactions spéciales, commerciales
19	11,446		541	59,344	145,132	3,413	43	1,307	40,659	Total	
Afghanistan											
				96						Fruits séchés ou déshydratés	
					15					Autres demi-produits en bois	
				5						Vêtements de dessus, non tricotés	
				20						Autres vêtements & acc. vestimentaires	
				7	7				5	Fournitures de maison	
										Autres prod. finis, non comestibles	
		3			3					Transactions spéciales, commerciales	
		3		129	24				5	Total	
Birmanie											
										Poisson et animaux marins	
				86						Matières en bois brut	

TABLE 3. Imports by Country, Commodity Category and Province of Clearance  
 TABLEAU 3. Importations par pays, catégorie de marchandises et province de dédouanement

Country and Commodity Category	July to September			October to December			January to December		
	Juillet à septembre			Octobre à décembre			Janvier à décembre		
	1985	1986	1987	1985	1986	1987	1985	1986	1987
thousands of dollars - milliers de dollars									
Burma (cont.)									
Lumber	176	187	54	52	134	167	311	558	338
Other wood fabricated materials	28		53	16			232	102	53
Furniture and fixtures								53	
Outerwear, except knitted			55			145			200
Matches, clocks, jewellery & silverware						19	15	15	19
Special transactions, trade									20
Total	306	836	184	68	134	331	782	1,556	717
Kampuchea/Laos									
Coffee				69			69		
Broad woven fabrics, cotton		11						11	
Wire and wire rope, iron and steel							9		
Other textile industries machinery				45			45		
Outerwear, except knitted									30
Games, toys and children's vehicles		24						24	
Special transactions, trade				82			82		
Total		35		185			204	35	30
China, P. Rep.									
Live animals								38	
Other meat and meat preparations							19		
Fish and marine animals	1,296	8,185	5,083	2,460	8,827	4,677	6,112	25,530	22,744
Dairy produce, eggs and honey	73	157	61	71	24	2	235	280	126
Other cereals & cereal preparations	275	279	211	412	262	472	918	1,236	1,246
Oranges, mandarines, tangerines, fresh				1,102	1,465	3,215	1,102	1,465	3,254
Other fresh fruits and berries	97	215	142	183	306	410	327	643	846
Fruits, dried or dehydrated	254	25	150	328	168	228	811	386	1,393
Other fruit juices and concentrates	53	41	7	1	38	6	102	136	41
Fruits and products, canned	548	317	1,035	518	652	816	1,469	1,914	3,284
Other fruits and fruit preparations	13	28	13	5	8	12	30	63	81
Nuts, except oil nuts	1,481	2,306	1,580	610	2,138	373	13,714	11,213	17,428
Other fresh vegetables	221	282	185	237	263	271	608	865	790
Other vegetables & vegetable prep.	8,952	6,500	7,150	5,723	5,420	6,423	24,654	23,434	23,404
Raw sugar					1	11		1	11
Refined sugar, molasses and syrups	4	35	5	21	7	30	151	123	85
Sugar preparations & confectionery	30	55	24	30	89	182	111	225	397
Cocoa and chocolate	22			19			629		23
Coffee					98		56	98	
Tea	760	480	244	348	363	440	2,555	1,726	1,533
Other foods and materials for foods	320	220	294	196	257	349	833	953	1,165
Oil seed cake and meal								1	
Distilled alcoholic beverages		22		2	49	4	27	71	34
Other beverages	83	72	135	78	121	185	221	400	548
Fur skins, undressed				342	32		342	1,304	1,060
Other crude animal products	63		37	403	404	113	493	1,070	383
Soya beans			2				1	1	4
Oth. oil seeds, oil nuts, oil kernels	291	3,572	4,436	53	4,432	1,238	894	10,578	23,462
Other crude vegetable products	557	529	396	435	599	895	1,605	2,117	2,705
Cotton	81	27,806	21,917	2,566			2,701	56,593	31,354
Other textile fibres				4	28		112	32	
Aluminum ores, concentrates & scrap	2,063	1,919	226	1,435	884	999	5,326	2,903	1,226
Other metals in ores, conc. and scrap		17	102				14	17	102
Crude petroleum		4						4	
Other crude bituminous substances									6
Other crude non-metallic minerals	7	3	1,322	15	507	444	168	510	1,778
Other waste and scrap materials									11
Leather and leather fabricated mat.		27	176	16	83	67	16	151	322
Rubber fabricated materials							29		
Lumber	29	444	31	55	189	68	84	918	411
Plywood and wood building boards			20		2			57	20
Other wood fabricated materials			19	68	126		68	200	177
Paper and paperboard	30	25	19		1	15	115	28	241
Cotton yarn and thread	34	28	967	18	228	435	177	502	2,453
Man-made fibre yarn and thread	44	632	521		674	783	80	2,004	3,536
Other yarn and thread	56	1,121	951	279	228	698	407	3,279	5,210



TABLE 3. Imports by Country, Commodity Category and Province of Clearance  
 TABLEAU 3. Importations par pays, catégorie de marchandises et province de dédouanement

January to December - 1987 - Janvier à décembre																				
Newfound-land	Nova Scotia	Prince Edward Is.	New Brunswick	Quebec	Ontario	Manitoba	Saskatchewan	Alberta	British Columbia	Pays et catégorie de marchandises										
Terre-Neuve	Nouvelle-Écosse	Î. Prince-Édouard	Nouveau-Brunswick	Québec	Ontario	Manitoba	Saskatchewan	Alberta	Colombie Britannique											
thousands of dollars - milliers de dollars																				
										Birmanie (suite)										
				113	129					97 Bois d'oeuvre										
				53						Autres demi-produits en bois										
										Meubles et accessoires										
				200						Vêtements de dessus, non tricotés										
										19 Montres, horloges, bijoux & argenterie										
										Transactions spéciales, commerciales										
					20															
				452	149					116 Total										
										Kampuchea/Laos										
										Café										
										Tissus de coton, larges										
										Fil, câble, cordage de fer et d'acier										
										Autres mach. pour les ind. textiles										
				30						Vêtements de dessus, non tricotés										
										Jeux, jouets et véhicules d'enfants										
										Transactions spéciales, commerciales										
				30						Total										
										Chine, Rép. pop.										
										Animaux vivants										
				672	11,062	985				Autres viandes & prép. de viandes										
					86			12	10,013	Poisson et animaux marins										
				70	389				40	Produits laitiers, oeufs et miel										
									772	Autres céréales & prép. céréalières										
				9					3,254	Oranges, mandarines, tangerines, fr.										
				45	921				837	Autres fruits frais et baies										
				1	10				426	Fruits séchés ou déshydratés										
906			18	482	831				29	Autres jus de fruits et concentrés										
					24				1,047	Fruits et produits en boîtes										
									54	Aut. fruits & prép. à base de fruits										
101			33	4,358	6,733	70	18	18	6,095	Noix, sauf noix oléagineuses										
					25				765	Autres légumes frais										
4,958			230	4,890	7,558	11		185	5,472	Aut. légumes & prép. à base de lég.										
					11					Sucre brut										
				4	17				43	Sucre raffiné, mélasse et sirops										
				269	55				2	Prép. à base de sucre et confiserie										
					23					Cacao et chocolat										
										Café										
	113		11	88	916				5	401 Thé										
				129	805				5	11	215	Autres aliments & mat. pour aliments								
												Tourteaux et farine oléagineux								
												Boissons alcooliques distillées								
				149	102				3	72	223	Autres boissons								
				1,060								Pelleteries non apprêtées								
				46	283							53	Autres produits bruts d'origine animale							
												4	Fèves de soya							
				7,121	13,373							2,968	Autres graines, noix, saendes oléagin.							
				113	1,161							1,429	Autres produits végétaux bruts							
				31,176	116							61	Coton							
													Autres fibres textiles							
					1,215							11	Minerais, conc. & déchets d'aluminium							
													Autres minerais, conc. et déchets métal.							
													Pétrole brut							
													Autres subst. bitumineuses brutes							
	5			1,759	14								Autres minéraux non métal. bruts							
				11									Autres déchets et matières de rebut							
													10	Cuir et demi-produits en cuir						
														Demi-produits en caoutchouc						
													10	Bois d'oeuvre						
													20	Contre-plaques & panneaux de constr.						
													150	Autres demi-produits en bois						
													30	Papier et carton						
														25	30	Filés et fils de coton				
					1,290	183										150	Autres demi-produits en bois			
					580											30	Papier et carton			
				2,956													25	30	Filés et fils de coton	
				4,957	217	28													8	Autres filés et fils

TABLE 3. Imports by Country, Commodity Category and Province of Clearance  
 TABLEAU 3. Importations par pays, catégorie de marchandises et province de dédouanement

Country and Commodity Category	July to September			October to December			January to December		
	Juillet à septembre			Octobre à décembre			Janvier à décembre		
	1985	1986	1987	1985	1986	1987	1985	1986	1987
thousands of dollars - milliers de dollars									
China, P. Rep. (cont.)									
Cordage, twine and rope			11						11
Broad woven fabrics, wool and hair	584	894	1,010	218	418	379	1,266	2,273	2,912
Broad woven fabrics, cotton	5,914	5,879	12,804	8,666	8,182	13,674	25,685	26,177	49,428
Broad woven fabrics, man-made	21	5	419	8	79	295	30	122	1,373
Broad woven fabrics, mixed fibres	5,184	7,537	7,899	6,714	7,230	12,106	22,878	25,640	32,236
Other broad woven fabrics	1,887	1,643	1,498	2,173	1,368	1,226	6,252	5,836	5,484
Other textile fabricated materials	410	72	123	153	104	453	802	432	1,218
Veg. oils & fats, exc. essential oils	14	15	55	8	5	126	25	37	249
Oth. oils, fats, waxes, extracts, deriv.	50	24	153	62	37	77	206	71	558
Inorganic chemicals	753	526	1,378	569	685	1,008	2,651	2,763	4,138
Organic chemicals	1,491	1,089	1,592	1,383	1,644	1,378	5,077	6,619	6,006
Plastics materials, not shaped						28			61
Plastic film and sheet		30			6		17	36	
Other plastics basic shapes & forms	2		35				2		35
Dyestuffs, except dyeing extracts	6	12	46	20	9	47	54	50	107
Pigments, lakes and toners			56		37	67	37	49	477
Other chemical products	445	429	481	93	246	58	1,001	1,167	1,499
Bars and rods, steel				16			16		
Plate, sheet and strip, steel		22			21			43	
Struct. shapes, steel and sheet piling					5			5	
Wire and wire rope, iron and steel	85	122	55	64	33	74	350	760	285
Other iron, steel and alloys	2	30	13	32	33	26	57	200	89
Aluminum, including alloys		2						2	
Tin, including alloys			889			1,414			2,303
Other non-ferrous metals and alloys	128	71		492			991	471	261
Bolts, nuts and screws	476	907	1,266	489	1,464	2,310	1,941	3,832	5,903
Other basic hardware	573	347	775	1,503	442	866	2,866	1,517	3,680
Chain	1,899	200	393	126	215	370	2,346	786	1,346
Valves					57			57	56
Pipe fittings	24	30	80	34	53	82	256	126	232
Other metal fabricated basic prod.	60	153	95	27	89	127	250	597	839
Clay bricks, clay tiles & refract.		334	63	410			450	334	370
Sheet and plate glass			17						17
Other glass basic products	2				1	22	2	2	23
Abrasive basic products	653	3	4	12	4	5	679	17	24
Natural and synthetic gem stones	64	149	84	183	24	8	258	219	150
Other non-met. mineral basic prod.			52	34	2	83	40	46	184
Other fab. materials, inedible	428	570	375	518	412	910	1,870	1,689	2,108
Engines & turb., diesel, gen. purp.		3				2		10	2
Engines & turb., gen. purpose nes							1,486		
Electric generators and motors			10					23	10
Bearings			2			2			4
Other mech. power trans. equipment	1,177	623	80	267	844	229	1,554	2,144	1,147
Compressors, blowers & vacuum pumps									12
Pumps, except oil well pumps	10	14		27	2	4	47	22	34
Packaging machinery					1			1	
Other general purpose indust. mach.					1			5	53
Conveyors and conveying systems						36		115	89
Ind. trucks, tract., trailers, stack.					10			10	
Hoisting machinery	6	1		18			166	1	7
Other materials handling equipment	14		30	13	15	53	173	34	222
Drilling machinery and drill bits					23			23	
Bulldozing and similar equipment					218			230	
Mining, oil and gas machinery	54			35		246	351		246
Construction and maintenance mach.	37	24		114			184	271	18
Machine tools, metalworking	71	384	470	163	318	417	532	1,385	1,350
Other metalworking machinery	19	47	53	59	63	56	159	302	262
Other printing machinery and equip.		7						7	
Other textile industries machinery							3		
Food, beverages & tobacco ind. mach.	15						15		
Plastics & chemical industry mach.	18						18		
Other special industry machinery	6		93		42		172	263	578
Other haying & harvesting machinery									114
Other agricultural mach. and equip.		4	3		15	9	19	46	20
Wheel tractors, new									234
Tractor engines and tractor parts									73
Motor vehicle parts, except engines	8	37	111	18	14	156	53	121	379
Ships, boats and parts, except eng.									1
Aircraft engines and parts	175	70	160	118	194	148	451	610	889
Aircraft parts, except engines	120	328	206	345	112	447	1,004	637	2,147
Other transportation equipment	45		60	24	10	31	1,055	173	271
Telephone and telegraph equipment			38			65			216
Televisions, radio sets & phonographs	364	413	964	502	691	2,066	1,168	1,449	4,527
Electronic tubes & semi-conductors			80	40	18	78	58	225	359
Other telecommunication & rel. equip.	312	75	567	68	142	311	546	352	1,112
Air conditioning & refrig. equip.					14			14	

TABLE 3. Imports by Country, Commodity Category and Province of Clearance  
TABLEAU 3. Importations par pays, catégorie de marchandises et province de dédouanement

January to December - 1987 - Janvier à décembre										
Newfound-land	Nova Scotia	Prince Edward Is.	New Brunswick	Quebec	Ontario	Manitoba	Saskatchewan	Alberta	British Columbia	Pays et catégorie de marchandises
Terre-Neuve	Nouvelle-Écosse	I. Prince-Édouard	Nouveau-Brunswick	Québec	Ontario	Manitoba	Saskatchewan	Alberta	Colombie Britannique	
thousands of dollars - milliers de dollars										
				11						Chine, Rép. pop. (suite)
				2,382	448	80				Cordage, ficelle et corde
				44,785	3,472	673				2 Tissus de laine et de poil, larges
				1,372	1					498 Tissus de coton, larges
				30,673	1,095	442				Tissus larges, fibres artificielles
				1,074	1,747	662				26 Tissus larges, de fibres mélangées
				758	392	53				2,001 Autres tissus larges
				24	225					15 Autres demi-prod. en matières textiles
				9	549					Huile, mat. grasse vég., sauf huile ess.
	3			1,406	1,418					10 Autres huiles, mat. grasses, cires, etc.
				731	4,855	1		10	1,301	Produits chimiques inorganiques
					61			1	318	Produits chimiques organiques
					35					Matières plastiques, non façonnées
				107						Pellicule et feuille en mat. plastique
				67	410					Aut. prof. formes de base en mat. plast.
					1,312					Mat. color, sauf extraits tinctoriaux
										Pigments, laques et tonifiants
										187 Autres produits chimiques
										Barres et tiges en acier
										Tôles, feuilles, feuillards d'acier
				128	1					156 Profilés de construction & palplanches
					43					57 Fil, câble, cordage de fer et d'acier
				2,285	18					Autres fer, acier et alliages
				145	73					Aluminium, y compris alliages
				3,805	2,013					Étain, y compris alliages
				1,333	1,710					43 Autres métaux non ferreux et alliages
240		10		108						85 Boulons, écrous et vis
11										381 Autre quincaillerie de base
										1,112 Chaînes
										56 Valves
										81 Raccords de tuyauterie
								77		237 Autres ouvrages de base en métal
										16 Briques, tuiles & mat. réfr. en arg.
										Verre à vitres et à glaces
										4 Autres ouvrages de base en verre
										9 Ouvrages de base en abrasifs
										42 Pierres fines naturelles et synth.
										46 Aut. prod. minéraux non mét. de base
										61 Autres mat. travaillées, non coest.
										Moteurs & turb. diesels d'usage gén.
										Moteurs & turb. d'usage général nde
										Génératrices et moteurs électriques
										Coussinets
										2 Autre mat. de transm. d'énergie méc.
										Compresseurs, souffleurs & pompes à vide
										23 Pompes, sauf pour puits d'huile
										Machines à emballer ou à emballer
										3 Autres machines indus. d'usage gén.
										Convoyeurs et ensembles convoyeurs
										Camions, tract., remorques empl. ind.
										4 Appareils de lavage
										119 Autre matér. de manutention des mat.
										Mach. de forage & filets de perfor.
										Bulldozers et machines semblables
										Mach. pour mines, pétrole et gaz
										Mach. de construction et d'entretien
										4 Machines-outils, travail des métaux
										110 Autres mach. pour le travail des mét.
										Autres machines & app. d'imprimerie
										Autres mach. pour les ind. textiles
										Mach. ind. d'aliments, boissons & tabacs
										Mach. pour ind. des mat. plast. & chim.
										Autres machines pour ind. spéciales
										114 Autres mach. de fenaison et de récolte
										Autres machines et mat. agricoles
										Tracteurs à roues, neufs
										Moteurs de tract. et pcs de tract.
										189 Pièces de véhicules auto, sauf moteurs
										1 Navires, bateaux & pcs., sauf moteurs
										Moteurs d'avions et leurs pièces
										964 Pièces d'avions, sauf moteurs
										50 Autre matériel de transport
										51 Mat. téléphonique et télégraphique
										1,720 Téléviseurs, radios et phonographes
										79 Tubes élec. et semi-conducteurs
										148 Autre équip. & mat. de télécom.
										Appareils de climatisation & réfrig



TABLE 3. Imports by Country, Commodity Category and Province of Clearance  
 TABLEAU 3. Importations par pays, catégorie de marchandises et province de dédouanement

January to December - 1967 - Janvier à décembre										
Newfound-land	Nova Scotia	Prince Edward Is.	New Brunswick	Quebec	Ontario	Manitoba	Saskatchewan	Alberta	British Columbia	Pays et catégorie de marchandises
Terre-Neuve	Nouvelle-Écosse	Î. Prince-Édouard	Nouveau-Brunswick	Québec	Ontario	Manitoba	Saskatchewan	Alberta	Colombie Britannique	
thousands of dollars - milliers de dollars										
										Chine, Rép. pop. (suite)
				134	234					220 Appareils d'éclairage élec. & lampes
				11	149					Mécanisme de commutation & de protection
					103					57 Autre mat. élec. d'éclairage & distrib.
										Mat. élec. auxiliaire pour moteurs
				85	4					4 Instr. mesureurs-régulateurs divers
				1	38					13 Matériel de médecine & d'usage connexe
				171	118				367	15 Autre instr. de mesure, de lab., etc.
					2					112 Mat. pour l'industrie des services
	52		1,443	1,591	8			70	1,568	Meubles et accessoires
	50		713	2,190	71			423	1,124	Outils à main et coutellerie
			31	104						Ordinateurs électroniques
			113	93						Autres machines et mat. de bureau
	2		1,639	5,266	6			2	1,461	Matériel divers et outils
	112		105,006	36,920	2,433			68	12,860	Vêtements de dessus, non tricotés
			33,850	21,436	277			54	3,288	Vêtements de dessous, tricotés
	5	48	44,604	18,406	552			974	6,950	Autres vêtements & acc. vestimentaires
			10,992	7,174	44		7		2,641	Chaussures
			892	1,216	13				142	Montres, horloges, bijoux & argenterie
			83	457				6	103	Art. pour sports et divertissements
	108		17,520	16,955	12		1	693	3,861	Jeux, jouets et véhicules d'enfants
	21		19,085	15,290	30			51	3,637	Fournitures de maison
	36		2,120	4,883	142			108	1,535	Ustens. de cuisine, de table et coutel.
	66		10,439	8,454	51			43	3,187	Autres effets pers. & art. ménagers
			33	1,222					1,137	Médicaments & prod. pharm., en dose
			598	138				31	99	fournit. médic., ophthalmiques & ortho.
			2	20					12	Livres et brochures
			87	120	3			2	162	Autres imprimés
			1,711	302				1	145	fournit. de papeteries et de bureau
			185	515					58	Autres articles photographiques
			1,771	328					141	Recipients et fermetures
56	54		6,604	9,602	282			777	4,568	Autres prod. finis, non comestibles
	157		21	1,756	5,107	40		2	202	1,015 Transactions spéciales, commerciales
61	7,284		325	419,833	236,333	7,486	48	4,534	94,996	Total
Indonésie										
				30						Animaux vivants
				242						Viandes fraîches, réfrigérées ou cong.
				339	151					70 Poisson et animaux marins
					12					7 Autres céréales & prép. céréalières
					443					23 Autres jus de fruits et concentrés
										Fruits et produits en boîtes
										Noix, sauf noix oléagineuses
										Prép. à base de sucre et confiserie
	78		6,190	833					339	Café
	150		2,750	386						Thé
	16		1,006	1,810					236	Autres aliments & mat. pour aliments
			44							Tabac
	4,022		25	15,085	27,672				1,184	Caoutchouc naturel & gommés connexes
				19,853	11					Autres produits végétaux bruts
										Autres minerais, conc. et déchets métal.
										21 Bois d'oeuvre
									17	Placages
										10,142 Contre-plaqué & panneaux de constr.
	18		331	14,006	14,658			5	881	Autres demi-produits en bois
			17	125	468	340			107	Papier et carton
					1					Filés et fils fibres artificielles
				2,257						Autres filés et fils
				1,381	72					Tissus de coton, larges
				3,499					3	Tissus larges, fibres artificielles
				37						Tissus larges, de fibres mélangées
				2,879	1,057					Tissus enduits ou imprégnés
				172						Autres demi-prod. en matières textiles
				89	51					Huile, mat. grasse vég., sauf huile ess.
					397					Autres huiles, mat. grasses, cires, etc.
					111					Produits chimiques organiques
				63	326					Caoutchouc synthétique et régénéré
					511					Matières plastiques, non façonnées
										Pellicule et feuille en mat. plastique
				1,757	179					Étain, y compris alliages
					167					Briques, tuiles & est. réfr. en arg.

TABLE 3. Imports by Country, Commodity Category and Province of Clearance  
TABLEAU 3. Importations par pays, catégorie de marchandises et province de dédouanement

Country and Commodity Category	July to September			October to December			January to December		
	Juillet à septembre			Octobre à décembre			Janvier à décembre		
	1985	1986	1987	1985	1986	1987	1985	1986	1987
thousands of dollars - milliers de dollars									
Indonesia (cont.)									
Other glass basic products			6						6
Other fab. materials, inedible		14		14			14	58	
Other mech. power trans. equipment								14	
Other general purpose indust. mech.						160			160
Aircraft parts, except engines	61	51			51	111	64	101	111
Other transportation equipment						34			34
Telephone and telegraph equipment								38	
Televisions, radio sets & phonographs		100						100	
Electronic tubes & semi-conductors			1				1		1
Other telecommunication & rel. equip.	114	33	67	33		34	216	34	101
Industrial control equipment				3			3		
Furniture and fixtures				1	1		15	2	20
Electronic computers	45						45		
Outerwear, except knitted	3,525	1,923	2,031	1,687	966	2,055	11,105	10,195	8,956
Outerwear, knitted	1,202	693	3,240	1,644	2,588	2,371	8,747	7,215	13,748
Other apparel and apparel access.	1,192	364	276	506	484	136	2,619	1,935	1,182
Footwear		44	205			51	13	44	256
Watches, clocks, jewellery & silverware	18	17	67	21	42	35	109	152	205
Sporting and recreation equipment	9	42	26	11	52	99	68	189	503
House furnishings			85			100			453
Kitchen utensils, cutlery tableware		100	322		128	384		272	800
Other personal and household goods	8	32	18	12	14	15	29	66	48
Medicinal & pharm. prod., in dosage			77						121
Medical, ophthalmic & ortho. suppl.									10
Stationer's and office supplies								17	
Other photographic goods				34	27		44	52	
Other end products, inedible	9	24	39	21	6	32	65	68	130
Special transactions, trade	153	1,308	179	124	132	137	719	3,021	1,430
<b>Total</b>	<b>21,494</b>	<b>26,698</b>	<b>40,587</b>	<b>19,694</b>	<b>31,464</b>	<b>53,187</b>	<b>81,837</b>	<b>114,189</b>	<b>168,010</b>
Japan									
Live animals	7	8	8	19	13	6	46	52	34
Other meat and meat preparations	13	18	10	1	39	15	14	106	50
Fish and marine animals	9,164	13,029	14,042	8,330	13,936	8,178	36,380	45,038	39,759
Dairy produce, eggs and honey		1		8			9	1	1
Other cereals & cereal preparations	611	664	547	746	771	784	2,461	2,482	2,298
Oranges, mandarines, tangerines, fresh				11,240	14,017	14,913	11,332	14,121	14,939
Other fresh fruits and berries	805	612	385	1,580	1,929	1,382	2,688	2,597	1,912
Fruits, dried or dehydrated		19	3		5	4	3	27	33
Other fruit juices and concentrates	16						36		
Fruits and products, canned	81	52	29	85	39	96	379	156	146
Other fruits and fruit preparations	5	8	23	8	13	11	27	36	43
Nuts, except oil nuts	37	2	1	7	5	1	49	452	39
Other fresh vegetables	5	3	1	17	36	11	35	45	20
Other vegetables & vegetable prep.	674	798	617	999	787	887	2,889	3,129	2,223
Refined sugar, molasses and syrups	11		164	2	33	110	24	45	445
Sugar preparations & confectionery	71	154	82	163	292	128	352	850	611
Cocoa and chocolate					18			18	51
Tea	44	70	62	21	68	70	167	248	331
Other foods and materials for foods	1,680	3,646	2,815	1,991	2,113	2,763	7,763	10,616	9,188
Other fodder and feed	19		166	22	40	95	51	56	340
Distilled alcoholic beverages	82	16	57	79	19	16	235	81	111
Other beverages	376	482	538	481	438	585	1,314	1,488	1,900
Tobacco					12	2		12	34
Fur skins, undressed		456					658	1,142	448
Other crude animal products	11	11		35	6	9	72	43	12
oth. oil seeds, oil nuts, oil kernels	4	9	44	2	61	4	11	79	56
Rubber and allied gums, natural	49				143		192	419	
Other crude vegetable products	494	360	355	367	459	326	1,832	1,698	1,455
Man-made fibres	336	743	533	645	352	503	1,728	2,098	2,319
Iron ores and concentrates								107	
Aluminum ores, concentrates & scrap	14,064	16,751	5,792	14,600	10,799	5,542	58,458	57,162	18,105
Other metals in ores, conc. and scrap	32				180		32	247	
Abrasives, natural								36	
Other crude non-metallic minerals	16	7	1	23	9	2	46	62	4
Other waste and scrap materials	84	134	145	177	146	103	410	380	427
Leather and leather fabricated mat.	1,101	855	1,486	697	562	1,366	3,776	2,861	5,446
Rubber fabricated materials	2,099	1,302	2,414	1,027	1,327	2,124	7,713	5,611	7,480
Veneer	5	54	16	1			43	60	22
Plywood and wood building boards	320	142	230	268	236	200	1,637	862	817

TABLE 3. Imports by Country, Commodity Category and Province of Clearance  
 TABLEAU 3. Importations par pays, catégorie de marchandises et province de dédouanement

January to December - 1987 - Janvier à décembre											
Newfound-land	Nova Scotia	Prince Edward Is.	New Brunswick	Quebec	Ontario	Manitoba	Saskatchewan	Alberta	British Columbia	Pays et catégorie de marchandises	
Terre-Neuve	Nouvelle-Écosse	I. Prince-Édouard	Nouveau-Brunswick	Québec	Ontario	Manitoba	Saskatchewan	Alberta	Colombie Britannique		
thousands of dollars - milliers de dollars											
Indonésie (suite)											
										6	Autres ouvrages de base en verre Autres mat. travaillées, non comest.
					160						Autre mat. de transm. d'énergie méc. Autres machines indus. d'usage gén. Pièces d'avions, sauf moteurs Autre matériel de transport Mat. téléphonique et télégraphique Téléviseurs, radios et phonographes Tubes élec. et semi-conducteurs Autre équip. & mat. de télécom. Mécanisme de commande industriel Meubles et accessoires Ordinateurs électroniques
				111							
				34							
						1					
				101							
				17	3						
	10			4,831	2,213		9	5	1,888		
	3			7,253	4,593	148	4		1,748		
	1			904	221				57		
					224				32		
	2			132	47		3		21		
				149	214				140		
				453							
				770	30						
	1			16	10						
					44						
					10						
					44						
					10						
					21	91	2				
					129	300		1	878	121	Transactions spéciales, commerciales
	4,299		550	86,745	57,763	490	17	889	17,158		Total
Japon											
					5			10	19		Animaux vivants
					50						
	2,935		448	9,187	15,699			71	11,420		Autres viandes & prép. de viandes Poisson et animaux marins Produits laitiers, oeufs et miel Autres céréales & prép. céréalières Oranges, mandarines, tangerines, fr. Autres fruits frais et baies Fruits séchés ou déshydratés Autres jus de fruits et concentrés Fruits et produits en boîtes Aut. fruits & prép. à base de fruits Noix, sauf noix oléagineuses Autres légumes frais Aut. légumes & prép. à base de lég. Sucre raffiné, mélasse et sirops Prép. à base de sucre et confiserie Cacao et chocolat Thé
				114	1,445			34	704		
				212	279				14,939		
					25				1,421		
				35	24			21	7		
				28	1				Autres jus de fruits et concentrés		
					1				Autres produits en boîtes		
					1				12		
					4				Aut. fruits & prép. à base de fruits		
				99	817				38		
				405	40				Autres légumes frais		
				151	211				17		
					78	132			Aut. légumes & prép. à base de lég.		
					75	1,229			Sucre raffiné, mélasse et sirops		
					84	70			Prép. à base de sucre et confiserie		
					34	1			51		
					416	792	52	7	14		
									51		
									121		
	19	121	462						7,077		Autres aliments & mat. pour aliments
									185		Autres fourrages et provendes
									51		Boissons alcooliques distillées
	3	18	1	4					451		Autres boissons
									34		Tabac
					412	36					
					10						
					2	48					
					271	594	14		3		
	3	4			426	1,416					
	477										
					112	2					
					3						
						411					
		30		1,666	2,634	370		121	626		Cuir et demi-produits en cuir
	6		10	326	2,406	5		41	4,687		Demi-produits en caoutchouc
									22		Placages
					42	52			723		Contre-plaqué & panneaux de constr.











TABLE 3. Imports by Country, Commodity Category and Province of Clearance  
TABLEAU 3. Importations par pays, catégorie de marchandises et province de dédouanement

Country and Commodity Category	July to September			October to December			January to December		
	Juillet à septembre			Octobre à décembre			Janvier à décembre		
	1985	1986	1987	1985	1986	1987	1985	1986	1987
thousands of dollars - milliers de dollars									
Korea, North									
Fish and marine animals					94			94	84
Tea									4
Other foods and materials for foods					13			13	
Other crude vegetable products	139						272	11	883
Other basic hardware								148	
Other special industry machinery						37			37
Televisions, radio sets & phonographs			63						63
Other telecommunication & rel. equip.			25			3		31	29
Hand tools and cutlery					4			4	
Outerwear, except knitted		26			72	42	144	147	260
Outerwear, knitted	13				59		13	59	
Other apparel and apparel access.			46			27			125
Sporting and recreation equipment	13						25		
Games, toys and children's vehicles							19		
Books and pamphlets								20	
Other end products, inedible	5	2	15		74	82	5	76	136
Special transactions, trade		1			2		3	11	1
Total	170	29	150		318	192	480	614	1,621
Korea, South									
Other meat and meat preparations	4	1	2	4	3	2	8	5	5
Fish and marine animals	3,262	3,729	6,498	3,603	4,739	4,059	10,975	12,346	14,375
Other cereals & cereal preparations	295	387	377	389	529	794	1,229	1,793	2,205
Oranges, mandarines, tangerines, fresh								60	
Other fresh fruits and berries				49	89	55	278	190	208
Fruits, dried or dehydrated							1		
Fruits and products, canned	286	373	427	225	170	330	1,252	1,246	1,291
Nuts, except oil nuts					172	158		172	158
Other vegetables & vegetable prep.	414	251	25	597	61	214	1,588	1,622	364
Refined sugar, molasses and syrups	53	103	230	105	17	55	351	170	532
Sugar preparations & confectionery	41		2	39	2	31	122	3	65
Tea	34	18	1	15	4	3	54	24	21
Other foods and materials for foods	230	461	667	417	929	1,432	1,123	2,167	3,843
Other fodder and feed	50	20	19	19	20		164	39	66
Other beverages		2	1	1	1	4	44	10	11
Tobacco								2	
Fur skins, undressed									68
Other crude animal products		1						1	19
Rubber and allied gums, natural				74			74	24	
Other crude vegetable products	87	105	41	329	390	349	762	1,196	601
Man-made fibres	1	50	74		98	20	1	220	219
Leather and leather fabricated mat.	42	58	644	41	2	907	144	71	2,590
Rubber fabricated materials	771	948	740	639	1,075	960	2,492	3,927	4,360
Plywood and wood building boards							15		71
Other wood fabricated materials	41	1	3	34	66	58	178	166	85
Paper and paperboard	122	96	1,058	178	135	1,065	640	607	2,932
Cotton yarn and thread	17	43	465	65	44	127	82	291	891
Man-made fibre yarn and thread	1,950	4,142	3,183	2,780	1,961	2,431	8,778	14,571	11,870
Other yarn and thread	8,923	13,641	19,439	16,515	14,554	16,691	36,526	63,104	75,294
Cordage, twine and rope	172	118	355	168	275	332	785	879	1,460
Broad woven fabrics, wool and hair	1,503	1,705	1,963	2,157	2,225	2,248	8,061	8,092	10,427
Broad woven fabrics, cotton	1,373	1,453	4,772	3,040	1,855	3,281	5,342	5,888	12,162
Broad woven fabrics, man-made	5,531	6,587	11,556	3,205	5,457	9,850	15,785	27,008	36,436
Broad woven fabrics, mixed fibres	3,231	5,054	5,247	4,637	5,218	5,685	16,248	17,691	17,330
Other broad woven fabrics	686	396	468	924	590	766	2,367	2,345	2,386
Coated or impregnated fabrics	1,123	1,091	999	1,004	1,113	1,075	3,413	4,093	4,547
Other textile fabricated materials	590	1,045	2,022	1,130	1,173	1,436	3,263	3,608	5,754
Inorganic chemicals		78			42		21	202	281
Organic chemicals	915	2,308	1,025	675	767	2,676	3,226	6,614	5,749
Fertilizers & fertilizer materials								16	
Plastics materials, not shaped	713	89	296	942	95	605	2,145	1,306	1,377
Plastic film and sheet	396	707	2,534	342	853	2,983	1,890	2,501	8,983
Other plastics basic shapes & forms	165	702	204	116	495	294	515	2,017	986
Dyestuffs, except dyeing extracts			74					49	132
Pigments, lakes and toners	197	401	250	239	200	404	1,051	1,325	1,382
Paints and related products	61	171	23	124	103	71	240	468	323
Other chemical products	78	74	99		9	117	219	95	391
Other petroleum and coal products	4,316	4,085	2,588	2,334	2,018	1,809	13,644	10,477	10,278
Bars and rods, steel	852	1,272	528	1,496	1,249	1,554	5,120	5,522	4,806

TABLE 3. Imports by Country, Commodity Category and Province of Clearance  
 TABLEAU 3. Importations par pays, catégorie de marchandises et province de dédouanement

January to December - 1987 - Janvier à décembre										
Newfound-land	Nova Scotia	Prince Edward Is.	New Brunswick	Quebec	Ontario	Manitoba	Saskat-chewan	Alberta	British Columbia	Pays et catégorie de marchandises
Terre-Neuve	Nouvelle-Écosse	Î. Prince-Édouard	Nouveau-Brunswick	Québec	Ontario	Manitoba	Saskat-chewan	Alberta	Colombie Britannique	
thousands of dollars - milliers de dollars										
										Corée du nord
				54	30					Poisson et animaux marins
										4 Thé
										Autres aliments & mat. pour aliments
										883 Autres produits végétaux bruts
										Autre quincaillerie de base
37										Autres machines pour ind. spéciales
										63 Téléviseurs, radios et phonographes
										25 Autre equip. & mat. de telecom.
				260						Outils à main et coutellerie
										Vêtements de dessus, non tricotés
										Vêtements de dessus, tricotés
				73	52					Autres vêtements & acc. vestimentaires
										Art. pour sports et divertissements
										Jeux, jouets et véhicules d'enfants
84				51						Livres et brochures
										Autres prod. finis, non comestibles
										1 Autres prod. finis, comestibles
										Transactions spéciales, commerciales
121				439	85					976 Total
										Corée du sud
										3 Autres viandes & prép. de viandes
	410		232	5,322	3,555			2	4,854	Poisson et animaux marins
	5				504				9	1,687 Autres céréales & prép. céréaliers
										Oranges, mandarines, tangerines, fr.
										47 Autres fruits frais et baies
										Fruits séchés ou déshydratés
	92			103	68		24			1,068 Fruits et produits en boîtes
										158 Noix, sauf noix oléagineuses
				15	191				4	154 Aut. légumes & prép. à base de lég.
										632 Sucre raffiné, mélasse et sirops
										19 Prép. à base de sucre et confiserie
										7 Thé
	67			329	331				7	3,109 Autres aliments & mat. pour aliments
										29 Autres fourrages et provendes
										2 Autres boissons
										Tabac
										Pelleteries non apprêtées
				68						19 Autres produits bruts d'origine animale
										Caoutchouc naturel & gommés connexes
				6	544					51 Autres produits végétaux bruts
				39	91				43	46 Fibres artificielles
										54 Cuir et demi-produits en cuir
				776	1,067		587		6	1,082 Demi-produits en caoutchouc
				678	2,542		26		22	Contre-plaques & panneaux de constr.
				71						58 Autres demi-produits en bois
				26						1,458 Papier et carton
										250 Filés et fils de coton
48				350	292					104 Filés et fils fibres artificielles
				11,320	299		99			Autres filés et fils
				69,147	6,147					477 Cordage, ficelle et corde
210	518		130	79	3		19		24	2 Tissus de laine et de poil, larges
				8,078	2,347					649 Tissus de coton, larges
				9,263	1,459		774	17		350 Tissus larges, fibres artificielles
				28,894	6,607		447		139	331 Tissus larges, de fibres mélangées
				12,578	3,672		733		16	201 Autres tissus larges
				265	1,916		4			856 Tissus enduits ou imprégnés
				2,304	647		97		544	330 Autres demi-prod. en matières textiles
817	1,154		2	1,756	898		798			41 Produits chimiques inorganiques
				56	106					2,503 Produits chimiques organiques
				894	2,306				45	Engrais et matières fertilisantes
										422 Matières plastiques, non façonnées
				858	97					34 Pellicule et feuille en mat. plastique
				6,996	1,822				130	43 Aut. prof. formes de base en mat. plast.
				95	843					Mat. color, sauf extraits tinctoriaux
				118	14		6			151 Pigments, laques et tonifiants
				38	1,193					Peintures et produits connexes
				77	246					26 Autres produits chimiques
				274	91					9,519 Autres dérivés du pétrole & du charbon
				751	9					1,582 Barres et tiges en acier
				579	2,645					

TABLE 3. Imports by Country, Commodity Category and Province of Clearance  
 TABLEAU 3. Importations par pays, catégorie de marchandises et province de dédouanement

Country and Commodity Category	July to September			October to December			January to December		
	Juillet à septembre			Octobre à décembre			Janvier à décembre		
	1985	1986	1987	1985	1986	1987	1985	1986	1987
thousands of dollars - milliers de dollars									
Korea, South (cont.)									
Plate, sheet and strip, steel	3,914	4,758	9,583	4,647	2,945	5,316	13,397	19,406	25,832
Struct. shapes, steel and sheet piling	1,107	315	435	696	355	309	3,277	3,915	2,673
Pipes and tubes, iron and steel	5,097	3,946	5,382	7,923	2,911	5,043	19,928	13,440	18,231
Wire and wire rope, iron and steel	3,711	4,482	4,103	2,936	5,615	4,475	13,681	19,126	17,171
Other iron, steel and alloys	1,653	1,978	1,851	1,239	1,278	1,356	5,175	6,398	5,468
Aluminum, including alloys	9	168	448	2	225	752	18	452	1,701
Copper and alloys	244	239	253	244	172	791	932	966	1,144
Nickel and alloys			7			19			35
Other non-ferrous metals and alloys	16						16		
Bolts, nuts and screws	1,088	2,649	2,970	994	1,459	3,328	3,751	6,425	9,754
Other basic hardware	1,355	3,942	3,214	1,721	3,140	2,949	5,734	12,115	12,625
Chain	22	339	195	76	149	206	151	681	514
Valves	756	685	1,282	266	697	1,513	1,686	2,323	4,302
Pipe fittings	1,103	859	1,580	470	925	1,506	3,389	3,057	5,454
Other metal fabricated basic prod.	431	435	683	340	379	651	1,264	1,695	2,771
Clay bricks, clay tiles & refract.	129	193	324	90	102	340	571	536	1,206
Sheet and plate glass	451	311	334	262	382	331	1,069	1,364	1,602
Other glass basic products	91	75	227	35	115	161	265	392	635
Abrasive basic products	91	136	188	185	271	197	506	1,079	721
Natural and synthetic gem stones	14	81	28	473	62	24	517	207	146
Other non-met. mineral basic prod.	13	15	1	16	14		46	58	1
Other fab. materials, inedible	914	510	559	406	281	974	4,083	1,833	2,733
Engines & turb., diesel, gen. purp.		29						42	
Engines & turb., gen. purpose nes			67			85	28	16	152
Electric generators and motors	6	21	122	4	57	323	598	389	1,125
Bearings	20	3	66	12	16	34	51	126	191
Other mech. power transm. equipment		31	46				121	38	144
Compressors, blowers & vacuum pumps			16		4		52	4	85
Pumps, except oil well pumps		11	69			85		20	183
Packaging machinery						1		2	1
Other general purpose indust. mach.		887	108		2,513	107	12	4,992	1,591
Conveyors and conveying systems					8		2	39	316
Elevators and escalators			160						160
Ind. trucks, tract., trailers, stack.	930	4,088	3,000	1,264	1,566	2,721	2,631	10,624	9,420
Hoisting machinery		2	84				1	2,088	89
Other materials handling equipment		10	29		23		174	201	137
Power shovels					30		46	30	38
Mining, oil and gas machinery		71	901		92	70	61	465	2,124
Construction and maintenance mach.		12		12	10	120	12	52	151
Machine tools, metalworking	126	79	95	48	219	14	342	417	613
Rolling mill machinery			42						42
Other metalworking machinery		8			13			54	585
Pulp and paper industries machinery					3			3	200
Other printing machinery and equip.			54						54
Spinning, weaving and knitting mach.	164	28	74	94	62	208	578	360	603
Other textile industries machinery	19	123	20	12	187	60	50	364	131
Plastics & chemical industry mach.		30	55	36	74	14	36	155	103
Other special industry machinery	62	87	8	22	148	188	193	393	508
Other agricultural mach. and equip.		8	37	34	139	167	82	188	479
Tractor engines and tractor parts						36			36
Railway & st. railway rolling stock						69		138	69
Other motor vehicles	143		71	282	174	10	425	174	133
Motor vehicle engines	27	14	80		35	39	65	118	120
Motor vehicle engine parts	284	50	213	249	112	50	785	492	505
Motor vehicle parts, except engines	4,568	1,468	3,055	4,417	1,823	2,597	13,392	12,759	12,200
Ships, boats and parts, except eng.			80	12		34	390	49	257
Aircraft parts, except engines	379	621	1,031	318	783	1,389	1,464	2,344	3,461
Other transportation equipment	3,359	5,235	6,576	5,811	8,138	7,720	20,899	26,142	32,836
Telephone and telegraph equipment	2,739	3,638	9,693	5,485	7,564	8,388	13,537	19,797	33,014
Televisions, radio sets & phonographs	29,187	27,752	29,156	26,032	30,346	42,883	104,643	91,910	131,644
Electronic tubes & semi-conductors	932	987	4,400	839	1,564	7,468	4,280	4,657	21,947
Other telecommunication & rel. equip.	8,097	25,939	22,015	15,145	26,710	27,662	35,658	90,907	85,885
Air conditioning & refrig. equip.	3,335	3,483	2,312	2,572	3,044	3,048	7,708	9,829	10,109
Elec. lighting fixt. & portable lamps	888	1,443	2,357	551	532	2,756	3,463	4,783	8,245
Switchgear and protective equipment						90			116
Industrial control equipment		18			1		9	20	
Other elec. lighting distrib. equip.	1,581	2,693	3,719	1,869	2,312	3,751	6,420	10,341	14,832
Auxiliary elec. equip. for engines	425	41	119	339	61	250	1,023	779	754
Electrical property measuring instr.	372	374	401	429	702	1,224	1,712	1,804	2,548
Misc. measuring and controlling instr.	61	33	331	40	36	154	226	132	612
Medical and related equipment	12	2,823	3,308	62	3,003	2,786	493	6,066	7,653
Other measuring, lab. equip., etc.	236	490	503	278	331	984	1,031	1,193	2,102
Safety and sanitation equipment	173	242	182	171	156	201	505	1,070	1,079
Service industry equipment			11	5			5	30	55
Furniture and fixtures	1,003	1,658	3,258	1,330	2,157	4,450	3,468	6,131	13,358
Hand tools and cutlery	952	1,102	999	1,358	1,013	1,539	4,090	4,153	4,780

TABLE 3. Imports by Country, Commodity Category and Province of Clearance  
 TABLEAU 3. Importations par pays, catégorie de marchandises et province de dédouanement

January to December - 1987 - Janvier à décembre										
Newfound-land	Nova Scotia	Prince Edward Is.	New Brunswick	Quebec	Ontario	Manitoba	Saskatchewan	Alberta	British Columbia	Pays et catégorie de marchandises
Terre-Neuve	Nouvelle-Écosse	I. Prince-Édouard	Nouveau-Brunswick	Québec	Ontario	Manitoba	Saskatchewan	Alberta	Colombie Britannique	
thousands of dollars - milliers de dollars										
Corée du sud (suite)										
				466	1,202					24,164 Tôles, feuilles, feuillards d'acier
				481	36					2,156 Profiles de construction & palplanches
				772	1,492				153	15,813 Tuyaux et tubes de fer et d'acier
98	1,454		73	3,287	3,267	303			131	8,559 Fil, câble, cordage de fer et d'acier
			2	4,633	328					505 Autres fer, acier et alliages
				226	902					573 Aluminium, y compris alliages
			1	47	515				28	553 Cuivre et alliages
										35 Nickel et alliages
										Autres métaux non ferreux et alliages
	180			2,848	4,506	12				2,208 Boulons, écrous et vis
	174			1,898	2,871	247	10		115	7,310 Autre quincaillerie de base
				131	42					168 Chaines
				1,194	955					664 Valves
				1,653	2,131					23 Raccords de tuyauterie
				688	1,175	33			81	793 Autres ouvrages de base en métal
	15			554	366					270 Briques, tuiles & mat. réfr. en arg.
				51	32					1,519 Verre à vitres et à glaces
				199	34					402 Autres ouvrages de base en verre
				165	443					114 Ouvrages de base en abrasifs
				60	86					Pierres fines naturelles et synth.
					1					Aut. prod. minéraux non mét. de base
				1,551	793	43	4			342 Autres mat. travaillées, non comest.
										Moteurs & turb. diesels d'usage gén.
				67						85 Moteurs & turb. d'usage général nda
				478	204				411	32 Génératrices et moteurs électriques
				14	140					38 Coussinets
				19	124					Autre mat. de transm. d'énergie mec.
				2	55				12	16 Compresseurs, souffleurs & pompes à vide
					143					40 Pompes, sauf pour puits d'huile
										1 Machines à emballer ou à emballer
					256		1,314			21 Autres machines indus. d'usage gén.
					22					295 Convoyeurs et ensembles convoyeurs
										160 Ascenseurs et escalators
				88	8,443					888 Camions, tract., remorques empil. ind.
										99 Appareils de levage
				38	11					88 Autre matér. de manutention des mat.
				38						Pelles mécaniques
				325	62					1,737 Mach. pour mines, pétrole et gaz
				151						Mach. de construction et d'entretien
					612					1 Machines-outils, travail des métaux
										42 Machines pour usines de laminage
					585					Autres mach. pour le travail des mét.
				75	125					Mach. pour ind. de la pâte & du papier
				54						Autres machines & app. d'imprimerie
				448	156					Mach. pour filer, tisser & tricot
				105	23					4 Autres mach. pour les ind. textiles
					94					9 Mach. pour ind. des mat. plast. & chim.
72	10		14	85	57					269 Autres machines pour ind. spéciales
				97	308					74 Autres machines et mat. agricoles
										36 Moteurs de tract. et pcs de tract.
										Mat. roulant de chemin de fer & tram.
				59						62 Autres véhicules moteurs
				62	8					Moteurs de véhicules automobiles
				1	119					79 Pcs. de moteurs de véhicules auto.
				103	323					4,411 Pièces de véhicules auto, sauf moteurs
				43	193		56	522		21 Navires, bateaux & pcs., sauf moteurs
				274	2,792					395 Pièces d'avions, sauf moteurs
	1,190		266	7,155	5,327	495	34	968		17,401 Autre matériel de transport
	5			1,124	23,631	1				8,253 Mat. téléphonique et télégraphique
	285			5,333	87,744	3			314	37,965 Téléviseurs, radios et phonographes
				815	21,117				1	13 Tubes élec. et semi-conducteurs
				4,433	57,957	503		1,889		21,093 Autre équip. & mat. de télécom.
				1,198	7,874				3	1,034 Appareils de climatisation & réfrig
				1,387	6,567	22			73	196 Appareils d'éclairage élec. & lampes
				25	90					Mécanisme de commutation & de protection
										Mécanisme de commande industriel
				2,625	9,725	5			4	2,445 Autre mat. élec. d'éclairage & distrib.
				137	366					251 Mat. élec. auxiliaire pour moteurs
				261	2,178				100	8 Instr. à mesurer les propriétés élect.
				112	344				118	39 Instr. mesureurs-régulateurs divers
				5,216	1,920	4			190	323 Matériel de médecine & d'usage connexe
				111	1,976					15 Autre instr. de mesure, de lab., etc.
				48	902					130 Mat. de sécurité & d'assainissement
				11	44					Mat. pour l'industrie des services
				2,286	7,879	268	39	84		2,802 Meubles et accessoires
				1,171	2,317	4		369		905 Outils à main et coutellerie

TABLE 3. Imports by Country, Commodity Category and Province of Clearance  
 TABLEAU 3. Importations par pays, catégorie de marchandises et province de dédouanement

Country and Commodity Category	July to September			October to December			January to December		
	Juillet à septembre			Octobre à décembre			Janvier à décembre		
	1985	1986	1987	1985	1986	1987	1985	1986	1987
thousands of dollars - milliers de dollars									
Korea, South (cont.)									
Electronic computers	1,321	2,354	6,546	486	5,800	13,144	5,353	11,291	30,678
Other office machines and equipment	2	34	152	37	12	510	50	51	848
Miscellaneous equipment and tools	4,217	12,103	15,811	7,012	20,833	26,611	22,110	52,531	74,359
Outerwear, except knitted	51,213	63,885	70,309	25,883	26,716	35,296	165,986	173,595	189,055
Outerwear, knitted	26,644	36,560	35,345	17,206	15,069	19,706	79,497	101,653	121,070
Other apparel and apparel access.	17,737	23,713	26,519	11,295	15,742	23,257	52,951	70,442	89,716
Footwear	24,430	34,847	34,644	10,284	19,315	19,029	72,639	99,260	126,257
Watches, clocks, jewellery & silverware	2,165	2,686	3,406	1,805	2,149	3,454	8,550	8,797	11,528
Sporting and recreation equipment	2,826	6,015	6,635	4,866	7,329	7,779	21,627	31,115	34,021
Games, toys and children's vehicles	8,066	13,447	18,216	7,492	11,574	13,973	32,670	42,091	53,743
House furnishings	648	347	943	412	568	1,431	2,466	1,524	3,363
Kitchen utensils, cutlery tableware	5,605	7,847	6,547	3,675	7,010	5,383	17,561	25,647	28,990
Other personal and household goods	11,824	14,139	15,290	8,576	11,136	16,087	36,909	46,004	55,178
Medicinal & pharm. prod., in dosage	66	92	300	133	128	545	399	549	1,257
Medical, ophthalmic & ortho. suppl.	270	206	461	359	423	882	1,395	1,756	2,419
Newspapers, magazines & periodicals		2	1				5	5	2
Books and pamphlets	74	136	32	98	67	95	266	353	241
Other printed matter	161	252	295	111	196	196	591	888	950
Stationer's and office supplies	270	442	642	120	247	767	784	1,113	2,256
Unexposed photo. film, plates & paper		135						135	
Other photographic goods	668	1,883	1,110	1,486	1,085	1,802	3,457	5,423	5,991
Containers and closures	158	297	473	83	246	320	469	1,233	1,446
Other end products, inedible	5,619	8,585	9,574	6,248	9,467	11,986	25,740	33,632	44,185
Special transactions, trade	177,642	44,129	38,847	197,879	83,352	55,812	594,979	423,787	186,745
Total	462,645	437,648	493,679	446,450	404,503	477,031	1,606,988	1,749,446	1,844,038
Nepal									
Broad woven fabrics, man-made			12						14
Copper and alloys				1			1		
Other basic hardware						12			12
Furniture and fixtures							1		
Hand tools and cutlery	15						15		
Outerwear, except knitted	123	85	246	117	226	7	387	642	447
Outerwear, knitted	2		2	1	3		5	4	2
Other apparel and apparel access.		2	2	1	4		3	7	4
Watches, clocks, jewellery & silverware	15	55	54	16	32	74	51	116	229
Games, toys and children's vehicles			2			20			77
House furnishings	3			3	5	17	13	20	19
Kitchen utensils, cutlery tableware			24						24
Other personal and household goods	1		1				1	16	1
Other printed matter			2				2		4
Other end products, inedible			1	5	2	3	5	3	5
Special transactions, trade	3		2	1	1	7	41	5	9
Total	162	143	347	145	273	142	524	813	846
Philippines									
Live animals	9	14	15	19	27	42	45	76	103
Fish and marine animals	2,199	995	1,077	2,435	1,553	1,152	8,728	4,534	5,534
Dairy produce, eggs and honey	10	4		3	2	6	22	12	12
Other cereals & cereal preparations	59	44	42	45	51	56	182	173	200
Other fresh fruits and berries	4	79	82	11	6	18	22	98	223
Fruits, dried or dehydrated	88	11	54	18	46	91	139	125	193
Other fruit juices and concentrates	335	735	540	577	587	345	1,988	2,845	2,640
Fruits and products, canned	3,329	2,437	2,150	1,740	1,803	1,415	9,795	6,654	6,789
Other fruits and fruit preparations	24	32	11	26	6	11	69	103	32
Nuts, except oil nuts	1,677	1,338	1,331	1,584	1,081	889	7,317	4,636	5,256
Other fresh vegetables		19	8	1	33	7	1	52	20
Other vegetables & vegetable prep.	39	41	31	47	44	48	129	136	195
Refined sugar, molasses and syrups	7						7		
Sugar preparations & confectionery	6	6	2	11	1	3	23	23	11
Coffee	855	2,971	248	2,260	2,964	46	8,465	17,470	1,074
Other foods and materials for foods	271	245	198	207	231	89	714	882	535
Other fodder and feed	14						14		
Distilled alcoholic beverages	17		18		31	13	34	45	44
Other beverages	12	15	91	6	1	13	18	23	112
Tobacco	2	6	8		14	14	5	36	25
Other crude animal products	24	29	24	15	14	12	101	73	80
Rubber and allied gums, natural								112	24



TABLE 3. Imports by Country, Commodity Category and Province of Clearance  
 TABLEAU 3. Importations par pays, catégorie de marchandises et province de dédouanement

January to December - 1987 - Janvier à décembre										
Neufound-land	Nova Scotia	Prince Edward Is.	New Brunswick	Quebec	Ontario	Manitoba	Saskatchewan	Alberta	British Columbia	Pays et catégorie de marchandises
Terre-Neuve	Nouvelle-Écosse	Î. Prince-Édouard	Nouveau-Brunswick	Québec	Ontario	Manitoba	Saskatchewan	Alberta	Colombie Britannique	
thousands of dollars - milliers de dollars										
			238	4,173	14,842					Corée du sud (suite)
					828				1	11,423 Ordinateurs électroniques
	166			7,527	42,967		409	73	289	21 Autres machines et mat. de bureau
	17		17	107,345	49,017	17,750			1,908	22,918 Matériel divers et outils
				63,590	33,161	4,641			135	23,001 Vêtements de dessus, non tricotés
	135			61,905	16,111	1,210		109	1,214	19,544 Vêtements de dessus, tricotés
	54			16,181	93,556	155		46	586	8,031 Autres vêtements & acc. vestimentaires
2	473		32	3,763	6,615	33		4	23	15,678 Chaussures
			24	6,748	20,581	71		40	1,207	583 Montres, horloges, bijoux & argenterie
				9,336	30,155	34			235	5,350 Art. pour sports et divertissements
				1,774	485	7				13,836 Jeux, jouets et véhicules d'enfants
			14	9,316	11,366	161	7	220		1,097 Fournitures de maison
				25,874	20,415	180	81	127		7,905 Ustens. de cuisine, de table et coutel.
			5	856	212					8,350 Autres effets pers. & art. ménagers
				675	1,224	5	65	70		190 Médicaments & prod. pharm., en dose
					2					372 Fournit. médic., ophthalmiques & ortho.
					222					Journaux, revues et périodiques
					261	525	8	3	64	18 Livres et brochures
				1,149	789	3	1	1	6	89 Autres imprimés
					211	4,811	138			Fournit. de papeterie et de bureau
					579	601	100			Films, plaques vierges pour photo.
539	1,523		354	5,542	21,279	358		43	625	831 Autres articles photographiques
										145 Récipients et fermetures
			16	1,613	9,741	118	29	179	174,917	13,922 Autres prod. finis, non comestibles
1,787	8,249		1,421	548,997	703,696	31,051	1,977	14,345	532,437	Transactions spéciales, commerciales
										Total
										Népal
				12	2					Tissus larges, fibres artificielles
										Cuivre et alliages
										Autre quincaillerie de base
										Meubles et accessoires
										Outils à main et coutellerie
				397	50					Vêtements de dessus, non tricotés
					2					Vêtements de dessus, tricotés
				2	225					2 Montres, horloges, bijoux & argenterie
					77					Jeux, jouets et véhicules d'enfants
					19					Fournitures de maison
					24					Ustens. de cuisine, de table et coutel.
					1					Autres effets pers. & art. ménagers
				2	2					Autres imprimés
					5					Autres prod. finis, non comestibles
					8					Transactions spéciales, commerciales
				414	431					2 Total
										Philippines
				17	65					21 Animaux vivants
										Poisson et animaux marins
	47			1,553	2,094	73		13	1,754	Produits laitiers, oeufs et miel
					12					Autres céréales & prép. céréalières
					94	34		2	71	Autres fruits frais et baies
					98			1	124	Fruits séchés ou déshydratés
					30	86	4		73	Autres jus de fruits et concentrés
	105			1,249	833	2		18	434	Fruits et produits en boîtes
	302			1,881	2,419	18		2	2,166	Aut. fruits & prép. à base de fruits
					2	1			29	Noix, sauf noix oléagineuses
			36	1,261	2,956	39		2	860	Autres légumes frais
					19					Aut. légumes & prép. à base de lég.
					86	27		1	81	Sucre raffiné, mélasse et sirops
					6	1			3	Prép. à base de sucre et confiserie
					274	181				619 Café
					70	232	36	4	193	Autres aliments & mat. pour aliments
										Autres fourrages et provendes
									5	39 Boissons alcooliques distillées
					34	30				48 Autres boissons
					5	13	1	7		Tabac
										34 Autres produits bruts d'origine animale
					4	14				Caoutchouc naturel & gommes connexes
						24				

TABLE 3. Imports by Country, Commodity Category and Province of Clearance  
 TABLEAU 3. Importations par pays, catégorie de marchandises et province de dédouanement

Country and Commodity Category	July to September			October to December			January to December		
	Juillet à septembre			Octobre à décembre			Janvier à décembre		
	1985	1986	1987	1985	1986	1987	1985	1986	1987
thousands of dollars - milliers de dollars									
Philippines (cont.)									
Other crude vegetable products	14	16	1	1	3	111	61	38	178
Other textile fibres	213	127	49	397	264	60	898	987	443
Other metals in ores, conc. and scrap	2,749	739	960				2,749	1,436	1,810
Other crude non-metallic minerals	14	1	2		1		24	3	8
Other waste and scrap materials					12			12	
Leather and leather fabricated mat.							3		
Rubber fabricated materials	3	7	10	14	17	11	71	37	48
Lumber	419	434	498	362	437	409	1,364	1,745	1,636
Veneer	22	128	98	84	171	34	233	506	253
Plywood and wood building boards	169	184	234	169	240	261	797	693	798
Other wood fabricated materials	864	596	572	901	637	446	3,112	2,681	2,023
Cordage, twine and rope	144	44	88	73	55	55	412	319	293
Broad woven fabrics, cotton			627			288			1,277
Broad woven fabrics, mixed fibres	34	30	4	4	4	101	71	51	114
Other textile fabricated materials	71	172	253	147	377	277	725	1,178	992
Veg. oils & fats, exc. essential oils	2,104	174	2,765	1,415	1,204	4,287	6,134	1,595	8,387
Oth. oils, fats, waxes, extracts, deriv.		7	80		8		8	14	93
Organic chemicals					18	26	18	26	
Plastic film and sheet	175	27	99	196	171		901	514	400
Other plastics basic shapes & forms				19			23	22	
Other chemical products		279						445	47
Other iron, steel and alloys				5			5		
Copper and alloys							1		
Valves			33	62		45	163		142
Sheet and plate glass				16	15		16	15	
Other glass basic products									17
Other non-met. mineral basic prod.	3						5	12	36
Other fab. materials, inedible									10
Pumps, except oil well pumps			3						3
Other general purpose indust. mach.	6						6		
Power shovels							17		
Mining, oil and gas machinery	29			13			42	78	
Construction and maintenance mach.		2						2	
Other metalworking machinery					18			35	35
Other special industry machinery					9		5	10	
Track-laying tractors & used tract.		7						7	
Motor vehicle parts, except engines	13	15					13	15	
Telephone and telegraph equipment			69		11		1	11	69
Televisions, radio sets & phonographs	57	95	51	57	27	372	237	175	562
Electronic tubes & semi-conductors	667	50	126	1,412	5	148	2,500	520	384
Other telecommunication & rel. equip.		72	51	2	29	11	128	207	169
Elec. lighting fixt. & portable lamps	58	28	36	41	27	75	330	188	219
Other measuring, lab. equip., etc.							72	113	
Furniture and fixtures	740	1,161	1,488	810	1,032	1,328	2,759	3,832	4,644
Hand tools and cutlery	1	5	1	8			80	34	3
Electronic computers						1,317			1,317
Miscellaneous equipment and tools	89	27	89	110	10	74	427	164	265
Outerwear, except knitted	4,031	6,429	5,712	2,167	1,918	3,415	14,640	19,306	18,235
Outerwear, knitted	2,071	2,771	4,021	889	1,216	3,426	6,657	7,698	11,492
Other apparel and apparel access.	4,502	5,279	4,874	2,548	2,600	3,160	10,937	13,216	12,599
Footwear	420	265	510	305	101	161	2,946	1,950	2,267
Matches, clocks, jewellery & silverware	359	152	82	166	66	152	3,360	579	579
Sporting and recreation equipment	53	178	9	139	180	175	652	1,004	438
Games, toys and children's vehicles	57	932	388	79	608	108	283	2,505	693
House furnishings	16	54	105	29	19	209	196	178	502
Kitchen utensils, cutlery tableware	281	122	159	211	62	98	884	561	465
Other personal and household goods	415	597	854	332	709	897	1,855	2,372	3,244
Medical, ophthalmic & ortho. suppl.	6	44		27			94	55	18
Books and pamphlets		2				8	1	2	8
Other printed matter	1	12				2	4	26	2
Stationer's and office supplies		1	6	1	1	21	1	6	49
Containers and closures	12	37	68	15	35	37	34	163	208
Other end products, inedible	452	821	752	169	413	791	1,306	2,266	2,881
Special transactions, trade	235	228	444	155	238	2,645	2,004	1,684	3,668
<b>Total</b>	<b>30,561</b>	<b>31,368</b>	<b>32,199</b>	<b>22,583</b>	<b>21,473</b>	<b>29,305</b>	<b>109,080</b>	<b>109,411</b>	<b>107,146</b>
Port. Asia									
Fish and marine animals	121	1,069	123		340	220	638	2,567	343
Other vegetables & vegetable prep.	42	70			47		42	137	
Coffee								25	
Other beverages			36				37	38	36

TABLE 3. Imports by Country, Commodity Category and Province of Clearance  
 TABLEAU 3. Importations par pays, catégorie de marchandises et province de dédouanement

January to December - 1987 - Janvier à décembre										
Newfound-land	Nova Scotia	Prince Edward Is.	New Brunswick	Quebec	Ontario	Manitoba	Saskatchewan	Alberta	British Columbia	Pays et catégorie de marchandises
Terre-Neuve	Nouvelle-Écosse	I. Prince-Édouard	Nouveau-Brunswick	Québec	Ontario	Manitoba	Saskatchewan	Alberta	Colombie Britannique	
thousands of dollars - milliers de dollars										
										Philippines (suite)
					174					4 Autres produits végétaux bruts
					443					Autres fibres textiles
				1,810						Autres minerais, conc. et déchets métal.
				3						5 Autres minéraux non métal. bruts
										Autres déchets et matières de rebut
										Cuir et demi-produits en cuir
			36	48						Demi-produits en caoutchouc
				49	846	18				Bois d'oeuvre
					20					233 Placages
				94	505					199 Contre-plaqué & panneaux de constr.
	18		140	272	587	2		1	1,003	Autres demi-produits en bois
1	21			58	49			8		153 Cordage, ficelle et corde
				118	61	724				374 Tissus de coton, larges
					96					19 Tissus larges, de fibres mélangées
14				748	180					50 Autres demi-prod. en matières textiles
				1,239	7,148					Huile, mat. grasse vég., sauf huile ess.
					93					Autres huiles, mat. grasses, cires, etc.
					159	242				Produits chimiques organiques
						47				Pellicule et feuille en mat. plastique
										Aut. prof. formes de base en mat. plast.
										Autres produits chimiques
										Autres fer, acier et alliages
										Cuivre et alliages
										142 Valves
										Verre à vitres et à glaces
					36					17 Autres ouvrages de base en verre
				10						Aut. prod. minéraux non mét. de base
										Autres mat. travaillées, non comest.
						3				Pompes, sauf pour puits d'huile
										Autres machines indus. d'usage gén.
										Pelles mécaniques
										Mach. pour mines, pétrole et gaz
										Mach. de construction et d'entretien
					35					Autres mach. pour le travail des mét.
										Autres machines pour ind. spéciales
										Tracteurs à chenilles & tract. usages
										Pièces de véhicules auto, sauf moteurs
										69 Mat. téléphonique et télégraphique
										488 Téléviseurs, radios et phonographes
										382 Tubes élec. et semi-conducteurs
				79					2	89 Autre équip. & mat. de télécom.
				41	163				2	13 Appareils d'éclairage élec. & lampes
										Autre instr. de mesure, de lab., etc.
	31			510	2,426	4		38	1,634	Meubles et accessoires
										3 Outils à main et coutellerie
					1,317					Ordinateurs électroniques
	1			2	276	1				6 Matériel divers et outils
				10,338	6,106	836		2		952 Vêtements de dessus, non tricotés
				8,039	2,121	54		81	1,197	Vêtements de dessus, tricotés
				8,838	2,680	49		82	940	Autres vêtements & acc. vestimentaires
				845	1,339	5				78 Chaussures
	6			280	199	4		9		80 Montres, horloges, bijoux & argenterie
				215	205					18 Art. pour sports et divertissements
				73	591					20 Jeux, jouets et véhicules d'enfants
				105	289	17				90 Fournitures de maison
				32	350	1		4		78 Ustens. de cuisine, de table et coutel.
	106			336	2,047	10		139	606	Autres effets pers. & art. ménagers
				10	?					fournit. médic., ophthalmiques & ortho.
										8 Livres et brochures
										2 Autres imprimés
	1			13	32					3 Fournit. de papeteries et de bureau
					178					5 Récipients et fermetures
25	30			54	2,110	2		70		591 Autres prod. finis, non comestibles
	17			204	943	6		2,428		69 Transactions spéciales, commerciales
40	817		212	41,000	44,158	1,969		2,942	15,008	Total
Asie port.										
					155	21				167 Poisson et animaux marins
										Aut. légumes & prép. à base de lég
										Café
										36 Autres boissons

TABLE 3. Imports by Country, Commodity Category and Province of Clearance  
 TABLEAU 3. Importations par pays, catégorie de marchandises et province de dédouanement

Country and Commodity Category	July to September			October to December			January to December		
	Juillet à septembre			Octobre à décembre			Janvier à décembre		
	1985	1986	1987	1985	1986	1987	1985	1986	1987
thousands of dollars - milliers de dollars									
Port. Asia (cont.)									
Rubber and allied gums, natural							53		
Other crude vegetable products									15
Other wood fabricated materials									4
Cordage, twine and rope		21						21	
Broad woven fabrics, cotton			937				67	14	1,129
Broad woven fabrics, mixed fibres							24		
Other textile fabricated materials	31	56	44	97	59	169	320	489	338
Other transportation equipment									56
Televisions, radio sets & phonographs							32		32
Elec. lighting fixt. & portable lamps		183	129		45		93	233	350
Furniture and fixtures	1	9	22	2	17	5	3	52	37
Electronic computers				28			28		
Miscellaneous equipment and tools		8						8	
Outerwear, except knitted	1,103	2,016	2,197	1,419	1,024	2,015	4,124	6,339	6,651
Outerwear, knitted	912	1,058	2,520	322	986	1,231	2,325	4,148	5,379
Other apparel and apparel access.	217	243	226	213	196	168	1,047	837	640
Footwear		18	9		5	67		51	84
Sporting and recreation equipment					19			19	51
Games, toys and children's vehicles	1,946	1,568	1,637	606	694	539	3,670	3,325	3,824
Kitchen utensils, cutlery tableware	9	1			3		11	14	
Other personal and household goods	5	24	13	20	1	6	26	203	25
Other photographic goods								16	
Containers and closures									21
Other end products, inedible	24	3	53	5	55	40	107	112	201
Special transactions, trade	66	65	45	46	37	26	195	185	158
<b>Total</b>	<b>4,477</b>	<b>6,413</b>	<b>7,992</b>	<b>2,757</b>	<b>3,539</b>	<b>4,610</b>	<b>12,717</b>	<b>18,836</b>	<b>19,372</b>
Taiwan									
Meat, fresh, chilled or frozen		119						119	
Other meat and meat preparations	2		7	7	4	3	16	6	14
Fish and marine animals	1,214	787	1,269	1,334	1,047	1,356	3,417	3,025	5,090
Dairy produce, eggs and honey	23	34	42	37	40	41	110	151	160
Other cereals & cereal preparations	264	420	368	424	508	467	1,304	1,548	1,717
Grapes, fresh		6					5	6	11
Oranges, mandarines, tangerines, fresh				138	1,068	289	328	1,198	416
Other fresh fruits and berries	1,020	2,234	1,506	119	128	176	1,504	2,799	2,179
Fruits, dried or dehydrated	100	218	133	159	110	147	436	498	522
Other fruit juices and concentrates	8	33	21		7	8	23	46	52
Fruits and products, canned	213	557	290	137	335	423	617	1,182	1,343
Other fruits and fruit preparations	10	22	19	11	25	35	44	82	121
Nuts, except oil nuts	148	40	36	42	3	28	262	113	94
Tomatoes fresh							9		
Other fresh vegetables	56	167	52	78	81	112	297	733	685
Other vegetables & vegetable prep.	1,869	1,543	1,395	1,432	1,600	1,389	5,985	6,209	4,753
Refined sugar, molasses and syrups								13	
Sugar preparations & confectionery	2	57	180	21	75	48	162	196	315
Coffee			121				75	497	121
Tea	3	108	131	13	95	37	76	273	253
Other foods and materials for foods	310	153	131	272	348	190	1,208	1,141	893
Oil seed cake and meal									3
Other fodder and feed	103	130	159	50	102	183	286	389	560
Other beverages	6	19	2	3		1	11	26	26
Other crude animal products	3	14	201	6	16	4	31	47	224
Soya beans				1			1	1	
Other oil seeds, oil nuts, oil kernels			1						1
Rubber and allied gums, natural							80		
Other crude vegetable products	106	37	77	63	36	117	222	160	306
Crude wood materials							89		89
Wool and fine animal hair				83			83	168	84
Man-made fibres	29	575	500	136	791	75	303	2,123	2,623
Other textile fibres								3	
Other metals in pres. conc. and scrap									222
Abrasives, natural					1		5	1	
Other crude non-metallic minerals				26			26	6	
Other waste and scrap materials		16						16	
Leather and leather fabricated mat.	135	292	260	129	209	457	377	984	1,245
Rubber fabricated materials	412	696	565	536	550	604	1,707	2,120	2,502
Lumber	53	4	106	52	7	8	158	180	193
Veneer		30						30	
Plywood and wood building boards	3,316	3,170	2,982	3,561	2,844	3,457	13,152	12,149	13,479

TABLE 3. Imports by Country, Commodity Category and Province of Clearance  
TABLEAU 3. Importations par pays, catégorie de marchandises et province de dédouanement

January to December - 1987 - Janvier à décembre										
Newfound-land	Nova Scotia	Prince Edward Is.	New Brunswick	Quebec	Ontario	Manitoba	Saskatchewan	Alberta	British Columbia	Pays et catégorie de marchandises
Terre-Neuve	Nouvelle-Écosse	Î. Prince-Édouard	Nouveau-Brunswick	Québec	Ontario	Manitoba	Saskatchewan	Alberta	Colombie Britannique	
thousands of dollars - milliers de dollars										
Asie port. (suite)										
										Caoutchouc naturel & gommes connexes
										15 Autres produits végétaux bruts
				1,034						Autres demi-produits en bois
						338				95 Cordage, ficelle et corde
						56				Tissus de coton, larges
						32				Tissus larges, de fibres mélangées
						350				Autres demi-prod. en matières textiles
						2				Autre matériel de transport
										Téléviseurs, radios et phonographes
										Appareils d'éclairage élec. & lampes
										Meubles et accessoires
										Ordinateurs électroniques
										Matériel divers et outils
				5,085	677	332				558 Vêtements de dessus, non tricotés
				2,486	1,430	243				1,220 Vêtements de dessus, tricotés
				202	437					1 Autres vêtements & acc. vestimentaires
				84						Chaussures
						51				Art. pour sports et divertissements
				2,746	910					169 Jeux, jouets et véhicules d'enfants
										Ustens. de cuisine, de table et coutel.
						4				3 Autres effets pers. & art. ménagers
										Autres articles photographiques
										Récipients et fermetures
		2		30	168					Autres prod. finis, non comestibles
				52	90					14 Transactions spéciales, commerciales
										2,278 Total
		2		12,075	4,419	598				Taiwan
						14				Viandes fraîches, réfrigérées ou cong.
				888	2,426	36		13	1,728	Autres viandes & prép. de viandes
								4	69	Poisson et animaux marins
								51	1,014	Produits laitiers, oeufs et miel
										Autres céréales & prép. céréalières
										Raisins frais
						90				416 Oranges, mandarines, tangerines, fr.
						279				2,089 Autres fruits frais et bars
				6	10			13	230	Fruits séchés ou déshydratés
		6		123	719	26			36	Autres jus de fruits et concentrés
									96	373 Fruits et produits en boîtes
									3	30 Aut. fruits & prép. à base de fruits
									1	26 Noix, sauf noix oléagineuses
										Tomates fraîches
				48	35					602 Autres légumes frais
		13		507	1,680	15			55	2,473 Aut. légumes & prép. à base de lég.
										Sucre raffiné, mélasse et sirops
									9	76 Prép. à base de sucre et confiserie
										121 Café
									2	99 Thé
									6	603 Autres aliments & mat. pour aliments
										Tourteaux et farine oléagineux
										12 Autres fourrages et provendes
										2 Autres boissons
						6				5 Autres produits bruts d'origine animale
										Fèves de soya
										1 Autres graines, noix, amandes oléagin.
										Caoutchouc naturel & gommes connexes
										68 Autres produits végétaux bruts
										89 Matières en bois brut
										Laines & poils fins, d'origine animale
										18 Fibres artificielles
										Autres fibres textiles
										222 Autres minerais, conc. et déchets métal.
										Abrasifs naturels
										Autres minéraux non métal. bruts
										Autres déchets et matières de rebut
										104 Cuir et demi-produits en cuir
		1		419	1,341	142	28	56	516	Demi-produits en caoutchouc
				70	122					Bois d'oeuvre
										Placages
				154	2,049	4,281		58	6,936	Contre-plaques & panneaux de constr.

TABLE 3. Imports by Country, Commodity Category and Province of Clearance  
 TABLEAU 3. Importations par pays, catégorie de marchandises et province de dédouanement

Country and Commodity Category	July to September			October to December			January to December		
	Juillet à septembre			Octobre à décembre			Janvier à décembre		
	1985	1986	1987	1985	1986	1987	1985	1986	1987
thousands of dollars - milliers de dollars									
Taiwan (cont.)									
Other wood fabricated materials	928	1,495	1,088	933	841	1,148	3,870	4,678	4,513
Paper and paperboard	9	230	114	13	127	101	23	544	377
Cotton yarn and thread					9			21	11
Man-made fibre yarn and thread	855	792	905	868	794	777	2,516	2,833	3,183
Other yarn and thread	716	911	4,929	800	1,326	1,862	2,302	3,163	10,256
Cordage, twine and rope	95	138	207	124	136	333	425	526	908
Broad woven fabrics, cotton	1,355	3,683	1,850	2,633	3,069	1,379	6,215	10,821	7,763
Broad woven fabrics, man-made	437	352	926	74	508	764	1,049	1,466	3,388
Broad woven fabrics, mixed fibres	5,479	7,064	5,840	7,468	9,722	8,102	20,183	32,723	24,920
Other broad woven fabrics		9	17	19	7	15	35	16	34
Coated or impregnated fabrics	682	434	557	613	613	700	2,398	2,255	2,731
Other textile fabricated materials	1,417	3,462	2,823	1,439	2,179	3,811	4,295	10,814	12,811
Veg. oils & fats, exc. essential oils	5	1	4	2	1	4	11	7	21
Oth. oils, fats, waxes, extracts, deriv.						2		1	2
Inorganic chemicals	70	161	218	241	352	95	598	1,061	746
Organic chemicals	345	414	176	95	803	329	809	2,422	1,647
Synthetic and reclaimed rubber			74	87			87		85
Plastics materials, not shaped	226	542	505	335	608	568	1,371	2,246	2,481
Plastic film and sheet	3,386	4,713	5,098	4,194	4,454	4,285	15,365	20,201	20,332
Other plastics basic shapes & forms	1,094	1,437	1,300	734	1,505	2,082	3,115	4,538	6,596
Dyestuffs, except dyeing extracts			35	8			8	31	105
Pigments, lakes and toners		77		56	72	48	98	189	122
Paints and related products	1	6	6	1	5	7	9	24	49
Other chemical products	15	44	18	3	31	85	61	143	230
Lubricating oils and greases	1		1	1	2		10	15	3
Other petroleum and coal products		20						20	15
Bars and rods, steel	99	12	21	296	38	56	429	311	151
Plate, sheet and strip, steel	222	281	59	39	122	78	322	601	319
Struct. shapes, steel and sheet piling	52	81	72		17	276	146	346	498
Pipes and tubes, iron and steel	226	285	495	325	296	255	962	1,501	1,101
Wire and wire rope, iron and steel	29	42	43	28	55	62	99	223	351
Other iron, steel and alloys	36	70	64	34	183	34	182	401	195
Aluminum, including alloys	53	186	177	87	116	487	346	519	1,390
Copper and alloys	96	340	277	91	192	333	419	667	1,084
Nickel and alloys	8	4	6	1	10	1	14	18	37
Tin, including alloys	3	2	9	1	21		5	24	24
Other non-ferrous metals and alloys		11	4	54	28	34	64	86	122
Bolts, nuts and screws	2,968	3,556	6,815	2,581	4,646	8,305	10,397	15,237	29,547
Other basic hardware	3,850	5,289	7,902	3,944	5,858	7,369	14,123	19,968	30,047
Chain	641	905	1,635	460	1,043	840	2,266	3,867	5,491
Valves	1,502	1,864	2,314	1,596	1,645	2,902	5,846	7,994	9,843
Pipe fittings	1,389	2,494	2,514	1,525	2,161	2,925	5,297	8,533	10,386
Other metal fabricated basic prod.	845	1,551	1,468	532	1,547	1,823	2,823	5,615	6,545
Clay bricks, clay tiles & refract.	24	39	245	22	64	57	104	136	492
Sheet and plate glass	51	29	22	42	33	65	96	130	118
Other glass basic products	85	289	232	176	170	112	460	895	900
Abrasive basic products	20	20	60	73	35	30	128	257	234
Natural and synthetic gem stones	217	173	276	276	238	116	889	855	703
Other non-met. mineral basic prod.	25	97	173	30	187	381	59	392	841
Other fab. materials, inedible	3,302	3,503	4,176	2,901	3,438	4,005	12,866	12,713	15,277
Engines & turb., diesel, gen. purp.	10						38		
Engines & turb., gen. purpose nes	5	23	14	14	122	43	49	187	98
Electric generators and motors	513	720	871	403	1,302	1,119	2,009	3,490	3,477
Bearings	467	453	798	365	491	701	1,484	1,840	2,488
Other mech. power transm. equipment	468	369	613	160	274	446	1,265	1,181	1,955
Compressors, blowers & vacuum pumps	300	172	353	164	84	389	771	697	1,377
Pumps, except oil well pumps	364	344	516	139	331	276	976	1,457	2,516
Packaging machinery	103	144	60	25	171	107	245	388	401
Other general purpose indust. mach.	181	319	620	195	522	527	795	1,841	2,277
Conveyors and conveying systems		14	5		74			108	7
Ind. trucks, tract., trailers, stack.	1	10	26	3	27	97	4	37	147
Hoisting machinery	152	168	159	38	174	124	367	638	566
Other materials handling equipment	482	398	489	295	469	655	2,544	2,501	3,625
Power shovels			24			12			40
Front end loaders	172				57		172	88	
Mining, oil and gas machinery		112						112	
Construction and maintenance mach.	230	195	329	152	316	181	670	1,063	1,130
Machine tools, metalworking	3,621	4,997	6,692	3,165	5,476	6,281	13,284	20,278	24,767
Welding apparatus and equipment	19	208	274	69	114	188	166	534	903
Rolling mill machinery			39				2		39
Other metalworking machinery	392	987	898	290	765	783	1,601	2,582	3,540
Pulp and paper industries machinery	19						49	26	48
Printing presses		80	134	3	75	2	88	266	501
Other printing machinery and equip.	46	41	33		26	21	127	136	143
Spinning, weaving and knitting mach.	3	21	13	9	128	13	20	158	100
Other textile industries machinery	353	821	1,109	311	495	1,345	1,184	2,508	3,668

TABLE 3. Imports by Country, Commodity Category and Province of Clearance  
 TABLEAU 3. Importations par pays, catégorie de marchandises et province de dédouanement

January to December - 1987 - Janvier à décembre										
Newfound-land	Nova Scotia	Prince Edward Is.	New Brunswick	Quebec	Ontario	Manitoba	Saskatchewan	Alberta	British Columbia	Pays et catégorie de marchandises
Terre-Neuve	Nouvelle-Écosse	I. Prince-Édouard	Nouveau-Brunswick	Québec	Ontario	Manitoba	Saskatchewan	Alberta	Colombie Britannique	
thousands of dollars - milliers de dollars										
										Taiwan (suite)
				1,052	1,905	89			1,438	Autres demi-produits en bois
				184	184					Papier et carton
					11					Filés et fils de coton
				2,435	622	50		1	75	Autres filés et fils
				10,188	59				8	Autres filés et fils
89	351		35	171	122	17		6	117	Cordage, ficelle et corde
				7,228	221	295			19	Tissus de coton, larges
				2,546	834				9	Tissus larges, fibres artificielles
				21,016	3,087	599		1	216	Tissus larges, de fibres mélangées
					34					Autres tissus larges
				1,075	1,127	32		168	318	Tissus enduits ou imprégnés
592	292			6,283	4,155	144	8	94	1,241	Autres demi-prod. en matières textiles
					11			1	9	Huile, mat. grasse veg., sauf huile ess.
				2					1	Autres huiles, mat. grasses, cires, etc.
				71	137	11		34	493	Produits chimiques inorganiques
				176	1,250				222	Produits chimiques organiques
									85	Caoutchouc synthétique et régénéré
				1,206	1,239				37	Matières plastiques, non façonnées
				7,910	11,214	118		84	1,000	Pellicule et feuille en mat. plastique
	6			2,214	3,801	167		91	318	Aut. prof. formes de base en mat. plast.
	5			105						Mat. color. sauf extraits tinctoriaux
				119	3					Pigments, laques et tonifiants
				47	3					Peintures et produits connexes
				62	124	30		2	13	Autres produits chimiques
				15	2					Huiles et graisses lubrifiantes
				2	59					Autres dérivés du pétrole & du charbon
										Barres et tiges en acier
				33	8				3	Tôles, feuilles, feuillards d'acier
				243	81				9	Profils de construction & palplanches
				5	176					Tuyaux et tubes de fer et d'acier
				476	819	64			27	Autres fer, acier et alliages
			8	287	728				31	Aluminium, y compris alliages
				3	35				10	Cuivre et alliages
					24					Nickel et alliages
				45	73				1	Étain, y compris alliages
				13,741	10,787	321		164	4,126	Autres métaux non ferreux et alliages
45			34	7,599	15,054	543		506	6,266	Boulons, écrous et vis
5				1,177	1,656	675		41	217	Autre quincaillerie de base
9				3,161	3,957	3		21	1,347	Chaînes
57				2,703	5,400	2		23	321	Valves
				895	4,062	150		4	118	Raccords de tuyauterie
				135	34					Autres ouvrages de base en métal
				12	18					Briques, tuiles & mat. réfr. en arg.
				210	421	1		2	9	Verre à vitres et à glaces
				14	103	33			3	Autres ouvrages de base en verre
				232	97					Duvrages de base en abrasifs
				111	577				1	Pierres fines naturelles et synth.
				9,412	4,630	77		15	178	Aut. prod. minéraux non mét. de base
										Autres mat. travaillées, non comest.
				11	87					Moteurs & turb. diesels d'usage gén.
				897	1,426	36		13	1,091	Moteurs & turb. d'usage général nda
				988	617	41			842	Génératrices et moteurs électriques
				1,245	152	300	9		248	Coussinets
				135	854	20		6	261	Autre mat. de transm. d'énergie mec.
				1,457	315	12		484	245	Compresseurs, souffleurs & pompes à vide
				81	230			61	29	Pompes, sauf pour puits d'huile
				569	1,000	30		98	571	Machines à emballer ou à emballer
				5				2		Autres machines indus. d'usage gén.
					126					Convoyeurs et ensembles convoyeurs
				287	123	46		5	105	Camions, tract., remorques empil. ind.
13	4			591	1,936	33		13	1,034	Appareils de levage
					40					Autre matér. de manutention des mat.
										Pelles mécaniques
										Chargeurs-niveleurs
				202	684	40		66	138	Mach. pour mines, pétrole et gaz
690				3,182	15,376	274		3	703	Mach. de construction et d'entretien
75				67	419	23		234	77	Machines-outils, travail des métaux
					39					Appareils et outillage à souder
										Machines pour usines de laminage
			2	398	1,501	136		127	709	Autres mach. pour le travail des mét.
					29				19	Mach. pour ind. de la pâte & du papier
				75	247	24			14	Presses à imprimer
					124				19	Autres machines & app. d'imprimerie
				88	2					Mach. pour filer, tisser & tricoter
				3,129	315	115			110	Autres mach. pour les ind. textiles

TABLE 3. Imports by Country, Commodity Category and Province of Clearance  
TABLEAU 3. Importations par pays, catégorie de marchandises et province de dédouanement

Country and Commodity Category	July to September			October to December			January to December		
	Juillet à septembre			Octobre à décembre			Janvier à décembre		
	1985	1986	1987	1985	1986	1987	1985	1986	1987
	thousands of dollars - milliers de dollars								
Taiwan (cont.)									
Food, beverages & tobacco ind. mach.	215	70	255	122	134	255	676	400	923
Plastics & chemical industry mach.	138	500	141	416	2,274	939	1,908	4,360	3,807
Other special industry machinery	1,871	2,310	3,352	1,327	2,308	4,424	6,452	9,604	16,824
Soil prep., seeding and fert. mach.	15	11	32	94			136	42	32
Other haying & harvesting machinery	66		4	14	14	105	80	45	193
Other agricultural mach. and equip.	85	343	321	102	318	427	614	1,397	1,999
Tractor engines and tractor parts				11			23	11	
Railway & st. railway rolling stock				9		30	9		30
Passenger automobiles and chassis		21,601	20,524		20,013	14,247		41,711	65,306
Other motor vehicles	386	362	632	473	1,013	378	2,060	2,334	2,979
Motor vehicle engine parts	120	25	879	418	421	316	680	1,020	1,563
Motor vehicle parts, except engines	6,596	5,255	7,447	3,101	4,915	4,891	18,781	20,813	29,397
Ships, boats and parts, except eng.	1,004	1,640	2,918	611	977	1,016	4,502	6,386	8,871
Aircraft parts, except engines	101	63		30	140	24	157	248	62
Other transportation equipment	3,263	6,327	6,753	7,962	17,101	20,119	31,456	51,927	62,761
Telephone and telegraph equipment	4,994	7,652	5,656	4,757	8,854	7,285	16,702	25,620	23,352
Televisions, radio sets & phonographs	18,601	22,939	24,773	18,753	23,905	24,789	60,194	79,455	86,348
Electronic tubes & semi-conductors	1,349	2,397	3,607	1,536	2,448	4,181	8,430	7,737	13,357
Other telecommunication & rel. equip.	17,112	20,718	19,394	21,093	21,162	20,527	65,185	74,730	71,871
Air conditioning & refrig. equip.	66	300	394	134	349	139	525	833	687
Elec. lighting fixt. & portable lamps	8,190	10,163	12,848	6,318	6,960	12,904	21,140	28,169	41,415
Switchgear and protective equipment	70	68	71	38	73	95	249	292	585
Industrial control equipment	8	11	39	89	48	26	102	127	287
Other elec. lighting distrib. equip.	3,767	4,931	4,737	2,014	2,839	5,046	13,833	16,405	18,356
Auxiliary elec. equip. for engines	255	389	441	310	445	671	909	1,479	1,888
Electrical property measuring instr.	258	386	603	153	165	291	752	945	1,692
Misc. measuring and controlling instr.	331	481	494	265	364	420	1,290	1,936	1,684
Medical and related equipment	30	772	1,144	32	233	63	165	1,081	1,580
Navigation equipment	4	6	12	1	10	14	25	22	68
Other measuring, lab. equip., etc.	609	898	492	478	316	844	1,361	2,045	2,476
Safety and sanitation equipment	294	381	667	356	432	501	1,131	1,454	2,338
Service industry equipment		663	747	436	505	695	3,097	2,055	2,528
Furniture and fixtures	9,573	15,367	21,192	10,264	19,941	26,851	43,792	72,306	101,266
Hand tools and cutlery	8,696	10,437	13,935	5,415	8,927	12,931	28,189	35,229	51,514
Electronic computers	20,156	18,896	20,103	16,906	30,474	29,251	67,755	93,880	100,962
Other office machines and equipment	2,090	2,929	4,058	2,393	2,894	4,202	7,851	9,248	14,702
Miscellaneous equipment and tools	9,759	12,459	18,380	6,852	10,578	15,874	38,132	47,632	65,172
Outerwear, except knitted	21,422	24,496	19,450	17,624	18,210	20,755	82,552	95,271	85,717
Outerwear, knitted	43,199	61,038	56,474	35,046	36,691	35,950	130,613	169,354	167,266
Other apparel and apparel access.	13,656	18,453	18,559	9,192	9,289	10,471	46,294	54,105	55,977
Footwear	26,677	44,254	49,985	18,333	29,939	30,315	110,912	162,168	182,006
Watches, clocks, jewellery & silverware	3,407	5,589	4,608	2,893	5,463	4,408	10,661	18,869	17,298
Sporting and recreation equipment	8,184	12,667	16,381	7,400	11,847	12,608	34,949	49,066	64,690
Games, toys and children's vehicles	10,578	15,379	15,985	6,810	11,503	10,700	36,882	41,550	47,715
House furnishings	2,318	3,177	3,002	1,681	2,892	7,846	11,803	13,058	
Kitchen utensils, cutlery tableware	6,195	5,768	6,766	4,599	5,878	6,918	20,054	22,455	28,079
Other personal and household goods	18,837	23,125	26,861	14,005	18,459	19,369	64,375	77,259	86,554
Medicinal & pharm. prod., in dosage		29		14			14	44	
Medical, ophthalmic & ortho. suppl.	1,592	2,318	3,230	2,485	4,273	5,917	9,674	12,387	18,391
Books and pamphlets	21	30	150	71	100	115	140	174	411
Other printed matter	308	848	661	377	726	643	1,064	2,153	2,250
Stationer's and office supplies	1,539	2,991	4,395	1,102	2,876	3,403	5,878	10,383	14,360
Unexposed photo. film, plates & paper	39					169	39	68	275
Other photographic goods	2,549	3,660	3,468	2,933	3,200	4,372	8,505	12,064	11,697
Containers and closures	1,670	1,675	1,425	1,415	1,825	1,665	5,264	6,154	5,900
Other end products, inedible	19,502	23,300	29,722	11,210	18,536	21,991	53,842	69,471	87,262
Special transactions, trade	6,737	6,696	5,597	4,971	4,665	5,139	24,722	24,566	22,009
Total	359,532	496,434	544,137	306,969	448,681	492,697	1,286,167	1,744,849	2,023,029
Thailand									
Live animals	5	5	8	3	10	21	18	21	61
Fish and marine animals	6,147	15,824	17,258	7,231	12,063	20,230	24,784	43,429	69,592
Dairy produce, eggs and honey	30	1	21		1	15	76	2	53
Other cereals & cereal preparations	1,420	1,781	1,414	1,566	1,945	2,102	5,760	7,930	7,143
Bananas and plantains, fresh	2						2	1	
Other fresh fruits and berries	296	546	660	27	55	95	503	786	1,119
Fruits, dried or dehydrated	36	184	305	221	329	117	473	729	587
Other fruit juices and concentrates	134	460	394	224	139	74	825	1,024	1,155
Fruits and products, canned	3,288	3,169	3,299	2,773	2,128	3,693	12,536	11,852	13,322
Other fruits and fruit preparations	304	270	150	57	198	99	518	717	598
Nuts, except oil nuts	8	19	103	6	45	73	24	112	240
Other fresh vegetables	20	7	18	4	6	3	41	20	83
Other vegetables & vegetable prep.	443	780	682	402	664	1,029	2,281	2,701	3,553



TABLE 3. Imports by Country, Commodity Category and Province of Clearance  
 TABLEAU 3. Importations par pays, catégorie de marchandises et province de dédouanement

January to December - 1987 - Janvier à décembre											
Newfound- land	Nova Scotia	Prince Edward Is.	New Brunswick	Quebec	Ontario	Manitoba	Sasket- chewan	Alberta	British Columbia	Pays et catégorie de marchandises	
Terre- Neuve	Nouvelle- Écosse	Î. Prince- Édouard	Nouveau- Brunswick	Québec	Ontario	Manitoba	Sasket- chewan	Alberta	Colombie Britannique		
thousands of dollars - milliers de dollars											
Taiwan (suite)											
	12			226	317				16	352	Mach. ind. d'aliments, boissons & tabacs
	157			375	3,137	10			62	66	Mach. pour ind. des mat. plast. & chim.
	636			3,065	9,616	126			820	2,562	Autres machines pour ind. spéciales
				127	4		32			62	Mach. à prép., ensen. et amender le sol
	2		1	1,302	399	16	86		107	87	Autres mach. de fenaison et de récolte
					30						Moteurs de tract. et pcs de tract.
										65,306	Mat. roulant de chemin de fer & tram.
	7		10	994	640	94			68	1,165	Voitures particulières et châssis
				787	546	15				215	Autres véhicules moteurs
	198		1	2,659	21,557	378	138		360	4,107	Pcs. de moteurs de véhicules auto.
	101			256	6,987	164				1,362	Pièces de véhicules auto. sauf moteurs
				35	1					25	Navires, bateaux & pcs., sauf moteurs
	117			32,975	14,922	417	108		503	13,718	Pièces d'avions, sauf moteurs
				4,635	15,748				47	2,921	Autre matériel de transport
	9			11,584	40,751	60			298	33,646	Mat. téléphonique et télégraphique
				9,004	2,981				3	1,370	Téléviseurs, radios et phonographes
	12			14,315	35,733	252	14		304	21,241	Tubes élec. et semi-conducteurs
				297	341					48	Autre equip. & mat. de télécom.
	97			12,543	20,290	119	10		895	7,460	Appareils de climatisation & réfrig
				169	375				11	30	Appareils d'éclairage élec. & lampes
				31	40	13				203	Mécanisme de commutation & de protection
	17			3,779	12,250	63			272	1,975	Mécanisme de commande industriel
				147	1,575	3				163	Autre mat. élec. d'éclairage & distrib.
				213	1,412	2				59	Mat. élec. auxiliaire pour moteurs
	74		1	308	1,091	35				34	Instr. à mesurer les propriétés élect.
				1,178	237					132	Instr. mesureurs-régulateurs divers
				19	17					33	Matériel de médecine & d'usage connexe
				382	2,045	2				8	Matériel de navigation
	3		1	340	1,542	18			16	11	Autre instr. de mesure, de lab., etc.
				283	1,551	125				66	Mat. de sécurité & d'assainissement
	296		140	18,171	48,065	2,244	378		5,579	26,393	Mat. pour l'industrie des services
	159		14	9,982	30,201	838	54		4,325	5,941	Meubles et accessoires
	5		1	16,735	67,055	45	3		1,350	15,767	Outils à main et coutellerie
				632	12,520	80			226	1,244	Ordinateurs électroniques
	100		28	21,770	30,927	173	54		1,505	10,615	Autres machines et mat. de bureau
	811			39,294	30,026	3,173			269	12,043	Matériel divers et outils
	51			72,379	58,258	8,111	7		1,040	27,419	Vêtements de dessus, non tricotés
	38		9	31,714	14,849	143	1		379	8,844	Vêtements de dessus, tricotés
	7			66,747	92,466	1,598	5		344	20,838	Autres vêtements & acc. vestimentaires
	1			6,419	7,451	181	50		571	2,553	Chaussures
	3		3	14,693	34,895	1,964	248		1,994	10,882	Montres, horloges, bijoux & argenterie
	82			12,573	25,116	116	2		766	9,049	Art. pour sports et divertissements
	9			6,014	3,643	20			36	3,337	Jeux, jouets et véhicules d'enfants
	847		3	8,082	13,364	160	1		792	4,831	Fournitures de maison
	83		69	27,312	45,041	157	66		672	13,254	Ustens. de cuisine, de table et coutel.
	7			3,611	12,877	33	36		209	1,618	Autres effets pers. & art. ménagers
	4			18	248					141	Médicaments & prod. pharm., en dose
			1	447	1,192	27	1		31	551	Fournit. médic., ophtalmiques & ortho.
	10		1	5,357	6,606	295			193	1,899	Livres et brochures
					275						Autres imprimés
				600	9,842	2				40	Fournit. de papeteries et de bureau
	2		47	2,566	2,778	127			49	332	Films, plaques vierges pour photo.
200	593	8	366	22,563	43,222	610	1,546		2,105	16,049	Autres articles photographiques
											Récipients et farneturas
	316		37	2,644	15,434	308	54		427	2,790	Autres prod. finis, non comestibles
697	8,027	8	1,014	616,189	922,823	27,123	3,297	32,349	411,302		Transactions spéciales, commerciales
											Total
Thaïlande											
				4	56						Animaux vivants
	2,119		815	12,625	26,742		5	106	27,180		Poisson et animaux marins
				7	14		4	1	28		Produits laitiers, oeufs et miel
				1,131	2,469	125	26	401	2,992		Autres céréales & prép. céréaliers
				78	224			4	814		Bananes & bananes des antilles, fr.
				244	282			6	55		Autres fruits frais et baies
				553	563				38		Fruits séchés ou déshydratés
	789		73	2,251	4,295	13	6	194	5,592		Autres jus de fruits et concentrés
				44	213			6	336		Fruits et produits en boîtes
				14	66	1		1	158		Aut. fruits & prép. à base de fruits
	5			8	15	2			52		Noix, sauf noix oléagineuses
				907	1,243	3	5	101	1,293		Autres légumes frais
											Aut. légumes & prép. à base de lég.

TABLE 3. Imports by Country, Commodity Category and Province of Clearance  
TABLEAU 3. Importations par pays, catégorie de marchandises et province de dédouanement

Country and Commodity Category	July to September			October to December			January to December		
	Juillet à septembre			Octobre à décembre			Janvier à décembre		
	1985	1986	1987	1985	1986	1987	1985	1986	1987
thousands of dollars - milliers de dollars									
Thailand (cont.)									
Refined sugar, molasses and syrups								26	26
Sugar preparations & confectionery	5	6		7	15	46	21	52	143
Coffee			282			89	374		3,682
Tea								2	1
Other foods and materials for foods	197	430	305	192	117	106	809	959	915
Other fodder and feed	591	361	144	283	179	113	1,560	813	446
Other beverages	3	21		9	13	10	20	65	15
Other crude animal products			1	3			6		7
oth. oil seeds, oil nuts, oil kernels	13	4	2	3		1	24	30	5
Rubber and allied gums, natural			185	102		569	370	547	1,648
Other crude vegetable products	55	280	110	286	184	209	999	1,089	771
Other textile fibres			7					19	7
Leather and leather fabricated mat.		710	772	6	1,422	759	88	2,634	4,098
Rubber fabricated materials	3						3		
Lumber	22	68	38	49	16	90	123	201	196
Veneer	26	21		18	13	7	93	108	90
Plywood and wood building boards	5			66			72	33	13
Other wood fabricated materials		19		25		46	43	19	105
Paper and paperboard	40	90	111	17	204		191	438	361
Cotton yarn and thread				6			6	145	
Man-made fibre yarn and thread	178	155	328	157	357	246	938	823	1,226
Other yarn and thread	426	297	444	266	347	412	1,417	2,201	1,680
Cordage, twine and rope	14	6	6	4	25	10	94	70	46
Broad woven fabrics, cotton	618	602	1,298	941	454	766	2,345	2,380	3,381
Broad woven fabrics, man-made	150	423	289		549	1,226	264	1,209	2,948
Broad woven fabrics, mixed fibres	520	971	971	1,051	1,659	1,629	3,892	3,400	4,498
Other broad woven fabrics	96	92	40	63	59	54	253	324	180
Coated or impregnated fabrics		12						12	
Other textile fabricated materials			42				14	14	42
Organic chemicals	1		92	44	24	55	45	71	342
Plastic film and sheet		48	45			91	46	139	244
Pipes and tubes, iron and steel	47			66		268	114	71	268
Wire and wire rope, iron and steel	53	59		18	12		131	156	40
Other basic hardware	6		2			2	6	10	12
Pipe fittings			45						45
Clay bricks, clay tiles & refract.		75	13	41	16		155	137	13
Other glass basic products			10						10
Natural and synthetic gem stones	672	948	1,311	544	747	440	2,465	3,572	2,820
Other fab. materials, inedible		45			74			118	50
Bearings			37						76
Other mech. power transm. equipment								15	
Other materials handling equipment					7			7	
Construction and maintenance mech.		374	387		203	430		1,307	1,767
Machine tools, metalworking								27	
Plastics & chemical industry mach.					65			65	
Other motor vehicles							17		
Motor vehicle parts, except engines				17			20	24	19
Ships, boats and parts, except eng.				20				16	7
Aircraft, complete with engines					10	1			54
Aircraft engines and parts		96				113		209	
Aircraft parts, except engines		31				66		100	762
Other transportation equipment						114			115
Electronic tubes & semi-conductors			7				74	9	9
Other telecommunication & rel. equip.	27	19	8	2	1	6	82	79	34
Air conditioning & refrig. equip.						198			198
Elec. lighting fixt. & portable lamps	14	48	7	7	31	8	45	91	18
Navigation equipment									52
Furniture and fixtures	552	579	711	675	379	1,071	2,524	2,039	2,747
Electronic computers		2	374		35	1,470		91	1,874
Miscellaneous equipment and tools		2	41	1	19	1	20	37	42
Outerwear, except knitted	3,828	3,824	3,279	2,674	3,530	3,495	12,765	14,301	16,230
Outerwear, knitted	3,539	6,003	5,712	2,331	2,766	3,617	12,250	19,307	18,142
Other apparel and apparel access.	772	1,274	1,145	721	921	743	3,308	4,287	4,060
Footwear	454	462	604	33	78	352	831	1,251	1,781
Watches, clocks, jewellery & silverware	565	1,227	4,698	339	1,257	1,827	1,254	3,440	10,010
Sporting and recreation equipment					25		7	253	15
Games, toys and children's vehicles	532	404	527	100	141	497	781	700	1,384
House furnishings	39	57	86	32	37	98	166	167	355
Kitchen utensils, cutlery tableware	480	314	367	401	268	327	1,619	988	1,194
Other personal and household goods	115	395	439	82	88	240	331	735	1,035
Medicinal & pharm. prod., in dosage	2	4	4	4	5		7	24	16
Medical, ophthalmic & ortho. suppl.		15	27	12	5	9	47	127	37
Other printed matter		1	15		1	2	1	2	25
Stationer's and office supplies	87	156	80	150	185	188	450	498	466

TABLE 3. Imports by Country, Commodity Category and Province of Clearance  
 TABLEAU 3. Importations par pays, catégorie de marchandises et province de dédouanement

January to December - 1987 - Janvier à décembre										
Newfoundland Terre-Neuve	Nova Scotia Nouvelle-Écosse	Prince Edward Is. I. Prince-Édouard	New Brunswick Nouveau-Brunswick	Quebec Québec	Ontario	Manitoba	Saskatchewan Saskatchewan	Alberta	British Columbia Colombie Britannique	Pays et catégorie de marchandises
Thousands of dollars - milliers de dollars										
										Thaïlande (suite)
				49	23					75 Sucre raffiné, mélasse et sirops
				1,343						87 Prép. à base de sucre et confiserie
										1,334 Café
				179	390	2				1 Thé
				170	142				98	243 Autres aliments & mat. pour aliments
					4					128 Autres fourrages et provendes
										1 Autres boissons
				0						1 Autres produits bruts d'origine animale
				9						1 Autres graines, noix, amandes oléagine.
				16	539					3 Caoutchouc naturel & gommes connexes
				34	724					2 Autres produits végétaux bruts
					7					9 Autres fibres textiles
				746	3,303					Cuir et demi-produits en cuir
										Demi-produits en caoutchouc
					28					168 Bois d'oeuvre
					34					53 Placages
										13 Contre-plaqué & panneaux de constr.
					1					85 Autres demi-produits en bois
										1 Papier et carton
										351 Filés et fils de coton
				557	843					111 Filés et fils fibres artificielles
				1,045	35					111 Autres filés et fils
				40						1 Cordage, ficelle et corde
				1,414	894	45				27 Tissus de coton, larges
				2,716	58	85				69 Tissus larges, fibres artificielles
				4,025	195	56				11 Tissus larges, de fibres mélangées
					173					4 3 Autres tissus larges
										Tissus enduits ou imprégnés
										2 Autres demi-prod. en matières textiles
					346					2 Produits chimiques organiques
										244 Pellicule et feuille en mat. plastique
										268 Tuyaux et tubes de fer et d'acier
										40 Fil, câble, cordage de fer et d'acier
										10 Autre quincaillerie de base
										45 Raccords de tuyauterie
										10 Briques, tuiles & mat. réfr. en arg.
										10 Autres ouvrages de base en verre
										253 Pierres fines naturelles et synth.
										50 Autres mat. travaillées, non comest.
										Coussinets
										Autre mat. de trans. d'énergie méc.
										Autre matér. de manutention des mat.
										Mach. de construction et d'entretien
										Machines-outils, travail des métaux
										Mach. pour ind. des mat. plast. & chim.
										Autres véhicules moteurs
										Pièces de véhicules auto, sauf moteurs
										Navires, bateaux & pcs., sauf moteurs
										Avions complets, et compris moteurs
										Moteurs d'avions et leurs pièces
										45 Pièces d'avions, sauf moteurs
										Autre matériel de transport
										Tubes élec. et semi-conducteurs
										1 Autre équip. & mat. de télécom.
										Appareils de climatisation & réfrig
										Appareils d'éclairage élec. & lampes
										Matériel de navigation
										1,036 Meubles et accessoires
										328 Ordinateurs électroniques
										1 Matériel divers et outils
										1,825 Vêtements de dessus, non tricotés
										2,081 Vêtements de dessus, tricotés
										754 Autres vêtements & acc. vestimentaires
										23 Chaussures
										752 Montres, horloges, bijoux & argenterie
										Art. pour sports et divertissements
										15 Jaux, jouets et véhicules d'enfants
										2 Fournitures de maison
										6 Ustens. de cuisine, de table et coutel.
										247 Autres effets pers. & art. ménagers
										8 Médicaments & prod. pharm., en dose
										24 Fournit. médic., ophtalmiques & ortho.
										2 Autres imprimés
										9 Fournit. de papeteries et de bureau

TABLE 3. Imports by Country, Commodity Category and Province of Clearance  
TABLEAU 3. Importations par pays, catégorie de marchandises et province de dédouanement

Country and Commodity Category	July to September			October to December			January to December		
	Juillet à septembre			Octobre à décembre			Janvier à décembre		
	1985	1986	1987	1985	1986	1987	1985	1986	1987
thousands of dollars - milliers de dollars									
Thailand (cont.)									
Containers and closures	6	42	51	9	8	67	41	75	165
Other end products, inedible	1,700	1,879	2,149	977	1,900	2,041	4,163	5,808	7,756
Special transactions, trade	804	949	838	505	441	386	3,059	2,879	2,453
Total	29,389	46,947	52,832	25,874	36,586	52,102	108,681	150,267	200,776
Viet-Nam									
Fish and marine animals	119	1,889	1,302		488	704	825	3,734	5,579
Dairy produce, eggs and honey	8				14		8	25	
Other cereals & cereal preparations					28			28	
Nuts, except oil nuts						127		2	127
Other vegetables & vegetable prep.							15		
Other crude animal products					66			66	
Other crude vegetable products			58						58
Construction and maintenance mach.								55	
Furniture and fixtures				1			10	1	
Outerwear, except knitted	1,130	1,243	324	99	199		1,229	2,551	1,531
Outerwear, knitted			101		43	123		43	325
Other apparel and apparel access.			33						33
Matches, clocks, jewellery & silverware									2
Games, toys and children's vehicles	5				10		5	10	
House furnishings								30	
Other personal and household goods	2	4	21	5	10	23	20	31	48
Other end products, inedible	4				1		20	5	
Special transactions, trade	32	5					32	89	6
Total	1,301	3,142	1,839	105	859	977	2,165	6,671	7,709
Papua N.G.									
Coffee					133			133	
Tee				16			16		
Aluminum, including alloys					100			100	
Precious metals, including alloys	11,205			26,488			51,121		
Aircraft, complete with engines		36			36			117	11,093
Aircraft parts, except engines									
Other end products, inedible	1						1		
Special transactions, trade	3	43	350		51	55	3	213	557
Total	11,210	80	350	26,504	320	55	51,142	563	11,650
Australia									
Live animals		110	5	2			3	112	11
Meat, fresh, chilled or frozen	19,185	30,874	35,758	17,053	21,247	19,535	56,464	98,008	103,812
Other meat and meat preparations	1,182	893	1,736	1,071	1,248	1,686	4,064	3,191	6,112
Fish and marine animals	47	458	384	91	151	73	270	761	747
Dairy produce, eggs and honey	108	79	122		24	828	322	285	1,019
Other cereals & cereal preparations	87	26	28	86	6	22	424	45	187
Grapes, fresh							76	97	287
Oranges, mandarines, tangerines, fresh	2,085	1,666	1,998	110	38	106	2,209	1,725	2,121
Other fresh fruits and berries	193	219	238	116	15		1,520	1,660	1,929
Fruits, dried or dehydrated	6,329	6,484	5,345	8,131	6,023	5,259	19,673	18,480	19,206
Orange juice and concentrates						40			40
Other fruit juices and concentrates	288	322	48	765	125	903	1,251	985	1,638
Fruits and products, canned	6,634	5,959	5,475	4,168	4,276	4,613	17,955	18,458	22,891
Other fruits and fruit preparations	2		9		7	12	2	7	21
Nuts, except oil nuts							101		
Other fresh vegetables				46	32	6	46	60	6
Other vegetables & vegetable prep.	355	265	246	126	76	266	883	768	869
Raw sugar	21,898	24,499	21,057	26,999	42,859	14,335	74,991	104,400	67,815
Sugar preparations & confectionery	55	104	93	95	129	306	253	396	587
Tea			1						22
Other foods and materials for foods	329	744	572	385	520	302	1,192	2,087	1,480
Other fodder and feed	1,030	1,793	2,470	1,657	2,991	468	4,069	6,885	7,744
Distilled alcoholic beverages	38	36	33	26	20	56	120	106	153
Other beverages	729	1,055	2,347	386	862	3,054	1,868	3,042	7,780
Tobacco			1,191		1,536			1,536	1,191

TABLE 3. Imports by Country, Commodity Category and Province of Clearance  
 TABLEAU 3. Importations par pays, catégorie de marchandises et province de dédouanement

January to December - 1987 - Janvier à décembre										
Newfound-land	Nova Scotia	Prince Edward Is.	New Brunswick	Quebec	Ontario	Manitoba	Saskat-chewan	Alberta	British Columbia	Pays et catégorie de marchandises
Terre-Neuve	Nouvelle-Écosse	Î. Prince-Édouard	Nouveau-Brunswick	Québec	Ontario	Manitoba	Saskat-chewan	Alberta	Colombie Britannique	
thousands of dollars - milliers de dollars										
Thaïlande (suite)										
				125	2	1			36	Réipients et fermetures
12			67	2,692	2,943	33	1	186	1,821	Autres prod. finis, non comestibles
	64		15	317	1,170	11	3	196	677	Transactions spéciales, commerciales
	4,220		980	60,251	77,845	1,856	72	2,215	53,334	Total
Viêt-Nam										
					4,845				733	Poisson et animaux marins
										Produits laitiers, oeufs et miel
						127				Autres céréales & prép. céréalières
										Noix, sauf noix oléagineuses
										Aut. légumes & prép. à base de lég.
										Autres produits bruts d'origine animale
						58				Autres produits végétaux bruts
				1,473	58					Mach. de construction et d'entretien
				223	103					Meubles et accessoires
					33					Vêtements de dessus, non tricotés
										Vêtements de dessus, tricotés
										Autres vêtements & acc. vestimentaires
										Montres, horloges, bijoux & argenterie
										Jeux, jouets et véhicules d'enfants
										Fournitures de maison
						29		3	16	Autres effets pers. & art. ménagers
										Autres prod. finis, non comestibles
					6					Transactions spéciales, commerciales
				1,696	5,261			3	749	Total
Papouasie N.G.										
										Café
										Thé
										Aluminium, y compris alliages
										Métaux précieux, y compris alliages
					11,093					Avions complets, et compris moteurs
										Pièces d'avions, sauf moteurs
										Autres prod. finis, non comestibles
						357		43	157	Transactions spéciales, commerciales
					11,449			43	157	Total
Australie										
						6		5		Animaux vivants
36,679				14,589	37,676			5	14,862	Viandes fraîches, réfrigérées ou cong.
1,766					2,530				1,816	Autres viandes & prép. de viandes
				26	310				412	Poisson et animaux marins
57				123	757				81	Produits laitiers, oeufs et miel
					7				180	Autres céréales & prép. céréalières
									287	Raisins frais
									2,121	Oranges, mandarines, tangerines, fr.
			479	1,054	120				276	Autres fruits frais et bates
	714			7,308	6,318				4,866	Fruits séchés ou déshydratés
					40					Jus d'orange et concentrés
	39			471	723				405	Autres jus de fruits et concentrés
2,334				4,994	6,005	28		86	9,443	Fruits et produits en boîtes
				7	12				3	Aut. fruits & prép. à base de fruits
										Noix, sauf noix oléagineuses
									6	Autres légumes frais
									280	Aut. légumes & prép. à base de lég.
			20,983	2,050	23,515				21,267	Sucre brut
				11	351			43	182	Prép. à base de sucre et confiserie
					1				21	Thé
115				400	680				284	Autres aliments & mat. pour aliments
4,178									3,566	Autres fourrages et provendes
										Boissons alcooliques distillées
	134	3	41	549	2,470	130	63	90	3,404	Autres boissons
					1,191		100	946		Tobac

TABLE 3. Imports by Country, Commodity Category and Province of Clearance  
 TABLEAU 3. Importations par pays, catégorie de marchandises et province de dédouanement

Country and Commodity Category	July to September			October to December			January to December		
	Juillet à septembre			Octobre à décembre			Janvier à décembre		
	1985	1986	1987	1985	1986	1987	1985	1986	1987
thousands of dollars - milliers de dollars									
Australia (cont.)									
Other crude animal products		29	239		55	89	99	632	730
Oth. oil seeds, oil nuts, oil kernels	3		13	12	4	9	15	72	27
Other crude vegetable products	34	18	38	200	43	40	238	288	156
Wool and fine animal hair	1,342	1,260	866	1,098	1,251	2,003	4,510	6,194	6,240
Aluminum ores, concentrates & scrap	11,209	31,572	44,191	21,305	27,981	45,779	51,134	102,673	174,168
Other metals in ores, conc. and scrap	8,121	16,793	6,566	37,017	10,791	8,852	64,015	64,211	58,149
Abrasives, natural							3	12	
Other crude non-metallic minerals	623	12				20	623	17	78
Other waste and scrap materials				12		25	12	2	25
Leather and leather fabricated mat.	202	240	562	144	259	787	587	829	2,147
Rubber fabricated materials		1						1	
Lumber	25	49		34	25	6	122	99	41
Veneer		13						13	
Other wood fabricated materials				6			6	3	
Wood pulp and similar pulp								56	
Paper and paperboard	29			15			97		
Man-made fibre yarn and thread			260						263
Other yarn and thread	75	16		31	144	13	106	198	149
Cordage, twine and rope									3
Broad woven fabrics, wool and hair	137	42	78	81	176	74	242	367	171
Broad woven fabrics, cotton	121	351	465	246	126	485	368	829	1,120
Broad woven fabrics, man-made		6	15			3		12	24
Broad woven fabrics, mixed fibres	128	141	88	94	253	215	275	616	388
Coated or impregnated fabrics					2			39	
Other textile fabricated materials	15			57	30	125	73	63	126
Veg. oils & fats, exc. essential oils				16			16		
Oth. oils, fats, waxes, extracts, deriv.	7	42	34		37	19	7	135	99
Inorganic chemicals	370	98	198	27	51	255	1,878	691	799
Organic chemicals	825	631	850	1,181	917	899	3,822	3,172	3,934
Plastics materials, not shaped	5	12		7			12	33	41
Other plastics basic shapes & forms	9	31	17	12	41	86	53	82	178
Dyestuffs, except dyeing extracts			7						10
Pigments, lakes and toners	137	649	523	409	440	378	546	2,203	2,160
Other chemical products	7	10			9		13	40	24
Lubricating oils and greases	1		1	2	1	3	12	6	5
Other petroleum and coal products									32
Bars and rods, steel	11	82	18	55	62	85	161	256	185
Plate, sheet and strip, steel	2,133	761	2,182	797	726	2,302	6,011	5,878	7,765
Pipes and tubes, iron and steel	29		536	19	131	176	63	227	1,132
Wire and wire rope, iron and steel		29			32	16	17	88	112
Other iron, steel and alloys		19	507	5,409			5,457	19	634
Aluminum, including alloys	149	881	113	226	114	10	1,304	1,672	414
Copper and alloys	57	548	16	62	25	9	153	684	49
Nickel and alloys		22						22	
Tin, including alloys			1,075	168		345	168		2,124
Bolts, nuts and screws	55	39	73	39	81	237	197	228	550
Other basic hardware	212	213	157	219	86	106	785	488	488
Valves	4	2		8		9	41	2	9
Other metal fabricated basic prod.	5	31	50	15	5	79	23	127	158
Clay bricks, clay tiles & refract.	15			1			15	16	38
Other glass basic products	66	48	99	33	95	69	165	257	367
Abrasive basic products	1			1			19	23	
Natural and synthetic gem stones	16		2	21	3	26	55	171	497
Other non-met. mineral basic prod.		107	251		194	124		389	558
Other fab. materials, inedible	7	11	32	38	79	21	106	167	113
Engines & turb., gen. purpose nes			3		5			8	3
Electric generators and motors		30	5	57		3	193	76	10
Bearings	641	334	254	478	100	154	1,838	948	962
Other mech. power trans. equipment		59	4				11	59	4
Pumps, except oil well pumps	438	227	802	191	332	522	1,227	1,528	2,029
Packaging machinery							1		
Other general purpose indust. mach.	22	1	68	58	6		559	121	228
Conveyors and conveying systems	48	71	414	97	45	47	223	246	809
Ind. trucks, tract., trailers, stack.							11		
Hoisting machinery	46	48		109	25	14	312	189	14
Other materials handling equipment			1	31	15		32	15	3
Drilling machinery and drill bits	277	401	1,070	274	329	926	1,001	1,329	3,395
Power shovels			85	82			173	283	200
Front end loaders							12		16
Other excavating machinery		3					1,108	4	12
Mining, oil and gas machinery	187	354	209	188	63	319	1,109	773	671
Construction and maintenance mach.	120				13		191	77	3
Machine tools, metalworking		17	12	14	782	97	51	1,045	202
Welding apparatus and equipment					72			115	
Other metalworking machinery	203	200	317	177	182	273	684	915	833



TABLE 3. Imports by Country, Commodity Category and Province of Clearance  
 TABLEAU 3. Importations par pays, catégorie de marchandises et province de dédouanement

Country and Commodity Category	July to September			October to December			January to December		
	Juillet à septembre			Octobre à décembre			Janvier à décembre		
	1985	1986	1987	1985	1986	1987	1985	1986	1987
thousands of dollars - milliers de dollars									
Australia (cont.)									
Pulp and paper industries machinery			82	1			1		86
Other printing machinery and equip.			72	1			97		72
Spinning, weaving and knitting mach.	1	7		3	5		4	14	1
Food, beverages & tobacco ind. mach.	88	9	8	122	4	1,326	522	314	1,416
Plastics & chemical industry mach.						46	38	74	86
Other special industry machinery	123	45	31	13	26	266	229	148	348
Soil prep., seeding and fert. mach.			28				2	8	28
Combine reaper-threshers	50		110				50		110
Other agricultural mach. and equip.	140	77	11	732	324	46	946	1,626	451
Tractor engines and tractor parts	116	30	33	3	21	5	133	158	189
Railway & st. railway rolling stock	137			2	1	250	140	250	251
Other motor vehicles									32
Motor vehicle engine parts	35	12	93	20	8	2	135	60	343
Motor vehicle parts, except engines	424	447	1,037	941	290	1,133	2,234	2,561	3,941
Marine engines and parts	89	102	155	113	255	88	202	557	243
Ships, boats and parts, except eng.	34	738	23	2		111	42	1,126	167
Aircraft, complete with engines				20,550			21,096		
Aircraft engines and parts	346	182	147	130	37	79	926	1,025	277
Aircraft parts, except engines	119	123	587	499	1,095	1,287	773	1,505	3,990
Other transportation equipment		33	177	106	82		136	115	190
Telephone and telegraph equipment			33	14			14	1	33
Televisions, radio sets & phonographs	14			4	1	2	19	4	4
Electronic tubes & semi-conductors		296			153	108	15	516	283
Other telecommunication & rel. equip.	73	114	324	82	114	307	377	783	875
Air conditioning & refrig. equip.		12						12	
Elec. lighting fixt. & portable lamps	53	29	32	9	34	29	102	120	90
Other elec. lighting distrib. equip.	16	3		5	6		33	31	20
Auxiliary elec. equip. for engines				184	20		184	188	15
Electrical property measuring instr.	19	150	63	43	36	1	94	218	354
Misc. measuring and controlling instr.	28	11	19	8	4	48	88	129	108
Medical and related equipment	404	212	48	352	505	84	1,382	1,391	601
Other measuring, lab. equip., etc.	1,030	550	674	530	743	587	2,957	2,343	2,370
Safety and sanitation equipment	42	18	7	39	82	56	121	135	96
Service industry equipment	20	77	49	23	4	57	81	227	150
Furniture and fixtures	13	92	34	51	4	79	210	136	185
Hand tools and cutlery	35	47	192	40	88	151	188	289	686
Electronic computers	89	163	234	185	142	163	567	598	896
Other office machines and equipment	47				22		160	63	
Miscellaneous equipment and tools	284	179	115	94	274	65	450	628	836
Outerwear, except knitted	19	110	37	20	5	32	193	526	561
Outerwear, knitted	3	25	13		6	61	3	243	184
Other apparel and apparel access.	89	135	80	45	145	71	288	431	275
Footwear	7	7	7	3	12	8	12	33	53
Watches, clocks, jewellery & silverware	11	30	63	21	4	30	43	159	110
Sporting and recreation equipment	94	85	145	94	61	208	421	338	609
Games, toys and children's vehicles	11	26	4	15	2	5	25	45	21
House furnishings	43	169	270	90	298	440	290	735	976
Kitchen utensils, cutlery tableware	113	98	369	96	123	156	321	445	641
Other personal and household goods	46	50	47	35	122	67	136	258	165
Medicinal & pharm. prod., in dosage	524	880	894	561	712	910	2,066	3,188	4,529
Medical, ophthalmic & ortho. suppl.	107	216	520	115	119	290	1,202	673	1,083
Newspapers, magazines & periodicals	1	1			1	2	8	3	280
Books and pamphlets	85	154	485	119	297	76	452	814	1,085
Other printed matter	106	86	119	46	251	122	375	772	802
Stationer's and office supplies	95	27	58	86	23	1	268	84	209
Unexposed photo. film, plates & paper									77
Other photographic goods	13	84	29	21	71	46	226	240	136
Containers and closures	14	520	29	23	9	19	118	631	56
Other end products, inedible	310	466	626	293	153	380	1,221	1,747	2,135
Special transactions, trade	1,123	5,381	1,225	1,118	1,126	1,229	3,988	11,524	6,674
<b>Total</b>	<b>95,526</b>	<b>144,459</b>	<b>153,077</b>	<b>159,892</b>	<b>136,349</b>	<b>128,542</b>	<b>386,621</b>	<b>505,390</b>	<b>564,125</b>
Fiji									
Fish and marine animals	561	1,298	1,105	72	600	849	2,551	2,986	5,442
Other cereals & cereal preparations	1	1		1	8	3	22	26	29
Other fresh fruits and berries	1	5		3	4	2	11	13	3
Nuts, except oil nuts	3			15	5		33	11	2
Other fresh vegetables	90	119	48	50	77	49	251	397	250
Other vegetables & vegetable prep.	24	2		6	2		55	14	
Raw sugar							2,885		
Sugar preparations & confectionery							9		
Tea	1			1			3		
Other foods and materials for foods	268	241	151	221	375	319	522	669	543



TABLE 3. Imports by Country, Commodity Category and Province of Clearance  
 TABLEAU 3. Importations par pays, catégorie de marchandises et province de dédouanement

January to December - 1987 - Janvier à décembre										
Newfound-land	Nova Scotia	Prince Edward Is.	New Brunswick	Quebec	Ontario	Manitoba	Saskatchewan	Alberta	British Columbia	Pays et catégorie de marchandises
Terre-Neuve	Nouvelle-Écosse	Î. Prince-Édouard	Nouveau-Brunswick	Québec	Ontario	Manitoba	Saskatchewan	Alberta	Colombie Britannique	
thousands of dollars - milliers de dollars										
										Australie (suite)
					83					3 Mach. pour ind. de la pâte & du papier
				1						72 Autres machines & app. d'imprimerie
	18			29	1,353					Mach. pour filer, tisser & tricot.
	15				2					15 Mach. ind. d'aliments, boissons & tabacs
	3			4	134					70 Mach. pour ind. des mat. plast. & chim.
					28					208 Autres machines pour ind. spéciales
					110					Mach. à prép., ense., et amender le sol
										Moissonneuses-batteuses
					12	54			69	382 Autres machines et mat. agricoles
				1	246					123 Moteurs de tract. et pcs de tract.
										5 Mat. roulant de chemin de fer & tram.
										32 Autres véhicules moteurs
	92			405	2,552				149	343 Pcs. de moteurs de véhicules auto.
										743 Pièces de véhicules auto. sauf moteurs
										243 Moteurs marins et leurs pièces
										1 Navires, bateaux & pcs., sauf moteurs
					232					Avions complets, et compris moteurs
				2,669	884	43				2 Moteurs d'avions et leurs pièces
	177				13					437 Pièces d'avions, sauf moteurs
										Autre matériel de transport
					1	3			33	Mat. téléphonique et télégraphique
						283				Téléviseurs, radios et phonographes
	24			400	218	15			71	148 Autre équip. & mat. de télécom.
										Appareils de climatisation & réfrig
										Appareils d'éclairage élec. & lampes
										Autre mat. élec. d'éclairage & distrib.
										13 Mat. élec. auxiliaire pour moteurs
					270	77				3 Instr. à mesurer les propriétés élect.
					8	36				7 Instr. mesureurs-régulateurs divers
						570				27 Matériel de médecine & d'usage connexe
					136	2,102			1	116 Autre instr. de mesure, de lab., etc.
						89				7 Mat. de sécurité & d'assainissement
					2					148 Mat. pour l'industrie des services
						146				39 Meubles et accessoires
					31	561			11	83 Outils à main et coutellerie
	2	1		37	868				44	30 Ordinateurs électroniques
										Autres machines et mat. de bureau
	151				90	188	135			271 Matériel divers et outils
					6	125	1		6	421 Vêtements de dessus, non tricotés
					96	26				62 Vêtements de dessus, tricotés
						32				243 Autres vêtements & acc. vestimentaires
					8	33			2	8 Chaussures
					2	108				Montres, horloges, bijoux & argenterie
					47	320	2		114	126 Art. pour sports et divertissements
					4	5				6 Jeux, jouets et véhicules d'enfants
					6	682	111			177 Fournitures de maison
					385	256				1 Ustens. de cuisine, de table et coutel.
					33	28	34		2	69 Autres effets pers. & art. ménagers
					1,695	2,830				3 Médicaments & prod. pharm., en dose
					582	500				fournit. médic., ophtalmiques & ortho.
						1				279 Journaux, revues et périodiques
	2				2	394			38	649 Livres et brochures
	10				12	326			86	368 Autres imprimés
					94	98			10	8 Fournit. de papeteries et de bureau
						77				Films, plaques vierges pour photo.
						7				Autres articles photographiques
	6				2	45				3 Récipients et fermetures
		2		1,267	482	2			22	360 Autres prod. finis, non comestibles
1	373		57	822	3,506	17	33	1,018		847 Transactions spéciales, commerciales
49	47,506	6	21,564	151,411	157,667	793	277	4,142	180,706	Total
										Fidji
	165			1,623	2,019					1,635 Poisson et animaux marins
										28 Autres céréales & prép. céréalières
										3 Autres fruits frais et baies
						6			6	2 Noix, sauf noix oléagineuses
										238 Autres légumes frais
										Aut. légumes & prép. à base de lég.
										Sucre brut
										Prép. à base de sucre et confiserie
						17				Thé
										526 Autres aliments & mat. pour aliments

TABLE 3. Imports by Country, Commodity Category and Province of Clearance  
 TABLEAU 3. Importations par pays, catégorie de marchandises et province de dédouanement

Country and Commodity Category	July to September			October to December			January to December		
	Juillet à septembre			Octobre à décembre			Janvier à décembre		
	1985	1986	1987	1985	1986	1987	1985	1986	1987
thousands of dollars - milliers de dollars									
Fiji (cont.)									
Other crude vegetable products	4	18	4	3	3	56	14	29	65
Veneer		34						34	
Aircraft parts, except engines	4						12		
Electronic tubes & semi-conductors								452	
Outerwear, knitted								14	38
Other personal and household goods								3	
Other printed matter	16	3					16		
Special transactions, trade	62	32	32	62	41	33	199	161	109
<b>Total</b>	<b>1,034</b>	<b>1,754</b>	<b>1,340</b>	<b>434</b>	<b>1,116</b>	<b>1,312</b>	<b>6,583</b>	<b>4,809</b>	<b>6,482</b>
New Zealand									
Live animals	1	3	17				87	490	149
Meat, fresh, chilled or frozen	25,360	36,975	39,342	15,573	21,354	24,440	88,829	89,014	104,371
Other meat and meat preparations	11		40	13	15		28	25	40
Fish and marine animals	561	1,017	1,190	467	733	668	1,215	2,951	4,050
Dairy produce, eggs and honey	2,874	1,823	2,210	1,308	1,952	1,885	6,625	7,831	7,725
Corn (maize), shelled							1	3	
Other cereals & cereal preparations	30	49	81	138	93	71	260	211	245
Grapes, fresh						2			2
Oranges, mandarines, tangerines, fresh	28	197		42	85	11	70	282	11
Other fresh fruits and berries	8,317	8,344	12,858	1,404	817	1,296	20,705	25,307	30,917
Other fruit juices and concentrates	113	710	578	57	370	576	287	1,328	2,191
Fruits and products, canned	75		27	16	34	52	91	146	169
Other fruits and fruit preparations	47	142	21	18	33	11	89	216	73
Tomatoes fresh							16		16
Other fresh vegetables		1		88	320	210	238	348	732
Other vegetables & vegetable prep.			31	23			23	34	69
Sugar preparations & confectionery	14	23		39	39		54	98	
Other foods and materials for foods	2,239	2,278	2,951	1,895	815	1,104	9,874	6,722	7,995
Other beverages	183	127	112	121	61	135	453	369	552
Fur skins, undressed			68		14		33	14	68
Other crude animal products	835	1,203	1,141	1,105	1,307	943	3,520	4,324	4,011
Other crude vegetable products	182	223	357	508	519	610	1,476	1,827	2,384
Crude wood materials		11						11	
Wool and fine animal hair	1,629	1,650	1,197	1,463	1,087	1,162	5,893	5,877	5,191
Leather and leather fabricated mat.	111	183	814	202	924	1,394	618	1,569	3,743
Lumber						12		15	12
Plywood and wood building boards							12		
Other wood fabricated materials	37	30	13	28	70	42	110	164	125
Paper and paperboard	200	27	65	41	105	7	314	232	142
Cotton yarn and thread		1		3			3	1	
Other yarn and thread	148	14	15	17	1		315	142	15
Broad woven fabrics, wool and hair	21						21		
Broad woven fabrics, mixed fibres							3		
Other textile fabricated materials		116		34	76		45	204	
Organic chemicals	44	29		64	37	35	157	186	72
Fertilizers & fertilizer materials							6		
Other plastics basic shapes & forms					3	65	2	3	88
Paints and related products							7		
Other chemical products			28						170
Plate, sheet and strip, steel		263	513		113	1,246		430	2,103
Pipes and tubes, iron and steel		12			14		189	26	
Wire and wire rope, iron and steel	9	1	1	2	4		31	5	9
Aluminum, including alloys		6	5				4	14	62
Copper and alloys	94	126	223	45	169	158	251	478	738
Bolts, nuts and screws							11		
Other basic hardware	36	44	58	25	103	71	85	209	285
Chain	35			28			68		
Valves	112	98	45	111	4	117	374	279	280
Pipe fittings			26						26
Other metal fabricated basic prod.	518	651	475	466	451	371	1,573	1,644	1,660
Clay bricks, clay tiles & refract.	34		48				34		48
Other glass basic products								1	
Other fab. materials, inedible	183	53	58	20	73	33	346	335	216
Engines & turb., diesel, gen. purp.						13		13	
Bearings			16		14			14	44
Other mech. power trans. equipment									18
Compressors, blowers & vacuum pumps			110		16		14	16	180

TABLE 3. Imports by Country, Commodity Category and Province of Clearance  
 TABLEAU 3. Importations par pays, catégorie de marchandises et province de dédouanement

January to December - 1987 - Janvier à décembre										
Newfound-land	Nova Scotia	Prince Edward Is.	New Brunswick	Quebec	Ontario	Manitoba	Saskatchewan	Alberta	British Columbia	Pays et catégorie de marchandises
Terre-Neuve	Nouvelle-Écosse	I. Prince-Édouard	Nouveau-Brunswick	Québec	Ontario	Manitoba	Saskatchewan	Alberta	Colombie Britannique	
thousands of dollars - milliers de dollars										
										Fidji (suite)
										55 Autres produits végétaux bruts
										Placages
										Plâces d'avions, sauf moteurs
										Tubes élec. et semi-conducteurs
										36 Vêtements de dessus, tricotés
										Autres effets pers. & art. ménagers
										Autres imprimés
				1	2					59 48 Transactions spéciales, commerciales
	483			1,804	3,046					68 Total
										Nouv. Zélande
				19	36	50				45 Animaux vivants
	36,432		29,205	38,983						15,021 Viandes fraîches, réfrigérées ou cong.
			282	3,072						40 Autres viandes & prép. de viandes
			464	3,096						714 Poisson et animaux marins
										2,164 Produits laitiers, oeufs et miel
										Blé d'inde (maïs), égrené
										55 Autres céréales & prép. céréalières
										Raisins frais
			817	8,762	18,295					11 Oranges, mandarines, tangerines, fr.
				4,889	319				115	3,127 Autres fruits frais et baies
				42	111					214 Autres jus de fruits et concentrés
				41	32					15 Fruits et produits en boîtes
				59						29 Aut. fruits & prép. à base de fruits
				27	110					Tomates fraîches
					69					600 Autres légumes frais
										Aut. légumes & prép. à base de lég.
										Prép. à base de sucre et confiserie
				7,489	234					572 Autres aliments & mat. pour aliments
					30					427 Autres boissons
										Pelleteries non apprêtées
				68	1,878					4 148 Autres produits bruts d'origine animale
				107	658	76				42 559 931 Autres produits végétaux bruts
										1 1,172 Matière en bois brut
				4,134	1,820	281				1 204 Laine & poils fins, d'origine animale
				2,713	458	363				5 12 Cuir et demi-produits en cuir
										8 117 Bois d'oeuvre
				83	14					45 117 Autres demi-produits en bois
										19 45 Papier et carton
										Autres filés et fils
										Autres filés et fils
										Tissus de laine et de poil, larges
										Tissus larges, de fibres mélangées
										Autres demi-prod. en matières textiles
										Produits chimiques organiques
										Engrais et matières fertilisantes
										Aut. prof. formes de base en mat. plast.
										7 Peintures et produits connexes
										Autres produits chimiques
										2,103 Tôles, feuilles, feuillards d'acier
										Tuyaux et tubes de fer et d'acier
										2 1 Fil, câble, cordage de fer et d'acier
										1 52 Aluminium, y compris alliages
				318	9					420 Cuivre et alliages
										7 30 Boulons, écrous et vis
										Autre quincaillerie de base
										280 Chaînes
										Valves
										23 3 Reccords de tuyauterie
										1,232 48 Autres ouvrages de base en métal
										Autres ouvrages de base en verre
										12 48 Briques, tuiles & mat. réfr. en arg.
										Autres ouvrages de base en verre
										12 44 Autres mat. travaillées, non comest.
										Moteurs & turb. diesels d'usage gén.
										18 44 Coussinets
										Autre mat. de trans. d'énergie mec.
										149 31 Compresseurs, souffleurs & pompes à vide



TABLE 3. Imports by Country, Commodity Category and Province of Clearance  
 TABLEAU 3. Importations par pays, catégorie de marchandises et province de dédouanement

January to December - 1987 - Janvier à décembre										
Newfound- land	Nova Scotia	Prince Edward Is.	New Brunswick	Quebec	Ontario	Manitoba	Saskat- chewan	Alberta	British Columbia	Pays et catégorie de marchandises
Terre- Neuve	Nouvelle- Écosse	Prince- Édouard	Nouveau- Brunswick	Québec	Ontario	Manitoba	Saskat- chewan	Alberta	Colombie Britannique	
Thousands of dollars - milliers de dollars										
										Nouv. Zélande (suite)
										Pompes, sauf pour puits d'huile
										Machines à emballer
										Machines ind. d'usage gén.
										20 Convoyeurs et ensembles convoyeurs
										20 Appareils de levage
										Autres machines à creuser
										Mach. pour mines, pétrole et gaz
										Autres mach. pour le travail des mét.
										382 Mach. pour ind. de la pâte à papier
										Presses à imprimer
										6 Mach. pour filer, tisser & tricot.
										Mach. ind. d'aliments, boissons & tabacs
										3 Autres machines pour ind. spéciales
										Autres mach. de fenaison et de récolte
										Autres machines et mat. agricoles
										Autres véhicules moteurs
										15 Pcs. de moteurs de véhicules auto.
										46 Pièces de véhicules auto, sauf moteurs
										Moteurs marins et leurs pièces
										26 Navires, bateaux & pcs., sauf moteurs
										9 Avions complets, et compris moteurs
										460 Moteurs d'avions et leurs pièces
										2 Pièces d'avions, sauf moteurs
										136 Autre matériel de transport
										Mat. téléphonique et télégraphique
										52 Autre équip. & mat. de télécom.
										Autre mat. élec. d'éclairage & distrib.
										Instr. à mesurer les propriétés élect.
										Instr. mesureurs-régulateurs divers
										66 Matériel de médecine & d'usage connexe
										Matériel de navigation
										80 Autre instr. de mesure, de lab., etc.
										Mat. de sécurité & d'assainissement
										Mat. pour l'industrie des services
										Meubles et accessoires
										50 Outils à main et coutellerie
										2 Ordinateurs électroniques
										150 Matériel divers et outils
										343 Vêtements de dessus, non tricotés
										87 Vêtements de dessus, tricotés
										40 Autres vêtements & acc. vestimentaires
										55 Chaussures
										9 Montres, horloges, bijoux & argenterie
										3 Art. pour sports et divertissements
										14 Jeux, jouets et véhicules d'enfants
										50 Fournitures de maison
										1,541 Ustens. de cuisine, de table et coutel.
										14 Autres effets pers. & art. ménagers
										Médicaments & prod. pharm., en dose
										Fournit. médic., ophtalmiques & ortho.
										Journaux, revues et périodiques
										livres et brochures
										100 Autres imprimés
										Journal. de papeteries et de bureau
										Films, plaques vierges pour photo.
										2 Recipients et fermetures
										238 Autres prod. finis, non comestibles
										57 Transactions spéciales, commerciales
33,899	200	723	46,438	83,216	875	182	2,411	34,841		Total
Océanie br. nde										
Vêtements de dessus, tricotés										
Total										
Océanie fr.										
			416							Autres minerais, conc. et déchets métal.
Autres fer, acier et alliages										
Pièces d'avions, sauf moteurs										
Appareils d'éclairage élec. & lampes										
Mécanisme de commande industriel										

TABLE 3. Imports by Country, Commodity Category and Province of Clearance  
 TABLEAU 3. Importations par pays, catégorie de marchandises et province de dédouanement

Country and Commodity Category	July to September			October to December			January to December		
	Juillet à septembre			Octobre à décembre			Janvier à décembre		
	1985	1986	1987	1985	1986	1987	1985	1986	1987
thousands of dollars - milliers de dollars									
French Oceania (cont.)									
Furniture and fixtures									19
Other personal and household goods			21						21
Special transactions, trade							16		
Total		171	436				16	837	455
U.S. Oceania									
Outerwear, except knitted			99						574
Outerwear, knitted	25	99	884	31	180	87	56	339	1,202
Special transactions, trade			2				51	2	2
Total	25	99	985	31	180	87	107	341	1,778
Guyana									
Live animals		30	3	7	13		7	84	34
Fish and marine animals		37	12			223	12	37	309
Other vegetables & vegetable prep.					10		4	10	1
Raw sugar							1,280	3,844	4,742
Refined sugar, molasses and syrups		1,339		205		1,099	205	1,339	1,099
Coffee									2
Other foods and materials for foods	15				11		24	12	14
Other fodder and feed						2			2
Distilled alcoholic beverages	95	1,025	475	13	168	512	1,338	1,372	1,326
Aluminum ores, concentrates & scrap	4,071	5,155	6,739	3,694	1,979	3,573	18,793	13,436	14,893
Other metals in ores, conc. and scrap	91	1,123		676	3,224		855	6,440	
Lumber	13						34	18	17
Precious metals, including alloys	194		1,725	150	178	4,637	512	358	11,325
Medicinal & pharm. prod., in dosage		48						106	
Special transactions, trade	2	96	4	1	3	7	261	106	15
Total	4,482	8,853	8,958	4,746	5,586	10,052	23,323	27,161	33,777
Falkland Is.									
Motor vehicle parts, except engines							190		190
Total							190		190
Argentina									
Live animals	15		4	22	26	10	46	68	72
Meat, fresh, chilled or frozen		61	371		63	110		273	777
Other meat and meat preparations	238	232	930	944	110	869	1,686	942	3,269
Fish and marine animals	586	223	55	96	131	48	2,238	688	155
Dairy produce, eggs and honey	142	774	283	408	102	999	550	1,729	1,668
Other cereals & cereal preparations		14	17	36		38	36	14	55
Grapes, fresh						4	41	38	162
Oranges, mandarines, tangerines, fresh	854	1,656	561	138	64	76	996	1,720	723
Other fresh fruits and berries	2,979	1,401	1,882	74		74	3,431	1,863	3,554
Fruits, dried or dehydrated	41			16			71	87	
Orange juice and concentrates									154
Other fruit juices and concentrates	892	619	3,344	1,224	487	2,080	3,083	2,868	7,377
Fruits and products, canned	8	2	6	52	17		154	43	6
Other fruits and fruit preparations	28						58		
Other fresh vegetables				6	2	11	137	700	196
Sugar preparations & confectionery	90	171	556	123	226	229	414	890	1,223
Coffee		176			185			361	
Tea	612	229	254	421	146	216	2,054	902	777
Other foods and materials for foods	689	270	1,283	405	698	316	1,659	1,807	3,549
Other beverages	57	18	168	26	146	77	101	258	291
Tobacco							119		
Fur skins, undressed						3		2	3
Other crude animal products				3			3	5	
Oth. oil seeds, oil nuts, oil kernels			118		21	241		21	560
Rubber and allied gums, natural	45			22			92	23	
Other crude vegetable products	2	12	1,519	53	157	447	58	307	2,473

TABLE 3. Imports by Country, Commodity Category and Province of Clearance  
 TABLEAU 3. Importations par pays, catégorie de marchandises et province de dédouanement

January to December - 1987 - Janvier à décembre										
Newfound- land	Nova Scotia	Prince Edward Is.	New Brunswick	Quebec	Ontario	Manitoba	Saskat- chewan	Alberta	British Columbia	Pays et catégorie de marchandises
Terre- Neuve	Nouvelle- Écosse	I. Prince- Édouard	Nouveau- Brunswick	Québec	Ontario	Manitoba	Saskat- chewan	Alberta	Colombie Britannique	
thousands of dollars - milliers de dollars										
				19	21					Océanie fr. (suite)
										Meubles et accessoires
										Autres effets pers. & art. ménagers
										Transactions spéciales, commerciales
				434	21					Total
										Océanie, É.-U.
				574						Vêtements de dessus, non tricotés
				808	394					Vêtements de dessus, tricotés
								2		Transactions spéciales, commerciales
				1,382	394			2		Total
										Guyane
				29	2					3 Animaux vivants
				282	27					Poisson et animaux marins
					1					Aut. légumes & prép. à base de lég.
			2,159		2,582					Sucre brut
			515	584						Sucre raffiné, mélasse et sirops
										2 Café
					14					Autres aliments & mat. pour aliments
					2					Autres fourrages et provendes
236		4	5	451	520					Boissons alcooliques distillées
				12,764	2,129					Minerais, conc. & déchets d'aluminium
										Autres minerais, conc. et déchets métal.
				17						Bois d'oeuvre
					11,325					Métaux précieux, y compris alliages
										Médicaments & prod. pharm., en dose
			1	3	6			4		Transactions spéciales, commerciales
236		4	2,680	14,139	15,708			4	5	Total
										Îles Falkland
					190					Pièces de véhicules auto, sauf moteurs
					190					Total
				72						Argentine
										Animaux vivants
			525		252					Viandes fraîches, réfrigérées ou cong.
			1,602	426	702					539 Autres viandes & prép. de viandes
					99					57 Poisson et animaux marins
				270	1,087					311 Produits laitiers, oeufs et miel
					55					Autres céréales & prép. céréalières
			60	93	9					Raisins frais
			580	85	58					45 Oranges, mandarines, tangerines, fr.
			409	2,088	973		18	21		Autres fruits frais et baies
										Fruits séchés ou déshydratés
					22			132		Jus d'orange et concentrés
		99	2,085	897	2,030			163	2,103	Autres jus de fruits et concentrés
					6					Fruits et produits en boîtes
										Aut. fruits & prép. à base de fruits
				132	65					Autres légumes frais
				815	372					36 Prép. à base de sucre et confiserie
										Café
			87	386	150					144 Thé
			3,201	103	151					33 Autres aliments & mat. pour aliments
				198	84			9		Autres boissons
										Tabac
				3						Pelleteries non apprêtées
					118	442				Autres produits bruts d'origine animale
										Autres graines, noix, amandes oléagin.
				7	547	1,748				172 Caoutchouc naturel & gommex connexes
										Autres produits végétaux bruts

TABLE 3. Imports by Country, Commodity Category and Province of Clearance  
 TABLEAU 3. Importations par pays, catégorie de marchandises et province de dédouanement

Country and Commodity Category	July to September			October to December			January to December		
	Juillet à septembre			Octobre à décembre			Janvier à décembre		
	1985	1986	1987	1985	1986	1987	1985	1986	1987
thousands of dollars - milliers de dollars									
Argentina (cont.)									
Wool and fine animal hair		20				52	290	52	52
Cotton					35		67	35	19
Other textile fibres							10	20	
Iron ores and concentrates					619			619	
Other metals in ores, conc. and scrap		6,787						10,645	6,713
Other waste and scrap materials							23		
Leather and leather fabricated mat.	8,889	10,335	12,718	6,914	7,926	8,305	36,708	34,770	43,028
Wood pulp and similar pulp							2		
Paper and paperboard	27	17		13	66		59	184	28
Cotton yarn and thread	253	383	1,000	459	153	711	766	1,481	3,331
Other yarn and thread				5		4	5		4
Broad woven fabrics, wool and hair	4	76	179		3	1	8	199	651
Broad woven fabrics, cotton	671	166	1,385	797	181	685	1,469	958	4,742
Other textile fabricated materials	2			33		40	52		113
Veg. oils & fats, exc. essential oils	67	284					163	461	209
Oth. oils, fats, waxes, extracts, deriv.	56		156	428	665	350	616	785	551
Inorganic chemicals		1,242	87				1,254	1,242	129
Organic chemicals	546	41	137	222	80	421	3,666	473	826
Synthetic and reclaimed rubber	248	43	17	234	53		874	313	17
Plastics materials, not shaped		3						4	
Dyestuffs, except dyeing extracts				7			7	7	11
Coke of petroleum and coal	2,220	1,188	1,593	4,206	1,797		8,150	2,984	1,593
Bars and rods, steel									627
Plate, sheet and strip, steel		2,798	2,772	4,543	3,679		6,952	9,069	2,772
Struct. shapes, steel and sheet piling			527						527
Pipes and tubes, iron and steel	285	4	1,667	4,552	201	2,732	6,816	337	5,423
Wire and wire rope, iron and steel	18	10		15		15	499	61	35
Other iron, steel and alloys								40	
Aluminum, including alloys		525		30	86	50	75	850	612
Copper and alloys		197			26			303	87
Bolts, nuts and screws					2	1		3	3
Other basic hardware					10			10	
Valves		33	6		10	34	23	44	163
Other metal fabricated basic prod.						66			66
Clay bricks, clay tiles & refract.			109			205			314
Other glass basic products		6						6	
Other non-met. mineral basic prod.		36				35		160	51
Other fab. materials, inedible	120	104	138	55	150	61	386	464	516
Electric generators and motors		1	227					1	359
Bearings	40		20				46	30	24
Packaging machinery		2	1	16		33	17	20	34
Other general purpose indust. mach.				13			13		
Ind. trucks, tract., trailers, stack.								29	
Drilling machinery and drill bits				54			156	51	
Mining, oil and gas machinery								27	
Machine tools, metalworking				40			43		
Welding apparatus and equipment									14
Spinning, weaving and knitting mach.								2	
Food, beverages & tobacco ind. mach.	10	21	1				11	21	1
Plastics & chemical industry mach.	36	47	53			42	58	108	114
Other special industry machinery				5	2		5	2	20
Soil prep., seeding and fert. mach.									71
Railway & st. railway rolling stock			79						79
Passenger automobiles and chassis	1						3		
Motor vehicle engine parts	5	61			95		10	350	57
Aircraft parts, except engines		39			53	37		122	37
Electronic tubes & semi-conductors		64	81	1	104	33	4	193	279
Other telecommunication & rel. equip.							9		
Other elec. lighting distrib. equip.					21		21	21	
Electrical property measuring instr.				12			12		
Medical and related equipment				1			1	2	
Navigation equipment								20	
Other measuring, lab. equip., etc.	21	33	64	63	141	66	149	288	270
Hand tools and cutlery		16						16	
Electronic computers	5	61	678	2,471	37	2,111	2,559	1,606	5,469
Other office machines and equipment	78	25	17	55	104	36	267	201	202
Miscellaneous equipment and tools			46			116			185
Dutewear, except knitted	32	9	133			11	136	36	361
Dutewear, knitted	164	103	83	224	95	27	388	251	135
Other apparel and apparel access.	8	11	74	24	2	82	47	31	188
Footwear			1,136		11	142		12	1,787
Watches, clocks, jewellery & silverware	23	6		5		2	54	19	11
House furnishings							25		29
Kitchen utensils, cutlery tableware			2			9			24
Other personal and household goods	4		1	50		2	59		3



TABLE 3. Imports by Country, Commodity Category and Province of Clearance  
 TABLEAU 3. Importations par pays, catégorie de marchandises et province de dédouanement

January to December - 1987 - Janvier à décembre										
Newfound-land	Nova Scotia	Prince Edward Is.	New Brunswick	Quebec	Ontario	Manitoba	Saskatchewan	Alberta	British Columbia	Pays et catégorie de marchandises
Terre-Neuve	Nouvelle-Écosse	Î. Prince-Édouard	Nouveau-Brunswick	Québec	Ontario	Manitoba	Saskatchewan	Alberta	Colombie Britannique	
thousands of dollars - milliers de dollars										
				52						Argentine (suite)
			19							Laine & poils fins, d'origine animale
										Coton
										Autres fibres textiles
					5,713					Minerais et concentrés de fer
										Autres minerais, conc. et déchets métal.
										Autres déchets et matières de rebut
		6	1,140	26,813	15,027	25		5	11	Cuir et demi-produits en cuir
										Pâte de bois et pâte similaire
									28	Papier et carton
					1,281	2,050				Filés et fils de coton
						4				Autres filés et fils
					151	50				Tissus de laine et de poil, larges
					4,464				440	Tissus de coton, larges
					37	76				Autres demi-prod. en matières textiles
					209					Huile, mat. grasse vég., sauf huile ess.
			78	7	465					Autres huiles, mat. grasses, cires, etc.
					87					Produits chimiques inorganiques
					133	655			38	Produits chimiques organiques
					17					Caoutchouc synthétique et régénéré
						11				Matières plastiques, non façonnées
										Mat. color. sauf extraits tinctoriaux
				1,583						Coke de pétrole et de charbon
										527 Barres et tiges en acier
					2,617					155 Tôles, feuilles, fauillards d'acier
					351					177 Profilés de construction & palplanches
					21			866	4,436	Tuyaux et tubes de fer et d'acier
					8			12	15	Fil, câble, cordage de fer et d'acier
						263				Autres fer, acier et alliages
				8	79					349 Aluminium, y compris alliages
					3					Cuivre et alliages
										Boulons, écrous et vis
						163				Autre quincaillerie de base
						56				Valves
						259				Autres ouvrages de base en métal
				35						21 Briques, tuiles & mat. réfr. en arg.
										Autres ouvrages de base en verre
					210	294	12			51 Aut. prod. minéraux non mét. de base
										Autres mat. travaillées, non comest.
						359				Génératrices et moteurs électriques
						24				Coussinets
										34 Machines à emballer ou à emballer
										Autres machines indus. d'usage gén.
										Camions, tract., remorques empil. ind.
										Mach. de forage & fleurets de perfor.
										Mach. pour mines, pétrole et gaz
										Machines-outils, travail des métaux
						14				Appareils et outillage à souder
										Mach. pour filer, tisser & tricot.
						1				Mach. ind. d'aliments, boissons & tabacs
						93				Mach. pour ind. des mat. plast. & chim.
						20				Autres machines pour ind. spéciales
									71	Mach. à prép., ense., et amender le sol
										Mat. roulant de chemin de fer & tram.
										Voitures particulières et châssis
										Pcs. de moteurs de véhicules auto.
										Pièces d'avions, sauf moteurs
										Tubes élec. et semi-conducteurs
										Autre equip. & mat. de télécom.
										Autre mat. élec. d'éclairage & distrib.
										Instr. à mesurer les propriétés élect.
										Matériel de médecine & d'usage connexe
										Matériel de navigation
										Autre instr. de mesure, de lab., etc.
										Outils à main et coutellerie
										3 Ordinateurs électroniques
										Autres machines et mat. de bureau
										162 Matériel divers et outils
										252 Vêtements de dessus, non tricotés
								18	6	Vêtements de dessus, tricotés
								23	60	Autres vêtements & acc. vestimentaires
								14	34	Chaussures
										295 Montres, horloges, bijoux & argenterie
										2 Fournitures de maison
										6 Ustens. de cuisine, de table et coutel.
										3 Autres effets pers. & art. ménagers

TABLE 3. Imports by Country, Commodity Category and Province of Clearance  
 TABLEAU 3. Importations par pays, catégorie de marchandises et province de dédouanement

Country and Commodity Category	July to September			October to December			January to December		
	Juillet à septembre			Octobre à décembre			Janvier à décembre		
	1985	1986	1987	1985	1986	1987	1985	1986	1987
thousands of dollars - milliers de dollars									
Argentina (cont.)									
Medicinal & pharm. prod., in dosage		112			41		15	153	24
Medical, ophthalmic & ortho. suppl.		17	150	14	321	114	58	469	715
Other printed matter					15			15	
Stationer's and office supplies		3					7	3	4
Containers and closures						24			24
Other end products, inedible	98	335	72	70	111	236	316	715	450
Special transactions, trade	109	54	98	37	41	81	492	281	309
<b>Total</b>	<b>21,318</b>	<b>31,176</b>	<b>36,856</b>	<b>29,739</b>	<b>19,563</b>	<b>22,912</b>	<b>90,857</b>	<b>87,269</b>	<b>111,550</b>
Bolivia									
Live animals				13			17	7	
Nuts, except oil nuts	5		86		14	146	5	29	244
Coffee			14	251			251	187	14
Other metals in ores, conc. and scrap	610	213			2,584	1,520	957	3,158	1,910
Leather and leather fabricated mat.									5
Lumber			28				33		76
Other wood fabricated materials					16			16	32
Other yarn and thread							1		
Broad woven fabrics, mixed fibres					50			50	
Pipes and tubes, iron and steel									23
Precious metals, including alloys			886						886
Tin, including alloys	1,573	1,495		772	1,142		7,068	6,094	277
Aircraft parts, except engines			74						74
Outerwear, except knitted		2			1	3	1	3	4
Outerwear, knitted	1	17	9	22	11	6	23	33	18
Other apparel and apparel access.									1
House furnishings				1			6	4	
Other end products, inedible	3			3	1		6	7	
Special transactions, trade	1	1		2	1	1	3	3	94
<b>Total</b>	<b>2,194</b>	<b>1,728</b>	<b>1,096</b>	<b>1,064</b>	<b>3,820</b>	<b>1,677</b>	<b>8,371</b>	<b>9,591</b>	<b>3,657</b>
Brazil									
Live animals	3	1,393					9	1,401	
Meat, fresh, chilled or frozen	39						39		
Other meat and meat preparations	3,054	1,604	2,055	1,663	1,566	2,176	9,870	6,833	5,820
Fish and marine animals	1,074	1,403	2,271	483	608	1,355	2,943	4,314	4,006
Other cereals & cereal preparations	46	102	61	24	9	16	116	141	180
Bananas and plantains, fresh					35			38	14
Grapes, fresh					29		897	1,051	761
Oranges, mandarines, tangerines, fresh	295	209	499	98	63	11	422	278	511
Other fresh fruits and berries	94	13	161	286	165	402	864	1,057	875
Fruits, dried or dehydrated								1	10
Orange juice and concentrates	11,907	15,959	21,300	13,664	22,053	25,487	99,360	76,132	88,306
Other fruit juices and concentrates	340	1,015	926	542	428	1,202	1,539	2,871	4,258
Fruits and products, canned	8	13	7		33		8	59	16
Other fruits and fruit preparations	26	2				45	452	18	583
Nuts, except oil nuts	3,530	5,983	5,164	3,425	2,603	2,698	9,842	16,784	12,527
Other fresh vegetables		11	6	52		6	107	14	13
Other vegetables & vegetable prep.	537	725	753	1,289	603	893	3,240	2,714	2,822
Raw sugar							6,951		
Refined sugar, molasses and syrups	690					952	890	201	952
Sugar preparations & confectionery	697	817	925	1,947	406	605	3,742	2,912	2,294
Cocoa and chocolate	8,480	7,545	8,209	8,577	10,874	9,020	25,762	32,360	28,165
Coffee	24,506	10,719	18,562	29,356	15,509	24,547	98,563	93,464	82,617
Tea	84	30	29	153	59	69	583	305	275
Other foods and materials for foods	1,620	620	2,200	808	824	2,691	4,669	4,707	6,550
Other fodder and feed	25						25		1
Distilled alcoholic beverages			4,348				932	3,456	4,348
Other beverages	17						17		8
Tobacco	4	5	8	6	269		19	290	13
Other crude animal products			3			36		14	39
Soya beans	10,934						10,934		
Other oil seeds, oil nuts, oil kernels		10						34	
Rubber and allied gums, natural							45		
Other crude vegetable products	69	38	35	50	22	203	183	184	342

TABLE 3. Imports by Country, Commodity Category and Province of Clearance  
 TABLEAU 3. Importations par pays, catégorie de marchandises et province de dédouanement

January to December - 1987 - Janvier à décembre										
Newfound-land	Nova Scotia	Prince Edward Is.	New Brunswick	Quebec	Ontario	Manitoba	Saskatchewan	Alberta	British Columbia	Pays et catégorie de marchandises
Terre-Neuve	Nouvelle-Écosse	Î. Prince-Édouard	Nouveau-Brunswick	Québec	Ontario	Manitoba	Saskatchewan	Alberta	Colombie Britannique	
thousands of dollars - milliers de dollars										
Argentina (suite)										
				24						Médicaments & prod. pharm., en dose
				678	37					Fournit. medic., ophthalmiques & ortho.
										Autres imprimés
				24						4 Fournit. de papeteries et de bureau
				8	451				1	Recipients et fermetures
										Autres prod. finis, non comestibles
			12	69	148	9			3	67 Transactions spéciales, commerciales
88	6	9,860	42,474	45,573	2,073	18	1,437	10,010		Total
Bolivia										
Animaux vivants										
				39	203					2 Noix, sauf noix oléagineuses
				14						Café
										1,810 Autres minerais, conc. et déchets métal.
				5						Cuir et demi-produits en cuir
				76						Bois d'oeuvre
						32				Autres demi-produits en bois
										Autres filés et fils
									23	Tissus larges, de fibres mélangées
										Tuyaux et tubes de fer et d'acier
				186	886					Métaux précieux, y compris alliages
					91					Étain, y compris alliages
				74						Pièces d'avions, sauf moteurs
										Vêtements de dessus, non tricotés
				1	15					Vêtements de dessous, tricotés
					1					Autres vêtements & acc. vestimentaires
										Fournitures de maison
										Autres prod. finis, non comestibles
				93	1					Transactions spéciales, commerciales
				486	1,234				24	1,914 Total
Brésil										
Animaux vivants										
91			47	4,255	1,086					341 Viandes fraîches, réfrigérées ou cong.
				3,242	764					Autres viandes & prép. de viandes
				82	84	14				Poisson et animaux marins
			14							Autres céréales & prép. céréalières
				601	160					Bananes & bananes des antilles, fr.
										Raisins frais
				116	56					Oranges, mandarines, tangerines, fr.
8				71	174					Autres fruits frais et baies
					10					Fruits séchés ou déshydratés
31			17,573	7,760	56,083	152	331	2,789	3,588	Jus d'orange et concentrés
				157	1,068	2,722	6	28	131	146 Autres jus de fruits et concentrés
					4	12				Fruits et produits en boîtes
				37	546					Aut. fruits & prép. à base de fruits
18			35	2,854	8,768	153				689 Noix, sauf noix oléagineuses
				11	2					Autres légumes frais
				1,720	850					343 Aut. légumes & prép. à base de lég.
										Sucre brut
					952					Sucre raffiné, mélasse et sirops
			13	1,510	735	36				Prép. à base de sucre et confiserie
363				22,852	4,850					Cacao et chocolat
				59,604	15,389	350		140	7,133	Café
				37	90				16	Thé
			4,730	542	1,017				5	256 Autres aliments & mat. pour aliments
					1					Autres fourrages et provendes
										Boissons alcooliques distillées
				1	7					Autres boissons
				13						Tabac
						39				Autres produits bruts d'origine animale
										Fèves de soya
										Autres graines, noix, amandes oléagin.
				143	196					3 Caoutchouc naturel & gommex connexes
										Autres produits végétaux bruts

TABLE 3. Imports by Country, Commodity Category and Province of Clearance  
 TABLEAU 3. Importations par pays, catégorie de marchandises et province de dédouanement

Country and Commodity Category	July to September			October to December			January to December		
	Juillet à septembre			Octobre à décembre			Janvier à décembre		
	1985	1986	1987	1985	1986	1987	1985	1986	1987
	thousands of dollars - milliers de dollars								
Brazil (cont.)									
Wool and fine animal hair	232	196			188	22	552	444	68
Cotton		30		45	296	44	119	352	480
Man-made fibres			207			357			574
Other textile fibres	132	44	143	61	186	88	316	456	336
Iron ores and concentrates	9,498	8,527	2,394	10,572	7,797	4,077	21,503	22,653	9,406
Aluminum ores, concentrates & scrap	21,321	15,927	1	15,608	19,473	8,119	58,304	43,447	15,498
Other metals in ores, conc. and scrap				2,083		1,711	2,083	1,932	1,711
Other crude non-metallic minerals	15	6	72	3	12	43	141	39	242
Other waste and scrap materials	39			16			116		
Leather and leather fabricated mat.	1,662	1,289	3,850	1,764	1,078	5,154	6,950	6,244	10,207
Rubber fabricated materials			60	42	62	53	43	151	217
Lumber	1,258	1,691	4,205	2,101	2,376	3,418	4,587	6,200	11,599
Veneer	127	61	216	205	29	402	905	384	1,024
Plywood and wood building boards	135	91	87	380	102	226	653	802	451
Other wood fabricated materials	197	90	88	153	164	111	726	561	477
Wood pulp and similar pulp	1,093	900		206	1,075	2,916	2,984	5,242	5,435
Paper and paperboard	809	1,801	2,831	1,390	2,399	2,485	3,505	9,518	10,800
Cotton yarn and thread	1,584	1,777	6,013	1,339	2,365	4,982	6,962	8,774	17,301
Man-made fibre yarn and thread	1,036	468	506	444	233	426	2,820	1,662	1,514
Other yarn and thread	6,345	2,084	8,660	4,998	2,092	7,267	19,751	12,479	20,948
Cordage, twine and rope	219	772	90	402	111	772	8,948	10,383	9,205
Broad woven fabrics, wool and hair	356	212		37	33	1	1,771	712	203
Broad woven fabrics, cotton	1,886	1,816	2,926	2,551	861	2,057	6,188	6,053	7,496
Broad woven fabrics, man-made			68	110	71		143	72	68
Broad woven fabrics, mixed fibres	1,117	1,516	1,332	1,231	1,165	1,153	4,347	5,254	4,052
Other broad woven fabrics		76	32		15	18		83	51
Coated or impregnated fabrics						63			63
Other textile fabricated materials	128	73	152	135	208	61	952	577	488
Veg. oils & fats, exc. essential oils	620	420	3	222	46	2	2,309	523	201
Oth. oils, fats, waxes, extracts, deriv.	414	169	232	315	190	244	1,789	1,183	907
Inorganic chemicals	37	54	30	163	126	76	220	197	198
Organic chemicals	4,242	3,027	2,452	4,388	4,502	2,292	17,295	16,978	8,270
Fertilizers & fertilizer materials								17	
Synthetic and reclaimed rubber	275	33		1,058			2,075	239	
Plastic film and sheet	69	121	75	225	119	153	465	767	736
Other plastics basic shapes & forms	205	176	409	181	126	330	694	667	975
Pigments, lakes and toners			13			18			31
Paints and related products		17					33	39	42
Other chemical products	125	49	379	230	57	49	422	2,018	1,165
Fuel oil	8,828						17,936	18,159	
Other petroleum and coal products		55	2		5,445		11,490	5,499	17
Bars and rods, steel	655	9,904	6,513	2,908	5,852	6,276	9,091	23,381	19,445
Plate, sheet and strip, steel	364	5,477	1,981	274	5,004	869	899	12,790	2,873
Struct. shapes, steel and sheet piling	777	1,134	599	383	867	2,776	1,706	3,011	3,637
Pipes and tubes, iron and steel	2,416	3,719	4,026	2,073	4,683	4,040	6,537	17,227	11,700
Wire and wire rope, iron and steel	871	1,027	749	770	578	588	3,400	3,155	2,164
Other iron, steel and alloys	2,575	10,187	10,814	11,417	3,138	22,474	20,140	19,240	47,985
Aluminum, including alloys	1,220	1,917	777	726	1,372	2,697	2,197	5,335	4,124
Copper and alloys	815	1,057	633	1,267	1,308	969	3,138	4,387	2,865
Nickel and alloys									4
Tin, including alloys	5,266	2,276	1,399	2,962	2,200	1,032	22,632	9,429	7,261
Other non-ferrous metals and alloys		97	571					323	571
Bolts, nuts and screws	49	11		71	4	3	213	179	15
Other basic hardware	159	152	116	54	166	173	403	390	492
Chain							25		
Valves	117	17	21	45	61	33	342	190	113
Pipe fittings	1,480	451	462	89	115	173	3,158	2,087	1,217
Other metal fabricated basic prod.	26	13	130	56	78	148	139	221	287
Clay bricks, clay tiles & refract.	741	2,176	3,865	1,019	1,509	3,998	2,810	6,286	14,253
Sheet and plate glass	10						10		
Abrasive basic products	1,155	85	96	70	102	96	1,362	376	453
Natural and synthetic gem stones	137	70	240	270	173	184	605	577	1,336
Other non-met. mineral basic prod.	295	335	86	239	144	190	822	577	533
Other fab. materials, inedible	193	355	331	250	342	434	668	1,655	1,134
Engines & turb., diesel, gen. purp.	45	66	21	18	49	84	134	149	184
Engines & turb., gen. purpose nes		6		6			7	6	
Electric generators and motors	969	2,022	1,827	533	1,344	1,855	4,224	6,125	6,513
Bearings	116	71	16	251	98	33	530	267	199
Other mech. power trans. equipment	380	357	478	47	20	357	1,005	490	1,084
Compressors, blowers & vacuum pumps	24	66	138	141	19	19	24	347	243
Pumps, except oil well pumps	178	256	103	295	51	92	672	395	344
Packaging machinery				89		55	89	224	73
Other general purpose indust. mach.	114	103	147	205	70	189	704	515	679
Conveyors and conveying systems			550	149			149	12	550
Elevators and escalators	3	17	16			7	40	19	25

TABLE 3. Imports by Country, Commodity Category and Province of Clearance  
 TABLEAU 3. Importations par pays, catégorie de marchandises et province de dédouanement

January to December - 1987 - Janvier à décembre										
Newfound- land	Nova Scotia	Prince Edward Is.	New Brunswick	Quebec	Ontario	Manitoba	Saskat- chewan	Alberta	British Columbia	Pays et catégorie de marchandises
Terre- Neuve	Nouvelle- Écosse	I. Prince- Édouard	Nouveau- Brunswick	Québec	Ontario	Manitoba	Saskat- chewan	Alberta	Colombie Britannique	
thousands of dollars - milliers de dollars										
				68						Brazil (suite)
				390	58				30	Laine & poils fins, d'origine animale
				564	10					Coton
				9	214				113	Autres fibres textiles
				9,406						Minerais et concentrés de fer
				15,498						Minerais, conc. & déchets d'aluminium
				1,711						Autres minerais, conc. et déchets métal.
				199	16		2		25	Autres minéraux non métal. bruts
										Autres déchets et matières de rebut
				8,445	870	867		1	24	Cuir et demi-produits en cuir
				17	183				7	Demi-produits en caoutchouc
	3,762			2,606	5,141				89	Bois d'oeuvre
				761	263					Placages
				451						Contre-plaqué & panneaux de constr.
	6			123	347					Autres demi-produits en bois
				220	15				5,200	Pâte de bois et pâte similaire
				8,200	1,389				1,211	Papier et carton
				12,811	4,490					Filés et fils de coton
				1,413	101					Filés et fils fibres artificielles
				19,274	320				1,354	Autres filés et fils
	41		544	3,061	4,035	932	18	36	537	Cordage, ficelle et corde
				68	145				58	Tissus de laine et de poil, larges
				5,770	1,538	57		1	130	Tissus de coton, larges
				68						Tissus larges, fibres artificielles
				1,584	2,468					Tissus larges, de fibres mélangées
				50						Autres tissus larges
					63					Tissus enduits ou imprégnés
				484	4					Autres demi-prod. en matières textiles
				163	26				11	Huile, mat. grasse veg., sauf huile ess.
				156	751					Autres huiles, mat. grasses, cires, etc.
				45	125				28	Produits chimiques inorganiques
	7			4,842	3,299				120	Produits chimiques organiques
										Engrais et matières fertilisantes
				305	431					Caoutchouc synthétique et régénéré
	5		16	25	909	20				Pellicule et feuille en mat. plastique
					31					Aut. prof. formes de base en mat. plast.
					42					Pigments, laques et tonifiants
				323	333				2	Peintures et produits connexes
					507					Autres produits chimiques
										Mazout
					17					Autres dérivés du pétrole & du charbon
				5,203	888				13,254	Barres et tiges en acier
				200	2,673					Tôles, feuilles, feuillards d'acier
				1,757	1,880					Profilés de construction & palplanches
				3,622	1,771			3,404	2,902	Tuyaux et tubes de fer et d'acier
				251	840				1,073	Fil, câble, cordage de fer et d'acier
				1,486	46,011		100		388	Autres fer, acier et alliages
			94	2,302	1,727					Aluminium, y compris alliages
				849	2,000					Cuivre et alliages
					4					Nickel et alliages
				3,285	3,976					Étain, y compris alliages
				571						Autres métaux non ferreux et alliages
				8	7					Boulons, écrous et vis
				270	222					Autre quincaillerie de base
										Chaînes
					113					Valves
				274	740			40	163	Raccords de tuyauterie
				6	277				3	Autres ouvrages de base en métal
	69		63	6,617	5,689	62	12	355	1,386	Briques, tuiles & mat. réfr. en arg.
										Verre à vitres et à glaces
				129	324					Duvres de base en abrasifs
	1			46	1,164		73			Pierres fines naturelles et synth.
				230	194					Aut. prod. minéraux non mét. de base
				959	56					Autres mat. travaillés, non comest.
										Moteurs & turb. diesels d'usage gén.
					184					Moteurs & turb. d'usage général nda
				5,007	775				731	Génératrices et moteurs électriques
				2	180				17	Coussinets
					1,079				5	Autre mat. de trans. d'énergie méc.
			114		129					Compresseurs, souffleurs & pompes à vide
				3	341					Pompes, sauf pour puits d'huile
				16	55					Machines à emballer ou à emballer
					679					Autres machines indus. d'usage gén.
									550	Convoyeurs et ensembles convoyeurs
						9			16	Ascenseurs et escalators

TABLE 3. Imports by Country, Commodity Category and Province of Clearance  
TABLEAU 3. Importations par pays, catégorie de marchandises et province de dédouanement

Country and Commodity Category	July to September			October to December			January to December		
	Juillet à septembre			Octobre à décembre			Janvier à décembre		
	1985	1986	1987	1985	1986	1987	1985	1986	1987
	thousands of dollars - milliers de dollars								
Brazil (cont.)									
Ind. trucks, tract., trailers, stock.			23	46		36	165		59
Hoisting machinery		161	197		411	397		766	1,092
Other materials handling equipment		113		221			221	355	
Power shovels									226
Bulldozing and similar equipment			19			26			45
Front end loaders			146		181			224	1,970
Other excavating machinery			129				137	275	129
Mining, oil and gas machinery		154		66	159		176	428	
Construction and maintenance mach.	849	1	371	62			1,327	203	767
Machine tools, metalworking	250	203	117	228	92	67	908	533	348
Welding apparatus and equipment			2	11			11	28	12
Rolling mill machinery			36		65	51	178	65	176
Other metalworking machinery	605	714	888	452	366	712	1,902	2,399	2,345
Pulp and paper industries machinery	89	5,705		4,071	48	167	4,331	33,836	225
Printing presses				33			33		
Other printing machinery and equip.			89					1	89
Spinning, weaving and knitting mach.	62	114	41	102	125	75	419	516	260
Other textile industries machinery	47	11	174	85	111	135	182	178	486
Food, beverages & tobacco ind. mach.					27		21	59	
Plastics & chemical industry mach.	26	130		46	2,628		324	2,839	422
Other special industry machinery	276	451	298	260	360	279	1,241	1,464	1,108
Soil prep., seeding and fert. mach.		32	98				221	290	349
Combine reaper-threshers		54						54	
Other agricultural mach. and equip.	146	62		84	34		783	377	320
Track-laying tractors & used tract.			216				554		3,049
Tractor engines and tractor parts	35	71	5	26	29	9	266	150	45
Railway & st. railway rolling stock	481	352	727	678	839	437	1,295	2,279	2,155
Trucks, truck tractors and chassis		3,506	1,777	707	2,037	360	707	10,682	9,294
Other motor vehicles				41			55		
Motor vehicle engines		30	11		127	117	427	164	195
Motor vehicle engine parts	778	829	198	297	181	364	2,438	1,408	1,026
Motor vehicle parts, except engines	6,243	4,050	2,917	8,217	5,584	6,571	29,537	21,283	20,830
Marine engines and parts					8	44		8	54
Aircraft, complete with engines								1,499	
Aircraft engines and parts	156	128	1	218	6	1	525	287	45
Aircraft parts, except engines		216	17		10	36	194	314	349
Other transportation equipment	2,974	1,644	1,404	1,153	1,717	1,814	7,083	8,602	5,870
Televisions, radio sets & phonographs	9,623	8,265	4,991	14,122	9,121	4,445	55,205	42,619	27,593
Electronic tubes & semi-conductors	19	3	11	9	27	2	43	53	86
Other telecommunication & rel. equip.	951	1,794	439	937	1,713	1,118	4,171	5,631	4,920
Air conditioning & refrig. equip.	1,613	2,080	3,165	6,459	2,924	3,234	11,705	11,239	11,821
Elec. lighting fixt. & portable lamps							15		
Switchgear and protective equipment					156			156	
Other elec. lighting distrib. equip.	12	243	4	23	3	15	53	247	57
Auxiliary elec. equip. for engines	149	61	46	143	382	47	510	573	196
Electrical property measuring instr.	45	33		13			59	37	12
Misc. measuring and controlling instr.	37	47	66	28	56	11	124	183	119
Medical and related equipment	3	1	2	9	2	4	19	12	6
Other measuring, lab. equip., etc.	133	122	10	84	1	12	586	251	25
Safety and sanitation equipment			6						7
Service industry equipment		139	89		90	42	3	238	131
Furniture and fixtures	654	469	454	516	411	626	2,617	2,238	2,103
Hand tools and cutlery	553	614	482	346	475	503	1,956	2,248	1,797
Electronic computers	125	982	11,975	1,386	351	11,636	1,898	5,429	24,153
Other office machines and equipment	70	34	67	31	40	6	217	153	138
Miscellaneous equipment and tools	1,455	1,060	1,525	399	1,341	1,354	4,136	3,171	5,088
Outerwear, except knitted	587	565	1,709	1,126	1,044	2,444	4,564	3,854	6,152
Outerwear, knitted	589	107	8	400	402	858	3,228	2,737	1,503
Other apparel and apparel access.	1,021	832	342	525	116	291	2,742	1,995	936
Footwear	12,236	16,700	16,018	6,113	8,598	9,170	36,535	44,496	46,535
Watches, clocks, jewellery & silverware	162	213	302	288	346	164	555	893	1,026
Sporting and recreation equipment		18	12				48	53	24
Games, toys and children's vehicles	19	36	58	9	30	79	68	124	222
House furnishings	1,617	1,775	3,548	2,140	2,522	3,175	8,025	13,245	12,097
Kitchen utensils, cutlery tableware	1,196	1,460	1,808	1,254	2,014	1,621	4,882	6,018	5,972
Other personal and household goods	353	120	798	104	779	491	1,399	1,364	1,908
Medicinal & pharm. prod., in dosage				3	4		15	15	15
Medical, ophthalmic & ortho. suppl.	15	55	27	42	79	44	80	242	235
Books and pamphlets					75			75	47
Other printed matter	2	34	8	1	24	6	149	70	25
Stationer's and office supplies	467	562	983	233	1,097	381	1,681	3,568	3,836
Unexposed photo. film, plates & paper		214	154		114	118		329	272
Other photographic goods		1	3	35		4	162	2	336
Containers and closures	2,053	2,821	1,778	2,231	851	2,006	7,144	7,473	7,718
Other end products, inedible	678	587	663	475	528	740	2,694	2,821	2,730
Special transactions, trade	1,250	543	74,625	1,202	1,463	8,280	16,070	4,194	106,140
Total	205,048	197,542	277,863	189,510	180,972	236,630	809,274	821,500	850,542

TABLE 3. Imports by Country, Commodity Category and Province of Clearance  
 TABLEAU 3. Importations par pays, catégorie de marchandises et province de dédouanement

January to December - 1987 - Janvier à décembre											
Newfound- land	Nova Scotia	Prince Edward Is.	New Brunswick	Quebec	Ontario	Manitoba	Saskat- chewan	Alberta	British Columbia	Pays et catégorie de marchandises	
Terre- Neuve	Nouvelle- Écosse	I.Prince- Édouard	Nouveau- Brunswick	Québec	Ontario	Manitoba	Saskat- chewan	Alberta	Colombie Britannique		
thousands of dollars - milliers de dollars											
										Brésil (suite)	
					58					Camions, tract., remorques empil. ind.	
				14	1,078					Appareils de levage	
				226						Autre matér. de manutention des mat.	
				9	18	24				Pelles mécaniques	
	126				146				1,824	Bulldozers et machines semblables	
										Chargeurs-niveleurs	
										Autres machines à creuser	
				86	510	76	94			Mach. pour mines, pétrole et gaz	
					224			16	109	Mach. de construction et d'entretien	
				12						Machines-outils, travail des métaux	
					176					Appareils et outillage à souder	
				195	2,052			87	1	Machines pour usines de laminage	
				192						Autres mach. pour le travail des mét.	
										Mach. pour ind. de la pâte à papier	
										Presses à imprimer	
										Autres machines à app. d'imprimerie	
				99						Mach. pour filer, tisser & tricoter	
				260						Autres mach. pour les ind. textiles	
				486						Mach. ind. d'aliments, boissons & tabacs	
					272			96		Mach. pour ind. des mat. plast. & chim.	
				54	903			34	1	Autres machines pour ind. spéciales	
				169	23	42		78	206	Mach. à prép., ensem. et amender le sol	
										Moissonneuses-batteuses	
									41	278	Autres machines et mat. agricoles
					216	205				Tracteurs à chenilles & tract. usagés	
					3					Moteurs de tract. et pcs de tract.	
										Mat. roulant de chemin de fer & tram.	
					8,792	108		178	216	Camions, tract. routiers et châssis	
										Autres véhicules moteurs	
					195					Moteurs de véhicules automobiles	
				249	600			8	175	Pcs. de moteurs de véhicules auto.	
				905	17,909			7	2,352	Pièces de véhicules auto, sauf moteurs	
				54						Moteurs marins et leurs pièces	
										Avions complets, et compris moteurs	
										Moteurs d'avions et leurs pièces	
				45	45				156	Pièces d'avions, sauf moteurs	
				148		11			397	Autre matériel de transport	
				2,417	1,645				334	Téléviseurs, radios et phonographes	
				29	27,230					Tubes élec. et semi-conducteurs	
					86					Autre equip. & mat. de télécom.	
48	13			91	4,809					17	Appareils de climatisation & réfrig
				958	18,887					Appareils d'éclairage élec. & lampes	
										Mécanisme de commutation & de protection	
										Autre mat. élec. d'éclairage & distrib.	
					97					9	Mat. élec. auxiliaire pour moteurs
					178						Instr. à mesurer les propriétés élect.
					115			4			Instr. mesureurs-régulateurs divers
					2						Matériel de médecine & d'usage connexe
					24						Autre instr. de mesure, de lab., etc.
					6						Mat. de sécurité & d'assainissement
					112					18	Mat. pour l'industrie des services
				937	1,249						Meubles et accessoires
				483	1,583	2				11	Outils à main et coutellerie
				6	24,103	44					Ordinateurs électroniques
					138						Autres machines et mat. de bureau
				2,989	1,834					164	Matériel divers et outils
				4,605	1,432				115		Vêtements de dessus, non tricotés
				1,324	96					83	Vêtements de dessus, tricotés
				509	374					54	Autres vêtements & acc. vestimentaires
			3	9,988	35,601	11	7	119	806		Chaussures
				7	988			14		1	Montres, horloges, bijoux & argenterie
				9	15						Art. pour sports et divertissements
				215	6						Jeux, jouets et véhicules d'enfants
				6,425	5,605					67	Fournitures de maison
				2,890	2,820	5				158	Ustens. de cuisine, de table et coutel.
				1,259	632			7		10	Autres effets pers. & art. ménagers
					15						Médicaments & prod. pharm., en dose
					231						Fournit. médic., ophtalmiques & ortho.
										47	Livres et brochures
				23	1						Autres imprimés
				2,670	1,038					128	Fournit. de papeteries et de bureau
				60	212						Films, plaques vierges pour photo.
				27	309						Autres articles photographiques
				942	6,746	12				16	Récipients et fermetures
				951	1,729					13	Autres prod. finis, non comestibles
3	103,853		3	892	1,216	1		5	68		Transactions spéciales, commerciales
48	108,527		24,041	266,775	367,556	3,190	667	7,736	50,001	Total	

TABLE 3. Imports by Country, Commodity Category and Province of Clearance  
 TABLEAU 3. Importations par pays, catégorie de marchandises et province de dédouanement

Country and Commodity Category	July to September			October to December			January to December		
	Juillet à septembre			Octobre à décembre			Janvier à décembre		
	1985	1986	1987	1985	1986	1987	1985	1986	1987
	thousands of dollars - milliers de dollars								
Chile									
Fish and marine animals	73	400	415	72	262	698	733	1,100	2,544
Dairy produce, eggs and honey						52			52
Corn (maize), shelled							25		1
Other cereals & cereal preparations						10			63
Bananas and plantains, fresh							11		
Grapes, fresh	29			103	1,148	1,745	42,905	41,575	43,913
Oranges, mandarines, tangerines, fresh				80	2	7	97	78	10
Other fresh fruits and berries	87	246	155	726	1,322	1,225	17,544	23,116	26,599
Fruits, dried or dehydrated	154	100	148	42	43	40	254	154	224
Orange juice and concentrates						40			40
Other fruit juices and concentrates	892	1,767	1,372	490	160	1,073	2,066	2,504	3,090
Fruits and products, canned	90	115	379	187	214	144	373	619	1,722
Other fruits and fruit preparations	64	34	46	26	83	49	415	283	447
Nuts, except oil nuts					72		26	72	54
Tomatoes fresh							7	24	1
Other fresh vegetables		37	12	316	298	325	427	646	1,063
Other vegetables & vegetable prep.	11		41		2	9	60	22	110
Sugar preparations & confectionery		57				90	85	165	372
Coffee						16		45	16
Other foods and materials for foods	89	167	65		124	15	189	356	219
Other fodder and feed					33			603	685
Other beverages	242	159	233	169	221	367	816	595	1,000
Soya beans							1		
Oth. oil seeds, oil nuts, oil kernels									11
Other crude vegetable products	43	58	80	54	153	258	228	592	920
Other metals in ores, conc. and scrap	29,384	22,118	20,886	10,168	6,145	23,196	50,958	42,589	51,904
Abrasives, natural									5
Other crude non-metallic minerals	276	577	283			274	616	1,161	567
Lumber		2							3
Veneer			29				8	40	29
Plywood and wood building boards		4						63	
Other wood fabricated materials			47						47
Paper and paperboard	94	137	50	5	29	133	122	265	258
Cotton yarn and thread	11						164		
Other yarn and thread			38						38
Broad woven fabrics, wool and hair			79						79
Broad woven fabrics, cotton									16
Broad woven fabrics, mixed fibres		42		12	69		12	177	11
Oth. oils, fats, waxes, extracts, deriv.			1		10			410	1
Inorganic chemicals	18	382	1,276	1,129	538	1,703	1,646	1,150	3,965
Organic chemicals	370	302	110	160	234	156	1,050	653	618
Fertilizers & fertilizer materials	27	15	6	10	811	75	88	1,667	881
Synthetic and reclaimed rubber							21		
Other iron, steel and alloys	38	235	197	219	375	116	288	983	680
Copper and alloys	1	128	66	2,496	30	52	6,338	699	160
Precious metals, including alloys			5,981				3,605	621	9,585
Tin, including alloys								494	
Pipe fittings				11			11		
Other metal fabricated basic prod.				1,659			1,659	3,307	
Natural and synthetic gem stones		2					1		2
Pumps, except oil well pumps									13
Mining, oil and gas machinery									17
Other special industry machinery							11		
Motor vehicle parts, except engines							2		
Aircraft parts, except engines							34	111	
Other measuring, lab. equip., etc.								21	
Hand tools and cutlery		17						17	
Miscellaneous equipment and tools			32		18			79	131
Other apparel and apparel access.							1		
Footwear		43	36			47		43	176
Watches, clocks, jewellery & silverware		3	40	5	16	25	7	20	69
Games, toys and children's vehicles					64			64	23
Kitchen utensils, cutlery tableware	24				125		24	125	24
Other personal and household goods		11	6	14	13	1	14	25	19
Stationer's and office supplies								16	
Containers and closures	1						3		43
Other and products, inedible	15	70	40		17	14	176	135	140
Special transactions, trade	249	228	172	71	94	295	372	481	714
Total	32,281	27,458	32,364	18,226	13,400	35,896	130,471	127,480	153,300



TABLE 3. Imports by Country, Commodity Category and Province of Clearance  
 TABLEAU 3. Importations par pays, catégorie de marchandises et province de dédouanement

January to December - 1987 - Janvier à décembre											
Newfound- land	Nova Scotia	Prince Edward Is.	New Brunswick	Quebec	Ontario	Manitoba	Saskat- chewan	Alberta	British Columbia	Pays et catégorie de marchandises	
Terre- Neuve	Nouvelle- Écosse	Î.Prince- Édouard	Nouveau- Brunswick	Québec	Ontario	Manitoba	Saskat- chewan	Alberta	Colombie Britannique		
thousands of dollars - milliers de dollars											
				323	1,414					805	Poisson et animaux marins
					52						Produits laitiers, oeufs et miel
					1						Blé d'inde (maïs), égrené
					63						Autres céréales & prep. céréalières
			213	20,058	17,602	999	282	556	4,203		Bananes & bananes des antilles, fr.
				1	3				6		Raisins frais
			67	12,087	13,265	252	84	174	671		Oranges, mandarines, tangerines, fr.
					224						Autres fruits frais et baires
					40						Fruits séchés ou déshydratés
			105	56	1,025				1,904		Jus d'orange et concentrés
				882	830						Autres jus de fruits et concentrés
			41	122	208				77		Fruits et produits en boîtes
					54						Aut. fruits & prep. à base de fruits
					444	552					Noix, sauf noix oléagineuses
					9	91		9			Tomates fraîches
					106	266					Autres légumes frais
					142						Aut. légumes & prep. à base de lég.
					584						Prép. à base de sucre et confiserie
					265	475	28	19	95		Cafe
	34	4	11								Autres aliments & mat. pour aliments
											Autres fourrages et provendes
											Autres boissons
											Fèves de soya
					330	65			11		Autres graines, noix, amandes oléagin.
					40,955	1,987			205		Autres produits végétaux bruts
											Autres minerais, conc. et déchets métal.
											Abrasifs naturels
											Autres minéraux non métal, bruts
				15	14						Bois d'oeuvre
											Placages
											Contre-plaqué & panneaux de constr.
											Autres demi-produits en bois
										258	Papier et carton
											Filés et fils de coton
											Autres filés et fils
											Tissus de laine et de poil, larges
											Tissus de coton, larges
											Tissus larges, de fibres mélangées
			24	3,389	552						Autres huiles, mat. grasses, cires, etc.
				45	530						Produits chimiques inorganiques
				767	69			45		43	Produits chimiques organiques
											Engrais et matières fertilisantes
											Caoutchouc synthétique et régénéré
											Autres fer, acier et alliages
				43	75					42	Cuivre et alliages
					9,585						Métaux précieux, y compris alliages
											Étain, y compris alliages
											Raccords de tuyauterie
											Autres ouvrages de base en métal
											Pierres fines naturelles et synth.
											Pompes, sauf pour puits d'huile
											Mach. pour mines, pétrole et gaz
											Autres machines pour ind. spéciales
											Pièces de véhicules auto, sauf moteurs
											Pièces d'avions, sauf moteurs
											Autre instr. de mesure, de lab., etc.
											Outils à main et coutellerie
											Matériel divers et outils
											Autres vêtements & acc. vestimentaires
											Chaussures
											Montres, horloges, bijoux & argenterie
											Jeux, jouets et véhicules d'enfants
											Ustens. de cuisine, de table et coutel.
											Autres effets pers. & art. ménagers
											Fournit. de papeteries et de bureau
											Recipients et fermetures
											Autres prod. finis, non comestibles
											Transactions spéciales, commerciales
1	5	1	3	150	442	6	3	73	31		Total
1	39	8	453	80,996	50,651	1,280	442	1,115	18,294		

TABLE 3. Imports by Country, Commodity Category and Province of Clearance  
 TABLEAU 3. Importations par pays, catégorie de marchandises et province de dédouanement

Country and Commodity Category	July to September			October to December			January to December		
	Juillet à septembre			Octobre à décembre			Janvier à décembre		
	1985	1986	1987	1985	1986	1987	1985	1986	1987
thousands of dollars - milliers de dollars									
Colombia									
Live animals				2	3		2	3	8
Fish and marine animals		18			17		77	46	63
Bananas and plantains, fresh	4,031	3,686	4,901	4,879	3,861	7,358	15,882	16,857	22,322
Grapes, fresh							180	146	180
Other fresh fruits and berries	1		1	1		18	21	37	16
Fruits, dried or dehydrated									20
Orange juice and concentrates				90	91		90	181	
Other fruit juices and concentrates		38				44	56	68	44
Fruits and products, canned			2	1	1		1	1	3
Other fruits and fruit preparations							3		
Other fresh vegetables		2						3	11
Other vegetables & vegetable prep.	62						62		
Raw sugar		3						3	
Refined sugar, molasses and syrups	51	21	12	460			639	211	30
Sugar preparations & confectionery	33	32	117	62	32	106	178	127	304
Cocoa and chocolate	127					105	150		391
Coffee	13,904	23,900	16,249	13,935	23,354	19,607	56,615	90,068	74,177
Tea	109						109		
Other foods and materials for foods	143	222	139	14	2		290	482	266
Other fodder and feed		69		31	45	21	31	164	111
Distilled alcoholic beverages									20
Oth. oil seeds, oil nuts, oil kernels	27	48			23		27	145	26
Other crude vegetable products	754	1,098	1,135	1,267	1,466	1,618	5,944	6,830	6,910
Cotton		58						347	
Other metals in ores, conc. and scrap	1,287	53					1,287	53	
Coal						790			790
Crude petroleum									15,480
Other crude non-metallic minerals			3						3
Other waste and scrap materials					8			8	24
Leather and leather fabricated mat.		39	257		176	230	135	241	722
Other wood fabricated materials	170	141	71	175	25	85	601	314	239
Cotton yarn and thread	251	272	621	153	299	436	644	940	2,365
Broad woven fabrics, cotton	620	255	550	515	430	385	1,820	1,736	2,345
Broad woven fabrics, mixed fibres		18						18	
Coated or impregnated fabrics	73	23		1			103	27	
Other textile fabricated materials								18	
Oth. oils, fats, waxes, extracts, deriv.						12			12
Other chemical products				41	30		41	59	
Other iron, steel and alloys			519						519
Aluminum, including alloys					189			189	
Clay bricks, clay tiles & refract.	6		14	11			16	49	21
Natural and synthetic gem stones	1,341	467	107	90	682	720	2,397	2,443	1,060
Engines & turb., gen. purpose nes									46
Pumps, except oil well pumps							11		
Hoisting machinery		1						1	
Pulp and paper industries machinery						62			130
Other printing machinery and equip.							14		
Spinning, weaving and knitting mach.								5	
Other special industry machinery				22			22	32	
Aircraft engines and parts					487			487	
Aircraft parts, except engines		1	14					135	50
Other telecommunication & rel. equip.	2	2		7	11	9	16	19	12
Medical and related equipment		11						11	
Furniture and fixtures		7	3			2		8	3
Hand tools and cutlery					24			24	
Electronic computers									2
Miscellaneous equipment and tools	55		1			28	59	12	29
Outerwear, except knitted		54	211	73	51	97	73	114	868
Outerwear, knitted			15					13	15
Other apparel and apparel access.	49	234	453	13	85	105	151	503	885
Footwear		4				32		4	91
Watches, clocks, jewellery & silverware		1	5		12	6	7	16	20
House furnishings		6	370		56	401		62	1,127
Other personal and household goods	96	4	38	66	77	124	332	215	345
Medical, ophthalmic & ortho. suppl.	4	10	1	7	6	6	23	28	18
Books and pamphlets			1		35		7	48	1
Stationer's and office supplies	1	110	66	25	11		59	179	268
Other end products, inedible	58	80	16	87	12	91	264	108	116
Special transactions, trade	76	64	78	122	72	214	399	314	478
Total	23,331	31,052	25,972	22,147	31,676	32,712	88,839	124,153	132,997

TABLE 3. Imports by Country, Commodity Category and Province of Clearance  
 TABLEAU 3. Importations par pays, catégorie de marchandises et province de dédouanement

January to December - 1987 - Janvier à décembre										
Newfound- land	Nova Scotia	Prince Edward Is.	New Brunswick	Quebec	Ontario	Manitoba	Sasket- chewan	Alberta	British Columbia	Pays et catégorie de marchandises
Terre- Neuve	Nouvelle- Écosse	I. Prince- Édouard	Nouveau- Brunswick	Québec	Ontario	Manitoba	Saskat- chewan	Alberta	Colombie Britannique	
thousands of dollars - milliers de dollars										
										Colombie
										8 Animaux vivants
181	10		1,562	8,388	6,297	2,156	1,407	1,248		54 Poisson et animaux marins
				95	85					54 Bananes & bananes des antilles, fr.
				8	8					Raisins frais
				20						Autres fruits frais et baies
					44					Fruits séchés ou déshydratés
					3					Jus d'orange et concentrés
										Autres jus de fruits et concentrés
										Fruits et produits en boîtes
						10				Aut. fruits & prép. à base de fruits
										Aut. légumes & prép. à base de lég.
			10							Sucre brut
				168	136					20 Sucre raffiné, mélasse et sirops
				286	105					Prép. à base de sucre et confiserie
	38		34,418	15,063	525			52	24,081	Cacao et chocolat
				122	144					Café
				111	20					Thé
										Autres aliments & mat. pour aliments
										Autres fourrages et provendes
										Boissons alcooliques distillées
				26						297 Autres graines, noix, amandes oléagin.
	322		34	2,664	3,314	40	41	198		Autres produits végétaux bruts
										Coton
			790							Autres minerais, conc. et déchets métal.
										Charbon
15,490										Pétrole brut
					24					3 Autres minéraux non métal. bruts
										Autres déchets et matières de rebut
				616	106					Cuir et demi-produits en cuir
			239	2,365						Autres demi-produits en bois
				2,298	48					Filés et fils de coton
										Tissus de coton, larges
										Tissus larges, de fibres mélangées
										Tissus enduits ou imprégnés
					12					Autres demi-prod. en matières textiles
										Autres huiles, mat. grasses, cires, etc.
				518						Autres produits chimiques
										Autres fer, acier et alliages
				14						Aluminium, y compris alliages
				20	1,002					7 Briques, tuiles & mat. réfr. en arg.
										38 Pierres fines naturelles et synth.
			46							Moteurs & turb. d'usage général nda
										Pompes, sauf pour puits d'huile
										Appareils de levage
					130					Mach. pour ind. de la pâte & du papier
										Autres machines & app. d'imprimerie
										Mach. pour filer, tisser & tricoter.
										Autres machines pour ind. spéciales
										Moteurs d'avions et leurs pièces
										Pièces d'avions, sauf moteurs
										Autre équip. & mat. de télécom.
										Matériel de médecine & d'usage connexe
										Meubles et accessoires
										Outils à main et coutellerie
										Ordinateurs électroniques
										Matériel divers et outils
				170	691				7	Vêtements de dessus, non tricotés
					15					Vêtements de dessus, tricotés
				856	7				23	Autres vêtements & acc. vestimentaires
					32					60 Chaussures
				7	1				3	8 Montres, horloges, bijoux & argenterie
				1,084	32					Fournitures de maison
				332	8				6	Autres effets pers. & art. ménagers
				6	12					Fournit. médic., ophthalmiques & ortho.
					1					Livres et brochures
				268						Fournit. de papeteries et de bureau
				21	81				3	1 Autres prod. finis, non comestibles
										1 Transactions spéciales, commerciales
	38		3	227	120	3	67	19		
217	15,898		2,684	56,166	27,645	2,735	1,515	1,558	24,578	Total

TABLE 3. Imports by Country, Commodity Category and Province of Clearance  
 TABLEAU 3. Importations par pays, catégorie de marchandises et province de dédouanement

Country and Commodity Category	July to September			October to December			January to December		
	Juillet à septembre			Octobre à décembre			Janvier à décembre		
	1985	1986	1987	1985	1986	1987	1985	1986	1987
thousands of dollars - milliers de dollars									
<b>Ecuador</b>									
Fish and marine animals	1,338	2,054	4,480	758	2,492	3,943	3,090	6,622	19,148
Corn (maize), shelled		1		1			1	1	
Bananas and plantains, fresh	13,048	16,409	14,078	13,439	13,787	13,159	55,128	66,327	59,295
Oranges, mandarines, tangerines, fresh	3	5			3		11	25	19
Other fresh fruits and berries	16	63	150	66	99	242	278	602	1,091
Fruits, dried or dehydrated				31			60		2
Other fruit juices and concentrates			2						2
Nuts, except oil nuts	1	5	1	3	7	3	8	26	28
Tomatoes fresh					1			1	
Other fresh vegetables			1					5	11
Cocoa and chocolate	1,228	1,392	861	974	123	742	4,779	2,744	3,056
Coffee	2,808	2,542	1,227	2,143	5,402	2,226	7,001	14,953	10,536
Tea		13		50			50	187	17
Other foods and materials for foods	37					33	114		33
Tobacco			4		5	12	54	7	24
Other crude vegetable products		3	42			29	1	6	159
Other metals in ores, conc. and scrap				6			6		
Abrasives, natural			106						106
Lumber							36		
Plywood and wood building boards	12	12	57	14	61	39	122	105	124
Other wood fabricated materials	55		32	142	141	94	403	346	355
Other textile fabricated materials			15						15
Other fab. materials, inedible	75			91		9	212	74	98
Aircraft parts, except engines									67
Outerwear, except knitted	21	22	34	18	24	26	69	76	114
Outerwear, knitted	9	6	19	15	7	12	28	17	44
Other apparel and apparel access.	2	1			1	1	7	3	3
Watches, clocks, jewellery & silverware								1	
House furnishings	1	6	1	3	4	1	22	11	10
Other end products, inedible	2	1		4	5	1	9	6	91
Special transactions, trade	5	32	382	1	42	475	17	84	1,250
<b>Total</b>	<b>18,660</b>	<b>22,565</b>	<b>21,492</b>	<b>17,759</b>	<b>22,204</b>	<b>21,046</b>	<b>71,505</b>	<b>92,227</b>	<b>95,697</b>
<b>French Guiana</b>									
Live animals									9
Aluminum ores, concentrates & scrap							44		
Other telecommunication & rel. equip.				197			197		
Special transactions, trade		11						66	
<b>Total</b>		<b>11</b>		<b>197</b>			<b>242</b>	<b>66</b>	<b>9</b>
<b>Paraguay</b>									
Coffee		3,789	58	429	1,858		1,999	6,245	492
Tea				9	20	16	10	20	16
Other foods and materials for foods								1	10
Cotton	127	296					127	397	
Leather and leather fabricated mat.	270	6	53	64	303		825	428	264
Lumber	25						25		
Veneer								13	
Veg. oils & fats, exc. essential oils		28					27	28	26
Oth. oils, fats, waxes, extracts, deriv.	96			48			193		
Outerwear, except knitted								108	
Footwear					2			2	
Special transactions, trade								1	
<b>Total</b>	<b>518</b>	<b>4,119</b>	<b>111</b>	<b>549</b>	<b>2,183</b>	<b>16</b>	<b>3,205</b>	<b>7,243</b>	<b>808</b>
<b>Peru</b>									
Live animals	2			16			23	3	
Other meat and meat preparations									65
Fish and marine animals	1,399	27	119	65	77	109	3,153	456	281

TABLE 3. Imports by Country, Commodity Category and Province of Clearance  
 TABLEAU 3. Importations par pays, catégorie de marchandises et province de dédouanement

January to December - 1987 - Janvier à décembre										
Newfound-land	Nova Scotia	Prince Edward Is.	New Brunswick	Quebec	Ontario	Manitoba	Saskatchewan	Alberta	British Columbia	Pays et catégorie de marchandises
Terre-Neuve	Nouvelle-Ecosse	Î. Prince-Édouard	Nouveau-Brunswick	Québec	Ontario	Manitoba	Saskatchewan	Alberta	Colombie Britannique	
thousands of dollars - milliers de dollars										
			3	2,665	14,880	173		73	1,354	Équateur
125	10		2,375	15,671	22,092	901	3,425	4,652	10,045	Poisson et animaux marins
			25	632	411	23		14	5	Blé d'inde (maïs), égrené
									14	Bananes & bananes des antilles, fr.
										5 Oranges, mandarines, tangerines, fr.
										Autres fruits frais et baies
										2 Fruits séchés ou déshydratés
			1	4	13				3	Autres jus de fruits et concentrés
										7 Noix, sauf noix oléagineuses
										Tomates fraîches
			59	571	2,182					8 Autres légumes frais
				2,718	3,039	234			4,544	243 Cacao et chocolat
										Café
										Thé
										Autres aliments & mat. pour aliments
										Tabac
										37 Autres produits végétaux bruts
				39	83					Autres minerais, conc. et déchets métal.
				106						Abrasifs naturels
										Bois d'oeuvre
			292		124					Contre-plaques & panneaux de constr.
					63					Autres demi-produits en bois
					15					Autres demi-prod. en matières textiles
					98					Autres mat. travaillées, non comest.
67										Pièces d'avions, sauf moteurs
				15	97					1 Vêtements de dessus, non tricotés
	4			8	30					2 Vêtements de dessus, tricotés
				1	2					Autres vêtements & acc. vestimentaires
				5	4					Montres, horloges, bijoux & argenterie
	65			2	5					1 Fournitures de maison
										18 Autres prod. finis, non comestibles
510			1	196	489		9	33	10	Transactions spéciales, commerciales
703	79		2,756	22,654	43,687	1,331	3,434	4,812	16,241	Total
										Guyane fr.
				9						Animaux vivants
										Minerais, conc. & déchets d'aluminium
										Autre équip. & mat. de télécom.
										Transactions spéciales, commerciales
				9						Total
										Paraguay
				318	174					Café
										Thé
										10 Autres aliments & mat. pour aliments
										Coton
				264						Cuir et demi-produits en cuir
										Bois d'oeuvre
					26					Placages
										Huile, mat. grasse vég., sauf huile ess.
										Autres huiles, mat. grasses, cires, etc.
										Vêtements de dessus, non tricotés
										Chaussures
										Transactions spéciales, commerciales
				581	200				26	Total
										Pérou
										Animaux vivants
										Autres viandes & prép. de viandes
				226	55					Poisson et animaux marins

TABLE 3. Imports by Country, Commodity Category and Province of Clearance  
 TABLEAU 3. Importations par pays, catégorie de marchandises et province de dédouanement

Country and Commodity Category	July to September			October to December			January to December		
	Juillet à septembre			Octobre à décembre			Janvier à décembre		
	1985	1986	1987	1985	1986	1987	1985	1986	1987
thousands of dollars - milliers de dollars									
Peru (cont.)									
Corn (maize), shelled									25
Grapes, fresh						3		60	3
Oranges, mandarines, tangerines, fresh	211	352	274	141	194		728	800	568
Other fresh fruits and berries	12	21	11	95	78	37	564	329	263
Orange juice and concentrates				30			30		
Other fruit juices and concentrates	61	92	581	65		480	140	243	1,180
Fruits and products, canned	4						4		
Other fruits and fruit preparations									99
Nuts, except oil nuts	19	49	48	22	77	53	66	163	203
Tomatoes fresh							21		
Other fresh vegetables	1						14		
Other vegetables & vegetable prep.	80	68	21	195	106	28	470	337	115
Cocoa and chocolate					45			45	
Coffee	1,046	4,054	1,128	2,663	6,039	1,993	8,019	14,729	5,896
Tea									9
Other foods and materials for foods	13			5	28		18	41	115
Other fodder and feed	2						2	11	
Other beverages				2	12		2	12	
Other crude vegetable products	42	28	32	99	143	138	362	466	311
Wool and fine animal hair	10						10		
Other metals in ores, conc. and scrap	2,649	6,206	17,535	3,710	6,059	12,632	15,476	29,678	39,953
Leather and leather fabricated mat.		60				82	13	267	82
Lumber	87	184	248	8	115	313	142	348	879
Veneer				8			8	8	
Other wood fabricated materials		72	127	107	29	128	238	229	452
Cotton yarn and thread	2,167	2,665	2,430	2,780	1,915	2,351	9,225	9,794	10,390
Man-made fibre yarn and thread								47	
Other yarn and thread	15	1					23	4	
Broad woven fabrics, wool and hair	472	237	261	375	130	259	1,533	1,000	717
Broad woven fabrics, cotton	1,045	1,028	1,521	1,742	1,200	1,302	4,602	4,416	4,737
Broad woven fabrics, man-made							33		
Broad woven fabrics, mixed fibres	61	11	13	43	40	32	119	58	86
Other textile fabricated materials							27		121
Inorganic chemicals		18						37	22
Organic chemicals							164	26	24
Synthetic and reclaimed rubber							39		
Other chemical products	13			29	31		65	57	65
Fuel oil									5,667
Copper and alloys						14	8	3	14
Precious metals, including alloys	4,837			924			19,603		
Other non-ferrous metals and alloys	266		437	211			633	94	437
Abrasive basic products	13						77	15	23
Other fab. materials, inedible			26				1		26
Engines & turb., gen. purpose nes							742		
Pumps, except oil well pumps	33	22	1	66	9		105	34	37
Drilling machinery and drill bits				39			39		
Mining, oil and gas machinery		4	3			32	15	4	35
Other textile industries machinery	5	12		4	2		22	39	3
Plastics & chemical industry mach.						118			118
Motor vehicle parts, except engines	59		34	71	27	9	262	39	69
Aircraft engines and parts								42	2
Aircraft parts, except engines	187	12	5	1	215	4	342	229	48
Air conditioning & refrig. equip.						72			72
Elec. lighting fixt. & portable lamps	6			1			8	3	
Navigation equipment							10		11
Other measuring, lab. equip., etc.						501			501
Furniture and fixtures			1				1	2	1
Electronic computers									508
Outerwear, except knitted	11	7		6	3	3	31	32	21
Outerwear, knitted	32	203	195	46	317	130	137	613	605
Other apparel and apparel access.	8	4	5	4	14	1	22	68	12
Footwear			34						34
Games, toys and children's vehicles							8		
House furnishings	15	14	18	30	18	9	64	136	65
Other personal and household goods	8	11	12	27	6		37	29	17
Containers and closures	2			4			10	2	
Other end products, inedible	4	6	6	11	22	31	16	33	42
Special transactions, trade	80	338	36	117	93	55	434	585	182
Total	14,975	15,804	25,160	13,763	17,044	20,930	67,952	65,668	75,210

TABLE 3. Imports by Country, Commodity Category and Province of Clearance  
 TABLEAU 3. Importations par pays, catégorie de marchandises et province de dédouanement

January to December - 1987 - Janvier à décembre											
Newfound-land	Nova Scotia	Prince Edward Is.	New Brunswick	Quebec	Ontario	Manitoba	Saskat-chewan	Alberta	British Columbia	Pays et catégorie de marchandises	
Terre-Neuve	Nouvelle-Écosse	Î. Prince-Édouard	Nouveau-Brunswick	Québec	Ontario	Manitoba	Saskat-chewan	Alberta	Colombie Britannique		
thousands of dollars - milliers de dollars											
										Pérou (suite)	
						25				Blé d'inde (maïs), égrené	
				56	380					3 Raisins frais	
				46	133					133 Oranges, mandarines, tangerines, fr.	
										85 Autres fruits frais et baies	
										Jus d'orange et concentrés	
										Autres jus de fruits et concentrés	
										Fruits et produits en boîtes	
										Aut. fruits & prép. à base de fruits	
				951	229					43 Noix, sauf noix oléagineuses	
										Tomates fraîches	
										Autres légumes frais	
										93 Aut. légumes & prép. à base de lég.	
										Cacao et chocolat	
				1,761	3,698	371				67 Café	
										Thé	
										Autres éléments & mat. pour aliments	
										Autres fourrages et provendes	
										Autres boissons	
										12 Autres produits végétaux bruts	
				230	69					Laine & poils fins, d'origine animale	
				1,461	14,782					23,711 Autres minerais, conc. et déchets métal.	
										Cuir et demi-produits en cuir	
										Bois d'oeuvre	
										Placages	
										Autres demi-produits en bois	
										452 Filés et fils de coton	
										82 Filés et fils fibres artificielles	
										234 Autres files et fils	
										662 Tissus de laine et de poil, larges	
				452	783					37 Tissus de coton, larges	
										Tissus larges, fibres artificielles	
										Tissus larges, de fibres mélangées	
										Autres demi-prod. en matières textiles	
										Produits chimiques inorganiques	
										Produits chimiques organiques	
										Caoutchouc synthétique et régénéré	
										Autres produits chimiques	
										Mazout	
										5,667 Cuivre et alliages	
										Métaux précieux, y compris alliages	
										Autres métaux non ferreux et alliages	
										Ouvrages de base en abrasifs	
										Autres mat. travaillées, non comest.	
										34 Moteurs & turb. d'usage général nda	
										3 Pompes, sauf pour puits d'huile	
										Mach. de forage & filets de perfor.	
										Mach. pour mines, pétrole et gaz	
										Autres mach. pour les ind. textiles	
										Mach. pour ind. des mat. plast. & chim.	
										Pièces de véhicules auto, sauf moteurs	
										Moteurs d'avions et leurs pièces	
										Pièces d'avions, sauf moteurs	
										Appareils de climatisation & réfrig	
										Appareils d'éclairage élec. & lampes	
										Matériel de navigation	
										Autre instr. de mesure, de lab., etc.	
										501 Meubles et accessoires	
										Ordinateurs électroniques	
										Vêtements de dessus, non tricotés	
										34 Vêtements de dessus, tricotés	
										Autres vêtements & acc. vestimentaires	
										Chaussures	
										Jeux, jouets et véhicules d'enfants	
										20 Fournitures de maison	
										5 Autres effets pers. & art. ménagers	
										Récipients et fermetures	
										1 Autres prod. finis, non comestibles	
										19 Transactions spéciales, commerciales	
				14	80	59				Total	
				5,699	1,927	34,165	8,260	371	2	520	24,267

TABLE 3. Imports by Country, Commodity Category and Province of Clearance  
 TABLEAU 3. Importations par pays, catégorie de marchandises et province de dédouanement

Country and Commodity Category	July to September			October to December			January to December		
	Juillet à septembre			Octobre à décembre			Janvier à décembre		
	1985	1986	1987	1985	1986	1987	1985	1986	1987
thousands of dollars - milliers de dollars									
<b>Surinam</b>									
Fish and marine animals					15		1	15	
Cocoa and chocolate		266						266	
Aluminum ores, concentrates & scrap		621	837	350	373	247	626	1,384	3,551
<b>Total</b>		<b>887</b>	<b>837</b>	<b>350</b>	<b>388</b>	<b>247</b>	<b>627</b>	<b>1,665</b>	<b>3,551</b>
<b>Uruguay</b>									
Live animals	5			2			7		4
Fish and marine animals						37		57	313
Dairy produce, eggs and honey		141				195		141	195
Other cereals & cereal preparations								19	
Oranges, mandarines, tangerines, fresh	1,005	779	744	1,015	331	267	2,021	1,110	1,010
Other fresh fruits and berries	452	498	575	588			1,040	498	575
Coffee						79			79
Other crude animal products						63			63
Other crude vegetable products			63			31			565
Wool and fine animal hair	32	80	72	114	39	33	253	303	188
Man-made fibres								30	
Other crude non-metallic minerals								18	
Leather and leather fabricated mat.	165	145	203		372	186	295	876	799
Broad woven fabrics, wool and hair	897	924	969	163	339	515	2,612	4,735	3,719
Broad woven fabrics, man-made	20						20		
Broad woven fabrics, mixed fibres	23	159		30	23		79	338	87
Other textile fabricated materials		18						41	127
Other plastics basic shapes & forms								9	
Precious metals, including alloys					4,696	40,885		4,696	119,544
Clay bricks, clay tiles & refract.	34	19	126	14	37	154	74	93	455
Natural and synthetic gem stones	3						3		
Other fab. materials, inedible					19		51	19	
Passenger automobiles and chassis					4			4	
Other telecommunication & rel. equip.					6			6	14
Miscellaneous equipment and tools	18	52	50	2	44	28	24	120	143
Outerwear, except knitted	371	292	245	9	259	185	604	638	962
Outerwear, knitted	147	156	198	48	38	138	232	250	375
Other apparel and apparel access.	188	215	209	102	151	121	542	569	520
Footwear		8	54		7			15	130
House furnishings					20	54		20	54
Other personal and household goods	25	10	19	19	23	4	194	88	141
Medicinal & pharm. prod., in dosage				106			106		
Other end products, inedible	17	37	1	37	38	34	121	110	107
Special transactions, trade	3	3	3	1	51	5	31	58	28
<b>Total</b>	<b>3,406</b>	<b>3,536</b>	<b>3,532</b>	<b>2,252</b>	<b>6,535</b>	<b>42,977</b>	<b>8,307</b>	<b>14,862</b>	<b>130,198</b>
<b>Venezuela</b>									
Fish and marine animals	51	13	50	69	265	45	2,080	455	208
Other cereals & cereal preparations	11						11		20
Other fresh fruits and berries	33	79	5	8	8	4	338	481	750
Orange juice and concentrates				56			56		
Other fruit juices and concentrates								102	44
Fruits and products, canned		1				16		6	36
Refined sugar, molasses and syrups			2,875						2,875
Cocoa and chocolate			106		77	110	323	77	217
Coffee		401	316		1,725	48	583	2,742	1,093
Other foods and materials for foods							10		
Crude wood materials									6
Aluminum ores, concentrates & scrap	1,540			4,616	2,314		6,156	7,077	
Crude petroleum	230,120	47,039	98,806	97,999	55,697	85,030	813,307	311,027	251,687
Leather and leather fabricated mat.			24						24
Lumber	145			23			469	184	
Cordage, twine and rope		34						34	
Inorganic chemicals		8						8	7
Organic chemicals	91	129		18	74		122	419	
Pigments, lakes and toners						46			46
Other chemical products			18			39			58
Fuel oil	33,569	16,911	29,785	58,767	33,938	42,130	228,722	151,534	188,746



TABLE 3. Imports by Country, Commodity Category and Province of Clearance  
TABLEAU 3. Importations par pays, catégorie de marchandises et province de dédouanement

January to December - 1987 - Janvier à décembre																			
Newfound-land	Nova Scotia	Prince Edward Is.	New Brunswick	Quebec	Ontario	Manitoba	Saskatchewan	Alberta	British Columbia	Pays et catégorie de marchandises									
Terre-Neuve	Nouvelle-Écosse	Î. Prince-Édouard	Nouveau-Brunswick	Québec	Ontario	Manitoba	Saskatchewan	Alberta	Colombie Britannique										
thousands of dollars - milliers de dollars																			
										Surinam									
										Poisson et animaux marins Cacao et chocolat									
										1,287	2,264 Minerais, conc. & déchets d'aluminium								
										1,287	2,264 Total								
										Uruguay									
										Animaux vivants									
										Poisson et animaux marins Produits laitiers, oeufs et miel Autres céréales & prép. céréalières Oranges, mandarines, tangerines, fr. Autres fruits frais et baies									
										4	Café								
										313	Autres produits bruts d'origine animale Autres produits végétaux bruts Laine & poils fins, d'origine animale Fibres artificielles Autres minéraux non métal. bruts								
										755	195	63	565						
										469	106	79	188						
										21	151	639	1,420	98	35	Cuir et demi-produits en cuir Tissus de laine et de poil, larges Tissus larges, fibres artificielles Tissus larges, de fibres mélangées Aut. prof. formes de base en mat. plast. Autres demi-prod. en matières textiles			
										67	20	82	118,544	24	Métaux précieux, y compris alliages Briques, tuiles & mat. réfr. en arg. Pierres fines naturelles et synth. Autres mat. travaillées, non comest.				
										6	119	313	14	14	52	Voitures particulières et châssis Autre équip. & mat. de télécom. Matériel divers et outils			
										552	357	194	10	10	19	Vêtements de dessus, non tricotés Vêtements de dessus, tricotés			
										152	194	10	10	2	132	Autres vêtements & acc. vestimentaires Chaussures Fournitures de maison			
										319	68	54	4	114	24	Autres effets pers. & art. ménagers Médicaments & prod. pharm., en dose			
										113	17	10	36	61	Autres prod. finis, non comestibles				
										4	114	19	6	2	1	Transactions spéciales, commerciales			
										1,557	4,364	123,698	180	14	385	Total			
										Venezuela									
										70									
										Poisson et animaux marins Autres céréales & prép. céréalières Autres fruits frais et baies Jus d'orange et concentrés Autres jus de fruits et concentrés Fruits et produits en boîtes Sucre raffiné, mélasse et sirops Cacao et chocolat Café Autres aliments & mat. pour aliments									
										10									
										163									
										587									
										44									
										36									
										2,875									
										217									
										98									
										633									
										6									
										128,821									
										14,697									
										108,168									
										24									
										7									
										46									
										39									
										18									
										39									
										37,130									
										10,558									
										97,548									
										43,509									
										Matières en bois brut Minerais, conc. & déchets d'aluminium Pétrole brut									
										Cuir et demi-produits en cuir Bois d'oeuvre Cordage, ficelle et corde Produits chimiques inorganiques Produits chimiques organiques Pigments, laques et tonifiants Autres produits chimiques Mazout									

TABLE 3. Imports by Country, Commodity Category and Province of Clearance  
 TABLEAU 3. Importations par pays, catégorie de marchandises et province de dédouanement

Country and Commodity Category	July to September			October to December			January to December		
	Juillet à septembre			Octobre à décembre			Janvier à décembre		
	1985	1986	1987	1985	1986	1987	1985	1986	1987
thousands of dollars - milliers de dollars									
Venezuela (cont.)									
Lubricating oils and greases						3,077			3,077
Other petroleum and coal products	10,073	17,643	19,526	5,126	6,676	12,459	28,390	30,930	67,591
Bars and rods, steel	523	1,741	254	1,024	1,807	1,323	2,525	4,147	1,577
Plate, sheet and strip, steel				673	1,542	1,253	1,162	1,542	1,253
Pipes and tubes, iron and steel	96	62	3,010		77	451	376	772	3,461
Wire and wire rope, iron and steel		25		92	187		92	212	47
Aluminum, including alloys	466	409		217	234	120	742	3,191	413
Precious metals, including alloys									24,865
Pipe fittings	119	200	44	58	110		177	443	164
Other metal fabricated basic prod.			312			104			454
Clay bricks, clay tiles & refract.	166	107	53	78	61	81	272	244	181
Other non-met. mineral basic prod.							1,052		
Other fab. materials, inedible					144		350	322	
Engines & turb., gen. purpose nes									37
Drilling machinery and drill bits	48	89		18	107		66	309	
Motor vehicle parts, except engines	65		412	11	35	288	77	336	937
Aircraft, complete with engines				1,375			1,375	5,180	
Aircraft engines and parts	5	83					148	83	
Aircraft parts, except engines				51			87	111	4
Other telecommunication & rel. equip.							33		33
Medical and related equipment	10						49		
Electronic computers			3			6	36		9
Miscellaneous equipment and tools	112	69	11		58		131	156	11
Outerwear, except knitted						33			33
Footwear		1					47	145	
Matches, clocks, jewellery & silverware									28
Stationer's and office supplies		17						17	
Containers and closures	1,353	1,433		347			1,700	1,459	
Other end products, inedible				12	16		12	16	31
Special transactions, trade	336	19	65	285	14	666	1,077	171	1,117
<b>Total</b>	<b>278,933</b>	<b>86,512</b>	<b>155,776</b>	<b>170,922</b>	<b>105,169</b>	<b>147,363</b>	<b>1,092,129</b>	<b>523,936</b>	<b>551,238</b>
Bahamas									
Live animals						44			44
Fish and marine animals	14			119			151	93	
Bananas and plantains, fresh			11						23
Other fresh fruits and berries							1		
Orange juice and concentrates			436						436
Other fruit juices and concentrates								170	
Other fresh vegetables							1		
Distilled alcoholic beverages	23	30	1,221	26	32	25	4,063	4,916	1,286
Other crude animal products		3			7	27		15	57
Crude petroleum						10,116			18,958
Other crude non-metallic minerals	506	83	77				828	246	498
Oth. oils, fats, waxes, extracts, deriv.	29						77	8	
Organic chemicals	7,950	7,718	5,655	6,433	2,709	2,157	22,220	19,872	12,959
Dyestuffs, except dyeing extracts				11			11		
Other chemical products							15		6
Fuel oil							9,623		
Struct. shapes, steel and sheet piling									19
Aluminum, including alloys			81						81
Bolts, nuts and screws				22			22		
Other basic hardware		403	535	151	264	593	151	1,480	2,060
Clay bricks, clay tiles & refract.									68
Other general purpose indust. mech.		58	397			800		375	1,301
Other special industry machinery								18	
Motor vehicle parts, except engines							25		
Ships, boats and parts, except eng.					73			73	
Aircraft engines and parts	6	17	2	12	5	1	39	24	6
Aircraft parts, except engines	22	4	8	30	11	22	60	34	53
Telephone and telegraph equipment	3	1	20	1			14	14	24
Other telecommunication & rel. equip.				1			162		
Hand tools and cutlery		577	258	257	296	203	257	748	1,488
Electronic computers	244	1	3	6		4	578	61	53
Kitchen utensils, cutlery tableware			52			71			143
Other personal and household goods	34			24		2	82	45	2
Medicinal & pharm. prod., in dosage		16	25	10		48	10	26	73
Other printed matter			7	7		1	25		9
Stationer's and office supplies		120		104			104	327	152

TABLE 3. Imports by Country, Commodity Category and Province of Clearance  
 TABLEAU 3. Importations par pays, catégorie de marchandises et province de dédouanement

January to December - 1987 - Janvier à décembre										
Newfound-land	Nova Scotia	Prince Edward Is.	New Brunswick	Quebec	Ontario	Manitoba	Saskat-chewan	Alberta	British Columbia	Pays et catégorie de marchandises
Terre-Neuve	Nouvelle-Ecosse	Î. Prince-Édouard	Nouveau-Brunswick	Québec	Ontario	Manitoba	Saskat-chewan	Alberta	Colombie Britannique	
thousands of dollars - milliers de dollars										
				3,077						Venezuela (suite)
	6,271			57,673	3,647					Huiles et graisses lubrifiantes
	1,040			537						Autres dérivés du pétrole & du charbon
				1,253						Barres et tiges en acier
				1,034						Tôles, feuilles, feuillets d'acier
							25		2,427	Tuyaux et tubes de fer et d'acier
					413				21	20
				24,865						Aluminium, y compris alliages
				154						Métaux précieux, y compris alliages
				416	38					Raccords de tuyauterie
				100	81					Autres ouvrages de base en métal
										Briques, tuiles & mat. réfr. en arg.
										Aut. prod. minéraux non mét. de base
										Autres mat. travaillées, non comest.
										Moteurs & turb. d'usage général nde
					37					Mach. de forage & fleurets de perfor.
					837					Pièces de véhicules auto. sauf moteurs
										Avions complets, et compris moteurs
										Moteurs d'avions et leurs pièces
						4				Pièces d'avions, sauf moteurs
						33				Autre équip. & mat. de télécom.
										Matériel de médecine & d'usage connexe
				7					2	Ordinateurs électroniques
						11				Matériel divers et outils
						33				Vêtements de dessus, non tricotés
										Chaussures
				21	7					Montres, horloges, bijoux & argenterie
										Fournit. de papeteries et de bureau
										Récipients et fermetures
										Autres prod. finis, non comestibles
				157	81			878	1	Transactions spéciales, commerciales
37,130	146,690		112,246	244,511	6,875		25	878	2,883	Total
										Bahamas
						44				Animaux vivants
										Poisson et animaux marins
						23				Bananes & bananes des Antilles, fr.
										Autres fruits frais et baies
						436				Jus d'orange et concentrés
										Autres jus de fruits et concentrés
										Autres légumes frais
		3			1,283					Boissons alcooliques distillées
				4	54					Autres produits bruts d'origine animale
498	19,958									Pétrole brut
										Autres minéraux non métal. bruts
										Autres huiles, mat. grasses, cires, etc.
						6	12,853			Produits chimiques organiques
										Mat. color. sauf extraits tinctoriaux
						6				Autres produits chimiques
										Mazout
						19				Profilés de construction & palplanches
									81	Aluminium, y compris alliages
										Boulons, écrous et vis
										Autre quincaillerie de base
										Briques, tuiles & mat. réfr. en arg.
										Autres machines indus. d'usage gén.
										Autres machines pour ind. spéciales
										Pièces de véhicules auto. sauf moteurs
										Navires, bateaux & pcs., sauf moteurs
										Moteurs d'avions et leurs pièces
										Pièces d'avions, sauf moteurs
										Mat. téléphonique et télégraphique
										Autre équip. & mat. de télécom.
										Outils à main et coutellerie
										Ordinateurs électroniques
										Ustens. de cuisine, de table et coutel.
										Autres effets pers. & art. ménagers
										Médicaments & prod. pharm., en dose
										Autres imprimés
										Fournit. de papeteries et de bureau

TABLE 3. Imports by Country, Commodity Category and Province of Clearance  
 TABLEAU 3. Importations par pays, catégorie de marchandises et province de dédouanement

Country and Commodity Category	July to September			October to December			January to December		
	Juillet à septembre			Octobre à décembre			Janvier à décembre		
	1985	1986	1987	1985	1986	1987	1985	1986	1987
thousands of dollars - milliers de dollars									
<b>Bahamas (cont.)</b>									
Containers and closures		3	2					4	2
Other end products, inedible						99	2		848
Special transactions, trade	47	56	129	131	65	69	345	257	517
<b>Total</b>	<b>8,879</b>	<b>9,088</b>	<b>8,917</b>	<b>7,347</b>	<b>3,460</b>	<b>14,285</b>	<b>38,876</b>	<b>29,808</b>	<b>42,178</b>
<b>Bermuda</b>									
Distilled alcoholic beverages			149			100			306
Scrap iron and steel						51			51
Lumber	15						15		113
Other wood fabricated materials	21				5		21	5	
Organic chemicals			360	5		819	245	161	1,390
Other chemical products	27		136			3	27	1	139
Fuel oil		18,088			4,170			24,047	
Other petroleum and coal products			948						948
Other metal fabricated basic prod.						49		17	49
Telephone and telegraph equipment	5	14		7		26	40	16	34
Other telecommunication & rel. equip.				1	1		2	1	
Safety and sanitation equipment				2			2		
Electronic computers				46			46	81	
Miscellaneous equipment and tools			56						105
Matches, clocks, jewellery & silverware					2		44	2	
House furnishings					14			14	
Other personal and household goods		2	20	8	10		20	21	27
Medicinal & pharm. prod., in dosage		43			123			177	255
Books and pamphlets									24
Other printed matter	7	19	14	2	2	2	36	71	42
Other photographic goods	10			10			20		
Other end products, inedible	16	43	1	200			215	1,102	1
Special transactions, trade	192	338	495	199	178	502	922	1,375	1,970
<b>Total</b>	<b>293</b>	<b>18,547</b>	<b>2,181</b>	<b>479</b>	<b>4,503</b>	<b>1,552</b>	<b>1,654</b>	<b>27,091</b>	<b>5,454</b>
<b>Belize</b>									
Bananas and plantains, fresh	69	19		101	161	38	287	247	183
Other fresh fruits and berries			5						16
Other fruit juices and concentrates						50		37	248
Fruits and products, canned							19		
Raw sugar							3,698		5,089
Refined sugar, molasses and syrups							701	713	
Coffee	150						224		260
Lumber								6	
Other plastics basic shapes & forms						49			49
Food, beverages & tobacco ind. mech.								140	
Aircraft, complete with engines		9						9	
Navigation equipment							25		
Other end products, inedible								53	
Special transactions, trade		2			3	2	4	6	4
<b>Total</b>	<b>220</b>	<b>30</b>	<b>5</b>	<b>101</b>	<b>164</b>	<b>140</b>	<b>4,958</b>	<b>1,211</b>	<b>5,849</b>
<b>Barbados</b>									
Live animals	48		45	23	35		109	199	109
Meat, fresh, chilled or frozen		30						30	
Fish and marine animals	2		4				25	63	63
Other fresh fruits and berries								8	31
Other fresh vegetables		4			13	6		18	34
Other vegetables & vegetable prep.	17				20		18	39	27
Refined sugar, molasses and syrups		1,930	355	2,639		2,031	4,211	2,818	2,938
Sugar preparations & confectionery					2			2	
Distilled alcoholic beverages	138	475	92	198	180	97	781	1,059	389
Other metals in ores, conc. and scrap									21
Other crude non-metallic minerals							1		

TABLE 3. Imports by Country, Commodity Category and Province of Clearance  
 TABLEAU 3. Importations par pays, catégorie de marchandises et province de dédouanement

January to December - 1987 - Janvier à décembre										
Newfound-land	Nova Scotia	Prince Edward Is.	New Brunswick	Quebec	Ontario	Manitoba	Saskat-chewan	Alberta	British Columbia	Pays et catégorie de marchandises
Terre-Neuve	Nouvelle-Écosse	I. Prince-Édouard	Nouveau-Brunswick	Québec	Ontario	Manitoba	Saskat-chewan	Alberta	Colombie Britannique	
thousands of dollars - milliers de dollars										
				1	2					Bahamas (suite)
					848					Récipients et fermetures
				137	360	20				Autres prod. finis, non comestibles
										Transactions spéciales, commerciales
488	19,982			5,078	16,446	20	20		133	Total
										Bermudes
						306				Boissons alcooliques distillées
	51									Déchets de fer et d'acier
						113				Bois d'oeuvre
				1,390						Autres demi-produits en bois
						3				Produits chimiques organiques
				948					136	Autres produits chimiques
										Mazout
									49	Autres dérivés du pétrole & du charbon
				3	31					Autres ouvrages de base en métal
										Mat. téléphonique et télégraphique
										Autre equip. & mat. de télécos.
										Mat. de sécurité & d'assainissement
				1	103					Ordinateurs électroniques
										Matériel divers et outils
										Montres, horloges, bijoux & argenterie
										Fournitures de maison
										Autres effets pers. & art. ménagers
										Médicaments & prod. pharm., en dose
										Livres et brochures
				1	33				8	Autres imprimés
										Autres articles photographiques
										Autres prod. finis, non comestibles
	75	7		271	1,615	2				Transactions spéciales, commerciales
	126	7		2,615	2,511	2		8	185	Total
										Belize
21					102	58				1 Bananes & bananes des antilles, fr.
										Autres fruits frais et baies
					199				50	Autres jus de fruits et concentrés
										Fruits et produits en boîtes
			5,089							Sucre brut
										Sucre raffiné, mélasse et sirops
					260					Café
										Bois d'oeuvre
						49				Aut. prof. formes de base en mat. plast.
										Mech. ind. d'aliments, boissons & tabacs
										Avions complets, et compris moteurs
										Matériel de navigation
										Autres prod. finis, non comestibles
						4				Transactions spéciales, commerciales
21			5,089	16	614	58			51	Total
										Barbade
						109				Animaux vivants
										Viandes fraîches, réfrigérées ou cong.
						63				Poisson et animaux marins
						31				Autres fruits frais et baies
						32				Autres légumes frais
						27			2	Aut. légumes & prép. à base de lég.
			2,031	906						Sucre raffiné, mélasse et sirops
										Prép. à base de sucre et confiserie
87	6		7		140	28	4	63	44	Boissons alcooliques distillées
										Autres minerais, conc. et déchets métal.
						21				Autres minéraux non métal. bruts

TABLE 3. Imports by Country, Commodity Category and Province of Clearance  
 TABLEAU 3. Importations par pays, catégorie de marchandises et province de dédouanement

Country and Commodity Category	July to September			October to December			January to December		
	Juillet à septembre			Octobre à décembre			Janvier à décembre		
	1985	1986	1987	1985	1986	1987	1985	1986	1987
thousands of dollars - milliers de dollars									
Barbados (cont.)									
Fuel oil			8,428		3,559	3,331		5,031	11,759
Precious metals, including alloys			11						11
Other non-met. mineral basic prod.						11			11
Ships, boats and parts, except eng.						2			2
Aircraft parts, except engines	8						8		6
Telephone and telegraph equipment			60			23	5		83
Televisions, radio sets & phonographs		1						1	
Electronic tubes & semi-conductors	35	7	156	6	171	4	289	484	498
Other telecommunication & rel. equip.	2	2,867	13	525	4,202	28	538	10,745	4,166
Medical and related equipment							13	14	
Navigation equipment	103			11			115		
Other measuring, lab. equip., etc.				1			1	77	
Furniture and fixtures					13			13	
Hand tools and cutlery						33			33
Electronic computers	12	30	13	3	36	17	97	72	54
Outerwear, except knitted	1					1	1	8	1
Sporting and recreation equipment								2	
House furnishings		43						43	
Kitchen utensils, cutlery tableware				24			46	16	
Books and pamphlets								14	
Other printed matter		5		7		8	22	22	14
Other end products, inedible			1				3		4
Special transactions, trade	269	234	462	132	145	107	712	494	874
Total	636	5,627	9,640	3,570	8,374	5,698	6,994	21,278	21,127
Jamaica									
Fish and marine animals	96	17			13		116	70	7
Dairy produce, eggs and honey						44			44
Other cereals & cereal preparations	29	37	49	18	26	42	126	111	149
Bananas and plantains, fresh		9	1		14	2	1	28	9
Grapes, fresh								20	
Oranges, mandarines, tangerines, fresh		31		1			195	178	133
Other fresh fruits and berries	127	116	89	56	69	43	485	315	265
Fruits, dried or dehydrated							3		
Orange juice and concentrates							119	72	
Other fruit juices and concentrates							2	2	
Fruits and products, canned	241	422	324	871	710	562	2,117	1,720	1,375
Nuts, except oil nuts	4	12	7	2	7	3	8	32	15
Tomatoes fresh		2				2		2	4
Other fresh vegetables	641	555	839	664	852	712	2,636	2,727	2,999
Other vegetables & vegetable prep.		244	151	23	96	89	160	538	322
Raw sugar			6			1		1	7
Refined sugar, molasses and syrups	13		9	2		21	27	103	42
Sugar preparations & confectionery	3	17	45	2	61	5	29	87	110
Cocoa and chocolate	207	118	190	18	82	103	525	471	369
Coffee	11	10	6	42	40	79	100	95	178
Other foods and materials for foods	125	127	93	77	114	195	422	469	476
Distilled alcoholic beverages	1,688	1,792	1,718	2,710	2,361	2,224	6,331	6,390	6,019
Other beverages	4	33	113	4	62	92	28	141	305
Tobacco	2	2	58		4	18	10	6	81
Other crude vegetable products	96	228	185	246	229	214	599	1,046	1,271
Aluminum ores, concentrates & scrap	42,002	23,389	26,196	21,986	48,243	25,756	137,333	124,470	92,214
Other metals in ores, conc. and scrap		27	17	86			86	65	17
Other crude non-metallic minerals							3		3
Vanner							133	20	
Oth. oils, fats, waxes, extracts, deriv.	4		10	19			120	62	36
Other chemical products		57	41	68			248	57	77
Lubricating oils and greases								1	
Coke of petroleum and coal								815	
Precious metals, including alloys					30			30	
Ships, boats and parts, except eng.								6,836	
Aircraft parts, except engines	198	828	369	188	525	795	758	1,546	1,891
Telephone and telegraph equipment			6			17		1	25
Televisions, radio sets & phonographs	5	1	1	4	3	2	16	6	8
Electronic tubes & semi-conductors	3		7		12		5	18	33
Other telecommunication & rel. equip.				64		164	64	24	164
Other elec. lighting distrib. equip.			51						51
Navigation equipment							54		
Other measuring, lab. equip., etc.							7		
Furniture and fixtures	5	6		1			11	61	2

TABLE 3. Imports by Country, Commodity Category and Province of Clearance  
 TABLEAU 3. Importations par pays, catégorie de marchandises et province de dédouanement

January to December - 1987 - Janvier à décembre										
Newfound-land	Nova Scotia	Prince Edward Is.	New Brunswick	Quebec	Ontario	Manitoba	Saskat-chewan	Alberta	British Columbia	Pays et catégorie de marchandises
Terre-Neuve	Nouvelle-Écosse	Prince-Édouard	Nouveau-Brunswick	Québec	Ontario	Manitoba	Saskat-chewan	Alberta	Colombie Britannique	
thousands of dollars - milliers de dollars										
2,836				8,922						Barbade (suite)
										Mazout
					11					Métaux précieux, y compris alliages
					11					Aut. prod. minéraux non mét. de base
				6						2 Navires, bateaux & pcs., sauf moteurs
				31	52					Pièces d'avions, sauf moteurs
										Mat. téléphonique et télégraphique
					494					Téléviseurs, radios et phonographes
					4,166			4		Tubes élec. et semi-conducteurs
										Autre equip. & mat. de télécom.
										Matériel de médecine & d'usage connexe
										Matériel de navigation
										Autre instr. de mesure, de lab., etc.
										Meubles et accessoires
					33					Outils à main et coutellerie
				1	53					Ordinateurs électroniques
					1					Vêtements de dessus, non tricotés
										Art. pour sports et divertissements
										Fournitures de maison
										Ustens. de cuisine, de table et coutel.
										Livres et brochures
										Autres imprimés
										Autres prod. finis, non comestibles
										4 Transactions spéciales, commerciales
2,933	7		2,041	10,334	5,647	30	6	78	50	Total
										Jamaïque
										7 Poisson et animaux marins
										44 Produits laitiers, oeufs et miel
										148 Autres céréales & prép. céréalières
										9 Bananes & bananes des antilles, fr.
										Raisins frais
										27 Oranges, mandarines, tangerines, fr.
										21 Autres fruits frais et baies
										Fruits séchés ou déshydratés
										Jus d'orange et concentrés
										Autres jus de fruits et concentrés
										Fruits et produits en boîtes
										2 Noix, sauf noix oléagineuses
										2 Tomates fraîches
										8 Autres légumes frais
										Aut. légumes & prép. à base de lég.
										Sucre brut
										42 Sucre raffiné, mélasse et sirops
										110 Prép. à base de sucre et confiserie
										1 Cacao et chocolat
										1 Café
										22 Autres aliments & mat. pour aliments
230	187	33	126	2,711	1,778	93	93	394	365	Boissons alcooliques distillées
										20 Autres boissons
										Tabac
										Autres produits végétaux bruts
										12,674 Minerais, conc. & déchets d'aluminium
										Autres minerais, conc. et déchets métal.
										Autres minéraux non métal. bruts
										Placages
										Autres huiles, nat. grasses, cires, etc.
										Autres produits chimiques
										Huiles et graisses lubrifiantes
										Coke de pétrole et de charbon
										Métaux précieux, y compris alliages
										Navires, bateaux & pcs., sauf moteurs
										Pièces d'avions, sauf moteurs
										Mat. téléphonique et télégraphique
										Téléviseurs, radios et phonographes
										Tubes élec. et semi-conducteurs
										Autre equip. & mat. de télécom.
										Autre mat. élec. d'éclairage & distrib.
										Matériel de navigation
										Autre instr. de mesure, de lab., etc.
										Meubles et accessoires

TABLE 3. Imports by Country, Commodity Category and Province of Clearance  
 TABLEAU 3. Importations par pays, catégorie de marchandises et province de dédouanement

Country and Commodity Category	July to September			October to December			January to December		
	Juillet à septembre			Octobre à décembre			Janvier à décembre		
	1985	1986	1987	1985	1986	1987	1985	1986	1987
thousands of dollars - milliers de dollars									
Jamaica (cont.)									
Electronic computers		2	13	1	24	8	1	26	62
Miscellaneous equipment and tools			74			239			402
Outerwear, except knitted	59	112	690	57	293	685	184	629	2,114
Outerwear, knitted			36	101		108	101		502
Sporting and recreation equipment						799	18	8	1,110
Kitchen utensils, cutlery tableware							6		1
Other personal and household goods			4			6	28	13	47
Medicinal & pharm. prod., in dosage							1		
Newspapers, magazines & periodicals							1,048		99
Books and pamphlets								1	
Other printed matter	26	8		11			41	12	
Containers and closures				1			1		2
Other end products, inedible				299			299		
Special transactions, trade	106	148	330	266	133	158	564	575	734
Total	45,696	28,351	31,729	27,887	54,006	33,190	155,169	149,903	113,774
Leew-Wind Is.									
Live animals				1			1	80	
Fish and marine animals					6	11		6	11
Other cereals & cereal preparations	50	26	21				64	96	66
Bananas and plantains, fresh	5			3	11		11	12	
Oranges, mandarines, tangerines, fresh								1	
Other fresh fruits and berries	218	198	224	188	211	101	650	824	627
Other fruit juices and concentrates						1			1
Nuts, except oil nuts			1						2
Other fresh vegetables	21	41	48	13	36	116	76	187	316
Other vegetables & vegetable prep.							32		
Refined sugar, molasses and syrups						137			137
Cocoa and chocolate	78		71				240		71
Coffee	139	394	317	431	869		570	2,065	1,571
Other foods and materials for foods	103	315	569	143	548	528	402	1,188	1,785
Distilled alcoholic beverages							23		
Broad woven fabrics, mixed fibres			8						8
Other textile fabricated materials					5			5	
Other oils, fats, waxes, extracts, deriv.				2			2	13	3
Other chemical products	31						56		
Other fab. materials, inedible									18
Passenger automobiles and chassis				12			12		
Other telecommunication & rel. equip.	4	76	109	21	224	27	36	345	339
Navigation equipment		12						12	
Electronic computers	10						15		1
Outerwear, except knitted		6						73	
Outerwear, knitted							13		13
Other apparel and apparel access.					6			6	
Other end products, inedible							32		32
Special transactions, trade	10	8	361	7	156	48	256	474	521
Total	669	1,074	1,729	821	2,073	1,016	2,446	5,386	5,525
Trinidad-Tobago									
Live animals	2	3	7	1	4	2	6	11	23
Fish and marine animals		26	117		63	57	15	88	591
Dairy produce, eggs and honey						7			7
Other cereals & cereal preparations				43	55		43	60	
Other fresh fruits and berries	104	10	4	92	5	3	322	96	12
Other fruit juices and concentrates					1		1	1	1
Fruits and products, canned			4			2		1	9
Other fruits and fruit preparations									21
Nuts, except oil nuts			6			2			16
Other fresh vegetables	13	79	30	27	80	54	165	197	107
Other vegetables & vegetable prep.	25	50	20		13	38	25	95	201
Refined sugar, molasses and syrups								7	1,283
Sugar preparations & confectionery		3	18			3		3	21
Cocoa and chocolate		72	63	56		62	127	591	125
Coffee	2	346		71			73	466	
Other foods and materials for foods	6	7	5	1	19	2	20	29	18
Distilled alcoholic beverages	59	147	108	72	108	100	2,918	3,458	320
Other beverages	7	17	77		27	59	7	43	215







TABLE 3. Imports by Country, Commodity Category and Province of Clearance  
 TABLEAU 3. Importations par pays, catégorie de marchandises et province de dédouanement

January to December - 1987 - Janvier à décembre										
Newfound-land	Nova Scotia	Prince Edward Is.	New Brunswick	Quebec	Ontario	Manitoba	Saskatchewan	Alberta	British Columbia	Pays et catégorie de marchandises
Terre-Neuve	Nouvelle-Écosse	I. Prince-Édouard	Nouveau-Brunswick	Québec	Ontario	Manitoba	Saskatchewan	Alberta	Colombie Britannique	
thousands of dollars - milliers de dollars										
										Trinidad-Tobago (suite)
				89	1,400					Autres produits végétaux bruts Minerais, conc. & déchets d'aluminium Autres minerais, conc. et déchets métal. Autres subst. bitumineuses brutes
	15			2,170						Bois d'oeuvre Pâte de bois et pâte similaire Engrais et matières fertilisantes Matières plastiques, non façonnées Pellicule et feuille en mat. plastique Mazout
5,265				9	10					Autres dérivés du pétrole & du charbon Barres et tiges en acier Aluminium, y compris alliages Autres mat. travaillées, non comest.
	1,960			7,084	2,072				7,356	
				7						
				1,789						Mach. de forage & filets de perfor. Pelles mécaniques Buildozers et machines semblables Chargeurs-niveleurs Autres machines à creuser Mach. pour ind. des mat. plast. & chim. Tracteurs à roues, neufs Tracteurs à chenilles & tract. usagés Avions complets, et compris moteurs Moteurs d'avions et leurs pièces Pièces d'avions, sauf moteurs Mat. téléphonique et télégraphique Autre équip. & mat. de télécom. Matériel de navigation Ordinateurs électroniques Ustens. de cuisine, de table et coutel. Fournit. médic., ophthalmiques & ortho. Journaux, revues et périodiques Autres imprimés Autres articles photographiques Récipients et fermetures
					15					
					60					
					33					
					2,031					
457				34	130					
					85					
					1					
					29					
				35	40					
				147						
					4					
2										
	5		29	38	1,483				5	Transactions spéciales, commerciales
5,793	1,981	3	86	12,745	8,785	38	1	15	7,425	Total
										Costa Rica
				58	276					4 Poisson et animaux marins Autres céréales & prép. cérélières Bananes & bananes des antilles, fr. Autres fruits frais et baies Fruits séchés ou déshydratés Fruits et produits en boîtes Aut. fruits & prép. à base de fruits Noix, sauf noix oléagineuses Autres légumes frais Aut. légumes & prép. à base de lég. Sucre raffiné, mélasse et sirops Prép. à base de sucre et confiserie Cacao et chocolat Café Autres aliments & mat. pour aliments
388			4,159	5,928	24,234	525	17	14	36	
			5	184	398					
					3					
					23					
					115				216	
					1				3	
				7	111				1	
				637	20				18	
									48	
									2	
				9,782	7,500	242			4,115	
					11					
	1			160	91					Autres produits végétaux bruts Autres minerais, conc. et déchets métal.
				559	18					
				15						Cuir et demi-produits en cuir Demi-produits en caoutchouc Contre-plaques & panneaux de constr. Autres demi-produits en bois Papier et carton Fils et fils fibres artificielles Autres filés et fils Autres demi-prod. en matières textiles Produits chimiques inorganiques Produits chimiques organiques
				280						
				568						
					18					
										Mach. de forage & filets de perfor. Autres machines pour ind. spéciales Navires, bateaux & pcs., sauf moteurs
					128					

TABLE 3. Imports by Country, Commodity Category and Province of Clearance  
 TABLEAU 3. Importations par pays, catégorie de marchandises et province de dédouanement

Country and Commodity Category	July to September			October to December			January to December		
	Juillet à septembre			Octobre à décembre			Janvier à décembre		
	1985	1986	1987	1985	1986	1987	1985	1986	1987
thousands of dollars - milliers de dollars									
Costa Rica (cont.)									
Telephone and telegraph equipment				4			4		
Other telecommunication & rel. equip.	21	59	28	54	25	37	114	161	116
Other elec. lighting distrib. equip.	1			1			3	1	
Electrical property measuring instr.	5	4	3		1		5	11	6
Electronic computers	2	6	2		3	2	3	11	7
Miscellaneous equipment and tools			139			197			445
Outerwear, except knitted			14				127		34
Outerwear, knitted						48			48
Footwear					20	2		20	2
Watches, clocks, jewellery & silverware	26						26	33	
Sporting and recreation equipment								3	3
Medical, ophthalmic & ortho. suppl.			143						143
Other end products, inedible				21			23	4	
Special transactions, trade		18	11	11	15	268	12	130	1,467
Total	9,871	15,626	15,107	10,569	19,386	14,001	41,322	56,557	63,223
Cuba									
Fish and marine animals	3,948	5,216	5,237	7,191	3,728	9,288	18,998	14,147	23,012
Other cereals & cereal preparations	13						13		
Bananas and plantains, fresh	4			11			16	2	
Other fresh fruits and berries	3			10			27	3	2
Other fruit juices and concentrates	10						10		
Nuts, except oil nuts				6			8	1	
Tomatoes fresh								3	
Other fresh vegetables				15			54	30	
Raw sugar	3,708	7,083	8,383	6,211	11,486		16,599	41,851	17,586
Refined sugar, molasses and syrups							894		
Sugar preparations & confectionery	50	17	15	19	72	49	92	125	90
Cocoa and chocolate	342	369			243	146	1,061	612	146
Coffee				263			263		
Other fodder and feed	35						35		
Distilled alcoholic beverages		57	15	33	206	125	37	367	257
Tobacco	139	87	141	447	360	70	1,046	453	804
Other crude animal products							13		
Other metals in ores, conc. and scrap	445	492	511	2,743			3,188	9,465	511
Cordage, twine and rope		10	65		126	327		416	848
Broad woven fabrics, cotton	182	498	52	108	266	56	471	764	176
Broad woven fabrics, mixed fibres						104			104
Bars and rods, steel			1,006			2,066			3,072
Clay bricks, clay tiles & refract.		7						7	
Other fab. materials, inedible	21	3		2			23	85	
Televisions, radio sets & phonographs					1		4	1	
Furniture and fixtures		16						16	
Miscellaneous equipment and tools			41						41
Outerwear, except knitted	419	796	1,396	352	768	953	1,167	1,953	2,860
Other apparel and apparel access.					5	26		5	37
House furnishings	20	78	65	34	30	537	80	143	956
Kitchen utensils, cutlery tableware							10		
Other personal and household goods							41		40
Books and pamphlets									28
Other printed matter		21			45	74		124	166
Stationery and office supplies								15	
Other photographic goods								30	
Other end products, inedible	11	39		66	60	195	88	286	397
Special transactions, trade	273	145	131	4	39	138	288	406	434
Total	9,623	14,934	17,057	17,517	17,434	14,155	44,524	71,310	51,567
Dominican Rep.									
Fish and marine animals		31						31	
Bananas and plantains, fresh		21	14	15	20		67	94	76
Other fresh fruits and berries	207	107	94	62	147	233	1,132	1,130	762
Other fruit juices and concentrates							34		
Fruits and products, canned		21	1					31	1
Other fruits and fruit preparations					24			24	
Nuts, except oil nuts	85	63	30	87	65	26	359	335	177
Tomatoes fresh								318	12
Other fresh vegetables	164	92	109	119	171	142	597	527	604
Other vegetables & vegetable prep.	22	60	127	74	41	47	231	279	376

TABLE 3. Imports by Country, Commodity Category and Province of Clearance  
 TABLEAU 3. Importations par pays, catégorie de marchandises et province de dédouanement

January to December - 1987 - Janvier à décembre										
Newfound-land	Nova Scotia	Prince Edward Is.	New Brunswick	Quebec	Ontario	Manitoba	Saskatchewan	Alberta	British Columbia	Pays et catégorie de marchandises
Terre-Neuve	Nouvelle-Écosse	I. Prince-Édouard	Nouveau-Brunswick	Québec	Ontario	Manitoba	Saskatchewan	Alberta	Colombie Britannique	
thousands of dollars - milliers de dollars										
										Costa Rica (suite)
					78	1				36
										Mat. téléphonique et télégraphique
										Autre équip. & mat. de télécom.
				6						Autre mat. élec. d'éclairage & distrib.
					7					Instr. à mesurer les propriétés élect.
				49	396					Ordinateurs électroniques
				20	14					Matériel divers et outils
				48						Vêtements de dessus, non tricotés
										Vêtements de dessus, tricotés
										2 Chaussures
										Montres, horloges, bijoux & argenterie
										Art. pour sports et divertissements
					3					Fournit. médic., ophthalmiques & ortho.
					143					Autres prod. finis, non comestibles
	136		9	30	20			1,273		Transactions spéciales, commerciales
388	136		4,174	18,341	33,628	768	17	1,290	4,479	Total
										Cuba
		4	4,711	18,296						Poisson et animaux marins
										Autres céréales & prép. céréalières
										Bananes & bananes des antilles, fr.
				2						Autres fruits frais et baies
										Autres jus de fruits et concentrés
										Noix, sauf noix oléagineuses
			6,843		10,743					Tomates fraîches
										Autres légumes frais
										Sucre brut
										Sucre raffiné, mélasse et sirops
										Prép. à base de sucre et confiserie
										Cacao et chocolat
										Café
										Autres fourrages et provendes
										Boissons alcooliques distillées
										Tabac
										Autres produits bruts d'origine animale
										Autres minerais, conc. et déchets métal.
										Cordage, ficelle et corde
										Tissus de coton, larges
										Tissus larges, de fibres mélangées
										Barres et tiges en acier
										Briques, tuiles & mat. réfr. en arg.
										Autres mat. travaillées, non comest.
										Téléviseurs, radios et phonographes
										Meubles et accessoires
										Matériel divers et outils
										Vêtements de dessus, non tricotés
										Autres vêtements & acc. vestimentaires
										Fournitures de maison
										Ustens. de cuisine, de table et coutel.
										Autres effets pers. & art. ménagers
										Livres et brochures
										Autres imprimés
										Fournit. de papeteries et de bureau
										Autres articles photographiques
										Autres prod. finis, non comestibles
	117			191	126					Transactions spéciales, commerciales
	121		11,555	27,795	12,096					Total
										R. Dominicaine
										Poisson et animaux marins
										Bananes & bananes des antilles, fr.
			2	308	450				2	Autres fruits frais et baies
										Autres jus de fruits et concentrés
										Fruits et produits en boîtes
										Aut. fruits & prép. à base de fruits
										1 Noix, sauf noix oléagineuses
										Tomates fraîches
										Autres légumes frais
										5 Aut. légumes & prép. à base de lég.

TABLE 3. Imports by Country, Commodity Category and Province of Clearance  
 TABLEAU 3. Importations par pays, catégorie de marchandises et province de dédouanement

Country and Commodity Category	July to September			October to December			January to December		
	Juillet à septembre			Octobre à décembre			Janvier à décembre		
	1985	1986	1987	1985	1986	1987	1985	1986	1987
thousands of dollars - milliers de dollars									
Dominican Rep. (cont.)									
Raw sugar						1			1
Refined sugar, molasses and syrups		236	455	254			661	1,653	455
Cocoa and chocolate	241	45	546	223	509	1,257	574	697	4,751
Coffee	2,103	6,846	2,400	3,883	5,950	1,254	11,016	21,449	7,860
Other foods and materials for foods			1	2	4	36	36	8	39
Tobacco		5	32	11	156	48	45	244	103
Other crude vegetable products		26			9			35	77
Other metals in ores, conc. and scrap	77				339		77	339	
Broad woven fabrics, wool and hair			366						366
Other textile fabricated materials			18						18
Other chemical products		81	33		68	11		206	202
Other iron, steel and alloys		1,650	2,983	1,734	974	2,145	1,854	7,730	9,769
Other non-met. mineral basic prod.		9		11			11	29	16
Other fab. materials, inedible			64						64
Telephone and telegraph equipment								2	
Other telecommunication & rel. equip.							2		
Outerwear, except knitted	40		584	58	26	523	458	51	1,554
Outerwear, knitted	6	8	6	116		5	241	12	39
Other apparel and apparel access.	1	16					1	20	76
Sporting and recreation equipment							5	8	
Stationer's and office supplies		2	28	1		2	1	8	54
Containers and closures	155						156	338	
Special transactions, trade	198	8	874	84	277	79	700	449	2,038
Total	3,312	9,327	8,764	6,844	8,780	5,810	18,258	36,049	29,489
El Salvador									
Fish and marine animals			47			28	14	85	75
Other fresh fruits and berries							126	19	112
Other fresh vegetables									3
Coffee	6,759	22,295	7,226	11,203	6,826	7,902	33,604	63,087	34,006
Tea									23
Oth. oil seeds, oil nuts, oil kernels		1		12			218	123	14
Cotton yarn and thread									4
Cordege, twine and rope		238						238	
Broad woven fabrics, cotton							2	4	
Plastic film and sheet	41						41		
Other petroleum and coal products									8,460
Electronic tubes & semi-conductors	88	49		143	61		537	226	29
Other telecommunication & rel. equip.	21	11	21	35	1	153	55	133	285
Electronic computers	2	12	4	1	6		2	24	14
Other office machines and equipment	3			12			20	36	4
Outerwear, except knitted	162	27		79			643	57	
Outerwear, knitted	10						111		
Footwear									14
Sporting and recreation equipment								25	
Games, toys and children's vehicles	15	1		2	4		35	6	
House furnishings	6		43	83	52	8	120	105	98
Other personal and household goods				17			17		
Books and pamphlets								11	
Other end products, inedible								3	
Special transactions, trade	37	4	3	3			41	6	10
Total	7,143	22,639	7,344	11,590	6,950	8,091	35,587	64,188	43,151
Fr West Indies									
Live animals							13		
Other fresh fruits and berries							1		
Other fresh vegetables				6			8		
Other foods and materials for foods			11						21
Distilled alcoholic beverages								17	
Oth. oils, fats, waxes, extracts, deriv.	1						1		
Other special industry machinery		19						19	
Ships, boats and parts, except eng.							36		

TABLE 3. Imports by Country, Commodity Category and Province of Clearance  
 TABLEAU 3. Importations par pays, catégorie de marchandises et province de dédouanement

January to December - 1987 - Janvier à décembre										
Newfound- land	Nova Scotia	Prince Edward Is.	New Brunswick	Quebec	Ontario	Manitoba	Saskat- chewan	Alberta	British Columbia	Pays et catégorie de marchandises
Terre- Neuve	Nouvelle- Écosse	I. Prince- Édouard	Nouveau- Brunswick	Québec	Ontario	Manitoba	Saskat- chewan	Alberta	Colombie Britannique	
thousands of dollars - milliers de dollars										
										R. Dominicaine (suite)
				1						Sucre brut
				455						Sucre raffiné, mélasse et sirops
				4,751						Cacao et chocolat
				3,109	4,271	372			108	Café
				37	1					Autres aliments & mat. pour aliments
				17	85					Tabac
				18	59					Autres produits végétaux bruts
										Autres minerais, conc. et déchets métal.
										Tissus de laine et de poil, larges
										Autres demi-prod. en matières textiles
										Autres produits chimiques
				9,243						Autres fer, acier et alliages
										Aut. prod. minéraux non mét. de base
										Autres mat. travaillées, non comest.
										Mat. téléphonique et télégraphique
										Autre équip. & mat. de télécom.
				10	1,544					Vêtements de dessus, non tricotés
					39					Vêtements de dessus, tricotés
				76						Autres vêtements & acc. vestimentaires
										Art. pour sports et divertissements
						54				Fournit. de papeteries et de bureau
										Récipients et fermetures
										Transactions spéciales, commerciales
			2	18,262	10,736	372		7	110	Total
										El Salvador
				75						Poisson et animaux marins
				50	62					Autres fruits frais et baies
				3						Autres légumes frais
				11,929	6,943	43			15,091	Café
				23						Thé
				14						Autres graines, noix, amandes oléagin.
				4						Filets et fils de coton
										Cordage, ficelle et corde
										Tissus de coton, larges
										Pellicule et feuille en mat. plastique
				8,460						Autres dérivés du pétrole & du charbon
										Tubes élec. et semi-conducteurs
										Autre équip. & mat. de télécom.
									126	Ordinateurs électroniques
										Autres machines et mat. de bureau
										Vêtements de dessus, non tricotés
										Vêtements de dessus, tricotés
				14						Chaussures
										Art. pour sports et divertissements
										Jeux, jouets et véhicules d'enfants
						88				Fournitures de maison
										Autres effets pers. & art. ménagers
										Livres et brochures
										Autres prod. finis, non comestibles
										Transactions spéciales, commerciales
				20,593	7,299	43		126	15,091	Total
										Antilles fr.
										Animaux vivants
										Autres fruits frais et baies
										Autres légumes frais
				11					8	Autres aliments & mat. pour aliments
										Boissons alcooliques distillées
										Autres huiles, mat. grasses, cires, etc.
										Autres machines pour ind. spéciales
										Navires, bateaux & pcs., sauf moteurs





TABLE 3. Imports by Country, Commodity Category and Province of Clearance  
 TABLEAU 3. Importations par pays, catégorie de marchandises et province de dédouanement

January to December - 1967 - Janvier à décembre										
Newfound-land	Nova Scotia	Prince Edward Is.	New Brunswick	Quebec	Ontario	Manitoba	Saskatchewan	Alberta	British Columbia	Pays et catégorie de marchandises
Terre-Neuve	Nouvelle-Écosse	I. Prince-Édouard	Nouveau-Brunswick	Québec	Ontario	Manitoba	Saskatchewan	Alberta	Colombie Britannique	
thousands of dollars - milliers de dollars										
				240						Antilles fr. (suite)
				1	4					Moteurs d'avions et leurs pièces Autre équip. & mat. de télécom. Journaux, revues et périodiques Recipients et fermetures Autres prod. finis, non comestibles
				253	4				9	Transactions spéciales, commerciales Total
										Guatemala
			175		86	601	409	351		Poisson et animaux marins Bananes & bananes des antilles, fr. Autres fruits frais et baies
					2					Aut. fruits & prép. à base de fruits
				16	102		1		6	Noix, sauf noix oléagineuses Autres légumes frais
				59						Aut. légumes & prép. à base de lég. Prép. à base de sucre et confiserie Cacao et chocolat
				11,104	10,936	855		183	5,109	Café Thé
					119				24	Autres aliments & mat. pour aliments
				356	87				49	Autres graines, noix, amandes oléagin.
				23	7			10	60	Autres produits végétaux bruts Abrasifs naturels
				78	20					Bois d'oeuvre Cordage, ficelle et corde
				156	99				4	Tissus de coton, larges
				123	328				4	Tissus larges, de fibres mélangées Autres huiles, mat. grasses, cires, etc.
				1						Autre instr. de mesure, de lab., etc. Ordinateurs électroniques
				796	3			3	10	Vêtements de dessus, non tricotés Vêtements de dessus, tricotés
				114						Autres vêtements & acc. vestimentaires Montres, horloges, bijoux & argenterie
					2					Fournitures de maison Ustens. de cuisine, de table et coutel.
				138	38					Autres prod. finis, non comestibles
				1	26					Transactions spéciales, commerciales
				3	30		167	21	2	Total
			176	12,968	11,886	1,556	578	578	5,268	
										Haiti
				81						Poisson et animaux marins Autres céréales & prép. céréalières
				267	5			18		Autres fruits frais et baies Fruits séchés ou déshydratés Jus d'orange et concentrés
				1						Fruits et produits en boîtes Autres légumes frais
				10						Café Thé
				90						Autres aliments & mat. pour aliments Boissons alcooliques distillées
12					4					Autres produits bruts d'origine animale Fibres artificielles Autres fibres textiles
				276						Déchets de fer et d'acier Autres minerais, conc. et déchets métal.
				289						Cuir et demi-produits en cuir Autres filés et fils
				39	2					Cordage, ficelle et corde Autres huiles, mat. grasses, cires, etc. Aut. prof. formes de base en mat. plast. Autres ouvrages de base en métal
					25					Aut. prod. minéraux non mét. de base

TABLE 3. Imports by Country, Commodity Category and Province of Clearance  
 TABLEAU 3. Importations par pays, catégorie de marchandises et province de dédouanement

Country and Commodity Category	July to September			October to December			January to December		
	Juillet à septembre			Octobre à décembre			Janvier à décembre		
	1985	1986	1987	1985	1986	1987	1985	1986	1987
thousands of dollars - milliers de dollars									
Haiti (cont.)									
Other fab. materials, inedible				4	11		16	47	2
Other special industry machinery	9	51		13			110	151	
Motor vehicle parts, except engines	29	60		32	31		100	198	51
Aircraft, complete with engines						33			33
Electronic tubes & semi-conductors	149				20		151	40	
Other telecommunication & rel. equip.	8	14					14		
Elec. lighting fixt. & portable lamps						1			1
Other elec. lighting distrib. equip.	8	10	3	4	17		12	67	17
Auxiliary elec. equip. for engines								34	
Furniture and fixtures	3		2	22			33		5
Electronic computers	459	530	5	743	703		2,049	1,979	223
Miscellaneous equipment and tools						6			6
Outerwear, except knitted	97			68			691		11
Outerwear, knitted	2						25	3	19
Other apparel and apparel access.						180	132	467	604
Sporting and recreation equipment	212	346	185	126	226	89	1,812	2,800	1,947
Games, toys and children's vehicles	3		1	180			183	94	2
House furnishings									7
Kitchen utensils, cutlery tableware				1	1		1	1	
Other personal and household goods	11	8	39	1	2	43	23	11	160
Medicinal & pharm. prod., in dosage		278	72	273	113	189	545	426	577
Stationer's and office supplies								26	
Containers and closures	406	1,017	544	326	701	648	920	4,438	2,920
Other end products, inedible	64	92	47	36	64	2	205	227	104
Special transactions, trade	3	3	287	1		44	314	46	836
Total	2,032	2,765	1,523	2,401	2,289	1,500	9,576	12,245	8,664
Honduras									
Live animals	3	18	27	3	18	4	52	41	52
Fish and marine animals	157	19	8	51		32	363	29	40
Bananas and plantains, fresh	3,161	1,251	1,102	2,632	3,691	2,332	12,382	9,563	7,600
Oranges, mandarines, tangerines, fresh					35		7	35	4
Other fresh fruits and berries	164	68	17	40	123	341	1,006	873	1,082
Fruits and products, canned		19		23			66	19	
Other fruits and fruit preparations	39						39		
Nuts, except oil nuts	2	2	31	4	16	42	26	32	116
Other fresh vegetables								2	
Refined sugar, molasses and syrups							864	571	
Cocoa and chocolate								29	
Coffee	806	2,693	927	682	3,340	1,693	4,214	7,685	5,548
Other foods and materials for foods							8		
Tobacco	34	57	58	27	51	23	75	169	148
Oth. oil seeds, oil nuts, oil kernels	29						29		14
Other crude vegetable products	2	12	3	6	3	3	26	34	33
Other metals in ores, conc. and scrap	176	94		103			494	427	
Other crude non-metallic minerals									9
Lumber	2	8	9	13	2	7	51	49	102
Veneer	3	7	3	29	13		32	23	155
Plywood and wood building boards		3		8			8	12	23
Other wood fabricated materials	126	43	116	143	143	99	674	463	540
Hoisting machinery								33	
Aircraft parts, except engines				117			117		
Electronic tubes & semi-conductors					28			28	
Switchgear and protective equipment							13		
Furniture and fixtures			14		92			82	14
Sporting and recreation equipment	47	7					204	313	
Containers and closures	10						10		
Special transactions, trade	82		71	9	30	2	134	57	1,466
Total	4,844	4,300	2,384	3,880	7,784	4,577	20,894	20,678	16,945
Mexico									
Live animals	9	25	60	36	50	83	68	115	189
Fish and marine animals	2,521	217	528	3,121	1,026	1,797	6,658	3,327	3,713
Dairy produce, eggs and honey								23	
Other cereals & cereal preparations			8						8

TABLE 3. Imports by Country, Commodity Category and Province of Clearance  
 TABLEAU 3. Importations par pays, catégorie de marchandises et province de dédouanement

January to December - 1987 - Janvier à décembre										
Newfound-land	Nova Scotia	Prince Edward Is.	New Brunswick	Quebec	Ontario	Manitoba	Saskatchewan	Alberta	British Columbia	Pays et catégorie de marchandises
Terre-Neuve	Nouvelle-Écosse	I. Prince-Édouard	Nouveau-Brunswick	Québec	Ontario	Manitoba	Saskatchewan	Alberta	Colombie Britannique	
thousands of dollars - milliers de dollars										
										Haïti (suite)
				2						Autres mat. travaillées, non comest.
					61					Autres machines pour ind. spéciales
										Pièces de véhicules auto, sauf moteurs
										33 Avions complets, et compris moteurs
										Tubes élec. et semi-conducteurs
										Autre équip. & mat. de télécom.
						1				Appareils d'éclairage élec. & lampes
						17				Autre mat. élec. d'éclairage & distrib.
										Mat. élec. auxiliaire pour moteurs
										Meubles et accessoires
						3				Ordinateurs électroniques
						2				221 Matériel divers et outils
										6 Vêtements de dessus, non tricotés
										11 Vêtements de dessus, tricotés
										19 Autres vêtements & acc. vestimentaires
										601 Art. pour sports et divertissements
										62 1,574 Jeux, jouets et véhicules d'enfants
										2 Fournitures de maison
										7 Ustens. de cuisine, de table et coutel.
										2 Autres effets pers. & art. ménagers
										577 Médicaments & prod. pharm., en dose
										2 Fournit. de papeteries et de bureau
										2,920 Récipients et fermetures
										91 14 Autres prod. finis, non comestibles
										764 68 Transactions spéciales, commerciales
										4
		12		3,169	5,118	100			27	238 Total
										Honduras
										52 Animaux vivants
										40 Poisson et animaux marins
80			1,013	3,417	2,988	42	17	21	21	Bananes & bananes des antilles, fr.
				4						Oranges, mandarines, tangerines, fr.
				10	609	432	31			Autres fruits frais et baies
										Fruits et produits en boîtes
										Aut. fruits & prép. à base de fruits
										1 Noix, sauf noix oléagineuses
										2 113 Autres légumes frais
										Sucre raffiné, mélasse et sirops
										2,030 Cacao et chocolat
										2,899 Café
										60 87 Autres aliments & mat. pour aliments
										14 Tabac
										3 29 Autres graines, noix, amandes oléagin.
										9 Autres produits végétaux bruts
										Autres minerais, conc. et déchets métal.
										Autres minéraux non métal. bruts
										4 38 Bois d'oeuvre
										54 101 Placages
										23 Contre-plaques & panneaux de constr.
										13 527 Autres demi-produits en bois
										Appareils de lavage
										14 Pièces d'avions, sauf moteurs
										Tubes élec. et semi-conducteurs
										Mécanisme de commutation & de protection
										Meubles et accessoires
										Art. pour sports et divertissements
										Récipients et fermetures
										1 163 Transactions spéciales, commerciales
										1,303
80			1,024	5,312	6,885	606	23	1,324	689	Total
										Mexique
										189 Animaux vivants
										352 Poisson et animaux marins
										13 Produits laitiers, oeufs et miel
										8 Autres céréales & prép. céréalières

**TABLE 3. Imports by Country, Commodity Category and Province of Clearance**  
**TABEAU 3. Importations par pays, catégorie de marchandises et province de dédouanement**

Country and Commodity Category	July to September			October to December			January to December		
	Juillet à septembre			Octobre à décembre			Janvier à décembre		
	1985	1986	1987	1985	1986	1987	1985	1986	1987
thousands of dollars - milliers de dollars									
Mexico (cont.)									
Bananas and plantains, fresh	146	268	478	155	352	632	625	903	1,865
Grapes, fresh	380	551	509	25	20	642	2,019	2,540	
Oranges, mandarines, tangerines, fresh			15	219	253	187	445	394	4,38
Other fresh fruits and berries	1,191	1,143	1,318	895	770	683	8,489	8,983	10,383
Fruits, dried or dehydrated		79	246	87	160	406	87	567	880
Orange juice and concentrates		426	700		495	463	565	1,154	2,448
Other fruit juices and concentrates	55		345		221	365	155	603	1,553
Fruits and products, canned	18	59	3		45	25	37	133	44
Other fruits and fruit preparations	442	875	1,005	335	831	928	2,575	4,262	5,586
Nuts, except oil nuts	2	4	5			3	3	4	12
Tomatoes fresh	26	53	55	318	660	355	16,056	11,348	9,572
Other fresh vegetables	93	513	369	1,857	2,029	1,942	17,340	17,763	16,581
Other vegetables & vegetable prep.	168	753	1,038	183	347	193	3,538	4,566	5,041
Refined sugar, molasses and syrups	2				1,974		4	3,174	15
Sugar preparations & confectionery	22	164	104	40	33	77	165	433	359
Cocoa and chocolate									234
Coffee	7,178	9,124	7,551	7,469	12,555	8,617	27,841	41,910	35,942
Tea							4	4	29
Other foods and materials for foods	33	6	11	27	69	76	71	121	162
Distilled alcoholic beverages	2,173	2,482	2,681	3,099	2,538	2,855	8,702	8,817	9,364
Other beverages	67	125	348	67	129	244	260	409	925
Tobacco	11	1	15	21	1	2	46	2	22
Fur skins, undressed		17		28			28	17	
Other crude animal products			27		22		1	122	70
Oth. oil seeds, oil nuts, oil kernels	416	270	455	226	315	323	1,221	1,053	1,446
Rubber and allied gums, natural								83	
Other crude vegetable products	159	129	73	77	99	201	414	524	493
Cotton	612			880			3,613	2,002	
Man-made fibres		4		2		42	2	18	59
Other textile fibres								15	
Other metals in ores, conc. and scrap		153	8,745	482			482	153	9,662
Coal							11		
Crude petroleum	178,047	44,770	64,713	61,950	33,498	24,631	471,165	157,117	134,492
Abrasive, natural			12	12			12	11	24
Other crude non-metallic minerals	2,827	7,074	2,815	5,148	5,155	6,385	15,394	18,591	15,544
Other waste and scrap materials				34	14		47	19	
Leather and leather fabricated mat.	10	34	197	14	112	117	56	160	637
Rubber fabricated materials	3				56		4	56	21
Lumber		18		3	4		7	32	
Plywood and wood building boards			60		32	75		32	227
Other wood fabricated materials	71	70	66	43	73	73	195	273	329
Paper and paperboard		27	56	467	54	234	467	88	1,508
Cotton yarn and thread	6		128	2	2	144	20	3	375
Man-made fibre yarn and thread	1,952	4,018	4,774	2,108	2,982	3,846	7,772	13,291	16,736
Other yarn and thread	16	7	3,937		7	3,417	203	21	11,748
Cordage, twine and rope	248	307	282	65	66		3,329	1,795	2,244
Broad woven fabrics, wool and hair			263			1,039	45		1,332
Broad woven fabrics, cotton			84			192			668
Broad woven fabrics, man-made					2	111		5	148
Broad woven fabrics, mixed fibres		58	45			31	20	58	110
Other broad woven fabrics	15			4			19		
Other textile fabricated materials	56	5	282	20	103	112	76	108	668
Veg. oils & fats, exc. essential oils				10			10		
Oth. oils, fats, waxes, extracts, deriv.	13	42		46	11		107	76	43
Inorganic chemicals	121	210	120	68	224	69	384	761	621
Organic chemicals	2,180	2,521	3,128	1,435	2,822	1,482	7,929	8,633	11,229
Synthetic and reclaimed rubber	7	84	20	53	92		86	451	123
Plastics materials, not shaped	1,912	161	164	171	349	245	3,568	1,242	1,424
Plastic film and sheet					48		40	46	46
Other plastics basic shapes & forms		31	19	7	5	29	7	51	62
Dyestuffs, except dyeing extracts							60		
Pigments, lakes and toners								10	
Other chemical products	17	29	3	102		68	613	391	481
Fuel oil							11,159		1
Bars and rods, steel		1,409	1,641		1,663	1,495	1,057	5,233	4,386
Plate, sheet and strip, steel	59	1,998	2,484		3,137	1,147	112	5,859	6,760
Struct. shapes, steel and sheet piling		385	172		946		253	1,373	632
Pipes and tubes, iron and steel	75	323	824	36	362	1,251	230	1,085	2,550
Wire and wire rope, iron and steel	20	798	708	40	817	652	139	1,922	2,740
Other iron, steel and alloys	23	1,432	84	1,353	1,738	2,789	1,403	4,686	4,373
Aluminum, including alloys	10	12	248			209	103	15	606
Copper and alloys	58	125	385		264	558	179	447	1,768
Precious metals, including alloys	1,039		7,314	1,403		9,063	4,216	2	22,117
Other non-ferrous metals and alloys	725	14	1,430	749		927	1,474	298	4,099
Bolts, nuts and screws	5	40	25		50	33	7	154	106

TABLE 3. Imports by Country, Commodity Category and Province of Clearance  
TABLEAU 3. Importations par pays, catégorie de marchandises et province de dédouanement

January to December - 1987 - Janvier à décembre										
Newfound- land	Nova Scotia	Prince Edward Is.	New Brunswick	Quebec	Ontario	Manitoba	Saskat- chewan	Alberta	British Columbia	Pays et catégorie de marchandises
Terre- Neuve	Nouvelle- Écosse	I. Prince- Édouard	Nouveau- Brunswick	Québec	Ontario	Manitoba	Saskat- chewan	Alberta	Colombie Britannique	
thousands of dollars - milliers de dollars										
										Mexique (suite)
										137 Bananes & bananes des antilles, fr.
			9	991	59	1,375	82	211	137	Raisins frais
				58	594	13	20	123	789	Oranges, mandarines, tangerines, fr.
			10	1,436	243	45		31	52	Autres fruits frais et baies
			9	34	2,385	619	157	1,975	3,798	Fruits séchés ou déshydratés
				155	252	29			557	Jus d'orange et concentrés
				24	428			12	1,842	Autres jus de fruits et concentrés
				25	1,145	16		6	343	Fruits et produits en boîtes
			147	2,732	2,281			116	319	Aut. fruits & prép. à base de fruits
									11	Noix, sauf noix oléagineuses
			65	2,269	2,478	297	58	785	3,620	Tomates fraîches
			14	14	3,611	5,941	770	220	1,618	Autres légumes frais
					274	3,935	530	40	4,312	Aut. légumes & prép. à base de lég.
						15			19	Sucre raffiné, mélasse et sirops
						4			1	Prép. à base de sucre et confiserie
					8,725	18,258	480		8,475	Cacao et chocolat
					29			5		Café
					27	102				Thé
	19	328	8	14	301	5,455	9	104	2,487	32 Autres aliments & mat. pour aliments
					31	93	14	13	15	633 Boissons alcooliques distillées
					20	2				759 Autres boissons
										Tabac
					70					Pelleteries non apprêtées
			95		854	23		58	416	Autres produits bruts d'origine animale
									116	Autres graines, noix, amandes oléagin.
			11		78	234		1	116	Caoutchouc naturel & gommes connexes
						26		17		Autres produits végétaux bruts
										Coton
										Fibres artificielles
					9,650	2				Autres fibres textiles
										Autres minerais, conc. et déchets métal.
					134,492					Charbon
					19					Pétrole brut
		317			48	7,253	9	88	5	Abrasifs naturels
									7,825	Autres minéraux non métal. bruts
										Autres déchets et matières de rebut
				234	403					Cuir et demi-produits en cuir
					21					Demi-produits en caoutchouc
										Bois d'oeuvre
				8	13					Contre-plaqué & panneaux de constr.
				42	45			206	69	Autres demi-produits en bois
				1,448	32	29		29		Papier et carton
				229	146					Filets et fils de coton
				8,148	7,505	66			18	Filets et fils fibres artificielles
				11,420	327					Autres filets et fils
				82	435	526		336	748	117 Cordage, ficelle et corde
				1,288	43					Tissus de laine et de poil, larges
				504	164					Tissus de coton, larges
				73	75					Tissus larges, fibres artificielles
				110						Tissus larges, de fibres mélangées
										Autres tissus larges
				510	158					Autres demi-prod. en matières textiles
				4	38					Huile, mat. grasse vég., sauf huile ess.
				165	256	63			14	Autres huiles, mat. grasses, cires, etc.
			112	4,142	5,627	60	251		123	123 Produits chimiques inorganiques
				35	88				557	557 Produits chimiques organiques
				730	664	30				Caoutchouc synthétique et régénéré
					46					Matières plastiques, non façonnées
				6	37				19	Pellicule et feuille en mat. plastique
										Aut. prof. formes de base en mat. plast.
										Mat. color, sauf extraits tinctoriaux
					114	367				Pigments, laques et tonifiants
					1					Autres produits chimiques
				66						Mezout
				4,744	851	94			16	4,320 Barres et tiges en acier
				130	36					1,055 Tôles, feuilles, feuillets d'acier
					473					466 Profiles de construction & poutrelles
								2,077		Tuyaux et tubes de fer et d'acier
				1,773	1			71		895 Fil, câble, cordage de fer et d'acier
					4,004					369 Autres fer, acier et alliages
				89	388					119 Aluminium, y compris alliages
				719	372	88		218		372 Cuivre et alliages
					22,117					Métaux précieux, y compris alliages
				99	4,000					Autres métaux non ferreux et alliages
					99					Boulons, écrous et vis

TABLE 3. Imports by Country, Commodity Category and Province of Clearance  
TABLEAU 3. Importations par pays, catégorie de marchandises et province de dédouanement

Country and Commodity Category	July to September			October to December			January to December		
	Juillet à septembre			Octobre à décembre			Janvier à décembre		
	1985	1986	1987	1985	1986	1987	1985	1986	1987
	thousands of dollars - milliers de dollars								
Mexico (cont.)									
Other basic hardware	82	39	65	92	54	60	265	232	240
Valves	97	106	47	64	34	203	252	279	497
Pipe fittings								22	
Other metal fabricated basic prod.		358	1,017	68	249	573	84	947	2,283
Clay bricks, clay tiles & refract.	104	89	173	173	89	149	490	330	553
Sheet and plate glass	10				175		10	175	6
Other glass basic products	6	9	22	6	9	13	56	38	140
Abrasive basic products						96			96
Natural and synthetic gem stones		99	1					100	1
Other non-met. mineral basic prod.	23	71	194	2	245	253	31	356	840
Other fab. materials, inedible	366	277	197	372	159	223	1,104	914	748
Engines & turb.. gen. purpose nes	22			28	247	257	127	305	257
Electric generators and motors	94	272	296	189	129	269	788	931	772
Bearings			31			93			124
Other mech. power transm. equipment						4		2	4
Compressors, blowers & vacuum pumps		23			14		12	245	101
Pumps, except oil well pumps		12			19			31	
Packaging machinery	20			13	13	8	52	13	18
Other general purpose indust. mach.		72		11			18	927	19
Conveyors and conveying systems		9						9	
Elevators and escalators	84	40		183		4	285	248	13
Ind. trucks, tract., trailers, stack.	109						149	46	10
Other materials handling equipment								1	
Drilling machinery and drill bits		56	4	8			242	92	145
Bulldozing and similar equipment									31
Mining, oil and gas machinery		185	33	46		84	49	185	118
Machine tools, metalworking		628	289			112	4	1,177	413
Welding apparatus and equipment				17		1	17	41	1
Other metalworking machinery	17	954	102	44	85	203	209	13,422	1,651
Pulp and paper industries machinery	42		37				42		37
Other printing machinery and equip.					43		30	43	
Spinning, weaving and knitting mach.			13				5		13
Other textile industries machinery	39	64	113	34	71	117	128	283	495
Food, beverages & tobacco ind. mach.	110	659		82			192	2,422	137
Plastics & chemical industry mach.								1	
Other special industry machinery	25	50	162	176	54	83	273	282	336
Other haying & harvesting machinery							105	53	52
Other agricultural mach. and equip.							4		65
Passenger automobiles and chassis	6	3,445	14,349	603	2,389	12,528	612	17,555	61,473
Trucks, truck tractors and chassis			149	152	159	320	152	261	638
Other motor vehicles							10	3	136
Motor vehicle engines	66,936	68,928	15,553	63,139	82,676	38,296	298,077	325,238	206,678
Motor vehicle engine parts	9,612	4,227	3,114	11,567	3,503	5,428	42,798	29,378	13,982
Motor vehicle parts, except engines	49,861	69,467	57,788	54,692	80,788	90,264	193,424	281,622	315,265
Marine engines and parts	219	698	532	418	632	530	1,438	3,389	2,382
Ships, boats and parts, except eng.	7	57	7	15	6	74	37	106	111
Aircraft, complete with engines			150			110			260
Aircraft engines and parts	211	269		17			491	1,488	
Aircraft parts, except engines	35	45	31	21	131	405	182	473	1,202
Other transportation equipment	126	58	74	1	13	66	273	83	308
Telephone and telegraph equipment	75	33	25	3	97	32	213	179	101
Televisions, radio sets & phonographs	6,797	5,619	147	8,981	2,772	711	27,837	23,829	4,083
Electronic tubes & semi-conductors	654	985	928	608	1,041	921	3,085	3,659	4,189
Other telecommunication & rel. equip.	18,272	20,380	13,235	18,070	17,789	17,580	71,213	70,641	55,985
Air conditioning & refrig. equip.	492	271	18	340	316	28	897	1,347	258
Elec. lighting fixt. & portable lamps	474	378	636	884	783	678	2,308	2,000	2,561
Switchgear and protective equipment	2		55	8	8	75	101	14	219
Industrial control equipment	78	176	127	90	209	194	263	716	583
Other elec. lighting distrib. equip.	553	154	744	133	395	675	1,499	963	2,211
Auxiliary elec. equip. for engines	437	866	228	107	2,418	223	964	3,424	1,759
Electrical property measuring instr.	29	2	1	26	11	1	213	152	16
Misc. measuring and controlling instr.	49	20	29	70	28	67	402	170	257
Medical and related equipment			1		15	1		15	52
Navigation equipment									3
Other measuring, lab. equip., etc.	2	2	35		4	2	69	33	65
Safety and sanitation equipment		51	177			54	1	181	412
Service industry equipment		46			26			72	22
Furniture and fixtures	80	42	44	6	24	80	264	416	215
Hand tools and cutlery	26	53	210	227	193	517	334	511	1,006
Electronic computers	2,745	1,523	26,844	3,226	2,236	34,506	11,448	9,125	71,787
Other office machines and equipment	86	113	102	32	82	18	280	432	365
Miscellaneous equipment and tools	3,169	3,123	2,210	1,708	3,803	2,985	12,658	13,070	11,011
Outerwear, except knitted	29	24	1,067	5	24	1,224	153	144	2,499
Outerwear, knitted	7	35	599	20	46	348	31	83	1,045
Other apparel and apparel access.	84	176	118	75	51	287	289	528	716
Footwear	339	341	632	562	159	822	1,975	1,288	2,170







TABLE 3. Imports by Country, Commodity Category and Province of Clearance  
 TABLEAU 3. Importations par pays, catégorie de marchandises et province de dédouanement

January to December - 1967 - Janvier à décembre										
Newfound-land	Nova Scotia	Prince Edward Is.	New Brunswick	Quebec	Ontario	Manitoba	Saskat-chewan	Alberta	British Columbia	Pays et catégorie de marchandises
Terre-Neuve	Nouvelle-Écosse	I. Prince-Édouard	Nouveau-Brunswick	Québec	Ontario	Manitoba	Saskat-chewan	Alberta	Colombie Britannique	
thousands of dollars - milliers de dollars										
										Mexico (suite)
	15			266	497				11	169 Montres, horloges, bijoux & argenterie
				12	98				1	Art. pour sports et divertissements
				691	3,505	3			12	9 Jeux, jouets et véhicules d'enfants
				3	241				69	1,639 Fournitures de maison
	36			528	577				118	92 Ustens. de cuisine, de table et coutel.
				303	2,152		1	37	57	Autres effets pers. & art. ménagers
				166	170				1	1 Médicaments & prod. pharm., en dose
				34	161				42	Fournit. médic., ophthalmiques & ortho.
				1	2					Livres et brochures
				39	17	1			2	Autres imprimés
				78	581				21	9 Fournit. de papeteries et de bureau
					1,506					Films, plaques vierges pour photo.
					5	2,922				Autres articles photographiques
	1			22	382				4	2 Récipients et fermetures
		2		1,215	1,341	58	3	151	204	Autres prod. finis, non comestibles
	1	18	4	163	1,627	34	17	198	341	Transactions spéciales, commerciales
102	862	8	1,285	219,404	869,978	6,568	1,507	13,754	55,610	Total
Artilles néerl.										
					46					Animaux vivants
					34					Poisson et animaux marins
										Autres céréales & prép. céréaliers
										Fruits et produits en boîtes
					11					Autres légumes frais
					23					Sucre raffiné, mélasse et sirops
										Autres boissons
				8						6 Autres produits végétaux bruts
										Cuir et demi-produits en cuir
										Filés et fils fibres artificielles
										Tissus larges, fibres artificielles
										Produits chimiques organiques
										Pellicule et feuille en mat. plastique
										Mat. color, sauf extraits tinctoriaux
									2	Autres produits chimiques
										Mazout
										Autres dérivés du pétrole & du charbon
										Fil, câble, cordage de fer et d'acier
										Métaux précieux, y compris alliages
										Boulons, écrous et vis
										Autre quincaillerie de base
										Ouvrages de base en abrasifs
										Pierres fines naturelles et synth.
						14				Autres mat. travaillées, non comest.
										Autre mat. de transm. d'énergie mec.
										Machines à empaqueter ou à emballer
					19	85	36		145	Autre mater. de manutention des mat.
										Mach. de forage & fileurs de perfor.
										Pelles mécaniques
										Bulldozers et machines semblables
										Chargeurs-niveleurs
										Autres machines & app. d'imprimerie
										Mach. ind. d'aliments, boissons & tabacs
										Autres mach. de fenaison et de récolte
						3				Autres machines et mat. agricoles
										Tracteurs à chenilles & tract. usagés
										Pièces de véhicules auto, sauf moteurs
										Moteurs marins et leurs pièces
			4,143							Navires, bateaux & pcs., sauf moteurs
				96		53				Moteurs d'avions et leurs pièces
										Pièces d'avions, sauf moteurs
										Autre équip. & mat. de télécom.
										Autre mat. élec. d'éclairage & distrib.
										Matériel de médecine & d'usage connexe
										Autre instr. de mesure, de lab., etc.
						28				Ordinateurs électroniques
										Vêtements de dessus, non tricotés
										Montres, horloges, bijoux & argenterie
										Fournitures de maison
										Autres effets pers. & art. ménagers
				16						Fournit. médic., ophthalmiques & ortho.

TABLE 3. Imports by Country, Commodity Category and Province of Clearance  
TABLEAU 3. Importations par pays, catégorie de marchandises et province de dédouanement

Country and Commodity Category	July to September			October to December			January to December		
	Juillet à septembre			Octobre à décembre			Janvier à décembre		
	1985	1986	1987	1985	1986	1987	1985	1986	1987
thousands of dollars - milliers de dollars									
Neth. Antilles (cont.)									
Stationer's and office supplies	21						21		
Other end products, inedible					2	1		2	56
Special transactions, trade	24	262	349	16	20	77	116	776	541
Total	1,044	469	496	278	8,507	4,011	20,202	16,299	19,629
Nicaragua									
Meat, fresh, chilled or frozen	1,105	554		1,125	682	3,218	4,306	3,430	8,106
Fish and marine animals	2,471	2,229		3,138	4,156	582	6,646	9,670	2,672
Bananas and plantains, fresh							1,659		
Other fresh fruits and berries				32			32		
Nuts, except oil nuts							22		
Refined sugar, molasses and syrups								1,311	
Coffee		240	154			50		271	763
Tobacco	3	1		4		1	86	3	1
Oth. oil seeds, oil nuts, oil kernels	502		29	111			981	115	29
Other crude vegetable products					12			12	
Other metals in ores, conc. and scrap				2,465	5,176		2,522	5,176	
Precious metals, including alloys	3,314	3,480	3,834		4,750	2,973	9,308	14,059	16,006
Clay bricks, clay tiles & refract.		9						9	
Soil prep., seeding and fert. mach.				18			18		
Other end products, inedible	20	30		18			39	44	
Special transactions, trade	1		1,051		9		1	9	1,085
Total	7,418	6,543	5,067	6,912	14,784	6,825	25,621	34,111	28,661
Panama									
Fish and marine animals		116	351	12	267	147	84	819	1,203
Bananas and plantains, fresh	4,650	3,460	5,181	3,116	2,867	3,509	18,262	17,390	18,202
Other fresh fruits and berries					6			30	52
Other fruits and fruit preparations					23			23	
Other fresh vegetables								22	
Sugar preparations & confectionery		163						328	
Cocoa and chocolate						6			49
Coffee	58	802	414	512	879	626	1,077	3,364	2,042
Other foods and materials for foods						3		11	3
Tobacco									1
Other crude animal products							136		
Oth. oil seeds, oil nuts, oil kernels									24
Other crude vegetable products							28		
Other metals in ores, conc. and scrap							466	523	
Cotton yarn and thread	36	153					36	153	
Broad woven fabrics, cotton	10	11	199	4			14	16	335
Broad woven fabrics, man-made	123			155			278	21	
Broad woven fabrics, mixed fibres		6	9			8	5	14	82
Inorganic chemicals		124						138	
Organic chemicals	174	819	857	168	206	1,777	622	1,733	3,842
Other chemical products			512		167			167	660
Bearings							89		
Other mach. power transm. equipment					47			47	
Other general purpose indust. mach.							19		
Other metalworking machinery	11						11		
Other printing machinery and equip.						104			104
Motor vehicle parts, except engines	22						28		
Aircraft parts, except engines		41	50					41	50
Telephone and telegraph equipment							4		
Electronic tubes & semi-conductors		5						5	
Elec. lighting fixt. & portable lamps						86			86
Hand tools and cutlery							13		
Electronic computers		26						134	
Outerwear, except knitted	74			62			226	103	
Outerwear, knitted		321	101	13	190	70	13	804	375
Other apparel and apparel access.			16			281		36	366
Footwear		98			8	41		116	236
Watches, clocks, jewellery & silverware			34	2		15		2	48
Other personal and household goods	47	13	17	67	34		210	167	460
Medicinal & pharm. prod., in dosage	202	149	122	160	62	298	565	568	481

TABLE 3. Imports by Country, Commodity Category and Province of Clearance  
 TABLEAU 3. Importations par pays, catégorie de marchandises et province de dédouanement

January to December - 1987 - Janvier à décembre										
Newfound-land	Nova Scotia	Prince Edward Is.	New Brunswick	Quebec	Ontario	Manitoba	Saskatchewan	Alberta	British Columbia	Pays et catégorie de marchandises
Terre-Neuve	Nouvelle-Écosse	Prince-Édouard	Nouveau-Brunswick	Québec	Ontario	Manitoba	Saskatchewan	Alberta	Colombie Britannique	
thousands of dollars - milliers de dollars										
										Antilles néerl. (suite)
					56					Fournit. de papeteries et de bureau
										Autres prod. finis, non comestibles
		22		8	140			179	192	Transactions spéciales, commerciales
4,730		22	4,143	7,882	2,235	82		324	200	Total
			7,773		333					Nicaragua
			2,542		130					Viandes fraîches, réfrigérées ou cong.
										Poisson et animaux marins
										Bananes & bananes des Antilles, fr.
										Autres fruits frais et baies
										Noix, sauf noix oléagineuses
				208					555	Sucre raffiné, mélasse et sirops
				1						Café
										Tabac
						29				Autres graines, noix, amandes oléagin.
										Autres produits végétaux bruts
										Autres minerais, conc. et déchets métal.
					16,006					Métaux précieux, y compris alliages
										Briques, tuiles & mat. réfr. en arg.
										Mach. à prép., enseml. et amender le sol
										Autres prod. finis, non comestibles
			32	6	1,034			13		Transactions spéciales, commerciales
			10,347	215	17,502	29		13	555	Total
										Panama
159	1		1,998	503	691	78	104	2,855	7,583	Poisson et animaux marins
	11			2,492	2,812					Bananes & bananes des Antilles, fr.
				11	41					Autres fruits frais et baies
										Aut. fruits & prép. à base de fruits
										Autres légumes frais
										Prép. à base de sucre et confiserie
				6	43					Cacao et chocolat
				1,017	600				425	Café
				3						Autres aliments & mat. pour éléments
				1						Tabac
						24				Autres produits bruts d'origine animale
										Autres graines, noix, amandes oléagin.
										Autres produits végétaux bruts
										Autres minerais, conc. et déchets métal.
				179	156					Files et fils de coton
										Tissus de coton, larges
										Tissus larges, fibres artificielles
										Tissus larges, de fibres mélangées
				444	3,398					Produits chimiques inorganiques
					660					Produits chimiques organiques
										Autres produits chimiques
										Coussinets
										Autre mat. de transp. d'énergie élec.
										Autres machines indus. d'usage gén.
										Autres mach. pour le travail des mét.
										Autres machines & app. d'imprimerie
										Pièces de véhicules auto, sauf moteurs
										Pièces d'avions, sauf moteurs
										Mat. téléphonique et télégraphique
										Tubes élec. et semi-conducteurs
										Appareils d'éclairage élec. & lampes
										Outils à main et coutellerie
										Ordinateurs électroniques
										Vêtements de dessus, non tricotés
										Vêtements de dessus, tricotés
										Autres vêtements & acc. vestimentaires
										Chaussures
										Montres, horloges, bijoux & argenterie
									443	Autres effets pers. & art. ménagers
				3	478					Médicaments & prod. pharm., en dose

TABLE 3. Imports by Country, Commodity Category and Province of Clearance  
 TABLEAU 3. Importations par pays, catégorie de marchandises et province de dédouanement

Country and Commodity Category	July to September			October to December			January to December		
	Juillet à septembre			Octobre à décembre			Janvier à décembre		
	1985	1986	1987	1985	1986	1987	1985	1986	1987
	thousands of dollars - milliers de dollars								
Panama (cont.)									
Medical, ophthalmic & ortho. suppl.	14	104	107		49	115	28	238	563
Other printed matter	1						3		1
Unexposed photo. film, plates & paper			354	125	169	137	156	769	1,308
Other photographic goods							22		
Other end products, inedible	2	14	1	1			3	14	29
Special transactions, trade	29	6	102	30	118	5	82	170	149
Total	5,454	6,433	8,424	4,427	5,091	7,233	22,482	27,965	30,749
Puerto Rico									
Fish and marine animals			1,118	113		335	113	56	1,606
Bananas and plantains, fresh	10				11		10	73	
Other fresh fruits and berries							408	131	212
Other fruit juices and concentrates								17	
Other fruits and fruit preparations	10	28	26	10	15	12	59	56	51
Nuts, except oil nuts				16	8		24	24	34
Tomatoes fresh									148
Other fresh vegetables							7	1	6
Sugar preparations & confectionery	7,216	11,612	10,490	8,573	9,429	9,428	42,900	38,956	39,996
Cocoa and chocolate	78	80	49	79			213	136	95
Coffee			51						51
Other foods and materials for foods	1,272	1,343	1,559	1,426	1,212	1,177	5,384	4,480	5,309
Other fodder and feed	1,277	544	741	402	1,001	849	4,332	3,090	3,362
Distilled alcoholic beverages	32	55	60	15	30	46	431	140	131
Other beverages		19		16	20	21	16	57	40
Other crude animal products				98			249	99	110
Other crude vegetable products	17	34	21	7	6	3	33	79	54
Aluminum ores, concentrates & scrap			63				205	20	322
Other metals in ores, conc. and scrap	11	1					71	1	71
Other crude non-metallic minerals							2		2
Rubber fabricated materials		1	2	1	1		83	8	2
Man-made fibre yarn and thread						23			23
Broad woven fabrics, cotton							6		
Inorganic chemicals	14	36	34	14	20	57	131	82	157
Organic chemicals	8,262	7,388	11,999	8,239	11,475	11,743	34,848	49,179	44,403
Synthetic and reclaimed rubber		1						1	
Plastics materials, not shaped	4		19				4		19
Plastic film and sheet	1	33	33	6	5	34	24	53	86
Other plastics basic shapes & forms		67	1	38	3	2	40	167	110
Dyestuffs, except dyeing extracts								7	
Pigments, lakes and toners	28	61	72	25	28	61	86	204	221
Other chemical products	492	400	102	822	396	70	5,679	4,992	4,032
Fuel oil							6,781		6,781
Other petroleum and coal products									4,297
Plate, sheet and strip, steel				277			277		
Copper and alloys						11			11
Precious metals, including alloys		182	234		170	248	71	454	596
Other non-ferrous metals and alloys	52	54	19	66	19	130	203	113	348
Bolts, nuts and screws	4	3	1	2	2		14	7	3
Other basic hardware		5	86	19	9	92	36	14	181
Other metal fabricated basic prod.	8	46		2	20		15	74	16
Other fab. materials, inedible							11		
Electric generators and motors	6	1	1	58			72	5	19
Bearings				1			1	3	
Other mech. power trans. equipment	196	219	189	174	167	259	691	661	1,013
Compressors, blowers & vacuum pumps								52	
Pumps, except oil well pumps	5	1				4	5	20	5
Packaging machinery				10	28	10	10	28	10
Other general purpose indust. mach.	622	635	563	528	864	930	2,420	3,192	3,138
Conveyors and conveying systems				54			54		
Ind. trucks, tract., trailers, stack.								17	
Mining, oil and gas machinery				13		7	73	2	7
Construction and maintenance mach.				205			205		
Machine tools, metalworking	14			1,609			1,670	34	
Welding apparatus and equipment								1	
Other metalworking machinery	432			1,531	3	4	1,964	3	4
Pulp and paper industries machinery		1						1	
Printing presses				1			1		
Other printing machinery and equip.	2						238		
Food, beverages & tobacco ind. mach.	35	10	14	2	14		98	35	16
Plastics & chemical industry mach.	38		5	21	3		131	32	16
Other special industry machinery	62	7	5	713	65	9	1,087	182	511

TABLE 3. Imports by Country, Commodity Category and Province of Clearance  
 TABLEAU 3. Importations par pays, catégorie de marchandises et province de dédouanement

January to December - 1987 - Janvier à décembre										
Newfound-land	Nova Scotia	Prince Edward Is.	New Brunswick	Quebec	Ontario	Manitoba	Saskatchewan	Alberta	British Columbia	Pays et catégorie de marchandises
Terre-Neuve	Nouvelle-Écosse	I. Prince-Édouard	Nouveau-Brunswick	Québec	Ontario	Manitoba	Saskatchewan	Alberta	Colombie Britannique	
thousands of dollars - milliers de dollars										
										Panama (suite)
				11	552					Fournit. médic., ophthalmiques & ortho.
					1,308					1 Autres imprimés
					29					Films, plaques vierges pour photo.
										Autres articles photographiques
				96	27					Autres prod. finis, non comestibles
								24		3 Transactions spéciales, commerciales
159	12		1,998	5,523	11,425	78	104	2,889	8,561	Total
			335	482	687					Porto Rico
				31	175					92 Poisson et animaux marins
					51					Bananes & bananes des Antilles, fr.
					34					6 Autres fruits frais et baies
				1	6					Autres jus de fruits et concentrés
				10,125	29,862					Aut. fruits & prép. à base de fruits
				95						Noix, sauf noix oléagineuses
						11	57	11		68 Tomates fraîches
										Autres légumes frais
										9 Prép. à base de sucre et confiserie
										Cacao et chocolat
						51				Café
						3				Autres aliments & mat. pour aliments
	357		17	3,876	1,413					888 Autres fourrages et provendes
					2,117					Boissons alcooliques distillées
1			14		45			7	65	Autres boissons
					40					Autres produits bruts d'origine animale
					110					Autres produits végétaux bruts
	2		2	8	12					30 Minerais, conc. & déchets d'aluminium
					322					Autres minerais, conc. et déchets métal.
					71					Autres minéraux non métal. bruts
									2	
										Demi-produits en caoutchouc
										Filés et fils fibres artificielles
										Tissus de coton, larges
										Produits chimiques inorganiques
					40,653	3,750				Produits chimiques organiques
										Caoutchouc synthétique et régénéré
										Matières plastiques, non façonnées
										Pellicule et feuille en mat. plastique
										Aut. prof. formes de base en mat. plast.
										Mat. color. sauf extraits tinctoriaux
										Pigments, laques et tonifiants
										73 Autres produits chimiques
										Mazout
										Autres dérivés du pétrole & du charbon
										Tôles, feuilles, feuillards d'acier
										Cuivre et alliages
										Métaux précieux, y compris alliages
										Autres métaux non ferreux et alliages
										Boulons, écrous et vis
										Autre quincaillerie de base
										16 Autres ouvrages de base en métal
										Autres mat. travaillées, non comest.
										Génératrices et moteurs électriques
										Coussinets
										6 Autre mat. de transm. d'énergie méc.
										31 Compresseurs, souffleurs & pompes à vide
										457 Pompes, sauf pour puits d'huile
										Machines à emballer ou à emballer
										Autres machines indus. d'usage gén.
										Convoyeurs et ensembles convoyeurs
										Camions, tract., remorques espil. ind.
										Mach. pour mines, pétrole et gaz
										7 Mach. de construction et d'entretien
										Machines-outils, travail des métaux
										Appareils et outillage à souder
										4 Autres mach. pour le travail des mét.
										Mach. pour ind. de la pâte & du papier
										Presses à imprimer
										Autres machines & app. d'imprimerie
										14 Mach. ind. d'aliments, boissons & tabacs
										16 Mach. pour ind. des mat. plast. & chim.
										18 Autres machines pour ind. spéciales

TABLE 3. Imports by Country, Commodity Category and Province of Clearance  
 TABLEAU 3. Importations par pays, catégorie de marchandises et province de dédouanement

Country and Commodity Category	July to September			October to December			January to December		
	Juillet à septembre			Octobre à décembre			Janvier à décembre		
	1985	1986	1987	1985	1986	1987	1985	1986	1987
	thousands of dollars - milliers de dollars								
Puerto Rico (cont.)									
Other agricultural mach. and equip.	32			30			139		
Railway & st. railway rolling stock							67		
Trucks, truck tractors and chassis									83
Motor vehicle engine parts			69			33			151
Motor vehicle parts, except engines	36	17	427	50	31	370	210	100	895
Marine engines and parts		3						3	
Ships, boats and parts, except eng.								14	152
Aircraft parts, except engines	3	34	10		19	10	210	54	83
Telephone and telegraph equipment	34	666	85	91	584	59	192	1,405	533
Electronic tubes & semi-conductors	488	1,250	244	685	805	387	3,306	4,174	1,581
Other telecommunication & rel. equip.	535	588	481	571	276	1,697	1,873	2,007	3,407
Air conditioning & refrig. equip.	1,803	1,303	2,462	1,312	1,582	1,677	6,051	7,282	10,075
Elec. lighting fixt. & portable lamps	24			17			113	7	
Switchgear and protective equipment	1,440	1,014	1,154	1,227	1,389	1,145	4,297	4,716	4,842
Industrial control equipment	219	48	390	157	204	485	778	491	1,741
Other elec. lighting distrib. equip.	410	301	873	553	423	645	2,101	1,312	2,143
Auxiliary elec. equip. for engines	192	126	100	15	172	196	693	539	556
Electrical property measuring instr.	146	69	98	38	49	40	472	231	309
Misc. measuring and controlling instr.	74	74	259	175	123	349	588	565	811
Medical and related equipment	1,231	1,329	1,454	901	1,227	1,619	3,699	4,793	5,983
Other measuring, lab. equip., etc.	485	32	301	363	390	574	1,387	671	1,673
Safety and sanitation equipment	6	39		40	120	1	140	342	157
Service industry equipment			289	10	2		146	2	369
Hand tools and cutlery	16						16		
Electronic computers	5,953	3,385	5,175	5,683	4,539	7,894	22,743	17,772	23,545
Miscellaneous equipment and tools	25	100	121	44	80	159	113	376	516
Dutewear, except knitted		12						261	164
Dutewear, knitted	73		7	99	255	210	172	337	216
Footwear			231			71			499
Watches, clocks, jewellery & silverware	15	4	2	29	5	23	210	30	40
Games, toys and children's vehicles		85					33	85	
House furnishings	108		47				108		47
Other personal and household goods	223	93	16	341	124	225	1,093	732	602
Medicinal & pharm. prod., in dosage	6,875	4,372	7,189	7,097	6,176	6,466	28,262	22,528	27,442
Medical, ophthalmic & ortho. suppl.	2,900	3,055	4,259	3,301	3,112	4,470	11,668	14,749	17,389
Books and pamphlets									1
Other printed matter	34	54	43	64	20	107	149	156	285
Stationer's and office supplies	41	29	135	172	57	147	794	378	601
Unexposed photo. film, plates & paper				205			205		165
Other photographic goods	59	16	14	45	48		398	163	79
Containers and closures	229	86	141	128	241	72	668	586	523
Other end products, inedible	221	49	85	220	140	136	749	518	290
Special transactions, trade	101	128	318	164	151	339	929	695	1,346
<b>Total</b>	<b>44,242</b>	<b>41,255</b>	<b>54,038</b>	<b>49,015</b>	<b>47,366</b>	<b>62,230</b>	<b>199,220</b>	<b>195,122</b>	<b>226,927</b>
U.S. Virgin Is.									
Meat, fresh, chilled or frozen	79						79		
Other foods and materials for foods	106	121		107		127	483	449	441
Man-made fibres		104	100		129		91	631	319
Aluminum ores, concentrates & scrap							6,329		
Rubber fabricated materials							15		
Paper and paperboard				17			32		
Other textile fabricated materials							80		
Oth. oils, fats, waxes, extracts, deriv.							82		
Inorganic chemicals	36			174			287		
Organic chemicals	479		221	480			2,069	364	221
Synthetic and reclaimed rubber							15		
Plastics materials, not shaped	7			56			268	26	
Plastic film and sheet	117						117	165	
Other plastics basic shapes & forms							17		
Other chemical products	69			43			2,138	73	
Fuel oil		1,879	8,288	12,418	8,746	12,361	12,418	10,625	52,590
Other petroleum and coal products		20,545					13	27,790	
Other general purpose indust. mach.	56			2			58		
Plastics & chemical industry mach.				5			1,575		
Other special industry machinery	29						29		
Electronic tubes & semi-conductors	102	39	32	46		38	148	39	110
Other measuring, lab. equip., etc.				39			111	72	
House furnishings							58		
Other personal and household goods								72	
Medicinal & pharm. prod., in dosage	157			152	39		683	404	182

TABLE 3. Imports by Country, Commodity Category and Province of Clearance  
 TABLEAU 3. Importations par pays, catégorie de marchandises et province de dédouanement

January to December - 1987 - Janvier à décembre										
Newfound-land	Nova Scotia	Prince Edward Is.	New Brunswick	Quebec	Ontario	Manitoba	Saskatchewan	Alberta	British Columbia	Pays et catégorie de marchandises
Terre-Neuve	Nouvelle-Écosse	I. Prince-Édouard	Nouveau-Brunswick	Québec	Ontario	Manitoba	Saskatchewan	Alberta	Colombie Britannique	
thousands of dollars - milliers de dollars										
										Porto Rico (suite)
										Autres machines et mat. agricoles
					83					Mat. roulant de chemin de fer & tram.
					151					Camions, tract. routiers et châssis
				4	798				2	Pcs. de moteurs de véhicules auto.
										Pièces de véhicules auto, sauf moteurs
					152					Moteurs marins et leurs pièces
2			3		75				2	Navires, bateaux & pcs., sauf moteurs
			40		105	252			2	Pièces d'avions, sauf moteurs
					276	1,170	21		2	135 Mat. téléphonique et télégraphique
	28				1,217	1,838	101		2	111 Tubes élec. et semi-conducteurs
30	481		62		1,883	4,087	2,372		34	180 Autre equip. & mat. de télécom.
									654	404 Appareils de climatisation & réfrig
										Appareils d'éclairage élec. & lampes
		3	2		1,777	3,029	3		1	27 Mécanisme de commutation & de protection
					25	1,707				9 Mécanisme de commande industriel
					622	1,520				1 Autre mat. élec. d'éclairage & distrib.
						356				Mat. élec. auxiliaire pour moteurs
						309				Instr. à mesurer les propriétés élect.
						30			3	8 Instr. mesureurs-régulateurs divers
			10		109	5,820			45	Matériel de médecine & d'usage connexe
					1,627	32			4	9 Autre instr. de mesure, de lab., etc.
					155	2				Mat. de sécurité & d'assainissement
						369				Mat. pour l'industrie des services
10					4,698	16,375	1,415	2	28	1,016 Outils à main et coutellerie
			1		118	397				Ordinateurs électroniques
						164				Matériel divers et outils
						216				Vêtements de dessus, non tricotés
						498				Vêtements de dessus, tricotés
					15	22				Chaussures
					47					3 Montres, horloges, bijoux & argenterie
						602				Jeux, jouets et véhicules d'enfants
						7,803	19,630			Fournitures de maison
					2,041	15,133				Autres effets pers. & art. ménagers
					1			14	177	8 Médicaments & prod. pharm., en dose
						166	119			25 Fournit. médic., ophtalmiques & ortho.
						194	350			Livres et brochures
							165			Autres imprimés
							79		56	Fournit. de papeteries et de bureau
							67			Films, plaques vierges pour photo.
							15		3	Autres articles photographiques
										Récipients et fermetures
										2 Autres prod. finis, non comestibles
	204		6		100	783	4	8	209	21 Transactions spéciales, commerciales
43	1,151		4,659	86,988	124,691	4,269	97	1,397	3,621	Total
I. Vierges É.-U.										
										Viandes fraîches, réfrigérées ou cong.
						441				Autres aliments & mat. pour aliments
						199	120			Fibres artificielles
										Minerais, conc. & déchets d'aluminium
										Demi-produits en caoutchouc
										Papier et carton
										Autres demi-prod. en matières textiles
										Autres huiles, mat. grasses, cires, etc.
										Produits chimiques inorganiques
						221				Produits chimiques organiques
										Caoutchouc synthétique et régénéré
										Matières plastiques, non façonnées
										Pellicule et feuille en mat. plastique
										Aut. prof. formes de base en mat. plast.
										Autres produits chimiques
						52,590				Mozout
										Autres dérivés du pétrole & du charbon
										Autres machines indus. d'usage gén.
										Mach. pour ind. des mat. plast. & chim.
										Autres machines pour ind. spéciales
										Tubes élec. et semi-conducteurs
										Autre instr. de mesure, de lab., etc.
										Fournitures de maison
										Autres effets pers. & art. ménagers
						182				Médicaments & prod. pharm., en dose

TABLE 3. Imports by Country, Commodity Category and Province of Clearance  
 TABLEAU 3. Importations par pays, catégorie de marchandises et province de dédouanement

Country and Commodity Category	July to September			October to December			January to December		
	Juillet à septembre			Octobre à décembre			Janvier à décembre		
	1985	1986	1987	1985	1986	1987	1985	1986	1987
thousands of dollars - milliers de dollars									
U.S. Virgin Is. (cont.)									
Stationer's and office supplies	27						27		
Containers and closures								28	
Special transactions, trade	18	21	104	18	7	3	84	48	175
Total	1,281	22,708	8,746	13,557	8,922	12,529	27,295	40,799	54,038
All countries	25,901,569	27,283,989	27,814,472	26,993,108	27,924,414	31,070,689	104,355,196	112,511,445	116,238,614



TABLE 3. Imports by Country, Commodity Category and Province of Clearance  
 TABLEAU 3. Importations par pays, catégorie de marchandises et province de dédouanement

January to December - 1987 - Janvier à décembre										
Newfound- land	Nova Scotia	Prince Edward Is.	New Brunswick	Quebec	Ontario	Manitoba	Saskat- chewan	Alberta	British Columbia	Pays et catégorie de marchandises
Terre- Neuve	Nouvelle- Écosse	I. Prince- Édouard	Nouveau- Brunswick	Québec	Ontario	Manitoba	Saskat- chewan	Alberta	Colombie Britannique	
thousands of dollars - milliers de dollars										
										I. Vierges É.-U. (suite)
										Équip. de papeteries et de bureau
										Accessoires et fermetures
										Transactions spéciales, commerciales
										Total
304,371	1,000,300	10,869	1,597,294	10,714,348	70,714,399	1,805,850	1,077,911	1,032,915	10,948,430	Équip. de pap.

**NEW!** INCLUDES 1986 CENSUS DATA  
SMALL BUSINESS SECTOR  
CANADA U.S. TRADE IN SERVICES

**NOUVEAU!** COMPREND DES DONNÉES DU RECENSEMENT  
DE 1986 AINSI QUE DES DONNÉES SUR LES  
PETITES ENTREPRISES ET LE COMMERCE DES  
SERVICES ENTRE LE CANADA ET LES ÉTATS-UNIS

# MARKET RESEARCH HANDBOOK 1987-1988

# RECUEIL STATISTIQUE DES ÉTUDES DE MARCHÉ 1987-1988



## A SOUND INVESTMENT OPPORTUNITY

Invest in the most complete source of statistical information on the Canadian consumer market. The *1987-88 Market Research Handbook* gives you more facts on...

### CONSUMERS

including income, education, family spending

### THE ECONOMY

including investment, small business sector, labour markets

### BUSINESS

including retail, finance and real estate, motor vehicles

### 59 CITIES

including housing, labour, consumer profiles

### INTERNATIONAL TRADE

including Canada-U.S. trade in services, major trading partners

### THE FUTURE

projections of social, economic and demographic trends, including consumer spending, incomes, prices

## UN INVESTISSEMENT SÛR

Investissez dans la source d'information statistique la plus complète qui soit sur le marché canadien de la consommation. Le *Recueil statistique des études de marché, 1987-1988* vous donne plus de données sur:

### LES CONSOMMATEURS

y compris les revenus, le niveau de scolarité et les dépenses familiales;

### L'ÉCONOMIE

y compris l'investissement, les petites entreprises et le marché du travail;

### LES AFFAIRES

y compris le commerce de détail, la finance, l'immobilier et l'automobile;

### 59 VILLES

y compris le logement, la main-d'oeuvre et le profil des consommateurs;

### LE COMMERCE INTERNATIONAL

y compris le commerce des services entre le Canada et les États-Unis et les échanges entre le Canada et ses principaux partenaires commerciaux;

### LA SITUATION À VENIR

c'est-à-dire des projections des tendances relatives aux dépenses des consommateurs, aux revenus, aux prix, etc.

## THE 1987-1988 MARKET RESEARCH HANDBOOK GIVES YOU MORE FOR YOUR MONEY.

This year, the *Market Research Handbook* is published in hardcover. It includes more than 700 pages of statistical tables, 59 charts, notes and definitions and an alphabetic index.

**Catalogue Number 63-224 \$85.00 in Canada \$101.00 other countries**

To order, complete the order form included or write to Publication Sales, Statistics Canada, Ottawa, Ontario, K1A 0T6. For faster service, using Visa or MasterCard, call toll-free 1-800-267-6677.

Please make your cheque or money order payable to the Receiver General for Canada/Publications.

Contact the Statistics Canada Reference Centre nearest you for further information.

## LE RECUEIL STATISTIQUE DES ÉTUDES DE MARCHÉ, 1987-1988 VOUS EN DONNE PLUS POUR VOTRE ARGENT.

Le *Recueil statistique des études de marché* possède maintenant une couverture rigide. Il comprend plus de 700 pages de tableaux statistiques, 59 graphiques, des notes, des définitions et un index.

**N° 63-224 au répertoire Canada: \$85 l'exemplaire Autres pays: \$101 l'exemplaire**

Vous pouvez commander en remplissant le bon de commande ci-joint ou en écrivant à Vente des publications, Statistique Canada, Ottawa (Ontario), K1A 0T6. Si vous désirez obtenir un service plus rapide, téléphonez au numéro sans frais 1-800-267-6677 et portez votre commande à votre compte Visa ou MasterCard.

Veuillez faire votre chèque ou mandat-poste à l'ordre du Receveur général du Canada - Publications.

Pour obtenir plus de renseignements, n'hésitez pas à communiquer avec le centre de consultation de Statistique Canada le plus près de chez vous.

# Every week

## The numbers that make decisions

## The data that highlight national economic trends

*Infomat* is a digest of the most important statistics of the week. It is invaluable for business planners, policy makers and members of the media who take an interest in the Canadian economy.

Articles cite the most recent economic and social data available, describe current trends and point out significant changes. Regular features include a complete list of publications released by Statistics Canada during the reference week, a table of key economic indicators and a list of upcoming data releases. The text is concise, easy-to-read and complemented by tables and charts.

*Infomat*, Catalogue No. 11-002E (weekly), is available for \$2.00 per copy/\$100.00 annually (in Canada); \$3.00 per copy/\$150.00 annually (elsewhere).

# Toutes les semaines

## Les chiffres qui font les décisions

## Les données illustrant les tendances de l'économie canadienne

*Infomat* est un résumé des statistiques les plus importantes de la semaine. C'est un outil d'une valeur inestimable pour les planificateurs du monde des affaires, les responsables de l'élaboration des politiques et les médias d'information s'intéressant à l'économie canadienne.

Les articles contenus dans ce bulletin citent les plus récentes données économiques et sociales disponibles, décrivent les tendances actuelles et soulignent les changements les plus significatifs. On y retrouve des chroniques régulières, notamment une liste complète des nouvelles publications parues à Statistique Canada au cours de la semaine de référence, un tableau des principaux indicateurs économiques, ainsi qu'une liste des données à paraître. Le texte est concis, facile à lire et illustré de tableaux et de graphiques.

*Infomat*, n° 11-002F au catalogue (hebdomadaire), se vend \$2.00 l'exemplaire ou \$100.00 pour un abonnement annuel au Canada; \$3.00 l'exemplaire ou \$150.00 pour un abonnement annuel à l'étranger.



To order, complete the order form included or write to Publication Sales, Statistics Canada, Ottawa, Ontario, K1A 0T6. For faster service, using Visa or MasterCard, call toll-free.

Please make cheques or money orders payable to the Receiver General for Canada/Publications.

Contact a Regional Reference Centre near you for further information.

Call Toll-Free  
**1-800-267-6677**  
Téléphonez sans frais

Vous pouvez commander en remplissant le bon de commande ci-joint ou en écrivant à Vente des publications, Statistique Canada, Ottawa, Ontario, K1A 0T6. Si vous désirez obtenir un service plus rapide, téléphonez au numéro sans frais et portez votre commande à votre compte Visa ou MasterCard.

Veillez faire vos chèques ou mandats-poste à l'ordre du Receveur général du Canada Publications.

Pour obtenir plus de renseignements, n'hésitez pas à communiquer avec le centre de consultation régional le plus près de chez vous.

# 1986 CENSUS PROFILES

# LES PROFILS DU RECENSEMENT DE 1986

**YOUR TICKET  
TO ANY  
COMMUNITY  
IN CANADA**

**VOTRE  
LAISSEZ-PASSER  
POUR MIEUX  
CONNAÎTRE  
LES CANADIENS**

The 1986 Profiles will put you on the fast track to any Canadian community you want to study . . .

You're looking for a fast introduction to the social and demographic realities of a city, a town, a municipality or an entire province. And you don't have the time to wade through piles of statistics.

Focus in on the area of your choice with a CENSUS PROFILE. Each PROFILE features more than 46 items of information on the area that interests you . . . from population counts, to the living arrangements of its elderly.

Choose a PROFILE on any one of

- 6009 Census Subdivisions (municipalities)
- 266 Census Divisions (counties)
- 282 Federal Electoral Districts
- 25 Census Metropolitan Areas
- 114 Census Agglomerations
- a variety of urban/rural breakdowns
- and, more.

With 52 publications in this series, we can fast track you to any destination you want.

For more information, call us at 1-800-267-6677 and request the Census brochure (which includes ordering information), or write us at:

**Publications Sales  
Statistics Canada  
Ottawa, Ontario  
K1A 0T6**

Le Canada et ses régions sont à votre portée grâce aux Profils du recensement de 1986.

Vous désirez connaître le portrait socio-démographique d'une province, d'une ville ou d'une municipalité en particulier, mais la perspective d'avoir à vous battre avec des montagnes de statistiques vous effraie?


Balayez toute appréhension! Les Profils du recensement de 1986 vous épargneront temps et effort. Chaque Profil présente plus de 46 éléments différents d'information sur chacune des régions répertoriées. Des chiffres de population aux données sur les modes de vie de la population âgée, vous saurez tout.

Vous n'avez qu'à faire votre choix. Et quel choix! Les 52 publications de la série portent sur:

- 6,009 municipalités (subdivisions de recensement);
- 266 comtés (divisions de recensement);
- 282 circonscriptions électorales fédérales;
- 25 régions métropolitaines de recensement;
- 114 agglomérations de recensement;
- diverses régions urbaines et rurales;
- et plus encore

Pour de plus amples renseignements, composez le 1-800-267-6677 et demandez notre brochure, qui vous renseignera sur les modalités de commande. Ou, si vous le préférez, écrivez à:

**Vente des publications  
Statistique Canada  
Ottawa (Ontario)  
K1A 0T6**



**ORDER FORM**

Mail to:  
Publication Sales  
Statistics Canada  
Ottawa, Ontario, K1A 0T6

(Please print)

Company \_\_\_\_\_

Department \_\_\_\_\_

Attention \_\_\_\_\_ Title \_\_\_\_\_

Address \_\_\_\_\_

City \_\_\_\_\_ Province \_\_\_\_\_ Country \_\_\_\_\_

Postal Code \_\_\_\_\_ Tel. \_\_\_\_\_

Client Reference Number \_\_\_\_\_

**METHOD OF PAYMENT**

Purchase Order Number (please enclose) \_\_\_\_\_

Payment enclosed \$ \_\_\_\_\_

Charge to my:

MASTERCARD  VISA  Statistics Canada

Account Number \_\_\_\_\_

Expiry Date \_\_\_\_\_

Bill me later

Signature \_\_\_\_\_

Catalogue No.	Title	Issue	Quantity	Price	Total

Cheque or money order should be made payable to the Receiver General for Canada/Publications, in Canadian funds or equivalent.

PF  
03077

For faster service

**1-800-267-6677**

MasterCard and  
Visa accounts

Français au verso

**BON DE COMMANDE**

Postez à:  
Vente des publications  
Statistique Canada  
Ottawa (Ontario), K1A 0T6

(Lettres moulées s.v.p.)

Compagnie \_\_\_\_\_

Service \_\_\_\_\_

a/s de \_\_\_\_\_ Fonction \_\_\_\_\_

Adresse \_\_\_\_\_

Ville \_\_\_\_\_ Province \_\_\_\_\_ Pays \_\_\_\_\_

Code postal \_\_\_\_\_ Tél. \_\_\_\_\_

Numéro de référence du client \_\_\_\_\_

**MODE DE PAIEMENT**

Numéro de la commande (inclure s.v.p.) \_\_\_\_\_

Paiement inclus \$ \_\_\_\_\_

Portez à mon compte.

MASTERCARD  VISA  Statistique Canada

N° de compte \_\_\_\_\_

Date d'expiration \_\_\_\_\_

Facturez-moi plus tard

Signature \_\_\_\_\_

N° au répertoire	Titre	Édition	Quantité	Prix	Total

Le cheque ou mandat doit être établi à l'ordre du Receveur général du Canada - Publications, en dollars canadiens ou l'équivalent.

PF  
03077

Pour un service  
plus rapide, composez

**1-800-267-6677**

Comptes  
MasterCard et Visa

English on reverse

# BON DE COMMANDE

Postez à:  
 Vente des publications  
 Statistique Canada  
 Ottawa (Ontario), K1A 0T6

(Lettres moulées s.v.p.)

Compagnie \_\_\_\_\_  
 Service \_\_\_\_\_  
 a/s de \_\_\_\_\_ Fonction \_\_\_\_\_  
 Adresse \_\_\_\_\_  
 Ville \_\_\_\_\_ Provinc \_\_\_\_\_  
 Code postal \_\_\_\_\_

Numéro de référence du client \_\_\_\_\_

### MODE DE PAIEMENT

Numéro de la commande (inclure s.v.p.) \_\_\_\_\_

Paiement inclus \$ \_\_\_\_\_

Portez à mon compte:  
 MASTERCARD  VISA  Statistique Canada

N° de compte \_\_\_\_\_

Date d'expiration \_\_\_\_\_

### DATE DUE

SEP 14 1988

Amb. du Chili

NOV 7 1988

DEC 15 1989

FEB 10 1990  
 APR 10 1990  
 AVR 10 1990

N° au répertoire	Édition	Quantité	Prix	Total

Le chèque ou mandat doit être payable à l'ordre de \_\_\_\_\_ ou l'équivalent. PF 03077

Pour un service plus rapide, composez 1-800-267-6677 Comptes MasterCard et Visa

# ORDER FORM

Mail to:  
 Publication Sales  
 Statistics Canada  
 Ottawa, Ontario, K1A 0T6

(Please print)  
 Company \_\_\_\_\_  
 Department \_\_\_\_\_  
 Attention \_\_\_\_\_  
 Address \_\_\_\_\_  
 City \_\_\_\_\_ Province \_\_\_\_\_ Country \_\_\_\_\_  
 Postal Code \_\_\_\_\_ Tel. \_\_\_\_\_

Account Number \_\_\_\_\_  
 Card Number (please enclose) \_\_\_\_\_  
 Expired \_\_\_\_\_ \$ \_\_\_\_\_  
 MASTERCARD  VISA  Statistics Canada

Expiry Date \_\_\_\_\_  
 Bill me later  
 Signature \_\_\_\_\_

Catalogue No.	Title	Issue	Quantity	Price	Total

Cheque or money order should be made payable to the Receiver General for Canada/Publications, in Canadian funds or equivalent. PF 03077

For faster service 1-800-267-6677 MasterCard and Visa accounts

INTERNATIONAL TRADE DIVISION  
Publication List

Catalogue

- 65-001P Preliminary Statement of Canadian international Trade (H.S. Based), M  
Price: Canada, \$5.50/\$55.00 a year  
Other Countries, \$6.50/\$65.00 a year
- 65-001\* Summary of Canadian international Trade, (H.S. Based), M  
Price: Canada, \$16.50/\$165.00 a year  
Other Countries, \$17.50/\$175.00 a year
- 65-003\* Exports by Country (H.S. Based), Q  
Price: Canada, \$75.00/\$300.00 a year  
Other Countries, \$85.00/\$340.00 a year
- 65-004\* Exports by Commodity (H.S. Based), M  
Price: Canada, \$50.00/\$500.00 a year  
Other Countries, \$60.00/\$600.00 a year
- 65-006\* Imports by Country (H.S. Based), Q  
Price: Canada, \$75.00/\$300.00 a year  
Other Countries, \$85.00/\$340.00 a year
- 65-007\* Imports by Commodity (H.S. Based), M  
Price: Canada, \$50.00/\$500.00 a year  
Other Countries, \$60.00/\$600.00 a year
- 65-202\* Exports, Merchandise Trade, A  
Price: Canada, \$150.00  
Other Countries, \$169.50
- 65-203\* Imports, Merchandise Trade, A  
Price: Canada, \$150.00  
Other Countries, \$169.50
- 65-503 Canadian International Trading Patterns 1985, O  
Price: Canada, \$25.00  
Other Countries, \$26.00
- 12-578E Canadian Export Classification (based on the Harmonized System), O  
Price: Canada, \$35.00  
Other Countries, \$48.00
- 12-578E Canadian Export-Import Alphabetical Index (based on the Harmonized System), O  
Price: Canada, \$35.00  
Other Countries, \$48.00

M - Monthly  
Q - Quarterly  
A - Annual  
O - Occasional

\* Publication available on microfiche.  
For further information contact:  
International Trade Division,  
Trade Information Unit,  
Statistics Canada, Ottawa K1A 0T6  
(613) 951-9647


DIVISION DU COMMERCE INTERNATIONAL  
Liste des publications

Catalogue



- 65-001P Communiqué préliminaire sur le commerce international du Canada (Base du S.H.), M  
Prix: Canada, \$5.50/\$55.00 par année  
Autres pays, \$6.50/\$65.00 par année
- 65-001\* Sommaire du commerce international du Canada, (Base du S.H.), M  
Prix: Canada, \$16.50/\$165.00 par année  
Autres pays, \$17.50/\$175.00 par année
- 65-003\* Exportations par pays (Base du S.H.), T  
Prix: Canada, \$75.00/\$300.00 par année  
Autres pays, \$85.00/\$340.00 par année
- 65-004\* Exportations par marchandise (Base du S.H.), M  
Prix: Canada, \$50.00/\$500.00 par année  
Autres pays, \$60.00/\$600.00 par année
- 65-006\* Importations par pays (Base du S.H.), T  
Prix: Canada, \$75.00/\$300.00 par année  
Autres pays, \$85.00/\$340.00 par année
- 65-007\* Importations par marchandise (Base du S.H.), M  
Prix: Canada, \$50.00/\$500.00 par année  
Autres pays, \$60.00/\$600.00 par année
- 65-202\* Exportations, commerce de marchandises, A  
Prix: Canada, \$150.00  
Other Countries, \$169.50
- 65-203\* Importations, commerce de marchandises, A  
Prix: Canada, \$150.00  
Other Countries, \$169.50
- 65-503 Profil du commerce international canadien 1985, HS  
Prix: Canada, \$25.00  
Autres pays, \$26.00
- 12-578F La nomenclature canadienne des exportations (d'après le Système Harmonisé), HS  
Prix: Canada, \$35.00  
Autres pays, \$48.00
- 12-578F Liste alphabétique des exportations-importations canadiennes (d'après le Système Harmonisé), HS  
Prix: Canada, \$35.00  
Autres pays, \$48.00

M - Mensuel  
T - Trimestriel  
A - Annuel  
HS - Hors série

\* Publications disponibles sur microfiches.  
Pour de plus amples renseignements, s'adresser à:  
Division du commerce international,  
Sous-section des renseignements sur le commerce,  
Statistique Canada, Ottawa K1A 0T6  
(613) 951-9647



1010492841



## A JOURNEY OF 1000 MILES BEGINS WITH A SINGLE STEP

The *Canada Year Book* recorded Canada's first steps in 1867. It's still the only book that gives you the most complete, up-to-date facts on every aspect of Canada's growth as a nation.

Physical setting \* Demography \* Health \* Education \* Employment and incomes \* Social security \* Housing and construction \* Forests, fish and furs \* Agriculture \* Mines and minerals \* Energy \* Science and technology \* Transportation \* Communications \* Cultural activities and leisure \* Manufacturing \* Merchandising and services \* Banking, finance and insurance \* Judicial System \* External relations, trade and defence \* Government \* Government finance \* Review of the economy

Sold in Bookstores and also available by calling Statistics Canada toll-free at 1-800-267-6677 or by completing the order coupon included in this publication.

\$49.95 plus shipping and handling (\$54 inclusive in Canada, \$70 other countries); Catalogue number 11-402E.

Information can also be obtained by contacting your Regional Reference Centre.

## TOUT LE PAYS, D'UNE COUVERTURE À L'AUTRE

Déjà au siècle dernier, les premiers pas de la nation étaient consignés dans l'*Annuaire du Canada*. Aujourd'hui, l'*Annuaire du Canada* témoigne toujours avec précision et exhaustivité des multiples facettes de l'évolution du pays.

Physiographie \* Démographie \* Santé \* Éducation \* Emploi et revenu \* Sécurité sociale \* Logement et construction \* Pêches et fourrures \* Agriculture \* Mines et minéraux \* Énergie \* Sciences et technologie \* Transports \* Communications \* Activités culturelles et loisirs \* Industries manufacturières \* Commerce et services \* Banques, finances et assurances \* Gouvernement \* Système judiciaire \* Relations extérieures, commerce et défense \* Finances publiques \* Revue de l'économie

Disponible en librairie, en téléphonant à Statistique Canada au numéro sans frais 1-800-267-6677 ou en remplissant le bon de commande qui figure dans la présente publication.

\$49.95 frais de port et de manutention en sus (\$54 au Canada, \$70 à l'étranger); numéro 11 402F au répertoire.

Pour de plus amples renseignements, communiquez avec le Centre de consultation de Statistique Canada le plus près de chez vous.