



# Imports by Country

(H.S. Based)

January-December 1988




# Importations par pays

(Base du S.H.)

Janvier-décembre 1988

STATISTICS CANADA  
STATISTIQUE CANADA  
APR 4 1989  
LIBRARY  
BIBLIOTHÈQUE

0.3



## Data in Many Forms...

Statistics Canada disseminates data in a variety of forms. In addition to publications, both standard and special tabulations are offered on computer print-outs, microfiche and microfilm, and magnetic tapes. Maps and other geographic reference materials are available for some types of data. Direct access to aggregated information is possible through CANSIM, Statistics Canada's machine-readable data base and retrieval system.

## How to Obtain More Information

A complete list of International Trade Division's publications is shown on the (inside) back cover of this publication.

Inquiries about this publication and related statistics or services should be directed to:

Trade Information Unit,  
International Trade Division,

Statistics Canada, Ottawa, K1A 0T6 (Telephone: 951-9647) or to the Statistics Canada reference centre in:

St. John's	(772-4073)	Winnipeg	(983-4020)
Halifax	(426-5331)	Regina	(780-5405)
Montreal	(283-5725)	Edmonton	(495-3027)
Ottawa	(951-8116)	Calgary	(292-6717)
Toronto	(973-6586)	Vancouver	(666-3691)
Sturgeon Falls	(753-3200)		

Toll-free access is provided in all provinces and territories, for users who reside outside the local dialing area of any of the regional reference centres.

Newfoundland and Labrador	1-800-563-4255
Nova Scotia, New Brunswick and Prince Edward Island	1-800-565-7192
Quebec	1-800-361-2831
Ontario	1-800-268-1151
Manitoba	1-800-542-3404
Saskatchewan	1-800-667-7164
Alberta	1-800-282-3907
Southern Alberta	1-800-472-9708
British Columbia (South and Central)	1-800-663-1551
Yukon and Northern B.C. (area served by NorthwTel Inc.)	Zenith 0-8913
Northwest Territories (area served by NorthwTel Inc.)	Call collect 403-495-2011

## How to Order Publications

This and other Statistics Canada publications may be purchased from local authorized agents and other community bookstores, through the local Statistics Canada offices, or by mail order to Publication Sales, Statistics Canada, Ottawa, K1A 0T6.

1(613)951-7277

National toll free order line 1-800-267-6677

Toronto  
Credit card only (973-8018)

## Des données sous plusieurs formes...

Statistique Canada diffuse les données sous formes diverses. Outre les publications, des totalisations habituelles et spéciales sont offertes sur imprimés d'ordinateur, sur microfiches et microfilms et sur bandes magnétiques. Des cartes et d'autres documents de référence géographiques sont disponibles pour certaines sortes de données. L'accès direct à des données agrégées est possible par le truchement de CANSIM, la base de données ordinarlingue et le système d'extraction de Statistique Canada.

## Comment obtenir d'autres renseignements

Une liste complète des publications de la Division du commerce international est montrée à l'endos de la couverture arrière de cette publication.

Toutes demandes de renseignements au sujet de cette publication ou de statistiques et services connexes doivent être adressées à:

Sous-section des renseignements sur le commerce,  
Division du commerce international,

Statistique Canada, Ottawa, K1A 0T6 (téléphone: 951-9647) ou au centre de consultation de Statistique Canada à:

St. John's	(772-4073)	Winnipeg	(983-4020)
Halifax	(426-5331)	Regina	(780-5405)
Montréal	(283-5725)	Edmonton	(495-3027)
Ottawa	(951-8116)	Calgary	(292-6717)
Toronto	(973-6586)	Vancouver	(666-3691)
Sturgeon Falls	(753-3200)		

Un service d'appel interurbain sans frais est offert, dans toutes les provinces et dans les territoires, aux utilisateurs qui habitent à l'extérieur des zones de communication locale des centres régionaux de consultation.

Terre-Neuve et Labrador	1-800-563-4255
Nouvelle-Écosse, Nouveau-Brunswick et Île-du-Prince-Édouard	1-800-565-7192
Québec	1-800-361-2831
Ontario	1-800-268-1151
Manitoba	1-800-542-3404
Saskatchewan	1-800-667-7164
Alberta	1-800-282-3907
Sud de l'Alberta	1-800-472-9708
Colombie-Britannique (sud et centrale)	1-800-663-1551
Yukon et nord de la C.-B. (territoire desservi par la NorthwTel Inc.)	Zénith 0-8913
Territoires du Nord-Ouest (territoire desservi par la NorthwTel Inc.)	Appelez à frais virés au 403-495-2011

## Comment commander les publications

On peut se procurer cette publication et les autres publications de Statistique Canada auprès des agents autorisés et des autres librairies locales, par l'entremise des bureaux locaux de Statistique Canada, ou en écrivant à la Section des ventes des publications, Statistique Canada, Ottawa, K1A 0T6.

1(613)951-7277

Commandes: 1-800-267-6677 (sans frais partout au Canada)

Toronto  
Carte de crédit seulement (973-8018)

Catalogue 65-006  
Quarterly  
Vol. 45 No. 4

### Notice to Subscribers

Effective with the January-March 1988 edition of this publication, all commodity statistics are based on the "Harmonized Commodity Description and Coding System" (Harmonized System or H.S.) at the two digit level of detail. Users should therefore interpret the commodity data cautiously.

Information concerning the "Harmonized System" is available in the manuals titled the "Customs Tariff" catalogue RV55-2/1988E (Canadian Government Publishing Centre, Ottawa, Canada K1A 0S9) and "The Canadian Export-Import Alphabetical Index" catalogue 12-579E (Statistics Canada) or by contacting the International Trade Division, Statistics Canada K1A 0T6.

In addition to the above-mentioned change, users should note that statistics on a Customs Basis are shown according to the country of origin rather than the country of consignment. Furthermore, the country classification has been expanded to resemble the classification developed by the International Organization for Standardization (ISO) which has been adopted by most of the trading countries for Customs purposes. The complete country classification is published in this issue.

Catalogue 65-006  
Trimestriel  
Vol. 45 no 4

### Avis aux abonnés

À compter du numéro de janvier-mars 1988, toutes les statistiques des marchandises sont classées selon le "Système harmonisé de désignation et de codification des marchandises" (Système harmonisé, ou S.H.) à deux chiffres. Les utilisateurs devraient faire preuve de prudence dans l'interprétation des données par marchandise.

On peut obtenir des renseignements sur le "Système harmonisé" dans les ouvrages intitulés "Tarif des douanes", no RV55-2/1988F au catalogue (Centre d'édition du gouvernement du Canada, Ottawa, Canada K1A 0S9) et "Liste alphabétique des exportations-importations canadiennes", no 12-579F au catalogue (Statistique Canada) ou en communiquant avec la Division du commerce international, Statistique Canada K1A 0T6.

Outre les changements mentionnés ci-dessus, il est à noter que les statistiques sur la base douanière sont présentées selon le pays d'origine plutôt que le pays de destination. De plus, le classement par pays ont été élargi pour ressembler à celui de l'Organisation internationale de standardisation (OIS) qui a été adopté dans la plupart des pays du monde à des fins douanières. Le classement complet par pays sont publié dans cette édition.

# Imports by Country

(H.S. Based)

January – December 1988

# Importations par pays

(Base du S.H.)

Janvier – décembre 1988

Published under the authority of the  
Minister of Regional Industrial Expansion and the  
Minister of State for Science and Technology

© Minister of Supply  
and Services Canada 1989

Extracts from this publication may be reproduced  
for individual use without permission provided the  
source is fully acknowledged. However, reproduction  
of this publication in whole or in part for purposes  
of resale or redistribution requires written permission  
from the Programs and Publishing Products Group,  
Acting Permissions Officer, Crown Copyright Administration,  
Canadian Government Publishing Centre, Ottawa,  
Canada K1A 0S9.

March 1989

Price: Canada, \$75.00, \$300.00 a year  
Other Countries, \$85.00, \$340.00 a year

Payment to be made in Canadian funds or equivalent

Catalogue 65-006, Vol. 45, No. 4

ISSN 0318-2606

Ottawa

Publication autorisée par le Ministre de  
l'Expansion industrielle régionale et le  
Ministre d'État, sciences et technologie

© Ministre des Approvisionnements  
et Services Canada 1989

Le lecteur peut reproduire sans autorisation des  
extraits de cette publication à des fins d'utilisation  
personnelle à condition d'indiquer la source en  
entier. Toutefois, la reproduction de cette publication  
en tout ou en partie à des fins commerciales ou de  
redistribution nécessite l'obtention au préalable d'une  
autorisation écrite du Groupe des programmes et produits  
d'édition, agent intérimaire aux permissions d'administration  
des droits d'auteur de la Couronne, Centre d'édition  
du gouvernement du Canada, Ottawa, Canada K1A 0S9.

Mars 1989

Prix: Canada, \$75.00, \$300.00 par année  
Autres pays, \$85.00, \$340.00 par année

Paiement en dollars canadiens ou l'équivalent

Catalogue 65-006, vol. 45, n° 4

ISSN 0318-2606

Ottawa

## Table of Contents

	Page
<b>Introduction:</b>	
Highlights .....	iv
Country Index for Table 2 .....	v
The Canadian International Merchandise Trade Statistical Program .....	vii
Section and Chapter Definitions, H.S. Based .....	xvi
Classification of Countries .....	xxv
<b>Statistical Tables:</b>	
1. Imports by H.S. Chapter and Province of Clearance .....	2
2. Imports by Country, H.S. chapter and Province of Clearance ..	6

## Table des matières

	Page
<b>Introduction:</b>	
Faits saillants .....	iv
Index des pays au tableau 2 .....	v
Le programme de statistiques sur le commerce international de marchandises du Canada .....	vii
Les définitions des sections et chapitres, base du S.H. ....	xvi
Classification des pays .....	xxv
<b>Tableaux statistiques:</b>	
1. Importations par chapitre S.H. et province de dédouanement .....	2
2. Importations par pays, chapitre S.H. et province de dédouanement .....	6

## Highlights

Table 1

- Imports amounted to \$32.0 billion for the fourth quarter of 1988, an increase of 2.9% over the fourth quarter of 1987. 1988 total imports amounted to \$131.6 billion, up 13.2% compared with last year.
- Imports of most major commodity groupings increased over the fourth quarter of 1987, except for crude petroleum (chapter 27), motor vehicle parts (chapter 84) and passenger automobiles, which were down 40% and 10% and 3% respectively. Imports of aircraft (chapter 88) increased 28% while those of equipment and tools were up almost 22%. Imports of industrial machinery (chapter 84) were up 18% as were imports of iron and steel (Chapters 72 and 73), up 15% over the same period last year.
- On an annual basis, Ontario leads in imports by Province of Clearance with \$82.8 billion (62.9%), followed by Quebec with \$22.7 billion (17.2%), British Columbia with \$12.8 billion (9.7%) and Alberta with \$4.0 billion (3.0%). Imports of motor vehicles (chapter 87) lead the way in Ontario, British Columbia and Nova Scotia while in Quebec, Alberta, Manitoba and Saskatchewan imports of motor vehicle parts and industrial machinery (chapter 84) were most important. Newfoundland and New Brunswick both imported more crude petroleum (chapter 27) than any other commodity accounting for 71.8% and 45.7% respectively of total imports for these provinces.

Table 2

- Imports from Canada's major trading partners maintained their traditional levels on an annual basis. Imports from the following five countries accounted for 81.4% (\$107.0 billion) of 1988 imports: United States, 65.7% (\$86.4 billion); Japan, 7.0% (\$9.3 billion); United Kingdom, 3.5% (\$4.6 billion); West Germany, 2.9% (\$3.8 billion); France, 2.2% (\$2.9 billion).
- Three countries accounted for 95.0% of motor vehicle imports (chapter 87) in the fourth quarter of 1988. These were the United States with 80.2%, Japan with 11.4% and West Germany with 3.4%. Imports of motor vehicles accounted for 35.7% of total imports from Japan, 27.9% of imports from the United States and 26.1% of imports from West Germany.
- The commodities which contributed the most to the total imports from Canada's five major trading partners were motor vehicles and parts, electronic computers, telecommunications and electrical equipment, and industrial machinery, except for the United Kingdom where crude petroleum dominated with 39.6% (\$307 million) of total imports. Aircraft imports featured prominently in France and the United Kingdom.

## Faits saillants

Tableau 1

- Les importations se fixent à \$32.0 milliards au quatrième trimestre de 1988, une augmentation de 2.9% par rapport au quatrième trimestre de 1987. Le total des importations pour l'année s'élève à \$131.6 milliards, en hausse de 13.2% en comparaison avec la même période l'année dernière.
- Les importations de la plupart des principaux groupes de produits augmentent par rapport au quatrième trimestre de 1987, sauf pour le pétrole brut (chapitre 27), les pièces de véhicules automobiles (chapitre 84) et voitures particulières et châssis, qui enregistrent une diminution de 40%, 10% et 3% respectivement. Les importations d'avions (chapitre 88) augmentent de 28% tandis que celles d'équipement et d'outils montent de 22%. Les importations de la machinerie industrielle (chapitre 84) augmentent de 18% de même que les importations de fer et d'acier (chapitre 72 et 73), augmentent de plus de 15% par rapport la même période l'année dernière.
- Sur base annuelle, l'Ontario est en tête pour les importations par province de dédouanement, avec \$82.8 milliards (62.9%), suivi du Québec avec \$22.7 milliards (17.2%), de la Colombie britannique avec \$12.8 milliards (9.7%) et de l'Alberta avec \$4.0 milliards (3.0%). Les voitures (chapitre 87) figurent au premier rang des importations dans l'Ontario, la Colombie britannique et la Nouvelle-Écosse tandis qu'au Québec, en Alberta, au Manitoba et en Saskatchewan ce sont les pièces de véhicules automobiles (chapitre 84), qui sont en tête. Terre-Neuve et le Nouveau-Brunswick importent chacun plus de pétrole brut que toute autre produit, représentant 71.8% et 45.7% respectivement du total des importations pour ces provinces.

Tableau 2

- Les importations en provenance de nos principaux partenaires commerciaux se sont maintenues à leur niveau habituel si l'on tient compte du total pour l'année en cours. Les importations en provenance des cinq pays suivants représentent 81.4% (\$107.0 milliards) de ce total: les États-Unis, 65.7% (\$86.4 milliards); le Japon, 7.0% (\$9.3 milliards); le Royaume-Uni, 3.5% (\$4.6 milliards); et l'Allemagne de l'ouest, 2.9% (\$3.8 milliards); la France, 2.2% (\$2.9 milliards).
- Trois pays sont responsables pour 95.0% de toutes les importations de voitures (chapitre 87), au quatrième trimestre de 1988. Ce sont les États-Unis avec 80.2%, le Japon avec 11.4% et l'Allemagne de l'ouest avec 3.4%. Les importations de voitures représentent 35.7% du total des importations du Japon, 27.9% de celles des États-Unis et 26.1% des importations de l'Allemagne de l'ouest.
- Les plus importantes importations en provenance des cinq principaux partenaires commerciaux sont les véhicules automobiles et leurs pièces, les ordinateurs électroniques, l'équipement de télécommunication, le matériel électrique, les machines industrielles et les avions complets, sauf pour le Royaume-Uni où les importations de pétrole brut (chapitre 27) dominent avec 39.6% (\$307 millions) des importations totales. Les importations d'avions complets figurent éminemment dans les cas de la France et du Royaume-Uni.

## Table 2 Country Index – Index des pays au tableau 2

**Note:** The country classification employed by the International Trade Division of Statistics Canada is designed for purposes of economic geography and therefore does not reflect the views or intentions of the Government of Canada on international issues of recognition, sovereignty or jurisdiction. – **Nota:** La classification des pays utilisée par la Division du commerce international de Statistique Canada a été conçue aux fins de la géographie économique et ne reflète donc pas l'opinion du gouvernement du Canada relativement aux questions de reconnaissance, de souveraineté ou de compétence en matière internationale.

	Page		Page
<b>North America – Amérique du Nord</b>		<b>Other Africa – Autres pays d'Afrique</b>	
Canada – Canada .....	6	Gambia – Gambie .....	76
Greenland – Groenland .....	8	Ghana – Ghana .....	76
St. Pierre-Miq. – St-Pierre-Miq. ....	8	Kenya – Kenya .....	76
United States – États-Unis .....	8	Malawi – Malawi .....	76
<b>Western Europe – Europe occidentale</b>		Mauritius – Maurice .....	76
United Kingdom – Royaume-Uni .....	10	Nigeria – Nigéria .....	78
Gibraltar – Gibraltar .....	14	South Africa – Afrique du Sud .....	78
Ireland – Irlande .....	14	Namibia – Namibie .....	80
Malta – Malte .....	16	Zimbabwe – Zimbabwe .....	80
Austria – Autriche .....	16	Sierra Leone – Sierra Leone .....	80
Belgium – Belgique .....	18	Tanzania, Un. Rep – Tanzanie, Rép. un .....	80
Denmark – Danemark .....	22	Uganda – Ouganda .....	82
Finland – Finlande .....	24	Zambia – Zambie .....	82
France – France .....	26	Botswana – Botswana .....	82
Germany, West – Allemagne, ouest .....	28	Lesotho – Lesotho .....	82
Greece – Grèce .....	32	Swaziland – Swaziland .....	82
Iceland – Islande .....	32	St-Helena – Sainte Hélène .....	82
Italy – Italie .....	34	Br. Indian O.Ter – Terr. Br. Oc. In. ....	82
Luxembourg – Luxembourg .....	38	Seychelles – Seychelles .....	82
Netherlands – Pays-Bas .....	38	Algeria – Algérie .....	84
Norway – Norvège .....	40	Angola – Angola .....	84
Portugal – Portugal .....	42	Cameroon – Cameroun .....	84
Spain – Espagne .....	44	Burundi – Burundi .....	84
Sweden – Suède .....	46	Zaire – Zaire .....	84
Switzerland – Suisse .....	50	Central Af. Rep. – Centrafr. Rép. ....	84
<b>Eastern Europe – Europe orientale</b>		Chad – Tchad .....	84
Albania – Albanie .....	50	Congo – Congo .....	84
Bulgaria – Bulgarie .....	50	Mali – Mali .....	86
Czechoslovakia – Tchécoslovaquie .....	54	Niger – Niger .....	86
Germany, East – Allemagne, est .....	54	Rwanda – Rwanda .....	86
Hungary – Hongrie .....	56	Reunion – Réunion .....	86
Poland – Pologne .....	58	Djibouti – Djibouti .....	86
Romania – Roumanie .....	60	Comoros – Comores .....	86
USSR – URSS .....	60	Fr. So. Antarc. Tr. – Tr. fr. S. Antarc. ....	86
Yugoslavia – Yougoslavie .....	62	Gabon – Gabon .....	88
<b>Middle East – Moyen-Orient</b>		Guinea – Guinée .....	88
Bahrain – Bahreïn .....	64	Côte-d'Ivoire – Côte-d'Ivoire .....	88
Cyprus – Chypre .....	66	Liberia – Libéria .....	88
United Arab Emir. – Émir. arabes unis ..	66	Madagascar – Madagascar .....	88
Ethiopia – Éthiopie .....	66	Morocco – Maroc .....	88
Iran, Isla. Rep. – Iran, Rép. Islam. ....	66	Guinea-Bissau – Guinée-Bissau .....	90
Iraq – Irak .....	68	Mozambique – Mozambique .....	90
Israel – Israël .....	68	Senegal – Sénégal .....	90
Jordan – Jordanie .....	70	Western Sahara – Sahara occidental .....	90
Kuwait – Koweït .....	70	Togo – Togo .....	90
Lebanon – Liban .....	70	Tunisia – Tunisie .....	92
Libyan Arab. Jam. – Libyenne, Jam. ar. ....	72	<b>Other Asia – Autres pays d'Asie</b>	
Oman – Oman .....	72	Bangladesh – Bangladesh .....	92
Saudi Arabia – Arabie Saoudite .....	72	Sri Lanka – Sri Lanka .....	92
Somalia – Somalie .....	72	Maldives – Maldives .....	94
Sudan – Soudan .....	72	Hong Kong – Hong Kong .....	94
Syrian Arab. Rep. – Syrienne, Rép. ar .....	72	India – Inde .....	96
Turkey – Turquie .....	72	Malaysia – Malaisie .....	98
Egypt – Égypte .....	74	Brunei Darussalam – Brunei Darussalam .....	100
Yemen – Yémen .....	74	Pakistan – Pakistan .....	100
		Singapore – Singapour .....	102
		Afghanistan – Afghanistan .....	104
		Bhutan – Bhoutan .....	104
		Burma – Birmanie .....	104
		Kampubhea Dm – Kampuchéa dém. ....	104

**Table 2 Country Index – Concluded – Index des pays au tableau 2 – fin**

	Page		Page
<b>Other Asia – Concluded – Autres pays d'Asie – fin</b>		<b>South America – Concluded – Amérique du Sud – fin</b>	
Laos P. Dem. Rep. – Laos, rép. dm p.	104	French Guiana – Guyane française	138
China P. Rep. – Chine, Rép. pop.	104	Paraguay – Paraguay	138
Indonesia – Indonésie	108	Peru – Pérou	138
Japan – Japon	108	Surinam – Surinam	140
Korea, North – Corée du Nord	112	Uruguay – Uruguay	140
Korea, South – Corée du Sud	112	Venezuela – Venezuela	142
Nepal – Népal	114		
Philippines – Philippines	114	<b>Central America and Antilles – Amérique Centrale et Antilles</b>	
Macao – Macao	118		
Taiwan – Taiwan	118	Bahamas – Bahamas	142
Thailand – Thaïlande	120	Bermuda – Bermudes	142
Vietnam – Viêt-Nam	122	Belize – Belize	142
		Barbados – Barbade	144
<b>Oceania – Océanie</b>		Br. Virgin Is. – Vierges br. Îles	144
Cocos Islands – Cocos, Îles	122	Jamaica – Jamaïque	144
Nauru – Nauru	124	Cayman Islands – Cayman, Îles	146
Norfolk Islands – Norfolk Île	124	Turks Ca. Is. – Turks Caicos, î	146
Papua, N.G. – Papouasie, N.-G.	124	Trinidad-Tobago – Trinité-Tobago	146
Australia – Australie	124	Montserrat – Montserrat	146
Fiji – Fidji	126	Anguilla – Anguilla	146
Tokelau – Tokélaou	126	St. Kitts-Nevis – St Kitts-Nevis	148
Cook Island – Cook, îles	126	Antigua-Barbuda – Antigua-Barbuda	148
New Zealand – Nouvelle-Zélande	126	Dominica – Dominique	148
Solomon Islands – Salomon, Îles	128	Grenada – Grenade	148
Pitcairn Island – Pitcairn, Île	128	Saint Lucia – Sainte-Lucie	148
Tonga – Tonga	128	St. Vincent Gren. – St-Vincent Gren.	150
Western Samoa – Samoa occidentale	128	Costa Rica – Costa Rica	150
New Caledonia – Nouv.-Calédonie	130	Cuba – Cuba	150
Guam – Guam	130	Dominican Rep. – Rép. Dominicaine	150
American Samoa – Samoa américaines	130	El Salvador – El Salvador	152
U.S. Outlying Is. – Éloigné Îles É.U.	130	Guadeloupe – Guadeloupe	152
		Martinique – Martinique	152
<b>South America – Amérique du Sud</b>		Guatemala – Guatemala	152
Guyana – Guyane	130	Haiti – Haiti	154
Argentina – Argentine	130	Honduras – Honduras	154
Bolivia – Bolivie	132	Mexico – Mexique	154
Brazil – Brésil	132	Neth. Antilles – Antilles néerl.	158
Chile – Chili	134	Nicaragua – Nicaragua	158
Colombia – Colombie	136	Panama – Panama	158
Ecuador – Équateur	138	Puerto Rico – Porto Rico	160
		U. S. Virgin Is. – Vierges, Î. É-U	160



# The Canadian International Merchandise Trade Statistical Program

## I Introduction

The objective is to provide a general overview of the Canadian International Merchandise Trade Statistical Program with special reference to the concepts and definitions. The text is intended for the general user and readability is emphasized. More technical details can be obtained from the International Trade Division upon request.

## II Conceptual Framework

1. **Objectives and Coverage:** The primary objective of the Canadian International Merchandise Trade Statistical Program is to measure the change in the stock of material resources of the country resulting from the movement of merchandise into or out of Canada. Information on imports and exports are inputs into the System of National Accounts, particularly in the Balance of Payments and Gross Domestic Product and are used in the formulation of trade and budgetary policies. Governments, importers, exporters, manufacturers and shipping companies use trade statistics to:

- monitor import penetration and export performance
- monitor commodity price and volume changes
- examine transport implications.

2. **Trade Statistics – Customs Basis/Balance of Payments Basis:** Merchandise trade statistics are reported and presented on two different basis: Customs basis and Balance of Payments basis (B.O.P.).

Canada's international merchandise trade statistics are derived almost exclusively from administrative records of Revenue Canada, Customs and Excise. When goods are imported into or exported from Canada, declarations must be filed with Customs giving such information as description and value of the goods, origin and port of clearance of commodities and the mode of transport. Most of this information is required for the purposes of Customs administration. Statistics developed from administrative records of Customs are commonly referred to as Customs based trade statistics.

Customs based information is adjusted to conform with the National Accounts concepts and definitions. The adjustments to derive Balance of Payments based trade data include trade definition, valuation and timing related adjustments. The principal difference between the two trade concepts is that Customs based merchandise trade

# Le programme de statistiques sur le commerce international de marchandises du Canada

## I Introduction

Le présent document contient un aperçu général du Programme de statistiques sur le commerce international de marchandises du Canada, notamment des concepts et des définitions. Il est destiné au grand public, aussi a-t-on essayé d'en faciliter la lecture. Pour plus de précisions techniques, s'adresser à la Division du commerce international.

## II Cadre conceptuel

1. **Objectifs et champ d'observation:** Le but principal du Programme de statistiques sur le commerce international de marchandises du Canada est de mesurer les fluctuations du stock de ressources matérielles du pays qu'entraîne le mouvement des marchandises au Canada. Les renseignements sur les importations et les exportations sont introduits dans le Système de comptabilité nationale, notamment en ce qui concerne la balance des paiements et le produit intérieur brut, et servent à formuler les politiques commerciales et budgétaires. Les administrations publiques, les importateurs, les exportateurs, les fabricants et les expéditeurs utilisent les statistiques commerciales pour:

- vérifier la pénétration du marché par les importations et la performance des exportations
- suivre les changements qui interviennent au niveau des prix et du volume des marchandises
- examiner les répercussions en matière de transports.

2. **Statistiques sur le commerce établies sur une base douanière et en fonction de la balance des paiements:** Les statistiques sur le commerce des marchandises sont établies et présentées sur deux bases différentes: la base douanière et la balance des paiements (B.D.P.).

Les statistiques sur le commerce international des marchandises du Canada sont tirées presque entièrement des dossiers administratifs de Revenu Canada, Douanes et Accise. Lorsque des marchandises sont importées au Canada ou en sont exportées, elles doivent être déclarées aux douanes et l'importateur ou l'exportateur doit donner des renseignements sur la désignation et la valeur des marchandises, leur origine et le bureau de dédouanement ainsi que sur le mode de transport. La plupart de ces renseignements sont requis par l'administration des douanes. On appelle généralement "statistiques commerciales établies sur la base douanière" les statistiques commerciales élaborées à partir des dossiers administratifs des douanes.

Les données établies sur la base douanière sont rectifiées pour qu'elles puissent concorder avec les concepts et les définitions de la comptabilité nationale. Les modifications apportées pour établir des données commerciales en fonction de la balance des paiements, portent sur la définition de commerce, l'évaluation et la période statistique. La différence principale entre ces deux concepts

statistics cover the physical movement of goods as they are reflected on Customs documents, whereas Balance of Payments adjusted data are intended to cover all economic transactions between residents and non residents, which involve merchandise trade. This section describes the concepts and processes pertaining to the Customs based trade statistics only.

- 3. System of Trade:** Canadian trade statistics are compiled according to the "General" system of trade as defined by the United Nations Statistical Office. Under this system, imports include all goods which have crossed Canada's territorial boundary, whether for immediate consumption in Canada or stored in bonded Customs warehouses. Domestic exports include goods grown, extracted or manufactured in Canada, including goods of foreign origin which have been materially transformed in Canada. Re-exports are exports of goods of foreign origin which have not been materially transformed in Canada, including foreign goods withdrawn for export from bonded Customs warehouses. Total exports are the sum of Domestic exports and Re-exports. Thus the general trade system, in principle, presents all goods entering the country (imports) and all goods leaving the country (exports). It differs from the "Special" system of trade in the treatment of imported goods into Customs bonded warehouses. Under the "Special" system, these goods are counted only if and when they are withdrawn from customs warehouses for home consumption, and they are not counted in export statistics unless they have first cleared Customs.

Conceptually, under the "General" system, the statistical frontier coincides with the geographical boundary, while under the "Special" system, it coincides with the Customs boundary.

- 4. Valuation:** For Customs purposes, imports are recorded at values established according to the provisions of the Customs Act, which, since January 1, 1985, reflects valuation methods based on the General Agreement on Tariffs and Trade (GATT) Valuation Code System. It generally requires the value for duty of imported goods be equivalent to the transaction value or the price actually paid or payable provided that a number of conditions are met. One of the important conditions is that the buyer and seller must be independent of each other. If the conditions are not met, practical rules are used to determine the Customs value. In order of precedence these are:

- valuation by reference to the transaction value of identical goods;
- valuation by reference to the transaction value of similar goods;
- the deductive method of valuation;
- the computed method of valuation; and
- the residual method of valuation.

To determine the transaction value of imported goods all transportation and associated costs arising in respect of the goods being appraised prior to and at the place of direct shipment to Canada are to be added to the price of the goods. Therefore, Canadian imports are valued F.O.B.

commerciaux est que les statistiques sur le commerce de marchandises établies sur une base douanière couvrent le mouvement des marchandises indiqué sur les documents douaniers, alors que les données établies en fonction de la balance des paiements portent sur toutes les transactions économiques effectuées entre résidents et non-résidents du Canada et concernant le commerce de marchandises. Le présent chapitre traite des concepts et des procédés relatifs aux statistiques établies sur la base douanière.

- 3. Système commercial:** Les statistiques sur le commerce du Canada sont rassemblées selon le système commercial "général" défini par le Bureau de statistiques des Nations Unies, en vertu duquel les importations portent sur toutes les marchandises qui ont franchi les frontières du Canada, que ce soit pour y être consommées immédiatement ou pour être mises dans un entrepôt de douane. Les exportations nationales comprennent les produits cultivés, extraits ou fabriqués au Canada (y compris les produits d'origine étrangère qui ont été transformés au Canada). Les réexportations sont les exportations de produits d'origine étrangère qui n'ont pas été transformés au Canada (y compris les produits étrangers sortis des entrepôts de douane aux fins d'exportation). Le total des exportations correspond à la somme des exportations nationales et des réexportations. Le système commercial général couvre donc, en principe, toutes les marchandises qui entrent au pays (importations) et toutes celles qui en sortent (exportations). Il diffère du système commercial "spécial" par le traitement des marchandises importées qui sont entreposées en douane. Dans le cas du système "spécial", il n'est tenu compte de ces produits que lorsque ceux-ci sont sortis d'entrepôt de douane aux fins de consommation nationale et il n'en est pas tenu compte dans les statistiques d'exportation s'ils n'ont pas tout d'abord été dédouanés.

En théorie, dans le cadre du système "général", la frontière statistique coïncide avec les limites géographiques du pays, alors que dans le cadre du système "spécial", elle coïncide avec la frontière douanière.

- 4. Évaluation:** Aux fins des douanes, les importations sont présentées selon les valeurs établies conformément aux dispositions de la Loi sur les douanes qui, depuis le 1<sup>er</sup> janvier 1985, prévoit l'application de méthodes d'évaluation fondées sur le Code d'évaluation de l'Accord général sur les tarifs douaniers et le commerce (GATT). En général, la valeur imposable des marchandises importées doit correspondre à la valeur transactionnelle ou au prix réellement payé ou payable, sous certaines conditions. L'une des plus importantes de ces conditions est que l'acheteur et le vendeur doivent être indépendants l'un de l'autre. Si ces conditions ne sont pas remplies la valeur en douane est déterminée selon certaines règles pratiques, mentionnées ci-dessous par ordre de priorité:

- l'évaluation en fonction de la valeur transactionnelle de produits identiques;
- l'évaluation en fonction de la valeur transactionnelle de produits similaires;
- la méthode de la valeur de référence;
- la méthode de la valeur reconstituée; enfin,
- la méthode de la dernière base d'appréciation.

Pour déterminer la valeur transactionnelle des produits importés, il faut ajouter au prix de ces produits tous les frais de transport et tous les frais connexes engagés à l'égard des marchandises avant l'expédition directe au Canada jusqu'au lieu d'expédition directe. En conséquence, le prix des importations canadiennes est le prix

place of direct shipment to Canada. It excludes freight and insurance costs in bringing the goods to Canada from the point of direct shipment.

Exports are, in principle, valued or recorded at the values declared on export documents which usually reflect the transaction value, i.e. actual selling price, or in case of non-arm's length transaction, the transfer price used for company accounting purposes. Most Canadian exports to overseas countries are valued at F.O.B. port of exit including domestic freight charges to that point but net of discounts and allowances. Canadian exports to the U.S.A. are valued F.O.B. place of lading net of freight charges, discounts and allowances.

5. **Commodity Classification:** Both export and import statistics are classified and published according to the Harmonized Commodity Description and Coding System (Harmonized System or H.S.).

The Harmonized System used in this publication is an international commodity classification (six-digit) developed under the auspices of the Customs Cooperation Council. It was extended to ten digits for imports to serve as the basis for Customs tariffs and international trade statistics. For export purposes the international six digit "root" was extended to eight digits. Canada adopted this system to replace the "Customs Tariff Schedule", as well as the "Canadian International Trade Classification" (CITC) and the "Export Commodity Classification" (XCC).

The Harmonized System is based on a fundamental principle – that goods are classified by what they are and not according to their stage of fabrication, use, made in Canada status or any other such criteria.

The Harmonized System nomenclature is logically structured by economic activity or component material. For example, animals and animal products are found in one section; machinery and mechanical appliances which are grouped by function are found in another.

The nomenclature is divided into 21 Sections, which in general, group goods produced in the same sector of the economy. For example: Section IV, "Prepared Foodstuffs; Beverages, Spirits and Vinegar; Tobacco and Manufactured Tobacco Substitutes" (i.e. agricultural products) and Section VI "Products of the Chemical or Allied Industries" etc. (i.e. chemical products, etc.).

Each Section is comprised of one or more Chapters with the entire nomenclature being composed of 97 Chapters (Chapter 77 is reserved for possible future use). The Chapters of Sections I to XV (except Section XII) are grouped by **Biological Genus** (Section I, Chapters 1 – 5 Live Animals, Animal products, Fish, Dairy Produce etc.) or by the **Component Material** from which articles are wholly or mainly made (e.g. Section VIII contains Chapter 41 – Raw Hides and Skins; Chapters 42 Articles of Leather, etc.).

F.A.B., lieu d'expédition directe au Canada. Les coûts du fret et de l'assurance nécessaires pour acheminer les marchandises au Canada depuis le point d'expédition direct ne sont pas compris.

Les exportations sont, en principe, évaluées ou enregistrées selon la valeur déclarée dans les documents d'exportation; il s'agit habituellement de la valeur transactionnelle, c.-à-d. du prix de vente réel ou, dans le cas des opérations d'entreprises affiliées, du prix de transfert adopté par les sociétés à des fins comptables. Les prix de la plupart des exportations canadiennes vers des pays d'outre-mer sont des prix F.A.B., port de sortie, fret intérieur compris jusqu'à ce point, mais sans les escomptes ni les rabais. Les prix des exportations canadiennes aux États-Unis sont des prix F.A.B. lieu de chargement, fret, escomptes et rabais non compris.

5. **Classification des marchandises:** Les statistiques sur les exportations et les importations sont classées et publiées d'après le Système harmonisé de désignation et de codification des marchandises (Système harmonisé ou SH).

Le Système harmonisé utilisé dans la présente publication s'inspire de la classification internationale de marchandises (code numérique à six chiffres) mise au point sous les auspices du Conseil de coopération douanière. Le nombre des chiffres a été porté à dix pour les importations afin que cette classification puisse servir de base aux tarifs douaniers et aux statistiques internationales. Pour ce qui est des exportations, la "racine" internationale de six chiffres a été portée à huit chiffres. Le Canada a adopté ce système pour remplacer les listes du Tarif des douanes, de même que la Nomenclature canadienne pour le commerce international des marchandises (NCCD) et la Classification des marchandises d'exportation (CME).

Le Système harmonisé repose sur le principe fondamental selon lequel les produits sont classés d'après leur nature et non d'après l'étape de leur fabrication, leur utilisation, leur qualité de produits faits au Canada, ou tout autre critère analogue.

La nomenclature du Système harmonisé est logiquement structurée selon l'activité économique ou la matière composante. Ainsi, les animaux et les produits d'origine animale se trouvent dans une section; les machines et les appareils mécaniques, qui sont groupés par fonction, se trouvent dans une autre.

La nomenclature est divisée en 21 sections qui regroupent, en général, les marchandises produites dans le même secteur de l'économie. Par exemple: la section IV, "Produits des industries alimentaires; boissons, liquides alcooliques et vinaigre; tabac et succédanés du tabac fabriqués" (c.-à-d. les produits agricoles) et la section VI, "Produits des industries chimiques ou des industries connexes", etc. (c.-à-d. les produits chimiques, etc.).

Chaque section comprend un ou plusieurs chapitres, et l'ensemble de la nomenclature compte 97 chapitres (le chapitre 77 étant réservé pour une utilisation future). Les chapitres des sections I à XV (sauf ceux de la section XII) sont regroupés selon le **règne biologique** (section I, chapitres 1 à 5, Animaux vivants, viandes et abats comestibles, poissons, produits de laiterie, etc.) ou selon la matière composante à partir de laquelle l'ensemble ou une grande partie des articles sont fabriqués (p. ex.: la section VIII renferme le chapitre 41 – Peaux et cuirs, et le chapitre 42 Ouvrages en cuir, etc.).

In Sections I to XV (except Section XII) the groups of products formed according to their basic material are structured or divided in two ways:

**Horizontal** – For the groups of products formed according to their basic material there is no apparent hierarchical order (e.g. Chapter 39 – "Plastics and Articles Thereof"; Chapter 44 – "Wood and Articles of Wood"); i.e. there is no discernable reason that Plastic should precede wood.

**Vertical** – For those chapters in which goods are grouped by raw material there is, however, a vertical structure in which articles are often classified according to their degree of processing. For example, Chapter 44 contains items such as rough wood, wood roughly squared, and some wooden finished products such as wooden tableware.

Articles may also be classified according to the use of function. This classification (i.e. by function) mainly occurs in Section XII and Sections XVI – XXI. For example, Section XVII contains:

- Chapter 86 – Railway Locomotives, etc.
- Chapter 87 – Vehicles other than Railway, etc.
  
- Chapter 88 – Aircraft, etc.
- Chapter 89 – Ships, etc.

In order to illustrate the hierarchical structure of the H.S. the following example is given:

06 – Chapter  
Live trees and other plants; bulbs, roots and the like; cut flowers and ornamental foliage;

06.01 – Heading  
Bulbs, tubers, tuberous roots, corms, crowns and rhizomes, dormant, in growth or in flower; chicory plants and roots other than roots of heading no. 12.12;

0601.10 – Subheading  
Bulbs, tubers, tuberous roots, corms, crowns and rhizomes, dormant;

0601.10.11 – Tariff item  
Bulbs of the genus narcissus;

0601.10.11.10 – Statistical annotation  
Daffodil.

6. **Statistical Period:** The reference period is the calendar month and the calendar year. The closing of the statistical month for imports is defined according to the last calendar day of the month, based as closely as practicable, on the date of clearance from Customs.

The closing of the statistical month for exports is also defined according to the last calendar day of the month. Those export documents which are received too late for incorporation in the current month are assigned to the month the transaction took place. If a monthly summary report from a high volume exporter is not received on time, the data are imputed for the current month, and revised with the trade value in the following statistical month.

Aux sections I à XV (sauf à la section XII), les groupes de produits formés selon la matière principale sont structurés ou subdivisés de deux façons:

**Horizontalement** – Pour les groupes de produits formés selon la matière principale, il ne semble y avoir aucun ordre hiérarchique (p. ex.: chapitre 39 – "Matières plastiques et ouvrages en ces matières; chapitre 44 – "Bois, charbon de bois et ouvrages en bois"). Et il n'y a aucune raison évidente justifiant le fait que les matières plastiques précèdent le bois.

**Verticalement** – Pour les chapitres où les produits sont groupés selon la matière brute, il y a, toutefois, une structure verticale suivant laquelle les articles sont souvent classifiés en fonction de leur niveau de transformation. Par exemple, le chapitre 44 comprend des produits comme le bois brut, le bois écorcé, et certains ouvrages en bois tels que les articles en bois pour la table.

Les articles peuvent aussi être classifiés selon leur usage ou fonction, comme c'est le cas surtout à la section XII et aux sections XVI à XXI. Par exemple, la section XVII contient:

- Chapitre 86 – Véhicules pour voies ferrées, etc.
- Chapitre 87 – Voitures automobiles, tracteurs, cycles et autres véhicules terrestres, etc.
  
- Chapitre 88 – Navigation aérienne, etc.
- Chapitre 89 – Navigation maritime, etc.

Afin d'illustrer la structure hiérarchique du SH, voici un exemple:

06 – Chapitre  
Plante vivantes et produits de la floriculture;

06.01 – Position  
Bulbes, oignons, tubercules, racines tubéreuses, griffes et rhizomes, en repos, végétatif, en végétation ou en fleurs; plants, plantes et racines de chicorée autres que les racines du n° 12.12;

0601.10 – Sous-position  
Bulbes, oignons, tubercules, racines tubéreuses, griffes et rhizomes, en repos végétatif;

0601.10.11 – Numéro tarifaire  
Bulbes du genre narcissus;

0601.10.11.10 – Annotation statistique  
Jonquilles.

6. **Période statistique:** La période de référence est le mois et l'année civils. Pour les importations, la fin du mois statistique correspond au dernier jour du mois civil pour lequel il est possible d'obtenir des données sur le dédouanement.

Pour les exportations, la fin du mois statistique correspond aussi au dernier jour du mois civil. Les documents d'exportation qui parviennent trop tard pour que l'on puisse les intégrer au mois en cours sont affectés au mois où la transaction a eu lieu. Si le rapport sommaire mensuel d'un gros exportateur ne parvient pas à temps, ces données sont imputées au mois en cours, puis rajustées au cours du mois statistique suivant en fonction des valeurs observées.

Trade data for electricity, exports of both crude petroleum and natural gas, and imports of crude petroleum from the United States are collected too late for inclusion in current month statistics; therefore trade values for the current month are imputed on the basis of previous month's data and revised with the true value in the following statistical month.

7. **Country Classification:** The country classification employed by the International Trade Division of Statistics Canada is designed for purposes of economic geography and does not necessarily reflect the views or intentions of the Government of Canada on international issues of recognition, sovereignty or jurisdiction. The country classifications used and their associated codes resemble those developed by the International Organization for Standardization (ISO) and adopted by most of the trading countries, for Customs purposes.

A classification of countries with a statement of territorial limits used for statistical purposes is shown in the January and December issues of the publications "Exports by Commodity" (catalogue 65-004) and "Imports by Commodity" (catalogue 65-007), and in the annual publications "Exports, Merchandise Trade" (catalogue 65-202) and "Imports, Merchandise Trade" (catalogue 65-203).

8. **Trading Partner Attribution (country of origin/destination):** Exports are attributed to the country which is the last known destination of the goods at the time of export.

Imports are attributed to their country of origin, that is, the country in which the goods were grown, extracted or manufactured, in accordance with the rules of origin specified by Revenue Canada, Customs and Excise. Prior to 1988, most imports were attributed to the country of export/consignment with the exception of imports from Central and South America.

9. **Principal Trading Areas:** The "principal trading areas" are country groupings defined as follows:

**United States:**

**Japan:**

**E.E.C.'86:** Belgium, Denmark, France, Germany (F.R.), Greece, Ireland, Italy, Luxembourg, Netherlands, Portugal, Spain and the United Kingdom.

**Other O.E.C.D.'86:** Austria, Finland, Iceland, Norway, Sweden, Switzerland, Turkey, Australia, New Zealand. (The E.E.C. countries, United States, Japan and Canada are also members of O.E.C.D. - the Organization for Economic Cooperation and Development.)

**Other countries:** This group includes all countries and territories other than the United States, Japan, E.E.C.'86 and Other O.E.C.D.'86.

10. **Province of Origin/Clearance:** Prior to April 1984, export statistics were presented by province of lading, indicating the province in which the

Les données sur le commerce de l'énergie électrique, sur les exportations de pétrole brut et de gaz naturel, sur les importations de pétrole brut des États-Unis sont recueillies trop tard pour être incluses dans les statistiques du mois courant. Par conséquent, les valeurs marchandes applicables au mois courant sont imputées au moyen des données du mois précédent, puis rajustées au cours du mois statistique suivant en fonction des valeurs observées.

7. **Classification des pays:** La classification des pays utilisée par la Division du commerce international de Statistique Canada a été conçue à des fins de géographie économique et ne reflète pas nécessairement l'opinion du gouvernement du Canada sur les questions de reconnaissance, de souveraineté ou de compétence en matière internationale. La classification des pays utilisée et les codes connexes ressemblent à ceux qui ont été mis au point par l'Organisation internationale de standardization (OIS) et adoptés par la plupart des pays commerçants, à des fins douanières.

Une classification des pays ainsi qu'une description des limites territoriales servant à des fins statistiques paraissent dans les numéros de janvier et de décembre des publications "Exportations par marchandise" (n° 65-004 au catalogue) et "Importations par marchandise" (n° 65-007 au catalogue), ainsi que dans les publications annuelles "Exportations, Commerce de marchandises" (n° 65-202 au catalogue) et "Importations, Commerce de marchandises" (n° 65-203 au catalogue).

8. **Désignation des partenaires commerciaux (pays d'origine/pays de destination):** Les exportations sont attribuées au pays désigné comme la dernière destination connue des marchandises au moment de l'exportation.

Les importations sont attribuées au pays d'origine, c'est-à-dire au pays où les produits ont été cultivés, extraits ou fabriqués, conformément aux règlements des pays origines spécifiés par Revenu Canada, Douanes et Accise. Avant 1988, la plupart des importations étaient attribuées aux pays d'exportation/consignation à l'exception des importations en provenance d'Amérique centrale ou d'Amérique du Sud.

9. **Principales zones commerciales:** Les "principales zones commerciales" sont les groupes de pays suivants:

**États-Unis:**

**Japon:**

**C.É.E.'86:** Belgique, Danemark, France, Allemagne (République fédérale d'), Grèce, Irlande, Italie, Luxembourg, Pays-Bas, Portugal, Espagne et Royaume-Uni.

**Autres O.C.D.É.'86:** Autriche, Finlande, Islande, Norvège, Suède, Suisse, Turquie, Australie, Nouvelle-Zélande. (Les pays de la C.É.E., les États-Unis, le Japon et le Canada sont aussi membres de l'O.C.D.É. : l'Organisation de coopération et de développement économique.)

**Autres pays:** Ce groupe comprend tous les pays et territoires autres que les États-Unis, le Japon, les pays de la C.É.E.'86 et les autres pays de l'O.C.D.É.'86.

10. **Province d'origine/dédouanement:** Avant avril 1984, les statistiques sur les exportations étaient présentées selon la province de chargement; elles indiquaient la

goods were last laden aboard a carrier for export. Since April 1984, for most commodities, trade data are presented by province of origin which represents the province in which the goods were grown, extracted or manufactured.

Import statistics by province of clearance indicate the province in which the goods were cleared by Customs either for immediate consumption or for entry into a bonded Customs warehouse. This may not always coincide with the province in which the goods are consumed.

11. **Mode of Transport:** Export statistics presented by mode of transport show the mode of transport used to carry the goods out of Canada. Mode of transport information for import statistics is derived from the Cargo Control documents of Customs, and usually represents the mode of transport by which the merchandise is brought to the Canadian port of clearance.
12. **Legal Framework:** International merchandise trade statistics are derived from information contained on administrative records collected by Revenue Canada, Customs & Excise, under the Customs Act. Copies of these documents (or information therefrom) are sent to Statistics Canada in accordance with Section 25 of the Statistics Act. It follows that the disclosure of trade statistics is governed by both the Customs Act and the Statistics Act and is subject to the provisions of Section 17.(2)(a) of the latter.

### III Other Subjects

1. **Seasonal Adjustments:** Both export and import statistics show large monthly fluctuations. In order to isolate turning points or trends in the basic data, it is necessary to eliminate this effect of seasonal movement. Seasonally adjusted data are published on balance of payments basis in the "Preliminary Statement of Canadian International Trade" (catalogue 65-001P) and in the "Summary of Canadian International Trade" (catalogue 65-001).
2. **Abbreviations:** Names of countries, descriptions of units of measure and descriptors of the H.S. used in trade publications are often abbreviated or shortened for publication purposes. A key to these abbreviations appears in the publications "Exports by Commodity" (catalogue 65-004), "Imports by Commodity" (catalogue 65-007), "Exports by Country" (catalogue 65-003), "Imports by Country" (catalogue 65-006), "Exports, Merchandise Trade" (catalogue 65-202) and "Imports, Merchandise Trade" (catalogue 65-203).

In order to ascertain the exact content of a particular HS number, reference must be made to either the "Customs Tariff" (catalogue RV55-2/1988E available from the Canadian Government Publishing Centre) or the "Canadian Export Classification" (catalogue 12-578E Statistics Canada).

province où les marchandises étaient finalement confiées à un transporteur pour être exportées. Depuis avril 1984, pour la plupart des marchandises, les données commerciales sont présentées selon la province d'origine, c'est-à-dire celle où les produits ont été cultivés, extraits ou fabriqués.

Les statistiques sur les importations selon la province de dédouanement indiquent la province où les marchandises ont passé à la douane pour être ensuite consommées immédiatement, ou être mises dans un entrepôt de douane. La province de dédouanement ne correspond pas toujours à la province où sont consommés les produits en question.

11. **Mode de transport:** Les statistiques sur les exportations présentées selon le mode de transport indiquent le mode de transport utilisé pour acheminer les marchandises hors du Canada. Les données concernant le mode de transport sur les importations sont tirées des documents douaniers de contrôle du fret. Elles indiquent généralement le mode de transport au moyen duquel la marchandise est amenée au bureau canadien de dédouanement.
12. **Cadre juridique:** Les statistiques canadiennes sur le commerce de marchandises sont tirées d'éléments qui figurent dans les dossiers administratifs de Revenu Canada, Douanes et Accise, et qui ont été obtenus en vertu de la Loi sur les douanes. Des copies de ces documents (ou des renseignements qu'ils contiennent) sont envoyées à Statistique Canada, conformément à l'article 25 de la Loi sur la statistique. En conséquence, la divulgation de statistiques commerciales est régie à la fois par la Loi sur les douanes et par la Loi sur la statistique. Elle est assujettie aux dispositions de l'article 17.(2) a) de cette dernière.

### III Autres questions

1. **Désaisonnalisation:** Les statistiques sur les importations et sur les exportations présentent d'importantes fluctuations mensuelles. Afin d'isoler les points de retournement ou les tendances dans les données de base, il est nécessaire d'éliminer cet effet de mouvement saisonnier. Les données désaisonnalisées établies en fonction de la balance des paiements sont publiées dans "Communiqué préliminaire sur le commerce international du Canada" (n° 65-001P au catalogue) et dans "Sommaire du commerce international du Canada" (n° 65-001 au catalogue).
2. **Abréviations:** Les noms des pays, les désignations des unités de mesure et les définitions du SH utilisés dans les publications sur le commerce sont souvent abrégés pour les besoins de la publication. Un tableau explicatif des abréviations figure dans les publications "Exportations par marchandise" (n° 65-004 au catalogue), "Importations par marchandise" (n° 65-007 au catalogue), "Exportations par pays" (n° 65-003 au catalogue), "Importations par pays" (n° 65-006 au catalogue), "Exportations, Commerce de marchandises" (n° 65-202 au catalogue) et "Importations, Commerce de marchandises" (n° 65-203 au catalogue).

Pour vérifier le contenu exact d'une position du SH, il faut se reporter soit au "Tarif des douanes" (no de catalogue RV55-2/1988F disponible au Centre d'édition du gouvernement du Canada) ou à la "Nomenclature canadienne des exportations" (no de catalogue 12-578F Statistique Canada).

3. **Quantities:** Units of measure are available from the "Canadian Export Classification" (catalogue 12-578E), the "Customs Tariff" (catalogue RV55-2/1988E) and from the publications "Exports by Commodity" (catalogue 65-004), "Imports by Commodity" (catalogue 65-007), "Exports, Merchandise Trade" (catalogue 65-202) and "Imports, Merchandise Trade" (catalogue 65-203). A definition of each unit of measure is provided at the beginning of these publications and "numbers" refer to complete (or substantially complete) units exported or imported, excluding parts. Measures of weight and volume generally exclude any packaging required for shipment. Units of measures used are those of the International Standardization Organization (ISO).
4. **Values:** Trade statistics are generally presented in thousands of dollars. However, all totals and their components (e.g. countries) are calculated from full dollar figures and "truncated" independently in order to obtain the highest degree of accuracy for each cell. Consequently, the "truncated" totals may not equal the sum of their components.
5. **Aggregation of Small Value Countries:** The concept of aggregating small value countries at the commodity/country level has been adopted for the monthly publications "Exports by Commodity" (catalogue 65-004 - Table 3) and "Imports by Commodity" (catalogue 65-007 - Table 3). All countries averaging less than \$25,000 (Exports) and \$25,000 (Imports) per month on a cumulative year-to-date basis are grouped together and shown as "Other Countries" at the end of the list of countries for each commodity. Therefore, the omission of a country name does not necessarily mean there is no trade for that country. Complete commodity/country data regardless of size is available on microfiche from the International Trade Division.
6. **Revisions:**
  - a. **Data for current month:** Statistics for the current month published in the "Preliminary Statement of Canadian International Trade" (catalogue 65-001P) and in the "Summary of Canadian International Trade" (catalogue 65-001) contain preliminary figures. Revised figures are published in "Exports by Commodity" (catalogue 65-004), "Imports by Commodity" (catalogue 65-007), "Exports by Country" (catalogue 65-003) and "Imports by Country" (catalogue 65-006).
  - b. **Data for previous months of the current year:** Figures for previous months of the current year remain subject to revision until the December and annual reports have been published.
  - c. **Data for the previous year:** Further revisions to monthly data of the previous year appear in the December issue of the following year.
3. **Quantités:** Les unités de mesure sont indiquées dans la "Nomenclature canadienne des exportations" (n° 12-578F au catalogue), dans "Tarif des douanes" (n° RV55-2/1988F au catalogue) et dans les publications "Exportations par marchandise" (n° 65-004 au catalogue), "Importations par marchandise" (n° 65-007 au catalogue), "Exportations, Commerce de marchandises" (n° 65-202 au catalogue) et "Importations, Commerce de marchandises" (n° 65-203 au catalogue). Chaque unité est définie dans les premières pages de ces publications, et les nombres représentent des unités complètes (ou presque complètes) exportées ou importées, à l'exclusion des pièces. Les mesures de poids et de volume ne tiennent habituellement pas compte de l'emballage nécessaire à l'expédition. Les unités de mesure employées sont celles de l'Organisation internationale de normalisation (ISO).
4. **Valeurs:** Les statistiques commerciales sont généralement présentées en milliers de dollars. Toutefois les totaux et leurs composantes (p. ex. les pays) sont calculés à partir de chiffres complets en dollars et "désagrégés" indépendamment dans le but d'obtenir, pour chaque cellule, la plus grande exactitude. Par conséquent, les totaux "désagrégés" peuvent ne pas être égaux à la somme de leurs composantes.
5. **Agrégation des pays dont les échanges commerciaux sont de faible valeur;** L'agrégation, au niveau des marchandises/pays, des pays dont les échanges commerciaux sont de faible valeur, a été adoptée dans le cas des publications mensuelles "Exportations par marchandise" (n° de catalogue 65-004 - tableau 3) et "Importations par marchandise" (n° de catalogue 65-007 - tableau 3). Tous les pays qui d'une année à l'autre importent ou exportent en moyenne moins de \$25,000 (Exportations) and \$25,000 (Importations) par mois sont groupés et inscrits en tant que "Autres pays" à la fin de la liste des pays pour chaque marchandise. Par conséquent, le fait qu'un pays n'est pas mentionné ne signifie pas nécessairement qu'il n'y a aucun échange commercial avec ce pays. On peut se procurer auprès de la Division du commerce international des données complètes sur microfiche, selon les marchandises/pays, quelle que soit la taille des échanges commerciaux.
6. **Rectifications:**
  - a. **Données du mois courant:** Les statistiques du mois courant publiées dans "Communiqué préliminaire sur le commerce international du Canada" (n° 65-001P au catalogue) et dans "Sommaire du commerce international du Canada" (n° 65 001 au catalogue) sont des données préliminaires. Des données révisées sont publiées dans "Exportations par marchandise" (n° 65-004 au catalogue), "Importations par marchandise" (n° 65-007 au catalogue), "Exportations par pays" (n° 65-003 au catalogue), et "Importations par pays" (n° 65-006 au catalogue).
  - b. **Données des mois précédents de l'année courante:** Les données des mois précédents de l'année courante sont sujettes à révision jusqu'à la parution du rapport mensuel de décembre et du rapport annuel.
  - c. **Données de l'année précédente:** Les rectifications additionnelles apportées aux données mensuelles de l'année précédente paraissent dans l'édition de décembre de l'année suivante.

d. **Cumulative totals** in all reports reflect the revisions applied up to the date of printing.

7. **Indexes of Price and Volume:** Price and volume indexes are published in the "Preliminary Statement of Canadian International Trade" (catalogue 65-001P) and in the "Summary of Canadian International Trade" (catalogue 65-001). Paasche price indexes which are current-weighted are calculated from price relatives based on 1981 = 100. The weights reflect trade values for the month, quarter or year to which the index refers and hence change from period to period. The Laspeyres volume index is derived by dividing a value index by the corresponding Paasche price index and is, therefore, weighted with fixed 1981 price weights.

The price indicators selected are either commodity unit values calculated directly from the trade statistics or insofar as end products are concerned price indexes obtained from other Canadian or foreign sources.

Current and fixed weighted export and import price and volume indexes on a Balance of Payments Basis presented in Part I of the "Summary of Canadian International Trade" (catalogue 65-001) are also available on CANSIM in matrices 3633 to 3638. Comparable Customs based current and fixed weighted price indexes for the United States are available on CANSIM in matrices 3639 to 3642. In addition, these matrices contain the "All Country" group and United States indexes in terms of the 10 Sections of the "Standard International Trade Classification" (SITC).

An explanation of the methodology used to construct the indexes is contained in a reference paper entitled "The 1971-based Price and Volume Indexes of Canada's External Trade", published in December 1976 as a supplement to the publication (catalogue 65-001).

8. **Sources of Further Information:** Monthly, quarterly and annual trade statistics are published in the 65-xxx series of Statistics Canada publications. Detailed descriptions and reference manuals of the commodity classifications are also available. See the Statistics Canada publications catalogue for descriptions of the contents of the various publications. As a result of continuous research on trade statistics, additional reference materials are published; for example, "Canada's Foreign Trade in Automotive Products" (quarterly), published in the "Statistics Canada Daily" (catalogue 11-001E) and the occasional publication titled "Canadian International Trading Patterns" (catalogue 65-503).

In addition, merchandise trade statistics are also available from the International Trade Division (in the form of computer printouts, magnetic tapes, diskettes and microfiche); from the CANSIM network (in matrices: 0021, 0022, 0876 to 0879, 3633 to 3644, 3649 to 3719, 3887 to 3913) as well as from the Statistics Canada Regional Offices.

d. **Les totaux cumulatifs** figurant dans toutes les publications tiennent compte des rectifications qui ont été apportées jusqu'à la date de l'impression.

7. **Indices des prix et de volume:** Les indices des prix et de volume sont publiés dans "Communiqué préliminaire sur le commerce international du Canada" (n° 65-001P au catalogue) et "Sommaire du commerce international du Canada" (n° 65-001 au catalogue). Les indices des prix Paasche, à pondération courante, sont calculés à l'aide de rapports de prix de base 1981 = 100. Les poids sont des valeurs marchandes pour le mois, le trimestre ou l'année auxquels se rapporte l'indice et, de ce fait, ils varient d'une période à une autre. L'indice de volume Laspeyres s'obtient en divisant un indice de valeur par l'indice des prix Paasche correspondant et il est pondéré par conséquent au moyen de prix fixes de 1981.

Les indices des prix choisis sont soit des valeurs unitaires de produits, calculées directement à partir des statistiques sur le commerce, ou, surtout en ce qui concerne les produits finis, des indices des prix obtenus d'autres sources canadiennes ou de sources étrangères.

Les indices des prix et de volume des exportations et des importations (à pondération fixe et courante) établis en fonction de la balance des paiements pour tous les pays et présentés dans la première partie du "Sommaire du commerce international du Canada" (n° 65-001 au catalogue) se trouvent également dans les matrices 3633 à 3638 de CANSIM. En outre, les matrices 3639 à 3642 contiennent des indices des prix à pondération fixe ou courante établis sur une base douanière pour les États-Unis. Elles contiennent de plus, des indices pour les groupes "tous les pays" et les "États-Unis" établis en fonction des 10 sections de la "Classification type pour le commerce international" (CTCI).

La méthode de construction des indices est expliquée dans le document de référence intitulé "Les indices de prix et de volume de base 1971 du commerce extérieur du Canada" et publié en décembre 1976 sous forme de supplément à la publication (n° 65-001 au catalogue).

8. **Sources de renseignements supplémentaires:** Les statistiques mensuelles, trimestrielles et annuelles plus détaillées sur le commerce paraissent dans la série 65-xxx des publications de Statistique Canada. On peut également obtenir une description détaillée des catégories de marchandises et connaître leurs classifications qui s'y rapportent. Veuillez consulter le catalogue des publications de Statistique Canada pour connaître le contenu des diverses publications. Grâce à une recherche soutenue en statistique du commerce, de nouveaux documents de référence paraissent de temps à autre; mentionnons, par exemple, "Commerce des produits de l'automobile avec les autres pays" (trimestriel), publié dans "Le quotidien de Statistique Canada" (n° 11-001F au catalogue), et la publication hors série intitulée "Profil du commerce international canadien" (n° 65-503 au catalogue).

On peut également se procurer des statistiques sur le commerce de marchandises auprès de la Division du commerce international (sous forme d'imprimés d'ordinateur, de bandes magnétiques, de disquettes ou de microfiches), du réseau CANSIM (matrices 0021, 0022, 0876 à 0879, 3633 à 3644, 3649 à 3719, 3887 à 3913) et des bureaux régionaux de Statistique Canada.



Questions concerning details of methods not covered by these notes should be addressed in writing to the Director, International Trade Division, Statistics Canada, Ottawa, Ontario K1A 0T6.

Toute question portant sur un aspect des méthodes qui n'aurait pas été traité dans les pages précédentes doit être adressée par écrit au directeur de la Division du commerce international, Statistique Canada, Ottawa (Ontario) K1A 0T6.

**Section and Chapter Definitions, H.S. based**  
**Les définitions des sections et des chapitres, base du S.H.**

Sections and Chapters	H.S. Code S.H.	Sections et chapitres
<b>I Live animals; animal products</b>	<b>0101.11 - 0511.99</b>	<b>I Animaux vivants et produits du règne animal</b>
1. Live animals	0101.11 - 0106.00	1. Animaux vivants
2. Meat and edible meat offal	0201.10 - 0210.90	2. Viandes et abats comestibles
3. Fish and crustaceans, molluscs and other aquatic invertebrates	0301.10 - 0307.99	3. Poissons et crustacés, mollusques et autres invertébrés aquatiques
4. Dairy produce; birds' eggs; natural honey; edible products of animal origin, not elsewhere specified or included	0401.10 - 0410.00	4. Lait et produits de la laiterie; oeufs d'oiseaux; miel naturel, produits comestibles d'origine animale, non dénommés ni compris ailleurs
5. Products of animal origin, not elsewhere specified or included	0501.00 - 0511.99	5. Autres produits d'origine animale, non dénommés ni compris ailleurs
<b>II Vegetable products</b>	<b>0601.10 - 1404.90</b>	<b>II Produits du règne végétal</b>
6. Live trees and other plants; bulbs, roots and the like; cut flowers and ornamental foliage	0601.10 - 0604.99	6. Plantes vivantes; et produits de la floriculture
7. Edible vegetables and certain roots and tubers	0701.10 - 0714.90	7. Légumes, plantes, racines et tubercules alimentaires
8. Edible fruit and nuts; peel of citrus fruit or melons	0801.10 - 0814.00	8. Fruits comestibles; écorces d'agrumes ou de melons
9. Coffee, tea, maté and spices	0901.11 - 0910.99	9. Café, thé, maté et épices
10. Cereals	1001.10 - 1008.90	10. Céréales
11. Products of the milling industry; malt; starches; inulin; wheat gluten	1101.00 - 1109.00	11. Produits de la minoterie; malt; amidons et féculés; inuline; gluten de froment
12. Oil seeds and oleaginous fruits; miscellaneous grains, seeds and fruit; industrial or medicinal plants; straw and fodder	1201.00 - 1214.90	12. Graines et fruits oléagineux; graines, semences et fruits divers; plantes industrielles ou médicinales; pailles et fourrages
13. Lac; gums, resins and other vegetable saps and extracts	1301.10 - 1302.39	13. Gommés, résines et autres sucres et extraits végétaux
14. Vegetable plaiting materials; vegetable products not elsewhere specified or included	1401.10 - 1404.90	14. Matières à tresser et autres produits d'origine végétale, non dénommés ni compris ailleurs
<b>III Animal or vegetable fats and oils and their cleavage products; prepared edible fats; animal or vegetable waxes</b>	<b>1501.00 - 1522.00</b>	<b>III Graisses et huiles animales ou végétales; produits de leur dissociation; graisses alimentaires élaborées; cires d'origine animale ou végétale</b>
15. Animal or vegetable fats and oils and their cleavage products; prepared edible fats; animal or vegetable waxes	1501.00 - 1522.00	15. Graisses et huiles animales ou végétales; produits de leur dissociation; graisses alimentaires élaborées; cires d'origine animale ou végétale
<b>IV Prepared foodstuffs; beverages, spirits and vinegar, tobacco and manufactured tobacco substitutes</b>	<b>1601.00 - 2403.99</b>	<b>IV Produits des industries alimentaires; boissons, liquides alcooliques et vinaigres; tabacs et succédanés de tabac fabriqués</b>
16. Preparations of meat, of fish or of crustaceans, molluscs or other aquatic invertebrates	1601.00 - 1605.90	16. Préparations de viandes, de poissons ou de crustacés, de mollusques ou d'autres invertébrés aquatiques
17. Sugars and sugar confectionery	1701.11 - 1704.90	17. Sucres et sucreries
18. Cocoa and cocoa preparations	1801.00 - 1806.90	18. Cacao et ses préparations
19. Preparations of cereals, flour, starch or milk; pastrycooks' products	1901.10 - 1905.90	19. Préparations à base de céréales, de farines, d'amidons, de féculés ou de lait; pâtisseries
20. Preparations of vegetables, fruit, nuts or other parts of plants	2001.10 - 2009.90	20. Préparations de légumes, de fruits ou d'autres parties de plantes
21. Miscellaneous edible preparations	2101.10 - 2106.90	21. Préparations alimentaires diverses
22. Beverages, spirits and vinegar	2201.10 - 2209.00	22. Boissons, liquides alcooliques et vinaigres
23. Residues and waste from the food industries; prepared animal fodder	2301.10 - 2309.90	23. Résidus et déchets des industries alimentaires; aliments préparés pour animaux
24. Tobacco and manufactured tobacco substitutes	2401.10 - 2403.99	24. Tabacs et succédanés de tabac fabriqués

**Section and Chapter Definitions, H.S. based (continued)**  
**Les définitions des sections et des chapitres, base du S.H. (suite)**

Sections and Chapters	H.S. Code S.H.	Sections et chapitres
<b>V Mineral products</b>	<b>2501.00 – 2716.00</b>	<b>V Produits minéraux</b>
25. Salt; sulphur; earths and stone; plastering materials; lime and cement	2501.00 – 2530.90	25. Sel; soufre; terres et pierres; plâtres, chaux et ciments
26. Ores, slag and ash	2601.11 – 2621.00	26. Minerais, scories et cendres
27. Mineral fuels, mineral oils and products of their distillation; bituminous substances; mineral waxes	2701.11 – 2716.00	27. Combustibles minéraux, huiles minérales et produits de leur distillation; matières bitumineuses; cires minérales
<b>VI Products of the chemical or allied industries</b>	<b>2801.10 – 3823.90</b>	<b>VI Produits des industries chimiques ou des industries connexes</b>
28. Inorganic chemicals; organic or inorganic compounds of precious metals, of rare-earth metals, of radioactive elements or of isotopes	2801.10 – 2851.00	28. Produits chimiques inorganiques; composés inorganiques ou organiques de métaux précieux, d'éléments radioactifs, de métaux des terres rares ou d'isotopes
29. Organic chemicals	2901.10 – 2942.00	29. Produits chimiques organiques
30. Pharmaceutical products	3001.10 – 3006.60	30. Produits pharmaceutiques
31. Fertilizers	3101.00 – 3105.90	31. Engrais
32. Tanning or dyeing extracts; tannins and their derivatives; dyes, pigments and other colouring matter; paints and varnishes; putty and other mastics; inks	3201.10 – 3215.90	32. Extraits tannants ou tinctoriaux; tanins et leurs dérivés; pigments et autres matières colorantes; peintures et vernis; mastics; encres
33. Essential oils and resinoids; perfumery, cosmetic or toilet preparations	3301.11 – 3307.90	33. Huiles essentielles et résinoïdes; produits de parfumerie ou de toilette préparés et préparations cosmétiques
34. Soap, organic surface-active agents, washing preparations, lubricating preparations, artificial waxes, prepared waxes, polishing or scouring preparations, candles and similar articles, modelling pastes, "dental waxes" and dental preparations with a basis of plaster	3401.11 – 3407.00	34. Savons, agents de surface organiques, préparations pour lessives, préparations lubrifiantes, cires artificielles, cires préparées, produits d'entretien, bougies et articles similaires, pâtes à modeler, "cires pour l'art dentaire" et compositions pour l'art dentaire à base de plâtre
35. Albuminoidal substances; modified starches; glues; enzymes	3501.10 – 3507.90	35. Matières albuminoïdes; produits à base d'amidons ou de féculés modifiés; colles; enzymes
36. Explosives; pyrotechnic products; matches; pyrophoric alloys; certain combustible preparations	3601.00 – 3606.90	36. Poudres et explosifs; articles de pyrotechnie; allumettes; alliages pyrophoriques; matières inflammables
37. Photographic or cinematographic goods	3701.10 – 3707.90	37. Produits photographiques ou cinématographiques
38. Miscellaneous chemical products	3801.10 – 3823.90	38. Produits divers des industries chimiques
<b>VII Plastics and articles thereof; rubber and articles thereof</b>	<b>3901.10 – 4017.00</b>	<b>VII Matières plastiques et ouvrages en ces matières; caoutchouc et ouvrages en caoutchouc</b>
39. Plastics and articles thereof	3901.10 – 3926.90	39. Matières plastiques et ouvrages en ces matières
40. Rubber and articles thereof	4001.10 – 4017.00	40. Caoutchouc et ouvrages en caoutchouc
<b>VIII Raw hides and skins, leather, furskins and articles thereof; saddlery and harness; travel goods, handbags and similar containers; articles of animal gut (other than silk-worm gut)</b>	<b>4101.10 – 4304.00</b>	<b>VIII Peaux, cuirs, pelleteries et ouvrages en ces matières; articles de bourrellerie ou de sellerie; articles de voyage, sacs à main et contenants similaires; ouvrages en boyaux</b>
41. Raw hides and skins (other than furskins) and leather	4101.10 – 4111.00	41. Peaux (autres que les pelleteries) et cuirs
42. Articles of leather; saddlery and harness; travel goods, handbags and similar containers; articles of animal gut (other than silk-worm gut)	4201.00 – 4206.90	42. Ouvrages en cuir; articles de bourrellerie ou de sellerie; articles de voyage, sacs à main et contenants similaires; ouvrages en boyaux
43. Furskins and artificial fur; manufactures thereof	4301.10 – 4304.00	43. Pelleteries et fourrures; pelleteries factices

**Section and Chapter Definitions, H.S. based (continued)**  
**Les définitions des sections et des chapitres, base du S.H. (suite)**

Sections and Chapters	H.S. Code S.H.	Sections et chapitres
<b>IX Wood and articles of wood; wood charcoal; cork and articles of cork; manufactures of straw, of esparto or of other plaiting materials; basketware and wickerwork</b>	<b>4401.10 - 4602.90</b>	<b>IX Bois, charbon de bois et ouvrages en bois; liège et ouvrages en liège; ouvrages de sparterie ou de vannerie</b>
44. Wood and articles of wood; wood charcoal	4401.10 - 4421.90	44. Bois, charbon de bois et ouvrages en bois
45. Cork and articles of cork	4501.10 - 4504.90	45. Liège et ouvrages en liège
46. Manufactures of straw, of esparto or of other plaiting materials; basketware and wickerwork	4601.10 - 4602.90	46. Ouvrages de sparterie ou de vannerie
<b>X Pulp of wood or of other fibrous cellulosic material; waste and scrap of paper or paperboard; paper and paperboard and articles thereof</b>	<b>4701.00 - 4911.99</b>	<b>X Pâte de bois ou d'autres matières fibreuses cellulosiques; déchets et rebuts de papier ou de carton; papier et ses applications</b>
47. Pulp of wood or of other fibrous cellulosic material; waste and scrap of paper or paperboard	4701.00 - 4707.90	47. Pâte de bois ou d'autres matières fibreuses cellulosiques; déchets et rebuts de papier ou de carton
48. Paper and paperboard; articles of paper pulp, of paper or of paperboard	4801.00 - 4823.90	48. Papiers et cartons; ouvrages en pâte de cellulose, en papier ou en carton
49. Printed books, newspapers, pictures and other products of the printing industry; manuscripts, typescripts and plans	4901.10 - 4911.99	49. Produits de l'édition, de la presse ou des autres industries graphiques; textes manuscrits ou dactylographiés et plans
<b>XI Textiles and textile articles</b>	<b>5001.00 - 6310.90</b>	<b>XI Matières textiles et ouvrages en ces matières</b>
50. Silk	5001.00 - 5007.90	50. Soie
51. Wool, fine or coarse animal hair, horsehair yarn and woven fabric	5101.11 - 5113.00	51. Laine, poils fins ou grossiers; fils et tissus de crin
52. Cotton	5201.00 - 5212.25	52. Coton
53. Other vegetable textile fibres; paper yarn and woven fabrics of paper yarn	5301.10 - 5311.00	53. Autres fibres textiles végétales; fils de papier et tissus de fils de papier
54. Man-made filaments	5401.10 - 5408.34	54. Filaments synthétiques ou artificiels
55. Man-made staple fibres	5501.10 - 5516.94	55. Fibres synthétiques ou artificielles discontinues
56. Wadding, felt and nonwovens; special yarns; twine, cordage, ropes and cables and articles thereof	5601.10 - 5609.00	56. Ouates, feutres et non-tissés; fils spéciaux; ficelles, cordes et cordages; articles de corderie
57. Carpets and other textile floor coverings	5701.10 - 5705.00	57. Tapis et autres revêtements de sol en matières textiles
58. Special woven fabrics; tufted textile fabrics; lace; tapestries; trimmings; embroidery	5801.10 - 5811.00	58. Tissus spéciaux; surfaces textiles touffetées; dentelles; tapisseries; passementeries; broderies
59. Impregnated, coated, covered or laminated textile fabrics; textile articles of a kind suitable for industrial use	5901.10 - 5911.90	59. Tissus imprégnés, enduits, recouverts ou stratifiés; articles techniques en matières textiles
60. Knitted or crocheted fabrics	6001.10 - 6002.99	60. Étoffes de bonneterie
61. Articles of apparel and clothing accessories, knitted or crocheted	6101.10 - 6117.90	61. Vêtements et accessoires du vêtement, en bonneterie
62. Articles of apparel and clothing accessories, not knitted or crocheted	6201.11 - 6217.90	62. Vêtements et accessoires du vêtement, autres qu'en bonneterie
63. Other made up textile articles; sets; worn clothing and worn textile articles; rags	6301.10 - 6310.90	63. Autres articles textiles confectionnés; assortiments; friperie et chiffons
<b>XII Footwear, headgear, umbrellas, sun umbrellas, walking-sticks, seat-sticks, whips, riding-crops and parts thereof; prepared feathers and articles made therewith; artificial flowers; articles of human hair</b>	<b>6401.10 - 6704.90</b>	<b>XII Chaussures, coiffures, parapluies, parasols, cannes, fouets, cravaches et leurs parties; plumes apprêtées et articles en plumes; fleurs artificielles, ouvrages en cheveux</b>
64. Footwear, gaiters and the like, parts of such articles	6401.10 - 6406.99	64. Chaussures, guêtres et articles analogues; parties de ces objets
65. Headgear and parts thereof	6501.00 - 6507.00	65. Coiffures et parties de coiffures
66. Umbrellas, sun umbrellas, walking-sticks, seat-sticks, whips, riding-crops and parts thereof	6601.10 - 6603.90	66. Parapluies, ombrelles, parasols, cannes, cannes-sièges, fouets, cravaches, et leurs parties

**Section and Chapter Definitions, H.S. based (continued)**  
**Les définitions des sections et des chapitres, base du S.H. (suite)**

Sections and Chapters	H.S. Code S.H.	Sections et chapitres
<b>XII Footwear, headgear, umbrellas, sun umbrellas, walking-sticks, seat-sticks, whips, riding-crops and parts thereof; prepared feathers and articles made therewith; artificial flowers; articles of human hair (concluded)</b>		<b>XII Chaussures, coiffures, parapluies, parasols, cannes, fouets, cravaches et leurs parties; plumes apprêtées et articles en plumes; fleurs artificielles, ouvrages en cheveux (fin)</b>
67. Prepared feathers and down and articles made of feathers or of down; artificial flowers; articles of human hair	6701.00 – 6704.90	67. Plumes et duvet apprêtés et articles en plumes ou en duvet; fleurs artificielles; ouvrages en cheveux
<b>XIII Articles of stone, plaster, cement, asbestos, mica or similar materials; ceramic products; glass and glassware</b>	<b>6801.00 – 7020.00</b>	<b>XIII Ouvrages en pierres, plâtre, ciment, amiante, mica ou matière analogues; produits céramiques; verre et ouvrages en verre</b>
68. Articles of stone, plaster, cement, asbestos, mica or similar materials	6801.00 – 6815.99	68. Ouvrages en pierres, plâtre, ciment, amiante, mica ou matières analogues
69. Ceramic products	6901.00 – 6914.90	69. Produits céramiques
70. Glass and glassware	7001.00 – 7020.00	70. Verre et ouvrages en verre
<b>XIV Natural or cultured pearls, precious or semi-precious stones, precious metals, metals clad with precious metal, and articles thereof; imitation jewellery; coin</b>	<b>7101.10 – 7118.90</b>	<b>XIV Perles fines ou de culture, pierres gemmes ou similaires, métaux précieux, plaqués ou doublés de métaux précieux et ouvrages en ces matières; bijouterie de fantaisie; monnaies</b>
71. Natural or cultured pearls, precious or semi-precious stones, precious metals, metals clad with precious metal, and articles thereof; imitation jewellery; coin	7101.10 – 7118.90	71. Perles fines ou de culture, pierres gemmes ou similaires, métaux précieux, plaqués ou doublés de métaux précieux et ouvrages en ces matières; bijouterie de fantaisie; monnaies
<b>XV Base metals and articles of base metal</b>	<b>7201.10 – 8311.90</b>	<b>XV Métaux communs et ouvrages en ces métaux</b>
72. Iron and steel	7201.10 – 7229.90	72. Fonte, fer et acier
73. Articles of iron or steel	7301.10 – 7326.90	73. Ouvrages en fonte, fer ou acier
74. Copper and articles thereof	7401.10 – 7419.99	74. Cuivre et ouvrages en cuivre
75. Nickel and articles thereof	7501.10 – 7508.00	75. Nickel et ouvrages en nickel
76. Aluminium and articles thereof	7601.10 – 7616.90	76. Aluminium et ouvrages en aluminium
77. (Reserved for possible future use in the Harmonized System)		77. (Réservé pour une utilisation future éventuelle dans le Système harmonisé)
78. Lead and articles thereof	7801.10 – 7806.00	78. Plomb et ouvrages en plomb
79. Zinc and articles thereof	7901.11 – 7907.90	79. Zinc et ouvrages en zinc
80. Tin and articles thereof	8001.10 – 8007.00	80. Étain et ouvrages en étain
81. Other base metals; cermets; articles thereof	8101.10 – 8113.00	81. Autres métaux communs; cermets; ouvrages en ces matières
82. Tools, implements, cutlery, spoons and forks, of base metal; parts thereof of base metal	8201.10 – 8215.99	82. Outils et outillage, articles de coutellerie et couverts de table, en métaux communs; parties de ces articles, en métaux communs
83. Miscellaneous articles of base metal	8301.10 – 8311.90	83. Ouvrages divers en métaux communs
<b>XVI Machinery and mechanical appliances; electrical equipment; parts thereof; sound recorders and reproducers, television image and sound recorders and reproducers, and parts and accessories of such articles</b>	<b>8401.10 – 8548.00</b>	<b>XVI Machines et appareils, matériel électrique et leurs parties; appareils d'enregistrement ou de reproduction du son, appareils d'enregistrement ou de reproduction des images et du son en télévision, et parties et accessoires de ces appareils</b>
84. Nuclear reactors, boilers, machinery and mechanical appliances; parts thereof	8401.10 – 8485.90	84. Réacteurs nucléaires, chaudières, machines, appareils et engins mécaniques; parties de ces machines ou appareils
85. Electrical machinery and equipment and parts thereof; sound recorders and reproducers, television image and sound recorders and reproducers, and parts and accessories of such articles	8501.10 – 8548.00	85. Machines, appareils et matériels électriques et leurs parties; appareils d'enregistrement ou de reproduction du son, appareils d'enregistrement ou de reproduction des images et du son en télévision, et parties et accessoires de ces appareils

**Section and Chapter Definitions, H.S. based (concluded)**  
**Les définitions des sections et des chapitres, base du S.H. (fin)**

Sections and Chapters	H.S. Code S.H.	Sections et chapitres
<b>XVII Vehicles, aircraft, vessels and associated transport equipment</b>	<b>8601.10 - 8908.00</b>	<b>XVII Matériel de transport</b>
86. Railway or tramway locomotives, rolling-stock and parts thereof; railway or tramway track fixtures and fittings and parts thereof; mechanical (including electro-mechanical) traffic signalling equipment of all kinds	8601.10 - 8609.00	86. Véhicules et matériel pour voies ferrées ou similaires et leurs parties; appareils mécaniques (y compris électromécaniques) de signalisation pour voies de communication
87. Vehicles other than railway or tramway rolling-stock, and parts and accessories thereof	8701.10 - 8716.90	87. Voitures automobiles, tracteurs, cycles et autres véhicules terrestres, leurs parties et accessoires
88. Aircraft, spacecraft, and parts thereof	8801.10 - 8805.20	88. Navigation aérienne ou spatiale
89. Ships, boats and floating structures	8901.10 - 8908.00	89. Navigation maritime ou fluviale
<b>XVIII Optical, photographic, cinematographic, measuring, checking, precision, medical or surgical instruments and apparatus; clocks and watches; musical instruments; parts and accessories thereof</b>	<b>9001.10 - 9209.99</b>	<b>XVIII Instruments et appareils d'optique, de photographie ou de cinématographie, de mesure, de contrôle ou de précision; instruments et appareils médico-chirurgicaux; horlogerie; instruments de musique; parties et accessoires de ces instruments ou appareils</b>
90. Optical, photographic, cinematographic, measuring, checking, precision, medical or surgical instruments and apparatus; parts and accessories thereof	9001.10 - 9033.00	90. Instruments et appareils d'optique, de photographie ou de cinématographie, de mesure, de contrôle ou de précision; instruments et appareils médico-chirurgicaux; parties et accessoires de ces instruments ou appareils
91. Clocks and watches and parts thereof	9101.11 - 9114.90	91. Horlogerie
92. Musical instruments; parts and accessories of such articles	9201.10 - 9209.99	92. Instruments de musique; parties et accessoires de ces instruments
<b>XIX Arms and ammunition; parts and accessories thereof</b>	<b>9301.00 - 9307.00</b>	<b>XIX Armes, munitions et leurs parties et accessoires</b>
93. Arms and ammunition; parts and accessories thereof	9301.00 - 9307.00	93. Armes, munitions et leurs parties et accessoires
<b>XX Miscellaneous manufactured articles</b>	<b>9401.10 - 9618.00</b>	<b>XX Marchandises et produits divers</b>
94. Furniture; bedding, mattresses, mattress supports, cushions and similar stuffed furnishings; lamps and lighting fittings, not elsewhere specified or included; illuminated signs, illuminated nameplates and the like; prefabricated buildings	9401.10 - 9406.00	94. Meubles; mobilier médico-chirurgical; articles de literie et similaires; appareils d'éclairage non dénommés ni compris ailleurs; lampes-réclames, enseignes lumineuses, plaques indicatrices lumineuses et articles similaires; constructions préfabriquées
95. Toys, games and sports requisites; parts and accessories thereof	9501.00 - 9508.00	95. Jouets, jeux, articles pour divertissements ou pour sports; leurs parties et accessoires
96. Miscellaneous manufactured articles	9601.10 - 9618.00	96. Ouvrages divers
<b>XXI Works of art, collectors' pieces and antiques</b>	<b>9701.10 - 9902.90</b>	<b>XXI Objets d'art, de collection ou d'antiquité</b>
97. Works of art, collectors' pieces and antiques	9701.10 - 9706.00	97. Objets d'art, de collection ou d'antiquité
98. Special Classification Provisions	9801.00 - 9804.40 9811.00 - 9814.00 9818.00 - 9819.00	98. Dispositions de classification spéciale
99. Special Transactions - Trade	9901.00 - 9902.90	99. Transactions spéciales - commerciales

## Key to Abbreviations of Countries

**Note:** The country classification employed by the International Trade Division of Statistics Canada is designed for purposes of economic geography and therefore does not reflect the views or intentions of the Government of Canada on international issues of recognition, sovereignty or jurisdiction.

Afghanistan .....	Afghanistan	Gambia .....	Gambia
Albania .....	Albania	Germany, East .....	Germany, Democratic Republic of
Algeria .....	Algeria	Germany, West .....	Germany, Federal Republic of
American Samoa .....	American Samoa	Ghana .....	Ghana
Angola .....	Angola	Gibraltar .....	Gibraltar
Anguilla .....	Anguilla	Greece .....	Greece
Antigua-Barbuda .....	Antigua and Barbuda	Greenland .....	Greenland
Argentina .....	Argentina	Grenada .....	Grenada
Australia .....	Australia	Guadeloupe .....	Guadeloupe
Austria .....	Austria	Guam .....	Guam
Bahamas .....	Bahamas	Guatemala .....	Guatemala
Bahrain .....	Bahrain	Guinea .....	Guinea
Bangladesh .....	Bangladesh	Guinea-Bissau .....	Guinea-Bissau
Barbados .....	Barbados	Guyana .....	Guyana
Belgium .....	Belgium	Haiti .....	Haiti
Belize .....	Belize	High Seas .....	High Seas
Benin .....	Benin	Honduras .....	Honduras
Bermuda .....	Bermuda	Hong Kong .....	Hong Kong
Bhutan .....	Bhutan	Hungary .....	Hungary
Bolivia .....	Bolivia	Iceland .....	Iceland
Botswana .....	Botswana	India .....	India
Brazil .....	Brazil	Indonesia .....	Indonesia
Br. Indian O. Ter .....	British Indian Ocean Territory	Iran, Isla. Rep. ....	Iran, Islamic Republic of
Br. Virgin Is. ....	British Virgin Islands	Iraq .....	Iraq
Brunei Darussalam .....	Brunei Darussalam	Ireland .....	Ireland
Bulgaria .....	Bulgaria	Israel .....	Israel
Burkina Faso .....	Burkina Faso	Italy .....	Italy
Burma .....	Burma	Jamaica .....	Jamaica
Burundi .....	Burundi	Japan .....	Japan
Cameroon .....	Cameroon	Jordan .....	Jordan
Canada .....	Canada	Kampuchea, Dm .....	Kampuchea, Democratic
Cape Verde .....	Cape Verde	Kenya .....	Kenya
Cayman Islands .....	Cayman Islands	Kiribati .....	Kiribati
Central Af. Rep. ....	Central African Republic	Korea, North .....	Korea, Democratic People's Rep of
Chad .....	Chad	Korea, South .....	Korea, Republic of
Chile .....	Chile	Kuwait .....	Kuwait
China P. Rep. ....	China People's Republic	Laos P. Dem. Rep. ....	Laos People's Democratic Republic
Cocos Islands .....	Cocos (Keelings) Islands	Lebanon .....	Lebanon
Colombia .....	Colombia	Lesotho .....	Lesotho
Comoros .....	Comoros	Liberia .....	Liberia
Congo .....	Congo	Libyan Arab Jam. ....	Libyan Arab Jamahiriya
Cook Islands .....	Cook Islands	Luxembourg .....	Luxembourg
Costa Rica .....	Costa Rica	Macau .....	Macau
Côte-d'Ivoire .....	Côte-d'Ivoire	Madagascar .....	Madagascar
Cuba .....	Cuba	Malawi .....	Malawi
Cyprus .....	Cyprus	Malaysia .....	Malaysia
Czechoslovakia .....	Czechoslovakia	Maldives .....	Maldives
Denmark .....	Denmark	Mali .....	Mali
Djibouti .....	Djibouti	Malta .....	Malta
Dominica .....	Dominica	Martinique .....	Martinique
Dominican Rep. ....	Dominican Republic	Mauritania .....	Mauritania
Ecuador .....	Ecuador	Mauritius .....	Mauritius
Egypt .....	Egypt	Mexico .....	Mexico
El Salvador .....	El Salvador	Montserrat .....	Montserrat
Eq. Guinea .....	Equatorial Guinea	Morocco .....	Morocco
Ethiopia .....	Ethiopia	Mozambique .....	Mozambique
Falkland Islands .....	Falkland Islands (Malvinas)	Namibia .....	Namibia
Fiji .....	Fiji	Nauru .....	Nauru
Finland .....	Finland	Nepal .....	Nepal
France .....	France	Netherlands .....	Netherlands
French Guiana .....	French Guiana	Neth. Antilles .....	Netherlands Antilles
Fr. Polynesia .....	French Polynesia	New Caledonia .....	New Caledonia
Fr. So. Antarc. Tr. ....	French Southern and Antarctic Territories	New Zealand .....	New Zealand
Gabon .....	Gabon	Nicaragua .....	Nicaragua
		Niger .....	Niger
		Nigeria .....	Nigeria

## Key to Abbreviations of Countries – Concluded

Niue .....	Niue	Swaziland .....	Swaziland
Norfolk Island .....	Norfolk Island	Sweden .....	Sweden
Norway .....	Norway	Switzerland .....	Switzerland
Oman .....	Oman	Syrian Arab. Rep .....	Syrian Arab Republic
Pakistan .....	Pakistan	Taiwan .....	Taiwan
Panama .....	Panama	Tanzania, Un. Rep .....	Tanzania, United Republic of
Papua, N.G. ....	Papua, New Guinea	Thailand .....	Thailand
Paraguay .....	Paraguay	Togo .....	Togo
Peru .....	Peru	Tokelau .....	Tokelau
Philippines .....	Philippines	Tonga .....	Tonga
Pitcairn Island .....	Pitcairn Island	Trinidad-Tobag .....	Trinidad and Tobago
Poland .....	Poland	Tunisia .....	Tunisia
Portugal .....	Portugal	Turkey .....	Turkey
Puerto Rico .....	Puerto Rico	Turks Ca. Is. ....	Turks and Caicos Islands
Qatar .....	Qatar	Uganda .....	Uganda
Reunion .....	Reunion	USSR .....	Union of Soviet Socialist Republics
Romania .....	Romania	United Arab Emir. ....	United Arab Emirates
Rwanda .....	Rwanda	United Kingdom .....	United Kingdom
St. Helena .....	St. Helena	United States .....	United States
St. Kitts-Nevis .....	St. Kitts-Nevis	U.S. Outlying Is .....	United States Minor Outlying Islands
Saint Lucia .....	Saint Lucia	U.S. Virgin Is. ....	United States Virgin Islands
St. Pierre-Miq. ....	St. Pierre and Miquelon	Uruguay .....	Uruguay
St. Vincent Gren. ....	St. Vincent and the Grenadines	Vanuatu .....	Vanuatu
Sao Tome Prn. ....	Sao Tome and Principe	Venezuela .....	Venezuela
Saudi Arabia .....	Saudi Arabia	Vietnam .....	Vietnam
Senegal .....	Senegal	Wallis Futuna Is. ....	Wallis and Futuna Islands
Seychelles .....	Seychelles	Western Sahara .....	Western Sahara
Sierra Leone .....	Sierra Leone	Western Samoa .....	Western Samoa
Singapore .....	Singapore	Yemen .....	Yemen
Solomon Islands .....	Solomon Islands	Yemen, Democratic .....	Yemen, Democratic
Somalia .....	Somalia	Yugoslavia .....	Yugoslavia
South Africa .....	South Africa	Zaire .....	Zaire
Spain .....	Spain	Zambia .....	Zambia
Sri Lanka .....	Sri Lanka	Zimbabwe .....	Zimbabwe
Sudan .....	Sudan		
Surinam .....	Surinam		



## Clef aux abréviations des pays

**Note:** La classification des pays utilisée par la Division du commerce international de Statistique Canada a été conçue aux fins de la géographie économique et ne reflète donc pas l'opinion du Gouvernement du Canada relativement aux questions de reconnaissance, de souveraineté ou de compétence en matière internationale.

Afghanistan .....	Afghanistan	Finlande .....	Finlande
Afrique du Sud .....	Afrique du Sud	France .....	France
Albanie .....	Albanie	Gabon .....	Gabon
Algérie .....	Algérie	Gambie .....	Gambie
Allemagne, est .....	République démocratique allemande	Ghana .....	Ghana
Allemagne, ouest .....	République fédérale d'Allemagne	Gibraltar .....	Gibraltar
Angola .....	Angola	Grèce .....	Grèce
Anguilla .....	Anguilla	Grenade .....	Grenade
Antigua-Barbuda .....	Antigua et Barbuda	Groenland .....	Groenland
Antilles néerl. ....	Antilles néerlandaises	Guadeloupe .....	Guadeloupe
Arabie Saoudite .....	Arabie Saoudite	Guam .....	Guam
Argentine .....	Argentine	Guatemala .....	Guatemala
Australie .....	Australie	Guinée .....	Guinée
Autriche .....	Autriche	Guinée-Bissau .....	Guinée-Bissau
Bahamas .....	Bahamas	Guinée équat. ....	Guinée équatoriale
Bahreïn .....	Bahreïn	Guyane .....	Guyane
Bangladesh .....	Bangladesh	Guyane française .....	Guyane française
Barbade .....	Barbade	Haiti .....	Haiti
Belgique .....	Belgique	Haute mer .....	Haute mer
Belize .....	Belize	Honduras .....	Honduras
Bénin .....	Bénin	Hong Kong .....	Hong Kong
Bermudes .....	Bermudes	Hongrie .....	Hongrie
Bhoutan .....	Bhoutan	Inde .....	Inde
Birmanie .....	Birmanie	Indonésie .....	Indonésie
Bolivie .....	Bolivie	Irak .....	Irak
Botswana .....	Botswana	Iran, Rép. Islam. ....	Iran, République Islamique d'
Brésil .....	Brésil	Irlande .....	Irlande
Brunei Darussalam .....	Brunei Darussalam	Islande .....	Islande
Bulgarie .....	Bulgarie	Israël .....	Israël
Burkina Faso .....	Burkina Faso	Italie .....	Italie
Burundi .....	Burundi	Jamaïque .....	Jamaïque
Cameroun .....	Cameroun	Japon .....	Japon
Canada .....	Canada	Jordanie .....	Jordanie
Cap-Vert .....	Cap-Vert	Kampuchéa dém. ....	Kampuchéa démocratique
Cayman, îles .....	Cayman, îles	Kenya .....	Kenya
Centrafr. Rép. ....	Centrafricaine, République	Kiribati .....	Kiribati
Chili .....	Chili	Koweït .....	Koweït
Chine, Rép. pop. ....	Chine, République populaire de	Laos, répub. dém. ....	Laos, république démocratique populaire du
Chypre .....	Chypre	Lesotho .....	Lesotho
Cocos, îles .....	Cocos (Keeling), îles des	Liban .....	Liban
Colombie .....	Colombie	Libéria .....	Libéria
Comores .....	Comores	Libyenne, Jam. ar. ....	Libyenne, Jamahiriya arabe
Congo .....	Congo	Luxembourg .....	Luxembourg
Cook, îles .....	Cook, îles	Macao .....	Macao
Corée du Nord .....	République démocratique populaire de Corée	Madagascar .....	Madagascar
Corée du Sud .....	République de Corée	Malaisie .....	Malaisie
Costa Rica .....	Costa Rica	Malawi .....	Malawi
Côte-d'Ivoire .....	Côte-d'Ivoire	Maldives .....	Maldives
Cuba .....	Cuba	Mali .....	Mali
Danemark .....	Danemark	Malte .....	Malte
Djibouti .....	Djibouti	Maroc .....	Maroc
Dominique .....	Dominique	Martinique .....	Martinique
Égypte .....	Égypte	Maurice .....	Maurice
El Salvador .....	El Salvador	Mauritanie .....	Mauritanie
Éloigné îles É.-U. ....	Îles mineures éloignées des États-Unis	Mexique .....	Mexique
Émir. arabes unis .....	Émirats arabes unis	Montserrat .....	Montserrat
Équateur .....	Équateur	Mozambique .....	Mozambique
Espagne .....	Espagne	Namibie .....	Namibie
États-Unis .....	États-Unis	Nauru .....	Nauru
Éthiopie .....	Éthiopie	Népal .....	Népal
Falkland, îles .....	Falkland, îles (Malvinas)	Nicaragua .....	Nicaragua
Fidji .....	Fidji	Niger .....	Niger
		Nigéria .....	Nigéria
		Nioué .....	Nioué
		Norfolk île .....	Norfolk île

## Clef aux abréviations des pays – fin

Norvège .....	Norvège	Sri Lanka .....	Sri Lanka
Nouv.-Calédonie .....	Nouvelle-Calédonie	Suède .....	Suède
Nouvelle-Zélande .....	Nouvelle-Zélande	Suisse .....	Suisse
Oman .....	Oman	Surinam .....	Surinam
Ouganda .....	Ouganda	Swaziland .....	Swaziland
Pakistan .....	Pakistan	Syrienne, Rép. ar. ....	Syrienne, République arabe
Panama .....	Panama	Taiwan .....	Taiwan
Papouasie, N.-G. ....	Papouasie, Nouvelle-Guinée	Tanzanie, Rép. un .....	Tanzanie, République unie de
Paraguay .....	Paraguay	Tchad .....	Tchad
Pays-Bas .....	Pays-Bas	Tchécoslovaquie .....	Tchécoslovaquie
Pérou .....	Pérou	Terr. Br. Oc. In. ....	Territoire Britannique, Océan
Philippines .....	Philippines		Indien
Pitcairn, île .....	Pitcairn, île	Tr. fr. S. Antarc. ....	Territoires français du Sud et
Pologne .....	Pologne		l'Antarctique
Polynésie fr. ....	Polynésie française	Thaïlande .....	Thaïlande
Porto Rico .....	Porto Rico	Togo .....	Togo
Portugal .....	Portugal	Tokélaou .....	Tokélaou
Qatar .....	Qatar	Tonga .....	Tonga
Rép. Dominicaine .....	République Dominicaine	Trinité-Tobago .....	Trinité-et-Tobago
Réunion .....	Réunion	Tunisie .....	Tunisie
Roumanie .....	Roumanie	Turks Caicos .....	Turks et Caicos, îles
Royaume-Uni .....	Royaume-Uni	Turquie .....	Turquie
Rwanda .....	Rwanda	URSS .....	Union des républiques socialistes
Sahara occidental .....	Sahara occidental		soviétiques
Sainte-Hélène .....	Sainte-Hélène	Uruguay .....	Uruguay
Sainte-Lucie .....	Sainte-Lucie	Vanuatu .....	Vanuatu
St Kitts-Nevis .....	Saint Kitts-Nevis	Venezuela .....	Venezuela
St-Pierre-Miq. ....	Saint-Pierre-et-Miquelon	Vierges, îl. É-U .....	Vierges, îles (États-Unis)
St-Vincent Gren. ....	Saint-Vincent et Grenadines	Vierges br. îles .....	Vierges britanniques, îles
Salomon, îles .....	Salomon, îles	Viêt-nam .....	Viêt-nam
Samoa américaines .....	Samoa américaines	Wallis Futuna, î .....	Wallis-et-Futuna, îles
Samoa occidentale .....	Samoa occidentales	Yémen .....	Yémen
Sao Tomé Prn. ....	Sao Tomé-et-Principe	Yémen dém. ....	Yémen démocratique
Sénégal .....	Sénégal	Yougoslavie .....	Yougoslavie
Seychelles .....	Seychelles	Zaire .....	Zaire
Sierra Leone .....	Sierra Leone	Zambie .....	Zambie
Singapour .....	Singapour	Zimbabwe .....	Zimbabwe
Somalie .....	Somalie		
Soudan .....	Soudan		

## International Trade of Canada

### Classification of Countries

(Effective January 1, 1988)

The country classification employed by the International Trade Division of Statistics Canada is designed for purposes of economic geography and therefore does not reflect the views or intentions of the Government of Canada on international issues of recognition, sovereignty or jurisdiction.

STC Code	Area Group and Country	Coverage
<b>North America:</b>		
001	Canada	
003	Greenland	
006	St. Pierre and Miquelon	
009	United States	Excludes trade with Puerto Rico and the United States Virgin Islands, which are shown separately.
<b>Western Europe:</b>		
101	United Kingdom	Includes trade with the Channel Islands.
115	Gibraltar	
117	Ireland	
119	Malta	
143	Austria	Excludes trade with the enclaves of Jungholz and Mittelberg, which are included with Federal Republic of Germany.
144	Belgium	
149	Denmark	Includes trade with the Faeroe Islands.
153	Finland	
154	France	Includes trade with Andorra and Monaco.
155	Federal Republic of Germany	Published under the name "Germany, West". Includes trade with the Saar and with the Austrian enclaves of Jungholz and Mittelberg. Excludes trade with the enclaves of Büsingen and some districts of Baden, which are included with Switzerland.
159	Greece	
163	Iceland	
167	Italy	Includes trade with San Marino and Vatican City State. Excludes trade with the enclave of Campione, which is included with Switzerland.
170	Luxembourg	Formerly included with Belgium.
173	Netherlands	
176	Norway	Includes trade with Svalbard and Jan Mayen Islands.
178	Portugal	Includes trade with the Azores and Madeira Islands.

## Commerce international du Canada

### Classification des pays

(En vigueur le 1<sup>er</sup> janvier 1988)

La classification des pays utilisée par la Division du commerce international de Statistique Canada a été conçue aux fins de la géographie économique et ne reflète donc pas l'opinion du gouvernement du Canada relativement aux questions de reconnaissance, de souveraineté ou de compétence en matière internationale.

Groupe régional et pays	Couverture	Code STC
<b>Amérique du Nord:</b>		
Canada		001
Groenland		003
Saint-Pierre-et-Miquelon		006
États-Unis	Sans le commerce avec Porto Rico et les îles Vierges américaines, qui sont montrés séparément.	009
<b>Europe occidentale:</b>		
Royaume-Uni	Comprend le commerce avec les îles Anglo-Normandes.	101
Gibraltar		115
Irlande		117
Malte		119
Autriche	Sans le commerce avec les enclaves de Jungholz et de Mittelberg qui sont regroupées avec celui de la République fédérale d'Allemagne.	143
Belgique		144
Danemark	Comprend le commerce avec les îles Féroé.	149
Finlande		153
France	Comprend le commerce avec Andorre et Monaco.	154
République fédérale d'Allemagne	Publié sous le nom "Allemagne de l'ouest". Comprend le commerce avec la Sarre et avec les enclaves autrichiennes de Jungholz et de Mittelberg. Sans le commerce avec les enclaves de Büsingen et les districts de Baden qui sont regroupés avec la Suisse.	155
Grèce		159
Islande		163
Italie	Comprend le commerce avec Saint-Marin et l'état de la Cité du Vatican. Sans le commerce avec l'enclave de Campione qui est regroupée avec la Suisse.	167
Luxembourg	Antérieurement compris avec Belgique.	170
Pays-Bas		173
Norvege	Comprend le commerce avec les îles Svalbard et Jan-Mayen.	176
Portugal	Comprend le commerce avec les îles Açores et Madère.	178

## Classification of Countries - Continued

STC Code	Area Group and Country	Coverage
<b>Western Europe: - Concluded</b>		
182	Spain .....	Includes trade with the Canary Islands, Ceuta, Méhilla, Penon de Velez de la Gomera, the Chafarinas Islands, the Alhucemas Islands and Alboran and Perejil Islands which were formerly shown as Spanish Africa n.e.s.
185	Sweden	
186	Switzerland .....	Includes trade with Liechtenstein, with the German enclaves of Büsingen and some districts of Baden, and with the Italian enclave of Campione.
<b>Eastern Europe:</b>		
242	Albania	
245	Bulgaria	
246	Czechoslovakia	
258	Democratic Republic of Germany .....	Published under the name "Germany, East".
262	Hungary	
277	Poland	
279	Romania	
287	Union of Soviet Socialist Republics ...	Includes trade with Estonia, Latvia, Lithuania, Byelorussian SSR and the Ukrainian SSR.
288	Yugoslavia	
<b>Middle East:</b>		
313	Bahrain	
316	Cyprus	
323	Qatar	
328	United Arab Emirates	
344	Ethiopia	
347	Iran, Islamic Republic of .....	Formerly Iran.
352	Iraq	
355	Israel	
358	Jordan	
359	Kuwait	
363	Lebanon	
366	Libyan Arab Jamahiriya .....	Formerly Libya.
368	Oman	
369	Saudi Arabia .....	Includes trade with the Neutral Zone between Kuwait and Saudi Arabia.
374	Somalia	
375	Yemen, Democratic ...	Formerly Yemen, South. Includes trade with the protectorate of South Arabia.
377	Sudan	
379	Syrian Arab Republic	Formerly Syria.
382	Turkey	

## Classification des pays - suite

Groupe régional et pays	Couverture	Code STC
<b>Europe occidentale: - fin</b>		
Espagne .....	Comprend le commerce avec les îles Canaries, Ceuta, Méhilla, Penon de Velez de la Gomera, Chafarinas, Alhucemas et les îles Alboran et Perejil, qui étaient antérieurement montrées avec Afrique espagnole n.d.a.	182
Suède		185
Suisse .....	Comprend le commerce avec le Liechtenstein, avec les enclaves allemandes de Büsingen et quelques districts de Baden, ainsi qu'avec l'enclave italienne de Campione.	186
<b>Europe orientale:</b>		
Albanie		242
Bulgarie		245
Tchécoslovaquie		246
République démocratique allemande .....	Publié sous le nom "Allemagne de l'est".	258
Hongrie		262
Pologne		277
Roumanie		279
Union des républiques socialistes soviétiques .....	Comprend le commerce avec l'Estonie, la Lettonie, la Lituanie, la RSS de Biélorussie et la RSS d'Ukraine.	287
Yugoslavie		288
<b>Moyen-Orient:</b>		
Bahreïn		313
Chypre		316
Qatar		323
Émirats arabes unis		328
Éthiopie		344
Iran, République Islamique d' .....	Antérieurement Iran.	347
Irak		352
Israël		355
Jordanie		358
Koweït		359
Liban		363
Libyenne, Jamahiriya Arabe .....	Antérieurement Libye.	366
Oman		368
Arabie Saoudite .....	Comprend le commerce avec la zone neutre située entre le Koweït et l'Arabie Saoudite.	369
Somalie		374
Yémen démocratique .....	Antérieurement Yémen du Sud. Comprend le commerce avec le Protectorat de l'Arabie du Sud.	375
Soudan		377
Syrienne, République arabe		379
Turquie		382

## Classification of Countries – Continued

STC Code	Area Group and Country	Coverage
<b>Middle East: – Concluded</b>		
385	Egypt	
386	Yemen .....	Formerly Yemen, North.
<b>Other Africa:</b>		
413	Gambia	
414	Ghana	
415	Kenya	
416	Malawi	
417	Mauritius	
418	Nigeria	
419	South Africa .....	Formerly grouped with the Customs Union of Southern Africa. Excludes trade with Botswana, Lesotho, Swaziland and Namibia which are shown separately.
420	Namibia .....	Formerly grouped with the Customs Union of Southern Africa.
422	Zimbabwe	
423	Sierra Leone	
425	Tanzania, United Republic of .....	Formerly Tanzania.
426	Uganda	
428	Zambia	
429	Commonwealth Africa n.e.s. ....	Deleted – Countries are now shown separately.
430	Botswana .....	Formerly grouped with the Customs Union of Southern Africa.
431	Lesotho .....	Formerly grouped with the Customs Union of Southern Africa.
432	Swaziland .....	Formerly grouped with the Customs Union of Southern Africa.
433	St. Helena .....	Formerly grouped with Commonwealth Africa n.e.s. Includes trade with Ascension and Tristan da Cunda Island.
434	British Indian Ocean Territories .....	Formerly grouped with Commonwealth Africa n.e.s.
435	Seychelles .....	Formerly grouped with Commonwealth Africa n.e.s.
443	Algeria	
446	Angola .....	Includes trade with Cabinda.
447	Cameroon	
448	Burundi .....	Formerly included with Zaïre.
449	Zaire .....	Excludes trade with Burundi and Rwanda, which are now shown separately.
450	Central African Republic .....	Formerly grouped with French Africa n.e.s.

## Classification des pays – suite

Groupe régional et pays	Couverture	Code STC
<b>Moyen-Orient: – fin</b>		
Égypte		385
Yémen .....	Antérieurement Yémen du Nord.	386
<b>Autres pays d'Afrique:</b>		
Gambie		413
Ghana		414
Kenya		415
Malawi		416
Maurice		417
Nigéria		418
Afrique du Sud .....	Antérieurement groupé avec l'Union Douanière d'Afrique du Sud. Sans le commerce avec Botswana, Lesotho, Swaziland et Namibie, qui sont montrés séparément.	419
Namibie .....	Antérieurement groupé avec l'Union Douanière d'Afrique du Sud.	420
Zimbabwe		422
Sierra Leone		423
Tanzanie, république unie de	Antérieurement Tanzanie.	425
Ouganda		426
Zambie		428
Afrique du Commonwealth n.d.a. ....	Éliminé – Les pays sont maintenant montrés séparément.	429
Botswana .....	Antérieurement groupé avec l'Union Douanière d'Afrique du Sud.	430
Lesotho .....	Antérieurement groupé avec l'Union Douanière d'Afrique du Sud.	431
Swaziland .....	Antérieurement groupé avec l'Union Douanière d'Afrique du Sud.	432
Sainte-Hélène .....	Antérieurement groupé avec l'Afrique du Commonwealth n.d.a. Comprend le commerce avec les îles Ascension et Tristan da Cunha.	433
Territoire Britannique, Océan Indien .....	Antérieurement groupé avec l'Afrique du Commonwealth n.d.a.	434
Seychelles .....	Antérieurement groupé avec l'Afrique du Commonwealth n.d.a.	435
Algérie		443
Angola .....	Comprend le commerce avec Cabinda.	446
Caméroun		447
Burundi .....	Antérieurement compris avec Zaïre.	448
Zaïre .....	Sans le commerce avec Burundi et Rwanda, qui sont montrés séparément.	449
Centrafricaine, République .....	Antérieurement groupé avec l'Afrique française n.d.a.	450

Classification of Countries - Continued

Classification des pays - suite

STC Code	Area Group and Country	Coverage	Groupe régional et pays	Couverture	Code STC
<b>Other Africa: - Concluded</b>			<b>Autres pays d'Afrique: - fin</b>		
451	Chad .....	Formerly grouped with French Africa n.e.s.	Tchad .....	Antérieurement groupé avec l'Afrique française n.d.a.	451
452	Congo .....	Formerly grouped with French Africa n.e.s.	Congo .....	Antérieurement groupé avec l'Afrique française n.d.a.	452
453	Mali .....	Formerly grouped with French Africa n.e.s.	Mali .....	Antérieurement groupé avec l'Afrique française n.d.a.	453
454	Niger .....	Formerly grouped with French Africa n.e.s.	Niger .....	Antérieurement groupé avec l'Afrique française n.d.a.	454
455	Benin		Bénin		455
456	Rwanda .....	Formerly included with Zaïre.	Rwanda .....	Antérieurement compris avec Zaïre.	456
457	Burkina Faso .....	Formerly listed as Upper Volta and grouped with French Africa n.e.s.	Burkina Faso .....	Antérieurement inscrit comme Haute-Volta et groupé avec l'Afrique française n.d.a.	457
458	Reunion .....	Formerly grouped with French Africa n.e.s.	Réunion .....	Antérieurement groupé avec l'Afrique française n.d.a.	458
459	Djibouti .....	Formerly grouped with French Africa n.e.s.	Djibouti .....	Antérieurement groupé avec l'Afrique française n.d.a.	459
460	Comoros .....	Formerly grouped with French Africa n.e.s.	Comores .....	Antérieurement groupé avec l'Afrique française n.d.a.	460
461	French Southern and Antarctic Territories	Formerly grouped with French Africa n.e.s. Includes trade with Bouvet Island.	Territoires français du Sud et l'Antarctique	Antérieurement groupé avec l'Afrique française n.d.a. Comprend le commerce avec Île Bouvet.	461
462	French Africa n.e.s.	Deleted - Countries are now shown separately.	Afrique française n.d.a.	Éliminé - Les pays sont maintenant montrés séparément.	462
463	Gabon		Gabon		463
465	Guinea		Guinée		465
466	Côte-d'Ivoire		Côte-d'Ivoire		466
468	Liberia		Libéria		468
469	Madagascar		Madagascar		469
472	Mauritania		Mauritanie		472
473	Morocco .....	Includes trade with the former territories of French Morocco, Tangier, Spanish Morocco and Ifni. Excludes trade with Western Sahara which is shown separately.	Maroc .....	Comprend le commerce avec les anciens territoires du Maroc français, de Tangier, le Maroc espagnol et Ifni. Sans le commerce avec le Sahara occidental, qui est montré séparément.	473
475	Guinea-Bissau .....	Formerly grouped with Portuguese Africa n.e.s.	Guinée-Bissau .....	Antérieurement groupé avec l'Afrique portugaise n.d.a.	475
476	Mozambique		Mozambique		476
477	Cape Verde .....	Formerly grouped with Portuguese Africa n.e.s.	Cap-Vert .....	Antérieurement groupé avec l'Afrique portugaise n.d.a.	477
478	Sao Tome and Principe	Formerly grouped with Portuguese Africa n.e.s.	Sao Tomé-et-Principe .....	Antérieurement groupé avec l'Afrique portugaise n.d.a.	478
479	Portuguese Africa n.e.s.	Deleted - Countries are now shown separately.	Afrique portugaise n.d.a.	Éliminé - Les pays sont maintenant montrés séparément.	479
480	Equatorial Guinea		Guinée équatoriale		480
482	Senegal		Sénégal		482
484	Spanish Africa .....	Deleted - Trade with Spanish Africa is now included with Spain.	Afrique espagnole .....	Éliminé - Le commerce avec l'Afrique espagnole est maintenant compris avec l'Espagne.	484
485	Western Sahara .....	Formerly included with Morocco.	Sahara occidental .....	Antérieurement compris avec Maroc.	485
486	Togo		Togo		486
487	Tunisia		Tunisie		487
<b>Other Asia:</b>			<b>Autres pays d'Asie:</b>		
512	Bangladesh		Bangladesh		512

**Classification of Countries – Continued**

**Classification des pays – suite**

STC Code	Area Group and Country	Coverage	Groupe régional et pays	Couverture	Code STC
<b>Other Asia: – Concluded</b>			<b>Autres pays d'Asie: – fin</b>		
513	Sri Lanka	Excludes trade with the Maldives which is shown separately.	Sri Lanka	Sans le commerce avec Maldives, qui est montré séparément.	513
514	Maldives	Formerly included with Sri Lanka.	Maldives	Antérieurement compris avec Sri Lanka.	514
516	Hong Kong		Hong Kong		516
519	India	Excludes trade with Bhutan which is shown separately.	Inde	Sans le commerce avec Bhoutan, qui est montré séparément.	519
524	Malaysia	Includes trade with Sabah and Sarawak. Excludes trade with Brunei Darussalam which is shown separately.	Malaisie	Comprend le commerce avec Sabah et Sarawak. Sans le commerce avec Brunei Darussalam, qui est montré séparément.	524
525	Brunei Darussalam	Formerly included with Malaysia.	Brunei Darussalam	Antérieurement compris avec Malaisie.	525
527	Pakistan		Pakistan		527
528	Singapore		Singapour		528
542	Afghanistan		Afghanistan		542
544	Bhutan	Formerly included with India.	Bhoutan	Antérieurement compris avec Inde.	544
545	Burma		Birmanie		545
548	Democratic Kampuchea	Excludes trade with Laos People's Democratic Republic	Kampuchéa démocratique	Sans le commerce avec la république démocratique populaire du Laos.	548
549	Laos People's Democratic Republic	Formerly included with Democratic Kampuchea.	Laos, république démocratique populaire	Antérieurement compris avec Kampuchéa démocratique.	549
553	China People's Republic	Includes trade with the Mongolian People's Republic.	Chine, République populaire de	Comprend le commerce avec la République populaire de Mongolie.	553
556	Indonesia	Includes trade with East (Portuguese) Timor which was formerly grouped with Portuguese Asia.	Indonésie	Comprend le commerce avec Timor oriental (portugais) qui était antérieurement groupé avec l'Asie portugaise.	556
559	Japan	Includes trade with the Ryukyu Islands.	Japon	Comprend le commerce avec les îles RyuKyu.	559
563	Democratic People's Republic of Korea	Published under the name "Korea, North".	République démocratique populaire de Corée	Publié sous le nom "Corée du Nord".	563
564	Republic of Korea	Published under the name "Korea, South".	République de Corée	Publié sous le nom "Corée du Sud".	564
565	Nepal		Népal		565
567	Philippines		Philippines		567
575	Macau	Formerly listed as Portuguese Asia.	Macao	Antérieurement inscrit comme Asie portugaise.	575
578	Taiwan		Taiwan		578
583	Thailand		Thaïlande		583
586	Vietnam		Viêt-nam		586
<b>Oceania:</b>			<b>Océanie:</b>		
610	Cocos (Keeling) Islands	Formerly included with Australia.	Cocos (Keeling), îles des	Antérieurement compris avec Australie.	610
611	Nauru	Formerly included with Australia.	Nauru	Antérieurement compris avec Australie.	611
612	Norfolk Island	Formerly included with Australia.	Norfolk île	Antérieurement compris avec Australie.	612
613	Papua New Guinea		Papouasie Nouvelle-Guinée		613

Classification of Countries - Continued

STC Code	Area Group and Country	Coverage
<b>Oceania: - Continued</b>		
614	Australia .....	Includes trade with Christmas Island (Australia), Heard and McDonald Islands.
617	Fiji	
619	Tokelau .....	Formerly included with New Zealand.
620	Niue .....	Formerly included with New Zealand.
621	Cook Islands .....	Formerly included with New Zealand.
622	New Zealand .....	Excludes trade with the Tokelau Islands, the Niue Islands and Cook Islands which are shown separately.
623	Solomon Islands .....	Formerly grouped with British Oceania n.e.s.
625	Kiribati .....	Formerly grouped with British Oceania n.e.s. Includes trade with Tuvalu and Christmas Island (Pacific O.).
626	Pitcairn Island .....	Formerly grouped with British Oceania n.e.s.
627	Tonga .....	Formerly grouped with British Oceania n.e.s.
628	Western Samoa .....	Formerly grouped with British Oceania n.e.s.
629	British Oceania n.e.s.	Deleted - Countries are now shown separately.
651	Wallis and Futuna Islands .....	Formerly grouped with French Oceania.
652	Vanuatu .....	Formerly listed as New Hebrides and grouped with French Oceania.
653	New Caledonia .....	Formerly grouped with French Oceania.
654	French Polynesia .....	Formerly listed as French Oceania. Includes trade with the Marquesas Islands, Rapa Islands and Society Islands, the Tubuai (Austral) Islands. Excludes trade with Wallis and Futuna Islands, New Caledonia Islands and Vanuatu which are shown separately.
666	Guam .....	Formerly grouped with United States Oceania.
667	American Samoa .....	Formerly grouped with United States Oceania.
668	United States Minor Outlying Islands .....	Formerly listed as United States Oceania. Includes trade with the Bonin Islands, Canton Island, Palau, Enderbury Island, Johnston Island, Marcus Island, the Mariana

Classification des pays - suite

Groupe régional et pays	Couverture	Code STC
<b>Océanie: - suite</b>		
Australie .....	Comprend le commerce avec les îles Christmas (Australie), Heard et McDonald.	614
Fidji		617
Tokélaou .....	Antérieurement compris avec Nouvelle-Zélande.	619
Nioué .....	Antérieurement compris avec Nouvelle-Zélande.	620
Cook, îles .....	Antérieurement compris avec Nouvelle-Zélande.	621
Nouvelle-Zélande .....	Sans le commerce avec les îles Tokélaou, Nioué et Cook, qui sont montrées séparément.	622
Salomon, îles .....	Antérieurement groupé avec Océanie britannique n.d.a.	623
Kiribati .....	Antérieurement groupé avec Océanie britannique n.d.a. Comprend le commerce avec Tuvalu et l'île Christmas (O. Pacifique).	625
Pitcairn, île .....	Antérieurement groupé avec Océanie britannique n.d.a.	626
Tonga .....	Antérieurement groupé avec Océanie britannique n.d.a.	627
Samoa occidentales .....	Antérieurement groupé avec Océanie britannique n.d.a.	628
Océanie britannique n.d.a. ...	Éliminé - Les pays sont maintenant montrés séparément.	629
Wallis-et-Futuna, îles .....	Antérieurement groupé avec Océanie française.	651
Vanuatu .....	Antérieurement inscrit comme Nouvelles-Hébrides et groupé avec Océanie française.	652
Nouvelle-Calédonie .....	Antérieurement groupé avec Océanie française.	653
Polynésie française .....	Antérieurement inscrit comme Océanie française. Comprend le commerce avec les îles Marquises, Rapa, de la Société et Tubuai (Australes). Sans le commerce avec les îles Wallis-et-Futuna, Vanuatu et Nouvelle-Calédonie, qui sont montrées séparément.	654
Guam .....	Antérieurement groupé avec Océanie des États-Unis.	666
Samoa américaines .....	Antérieurement groupé avec Océanie des États-Unis.	667
Îles mineures éloignées des États-Unis .....	Antérieurement inscrit comme Océanie des États-Unis. Comprend le commerce avec les îles Bonin, Canton, Palau, Enderbury, Marcus, Johnston, Mariannes (sans Guam), Marshall, Midway, Micronésie,	668



**Classification of Countries – Continued**

STC Code	Area Group and Country	Coverage
	<b>Oceania: – Concluded</b>	
668	United States Minor Outlying Islands – Concluded .....	Islands (excluding Guam), the Marshall Islands, the Midway Islands, micronesia, the Volcano Islands and Wake Island.

**South America:**

716	Guyana
719	Falkland Islands (Malvinas)
744	Argentina
747	Bolivia
752	Brazil
755	Chile
758	Colombia
763	Ecuador
766	French Guiana
769	Paraguay
774	Peru
777	Surinam
782	Uruguay
785	Venezuela

**Central America and Antilles:**

813	Bahamas
815	Bermuda
817	Belize .....
822	Barbados
823	British Virgin Islands
824	Jamaica .....
825	Cayman Islands .....
826	Leeward and Windward Islands .....
827	Turks and Caicos Islands .....
828	Trinidad and Tobago
829	Montserrat .....
830	Anguilla .....
831	St. Kitts-Nevis .....
832	Antigua and Barbuda

Formerly British Honduras.

Formerly grouped with the Leeward and Windward Islands.

Excludes trade with the Cayman Islands and the Turks and Caicos Islands which are shown separately.

Formerly included with Jamaica.

Deleted – Countries are now shown separately.

Formerly included with Jamaica.

Formerly grouped with the Leeward and Windward Islands.

Formerly grouped with the Leeward and Windward Islands.

Formerly grouped with the Leeward and Windward Islands.

Formerly grouped with the Leeward and Windward Islands.

**Classification des pays – suite**

Groupe régional et pays	Couverture	Code STC
<b>Océanie: – fin</b>		
Îles mineures éloignées des États-Unis – fin .....	Volcano et Wake.	668

**Amérique du Sud:**

Guyane	716
Falkland, îles (Malvinas)	719
Argentine	744
Bolivie	747
Brésil	752
Chili	755
Colombie	758
Équateur	763
Guyane française	766
Paraguay	769
Pérou	774
Surinam	777
Uruguay	782
Venezuela	785

**Amérique centrale et Antilles:**

Bahamas	813
Bermudes	815
Belize .....	817
Barbade	822
Vierges britannique, îles .....	823
Jamaïque .....	824
Cayman, îles .....	825
Sous-le-Vent et Vent, îles .....	826
Turks et Caicos, îles .....	827
Trinité-et-Tobago	828
Montserrat .....	829
Anguilla .....	830
Saint Kitts-Nevis .....	831
Antigua et Barbuda .....	832

Antérieurement Honduras britannique.

Antérieurement groupé avec îles Sous-le-Vent et Vent.

Sans le commerce avec les îles Cayman et les îles Turks et Caicos, qui sont montrées séparément.

Antérieurement compris avec Jamaïque.

Éliminé – Les pays sont maintenant montrés séparément.

Antérieurement compris avec Jamaïque.

Antérieurement groupé avec îles Sous-le-Vent et Vent.

Antérieurement groupé avec îles Sous-le-Vent et Vent.

**Classification of Countries – Continued**

STC Code	Area Group and Country	Coverage
<b>Central America and Antilles: – Concluded</b>		
833	Dominica .....	Formerly grouped with the Leeward and Windward Islands.
834	Grenada .....	Formerly grouped with the Leeward and Windward Islands.
835	Saint Lucia .....	Formerly grouped with the Leeward and Windward Islands.
836	Saint Vincent and the Grenadines .....	Formerly grouped with the Leeward and Windward Islands.
845	Costa Rica	
848	Cuba	
855	Dominican Republic	
857	El Salvador	
862	Guadeloupe .....	Formerly listed as the French West Indies.
863	Martinique .....	Formerly grouped with French West Indies.
864	Guatemala	
867	Haiti	
869	Honduras	
874	Mexico	
876	Netherlands Antilles ..	Includes trade with Aruba, Bonaire, Curacao, Saba, St. Eustatius, and St. Martin (Netherlands part).
879	Nicaragua	
883	Panama .....	Includes trade with the Panama Canal Zone.
886	Puerto Rico	
887	United States Virgin Islands	
<b>Other:</b>		
002	High Seas .....	Trade transactions will be credited to "High Seas" only when the commodities have been extracted from the sea or sea bed outside the 200 mile zone and where ownership (other than Canadian) cannot be assigned to another country.  The same treatment will apply to transactions to and from drilling rigs operating outside the 200 miles zone.

**Classification des pays – suite**

Groupe régional et pays	Couverture	Code STC
<b>Amérique central et Antilles: – fin</b>		
Dominique .....	Antérieurement groupé avec îles Sous-le-Vent et Vent.	833
Grenade .....	Antérieurement groupé avec îles Sous-le-Vent et Vent.	834
Sainte-Lucie .....	Antérieurement groupé avec îles Sous-le-Vent et Vent.	835
Saint-Vincent et les Grenadines .....	Antérieurement groupé avec îles Sous-le-Vent et Vent.	836
Costa Rica		845
Cuba		848
République Dominicaine		855
El Salvador		857
Guadeloupe .....	Antérieurement inscrit comme Antilles françaises.	862
Martinique .....	Antérieurement groupé avec Antilles françaises.	863
Guatemala		864
Haiti		867
Honduras		869
Mexique		874
Antilles néerlandaises .....	Comprend le commerce avec Aruba, Bonaire, Curacao, Saba, Saint Eustache et Saint-Martin (partie néerlandaise).	876
Nicaragua		879
Panama .....	Comprend le commerce avec la zone du canal de Panama.	883
Porto Rico		886
Vierges, îles (États-Unis)		887
<b>Autres:</b>		
Haute mer .....	Les transactions commerciales seront attribuées à "Haute mer" seulement si les marchandises impliquées ont été extraites de la mer ou du fond de la mer à l'extérieur de la limite de 200 milles et seulement si le droit de propriété (autre que canadien) ne peut être attribué à un autre pays. Le même traitement sera accordé pour l'enregistrement des transactions pour les plates-formes de prospection et de forage en delà de la limite de 200 milles.	002

## **Statistical Tables**



## **Tableaux Statistiques**

Table 1. Imports by H.S. Chapter and Province of Clearance  
 Tableau 1. Importations par chapitre S.H. et province de dédouanement

H.S. Chapters	All Provinces *			January to December - Janvier à décembre 1988			
	Toutes les provinces *			Newfound- land	Prince Edward Is.	Nova Scotia	New Brunswick
	October- December	January to December					
	Octobre- Décembre	Janvier à décembre					
	1988	1987	1988				
Thousands of dollars - milliers de dollars							
All Countries							
01 Live animals.	23,841	-	110,548	7	6	339	1,749
02 Meat and edible meat offal.	124,728	-	561,900	227		79,220	25,570
03 Fish & crustacean, mollusc & other aquatic invertebrate	130,455	-	473,867	2,712	10	4,259	32,443
04 Dairy prod; birds' eggs; natural honey; edible prod nes	54,402	-	161,845	176		1,083	249
05 Products of animal origin, nes or included.	13,072	-	53,882	47		1,118	4,565
06 Live tree & other plant; bulb, root; cut flowers etc	33,836	-	156,567	107	1	1,799	1,856
07 Edible vegetables and certain roots and tubers.	173,417	-	748,341	3,525	26	661	31,094
08 Edible fruit and nuts; peel of citrus fruit or melons.	321,411	-	1,268,571	3,557	1	3,191	45,668
09 Coffee, tea, maté and spices.	120,314	-	502,087	4,500		4,925	2,004
10 Cereals.	50,984	-	158,432	2	23	478	669
11 Prod mill indust; malt; starches; inulin; wheat gluten	9,584	-	35,038	18		45	409
12 Oil seed, oleagi fruits; miscell grain, seed, fruit etc	45,170	-	216,705	36	336	486	468
13 Lac; gums, resins & other vegetable saps & extracts.	7,935	-	36,813			11	145
14 Vegetable plaiting materials; vegetable products nes	1,615	-	6,775			6	27
15 Animal/veg fats & oils & their cleavage products; etc	48,043	-	162,760	226		46	975
16 Prep of meat, fish or crustaceans, molluscs etc	89,718	-	317,453	286		7,352	18,386
17 Sugars and sugar confectionery.	95,905	-	379,861	120		16,341	51,362
18 Cocoa and cocoa preparations.	86,027	-	276,714	424	11	2,270	3,080
19 Prep of cereal, flour, starch/milk; pastrycooks' prod	72,641	-	232,902	747		2,205	709
20 Prep of vegetable, fruit, nuts or other parts of plants	164,880	-	597,752	315		16,240	25,541
21 Miscellaneous edible preparations.	60,452	-	249,159	206		780	1,335
22 Beverages, spirits and vinegar.	166,232	-	512,918	5,906	1,079	6,694	5,893
23 Residues & waste from the food indust; prepr ani fodder	110,116	-	431,570	1,781		6,780	1,925
24 Tobacco and manufactured tobacco substitutes.	5,654	-	28,064	3		11	
25 Salt; sulphur; earth & ston; plastering mat; lime & cen	123,293	-	467,023	10,676	1	1,507	20,458
26 Ore, slag and ash.	201,795	-	675,285			143	3,323
27 Mineral fuels, oils & product of their distillation;etc	1,166,206	-	5,104,607	576,204		595,438	782,653
28 Inorgn chem; compps of prec met, radioact elements etc	303,593	-	1,138,847	2,811	37	14,896	12,279
29 Organic chemicals.	466,314	-	1,856,513	104	97	4,756	2,112
30 Pharmaceutical products.	156,002	-	635,660	76	14	1,444	164
31 Fertilisers.	78,390	-	243,342		2,912	129	895
32 Tanning/dyeing extract; tannins & derivs; pigm etc	138,133	-	569,046	115	22	2,016	1,462
33 Essential oils & resinoids; perf, cosmetic/toilet prep	71,295	-	287,770	37		146	403
34 Soap, organic surface-active agents, washing prep, etc	61,701	-	257,727	35	6	417	739
35 Albuminoid subs; modified starches; glues; enzymes.	38,049	-	158,869	12	47	792	967
36 Explosives; pyrotechnic prod; matches; pyrop alloy; etc	8,051	-	34,847	205	4	779	119
37 Photographic or cinematographic goods.	126,263	-	506,144	28	1	230	120
38 Miscellaneous chemical products.	225,928	-	1,060,935	645	60	8,359	14,799
39 Plastics and articles thereof.	787,025	-	3,273,712	2,219	350	18,517	22,211
40 Rubber and articles thereof.	425,080	-	1,785,359	951	49	74,995	19,199
41 Raw hides and skins (other than furskins) and leather.	81,218	-	385,872	8	327	145	3,407
42 Articles of leather; saddlery/harness; travel goods etc	89,899	-	377,974	23	2	723	287
43 Furskins and artificial fur; manufactures thereof.	42,518	-	241,416	49			160
44 Wood and articles of wood; wood charcoal.	285,787	-	1,227,249	1,430	32	5,403	34,116
45 Cork and articles of cork.	3,705	-	16,561			42	9
46 Manufactures of straw, esparto/other plaiting mat; etc	4,622	-	20,535	16		174	57
47 Pulp of wood/of other fibrous cellulosic mat; waste etc	69,291	-	303,397			1,174	12,011
48 Paper & paperboard; art of paper pulp, paper/paperboard	404,050	-	1,681,417	2,593	40	14,519	45,627
49 Printed books, newspapers, pictures & other product etc	395,529	-	1,558,869	808	63	2,922	3,422
50 Silk.	10,731	-	33,970				
51 Wool, fine/coarse animal hair, horsehair yarn & fabric	47,167	-	209,353	108	76	832	66
52 Cotton.	109,571	-	441,113	36		9,245	663
53 Other vegetable textile fibres; paper yarn & woven fab	6,805	-	21,720	38		234	330
54 Man-made filaments.	126,646	-	526,557	9		2,601	2,770
55 Man-made staple fibres.	113,141	-	471,797	1		2,048	4,314
56 Wadding, felt & nonwoven; yarns; twine, cordage, etc	38,989	-	176,067	8,005	28	13,552	3,608
57 Carpets and other textile floor coverings.	60,555	-	226,820	151	54	1,170	277
58 Special woven fab; tufted tex fab; lace; tapestries etc	24,548	-	127,487	5	2	435	313
59 Impregnated, coated, cover/laminated textile fabric etc	58,020	-	247,707	117		2,565	19,859
60 Knitted or crocheted fabrics.	27,211	-	120,102			350	113
61 Art of apparel & clothing access, knitted or crocheted.	163,738	-	850,914	243	8	1,582	170
62 Art of apparel & clothing access, not knitted/crocheted	209,427	-	1,189,203	191	5	2,187	475
63 Other made up textile articles; sets; worn clothing etc	69,385	-	270,630	49	5	617	1,329
64 Footwear, gaiters and the like; parts of such articles.	115,115	-	755,836	53	4	542	281
65 Headgear and parts thereof.	11,635	-	58,530	22		218	252
66 Umbrellas, walking-sticks, seat-sticks, whips, etc	2,985	-	17,055	4		17	3
67 Prepr feathers & down; arti flower; articles human hair	8,286	-	35,685	186		202	113
68 Art of stone, plaster, cement, asbestos, mica/sim mat	72,443	-	311,327	87	24	1,198	2,667
69 Ceramic products.	139,832	-	591,093	171	2	3,876	1,655
70 Glass and glassware.	232,858	-	912,409	133	27	3,446	5,274
71 Natural/cultured pearls, prec stones & metals, coin etc	466,236	-	1,823,912	38	2	864	198
72 Iron and steel.	617,045	-	2,346,051	260	11	18,516	3,875
73 Articles of iron or steel.	631,041	-	2,644,004	6,448	527	33,392	24,108
74 Copper and articles thereof.	143,240	-	593,411	129	11	806	2,593
75 Nickel and articles thereof.	34,419	-	133,414	3	4	33	444

\* Includes Yukon and the North West Territories

Table 1. Imports by H.S. Chapter and Province of Clearance  
 Tableau 1. Importations par chapitre S.H. et province de dédouanement

January to December - Janvier à décembre 1988						
Quebec	Ontario	Manitoba	Saskat- chewan	Alberta	British Columbia	Chapitres S.H.
Québec	Ontario	Manitoba	Saskat- chewan	Alberta	Colombie britannique	
Thousands of dollars - milliers de dollars						Tous les pays
11,127	73,910	1,861	2,432	8,904	10,185	01 Animaux vivants. 01
101,599	242,433	12,303	1,256	12,244	87,044	02 Viandes et abats comestibles. 02
79,116	217,575	4,807	231	5,689	126,961	03 Poissons & crustacés, mollusques & autres invertébrés aquatiques. 03
53,778	82,907	6,509	335	338	16,468	04 Lait & produits; oeufs d'oiseaux; miel nat; prod comestible, nda 04
13,519	22,824	3,454	271	2,692	5,389	05 Autres produits d'origine animale, nda. 05
21,310	87,425	4,982	589	6,292	32,203	06 Plantes vivantes et produits de la floriculture. 06
124,976	359,281	25,488	19,976	52,703	130,608	07 Légumes, plantes, racines et tubercules alimentaires. 07
262,171	598,743	36,702	25,293	68,906	224,333	08 Fruits comestibles; écorces d'agrumes ou de melons. 08
186,940	176,340	6,590	390	3,664	116,730	09 Café, thé, maté et épices. 09
21,710	94,967	10,392	4,903	3,526	21,757	10 Céréales. 10
4,606	21,703	953	2,526	1,151	3,622	11 Prod de mino; malt; amidons & féculés; inuline; gluten de froment 11
29,322	120,518	16,485	1,699	3,120	44,230	12 Graine, fruits oléagineux; graines, semences et fruit divers; etc 12
9,656	18,943	46	1,206	3,951	2,852	13 Gomme, résines et autres sucs et extraits végétaux. 13
755	3,823	590	135	318	1,117	14 Matières à tresser et autres produits d'origine végétale, nda 14
21,292	122,695	2,233	1,539	4,014	9,736	15 Graisses & huiles ani/vég; gras aliment élaborées; cires ani etc 15
46,409	116,471	17,739	108	5,867	104,833	16 Préparations de viandes, poissons ou crustacés, mollusques etc 16
70,564	186,451	5,148	1,345	3,020	45,506	17 Sucres et sucreries. 17
81,086	169,683	5,788	737	2,872	10,759	18 Cacao et ses préparations. 18
27,966	150,649	8,302	1,279	5,492	35,548	19 Prép base de céréales, farines, amidons, féculés/lait; pâtisserie 19
112,918	315,442	7,231	4,366	13,208	102,488	20 Préparations de légumes, de fruits ou d'autres parties de plantes 20
55,459	143,248	5,303	721	6,916	35,181	21 Préparations alimentaires diverses. 21
141,715	184,832	11,765	6,632	52,946	94,858	22 Boissons, liquides alcooliques et vinaigres. 22
71,433	220,412	60,137	20,831	5,645	42,613	23 Résidus & déchets des ind alimentaires; aliment prép pour animaux 23
12,330	11,394	2,379		458	1,487	24 Tabacs et succédanés de tabac fabriqués. 24
116,979	181,845	7,685	10,058	15,684	101,981	25 Sel; soufre; terres et pierres; plâtres, chaux et ciments. 25
282,607	277,125	964	2,006	8,286	100,837	26 Minerais, scories et cendres. 26
1,778,506	1,208,005	42,943	13,790	9,016	97,857	27 Combustibles minéraux, huiles; matières bitumineuses; cires etc 27
465,834	379,186	24,343	18,963	27,747	192,457	28 Prod chimique inorg; comp inorg/org méta/préc, éléments etc 28
514,315	1,090,080	68,274	60,700	68,162	47,908	29 Produits chimiques organiques. 29
187,855	421,850	2,354	1,019	6,828	14,051	30 Produits pharmaceutiques. 30
77,864	120,057	19,940	977	7,852	12,712	31 Engrais. 31
122,651	405,802	4,193	2,094	10,395	20,291	32 Extraits tannants/tinctoriaux; tanins; pigments; peinture; etc 32
69,011	192,726	4,144	1,037	5,914	14,342	33 Huil essent & résinoïde; prod de parf/toil prép & prép cosmétique 33
38,826	184,251	4,722	4,446	9,702	14,577	34 Savons, agent de surface organique, prép pr lessive, prép lub,etc 34
23,012	121,873	3,693	851	2,396	5,315	35 Mati albuminoïde; prod à base d'amidon/fécule mod; colle; enzyme 35
11,061	9,958	608	27	6,920	5,160	36 Poudres & explosifs; art de pyrotechnie; allumettes; etc 36
53,579	397,820	2,707	550	6,178	44,927	37 Produits photographiques ou cinématographiques. 37
143,603	668,346	64,459	44,450	61,931	54,273	38 Produits divers des industries chimiques. 38
599,714	2,246,493	97,612	35,484	76,861	174,238	39 Matières plastiques et ouvrages en ces matières. 39
309,619	1,096,780	35,754	21,824	67,932	157,926	40 Caoutchouc et ouvrages en caoutchouc. 40
181,703	161,197	22,774	839	2,366	13,102	41 Peaux (autres que les pelleteries) et cuirs. 41
157,007	167,033	6,738	475	6,627	39,052	42 Ouvrage en cuir; bourrellerie ou sellerie; article de voyage, etc 42
128,626	76,645	30,589	192	472	4,569	43 Pelleteries et fourrures; pelleteries factices. 43
304,589	561,328	38,197	10,032	16,694	255,420	44 Bois, charbon de bois et ouvrages en bois. 44
2,797	12,749	166	11	90	694	45 Liège et ouvrages en liège. 45
4,132	10,941	74	12	270	4,854	46 Ouvrages de sparterie ou de vannerie. 46
99,116	147,414	12,460		24	31,194	47 Pâte de bois/d'autres matière fibreuse cellulosiques; déchets etc 47
336,771	1,049,520	62,790	7,355	23,512	138,681	48 Papiers et carton; ouvrage en pâte de cellulose, en papier/carton 48
167,854	1,149,338	87,437	3,798	20,467	122,758	49 Produits de l'édition, presse; autres industries graphiques, etc 49
13,052	16,060	572		175	4,108	50 Soie. 50
128,502	62,975	6,651	12	441	9,585	51 Laine, poils fin ou grossiers; fils et tissus de crin. 51
260,061	139,120	8,946	2,320	3,109	17,608	52 Coton. 52
10,532	7,811	927	46	64	1,735	53 Autres fibres textiles végétales; fils & tissus de fils de papier 53
267,796	224,407	4,686	3,801	8,193	12,285	54 Filaments synthétiques ou artificiels. 54
274,431	166,277	10,440	365	2,321	11,596	55 Fibres synthétiques ou artificielles discontinues. 55
42,016	77,456	8,985	951	4,657	16,799	56 Quates, feutres non-tissé; ficelles, cordes et cordages; etc 56
32,320	148,420	3,875	760	8,704	31,081	57 Tapis et autres revêtements de sol en matières textiles. 57
56,059	60,723	2,357	596	2,779	4,214	58 Tissus spéciaux; surface tex touffetée; dentelle; tapisserie; etc 58
57,223	133,805	9,292	3,581	3,837	17,422	59 Tissus imprégnés, enduits, recouverts ou stratifiés; etc 59
37,694	72,246	784	70	985	7,856	60 Etoffes de bonneterie. 60
435,249	303,729	19,751	204	6,310	83,661	61 Vêtements et accessoires du vêtement, en bonneterie. 61
655,117	389,964	29,627	385	11,288	99,950	62 Vêtements et accessoires du vêtement, autres qu'en bonneterie. 62
101,322	140,307	2,394	571	4,240	19,761	63 Autre article tex confectionné; assortiment; friperie & chiffon 63
247,107	419,983	3,789	906	1,141	72,023	64 Chaussures, guêtres et articles analogues; parties de ces objets. 64
19,693	26,525	1,072	178	1,912	8,654	65 Coiffures et parties de coiffures. 65
5,436	8,988	121	14	167	2,301	66 Parapluies, ombrelles, parasols, cannes, canne-siège, fouets, etc 66
8,769	15,761	722	141	1,740	8,048	67 Plume & duvet apprêtés & art en plume/duvet; fleur arti; etc 67
65,526	190,521	6,279	2,737	13,580	28,693	68 Ouvrage en pierre, plâtre, ciment, amiante, mica/matière analogue 68
106,510	406,728	5,238	8,840	10,548	47,520	69 Produits céramiques. 69
104,636	719,947	10,999	4,979	12,712	50,233	70 Verre et ouvrages en verre. 70
161,809	1,622,192	2,775	1,188	5,595	29,179	71 Perle fine/de culture, pierre gemme et métaux préc; monnaies etc 71
510,333	1,415,099	27,296	36,977	14,067	319,602	72 Fonte, fer et acier. 72
377,794	1,531,143	49,055	38,279	147,828	433,706	73 Ouvrages en fonte, fer ou acier. 73
150,668	394,725	2,508	1,315	5,799	34,853	74 Cuivre et ouvrages en cuivre. 74
13,236	85,888	1,285	286	3,179	29,052	75 Nickel et ouvrages en nickel. 75

\* Y Compris le Yukon et les Territoires du Nord-Ouest

Table 1. Imports by H.S. Chapter and Province of Clearance  
 Tableau 1. Importations par chapitre S.H. et province de dédouanement

H.S. Chapters	All Provinces *			January to December - Janvier à décembre 1988			
	Toutes les provinces *			Newfound- land	Prince Edward Is.	Nova Scotia	New Brunswick
	October - December	January to December					
	Octobre - Décembre	Janvier à décembre		Terre- Neuve	Î. Prince- Édouard	Nouvelle- Écosse	Nouveau- Brunswick
	1988	1987	1988				
Thousands of dollars - milliers de dollars							
All Countries (cont.)							
76 Aluminium and articles thereof.	370,438	-	1,513,972	326	22	4,615	5,968
78 Lead and articles thereof.	7,981	-	33,037	1	1	15	15
79 Zinc and articles thereof.	9,355	-	30,974	10		2	84
80 Tin and articles thereof.	10,823	-	47,306		2	33	1,201
81 Other base metals; cermets; articles thereof.	38,038	-	143,133			480	11
82 Tool, implement, cutlery, spoon & fork, of base met etc	258,335	-	844,084	647	10	11,614	2,180
83 Miscellaneous articles of base metal.	160,436	-	697,666	199	189	5,454	2,629
84 Nuclear reactors, boilers, mchy & mech appliance; parts	6,068,844	-	24,811,401	44,589	4,683	385,360	152,034
85 Electrical mchy equip parts thereof; sound recorder etc	3,193,484	-	12,720,323	11,660	674	69,214	53,818
86 Railw/tramw locom, rolling-stock & parts thereof; etc	57,242	-	248,301	3	2	5,177	2,648
87 Vehicles o/t railw/tramw roll-stock, pts & accessories	7,293,884	-	29,912,040	44,423	9,003	979,016	94,761
88 Aircraft, spacecraft, and parts thereof.	616,434	-	3,744,659	7,776	66	10,886	10,654
89 Ships, boats and floating structures.	82,352	-	335,457	34,950	84	109,667	5,155
90 Optical, photo, cine, meas, checking, precision, etc	970,960	-	3,775,540	5,716	1,478	29,328	11,336
91 Clocks and watches and parts thereof.	53,278	-	203,341	25	22	217	104
92 Musical instruments; parts and access of such articles	39,961	-	154,535	165	10	838	611
93 Arms and ammunition; parts and accessories thereof.	67,153	-	237,850	192	19	27,387	13,529
94 Furniture; bedding, mattress, matt support, cushion etc	326,991	-	1,238,706	955	111	8,122	5,282
95 Toys, games & sports requisites; parts & access thereof	222,209	-	920,423	770	63	4,294	3,271
96 Miscellaneous manufactured articles.	57,391	-	261,469	76	14	604	332
97 Works of art, collectors' pieces and antiques.	51,575	-	175,294	86	12	638	616
98 Special Classification Provisions	280,054	-	1,271,046	4,926	3,375	13,614	14,838
99 Special Transaction - Trade.	433,436	-	1,547,526	4,484	557	15,304	18,294
<b>Total</b>	<b>31,996,048</b>	<b>-</b>	<b>131,554,027</b>	<b>802,481</b>	<b>26,778</b>	<b>2,688,557</b>	<b>1,713,286</b>

Table 1. Imports by H.S. Chapter and Province of Clearance  
 Tableau 1. Importations par chapitre S.H. et province de dédouanement

January to December - Janvier à décembre 1988						
Quebec	Ontario	Manitoba	Saskat- chewan	Alberta	British Columbia	Chapitres S.H.
Québec	Ontario	Manitoba	Saskat- chewan	Alberta	Colombie britannique	
Thousands of dollars - milliers de dollars						Tous les pays (suite)
182,972	1,173,530	24,382	7,238	22,467	92,443	Aluminium et ouvrages en aluminium. 76
10,257	20,913	891	2	98	839	Plomb et ouvrages en plomb. 78
8,954	20,517	187	132	171	913	Zinc et ouvrages en zinc. 79
14,633	29,693	405	19	319	996	Étain et ouvrages en étain. 80
41,726	75,378	368	487	7,035	17,645	Autres métaux communs: cermets; ouvrages en ces matières. 81
122,448	565,198	9,513	4,533	77,450	50,445	Outils et outillage, art de coutellerie & couverts de table, etc 82
99,333	511,443	10,260	2,410	16,052	49,666	Ouvrages divers en métaux communs. 83
3,154,597	17,120,972	777,031	389,500	825,341	1,851,627	Réacteur nucléaire, chaudière, machine, appareil & engin méc; etc 84
2,394,954	8,879,341	107,481	27,530	231,581	943,030	Machines, appareil & mat él & parties; app enregistrement etc 85
54,384	108,362	11,213	3,184	51,429	11,891	Véhicules & matériel pour voies ferrées et leurs parties; etc 86
2,162,256	21,357,798	403,907	373,417	444,178	4,042,292	Voiture auto, tract, cyc & autre véh terrestre, leur part & acces 87
773,066	1,770,804	26,718	17,830	683,987	440,774	Navigation aérienne ou spatiale. 88
22,614	130,021	4,496	3,364	1,823	22,276	Navigation maritime ou fluviale. 89
550,771	2,621,399	33,127	33,037	225,344	263,477	Instr & appareil d'optique, photo/ciné, mesure, contrôle etc 90
39,779	154,009	1,779	79	1,825	5,495	Horlogerie. 91
11,774	58,431	2,226	826	2,804	76,944	Instruments de musique; parties & accessoires de ces instruments. 92
56,209	118,071	5,431	3,599	8,189	5,166	Armes, munitions et leurs parties et accessoires 93
259,686	776,786	21,520	8,301	35,042	122,731	Meubles; mobilier médico-chirurgical; articles de literie etc 94
197,961	570,675	12,792	3,296	22,503	104,781	Jouet, jeux, article pour divertissement/sport; parties & acces 95
63,624	171,336	1,890	2,047	4,441	16,999	Ouvrages divers. 96
41,383	116,254	2,103	142	3,948	10,070	Objets d'art, de collection ou d'antiquité. 97
221,878	790,643	25,042	12,838	56,502	125,660	Dispositions de classification spéciale 98
325,253	804,364	54,939	19,886	129,174	174,961	Transactions spéciales - commerciales. 99
22,692,841	82,807,819	2,661,083	1,363,045	3,973,388	12,808,373	Total

Table 2. Imports by Country, H.S. Chapter and Province of Clearance  
 Tableau 2. Importations par pays, chapitre S.H. et province de dédouanement

Country/H.S. Chapter	All Provinces = Toutes les provinces =			January to December - Janvier à décembre 1988			
	October- December	January to December		Newfound- land	Prince Edward Is.	Nova Scotia	New Brunswick
	Octobre- Décembre	Janvier à décembre		Terre- Neuve	Î. Prince- Édouard	Nouvelle- Écosse	Nouveau- Brunswick
	1988	1987	1988				
Thousands of dollars - milliers de dollars							
Canada							
01 Live animals.	49	-	201				
02 Meat and edible meat offal.	-	-	119				
03 Fish & crustacean, mollusc & other aquatic invertebrate	1,224	-	4,976	211			551
06 Live tree & other plant; bulb, root; cut flowers etc	5	-	23				
07 Edible vegetables and certain roots and tubers.	10	-	40				9
08 Edible fruit and nuts; peel of citrus fruit or melons.	117	-	187				116
09 Coffee, tea, maté and spices.	22	-	51				
10 Cereals.	-	-	11				
12 Oil seed, oleagi fruits; miscell grain, seed, fruit etc	-	-	989				
16 Prep of meat, fish or crustaceans, molluscs etc	32	-	51				
17 Sugars and sugar confectionery.	34	-	324				
18 Cocoa and cocoa preparations.	12	-	348				
19 Prep of cereal, flour, starch/milk; pastrycooks' prod	35	-	49				
20 Prep of vegetable, fruit, nuts or other parts of plants	-	-	13				
22 Beverages, spirits and vinegar.	-	-	12			1	
23 Residues & waste from the food indust; prep ani fodder	-	-	7				
24 Tobacco and manufactured tobacco substitutes.	55	-	205			4	
25 Salt; sulphur; earth & ston; plastering mat; lime & cem	184	-	878				
26 Ores, slag and ash.	8	-	195				
27 Mineral fuels, oils & product of their distillation;etc	2	-	2				
28 Inorgn chem; compds of prec met, radioact elements etc	538	-	2,067				
29 Organic chemicals.	91	-	276				
30 Pharmaceutical products.	2	-	20				
31 Fertilisers.	-	-	49				
32 Tanning/dyeing extract; tannins & derivs; pigm etc	3	-	4				
33 Essential oils & resinoids; perf, cosmetic/toilet prep	93	-	168				
34 Soap, organic surface-active agents, washing prep, etc	2	-	10				
35 Albuminoid subs; modified starches; glues; enzymes.	4	-	5				
36 Explosives; pyrotechnic prod; matches; pyrop alloy; etc	1	-	24				
37 Photographic or cinematographic goods.	58	-	605				
38 Miscellaneous chemical products.	-	-	377				
39 Plastics and articles thereof.	611	-	1,278				
40 Rubber and articles thereof.	100	-	582				
41 Raw hides and skins (other than furskins) and leather.	37	-	150				
42 Articles of leather; saddlery/harness; travel goods etc	149	-	400				
43 Furskins and artificial fur; manufactures thereof.	331	-	1,750				
44 Wood and articles of wood; wood charcoal.	289	-	1,066				15
45 Manufactures of straw, esparto/other pleiting mat; etc	-	-	5				
47 Pulp of wood/of other fibrous cellulosic mat; waste etc	12	-	52				
48 Paper & paperboard; art of paper pulp, paper/paperboard	169	-	771				
49 Printed books, newspapers, pictures & other product etc	326	-	2,288				
51 Wool, fine/coarse animal hair, horsehair yarn & fabric	15	-	62				
52 Cotton.	-	-	40				
53 Other vegetable textile fibres; paper yarn & woven fab	-	-	5				
54 Man-made filaments.	27	-	132				
55 Man-made staple fibres.	6	-	35				
56 Wadding, felt & nonwoven; yarns; twine, cordage, etc	2	-	155	2		8	
57 Carpets and other textile floor coverings.	-	-	153				
58 Special woven fab; tufted tex fab; lace; tapestries etc	1	-	9				
59 Impregnated, coated, cover/laminated textile fabric etc	272	-	1,136			77	
60 Knitted or crocheted fabrics.	415	-	802				
61 Art of apparel & clothing access, knitted or crocheted.	6	-	33				
62 Art of apparel & clothing access, not knitted/crocheted	80	-	230				
63 Other made up textile articles; sets; worn clothing etc	-	-	21				
64 Footwear, gaiters and the like; parts of such articles.	6	-	11				
65 Headgear and parts thereof.	10	-	13				
68 Art of stone, plaster, cement, asbestos, mica/sim mat	4	-	51				
69 Ceramic products.	3	-	71				
70 Glass and glassware.	33	-	69				
71 Natural/cultured pearls, prec stones & metals, coin etc	66	-	774				
72 Iron and steel.	5,317	-	24,833				
73 Articles of iron or steel.	2,206	-	9,037	3		58	81
74 Copper and articles thereof.	10,463	-	35,164				
75 Nickel and articles thereof.	792	-	3,798				
76 Aluminium and articles thereof.	677	-	1,987				
78 Lead and articles thereof.	16	-	30				
81 Other base metals; cermet; articles thereof.	390	-	517				
82 Tool, implement, cutlery, spoon & fork, of base met etc	386	-	1,327			10	
83 Miscellaneous articles of base metal.	429	-	954				
84 Nuclear reactors, boilers, mchy & mech appliance; parts	25,815	-	115,328	53		245	187
85 Electrical mchy equip parts thereof; sound recorder etc	60,187	-	101,843	13		96	
86 Railw/tramw locom, rolling-stock & parts thereof; etc	310	-	486				
87 Vehicles o/t railw/tramw roll-stock, pts & accessories	7,432	-	21,825			629	422

= Includes Yukon and the North West Territories



Table 2. Imports by Country, H.S. Chapter and Province of Clearance  
 Tableau 2. Importations par pays, chapitre S.H. et province de dédouanement

January to December - Janvier à décembre 1988						
Quebec	Ontario	Manitoba	Saskat- chewan	Alberta	British Columbia	Pays/Chapitres S.H.
Québec	Ontario	Manitoba	Saskat- chewan	Alberta	Colombie britannique	
Thousands of dollars - milliers de dollars						
Canada						
141	39			20		01 Animaux vivants.
38	80					02 Viandes et abats comestibles.
3,120	973				119	03 Poissons & crustacés, mollusques & autres invertébrés aquatiques.
2	15				5	06 Plantes vivantes et produits de la floriculture.
	30					07 Légumes, plantes, racines et tubercules alimentaires.
9	48	12				08 Fruits comestibles; écorces d'agrumes ou de melons.
1	49					09 Café, thé, maté et épices.
	11					10 Céréales.
638	181				168	12 Graine, fruits oléagineux; graines, semences et fruit divers; etc
	1				49	16 Préparations de viandes, poissons ou crustacés, mollusques etc
315	8					17 Sucres et sucreries.
	302				46	18 Cacao et ses préparations.
12	37					19 Prép base de céréales, farines, amidons, fécules/lait; pâtisserie
	13					20 Préparations de légumes, de fruits ou d'autres parties de plantes
	4				9	22 Boissons, liquides alcooliques et vinaigres.
194					2	23 Résidus & déchets des ind alimentaires; aliment prép pour animaux
1	87	780			6	24 Tabacs et succédanés de tabac fabriqués.
	195					25 Sel; soufre; terres et pierres; plâtres, chaux et ciments.
	2					26 Minerais, scories et cendres.
	2,056			1		27 Combustibles minéraux, huiles; matières bitumineuses; cires etc
27	183			66		28 Prod chimique inorg; comp inorg/org méta/préc, éléments etc
	15	2		1		29 Produits chimiques organiques.
3	8	37		3		30 Produits pharmaceutiques.
2						31 Engrais.
	9					32 Extraits tannants/tinctoriaux; tanins; pigments; peinture; etc
3	1				166	33 Huil essent & résinoïde; prod de parf/toil prép & prép cosmétique
23	1					34 Savons, agent de surface organique, prép pr lessive, prép lub, etc
190	404					35 Mati albuminoïde; prod à base d'amidon/fécule mod; colle; enzyme
4	372					36 Poudres & explosifs; art de pyrotechnie; allumettes; etc
357	907			6		37 Produits photographiques ou cinématographiques.
98	463	4		10	7	38 Produits divers des industries chimiques.
1	148				4	39 Matières plastiques et ouvrages en ces matières.
	8					40 Caoutchouc et ouvrages en caoutchouc.
866	619	13			391	41 Peaux (autres que les pelleteries) et cuirs.
103	488	13		9		42 Ouvrage en cuir; bourrellerie ou sellerie; article de voyage, etc
	40				250	43 Pelleteries et fourrures; pelleteries factices.
322	385				435	44 Bois, charbon de bois et ouvrages en bois.
594	1,562	10	12	5	5	46 Ouvrages de sparterie ou de vannerie.
	62					47 Pâte de bois/d'autres matière fibreuse cellulósiques; déchets etc
9	30				63	48 Papiers et carton; ouvrage en pâte de cellulose, en papier/carton
	5				102	49 Produits de l'édition, presse; autres industries graphiques, etc
89	42					51 Laine, poils fin ou grossiers; fils et tissus de crin.
	35					52 Coton.
76	126	18				53 Autres fibres textiles végétales; fils & tissus de fils de papier
1	8					54 Filaments synthétiques ou artificiels.
47	3					55 Fibres synthétiques ou artificielles discontinues.
31	36					56 Quates, feutres non-tissé; ficelles, cordes et cordages; etc
33	32				38	57 Tapis et autres revêtements de sol en matières textiles.
	648					58 Tissus spéciaux; surface tex touffatée; dentelle; tapisserie; etc
110	24,675				449	59 Tissus imprégnés, enduits, recouverts ou stratifiés; etc
208	8,230	246	2	107		60 Étoffes de bonneterie.
7,214	27,950				32	61 Vêtements et accessoires du vêtement, en bonneterie.
864	2,933				224	62 Vêtements et accessoires du vêtement, autres qu'en bonneterie.
266	1,578	112		23	4	63 Autre article tex confectionné; assortiment; friperie & chiffon
16	14				1	64 Chaussures, guêtres et articles analogues; parties de ces objets.
391	80				2	65 Coiffures et parties de coiffures.
128	1,070	18		46		66 Ouvrage en pierre, plâtre, ciment, amiante, mica/matière analogue
42	903			6	3	67 Produits céramiques.
57,876	52,011	1,243	733	1,129	2	68 Verre et ouvrages en verre.
36,789	63,814	245	156	290	124	69 Perle fine/de culture, pierre gemme et métaux préc; monnaies etc
117	327	35			46	70 Fonte, fer et acier.
2,090	15,052	1,059	331	12	88	71 Ouvrages en fonte, fer ou acier.
						72 Cuivre et ouvrages en cuivre.
						73 Nickel et ouvrages en nickel.
					6	74 Aluminium et ouvrages en aluminium.
						75 Plomb et ouvrages en plomb.
					45	76 Autres métaux communs; cermets; ouvrages en ces matières.
					52	77 Outils et outillage, art de coutellerie & couverts de table, etc
						78 Ouvrages divers en métaux communs.
						79 Réacteur nucléaire, chaudière, machine, appareil & engin mec; etc
					435	80 Machines, appareil & mat él & parties; app enregistrement etc
					6	81 Véhicules & matériel pour voies ferrées et leurs parties; etc
					2,224	82 Voiture auto, tract, cyc & autre véh terrestre, leur part & acces

8 Table 2. Imports by Country, H.S. Chapter and Province of Clearance  
 Tableau 2. Importations par pays, chapitre S.H. et province de dédouanement

Country/H.S. Chapter	All Provinces = Toutes les provinces =			January to December - Janvier à décembre 1988			
	October- December	January to December		Newfound- land	Prince Edward Is.	Nova Scotia	New Brunswick
	Octobre- Decembre	Janvier à décembre		Terre- Neuve	Î. Prince- Édouard	Nouvelle- Écosse	Nouveau- Brunswick
	1988	1987	1988				
Thousands of dollars - milliers de dollars							
Canada (cont.)							
88 Aircraft, spacecraft, and parts thereof.	6,856	-	18,403	27		38	
89 Ships, boats and floating structures.	138	-	138				
90 Optical, photo, cine, meas. checking, precision, etc	8,051	-	36,376	47		62	5
91 Clocks and watches and parts thereof.	20	-	128				
93 Arms and ammunition; parts and accessories thereof.	42	-	193				26
94 Furniture; bedding, mattress, matt support, cushion etc	210	-	484				
95 Toys, games & sports requisites; parts & access thereof	103	-	625				
96 Miscellaneous manufactured articles.	16	-	195				
97 Works of art, collectors' pieces and antiques.	259	-	3,175			14	
98 Special Classification Provisions	165,985	-	621,001	3,911	3,138	11,283	8,429
99 Special Transaction - Trade.	5,678	-	12,872	74	12	70	315
Total	307,367	-	1,036,189	4,345	3,150	12,603	10,162
Greenland							
03 Fish & crustacean, mollusc & other aquatic invertebrate		-	419				
16 Prep of meat, fish or crustaceans, molluscs etc	51	-	51				
26 Dres, slag and ash.		-	308				308
43 Furskins and artificial fur; manufactures thereof.	9	-	9				
87 Vehicles o/t railw/traww roll-stock, pts & accessories		-	1				
88 Aircraft, spacecraft, and parts thereof.	30	-	168				
90 Optical, photo, cine, meas. checking, precision, etc		-	7	7			
98 Special Classification Provisions		-	22				
99 Special Transaction - Trade.		-	2				
Total	91	-	992	7			308
St Pierre-Miq.							
03 Fish & crustacean, mollusc & other aquatic invertebrate	24	-	98			95	
20 Prep of vegetable, fruit, nuts or other parts of plants		-	13				
27 Mineral fuels, oils & product of their distillation;etc		-	842			842	
89 Ships, boats and floating structures.	64	-	64	64			
98 Special Classification Provisions	2	-	4			4	
Total	90	-	1,022	64		942	
United States							
01 Live animals.	22,107	-	102,633	7	6	207	1,749
02 Meat and edible meat offal.	70,169	-	287,909	227		1,269	2,979
03 Fish & crustacean, mollusc & other aquatic invertebrate	72,906	-	267,724	2,180	10	2,718	16,465
04 Dairy prod; birds' eggs; natural honey; edible prod nes	9,951	-	39,885	13		199	234
05 Products of animal origin, nes or included.	10,107	-	37,844	47		721	3,861
06 Live tree & other plant; bulb, root; cut flowers etc	21,551	-	102,088	107		343	1,812
07 Edible vegetables and certain roots and tubers.	153,270	-	664,075	3,522	25	393	30,293
08 Edible fruit and nuts; peel of citrus fruit or melons.	176,325	-	771,667	2,584	1	1,202	28,938
09 Coffee, tea, maté and spices.	14,329	-	58,030	8		214	845
10 Cereals.	46,801	-	141,893	2	23	123	669
11 Prod mill indust; malt; starches; inulin; wheat gluten	7,932	-	29,250			13	409
12 Dil seed, oleagi fruits; miscell grain, seed, fruit etc	34,352	-	161,095	30	295	75	342
13 Lec; gums, resins & other vegetable saps & extracts.	5,002	-	24,245			11	145
14 Vegetable plaiting materials; vegetable products nes	963	-	4,613			1	
15 Animal/veg fats & oils & their cleavage products; etc	22,613	-	81,349	179		33	975
16 Prep of meat, fish or crustaceans, molluscs etc	37,792	-	116,167	107		197	11,791
17 Sugars and sugar confectionery.	27,627	-	115,973	22		29	1,071
18 Cocoa and cocoa preparations.	23,861	-	75,750	90	11	73	931
19 Prep of cereal, flour, starch/milk; pastrycooks' prod	40,719	-	141,910	204		298	662
20 Prep of vegetable, fruit, nuts or other parts of plants	64,686	-	254,322	28		229	5,440
21 Miscellaneous edible preparations.	28,117	-	118,792	193		215	826
22 Beverages, spirits and vinegar.	18,288	-	67,454	393	137	399	734
23 Residues & waste from the food indust; prepr ani fodder	100,789	-	395,632	1,781		5,883	1,925
24 Tobacco and manufactured tobacco substitutes.	2,581	-	13,821	3		4	
25 Salt; sulphur; earth & ston; plastering mat; lime & cem	85,413	-	333,179	9,315	1	968	20,451
26 Dres, slag and ash.	106,350	-	363,110			143	426
27 Mineral fuels, oils & product of their distillation;etc	467,125	-	1,641,891	33,179		32,867	23,457
28 Inorgn chem; compds of prec met, radioact elements etc	153,358	-	573,298	2,696		5,143	9,609
29 Organic chemicals.	249,185	-	1,061,050	104	74	300	1,165
30 Pharmaceutical products.	63,850	-	283,653	64	14	929	120
31 Fertilisers.	54,447	-	196,787		470	44	843
32 Tanning/dyeing extract; tannins & derivs; pigm etc	98,690	-	410,198	114	22	1,170	1,455
33 Essential oils & resinoids; perf, cosmetic/toilet prep	49,276	-	189,743	37		124	209

\* Includes Yukon and the North West Territories

Table 2. Imports by Country, H.S. Chapter and Province of Clearance  
 Tableau 2. Importations par pays, chapitre S.H. et province de dédouanement

January to December - Janvier à décembre 1988						
Quebec	Ontario	Manitoba	Saskatchewan	Alberta	British Columbia	Pays/Chapitres S.H.
Québec	Ontario	Manitoba	Saskatchewan	Alberta	Colombie britannique	
Thousands of dollars - milliers de dollars						
						Canada (suite)
5,890	12,191	326	280	100	377	Navigation aérienne ou spatiale. 88
	138					Navigation maritime ou fluviale. 89
7,790	27,299	29	49	692	398	Instr & appareil d'optique, photo/ciné, mesure, contrôle etc 90
	1				127	Horlogerie. 81
25	140					Armes, munitions et leurs parties et accessoires 93
32	277	67		61	45	Meubles; mobilier médico-chirurgical; articles de literie etc 94
168	438			14	2	Jouet, jeux, article pour divertissement/sport; parties & acces 95
51	93				49	Duvrages divers. 96
623	2,440	4	7	27	57	Objets d'art, de collection ou d'antiquité. 87
131,970	377,088	16,792	5,442	27,963	34,534	Dispositions de classification spéciale 98
6,898	3,911	224	99	238	1,027	Transactions spéciales - commerciales. 99
268,036	633,878	21,314	7,116	30,847	44,113	Total
						Groenland
	419					Poissons & crustacés, mollusques & autres invertébrés aquatiques. 03
					51	Préparations de viandes, poissons ou crustacés, mollusques etc 16
						Minerais, scories et cendres. 26
	9					Pelleteries et fourrures; pelleteries factices. 43
1						Voiture auto, tract, cyc & autre véh terrestre, leur part & acces 87
100	68					Navigation aérienne ou spatiale. 88
						Instr & appareil d'optique, photo/ciné, mesure, contrôle etc 90
		22				Dispositions de classification spéciale 98
						Transactions spéciales - commerciales. 99
102	498	23			51	Total
						St-Pierre-Miq.
	3					Poissons & crustacés, mollusques & autres invertébrés aquatiques. 03
	13					Préparations de légumes, de fruits ou d'autres parties de plantes 20
						Combustibles minéraux, huiles; matières bitumineuses; cires etc 27
						Navigation maritime ou fluviale. 89
						Dispositions de classification spéciale 98
	16					Total
						États-Unis
9,684	71,373	1,763	2,422	8,527	6,869	Animaux vivants. 01
49,440	166,995	12,303	1,215	11,393	42,084	Viandes et abats comestibles. 02
36,557	115,382	2,928	231	4,741	86,449	Poissons & crustacés, mollusques & autres invertébrés aquatiques. 03
5,954	25,305	4,363	333	164	3,314	Laits & produits; oeufs d'oiseaux; miel nat; prod comestible, nda 04
6,033	16,812	3,292	271	2,278	4,525	Autres produits d'origine animale, nda. 05
9,738	57,581	3,687	475	3,344	24,995	Plantes vivantes et produits de la floriculture. 06
103,079	323,018	24,259	19,617	46,459	113,406	Légumes, plantes, racines et tubercules alimentaires. 07
104,731	410,507	27,474	15,479	51,605	129,142	Fruits comestibles; écorces d'agrumes ou de melons. 08
5,008	25,557	463	174	1,598	24,160	Café, thé, maté et épices. 09
19,313	88,278	10,207	4,867	3,100	15,308	Déréales. 10
2,426	19,384	926	2,505	960	2,624	Prod de mino; malt; amidons & féculés; inuline; gluten de froment 11
17,897	87,705	14,934	1,589	2,851	35,374	Graine, fruits oléagineux; graines, semences et fruit divers; etc 12
4,143	13,191	28	925	3,752	2,047	Gommes, résines et autres sucs et extraits végétaux. 13
431	2,307	439	104	317	1,011	Matières à tresser et autres produits d'origine végétale, nda 14
8,787	71,423	1,007	1,481	2,961	4,497	Grasses & huiles ani/veg; gras aliment élaborés; cires ani etc 15
4,644	52,329	17,392	106	4,412	25,185	Préparations de viandes, poissons ou crustacés, mollusques etc 16
13,097	86,104	4,694	1,188	2,487	7,279	Sucres et sucreries. 17
4,512	59,970	5,023	641	649	3,845	Cacao et ses préparations. 18
7,141	98,521	7,497	1,216	3,922	22,445	Prép base de céréales, farines, amidons, féculés/lait; pâtisserie 19
23,358	162,784	5,940	2,896	7,596	46,048	Préparations de légumes, de fruits ou d'autres parties de plantes 20
9,574	76,024	4,914	713	6,171	20,152	Préparations alimentaires diverses. 21
7,531	21,833	2,088	579	13,446	20,237	Boissons, liquides alcooliques et vinaigres. 22
63,935	200,666	59,886	20,831	5,464	35,249	Résidus & déchets des ind alimentaires; aliment prép pour animaux 23
6,532	3,950	2,379		3	948	Tabacs et succédanés de tabac fabriqués. 24
62,294	160,548	6,777	9,950	15,618	47,107	Sel; soufre; terres et pierres; plâtres, chaux et ciments. 25
53,394	241,372	964	2,006	8,283	46,517	Minerais, scories et cendres. 26
222,353	1,166,924	42,909	13,790	8,961	97,256	Combustibles minéraux, huiles; matières bitumineuses; cires etc 27
166,391	267,212	22,599	17,781	20,314	61,221	Prod chimique inorg; comp inorg/org méta/préc, éléments etc 28
180,301	754,128	43,427	17,348	41,192	23,008	Produits chimiques organiques. 29
74,075	187,590	2,212	756	6,228	11,671	Produits pharmaceutiques. 30
52,317	102,163	19,833	971	7,811	12,331	Engrais. 31
55,990	322,527	3,237	2,029	8,126	15,528	Extraits tannants/tinctoriaux; tanins; pigments; peinture; etc 32
26,621	139,521	4,096	1,015	5,486	12,625	Huil essent & résinoïde; prod de parf/toil prép & prép cosmétique 33

Table 2. Imports by Country, H.S. Chapter and Province of Clearance  
 Tableau 2. Importations par pays, chapitre S.H. et province de dédouanement

Country/H.S. Chapter	All Provinces *			January to December - Janvier à décembre 1988			
	Toutes les provinces *			Newfound- land	Prince Edward Is.	Nova Scotia	New Brunswick
	October- December	January to December					
	Octobre- Décembre	Janvier à décembre		Terre- Neuve	Î. Prince- Édouard	Nouvelle- Écosse	Nouveau- Brunswick
	1988	1987	1988				
	Thousands of dollars - milliers de dollars						
United States (cont.)							
34 Soap, organic surface-active agents, washing prep. etc	49,380	-	209,676	34	6	346	734
35 Albuminoid sub; modified starches; glues; enzymes.	27,947	-	118,112	12	13	106	967
36 Explosives; pyrotechnic prod; matches; pyrop alloy; etc	6,554	-	27,796	164	4	173	119
37 Photographic or cinematographic goods.	70,054	-	279,256	28	1	230	120
38 Miscellaneous chemical products.	189,528	-	877,580	498	21	5,819	13,419
39 Plastics and articles thereof.	640,754	-	2,630,155	1,491	237	5,419	20,350
40 Rubber and articles thereof.	282,957	-	1,177,749	418	38	10,996	18,389
41 Raw hides and skins (other than furskins) and leather.	25,890	-	129,098	8	18	123	2,905
42 Articles of leather; saddlery/harness; travel goods etc	9,165	-	39,715	19		80	273
43 Furskins and artificial fur; manufactures thereof.	12,090	-	119,863				160
44 Wood and articles of wood; wood charcoal.	246,174	-	1,053,164	1,379	30	1,380	32,986
45 Cork and articles of cork.	2,118	-	9,769			28	9
46 Manufactures of straw, esparto/other plaiting mat; etc	691	-	2,589			8	40
47 Pulp of wood/of other fibrous cellulosic mat; waste etc	67,322	-	279,282			1,174	8,247
48 Paper & paperboard; art of paper pulp, paper/paperboard	300,169	-	1,256,861	1,642	13	2,424	42,817
49 Printed books, newspapers, pictures & other product etc	331,046	-	1,314,803	762	58	2,123	3,381
50 Silk.	997	-	2,786				
51 Wool, fine/coarse animal hair, horsehair yarn & fabric	3,217	-	14,954			85	3
52 Cotton.	47,877	-	193,703	10		7,252	391
53 Other vegetable textile fibres; paper yarn & woven fab	656	-	1,952			8	3
54 Man-made filaments.	74,454	-	287,771	9		1,278	2,718
55 Man-made staple fibres.	44,209	-	177,109			949	4,314
56 Madding, felt & nonwoven; yarns; twine, cordage, etc	28,182	-	113,585	195	10	2,193	1,659
57 Carpets and other textile floor coverings.	35,565	-	132,303	59	53	179	277
58 Special woven fab; tufted tex fab; lace; tapestries etc	14,385	-	67,160	5		200	296
59 Impregnated, coated, cover/laminated textile fabric etc	44,896	-	193,260	55		840	19,842
60 Knitted or crocheted fabrics.	20,443	-	87,818			158	113
61 Art of apparel & clothing access, knitted or crocheted.	12,529	-	49,979	19		487	124
62 Art of apparel & clothing access, not knitted/crocheted	14,123	-	55,524	92	1	219	359
63 Dther made up textile articles; sets; worn clothing etc	24,198	-	89,295	39	5	435	1,321
64 Footwear, gaiters and the like; parts of such articles.	10,658	-	48,641	2	2	356	149
65 Headgear and parts thereof.	4,043	-	16,599	8		39	229
66 Umbrellas, walking-sticks, seat-sticks, whips, etc	454	-	2,938	2		13	3
67 Prepr feathers & down; arti flower; articles human hair	625	-	2,847	4		36	39
68 Art of stone, plaster, cement, asbestos, mica/sim mat	46,758	-	195,057	11	17	288	2,587
69 Ceramic products.	45,559	-	206,778	69	2	911	953
70 Glass and glassware.	180,823	-	708,597	92	22	665	5,199
71 Natural/cultured pearls, prec stones & metals, coin etc	310,527	-	1,200,993	11		161	130
72 Iron and steel.	222,776	-	873,801	33	11	4,422	1,318
73 Articles of iron or steel.	394,605	-	1,697,651	1,565	386	5,710	22,861
74 Copper and articles thereof.	106,756	-	449,837	119	11	535	1,790
75 Nickel and articles thereof.	20,980	-	76,682		4	33	296
76 Aluminium and articles thereof.	316,887	-	1,281,866	121	20	3,433	5,495
78 Lead and articles thereof.	6,415	-	27,305	1	1		10
79 Zinc and articles thereof.	6,109	-	20,388	6		2	71
80 Tin and articles thereof.	3,861	-	18,884		2	30	922
81 Other base metals; cermet; articles thereof.	28,085	-	108,058			378	11
82 Tool, implement, cutlery, spoon & fork, of base met etc	140,589	-	452,221	392	8	3,182	1,924
83 Miscellaneous articles of base metal.	109,855	-	470,619	119	187	777	2,440
84 Nuclear reactors, boilers, mchy & mech appliance; parts	4,287,213	-	17,604,730	25,826	3,873	86,445	114,901
85 Electrical mchy equip parts thereof; sound recorder etc	1,933,001	-	8,034,152	7,350	660	21,134	35,530
86 Railw/tramw locom, rolling-stock & parts thereof; etc	48,748	-	221,790	3	2	529	2,359
87 Vehicles o/t railw/tramw roll-stock, pts & accessories	5,853,138	-	24,311,627	43,784	9,001	86,455	91,070
88 Aircraft, spacecraft, and parts thereof.	416,640	-	2,389,593	5,047	66	9,523	10,516
89 Ships, boats and floating structures.	36,201	-	214,726	295	61	52,763	6,059
90 Optical, photo, cine, meas, checking, precision, etc	635,504	-	2,468,789	4,104	1,275	14,808	10,228
91 Clocks and watches and parts thereof.	12,416	-	45,240	23	12	101	95
92 Musical instruments; parts and access of such articles	9,137	-	34,806	74	10	657	491
93 Arms and ammunition; parts and accessories thereof.	56,216	-	164,206	190	14	7,867	3,509
94 Furniture; bedding, mattress, matt support, cushion etc	197,667	-	716,378	745	111	2,274	4,640
95 Toys, games & sports requisites; parts & access thereof	81,816	-	322,393	452	55	1,454	2,750
96 Miscellaneous manufactured articles.	28,073	-	122,302	59	1	381	282
97 Works of art, collectors' pieces and antiques.	15,909	-	70,105	54		165	585
98 Special Classification Provisions	102,924	-	592,735	712	232	1,654	6,331
99 Special Transaction - Trade.	314,882	-	1,144,908	3,460	483	11,507	15,277
Total	20,955,000	-	86,449,100	158,945	18,194	419,984	698,262
United Kingdom							
01 Live animals.	155	-	430				
03 Fish & crustacean, mollusc & other aquatic invertebrate	1,529	-	5,003	54		253	
04 Dairy prod; birds' eggs; natural honey; edible prod nes	2,154	-	4,259			269	

\* Includes Yukon and the North West Territories



Table 2. Imports by Country, H.S. Chapter and Province of Clearance  
 Tableau 2. Importations par pays, chapitre S.H. et province de dédouanement

Country/H.S. Chapter	All Provinces * Toutes les provinces *			January to December - Janvier à décembre 1988			
	October- December	January to December		Newfound- land	Prince Edward Is.	Nova Scotia	New Brunswick
	Octobre- Decembre	Janvier à décembre					
	1988	1987	1988	Terre- Neuve	Î.Prince- Édouard	Nouvelle- Écosse	Nouveau- Brunswick
Thousands of dollars - milliers de dollars							
United Kingdom (cont.)							
05 Products of animal origin, nes or included.	21	-	298				
06 Live tree & other plant; bulb, root; cut flowers etc	45	-	308			63	
07 Edible vegetables and certain roots and tubers.	330	-	1,675				
08 Edible fruit and nuts; peel of citrus fruit or melons.	241	-	814			111	
09 Coffee, tea, mate and spices.	10,526	-	41,014	4,408		2,173	76
11 Prod mill indust; malt; starches; inulin; wheat gluten	144	-	708	18			
12 Oil seed, oleagi fruits; miscell grain, seed, fruit etc	64	-	474		4		
13 Lac; gums, resins & other vegetable saps & extracts.	93	-	565				
14 Vegetable plaiting materials; vegetable products nes	17	-	41				
15 Animal/veg fats & oils & their cleavage products; etc	2,272	-	7,630				
16 Prep of meat, fish or crustaceans, molluscs etc	799	-	2,446			2	
17 Sugars and sugar confectionery.	3,200	-	12,442	17		8	22
18 Cocoa and cocoa preparations.	11,689	-	31,114	178		1,416	3
19 Prep of cereal, flour, starch/milk; pastrycooks' prod	7,497	-	22,473	424		1,683	37
20 Prep of vegetable, fruit, nuts or other parts of plants	1,849	-	6,771	50		143	48
21 Miscellaneous edible preparations.	1,135	-	4,888			313	19
22 Beverages, spirits and vinegar.	18,734	-	56,208	1,088	205	1,171	1,340
23 Residues & waste from the food indust; prepr ani fodder	887	-	3,212				
24 Tobacco and manufactured tobacco substitutes.	149	-	828				
25 Salt; sulphur; earth & ston; plastering mat; lime & cem	147	-	1,103			25	
26 Ores, slag and ash.	8,655	-	25,835				
27 Mineral fuels, oils & product of their distillation;etc	307,153	-	1,667,756	305,834		221,797	307,958
28 Inorgn chem; compps of prec met, radioact elements etc	6,984	-	30,996			4,518	
29 Orgenic chemicals.	16,663	-	66,661			456	
30 Pharmaceutical products.	27,439	-	90,446			490	
31 Fertilisers.	166	-	911				
32 Tanning/dyeing extract; tannins & derivs; pigm etc	6,589	-	26,617			147	
33 Essential oils & resinoids; perf, cosmetic/toilet prep	4,843	-	21,515			6	
34 Soap, organic surface-active agents, washing prep, etc	2,463	-	10,982			5	
35 Albuminoid sub; modified starches; glues; enzymes.	276	-	1,891		8	2	
36 Explosives; pyrotechnic prod; matches; pyrop alloy; etc	110	-	2,629			453	
37 Photographic or cinematographic goods.	4,409	-	16,659				
38 Miscellaneous chemical products.	5,009	-	30,213	123	39	1,025	309
39 Plastics and articles thereof.	17,585	-	79,333	119	39	1,415	582
40 Rubber and articles thereof.	4,303	-	20,710	151	11	959	219
41 Raw hides and skins (other than furskins) and leather.	10,711	-	44,695		273	21	161
42 Articles of leather; saddlery/harness; travel goods etc	825	-	3,685			38	
43 Furskins and artificial fur; manufactures thereof.	1,339	-	8,555				
44 Wood and articles of wood; wood charcoal.	656	-	2,033	28		11	
45 Cork and articles of cork.	73	-	287				
46 Manufactures of straw, esparto/other plaiting mat; etc	7	-	45				
48 Paper & paperboard; art of paper pulp, paper/paperboard	16,518	-	66,247	13		3,809	135
49 Printed books, newspapers, pictures & other product etc	17,338	-	73,486	16	2	159	15
50 Silk.	267	-	955				
51 Wool, fine/coarse animal hair, horsehair yarn & fabric	7,243	-	39,878	107	67	181	8
52 Cotton.	2,216	-	8,812	25		22	
53 Other vegetable textile fibres; paper yarn & woven fab	367	-	1,486			218	28
54 Man-made filaments.	3,527	-	18,357			279	
55 Man-made staple fibres.	2,218	-	7,988				
56 Wadding, felt & nonwoven; yarns; twine, cordage, etc	1,305	-	5,168	809		920	124
57 Carpets and other textile floor coverings.	1,560	-	6,555	2	1	23	
58 Special woven fab; tufted tex fab; lace; tapestries etc	1,133	-	4,849		1	4	
59 Impregnated, coated, cover/laminated textile fabric etc	1,303	-	6,259			531	
60 Knitted or crocheted fabrics.	195	-	1,307				
61 Art of apparel & clothing access, knitted or crocheted.	3,763	-	16,023	169	8	137	13
62 Art of apparel & clothing access, not knitted/crocheted	5,232	-	23,951	66	2	156	13
63 Other made up textile articles; sets; worn clothing etc	859	-	3,338			44	1
64 Footwear, gaiters and the like; parts of such articles etc	2,156	-	8,277	9		9	
65 Headgear and parts thereof.	260	-	1,282	8		9	14
66 Umbrellas, walking-sticks, seat-sticks, whips, etc	66	-	608	1			
67 Prepr feathers & down; arti flower; articles human hair	6	-	46			1	
68 Art of stone, plaster, cement, asbestos, mica/sim mat	1,448	-	5,562	3		140	39
69 Ceramic products.	15,878	-	64,784	53		872	310
70 Glass and glassware.	4,879	-	16,349	6		188	36
71 Natural/cultured pearls, prec stones & metals, coin etc	4,688	-	18,579		1	127	40
72 Iron and steel.	37,072	-	169,723	224		1,620	406
73 Articles of iron or steel.	15,820	-	76,288	1,962		13,778	351
74 Copper and articles thereof.	1,980	-	6,051			83	620
75 Nickel and articles thereof.	707	-	6,300				145
76 Aluminium and articles thereof.	3,800	-	19,973	27		138	2
78 Lead and articles thereof.	17	-	123				
79 Zinc and articles thereof.		-	726				13
80 Tin and articles thereof.	659	-	1,583				2

Table 2. Imports by Country, H.S. Chapter and Province of Clearance  
 Tableau 2. Importations par pays, chapitre S.H. et province de dédouanement

January to December - Janvier à décembre 1988						
Quebec	Ontario	Manitoba	Saskat- chewan	Alberta	British Columbia	Pays/Chapitres S.H.
Québec	Ontario	Manitoba	Saskat- chewan	Alberta	Colombie britannique	
Thousands of dollars - milliers de dollars						
						Royaume-Uni (suite)
8	120	6		14	149	Autres produits d'origine animale, n.d.a.
6	198	9			30	Plantes vivantes et produits de la floriculture.
1,223	298			40	114	Légumes, plantes, racines et tubercules alimentaires.
258	429				14	Fruits comestibles; écorces d'agrumes ou de melons.
3,651	24,214	861	135	1,676	3,816	Café, thé, maté et épices.
	76			81	85	Prod de mino; malt; amidons & féculés; inuline; gluten de froment
20	173	132			141	Graine, fruits oléagineux; graines, semences et fruit divers; etc
12	419				132	Gommes, résines et autres sucs et extraits végétaux.
27	12				1	Matières à tresser et autres produits d'origine végétale, n.d.a
335	6,803			486	4	Graisses & huiles ani/vég; grais aliment élaborées; cires ani etc
384	1,940				118	Préparations de viandes, poissons ou crustacés, mollusques etc
1,197	8,978	329		176	1,711	Sucres et sucreries.
9,347	17,122	621		772	1,652	Cacao et ses préparations.
1,542	16,346	158	42	441	1,795	Prép base de céréales, farines, amidons, féculés/lait; pâtisserie
1,758	3,816	64		17	872	Préparations de légumes, de fruits ou d'autres parties de plantes
1,630	2,066	81		256	531	Préparations alimentaires diverses.
11,353	22,043	1,698	1,044	5,597	10,557	Boissons, liquides alcooliques et vinaigres.
1,454	1,519			173	6	Résidus & déchets des ind alimentaires; aliment prép pour animaux
223	596				8	Tabacs et succédanés de tabac fabriqués.
746	267				64	Sel; soufre; terres et pierres; plâtres, chaux et ciments.
18,257	7,577					Minerais, scories et cendres.
828,139	3,976			3	46	Combustibles minéraux, huiles; matières bitumineuses; cires etc
12,509	10,892			871	1,138	Prod chimique inorg; comp inorg/org méta/préc; éléments etc
29,962	30,573	4,233	10,204	10,996	232	Produits chimiques organiques.
30,683	58,731	29	163	318	29	Produits pharmaceutiques.
54	767	69			20	Engrais.
9,526	16,608	30	1	35	267	Extraits tannants/tinctoires; tanins; pigments; peinture; etc
3,344	18,043	11	3	47	59	Huil essent & résinoïde; prod de parf/toil prép & prép cosmétique
2,370	7,767	14	3	28	793	Savons, agent de surface organique, prép pr lessive, prép lub, etc
107	1,674	5		16	76	Mati albuminoïde; prod à base d'amidon/féculé mod; colle; enzyme
2,112	61					Poudres & explosifs; art de pyrotechnie; allumettes; etc
570	15,919	29		85	54	Produits photographiques ou cinématographiques.
4,686	17,406	2,462	1,156	1,718	1,285	Produits divers des industries chimiques.
14,014	58,195	703	1,675	1,731	856	Matières plastiques et ouvrages en ces matières.
7,371	11,069	17	78	81	751	Cautchouc et ouvrages en caoutchouc.
20,778	16,525	3,070		49	3,815	Peaux (autres que les pelleteries) et cuirs.
900	2,627	14		90	213	Ouvrage en cuir; bourrellerie ou sellerie; article de voyage, etc
5,891	2,296	51		2	313	Pelleteries et fourrures; pelleteries factices.
458	1,365			33	135	Bois, charbon de bois et ouvrages en bois.
255	22			8	1	Liège et ouvrages en liège.
	33			3	8	Ouvrages de sparterie ou de vannerie.
9,556	51,155	61	1	51	1,461	Papiers et carton; ouvrage en pâte de cellulose, en papier/carton
3,453	58,271	111	17	257	1,181	Produits de l'édition, presse; autres industries graphiques, etc
658	257	29			10	Soie.
23,350	14,338	1,243	5	65	510	Laine, poils fin ou grossiers; fils et tissus de crin.
4,565	3,864	38		29	266	Coton.
694	503				40	Autres fibres textiles végétales; fils & tissus de fils de papier
14,908	2,765	86		31	286	Filaments synthétiques ou artificiels.
3,820	3,860	87			120	Fibres synthétiques ou artificielles discontinues.
1,693	639	45		748	186	Quates, feutres non-tissé; ficelles, cordes et cordages; etc
961	3,681	14	6	690	1,173	Tapis et autres revêtements de sol en matières textiles.
1,349	3,323	16		61	92	Tissus spéciaux; surface tex touffetée; dentelle; tapisserie; etc
1,059	1,983	303	1,048	216	1,116	Tissus impregnes, enduits, recouverts ou stratifiés; etc
740	380			5	181	Étoffes de bonneterie.
5,037	8,557	42	6	238	1,810	Vêtements et accessoires du vêtement, en bonneterie.
9,502	12,190	124	10	302	1,581	Vêtements et accessoires du vêtement, autres qu'en bonneterie.
1,133	1,759	5		58	336	Autre article tex confectionné; assortiment; friperie & chiffon
1,072	6,357	85		81	663	Chaussures, guêtres et articles analogues; parties de ces objets.
605	575		7	6	55	Coiffures et parties de coiffures.
65	537			1	2	Parapluies, ombrelles, parasols, cannes, canne-siège, fouets, etc
10	32	1				Plume & duvet apprêtés & art en plume/duvet; fleur arti; etc
1,762	2,744	1		148	720	Ouvrage en pierre, plâtre, ciment, amiante, mica/matière analogue
5,670	53,453	323	222	1,487	2,389	Produits céramiques.
2,257	12,417	268		193	982	Verre et ouvrages en verre.
4,089	13,050	22	2	158	1,081	Perle fine/de culture, pierre gemme et métaux préc; monnaies etc
39,807	95,493	407	275	917	30,571	Fonte, fer et acier.
20,457	27,468	194	94	2,749	9,230	Ouvrages en fonte, fer ou acier.
1,483	2,685	7		870	300	Cuivre et ouvrages en cuivre.
608	5,533	1			11	Nickel et ouvrages en nickel.
9,636	6,084	270		1,065	747	Aluminium et ouvrages en aluminium.
66	44			2	9	Plomb et ouvrages en plomb.
712	1					Zinc et ouvrages en zinc.
876	585	6	3	19	88	Etain et ouvrages en étain.

\* Y Compris le Yukon et les Territoires du Nord-Ouest

Table 2. Imports by Country, H.S. Chapter and Province of Clearance  
 Tableau 2. Importations par pays, chapitre S.H. et province de dédouanement

Country/H.S. Chapter	All Provinces *			January to December - Janvier à décembre 1988			
	Toutes les provinces *			Newfound-land	Prince Edward Is.	Nova Scotia	New Brunswick
	October-December	January to December					
	Octobre-Décembre	Janvier à décembre					
	1988	1987	1988				
Thousands of dollars - milliers de dollars							
United Kingdom (cont.)							
81 Other base metals; cernets; articles thereof.	1,178	-	4,437			101	
82 Tool, implement, cutlery, spoon & fork, of base met etc	7,014	-	31,565	18	2	617	49
83 Miscellaneous articles of base metal.	2,779	-	17,059	27	1	205	3
84 Nuclear reactors, boilers, mchy & mech appliance; parts	177,837	-	644,655	2,319	37	75,327	2,711
85 Electrical mchy equip parts thereof; sound recorder etc	52,118	-	201,979	1,249		16,613	10,903
86 Railw/tramw locom, rolling-stock & parts thereof; etc	807	-	5,871			2,822	251
87 Vehicles o/t railw/tramw roll-stock, pts & accessories	37,940	-	222,376	543	1	90,249	741
88 Aircraft, spacecraft, and parts thereof.	47,500	-	204,178	23		1,284	50
89 Ships, boats and floating structures.	1,082	-	3,945	927		1,060	20
90 Optical, photo, cine, meas, checking, precision, etc	31,234	-	108,637	313	18	1,857	128
91 Clocks and watches and parts thereof.	186	-	388			10	1
92 Musical instruments; parts and access of such articles	370	-	1,564			1	
93 Arms and ammunition; parts and accessories thereof.	342	-	2,336	1		83	
94 Furniture; bedding, mattress, matt support, cushion etc	3,032	-	10,654	43		312	21
95 Toys, games & sports requisites; parts & access thereof	3,622	-	15,355	20		310	59
96 Miscellaneous manufactured articles.	1,650	-	8,005	2	1	24	34
97 Works of art, collectors' pieces and antiques.	8,802	-	34,185	28	12	335	20
98 Special Classification Provisions	2,327	-	9,197			112	14
99 Special Transaction - Trade.	14,328	-	47,244	165	37	1,175	442
Total	1,038,907	-	4,631,975	321,697	780	455,060	328,558
Gibraltar							
09 Coffee, tea, maté and spices.		-	50				
18 Cocoa and cocoa preparations.	52	-	52				
90 Optical, photo, cine, meas, checking, precision, etc		-	7				
Total	52	-	120				
Ireland							
03 Fish & crustacean, mollusc & other aquatic invertebrate	204	-	249				
04 Dairy prod; birds' eggs; natural honey; edible prod nes	111	-	149				
05 Products of animal origin, nes or included.		-	77				
07 Edible vegetables and certain roots and tubers.	134	-	134				
11 Prod mill indust; malt; starches; inulin; wheat gluten	25	-	26				
17 Sugars and sugar confectionery.	64	-	240	80		115	
18 Cocoa and cocoa preparations.	1,700	-	11,682	130		175	
19 Prep of cereal, flour, starch/milk; pastrycooks' prod	610	-	1,790	44		21	
20 Prep of vegetable, fruit, nuts or other parts of plants	139	-	385				
21 Miscellaneous edible preparations.	576	-	2,039			30	
22 Beverages, spirits and vinegar.	4,589	-	12,594	302	47	302	281
27 Mineral fuels, oils & product of their distillation;etc		-	3				
28 Inorgn chem; compps of prec met, radioact elements etc	8,743	-	22,630				
29 Organic chemicals.	6,708	-	20,789				
30 Pharmaceutical products.	3,871	-	13,071				
32 Tanning/dyeing extract; tannins & derivs; pigm etc	224	-	307				
33 Essential oils & resinoids; perf, cosmetic/toilet prep	40	-	1,254				
34 Soap, organic surface-active agents, washing prep, etc	1	-	15				
35 Albuminoidal subs; modified starches; glues; enzymes.	587	-	1,788				
38 Miscellaneous chemical products.	568	-	3,741				
39 Plastics and articles thereof.	849	-	3,245			4	
40 Rubber and articles thereof.	93	-	599				
41 Raw hides and skins (other than furskins) and leather.	25	-	852				
42 Articles of leather; saddlery/harness; travel goods etc	8	-	9				
43 Furskins and artificial fur; manufactures thereof.	34	-	166				
44 Wood and articles of wood; wood charcoal.	1	-	38				
48 Paper & paperboard; art of paper pulp, paper/paperboard	1	-	5				
49 Printed books, newspapers, pictures & other product etc	157	-	609				1
51 Wool, fine/coarse animal hair, horsehair yarn & fabric	186	-	2,598			1	
52 Cotton.	23	-	120				
53 Other vegetable textile fibres; paper yarn & woven fab	77	-	168				
54 Man-made filaments.	17	-	247			62	
55 Man-made staple fibres.	1,827	-	7,888			25	
56 Wadding, felt & nonwoven; yarns; twine, cordage, etc	8	-	8				
57 Carpets and other textile floor coverings.	232	-	552				
58 Special woven fab; tufted tex fab; lace; tapestries etc	11	-	37				
61 Art of apparel & clothing access, knitted or crocheted.	352	-	1,342	4		4	11
62 Art of apparel & clothing access, not knitted/crocheted	159	-	993	2		38	10
63 Other made up textile articles; sets; worn clothing etc	168	-	365				3
64 Footwear, gaiters and the like; parts of such articles.		-	6				
65 Headgear and parts thereof.	12	-	59				1

\* Includes Yukon and the North West Territories



Table 2. Imports by Country, H.S. Chapter and Province of Clearance  
 Tableau 2. Importations par pays, chapitre S.H. et province de dédouanement

January to December - Janvier à décembre 1988						
Quebec	Ontario	Manitoba	Saskat- chewan	Alberta	British Columbia	Pays/Chapitres S.H.
Québec	Ontario	Manitoba	Saskat- chewan	Alberta	Colombie britannique	
Thousands of dollars - milliers de dollars						
						Royaume-Uni (suite)
1,338	2,111			11	874	Autres métaux communs; cermets; ouvrages en ces matières. 81
7,548	21,928	111	8	437	844	Outils et outillage, art de coutellerie & couverts de table, etc 82
3,783	11,949	14	160	88	823	Ouvrages divers en métaux communs. 83
195,090	316,751	5,316	2,535	13,392	31,125	Réacteur nucléaire, chaudière, machine, appareil & engin méc; etc 84
42,904	119,111	1,159	65	4,245	5,726	Machines, appareil & mat él & parties; app enregistrement etc 85
246	2,544			1	6	Véhicules & matériel pour voies ferrées et leurs parties; etc 86
66,883	54,681	1,011	268	1,115	6,880	Voiture auto, tract, cyc & autre véh terrestre, leur part & acces 87
27,537	101,429	1,345	94	769	71,643	Navigation aérienne ou spatiale. 88
715	689			12	519	Navigation maritime ou fluviale. 89
21,243	73,757	579	644	5,659	4,434	Instr & appareil d'optique, photo/ciné, mesure, contrôle etc 90
140	228	2		2	2	Horlogerie. 91
539	973	9		5	34	Instruments de musique; parties & accessoires de ces instruments. 92
659	1,363			211	17	Armes, munitions et leurs parties et accessoires 93
1,633	6,040	285	39	239	2,047	Meubles; mobilier médico-chirurgical; articles de literie etc 94
2,013	10,979	235	1	383	1,348	Jouet, jeux, article pour divertissement/sport; parties & acces 95
3,220	4,227	34		31	426	Ouvrages divers. 96
11,450	19,313	210	8	541	2,265	Objets d'art, de collection ou d'antiquité. 97
1,897	4,873	6	11	899	1,383	Dispositions de classification spéciale 98
9,684	24,416	1,191	532	4,603	4,996	Transactions spéciales - commerciales. 99
1,598,284	1,581,780	30,974	20,657	68,971	225,047	Total
						Gibraltar
	60					Café, thé, maté et épices. 09
52	7					Cacao et ses préparations. 18
						Instr & appareil d'optique, photo/ciné, mesure, contrôle etc 90
52	68					Total
						Irlande
	222			10	16	Poissons & crustacés, mollusques & autres invertébrés aquatiques. 03
	149					Laits & produits; oeufs d'oiseaux; miel nat; prod comestible, nda 04
	77					Autres produits d'origine animale, nda. 05
41	93					Legumes, plantes, racines et tubercules alimentaires. 07
	26					Prod de mino; malt; amidons & féculés; inuline; gluten de froment 11
	44					Sucres et sucreries. 17
738	10,637					Cacao et ses préparations. 18
1,605	84				34	Prép base de céréales, farines, amidons, féculés/lait; pâtisserie 19
	329				56	Préparations de légumes, de fruits ou d'autres parties de plantes 20
	2,005				3	Préparations alimentaires diverses. 21
1,191	5,004	428	316	2,336	2,317	Boissons, liquides alcooliques et vinaigres. 22
2						Combustibles minéraux, huiles; matières bitumineuses; cires etc 27
22,307	322					Prod chimique inorg; comp inorg/org méta/préc, éléments etc 28
18,187	2,601					Produits chimiques organiques. 29
6,939	6,132					Produits pharmaceutiques. 30
2	305					Extraits tannants/tinctoires; tanins; pigments; peinture; etc 32
652	599			1		Huile essent & résinoïde; prod de parf/toil prép & prép cosmétique 33
2	11					Savons, agent de surface organique, prép pr lessive, prép lub,etc 34
768	1,020					Mati albuminoïde; prod à base d'amidon/fécule mod; colle; enzyme 35
42	3,699					Produits divers des industries chimiques. 38
1,019	2,169			1	49	Matières plastiques et ouvrages en ces matières. 39
	440			49	108	Caoutchouc et ouvrages en caoutchouc. 40
448	390				13	Peaux (autres que les pelleteries) et cuirs. 41
1				7		Ouvrage en cuir; bourrellerie ou sellerie; article de voyage, etc 42
34	132					Pelleteries et fourrures; pelleteries factices. 43
	38					Bois, charbon de bois et ouvrages en bois. 44
	4					Papiers et carton; ouvrage en pâte de cellulose, en papier/carton 48
22	578			3	2	Produits de l'édition, presse; autres industries graphiques, etc 49
2,380	214					Laine, poils fin ou grossiers; fils et tissus de crin. 51
71	48					Coton. 52
43	124					Autres fibres textiles végétales; fils & tissus de fils de papier 53
64	119					Filaments synthétiques ou artificiels. 54
5,527	2,334					Fibres synthétiques ou artificielles discontinues. 55
	8					Quates, feutres non-tissé; ficelles, cordes et cordages; etc 56
183	302			48	17	Tapis et autres revêtements de sol en matières textiles. 57
24	12					Tissus spéciaux; surface tex touffetée; dentelle; tapisserie; etc 58
722	527		12	51	8	Vêtements et accessoires du vêtement, en bonneterie. 61
133	714		3	46	43	Vêtements et accessoires du vêtement, autres qu'en bonneterie. 62
54	96	8		1	200	Autre article tex confectionné; assortiment; friperie & chiffon 63
6						Chaussures, guêtres et articles analogues; parties de ces objets. 64
6	41		1	6	1	Coiffures et parties de coiffures. 65

\* Y Compris le Yukon et les Territoires du Nord-Ouest

Table 2. Imports by Country, H.S. Chapter and Province of Clearance  
 Tableau 2. Importations par pays, chapitre S.H. et province de dédouanement

Country/H.S. Chapter	All Provinces * Toutes les provinces *			January to December - Janvier à décembre 1988			
	October - December	January to December		Newfound- land	Prince Edward Is.	Nova Scotia	New Brunswick
	Octobre - Décembre	Janvier à décembre		Terre- Neuve	Î. Prince- Édouard	Nouvelle- Écosse	Nouveau- Brunswick
	1988	1987	1988				
Thousands of dollars - milliers de dollars							
Ireland (cont.)							
68 Art of stone, plaster, cement, asbestos, mica/sin mat	65	-	126				
69 Ceramic products.	127	-	345				
70 Glass and glassware.	611	-	2,626				1
71 Natural/cultured pearls, prec stones & metals, coin etc	1,303	-	4,760	6		1	1
72 Iron and steel.	281	-	372			281	
73 Articles of iron or steel.	95	-	824			10	
76 Aluminium and articles thereof.	74	-	214				
82 Tool, implement, cutlery, spoon & fork, of base met etc	1,372	-	6,705	5		9	4
83 Miscellaneous articles of base metal.	146	-	633			526	
84 Nuclear reactors, boilers, mchy & mech appliance; parts	10,423	-	41,771	36		148	8
85 Electrical mchy equip parts thereof; sound recorder etc	3,565	-	13,207			48	4
87 Vehicles o/t railw/tramw roll-stock, pts & accessories	8	-	56			52	
88 Aircraft, spacecraft, and parts thereof.	930	-	2,095				
89 Ships, boats and floating structures.	49	-	238		22	215	
90 Optical, photo, cine, meas, checking, precision, etc	5,826	-	20,360		7	5	
91 Clocks and watches and parts thereof.	135	-	222			1	
92 Musical instruments; parts and access of such articles	-	-	2				
94 Furniture; bedding, mattress, matt support, cushion etc	114	-	193				
95 Toys, games & sports requisites; parts & access thereof	156	-	471				
96 Miscellaneous manufactured articles.	269	-	2,060				
97 Works of art, collectors' pieces and antiques.	67	-	194				
98 Special Classification Provisions	117	-	459				
99 Special Transaction - Trade.	1,203	-	3,022			4	3
Total	60,106	-	213,854	615	78	2,090	336
Malta							
18 Cocoa and cocoa preparations.	-	-	27				
33 Essential oils & resinoids; perf, cosmetic/toilet prep	-	-	20				
39 Plastics and articles thereof.	10	-	20				
40 Rubber and articles thereof.	23	-	185			27	
42 Articles of leather; saddlery/harness; travel goods etc	109	-	382				
43 Furskins and artificial fur; manufactures thereof.	-	-	59				
49 Printed books, newspapers, pictures & other product etc	-	-	1				
59 Impregnated, coated, cover/laminated textile fabric etc	39	-	71				
61 Art of apparel & clothing access, knitted or crocheted.	-	-	11				
62 Art of apparel & clothing access, not knitted/crocheted	136	-	514				
84 Nuclear reactors, boilers, mchy & mech appliance; parts	-	-	1				
85 Electrical mchy equip parts thereof; sound recorder etc	7,146	-	63,331				
90 Optical, photo, cine, meas, checking, precision, etc	194	-	1,243				
94 Furniture; bedding, mattress, matt support, cushion etc	13	-	37				
95 Toys, games & sports requisites; parts & access thereof	-	-	146				
98 Special Classification Provisions	-	-	2				
99 Special Transaction - Trade.	1	-	2				
Total	7,675	-	66,060			27	
Austria							
01 Live animals.	-	-	21				
02 Meat and edible meat offal.	124	-	124				
03 Fish & crustacean, mollusc & other aquatic invertebrate	40	-	40				
04 Dairy prod; birds' eggs; natural honey; edible prod nes	617	-	2,173				
07 Edible vegetables and certain roots and tubers.	8	-	20				
08 Edible fruit and nuts; peel of citrus fruit or melons.	-	-	26				
09 Coffee, tea, maté and spices.	22	-	93				
10 Cereals.	374	-	374				
11 Prod mill indust; malt; starches; inulin; wheat gluten	30	-	30				
12 Oil seed, oleagi fruits; miscell grain, seed, fruit etc	-	-	3				
16 Prep of meat, fish or crustaceans, molluscs etc	-	-	98				
17 Sugars and sugar confectionery.	25	-	99				
18 Cocoa and cocoa preparations.	628	-	2,668				
19 Prep of cereal, flour, starch/milk; pastrycooks' prod	201	-	569				
20 Prep of vegetable, fruit, nuts or other parts of plants	1,022	-	3,043			110	91
21 Miscellaneous edible preparations.	110	-	453			1	
22 Beverages, spirits and vinegar.	194	-	688	7	2	6	5
25 Salt; sulphur; earth & ston; plastering mat; lime & cen	-	-	64				
27 Mineral fuels, oils & product of their distillation;etc	-	-	4				
28 Inorgn chem; comds of prec met, radioact elements etc	618	-	2,001				
29 Organic chemicals.	899	-	4,703				
30 Pharmaceutical products.	2,561	-	6,998				
31 Fertilisers.	17	-	37				

\* Includes Yukon and the North West Territories

Table 2. Imports by Country, H.S. Chapter and Province of Clearance  
 Tableau 2. Importations par pays, chapitre S.H. et province de dédouanement

January to December - Janvier à décembre 1988						
Quebec	Ontario	Manitoba	Saskat- chewan	Alberta	British Columbia	Pays/Chapitres S.H.
Québec	Ontario	Manitoba	Saskat- chewan	Alberta	Colombie britannique	
Thousands of dollars - milliers de dollars						
Irlande (suite)						
	126					Ouvrage en pierre, plâtre, ciment, amiante, mica/matière analogue 68
	326			2	15	Produits céramiques. 69
409	2,148			3	63	Verre et ouvrages en verre. 70
134	4,496	58		27	33	Perle fine/de culture, pierre gemme et métaux préc; monnaies etc 71
	91					Fonte, fer et acier. 72
5	795			12		Ouvrages en fonte, fer ou acier. 73
	214					Aluminium et ouvrages en aluminium. 76
1,120	5,470	23		64	6	Outils et outillage, art de coutellerie & couverts de table, etc 82
12	93					Ouvrages divers en métaux communs. 83
1,308	38,669	2	1	795	802	Reacteur nucléaire, chaudière, machine, appareil & engin méc; etc 84
556	11,873	651	1	40	30	Machines, appareil & mat él & parties; app enregistrement etc 85
	2					Voiture auto, tract, cyc & autre véh terrestre, leur part & acces 87
113	1,951			30		Navigation aérienne ou spatiale. 88
						Navigation maritime ou fluviale. 89
7,945	11,789	72		487	51	Instr & appareil d'optique, photo/ciné, mesure, contrôle etc 90
17	202				1	Horlogerie. 91
	1					Instruments de musique; parties & accessoires de ces instruments. 92
34	104				54	Meubles; mobilier médico-chirurgical; articles de literie etc 94
103	367					Jouet, jeux, article pour divertissement/sport; parties & acces 95
1	2,058					Ouvrages divers. 96
12	163		1			Objets d'art, de collection ou d'antiquité. 97
14	311				133	Dispositions de classification spéciale 98
1,674	1,275			4	58	Transactions spéciales - commerciales. 99
76,695	124,204	1,246	345	4,036	4,126	Total
Malte						
27						Cacao et ses préparations. 18
	20					Huile essent & résinoïde; prod de parf/toil prép & prép cosmétique 33
14	6					Matières plastiques et ouvrages en ces matières. 39
	158					Caoutchouc et ouvrages en caoutchouc. 40
22	359					Ouvrage en cuir; bourrellerie ou sellerie; article de voyage, etc 42
58						Pelletteries et fourrures; pelletteries factices. 43
	1					Produits de l'édition, presse; autres industries graphiques, etc 49
	71					Tissus imprégnés, enduits, recouverts ou stratifiés; etc 59
11						Vêtements et accessoires du vêtement, en bonneterie. 61
84	430					Vêtements et accessoires du vêtement, autres qu'en bonneterie. 62
	1					Reacteur nucléaire, chaudière, machine, appareil & engin méc; etc 84
11,853	51,478					Machines, appareil & mat él & parties; app enregistrement etc 85
	1,243					Instr & appareil d'optique, photo/ciné, mesure, contrôle etc 90
	37					Meubles; mobilier médico-chirurgical; articles de literie etc 94
	145					Jouet, jeux, article pour divertissement/sport; parties & acces 95
	2					Dispositions de classification spéciale 98
	2					Transactions spéciales - commerciales. 99
12,072	53,960					Total
Autriche						
21						Animaux vivants. 01
					124	Viandes et abats comestibles. 02
40						Poissons & crustacés, mollusques & autres invertébrés aquatiques. 03
106	1,858				207	Laits & produits; oeufs d'oiseaux; miel nat; prod comestible, nda 04
	20					Légumes, plantes, racines et tubercules alimentaires. 07
	26					Fruits comestibles; écorces d'agrumes ou de melons. 08
14	79					Café, thé, maté et épices. 09
	374					Céréales. 10
	30					Prod de mino; malt; amidons & féculés; inuline; gluten de froment 11
	3					Graine, fruits oléagineux; graines, semences et fruit divers; etc 12
	98					Préparations de viandes, poissons ou crustacés, mollusques etc 16
49	47				3	Sucres et sucreries. 17
2,314	336				17	Cacao et ses préparations. 18
229	290			47	1	Prép base de céréales, farines, amidons, féculés/lait; pâtisserie 19
1,273	1,362				204	Préparations de légumes, de fruits ou d'autres parties de plantes 20
	452					Préparations alimentaires diverses. 21
43	219	299	7	75	20	Boissons, liquides alcooliques et vinaigres. 22
64						Sel; soufre; terres et pierres; plâtres, chaux et ciments. 25
	2				1	Combustibles minéraux, huiles; matières bitumineuses; cires etc 27
504	1,395	100				Prod chimique inorg; comp inorg/org méta/prec, éléments etc 28
1,928	2,683				92	Produits chimiques organiques. 29
65	6,933					Produits pharmaceutiques. 30
				37		Engrais. 31

Table 2. Imports by Country, H.S. Chapter and Province of Clearance  
 Tableau 2. Importations par pays, chapitre S.H. et province de dédouanement

Country/H.S. Chapter	All Provinces = Toutes les provinces =			January to December - Janvier à décembre 1988			
	October- December	January to December		Newfound- land	Prince Edward Is.	Nova Scotia	New Brunswick
	Octobre- Décembre	Janvier à décembre		Terre- Neuve	Î.Prince- Édouard	Nouvelle- Écosse	Nouveau- Brunswick
	1988	1987	1988				
Thousands of dollars - milliers de dollars							
Austria (cont.)							
32 Tanning/dyeing extract; tannins & derivs; pigs etc	3	-	25				
33 Essential oils & resinoids; perf. cosmetic/toilet prep	55	-	153				23
34 Soap, organic surface-active agents, washing prep, etc	10	-	55				
35 Albuminoidal subs; modified starches; glues; enzymes.	8	-	31				
37 Photographic or cinematographic goods.		-	19				
38 Miscellaneous chemical products.	678	-	2,334				
39 Plastics and articles thereof.	877	-	3,506		1		2
40 Rubber and articles thereof.	121	-	405			28	77
41 Raw hides and skins (other than furskins) and leather.	250	-	502				
42 Articles of leather; saddlery/harness; travel goods etc	43	-	135				
44 Wood and articles of wood; wood charcoal.	97	-	240				
48 Paper & paperboard; art of paper pulp, paper/paperboard	2,815	-	15,343			503	52
49 Printed books, newspapers, pictures & other product etc	183	-	855				
50 Silk.	95	-	413				
51 Wool, fine/coarse animal hair, horsehair yarn & fabric	287	-	1,373				
52 Cotton.	357	-	1,237				
53 Other vegetable textile fibres; paper yarn & woven fab	12	-	25				
54 Man-made filaments.	319	-	1,371				
55 Man-made staple fibres.	523	-	1,703				
56 Madding, felt & nonwoven; yarns; twine, cordage, etc	96	-	324				
57 Carpets and other textile floor coverings.	85	-	137			1	
58 Special woven fab; tufted tex fab; lace; tapestries etc	127	-	772				
59 Impregnated, coated, cover/laminated textile fabric etc		-	6				4
60 Knitted or crocheted fabrics.	121	-	609				
61 Art of apparel & clothing access, knitted or crocheted.	198	-	1,534				
62 Art of apparel & clothing access, not knitted/crocheted	1,304	-	6,505				
63 Other made up textile articles; sets; worn clothing etc	53	-	97				
64 Footwear, gaiters and the like; parts of such articles.	566	-	2,551				
65 Headgear and parts thereof.	80	-	249				
68 Art of stone, plaster, cement, asbestos, mica/sim mat	492	-	2,758				
69 Ceramic products.	482	-	2,437			18	7
70 Glass and glassware.	1,940	-	8,152	8			
71 Natural/cultured pearls, prec stones & metals, coin etc	227	-	738				
72 Iron and steel.	1,043	-	3,089				
73 Articles of iron or steel.	1,801	-	10,412	10		14	50
74 Copper and articles thereof.	155	-	446				
76 Aluminium and articles thereof.	846	-	1,528				
80 Tin and articles thereof.		-	2				
81 Other base metals; cermets; articles thereof.	26	-	151				
82 Tool, implement, cutlery, spoon & fork, of base met etc	537	-	1,794				3
83 Miscellaneous articles of base metal.	5,398	-	22,522			5	
84 Nuclear reactors, boilers, mchy & mech appliance; parts	21,341	-	93,842	12		7,020	1,465
85 Electrical mchy equip parts thereof; sound recorder etc	2,945	-	11,757	56		5	8
86 Railw/tramw locom, rolling-stock & parts thereof; etc	99	-	325				
87 Vehicles o/t railw/tramw roll-stock, pts & accessories	1,629	-	6,048				
88 Aircraft, spacecraft, and parts thereof.	149	-	213	8			
90 Optical, photo, cine, meas, checking, precision, etc	3,548	-	13,282		7	27	4
91 Clocks and watches and parts thereof.	119	-	288				
92 Musical instruments; parts and access of such articles	96	-	386				
93 Arms and ammunition; parts and accessories thereof.	41	-	218				17
94 Furniture; bedding, mattress, matt support, cushion etc	1,871	-	7,905				
95 Toys, games & sports requisites; parts & access thereof	4,363	-	24,647				
96 Miscellaneous manufactured articles.	288	-	1,196				
97 Works of art, collectors' pieces and antiques.	43	-	233				
98 Special Classification Provisions	212	-	682				2
99 Special Transaction - Trade.	268	-	614				1
Total	66,952	-	282,562	102	11	7,744	1,819
Belgium							
03 Fish & crustacean, mollusc & other aquatic invertebrate	237	-	1,083				
04 Dairy prod; birds' eggs; natural honey; edible prod nes	27	-	103				
06 Live tree & other plant; bulb, root; cut flowers etc	133	-	709				
07 Edible vegetables and certain roots and tubers.	427	-	1,293			16	57
08 Edible fruit and nuts; peel of citrus fruit or melons.		-	15				
09 Coffee, tea, mate and spices.	45	-	118				
11 Prod mill indust; malt; starches; inulin; wheat gluten	16	-	57				
12 Oil seed, oleagi fruits; miscell grain, seed, fruit etc	28	-	221			75	
13 Lac; gums, resins & other vegetable saps & extracts.	2	-	3				
15 Animal/veg fats & oils & their cleavage products; etc	48	-	192				
16 Prep of meat, fish or crustaceans, molluscs etc	173	-	718				
17 Sugars and sugar confectionery.	3,352	-	5,325				

Table 2. Imports by Country, H.S. Chapter and Province of Clearance  
 Tableau 2. Importations par pays, chapitre S.H. et province de dédouanement

January to December - Janvier à décembre  
 1988

Quebec	Ontario	Manitoba	Saskatchewan	Alberta	British Columbia		Pays/Chapitres S.H.
Québec	Ontario	Manitoba	Saskatchewan	Alberta	Colombie britannique		
Thousands of dollars - milliers de dollars							
Autriche (suite)							
19	3					2	Extraits tannants/tinctoires; tanins; pigments; peinture; etc 32
4	52			5		67	Huile essent & résinoïde; prod de parf/toil prep & prep cosmétique 33
6	48						Savons, agent de surface organique, prep pr lessive, prep lub, etc 34
25	6						Mati albuminoïde; prod à base d'amidon/fécule mod; colle; enzyme 35
	19						Produits photographiques ou cinématographiques. 37
2,044	25					265	Produits divers des industries chimiques. 38
2,066	1,172	9				254	Matières plastiques et ouvrages en ces matières. 39
247	28		2		1	20	Caoutchouc et ouvrages en caoutchouc. 40
31	471						Peaux (autres que les pelleteries) et cuirs. 41
47	71				1	15	Ouvrage en cuir; bourrellerie ou sellerie; article de voyage, etc 42
185	38					16	Bois, charbon de bois et ouvrages en bois. 44
5,276	9,350		4	27		128	Papiers et carton; ouvrage en pâte de cellulose, en papier/carton 48
327	450			10		66	Produits de l'édition, presse; autres industries graphiques, etc 49
252	159						Soie. 50
233	1,107					32	Laine, poils fin ou grossiers; fils et tissus de crin. 51
649	517	1				67	Coton. 52
11	13						Autres fibres textiles végétales; fils & tissus de fils de papier 53
1,014	302					53	Filaments synthétiques ou artificiels. 54
654	1,006	41					Fibres synthétiques ou artificielles discontinues. 55
2	322						Quêtes, feutres non-tissé; ficelles, cordes et cordages; etc 56
58	69			5		3	Tapis et autres revêtements de sol en matières textiles. 57
602	157	6				5	Tissus spéciaux; surface tex touffetée; dentelle; tapisserie; etc 58
	1						Tissus imprégnés, enduits, recouverts ou stratifiés; etc 59
520	87	1					Étoffes de bonneterie. 60
1,293	198			9		31	Vêtements et accessoires du vêtement, en bonneterie. 61
2,504	3,858			96		45	Vêtements et accessoires du vêtement, autres qu'en bonneterie. 62
57	15			2		20	Autre article tex confectionné; assortiment; friperie & chiffon 63
950	1,436			1		163	Chaussures, guêtres et articles analogues; parties de ces objets. 64
86	116			19		26	Coiffures et parties de coiffures. 65
413	2,343						Ouvrage en pierre, plâtre, ciment, amiante, mica/matière analogue 68
1,702	556			28		124	Produits céramiques. 69
1,218	6,869			21		35	Verre et ouvrages en verre. 70
156	578					3	Pierre fine/de culture, pierre gemme et métaux préc; monnaies etc 71
1,162	1,834					90	Fonte, fer et acier. 72
2,048	2,293	2	1	466		5,524	Ouvrages en fonte, fer ou acier. 73
113	333						Cuivre et ouvrages en cuivre. 74
706	526			4		289	Aluminium et ouvrages en aluminium. 76
	1						Étain et ouvrages en étain. 80
101	60						Autres métaux communs; cermets; ouvrages en ces matières. 81
550	896	138		16		189	Outils et outillage, art de coutellerie & couverts de table, etc 82
9,660	9,847	265	43	152		2,546	Ouvrages divers en métaux communs. 83
42,981	27,411	1,628	490	1,414		11,417	Reacteur nucléaire, chaudière, machine, appareil & engin méc; etc 84
4,939	6,238	74		8		425	Machines, appareil & mat él & parties; app enregistrement etc 85
191	84			50			Véhicules & matériel pour voies ferrées et leurs parties; etc 86
3,221	2,763	2	1	49		9	Voiture auto, tract, cyc & autre véh terrestre, leur part & acces 87
3	171					29	Navigation aérienne ou spatiale. 88
4,946	7,971	41		224		58	Instr & appareil d'optique, photo/ciné, mesure, contrôle etc 90
276	21						Horlogerie. 91
67	220					98	Instruments de musique; parties & accessoires de ces instruments. 92
34	161					4	Armes, munitions et leurs parties et accessoires 93
6,712	919			12		261	Meubles; mobilier médico-chirurgical; articles de literie etc 94
6,110	17,645			78		812	Jouet, jeux, article pour divertissement/sport; parties & acces 95
564	428	139				63	Ouvrages divers. 96
94	125					12	Objets d'art, de collection ou d'antiquité. 97
157	514			1		5	Dispositions de classification spéciale 98
271	303			9		27	Transactions spéciales - commerciales. 99
114,242	128,453	2,759	550	2,885	23,992		Total
Belgique							
442	647					3	Poissons & crustacés, mollusques & autres invertébrés aquatiques. 03
103							Laits & produits; oeufs d'oiseaux; miel nat; prod comestible, nda 04
109	463	32		5		99	Plantes vivantes et produits de la floriculture. 06
373	790			16		37	Légumes, plantes, racines et tubercules alimentaires. 07
14							Fruits comestibles; écorces d'agrumes ou de melons. 08
5	111					1	Café, thé, mate et épices. 09
40						16	Prod de mino; malt; amidons & féculés; inuline; gluten de froment 11
2	143					3	Graine, fruits oléagineux; graines, semences et fruit divers; etc 12
							Gommes, résines et autres sucs et extraits végétaux. 13
189	2						Graisses & huiles ani/veg; gras aliment élaborés; cires ani etc 15
331	386						Préparations de viandes, poissons ou crustacés, mollusques etc 16
394	4,006			35		889	Sucres et sucreries. 17

\* Y Compris le Yukon et les Territoires du Nord-Ouest

Table 2. Imports by Country, H.S. Chapter and Province of Clearance  
 Tableau 2. Importations par pays, chapitre S.H. et province de dédouanement

Country/H.S. Chapter	All Provinces = Toutes les provinces =			January to December - Janvier à décembre 1988			
	October- December	January to December		Newfound- land	Prince Edward Is.	Nova Scotia	New Brunswick
	Octobre- Décembre	Janvier à décembre		Terre- Neuve	I. Prince- Édouard	Nouvelle- Écosse	Nouveau- Brunswick
	1988	1987	1988				
Thousands of dollars - milliers de dollars							
Belgium (cont.)							
18 Cocoa and cocoa preparations.	3,172	-	7,309			16	5
19 Prep of cereal, flour, starch/milk; pastrycooks' prod	2,559	-	3,641				
20 Prep of vegetable, fruit, nuts or other parts of plants	857	-	2,409			20	205
21 Miscellaneous edible preparations.	74	-	257				
22 Beverages, spirits and vinegar.	378	-	1,144	1			
23 Residues & waste from the food indust; prepr ani fodder	109	-	196				
25 Salt; sulphur; earth & ston; plastering mat; lime & cem	39	-	465				
27 Mineral fuels, oils & product of their distillation; etc	1	-	11,443				
28 Inorgn chem; comds of prec met, radioact elements etc	4,490	-	11,330			288	30
29 Organic chemicals.	11,219	-	29,171			1,017	
30 Pharmaceutical products.	4,901	-	19,998				
31 Fertilisers.	368	-	1,488				
32 Tanning/dyeing extract; tannins & derivs; pigm etc	331	-	1,458			1	
33 Essential oils & resinoids; perf. cosmetic/toilet prep	175	-	846				
34 Soap, organic surface-active agents, washing prep, etc	9	-	350			34	
35 Albuminoidal subs; modified starches; glues; enzymes.	220	-	741				
36 Explosives; pyrotechnic prod; matches; pyrop alloy; etc	-	-	607				
37 Photographic or cinematographic goods.	6,597	-	27,320				
38 Miscellaneous chemical products.	722	-	13,573			68	
39 Plastics and articles thereof.	4,365	-	20,455			106	
40 Rubber and articles thereof.	3,078	-	14,669			2,633	
41 Raw hides and skins (other than furskins) and leather.	94	-	780				
42 Articles of leather; saddlery/harness; travel goods etc	197	-	407				
43 Furskins and artificial fur; manufactures thereof.	62	-	62				
44 Wood and articles of wood; wood charcoal.	188	-	294			144	
45 Cork and articles of cork.	27	-	27				
46 Manufactures of straw, esparto/other pleiting mat; etc	4	-	5				
48 Paper & paperboard; art of paper pulp, paper/paperboard	1,358	-	5,782			8	1
49 Printed books, newspapers, pictures & other product etc	2,384	-	7,843				
50 Silk.	3	-	5				
51 Wool, fine/coarse animal hair, horsehair yarn & fabric	100	-	233				
52 Cotton.	229	-	1,142				
53 Other vegetable textile fibres; paper yarn & woven fab	95	-	418				
54 Man-made filaments.	882	-	4,279			6	
55 Man-made staple fibres.	628	-	2,052			31	
56 Wadding, felt & nonwoven; yarns; twine, cordage, etc	55	-	221			25	
57 Carpets and other textile floor coverings.	2,180	-	10,029	50		55	
58 Special woven fab; tufted tex fab; lace; tapestries etc	152	-	699				
59 Impregnated, coated, cover/laminated textile fabric etc	416	-	1,810			19	3
60 Knitted or crocheted fabrics.	82	-	149				
61 Art of apparel & clothing access, knitted or crocheted.	52	-	305			16	
62 Art of apparel & clothing access, not knitted/crocheted	170	-	857				
63 Other made up textile articles; sets; worn clothing etc	181	-	733			1	
64 Footwear, gaiters and the like; parts of such articles.	55	-	328				
65 Headgear and parts thereof.	-	-	160				
66 Umbrellas, walking-sticks, seat-sticks, whips, etc	-	-	18				
67 Prepr feathers & down; arti flower; articles human hair	7	-	17				
68 Art of stone, plaster, cement, asbestos, mica/sie mat	105	-	535				
69 Ceramic products.	120	-	680				
70 Glass and glassware.	976	-	4,067			72	
71 Natural/cultured pearls, prec stones & metals, coin etc	19,708	-	86,444				
72 Iron and steel.	27,064	-	76,177			487	286
73 Articles of iron or steel.	6,930	-	23,024	432		76	
74 Copper and articles thereof.	-	-	50				
75 Nickel and articles thereof.	-	-	50				
76 Aluminium and articles thereof.	7,885	-	34,446			1	
78 Lead and articles thereof.	18	-	24				
79 Zinc and articles thereof.	-	-	417				
81 Other base metals; cernets; articles thereof.	356	-	1,066				
82 Tool, implement, cutlery, spoon & fork, of base met etc	562	-	2,996			1	137
83 Miscellaneous articles of base metal.	105	-	918			1	
84 Nuclear reactors, boilers, mech & mech appliance; parts	27,716	-	96,008	885	6	8,019	1,150
85 Electrical mech equip parts thereof; sound recorder etc	2,400	-	9,225	1		28	
86 Railw/tramw locon, rolling-stock & parts thereof; etc	50	-	51				
87 Vehicles o/t railw/tramw roll-stock, pts & accessories	3,687	-	16,818			1,122	6
88 Aircraft, spacecraft, and parts thereof.	60	-	139				
90 Optical, photo, cine, meas, checking, precision, etc	1,276	-	6,452	12		54	
91 Clocks and watches and parts thereof.	-	-	15				
93 Arms and ammunition; parts and accessories thereof.	637	-	2,617			14	22
94 Furniture; bedding, mattress, matt support, cushion etc	843	-	5,333			28	10
95 Toys, games & sports requisites; parts & access thereof	278	-	1,108				5
96 Miscellaneous manufactured articles.	19	-	334				
97 Works of art, collectors' pieces and antiques.	244	-	627				

Table 2. Imports by Country, H.S. Chapter and Province of Clearance  
 Tableau 2. Importations par pays, chapitre S.H. et province de dédouanement

January to December - Janvier à décembre 1988						Pays/Chapitres S.H.
Quebec	Ontario	Manitoba	Saskat- chewan	Alberta	British Columbia	
Québec	Ontario	Manitoba	Saskat- chewan	Alberta	Colombie britannique	
Thousands of dollars - milliers de dollars						
Belgique (suite)						
2,872	2,671	26	25	158	1,533	Cacao et ses préparations. 18
650	2,696	71		121	100	Prép base de céréales, farines, amidons, féculés/lait; pâtisserie 19
1,377	666			43	96	Préparations de légumes, de fruits ou d'autres parties de plantes 20
194	38				24	Préparations alimentaires diverses. 21
816	70	11		21	222	Boissons, liquides alcooliques et vinaigres. 22
119	77					Résidus & déchets des ind alimentaires; aliment prép pour animaux 23
390	44				30	Sel; soufre; terres et pierres; plâtres, chaux et ciments. 25
11,440	3					Combustibles minéraux, huiles; matières bitumineuses; cires etc 27
3,331	3,485			3,840	354	Prod chimique inorg; comp inorg/org méta/préc. éléments etc 28
2,531	9,435	7,722		6,280	185	Produits chimiques organiques. 29
2,293	17,688			15		Produits pharmaceutiques. 30
399	1,088					Engrais. 31
1,016	450					Extraits tannants/tinctoires; tanins; pigments; peinture; etc 32
316	529					Huile essent & résinoïde; prod de parf/toil prép & prép cosmétique 33
145	170					Savons, agent de surface organique, prép pr lessive, prép lub, etc 34
	422				318	Mati albuminoïde; prod à base d'amidon/fécule mod; colle; enzyme 35
590	17					Poudres & explosifs; art de pyrotechnie; allumettes; etc 36
59	27,261					Produits photographiques ou cinématographiques. 37
954	9,539	543		2,465	2	Produits divers des industries chimiques. 38
12,889	6,922	5	3	178	349	Matières plastiques et ouvrages en ces matières. 39
3,599	7,998			188	49	Caoutchouc et ouvrages en caoutchouc. 40
202	577					Peaux (autres que les pelleteries) et cuirs. 41
133	270			3		Ouvrage en cuir; bourrellerie ou sellerie; article de voyage, etc 42
	62					Pelleteries et fourrures; pelleteries factices. 43
41	97				9	Bois, charbon de bois et ouvrages en bois. 44
	27					Liège et ouvrages en liège. 45
5						Ouvrages de sparterie ou de vannerie. 46
2,989	2,523		12	210	36	Papiers et carton; ouvrage en pâte de cellulose, en papier/carton 48
6,157	1,536	1		43	104	Produits de l'édition, presse; autres industries graphiques, etc 49
5						Soie. 50
167	65					Laine, poils fin ou grossiers; fils et tissus de crin. 51
640	409	88			4	Coton. 52
175	241					Autres fibres textiles végétales; fils & tissus de fils de papier 53
935	3,314			5	15	Filaments synthétiques ou artificiels. 54
811	1,115	17		76		Fibres synthétiques ou artificielles discontinues. 55
25	169	1				Quates, feutres non-tissé; ficelles, cordes et cordages; etc 56
1,935	7,296			19	672	Tapis et autres revêtements de sol en matières textiles. 57
217	425	13		42		Tissus spéciaux; surface tex touffetée; dentelle; tapisserie; etc 58
881	806	19		2	77	Tissus imprégnés, enduits, recouverts ou stratifiés; etc 59
116	33					Étoffes de bonneterie. 60
208	64			16		Vêtements et accessoires du vêtement, en bonneterie. 61
288	396	12		140	19	Vêtements et accessoires du vêtement, autres qu'en bonneterie. 62
425	305					Autre article tex confectionné; assortiment; friperie & chiffon 63
8	304				15	Chausures, guêtres et articles analogues; parties de ces objets. 64
65	95					Coiffures et parties de coiffures. 65
17						Parapluies, ombrelles, parasols, cannes, canne-siège, fouets, etc 66
				15	1	Plume & duvet apprêtés & art en plume/duvet; fleur arti; etc 67
145	373				15	Ouvrage en pierre, plâtre, ciment, amiante, mica/matière analogues 68
1	669			8	1	Produits céramiques. 69
1,884	1,098			190	720	Verre et ouvrages en verre. 70
2,580	78,775	12		775	4,274	Perle fine/de culture, pierre gemme et métaux préc; monnaies et 71
28,878	39,096	49		174	7,194	Fonte, fer et acier. 72
11,271	11,072	3		60	107	Ouvrages en fonte, fer ou acier. 73
40	7				3	Cuivre et ouvrages en cuivre. 74
6	44					Nickel et ouvrages en nickel. 75
14,454	16,332	64			3,594	Aluminium et ouvrages en aluminium. 76
24						Plomb et ouvrages en plomb. 77
	417					Zinc et ouvrages en zinc. 78
132	112		390		431	Autres métaux communs; cermets; ouvrages en ces matières. 79
456	2,390	8			2	Outils et outillage, art de coutellerie & couverts de table, etc 80
445	456			2	12	Ouvrages divers en métaux communs. 81
49,015	23,994	1,456	259	137	1,083	Réacteur nucléaire, chaudière, machine, appareil & engin méc; etc 84
3,442	5,575	4			170	Machines, appareil & mat él & parties; app enregistrement etc 85
50						Véhicules & matériel pour voies ferrées et leurs parties; etc 86
5,315	7,313	37		136	2,886	Voiture auto, tract, cyc & autre véh terrestre, leur part & acces 87
22	113			2		Navigation aérienne ou spatiale. 88
3,094	3,211	19		19	40	Instr & appareil d'optique, photo/ciné, mesure, contrôle etc 90
3	11					Horlogerie. 91
1,425	1,062	13	1	50	25	Armes, munitions et leurs parties et accessoires 93
2,375	2,578	24		135	180	Meubles; mobilier médico-chirurgical; articles de literie etc 94
308	743			22	29	Jouet, jeux, article pour divertissement/sport; parties & acces 95
141	192					Ouvrages divers. 96
74	296				256	Objets d'art, de collection ou d'antiquité. 97

\* Y Compris le Yukon et les Territoires du Nord-Ouest

Table 2. Imports by Country, H.S. Chapter and Province of Clearance  
 Tableau 2. Importations par pays, chapitre S.H. et province de dédouanement

Country/H.S. Chapter	All Provinces *			January to December - Janvier à décembre 1988			
	Toutes les provinces *			Newfound-land	Prince-Edward Is.	Nova-Scotia	New-Brunswick
	October-December	January to December					
	Octobre-Décembre	Janvier à décembre		Terre-Neuve	Î. Prince-Édouard	Nouvelle-Écosse	Nouveau-Brunswick
	1988	1987	1988				
Thousands of dollars - milliers de dollars							
Belgium (cont.)							
98 Special Classification Provisions	93	-	649	5			
99 Special Transaction - Trade.	333	-	660			33	1
Total	159,285	-	588,353	1,389	7	14,732	1,937
Denmark							
01 Live animals.	6	-	120				
02 Meat and edible meat offal.	5,775	-	14,389			367	
03 Fish & crustacean, mollusc & other aquatic invertebrate	724	-	6,680	76			185
04 Dairy prod; birds' eggs; natural honey; edible prod nes	7,214	-	19,514	162		511	
05 Products of animal origin, nes or included.	1	-	1				
06 Live tree & other plant; bulb, root; cut flowers etc	19	-	241				
07 Edible vegetables and certain roots and tubers.	3	-	5				
08 Edible fruit and nuts; peel of citrus fruit or melons.	2	-	4				
09 Coffee, tea, maté and spices.	19	-	19				
10 Cereals.		-	6				
11 Prod mill indust; malt; starches; inulin; wheat gluten	10	-	10				
12 Oil seed, oleagi fruits; miscell grain, seed, fruit etc	876	-	2,584				
13 Lac; gums, resins & other vegetable saps & extracts.	1,198	-	3,377				
15 Animal/veg fats & oils & their cleavage products; etc		-	82				
16 Prep of meat, fish or crustaceans, molluscs etc	602	-	1,471	75			
17 Sugars and sugar confectionery.	976	-	2,828				
18 Cocoa and cocoa preparations.	207	-	853				
19 Prep of cereal, flour, starch/milk; pastrycooks' prod	2,759	-	6,282	29		130	
20 Prep of vegetable, fruit, nuts or other parts of plants	259	-	1,002	72		83	
21 Miscellaneous edible preparations.	77	-	237				
22 Beverages, spirits and vinegar.	285	-	882	8		24	6
23 Residues & waste from the food indust; prepr ani fodder	38	-	113				
24 Tobacco and manufactured tobacco substitutes.	216	-	669				
25 Salt; sulphur; earth & ston; plastering mat; lime & cen	35	-	148				
27 Mineral fuels, oils & product of their distillation;etc		-	1				
28 Inorgn chem; compds of prec met, radioact elements etc	10	-	213				
29 Organic chemicals.	562	-	6,358				
30 Pharmaceutical products.	2,238	-	7,383				
32 Tanning/dyeing extract; tannins & derivs; pigm etc	177	-	1,928				
33 Essential oils & resinoids; perf, cosmetic/toilet prep	2	-	3				
34 Soap, organic surface-active agents, washing prep, etc	381	-	735			10	
35 Albuminoidal subs; modified starches; glues; enzymes.	1,108	-	6,358				
37 Photographic or cinematographic goods.	6	-	27				
38 Miscellaneous chemical products.	714	-	2,645	1			
39 Plastics and articles thereof.	946	-	3,658	62		113	6
40 Rubber and articles thereof.	64	-	499	5		69	81
41 Raw hides and skins (other than furskins) and leather.	24	-	79				
42 Articles of leather; saddlery/harness; travel goods etc	27	-	69				
43 Furskins and artificial fur; manufactures thereof.	3,257	-	14,787				
44 Wood and articles of wood; wood charcoal.	585	-	2,941	11		114	
45 Cork and articles of cork.	14	-	27				
46 Manufactures of straw, esparto/other plaiting mat; etc		-	14				
48 Paper & paperboard; art of paper pulp, paper/paperboard	1,308	-	3,505	859		516	
49 Printed books, newspapers, pictures & other product etc	262	-	1,151				4
51 Wool, fine/coarse animal hair, horsehair yarn & fabric	1	-	62				
52 Cotton.	9	-	18				
53 Other vegetable textile fibres; paper yarn & woven fab		-	3				
54 Man-made filaments.	26	-	104				
55 Man-made staple fibres.	1	-	2				
56 Madding, felt & nonwoven; yarns; twine, cordage, etc	640	-	2,087	243		535	
57 Carpets and other textile floor coverings.	40	-	135				
58 Special woven fab; tufted tex fab; lace; tapestries etc	9	-	73				
59 Impregnated, coated, cover/laminated textile fabric etc	79	-	440				
60 Knitted or crocheted fabrics.		-	1				
61 Art of apparel & clothing access, knitted or crocheted.	54	-	493				
62 Art of apparel & clothing access, not knitted/crocheted	71	-	527				
63 Other made up textile articles; sets; worn clothing etc	36	-	83				
64 Footwear, gaiters and the like; parts of such articles.	219	-	762				
66 Umbrellas, walking-sticks, seat-sticks, whips, etc		-	28				
68 Art of stone, plaster, cement, asbestos, mica/sim mat	407	-	805	17		16	
69 Ceramic products.	274	-	809				
70 Glass and glassware.	84	-	240	6		2	
71 Natural/cultured pearls, prec stones & metals, coin etc	61	-	188			1	
72 Iron and steel.	1,591	-	6,903				
73 Articles of iron or steel.	565	-	3,051	218		661	1
74 Copper and articles thereof.	63	-	512				

\* Includes Yukon and the North West Territories



Table 2. Imports by Country, H.S. Chapter and Province of Clearance  
 Tableau 2. Importations par pays, chapitre S.H. et province de dédouanement

January to December - Janvier à décembre 1988						
Quebec	Ontario	Manitoba	Saskat- chewan	Alberta	British Colombia	Pays/Chapitres S.H.
Québec	Ontario	Manitoba	Saskat- chewan	Alberta	Colombie britannique	
Thousands of dollars - milliers de dollars						
						Belgique (suite)
221	330	10		19	61	Dispositions de classification spéciale 98
299	305	1		10	7	Transactions spéciales - commerciales. 99
190.667	314.551	10.272	692	17.694	36.381	Total
						Danemark
21		98				Animaux vivants. 01
6.449	3.537		41	699	3.294	Viandes et abats comestibles. 02
4.604	750				1.062	Poissons & crustacés, mollusques & autres invertébrés aquatiques. 03
5.670	9.953	1.509		57	1.650	Laits & produits; oeufs d'oiseaux; miel nat; prod comestible, nda 04
1						Autres produits d'origine animale, nda. 05
1	85	2		1	152	Plantes vivantes et produits de la floriculture. 06
					5	Légumes, plantes, racines et tubercules alimentaires. 07
	2				1	Fruits comestibles; écorces d'agrumes ou de melons. 08
19						Café, thé, maté et épices. 09
	6					Céréales. 10
4	6					Prod de mino; malt; amidons & féculés; inuline; gluten de froment 11
533	1.730	132		60	127	Graine, fruits oléagineux; graines, semences et fruit divers; etc 12
3.026	326			24		Gommes, résines et autres sucs et extraits végétaux. 13
	80					Graisses & huiles ani/vég; gras aliment élaborées; cires ani etc 15
282	995				117	Préparations de viandes, poissons ou crustacés, mollusques etc 16
943	1.643		33	90	118	Sucres et sucreries. 17
226	715				11	Cacao et ses préparations. 18
2.254	3.062			40	765	Prép base de céréales, farines, amidons, féculés/lait; pâtisserie 19
17	58			18	752	Préparations de légumes, de fruits ou d'autres parties de plantes 20
183	39				15	Préparations alimentaires diverses. 21
74	325	20	22	169	229	Boissons, liquides alcooliques et vinaigres. 22
87					25	Résidus & déchets des ind alimentaires; aliment prép pour animaux 23
599	65				3	Tabacs et succédanés de tabac fabriqués. 24
	148					Sel; soufre; terres et pierres; plâtres, chaux et ciments. 25
	1					Combustibles minéraux, huiles; matières bitumineuses; cires etc 27
13					199	Prod chimique inorg; comp inorg/org méta/préc, éléments etc 28
1.077	4.749	450		77	3	Produits chimiques organiques. 29
4.028	3.330	1			22	Produits pharmaceutiques. 30
3	1.865	1		54	4	Extraits tannants/tinctoriaux; tanins; pigments; peinture; etc 32
1	1					Huil essent & résinoïde; prod de parf/toil prép & prép cosmétique 33
	707			7	8	Savons, agent de surface organique, prép pr lessive, prép lub,etc 34
1.739	4.294			170	155	Mati albuminoïde; prod à base d'amidon/fécule mod; colle; enzyme 35
	27					Produits photographiques ou cinématographiques. 37
112	1.049	473	54	842	111	Produits divers des industries chimiques. 38
768	2.314	21		249	122	Matières plastiques et ouvrages en ces matières. 39
35	218	4		23	63	Caoutchouc et ouvrages en caoutchouc. 40
	79					Peaux (autres que les pelleteries) et cuirs. 41
26	41	1				Ouvrage en cuir; bourrellerie ou sellerie; article de voyage, etc 42
12.659	2.125	2				Pelleteries et fourrures; pelleteries factices. 43
1.998	478	37		5	295	Bois, charbon de bois et ouvrages en bois. 44
						Liège et ouvrages en liège. 45
27						Ouvrages de sparterie ou de vannerie. 46
14						Papiers et carton; ouvrage en pâte de cellulose, en papier/carton 48
840	1.106	2		90	90	Produits de l'édition, presse; autres industries graphiques, etc 49
580	552			2	9	Laine, poils fin ou grossiers; fils et tissus de crin. 51
	6	53			2	Coton. 52
	5			12		Autres fibres textiles végétales; fils & tissus de fils de papier 53
21	82			3		Filaments synthétiques ou artificiels. 54
	2					Fibres synthétiques ou artificielles discontinues. 55
600	518			75	113	Quates, feutres non-tissé; ficelles, cordes et cordages; etc 56
12	93			6	22	Tapis et autres revêtements de sol en matières textiles. 57
60	11			1		Tissus spéciaux; surface tex touffetée; dentelle; tapisserie; etc 58
109	198	32	4	51	43	Tissus imprégnés, enduits, recouverts ou stratifiés; etc 59
1						Étoffes de bonneterie. 60
356	68	57			10	Vêtements et accessoires du vêtement, en bonneterie. 61
222	210				94	Vêtements et accessoires du vêtement, autres qu'en bonneterie. 62
64	14			2	1	Autre article tex confectionné; assortiment; friperie & chiffon 63
706	56					Chaussures, guêtres et articles analogues; parties de ces objets. 64
28						Parapluies, ombrelles, parasols, cannes, cannes-siège, fouets, etc 66
352	355				64	Ouvrage en pierre, plâtre, ciment, amiante, mica/matière analogue 68
612	122				74	Produits céramiques. 69
78	95	15		3	37	Verre et ouvrages en verre. 70
25	145			3	12	Perle fine/de culture, pierre gemme et métaux préc; monnaies etc 71
2.778	1.906				2.218	Fonte, fer et acier. 72
290	1.674	43	1	55	106	Ouvrages en fonte, fer ou acier. 73
9	501					Cuivre et ouvrages en cuivre. 74

Table 2. Imports by Country, H.S. Chapter and Province of Clearance  
 Tableau 2. Importations par pays, chapitre S.H. et province de dédouanement

Country/H.S. Chapter	All Provinces * Toutes les provinces *			January to December - Janvier à décembre 1988			
	October- December	January to December		Newfound- land	Prince Edward Is.	Nova Scotia	New Brunswick
	Octobre- Décembre	Janvier à décembre		Terre- Neuve	Î. Prince- Édouard	Nouvelle- Écosse	Nouveau- Brunswick
	1988	1987	1988				
Thousands of dollars - milliers de dollars							
Denmark (cont.)							
76 Aluminium and articles thereof.	114	-	565	11		15	
81 Other base metals; ceramets; articles thereof.	53	-	208				
82 Tool, implement, cutlery, spoon & fork, of base met etc	335	-	1,305			8	11
83 Miscellaneous articles of base metal.	196	-	730	11		14	34
84 Nuclear reactors, boilers, mchy & mech appliance; parts	16,215	-	58,819	799		6,138	645
85 Electrical mchy equip parts thereof; sound recorder etc	2,871	-	9,227	31	1	60	77
87 Vehicles o/t railw/tramw roll-stock, pts & accessories	292	-	2,153			71	57
88 Aircraft, spacecraft, and parts thereof.	8,301	-	14,976				
89 Ships, boats and floating structures.	1,186	-	1,649	452		1,167	
90 Optical, photo, cine, meas, checking, precision, etc	4,430	-	14,654	7	4	18	
91 Clocks and watches and parts thereof.	26	-	71			3	
92 Musical instruments; parts and access of such articles	7	-	86				
94 Furniture; bedding, mattress, matt support, cushion etc	4,110	-	15,627	26		260	5
95 Toys, games & sports requisites; parts & access thereof	457	-	1,946				1
96 Miscellaneous manufactured articles.	82	-	571	2		23	
97 Works of art, collectors' pieces and antiques.	142	-	375				
98 Special Classification Provisions	10	-	148			11	
99 Special Transaction - Trade.	653	-	4,864	7	1	44	2
Total	77,068	-	259,341	3,203	6	11,002	1,121
Finland							
04 Dairy prod; birds' eggs; natural honey; edible prod nes	263	-	1,311				
08 Edible fruit and nuts; peel of citrus fruit or melons.		-	1				
09 Coffee, tea, maté and spices.	15	-	70				
16 Prep of meat, fish or crustaceans, molluscs etc	28	-	28				
17 Sugars and sugar confectionery.	42	-	209				
18 Cocoa and cocoa preparations.	150	-	412				
19 Prep of cereal, flour, starch/milk; pastrycooks' prod	83	-	356				
21 Miscellaneous edible preparations.		-	12				
22 Beverages, spirits and vinegar.	341	-	1,646	43	1	31	15
25 Salt; sulphur; earth & ston; plastering mat; lime & cem	100	-	864				
28 Inorgn chem; comds of prec met, radioact elements etc	338	-	1,450				
29 Organic chemicals.	1,825	-	4,113				
30 Pharmaceutical products.	957	-	2,177				
32 Tanning/dyeing extract; tannins & derivs; pigm etc	2	-	220			23	
34 Soap, organic surface-active agents, washing prep, etc	26	-	41				
35 Albuminoid sub; modifed starches; glues; enzymes.	42	-	44				
37 Photographic or cinematographic goods.		-	47				
38 Miscellaneous chemical products.	1,038	-	1,519			3	
39 Plastics and articles thereof.	1,562	-	6,283			126	
40 Rubber and articles thereof.	1,407	-	4,002	6		8	
41 Raw hides and skins (other than furskins) and leather.	3	-	69				
42 Articles of leather; saddlery/harness; travel goods etc	99	-	363				
43 Furskins and artificial fur; manufactures thereof.	1,479	-	11,940				
44 Wood and articles of wood; wood charcoal.	403	-	3,291			1,050	
47 Pulp of wood/of other fibrous cellulosic mat; waste etc	211	-	4,134				
48 Paper & paperboard; art of paper pulp, paper/paperboard	15,564	-	67,535			322	
49 Printed books, newspapers, pictures & other product etc	37	-	210				
52 Cotton.	3	-	13				
54 Man-made filaments.		-	21				
56 Hadding, felt & nonwoven; yarns; twine, cordage, etc	60	-	223				
57 Carpets and other textile floor coverings.	34	-	46				
58 Special woven fab; tufted tex fab; lace; tapestries etc		-	8				
59 Impregnated, coated, cover/laminated textile fabric etc	957	-	3,789				
61 Art of apparel & clothing access, knitted or crocheted.	59	-	321				
62 Art of apparel & clothing access, not knitted/crocheted	493	-	3,131				
63 Other made up textile articles; sets; worn clothing etc	11	-	33				
64 Footwear, gaiters and the like; parts of such articles.	343	-	1,620				
65 Headgear and parts thereof.	11	-	95				
68 Art of stone, plaster, cement, asbestos, mica/sim mat	83	-	275				
69 Ceramic products.	130	-	189				
70 Glass and glassware.	152	-	379				
71 Natural/cultured pearls, prec stones & metals, coin etc	53	-	198				
72 Iron and steel.	7,389	-	21,388			70	
73 Articles of iron or steel.	698	-	2,514	6		3	
74 Copper and articles thereof.		-	25				
75 Nickel and articles thereof.		-	272				
76 Aluminium and articles thereof.	36	-	135				
81 Other base metals; ceramets; articles thereof.		-	13				
82 Tool, implement, cutlery, spoon & fork, of base met etc	265	-	820	1		17	
83 Miscellaneous articles of base metal.	119	-	530				

\* Includes Yukon and the North West Territories

Table 2. Imports by Country, H.S. Chapter and Province of Clearance  
 Tableau 2. Importations par pays, chapitre S.H. et province de dédouanement

January to December - Janvier à décembre 1988						
Quebec	Ontario	Manitoba	Saskatchewan	Alberta	British Columbia	Pays/Chapitres S.H.
Québec	Ontario	Manitoba	Saskatchewan	Alberta	Colombie britannique	
Thousands of dollars - milliers de dollars						
Denemark (suite)						
362	154	4		6	8	Aluminium et ouvrages en aluminium. 76
	208					Autres métaux communs; cermets; ouvrages en ces matières. 81
135	1,140			2	5	Outils et outillage, art de coutellerie & couverts de table, etc 82
189	188	225		13	53	Ouvrages divers en métaux communs. 83
7,644	32,693	1,488	47	2,001	7,361	Reacteur nucléaire, chaudière, machine, appareil & engin mec; etc 84
3,995	4,617	11	12	19	399	Machines, appareil & mat él & parties; app enregistrement etc 85
281	965			542	235	Voiture auto, tract, cyc & autre véh terrestre, leur part & acces 87
3	153		8,194	6,625		Navigation aérienne ou spatiale. 88
10	18					Navigation maritime ou fluviale. 89
2,997	10,794	97	111	539	84	Instr & appareil d'optique, photo/ciné, mesure, contrôle etc 90
42	18				5	Horlogerie. 91
18	67					Instruments de musique; parties & accessoires de ces instruments. 92
6,597	3,397	118	134	2,150	2,935	Meubles; mobilier médico-chirurgical; articles de literie etc 94
1,115	575			77	175	Jouet, jeux, article pour divertissement/sport; parties & acces 95
59	445	3			36	Ouvrages divers. 96
12	105	3			253	Objets d'art, de collection ou d'antiquité. 97
3	111				22	Dispositions de classification spéciale 98
466	4,172	5		31	131	Transactions spéciales - commerciales. 99
79,200	112,380	4,918	8,659	14,914	23,932	Total
Finlande						
	1,158				152	Laits & produits; oeufs d'oiseaux; miel nat; prod comestible, nda 04
	1					Fruits comestibles; écorces d'agrumes ou de melons. 08
	63				6	Café, thé, maté et épices. 09
	28					Préparations de viandes, poissons ou crustacés, mollusques etc 16
34	158				16	Sucres et sucreries. 17
1	248			40	122	Cacao et ses préparations. 18
	312				43	Prép base de céréales, farines, amidons, féculs/lait; pâtisserie 19
	10				2	Préparations alimentaires diverses. 21
136	416	12	6	306	676	Boissons, liquides alcooliques et vinaigres. 22
954						Sel; soufre; terres et pierres; plâtres, chaux et ciments. 25
848	263			338		Prod chimique inorg; comp inorg/org méta/préc, éléments etc 28
207	3,906					Produits chimiques organiques. 29
1,041	1,134			1		Produits pharmaceutiques. 30
27	168					Extraits tannants/tinctoires; tanins; pigments; peinture; etc 32
32	9					Savons, agent de surface organique, prép pr lessive, prép lub,etc 34
	27	17				Mati albuminoïde; prod à base d'amidon/fécule mod; colle; enzyme 35
47						Produits photographiques ou cinématographiques. 37
1,261	154			3	96	Produits divers des industries chimiques. 38
1,644	3,203	526	778		3	Matières plastiques et ouvrages en ces matières. 39
650	2,553	24			759	Caoutchouc et ouvrages en caoutchouc. 40
	69					Peaux (autres que les pelleteries) et cuirs. 41
284	63			12	1	Ouvrage en cuir; bourrellerie ou sellerie; article de voyage, etc 42
9,176	2,479	211		17	55	Pelleteries et fourrures; pelleteries factices. 43
1,160	1,038	2			40	Bois, charbon de bois et ouvrages en bois. 44
3,960	173					Pâte de bois/d'autres matière fibreuse cellulosiques; déchets etc 47
25,448	37,615	842		1,263	2,043	Papiers et carton; ouvrage en pâte de cellulose, en papier/carton 48
61	134			3	9	Produits de l'édition, presse; autres industries graphiques, etc 49
9	3					Coton. 52
20						Filaments synthétiques ou artificiels. 54
177	20				25	Quates, feutres non-tissé; ficelles, cordes et cordages; etc 56
30	5				9	Tapis et autres revêtements de sol en matières textiles. 57
	8					Tissus spéciaux; surface tex touffetée; dentelle; tapisserie; etc 58
2,428	550				819	Tissus imprégnés, enduits, recouverts ou stratifiés; etc 59
9	252			12	47	Vêtements et accessoires du vêtement, en bonneterie. 61
2,475	435	3		14	201	Vêtements et accessoires du vêtement, autres qu'en bonneterie. 62
32						Autre article tex confectionné; assortiment; friperie & chiffon 63
303	1,241			14	61	Chaussures, guêtres et articles analogues; parties de ces objets. 64
6	75	12				Coiffures et parties de coiffures. 65
13	262					Ouvrage en pierre, plâtre, ciment, amiante, mica/matière analogue 68
73	3				112	Produits céramiques. 69
263	113				2	Verre et ouvrages en verre. 70
	103				94	Perle fine/de culture, pierre gemme et métaux préc; monnaies etc 71
9,616	10,612			17	1,071	Fonte, fer et acier. 72
503	1,313			89	597	Ouvrages en fonte, fer ou acier. 73
25						Cuivre et ouvrages en cuivre. 74
	272					Nickel et ouvrages en nickel. 75
122	12					Aluminium et ouvrages en aluminium. 76
	13					Autres métaux communs; cermets; ouvrages en ces matières. 81
63	537			5	194	Outils et outillage, art de coutellerie & couverts de table, etc 82
512	18					Ouvrages divers en métaux communs. 83

\* Y Compris le Yukon et les Territoires du Nord-Ouest

Table 2. Imports by Country, H.S. Chapter and Province of Clearance  
 Tableau 2. Importations par pays, chapitre S.H. et province de dédouanement

Country/H.S. Chapter	All Provinces *			January to December - Janvier à décembre 1988			
	Toutes les provinces *			Newfound-land	Prince Edward Is.	Nova Scotia	New Brunswick
	October-December	January to December					
	Octobre-Décembre	Janvier à décembre		Terre-Neuve	Î. Prince-Édouard	Nouvelle-Écosse	Nouveau-Brunswick
	1988	1987	1988				
Thousands of dollars - milliers de dollars							
Finland (cont.)							
84 Nuclear reactors, boilers, mchy & mech appliance; parts	40,749	-	152,135	52		60,822	402
85 Electrical mchy equip parts thereof; sound recorder etc	2,159	-	8,850			525	
86 Rail/tram locom, rolling-stock & parts thereof; etc		-	11				
87 Vehicles o/t rail/tram roll-stock, pts & accessories	245	-	1,937			1,023	253
89 Ships, boats and floating structures.	164	-	734			164	
90 Optical, photo, cine, meas, checking, precision, etc	3,294	-	13,414				46
91 Clocks and watches and parts thereof.		-	1				
92 Musical instruments; parts and access of such articles		-	28				
93 Arms and ammunition; parts and accessories thereof.	318	-	975				
94 Furniture; bedding, mattress, matt support, cushion etc	728	-	4,365			767	
95 Toys, games & sports requisites; parts & access thereof	1,624	-	6,410				
96 Miscellaneous manufactured articles.	3	-	4				
98 Special Classification Provisions	41	-	1,285				
99 Special Transaction - Trade.	1,554	-	4,178	1		37	
<b>Total</b>	<b>87,829</b>	<b>-</b>	<b>342,853</b>	<b>113</b>	<b>1</b>	<b>64,999</b>	<b>718</b>
France							
01 Live animals.	37	-	378				
02 Meat and edible meat offal.		-	6				
03 Fish & crustacean, mollusc & other aquatic invertebrate	41	-	706				
04 Dairy prod; birds' eggs; natural honey; edible prod nes	5,700	-	15,162				
05 Products of animal origin, nes or included.	2	-	14				
06 Live tree & other plant; bulb, root; cut flowers etc	137	-	875				
07 Edible vegetables and certain roots and tubers.	583	-	1,339				
08 Edible fruit and nuts; peel of citrus fruit or melons.	446	-	1,109				
09 Coffee, tea, maté and spices.	227	-	628			48	
10 Cereals.		-	404				
11 Prod mill indust; malt; starches; inulin; wheat gluten	60	-	212				
12 Oil seed, oleag fruits; miscell grain, seed, fruit etc	1,026	-	1,747			24	
13 Lac; gums, resins & other vegetable saps & extracts.	145	-	490				
15 Animal/veg fats & oils & their cleavage products; etc	297	-	926				
16 Prep of meat, fish or crustaceans, molluscs etc	219	-	1,017				
17 Sugars and sugar confectionery.	745	-	2,912				
18 Cocoa and cocoa preparations.	1,644	-	5,175				
19 Prep of cereal, flour, starch/milk; pastrycooks' prod	1,250	-	3,570				
20 Prep of vegetable, fruit, nuts or other parts of plants	2,177	-	6,908			245	
21 Miscellaneous edible preparations.	1,435	-	4,938				
22 Beverages, spirits and vinegar.	64,046	-	198,356	1,570	323	2,055	1,622
23 Residues & waste from the food indust; prepr ani fodder	3,106	-	11,378				
25 Salt; sulphur; earth & ston; plastering mat; lime & cem	124	-	343				
26 Dres, slag and ash.	2	-	4,368				
27 Mineral fuels, oils & product of their distillation;etc	12,468	-	17,561	3,084		9,258	
28 Inorgn chem; comds of prec met, radioact elements etc	4,323	-	14,477			131	
29 Organic chemicals.	15,200	-	56,115			87	
30 Pharmaceutical products.	2,490	-	8,724				
31 Fertilisers.	500	-	713				
32 Tanning/dyeing extract; tannins & derivs; pigs etc	2,085	-	8,446	1			
33 Essential oils & resinoids; perf, cosmetic/toilet prep	8,764	-	40,377			9	
34 Soap, organic surface-active agents, washing prep, etc	1,009	-	3,926				
35 Albuminoid sub; modified starches; glues; enzymes.	311	-	1,178		19	1	
36 Explosives; pyrotechnic prod; matches; pyrop alloy; etc	2	-	125				
37 Photographic or cinematographic goods.	1,799	-	7,319				
38 Miscellaneous chemical products.	3,331	-	13,361			567	
39 Plastics and articles thereof.	6,799	-	31,594		1	260	37
40 Rubber and articles thereof.	6,054	-	29,263	148		4,594	
41 Raw hides and skins (other than furskins) and leather.	4,988	-	11,695				54
42 Articles of leather; saddlery/harness; travel goods etc	1,080	-	5,168			548	
43 Furskins and artificial fur; manufactures thereof.	362	-	1,801				
44 Wood and articles of wood; wood charcoal.	313	-	1,154				
45 Cork and articles of cork.	94	-	151				
46 Manufactures of straw, esparto/other plaiting mat; etc		-	13				
48 Paper & paperboard; art of paper pulp, paper/paperboard	10,761	-	49,178			135	
49 Printed books, newspapers, pictures & other product etc	21,924	-	75,735			5	1
50 Silk.	131	-	634				
51 Wool, fine/coarse animal hair, horsehair yarn & fabric	2,787	-	8,529	1		46	
52 Cotton.	1,480	-	5,806			29	
53 Other vegetable textile fibres; paper yarn & woven fab	203	-	420				
54 Man-made filaments.	2,938	-	12,841			14	
55 Man-made staple fibres.	1,890	-	7,039	1		143	
56 Wadding, felt & nonwoven; yarns; twine, cordage, etc	81	-	511			18	
57 Carpets and other textile floor coverings.	72	-	263				

\* Includes Yukon and the North West Territories

Table 2. Imports by Country, H.S. Chapter and Province of Clearance  
 Tableau 2. Importations par pays, chapitre S.H. et province de dédouanement

January to December - Janvier à décembre 1988						
Quebec	Ontario	Manitoba	Saskat- chewan	Alberta	British Columbia	Pays/Chapitres S.H.
Québec	Ontario	Manitoba	Saskat- chewan	Alberta	Colombie britannique	
Thousands of dollars - milliers de dollars						
						Finlande (suite)
34,369	30,694	994	2,301	2,134	20,363	Reacteur nucléaire, chaudière, machine, appareil & engin mec; etc 84
993	6,582			26	723	Machines, appareil & mat él & parties; app enregistrement etc 85
182	370				11	Véhicules & matériel pour voies ferrées et leurs parties; etc 86
238	81				107	Voiture auto, tract, cyc & autre véh terrestre, leur part & acces 87
7,337	4,903	16	46		250	Navigation maritime ou fluviale. 89
	1				1,062	Instr & appareil d'optique, photo/ciné, mesure, contrôle etc 90
	28					Horlogerie. 91
76	881			7		Instruments de musique; parties & accessoires de ces instruments. 92
2,714	756			29	10	Armes, munitions et leurs parties et accessoires 93
2,293	3,999	2		34	97	Meubles; mobilier médico-chirurgical; articles de literie etc 94
	3				75	Jouet, jeux, article pour divertissement/sport; parties & acces 95
74	1,061					Ouvrages divers. 96
1,341	2,359			3	149	Dispositions de classification spéciale 98
					433	Transactions spéciales - commerciales. 99
113,302	122,976	2,669	3,132	4,379	30,554	Total
						France
198	175				4	Animaux vivants. 01
4	2					Viandes et abats comestibles. 02
126	573	1			5	Poissons & crustacés, mollusques & autres invertébrés aquatiques. 03
13,156	1,226	34		13	730	Laits & produits; oeufs d'oiseaux; miel nat; prod comestible, nda 04
13					1	Autres produits d'origine animale, nda. 05
419	444				11	Plantes vivantes et produits de la floriculture. 06
642	633			1	62	Légumes, plantes, racines et tubercules alimentaires. 07
669	439					Fruits comestibles; écorces d'agrumes ou de melons. 08
308	247				23	Café, thé, maté et épices. 09
17	385					Céréales. 10
11	201					Prod de moin; malt; amidons & féculés; inuline; gluten de froment 11
732	891	98				Graine, fruits oléagineux; graines, semences et fruit divers; etc 12
358	132					Gommes, résines et autres sucs et extraits végétaux. 13
837	74				14	Graisses & huiles ani/vég; gras aliment élaborées; cires ani etc 15
753	161				102	Préparations de viandes, poissons ou crustacés, mollusques etc 16
1,755	978		32	60	84	Sucres et sucreries. 17
2,706	2,080			66	321	Cacao et ses préparations. 18
2,218	1,146				205	Prép base de céréales, farines, amidons, féculés/lait; pâtisserie 19
3,092	3,214	34		12	308	Préparations de légumes, de fruits ou d'autres parties de plantes 20
3,554	1,093	26		19	243	Préparations alimentaires diverses. 21
80,260	72,166	3,794	1,786	11,190	23,375	Boissons, liquides alcooliques et vinaigres. 22
1,953	9,267	157				Résidus & déchets des ind alimentaires; aliment prép pour animaux 23
249	87	6				Sel; soufre; terres et pierres; plâtres, chaux et ciments. 25
4,365	2					Minerais, scories et cendres. 26
4,930	274			11	1	Combustibles minéraux, huiles; matières bitumineuses; cires etc 27
4,857	7,778			1,493	216	Prod chimique inorg; comp inorg/org méta/préc, éléments etc 28
28,351	23,643	2,209	257	813	752	Produits chimiques organiques. 29
5,676	3,036			11		Produits pharmaceutiques. 30
	713					Engrais. 31
2,808	5,608	22		4	1	Extraits tannants/tinctoires; tanins; pigments; peinture; etc 32
25,720	14,084	11	5	37	508	Huil essent & résinoïde; prod de perf/toil prép & prép cosmétique 33
2,790	1,092				43	Savons, agent de surface organique, prép pr lessive, prép lub, etc 34
329	756	19			48	Matr albuminoïde; prod à base d'amidon/fécule mod; colle; enzyme 35
76					2	Poudres & explosifs; art de pyrotechnie; allumettes; etc 36
1,432	5,874			7	4	Produits photographiques ou cinématographiques. 37
7,043	3,942	3	20	1,720	63	Produits divers des industries chimiques. 38
16,879	12,473	450	3	1,202	282	Matières plastiques et ouvrages en ces matières. 39
14,691	8,592	24	23	397	790	Caoutchouc et ouvrages en caoutchouc. 40
10,376	848	248		2	165	Peaux (autres que les pelleteries) et cuirs. 41
1,852	2,128	6		7	624	Ouvrage en cuir; bourrellerie ou sellerie; article de voyage, etc 42
1,317	254	67	153	1	6	Pelleteries et fourrures; pelleteries factices. 43
770	294	1	1	3	83	Bois, charbon de bois et ouvrages en bois. 44
150						Liège et ouvrages en liège. 45
7	5					Ouvrages de sparterie ou de vannerie. 46
34,106	14,289	3		12	630	Papiers et carton; ouvrage en pâte de cellulose, en papier/carton 48
71,430	4,215		1	43	37	Produits de l'édition, presse; autres industries graphiques, etc 49
284	331				18	Soie. 50
6,543	1,715	52		17	153	Laine, poils fin ou grossiers; fils et tissus de crin. 51
3,125	2,355	110		106	78	Coton. 52
311	96			5	6	Autres fibres textiles végétales; fils & tissus de fils de papier 53
10,234	2,414	20			157	Filaments synthétiques ou artificiels. 54
5,676	1,075	99		3	40	Fibres synthétiques ou artificielles discontinues. 55
283	187			14	7	Quates, feutres non-tissé; ficelles, cordes et cordages; etc 56
133	32				96	Tapis et autres revêtements de sol en matières textiles. 57

\* Y Compris le Yukon et les Territoires du Nord-Ouest

Table 2. Imports by Country, H.S. Chapter and Province of Clearance  
 Tableau 2. Importations par pays, chapitre S.H. et province de dédouanement

Country/H.S. Chapter	All Provinces *			January to December - Janvier à décembre 1988			
	Toutes les provinces *			Newfound-land	Prince Edward Is.	Nova Scotia	New Brunswick
	October-December	January to December					
	Octobre-Décembre	Janvier à décembre		Terre-Neuve	Î. Prince Édouard	Nouvelle-Ecosse	Nouveau-Brunswick
	1988	1987	1988				
Thousands of dollars - milliers de dollars							
France (cont.)							
58 Special woven fab; tufted tex fab; lace; tapestries etc	649	-	3,623			215	
59 Impregnated, coated, cover/laminated textile fabric etc	792	-	4,264			287	
60 Knitted or crocheted fabrics.	279	-	1,344				
61 Art of apparel & clothing access, knitted or crocheted.	2,723	-	15,966	37		6	
62 Art of apparel & clothing access, not knitted/crocheted	4,868	-	34,729			23	
63 Dther made up textile articles; sets; worn clothing etc	704	-	2,128			8	
64 Footwear, gaiters and the like; parts of such articles.	4,597	-	16,337				
65 Headgear and parts thereof.	107	-	561				
66 Umbrellas, walking-sticks, seat-sticks, whips, etc	3	-	284				
67 Prepr feathers & down; arti flower; articles human hair	14	-	183				
68 Art of stone, plaster, cement, asbestos, mica/sim mat	1,233	-	6,950	1		286	22
69 Ceramic products.	1,280	-	4,016	6			
70 Glass and glassware.	6,362	-	27,034	5		262	17
71 Natural/cultured pearls, prec stones & metals, coin etc	1,635	-	5,824				
72 Iron and steel.	23,912	-	104,516				999
73 Articles of iron or steel.	7,998	-	31,742	84		1,691	1
74 Copper and articles thereof.	650	-	2,967			54	32
75 Nickel and articles thereof.	41	-	265				
76 Aluminium and articles thereof.	11,829	-	44,582			443	
78 Lead and articles thereof.	41	-	41				
79 Zinc and articles thereof.	255	-	257				
80 Tin and articles thereof.	32	-	88				
81 Other base metals; carnets; articles thereof.	1,051	-	5,544				
82 Tool, implement, cutlery, spoon & fork, of base met etc	1,871	-	7,695	11		183	
83 Miscellaneous articles of base metal.	1,160	-	5,387	21		27	
84 Nuclear reactors, boilers, mchy & mech appliance; parts	81,041	-	343,806	2,892		20,943	3,742
85 Electrical mchy equip parts thereof; sound recorder etc	41,117	-	163,965	164		1,581	533
86 Railw/tramw locom, rolling-stock & parts thereof; etc	125	-	824			78	
87 Vehicles o/t railw/tramw roll-stock, pts & accessories	33,765	-	119,455			16,132	13
88 Aircraft, spacecraft, and parts thereof.	108,527	-	1,041,516	2,646			87
89 Ships, boats and floating structures.	631	-	4,375				
90 Optical, photo, cine, meas, checking, precision, etc	20,855	-	71,052	269	2	259	22
91 Clocks and watches and parts thereof.	616	-	2,474				
92 Musical instruments; parts and access of such articles	123	-	696				
93 Arms and ammunition; parts and accessories thereof.	837	-	1,569			784	
94 Furniture; bedding, mattress, matt support, cushion etc	1,670	-	12,351	1		8	
95 Toys, games & sports requisites; parts & access thereof	6,710	-	27,776			44	
96 Miscellaneous manufactured articles.	1,890	-	8,623			21	
97 Works of art, collectors' pieces and antiques.	7,825	-	21,137			5	9
98 Special Classification Provisions	511	-	13,528	2		38	
99 Special Transaction - Trade.	5,679	-	19,506	56	3	248	241
Total	583,743	-	2,857,104	11,011	351	63,991	7,444
Germany, West							
01 Live animals.	195	-	832				
02 Meat and edible meat offal.	90	-	297				
03 Fish & crustacean, mollusc & other aquatic invertebrate	18	-	72				
04 Dairy prod; birds' eggs; natural honey; edible prod nes	3,610	-	11,577				
05 Products of animal origin, nes or included.	64	-	239				
06 Live tree & other plant; bulb, root; cut flowers etc	43	-	275				
07 Edible vegetables and certain roots and tubers.	153	-	718				
08 Edible fruit and nuts; peel of citrus fruit or melons.	406	-	777				
09 Coffee, tea, maté and spices.	675	-	4,439			1	
10 Cereals.	14	-	76				
11 Prod mill indust; malt; starches; inulin; wheat gluten	507	-	1,636				
12 Oil seed, oleag fruits; miscell grain, seed, fruit etc	642	-	5,721			158	
13 Lac; gums, resins & other vegetable saps & extracts.	118	-	1,042				
15 Animal/veg fats & oils & their cleavage products; etc	141	-	667	47			
16 Prep of meat, fish or crustaceans, molluscs etc	420	-	1,786				
17 Sugars and sugar confectionery.	2,325	-	8,466			72	
18 Cocoa and cocoa preparations.	5,100	-	12,459	25			
19 Prep of cereal, flour, starch/milk; pastrycooks' prod	3,629	-	10,536				
20 Prep of vegetable, fruit, nuts or other parts of plants	3,318	-	7,508			129	19
21 Miscellaneous edible preparations.	1,387	-	6,399				
22 Beverages, spirits and vinegar.	10,307	-	29,964	612	80	680	544
23 Residues & waste from the food indust; prepr ani fodder	510	-	2,729				
24 Tobacco and manufactured tobacco substitutes.	249	-	304				
25 Salt; sulphur; earth & ston; plastering mat; lime & cem	248	-	654			24	
27 Mineral fuels, oils & product of their distillation;etc	5,607	-	20,265			7,434	153
28 Inorgn chen; compps of prec met, radioact elements etc	10,780	-	42,022			3,647	91
29 Organic chemicals.	30,579	-	109,111		20	559	

Table 2. Imports by Country, H.S. Chapter and Province of Clearance  
 Tableau 2. Importations par pays, chapitre S.H. et province de dédouanement

January to December - Janvier à décembre 1988						
Quebec	Ontario	Manitoba	Saskat- chewan	Alberta	British Columbia	Pays/Chapitres S.H.
Québec	Ontario	Manitoba	Saskat- chewan	Alberta	Colombie britannique	
Thousands of dollars - milliers de dollars						
France (suite)						
1,886	1,236	105		10	168	Tissus spéciaux; surface tex touffetée; dentelle; tapisserie; etc 58
2,129	1,518			99	230	Tissus imprégnés, enduits, recouverts ou stratifiés; etc 59
702	634				6	Étoffes de bonneterie. 60
13,606	2,041	11		82	180	Vêtements et accessoires du vêtement, en bonneterie. 61
26,096	7,401	147		210	849	Vêtements et accessoires du vêtement, autres qu'en bonneterie. 62
1,230	755	25		22	86	Autre article tex confectionné; assortiment; friperie & chiffon 63
9,165	4,482			24	2,665	Chaussures, guêtres et articles analogues; parties de ces objets. 64
503	55			1		Coiffures et parties de coiffures. 65
259	23				2	Parapluies, ombrelles, parasols, cannes, canne-siège, fouets, etc 66
182	1					Plume & duvet apprêtés & art en plume/duvet; fleur arti; etc 67
3,505	1,857			418	858	Duvrage en pierre, plâtre, ciment, aniante, mica/matière analogue 68
2,872	951			14	172	Produits céramiques. 69
15,456	9,937	101	17	448	789	Verre et ouvrages en verre. 70
3,788	1,918	3		2	110	Perle fine/de culture, pierre gemme et métaux préc; monnaies etc 71
58,349	23,101		1,000	63	18,870	Fonte, fer et acier. 72
14,378	11,728	12	157	1,183	2,503	Douvrages en fonte, fer ou acier. 73
1,896	980				2	Cuivre et ouvrages en cuivre. 74
14	251					Nickel et ouvrages en nickel. 75
17,777	22,060			66	4,234	Aluminium et ouvrages en aluminium. 76
41						Plomb et ouvrages en plomb. 78
256						Zinc et ouvrages en zinc. 79
37	51					Étain et ouvrages en étain. 80
1,471	4,072					Autres métaux communs; cermets; ouvrages en ces matières. 81
2,928	3,894	36	467	41	131	Outils et outillage, art de coutellerie & couverts de table, etc 82
2,590	2,576	46		9	115	Douvrages divers en métaux communs. 83
103,225	192,821	2,214	998	3,736	13,201	Réacteur nucléaire, chaudière, machine, appareil & engin méc; etc 84
106,594	52,767	580	27	406	1,309	Machines, appareil & mat él & parties; app enregistrement etc 85
507	238					Véhicules & matériel pour voies ferrées et leurs parties; etc 86
20,119	82,092	24	73	48	950	Voiture auto, tract, cyc & autre véh terrestre, leur part & acces 87
89,170	945,461	115	233	2,409	1,392	Navigation aérienne ou spatiale. 88
2,294	1,547	74		81	376	Navigation maritime ou fluviale. 89
34,765	25,732	662	121	8,762	401	Instr & appareil d'optique, photo/ciné, mesure, contrôle etc 90
1,417	893	37		4	21	Horlogerie. 91
65	607	1		4	17	Instruments de musique; parties & accessoires de ces instruments. 92
566	203		3	11		Armes, munitions et leurs parties et accessoires 93
8,445	3,291	16		102	486	Meubles; mobilier medico-chirurgical; articles de literie etc 94
18,075	7,355	6		21	2,273	Jouet, jeux, article pour divertissement/sport; parties & acces 95
3,304	6,255	12		12	16	Douvrages divers. 96
7,818	12,342			51	908	Objets d'art, de collection ou d'antiquité. 97
6,107	1,234		3	79	5,127	Dispositions de classification spéciale 98
5,767	8,856	430	211	1,813	1,876	Transactions spéciales - commerciales. 99
969,975	1,657,080	12,175	5,604	37,536	90,705	Total
Allemagne, ouest						
222	395			215		Animaux vivants. 01
27	35	8			297	Viandes et abats comestibles. 02
3,059	5,803	229		8	2,475	Poissons & crustacés, mollusques & autres invertébrés aquatiques. 03
	216				22	Laits & produits; oeufs d'oiseaux; miel nat; prod comestible, nda 04
2	270				3	Autres produits d'origine animale, nda. 05
272	437				9	Plantes vivantes et produits de la floriculture. 06
478	298					Légumes, plantes, racines et tubercules alimentaires. 07
1,100	3,029	2		16	289	Fruits comestibles; écorces d'agrumes ou de melons. 08
	14	61				Café, thé, maté et épices. 09
1,354	203	19		52	5	Céréales. 10
1,281	3,513	89			577	Prod de mino; malt; amidons & féculés; inuline; gluten de froment 11
509	494				39	Graine, fruits oléagineux; graines, semences et fruit divers; etc 12
318	297				4	Gommes, résines et autres sucs et extraits végétaux. 13
121	1,119	40		75	439	Grasses & huiles ani/veg; gras aliment élaborées; ciras ani etc 15
661	4,802		27		2,902	Préparations de viandes, poissons ou crustacés, mollusques etc 16
3,421	8,493	16	70	18	413	Sucres et sucreries. 17
2,200	6,351	130		92	1,761	Cacao et ses préparations. 18
1,398	4,055	150		73	1,681	Prép base de céréales, farines, amidons, féculés/lait; pâtisserie 19
2,888	2,462	22		32	994	Préparations de légumes, de fruits ou d'autres parties de plantes 20
6,244	9,272	828	609	6,769	4,269	Préparations alimentaires diverses. 21
1,412	1,221				95	Boissons, liquides alcooliques et vinaigres. 22
238	58			4	3	Residus & déchets des ind alimentaires; aliment prép pour animaux 23
258	307	62			1	Tabacs et succédanés de tabac fabriqués. 24
10,477	1,798	4		12	384	Sel; soufre; terres et pierres; plâtres, chaux et ciments. 25
18,071	16,749	260	11	596	2,595	Combustibles minéraux, huiles; matières bitumineuses; cires etc 27
22,912	58,612	366	25,304	233	1,102	Prod chimique inorg; comp inorg/org méta/préc, éléments etc 28
						Produits chimiques organiques. 29

\* Y Compris le Yukon et les Territoires du Nord-Ouest

Table 2. Imports by Country, H.S. Chapter and Province of Clearance  
Tableau 2. Importations par pays, chapitre S.H. et province de dédouanement

Country/H.S. Chapter	All Provinces *			January to December - Janvier à décembre 1988			
	Toutes les provinces *			Newfound- land	Prince Edward Is.	Nova Scotia	New Brunswick
	October- December	January to December					
	Octobre- Décembre	Janvier à décembre		Terre- Neuve	I. Prince- Édouard	Nouvelle- Écosse	Nouveau- Brunswick
	1988	1987	1988				
Thousands of dollars - milliers de dollars							
Germany, West (cont.)							
30 Pharmaceutical products.	11,843	-	56,277				
31 Fertilisers.	1,369	-	5,360			57	
32 Tanning/dyeing extract; tannins & derivs; pigm etc	16,336	-	65,823			109	7
33 Essential oils & resinoids; perf. cosmetic/toilet prep	2,343	-	12,972				20
34 Soap, organic surface-active agents, washing prep. etc	3,851	-	13,690			1	4
35 Albuminoidal subs; modified starches; glues; enzymes.	2,194	-	8,594		2	9	
36 Explosives; pyrotechnic prod; matches; pyrop alloy; etc	691	-	1,669				
37 Photographic or cinematographic goods.	1,350	-	5,296				
38 Miscellaneous chemical products.	6,109	-	36,931			690	2
39 Plastics and articles thereof.	30,074	-	129,349	23		7,627	688
40 Rubber and articles thereof.	6,469	-	33,822	95		1,315	41
41 Raw hides and skins (other than furskins) and leather.	426	-	3,220				
42 Articles of leather; saddlery/harness; travel goods etc	742	-	3,388			4	
43 Furskins and artificial fur; manufactures thereof.	448	-	2,646				
44 Wood and articles of wood; wood charcoal.	925	-	4,270			1	
45 Cork and articles of cork.	38	-	188				
46 Manufactures of straw, esparto/other plaiting mat; etc	32	-	80				
47 Pulp of wood/of other fibrous cellulosic mat; waste etc	6	-	103				
48 Paper & paperboard; art of paper pulp, paper/paperboard	16,473	-	63,860	6		5,901	1,689
49 Printed books, newspapers, pictures & other product etc	2,697	-	8,696	2		31	2
50 Silk.	248	-	884				
51 Wool, fine/coarse animal hair, horsehair yarn & fabric	5,525	-	16,714				
52 Cotton.	1,412	-	5,215			4	
53 Other vegetable textile fibres; paper yarn & woven fab	3	-	118				
54 Man-made filaments.	3,961	-	17,473			803	45
55 Man-made staple fibres.	3,762	-	15,163			282	
56 Wadding, felt & nonwoven; yarns; twine, cordage, etc	764	-	3,705	19		968	
57 Carpets and other textile floor coverings.	389	-	862			30	
58 Special woven fab; tufted tex fab; lace; tapestries etc	714	-	5,674				
59 Impregnated, coated, cover/laminated textile fabric etc	1,238	-	4,595	32		30	6
60 Knitted or crocheted fabrics.	445	-	2,811				
61 Art of apparel & clothing access, knitted or crocheted.	1,210	-	8,755				
62 Art of apparel & clothing access, not knitted/crocheted	6,101	-	36,908	4		14	
63 Other made up textile articles; sets; worn clothing etc	791	-	3,486			5	
64 Footwear, gaiters and the like; parts of such articles.	2,016	-	8,933			56	
65 Headgear and parts thereof.	171	-	708				
66 Umbrellas, walking-sticks, seat-sticks, whips, etc	32	-	147				
67 Prepr feathers & down; arti flower; articles human hair	5	-	28				
68 Art of stone, plaster, cement, asbestos, mica/sim mat	2,344	-	11,778	22		12	
69 Ceramic products.	6,152	-	24,280			195	30
70 Glass and glassware.	7,225	-	26,362	3		595	1
71 Natural/cultured pearls, prec stones & metals, coin etc	4,640	-	14,127				
72 Iron and steel.	56,180	-	179,450	2		79	5
73 Articles of iron or steel.	19,128	-	87,396	567		2,786	246
74 Copper and articles thereof.	4,852	-	22,867	2		24	144
75 Nickel and articles thereof.	2,369	-	8,052	3			2
76 Aluminium and articles thereof.	6,519	-	24,461	164		10	
78 Lead and articles thereof.		-	171				
79 Zinc and articles thereof.	37	-	1,177				
80 Tin and articles thereof.	80	-	385				
81 Other base metals; cermet; articles thereof.	156	-	301				
82 Tool, implement, cutlery, spoon & fork, of base met etc	9,952	-	36,220	186		5,193	10
83 Miscellaneous articles of base metal.	8,255	-	38,055	9		2,403	4
84 Nuclear reactors, boilers, mchy & mech appliance; parts	218,799	-	974,838	5,857	238	39,960	10,642
85 Electrical mchy equip parts thereof; sound recorder etc	52,401	-	210,814	961	1	6,076	5,177
86 Railw/tramw locom, rolling-stock & parts thereof; etc	1,402	-	8,198			1,443	37
87 Vehicles o/t railw/tramw roll-stock, pts & accessories	246,885	-	941,634	81		525,258	639
88 Aircraft, spacecraft, and parts thereof.	4,849	-	15,077			8	
89 Ships, boats and floating structures.	594	-	1,784			1,125	
90 Optical, photo, cine, meas, checking, precision, etc	43,507	-	201,163	105	61	5,826	233
91 Clocks and watches and parts thereof.	1,884	-	6,786			26	
92 Musical instruments; parts and access of such articles	1,303	-	4,759			11	116
93 Arms and ammunition; parts and accessories thereof.	1,260	-	14,437			3,393	7
94 Furniture; bedding, mattress, matt support, cushion etc	7,142	-	30,474	85		197	481
95 Toys, games & sports requisites; parts & access thereof	3,292	-	15,703	30		31	1
96 Miscellaneous manufactured articles.	2,327	-	10,256	3		1	2
97 Works of art, collectors' pieces and antiques.	1,066	-	5,319			50	
98 Special Classification Provisions	1,990	-	6,782			38	
99 Special Transaction - Trade.	13,950	-	44,548	143	4	392	392
Total	545,027	-	3,836,808	9,104	409	625,802	22,498

\* Includes Yukon and the North West Territories



Table 2. Imports by Country, H.S. Chapter and Province of Clearance  
 Tableau 2. Importations par pays, chapitre S.H. et province de dédouanement

January to December - Janvier à décembre 1988						
Quebec	Ontario	Manitoba	Saskat- chewan	Alberta	British Columbia	Pays/Chapitres S.H.
Québec	Ontario	Manitoba	Saskat- chewan	Alberta	Colombie britannique	
Thousands of dollars - milliers de dollars						Allemagne, ouest (suite)
9,559	46,136	1	30	133	417	Produits pharmaceutiques. 30
2,779	2,529					Engrais. 31
30,788	32,151	110	51	194	2,411	Extraits tannants/tinctoires; tanins; pigments; peinture; etc 32
5,936	6,523			253	237	Huile essent & résinoïde; prod de parf/toil prép & prép cosmétique 33
5,373	7,450	22	150	295	392	Savons, agent de surface organique, prép pr lessive, prép lub, etc 34
4,285	4,179	41		9	66	Mati albuminoïde; prod à base d'amidon/fécule mod; colle; enzyme 35
211	1,078			202	176	Poudres & explosifs; art de pyrotechnie; allumettes; etc 36
146	5,120	4		6	18	Produits photographiques ou cinématographiques. 37
12,380	13,747	6,879	2,406	307	516	Produits divers des industries chimiques. 38
46,494	62,529	4,102	16	1,304	6,562	Matières plastiques et ouvrages en ces matières. 39
16,548	13,771	56	17	624	1,352	Caoutchouc et ouvrages en caoutchouc. 40
613	2,600			2	3	Peaux (autres que les pelleteries) et cuirs. 41
878	2,063	11		146	284	Ouvrage en cuir; bourrellerie ou sellerie; article de voyage, etc 42
1,381	1,101	127		8	26	Pelleteries et fourrures; pelleteries factices. 43
1,467	2,406	25		107	261	Bois, charbon de bois et ouvrages en bois. 44
35	122				29	Liège et ouvrages en liège. 45
18	56				5	Ouvrages de sparterie ou de vannerie. 46
6	97					Pâte de bois/d'autres matière fibreuse cellulosiques; déchets etc 47
24,985	27,618	198	5	184	3,271	Papiers et carton; ouvrage en pâte de cellulose, en papier/carton 48
2,180	6,146	30	8	102	193	Produits de l'édition, presse; autres industries graphiques, etc 49
277	604	1				Soie. 50
5,749	9,723	59		1	1,180	Laine, poils fin ou grossiers; fils et tissus de crin. 51
2,726	2,243	68	1	24	146	Coton. 52
11	95			1	10	Autres fibres textiles végétales; fils & tissus de fils de papier 53
8,776	7,289	230	2	28	297	Filaments synthétiques ou artificiels. 54
8,440	5,434	536		181	287	Fibres synthétiques ou artificielles discontinues. 55
1,814	483	85	58	121	153	Quetes, feutres non-tissé; ficelles, cordes et cordages; etc 56
243	411				177	Tapis et autres revêtements de sol en matières textiles. 57
3,947	1,566	120		5	34	Tissus spéciaux; surface tex touffetée; dentelle; tapisserie; etc 58
1,603	2,542	76	7	173	122	Tissus imprégnés, enduits, recouverts ou stratifiés; etc 59
1,921	873			2	14	Étoffes de bonneterie. 60
4,675	3,601	18		157	301	Vêtements et accessoires du vêtement, en bonneterie. 61
16,517	17,376	72	1	726	2,193	Vêtements et accessoires du vêtement, autres qu'en bonneterie. 62
1,840	1,501	9	4	19	104	Autre article tex confectionné; assortiment; friperie & chiffon 63
4,637	3,905	32		64	236	Chaussures, guêtres et articles analogues; parties de ces objets. 64
253	419			2	32	Coiffures et parties de coiffures 65
32	84			17	12	Parapluies, ombrelles, parasols, cannes, canne-siège, fouets, etc 66
21	5				1	Plume & duvet apprêtés & art en plume/duvet; fleur arti; etc 67
2,809	8,227	242		346	116	Ouvrage en pierre, plâtre, ciment, amiante, mica/matière analogue 68
5,334	14,109	33	658	122	3,795	Produits céramiques. 69
4,378	19,708	204	15	32	1,420	Verre et ouvrages en verre. 70
2,069	11,710	82		70	193	Perle fine/de culture, pierre gemme et métaux préc; monnaies etc 71
49,091	111,645	19		65	18,541	Fonte, fer et acier. 72
28,734	35,074	378	743	6,177	12,687	Ouvrages en fonte, fer ou acier. 73
6,083	15,203	6	1	87	1,314	Cuivre et ouvrages en cuivre. 74
1,793	5,833	3		56	359	Nickel et ouvrages en nickel. 75
4,433	18,666	24		633	528	Aluminium et ouvrages en aluminium. 76
81	82			7		Plomb et ouvrages en plomb. 78
123	1,054					Zinc et ouvrages en zinc. 79
41	331		4		7	Étain et ouvrages en étain. 80
98	201					Autres métaux communs; cermets; ouvrages en ces matières. 81
5,431	23,410	464	8	689	826	Outils et outillage, art de coutellerie & couverts de table, etc 82
6,948	25,162	598	8	258	2,660	Ouvrages divers en métaux communs. 83
284,488	536,902	9,852	3,040	26,633	57,321	Réacteur nucléaire, chaudière, machine, appareil & engin méc; etc 84
40,448	149,651	665	189	3,587	3,056	Machines, appareil & mat él & parties; app enregistrement etc 85
540	3,434	7		2,637	97	Véhicules & matériel pour voies ferrées et leurs parties; etc 86
73,583	251,313	3,940	1,419	1,454	83,942	Voiture auto, tract, cyc & autre véh terrestre, leur part & acces 87
4,058	10,294		39	231	445	Navigation aérienne ou spatiale. 88
10	56			573	18	Navigation maritime ou fluviale. 89
27,960	157,635	1,604	84	3,533	4,117	Instr & appareil d'optique, photo/ciné, mesure, contrôle etc 90
1,393	5,027	249	1	9	76	Horlogerie. 91
1,237	2,721	181		47	441	Instruments de musique; parties & accessoires de ces instruments. 92
8,753	1,789	31	185	53	222	Armes, munitions et leurs parties et accessoires 93
7,793	19,156	1,003	1	507	1,246	Meubles; mobilier médico-chirurgical; articles de literie etc 94
4,721	9,455	137		1,027	298	Jouet, jeux, article pour divertissement/sport; parties & acces 95
3,228	6,808	13	39	72	88	Ouvrages divers. 96
538	4,373	211		23	121	Objets d'art, de collection ou d'antiquité. 97
990	4,723	70	17	691	245	Dispositions de classification spéciale 98
10,066	21,841	1,629	426	3,992	5,638	Transactions spéciales - commerciales. 99
895,779	1,901,522	36,881	35,659	67,239	241,843	Total

\* Y Compris le Yukon et les Territoires du Nord-Ouest

Table 2. Imports by Country, H.S. Chapter and Province of Clearance  
 Tableau 2. Importations par pays, chapitre S.H. et province de dédouanement

Country/H.S. Chapter	All Provinces = Toutes les provinces =			January to December - Janvier à décembre 1988			
	October- December	January to December		Newfound- land	Prince Edward Is.	Nova Scotia	New Brunswick
	Octobre- Décembre	Janvier à décembre		Terre- Neuve	Î. Prince- Édouard	Nouvelle- Écosse	Nouveau- Brunswick
	1988	1987	1988				
Thousands of dollars - milliers de dollars							
Greece							
03 Fish & crustacean, mollusc & other aquatic invertebrate	28	-	75				
04 Dairy prod; birds' eggs; natural honey; edible prod nes	518	-	3,032				
05 Products of animal origin, nes or included.	-	-	68				
06 Live tree & other plant; bulb, root; cut flowers etc	-	-	14				
07 Edible vegetables and certain roots and tubers.	115	-	1,323			11	
08 Edible fruit and nuts; peel of citrus fruit or melons.	1,804	-	3,389			79	1
09 Coffee, tea, maté and spices.	125	-	321				
11 Prod mill indust; malt; starches; inulin; wheat gluten	9	-	9				
12 Oil seed, oleagi fruits; miscell grain, seed, fruit etc	25	-	70				
13 Lac; gums, resins & other vegetable saps & extracts.	-	-	31				
15 Animal/veg fats & oils & their cleavage products; etc	285	-	1,338				
16 Prep of meat, fish or crustaceans, molluscs etc	5	-	35				
17 Sugars and sugar confectionery.	61	-	149				
18 Cocoa and cocoa preparations.	87	-	231				
19 Prep of cereal, flour, starch/milk; pastrycooks' prod	193	-	357				
20 Prep of vegetable, fruit, nuts or other parts of plants	4,187	-	12,436	90		795	
21 Miscellaneous edible preparations.	26	-	97				
22 Beverages, spirits and vinegar.	1,403	-	3,120	2	2	31	13
24 Tobacco and manufactured tobacco substitutes.	-	-	56				
25 Salt; sulphur; earth & ston; plastering mat; lime & cem	2,164	-	8,842				6
26 Dres, slag and ash.	37	-	192				
27 Mineral fuels, oils & product of their distillation;etc	1,389	-	3,915				
29 Organic chemicals.	-	-	89				
30 Pharmaceutical products.	-	-	10				
34 Soap, organic surface-active agents, washing prep, etc	62	-	202				
38 Miscellaneous chemical products.	-	-	4				
39 Plastics and articles thereof.	65	-	419				
41 Raw hides and skins lother than furskins) and leather.	56	-	98				
42 Articles of leather; saddlery/harness; travel goods etc	7	-	64				
43 Furskins and artificial fur; manufactures thereof.	2,748	-	11,331				
44 Wood and articles of wood; wood charcoal.	1	-	2				
48 Paper & paperboard; art of paper pulp, paper/paperboard	-	-	50				
49 Printed books, newspapers, pictures & other product etc	200	-	741				
51 Wool, fine/coarse animal hair, horsehair yarn & fabric	5	-	5				
52 Cotton.	98	-	375				
54 Man-made filaments.	3	-	13				
55 Man-made staple fibres.	-	-	1				
56 Wedding, felt & nonwoven; yarns; twine, cordage, etc	-	-	3				
57 Carpets and other textile floor coverings.	680	-	2,037				
58 Special woven fab; tufted tex fab; lace; tapestries etc	165	-	475				
61 Art of apparel & clothing access, knitted or crocheted.	129	-	1,180				
62 Art of apparel & clothing access, not knitted/crocheted	128	-	1,405				
63 Other made up textile articles; sets; worn clothing etc	49	-	104				
64 Footwear, gaiters and the like; parts of such articles.	4	-	80				
65 Headgear and parts thereof.	4	-	8				
68 Art of stone, plaster, cement, asbestos, mica/sim mat	404	-	1,146				
69 Ceramic products.	58	-	297				
71 Natural/cultured pearls, prec stones & metals, coin etc	35	-	79				
72 Iron and steel.	-	-	1,206				
73 Articles of iron or steel.	52	-	122				
75 Aluminium and articles thereof.	48	-	1,191				
80 Tin and articles thereof.	-	-	14				
82 Tool, implement, cutlery, spoon & fork, of base met etc	83	-	156				
83 Miscellaneous articles of base metal.	-	-	5				
84 Nuclear reactors, boilers, mchy & mech appliance; parts	-	-	383				
85 Electrical mchy equip parts thereof; sound recorder etc	49	-	139				
87 Vehicles o/t railw/tramw roll-stock, pts & accessories	-	-	527			306	
88 Aircraft, spacecraft, and parts thereof.	94	-	152				
89 Ships, boats and floating structures.	-	-	5,310				
94 Furniture; bedding, mattress, matt support, cushion etc	-	-	285			151	
95 Toys, games & sports requisites; parts & access thereof	-	-	10				
96 Miscellaneous manufactured articles.	28	-	37				
99 Special Transaction - Trade.	38	-	57				
Total	17,785	-	68,955	93	2	1,377	22
Iceland							
01 Live animals.	6	-	36				
03 Fish & crustacean, mollusc & other aquatic invertebrate	1,412	-	5,912				
06 Live tree & other plant; bulb, root; cut flowers etc	17	-	17				
08 Edible fruit and nuts; peel of citrus fruit or melons.	-	-	84				
09 Coffee, tea, maté and spices.	25	-	27				

Table 2. Imports by Country, H.S. Chapter and Province of Clearance  
 Tableau 2. Importations par pays, chapitre S.H. et province de dédouanement

January to December - Janvier à décembre 1988						
Quebec	Ontario	Manitoba	Saskat- chewan	Alberta	British Colombia	Pays/Chapitres S.H.
Québec	Ontario	Manitoba	Saskat- chewan	Alberta	Colombie britannique	
Thousands of dollars - milliers de dollars						
Grèce						
59	16					Poissons & crustacés, mollusques & autres invertébrés aquatiques. 03
2,473	558					Laits & produits; oeufs d'oiseaux; miel nat; prod comestible, nda 04
4	64					Autres produits d'origine animale, nda. 05
4	10					Plantes vivantes et produits de la floriculture. 06
415	859	30		7		Légumes, plantes, racines et tubercules alimentaires. 07
1,004	1,707	26			569	Fruits comestibles; écorces d'agrumes ou de melons. 08
66	219				35	Café, thé, maté et épices. 09
4	5					Prod de mino; malt; amidons & féculés; inuline; gluten de froment 11
45	1				23	Graine, fruits oléagineux; graines, semences et fruit divers; etc 12
	31					Gommes, résines et autres sucra et extraits végétaux. 13
753	467				117	Graisses & huiles ani/vég; grais aliment élaborées; cires ani etc 15
31	5					Préparations de viandes, poissons ou crustacés, mollusques etc 16
47	91				11	Sucres et sucreries. 17
118	113					Cacao et ses préparations. 18
154	202				1	Prép base de céréales, farines, amidons, féculés/lait; pâtisserie 19
5,726	5,486	48			288	Préparations de légumes, de fruits ou d'autres parties de plantes 20
94	2					Préparations alimentaires diverses. 21
903	922	49	109	234	848	Boissons, liquides alcooliques et vinaigres. 22
					56	Tabacs et succédanés de tabac fabriqués. 24
8,756	31	47				Sel; soufre; terres et pierres; plâtres, chaux et ciments. 25
	192					Minerais, scories et cendres. 26
3,915						Combustibles minéraux, huiles; matières bitumineuses; cires etc 27
89						Produits chimiques organiques. 28
	10					Produits pharmaceutiques. 30
186	15					Sevons, agent de surface organique, prép pr lessive, prép lub, etc 34
	4					Produits divers des industries chimiques. 38
157	193	58				Matières plastiques et ouvrages en ces matières. 39
98						Peaux (autres que les pelleteries) et cuirs. 41
50	12			2		Ouvrage en cuir; bourrellerie ou sellerie; article de voyage, etc 42
9,632	1,675	14		2	5	Pelleteries et fourrures; pelleteries factices. 43
2						Bois, charbon de bois et ouvrages en bois. 44
36					13	Papiers et carton; ouvrage en pâte de cellulose, en papier/carton 48
453	287					Produits de l'édition, presse; autres industries graphiques, etc 49
5						Laine, poils fin ou grossiers; fils et tissus de crin. 51
370	4					Coton. 52
3	9					Filements synthétiques ou artificiels. 54
	1					Fibres synthétiques ou artificielles discontinues. 55
18	3					Quates, feutres non-tisse; ficelles, cordes et cordages; etc 56
459	1,558				460	Tapis et autres revêtements de sol en matières textiles. 57
892	15					Tissus spéciaux; surface tex touffetée; dentelle; tapisserie; etc 58
1,045	233	22		16	15	Vêtements et accessoires du vêtement, en bonneterie. 61
36	350				9	Vêtements et accessoires du vêtement, autres qu'en bonneterie. 62
37	67					Autre article tex confectionné; assortiment; friperie & chiffon 63
4	52					Chaussures, guêtres et articles analogues; parties de ces objets. 64
649	4					Coiffures et parties de coiffures. 65
253	494	1				Ouvrage en pierre, plâtre, ciment, amiante, mica/matière analogue 68
44	30	7		2	3	Produits céramiques. 69
	29	4		1		Perle fine/de culture, pierre gemme et métaux préc; monnaies etc 71
101	1,193				13	Fonte, fer et acier. 72
223	20					Ouvrages en fonte, fer ou acier. 73
14	967					Aluminium et ouvrages en aluminium. 76
90						Étain et ouvrages en étain. 80
5	66					Outils et outillage, art de coutellerie & couverts de table, etc 82
287						Ouvrages divers en métaux communs. 83
38	95					Reacteur nucléaire, chaudière, machine, appareil & engin méc; etc 84
	100					Machines, appareil & mat él & parties; app enregistrement etc 85
	220					Voiture auto, tract, cyc & autre véh terrestre, leur part & acces 87
150	2					Navigation aérienne ou spatiale. 88
5,310						Navigation maritime ou fluviale. 89
77	18				38	Meubles; mobilier medico-chirurgical; articles de literie etc 94
		10				Jouet, jeux, article pour divertissement/sport; parties & acces 95
6	27		2			Ouvrages divers. 96
38	14			1		Transactions spéciales - commerciales. 99
45,453	18,778	331	112	268	2,511	Total
Islande						
6	29					Animaux vivants. 01
4,528	1,238				145	Poissons & crustacés, mollusques & autres invertébrés aquatiques. 03
17						Plantes vivantes et produits de la floriculture. 06
	84					Fruits comestibles; écorces d'agrumes ou de melons. 08
	27					Café, thé, maté et épices. 09

\* Y Compris le Yukon et les Territoires du Nord-Ouest

Table 2. Imports by Country, H.S. Chapter and Province of Clearance  
 Tableau 2. Importations par pays, chapitre S.H. et province de dédouanement

Country/H.S. Chapter	All Provinces *			January to December - Janvier à décembre 1988			
	Toutes les provinces *			Newfound- land	Prince Edward Is.	Nova Scotia	New Brunswick
	October- December	January to December					
	Octobre- Décembre	Janvier à décembre		Terre- Neuve	Î.Prince- Édouard	Nouvelle- Écosse	Nouveau- Brunswick
	1988	1987	1988				
Thousands of dollars - milliers de dollars							
Iceland (cont.)							
15 Animal/veg fats & oils & their cleavage products; etc		-	7			7	
16 Prep of meat, fish or crustaceans, molluscs etc	96	-	317				52
20 Prep of vegetable, fruit, nuts or other parts of plants		-	75				
25 Salt; sulphur; earth & ston; plastering mat; lime & cen		-	154				
27 Mineral fuels, oils & product of their distillation; etc	4	-	9				
28 Inorgn chem; compds of prec met, radioact elements etc		-	11				
29 Organic chemicals.		-	40				
31 Fertilisers.		-	11				11
33 Essential oils & resinoids; perf, cosmetic/toilet prep		-	28				
35 Albuminoidal subs; modified starches; glues; enzymes.		-	15				
38 Miscellaneous chemical products.		-	53				
39 Plastics and articles thereof.	93	-	481	101		290	27
40 Rubber and articles thereof.	6	-	422				
44 Wood and articles of wood; wood charcoal.	13	-	114				
47 Pulp of wood/of other fibrous cellulosic mat; waste etc		-	55				
48 Paper & paperboard; art of paper pulp, paper/paperboard		-	50				
49 Printed books, newspapers, pictures & other product etc	40	-	152				
51 Wool, fine/coarse animal hair, horsehair yarn & fabric	135	-	504			129	
56 Wadding, felt & nonwoven; yarns; twine, cordage, etc	36	-	872	774		94	
61 Art of apparel & clothing access, knitted or crocheted.	69	-	208				
62 Art of apparel & clothing access, not knitted/crocheted	39	-	159	10		41	
63 Other made up textile articles; sets; worn clothing etc		-	12				
65 Headgear and parts thereof.	1	-	5				
70 Glass and glassware.		-	15				
71 Natural/cultured pearls, prec stones & metals, coin etc	375	-	1,255				
72 Iron and steel.	5	-	25				
73 Articles of iron or steel.	55	-	156	18		36	
76 Aluminium and articles thereof.	12	-	142				
82 Tool, implement, cutlery, spoon & fork, of base met etc		-	14				
83 Miscellaneous articles of base metal.	1	-	1				
84 Nuclear reactors, boilers, mchy & mech appliance; parts	256	-	1,265	26		412	
85 Electrical mchy equip parts thereof; sound recorder etc	37	-	343				
87 Vehicles o/t railw/tramw roll-stock, pts & accessories	61	-	231				
88 Aircraft, spacecraft, and parts thereof.	7	-	8				
90 Optical, photo, cine, meas, checking, precision, etc	8	-	63				
94 Furniture; bedding, mattress, matt support, cushion etc	1	-	15				
95 Toys, games & sports requisites; parts & access thereof	146	-	241	15		124	
97 Works of art, collectors' pieces and antiques.	5	-	5				
98 Special Classification Provisions		-	24			18	
99 Special Transaction - Trade.	8	-	182			1	
Total	2,983	-	13,837	946		1,158	92
Italy							
02 Meat and edible meat offal.		-	19				
03 Fish & crustacean, mollusc & other aquatic invertebrate	63	-	326				
04 Dairy prod; birds' eggs; natural honey; edible prod nes	6,588	-	15,187				
05 Products of animal origin, nes or included.	10	-	34				
06 Live tree & other plant; bulb, root; cut flowers etc	97	-	200				
07 Edible vegetables and certain roots and tubers.	431	-	1,754				2
08 Edible fruit and nuts; peel of citrus fruit or melons.	2,624	-	4,349				5
09 Coffee, tea, maté and spices.	367	-	1,413				
10 Cereals.	73	-	450				
11 Prod mill indust; malt; starches; inulin; wheat gluten	9	-	15				
12 Dil seed, oleagi fruits; miscell grain, seed, fruit etc	170	-	269				
13 Lac; gums, resins & other vegetable saps & extracts.	13	-	121				
14 Vegetable plaiting materials; vegetable products nes		-	49				
15 Animal/veg fats & oils & their cleavage products; etc	4,484	-	11,574				
16 Prep of meat, fish or crustaceans, molluscs etc	677	-	955				
17 Sugars and sugar confectionery.	769	-	1,685				
18 Cocoa and cocoa preparations.	4,200	-	11,212				
19 Prep of cereal, flour, starch/milk; pastrycooks' prod	5,503	-	14,477	44		27	
20 Prep of vegetable, fruit, nuts or other parts of plants	5,122	-	10,896	43		83	
21 Miscellaneous edible preparations.	304	-	1,378				
22 Beverages, spirits and vinegar.	17,265	-	44,717	324	109	541	446
23 Residues & waste from the food indust; prepr ani fodder	54	-	587				
24 Tobacco and manufactured tobacco substitutes.	27	-	33				
25 Salt; sulphur; earth & ston; plastering mat; lime & cen	682	-	5,891				
26 Ores, slag and ash.	2,373	-	5,955				776
27 Mineral fuels, oils & product of their distillation; etc	7,159	-	58,367			6,045	
28 Inorgn chem; compds of prec met, radioact elements etc	4,800	-	6,372			34	1,892
29 Organic chemicals.	10,061	-	41,199				

\* Includes Yukon and the North West Territories

Table 2. Imports by Country, H.S. Chapter and Province of Clearance  
 Tableau 2. Importations par pays, chapitre S.H. et province de dédouanement

January to December - Janvier à décembre 1988						
Quebec	Ontario	Manitoba	Saskat- chewan	Alberta	British Columbia	Pays/Chapitres S.H.
Québec	Ontario	Manitoba	Saskat- chewan	Alberta	Colombie britannique	
Thousands of dollars - milliers de dollars						
Islande (suite)						
252	11					Grasses & huiles ani/vég; gras aliment élaborées; cires ani etc 15
	75					Préparations de viandes, poissons ou crustacés, mollusques etc 16
147	6					Préparations de légumes, de fruits ou d'autres parties de plantes 20
	9					Sel; soufre; terres et pierres; plâtres, chaux et ciments. 25
	40				11	Combustibles minéraux, huiles; matières bitumineuses; cires etc 27
						Prod chimique inorg; comp inorg/org méta/préc, éléments etc 28
						Produits chimiques organiques. 29
						Engrais. 31
	15				28	Huil essent & résinoïde; prod de parf/toil prép & prép cosmétique 33
	53					Mati albuminoïde; prod à base d'amidon/fécule mod; colle; enzyme 35
3	54	1				Produits divers des industries chimiques. 38
31	391				2	Matières plastiques et ouvrages en ces matières. 39
3	111					Caoutchouc et ouvrages en caoutchouc. 40
55						Bois, charbon de bois et ouvrages en bois. 44
	50					Pâte de bois/d'autres matière fibreuse cellulosiques; déchets etc 47
	85					Papiers et carton; ouvrage en pâte de cellulose, en papier/carton 48
	347				66	Produits de l'édition, presse; autres industries graphiques, etc 49
	3				26	Laine, poils fin ou grossiers; fils et tissus de crin. 51
2		76	13	2	114	Quates, feutres non-tissé; ficelles, cordes et cordages; etc 56
69	6				36	Vêtements et accessoires du vêtement, en bonneterie. 61
		5				Vêtements et accessoires du vêtement, autres qu'en bonneterie. 62
		1			3	Autre article tex confectionné; assortiment; friperie & chiffon 63
	15					Coiffures et parties de coiffures. 65
	1,255					Verre et ouvrages en verre. 70
	25					Perle fine/de culture, pierre gemme et métaux préc; monnaies etc 71
	68	33				Fonte, fer et acier. 72
78	63					Ouvrages en fonte, fer ou acier. 73
	14					Aluminium et ouvrages en aluminium. 76
		1				Outils et outillage, art de coutellerie & couverts de table, etc 82
						Ouvrages divers en métaux communs. 83
527	287			4	6	Reacteur nucléaire, chaudière, machine, appareil & engin méc; etc 84
25	294	18		1	3	Machines, appareil & mat él & parties; app enregistrement etc 85
	102	33			94	Voiture auto, tract, cyc & autre véh terrestre, leur part & acces 87
7					1	Navigation aérienne ou spatiale. 88
38	25					Instr & appareil d'optique, photo/ciné, mesure, contrôle etc 90
	2			13		Meubles; mobilier médico-chirurgical; articles de literie etc 94
	85				15	Jouet, jeux, article pour divertissement/sport; parties & acces 95
	5					Objets d'art, de collection ou d'antiquité. 97
174	4				6	Dispositions de classification spéciale 98
					1	Transactions spéciales - commerciales. 99
5,971	4,893	172	14	21	566	Total
Italie						
	19					Viandes et abats comestibles. 02
52	273					Poissons & crustacés, mollusques & autres invertébrés aquatiques. 03
4,514	10,102				570	Laits & produits; oeufs d'oiseaux; miel nat; prod comestible, nda 04
22	11					Autres produits d'origine animale, nda. 05
57	137				4	Plantes vivantes et produits de la floriculture. 06
229	1,417	2			101	Légumes, plantes, racines et tubercules alimentaires. 07
721	3,620		2			Fruits comestibles; écorces d'agrumes ou de melons. 08
148	1,125				139	Café, thé, maté et épices. 09
126	297				26	Céréales. 10
	15					Prod de mino; malt; amidons & féculés; inuline; gluten de froment 11
20	245				1	Graine, fruits oléagineux; graines, semences et fruit divers; etc 12
98	21					Gommes, résines et autres sucs et extraits végétaux. 13
	49					Matières à tresser et autres produits d'origine végétale, nda 14
3,413	6,029	101		82	1,947	Grasses & huiles ani/vég; gras aliment élaborées; cires ani etc 15
473	396	7			79	Préparations de viandes, poissons ou crustacés, mollusques etc 16
749	855	20			48	Sucres et sucreries. 17
3,087	7,402	3		684	34	Cacao et ses préparations. 18
4,225	9,033	180	11	200	752	Prep base de céréales, farines, amidons, féculés/lait; pâtisserie 19
5,751	4,423	30		90	472	Préparations de légumes, de fruits ou d'autres parties de plantes 20
85	1,101	80		36	74	Préparations alimentaires diverses. 21
14,546	17,629	836	622	3,649	5,978	Boissons, liquides alcooliques et vinaigres. 22
79	507					Résidus & déchets des ind alimentaires; aliment prép pour animaux 23
13	20					Tabacs et succédanés de tabac fabriqués. 24
3,728	2,009	1		44	107	Sel; soufre; terres et pierres; plâtres, chaux et ciments. 25
5,179						Minerais, scories et cendres. 26
51,413	908					Combustibles minéraux, huiles; matières bitumineuses; cires etc 27
2,678	1,153				614	Prod chimique inorg; comp inorg/org méta/préc, éléments etc 28
17,399	16,413	12	7,284		88	Produits chimiques organiques. 29

Table 2. Imports by Country, H.S. Chapter and Province of Clearance  
 Tableau 2. Importations par pays, chapitre S.H. et province de dédouanement

Country/H.S. Chapter	All Provinces *		January to December - Janvier à décembre 1988				
	Toutes les provinces *		Newfound- land	Prince Edward Is.	Nova Scotia	New Brunswick	
	October- December	January to December					Terre- Neuve
	Octobre- Décembre	Janvier à décembre					
1988	1987	1988					
Thousands of dollars - milliers de dollars							
Italy (cont.)							
30 Pharmaceutical products.	2,189	-	9,852				
31 Fertilisers.	22	-	79				
32 Tanning/dyeing extract; tannins & derivs; pigm etc	1,719	-	7,003				
33 Essential oils & resinoids; perf, cosmetic/toilet prep	1,347	-	5,509				
34 Soap, organic surface-active agents, washing prep, etc	699	-	2,651				
35 Albuminoid subs; modified starches; glues; enzymes.	70	-	270		8		
36 Explosives; pyrotechnic prod; matches; pyrop alloy; etc	39	-	84				
37 Photographic or cinematographic goods.	758	-	2,132				
38 Miscellaneous chemical products.	752	-	5,286		71		
39 Plastics and articles thereof.	9,392	-	39,910		242	53	
40 Rubber and articles thereof.	4,880	-	22,192		468		
41 Raw hides and skins (other than furskins) and leather.	15,989	-	56,250			95	
42 Articles of leather; saddlery/harness; travel goods etc	4,318	-	23,841		1	4	
43 Furskins and artificial fur; manufactures thereof.	172	-	858				
44 Wood and articles of wood; wood charcoal.	1,940	-	6,641		3	31	
45 Cork and articles of cork.	133	-	449				
46 Manufactures of straw, asparto/other plaiting mat; etc	87	-	274				
48 Paper & paperboard; art of paper pulp, paper/paperboard	4,521	-	11,579		26		
49 Printed books, newspapers, pictures & other product etc	3,534	-	15,255	5	4		
50 Silk.	2,962	-	10,295				
51 Wool, fine/coarse animal hair, horsehair yarn & fabric	8,539	-	35,746			54	
52 Cotton.	1,847	-	6,405				
53 Other vegetable textile fibres; paper yarn & woven fab	1,072	-	2,121				
54 Man-made filaments.	4,322	-	21,428				
55 Man-made staple fibres.	6,900	-	25,667		64		
56 Wadding, felt & nonwoven; yarns; twine, cordage, etc	400	-	1,496		18	4	
57 Carpets and other textile floor coverings.	342	-	1,429				
58 Special woven fab; tufted tex fab; lace; tapestries etc	556	-	2,352			3	
59 Impregnated, coated, cover/laminated textile fabric etc	1,574	-	6,270				
60 Knitted or crocheted fabrics.	657	-	3,348				
61 Art of apparel & clothing access, knitted or crocheted.	6,819	-	48,951	3		17	
62 Art of apparel & clothing access, not knitted/crocheted	15,542	-	83,790	5	1	49	
63 Other made up textile articles; sets; worn clothing etc	611	-	3,045			1	
64 Footwear, gaiters and the like; parts of such articles.	18,595	-	140,350	15		53	
65 Headgear and parts thereof.	395	-	3,816			45	
66 Umbrellas, walking-sticks, seat-sticks, whips, etc	128	-	938				
67 Prepr feathers & down; arti flower; articles human hair	111	-	441				
68 Art of stone, plaster, cement, asbestos, mica/sim mat	11,745	-	55,284	25		334	
69 Ceramic products.	19,228	-	81,983	32		1,135	
70 Glass and glassware.	3,295	-	11,159	2		547	
71 Natural/cultured pearls, prec stones & metals, coin etc	10,136	-	31,640	3		28	
72 Iron and steel.	8,829	-	53,861				
73 Articles of iron or steel.	11,039	-	41,508	29	1	170	
74 Copper and articles thereof.	1,248	-	5,614				
75 Nickel and articles thereof.	72	-	261				
76 Aluminium and articles thereof.	831	-	3,003			1	
78 Lead and articles thereof.		-	148				
79 Zinc and articles thereof.	15	-	151				
80 Tin and articles thereof.	5	-	42				
81 Other base metals; cermets; articles thereof.	165	-	190				
82 Tool, implement, cutlery, spoon & fork, of base met etc	3,777	-	13,972			643	
83 Miscellaneous articles of base metal.	4,847	-	18,433			14	
84 Nuclear reactors, boilers, mech & mech appliance; parts	89,308	-	402,914	40		8,054	
85 Electrical mech equip parts thereof; sound recorder etc	26,851	-	66,398	1,213		98	
86 Railw/tramw locom, rolling-stock & parts thereof; etc	24	-	91			12	
87 Vehicles o/t railw/tramw roll-stock, pts & accessories	17,112	-	85,754			9,914	
88 Aircraft, spacecraft, and parts thereof.	86	-	653			3	
89 Ships, boats and floating structures.		-	123				
90 Optical, photo, cine, meas, checking, precision, etc	10,180	-	40,771		13	126	
91 Clocks and watches and parts thereof.	85	-	508			143	
92 Musical instruments; parts and access of such articles	814	-	2,754				
93 Arms and ammunition; parts and accessories thereof.	3,237	-	4,962			83	
94 Furniture; bedding, mattress, matt support, cushion etc	29,556	-	119,236			171	
95 Toys, games & sports requisites; parts & access thereof	2,447	-	10,831			37	
96 Miscellaneous manufactured articles.	3,530	-	12,403				
97 Works of art, collectors' pieces and antiques.	3,884	-	5,641	3		55	
98 Special Classification Provisions	1,253	-	2,091				
99 Special Transaction - Trade.	7,750	-	25,634	73	1	242	
Total	459,501	-	1,948,564	1,869	181	29,877	5,570

\* Includes Yukon and the North West Territories

Table 2. Imports by Country, H.S. Chapter and Province of Clearance  
 Tableau 2. Importations par pays, chapitre S.H. et province de dédouanement

January to December - Janvier à décembre 1988						
Quebec	Ontario	Manitoba	Saskat- chewan	Alberta	British Columbia	Pays/Chapitres S.H.
Québec	Ontario	Manitoba	Saskat- chewan	Alberta	Colombie britannique	
Thousands of dollars - milliers de dollars						
						Italie (suite)
3,235	6,599			1	27	Produits pharmaceutiques. 30
14	64					Engrais. 31
1,026	5,966				9	Extraits tannants/tinctoires; tanins; pigments; peinture; etc 32
1,473	3,892	22	10	20	90	Huile essent & résinoïde; prod de parf/toil prep & prep cosmétique 33
656	1,974	19			1	Savons, agent de surface organique, prép pr lessive, prép lub, etc 34
32	228					Mati albuminoïde; prod à base d'amidon/fécule mod; colle; enzyme 35
67	17					Poudres & explosifs; art de pyrotechnie; allumettes; etc 36
293	1,832	2			4	Produits photographiques ou cinématographiques. 37
1,637	3,916		539	120		Produits divers des industries chimiques. 38
20,954	15,829	1,324	4	153	1,310	Matières plastiques et ouvrages en ces matières. 39
14,141	6,226	75	224	487	569	Caoutchouc et ouvrages en caoutchouc. 40
30,779	24,383	377		68	544	Peaux (autres que les pelleteries) et cuirs. 41
7,076	15,386	34	1	175	1,161	Ouvrage en cuir; bourrellerie ou sellerie; article de voyage, etc 42
359	415	72		8	11	Pelleteries et fourrures; pelleteries factices. 43
1,849	4,543	20	1	72	119	Bois, charbon de bois et ouvrages en bois. 44
303	144				1	Liège et ouvrages en liège. 45
91	183					Ouvrages de sparterie ou de vannerie. 46
2,707	8,602	21		14	207	Papiers et carton; ouvrage en pâte de cellulose, en papier/carton 48
4,029	10,764	9		305	134	Produits de l'édition, presse; autres industries graphiques, etc 49
5,440	4,724				130	Soie. 50
22,308	11,217	1,635	7	29	1,493	Laine, poils fin ou grossiers; fils et tissus de crin. 51
3,235	2,581	418		12	157	Coton. 52
1,246	748	47			78	Autres fibres textiles végétales; fils & tissus de fils de papier 53
10,854	10,055	221		66	230	Filaments synthétiques ou artificiels. 54
14,051	8,973	1,382	41	15	1,138	Fibres synthétiques ou artificielles discontinues. 55
957	363	6		142	3	Quates, feutres non-tissés; ficelles, cordes et cordages; etc 56
320	1,107			1		Tapis et autres revêtements de sol en matières textiles. 57
1,180	1,111	17		13	25	Tissus spéciaux; surface tex touffetée; dentelle; tapisserie; etc 58
4,353	1,869	4		18	23	Tissus imprégnés, enduits, recouverts ou stratifiés; etc 59
2,044	1,253	7			43	Étoffes de bonneterie. 60
20,874	24,120	421	14	693	2,521	Vêtements et accessoires du vêtement, en bonneterie. 61
29,827	47,402	502	10	847	5,019	Vêtements et accessoires du vêtement, autres qu'en bonneterie. 62
920	2,084	2		6	28	Autre article tex confectionné; assortiment; friperie & chiffon 63
70,025	60,213	137	233	3,029	6,622	Chaussures, guêtres et articles analogues; parties de ces objets. 64
1,844	1,687	75		10	150	Coiffures et parties de coiffures. 65
176	744				17	Parapluies, ombrelles, parasols, cannes, canne-siège, fouets, etc 66
289	152					Plume & duvet apprêtés & art en plume/duvet; fleur arti; etc 67
19,498	26,923	166	18	4,340	4,976	Ouvrage en pierre, plâtre, ciment, amiante, mica/matière analogue 68
24,935	46,842	412	234	1,702	6,688	Produits céramiques. 69
3,997	6,276	15		55	264	Verre et ouvrages en verre. 70
11,591	16,427	52		611	2,917	Perle fine/de culture, pierre gemme et métaux préc; monnaies etc 71
27,625	21,794	20			4,420	Fonte, fer et acier. 72
13,343	18,883	366	63	6,559	2,059	Ouvrages en fonte, fer ou acier. 73
1,305	4,208	1		21	77	Cuivre et ouvrages en cuivre. 74
89	162				9	Nickel et ouvrages en nickel. 75
1,243	1,591	38		25	104	Aluminium et ouvrages en aluminium. 76
143					4	Plomb et ouvrages en plomb. 78
17	134					Zinc et ouvrages en zinc. 79
8	31	1				Étain et ouvrages en étain. 80
	187				3	Autres métaux communs; cermets; ouvrages en ces matières. 81
2,973	5,925	295	5	3,815	113	Outils et outillage, art de coutellerie & couverts de table, etc 82
5,881	11,438	371		53	662	Ouvrages divers en métaux communs. 83
103,455	245,971	4,388	1,294	21,428	16,747	Réacteur nucléaire, chaudière, machine, appareil & engin mec; etc 84
16,261	45,801	1,400	65	473	971	Machines, appareil & mat él & parties; app enregistrement etc 85
15	74				1	Véhicules & matériel pour voies ferrées et leurs parties; etc 86
25,301	44,345	336	253	2,276	3,322	Voiture auto, tract, cyc & autre véh terrestre, leur part & acces 87
253	376	4	19			Navigation aérienne ou spatiale. 88
48	68				6	Navigation maritime ou fluviale. 89
14,938	24,103	104	14	497	828	Instr & appareil d'optique, photo/ciné, mesure, contrôle etc 90
289	191				16	Horlogerie. 91
410	2,151		4	61	126	Instruments de musique; parties & accessoires de ces instruments. 92
2,815	1,877			70	114	Armes, munitions et leurs parties et accessoires 93
56,392	54,990	562	1	845	6,271	Meubles; mobilier médico-chirurgical; articles de literie etc 94
5,641	4,626	54		113	356	Jouet, jeux, article pour divertissement/sport; parties & acces 95
5,741	6,484	26		10	140	Ouvrages divers. 96
4,185	1,196	117			82	Objets d'art, de collection ou d'antiquité. 97
963	934	2		5	150	Dispositions de classification spéciale 98
5,650	13,050	663	371	2,746	2,609	Transactions spéciales - commerciales. 99
754,532	983,793	17,541	11,358	56,826	86,970	Total

Table 2. Imports by Country, H.S. Chapter and Province of Clearance  
 Tableau 2. Importations par pays, chapitre S.H. et province de dédouanement

Country/H.S. Chapter	All Provinces *		January to December - Janvier à décembre 1988			
	Toutes les provinces *		Newfound- land	Prince Edward Is.	Nova Scotia	New Brunswick
	October- December	January to December				
	Octobre- Décembre	Janvier à décembre				
1988	1987	1988				
Thousands of dollars - milliers de dollars						
Luxembourg						
28 Inorgn chem; compds of prec met, radioact elements etc	1	-	1			
39 Plastics and articles thereof.	17	-	883			
40 Rubber and articles thereof.	480	-	1,637			
56 Madding, felt & nonwoven; yarns; twine, cordage, etc	270	-	328			
69 Ceramic products.	103	-	103			
72 Iron and steel.	1,558	-	7,439			11
73 Articles of iron or steel.	1,507	-	7,325		1,566	
76 Aluminium and articles thereof.	81	-	212			
81 Other base metals; cermets; articles thereof.	60	-	107			
82 Tool, implement, cutlery, spoon & fork, of base met etc	-	-	10			
84 Nuclear reactors, boilers, mchy & mech appliance; parts	734	-	3,253		434	
85 Electrical mchy equip parts thereof; sound recorder etc	112	-	452			
87 Vehicles o/t railw/tramw roll-stock, pts & accessories	48	-	48			
88 Aircraft, spacecraft, and parts thereof.	-	-	19			
89 Special Classification Provisions	-	-	1			
89 Special Transaction - Trade.	4	-	6			
Total	4,982	-	21,830		2,001	11
Netherlands						
01 Live animals.	264	-	959			
02 Meat and edible meat offal.	276	-	428			
03 Fish & crustacean, mollusc & other aquatic invertebrate	1,755	-	7,517			
04 Dairy prod; birds' eggs; natural honey; edible prod nes	3,851	-	10,714			
05 Products of animal origin, nes or included.	3	-	3			
06 Live tree & other plant; bulb, root; cut flowers etc	7,007	-	32,972		1	3
07 Edible vegetables and certain roots and tubers.	2,088	-	7,104		31	6
08 Edible fruit and nuts; peel of citrus fruit or melons.	215	-	834			
09 Coffee, tea, mate and spices.	283	-	1,041	19		
10 Cereals.	-	-	58			
11 Prod mill indust; malt; starches; inulin; wheat gluten	403	-	1,393		32	
12 Oil seed, oleagi fruits; miscell grain, seed, fruit etc	1,437	-	5,470	6	36	4
13 Lac; gums, resins & other vegetable saps & extracts.	2	-	46			
14 Vegetable plaiting materials; vegetable products nes	2	-	4			
15 Animal/veg fats & oils & their cleavage products; etc	652	-	2,615			
16 Prep of meat, fish or crustaceans, molluscs etc	410	-	1,533		453	
17 Sugars and sugar confectionery.	889	-	3,495			
18 Cocoa and cocoa preparations.	4,805	-	21,414		572	
19 Prep of cereal, flour, starch/milk; pastrycooks' prod	1,527	-	5,431		9	
20 Prep of vegetable, fruit, nuts or other parts of plants	2,198	-	4,634		293	12
21 Miscellaneous edible preparations.	1,454	-	7,572		25	
22 Beverages, spirits and vinegar.	2,334	-	6,673	108	26	83
23 Residues & waste from the food indust; prepr ani fodder	334	-	1,062			
24 Tobacco and manufactured tobacco substitutes.	1,615	-	5,675			
25 Salt; sulphur; earth & ston; plastering mat; lime & cen	297	-	877			
27 Mineral fuels, oils & product of their distillation;etc	18,027	-	86,886			
28 Inorgn chem; compds of prec met, radioact elements etc	1,202	-	4,808		29	
29 Organic chemicals.	8,927	-	36,617		174	
30 Pharmaceutical products.	3,214	-	10,447			
31 Fertilisers.	10,007	-	17,534		2,441	
32 Tanning/dyeing extract; tannins & derivs; pigm etc	3,485	-	13,075		17	
33 Essential oils & resinoids; perf, cosmetic/toilet prep	188	-	1,052			
34 Soap, organic surface-active agents, washing prep, etc	111	-	561			
35 Albuminoidal subs; modified starches; glues; enzymes.	864	-	3,803			
37 Photographic or cinematographic goods.	3,319	-	18,595			
38 Miscellaneous chemical products.	841	-	4,831	20		46
39 Plastics and articles thereof.	2,918	-	13,173	2	34	314
40 Rubber and articles thereof.	2,842	-	10,249			129
41 Raw hides and skins (other than furskins) and leather.	271	-	972			
42 Articles of leather; saddlery/harness; travel goods etc	643	-	1,921			
43 Furskins and artificial fur; manufactures thereof.	5,811	-	6,089			
44 Wood and articles of wood; wood charcoal.	259	-	823			58
45 Cork and articles of cork.	15	-	82			
46 Manufactures of straw, esparto/other plaiting mat; etc	-	-	11			
48 Paper & paperboard; art of paper pulp, paper/paperboard	4,811	-	21,273			3
49 Printed books, newspapers, pictures & other product etc	1,010	-	3,804	1		14
50 Silk.	-	-	4			
51 Wool, fine/coarse animal hair, horsehair yarn & fabric	771	-	3,320			64
52 Cotton.	408	-	1,284			1
53 Other vegetable textile fibres; paper yarn & woven fab	3	-	22			
54 Man-made filaments.	781	-	4,437			
55 Man-made staple fibres.	28	-	323			



Table 2. Imports by Country, H.S. Chapter and Province of Clearance  
 Tableau 2. Importations par pays, chapitre S.H. et province de dédouanement

January to December - Janvier à décembre 1988						
Quebec	Ontario	Manitoba	Saskat- chewan	Alberta	British Colombia	Pays/Chapitres S.H.
Québec	Ontario	Manitoba	Saskat- chewan	Alberta	Colombie britannique	
Thousands of dollars - milliers de dollars						
Luxembourg						
1						Prod chimique inorg; comp inorg/org méta/préc. éléments etc 28
842	12				28	Matières plastiques et ouvrages en ces matières. 39
403	1,233					Caoutchouc et ouvrages en caoutchouc. 40
	328					Quates, feutres non-tissé; ficelles, cordes et cordages; etc 56
22	81					Produits céramiques. 69
4,929	1,381			73	1,042	Fonte, fer et acier. 72
2,666	2,167		13	41	868	Ouvrages en fonte, fer ou acier. 73
56	155					Aluminium et ouvrages en aluminium. 76
83	24					Autres métaux communs; cermet; ouvrages en ces matières. 81
	10					Outils et outillage, art de coutellerie & couverts de table, etc 82
205	2,613					Réacteur nucléaire, chaudière, machine, appareil & engin mec; etc 84
	452					Machines, appareil & mat él & parties; app enregistrement etc 85
	48					Voiture auto, tract, cyc & autre véh terrestre, leur part & acces 87
19						Navigation aérienne ou spatiale. 88
	1					Dispositions de classification spéciale 98
	5					Transactions spéciales - commerciales. 99
9,232	8,515		13	115	1,940	Total
Pays-Bas						
429	435			69	35	Animaux vivants. 01
390	37					Viandes et abats comestibles. 02
565	6,007	1		2	941	Poissons & crustacés, mollusques & autres invertébrés aquatiques. 03
2,127	6,972	268		32	1,314	Laits & produits; oeufs d'oiseaux; miel nat; prod comestible, nda 04
3						Autres produits d'origine animale, nda. 05
4,893	20,189	593	110	1,723	4,392	Plantes vivantes et produits de la floriculture. 06
1,832	4,206	20	38	406	563	Légumes, plantes, racines et tubercules alimentaires. 07
591	154				88	Fruits comestibles; écorces d'agrumes ou de melons. 08
27	913			4	76	Café, thé, maté et épices. 09
	58					Céréales. 10
539	706	5		17	91	Prod de mino; malt; amidons & féculés; inuline; gluten de froment 11
486	4,267	107	2	7	550	Graine, fruits oléagineux; graines, semences et fruit divers; etc 12
3	43					Gommes, résines et autres sucs et extraits végétaux. 13
	4					Matières à tresser et autres produits d'origine végétale, nda 14
287	1,536	735		6	50	Graisses & huiles ani/vég; gras aliment élaborées; cires ani etc 15
87	806	32		32	121	Préparations de viandes, poissons ou crustacés, mollusques etc 16
203	2,880	1		47	361	Sucres et sucreries. 17
1,126	18,215	57		126	1,316	Cacao et ses préparations. 18
1,481	3,116	80		64	678	Prép base de céréales, farines, amidons, féculés/lait; pâtisserie 19
2,229	1,651	10	10	16	409	Préparations de légumes, de fruits ou d'autres parties de plantes 20
3,310	3,999			7	229	Préparations alimentaires diverses. 21
822	2,943	149	107	871	1,350	Boissons, liquides alcooliques et vinaigres. 22
530	523			2	5	Residus & déchets des ind alimentaires; aliment prép pour animaux 23
2,371	2,412			443	447	Tabacs et succédanés de tabac fabriqués. 24
335	541				1	Sel; soufre; terres et pierres; plâtres, chaux et ciments. 25
69,482	17,377			24		Combustibles minéraux, huiles; matières bitumineuses; cires etc 27
2,675	1,750				452	Prod chimique inorg; comp inorg/org méta/préc. éléments etc 28
13,952	8,768	8,792		4,874	55	Produits chimiques organiques. 29
9,927	519					Produits pharmaceutiques. 30
10,387	4,704				1	Engrais. 31
4,690	5,036	635		1,879	816	Extraits tannants/tinctoriaux; tanins; pigments; peinture; etc 32
671	377				3	Huil essent & résinoïde; prod de parf/toil prép & prép cosmétique 33
100	356		64	29	10	Savons, agent de surface organique, prép pr lessive, prép lub, etc 34
1,542	2,186	15		2	56	Maté albuminoïde; prod à base d'amidon/fécule mod; colle; enzyme 35
57	18,536				1	Produits photographiques ou cinématographiques. 37
559	3,643	1		175	162	Produits divers des industries chimiques. 38
3,617	6,383	98	685	1,481	546	Matières plastiques et ouvrages en ces matières. 39
4,431	5,601	39	13	2	26	Caoutchouc et ouvrages en caoutchouc. 40
633	315			3	20	Peaux (autres que les pelleteries) et cuirs. 41
1,737	75			12	95	Ouvrage en cuir; bourrellerie ou sellerie; article de voyage, etc 42
83	6,002			4		Pelleteries et fourrures; pelleteries factices. 43
552	162			9	40	Bois, charbon de bois et ouvrages en bois. 44
77					4	Liège et ouvrages en liège. 45
	11					Ouvrages de sparterie ou de vannerie. 46
3,641	14,414	1,521	712	76	902	Papiers et carton; ouvrage en pâte de cellulose, en papier/carton 48
1,201	2,352	3		82	149	Produits de l'édition, presse; autres industries graphiques, etc 49
	4					Soie. 50
204	163	13		179	2,695	Laine, poils fin ou grossiers; fils et tissus de crin. 51
899	353				28	Coton. 52
7	15					Autres fibres textiles végétales; fils & tissus de fils de papier 53
1,261	3,143	18		3	10	Filaments synthétiques ou artificiels. 54
134	178			1	8	Fibres synthétiques ou artificielles discontinues. 55

Table 2. Imports by Country, H.S. Chapter and Province of Clearance  
 Tableau 2. Importations par pays, chapitre S.H. et province de dédouanement

Country/H.S. Chapter	All Provinces *			January to December - Janvier à décembre 1988			
	Toutes les provinces *			Newfound- land	Prince Edward Is.	Nova Scotia	New Brunswick
	October- December	January to December					
	Octobre- Décembre	Janvier à décembre					
	1988	1987	1988				
Thousands of dollars - milliers de dollars							
Netherlands (cont.)							
56 Madding, felt & nonwoven; yarns; twine, cordage, etc	81	-	998			69	3
57 Carpets and other textile floor coverings.	1,350	-	4,725	37			
58 Special woven fab; tufted tex fab; lace; tapestries etc	148	-	991				
59 Impregnated, coated, cover/laminated textile fabric etc	675	-	3,289	9		68	
60 Knitted or crocheted fabrics.	68	-	621				
61 Art of apparel & clothing access, knitted or crocheted.	56	-	428			257	
62 Art of apparel & clothing access, not knitted/crocheted	144	-	1,007				
63 Other made up textile articles; sets; worn clothing etc	283	-	866			2	
64 Footwear, gaiters and the like; parts of such articles.	77	-	520				
65 Headgear and parts thereof.		-	22				
66 Umbrellas, walking-sticks, seat-sticks, whips, etc	1	-	120				
67 Prepr feathers & down; arti flower; articles human hair	4	-	59				
68 Art of stone, plaster, cement, asbestos, mica/sim mat	523	-	1,740		6	20	
69 Ceramic products.	376	-	1,589			16	1
70 Glass and glassware.	563	-	1,794			12	
71 Natural/cultured pearls, prec stones & metals, coin etc	439	-	1,463				
72 Iron and steel.	8,293	-	37,032				
73 Articles of iron or steel.	3,350	-	14,369	69	66	402	147
74 Copper and articles thereof.	1,414	-	7,327			1	
75 Nickel and articles thereof.	5	-	20				
76 Aluminium and articles thereof.	691	-	3,822		1	20	
78 Lead and articles thereof.		-	73				
79 Zinc and articles thereof.	4	-	810	4			
80 Tin and articles thereof.		-	49			2	
81 Other base metals; cermets; articles thereof.	243	-	243				
82 Tool, implement, cutlery, spoon & fork, of base met etc	1,454	-	3,512			1	
83 Miscellaneous articles of base metal.	315	-	1,542			5	
84 Nuclear reactors, boilers, mchy & mech appliance; parts	19,070	-	88,199	1,115	243	9,231	4,053
85 Electrical mchy equip parts thereof; sound recorder etc	9,569	-	62,071	33		557	3
86 Railw/tramw locom, rolling-stock & parts thereof; etc	49	-	411				
87 Vehicles o/t railw/tramw roli-stock, pts & accessories	938	-	4,589			281	127
88 Aircraft, spacecraft, and parts thereof.	1,065	-	18,477			21	
90 Optical, photo, cine, meas, checking, precision, etc	19,900	-	76,134	2	1	1,887	10
91 Clocks and watches and parts thereof.	42	-	108				
92 Musical instruments; parts and access of such articles	91	-	446				
93 Arms and ammunition; parts and accessories thereof.		-	5,513				
94 Furniture; bedding, mattress, matt support, cushion etc	874	-	9,780			48	
95 Toys, games & sports requisites; parts & access thereof	335	-	2,023				
96 Miscellaneous manufactured articles.	113	-	486			4	
97 Works of art, collectors' pieces and antiques.	804	-	5,028				
98 Special Classification Provisions	134	-	1,481		1	278	
99 Special Transaction - Trade.	1,957	-	5,140	2	4	56	6
<b>Total</b>	<b>180,509</b>	<b>-</b>	<b>774,594</b>	<b>1,434</b>	<b>2,868</b>	<b>16,755</b>	<b>4,520</b>
Norway							
03 Fish & crustacean, mollusc & other aquatic invertebrate	1,808	-	3,218			100	238
04 Dairy prod; birds' eggs; natural honey; edible prod nes	1,239	-	4,071			103	
12 Oil seed, oleagi fruits; miscell grain, seed, fruit etc	2	-	47				
15 Animal/veg fats & oils & their cleavage products; etc	248	-	1,139			4	
16 Prep of meat, fish or crustaceans, molluscs etc	760	-	1,949				
18 Cocoa and cocoa preparations.	23	-	60				
19 Prep of cereal, flour, starch/milk; pastrycooks' prod	103	-	342			5	
20 Prep of vegetable, fruit, nuts or other parts of plants		-	23				
21 Miscellaneous edible preparations.	6	-	26	1			13
22 Beverages, spirits and vinegar.	11	-	22			4	
23 Residues & waste from the food indust; prepr ani fodder	153	-	1,989			851	
24 Tobacco and manufactured tobacco substitutes.		-	2				
25 Salt; sulphur; earth & stone; plastering mat; lime & cen		-	470				
26 Dres, slag and ash.		-	125				
27 Mineral fuels, oils & product of their distillation;etc	40,194	-	255,067	21,118		98,348	22,467
28 Inorgn chem; compds of prec met, radioact elements etc	1,617	-	7,614				
29 Organic chemicals.	9	-	51				
30 Pharmaceutical products.	112	-	1,254				
31 Fertilisers.		-	4				
32 Tanning/dyeing extract; tannins & derivs; pigm etc		-	83				
34 Soap, organic surface-active agents, washing prep, etc	157	-	531				
36 Explosives; pyrotechnic prod; matches; pyrop alloy; etc		-	83				
38 Miscellaneous chemical products.	421	-	1,662				
39 Plastics and articles thereof.	871	-	4,662	401		428	109
40 Rubber and articles thereof.	37	-	91	3		14	1
42 Articles of leather; saddlery/harness; travel goods etc		-	10				

\* Includes Yukon and the North West Territories

Table 2. Imports by Country, H.S. Chapter and Province of Clearance  
 Tableau 2. Importations par pays, chapitre S.H. et province de dédouanement

January to December - Janvier à décembre 1985						
Quebec	Ontario	Manitoba	Saskat- chewan	Alberta	British Columbia	Pays/Chapitres S.H.
Québec	Ontario	Manitoba	Saskat- chewan	Alberta	Colombie britannique	
Thousands of dollars - milliers de dollars						
Pays-Bas (suite)						
357	517			17	23	Duates, feutres non-tissé; ficelles, cordes et cordages; etc 56
1,106	2,994	18	136	11	420	Tapis et autres revêtements de sol en matières textiles. 57
289	658			3	40	Tissus spéciaux; surface tex touffetée; dentelle; tapisserie; etc 58
529	1,942	312		32	395	Tissus imprégnés, enduits, recouverts ou stratifiés; etc 59
313	308					Étoffes de bonneterie. 60
90	66			12	2	Vêtements et accessoires du vêtement, en bonneterie. 61
761	126	4		94	19	Vêtements et accessoires du vêtement, autres qu'en bonneterie. 62
168	465				230	Autre article tex confectionné; assortiment; friperie & chiffon 63
34	264			2	219	Chaussures, guêtres et articles analogues; parties de ces objets. 64
	22					Coiffures et parties de coiffures. 65
20	89	4			6	Parapluies, ombrelles, parasols, cannes, canne-siège, fouets, etc 66
49	10					Plume & duvet apprêtés & art en plume/duvet; fleur arti; etc 67
104	1,262				347	Ouvrage en pierre, plâtre, ciment, amiante, mica/matière analogue 68
392	953	3		15	205	Produits céramiques. 69
676	769	15		61	258	Verre et ouvrages en verre. 70
58	1,163	71			168	Perle fine/de culture, pierre gemme et métaux préc; monnaies etc 71
13,076	23,953				2	Fonte, fer et acier. 72
4,393	5,082	67	34	919	3,185	Ouvrages en fonte, fer ou acier. 73
425	6,846	35		11	6	Cuivre et ouvrages en cuivre. 74
3	2				14	Nickel et ouvrages en nickel. 75
1,291	1,888			170	449	Aluminium et ouvrages en aluminium. 76
46				26		Plomb et ouvrages en plomb. 78
	805					Zinc et ouvrages en zinc. 79
24	22				1	Étain et ouvrages en étain. 80
					242	Autres métaux communs; cermets; ouvrages en ces matières. 81
257	2,980	25		98	146	Outils et outillage, art de coutellerie & couverts de table, etc 82
229	676		361	47	222	Ouvrages divers en métaux communs. 83
31,914	37,503	3,561	360	975	9,226	Reacteur nucléaire, chaudière, machine, appareil & engin méc; etc 84
32,551	27,992	24	525	107	273	Machines, appareil & mat él & parties; app enregistrement etc 85
210	170				30	Véhicules & matériel pour voies ferrées et leurs parties; etc 86
1,008	2,852	129		70	120	Voiture auto, tract, cyc & autre véh terrestre, leur part & acces 87
4,988	4,654	5	5,970	14	2,822	Navigation aérienne ou spatiale. 88
2,945	70,163	1	377	516	229	Instr & appareil d'optique, photo/ciné, mesure, contrôle etc 90
16	78	3			8	Horlogerie. 91
64	359			4	17	Instruments de musique; parties & accessoires de ces instruments. 92
5,339	105			68		Armes, munitions et leurs parties et accessoires 93
2,748	5,652	189		135	1,004	Meubles; mobilier médico-chirurgical; articles de literie etc 94
885	938		6	67	125	Jouet, jeux, article pour divertissement/sport; parties & acces 95
298	155				27	Ouvrages divers. 96
3,828	1,160				40	Objets d'art, de collection ou d'antiquité. 97
18	728				454	Dispositions de classification spéciale 98
354	4,388	20	1	77	228	Transactions spéciales - commerciales. 99
269,096	386,034	17,697	9,535	16,288	40,336	Total
Norvège						
1,647	1,171				61	Poissons & crustacés, mollusques & autres invertébrés aquatiques. 03
2,064	1,436	44			422	Lait & produits; oeufs d'oiseaux; miel net; prod comestible, nda 04
4				1	40	Graine, fruits oléagineux; graines, semences et fruit divers; etc 12
35	430	350	58	66	193	Graisses & huiles ani/vég; gras aliment élaborées; cires ani etc 15
417	1,123				408	Préparations de viandes, poissons ou crustacés, mollusques etc 16
6	27				26	Cacao et ses préparations. 18
69	76	33			157	Prép base de céréales, farines, amidons, féculés/lait; pâtisserie 19
	23					Préparations de légumes, de fruits ou d'autres parties de plantes 20
	6				4	Préparations alimentaires diverses. 21
	1			6	10	Boissons, liquides alcooliques et vinaigres. 22
42	311				763	Résidus & déchets des ind alimentaires; aliment prép pour animaux 23
					2	Tabacs et succédanés de tabac fabriqués. 24
470						Sel; soufre; terres et pierres; plâtres, chaux et ciments. 25
125						Minerais, scories et cendres. 26
112,400	732					Combustibles minéraux, huiles; matières bitumineuses; cires etc 27
5,059	263				2,291	Prod chimique inorg; comp inorg/org méta/préc, éléments etc 28
4	47					Produits chimiques organiques. 29
	1,254					Produits pharmaceutiques. 30
					4	Engrais. 31
	83					Extraits tannants/tinctoriaux; tanins; pigments; peinture; etc 32
437	47				46	Savons, agent de surface organique, prép pr lessive, prép lub.etc 34
83						Poudres & explosifs; art de pyrotechnie; allumettes; etc 36
1,520	27				114	Produits divers des industries chimiques. 38
2,084	1,254	6	4		370	Matières plastiques et ouvrages en ces matières. 39
28	31				11	Caoutchouc et ouvrages en caoutchouc. 40
4					4	Ouvrage en cuir; bourrellerie ou sellerie; article de voyage, etc 42

Table 2. Imports by Country, H.S. Chapter and Province of Clearance  
 Tableau 2. Importations par pays, chapitre S.H. et province de dédouanement

Country/H.S. Chapter	All Provinces *			January to December - Janvier à décembre 1988			
	Toutes les provinces *			Newfound-land	Prince Edward Is.	Nova Scotia	New Brunswick
	October-December	January to December					
	Octobre-Décembre	Janvier à décembre		Terre-Neuve	Î. Prince-Édouard	Nouvelle-Écosse	Nouveau-Brunswick
	1988	1987	1988				
Thousands of dollars - milliers de dollars							
Norway (cont.)							
43 Furskins and artificial fur; manufactures thereof.	186	-	2,066	48			
44 Wood and articles of wood; wood charcoal.	36	-	177			61	
48 Paper & paperboard; art of paper pulp, paper/paperboard	273	-	757	70		12	
49 Printed books, newspapers, pictures & other product etc	7	-	128	1		1	1
51 Wool, fine/coarse animal hair, horsehair yarn & fabric	173	-	601			111	
54 Man-made filaments.	-	-	1				
55 Man-made staple fibres.	-	-	2				
56 Wadding, felt & nonwoven; yarns; twine, cordage, etc	128	-	1,523	71		350	5
57 Carpets and other textile floor coverings.	3	-	9				
58 Special woven fab; tufted tex fab; lace; tapestries etc	1	-	3			2	
59 Impregnated, coated, cover/laminated textile fabric etc	83	-	434			434	
60 Knitted or crocheted fabrics.	-	-	192			192	
61 Art of apparel & clothing access, knitted or crocheted.	45	-	161			18	
62 Art of apparel & clothing access, not knitted/crocheted	5	-	59	2		45	
63 Other made up textile articles; sets; worn clothing etc	13	-	35			1	
64 Footwear, gaiters and the like; parts of such articles.	23	-	27			21	
65 Headgear and parts thereof.	15	-	111			13	
68 Art of stone, plaster, cement, asbestos, mica/sim mat	40	-	278				
69 Ceramic products.	45	-	2,182				
70 Glass and glassware.	7	-	23	6		2	
71 Natural/cultured pearls, prec stones & metals, coin etc	-	-	7				
72 Iron and steel.	2,162	-	11,481				
73 Articles of iron or steel.	1,703	-	6,820	550		294	18
74 Copper and articles thereof.	6	-	47				
75 Nickel and articles thereof.	1,933	-	7,365				
76 Aluminium and articles thereof.	520	-	6,722	1		461	369
78 Lead and articles thereof.	-	-	4				4
81 Other base metals; ceramets; articles thereof.	1,342	-	3,830				
82 Tool, implement, cutlery, spoon & fork, of base met etc	12	-	221	6		17	
83 Miscellaneous articles of base metal.	92	-	558	2		321	
84 Nuclear reactors, boilers, mchy & mech appliance; parts	8,319	-	31,821	2,352		7,252	102
85 Electrical mchy equip parts thereof; sound recorder etc	1,444	-	7,940	127		402	38
86 Railw/tramw locom, rolling-stock & parts thereof; etc	-	-	67				
87 Vehicles o/t railw/tramw roll-stock, pts & accessories	451	-	5,004			1,971	
88 Aircraft, spacecraft, and parts thereof.	16,792	-	16,991			10	
89 Ships, boats and floating structures.	49,941	-	84,198	33,201		50,746	
90 Optical, photo, cine, meas, checking, precision, etc	1,208	-	5,380	552	4	1,135	6
93 Arms and ammunition; parts and accessories thereof.	915	-	2,383			819	
94 Furniture; bedding, mattress, matt support, cushion etc	930	-	3,381			47	
95 Toys, games & sports requisites; parts & access thereof	812	-	4,032	213		1,162	63
96 Miscellaneous manufactured articles.	460	-	1,777				
97 Works of art, collectors' pieces and antiques.	-	-	14				
98 Special Classification Provisions	67	-	348	23		40	
99 Special Transaction - Trade.	110	-	212	88		28	
<b>Total</b>	<b>138,103</b>	<b>-</b>	<b>494,000</b>	<b>58,847</b>	<b>4</b>	<b>165,846</b>	<b>23,441</b>
Portugal							
03 Fish & crustacean, mollusc & other aquatic invertebrate	1,863	-	8,010			12	
04 Dairy prod; birds' eggs; natural honey; edible prod nes	997	-	1,881				
05 Products of animal origin, nes or included.	56	-	669				
06 Live tree & other plant; bulb, root; cut flowers etc	-	-	1				
07 Edible vegetables and certain roots and tubers.	313	-	848				
08 Edible fruit and nuts; peel of citrus fruit or melons.	719	-	974				
09 Coffee, tea, maté and spices.	-	-	24				
10 Cereals.	6	-	8				
12 Oil seed, oleagi fruits; miscell grain, seed, fruit etc	2	-	80				
13 Lac; gums, resins & other vegetable saps & extracts.	44	-	171				
15 Animal/veg fats & oils & their cleavage products; etc	234	-	794				
16 Prep of meat, fish or crustaceans, molluscs etc	449	-	1,462				
17 Sugars and sugar confectionery.	18	-	52				
18 Cocoa and cocoa preparations.	14	-	41				
19 Prep of cereal, flour, starch/milk; pastrycooks' prod	79	-	222				
20 Prep of vegetable, fruit, nuts or other parts of plants	3,238	-	8,084				47
21 Miscellaneous edible preparations.	83	-	126				
22 Beverages, spirits and vinegar.	2,709	-	6,692	76	17	93	82
24 Tobacco and manufactured tobacco substitutes.	1	-	1				
25 Salt; sulphur; earth & ston; plastering mat; lime & cem	15	-	664	546			
26 Dres, slag and ash.	2,571	-	4,662				
27 Mineral fuels, oils & product of their distillation;etc	7,251	-	7,251				
29 Organic chemicals.	17	-	246				
34 Soap, organic surface-active agents, washing prep, etc	23	-	94				

\* Includes Yukon and the North West Territories

Table 2. Imports by Country, H.S. Chapter and Province of Clearance  
 Tableau 2. Importations par pays, chapitre S.H. et province de dédouanement

January to December - Janvier à décembre 1988						
Quebec	Ontario	Manitoba	Saskat- chewan	Alberta	British Columbia	Pays/Chapitres S.H.
Québec	Ontario	Manitoba	Saskat- chewan	Alberta	Colombie britannique	
Thousands of dollars - milliers de dollars						
Norvège (suite)						
1,404	498	115				Pelleteries et fourrures; pelleteries factices. 43
	113		1			Bois, charbon de bois et ouvrages en bois. 44
317	294	29			33	Papiers et carton; ouvrage en pâte de cellulose, en papier/carton 48
35	39			40	7	Produits de l'édition, presse; autres industries graphiques, etc 49
	20	454			15	Laine, poils fin ou grossiers; fils et tissus de crin. 51
						Filaments synthétiques ou artificiels. 54
	2					Fibres synthétiques ou artificielles discontinues. 55
		5			1,090	Quates, feutres non-tissés; ficelles, cordes et cordages; etc 56
9						Tapis et autres revêtements de sol en matières textiles. 57
						Tissus spéciaux; surface tex touffetée; dentelle; tapisserie; etc 58
						Tissus imprégnés, enduits, recouverts ou stratifiés; etc 59
						Étoffes de bonneterie. 60
2	110	5	1		22	Vêtements et accessoires du vêtement, en bonneterie. 61
6				5		Vêtements et accessoires du vêtement, autres qu'en bonneterie. 62
26				7		Autre article tex confectionné; assortiment; friperie & chiffon 63
	6					Chaussures, guêtres et articles analogues; parties de ces objets. 64
1	97					Coiffures et parties de coiffures. 65
45	232					Ouvrage en pierre, plâtre, ciment, amiante, mica/matière analogue 68
2,162				19		Produits céramiques. 69
1	3				9	Verre et ouvrages en verre. 70
7						Parle fine/de culture, pierre gemme et métaux préc; monnaies etc 71
5,732	4,345				1,403	Fonte, fer et acier. 72
2,204	861	7		1,599	1,283	Ouvrages en fonte, fer ou acier. 73
40					6	Cuivre et ouvrages en cuivre. 74
385	6,979					Nickel et ouvrages en nickel. 75
2,503	2,728			115	542	Aluminium et ouvrages en aluminium. 76
						Plomb et ouvrages en plomb. 78
601	3,228					Autres métaux communs; cermets; ouvrages en ces matières. 81
6	149			14	27	Outils et outillage, art de coutellerie & couverts de table, etc 82
18	199				17	Ouvrages divers en métaux communs. 83
14,417	4,935	24	78	158	2,500	Réacteur nucléaire, chaudière, machine, appareil & engin méc; etc 84
3,958	2,787	5	31	3	576	Machines, appareil & mat él & parties; app enregistrement etc 85
				67		Véhicules & matériel pour voies ferrées et leurs parties; etc 86
449	1,267			2	1,313	Voiture auto, tract, cyc & autre véh terrestre, leur part & acces 87
40	16,883		1	55		Navigation aérienne ou spatiale. 88
	92				157	Navigation maritime ou fluviale. 89
1,149	1,662		4	255	608	Instr & appareil d'optique, photo/ciné, mesure, contrôle etc 90
	1,564					Armes, munitions et leurs parties et accessoires 93
456	2,506	10		271	89	Meubles; mobilier médico-chirurgical; articles de literie etc 94
883	784	12		80	833	Jouet, jeux, article pour divertissement/sport; parties & acces 95
826	950					Ouvrages divers. 96
	14					Objets d'art, de collection ou d'antiquité. 97
20	92				171	Dispositions de classification spéciale 98
29	18			4	41	Transactions spéciales - commerciales. 99
164,252	61,836	1,106	179	2,775	15,710	Total
Portugal						
1,232	6,731				33	Poissons & crustacés, mollusques & autres invertébrés aquatiques. 03
974	903				2	Laits & produits; oeufs d'oiseaux; miel nat; prod comestible, nda 04
	542			126		Autres produits d'origine animale, nda. 05
	1					Plantes vivantes et produits de la floriculture. 06
241	601				6	Légumes, plantes, racines et tubercules alimentaires. 07
889	70				14	Fruits comestibles; écorces d'agrumes ou de melons. 08
	24					Café, thé, maté et épices. 09
	8					Céréales. 10
5	74					Graine, fruits oléagineux; graines, semences et fruit divers; etc 12
171						Gommes, résines et autres sucs et extraits végétaux. 13
246	473				74	Grasses & huiles ani/vég; gras aliment élaborées; cires ani etc 15
585	851	14			10	Préparations de viandes, poissons ou crustacés, mollusques etc 16
2	37				13	Sucres et sucreries. 17
	41					Cacao et ses préparations. 18
89	130				2	Prép base de cereales, farines, amidons, féculs/lait; pâtisserie 19
2,962	3,920	33		90	1,029	Préparations de légumes, de fruits ou d'autres parties de plantes 20
54	51				20	Préparations alimentaires diverses. 21
1,457	2,991	246	102	682	936	Boissons, liquides alcooliques et vinaigres. 22
	1					Tabacs et succédanés de tabac fabriqués. 24
20	97					Sel; soufre; terres et pierres; plâtres, chaux et ciments. 25
4,662						Minerais, scories et cendres. 26
7,251						Combustibles minéraux, huiles; matières bitumineuses; cires etc 27
95	151					Produits chimiques organiques. 29
38	56					Sevons, agent de surface organique, prép pr lessive, prép lub.etc 34

\* Y Compris le Yukon et les Territoires du Nord-Ouest

Table 2. Imports by Country, H.S. Chapter and Province of Clearance  
 Tableau 2. Importations par pays, chapitre S.H. et province de dédouanement

Country/H.S. Chapter	All Provinces *			January to December - Janvier à décembre 1988			
	Toutes les provinces *			Newfound- land	Prince Edward Is.	Nova Scotia	New Brunswick
	October- December	January to December					
	Octobre- Décembre	Janvier à décembre		Terre- Neuve	Î. Prince- Édouard	Nouvelle- Écosse	Nouveau- Brunswick
	1988	1987	1988				
Thousands of dollars - milliers de dollars							
Portugal (cont.)							
35 Albuminoidal subs; modified starches; glues; enzymes.		-	2				
38 Miscellaneous chemical products.	67	-	345			41	65
39 Plastics and articles thereof.	93	-	1,097				1
40 Rubber and articles thereof.		-	19				
41 Raw hides and skins (other than furskins) and leather.	4	-	7				
42 Articles of leather; saddlery/harness; travel goods etc	69	-	246				
43 Furskins and artificial fur; manufactures thereof.		-	2				
44 Wood and articles of wood; wood charcoal.	282	-	1,445				
45 Cork and articles of cork.	1,092	-	5,188			13	
46 Manufactures of straw, esparto/other plaiting mat; etc	22	-	155				
47 Pulp of wood/of other fibrous cellulosic mat; waste etc		-	1,861				1,621
48 Paper & paperboard; art of paper pulp, paper/paperboard	52	-	217				
49 Printed books, newspapers, pictures & other product etc	83	-	348				
51 Wool, fine/coarse animal hair, horsehair yarn & fabric	696	-	2,280				
52 Cotton.	76	-	742				
53 Other vegetable textile fibres; paper yarn & woven fab		-	1				
54 Man-made filaments.	117	-	852				
55 Man-made staple fibres.	193	-	488				
56 Wadding, felt & nonwoven; yarns; twine, cordage, etc	1,638	-	9,797	339		4,124	550
57 Carpets and other textile floor coverings.	107	-	644				
58 Special woven fab; tufted tex fab; lace; tapestries etc	1	-	219				
59 Impregnated, coated, cover/laminated textile fabric etc		-	35				
61 Art of apparel & clothing access, knitted or crocheted.	581	-	7,852			56	
62 Art of apparel & clothing access, not knitted/crocheted	495	-	3,866			5	1
63 Other made up textile articles; sets; worn clothing etc	893	-	4,846			8	
64 Footwear, gaiters and the like; parts of such articles.	680	-	5,303			12	
65 Headgear and parts thereof.	82	-	208			4	
68 Art of stone, plaster, cement, asbestos, mica/sim mat	641	-	3,026				
69 Ceramic products.	1,389	-	6,664	1		10	
70 Glass and glassware.	81	-	312				
71 Natural/cultured pearls, prec stones & metals, coin etc	518	-	990				
72 Iron and steel.	165	-	533				
73 Articles of iron or steel.	152	-	1,670	109		10	
74 Copper and articles thereof.	130	-	1,859				2
76 Aluminium and articles thereof.	1	-	74				
80 Tin and articles thereof.	41	-	60				
82 Tool, implement, cutlery, spoon & fork, of base met etc	284	-	988			73	
83 Miscellaneous articles of base metal.	107	-	300			39	1
84 Nuclear reactors, boilers, mchy & mech appliance; parts	2,086	-	7,339				3
85 Electrical mchy equip parts thereof; sound recorder etc	503	-	1,710			148	
87 Vehicles o/t railw/tramw roll-stock, pts & accessories	675	-	823				
88 Aircraft, spacecraft, and parts thereof.	74	-	146				
80 Optical, photo, cine, meas, checking, precision, etc	17	-	86				
91 Clocks and watches and parts thereof.	1	-	38				
92 Musical instruments; parts and access of such articles	3	-	5				
94 Furniture; bedding, mattress, matt support, cushion etc	366	-	969	9			
96 Miscellaneous manufactured articles.		-	82				
98 Special Classification Provisions	5	-	141				
99 Special Transaction - Trade.	61	-	129				
Total	35,376	-	119,100	1,083	17	4,656	2,378
Spain							
03 Fish & crustacean, mollusc & other aquatic invertebrate	193	-	438				
04 Dairy prod; birds' eggs; natural honey; edible prod nes	26	-	62				
06 Live tree & other plant; bulb, root; cut flowers etc	85	-	325				
07 Edible vegetables and certain roots and tubers.	3,634	-	8,313			30	
08 Edible fruit and nuts; peel of citrus fruit or melons.	13,173	-	20,761			355	1
09 Coffee, tea, maté and spices.	553	-	1,660				
11 Prod mill indust; malt; starches; inulin; wheat gluten		-	25				
12 Oil seed, oleagi fruits; miscell grain, seed, fruit etc	17	-	28				
13 Lac; gums, resins & other vegetable saps & extracts.	183	-	675				
15 Animal/veg fats & oils & their cleavage products; etc	1,014	-	4,253				
16 Prep of meat, fish or crustaceans, molluscs etc	1,555	-	4,010			140	
17 Sugars and sugar confectionery.	121	-	649				
18 Cocoa and cocoa preparations.	63	-	300				
19 Prep of cereal, flour, starch/milk; pastrycooks' prod	15	-	148				
20 Prep of vegetable, fruit, nuts or other parts of plants	7,802	-	28,734			537	60
21 Miscellaneous edible preparations.	31	-	1,057				
22 Beverages, spirits and vinegar.	6,699	-	15,871	69	27	277	155
23 Residues & waste from the food indust; prepr ani fodder	8	-	152				
25 Salt; sulphur; earth & ston; plastering mat; lime & cem	3,200	-	10,172	676			

\* Includes Yukon and the North West Territories

Table 2. Imports by Country, H.S. Chapter and Province of Clearance  
 Tableau 2. Importations par pays, chapitre S.H. et province de dédouanement

January to December - Janvier à décembre 1988						
Quebec	Ontario	Manitoba	Saskat- chewan	Alberta	British Columbia	Pays/Chapitres S.H.
Québec	Ontario	Manitoba	Saskat- chewan	Alberta	Colombie britannique	
Thousands of dollars - milliers de dollars						
Portugal (suite)						
						Mati albuminoïde; prod à base d'amidon/fécule mod; colle; enzyme 35
86	152					Produits divers des industries chimiques. 38
631	386				77	Matières plastiques et ouvrages en ces matières. 39
18						Caoutchouc et ouvrages en caoutchouc. 40
					7	Peaux (autres que les pelleteries) et cuirs. 41
195	50					Ouvrage en cuir: bourrellerie ou sellerie; article de voyage, etc 42
	1					Pelleteries et fourrures; pelleteries factices. 43
1,106	260				76	Bois, charbon de bois et ouvrages en bois. 44
1,128	3,607	10		2	426	Liège et ouvrages en liège. 45
34	114				6	Ouvrages de sparterie ou de vannerie. 46
240						Pâte de bois/d'autres matière fibreuse cellulosiques; déchets etc 47
16	200					Papiers et carton; ouvrage en pâte de cellulose, en papier/carton 48
99	247					Produits de l'édition, presse; autres industries graphiques, etc 49
2,005	274					Laine, poils fin ou grossiers; fils et tissus de crin. 51
323	394				23	Coton. 52
1						Autres fibres textiles végétales; fils & tissus de fils de papier 53
606	246					Filaments synthétiques ou artificiels. 54
272	180		35			Fibres synthétiques ou artificielles discontinues. 55
1,105	82	506	182	973	1,931	Duates, feutres non-tissé; ficelles, cordes et cordages; etc 56
307	331			1	3	Tapis et autres revêtements de sol en matières textiles. 57
213	6					Tissus spéciaux; surface tex touffée; dentelle; tapisserie; etc 58
35						Tissus imprégnés, enduits, recouverts ou stratifiés; etc 59
5,957	1,774	1			55	Vêtements et accessoires du vêtement, en bonneterie. 61
2,477	1,255	5		16	104	Vêtements et accessoires du vêtement, autres qu'en bonneterie. 62
719	3,790	6		18	303	Autre article tex confectionné; assortiment; friperie & chiffon 63
1,180	4,109					Chaussures, guêtres et articles analogues; parties de ces objets. 64
2	201					Coiffures et parties de coiffures. 65
1,159	1,159		18	70	618	Ouvrage en pierre, plâtre, ciment, amiante, mica/matière analogue 68
2,537	3,612	7		157	336	Produits céramiques. 69
111	197				2	Verre et ouvrages en verre. 70
25	964					Perle fine/de culture, pierre gemme et métaux préc; monnaies etc 71
400	133					Fonte, fer et acier. 72
1,104	439			2	4	Ouvrages en fonte, fer ou acier. 73
1,507	339				9	Cuivre et ouvrages en cuivre. 74
25	49					Aluminium et ouvrages en aluminium. 76
16	43					Étain et ouvrages en étain. 80
69	826	14			5	Outils et outillage, art de coutellerie & couverts de table, etc 82
81	137	23			16	Ouvrages divers en métaux communs. 83
1,522	5,669	62		38	44	Réacteur nucléaire, chaudière, machine, appareil & engin méc; etc 84
420	1,083	2		56		Machines, appareil & mat él & parties; app enregistrement etc 85
75	748					Voiture auto, tract, cyc & autre véh terrestre, leur part & acces 87
146						Navigation aérienne ou spatiale. 88
25	61					Instr & appareil d'optique, photo/ciné, mesure, contrôle etc 90
	38					Horlogerie. 91
	5					Instruments de musique; parties & accessoires de ces instruments. 92
637	308	2			10	Meubles; mobilier médico-chirurgical; articles de literie etc 94
81						Ouvrages divers. 96
18	123					Dispositions de classification spéciale 98
83	42				2	Transactions spéciales - commerciales. 99
49,797	51,420	938	339	2,255	6,206	Total
Espagne						
14	423					Poissons & crustacés, mollusques & autres invertébrés aquatiques. 03
	62					Laits & produits; oeufs d'oiseaux; miel nat; prod comestible, nda 04
87	226	8			3	Plantes vivantes et produits de la floriculture. 06
4,000	2,899	7	16	561	799	Légumes, plantes, racines et tubercules alimentaires. 07
5,880	14,463				61	Fruits comestibles; écorces d'agrumes ou de melons. 08
840	691	1			126	Café, thé, maté et épices. 09
	25					Prod de moin; malt; amidons & féculés; inuline; gluten de froment 11
25	2					Graine, fruits oléagineux; graines, semences et fruit divers; etc 12
74	600					Gommes, résines et autres sucs et extraits végétaux. 13
487	3,046	29		156	533	Graisses & huiles ani/vég; gras aliment élaborées; cires ani etc 15
1,692	1,910			1	265	Préparations de viandes, poissons ou crustacés, mollusques etc 16
534	108	6				Sucres et sucreries. 17
274	25					Cacao et ses préparations. 18
20	128					Prép base de céréales, farines, amidons, féculés/lait; pâtisserie 19
16,065	10,196	152			1,721	Préparations de légumes, de fruits ou d'autres parties de plantes 20
679	325				52	Préparations alimentaires diverses. 21
6,416	5,147	232	58	1,138	2,445	Boissons, liquides alcooliques et vinaigres. 22
27	123					Résidus & déchets des ind alimentaires; aliment prép pour animaux 23
8,205	244				1,045	Sel; soufre; terres et pierres; plâtres, chaux et ciments. 25

\* Y Compris le Yukon et les Territoires du Nord-Ouest

Table 2. Imports by Country, H.S. Chapter and Province of Clearance  
 Tableau 2. Importations par pays, chapitre S.H. et province de dédouanement

Country/H.S. Chapter	All Provinces = Toutes les provinces =			January to December - Janvier à décembre 1988			
	October- December	January to December		Newfound- land	Prince Edward Is.	Nova Scotia	New Brunswick
	Octobre- Décembre	Janvier à décembre		Terre- Neuve	Î. Prince- Édouard	Nouvelle- Écosse	Nouveau- Brunswick
	1988	1987	1988				
Thousands of dollars - milliers de dollars							
Spain (cont.)							
27 Mineral fuels, oils & product of their distillation; etc	37,253	-	98,808			9,304	4,391
28 Inorgn chem; compps of prec met, radioact elements etc	1,396	-	2,981				612
29 Organic chemicals.	8,361	-	31,159				
30 Pharmaceutical products.	136	-	412				
32 Tanning/dyeing extract; tannins & derivs; pigm etc	519	-	2,387				
33 Essential oils & resinoids; perf, cosmetic/toilet prep	403	-	1,443				
34 Soap, organic surface-active agents, washing prep, etc	98	-	358				
35 Albuminoid sub; modified starches; glues; enzymes.	73	-	414				
36 Explosives; pyrotechnic prod; matches; pyrop alloy; etc		-	92				
37 Photographic or cinematographic goods.	19	-	340				
38 Miscellaneous chemical products.	4,211	-	7,290				
39 Plastics and articles thereof.	519	-	3,249				
40 Rubber and articles thereof.	8,252	-	32,287				
41 Raw hides and skins (other than furskins) and leather.	1,361	-	5,245				
42 Articles of leather; saddlery/harness; travel goods etc	282	-	1,317				
43 Furskins and artificial fur; manufactures thereof.	231	-	863				
44 Wood and articles of wood; wood charcoal.	249	-	854				
45 Cork and articles of cork.	39	-	226				
46 Manufactures of straw, esparto/other plecting mat; etc	21	-	27				
48 Paper & paperboard; art of paper pulp, paper/paperboard	2,094	-	5,209			209	
49 Printed books, newspapers, pictures & other product etc	1,260	-	4,668				
50 Silk.	4	-	12				
51 Wool, fine/coarse animal hair, horsehair yarn & fabric	578	-	2,895				
52 Cotton.	266	-	1,866				
53 Other vegetable textile fibres; paper yarn & woven fab	82	-	102				
54 Man-made filaments.	159	-	1,111				
55 Man-made staple fibres.	589	-	2,771				
56 Wadding, felt & nonwoven; yarns; twine, cordage, etc	30	-	81				
57 Carpets and other textile floor coverings.	461	-	2,214				
58 Special woven fab; tufted tex fab; lace; tapestries etc	13	-	271				
59 Impregnated, coated, cover/laminated textile fabric etc	308	-	1,033				2
60 Knitted or crocheted fabrics.	212	-	628				
61 Art of apparel & clothing access, knitted or crocheted.	131	-	1,165				
62 Art of apparel & clothing access, not knitted/crocheted	587	-	3,397	4			1
63 Other made up textile articles; sets; worn clothing etc	154	-	596				
64 Footwear, gaiters and the like; parts of such articles.	5,081	-	42,100	18		29	47
65 Headgear and parts thereof.	6	-	10				
66 Umbrellas, walking-sticks, seat-sticks, whips, etc		-	91				
67 Prepr feathers & down; arti flower; articles human hair		-	30				
68 Art of stone, plaster, cement, asbestos, mica/sim mat	1,622	-	5,623				
69 Ceramic products.	5,464	-	21,528	5		95	
70 Glass and glassware.	372	-	2,316				
71 Natural/cultured pearls, prec stones & metals, coin etc	455	-	1,431				
72 Iron and steel.	12,629	-	70,541			1,445	19
73 Articles of iron or steel.	4,298	-	17,879	69		256	3
74 Copper and articles thereof.	110	-	636				
76 Aluminium and articles thereof.	979	-	3,837				
78 Lead and articles thereof.		-	17				
80 Tin and articles thereof.		-	16				
82 Tool, implement, cutlery, spoon & fork, of base met etc	20,148	-	42,892			503	
83 Miscellaneous articles of base metal.	915	-	4,584				
84 Nuclear reactors, boilers, mchy & mech appliance; parts	14,107	-	79,926	2		541	3
85 Electrical mchy equip parts thereof; sound recorder etc	3,389	-	14,472	23		635	
86 Railw/tramw locom, rolling-stock & parts thereof; etc	6	-	7				
87 Vehicles o/t railw/tramw roll-stock, pts & accessories	11,022	-	54,443				
88 Aircraft, spacecraft, and parts thereof.	740	-	3,958				
90 Optical, photo, cine, meas, checking, precision, etc	215	-	769				
91 Clocks and watches and parts thereof.	26	-	41				
92 Musical instruments; parts and access of such articles	2	-	27				
93 Arms and ammunition; parts and accessories thereof.	170	-	746				5
94 Furniture; bedding, mattress, matt support, cushion etc	1,879	-	12,420			49	
95 Toys, games & sports requisites; parts & access thereof	923	-	3,878				
96 Miscellaneous manufactured articles.	106	-	322				
97 Works of art, collectors' pieces and antiques.	155	-	850				
98 Special Classification Provisions	100	-	253				
99 Special Transaction - Trade.	1,263	-	7,012			1	
Total	194,952	-	708,201	869	27	14,559	5,306
Sweden							
01 Live animals.		-	56				
02 Fish & crustacean, mollusc & other aquatic invertebrate		-	6				



Table 2. Imports by Country, H.S. Chapter and Province of Clearance  
 Tableau 2. Importations par pays, chapitre S.H. et province de dédouanement

January to December - Janvier à décembre 1988						
Quebec	Ontario	Manitoba	Saskat- chewan	Alberta	British Columbia	Pays/Chapitres S.H.
Québec	Ontario	Manitoba	Saskat- chewan	Alberta	Colombie britannique	
Thousands of dollars - milliers de dollars						
						Espagne (suite)
79,206	5,907					Combustibles minéraux, huiles; matières bitumineuses; cires etc 27
1,616	584				167	Prod chimique inorg; comp inorg/org méta/préc, éléments etc 28
9,344	21,626	91		4	92	Produits chimiques organiques. 29
297	114					Produits pharmaceutiques. 30
1,979	407					Extraits tannants/tinctoriaux; tanins; pigments; peinture; etc 32
509	933					Huile essent & résinoïde; prod de parf/toil prép & prép cosmétique 33
15	342					Savons, agent de surface organique, prép pr lessive, prép lub.etc 34
	414					Mati albuminoïde; prod à base d'amidon/fécule mod; colle; enzyme 35
92						Poudres & explosifs; art de pyrotechnie; allumettes; etc 36
111	229					Produits photographiques ou cinématographiques. 37
6,576	714					Produits divers des industries chimiques. 38
1,950	1,131				168	Matières plastiques et ouvrages en ces matières. 39
17,150	10,044	18	10	1,610	3,309	Caoutchouc et ouvrages en caoutchouc. 40
4,405	824				16	Peaux (autres que les pelleteries) et cuirs. 41
506	746	6	1	5	50	Ouvrage en cuir; bourrellerie ou sellerie; article de voyage, etc 42
93	759				11	Pelleteries et fourrures; pelleteries factices. 43
190	510				153	Bois, charbon de bois et ouvrages en bois. 44
	201				24	Liège et ouvrages en liège. 45
8	19					Ouvrages de sparterie ou de vannerie. 46
4,496	148	22			331	Papiers et carton; ouvrage en pâte de cellulose, en papier/carton 48
1,284	3,375	2			5	Produits de l'édition, presse; autres industries graphiques, etc 49
4	8					Soie. 50
2,505	389					Laine, poils fin ou grossiers; fils et tissus de crin. 51
1,279	578				7	Coton. 52
3	98					Autres fibres textiles végétales; fils & tissus de fils de papier 53
693	262	149			5	Filaments synthétiques ou artificiels. 54
790	1,872	104			4	Fibres synthétiques ou artificielles discontinues. 55
74	7					Duets, feutres non-tissé; ficelles, cordes et cordages; etc 56
330	1,882					Tapis et autres revêtements de sol en matières textiles. 57
227	43					Tissus spéciaux; surface tex touffetée; dentelle; tapisserie; etc 58
572	458					Tissus imprégnés, enduits, recouverts ou stratifiés; etc 59
574	53					Étoffes de bonneterie. 60
963	190			5	6	Vêtements et accessoires du vêtement, en bonneterie. 61
1,188	2,067	30	4	47	51	Vêtements et accessoires du vêtement, autres qu'en bonneterie. 62
383	201	5		5	1	Autre article tex confectionné; assortiment; friperie & chiffon 63
16,898	21,752	66	143	1,788	1,353	Chaussures, guêtres et articles analogues; parties de ces objets. 64
9						Coiffures et parties de coiffures. 65
91						Parapluies, ombrelles, parasols, cannes, canne-siège, fouets, etc 66
30						Plume & duvet apprêtés & art en plume/duvet; fleur arti; etc 67
1,803	2,767			42	1,009	Ouvrage en pierre, plâtre, ciment, amiante, mica/matière analogue 68
5,542	14,519		10	206	1,147	Produits céramiques. 69
755	1,274	2		60	223	Verre et ouvrages en verre. 70
838	359			3	228	Perle fine/de culture, pierre gemme et métaux préc; monnaies etc 71
22,489	27,014		31	45	19,494	Fonte, fer et acier. 72
8,840	3,013	7	30	1,736	3,921	Ouvrages en fonte, fer ou acier. 73
295	194				146	Cuivre et ouvrages en cuivre. 74
1,382	2,397				57	Aluminium et ouvrages en aluminium. 76
	17					Plomb et ouvrages en plomb. 78
	16					Étain et ouvrages en étain. 80
590	41,540	1		100	156	Dutils et outillage, art de coutellerie & couverts de table, etc 82
732	3,159	3			687	Ouvrages divers en métaux communs. 83
21,330	54,980	55	277	968	1,767	Reacteur nucléaire, chaudière, machine, appareil & engin méc; etc 84
1,873	11,855	3		1	81	Machines, appareil & mat él & parties; app enregistrement etc 85
5	1					Véhicules & matériel pour voies ferrées et leurs parties; etc 86
840	53,596				6	Voiture auto, tract, cyc & autre véh terrestre, leur part & acces 87
3,950	7					Navigation aérienne ou spatiale. 88
230	425	1		107	4	Instr & appareil d'optique, photo/ciné, mesure, contrôle etc 90
	41					Horlogerie. 91
8	11			6		Instruments de musique; parties & accessoires de ces instruments. 92
266	443	6		21	2	Armes, munitions et leurs parties et accessoires 93
4,489	6,948	11		23	898	Meubles; mobilier médico-chirurgical; articles de literie etc 94
3,114	718			14	30	Jouet, jeux, article pour divertissement/sport; parties & acces 95
109	212					Ouvrages divers. 96
518	326				5	Objets d'art, de collection ou d'antiquité. 97
24	228					Dispositions de classification spéciale 98
£.782	206	9		1	10	Transactions spéciales - commerciales. 99
288,601	345,839	1,043	585	8,668	42,697	Total
						Suède
49						5 Animaux vivants. 01
	6					Poissons & crustacés, mollusques & autres invertébrés aquatiques. 03

Table 2. Imports by Country, H.S. Chapter and Province of Clearance  
 Tableau 2. Importations par pays, chapitre S.H. et province de dédouanement

Country/H.S. Chapter	All Provinces *			January to December - Janvier à décembre 1988			
	Toutes les provinces *			Newfound- land	Prince Edward Is.	Nova Scotia	New Brunswick
	October- December	January to December					
	Octobre- Décembre	Janvier à décembre					
	1988	1987	1988				
Thousands of dollars - milliers de dollars							
Sweden (cont.1)							
04 Dairy prod; birds' eggs; natural honey; edible prod nes	909	-	1,675				
07 Edible vegetables and certain roots and tubers.	37	-	37				
08 Edible fruit and nuts; peel of citrus fruit or melons.		-	12				
09 Coffee, tea, maté and spices.	53	-	145				
12 Dil seed, oleagi fruits; miscell grain, seed, fruit etc		-	809				
13 Lac; gums, resins & other vegetable saps & extracts.	93	-	206				
15 Animal/veg fats & oils & their cleavage products; etc	3	-	33				
16 Prep of meat, fish or crustaceans, molluscs etc	87	-	98				
17 Sugars and sugar confectionery.	15	-	150				
18 Cocoa and cocoa preparations.	155	-	671				
19 Prep of cereal, flour, starch/milk; pastrycooks' prod	532	-	1,282				
20 Prep of vegetable, fruit, nuts or other parts of plants	33	-	95				
21 Miscellaneous edible preparations.	16	-	124				
22 Beverages, spirits and vinegar.	785	-	1,593	11		12	29
23 Residues & waste from the food indust; prepr ani fodder	29	-	146			22	
24 Tobacco and manufactured tobacco substitutes.	354	-	1,055				
25 Salt; sulphur; earth & ston; plastering mat; lime & cen	299	-	384				
27 Mineral fuels, oils & product of their distillation;etc	3,064	-	20,276			110	
28 Inorgh chem; compps of prec met, radioact elements etc	286	-	1,245				
29 Organic chemicals.	222	-	1,207				
30 Pharmaceutical products.	3,130	-	14,055				
31 Fertilisers.	16	-	177				
32 Tanning/dyeing extract; tannins & derivs; pigm etc	163	-	1,104			546	
33 Essential oils & resinoids; perf, cosmetic/toilet prep	43	-	245				
34 Soap, organic surface-active agents, washing prep, etc	106	-	496			18	
35 Albuminoidal subs; modified starches; glues; enzymes.	656	-	1,930				
36 Explosives; pyrotechnic prod; matches; pyrop alloy; etc	54	-	226	41		151	
37 Photographic or cinematographic goods.	5	-	31				
38 Miscellaneous chemical products.	483	-	1,351			50	
39 Plastics and articles thereof.	4,436	-	18,049	11		902	
40 Rubber and articles thereof.	2,484	-	7,455	17		1,760	4
41 Raw hides and skins (other than furskins) and leather.	3,282	-	17,293				
42 Articles of leather; saddlery/harness; travel goods etc	121	-	442				
43 Furskins and artificial fur; manufactures thereof.	62	-	1,647				
44 Wood and articles of wood; wood charcoal.	380	-	1,985			79	
45 Cork and articles of cork.	8	-	15				
46 Manufactures of straw, esparto/other plaiting mat; etc		-	15				
47 Pulp of wood/of other fibrous cellulosic mat; waste etc	745	-	6,180				
48 Paper & paperboard; art of paper pulp, paper/paperboard	5,084	-	22,000			354	54
49 Printed books, newspapers, pictures & other product etc	431	-	1,716	12		155	4
51 Wool, fine/coarse animal hair, horsehair yarn & fabric	70	-	161				
52 Cotton.	86	-	512			20	
53 Other vegetable textile fibres; paper yarn & woven fab	35	-	63	32			
54 Man-made filaments.	161	-	758				
55 Man-made staple fibres.	29	-	305				
56 Wadding, felt & nonwoven; yarns; twine, cordage, etc	54	-	362			44	
57 Carpets and other textile floor coverings.	55	-	775			228	
58 Special woven fab; tufted tex fab; lace; tapestries etc	17	-	61				
59 Impregnated, coated, cover/laminated textile fabric etc	275	-	1,274	20		271	
60 Knitted or crocheted fabrics.	39	-	234				
61 Art of apparel & clothing access, knitted or crocheted.	19	-	44			1	
62 Art of apparel & clothing access, not knitted/crocheted	47	-	148			1	
63 Other made up textile articles; sets; worn clothing etc	408	-	1,576			36	
64 Footwear, gaiters and the like; parts of such articles.	11	-	131				
65 Headgear and parts thereof.	151	-	439			1	
66 Umbrellas, walking-sticks, seat-sticks, whips, etc		-	54				
67 Prepr feathers & down; arti flower; articles human hair		-	6				
68 Art of stone, plaster, cement, asbestos, mica/sim mat	165	-	843	4		8	
69 Ceramic products.	34	-	288			1	
70 Glass and glassware.	1,129	-	4,183			839	
71 Natural/cultured pearls, prec stones & metals, coin etc	13	-	48			33	
72 Iron and steel.	20,089	-	73,413			76	5
73 Articles of iron or steel.	9,775	-	29,485	562	72	1,392	4
74 Copper and articles thereof.	966	-	3,828			39	1
75 Nickel and articles thereof.	28	-	90				
76 Aluminium and articles thereof.	967	-	5,173			66	
78 Lead and articles thereof.	6	-	19			14	
79 Zinc and articles thereof.		-	144				
80 Tin and articles thereof.	1	-	6				
81 Other base metals; cermets; articles thereof.	212	-	212				
82 Tool, implement, cutlery, spoon & fork, of base met etc	7,478	-	28,727	24		449	2
83 Miscellaneous articles of base metal.	1,975	-	8,383	3		674	
84 Nuclear reactors, boilers, mchy & mech appliance; parts	71,218	-	306,377	1,827	136	26,637	580

Table 2. Imports by Country, H.S. Chapter and Province of Clearance  
 Tableau 2. Importations par pays, chapitre S.H. et province de dédouanement

January to December - Janvier à décembre 1988						
Quebec	Ontario	Manitoba	Saskat- chewan	Alberta	British Columbia	Pays/Chapitres S.H.
Québec	Ontario	Manitoba	Saskat- chewan	Alberta	Colombie britannique	
Thousands of dollars - milliers de dollars						
Suède (suite)						
601	1,063					11 Laites & produits; oeufs d'oiseaux; miel nat; prod comestible, nda 04
	37					Légumes, plantes, racines et tubercules alimentaires. 07
	12					Fruits comestibles; écorces d'agrumes ou de melons. 08
43	102					Café, thé, maté et épices. 09
	1	754				53 Graine, fruits oléagineux; graines, semences et fruit divers; etc 12
206						Gommes, résines et autres sucs et extraits végétaux. 13
				3		29 Graisses & huiles ani/vég; gras aliment élaborées; cires ani etc 15
4	62					30 Préparations de viandes, poissons ou crustacés, mollusques etc 16
41	28			62		Sucres et sucreries. 17
320	179			151		20 Cacao et ses préparations. 18
408	508	23		71		270 Prép base de céréales, farines, amidons, féculs/lait; pâtisserie 19
32	53					8 Préparations de légumes, de fruits ou d'autres parties de plantes 20
33	89					1 Préparations alimentaires diverses. 21
185	1,012	112	29	71		130 Boissons, liquides alcooliques et vinaigres. 22
						124 Résidus & déchets des ind alimentaires; aliment prép pour animaux 23
1,053	1					Tabacs et succédanés de tabac fabriqués. 24
351	32					Sel; soufre; terres et pierres; plâtres, chaux et ciments. 25
20,077	86					1 Combustibles minéraux, huiles; matières bitumineuses; cires etc 27
604	610			30		Prod chimique inorg; comp inorg/org méta/préc; éléments etc 28
542	665					Produits chimiques organiques. 29
4,809	9,242			3		Produits pharmaceutiques. 30
	177					Engrais. 31
73	478					6 Extraits tannants/tinctoires; tanins; pigments; peinture; etc 32
215	16					13 Huil essent & résinoïde; prod de parf/toil prép & prép cosmétique 33
155	243			19		58 Savons, agent de surface organique, prép pr lessive, prép lub,etc 34
30	1,897					Mati albuminoïde; prod à base d'amidon/fécule mod; colle; enzyme 35
21	11					Poudres & explosifs; art de pyrotechnie; allumettes; etc 36
5	25					Produits photographiques ou cinématographiques. 37
860	328			2		9 Produits divers des industries chimiques. 38
6,876	8,125	510	60	67	1,495	Matières plastiques et ouvrages en ces matières. 39
828	4,534	9	34	65	202	Caoutchouc et ouvrages en caoutchouc. 40
1,684	15,607				1	Peaux (autres que les pelleteries) et cuirs. 41
18	387			25	11	Ouvrage en cuir; bourrellerie ou sellerie; article de voyage, etc 42
1,007	589	34			16	Pelleteries et fourrures; pelleteries factices. 43
991	240	85		70	517	Bois, charbon de bois et ouvrages en bois. 44
10	3			1		Liège et ouvrages en liège. 45
1	11					Ouvrages de sparterie ou de vannerie. 46
6,118	62					Pâte de bois/d'autres matière fibreuse cellulosiques; déchets etc 47
5,803	12,855	231	22	98	2,580	Papiers et carton; ouvrage en pâte de cellulose, en papier/carton 48
535	924	2		12	68	Produits de l'édition, presse; autres industries graphiques, etc 49
94	18				47	Laine, poils fin ou grossiers; fils et tissus de crin. 51
245	99			7	139	Coton. 52
8	3			2	15	Autres fibres textiles végétales; fils & tissus de fils de papier 53
203	555					Filaments synthétiques ou artificiels. 54
158	93	6			45	Fibres synthétiques ou artificielles discontinues. 55
147	159	3			7	Duâtes, feutres non-tissé; ficelles, cordes et cordages; etc 56
68	136			2	338	Tapis et autres revêtements de sol en matières textiles. 57
29	31					Tissus spéciaux; surface tex touffetée; dentelle; tapisserie; etc 58
305	488	22			165	Tissus imprégnés, enduits, recouverts ou stratifiés; etc 59
183	50					Étoffes de bonneterie. 60
6	32			1	2	Vêtements et accessoires du vêtement, en bonneterie. 61
52	67				26	Vêtements et accessoires du vêtement, autres qu'en bonneterie. 62
1,079	379	1		19	57	Autre article tex confectionné; assortiment; friperie & chiffon 63
86	29			7	7	Chaussures, guêtres et articles analogues; parties de ces objets. 64
321	115					Coiffures et parties de coiffures. 65
15	28				10	Parapluies, ombrelles, parasols, cannes, canne-siège, fouets, etc 66
	6					Plume & duvet apprêtés & art en plume/duvet; fleur arti; etc 67
256	528		1		42	Ouvrage en pierre, plâtre, ciment, amiante, mica/matière analogue 68
50	84			145	6	Produits céramiques. 69
1,928	1,339			20	54	Verre et ouvrages en verre. 70
	4				10	Perle fine/de culture, pierre gemme et métaux préc; monnaies etc 71
38,257	27,757			67	7,248	Fonte, fer et acier. 72
10,871	15,146	98	10	139	1,187	Ouvrages en fonte, fer ou acier. 73
222	3,300	1			261	Cuivre et ouvrages en cuivre. 74
19	63	1		5		Nickel et ouvrages en nickel. 75
2,720	2,339	17		4	23	Aluminium et ouvrages en aluminium. 76
	5					Plomb et ouvrages en plomb. 78
	143					Zinc et ouvrages en zinc. 79
2	3					Étain et ouvrages en étain. 80
212						Autres métaux communs; cermets; ouvrages en ces matières. 81
10,329	16,644	104		299	872	Outils et outillage, art de coutellerie & couverts de table, etc 82
2,617	4,635	9		74	368	Ouvrages divers en métaux communs. 83
88,552	142,447	1,509	912	5,631	38,142	Réacteur nucléaire, chaudière, machine, appareil & engin mec; etc 84

\* Y Compris le Yukon et les Territoires du Nord-Ouest

Table 2. Imports by Country, H.S. Chapter and Province of Clearance  
 Tableau 2. Importations par pays, chapitre S.H. et province de dédouanement

Country/H.S. Chapter	All Provinces = Toutes les provinces =			January to December - Janvier à décembre 1988			
	October- December	January to December		Newfound- land	Prince Edward Is.	Nova Scotia	New Brunswick
	Octobre- Décembre	Janvier à décembre					
	1988	1987	1988	Terre- Neuve	Î.Prince- Édouard	Nouvelle- Écosse	Nouveau- Brunswick
Thousands of dollars - milliers de dollars							
Sweden (cont.)							
85 Electrical mchy equip parts thereof; sound recorder etc	38,879	-	101,619	15	3	15,061	8
86 Railw/tramw locom, rolling-stock & parts thereof; etc	473	-	2,652			300	
87 Vehicles o/t railw/tramw roll-stock, pts & accessories	35,852	-	139,393	14		103,157	
88 Aircraft, spacecraft, and parts thereof.	4	-	138				
89 Ships, boats and floating structures.	1	-	16			11	
90 Optical, photo, cine, meas, checking, precision, etc	8,911	-	31,102	98		355	3
91 Clocks and watches and parts thereof.	26	-	153			2	
93 Arms and ammunition; parts and accessories thereof.	243	-	17,532			14,404	
94 Furniture; bedding, mattress, matt support, cushion etc	7,686	-	34,969			2,759	2
95 Toys, games & sports requisites; parts & access thereof	910	-	3,063			24	
96 Miscellaneous manufactured articles.	120	-	430			2	
97 Works of art, collectors' pieces and antiques.	17	-	268				
98 Special Classification Provisions	58	-	358			91	
99 Special Transaction - Trade.	1,396	-	4,915	12		95	3
<b>Total</b>	<b>238,790</b>	<b>-</b>	<b>932,493</b>	<b>2,712</b>	<b>211</b>	<b>171,276</b>	<b>707</b>
Switzerland							
03 Fish & crustacean, mollusc & other aquatic invertebrate	220	-	284				
04 Dairy prod; birds' eggs; natural honey; edible prod nes	4,220	-	13,970				
05 Products of animal origin, nes or included.	26	-	173				9
06 Live tree & other plant; bulb, root; cut flowers etc	61	-	94				
07 Edible vegetables and certain roots and tubers.	179	-	406				1
08 Edible fruit and nuts; peel of citrus fruit or melons.	49	-	1,106				8
09 Coffee, tea, maté and spices.	43	-	248				
11 Prod mill indust; malt; starches; inulin; wheat gluten	8	-	8				
12 Oil seed, oleagi fruits; miscell grain, seed, fruit etc	5	-	681				
13 Lac; gums, resins & other vegetable saps & extracts.	128	-	548				
14 Vegetable plaiting materials; vegetable products nes	-	-	36				
15 Animal/veg fats & oils & their cleavage products; etc	26	-	35				
16 Prep of meat, fish or crustaceans, molluscs etc	20	-	27				
17 Sugars and sugar confectionery.	86	-	400				
18 Cocoa and cocoa preparations.	3,179	-	6,918				
19 Prep of cereal, flour, starch/milk; pastrycooks' prod	313	-	1,336				
20 Prep of vegetable, fruit, nuts or other parts of plants	182	-	1,099				
21 Miscellaneous edible preparations.	3,040	-	12,254				
22 Beverages, spirits and vinegar.	128	-	361				
23 Residues & waste from the food indust; prepr ani fodder	800	-	2,282				
24 Tobacco and manufactured tobacco substitutes.	2	-	647				
25 Salt; sulphur; earth & ston; plastering mat; lime & cem	7	-	362				
27 Mineral fuels, oils & product of their distillation;etc	3,060	-	3,130				3,050
28 Inorgn chem; comds of prec met, radioact elements etc	187	-	458				
29 Organic chemicals.	38,564	-	129,935		3	1,988	
30 Pharmaceutical products.	12,946	-	56,387			21	
32 Tanning/dyeing extract; tannins & derivs; pigm etc	2,649	-	12,268				
33 Essential oils & resinoids; perf, cosmetic/toilet prep	1,310	-	4,567				
34 Soap, organic surface-active agents, washing prep, etc	666	-	4,006				
35 Albuminoid sub; modified starches; glues; enzymes.	59	-	340				
36 Explosives; pyrotechnic prod; matches; pyrop alloy; etc	74	-	82				
37 Photographic or cinematographic goods.	743	-	1,944				
38 Miscellaneous chemical products.	970	-	6,190				
39 Plastics and articles thereof.	2,330	-	10,086			174	1
40 Rubber and articles thereof.	283	-	951			120	
41 Raw hides and skins (other than furskins) and leather.	-	-	23				
42 Articles of leather; saddlery/harness; travel goods etc	171	-	726				
43 Furskins and artificial fur; manufactures thereof.	5	-	237				
44 Wood and articles of wood; wood charcoal.	76	-	312				
46 Manufactures of straw, esparto/other plaiting mat; etc	56	-	124				
48 Paper & paperboard; art of paper pulp, paper/paperboard	414	-	2,123			6	
49 Printed books, newspapers, pictures & other product etc	766	-	3,425			34	
50 Silk.	263	-	977				
51 Wool, fine/coarse animal hair, horsehair yarn & fabric	713	-	2,854				
52 Cotton.	567	-	2,219				
53 Other vegetable textile fibres; paper yarn & woven fab	10	-	62				
54 Man-made filaments.	1,578	-	9,496				
55 Man-made staple fibres.	410	-	1,612				
56 Wadding, felt & nonwoven; yarns; twine, cordage, etc	15	-	140				
57 Carpets and other textile floor coverings.	155	-	645			338	
58 Special woven fab; tufted tex fab; lace; tapestries etc	166	-	889				
59 Impregnated, coated, cover/laminated textile fabric etc	728	-	2,266				
60 Knitted or crocheted fabrics.	89	-	207				
61 Art of apparel & clothing access, knitted or crocheted.	266	-	984				

\* Includes Yukon and the North West Territories

Table 2. Imports by Country, H.S. Chapter and Province of Clearance  
 Tableau 2. Importations par pays, chapitre S.H. et province de dédouanement

January to December - Janvier à décembre 1988						
Quebec	Ontario	Manitoba	Saskatchewan	Alberta	British Columbia	Pays/Chapitres S.H.
Québec	Ontario	Manitoba	Saskatchewan	Alberta	Colombie britannique	
Thousands of dollars - milliers de dollars						
Suède (suite)						
65,695	13,947	887		140	5,860	Machines, appareil & mat él & parties; app enregistrement etc 85
483	1,791				77	Véhicules & matériel pour voies ferrées et leurs parties; etc 86
2,634	9,630	18		42	23,893	Voiture auto, tract, cyc & autre véh terrestre, leur part & acces 87
5	20		8		104	Navigation aérienne ou spatiale. 88
4						Navigation maritime ou fluviale. 88
12,507	16,084	339	408	124	1,180	Instr & appareil d'optique, photo/ciné, mesure, contrôle etc 90
61	84			1	3	Horlogerie. 91
2,743	370	3		10		Armes, munitions et leurs parties et accessoires 93
26,968	3,675	78	1	484	998	Meubles; mobilier médico-chirurgical; articles de literie etc 94
421	2,540		2	49	24	Jouet, jeux, article pour divertissement/sport; parties & acces 95
153	206				67	Ouvrages divers. 96
135	9				123	Objets d'art, de collection ou d'antiquité. 97
111	148				7	Dispositions de classification spéciale 98
850	2,093	6	1	147	1,705	Transactions spéciales - commerciales. 99
326,530	327,662	4,877	1,493	8,193	88,824	Total
Suisse						
	184				100	Poissons & crustacés, mollusques & autres invertébrés aquatiques. 03
10,150	2,989			33	797	Laits & produits; oeufs d'oiseaux; miel nat; prod comestible, nda 04
64	16	82				Autres produits d'origine animale, nda. 05
					94	Plantes vivantes et produits de la floriculture. 06
215	144				44	Légumes, plantes, racines et tubercules alimentaires. 07
	119	15	40		921	Fruits comestibles; écorces d'agrumes ou de melons. 08
56	188				3	Café, thé, maté et épices. 08
8						Prod de mino; malt; amidons & féculés; inuline; gluten de froment 11
420	150				109	Graine, fruits oléagineux; graines, semences et fruit divers; etc 12
55	492					Gommes, résines et autres sucs et extraits végétaux. 13
	36					Matières à tresser et autres produits d'origine végétale, nda 14
26	1				7	Graisses & huiles ani/veg; gras aliment élaborés; cires ani etc 15
	27					Préparations de viandes, poissons ou crustacés, mollusques etc 16
49	346		2		1	Sucres et sucreries. 17
1,837	4,151			183	746	Cacao et ses préparations. 18
494	745				97	Prép base de céréales, farines, amidons, féculés/lait; pâtisserie 19
90	886				111	Préparations de légumes, de fruits ou d'autres parties de plantes 20
9,679	1,937	9			628	Préparations alimentaires diverses. 21
210	125			16	8	Boissons, liquides alcooliques et vinaigrés. 22
	2,210	72				Résidus & déchets des ind alimentaires; aliment prép pour animaux 23
576	68				2	Tabacs et succédanés de tabac fabriqués. 24
24	338					Sel; soufre; terres et pierres; plâtres, chaux et ciments. 25
23	52				3	Combustibles minéraux, huiles; matières bitumineuses; cires etc 27
329	93			1	33	Prod chimique inorg; comp inorg/org méta/préc, éléments etc 28
83,864	44,078					Produits chimiques organiques. 28
19,654	36,525	5			180	Produits pharmaceutiques. 30
8,032	4,232				3	Extraits tannants/tinctoires; tanins; pigments; peinture; etc 32
1,438	3,067	1		7	51	Huil essent & résinoïde; prod de parf/toil prép & prép cosmétique 33
635	3,353		8	2	6	Savons, agent de surface organique, prép pr lessive, prép lub,etc 34
43	262			28	5	Mati albuminoïde; prod à base d'amidon/fécule mod; colle; enzyme 35
9	73					Poudres & explosifs; art de pyrotechnie; allumettes; etc 36
708	1,230		1		4	Produits photographiques ou cinématographiques. 37
1,277	4,853			54	5	Produits divers des industries chimiques. 38
2,933	6,443	13		103	416	Matières plastiques et ouvrages en ces matières. 39
444	324	4		29	29	Caoutchouc et ouvrages en caoutchouc. 40
	23					Peaux (autres que les pelleteries) et cuirs. 41
150	302			210	63	Ouvrage en cuir; bourrellerie ou sellerie; article de voyage, etc 42
103	133					Pelleteries et fourrures; pelleteries factices. 43
61	141	2		55	42	Bois, charbon de bois et ouvrages en bois. 44
15	102				4	Ouvrages de sparterie ou de vannerie. 46
558	1,284			2	271	Papiers et carton; ouvrage en pâte de cellulose, en papier/carton 48
1,580	1,645		14	79	70	Produits de l'édition, presse; autres industries graphiques, etc 49
248	643			8	76	Soie. 50
1,412	1,339	42		13	46	Laine, poils fin ou grossiers; fils et tissus de crin. 51
917	1,093		109	2	96	Coton. 52
3	50		8			Autres fibres textiles végétales; fils & tissus de fils de papier 53
7,282	1,479	1	4	281	446	Filaments synthétiques ou artificiels. 54
970	528				112	Fibres synthétiques ou artificielles discontinues. 55
71	59			4	5	Quates, feutres non-tisse; ficelles, cordes et cordages; etc 56
111	196					Tapis et autres revêtements de sol en matières textiles. 57
513	342				32	Tissus spéciaux; surface tex touffée; dentelle; tapisserie; etc 58
381	1,835			11	38	Tissus imprégnés, enduits, recouverts ou stratifiés; etc 59
137	53	3		1	6	Etoffes de bonneterie. 60
240	728				15	Vêtements et accessoires du vêtement, en bonneterie. 61

\* Y Compris le Yukon et les Territoires du Nord-Ouest

Table 2. Imports by Country, H.S. Chapter and Province of Clearance  
 Tableau 2. Importations par pays, chapitre S.H. et province de dédouanement

Country/H.S. Chapter	All Provinces *			January to December - Janvier à décembre 1988			
	Toutes les provinces *			Newfound-land	Prince Edward Is.	Nova Scotia	New Brunswick
	October-December	January to December					
	Octobre-Décembre	Janvier à décembre		Terre-Neuve	Î. Prince-Édouard	Nouvelle-Écosse	Nouveau-Brunswick
	1988	1987	1988				
Thousands of dollars - milliers de dollars							
Switzerland (cont.)							
62 Art of apparel & clothing access. not knitted/crocheted	445	-	2,031				
63 Other made up textile articles; sets; worn clothing etc	67	-	226			3	
64 Footwear, gaiters and the like; parts of such articles.	1,229	-	7,531				
65 Headgear and parts thereof.	3	-	206				
66 Umbrellas, walking-sticks, seat-sticks, whips, etc		-	12				
67 Prepr feathers & down; arti flower; articles human hair	20	-	218				
68 Art of stone, plaster, cement, asbestos, mica/sim mat	511	-	1,656			8	2
69 Ceramic products.	239	-	862				
70 Glass and glassware.	189	-	1,583				
71 Natural/cultured pearls, prec stones & metals, coin etc	802	-	9,199				
72 Iron and steel.	15	-	102				
73 Articles of iron or steel.	3,536	-	11,623			26	
74 Copper and articles thereof.	214	-	1,119				
76 Aluminium and articles thereof.	780	-	1,583				
78 Lead and articles thereof.	2	-	5				
79 Zinc and articles thereof.		-	6				
80 Tin and articles thereof.		-	2				
81 Other base metals; cermet; articles thereof.	2,165	-	3,234				
82 Tool, implement, cutlery, spoon & fork, of base met etc	2,748	-	10,049			14	1
83 Miscellaneous articles of base metal.	302	-	874				26
84 Nuclear reactors, boilers, mchy & mech appliance; parts	51,590	-	159,829			3,530	376
85 Electrical mchy equip parts thereof; sound recorder etc	24,219	-	64,666			101	13
86 Railw/tramw locom, rolling-stock & parts thereof; etc		-	158				
87 Vehicles o/t railw/tramw roll-stock, pts & accessories	9,035	-	22,362			243	5
88 Aircraft, spacecraft, and parts thereof.	267	-	560				
90 Optical, photo, cine, meas, checking, precision, etc	9,283	-	40,391	29	2	145	16
91 Clocks and watches and parts thereof.	8,090	-	24,952			47	
92 Musical instruments; parts and access of such articles	60	-	62				
93 Arms and ammunition; parts and accessories thereof.	848	-	11,787			6	9,751
94 Furniture; bedding, mattress, matt support, cushion etc	111	-	1,638				
95 Toys, games & sports requisites; parts & access thereof	314	-	1,215				1
96 Miscellaneous manufactured articles.	301	-	1,664				
97 Works of art, collectors' pieces and antiques.	9,196	-	13,619			10	
98 Special Classification Provisions	273	-	776			13	
99 Special Transaction - Trade.	1,154	-	2,415			7	
Total	211,066	-	701,327	30	5	6,844	13,267
Albania							
98 Special Classification Provisions		-	90				
Total		-	90				
Bulgaria							
04 Dairy prod; birds' eggs; natural honey; edible prod nes	130	-	805				
12 Oil seed, oleagi fruits; miscell grain, seed, fruit etc		-	2				
18 Cocoa and cocoa preparations.		-	44				
20 Prep of vegetable, fruit, nuts or other parts of plants	23	-	814				
21 Miscellaneous edible preparations.		-	49				
22 Beverages, spirits and vinegar.	381	-	1,025				1
29 Organic chemicals.		-	687				
30 Pharmaceutical products.	80	-	80				
43 Furskins and artificial fur; manufactures thereof.		-	118				
44 Wood and articles of wood; wood charcoal.	6	-	26				
49 Printed books, newspapers, pictures & other product etc	1	-	14				
51 Wool, fine/coarse animal hair, horsehair yarn & fabric		-	1,437				
53 Other vegetable textile fibres; paper yarn & woven fab	29	-	29				
55 Man-made staple fibres.		-	253				
61 Art of apparel & clothing access, knitted or crocheted.		-	248				
62 Art of apparel & clothing access, not knitted/crocheted	694	-	5,024				
63 Other made up textile articles; sets; worn clothing etc		-	50				
64 Footwear, gaiters and the like; parts of such articles.	16	-	60				
68 Art of stone, plaster, cement, asbestos, mica/sim mat		-	55				
69 Ceramic products.		-	12				
70 Glass and glassware.	7	-	260				
84 Nuclear reactors, boilers, mchy & mech appliance; parts	179	-	453			82	
85 Electrical mchy equip parts thereof; sound recorder etc	228	-	263				
90 Optical, photo, cine, meas, checking, precision, etc		-	15				
94 Furniture; bedding, mattress, matt support, cushion etc	28	-	190				
99 Special Transaction - Trade.	2	-	4				
Total	1,810	-	12,031			83	1

\* Includes Yukon and the North West Territories

Table 2. Imports by Country, H.S. Chapter and Province of Clearance  
 Tableau 2. Importations par pays, chapitre S.H. et province de dédouanement

January to December - Janvier à décembre 1988						
Quebec	Ontario	Manitoba	Saskat- chewan	Alberta	British Colombia	Pays/Chapitres S.H.
Québec	Ontario	Manitoba	Saskat- chewan	Alberta	Colombie britannique	
Thousands of dollars - milliers de dollars						
Suisse (suite)						
408	1,404			38	179	Vêtements et accessoires du vêtement, autres qu'en bonneterie. 62
114	104			1	1	Autre article tex confectionné; assortiment; friperie & chiffon 63
1,994	4,645			283	602	Chaussures, guêtres et articles analogues; parties de ces objets. 64
9	118				77	Coiffures et parties de coiffures. 65
13	12					Parapluies, ombrelles, parasols, cannes, canne-siège, fouets, etc 66
1,473	77	2		20	105	Plume & duvet apprêtés & art en plume/duvet; fleur arti; etc 67
193	115			52	4	Duvrage en pierre, plâtre, ciment, amiante, mica/matière analogue 68
1,218	444			1	243	Produits céramiques. 69
281	318			6	40	Verre et ouvrages en verre. 70
1	8,859				57	Perle fine/de culture, pierre gemme et métaux préc; monnaies etc 71
1,715	100					Fonte, fer et acier. 72
213	9,617	4	1	40	217	Duvrages en fonte, fer ou acier. 73
248	902	2				Cuivre et ouvrages en cuivre. 74
	1,129			178	37	Aluminium et ouvrages en aluminium. 76
	5					Ploomb et ouvrages en plomb. 78
	6					Zinc et ouvrages en zinc. 79
2						Étain et ouvrages en étain. 80
6				3,228		Autres métaux communs; cermet; ouvrages en ces matières. 81
3,528	5,788	34	2	208	471	Dutils et outillage, art de coutellerie & couverts de table, etc 82
221	587	24		21	92	Duvrages divers en métaux communs. 83
54,007	91,336	440	344	3,303	6,488	Réacteur nucléaire, chaudière, machine, appareil & engin méc; etc 84
24,905	37,055	76	212	1,857	443	Machines, appareil & mat él & parties; app enregistrement etc 85
123	33				1	Véhicules & matériel pour voies ferrées et leurs parties; etc 86
16,015	6,045	3		1	45	Voiture auto, tract, cyc & autre véh terrestre, leur part & acces 87
227	234	10		78	9	Navigation aérienne ou spatiale. 88
5,426	32,520	345	4	1,077	821	Instr & appareil d'optique, photo/ciné, mesure, contrôle etc 90
3,857	20,224	8		314	389	Horlogerie. 91
2	60					Instruments de musique; parties & accessoires de ces instruments. 92
1,862	166					Armes, munitions et leurs parties et accessoires 93
625	971			22	18	Meubles; mobilier médico-chirurgical; articles de literie etc 94
77	940			57	139	Jouet, jeux, article pour divertissement/sport; parties & acces 95
685	887			6	85	Ouvrages divers. 96
1,503	12,014				91	Objets d'art, de collection ou d'antiquité. 97
109	494			77	81	Dispositions de classification spéciale 98
641	1,539	7		15	203	Transactions spéciales - commerciales. 99
278,936	370,517	1,216	755	12,043	16,706	Total
Albanie						
	90					Dispositions de classification spéciale 98
	90					Total
Bulgarie						
635	170					Laits & produits; oeufs d'oiseaux; miel net; prod comestible, nda 04
	2					Graine, fruits oléagineux; graines, semences et fruit divers; etc 12
	44					Cacao et ses préparations. 18
510	228				75	Préparations de légumes, de fruits ou d'autres parties de plantes 20
49						Préparations alimentaires diverses. 21
162	159		17	193	488	Boissons, liquides alcooliques et vinaigres. 22
511	175					Produits chimiques organiques. 29
80						Produits pharmaceutiques. 30
	118					Pelleteries et fourrures; pelleteries factices. 43
26						Bois, charbon de bois et ouvrages en bois. 44
13						Produits de l'édition, presse; autres industries graphiques, etc 49
1		1,435				Laine, poils fin ou grossiers; fils et tissus de crin. 51
29						Autres fibres textiles végétales; fils & tissus de fils de papier 53
62		190				Fibres synthétiques ou artificielles discontinues. 55
249						Vêtements et accessoires du vêtement, en bonneterie. 61
3,684	1,205	134				Vêtements et accessoires du vêtement, autres qu'en bonneterie. 62
50						Autre article tex confectionné; assortiment; friperie & chiffon 63
60						Chaussures, guêtres et articles analogues; parties de ces objets. 64
	55					Duvrage en pierre, plâtre, ciment, amiante, mica/matière analogue 68
					12	Produits céramiques. 69
260						Verre et ouvrages en verre. 70
4	363	2				Réacteur nucléaire, chaudière, machine, appareil & engin méc; etc 84
	263					Machines, appareil & mat él & parties; app enregistrement etc 85
				15		Instr & appareil d'optique, photo/ciné, mesure, contrôle etc 90
184	3			1		Meubles; mobilier médico-chirurgical; articles de literie etc 94
3	1					Transactions spéciales - commerciales. 99
6,582	2,794	1,762	17	210	576	Total

\* Y Compris le Yukon et les Territoires du Nord-Ouest

Table 2. Imports by Country, H.S. Chapter and Province of Clearance  
 Tableau 2. Importations par pays, chapitre S.H. et province de dédouanement

Country/H.S. Chapter	All Provinces *			January to December - Janvier à décembre 1988			
	Toutes les provinces *			Newfound- land	Prince Edward is.	Nova Scotia	New Brunswick
	October- December	January to December					
	Octobre- Décembre	Janvier à décembre		Terre- Neuve	Î.Prince- Édouard	Nouvelle- Écosse	Nouveau- Brunswick
	1988	1987	1988				
Thousands of dollars - milliers de dollars							
Czechoslovakia							
12 Oil seed, oleagi fruits; miscell grain, seed, fruit etc	-	-	95				
17 Sugars and sugar confectionery.	13	-	13				
18 Cocoa and cocoa preparations.	177	-	446			16	
21 Miscellaneous edible preparations.	46	-	352				
22 Beverages, spirits and vinegar.	67	-	311			3	
28 Inorgn chem; compds of prec met, radioact elements etc	99	-	182			99	
29 Organic chemicals.	36	-	216				
30 Pharmaceutical products.	-	-	8				
36 Explosives; pyrotechnic prod; matches; pyrop alloy; etc	34	-	85				
39 Plastics and articles thereof.	23	-	80				
40 Rubber and articles thereof.	286	-	1,372				
42 Articles of leather; saddlery/harness; travel goods etc	702	-	2,890				
43 Furskins and artificial fur; manufactures thereof.	45	-	121				
44 Wood and articles of wood; wood charcoal.	70	-	269			1	
46 Manufactures of straw, esparto/other plaiting mat; etc	-	-	1				
48 Paper & paperboard; art of paper pulp, paper/paperboard	62	-	189				
49 Printed books, newspapers, pictures & other product etc	41	-	172				
51 Wool, fine/coarse animal hair, horsehair yarn & fabric	58	-	2,595				
52 Cotton.	1,762	-	7,428				
53 Dther vegetable textile fibres; paper yarn & woven fab	42	-	571				
54 Man-made filaments.	144	-	884				
55 Man-made staple fibres.	526	-	2,798				
56 Wadding, felt & nonwoven; yarns; twine, cordage, etc	-	-	772				
57 Carpets and other textile floor coverings.	61	-	63				
58 Special woven fab; tufted tex fab; lace; tapestries etc	301	-	1,211				
59 Impregnated, coated, cover/laminated textile fabric etc	1	-	1				
60 Knitted or crocheted fabrics.	25	-	25				
61 Art of apparel & clothing access, knitted or crocheted.	3	-	53				
62 Art of apparel & clothing access, not knitted/crocheted	453	-	3,137				
63 Other made up textile articles; sets; worn clothing etc	820	-	2,607				
64 Footwear, gaiters and the like; parts of such articles.	2,198	-	10,227			3	
65 Headgear and parts thereof.	60	-	247				
67 Prepr feathers & down; arti flower; articles human hair	-	-	16				
69 Ceramic products.	70	-	573			3	
70 Glass and glassware.	1,482	-	6,708				
71 Natural/cultured pearls, prec stones & metals, coin etc	280	-	1,577				
72 Iron and steel.	1,350	-	4,982				
73 Articles of iron or steel.	540	-	1,876				
82 Tool, implement, cutlery, spoon & fork, of base met etc	55	-	422				
83 Miscellaneous articles of base metal.	20	-	30				
84 Nuclear reactors, boilers, mchy & mech appliance; parts	1,589	-	5,981			67	
85 Electrical mchy equip parts thereof; sound recorder etc	5	-	2,241				
87 Vehicles o/t railw/tramw roll-stock, pts & accessories	2,268	-	6,867			430	
90 Optical, photo, cine, meas, checking, precision, etc	20	-	122				
91 Clocks and watches and parts thereof.	43	-	108				
92 Musical instruments; parts and access of such articles	167	-	432				
93 Arms and ammunition; parts and accessories thereof.	205	-	793				
94 Furniture; bedding, mattress, matt support, cushion etc	714	-	3,395			5	
95 Toys, games & sports requisites; parts & access thereof	343	-	2,314				
96 Miscellaneous manufactured articles.	86	-	429				
97 Works of art, collectors' pieces and antiques.	14	-	14				
98 Special Classification Provisions	30	-	39		3		
99 Special Transaction - Trade.	80	-	248				7
Total	17,551	-	78,815		3	632	7
Germany, East							
12 Oil seed, oleagi fruits; miscell grain, seed, fruit etc	-	-	90				
15 Animal/veg fats & oils & their cleavage products; etc	-	-	21				
17 Sugars and sugar confectionery.	113	-	303				
18 Cocoa and cocoa preparations.	13	-	20				
20 Prep of vegetable, fruit, nuts or other parts of plants	-	-	47				
22 Beverages, spirits and vinegar.	22	-	61				
26 Ores, slag and ash.	-	-	3,860				
27 Mineral fuels, oils & product of their distillation;etc	2	-	94				
28 Inorgn chem; compds of prec met, radioact elements etc	1,132	-	2,226			514	
29 Organic chemicals.	125	-	558				
30 Pharmaceutical products.	-	-	85				
31 Fertilisers.	1,463	-	1,463				
32 Tanning/dyeing extract; tannins & derivs; pigm etc	142	-	202				
33 Essential oils & resinoids; perf, cosmetic/toilet prep	20	-	62				
35 Albuminoidal subs; modified starches; glues; enzymes.	2	-	6				

\* Includes Yukon and the North West Territories



Table 2. Imports by Country, H.S. Chapter and Province of Clearance  
 Tableau 2. Importations par pays, chapitre S.H. et province de dédouanement

January to December - Janvier à décembre 1988						
Quebec	Ontario	Manitoba	Saskat- chewan	Alberta	British Columbia	Pays/Chapitres S.H.
Québec	Ontario	Manitoba	Saskat- chewan	Alberta	Colombie britannique	
Thousands of dollars - milliers de dollars						
Tchécoslovaquie						
95						Graine, fruits oléagineux; graines, semences et fruit divers; etc 12
13						Sucres et sucreries. 17
274	155					Cacao et ses préparations. 18
352						Préparations alimentaires diverses. 21
99	108	10		33	56	Boissons, liquides alcooliques et vinaigres. 22
	83					Prod chimique inorg; comp inorg/org méta/préc. éléments etc 28
83	133					Produits chimiques organiques. 29
	8					Produits pharmaceutiques. 30
81	3					Poudres & explosifs; art de pyrotechnie; allumettes; etc 36
1	79					Matières plastiques et ouvrages en ces matières. 39
464	865			42		Caoutchouc et ouvrages en caoutchouc. 40
1,768	1,179	37			5	Ouvrage en cuir; bourrellerie ou sellerie; article de voyage, etc 42
121						Pelletteries et fourrures; pelletteries factices. 43
52	191	2			22	Bois, charbon de bois et ouvrages en bois. 44
	1					Ouvrages de sparterie ou de vannerie. 46
	189					Papiers et carton; ouvrage en pâte de cellulose, en papier/carton 48
30	142					Produits de l'édition, presse; autres industries graphiques, etc 49
1,783	283	528				Laine, poils fin ou grossiers; fils et tissus de crin. 51
5,431	1,800	152			43	Coton. 52
507	63					Autres fibres textiles végétales; fils & tissus de fils de papier 53
604	279					Filaments synthétiques ou artificiels. 54
2,720	74				2	Fibres synthétiques ou artificielles discontinues. 55
504	93			174		Quates, feutres non-tissé; ficelles, cordes et cordages; etc 56
63						Tapis et autres revêtements de sol en matières textiles. 57
1,180	25		4			Tissus spéciaux; surface tex touffetée; dentelle; tapisserie; etc 58
1						Tissus imprégnés, enduits, recouverts ou stratifiés; etc 59
25						Étoffes de bonneterie. 60
49	3					Vêtements et accessoires du vêtement, en bonneterie. 61
2,516	620					Vêtements et accessoires du vêtement, autres qu'en bonneterie. 62
1,199	1,408					Autre article tex confectionné; assortiment; friperie & chiffon 63
5,175	5,020				28	Chaussures, guêtres et articles analogues; parties de ces objets. 64
227	19					Coiffures et parties de coiffures. 65
1	15					Plume & duvet apprêtés & art en plume/duvet; fleur arti; etc 67
83	480			1	3	Produits céramiques. 69
768	5,810			33	94	Verre et ouvrages en verre. 70
949	603				25	Perle fine/de culture, pierre gemme et métaux préc: monnaies etc 71
725	2,957				1,299	Fonte, fer et acier. 72
670	44				1,161	Ouvrages en fonte, fer ou acier. 73
239	182				1	Outils et outillage, art de coutellerie & couverts de table, etc 82
20	6				3	Ouvrages divers en métaux communs. 83
783	5,023			70	36	Réacteur nucléaire, chaudière, machine, appareil & engin méc; etc 84
68	2,173					Machines, appareil & mat él & parties; app enregistrement etc 85
3,520	3,015					Voiture auto, tract, cyc & autre véh terrestre, leur part & acces 87
35	86					Instr & appareil d'optique, photo/ciné, mesure, contrôle etc 90
108						Horlogerie. 91
3	291				137	Instruments de musique; parties & accessoires de ces instruments. 92
153	616				23	Armes, munitions et leurs parties et accessoires 93
2,810	558			18	2	Meubles; mobilier medico-chirurgical; articles de literie etc 94
1,817	496					Jouet, jeux, article pour divertissement/sport; parties & acces 95
14	413	1				Ouvrages divers. 96
	14					Objets d'art, de collection ou d'antiquité. 97
18	18					Dispositions de classification spéciale 98
76	148				15	Transactions spéciales - commerciales. 99
38,301	35,793	732	4	376	2,963	Total
Allemagne, est						
	90					Graine, fruits oléagineux; graines, semences et fruit divers; etc 12
	21					Graisses & huiles ani/vég; grais aliment élaborées; cires ani etc 15
57	8				238	Sucres et sucreries. 17
	19					Cacao et ses préparations. 18
	47					Préparations de légumes, de fruits ou d'autres parties de plantes 20
3,860			1	16	44	Boissons, liquides alcooliques et vinaigres. 22
92	2					Minerais, scories et cendres. 26
1,317	29				264	Combustibles minéraux, huiles; matières bitumineuses; cires etc 27
110	340				107	Prod chimique inorg; comp inorg/org méta/préc. éléments etc 28
50	35					Produits chimiques organiques. 29
	1,463					Produits pharmaceutiques. 30
	202					Engrais. 31
	20					Extraits tannants/tinctoriaux; tanins; pigments; peinture; etc 32
	1				41	Huil essent & résinoïde; prod de parf/toil prép & prep cosmétique 33
2					2	Mati albuminoïde; prod à base d'amidon/fecule mod; colle; enzyme 35

Table 2. Imports by Country, H.S. Chapter and Province of Clearance  
 Tableau 2. Importations par pays, chapitre S.H. et province de dédouanement

Country/H.S. Chapter	All Provinces *			January to December - Janvier à décembre 1988			
	Toutes les provinces *			Newfound-land	Prince Edward Is.	Nova Scotia	New Brunswick
	October-December	January to December	1988				
	Octobre-Décembre	Janvier à décembre	1987	1988	Terre-Neuve	I. Prince-Édouard	Nouvelle-Écosse
	1988	1987	1988				
Thousands of dollars - milliers de dollars							
Germany, East (cont.)							
35 Explosives; pyrotechnic prod; matches; pyrop alloy; etc	-	-	37				
37 Photographic or cinematographic goods.	-	-	205				
38 Miscellaneous chemical products.	-	-	1	1			
39 Plastics and articles thereof.	98	-	452				
40 Rubber and articles thereof.	155	-	296			8	
42 Articles of leather; saddlery/harness; travel goods etc	-	-	1				
43 Furskins and artificial fur; manufactures thereof.	-	-	61				
44 Wood and articles of wood; wood charcoal.	7	-	18				
48 Paper & paperboard; art of paper pulp, paper/paperboard	8	-	9				
49 Printed books, newspapers, pictures & other product etc	11	-	61				
51 Wool, fine/coarse animal hair, horsehair yarn & fabric	-	-	1				
52 Cotton.	2	-	18				
54 Man-made filaments.	4	-	167				
55 Man-made staple fibres.	111	-	413				
56 Wadding, felt & nonwoven; yarns; twine, cordage, etc	-	-	70				
58 Special woven fab; tufted tex fab; lace; tapestries etc	5	-	107				
59 Impregnated, coated, cover/laminated textile fabric etc	46	-	104				
60 Knitted or crocheted fabrics.	52	-	389				
61 Art of apparel & clothing access, knitted or crocheted.	139	-	2,121				
62 Art of apparel & clothing access, not knitted/crocheted	-	-	25				
63 Other made up textile articles; sets; worn clothing etc	-	-	12				
68 Art of stone, plaster, cement, asbestos, mica/sim mat	1	-	18				
69 Ceramic products.	177	-	1,064				
70 Glass and glassware.	952	-	3,983				
71 Natural/cultured pearls, prec stones & metals, coin etc	2	-	25				
72 Iron and steel.	1,986	-	9,779				
73 Articles of iron or steel.	60	-	184			24	
74 Copper and articles thereof.	1	-	135				
76 Aluminium and articles thereof.	7	-	7				
80 Tin and articles thereof.	26	-	27				
81 Other base metals; cermets; articles thereof.	-	-	10				
82 Tool, implement, cutlery, spoon & fork, of base met etc	31	-	186				
83 Miscellaneous articles of base metal.	13	-	13				
84 Nuclear reactors, boilers, mchy & mech appliance; parts	2,191	-	11,965			16	45
85 Electrical mchy equip parts thereof; sound recorder etc	409	-	3,782			20	2
87 Vehicles o/t railw/tramw roll-stock, pts & accessories	157	-	461			3	
90 Optical, photo, cine, meas, checking, precision, etc	223	-	745				
91 Clocks and watches and parts thereof.	14	-	99				
92 Musical instruments; parts and access of such articles	163	-	531				
93 Arms and ammunition; parts and accessories thereof.	11	-	253				
94 Furniture; bedding, mattress, matt support, cushion etc	1,582	-	5,802			35	
95 Toys, games & sports requisites; parts & access thereof	118	-	737				
96 Miscellaneous manufactured articles.	62	-	94				
97 Works of art, collectors' pieces and antiques.	81	-	519				
98 Special Classification Provisions	37	-	81				
99 Special Transaction - Trade.	115	-	345				14
Total	12,212	-	54,540	1		724	61
Hungary							
04 Dairy prod; birds' eggs; natural honey; edible prod nes	160	-	354				
05 Products of animal origin, nes or included.	198	-	500				
07 Edible vegetables and certain roots and tubers.	204	-	609				
09 Coffee, tea, maté and spices.	203	-	527				
12 Dil seed, oleagi fruits; miscell grain, seed, fruit etc	37	-	569				
16 Prep of meat, fish or crustaceans, molluscs etc	-	-	2				
18 Cocoa and cocoa preparations.	204	-	353				
19 Prep of cereal, flour, starch/milk; pastrycooks' prod	-	-	13				
20 Prep of vegetable, fruit, nuts or other parts of plants	173	-	1,795				
21 Miscellaneous edible preparations.	-	-	29				
22 Beverages, spirits and vinegar.	1,000	-	2,807	5	4	60	55
23 Residues & waste from the food indust; prepr ani fodder	-	-	19				
28 Inorgn chem; compds of prec met, radioact elements etc	180	-	191				
29 Organic chemicals.	927	-	4,336				
30 Pharmaceutical products.	31	-	243				
32 Tanning/dyeing extract; tannins & derivs; pign etc	-	-	18				
33 Essential oils & resinoids; perf, cosmetic/toilet prep	-	-	11				
34 Soap, organic surface-active agents, washing prep, etc	-	-	81				
37 Photographic or cinematographic goods.	8	-	88				
38 Miscellaneous chemical products.	-	-	12				
39 Plastics and articles thereof.	273	-	1,217				
40 Rubber and articles thereof.	562	-	1,677			58	

\* Includes Yukon and the North West Territories

Table 2. Imports by Country, H.S. Chapter and Province of Clearance  
 Tableau 2. Importations par pays, chapitre S.H. et province de dédouanement

January to December - Janvier à décembre 1988						
Quebec	Ontario	Manitoba	Saskatchewan	Alberta	British Columbia	Pays/Chapitres S.H.
Québec	Ontario	Manitoba	Saskatchewan	Alberta	Colombie britannique	
Thousands of dollars - milliers de dollars						
Allemagne, est (suite)						
37						Poudres & explosifs; art de pyrotechnie; allumettes; etc 36
	205					Produits photographiques ou cinématographiques. 37
18	431	1				Produits divers des industries chimiques. 38
17	223			46		Matières plastiques et ouvrages en ces matières. 39
	1					Caoutchouc et ouvrages en caoutchouc. 40
	61					Duvrage en cuir; bourrellerie ou sellerie; article de voyage, etc 42
11	6					Pelletteries et fourrures; pelletteries factices. 43
	8					Bois, charbon de bois et ouvrages en bois. 44
8	50			1		Papiers et carton; ouvrage en pâte de cellulose, en papier/carton 48
	1					Produits de l'édition, presse; autres industries graphiques, etc 49
	5			13		Laine, poils fin ou grossiers; fils et tissus de crin. 51
129	22			15		Coton. 52
50	355				7	Filaments synthétiques ou artificiels. 54
70						Fibres synthétiques ou artificielles discontinues. 55
80	26					Ouates, feutres non-tissé; ficelles, cordes et cordages; etc 56
90	13					Tissus spéciaux; surface tex touffetée; dentelle; tapisserie; etc 58
356	32					Tissus imprégnés, enduits, recouverts ou stratifiés; etc 59
1,313	805				2	Étoffes de bonneterie. 60
21	3					Vêtements et accessoires du vêtement, en bonneterie. 61
	1	11				Vêtements et accessoires du vêtement, autres qu'en bonneterie. 62
	1			17		Autre article tex confectionné; assortiment; friperie & chiffon 63
1,041	23					Duvrage en pierre, plâtre, ciment, amiante, mica/matière analogue 68
3,679	282					Produits céramiques. 69
	25				21	Verre et ouvrages en verre. 70
5,773	871					Perle fine/de culture, pierre gemme et métaux préc; monnaies etc 71
5	122				3,135	Fonte, fer et acier. 72
44	80			24	5	Duvrages en fonte, fer ou acier. 73
	7				10	Cuivre et ouvrages en cuivre. 74
26	1					Aluminium et ouvrages en aluminium. 76
	10					Étain et ouvrages en étain. 80
9	164			6	6	Autres métaux communs; cermets; ouvrages en ces matières. 81
	13					Outils et outillage, art de coutellerie & couverts de table, etc 82
891	9,931	175	5	194	703	Duvrages divers en métaux communs. 83
1,758	1,980					Réacteur nucléaire, chaudière, machine, appareil & engin méc; etc 84
163	243	47			20	Machines, appareil & mat él & parties; app enregistrement etc 85
83	634				3	Voiture auto, tract, cyc & autre véh terrestre, leur part & acces 87
20	78			17	9	Instr & appareil d'optique, photo/ciné, mesure, contrôle etc 90
138	268					Horlogerie. 91
64					125	Instruments de musique; parties & accessoires de ces instruments. 92
4,500	805			195	189	Armes, munitions et leurs parties et accessoires 93
382	354				265	Meubles; mobilier médico-chirurgical; articles de literie etc 94
48	25			2		Jouet, jeux, article pour divertissement/sport; parties & acces 95
	450				18	Duvrages divers. 96
7	74				65	Objets d'art, de collection ou d'antiquité. 97
66	205			2		Dispositions de classification spéciale 98
					56	Transactions spéciales - commerciales. 99
26,406	21,195	236	7	574	5,332	Total
Hongrie						
18	336					Laits & produits; oeufs d'oiseaux; miel nat; prod comestible, nda 04
	500					Autres produits d'origine animale, nda. 05
388	220					Légumes, plantes, racines et tubercules alimentaires. 07
272	255					Café, thé, maté et épices. 09
348	168		52			Graine, fruits oléagineux; graines, semences et fruit divers; etc 12
	2					Préparations de viandes, poissons ou crustacés, mollusques etc 16
272	81					Cacao et ses préparations. 18
	13					Prép base de céréales, farines, amidons, fécules/lait; pâtisserie 19
148	1,341	13	29		262	Préparations de légumes, de fruits ou d'autres parties de plantes 20
	29					Préparations alimentaires diverses. 21
741	504	163	73	587	606	Boissons, liquides alcooliques et vinaigres. 22
	19					Residus & déchets des ind alimentaires; aliment prép pour animaux 23
180	10					Prod chimique inorg; comp inorg/org méta/préc, éléments etc 28
544	3,731			59		Produits chimiques organiques. 29
85	146				10	Produits pharmaceutiques. 30
18						Extraits tannants/tinctoires; tanins; pigments; peinture; etc 32
11						Huile essent & résinoïde; prod de parf/toil prép & prép cosmétique 33
81						Savons, agent de surface organique, prép pr lessive, prép lub,etc 34
62	24				1	Produits photographiques ou cinématographiques. 37
	12					Produits divers des industries chimiques. 38
1,080	136					Matières plastiques et ouvrages en ces matières. 39
237	1,327			54		Caoutchouc et ouvrages en caoutchouc. 40

= Y Compris le Yukon et les Territoires du Nord-Ouest

Table 2. Imports by Country, H.S. Chapter and Province of Clearance  
 Tableau 2. Importations par pays, chapitre S.H. et province de dédouanement

Country/H.S. Chapter	All Provinces = Toutes les provinces *			January to December - Janvier à décembre 1988			
	October- December	January to December		Newfound- land	Prince Edward Is.	Nova Scotia	New Brunswick
	Octobre- Décembre	Janvier à décembre		Terre- Neuve	Î. Prince- Edouard	Nouvelle- Écosse	Nouveau- Brunswick
	1988	1987	1988				
Thousands of dollars - milliers de dollars							
Hungary (cont.)							
41 Raw hides and skins (other than furskins) and leather.	81	-	390				
42 Articles of leather; saddlery/harness; travel goods etc	912	-	3,373				
43 Furskins and artificial fur; manufactures thereof.	82	-	131				
44 Wood and articles of wood; wood charcoal.	2	-	10				
46 Manufactures of straw, esparto/other plaiting mat; etc	12	-	40				
49 Printed books, newspapers, pictures & other product etc	14	-	37				
51 Wool, fine/coarse animal hair, horsehair yarn & fabric		-	1,073				
52 Cotton.	121	-	1,036				
54 Man-made filaments.	66	-	92				
55 Man-made staple fibres.	9	-	143				
57 Carpets and other textile floor coverings.	3	-	3				
58 Special woven fab; tufted tex fab; lace; tapestries etc	43	-	302				
59 Impregnated, coated, cover/laminated textile fabric etc	196	-	587				
60 Knitted or crocheted fabrics.	107	-	265				
61 Art of apparel & clothing access, knitted or crocheted.	54	-	132				
62 Art of apparel & clothing access, not knitted/crocheted	219	-	2,759				
63 Other made up textile articles; sets; worn clothing etc	123	-	617				
64 Footwear, gaiters and the like; parts of such articles.	170	-	710				
68 Art of stone, plaster, cement, asbestos, mica/sim mat	22	-	251				
69 Ceramic products.	97	-	767				
70 Glass and glassware.	273	-	1,614				
71 Natural/cultured pearls, prec stones & metals, coin etc	18	-	25				
72 Iron and steel.		-	113				
73 Articles of iron or steel.	81	-	319				
76 Aluminium and articles thereof.	911	-	6,297				
82 Tool, implement, cutlery, spoon & fork, of base met etc	3	-	9				
84 Nuclear reactors, boilers, mchy & mech appliance; parts	168	-	1,196				
85 Electrical mchy equip parts thereof; sound recorder etc	639	-	2,448				
87 Vehicles o/t rail/tram roll-stock, pts & accessories	2,752	-	8,750			4,760	
89 Ships, boats and floating structures.		-	14				
93 Arms and ammunition; parts and accessories thereof.	15	-	241				
94 Furniture; bedding, mattress, matt support, cushion etc	377	-	1,912				
96 Miscellaneous manufactured articles.	28	-	189				
97 Works of art, collectors' pieces and antiques.		-	12				
98 Special Classification Provisions	44	-	44				
99 Special Transaction - Trade.	118	-	205				
Total	11,947	-	51,584	5	4	4,880	55
Poland							
03 Fish & crustacean, mollusc & other aquatic invertebrate	32	-	96				
07 Edible vegetables and certain roots and tubers.		-	36				
08 Edible fruit and nuts; peel of citrus fruit or melons.	849	-	2,943			94	43
09 Coffee, tea, maté and spices.	24	-	128				
17 Sugars and sugar confectionery.	239	-	1,153				
18 Cocoa and cocoa preparations.	67	-	111				
19 Prep of cereal, flour, starch/milk; pastrycooks' prod	205	-	615				
20 Prep of vegetable, fruit, nuts or other parts of plants	1,016	-	1,872			49	
21 Miscellaneous edible preparations.	18	-	177				
22 Beverages, spirits and vinegar.	234	-	912		1	7	2
28 Inorgn chem; compds of prac met, radioact elements etc	168	-	1,206			87	
29 Organic chemicals.	216	-	1,115			46	
31 Fertilisers.	24	-	69			27	
32 Tanning/dyeing extract; tannins & derivs; pigm etc	449	-	1,912				
35 Albuminoid subs; modified starches; glues; enzymes.	185	-	421			339	
37 Photographic or cinematographic goods.		-	5				
39 Plastics and articles thereof.	9	-	605				
40 Rubber and articles thereof.	134	-	175				
42 Articles of leather; saddlery/harness; travel goods etc	227	-	480				
43 Furskins and artificial fur; manufactures thereof.	117	-	566				
44 Wood and articles of wood; wood charcoal.	77	-	165			1	
46 Manufactures of straw, esparto/other plaiting mat; etc	36	-	181				
49 Printed books, newspapers, pictures & other product etc	4	-	4				
51 Wool, fine/coarse animal hair, horsehair yarn & fabric	392	-	2,803				
52 Cotton.	197	-	946				
53 Other vegetable textile fibres; paper yarn & woven fao	102	-	698				
54 Man-made filaments.	564	-	2,327				
55 Man-made staple fibres.		-	6				
58 Special woven fab; tufted tex fab; lace; tapestries etc		-	166				
60 Knitted or crocheted fabrics.	144	-	479				
61 Art of apparel & clothing access, knitted or crocheted.	331	-	2,891				
62 Art of apparel & clothing access, not knitted/crocheted	389	-	8,785				

Table 2. Imports by Country, H.S. Chapter and Province of Clearance  
 Tableau 2. Importations par pays, chapitre S.H. et province de dédouanement

January to December - Janvier à décembre 1988						
Quebec	Ontario	Manitoba	Saskat- chewan	Alberta	British Columbia	Pays/Chapitres S.H.
Québec	Ontario	Manitoba	Saskat- chewan	Alberta	Colombie britannique	
Thousands of dollars - milliers de dollars						
Hongrie (suite)						
372	17					Peaux (autres que les pelleteries) et cuirs. 41
2,658	714					Ouvrage en cuir; bourrellerie ou sellerie; article de voyage, etc 42
127	3					Pelleteries et fourrures; pelleteries factices. 43
	7			2		Bois, charbon de bois et ouvrages en bois. 44
12	27					Ouvrages de sparterie ou de vannerie. 46
	37					Produits de l'édition, presse; autres industries graphiques, etc 49
158	915					Laine, poils fin ou grossiers; fils et tissus de crin. 51
462	573					Coton. 52
75	17					Filaments synthétiques ou artificiels. 54
91	52					Fibres synthétiques ou artificielles discontinues. 55
3						Tapis et autres revêtements de sol en matières textiles. 57
301						Tissus spéciaux; surface tex touffetée; dentelle; tapisserie; etc 58
172	414					Tissus imprégnés, enduits, recouverts ou stratifiés; etc 59
265						Étoffes de bonneterie. 60
132						Vêtements et accessoires du vêtement, en bonneterie. 61
2,331	409			17		Vêtements et accessoires du vêtement, autres qu'en bonneterie. 62
512	104					Autre article tex confectionné; assortiment; friperie & chiffon 63
	710					Chaussures, guêtres et articles analogues; parties de ces objets. 64
	251					Ouvrage en pierre, plâtre, ciment, amiante, mica/matière analogue 68
544	223					Produits céramiques. 69
738	874			1		Verre et ouvrages en verre. 70
25						Perle fine/de culture, pierre gemme et métaux préc; monnaies etc 71
	113					Fonte, fer et acier. 72
90	228					Ouvrages en fonte, fer ou acier. 73
1,467	4,553				275	Aluminium et ouvrages en aluminium. 76
3	5					Outils et outillage, art de coutellerie & couverts de table, etc 82
543	465	62		25		Reacteur nucléaire, chaudière, machine, appareil & engin méc; etc 84
900	1,498			48		Machines, appareil & mat él & parties; app enregistrement etc 85
3,402	587					Voiture auto, tract, cyc & autre véh terrestre, leur part & acces 87
				14		Navigation maritime ou fluviale. 89
58	143				40	Armes, munitions et leurs parties et accessoires 93
847	1,054				10	Meubles; mobilier médico-chirurgical; articles de literie etc 94
185	2					Ouvrages divers. 96
4					8	Objets d'art, de collection ou d'antiquité. 97
	44					Dispositions de classification spéciale 98
96	107					Transactions spéciales - commerciales. 99
21,181	23,026	238	155	812	1,218	Total
Pologne						
	64				32	Poissons & crustacés, mollusques & autres invertébrés aquatiques. 03
36						Légumes, plantes, racines et tubercules alimentaires. 07
978	1,827					Fruits comestibles; écorces d'agrumes ou de melons. 08
128						Café, thé, maté et épices. 09
214	733				205	Sucres et sucreries. 17
41	55				14	Cacao et ses préparations. 18
479	129				6	Prép base de céréales, farines, amidons, féculs/lait; pâtisserie 19
304	1,310			3	204	Préparations de légumes, de fruits ou d'autres parties de plantes 20
8	105				63	Préparations alimentaires diverses. 21
200	357	9	22	117	193	Boissons, liquides alcooliques et vinaigres. 22
380	714		15		7	Prod chimique inorg; comp inorg/org méta/préc, éléments etc 28
58	1,011					Produits chimiques organiques. 29
2	39					Engrais. 31
1,897	15					Extraits tannants/tinctoriaux; tanins; pigments; peinture; etc 32
2	79					Mati albuminoïde; prod à base d'amidon/fécule mod; colle; enzyme 35
5						Produits photographiques ou cinématographiques. 37
605						Matières plastiques et ouvrages en ces matières. 39
176						Caoutchouc et ouvrages en caoutchouc. 40
47	432					Ouvrage en cuir; bourrellerie ou sellerie; article de voyage, etc 42
103	401	60				Pelleteries et fourrures; pelleteries factices. 43
108	50			2	3	Bois, charbon de bois et ouvrages en bois. 44
51	130					Ouvrages de sparterie ou de vannerie. 46
	4					Produits de l'édition, presse; autres industries graphiques, etc 49
1,161	1,639				2	Laine, poils fin ou grossiers; fils et tissus de crin. 51
203	742					Coton. 52
552	146					Autres fibres textiles végétales; fils & tissus de fils de papier 53
532	1,795					Filaments synthétiques ou artificiels. 54
5						Fibres synthétiques ou artificielles discontinues. 55
164	1					Tissus spéciaux; surface tex touffetée; dentelle; tapisserie; etc 58
479						Étoffes de bonneterie. 60
2,881	10					Vêtements et accessoires du vêtement, en bonneterie. 61
7,421	6	1,357				Vêtements et accessoires du vêtement, autres qu'en bonneterie. 62

Table 2. Imports by Country, H.S. Chapter and Province of Clearance  
 Tableau 2. Importations par pays, chapitre S.H. et province de dédouanement

Country/H.S. Chapter	All Provinces *			January to December - Janvier à décembre 1988			
	Toutes les provinces *			Newfound- land	Prince Edward Is.	Nova Scotia	New Brunswick
	October- December	January to December					
	Octobre- Decembre	Janvier à décembre		Terre- Neuve	Î. Prince- Edouard	Nouvelle- Ecosse	Nouveau- Brunswick
	1988	1987	1988				
Thousands of dollars - milliers de dollars							
Poland (cont.)							
63 Other made up textile articles; sets; worn clothing etc	859	-	5,689				
64 Footwear, gaiters and the like; parts of such articles.	362	-	5,737				
65 Headgear and parts thereof.	28	-	56				
68 Art of stone, plaster, cement, asbestos, mica/sim mat	2	-	2				
69 Ceramic products.	208	-	913				
70 Glass and glassware.	1,030	-	3,939				
71 Natural/cultured pearls, prec stones & metals, coin etc	7	-	24				
72 Iron and steel.	2,745	-	6,551				
73 Articles of iron or steel.	557	-	1,744			49	
74 Copper and articles thereof.	654	-	2,228			133	
82 Tool, implement, cutlery, spoon & fork, of base met etc	245	-	706				
84 Nuclear reactors, boilers, mchy & mech appliance; parts	3,201	-	12,402			1,192	
85 Electrical mchy equip parts thereof; sound recorder etc	497	-	2,091				
87 Vehicles o/t railw/tramw roll-stock, pts & accessories	92	-	148				
88 Aircraft, spacecraft, and parts thereof.	96	-	87				
90 Optical, photo, cine, meas, checking, precision, etc	62	-	535				
92 Musical instruments; parts and access of such articles	105	-	206				
93 Arms and ammunition; parts and accessories thereof.		-	41				
94 Furniture; bedding, mattress, matt support, cushion etc	1,917	-	5,446			29	
95 Toys, games & sports requisites; parts & access thereof	53	-	331				
97 Works of art, collectors' pieces and antiques.	340	-	352				
99 Special Transaction - Trade.	66	-	263				
Total	19,612	-	83,575		1	2,057	45
Romania							
09 Coffee, tea, maté and spices.	2	-	2				
11 Prod mill indust; malt; starches; inulin; wheat gluten		-	31				
16 Prep of meat, fish or crustaceans, molluscs etc	115	-	534			75	
20 Prep of vegetable, fruit, nuts or other parts of plants	83	-	282				
22 Beverages, spirits and vinegar.	60	-	126				
28 Inorgn chem; compds of prec met, radioact elements etc	114	-	234	114			
29 Organic chemicals.	43	-	225				
39 Plastics and articles thereof.		-	980				
40 Rubber and articles thereof.		-	696				
42 Articles of leather; saddlery/harness; travel goods etc	218	-	905				
44 Wood and articles of wood; wood charcoal.	294	-	905				
46 Manufactures of straw, esparto/other plaiting mat; etc	67	-	437				
48 Paper & paperboard; art of paper pulp, paper/paperboard	9	-	133				26
52 Cotton.	55	-	55				
54 Man-made filaments.	431	-	1,525				
55 Man-made staple fibres.	310	-	1,360				
56 Wadding, felt & nonwoven; yarns; twine, cordage, etc	729	-	3,846				
57 Carpets and other textile floor coverings.		-	37				
58 Special woven fab; tufted tex fab; lace; tapestries etc		-	67				
60 Knitted or crocheted fabrics.		-	106				
61 Art of apparel & clothing access, knitted or crocheted.	62	-	62				
62 Art of apparel & clothing access, not knitted/crocheted	218	-	6,329				
63 Other made up textile articles; sets; worn clothing etc	1,530	-	20,294				
64 Footwear, gaiters and the like; parts of such articles.	987	-	2,640				
68 Art of stone, plaster, cement, asbestos, mica/sim mat	667	-	3,267				
69 Ceramic products.	3	-	3				
70 Glass and glassware.	297	-	869				
73 Articles of iron or steel.	566	-	2,047				
74 Copper and articles thereof.	1,462	-	4,175				
76 Aluminium and articles thereof.	183	-	588				
84 Nuclear reactors, boilers, mchy & mech appliance; parts		-	4,634				
85 Electrical mchy equip parts thereof; sound recorder etc	548	-	2,644			8	
87 Vehicles o/t railw/tramw roll-stock, pts & accessories	20	-	273				
90 Optical, photo, cine, meas, checking, precision, etc	660	-	3,812				
92 Musical instruments; parts and access of such articles		-	35				
94 Furniture; bedding, mattress, matt support, cushion etc	1,991	-	6,616			6	
95 Toys, games & sports requisites; parts & access thereof	233	-	250				
96 Miscellaneous manufactured articles.	22	-	48				
99 Special Transaction - Trade.	11	-	96				
Total	12,009	-	70,283	114		90	26
USSR							
01 Live animals	132	-	235			132	
02 Meat and edible meat offal.	94	-	239				
03 Fish & crustacean, mollusc & other aquatic invertebrate		-	617			563	

\* Includes Yukon and the North West Territories

Table 2. Imports by Country, H.S. Chapter and Province of Clearance  
 Tableau 2. Importations par pays, chapitre S.H. et province de dédouanement

January to December - Janvier à décembre 1988						
Quebec	Ontario	Manitoba	Saskat- chewan	Alberta	British Colombie	Pays/Chapitres S.H.
Québec	Ontario	Manitoba	Saskat- chewan	Alberta	Colombie britannique	
Thousands of dollars - milliers de dollars						
Pologne (suite)						
5,355	328			3	2	Autre article tex confectionné; assortiment; friperie & chiffon 63
440	5,296					Chaussures, guêtres et articles analogues; parties de ces objets. 64
56						Coiffures et parties de coiffures. 65
2						Ouvrage en pierre, plâtre, ciment, amiante, mica/matière analogue 68
569	214	26		1	1	Produits céramiques. 69
2,738	1,169	5		1	24	Verre et ouvrages en verre. 70
4	19					Perle fine/de culture, pierre gemme et métaux préc; monnaies etc 71
2,506	2,738				1,257	Fonte, fer et acier. 72
622	945	9			34	Ouvrages en fonte, fer ou acier. 73
579	1,459				188	Cuivre et ouvrages en cuivre. 74
442	255			7		Outils et outillage, art de coutellerie & couverts de table, etc 82
6,454	4,648			60	47	Réacteur nucléaire, chaudière, machine, appareil & engin méc; etc 84
1,725	366					Machines, appareil & mat él & parties; app enregistrement etc 85
27	121					Voiture auto, tract, cyc & autre véh terrestre, leur part & acces 87
97						Navigation aérienne ou spatiale. 88
230	305					Instr & appareil d'optique, photo/ciné, mesure, contrôle etc 90
76	130					Instruments de musique; parties & accessoires de ces instruments. 92
41						Armes, munitions et leurs parties et accessoires 93
3,533	1,848			19	15	Meubles; mobilier médico-chirurgical; articles de literie etc 94
161	169					Jouet, jeux, article pour divertissement/sport; parties & acces 95
340	12					Objets d'art, de collection ou d'antiquité. 97
96	128				36	Transactions spéciales - commerciales. 99
45,438	31,963	1,470	37	218	2,341	Total
Roumanie						
2						Café, thé, maté et épices. 09
31						Prod de mino; malt; amidons & féculés; inuline; gluten de froment 11
230	227					Préparations de viandes, poissons ou crustacés, mollusques etc 16
269	13					Préparations de légumes, de fruits ou d'autres parties de plantes 20
47	67				12	Boissons, liquides alcooliques et vinaigres. 22
	119					Prod chimique inorg; comp inorg/org méta/préc, éléments etc 28
93	132					Produits chimiques organiques. 29
	980					Matières plastiques et ouvrages en ces matières. 39
29	666					Caoutchouc et ouvrages en caoutchouc. 40
611		293				Ouvrage en cuir; bourrellerie ou sellerie; article de voyage, etc 42
177	234					Bois, charbon de bois et ouvrages en bois. 44
72	57				3	Ouvrages de sparterie ou de vannerie. 46
	55					Papiers et carton; ouvrage en pâte de cellulose, en papier/carton 48
1,313	212					Coton. 52
1,353	7					Filaments synthétiques ou artificiels. 54
3,589	156					Fibres synthétiques ou artificielles discontinues. 55
	37					Quates, feutres non-tissé; ficelles, cordes et cordages; etc 56
106	18				47	Tapis et autres revêtements de sol en matières textiles. 57
62						Tissus spéciaux; surface tex touffetée; dentelle; tapisserie; etc 58
4,953	1,375					Étoffes de bonneterie. 60
19,647		646				Vêtements et accessoires du vêtement, en bonneterie. 61
2,640						Vêtements et accessoires du vêtement, autres qu'en bonneterie. 62
719	2,541				7	Autre article tex confectionné; assortiment; friperie & chiffon 63
3						Chaussures, guêtres et articles analogues; parties de ces objets. 64
835	33					Ouvrage en pierre, plâtre, ciment, amiante, mica/matière analogue 68
946	1,087	12				Produits céramiques. 69
2,049	810		4	43	1,267	Verre et ouvrages en verre. 70
588						Ouvrages en fonte, fer ou acier. 73
1,120	3,327					Cuivre et ouvrages en cuivre. 74
1,519	418	7	51	208	167	Aluminium et ouvrages en aluminium. 76
273					431	Réacteur nucléaire, chaudière, machine, appareil & engin méc; etc 84
45	2,330		1,436			Machines, appareil & mat él & parties; app enregistrement etc 85
	35					Voiture auto, tract, cyc & autre véh terrestre, leur part & acces 87
5,756	798			16	37	Instr & appareil d'optique, photo/ciné, mesure, contrôle etc 90
201	48					Meubles; mobilier médico-chirurgical; articles de literie etc 94
48						Jouet, jeux, article pour divertissement/sport; parties & acces 95
16	80					Ouvrages divers. 96
						Transactions spéciales - commerciales. 99
49,459	15,874	959	1,493	268	1,994	Total
URSS						
103						Animaux vivants. 01
115	103				21	Viandes et abats comestibles. 02
20	33					Poissons & crustacés, mollusques & autres invertébrés aquatiques. 03

\* Y Compris le Yukon et les Territoires du Nord-Ouest

Table 2. Imports by Country, H.S. Chapter and Province of Clearance  
 Tableau 2. Importations par pays, chapitre S.H. et province de dédouanement

Country/H.S. Chapter	All Provinces *			January to December - Janvier à décembre 1988			
	Toutes les provinces *			Newfound- land	Prince Edward Is.	Nova Scotia	New Brunswick
	October- December	January to December					
	Octobre- Décembre	Janvier à décembre					
1988	1987	1988					
Thousands of dollars - milliers de dollars							
USSR (cont.)							
05 Products of animal origin, nes or included.		-	270				
07 Edible vegetables and certain roots and tubers.	56	-	111				3
08 Edible fruit and nuts; peel of citrus fruit or melons.	4	-	15				4
09 Coffee, tea, maté and spices.		-	2				
10 Cereals.	2	-	18				
16 Prep of meat, fish or crustaceans, molluscs etc.	141	-	493				
19 Prep of cereal, flour, starch/milk; pastrycooks' prod	3	-	3				
20 Prep of vegetable, fruit, nuts or other parts of plants	15	-	15				
21 Miscellaneous edible preparations.		-	24				
22 Beverages, spirits and vinegar.	540	-	1,588	4		12	12
25 Salt; sulphur; earth & stone; plastering mat; lime & cen	2	-	5				
27 Mineral fuels, oils & product of their distillation; etc	54	-	2,857				
28 Inorgn chem; compds of prec met, radioact elements etc	206	-	1,419				
29 Organic chemicals.	12	-	956				
31 Fertilisers.		-	17				
34 Soap, organic surface-active agents, washing prep, etc	26	-	39				
35 Albuminoidal subs; modified starches; glues; enzymes.		-	74				
37 Photographic or cinematographic goods.	11	-	25				
38 Miscellaneous chemical products.	14	-	14				
39 Plastics and articles thereof.	9	-	289			3	
40 Rubber and articles thereof.	42	-	406				
41 Raw hides and skins (other than furskins) and leather.		-	1,258				
43 Furskins and artificial fur; manufactures thereof.	586	-	2,784				
44 Wood and articles of wood; wood charcoal.	469	-	3,378				
47 Pulp of wood/of other fibrous cellulosic mat; waste etc	1	-	2				1
48 Paper & paperboard; art of paper pulp, paper/paperboard	27	-	71				19
49 Printed books, newspapers, pictures & other product etc	25	-	220				
51 Wool, fine/coarse animal hair, horsehair yarn & fabric	14	-	317		8		
52 Cotton.	111	-	470				
55 Man-made staple fibres.		-	11				
57 Carpets and other textile floor coverings.		-	64				
59 Impregnated, coated, cover/laminated textile fabric etc	6	-	6				
60 Knitted or crocheted fabrics.	38	-	38				
63 Other made up textile articles; sets; worn clothing etc		-	96				
68 Art of stone, plaster, cement, asbestos, mica/sim mat		-	18				
69 Ceramic products.	96	-	196				
70 Glass and glassware.	147	-	326				
71 Natural/cultured pearls, prec stones & metals, coin etc	67,917	-	113,350				
72 Iron and steel.		-	333				
73 Articles of iron or steel.	128	-	161				
74 Copper and articles thereof.		-	100				
75 Nickel and articles thereof.		-	268				
76 Aluminium and articles thereof.	32	-	267				
78 Lead and articles thereof.		-	8				
82 Tool, implement, cutlery, spoon & fork, of base met etc	10	-	21				
83 Miscellaneous articles of base metal.	3	-	11				
84 Nuclear reactors, boilers, mchy & mech appliance; parts	1,514	-	6,223				
85 Electrical mchy equip parts thereof; sound recorder etc	411	-	1,017				
86 Railw/tramw locom, rolling-stock & parts thereof; etc		-	17				
87 Vehicles o/t railw/tramw roll-stock, pts & accessories	2,201	-	9,096			3,728	
88 Aircraft, spacecraft, and parts thereof.	74	-	360	14			
90 Optical, photo, cine, meas, checking, precision, etc	199	-	661				
91 Clocks and watches and parts thereof.	335	-	1,664				
92 Musical instruments; parts and access of such articles		-	56				
93 Arms and ammunition; parts and accessories thereof.	79	-	489				
94 Furniture; bedding, mattress, matt support, cushion etc	62	-	233				
95 Toys, games & sports requisites; parts & access thereof	82	-	317				
97 Works of art, collectors' pieces and antiques.	8	-	491				
98 Special Classification Provisions	71	-	126				
99 Special Transaction - Trade.	372	-	1,935	1		4	1
<b>Total</b>	<b>76,402</b>	<b>-</b>	<b>156,231</b>	<b>19</b>	<b>8</b>	<b>4,444</b>	<b>42</b>
Yugoslavia							
04 Dairy prod; birds' eggs; natural honey; edible prod nes	84	-	84				
07 Edible vegetables and certain roots and tubers.		-	11				
08 Edible fruit and nuts; peel of citrus fruit or melons.	87	-	184				
09 Coffee, tea, maté and spices.	29	-	487				
12 Oil seed, oleagi fruits; miscell grain, seed, fruit etc	291	-	562			110	
15 Animal/veg fats & oils & their cleavage products; etc		-	10				
16 Prep of meat, fish or crustaceans, molluscs etc	182	-	339				
17 Sugars and sugar confectionery.	365	-	1,031			18	13

\* Includes Yukon and the North West Territories.



Table 2. Imports by Country, H.S. Chapter and Province of Clearance  
 Tableau 2. Importations par pays, chapitre S.H. et province de dédouanement

January to December - Janvier à décembre 1988						
Quebec	Ontario	Manitoba	Saskat- chewan	Alberta	British Columbia	Pays/Chapitres S.H.
Québec	Ontario	Manitoba	Saskat- chewan	Alberta	Colombie britannique	
Thousands of dollars - milliers de dollars						
						URSS (suite)
				270		Autres produits d'origine animale, nda. 05
81	14				11	Légumes, plantes, racines et tubercules alimentaires. 07
	10					Fruits comestibles; écorces d'agrumes ou de melons. 08
	2					Café, thé, maté et épices. 09
16	2					Céréales. 10
192	263				37	Préparations de viandes, poissons ou crustacés, mollusques etc 16
	3					Prép base de céréales, farines, amidons, féculs/lait; pâtisserie 19
	15					Préparations de légumes, de fruits ou d'autres parties de plantes 20
	24					Préparations alimentaires diverses. 21
323	285	74	37	191	656	Boissons, liquides alcooliques et vinaigres. 22
	5					Sel; soufre; terres et pierres; plâtres, chaux et ciments. 25
2,760	6	27			63	Combustibles minéraux, huiles; matières bitumineuses; cires etc 27
388	945				85	Prod chimique inorg; comp inorg/org méta/préc; éléments etc 28
14	905	36				Produits chimiques organiques. 29
17						Engrais. 31
13	25				1	Savons, agent de surface organique, prép pr lessive, prép lub, etc 34
	74					Mati albuminoïde; prod à base d'amidon/fécule mod; colle; enzyme 35
19	6					Produits photographiques ou cinématographiques. 37
	14					Produits divers des industries chimiques. 38
71	211				2	Matières plastiques et ouvrages en ces matières. 39
213	170		20		1	Caoutchouc et ouvrages en caoutchouc. 40
	1,258					Peaux (autres que les pelleteries) et cuirs. 41
2,490	171	7		2	112	Pelleteries et fourrures; pelleteries factices. 43
3,333	45					Bois, charbon de bois et ouvrages en bois. 44
1						Pâte de bois/d'autres matière fibreuse cellulosiques; déchets etc 47
8	43					Papiers et carton; ouvrage en pâte de cellulose, en papier/carton 48
50	169				1	Produits de l'édition, presse; autres industries graphiques, etc 49
	308					Laine, poils fin ou grossiers; fils et tissus de crin. 51
433	37					Coton. 52
11						Fibres synthétiques ou artificielles discontinues. 55
	61				2	Tapis et autres revêtements de sol en matières textiles. 57
6	38					Tissus imprégnés, enduits, recouverts ou stratifiés; etc 59
	96					Étoffes de bonneterie. 60
	18					Autre article tex confectionné; assortiment; friperie & chiffon 63
	196					Ouvrage en pierre, plâtre, ciment, amiante, mica/matière analogue 68
267	59					Produits céramiques. 69
	57,234					Verre et ouvrages en verre. 70
57,100	295		9		15	Perle fine/de culture, pierre gemme et métaux préc; monnaies etc 71
	97				28	Fonte, fer et acier. 72
49	100				14	Ouvrages en fonte, fer ou acier. 73
						Cuivre et ouvrages en cuivre. 74
				268		Nickel et ouvrages en nickel. 75
32	119	115				Aluminium et ouvrages en aluminium. 76
	2				5	Plomb et ouvrages en plomb. 78
19	11				1	Outils et outillage, art de coutellerie & couverts de table, etc 82
3,698	2,342	27		10	145	Ouvrages divers en métaux communs. 83
266	719			1	30	Reacteur nucléaire, chaudière, machine, appareil & engin méc; etc 84
17						Machines, appareil & mat él & parties; app enregistrement etc 85
4,646	712	2		4	1	Véhicules & matériel pour voies ferrées et leurs parties; etc 86
254	75	2		2	12	Voiture auto, tract, cyc & autre véh terrestre, leur part & acces 87
194	463					Navigation aérienne ou spatiale. 88
1,627	36		3			Instr & appareil d'optique, photo/ciné, mesure, contrôle etc 90
31	25					Horlogerie. 91
50	437					Instruments de musique; parties & accessoires de ces instruments. 92
86	143			1		Armes, munitions et leurs parties et accessoires 93
301	4				3	Meubles; mobilier médico-chirurgical; articles de literie etc 94
23	465				11	Jouet, jeux, article pour divertissement/sport; parties & acces 95
32	58				2	Objets d'art, de collection ou d'antiquité. 97
1,116	729	1		1	78	Dispositions de classification spéciale 98
						Transactions spéciales - commerciales. 99
80,502	68,706	294	71	753	1,349	Total
Yougoslavie						
	84					Laits & produits; oeufs d'oiseaux; miel nat; prod comestible, nda 04
	11					Légumes, plantes, racines et tubercules alimentaires. 07
45	138					Fruits comestibles; écorces d'agrumes ou de melons. 08
32	455					Café, thé, maté et épices. 09
19	432					Graine, fruits oleagineux; graines, semences et fruit divers; etc 12
	10					Graisses & huiles ani/vég; gras aliment élaborées; cires ani etc 15
	339					Préparations de viandes, poissons ou crustacés, mollusques etc 16
643	324				32	Sucres et sucreries. 17

\* Y Compris le Yukon et les Territoires du Nord-Ouest

Table 2. Imports by Country, H.S. Chapter and Province of Clearance  
 Tableau 2. Importations par pays, chapitre S.H. et province de dédouanement

Country/H.S. Chapter	All Provinces *			January to December - Janvier à décembre 1988			
	Toutes les provinces *			Newfound-land	Prince Edward Is.	Nova Scotia	New Brunswick
	October-December	January to December					
	Octobre-Décembre	Janvier à décembre		Terre-Neuve	Î. Prince-Édouard	Nouvelle-Écosse	Nouveau-Brunswick
	1988	1987	1988				
Thousands of dollars - milliers de dollars							
Yugoslavia (cont.)							
18 Cocoa and cocoa preparations.	697	-	876				5
19 Prep of cereal, flour, starch/milk; pastrycooks' prod	76	-	215				9
20 Prep of vegetable, fruit, nuts or other parts of plants	1,085	-	3,284			27	
21 Miscellaneous edible preparations.	128	-	339				
22 Beverages, spirits and vinegar.	371	-	841	2		3	4
25 Salt; sulphur; earth & stone; plastering mat; lime & cen	31	-	31				
26 Dres, slag and ash.	374	-	436				
27 Mineral fuels, oils & product of their distillation; etc		-	5,787			5,787	
28 Inorgn chem; compds of prec met, radioact elements etc	253	-	670				
29 Organic chemicals.	454	-	2,564				
30 Pharmaceutical products.		-	8				
32 Tanning/dyeing extract; tannins & derivs; pigm etc		-	52				
33 Essential oils & resinoids; perf, cosmetic/toilet prep		-	88				
34 Soap, organic surface-active agents, washing prep, etc	76	-	98				
37 Photographic or cinematographic goods.		-	72				
38 Miscellaneous chemical products.		-	108				
39 Plastics and articles thereof.	130	-	502				
40 Rubber and articles thereof.	403	-	1,124				
41 Raw hides and skins (other than furskins) and leather.	2,788	-	6,685				
42 Articles of leather; saddlery/harness; travel goods etc	163	-	868				
44 Wood and articles of wood; wood charcoal.	172	-	505				
46 Manufactures of straw, esparto/other plaiting mat; etc	49	-	218				
48 Paper & paperboard; art of paper pulp, paper/paperboard	28	-	130				
49 Printed books, newspapers, pictures & other product etc	140	-	391				
51 Wool, fine/coarse animal hair, horsehair yarn & fabric	465	-	1,379				
52 Cotton.	84	-	282				
54 Man-made filaments.	114	-	310				
55 Man-made staple fibres.	48	-	89				
56 Wadding, felt & nonwoven; yarns; twine, cordage, etc	39	-	60				
57 Carpets and other textile floor coverings.	19	-	61				
58 Special woven fab; tufted tex fab; lace; tapestries etc	7	-	303				
61 Art of apparel & clothing access, knitted or crocheted.	25	-	334				
62 Art of apparel & clothing access, not knitted/crocheted	1,358	-	6,526				
63 Other made up textile articles; sets; worn clothing etc	208	-	638				
64 Footwear, gaiters and the like; parts of such articles.	754	-	4,007				
68 Art of stone, plaster, cement, asbestos, mica/sim mat	184	-	348				
69 Ceramic products.	16	-	55				
70 Glass and glassware.	321	-	1,093				
72 Iron and steel.	2,935	-	21,832			307	
73 Articles of iron or steel.	685	-	1,773				
74 Copper and articles thereof.	189	-	1,495				
76 Aluminium and articles thereof.	2,327	-	10,891				
82 Tool, implement, cutlery, spoon & fork, of base met etc	481	-	1,682				
83 Miscellaneous articles of base metal.	2	-	35				
84 Nuclear reactors, boilers, mchy & mech appliance; parts	2,211	-	8,763			28	
85 Electrical mchy equip parts thereof; sound recorder etc	1,211	-	2,364				
87 Vehicles o/t railw/tramw roll-stock, pts & accessories	56	-	822			702	
88 Aircraft, spacecraft, and parts thereof.	7	-	41				
90 Optical, photo, cine, meas, checking, precision, etc	20	-	58	5		8	
93 Arms and ammunition; parts and accessories thereof.	84	-	367				
94 Furniture; bedding, mattress, matt support, cushion etc	2,678	-	11,015			5	
95 Toys, games & sports requisites; parts & access thereof	317	-	1,426				
98 Special Classification Provisions	86	-	180	84			
99 Special Transaction - Trade.	25	-	83				
Total	25,458	-	107,055	93		6,999	32
Bahrain							
02 Meat and edible meat offal.		-	120				
35 Albuminoid sub; modified starches; glues; enzymes.	5	-	7				
53 Other vegetable textile fibres; paper yarn & woven fab		-	8				
61 Art of apparel & clothing access, knitted or crocheted.		-	83				
62 Art of apparel & clothing access, not knitted/crocheted		-	117				
71 Natural/cultured pearls, prec stones & metals, coin etc		-	1,091				
73 Articles of iron or steel.	210	-	441				
76 Aluminium and articles thereof.	2,745	-	4,855				
82 Tool, implement, cutlery, spoon & fork, of base met etc	314	-	314				
83 Miscellaneous articles of base metal.	5	-	31				
84 Nuclear reactors, boilers, mchy & mech appliance; parts	26	-	310				
85 Electrical mchy equip parts thereof; sound recorder etc	12	-	12				
Total	3,320	-	7,396				

\* Includes Yukon and the North West Territories

Table 2. Imports by Country, H.S. Chapter and Province of Clearance  
Tableau 2. Importations par pays, chapitre S.H. et province de dédouanement

January to December - Janvier à décembre  
1988

Quebec	Ontario	Manitoba	Saskatchewan	Alberta	British Columbia		Pays/Chapitres S.H.
Québec	Ontario	Manitoba	Saskatchewan	Alberta	Colombie britannique		
Thousands of dollars - milliers de dollars							
Yougoslavie (suite)							
488	382						Cacao et ses préparations. 18
30	141					35	Prép base de céréales, farines, amidons, féculés/lait; pâtisserie 19
883	2,189	8				176	Préparations de légumes, de fruits ou d'autres parties de plantes 20
4	304					30	Préparations alimentaires diverses. 21
138	456	31	5	55	140	140	Boissons, liquides alcooliques et vinaigres. 22
	31						Sel; soufre; terres et pierres; plâtres, chaux et ciments. 25
	436						Minerais, scories et cendres. 26
106	325	15	15		207	207	Combustibles minéraux, huiles; matières bitumineuses; cires etc 27
349	2,215						Prod chimique inorg; comp inorg/org méta/préc. éléments etc 28
						8	Produits chimiques organiques. 28
	38					13	Produits pharmaceutiques. 30
41	46						Extraits tannants/tinctoriaux; tanins; pigments; peinture; etc 32
88							Huile essent & résinoïde; prod de parf/toil prép & prép cosmétique 33
21	51						Savons, agent de surface organique, prép pr lessive, prép lub, etc 34
108							Produits photographiques ou cinématographiques. 37
453	17					31	Produits divers des industries chimiques. 38
145	979						Matières plastiques et ouvrages en ces matières. 39
4,824	1,731	120				9	Caoutchouc et ouvrages en caoutchouc. 40
89	778						Peaux (autres que les pelleteries) et cuirs. 41
306	195	2		1		1	Ouvrage en cuir; bourrellerie ou sellerie; article de voyage, etc 42
103	114						Bois, charbon de bois et ouvrages en bois. 44
38	90						Ouvrages de sparterie ou de vannerie. 46
55	326					8	Papiers et carton; ouvrage en pâte de cellulose, en papier/carton 48
1,041	128	209					Produits de l'édition, presse; autres industries graphiques, etc 49
52						1	Laine, poils fin ou grossiers; fils et tissus de crin. 51
218	26						Coton. 52
75	8					55	Filaments synthétiques ou artificiels. 54
	60					5	Fibres synthétiques ou artificielles discontinues. 55
57	3						Quates, feutres non-tissé; ficelles, cordes et cordages; etc 56
239	63						Tapis et autres revêtements de sol en matières textiles. 57
28	305						Tissus spéciaux; surface tex touffetée; dentelle; tapisserie; etc 58
1,145	5,034	284		40		20	Vêtements et accessoires du vêtement, en bonneterie. 61
131	425	25				55	Vêtements et accessoires du vêtement, autres qu'en bonneterie. 62
2,234	1,770					1	Autre article tex confectionné; assortiment; friperie & chiffon 63
182	113						Chaussures, guêtres et articles analogues; parties de ces objets. 64
39	16					52	Ouvrage en pierre, plâtre, ciment, amiante, mica/matière analogue 68
819	248	15					Produits céramiques. 69
13,945	1,023					9	Verre et ouvrages en verre. 70
1,598	41					6,555	Fonte, fer et acier. 72
1,100	394					1	Ouvrages en fonte, fer ou acier. 73
8,950	1,930						Cuivre et ouvrages en cuivre. 74
7	1,584						Aluminium et ouvrages en aluminium. 76
15	18						Dutils et outillage, art de coutellerie & couverts de table, etc 82
1,461	6,908		104	26	234		Ouvrages divers en métaux communs. 83
935	1,391	6		2	29		Reacteur nucléaire, chaudière, machine, appareil & engin méc; etc 84
	114				4		Machines, appareil & mat él & parties; app enregistrement etc 85
	41						Voiture auto, tract, cyc & autre véh terrestre, leur part & acces 87
	33	2			7		Navigation aérienne ou spatiale. 88
363							Instr & appareil d'optique, photo/ciné, mesure, contrôle etc 90
7,138	3,509	289		6	4		Armes, munitions et leurs parties et accessoires 93
1,110	294	1		17	57		Meubles; mobilier médico-chirurgical; articles de literie etc 94
11	84				1		Jouet, jeux, article pour divertissement/sport; parties & acces 95
42	30						Dispositions de classification spéciale 98
						9	Transactions spécielles - commerciales. 99
51,988	38,358	1,014	126	163	8,277		Total
Bahreïn							
120							Viandes et abats comestibles. 02
7							Mati albuminoïde; prod à base d'amidon/fécule mod; colle; enzyme 35
	8						Autres fibres textiles végétales; fils & tissus de fils de papier 53
	83						Vêtements et accessoires du vêtement, en bonneterie. 61
	117						Vêtements et accessoires du vêtement, autres qu'en bonneterie. 62
	1,091						Perle fine/de culture, pierre gemme et métaux préc; monnaies etc 71
441							Ouvrages en fonte, fer ou acier. 73
827	2,891				1,136		Aluminium et ouvrages en aluminium. 76
314							Dutils et outillage, art de coutellerie & couverts de table, etc 82
31							Ouvrages divers en métaux communs. 83
310							Reacteur nucléaire, chaudière, machine, appareil & engin méc; etc 84
12							Machines, appareil & mat él & parties; app enregistrement etc 85
2,066	4,193				1,136		Total

\* Y Compris le Yukon et les Territoires du Nord-Ouest

Table 2. Imports by Country, H.S. Chapter and Province of Clearance  
 Tableau 2. Importations par pays, chapitre S.H. et province de dédouanement

Country/H.S. Chapter	All Provinces = Toutes les provinces =			January to December - Janvier à décembre 1988			
	October- December	January to December		Newfound- land	Prince Edward Is.	Nova Scotia	New Brunswick
	Octobre- Décembre	Janvier à décembre		Terre- Neuve	Î.Prince- Édouard	Nouvelle- Écosse	Nouveau- Brunswick
	1988	1987	1988				
Thousands of dollars - milliers de dollars							
Cyprus							
12 Oil seed, oleagi fruits; miscell grain, seed, fruit etc	18	-	37				
18 Cocoa and cocoa preparations.	46	-	319				
22 Beverages, spirits and vinegar.	21	-	51				
25 Salt; sulphur; earth & stone; plastering mat; lime & cen	7	-	23				
62 Art of apparel & clothing access, not knitted/crocheted		-	14				
64 Footwear, gaiters and the like; parts of such articles.	285	-	1,431				
89 Special Transaction - Trade.	1	-	2				
Total	381	-	1,879				
United Arab Emir.							
03 Fish & crustacean, mollusc & other aquatic invertebrate	150	-	168				
08 Edible fruit and nuts; peel of citrus fruit or melons.		-	88				
27 Mineral fuels, oils & product of their distillation; etc		-	43,979			12,900	31,079
33 Essential oils & resinoids; perf, cosmetic/toilet prep		-	11				
57 Carpets and other textile floor coverings.	43	-	89				
61 Art of apparel & clothing access, knitted or crocheted.	174	-	254				
62 Art of apparel & clothing access, not knitted/crocheted	203	-	1,001				
76 Aluminium and articles thereof.		-	375				
78 Lead and articles thereof.		-	84				
82 Tool, implement, cutlery, spoon & fork, of base met etc		-	35				
84 Nuclear reactors, boilers, mchy & mech appliance; parts		-	455				
85 Electrical mchy equip parts thereof; sound recorder etc	54	-	54				
98 Special Classification Provisions	59	-	166				
Total	685	-	46,765			12,900	31,079
Ethiopia							
09 Coffee, tea, maté and spices.	1,231	-	6,385				
10 Cereals.		-	38				
12 Oil seed, oleagi fruits; miscell grain, seed, fruit etc		-	37				
23 Residues & waste from the food indust; prepr ani fodder	61	-	188				
73 Articles of iron or steel.		-	27				
88 Aircraft, spacecraft, and parts thereof.	23	-	23				
Total	1,316	-	6,700				
Iran, Isla. Rep.							
08 Edible fruit and nuts; peel of citrus fruit or melons.	1,782	-	6,068				21
09 Coffee, tea, maté and spices.		-	17				
16 Prep of meat, fish or crustaceans, molluscs etc	1	-	231				
18 Cocoa and cocoa preparations.	129	-	415				
20 Prep of vegetable, fruit, nuts or other parts of plants	73	-	220				
21 Miscellaneous edible preparations.		-	371				
22 Beverages, spirits and vinegar.	8	-	80	72			
27 Mineral fuels, oils & product of their distillation; etc		-	51,108				51,107
29 Organic chemicals.		-	405				
30 Pharmaceutical products.		-	52				
32 Tanning/dyeing extract; tannins & derive; pigm etc		-	70				
33 Essential oils & resinoids; perf, cosmetic/toilet prep		-	70				
38 Miscellaneous chemical products.		-	92				
39 Plastics and articles thereof.		-	35				
43 Furskins and artificial fur; manufactures thereof.		-	10				
49 Printed books, newspapers, pictures & other product etc	9	-	9				
52 Cotton.		-	31				
57 Carpets and other textile floor coverings.	1,223	-	6,351				
62 Art of apparel & clothing access, not knitted/crocheted		-	124				
63 Other made up textile articles; sets; worn clothing etc		-	58				
82 Tool, implement, cutlery, spoon & fork, of base met etc	4	-	6				
84 Nuclear reactors, boilers, mchy & mech appliance; parts	122	-	128				
85 Electrical mchy equip parts thereof; sound recorder etc	84	-	406				
90 Optical, photo, cine, meas, checking, precision, etc		-	555				
97 Works of art, collectors' pieces and antiques.	196	-	2,806				
98 Special Classification Provisions	3	-	212				
99 Special Transaction - Trade.	20	-	385				
Total	3,662	-	70,327	72			51,129

Table 2. Imports by Country, H.S. Chapter and Province of Clearance  
Tableau 2. Importations par pays, chapitre S.H. et province de dédouanement

January to December - Janvier à décembre 1988						
Quebec	Ontario	Manitoba	Saskat- chewan	Alberta	British Columbia	Pays/Chapitres S.H.
Québec	Ontario	Manitoba	Saskat- chewan	Alberta	Colombie britannique	
Thousands of dollars - milliers de dollars						
Chypre						
	37					Graine, fruits oléagineux; graines, semences et fruit divers; etc 12
31	288					Cacao et ses préparations. 18
35	10				4	Boissons, liquides alcooliques et vinaigres. 22
23						Sel; soufre; terres et pierres; plâtres, chaux et ciments. 25
	14					Vêtements et accessoires du vêtement, autres qu'en bonneterie. 62
	1,431					Chaussures, quêtres et articles analogues; parties de ces objets. 64
						Transactions spéciales - commerciales. 99
91	1,782			1	5	Total
Émir. arabes unis						
168						Poissons & crustacés, mollusques & autres invertébrés aquatiques. 03
88						Fruits comestibles; écorces d'agrumes ou de melons. 08
						Combustibles minéraux, huiles; matières bitumineuses; cires etc 27
	11					Huil essent & résinoïde; prod de parf/toil prép & prép cosmétique 33
20	18				50	Tapis et autres revêtements de sol en matières textiles. 57
128	126					Vêtements et accessoires du vêtement, en bonneterie. 61
621	349				29	Vêtements et accessoires du vêtement, autres qu'en bonneterie. 62
					375	Aluminium et ouvrages en aluminium. 76
84						Plomb et ouvrages en plomb. 78
	455			35		Outils et outillage, art de coutellerie & couverts de table, etc 82
	54					Réacteur nucléaire, chaudière, machine, appareil & engin méc; etc 84
	1			165		Machines, appareil & mat él & parties; app enregistrement etc 85
						Dispositions de classification spéciale 98
1,112	1,016			200	455	Total
Éthiopie						
3,005	1,804	926		3	645	Café, thé, maté et épices. 09
38						Céréales. 10
37						Graine, fruits oléagineux; graines, semences et fruit divers; etc 12
42	145					Résidus & déchets des ind alimentaires; aliment prép pour animaux 23
	27					Ouvrages en fonte, fer ou acier. 73
	23					Navigation aérienne ou spatiale. 88
3,124	2,000	926		3	645	Total
Iran, Rép. Islam.						
4,252	1,577	18			198	Fruits comestibles; écorces d'agrumes ou de melons. 08
					17	Café, thé, maté et épices. 09
1	21				207	Préparations de viandes, poissons ou crustacés, mollusques etc 16
	415					Cacao et ses préparations. 18
	219					Préparations de légumes, de fruits ou d'autres parties de plantes 20
	371					Préparations alimentaires diverses. 21
8						Boissons, liquides alcooliques et vinaigres. 22
						Combustibles minéraux, huiles; matières bitumineuses; cires etc 27
286	118					Produits chimiques organiques. 29
52						Produits pharmaceutiques. 30
	70					Extraits tannants/tinctoriaux; tanins; pigments; peinture; etc 32
	70					Huil essent & résinoïde; prod de parf/toil prép & prép cosmétique 33
	92					Produits divers des industries chimiques. 38
	35					Matières plastiques et ouvrages en ces matières. 39
	10					Pelleteries et fourrures; pelleteries factices. 43
	2					Produits de l'édition, presse; autres industries graphiques, etc 49
					31	Coton. 52
441	3,337			996	1,576	Tapis et autres revêtements de sol en matières textiles. 57
	21				102	Vêtements et accessoires du vêtement, autres qu'en bonneterie. 62
					58	Autre article tex confectionné; assortiment; friperie & chiffon 63
1	3					Outils et outillage, art de coutellerie & couverts de table, etc 82
	120				8	Réacteur nucléaire, chaudière, machine, appareil & engin méc; etc 84
64	335				6	Machines, appareil & mat él & parties; app enregistrement etc 85
	380			175		Instr & appareil d'optique, photo/ciné, mesure, contrôle etc 90
7	2,766				31	Objets d'art, de collection ou d'antiquité. 97
	209				2	Dispositions de classification spéciale 98
19	9				356	Transactions spéciales - commerciales. 99
5,144	10,192	18		1,171	2,598	Total

Table 2. Imports by Country, H.S. Chapter and Province of Clearance  
 Tableau 2. Importations par pays, chapitre S.H. et province de dédouanement

Country/H.S. Chapter	All Provinces *			January to December - Janvier à décembre 1988			
	Toutes les provinces *			Newfound- land	Prince Edward Is.	Nova Scotia	New Brunswick
	October- December	January to December	1988				
	Octobre- Décembre	Janvier à décembre	1987	Terre- Neuve	Î. Prince- Édouard	Nouvelle- Écosse	Nouveau- Brunswick
	1988	1987	1988				
	Thousands of dollars - milliers de dollars						
Iraq							
08 Edible fruit and nuts; peel of citrus fruit or melons.	173	-	481				
27 Mineral fuels, oils & product of their distillation; etc		-	7,917				7,917
49 Printed books, newspapers, pictures & other product etc		-	27				
57 Carpets and other textile floor coverings.	45	-	116				
85 Electrical mchy equip parts thereof; sound recorder etc		-	150				
98 Special Classification Provisions		-	79				
<b>Total</b>	<b>218</b>	<b>-</b>	<b>8,774</b>				<b>7,917</b>
Israel							
03 Fish & crustacean, mollusc & other aquatic invertebrate	4	-	64				
04 Dairy prod; birds' eggs; natural honey; edible prod nes		-	179				
06 Live tree & other plant; bulb, root; cut flowers etc	236	-	1,399				
07 Edible vegetables and certain roots and tubers.	717	-	3,753			149	117
08 Edible fruit and nuts; peel of citrus fruit or melons.	287	-	2,412				202
09 Coffee, tea, maté and spices.	54	-	178				
10 Cereals.	5	-	14				
11 Prod mill indust; malt; starches; inulin; wheat gluten		-	3				
12 Dil seed, oleagi fruits; miscell grain, seed, fruit etc		-	1				
13 Lac; gums, resins & other vegetable saps & extracts.	68	-	275				
17 Sugars and sugar confectionery.	59	-	301				
18 Cocoa and cocoa preparations.	272	-	970				
19 Prep of cereal, flour, starch/milk; pastrycooks' prod	180	-	979				
20 Prep of vegetable, fruit, nuts or other parts of plants	755	-	3,039			43	
21 Miscellaneous edible preparations.	55	-	423				
22 Beverages, spirits and vinegar.	358	-	696			11	2
28 Inorgn chem; compps of prec met, radioact elements etc	245	-	1,370				
29 Organic chemicals.	1,413	-	7,581			62	
30 Pharmaceutical products.	50	-	391				
31 Fertilisers.	1,156	-	1,254				
32 Tanning/dyeing extract; tannins & derivs; pigm etc	49	-	213				
33 Essential oils & resinoids; perf, cosmetic/toilet prep	78	-	104				
34 Soap, organic surface-active agents, washing prep, etc	38	-	245				
35 Albuminoidal subs; modified starches; glues; enzymes.		-	86				
36 Explosives; pyrotechnic prod; matches; pyrop alloy; etc	22	-	22				
37 Photographic or cinematographic goods.		-	51				
38 Miscellaneous chemical products.	223	-	681				
39 Plastics and articles thereof.	459	-	4,541				
40 Rubber and articles thereof.	113	-	540				
42 Articles of leather; saddlery/harness; travel goods etc	21	-	101				
43 Furskins and artificial fur; manufactures thereof.	3	-	9				
44 Wood and articles of wood; wood charcoal.		-	45				
49 Printed books, newspapers, pictures & other product etc	75	-	151				
51 Wool, fine/coarse animal hair, horsehair yarn & fabric	35	-	35				
52 Cotton.		-	46				
54 Man-made filaments.	1,707	-	7,589				
55 Man-made staple fibres.	96	-	156				
57 Carpets and other textile floor coverings.	149	-	1,082				
58 Special woven fab; tufted tex fab; lace; tapestries etc	25	-	65				
59 Impregnated, coated, cover/laminated textile fabric etc		-	18				
60 Knitted or crocheted fabrics.	4	-	79				
61 Art of apparel & clothing access, knitted or crocheted.	521	-	1,424				
62 Art of apparel & clothing access, not knitted/crocheted	198	-	540				
63 Dther made up textile articles; sets; worn clothing etc		-	122				
64 Footwear, gaiters and the like; parts of such articles.	16	-	63				
68 Art of stone, plaster, cement, asbestos, mica/sim mat	47	-	218				
69 Ceramic products.	553	-	1,110				
70 Glass and glassware.	20	-	93				
71 Natural/cultured pearls, prec stones & metals, coin etc	7,479	-	41,827				
73 Articles of iron or steel.	373	-	2,389				
74 Copper and articles thereof.	175	-	778				
75 Nickel and articles thereof.	15	-	15				
76 Aluminium and articles thereof.	435	-	1,962				
79 Zinc and articles thereof.	2	-	3				
81 Other base metals; cermets; articles thereof.		-	53				
82 Tool, implement, cutlery, spoon & fork, of base met etc	993	-	3,996				
83 Miscellaneous articles of base metal.	107	-	364				
84 Nuclear reactors, boilers, mchy & mech applience; parts	1,997	-	6,803				
85 Electrical mchy equip parts thereof; sound recorder etc	883	-	4,327				
87 Vehicles o/t railw/tramw roll-stock, pts & accessories	1,120	-	1,211				
88 Aircraft, spacecraft, and parts thereof.		-	51				
90 Optical, photc, cine, meas, checking, precision, etc	4,320	-	12,433				

\* Includes Yukon and the North West Territories

Table 2. Imports by Country, H.S. Chapter and Province of Clearance  
 Tableau 2. Importations par pays, chapitre S.H. et province de dédouanement

January to December - Janvier à décembre 1988						
Quebec	Ontario	Manitoba	Saskat- chewan	Alberta	British Columbia	Pays/Chapitres S.H.
Québec	Ontario	Manitoba	Saskat- chewan	Alberta	Colombie britannique	
Thousands of dollars - milliers de dollars						
Irak						
342	138					Fruits comestibles; écorces d'agrumes ou de melons. 08
						Combustibles minéraux, huiles; matières bitumineuses; cires etc 27
71	27					Produits de l'édition, presse; autres industries graphiques, etc 49
	45					Tapis et autres revêtements de sol en matières textiles. 57
	150					Machines, appareil & mat él & parties; app enregistrement etc 85
79						Dispositions de classification spéciale 98
494	362					Total
Israël						
2	61					Poissons & crustacés, mollusques & autres invertébrés aquatiques. 03
	179					Laits & produits; oeufs d'oiseaux; miel nat; prod comestible, nda 04
1,161	232				4	Plantes vivantes et produits de la floriculture. 06
1,410	2,026				46	Légumes, plantes, racines et tubercules alimentaires. 07
1,127	985	49	15		32	Fruits comestibles; écorces d'agrumes ou de melons. 08
132	45					Café, thé, maté et épices. 09
14						Céréales. 10
	3					Prod de mmo; malt; amidons & féculs; inuline; gluten de froment 11
275	1					Graine, fruits oléagineux; graines, semences et fruit divers; etc 12
14	286					Gommes, résines et autres sucs et extraits végétaux. 13
56	913					Sucres et sucreries. 17
354	625					Cacao et ses préparations. 18
1,608	1,280	32		25	48	Prép base de céréales, farines, amidons, féculs/lait; pâtisserie 19
85	337					Préparations de légumes, de fruits ou d'autres parties de plantes 20
276	326	18	3	24	32	Préparations alimentaires diverses. 21
93	1,201					Boissons, liquides alcooliques et vinaigres. 22
373	7,044	101			75	Prod chimique inorg; comp inorg/org méta/préc, éléments etc 28
329	22	38				Produits chimiques organiques. 29
1,156						Produits pharmaceutiques. 30
213					98	Engrais. 31
9	84					Extraits tannants/tinctoires; tanins; pigments; peinture; etc 32
115	129			2	8	Huil essent & résinoïde; prod de parf/toil prép & prép cosmétique 33
86						Savons, agent de surface organique, prép pr lessive, prép lub,etc 34
	22					Mati albuminoïde; prod à base d'amidon/fécule mod; colle; enzyme 35
15	35					Poudres & explosifs; art de pyrotechnie; allumettes; etc 36
256	424					Produits photographiques ou cinématographiques. 37
2,253	2,238			5	43	Produits divers des industries chimiques. 38
289	194			56		Matières plastiques et ouvrages en ces matières. 39
9	89					Caoutchouc et ouvrages en caoutchouc. 40
2	3					Ouvrage en cuir; bourrellerie ou sellerie; article de voyage, etc 42
	45					Pelleteries et fourrures; pelleteries factices. 43
110	40					Bois, charbon de bois et ouvrages en bois. 44
						Produits de l'édition, presse; autres industries graphiques, etc 49
35	10				35	Laine, poils fin ou grossiers; fils et tissus de crin. 51
7,081	498					Coton. 52
156						Filaments synthétiques ou artificiels. 54
881	201					Fibras synthétiques ou artificielles discontinues. 55
	65					Tapis et autres revêtements de sol en matières textiles. 57
79	18					Tissus spéciaux; surface tex touffetée; dentelle; tapisserie; etc 58
825	597			2		Tissus imprégnés, enduits, recouverts ou stratifiés; etc 59
139	388					Étoffes de bonneterie. 60
48	74			11	1	Vêtements et accessoires du vêtement, en bonneterie. 61
	29					Vêtements et accessoires du vêtement, autres qu'en bonneterie. 62
72	145				33	Autre article tex confectionné; assortiment; friperie & chiffon 63
125	985					Chaussures, guêtres et articles analogues; parties de ces objets. 64
40	31					Ouvrage en pierre, plâtre, ciment, amiante, mica/matière analogue 68
668	40,793	13		51	20	Produits céramiques. 69
564	1,613			9	201	Verre et ouvrages en verre. 70
25	753					Perle fine/de culture, pierre gemme et métaux préc; monnaies etc 71
15						Douvrages en fonte, fer ou acier. 73
1,267	321					Cuivre et ouvrages en cuivre. 74
43	3					Nickel et ouvrages en nickel. 75
895	3,092			1	372	Aluminium et ouvrages en aluminium. 76
226	135					Zinc et ouvrages en zinc. 79
2,585	3,930	1		4	3	Autres métaux communs; cermets; ouvrages en ces matières. 81
491	3,768	25				Outils et outillage, art de coutellerie & couverts de table, etc 82
1,111	98			50	211	Ouvrages divers en métaux communs. 83
	51			20	46	Réacteur nucléaire, chaudière, machine, appareil & engin mec; etc 84
4,322	7,276	6			1	Machines, appareil & mat él & parties; app enregistrement etc 85
						Voiture auto, tract, cyc & autre véh terrestre, leur part & acces 87
						Navigation aérienne ou spatiale. 88
				159	669	Instr & appareil d'optique, photo/ciné, mesure, contrôle etc 90

Table 2. Imports by Country, H.S. Chapter and Province of Clearance  
 Tableau 2. Importations par pays, chapitre S.H. et province de dédouanement

Country/H.S. Chapter	All Provinces *			January to December - Janvier à décembre 1988			
	Toutes les provinces *			Newfound- land	Prince Edward Is.	Nova Scotia	New Brunswick
	October- December	January to December					
	Octobre- Décembre	Janvier à décembre					
	1988	1987	1988				
Thousands of dollars - milliers de dollars							
Israel (cont.)							
92 Musical instruments; parts and access of such articles	8	-	8				
93 Arms and ammunition; parts and accessories thereof.	115	-	255				
94 Furniture; bedding, mattress, matt support, cushion etc	89	-	1,826				
95 Toys, games & sports requisites; parts & access thereof	152	-	711				
96 Miscellaneous manufactured articles.	56	-	175				
97 Works of art, collectors' pieces and antiques.	67	-	194				
98 Special Classification Provisions	-	-	16				
99 Special Transaction - Trade.	109	-	435			1	
Total	28,889	-	124,579			270	322
Jordan							
84 Nuclear reactors, boilers, mchy & mech appliance; parts	43	-	121				
85 Electrical mchy equip parts thereof; sound recorder etc	-	-	61				
Total	43	-	183				
Kuwait							
27 Mineral fuels, oils & product of their distillation;etc	1,479	-	1,479				
39 Plastics and articles thereof.	-	-	18				
54 Man-made filaments.	-	-	31				
56 Wadding, felt & nonwoven; yarns; twine, cordage, etc	-	-	21				
57 Carpets and other textile floor coverings.	28	-	28				
61 Art of apparel & clothing access, knitted or crocheted.	-	-	45				
62 Art of apparel & clothing access, not knitted/crocheted	-	-	21				
63 Other made up textile articles; sets; worn clothing etc	-	-	191				
64 Footwear, gaiters and the like; parts of such articles.	-	-	62				
73 Articles of iron or steel.	-	-	26				
84 Nuclear reactors, boilers, mchy & mech appliance; parts	3	-	3				
85 Electrical mchy equip parts thereof; sound recorder etc	91	-	235				
87 Vehicles o/t railw/tramw roll-stock, pts & accessories	63	-	131				
Total	1,667	-	2,297				
Lebanon							
07 Edible vegetables and certain roots and tubers.	1	-	10				
08 Edible fruit and nuts; peel of citrus fruit or melons.	-	-	7				
09 Coffee, tea, maté and spices.	4	-	103				
12 Dill seed, oleagi fruits; miscell grain, seed, fruit etc	-	-	3				
15 Animal/veg fats & oils & their cleavage products; etc	3	-	54				
17 Sugars and sugar confectionery.	58	-	187			6	
18 Cocoa and cocoa preparations.	-	-	2				
19 Prep of cereal, flour, starch/milk; pastrycooks' prod	3	-	7				
20 Prep of vegetable, fruit, nuts or other parts of plants	77	-	356			2	
21 Miscellaneous edible preparations.	65	-	244			6	
22 Beverages, spirits and vinegar.	18	-	63				
25 Salt; sulphur; earth & ston; plastering mat; lime & cem	1,600	-	3,547				
33 Essential oils & resinoids; perf, cosmetic/toilet prep	-	-	42				
34 Soap, organic surface-active agents, washing prep, etc	2	-	3				
39 Plastics and articles thereof.	98	-	477				
42 Articles of leather; saddlery/harness; travel goods etc	80	-	142				
44 Wood and articles of wood; wood charcoal.	1	-	1				
48 Paper & paperboard; art of paper pulp, paper/paperboard	53	-	89				
49 Printed books, newspapers, pictures & other product etc	80	-	175				
57 Carpets and other textile floor coverings.	55	-	55				
61 Art of apparel & clothing access, knitted or crocheted.	42	-	230				
62 Art of apparel & clothing access, not knitted/crocheted	19	-	91				
64 Footwear, gaiters and the like; parts of such articles.	33	-	83				
69 Ceramic products.	2	-	14				
70 Glass and glassware.	-	-	16				
71 Natural/cultured pearls, prec stones & metals, coin etc	-	-	23				
73 Articles of iron or steel.	25	-	41				
74 Copper and articles thereof.	2	-	2				
83 Miscellaneous articles of base metal.	-	-	5				
84 Nuclear reactors, boilers, mchy & mech appliance; parts	-	-	130				
91 Clocks and watches and parts thereof.	3	-	3				
94 Furniture; bedding, mattress, matt support, cushion etc	14	-	94				
97 Works of art, collectors' pieces and antiques.	-	-	38				
99 Special Transaction - Trade.	9	-	17				
Total	2,363	-	6,374			17	

\* Includes Yukon and the North West Territories



Table 2. Imports by Country, H.S. Chapter and Province of Clearance  
 Tableau 2. Importations par pays, chapitre S.H. et province de dédouanement

January to December - Janvier à décembre 1988						
Quebec	Ontario	Manitoba	Saskat- chewan	Alberta	British Columbia	Pays/Chapitres S.H.
Québec	Ontario	Manitoba	Saskat- chewan	Alberta	Colombie britannique	
Thousands of dollars - milliers de dollars						
(Israël (suite))						
2	5					Instruments de musique; parties & accessoires de ces instruments. 92
45	201			8		Armes, munitions et leurs parties et accessoires 93
1,028	701				96	Meubles; mobilier médico-chirurgical; articles de literie etc 94
564	141				6	Jouet, jeux, article pour divertissement/sport; parties & acces 95
172	1					Douvrages divers. 96
89	81			4	19	Objets d'art, de collection ou d'antiquité. 97
	16					Dispositions de classification spéciale 98
78	331	2		20	1	Transactions spéciales - commerciales. 99
35,533	85,263	289	18	459	2,419	Total
Jordanie						
48	43			29		Réacteur nucléaire, chaudière, machine, appareil & engin mec; etc 84
	61					Machines, appareil & mat él & parties; app enregistrement etc 85
48	105			29		Total
Koweït						
	1,479					Combustibles minéraux, huiles; matières bitumineuses; cires etc 27
	18					Matières plastiques et ouvrages en ces matières. 39
31						Filaments synthétiques ou artificiels. 54
					21	Quates, feutres non-tissé; ficelles, cordes et cordages; etc 56
28						Tapis et autres revêtements de sol en matières textiles. 57
45						Vêtements et accessoires du vêtement, en bonneterie. 61
21						Vêtements et accessoires du vêtement, autres qu'en bonneterie. 62
	191					Autre article tex confectionné; assortiment; friperie & chiffon 63
	62					Chaussures, guêtres et articles analogues; parties de ces objets. 64
	26					Douvrages en fonte, fer ou acier. 73
	3					Réacteur nucléaire, chaudière, machine, appareil & engin mec; etc 84
	200				34	Machines, appareil & mat él & parties; app enregistrement etc 85
	131					Voiture auto, tract, cyc & autre véh terrestre, leur part & acces 87
127	2,114				56	Total
Liban						
8	2					Légumes, plantes, racines et tubercules alimentaires. 07
6						Fruits comestibles: écorces d'agrumes ou de melons. 08
83	1			17		Café, thé, maté et épices. 09
2						Graine, fruits oléagineux; graines, semences et fruit divers; etc 12
54						Graisses & huiles ani/veg; gras aliment élaborées; cires ani etc 15
142	37					Sucres et sucreries. 17
2						Cacao et ses préparations. 18
6						Prép base de céréales, farines, amidons, féculs/lait; pâtisserie 19
330	11			12		Préparations de légumes, de fruits ou d'autres parties de plantes 20
233	1			3		Préparations alimentaires diverses. 21
44	13			3	1	Boissons, liquides alcooliques et vinaigres. 22
3,547						Sel; soufre; terres et pierres; plâtres, chaux et ciments. 25
42						Huïl essent & resinoïde; prod de parf/toil prép & prép cosmétique 33
3						Savons, agent de surface organique, prép pr lessive, prép lub,etc 34
477						Matières plastiques et ouvrages en ces matières. 39
119	21			1		Ouvrage en cuir; bourrellerie ou sellerie; article de voyage, etc 42
1						Bois, charbon de bois et ouvrages en bois. 44
88						Papiers et carton; ouvrage en pâte de cellulose, en papier/carton 48
175						Produits de l'édition, presse; autres industries graphiques, etc 49
	55					Tapis et autres revêtements de sol en matières textiles. 57
205	22			1		Vêtements et accessoires du vêtement, en bonneterie. 61
50	34			5		Vêtements et accessoires du vêtement, autres qu'en bonneterie. 62
28	54					Chaussures, guêtres et articles analogues; parties de ces objets. 64
4	10					Produits céramiques. 69
16						Verre et ouvrages en verre. 70
23						Perle fine/de culture, pierre gemme et métaux préc; monnaies etc 71
41						Douvrages en fonte, fer ou acier. 73
2						Cuivre et ouvrages en cuivre. 74
5						Douvrages divers en métaux communs. 83
60				70		Réacteur nucléaire, chaudière, machine, appareil & engin mec; etc 84
					3	Horlogerie. 91
69				25		Meubles; mobilier médico-chirurgical; articles de literie etc 94
38						Objets d'art, de collection ou d'antiquité. 97
9	4			2		Transactions spéciales - commerciales. 99
5,930	274			145	6	Total

\* Y Compris le Yukon et les Territoires du Nord-Ouest

Table 2. Imports by Country, H.S. Chapter and Province of Clearance  
 Tableau 2. Importations par pays, chapitre S.H. et province de dédouanement

Country/H.S. Chapter	All Provinces *		January to December - Janvier à décembre 1988			
	Toutes les provinces *		Newfound- land	Prince Edward Is.	Nova Scotia	New Brunswick
	October- December	January to December				
	Octobre- Décembre	Janvier à décembre				
1988	1987	1988				
Thousands of dollars - milliers de dollars						
Libyan Arab. Jam.						
27 Mineral fuels, oils & product of their distillation; etc	-	-	-	-	-	5,176
Total	-	-	-	-	-	5,176
Oman						
03 Fish & crustacean, mollusc & other aquatic invertebrate	-	-	-	-	-	11
62 Art of apparel & clothing access, not knitted/crocheted	-	-	-	-	-	46
Total	-	-	-	-	-	57
Saudi Arabia						
12 Oil seed, oleagi fruits; miscell grain, seed, fruit etc	-	-	-	-	-	19
25 Salt; sulphur; earth & ston; plastering mat; lime & cem	-	-	-	-	-	621
27 Mineral fuels, oils & product of their distillation; etc	24,581	-	-	-	-	91,841
84 Nuclear reactors, boilers, mchy & mech appliance; parts	301	-	-	-	-	1,523
85 Electrical mchy equip parts thereof; sound recorder etc	45	-	-	-	-	661
88 Aircraft, spacecraft, and parts thereof.	137	-	-	-	-	643
90 Optical, photo, cine, meas, checking, precision, etc	-	-	-	-	-	17
98 Special Classification Provisions	-	-	-	-	-	53
99 Special Transaction - Trade.	25	-	-	-	-	25
Total	25,082	-	-	-	-	85,407
Somalia						
29 Organic chemicals.	-	-	-	-	-	15
84 Nuclear reactors, boilers, mchy & mech appliance; parts	-	-	-	-	-	82
Total	-	-	-	-	-	97
Sudan						
13 Lac; gums, resins & other vegetable saps & extracts.	3	-	-	-	-	132
32 Tanning/dyeing extract; tannins & derivs; pigm etc	-	-	-	-	-	28
83 Miscellaneous articles of base metal.	-	-	-	-	-	26
84 Nuclear reactors, boilers, mchy & mech appliance; parts	-	-	-	-	-	16
Total	3	-	-	-	-	204
Syrian Arab. Rep.						
08 Edible fruit and nuts; peel of citrus fruit or melons.	34	-	-	-	-	34
20 Prep of vegetable, fruit, nuts or other parts of plants	-	-	-	-	-	15
28 Inorgn cham; compds of prec met, radioact elements etc	-	-	-	-	-	15
39 Plastics and articles thereof.	-	-	-	-	-	23
49 Printed books, newspapers, pictures & other product etc	-	-	-	-	-	6
61 Art of apparel & clothing access, knitted or crocheted.	4	-	-	-	-	20
62 Art of apparel & clothing access, not knitted/crocheted	20	-	-	-	-	31
63 Other made up textile articles; sets; worn clothing etc	5	-	-	-	-	5
65 Headgear and parts thereof.	-	-	-	-	-	22
76 Aluminium and articles thereof.	12	-	-	-	-	12
84 Nuclear reactors, boilers, mchy & mech appliance; parts	-	-	-	-	-	111
99 Special Transaction - Trade.	1	-	-	-	-	1
Total	77	-	-	-	-	300
Turkey						
07 Edible vegetables and certain roots and tubers.	204	-	-	-	-	724
08 Edible fruit and nuts; peel of citrus fruit or melons.	7,312	-	-	-	-	14,724
09 Coffee, tea, maté and spices.	209	-	-	-	-	802
12 Oil seed, oleagi fruits; miscell grain, seed, fruit etc	43	-	-	-	-	222
14 Vegetable plaiting materials; vegetable products nes	-	-	-	-	-	16
17 Sugars and sugar confectionery.	1	-	-	-	-	68
19 Prep of cereal, flour, starch/milk; pastrycooks' prod	42	-	-	-	-	702
20 Prep of vegetable, fruit, nuts or other parts of plants	1,673	-	-	-	-	4,466
21 Miscellaneous edible preparations.	-	-	-	-	-	1
25 Salt; sulphur; earth & ston; plastering mat; lime & cem	7	-	-	-	-	7
26 Dres, slag and ash.	568	-	-	-	-	2,158
29 Organic chemicals.	145	-	-	-	-	145
39 Plastics and articles thereof.	66	-	-	-	-	1,213

\* Includes Yukon and the North West Territories

Table 2. Imports by Country, H.S. Chapter and Province of Clearance  
 Tableau 2. Importations par pays, chapitre S.H. et province de dédouanement

January to December - Janvier à décembre 1988						
Quebec	Ontario	Manitoba	Saskat- chewan	Alberta	British Columbia	Pays/Chapitres S.H.
Québec	Ontario	Manitoba	Saskat- chewan	Alberta	Colombie britannique	
Thousands of dollars - milliers de dollars						
Libyenne, Jan. ar						
5,176						Combustibles minéraux, huiles; matières bitumineuses; cires etc 27
5,176						Total
Oman						
11	46					Poissons & crustacés, mollusques & autres invertébrés aquatiques. 03 Vêtements et accessoires du vêtement, autres qu'en bonneterie. 62
11	46					Total
Arabie Saoudite						
	19					Graine, fruits oléagineux; graines, semences et fruit divers; etc 12
621						Sel; soufre; terres et pierres; plâtres, chaux et ciments. 25
5,698						Combustibles minéraux, huiles; matières bitumineuses; cires etc 27
1,470	52					Réacteur nucléaire, chaudière, machine, appareil & engin méc; etc 84
660					1	Machines, appareil & mat él & parties; app enregistrement etc 85
643						Navigation aérienne ou spatiale. 88
17						Instr & appareil d'optique, photo/ciné, mesure, contrôle etc 90
53						Dispositions de classification spéciale 98
24						Transactions spéciales - commerciales. 99
9,190	72				1	Total
Somalie						
	15					Produits chimiques organiques. 29
	82					Réacteur nucléaire, chaudière, machine, appareil & engin méc; etc 84
	97					Total
Soudan						
54	78					Gommes, résines et autres sucs et extraits végétaux. 13
	28					Extraits tannants/tinctoriaux; tanins; pigments; peinture; etc 32
	26					Ouvrages divers en métaux communs. 83
	16					Réacteur nucléaire, chaudière, machine, appareil & engin méc; etc 84
54	150					Total
Syrienne, Rép. ar						
34						Fruits comestibles; écorces d'agrumes ou de melons. 08
15						Préparations de légumes, de fruits ou d'autres parties de plantes 20
					15	Prod chimique inorg; comp inorg/org méta/préc. éléments etc 28
					23	Matières plastiques et ouvrages en ces matières. 39
				6		Produits de l'édition, presse; autres industries graphiques, etc 49
20						Vêtements et accessoires du vêtement, en bonneterie. 61
31						Vêtements et accessoires du vêtement, autres qu'en bonneterie. 62
5						Autre article tex confectionné; assortiment; friperie & chiffon 63
					22	Coiffures et parties de coiffures. 65
					12	Aluminium et ouvrages en aluminium. 76
				95	16	Réacteur nucléaire, chaudière, machine, appareil & engin méc; etc 84
	1					Transactions spéciales - commerciales. 99
106	1			101	90	Total
Turquie						
344	299	13			66	Légumes, plantes, racines et tubercules alimentaires. 07
3,593	9,071	201		84	1,656	Fruits comestibles; écorces d'agrumes ou de melons. 08
347	532				23	Café, thé, maté et épices. 09
130	91					Graine, fruits oléagineux; graines, semences et fruit divers; etc 12
5	10					Matières à tresser et autres produits d'origine végétale, nda 14
67	1					Sucres et sucreries. 17
591	10					Prep base de cereales, farines, amidons, féculs/lait; pâtisserie 19
2,293	1,943				42	Préparations de légumes, de fruits ou d'autres parties de plantes 20
1						Préparations alimentaires diverses. 21
7						Sel; soufre; terres et pierres; plâtres, chaux et ciments. 25
26	2,131					Minerais, scories et cendres. 26
70			36	38		Produits chimiques organiques. 29
1,146	67					Matières plastiques et ouvrages en ces matières. 39

\* Y Compris le Yukon et les Territoires du Nord-Ouest

Table 2. Imports by Country, H.S. Chapter and Province of Clearance  
 Tableau 2. Importations par pays, chapitre S.H. et province de dédouanement

Country/H.S. Chapter	All Provinces = Toutes les provinces =			January to December - Janvier à décembre 1988			
	October- December	January to December		Newfound- land	Prince Edward Is.	Nova Scotia	New Brunswick
	Octobre- Décembre	Janvier à décembre		Terre- Neuve	Î. Prince- Édouard	Nouvelle- Écosse	Nouveau- Brunswick
	1988	1987	1988				
Thousands of dollars - milliers de dollars							
Turkey (cont.)							
42 Articles of leather; saddlery/harness; travel goods etc	1,504	-	3,054				
43 Furskins and artificial fur; manufactures thereof.		-	15				
49 Printed books, newspapers, pictures & other product etc		-	2				
51 Wool, fine/coarse animal hair, horsehair yarn & fabric	19	-	67				
52 Cotton.	694	-	2,221				
54 Man-made filaments.		-	474				
55 Man-made staple fibres.	138	-	783				
57 Carpets and other textile floor coverings.	625	-	1,066				
58 Special woven fab; tufted tex fab; lace; tapestries etc	5	-	18				
61 Art of apparel & clothing access, knitted or crocheted.	1,535	-	6,288				
62 Art of apparel & clothing access, not knitted/crocheted	471	-	4,547				
63 Other made up textile articles; sets; worn clothing etc	8,779	-	20,138			1	
64 Footwear, gaiters and the like; parts of such articles.		-	25				
68 Art of stone, plaster, cement, asbestos, mica/sim mat	158	-	534			33	
69 Ceramic products.	123	-	425				
70 Glass and glassware.	372	-	1,665			6	
72 Iron and steel.		-	605				
73 Articles of iron or steel.	1,589	-	1,734				
74 Copper and articles thereof.	8	-	14				
76 Aluminium and articles thereof.	305	-	578				
82 Tool, implement, cutlery, spoon & fork, of base met etc	51	-	272				
84 Nuclear reactors, boilers, mchy & mech appliance; parts	508	-	1,004			161	
85 Electrical mchy equip parts thereof; sound recorder etc	57	-	1,245				
87 Vehicles o/t railw/tramw roll-stock, pts & accessories		-	8				
94 Furniture; bedding, mattress, matt support, cushion etc	12	-	117				
95 Toys, games & sports requisites; parts & access thereof		-	97				
96 Miscellaneous manufactured articles.	1	-	10				
97 Works of art, collectors' pieces and antiques.	8	-	33				
98 Special Classification Provisions	47	-	75				
99 Special Transaction - Trade.	18	-	44				
Total	27,316	-	72,628			506	
Egypt							
07 Edible vegetables and certain roots and tubers.	98	-	200				
08 Edible fruit and nuts; peel of citrus fruit or melons.	1	-	690				551
09 Coffee, tea, maté and spices.	42	-	108				
12 Oil seed, oleagi fruits; miscell grain, seed, fruit etc	19	-	98				
19 Prep of cereal, flour, starch/milk; pastrycooks' prod	14	-	55				
20 Prep of vegetable, fruit, nuts or other parts of plants		-	85				
21 Miscellaneous edible preparations.	1	-	38				
27 Mineral fuels, oils & product of their distillation;etc	83	-	18,430				18,309
32 Tanning/dyeing extract; tannins & derivs; pigm etc		-	37				
33 Essential oils & resinoids; perf. cosmetic/toilet prep	2	-	2				
46 Manufactures of straw, esparto/other plaiting mat; etc	6	-	6				
51 Wool, fine/coarse animal hair, horsehair yarn & fabric		-	36				
52 Cotton.	110	-	1,296			130	
54 Man-made filaments.		-	154			154	
55 Man-made staple fibres.	91	-	718			131	
57 Carpets and other textile floor coverings.	60	-	76				
61 Art of apparel & clothing access, knitted or crocheted.	255	-	2,080				
62 Art of apparel & clothing access, not knitted/crocheted	19	-	177				
63 Other made up textile articles; sets; worn clothing etc	19	-	98				
69 Ceramic products.		-	3				
74 Copper and articles thereof.	1	-	1				
76 Aluminium and articles thereof.		-	17				
84 Nuclear reactors, boilers, mchy & mech appliance; parts	6	-	20				
85 Aircraft, spacecraft, and parts thereof.	48	-	213				
94 Furniture; bedding, mattress, matt support, cushion etc		-	139				
97 Works of art, collectors' pieces and antiques.	151	-	191				
98 Special Classification Provisions	94	-	122				
99 Special Transaction - Trade.	9	-	80				80
Total	1,141	-	25,195			417	19,051
Yemen							
09 Coffee, tea, maté and spices.	17	-	62				
88 Aircraft, spacecraft, and parts thereof.		-	168				
Total	17	-	230				

Table 2. Imports by Country, H.S. Chapter and Province of Clearance  
 Tableau 2. Importations par pays, chapitre S.H. et province de dédouanement

January to December - Janvier à décembre  
 1988

Quebec	Ontario	Manitoba	Saskat- chewan	Alberta	British Columbia		Pays/Chapitres S.H.
Québec	Ontario	Manitoba	Saskat- chewan	Alberta	Colombie britannique		
Thousands of dollars - milliers de dollars							
Turquie (suite)							
993	1,474	317	4		263		Duvrage en cuir; bourrellerie ou sellerie; article de voyage, etc 42
11					3		Pelleteries et fourrures; pelleteries factices. 43
	2						Produits de l'édition, presse; autres industries graphiques, etc 49
47	19						Laine, poils fin ou grossiers; fils et tissus de crin. 51
2,192	14		14				Coton. 52
397	76						Filaments synthétiques ou artificiels. 54
773	9						Fibres synthétiques ou artificielles discontinues. 55
710	209			8	138		Tapis et autres revêtements de sol en matières textiles. 57
4	7			6			Tissus spéciaux; surface tex touffetée; dentelle; tapisserie; etc 58
4,913	1,231			32	110		Vêtements et accessoires du vêtement, en bonneterie. 61
3,179	1,151	1		17	296		Vêtements et accessoires du vêtement, autres qu'en bonneterie. 62
19,874	263						Autre article tex confectionné; assortiment; friperie & chiffon 63
	25						Chaussures, guêtres et articles analogues; parties de ces objets. 64
167	295				38		Duvrage en pierre, plâtre, ciment, amiante, mica/matière analogue 68
106	319						Produits céramiques. 69
1,264	311	52		1	30		Verre et ouvrages en verre. 70
					605		Fonte, fer et acier. 72
1,669	42			10	12		Duvrages en fonte, fer ou acier. 73
	9				4		Cuivre et ouvrages en cuivre. 74
	300			277			Aluminium et ouvrages en aluminium. 76
	272						Outils et outillage, art de coutellerie & couverts de table, etc 82
287	283				271		Reacteur nucléaire, chaudière, machine, appareil & engin méc; etc 84
110	1,134						Machines, appareil & mat él & parties; app enregistrement etc 85
	8						Voiture auto, tract, cyc & autre véh terrestre, leur part & acces 87
117	97						Meubles; mobilier médico-chirurgical; articles de literie etc 84
8	1						Jouet, jeux, article pour divertissement/sport; parties & acces 95
1	31						Duvrages divers. 96
40	28				7		Objets d'art, de collection ou d'antiquité. 97
35	6						Dispositions de classification spéciale 98
							Transactions spéciales - commerciales. 99
45,634	21,791	586	57	479	3,572		Total
Égypte							
176	23				1		Légumes, plantes, racines et tubercules alimentaires. 07
29							Fruits comestibles; écorces d'agrumes ou de melons. 08
51	54				2		Café, thé, maté et épices. 09
34	62				1		Graine, fruits oléagineux; graines, semences et fruit divers; etc 12
55							Prép base de céréales, farines, amidons, féculs/lait; pâtisserie 19
85							Préparations de légumes, de fruits ou d'autres parties de plantes 20
34	4						Préparations alimentaires diverses. 21
	120						Combustibles minéraux, huiles; matières bitumineuses; cires etc 27
37							Extraits tannants/tinctoriaux; tanins; pigments; peinture; etc 32
4				2			Huil essent & résinoïde; prod de parf/toil prép & prép cosmétique 33
36					1		Ouvrages de sparterie ou de vannerie. 46
1,138	27						Laine, poils fin ou grossiers; fils et tissus de crin. 51
							Coton. 52
558	28						Filaments synthétiques ou artificiels. 54
15	60						Fibres synthétiques ou artificielles discontinues. 55
1,712	10				356		Tapis et autres revêtements de sol en matières textiles. 57
153	24						Vêtements et accessoires du vêtement, en bonneterie. 61
98							Vêtements et accessoires du vêtement, autres qu'en bonneterie. 62
	2						Autre article tex confectionné; assortiment; friperie & chiffon 63
1							Produits céramiques. 69
	17						Cuivre et ouvrages en cuivre. 74
8					12		Aluminium et ouvrages en aluminium. 76
	213						Reacteur nucléaire, chaudière, machine, appareil & engin méc; etc 84
	139						Navigation aérienne ou spatiale. 88
154	37						Meubles; mobilier médico-chirurgical; articles de literie etc 94
103	19						Objets d'art, de collection ou d'antiquité. 97
	7			1			Dispositions de classification spéciale 98
							Transactions spéciales - commerciales. 99
4,491	855			3	376		Total
Yemen							
						62	Café, thé, maté et épices. 09
	168						Navigation aérienne ou spatiale. 88
	168				52		Total

\* Y Compris le Yukon et les Territoires du Nord-Ouest

Table 2. Imports by Country, H.S. Chapter and Province of Clearance  
 Tableau 2. Importations par pays, chapitre S.H. et province de dédouanement

Country/H.S. Chapter	All Provinces = Toutes les provinces =			January to December - Janvier à décembre 1988			
	October- December	January to December		Newfound- land	Prince Edward Is.	Nova Scotia	New Brunswick
	Octobre- Décembre	Janvier à décembre		Terre- Neuve	I.Prince- Édouard	Nouvelle- Écosse	Nouveau- Brunswick
	1988	1987	1988				
Thousands of dollars - milliers de dollars							
<b>Gambia</b>							
03 Fish & crustacean, mollusc & other aquatic invertebrate		-	119				
71 Natural/cultured pearls, prec stones & metals, coin etc		-	518				
84 Nuclear reactors, boilers, mchy & mech appliance; parts		-	69				
85 Electrical mchy equip parts thereof; sound recorder etc		-	39				
Total		-	746				
<b>Ghana</b>							
01 Live animals.	1	-	2				
15 Animal/veg fats & oils & their cleavage products; etc	2	-	2				
18 Cocoa and cocoa preparations.	804	-	2,188				
21 Miscellaneous edible preparations.		-	5				
44 Wood and articles of wood; wood charcoal.		-	36				
71 Natural/cultured pearls, prec stones & metals, coin etc	24	-	162				
76 Aluminium and articles thereof.	1,981	-	4,427				
84 Nuclear reactors, boilers, mchy & mech appliance; parts		-	698			576	
Total	2,814	-	7,525			576	
<b>Kenya</b>							
03 Fish & crustacean, mollusc & other aquatic invertebrate	118	-	118				
06 Live tree & other plant; bulb, root; cut flowers etc	29	-	29				
07 Edible vegetables and certain roots and tubers.	26	-	53				
08 Edible fruit and nuts; peel of citrus fruit or melons.	132	-	259				
09 Coffee, tea, maté and spices.	2,869	-	11,879	50		97	303
11 Prod mill indust; malt; starches; inulin; wheat gluten		-	1				
12 Oil seed, oleagi fruits; miscell grain, seed, fruit etc	81	-	81				
13 Lac; gums, resins & other vegetable saps & extracts.	142	-	423				
20 Prep of vegetable, fruit, nuts or other parts of plants	916	-	1,970				
39 Plastics and articles thereof.		-	34				
42 Articles of leather; saddlery/harness; travel goods etc	63	-	99				
43 Furskins and artificial fur; manufactures thereof.	315	-	388				
44 Wood and articles of wood; wood charcoal.	51	-	58				
46 Manufactures of straw, esparto/other plaiting mat; etc	22	-	92				5
49 Printed books, newspapers, pictures & other product etc	9	-	22				
52 Cotton.		-	13				
53 Other vegetable textile fibres; paper yarn & woven fab.	20	-	38				
61 Art of apparel & clothing access, knitted or crocheted.	111	-	224				
62 Art of apparel & clothing access, not knitted/crocheted		-	38				
63 Other made up textile articles; sets; worn clothing etc		-	3				
70 Glass and glassware.		-	1				
71 Natural/cultured pearls, prec stones & metals, coin etc	110	-	153				
73 Articles of iron or steel.		-	54				
83 Miscellaneous articles of base metal.		-	4				
84 Nuclear reactors, boilers, mchy & mech appliance; parts		-	65				
85 Electrical mchy equip parts thereof; sound recorder etc		-	279				
95 Toys, games & sports requisites; parts & access thereof	20	-	44				
96 Miscellaneous manufactured articles.		-	11				
97 Works of art, collectors' pieces and antiques.		-	24				
98 Special Classification Provisions	38	-	143				
99 Special Transaction - Trade.	3	-	8				
Total	5,085	-	16,625	50		97	309
<b>Malawi</b>							
07 Edible vegetables and certain roots and tubers.	63	-	164				
09 Coffee, tea, maté and spices.	42	-	142				35
17 Sugars and sugar confectionery.		-	2,228				2,228
62 Art of apparel & clothing access, not knitted/crocheted		-	28				
95 Toys, games & sports requisites; parts & access thereof	15	-	29				
Total	121	-	2,594				2,264
<b>Mauritius</b>							
09 Coffee, tea, maté and spices.		-	69			53	16
17 Sugars and sugar confectionery.	3,397	-	15,499				
49 Printed books, newspapers, pictures & other product etc	44	-	87				
55 Man-made staple fibres.		-	375				
61 Art of apparel & clothing access, knitted or crocheted.	350	-	2,540				

Table 2. Imports by Country, H.S. Chapter and Province of Clearance  
 Tableau 2. Importations par pays, chapitre S.H. et province de dédouanement

January to December - Janvier à décembre 1988						
Quebec	Ontario	Manitoba	Saskat- chewan	Alberta	British Columbia	Pays/Chapitres S.H.
Québec	Ontario	Manitoba	Saskat- chewan	Alberta	Colombie britannique	
Thousands of dollars - milliers de dollars						
<b>Gambia</b>						
	119					Poissons & crustacés, mollusques & autres invertébrés aquatiques. 03
	518					Perle fine/de culture, pierre gemme et métaux préc: monnaies etc 71
	68					Reacteur nucléaire, chaudière, machine, appareil & engin méc; etc 84
					39	Machines, appareil & mat él & parties; app enregistrement etc 85
	707				39	Total
<b>Ghana</b>						
2						Animaux vivants. 01
	2					Graisses & huiles ani/vég; grais aliment élaborées; cires ani etc 15
195	1,993					Cacao et ses préparations. 18
	5					Préparations alimentaires diverses. 21
36						Bois, charbon de bois et ouvrages en bois. 44
	89			72		Perle fine/de culture, pierre gemme et métaux préc: monnaies etc 71
	4,427					Aluminium et ouvrages en aluminium. 76
121						Reacteur nucléaire, chaudière, machine, appareil & engin méc; etc 84
356	6,520			72		Total
<b>Kenya</b>						
118						Poissons & crustacés, mollusques & autres invertébrés aquatiques. 03
	4				24	Plantes vivantes et produits de la floriculture. 06
1	52					Légumes, plantes, racines et tubercules alimentaires. 07
	259					Fruits comestibles: écorces d'agrumes ou de melons. 08
6,496	3,558	5		1	1,266	Café, thé, maté et épices. 09
	1					Prod de mino; malt; amidons & féculés; inuline; gluten de froment 11
81						Graine, fruits oléagineux; graines, semences et fruit divers; etc 12
	423					Gommes, résines et autres sucres et extraits végétaux. 13
1,958	11					Préparations de légumes, de fruits ou d'autres parties de plantes 20
	34					Matières plastiques et ouvrages en ces matières. 39
78	20					Ouvrage en cuir; bourrellerie ou sellerie; article de voyage, etc 42
382					6	Pelleteries et fourrures; pelleteries factices. 43
5	52				1	Bois, charbon de bois et ouvrages en bois. 44
3	79				4	Ouvrages de sparterie ou de vannerie. 46
	22					Produits de l'édition, presse; autres industries graphiques, etc 49
13						Coton. 52
	38					Autres fibres textiles végétales; fils & tissus de fils de papier 53
208	16					Vêtements et accessoires du vêtement, en bonneterie. 61
38						Vêtements et accessoires du vêtement, autres qu'en bonneterie. 62
					3	Autre article tex confectionné; assortiment; friperie & chiffon 63
1						Verre et ouvrages en verre. 70
106	41				5	Perle fine/de culture, pierre gemme et métaux préc: monnaies etc 71
	54					Ouvrages en fonte, fer ou acier. 73
	3			1		Ouvrages divers en métaux communs. 83
65						Reacteur nucléaire, chaudière, machine, appareil & engin méc; etc 84
	279					Machines, appareil & mat él & parties; app enregistrement etc 85
1	6			22	14	Jouet, jeux, article pour divertissement/sport; parties & acces 85
11						Ouvrages divers. 86
	24					Objets d'art, de collection ou d'antiquité. 97
38	104					Dispositions de classification spéciale 98
4	2				1	Transactions spéciales - commerciales. 99
9,615	5,193	5		25	1,328	Total
<b>Malawi</b>						
2	161					Légumes, plantes, racines et tubercules alimentaires. 07
17	65				23	Café, thé, maté et épices. 09
						Sucres et sucreries. 17
28						Vêtements et accessoires du vêtement, autres qu'en bonneterie. 62
29						Jouet, jeux, article pour divertissement/sport; parties & acces 95
78	227				24	Total
<b>Maurice</b>						
						Café, thé, maté et épices. 09
2,907	12,591					Sucres et sucreries. 17
	87					Produits de l'édition, presse; autres industries graphiques, etc 49
375						Fibres synthétiques ou artificielles discontinues. 55
1,995	525				19	Vêtements et accessoires du vêtement, en bonneterie. 61

\* Y compris le Yukon et les Territoires du Nord-Ouest

Table 2. Imports by Country, H.S. Chapter and Province of Clearance  
 Tableau 2. Importations par pays, chapitre S.H. et province de dédouanement

Country/H.S. Chapter	All Provinces *			January to December - Janvier à décembre 1988			
	Toutes les provinces *			Newfound-land	Prince Edward Is.	Nova Scotia	New Brunswick
	October-December	January to December					
	Octobre-Décembre	Janvier à décembre		Terre-Neuve	Î. Prince-Édouard	Nouvelle-Écosse	Nouveau-Brunswick
	1988	1987	1988				
Thousands of dollars - milliers de dollars							
Mauritius (cont.)							
62 Art of apparel & clothing access. not knitted/crocheted	1,120	-	4,635				
63 Other made up textile articles; sets; worn clothing etc	36	-	83				
85 Electrical mchy equip parts thereof; sound recorder etc	73	-	121				
90 Optical, photo, cine, meas, checking, precision, etc	18	-	76				
91 Clocks and watches and parts thereof.		-	30				
95 Toys, games & sports requisites; parts & access thereof		-	70				
96 Miscellaneous manufactured articles.		-	22				
99 Special Transaction - Trade.		-	37				
Total	5,041	-	23,651			53	16
Nigeria							
03 Fish & crustacean, mollusc & other aquatic invertebrate	1	-	5				
15 Animal/veg fats & oils & their cleavage products; etc		-	2				
18 Cocoa and cocoa preparations.		-	6,505				
27 Mineral fuels, oils & product of their distillation; etc	75,580	-	301,674	164,327		43,841	82,726
31 Fertilisers.		-	2,242				
44 Wood and articles of wood; wood charcoal.		-	13				
84 Nuclear reactors, boilers, mchy & mech appliance; parts		-	31				
93 Arms and ammunition; parts and accessories thereof.		-	10				
98 Special Classification Provisions		-	18				
99 Special Transaction - Trade.	2	-	3				
Total	77,826	-	310,512	164,327		43,841	82,726
South Africa							
01 Live animals.		-	17				
06 Live tree & other plant; bulb, root; cut flowers etc	26	-	27				
14 Vegetable plaiting materials; vegetable products nes		-	48				
25 Salt; sulphur; earth & ston; plastering mat; lime & cem	1,103	-	5,995			70	
26 Dres, slag and ash.	1,721	-	9,920				
27 Mineral fuels, oils & product of their distillation; etc	19	-	41				
28 Inorgn chem; comds of prac met, radioact elements etc	2,551	-	11,031				19
29 Organic chemicals.	14	-	253				
30 Pharmaceutical products.		-	25				
32 Tanning/dyeing extract; tannins & derivs; pigm etc	128	-	712				
34 Soap, organic surface-active agents, washing prep, etc	69	-	288				
35 Albuminoidal subs; modified starches; glues; enzymes.	55	-	154				
37 Photographic or cinematographic goods.		-	4				
38 Miscellaneous chemical products.	5	-	5				
39 Plastics and articles thereof.	5	-	348				
40 Rubber and articles thereof.	6	-	130				
41 Raw hides and skins (other than furskins) and leather.	8	-	49				14
42 Articles of leather; saddlery/harness; travel goods etc	8	-	56				
43 Furskins and artificial fur; manufactures thereof.	2	-	23				
44 Wood and articles of wood; wood charcoal.	10	-	164				24
46 Manufactures of straw, esparto/other plaiting mat; etc		-	2				
47 Pulp of wood/of other fibrous cellulosic mat; waste etc		-	4,676				2,141
48 Paper & paperboard; art of paper pulp, paper/paperboard	52	-	144				
49 Printed books, newspapers, pictures & other product etc	1	-	15				
51 Wool, fine/coarse animal hair, horsehair yarn & fabric	2,947	-	11,482				
54 Man-made filaments.		-	3				
55 Man-made staple fibres.	16	-	195				
56 Wadding, felt & nonwoven; yarns; twine, cordage, etc	18	-	443				
57 Carpets and other textile floor coverings.	51	-	149				
58 Special woven fab; tufted tex fab; lace; tapestries etc	13	-	174				
59 Impregnated, coated, cover/laminated textile fabric etc	21	-	21				
60 Knitted or crocheted fabrics.	1	-	1				
61 Art of apparel & clothing access, knitted or crocheted.		-	29				
62 Art of apparel & clothing access, not knitted/crocheted		-	957				
63 Other made up textile articles; sets; worn clothing etc		-	7				
64 Footwear, gaiters and the like; parts of such articles.		-	15				
65 Headgear and parts thereof.		-	10				
68 Art of stone, plaster, cement, asbestos, mica/sim mat	26	-	97				
69 Ceramic products.	36	-	500				
70 Glass and glassware.	515	-	2,398				27
71 Natural/cultured pearls, prec stones & metals, coin etc	142	-	17,935				6
72 Iron and steel.	10,678	-	41,827				
73 Articles of iron or steel.	13	-	339				
74 Copper and articles thereof.	277	-	1,045				1
76 Aluminium and articles thereof.	749	-	2,093				

\* Includes Yukon and the North West Territories



Table 2. Imports by Country, H.S. Chapter and Province of Clearance  
 Tableau 2. Importations par pays, chapitre S.H. et province de dédouanement

January to December - Janvier à décembre 1988						
Quebec	Ontario	Manitoba	Saskat- chewan	Alberta	British Columbia	Pays/Chapitres S.H.
Québec	Ontario	Manitoba	Saskat- chewan	Alberta	Colombie britannique	
Thousands of dollars - milliers de dollars						
Maurice (suite)						
1,516	3,119					Vêtements et accessoires du vêtement, autres qu'en bonneterie. 52
	87			34	83	Autre article tex confectionné; assortiment; friperie & chiffon 53
	64				11	Machines, appareil & mat él & parties; app enregistrement etc 85
	30					Instr & appareil d'optique, photo/ciné, mesure, contrôle etc 90
29	41					Horlogerie. 91
	22					Jouet, jeux, article pour divertissement/sport; parties & acces 95
1	35					Ouvrages divers. 96
						Transactions spéciales - commerciales. 99
6,826	16,605			34	114	Total
Nigéria						
2					3	Poissons & crustacés, mollusques & autres invertébrés aquatiques. 03
	2					Graisses & huiles ani/vég; grais aliment élaborées; cires ani etc 15
1,509	4,996					Cacao et ses préparations. 18
10,779						Combustibles minéraux, huiles; matières bitumineuses; cires etc 27
2,242						Engrais. 31
13						Bois, charbon de bois et ouvrages en bois. 44
				31		Reacteur nucléaire, chaudière, machine, appareil & engin méc; etc 84
10					18	Armes, munitions et leurs parties et accessoires 93
						Dispositions de classification spéciale 98
3						Transactions spéciales - commerciales. 99
14,563	5,000			31	22	Total
Afrique du Sud						
				17		Animaux vivants. 01
	26					Plantes vivantes et produits de la floriculture. 06
	48					Matières à tresser et autres produits d'origine végétale, nda 14
5,928						Sel; soufre; terres et pierres; plâtres, chaux et ciments. 25
8,006	1,913					Minerais, scories et cendres. 26
19	22					Combustibles minéraux, huiles; matières bitumineuses; cires etc 27
10,012	588	43			368	Prod chimique inorg; comp inorg/org méta/préc, éléments etc 28
85	168					Produits chimiques organiques. 29
	25					Produits pharmaceutiques. 30
9	683	19				Extraits tannants/tinctoires; tanins; pigments; peinture; etc 32
74	213					Savons, agent de surface organique, prép pr lessive, prép lub, etc 34
	154					Mati albuminoïde; prod à base d'amidon/fécule mod; colle; enzyme 35
4	5					Produits photographiques ou cinématographiques. 37
						Produits divers des industries chimiques. 38
2	345					Matières plastiques et ouvrages en ces matières. 39
	124			3	1	Caoutchouc et ouvrages en caoutchouc. 40
27	8					Peaux (autres que les pelleteries) et cuirs. 41
13	39				4	Ouvrage en cuir; bourrellerie ou sellerie; article de voyage, etc 42
	1			21		Pelleteries et fourrures; pelleteries factices. 43
80	49					Bois, charbon de bois et ouvrages en bois. 44
	2					Ouvrages de sparterie ou de vannerie. 46
904	1,630					Pâte de bois/d'autres matière fibreuse cellulose; déchets etc 47
5	52	80			5	Papiers et carton; ouvrage en pâte de cellulose, en papier/carton 48
	15					Produits de l'édition, presse; autres industries graphiques, etc 49
10,943	538					Laine, poils fin ou grossiers; fils et tissus de crin. 51
	3					Filaments synthétiques ou artificiels. 54
92	104					Fibres synthétiques ou artificielles discontinues. 55
167	268				7	Quates, feutres non-tissé; ficelles, cordes et cordages; etc 56
	149					Tapis et autres revêtements de sol en matières textiles. 57
8	163			2		Tissus spéciaux; surface tex touffetée; dentelle; tapisserie; etc 58
21						Tissus imprégnés, enduits, recouverts ou stratifiés; etc 59
				1		Étoffes de bonneterie. 60
18	1				9	Vêtements et accessoires du vêtement, en bonneterie. 61
935	22					Vêtements et accessoires du vêtement, autres qu'en bonneterie. 62
	1				5	Autre article tex confectionné; assortiment; friperie & chiffon 63
	10				4	Chaussures, guêtres et articles analogues; parties de ces objets. 64
	10					Coiffures et parties de coiffures. 65
	97					Ouvrage en pierre, plâtre, ciment, amiante, mica/matière analogue 68
385	32				182	Produits céramiques. 69
634	903				833	Verre et ouvrages en verre. 70
16	17,859			4	27	Perle fine/de culture, pierre gemme et métaux préc; monnaies etc 71
27,245	14,556	26				Fonte, fer et acier. 72
103	235					Ouvrages en fonte, fer ou acier. 73
254	257				532	Cuivre et ouvrages en cuivre. 74
1,697	213				182	Aluminium et ouvrages en aluminium. 76

\* Y Compris le Yukon et les Territoires du Nord-Ouest

Table 2. Imports by Country, H.S. Chapter and Province of Clearance  
 Tableau 2. Importations par pays, chapitre S.H. et province de dédouanement

Country/H.S. Chapter	All Provinces *			January to December - Janvier à décembre 1988			
	Toutes les provinces *			Newfound- land	Prince Edward Is.	Nova Scotia	New Brunswick
	October- December	January to December					
	Octobre- Décembre	Janvier à décembre		Terre- Neuve	Î. Prince- Édouard	Nouvelle- Écosse	Nouveau- Brunswick
	1988	1987	1988				
Thousands of dollars - milliers de dollars							
South Africa (cont.)							
81 Other base metals; cermets; articles thereof.	1,074	-	5,273				
82 Tool, implement, cutlery, spoon & fork, of base met etc	944	-	5,352				
83 Miscellaneous articles of base metal.	6	-	41				
84 Nuclear reactors, boilers, mchy & mech appliance; parts	2,895	-	11,596			10	
85 Electrical mchy equip parts thereof; sound recorder etc	37	-	320				
86 Railw/tramw locom, rolling-stock & parts thereof; etc	49	-	136				
87 Vehicles o/t railw/tramw roll-stock, pts & accessories	43	-	226				
89 Ships, boats and floating structures.	1	-	1				
90 Optical, photo, cine, meas, checking, precision, etc	27	-	114				
93 Arms and ammunition; parts and accessories thereof.	1	-	1				
94 Furniture: bedding, mattress, matt support, cushion etc	35	-	54				
95 Toys, games & sports requisites; parts & access thereof	320	-	775				
96 Miscellaneous manufactured articles.	5	-	15				
97 Works of art, collectors' pieces and antiques.		-	203				
98 Special Classification Provisions	9	-	16				
99 Special Transaction - Trade.	3,472	-	18,543				
Total	30,227	-	156,648			116	2,199
Namibia							
28 Inorgn chem; compds of prec met, radioact elements etc		-	9,456				
38 Miscellaneous chemical products.		-	1				
43 Furskins and artificial fur; manufactures thereof.		-	3				
58 Special woven fab; tufted tex fab; lace; tapestries etc	28	-	28				
99 Special Transaction - Trade.	1	-	1				
Total	29	-	9,491				
Zimbabwe							
05 Products of animal origin, nes or included.		-	13				
09 Coffee, tea, maté and spices.		-	1,080				
17 Sugars and sugar confectionery.	4,732	-	5,368				
18 Cocoa and cocoa preparations.		-	50				
24 Tobacco and manufactured tobacco substitutes.		-	3,061				
25 Salt; sulphur; earth & ston; plastering mat; lime & cem	256	-	1,941			71	
41 Raw hides and skins (other than furskins) and leather.	3	-	93				
44 Wood and articles of wood; wood charcoal.		-	61				
62 Art of apparel & clothing access, not knitted/crocheted	22	-	197				
64 Footwear, gaiters and the like; parts of such articles.	1	-	169				
72 Iron and steel.	175	-	2,116				
75 Nickel and articles thereof.		-	166				
97 Works of art, collectors' pieces and antiques.	4	-	6				
99 Special Transaction - Trade.	1	-	2				
Total	5,198	-	14,331			71	
Sierra Leone							
09 Coffee, tea, maté and spices.	2	-	695				
26 Dres, slag and ash.	3,787	-	10,592				
38 Miscellaneous chemical products.		-	16				
62 Art of apparel & clothing access, not knitted/crocheted	182	-	182				
84 Nuclear reactors, boilers, mchy & mech appliance; parts		-	83				
Total	3,973	-	11,572				
Tanzania, Un. Rep							
03 fish & crustacean, mollusc & other aquatic invertebrate	4	-	4				
08 Edible fruit and nuts; peel of citrus fruit or melons.	144	-	293				
09 Coffee, tea, maté and spices.	382	-	1,375				
13 Lac; gums, resins & other vegetable saps & extracts.		-	97				
21 Miscellaneous edible preparations.		-	11				
52 Cotton.	45	-	175				
56 Wadding, felt & nonwoven; yarns; twine, cordage, etc		-	690				
63 Dther made up textile articles; sets; worn clothing etc	1	-	1				
83 Miscellaneous articles of base metal.		-	11				
94 Furniture: bedding, mattress, matt support, cushion etc		-	16				16
Total	578	-	2,683				16

\* Includes Yukon and the North West Territories

Table 2. Imports by Country, H.S. Chapter and Province of Clearance  
 Tableau 2. Importations par pays, chapitre S.H. et province de dédouanement

January to December - Janvier à décembre 1988						
Quebec	Ontario	Manitoba	Saskat- chewan	Alberta	British Columbia	Pays/Chapitres S.H.
Québec	Ontario	Manitoba	Saskat- chewan	Alberta	Colombie britannique	
Thousands of dollars - milliers de dollars						
Afrique du Sud (suite)						
4,338	935					Autres métaux communs; cermets; ouvrages en ces matières. 81
98	586				4,666	Outils et outillage, art de coutellerie & couverts de table, etc 82
	28			1	11	Ouvrages divers en métaux communs. 83
496	10,383	597	10	37	60	Réacteur nucléaire, chaudière, machine, appareil & engin méc; etc 84
73	186				59	Machines, appareil & mat él & parties; app enregistrement etc 85
41	89	5				Véhicules & matériel pour voies ferrées et leurs parties; etc 86
	226					Voiture auto, tract, cyc & autre véh terrestre, leur part & acces 87
	1					Navigation maritime ou fluviale. 89
63	48		1		1	Instr & appareil d'optique, photo/ciné, mesure, contrôle etc 90
	1					Armes, munitions et leurs parties et accessoires 93
17	35			2		Meubles; mobilier médico-chirurgical; articles de literie etc 94
	758				16	Jouet, jeux, article pour divertissement/sport; parties & acces 95
9	6					Ouvrages divers. 96
	181			2	19	Objets d'art, de collection ou d'antiquité. 97
11	5					Dispositions de classification spéciale 98
5,457	13,085					Transactions spéciales - commerciales. 99
78,318	68,108	795	11	95	7,002	Total
Namibie						
	9,456					Prod chimique inorg; comp inorg/org méta/préc, éléments etc 28
				1		Produits divers des industries chimiques. 38
3						Pelleteries et fourrures; pelleteries factices. 43
	28					Tissus spéciaux; surface tex touffetée; dentelle; tapisserie; etc 58
	1					Transactions spéciales - commerciales. 99
3	9,487			1		Total
Zimbabwe						
					13	Autres produits d'origine animale, nda. 05
1,080						Café, thé, maté et épices. 09
5,368						Sucres et sucreries. 17
	50					Cacao et ses préparations. 18
	3,061					Tabacs et succédanés de tabac fabriqués. 24
1,821	49					Sel; soufre; terres et pierres; plâtres, chaux et ciments. 25
	93					Peaux (autres que les pelleteries) et cuirs. 41
26	35					Bois, charbon de bois et ouvrages en bois. 44
153	44					Vêtements et accessoires du vêtement, autres qu'en bonneterie. 62
	1				167	Chaussures, guêtres et articles analogues; parties de ces objets. 64
967	1,118				30	Fonte, fer et acier. 72
	166					Nickel et ouvrages en nickel. 75
1	5					Objets d'art, de collection ou d'antiquité. 97
1						Transactions spéciales - commerciales. 99
9,421	4,627				211	Total
Sierra Leone						
						Café, thé, maté et épices. 09
695						Minerais, scories et cendres. 26
10,592					16	Produits divers des industries chimiques. 38
						Vêtements et accessoires du vêtement, autres qu'en bonneterie. 62
182					83	Réacteur nucléaire, chaudière, machine, appareil & engin méc; etc 84
11,470					100	Total
Tanzanie, Rép. un						
						Poissons & crustacés, mollusques & autres invertébrés aquatiques. 03
4					17	Fruits comestibles; écorces d'agrumes ou de melons. 08
803	275				352	Café, thé, maté et épices. 09
	220					Gommes, résines et autres sucs et extraits végétaux. 13
	97					Préparations alimentaires diverses. 21
	11					Coton. 52
175						Quates, feutres non-tissé; ficelles, cordes et cordages; etc 56
455	241					Autre article tex confectionné; assortiment; friperie & chiffon 63
1						Ouvrages divers en métaux communs. 83
	11					Meubles; mobilier médico-chirurgical; articles de literie etc 94
1,440	856				370	Total

\* Y Compris le Yukon et les Territoires du Nord-Ouest

Table 2. Imports by Country, H.S. Chapter and Province of Clearance  
 Tableau 2. Importations par pays, chapitre S.H. et province de dédouanement

Country/H.S. Chapter	All Provinces *			January to December - Janvier à décembre 1988			
	Toutes les provinces *			Newfound- land	Prince Edward Is.	Nova Scotia	New Brunswick
	October- December	January to December	1988				
	Octobre- Décembre	Janvier à décembre	1988	Terre- Neuve	Î. Prince- Édouard	Nouvelle- Écosse	Nouveau- Brunswick
	1988	1987	1988				
	Thousands of dollars - milliers de dollars						
Uganda							
09 Coffee, tea, maté and spices.	2,608	-	6,198				
20 Prep of vegetable, fruit, nuts or other parts of plants		-	11				
Total	2,608	-	6,209				
Zambia							
18 Cocoa and cocoa preparations.		-	2				
43 Furskins and artificial fur; manufactures thereof.	1	-	1				
71 Natural/cultured pearls, prec stones & metals, coin etc	10	-	22				
Total	12	-	26				
Botswana							
01 Live animals.	18	-	18				
43 Furskins and artificial fur; manufactures thereof.		-	1				
61 Art of apparel & clothing access, knitted or crocheted.		-	1				
84 Nuclear reactors, boilers, mchy & mech appliance; parts		-	80				
98 Special Classification Provisions		-	192				
Total	18	-	293				
Lesotho							
57 Carpets and other textile floor coverings.	5	-	6				
62 Art of apparel & clothing access, not knitted/crocheted	158	-	1,611				
72 Iron and steel.		-	16				
Total	164	-	1,637				
Swaziland							
06 Live tree & other plant; bulb, root; cut flowers etc	31	-	57				
07 Edible vegetables and certain roots and tubers.		-	26				
08 Edible fruit and nuts; peel of citrus fruit or melons.		-	1,084				
17 Sugars and sugar confectionery.	5,155	-	29,021				5,902
20 Prep of vegetable, fruit, nuts or other parts of plants	11	-	146				
21 Miscellaneous edible preparations.		-	25				
28 Inorgn chem; compds of prec met, radioact elements etc	3	-	3				
32 Tanning/dyeing extract; tannins & derivs; pigm etc		-	116				
33 Essential oils & resinoids; perf, cosmetic/toilet prep		-	2				
39 Plastics and articles thereof.	2	-	2				
42 Articles of leather; saddlery/harness; travel goods etc		-	1				
55 Man-made staple fibres.		-	10				
57 Carpets and other textile floor coverings.		-	1				
61 Art of apparel & clothing access, knitted or crocheted.	272	-	874				
62 Art of apparel & clothing access, not knitted/crocheted	893	-	3,777				
67 Prepr feathers & down; arti flower; articles human hair	53	-	93				
69 Ceramic products.		-	18				
71 Natural/cultured pearls, prec stones & metals, coin etc		-	1				
83 Miscellaneous articles of base metal.	1	-	1				
84 Nuclear reactors, boilers, mchy & mech appliance; parts		-	255				
99 Special Transaction - Trade.	1	-	2				
Total	6,427	-	35,525				5,902
St-Helena							
13 Lac; gums, resins & other vegetable saps & extracts.		-	30				
Total		-	31				
Br. Indian O. Ter							
40 Rubber and articles thereof.		-	419			419	
Total		-	419			419	
Seychelles							
09 Coffee, tea, maté and spices.		-	12				
39 Plastics and articles thereof.		-	66				

\* Includes Yukon and the North West Territories

Table 2. Imports by Country, H.S. Chapter and Province of Clearance  
 Tableau 2. Importations par pays, chapitre S.H. et province de dédouanement

January to December - Janvier à décembre 1988						
Quebec	Ontario	Manitoba	Saskat- chewan	Alberte	British Columbia	Pays/Chapitres S.H.
Québec	Ontario	Manitoba	Saskat- chewan	Alberte	Colombie britannique	
Thousands of dollars - milliers de dollars						
Ouganda						
4,896	1,258 11	39			3	Café, thé, maté et épices. 09 Préparations de légumes, de fruits ou d'autres parties de plantes 20
4,896	1,269	39			3	Total
Zambie						
	10				2	Cacao et ses préparations. 18
					1	Pelletteries et fourrures; pelletteries factices. 43
	10				11	Perle fine/de culture, pierre gemme et métaux préc; monnaies etc 71
					15	Total
Botswana						
	18					Animaux vivants. 01
	1					Pelletteries et fourrures; pelletteries factices. 43
					1	Vêtements et accessoires du vêtement, en bonneterie. 61
	80			192		Reacteur nucléaire, chaudière, machine, appareil & engin méc; etc 84
						Dispositions de classification spéciale 98
	99			192	1	Total
Lesotho						
1,495	115 16			5		Tapis et autres revêtements de sol en matières textiles. 57
						Vêtements et accessoires du vêtement, autres qu'en bonneterie. 62
1,496	133			6		Fonte, fer et acier. 72
						Total
Swaziland						
	57					Plantes vivantes et produits de la floriculture. 06
1,084					26	Légumes, plantes, racines et tubercules alimentaires. 07
7,961	15,157					Fruits comestibles; écorces d'agrumes ou de melons. 08
103						Sucres et sucreries. 17
					43	Préparations de légumes, de fruits ou d'autres parties de plantes 20
					25	Préparations alimentaires diverses. 21
					3	Prod chimique inorg; comp inorg/org méta/préc. éléments etc 28
	116					Extraits tannants/tinctoires; tanins; pigments; peinture; etc 32
	2					Huil essent & résinoïde; prod de parf/toil prép & prep cosmétique 33
2						Matières plastiques et ouvrages en ces matières. 39
1						Ouvrage en cuir; bourrellerie ou sellerie; article de voyage, etc 42
	10					fibres synthétiques ou artificielles discontinues. 55
				1		Tapis et autres revêtements de sol en matières textiles. 57
874						Vêtements et accessoires du vêtement, en bonneterie. 61
3,771				5		Vêtements et accessoires du vêtement, autres qu'en bonneterie. 62
	69				24	Plume & duvet apprêtés & art en plume/duvet; fleur arti; etc 57
18						Produits céramiques. 69
1						Perle fine/de culture, pierre gemme et métaux préc; monnaies etc 71
					1	Ouvrages divers en métaux communs. 83
	241				13	Reacteur nucléaire, chaudière, machine, appareil & engin méc; etc 84
1	1					Transactions spéciales - commerciales. 99
13,820	15,656			7	138	Total
Sainte-Hélène						
					30	Gommés, résines et autres sucs et extraits végétaux. 13
					30	Total
Terr. Br. Oc. In.						
						Caoutchouc et ouvrages en caoutchouc. 40
						Total
Seychelles						
	12					Café, thé, maté et épices. 09
	66					Matières plastiques et ouvrages en ces matières. 39

\* Y Compris le Yukon et les Territoires du Nord-Ouest

Table 2. Imports by Country, H.S. Chapter and Province of Clearance  
 Tableau 2. Importations par pays, chapitre S.H. et province de dédouanement

Country/H.S. Chapter	All Provinces *			January to December - Janvier à décembre 1988			
	Toutes les provinces *			Newfound-land	Prince Edward Is.	Nova Scotia	New Brunswick
	October-December	January to December					
	Octobre-Décembre	Janvier à décembre		Terre-Neuve	Î. Prince-Édouard	Nouvelle-Écosse	Nouveau-Brunswick
	1988	1987	1988				
Thousands of dollars - milliers de dollars							
Seychelles (cont.)							
84 Nuclear reactors, boilers, mech & mech appliance; parts	-	-	228				
Total	-	-	307				
Algeria							
08 Edible fruit and nuts; peel of citrus fruit or melons.	70	-	70				
22 Beverages, spirits and vinegar.	-	-	45				
27 Mineral fuels, oils & product of their distillation; etc	-	-	9,463			1,250	
72 Iron and steel.	-	-	6,615				
73 Articles of iron or steel.	-	-	1,159				
Total	70	-	17,355			1,250	
Angola							
27 Mineral fuels, oils & product of their distillation; etc	-	-	82,765	15,279		24,666	
Total	-	-	82,765	15,279		24,666	
Cameroon							
08 Coffee, tea, maté and spices.	143	-	574				
12 Oil seed, oleagi fruits; miscell grain, seed, fruit etc	-	-	73				
18 Cocos and cocoa preparations.	715	-	2,309				238
27 Mineral fuels, oils & product of their distillation; etc	-	-	15,839	15,839			
46 Manufactures of straw, esparto/other plaiting mat; etc	-	-	3				
98 Special Classification Provisions	85	-	713				
Total	955	-	19,515	15,839			238
Burundi							
09 Coffee, tea, maté and spices.	230	-	624				23
Total	230	-	624				23
Zaire							
09 Coffee, tea, maté and spices.	-	-	102				
32 Tanning/dyeing extract; tannins & derivs; pigm etc	-	-	17				
44 Wood and articles of wood; wood charcoal.	63	-	230				
61 Art of apparel & clothing access, knitted or crocheted.	-	-	81				
62 Art of apparel & clothing access, not knitted/crocheted	85	-	787				
71 Natural/cultured pearls, prec stones & metals, coin etc	245	-	2,600				
80 Tin and articles thereof.	-	-	202				
81 Other base metals; ceramets; articles thereof.	-	-	4,338				
82 Tool, implement, cutlery, spoon & fork, of base met etc	-	-	12				
98 Special Classification Provisions	-	-	1				
99 Special Transaction - Trade.	2	-	3				
Total	398	-	8,580				
Central Af. Rep.							
18 Cocos and cocoa preparations.	-	-	48				
44 Wood and articles of wood; wood charcoal.	25	-	44				
Total	25	-	93				
Chad							
61 Art of apparel & clothing access, knitted or crocheted.	-	-	49				
Total	-	-	49				
Congo							
44 Wood and articles of wood; wood charcoal.	-	-	24				
82 Tool, implement, cutlery, spoon & fork, of base met etc	-	-	32				
Total	-	-	57				

Table 2. Imports by Country, H.S. Chapter and Province of Clearance  
 Tableau 2. Importations par pays, chapitre S.H. et province de dédouanement

January to December - Janvier à décembre 1988						
Quebec	Ontario	Manitoba	Saskat- chewan	Alberta	British Columbia	Pays/Chapitres S.H.
Québec	Ontario	Manitoba	Saskat- chewan	Alberta	Colombie britannique	
Thousands of dollars - milliers de dollars						
Seychelles (suite)						
13	215					Réacteur nucléaire, chaudière, machine, appareil & engin méc; etc 84
13	294					Total
Algérie						
70						Fruits comestibles; écorces d'agrumes ou de melons. 08
45						Boissons, liquides alcooliques et vinaigres. 22
8,212						Combustibles minéraux, huiles; matières bitumineuses; cires etc 27
6,615						Fonte, fer et acier. 72
1,159						Ouvrages en fonte, fer ou acier. 73
16,104						Total
Angola						
42,819						Combustibles minéraux, huiles; matières bitumineuses; cires etc 27
42,819						Total
Cameroun						
574						Café, thé, maté et épices. 09
73						Graine, fruits oléagineux; graines, semences et fruit divers; etc 12
247	1,822					Cacao et ses préparations. 18
3						Combustibles minéraux, huiles; matières bitumineuses; cires etc 27
95	617					Ouvrages de sparterie ou de vannerie. 46
995	2,441					Dispositions de classification spéciale 98
						Total
Burundi						
462	137					Café, thé, maté et épices. 09
462	137					Total
Zaire						
	102					Café, thé, maté et épices. 09
	17					Extraits tannants/tinctoriaux; tanins; pigments; peinture; etc 32
122	107					Bois, charbon de bois et ouvrages en bois. 44
81						Vêtements et accessoires du vêtement, en bonneterie. 61
787						Vêtements et accessoires du vêtement, autres qu'en bonneterie. 62
122	2,544	11		107	13	Perle fine/de culture, pierre gemme et métaux préc; monnaies etc 71
				202		Étain et ouvrages en étain. 80
				1,856	2,472	Autres métaux communs; cermets; ouvrages en ces matières. 81
				12		Outils et outillage, art de coutellerie & couverts de table, etc 82
	1					Dispositions de classification spéciale 98
	3					Transactions spéciales - commerciales. 99
1,113	2,779	11		2,188	2,486	Total
Centrafr. Rép.						
	48					Cacao et ses préparations. 18
44						Bois, charbon de bois et ouvrages en bois. 44
44	48					Total
Tchad						
	49					Vêtements et accessoires du vêtement, en bonneterie. 61
	49					Total
Congo						
13	11					Bois, charbon de bois et ouvrages en bois. 44
	32					Outils et outillage, art de coutellerie & couverts de table, etc 82
13	44					Total

\* Y Compris le Yukon et les Territoires du Nord-Ouest

Table 2. Imports by Country, H.S. Chapter and Province of Clearance  
 Tableau 2. Importations par pays, chapitre S.H. et province de dédouanement

Country/H.S. Chapter	All Provinces = Toutes les provinces =			January to December - Janvier à décembre 1988			
	October- December	January to December		Newfound- land	Prince Edward Is.	Nova Scotia	New Brunswick
	Octobre- Decembre	Janvier à décembre		Terre- Neuve	Î. Prince- Edouard	Nouvelle- Écosse	Nouveau- Brunswick
	1988	1987	1988				
Thousands of dollars - milliers de dollars							
Mali							
09 Coffee, tea, maté and spices.	-	-	62				
16 Prep of meat, fish or crustaceans, molluscs etc	-	-	338				
35 Albuminoidal subs; modified starches; glues; enzymes.	-	-	51				
44 Wood and articles of wood; wood charcoal.	-	-	80				
52 Cotton.	3,821	-	7,845			1,734	
83 Miscellaneous articles of base metal.	-	-	33				
85 Electrical mchy equip parts thereof; sound recorder etc	79	-	230				
98 Special Classification Provisions	-	-	370				
Total	3,900	-	9,013			1,734	
Niger							
16 Prep of meat, fish or crustaceans, molluscs etc	-	-	38				
18 Cocoa and cocoa preparations.	88	-	262				
26 Ores, slag and ash.	-	-	10				
28 Inorgn chem; compds of prec met, radioact elements etc	1,673	-	11,991				
29 Organic chemicals.	38	-	38				
37 Photographic or cinematographic goods.	-	-	337				
48 Paper & paperboard; art of paper pulp, paper/paperboard	-	-	37				
49 Printed books, newspapers, pictures & other product etc	-	-	39				
57 Carpets and other textile floor coverings.	-	-	42				
68 Art of stone, plaster, cement, asbestos, mica/sim mat	1	-	1				
72 Iron and steel.	-	-	45				
73 Articles of iron or steel.	-	-	50				
84 Nuclear reactors, boilers, mchy & mech appliance; parts	-	-	944				
95 Toys, games & sports requisites; parts & access thereof	57	-	59				
99 Special Transaction - Trade.	2	-	2				
Total	2,064	-	13,906			1	
Rwanda							
09 Coffee, tea, maté and spices.	414	-	782				74
Total	414	-	782				74
Burkina Faso							
94 Furniture; bedding, mattress, matt support, cushion etc	86	-	86				
Total	86	-	88				
Reunion							
09 Coffee, tea, maté and spices.	-	-	24				
Total	-	-	24				
Djibouti							
76 Aluminium and articles thereof.	-	-	421				
Total	-	-	421				
Comoros							
07 Edible vegetables and certain roots and tubers.	-	-	31				
09 Coffee, tea, maté and spices.	-	-	1,158				
99 Special Transaction - Trade.	3	-	3				
Total	3	-	1,193				
Fr. So. Antarc. Tr.							
44 Wood and articles of wood; wood charcoal.	-	-	21				
84 Nuclear reactors, boilers, mchy & mech appliance; parts	-	-	1,949				
85 Electrical mchy equip parts thereof; sound recorder etc	-	-	805				
95 Toys, games & sports requisites; parts & access thereof	-	-	6				
Total	-	-	2,783				



Table 2. Imports by Country, H.S. Chapter and Province of Clearance  
 Tableau 2. Importations par pays, chapitre S.H. et province de dédouanement

January to December - Janvier à décembre 1988						
Quebec	Ontario	Manitoba	Saskat- chewan	Alberta	British Columbia	Pays/Chapitres S.H.
Québec	Ontario	Manitoba	Saskat- chewan	Alberta	Colombie britannique	
Thousands of dollars - milliers de dollars						
Mali						
					62	Café, thé, maté et épices. 09
					338	Préparations de viandes, poissons ou crustacés, mollusques etc 16
	51					Maté albuminoïde; prod à base d'amidon/fecule mod; colle; enzyme 35
6,111					80	Bois, charbon de bois et ouvrages en bois. 44
						Coton. 52
	33					Ouvrages divers en métaux communs. 83
	229				1	Machines, appareil & mat él & parties; app enregistrement etc 85
	370					Dispositions de classification spéciale 98
6,111	684				483	Total
Niger						
					38	Préparations de viandes, poissons ou crustacés, mollusques etc 16
114	147					Cacao et ses préparations. 18
	10					Minerais, scories et cendres. 26
	11,991					Prod chimique inorg; comp inorg/org méta/préc. éléments etc 28
38						Produits chimiques organiques. 29
	337					Produits photographiques ou cinématographiques. 37
	37					Papiers et carton; ouvrage en pâte de cellulose, en papier/carton 48
	39					Produits de l'édition, presse; autres industries graphiques, etc 49
	42					Tapis et autres revêtements de sol en matières textiles. 57
	45				1	Ouvrage en pierre, plâtre, ciment, amiante, mica/matière analogue 68
50						Fonte, fer et acier. 72
						Ouvrages en fonte, fer ou acier. 73
	59				944	Réacteur nucléaire, chaudière, machine, appareil & engin méc; etc 84
	1					Jouet, jeux, article pour divertissement/sport; parties & acces 95
						Transactions spéciales - commerciales. 99
204	12,714				985	Total
Rwanda						
502					205	Café, thé, maté et épices. 09
502					205	Total
Burkina Faso						
	85					Meubles; mobilier médico-chirurgical; articles de literie etc 94
	88					Total
Réunion						
24						Café, thé, maté et épices. 09
24						Total
Djibouti						
					421	Aluminium et ouvrages en aluminium. 76
					421	Total
Comores						
	31					Légumes, plantes, racines et tubercules alimentaires. 07
619	539					Café, thé, maté et épices. 09
		3				Transactions spéciales - commerciales. 99
619	571	3				Total
Tr. fr. S. Antarc.						
	21					Bois, charbon de bois et ouvrages en bois. 44
3	1,518				427	Reacteur nucléaire, chaudière, machine, appareil & engin méc; etc 84
569	235					Machines, appareil & mat él & parties; app enregistrement etc 85
	6					Jouet, jeux, article pour divertissement/sport; parties & acces 95
573	1,782				427	Total

Table 2. Imports by Country, H.S. Chapter and Province of Clearance  
 Tableau 2. Importations par pays, chapitre S.H. et province de dédouanement

Country/H.S. Chapter	All Provinces *		January to December - Janvier à décembre 1988			
	Toutes les provinces *		Newfound- land	Prince Edward Is.	Nova Scotia	New Brunswick
	October- December	January to December				
	Octobre- Décembre	Janvier à décembre				
1988	1987	1988				
Thousands of dollars - milliers de dollars						
Gabon						
08 Edible fruit and nuts; peel of citrus fruit or melons.	-	-	10			
09 Coffee, tea, maté and spices.	-	-	109			
48 Paper & paperboard; art of paper pulp, paper/paperboard	-	-	24			
84 Nuclear reactors, boilers, mchy & mech appliance; parts	6	-	6			
88 Aircraft, spacecraft, and parts thereof.	6	-	993			
98 Special Classification Provisions	-	-	5			
Total	12	-	1,148			
Guinea						
09 Coffee, tea, maté and spices.	7	-	46			
18 Cocoa and cocoa preparations.	-	-	205			
26 Dres. slag and ash.	6,582	-	14,620			
29 Organic chemicals.	-	-	129			
58 Special woven fab; tufted tex fab; lace; tapestries etc	-	-	11			
84 Nuclear reactors, boilers, mchy & mech appliance; parts	165	-	296			
85 Electrical mchy equip parts thereof; sound recorder etc	-	-	94			
Total	6,754	-	15,405			
Côte-d'Ivoire						
06 Live tree & other plant; bulb, root; cut flowers etc	3	-	3			
08 Edible fruit and nuts; peel of citrus fruit or melons.	-	-	201			
09 Coffee, tea, maté and spices.	901	-	4,325			
18 Cocoa and cocoa preparations.	6,224	-	26,367			74
29 Organic chemicals.	-	-	54			
44 Wood and articles of wood; wood charcoal.	49	-	371			
49 Printed books, newspapers, pictures & other product etc	-	-	1			
69 Ceramic products.	2	-	2			
84 Nuclear reactors, boilers, mchy & mech appliance; parts	-	-	110			
99 Special Transaction - Trade.	-	-	1			
Total	7,182	-	31,440			74
Liberia						
09 Coffee, tea, maté and spices.	-	-	22			
32 Tanning/dyeing extract; tannins & derivs; pigm etc	69	-	69			
40 Rubber and articles thereof.	1,546	-	4,142		213	
44 Wood and articles of wood; wood charcoal.	-	-	24			
55 Man-made staple fibres.	-	-	54			
62 Art of apparel & clothing access, not knitted/crocheted	-	-	16			
Total	1,616	-	4,329		213	
Madagascar						
09 Coffee, tea, maté and spices.	270	-	1,830		6	
42 Articles of leather; saddlery/harness; travel goods etc	12	-	17			
44 Wood and articles of wood; wood charcoal.	2	-	2			
49 Printed books, newspapers, pictures & other product etc	-	-	1			
99 Special Transaction - Trade.	1	-	2			
Total	287	-	1,855		6	
Morocco						
03 Fish & crustacean, mollusc & other aquatic invertebrate	30	-	110			
06 Live tree & other plant; bulb, root; cut flowers etc	14	-	102			
07 Edible vegetables and certain roots and tubers.	196	-	448			
08 Edible fruit and nuts; peel of citrus fruit or melons.	25,415	-	34,901			773
09 Coffee, tea, maté and spices.	53	-	182			
12 Oil seed, oleagi fruits; miscell grain, seed, fruit etc	5	-	23			
13 Lac; gums, resins & other vegetable saps & extracts.	-	-	313			
16 Prep of meat, fish or crustaceans, molluscs etc	-	-	139			
19 Prep of cereal, flour, starch/milk; pastrycooks' prod	1	-	1			
20 Prep of vegetable, fruit, nuts or other parts of plants	313	-	653			
21 Miscellaneous edible preparations.	-	-	5			
22 Beverages, spirits and vinegar.	-	-	20			
25 Salt; sulphur; earth & ston; plastering mat; lime & cem	2,152	-	7,795			
39 Plastics and articles thereof.	22	-	23			

\* Includes Yukon and the North West Territories

Table 2. Imports by Country, H.S. Chapter and Province of Clearance  
 Tableau 2. Importations par pays, chapitre S.H. et province de dédouanement

January to December - Janvier à décembre 1988						
Quebec	Ontario	Manitoba	Saskat- chewan	Alberta	British Columbia	Pays/Chapitres S.H.
Québec	Ontario	Manitoba	Saskat- chewan	Alberta	Colombie britannique	
Thousands of dollars - milliers de dollars						
Gabon						
	10					Fruits comestibles; écorces d'agrumes ou de melons. 08
	109					Café, thé, maté et épices. 09
	24					Papiers et carton; ouvrage en pâte de cellulose, en papier/carton 48
17		6				975 Réacteur nucléaire, chaudière, machine, appareil & engin mec; etc 84
	5					Navigation aérienne ou spatiale. 88
						Dispositions de classification spéciale 98
17	149	6			975	Total
Guinée						
	39				7	Café, thé, maté et épices. 09
	205					Cacao et ses préparations. 18
8,649	5,970					Minéraux, scories et cendres. 26
	129					Produits chimiques organiques. 29
11						Tissus spéciaux; surface tex touffetée; dentelle; tapisserie; etc 58
254		41				16 Réacteur nucléaire, chaudière, machine, appareil & engin mec; etc 84
	77					Machines, appareil & mat él & parties; app enregistrement etc 85
8,915	6,424	41			23	Total
Côte-d'Ivoire						
	3					Plantes vivantes et produits de la floriculture. 06
	94				107	Fruits comestibles; écorces d'agrumes ou de melons. 08
3,634	680	4			6	Café, thé, maté et épices. 09
13,744	12,497	1			49	Cacao et ses préparations. 18
	54					Produits chimiques organiques. 29
333	37					Bois, charbon de bois et ouvrages en bois. 44
1						Produits de l'édition, presse; autres industries graphiques, etc 49
	2					Produits céramiques. 69
110						84 Réacteur nucléaire, chaudière, machine, appareil & engin mec; etc 84
						99 Transactions spéciales - commerciales. 99
17,824	13,371	5			163	Total
Libéria						
						Café, thé, maté et épices. 09
	69					Extraits tannants/tinctoires; tanins; pigments; peinture; etc 32
3,796	133					Caoutchouc et ouvrages en caoutchouc. 40
	24					Bois, charbon de bois et ouvrages en bois. 44
54						Fibres synthétiques ou artificielles discontinues. 55
16						Vêtements et accessoires du vêtement, autres qu'en bonneterie. 62
3,889	226					Total
Madagascar						
						Café, thé, maté et épices. 09
786	1,010				27	Ouvrage en cuir; bourrellerie ou sellerie; article de voyage, etc 42
17						Bois, charbon de bois et ouvrages en bois. 44
2						Produits de l'édition, presse; autres industries graphiques, etc 49
1						Transactions spéciales - commerciales. 99
2						
810	1,010				27	Total
Maroc						
	110					Poissons & crustacés, mollusques & autres invertébrés aquatiques. 03
93	8					Plantes vivantes et produits de la floriculture. 06
284	151				11	Légumes, plantes, racines et tubercules alimentaires. 07
32,623	1,504					Fruits comestibles; écorces d'agrumes ou de melons. 08
92	89					Café, thé, maté et épices. 09
22	1					Graine, fruits oléagineux; graines, semences et fruit divers; etc 12
	313					Gommes, résines et autres sucs et extraits végétaux. 13
38	100					Préparations de viandes, poissons ou crustacés, mollusques etc 16
					1	Prép base de céréales, farines, amidons, féculés/lait; pâtisserie 19
521	131					Préparations de légumes, de fruits ou d'autres parties de plantes 20
1	2				1	Préparations alimentaires diversées. 21
20						Boissons, liquides alcooliques et vinaigres. 22
4,853					2,932	Sel; soufre; terres et pierres; plâtres, chaux et ciments. 25
1	22					Matières plastiques et ouvrages en ces matières. 39

Table 2. Imports by Country, H.S. Chapter and Province of Clearance  
 Tableau 2. Importations par pays, chapitre S.H. et province de dédouanement

Country/H.S. Chapter	All Provinces = Toutes les provinces =			January to December - Janvier à décembre 1988			
	October- December	January to December		Newfound- land	Prince Edward Is.	Nova Scotia	New Brunswick
	Octobre- Décembre	Janvier à décembre		Terre- Neuve	Î. Prince- Édouard	Nouvelle- Écosse	Nouveau- Brunswick
	1988	1987	1988				
Thousands of dollars - milliers de dollars							
Morocco (cont.)							
42 Articles of leather; saddlery/harness; travel goods etc	108	-	238				
44 Wood and articles of wood; wood charcoal.		-	21				
46 Manufactures of straw, esparto/other plaiting mat; etc	22	-	66				
49 Printed books, newspapers, pictures & other product etc	5	-	5				
57 Carpets and other textile floor coverings.	18	-	96				
58 Special woven fab; tufted tex fab; lace; tapestries etc	56	-	56				
61 Art of apparel & clothing access, knitted or crocheted.	25	-	43				
62 Art of apparel & clothing access, not knitted/crocheted	30	-	219				
63 Other made up textile articles; sets; worn clothing etc	1	-	1				
64 Footwear, gaiters and the like; parts of such articles.		-	76				
65 Headgear and parts thereof.		-	1				
69 Ceramic products.		-	14				
71 Natural/cultured pearls, prec stones & metals, coin etc		-	2				
74 Copper and articles thereof.	43	-	159				
76 Aluminium and articles thereof.	16	-	16				
83 Miscellaneous articles of base metal.		-	61				
85 Electrical mchy equip parts thereof: sound recorder etc	82	-	196				
94 Furniture: bedding, mattress, matt support, cushion etc		-	56				
95 Toys, games & sports requisites; parts & access thereof	6	-	6				
97 Works of art, collectors' pieces and antiques.	2	-	149				
98 Special Classification Provisions		-	55				
99 Special Transaction - Trade.	13	-	18				
Total	28,641	-	46,287				774
Guinea-Bissau							
91 Clocks and watches and parts thereof.		-	14				
Total		-	14				
Mozambique							
07 Edible vegetables and certain roots and tubers.	43	-	43				
08 Edible fruit and nuts; peel of citrus fruit or melons.	460	-	2,297				
15 Animal/veg fats & oils & their cleavage products; etc		-	2				
53 Other vegetable textile fibres: paper yarn & woven fab	14	-	82				
62 Art of apparel & clothing access, not knitted/crocheted		-	76				
98 Special Classification Provisions		-	144				
Total	517	-	2,647				
Senegal							
01 Live animals.		-	33				
03 Fish & crustacean, mollusc & other aquatic invertebrate		-	6				
25 Salt; sulphur; earth & stone; plastering mat; lime & cem		-	220				
29 Organic chemicals.		-	63				
84 Nuclear reactors, boilers, mchy & mech appliance; parts	7	-	189				
85 Electrical mchy equip parts thereof: sound recorder etc		-	82				
96 Miscellaneous manufactured articles.		-	3				
97 Works of art, collectors' pieces and antiques.		-	1				
99 Special Transaction - Trade.		-	33				
Total	7	-	634				
Western Sahara							
78 Lead and articles thereof.		-	78				
Total		-	78				
Togo							
01 Live animals.	5	-	5				
16 Prep of meat, fish or crustaceans, molluscs etc		-	58				
25 Salt; sulphur; earth & stone; plastering mat; lime & cem	12,409	-	41,349				
41 Raw hides and skins (other than furskins) and leather.		-	71				
73 Articles of iron or steel.		-	31				
90 Optical, photo, cine, meas, checking, precision, etc		-	2				
Total	12,414	-	41,518				

Table 2. Imports by Country, H.S. Chapter and Province of Clearance  
 Tableau 2. Importations par pays, chapitre S.H. et province de dédouanement

January to December - Janvier à décembre 1988						
Quebec	Ontario	Manitoba	Saskat- chewan	Alberta	British Columbia	Pays/Chapitres S.H.
Québec	Ontario	Manitoba	Saskat- chewan	Alberta	Colombie britannique	
Thousands of dollars - milliers de dollars						
Maroc (suite)						
191	47					Ouvrage en cuir; bourrellerie ou sellerie; article de voyage, etc 42
1					19	Bois, charbon de bois et ouvrages en bois. 44
66						Ouvrages de sparterie ou de vannerie. 46
5						Produits de l'édition, presse; autres industries graphiques, etc 49
92	4					Tapis et autres revêtements de sol en matières textiles. 57
56						Tissus spéciaux; surface tex touffetée; dentelle; tapisserie; etc 58
43						Vêtements et accessoires du vêtement, en bonneterie. 61
201	1	6		8	1	Vêtements et accessoires du vêtement, autres qu'en bonneterie. 62
1						Autre article tex confectionné; assortiment; friperie & chiffon 63
75	1					Chaussures, guêtres et articles analogues; parties de ces objets. 64
						Coiffures et parties de coiffures. 65
13						Produits céramiques. 69
2						Perle fine/de culture, pierre gemme et métaux préc; monnaies etc 71
8	107			43		Cuivre et ouvrages en cuivre. 74
16						Aluminium et ouvrages en aluminium. 76
12	15			33		Ouvrages divers en métaux communs. 83
13	178			3		Machines, appareil & mat él & parties; app enregistrement etc 85
	56					Meubles; mobilier médico-chirurgical; articles de literie etc 94
	6					Jouet, jeux, article pour divertissement/sport; parties & acces 95
146	2					Objets d'art, de collection ou d'antiquité. 97
8				46		Dispositions de classification spéciale 98
13	3					Transactions spéciales - commerciales. 99
39,537	2,862	7		135	2,969	Total
Guinée-Bissau						
	14					Horlogerie. 91
	14					Total
Mozambique						
9	28				5	Légumes, plantes, racines et tubercules alimentaires. 07
1,439	810				47	Fruits comestibles; écorces d'agrumes ou de melons. 08
	82				2	Graisses & huiles ani/vég; gras aliment élaborées; cires ani etc 15
76						Autres fibres textiles végétales; fils & tissus de fils de papier 53
144						Vêtements et accessoires du vêtement, autres qu'en bonneterie. 62
						Dispositions de classification spéciale 98
1,671	920				54	Total
Senegal						
33						Animaux vivants. 01
6						Poissons & crustacés, mollusques & autres invertébrés aquatiques. 03
220						Sel; soufre; terres et pierres; plâtres, chaux et ciments. 25
	63					Produits chimiques organiques. 29
172	12				4	Reacteur nucléaire, chaudière, machine, appareil & engin méc; etc 84
25	56					Machines, appareil & mat él & parties; app enregistrement etc 85
3						Ouvrages divers. 96
1						Objets d'art, de collection ou d'antiquité. 97
					32	Transactions spéciales - commerciales. 99
464	133				37	Total
Sahara occidental						
78						Plomb et ouvrages en plomb. 78
78						Total
Togo						
					5	Animaux vivants. 01
58						Préparations de viandes, poissons ou crustacés, mollusques etc 16
					41,349	Sel; soufre; terres et pierres; plâtres, chaux et ciments. 25
	71					Peaux (autres que les pelletteries) et cuirs. 41
				31		Ouvrages en fonte, fer ou acier. 73
					2	Instr & appareil d'optique, photo/ciné, mesure, contrôle etc 90
58	71			31	41,356	Total

Table 2. Imports by Country, H.S. Chapter and Province of Clearance  
 Tableau 2. Importations par pays, chapitre S.H. et province de dédouanement

Country/H.S. Chapter	All Provinces *			January to December - Janvier à décembre 1988			
	Toutes les provinces *			Newfound-land	Prince Edward Is.	Nova Scotia	New Brunswick
	October-December	January to December					
	Octobre-Décembre	Janvier à décembre		Terre-Neuve	Î. Prince-Édouard	Nouvelle-Écosse	Nouveau-Brunswick
	1988	1987	1988				
Thousands of dollars - milliers de dollars							
Tunisia							
03 Fish & crustacean, mollusc & other aquatic invertebrate	123	-	809				
07 Edible vegetables and certain roots and tubers.		-	136				
08 Edible fruit and nuts; peel of citrus fruit or melons.	113	-	289				
19 Prep of cereal, flour, starch/milk; pastrycooks' prod		-	37				
20 Prep of vegetable, fruit, nuts or other parts of plants		-	21				
21 Miscellaneous edible preparations.		-	4				
22 Beverages, spirits and vinegar.	121	-	239				
42 Articles of leather; saddlery/harness; travel goods etc	1	-	1				
52 Cotton.		-	1,431				
55 Man-made staple fibres.		-	47				
57 Carpets and other textile floor coverings.	6	-	18				
61 Art of apparel & clothing access, knitted or crocheted.	11	-	173				
62 Art of apparel & clothing access, not knitted/crocheted	20	-	288				
69 Ceramic products.		-	161				
79 Zinc and articles thereof.		-	16				
84 Nuclear reactors, boilers, mchy & mech appliance; parts		-	45				
85 Electrical mchy equip parts thereof; sound recorder etc	29	-	29				
87 Vehicles o/t railw/tramw roll-stock, pts & accessories		-	25				
89 Ships, boats and floating structures.		-	84				
90 Optical, photo, cine, meas, checking, precision, etc	10	-	32				
94 Furniture; bedding, mattress, matt support, cushion etc		-	29				
95 Toys, games & sports requisites; parts & access thereof		-	11				
99 Special Transaction - Trade.	1	-	3				
Total	439	-	3,939				
Bangladesh							
02 Meat and edible meat offal.	885	-	2,597				
03 Fish & crustacean, mollusc & other aquatic invertebrate	509	-	3,130				
16 Prep of meat, fish or crustaceans, molluscs etc		-	14				
41 Raw hides and skins (other than furskins) and leather.	106	-	917				
46 Manufactures of straw, esparto/other plaiting mat; etc	1	-	13				
53 Other vegetable textile fibres; paper yarn & woven fab	1,783	-	7,586	5			241
57 Carpets and other textile floor coverings.	25	-	25				
58 Special woven fab; tufted tex fab; lace; tapestries etc		-	1				
61 Art of apparel & clothing access, knitted or crocheted.	193	-	5,920				
62 Art of apparel & clothing access, not knitted/crocheted	1,705	-	9,945				
63 Other made up textile articles; sets; worn clothing etc	21	-	107				
85 Electrical mchy equip parts thereof; sound recorder etc	13	-	13				
99 Special Transaction - Trade.	2	-	15				
Total	5,348	-	30,399	5			241
Sri Lanka							
03 Fish & crustacean, mollusc & other aquatic invertebrate	5	-	14				
04 Dairy prod; birds' eggs; natural honey; edible prod nes		-	1				
08 Edible fruit and nuts; peel of citrus fruit or melons.	177	-	599				
09 Coffee, tea, maté and spices.	1,490	-	9,415			1,708	427
10 Cereals.	5	-	24				
11 Prod mill indust; malt; starches; inulin; wheat gluten	10	-	15				
12 Dill seed, oleagi fruits; miscell grain, seed, fruit etc	1	-	2				
15 Animal/veg fats & oils & their cleavage products; etc	2	-	3				
16 Prep of meat, fish or crustaceans, molluscs etc	9	-	11				
17 Sugars and sugar confectionery.		-	1				
19 Prep of cereal, flour, starch/milk; pastrycooks' prod	2	-	5				
20 Prep of vegetable, fruit, nuts or other parts of plants	9	-	41				
21 Miscellaneous edible preparations.	1	-	38				
22 Beverages, spirits and vinegar.	4	-	10				
33 Essential oils & resinoids; perf, cosmetic/toilet prep		-	1				
38 Miscellaneous chemical products.	182	-	688				
39 Plastics and articles thereof.		-	7				
40 Rubber and articles thereof.	550	-	2,115			1,056	
42 Articles of leather; saddlery/harness; travel goods etc	267	-	1,508				
44 Wood and articles of wood; wood charcoal.	2	-	7				
53 Other vegetable textile fibres; paper yarn & woven fab		-	52				
61 Art of apparel & clothing access, knitted or crocheted.	639	-	3,008				
62 Art of apparel & clothing access, not knitted/crocheted	1,684	-	13,125				
63 Other made up textile articles; sets; worn clothing etc	4	-	188				
64 Footwear, gaiters and the like; parts of such articles.	35	-	516				
65 Headgear and parts thereof.	48	-	48				
67 Prepr feathers & down; arti flower; articles human hair	29	-	121				

\* Includes Yukon and the North West Territories

Table 2. Imports by Country, H.S. Chapter and Province of Clearance  
 Tableau 2. Importations par pays, chapitre S.H. et province de dédouanement

January to December - Janvier à décembre 1988						
Quebec	Ontario	Manitoba	Saskat- chewan	Alberta	British Columbia	Pays/Chapitres S.H.
Quebec	Ontario	Manitoba	Saskat- chewan	Alberta	Colombie britannique	
Thousands of dollars - milliers de dollars						
Tunisie						
	809					Poissons & crustacés, mollusques & autres invertébrés aquatiques. 03
136						Legumes, plantes, racines et tubercules alimentaires. 07
208	80					Fruits comestibles; écorces d'agrumes ou de melons. 08
37						Prép base de cereales, farines, amidons, féculés/lait; pâtisserie 19
	21					Préparations de legumes, de fruits ou d'autres parties de plantes 20
4						Préparations alimentaires diverses. 21
239						Boissons, liquides alcooliques et vinaigres. 22
	1					Ouvrage en cuir; bourrellerie ou sellerie; article de voyage, etc 42
1,431						Coton. 52
	47					Fibres synthétiques ou artificielles discontinues. 55
	18					Tapis et autres revêtements de sol en matières textiles. 57
146	27					Vêtements et accessoires du vêtement, en bonneterie. 61
255	32					Vêtements et accessoires du vêtement, autres qu'en bonneterie. 62
	161					Produits céramiques. 69
	16					Zinc et ouvrages en zinc. 79
	37			8		Reacteur nucléaire, chaudière, machine, appareil & engin méc; etc 84
	29					Machines, appareil & mat él & parties; app enregistrement etc 85
	25					Voiture auto, tract, cyc & autre véh terrestre, leur part & acces 87
	84					Navigation maritime ou fluviale. 89
	22				10	Instr & appareil d'optique, photo/ciné, mesure, contrôle etc 90
	29					Meubles; mobilier médico-chirurgical; articles de literie etc 94
	11					Jouet, jeux, article pour divertissement/sport; parties & acces 95
1	1					Transactions spéciales - commerciales. 99
2,462	1,458			8	10	Total
Bangladesh						
2,603	93					Viandes et abats comestibles. 02
116	2,761			32	219	Poissons & crustacés, mollusques & autres invertébrés aquatiques. 03
	14					Préparations de viandes, poissons ou crustacés, mollusques etc 16
917						Peaux (autres que les pelleteries) et cuirs. 41
	13					Douvrages de sparterie ou de vannerie. 46
2,825	3,212	544			757	Autres fibres textiles végétales; fils & tissus de fils de papier 53
25						Tapis et autres revêtements de sol en matières textiles. 57
	1					Tissus spéciaux; surface tex touffetée; dentelle; tapisserie; etc 58
5,639	246			20	14	Vêtements et accessoires du vêtement, en bonneterie. 61
6,412	3,336				196	Vêtements et accessoires du vêtement, autres qu'en bonneterie. 62
19	17				70	Autre article tex confectionné; assortiment; friperie & chiffon 63
	13					Machines, appareil & mat él & parties; app enregistrement etc 85
2	11			1		Transactions spéciales - commerciales. 99
18,562	9,722	544		54	1,258	Total
Sri Lanka						
4	10					Poissons & crustacés, mollusques & autres invertébrés aquatiques. 03
	572					Laits & produits; oeufs d'oiseaux; miel nat; prod comestible, nda 04
6,007	841				430	Fruits comestibles; écorces d'agrumes ou de melons. 08
2	21					Café, thé, maté et épices. 09
3	12					Céréales. 10
	2					Prod de mino; malt; amidons & féculés; inuline; gluten de froment 11
1	1					Graine, fruits oléagineux; graines, semences et fruit divers; etc 12
	11					Graisses & huiles ani/vég; gras aliment élaborées; cires ani etc 15
1						Préparations de viandes, poissons ou crustacés, mollusques etc 16
	4					Sucres et sucreries. 17
3	37					Prép base de céréales, farines, amidons, féculés/lait; pâtisserie 19
	37					Préparations de legumes, de fruits ou d'autres parties de plantes 20
1	8					Préparations alimentaires diverses. 21
	1					Boissons, liquides alcooliques et vinaigres. 22
42	562					Huil essent & résinoïde; prod de parf/toil prép & prép cosmétique 33
	7				83	Produits divers des industries chimiques. 38
163	884					Matières plastiques et ouvrages en ces matières. 39
1,280	164					Caoutchouc et ouvrages en caoutchouc. 40
1	5			2	50	Ouvrage en cuir; bourrellerie ou sellerie; article de voyage, etc 42
						Bois, charbon de bois et ouvrages en bois. 44
929	2,026	40			52	Autres fibres textiles végétales; fils & tissus de fils de papier 53
10,170	2,507	64		114	11	Vêtements et accessoires du vêtement, en bonneterie. 61
10	170					Vêtements et accessoires du vêtement, autres qu'en bonneterie. 62
	603				8	Autre article tex confectionné; assortiment; friperie & chiffon 63
					13	Chaussures, guêtres et articles analogues; parties de ces objets. 64
					48	Coiffures et parties de coiffures. 65
28	41			15	35	Plume & duvet apprêtés & art en plume/duvet; fleur arti; etc 67

Table 2. Imports by Country, H.S. Chapter and Province of Clearance  
 Tableau 2. Importations par pays, chapitre S.H. et province de dédouanement

Country/H.S. Chapter	All Provinces *			January to December - Janvier à décembre 1988			
	Toutes les provinces *			Newfound-land	Prince Edward Is.	Nova Scotia	New Brunswick
	October-December	January to December					
	Octobre-Décembre	Janvier à décembre		Terre-Neuve	Î. Prince-Édouard	Nouvelle-Écosse	Nouveau-Brunswick
	1988	1987	1988				
Thousands of dollars - milliers de dollars							
Sri Lanka (cont.)							
58 Art of stone, plaster, cement, asbestos, mica/sim mat		-	38				
59 Ceramic products.	225	-	1,060				
71 Natural/cultured pearls, prec stones & metals, coin etc	23	-	44				
73 Articles of iron or steel.	1	-	2				
76 Aluminium and articles thereof.	1	-	2				
82 Tool, implement, cutlery, spoon & fork, of base met etc		-	1				
90 Optical, photo, cine, meas, checking, precision, etc		-	13				
92 Musical instruments; parts and access of such articles	54	-	142				
94 Furniture; bedding, mattress, matt support, cushion etc	3	-	5				
95 Toys, games & sports requisites; parts & access thereof	22	-	64				
96 Miscellaneous manufactured articles.	14	-	45				
98 Special Classification Provisions		-	1				
99 Special Transaction - Trade.	9	-	22				1
Total	5,528	-	33,133			2,777	427
Maldives							
40 Rubber and articles thereof.		-	26				
62 Art of apparel & clothing access, not knitted/crocheted	45	-	326				
99 Special Transaction - Trade.		-	2				
Total	45	-	355				
Hong Kong							
03 Fish & crustacean, mollusc & other aquatic invertebrate	2,909	-	12,212	43			3
04 Dairy prod; birds' eggs; natural honey; edible prod nes	102	-	319				
05 Products of animal origin, nes or included.	33	-	105				
06 Live tree & other plant; bulb, root; cut flowers etc		-	20				2
07 Edible vegetables and certain roots and tubers.	334	-	1,637				
08 Edible fruit and nuts; peel of citrus fruit or melons.	1,094	-	2,061				
09 Coffee, tea, maté and spices.	172	-	1,023				
10 Cereals.	5	-	29				
11 Prod mill indust; malt; starches; inulin; wheat gluten	59	-	427				
12 Oil seed, oleag fruits; miscell grain, seed, fruit etc	424	-	2,333				
13 Lac; gums, resins & other vegetable saps & extracts.	13	-	81				
14 Vegetable plaiting materials; vegetable products nes	48	-	197				
15 Animal/veg fats & oils & their cleavage products; etc	33	-	255				
16 Prep of meat, fish or crustaceans, molluscs etc	434	-	1,622				
17 Sugars and sugar confectionery.	232	-	1,479				
19 Prep of cereal, flour, starch/milk; pastrycooks' prod	830	-	3,887				
20 Prep of vegetable, fruit, nuts or other parts of plants	554	-	2,778				
21 Miscellaneous edible preparations.	813	-	4,089				39
22 Beverages, spirits and vinegar.	180	-	742				
23 Residues & waste from the food indust; prepr ani fodder	4	-	12				
25 Salt; sulphur; earth & ston; plastering mat; lime & cem	2	-	4				
27 Mineral fuels, oils & product of their distillation;etc	1	-	3				
28 Inorgn chem; compds of prec met, radioact elements etc	55	-	522				
29 Organic chemicals.	28	-	556				
30 Pharmaceutical products.	221	-	1,005				
32 Tanning/dyeing extract; tannins & derivs; pigm etc	23	-	285				
33 Essential oils & resinoids; perf, cosmetic/toilet prep	41	-	357				
34 Soap, organic surface-active agents, washing prep, etc	390	-	1,806				
35 Albuminoidal subs; modified starches; glues; enzymes.		-	3				
36 Explosives; pyrotechnic prod; matches; pyrop alloy; etc	78	-	97				
37 Photographic or cinematographic goods.	89	-	171				
38 Miscellaneous chemical products.	9	-	139				
39 Plastics and articles thereof.	7,174	-	29,952	1		18	13
40 Rubber and articles thereof.	796	-	1,753			247	
41 Raw hides and skins (other than furskins) and leather.	50	-	457				
42 Articles of leather; saddlery/harness; travel goods etc	3,363	-	17,612		1	13	
43 Furskins and artificial fur; manufactures thereof.	3,572	-	11,147				
44 Wood and articles of wood; wood charcoal.	323	-	1,509				
46 Manufactures of straw, esparto/other plaiting mat; etc	221	-	1,273				1
48 Paper & paperboard; art of paper pulp, paper/paperboard	915	-	4,058				
49 Printed books, newspapers, pictures & other product etc	4,615	-	15,494				48
50 Silk.	1,162	-	3,519				385
51 Wool, fine/coarse animal hair, horsehair yarn & fabric		-	178				
52 Cotton.	8,457	-	33,313				
53 Other vegetable textile fibres; paper yarn & woven fab	1,538	-	2,778				7
54 Man-made filaments.	349	-	1,687				
55 Man-made staple fibres.	1,727	-	4,374				

\* Includes Yukon and the North West Territories



Table 2. Imports by Country, H.S. Chapter and Province of Clearance  
 Tableau 2. Importations par pays, chapitre S.H. et province de dédouanement

January to December - Janvier à décembre 1988						
Quebec	Ontario	Manitoba	Saskat- chewan	Alberta	British Columbia	Pays/Chapitres S.H.
Québec	Ontario	Manitoba	Saskat- chewan	Alberta	Colombie britannique	
Thousands of dollars - milliers de dollars						
Sri Lanka (suite)						
	38					Ouvrage en pierre, plâtre, ciment, amiante, mica/matière analogue 58
	485				573	Produits céramiques. 59
	26				17	Perle fine/de culture, pierre gemme et métaux préc: monnaies etc 71
	2					Ouvrages en fonte, fer ou acier. 73
1	1					Aluminium et ouvrages en aluminium. 76
	1					Outils et outillage, art de coutellerie & couverts de table, etc 82
	13					Instr & appareil d'optique, photo/ciné, mesure, contrôle etc 90
	142					Instruments de musique; parties & accessoires de ces instruments. 92
3	2					Meubles; mobilier medico-chirurgical; articles de literie etc 94
14	49					Jouet, jeux, article pour divertissement/sport; parties & acces 95
	41				3	Ouvrages divers. 96
	1					Dispositions de classification spéciale 98
5	15					Transactions spéciales - commerciales. 99
18,706	9,364	104		133	1,619	Total
Maldives						
	26					Caoutchouc et ouvrages en caoutchouc. 40
	46	257			22	Vêtements et accessoires du vêtement, autres qu'en bonneterie. 62
		2				Transactions spéciales - commerciales. 99
	72	260			22	Total
Hong Kong						
195	7,646	154		107	4,061	Poissons & crustacés, mollusques & autres invertébrés aquatiques. 03
23	143			18	133	Laits & produits; oeufs d'oiseaux; miel nat; prod comestible, nda 04
7	8			1	87	Autres produits d'origine animale, nda. 05
	13				3	Plantes vivantes et produits de la floriculture. 06
146	524		2	51	912	Légumes, plantes, racines et tubercules alimentaires. 07
40	490	4		35	1,490	Fruits comestibles; écorces d'agrumes ou de melons. 08
158	416			63	385	Café, thé, maté et épices. 09
	16		5	1	5	Céréales. 10
13	237			4	171	Prod de mino; malt; amidons & féculés; inuline; gluten de froment 11
99	1,643			39	550	Graine, fruits oléagineux; graines, semences et fruit divers; etc 12
8	58			2	11	Gommes, résines et autres sucres et extraits végétaux. 13
44	97	5			49	Matières à tresser et autres produits d'origine végétale, nda 14
13	69	5		6	169	Graisses & huiles ani/veg; gras aliment élaborées; cires ani etc 15
418	448	8		37	709	Préparations de viandes, poissons ou crustacés, mollusques etc 16
438	828			23	188	Sucres et sucreries. 17
273	1,819	3	4	130	1,656	Prép base de céréales, farines, amidons, féculés/lait; pâtisserie 19
394	833	1		63	1,445	Préparations de légumes, de fruits ou d'autres parties de plantes 20
188	1,871	47	4	151	1,824	Préparations alimentaires diverses. 21
3	470			8	260	Boissons, liquides alcooliques et vinaigres. 22
1	7			1	3	Résidus & déchets des ind alimentaires; aliment prép pour animaux 23
					2	Sel; soufre; terres et pierres; plâtres, chaux et ciments. 25
					3	Combustibles minéraux, huiles; matières bitumineuses; cires etc 27
288	137				96	Prod chimique inorg; comp inorg/org méta/préc, éléments etc 28
98	389	12		9	46	Produits chimiques organiques. 29
151	586			10	256	Produits pharmaceutiques. 30
149	92			26	17	Extraits tannants/tinctoriaux; tanins; pigments; peinture; etc 32
19	281			26	30	Huil essent & résinoïde; prod de parf/toil prép & prép cosmétique 33
295	1,062	14		5	427	Savons, agent de surface organique, prép pr lessive, prép lub, etc 34
	2				1	Mati albuminoïde; prod à base d'amidon/fécule mod; colle; enzyme 35
	15	5			76	Poudres & explosifs; art de pyrotechnie; allumettes; etc 36
	72				99	Produits photographiques ou cinématographiques. 37
	132				6	Produits divers des industries chimiques. 38
9,143	12,872	579	81	420	6,831	Matières plastiques et ouvrages en ces matières. 39
159	962	4	2	112	263	Caoutchouc et ouvrages en caoutchouc. 40
	285				172	Peaux (autres que les pelleteries) et cuirs. 41
6,284	8,589	108	12	264	2,338	Ouvrage en cuir; bourrellerie ou sellerie; article de voyage, etc 42
9,785	855	23		19	463	Pelleteries et fourrures; pelleteries factices. 43
413	876	4		2	207	Bois, charbon de bois et ouvrages en bois. 44
154	679	3		6	396	Ouvrages de sparterie ou de vannerie. 46
683	2,186	3		62	1,074	Papiers et carton; ouvrage en pâte de cellulose, en papier/carton 48
1,189	11,925	9	13	120	1,851	Produits de l'édition, presse; autres industries graphiques, etc 49
2,091	555	18		79	775	Soie. 50
49	21	108				Laine, poils fin ou grossiers; fils et tissus de crin. 51
23,039	3,195	2,676	5	60	4,335	Coton. 52
2,465	90	190			24	Autres fibres textiles végétales; fils & tissus de fils de papier 53
951	318	96		24	297	Filaments synthétiques ou artificiels. 54
3,951	211	86		19	104	Fibres synthétiques ou artificielles discontinues. 55

\* Y Compris le Yukon et les Territoires du Nord-Ouest

Table 2. Imports by Country, H.S. Chapter and Province of Clearance  
 Tableau 2. Importations par pays, chapitre S.H. et province de dédouanement

Country/H.S. Chapter	All Provinces *			January to December - Janvier à décembre 1988			
	Toutes les provinces *			Newfound- land	Prince Edward Is.	Nova Scotia	New Brunswick
	October- December	January to December					
	Octobre- Décembre	Janvier à décembre					
1988	1987	1988					
Thousands of dollars - milliers de dollars							
Hong Kong (cont.)							
56 Wadding, felt & nonwoven; yarns; twine, cordage, etc	9	-	49				
57 Carpets and other textile floor coverings.	374	-	1,259			3	
58 Special woven fab; tufted tex fab; lace; tapestries etc	1,134	-	11,625			2	
59 Impregnated, coated, cover/laminated textile fabric etc	13	-	51				
60 Knitted or crocheted fabrics.	1,863	-	9,257				
61 Art of apparel & clothing access, knitted or crocheted.	43,121	-	208,835			210	2
62 Art of apparel & clothing access, not knitted/crocheted	38,847	-	203,705	1		35	18
63 Other made up textile articles; sets; worn clothing etc	1,335	-	6,160	1		3	
64 Footwear, gaiters and the like; parts of such articles.	1,681	-	12,563				
65 Headgear and parts thereof.	184	-	1,420			2	1
66 Umbrellas, walking-sticks, seat-sticks, whips, etc	59	-	677				
67 Prepr feathers & down; arti flower; articles human hair	559	-	3,980	8		14	13
68 Art of stone, plaster, cement, asbestos, mica/sim mat	14	-	125				
69 Ceramic products.	685	-	2,869			3	3
70 Glass and glassware.	692	-	2,767			1	
71 Natural/cultured pearls, prec stones & metals, coin etc	6,192	-	30,815				
72 Iron and steel.	-	-	1				
73 Articles of iron or steel.	2,653	-	10,809			90	10
74 Copper and articles thereof.	296	-	1,729				
75 Nickel and articles thereof.	26	-	372				
76 Aluminium and articles thereof.	1,127	-	6,044				
79 Zinc and articles thereof.	12	-	141				
80 Tin and articles thereof.	125	-	466				
81 Other base metals; cermet; articles thereof.	4	-	4				
82 Tool, implement, cutlery, spoon & fork, of base met etc	2,537	-	10,301			23	
83 Miscellaneous articles of base metal.	2,392	-	11,691				
84 Nuclear reactors, boilers, mchy & mech appliance; parts	22,124	-	83,300			273	20
85 Electrical mchy equip parts thereof; sound recorder etc	48,626	-	176,098			27	
86 Railw/tramw locom, rolling-stock & parts thereof; etc	-	-	1				
87 Vehicles o/t railw/tramw roll-stock, pts & accessories	126	-	712				
88 Aircraft, spacecraft, and parts thereof.	120	-	314				
89 Ships, boats and floating structures.	-	-	22				
90 Optical, photo, cine, meas, checking, precision, etc	8,129	-	28,513			30	26
91 Clocks and watches and parts thereof.	16,049	-	57,699		10		4
92 Musical instruments; parts and access of such articles	399	-	812			1	
93 Arms and ammunition; parts and accessories thereof.	-	-	5				
94 Furniture; bedding, mattress, matt support, cushion etc	2,914	-	10,352			105	
95 Toys, games & sports requisites; parts & access thereof	13,860	-	70,368			184	37
96 Miscellaneous manufactured articles.	975	-	5,537			1	
97 Works of art, collectors' pieces and antiques.	483	-	1,489				
98 Special Classification Provisions	123	-	2,188				
99 Special Transaction - Trade.	3,077	-	10,238	23		63	74
Total	266,451	-	1,154,782	81	11	1,876	235
India							
01 Live animals.	36	-	36				
02 Meat and edible meat offal.	228	-	231				
03 Fish & crustacean, mollusc & other aquatic invertebrate	228	-	2,274				
05 Products of animal origin, nes or included.	10	-	22				
06 Live tree & other plant; bulb, root; cut flowers etc	22	-	26				
07 Edible vegetables and certain roots and tubers.	185	-	532			2	
08 Edible fruit and nuts; peel of citrus fruit or melons.	1,582	-	4,104			10	6
09 Coffee, tea, mate and spices.	3,534	-	17,013			303	127
10 Cereals.	712	-	4,187			309	
11 Prod mill indust; malt; starches; inulin; wheat gluten	16	-	62				
12 Oil seed, oleagi fruits; miscell grain, seed, fruit etc	290	-	1,021			3	
13 Lac; gums, resins & other vegetable saps & extracts.	213	-	1,830				
14 Vegetable plaiting materials; vegetable products nes	63	-	70				1
16 Prep of meat, fish or crustaceans, molluscs etc	14	-	71				
17 Sugars and sugar confectionery.	6	-	116				
19 Prep of cereal, flour, starch/milk; pastrycooks' prod	56	-	237			20	
20 Prep of vegetable, fruit, nuts or other parts of plants	232	-	1,060			73	
21 Miscellaneous edible preparations.	331	-	1,154			3	
24 Tobacco and manufactured tobacco substitutes.	-	-	9				
25 Salt; sulphur; earth & ston; plastering mat; lime & cen	113	-	1,028			17	
26 Ores, slag and ash.	-	-	57				
27 Mineral fuels, oils & product of their distillation;etc	-	-	11,710				
28 Inorgn chem; compds of prec met, radioact elements etc	30	-	498				
29 Organic chemicals.	426	-	2,455				
30 Pharmaceutical products.	2	-	75				
32 Tanning/dyeing extract; tannins & derivs; pigm etc	582	-	1,477				

\* Includes Yukon and the North West Territories

Table 2. Imports by Country, H.S. Chapter and Province of Clearance  
 Tableau 2. Importations par pays, chapitre S.H. et province de dédouanement

January to December - Janvier à décembre  
 1988

Quebec	Ontario	Manitoba	Saskat- chewan	Alberta	British Columbia		
Québec	Ontario	Manitoba	Saskat- chewan	Alberta	Colombie britannique		Pays/Chapitres S.H.
Thousands of dollars - milliers de dollars							
							Hong Kong (suite)
10	31				7		Quates, feutres non-tissé; ficelles, cordes et cordages; etc 56
208	636	4	2	49	354		Tapis et autres revêtements de sol en matières textiles. 57
9,768	1,193	320	4	11	323		Tissus spéciaux; surface tex touffetée; dentelle; tapisserie; etc 58
17	29			3	1		Tissus imprégnés, enduits, recouverts ou stratifiés; etc 59
447	3,654	11		212	4,930		Étoffes de bonneterie. 60
119,922	66,465	4,594		955	16,684		Vêtements et accessoires du vêtement, en bonneterie. 61
129,782	50,172	4,529	1	2,061	17,101		Vêtements et accessoires du vêtement, autres qu'en bonneterie. 62
1,510	2,265	36	1	13	2,328		Autre article tex confectionné; assortiment; friperie & chiffon 63
3,355	4,724	61			4,421		Chaussures, guêtres et articles analogues; parties de ces objets. 64
660	477			2	275		Coiffures et parties de coiffures. 65
48	485	1			141		Parapluies, ombrelles, parasols, cannes, canne-siège, fouets, etc 66
629	1,465	45	26	219	1,558		Plume & duvet apprêtés & art en plume/duvet; fleur arti; etc 67
35	82				6		Ouvrage en pierre, plâtre, ciment, amiante, mica/matière analogue 68
496	1,826	31	2	61	445		Produits céramiques. 69
714	1,658	10		3	379		Verre et ouvrages en verre. 70
4,610	18,502	1,017	201	321	6,160		Perle fine/de culture, pierre gemme et métaux préc; monnaies etc 71
	1						Fonte, fer et acier. 72
2,423	3,096	32		58	5,088		Ouvrages en fonte, fer ou acier. 73
241	758	2		6	718		Cuivre et ouvrages en cuivre. 74
56	274	10			31		Nickel et ouvrages en nickel. 75
2,876	2,565	1		6	593		Aluminium et ouvrages en aluminium. 76
25	49				66		Zinc et ouvrages en zinc. 79
104	271				89		Étain et ouvrages en étain. 80
1,885	7,566	29		32	763		Autres métaux communs; cermets; ouvrages en ces matières. 81
3,257	7,013	265	3	65	1,087		Outils et outillage, art de coutellerie & couverts de table, etc 82
11,667	51,415	94	2	649	19,176		Ouvrages divers en métaux communs. 83
25,546	126,875	1,078	14	3,838	18,718		Réacteur nucléaire, chaudière, machine, appareil & engin méc; etc 84
	1						Machines, appareil & mat él & parties; app enregistrement etc 85
	502						Véhicules & matériel pour voies ferrées et leurs parties; etc 86
126	9			106	102		Voiture auto, tract, cyc & autre véh terrestre, leur part & acces 87
							Navigation aérienne ou spatiale. 88
							Navigation maritime ou fluviale. 89
2,950	23,357	161	103	199	1,683		Instr & appareil d'optique, photo/ciné, mesure, contrôle etc 90
19,155	35,684	222	1	197	2,411		Horlogerie. 91
40	470	2		7	291		Instruments de musique; parties & accessoires de ces instruments. 92
					5		Armes, munitions et leurs parties et accessoires 93
2,148	4,397	66		102	3,531		Meubles; mobilier medico-chirurgical; articles de literie etc 94
15,597	42,132	206	112	499	11,597		Jouet, jeux, article pour divertissement/sport; parties & acces 95
1,997	2,397	54		111	974		Ouvrages divers. 96
153	1,131	42		71	90		Objets d'art, de collection ou d'antiquité. 97
82	405			80	1,619		Dispositions de classification spéciale 98
2,103	5,095	315	104	1,027	1,429		Transactions spéciales - commerciales. 99
428,496	533,207	17,432	716	12,998	159,724		Total
Inde							
	36						Animaux vivants. 01
231							Viandes et abats comestibles. 02
1,739	531				2		Poissons & crustacés, mollusques & autres invertébrés aquatiques. 03
8	11			2			Autres produits d'origine animale, nda. 05
15	10						Plantes vivantes et produits de la floriculture. 06
27	398				103		Legumes, plantes, racines et tubercules alimentaires. 07
187	3,255			6	638		Fruits comestibles; écorces d'agrumes ou de melons. 08
5,382	9,351	28		5	1,814		Café, thé, maté et épices. 09
526	2,242	27		1	1,081		Céréales. 10
7	48				6		Prod de mino; malt; amidons & féculés; inuline; gluten de froment 11
144	829	1			42		Graine, fruits oléagineux; graines, semences et fruit divers; etc 12
269	892	6	281	112	268		Gommes, résines et autres suc et extraits végétaux. 13
5	61	2					Matières à tresser et autres produits d'origine végétale, nda 14
25					45		Préparations de viandes, poissons ou crustacés, mollusques etc 16
	104	1			9		Sucres et sucreries. 17
15	138	15		1	45		Prép base de céréales, farines, amidons, féculés/lait; pâtisserie 19
100	556	1		4	323		Préparations de légumes, de fruits ou d'autres parties de plantes 20
387	649				114		Préparations alimentaires diverses. 21
	9						Tabacs et succédanés de tabac fabriqués. 24
958	51						Sel; soufre; terres et pierres; plâtres, chaux et ciments. 25
	57						Minerais, scories et cendres. 26
11,710							Combustibles minéraux, huiles; matières bitumineuses; cires etc 27
425	72						Prod chimique inorg; comp inorg/org méta/prec, éléments etc 28
202	2,059			193			Produits chimiques organiques. 29
	74				1		Produits pharmaceutiques. 30
589	887						Extraits tannants/tinctoriaux; tanins; pigments; peinture; etc 32

\* Y Compris le Yukon et les Territoires du Nord-Ouest

Table 2. Imports by Country, H.S. Chapter and Province of Clearance  
 Tableau 2. Importations par pays, chapitre S.H. et province de dédouanement

Country/H.S. Chapter	All Provinces *			January to December - Janvier à décembre 1988			
	Toutes les provinces *			Newfound-land	Prince Edward Is.	Nova Scotia	New Brunswick
	October-December	January to December					
	Octobre-Décembre	Janvier à décembre		Terre-Neuve	Î. Prince-Édouard	Nouvelle-Ecosse	Nouveau-Brunswick
	1988	1987	1988				
Thousands of dollars - milliers de dollars							
India (cont.)							
33 Essential oils & resinoids; perf, cosmetic/toilet prep	135	-	443			5	
34 Soap, organic surface-active agents, washing prep, etc	1	-	8				
38 Miscellaneous chemical products.	-	-	10				
39 Plastics and articles thereof.	106	-	685				
40 Rubber and articles thereof.	618	-	1,093			343	
41 Raw hides and skins (other than furskins) and leather.	1,202	-	5,061				
42 Articles of leather; saddlery/harness; travel goods etc	2,452	-	8,557				
43 Furskins and artificial fur; manufactures thereof.	-	-	1				
44 Wood and articles of wood; wood charcoal.	1,003	-	2,488				
46 Manufactures of straw, esparto/other plaiting mat; etc	43	-	170				
48 Paper & paperboard; art of paper pulp, paper/paperboard	18	-	50				
49 Printed books, newspapers, pictures & other product etc	40	-	189				1
50 Silk.	762	-	2,580				
51 Wool, fine/coarse animal hair, horsehair yarn & fabric	154	-	2,791				
52 Cotton.	1,091	-	5,221				
53 Other vegetable textile fibres; paper yarn & woven fab	345	-	2,225				55
54 Man-made filaments.	39	-	163				
55 Man-made staple fibres.	40	-	365				
56 Wadding, felt & nonwoven; yarns; twine, cordage, etc	-	-	33				
57 Carpets and other textile floor coverings.	5,513	-	21,095	1		226	
58 Special woven fab; tufted tex fab; lace; tapestries etc	111	-	576				
59 Impregnated, coated, cover/laminated textile fabric etc	-	-	13				
60 Knitted or crocheted fabrics.	16	-	18				
61 Art of appare & clothing access, knitted or crocheted.	1,420	-	5,842				
62 Art of appare & clothing access, not knitted/crocheted	10,345	-	50,789				
63 Other made up textile articles; sets; worn clothing etc	723	-	2,986			5	
64 Footwear, gaiters and the like; parts of such articles.	1,562	-	7,808				
65 Headgear and parts thereof.	3	-	18				
66 Umbrellas, walking-sticks, seat-sticks, whips, etc	-	-	5				
67 Prepr feathers & down; arti flower; articles human hair	-	-	16				
68 Art of stone, plaster, cement, asbestos, mica/sin mat	221	-	967			29	
69 Ceramic products.	72	-	261				
70 Glass and glassware.	22	-	199				
71 Natural/cultured pearls, prec stones & metals, coin etc	1,850	-	8,697			1	
72 Iron and steel.	425	-	3,752				
73 Articles of iron or steel.	460	-	1,986				
74 Copper and articles thereof.	849	-	3,562			3	
75 Nickel and articles thereof.	22	-	75				
76 Aluminium and articles thereof.	16	-	156				
80 Tin and articles thereof.	-	-	8				
82 Tool, implement, cutlery, spoon & fork, of base met etc	273	-	1,209			3	1
83 Miscellaneous articles of base metal.	1,056	-	4,139				
84 Nuclear reactors, boilers, mchy & mech appliance; parts	487	-	2,026				
85 Electrical mchy equip parts thereof; sound recorder etc	72	-	329			1	
87 Vehicles o/t railw/tramw roll-stock, pts & accessories	491	-	2,168				
88 Aircraft, spacecraft, and parts thereof.	-	-	10				
90 Optical, photo, cine, meas, checking, precision, etc	10	-	41				
91 Clocks and watches and parts thereof.	-	-	21				
92 Musical instruments; parts and access of such articles	2	-	83				
93 Arms and ammunition; parts and accessories thereof.	3	-	13				
94 Furniture; bedding, mattress, matt support, cushion etc	299	-	1,163				
95 Toys, games & sports requisites; parts & access thereof	52	-	390				
96 Miscellaneous manufactured articles.	7	-	100				
97 Works of art, collectors' pieces and antiques.	56	-	287				
98 Special Classification Provisions	50	-	54				
99 Special Transaction - Trade.	157	-	641			1	
Total	43,641	-	205,030	1		1,370	186
Malaysia							
01 live animals.	-	-	2				
03 Fish & crustacean, mollusc & other aquatic invertebrate	245	-	624				
08 Edible fruit and nuts; peel of citrus fruit or melons.	139	-	819				
09 Coffee, tea, maté and spices.	89	-	308				
12 Oil seed, oleagi fruits; miscell grain, seed, fruit etc	3	-	8				
15 Animal/veg fats & oils & their cleavage products; etc	10,084	-	24,450				
16 Prep of meat, fish or crustaceans, molluscs etc	3,609	-	14,040			905	
17 Sugars and sugar confectionery.	29	-	29				
18 Cocoa and cocoa preparations.	1,344	-	6,694				
19 Prep of cereal, flour, starch/milk; pastrycooks' prod	16	-	55				
20 Prep of vegetable, fruit, nuts or other parts of plants	75	-	305				
21 Miscellaneous edible preparations.	30	-	100				

Table 2. Imports by Country, H.S. Chapter and Province of Clearance  
 Tableau 2. Importations par pays, chapitre S.H. et province de dédouanement

January to December - Janvier à décembre  
 1988

Quebec	Ontario	Manitoba	Saskat- chewan	Alberta	British Columbia			
Québec	Ontario	Manitoba	Saskat- chewan	Alberta	Colombie britannique		Pays/Chapitres S.H.	
Thousands of dollars - milliers de dollars								
Inde (suite)								
218	188			2	27		Huile essent & résinoïde; prod de parf/toil prép & prép cosmétique	33
1	6						Savons, agent de surface organique, prép pr lessive, prép lub, etc	34
	9						Produits divers des industries chimiques.	38
74	208			1	401		Matières plastiques et ouvrages en ces matières.	39
207	393	27		120			Caoutchouc et ouvrages en caoutchouc.	40
2,381	2,629				50		Peaux (autres que les pelleteries) et cuirs.	41
4,749	3,326	30	7	53	390		Ouvrage en cuir; bourrellerie ou sellerie; article de voyage, etc	42
	1						Pelleteries et fourrures; pelleteries factices.	43
166	1,687			1	632		Bois, charbon de bois et ouvrages en bois.	44
1	147				22		Ouvrages de sparterie ou de vannerie.	46
34	11			2	2		Papiers et carton; ouvrage en pâte de cellulose, en papier/carton	48
8	124		8		46		Produits de l'édition, presse; autres industries graphiques, etc	49
419	772			7	1,380		Soie.	50
2,789	1						Laine, poils fin ou grossiers; fils et tissus de crin.	51
3,642	1,225	5	54	118	176		Coton.	52
921	588	89			569		Autres fibres textiles végétales; fils & tissus de fils de papier	53
83	37			3	38		Filaments synthétiques ou artificiels.	54
296	15			2	51		Fibres synthétiques ou artificielles discontinues.	55
33							Quates, feutres non-tissé; ficelles, cordes et cordages; etc	56
4,439	14,945			234	1,247		Tapis et autres revêtements de sol en matières textiles.	57
9	314				253		Tissus spéciaux; surface tex touffetée; dentelle; tapisserie; etc	58
				13			Tissus imprégnés, enduits, recouverts ou stratifiés; etc	59
	18						Étoffes de bonneterie.	60
3,266	2,470			1	102		Vêtements et accessoires du vêtement, en bonneterie.	61
25,480	21,481	24		393	3,409		Vêtements et accessoires du vêtement, autres qu'en bonneterie.	62
1,577	966			182	255		Autre article tex confectionné; assortiment; friperie & chiffon	63
1,623	5,964	196		19	5		Chaussures, guêtres et articles analogues; parties de ces objets.	64
5	12						Coiffures et parties de coiffures.	65
	5						Parapluies, ombrelles, parasols, cannes, canne-siège, fouets, etc	66
	7			3	3		Plume & duvet apprêtés & art en plume/duvet; fleur arti; etc	67
247	536				153		Ouvrage en pierre, plâtre, ciment, amiante, mica/matière analogue	68
62	193				5		Produits céramiques.	69
37	158				3		Verre et ouvrages en verre.	70
572	7,755	14	15	40	296		Perle fine/de culture, pierre gemme et métaux préc; monnaies etc	71
70	3,582				99		Fonte, fer et acier.	72
418	986			13	560		Ouvrages en fonte, fer ou acier.	73
439	2,813	19		42	245		Cuivre et ouvrages en cuivre.	74
10	65						Nickel et ouvrages en nickel.	75
110	12				33		Aluminium et ouvrages en aluminium.	76
	8						Étain et ouvrages en étain.	80
89	1,057	3		20	33		Outils et outillage, art de coutellerie & couverts de table, etc	82
209	2,882	52		143	851		Ouvrages divers en métaux communs.	83
43	1,430	458	22	25	46		Reacteur nucléaire, chaudière, machine, appareil & engin méc; etc	84
10	301			2	14		Machines, appareil & mat él & parties; app enregistrement etc	85
981	1,124	2		45	15		Voiture auto, tract, cyc & autre véh terrestre, leur part & acces	87
10							Navigation aérienne ou spatiale.	88
19	19				2		Instr & appareil d'optique, photo/ciné, mesure, contrôle etc	90
	21						Horlogerie.	91
1	74				6		Instruments de musique; parties & accessoires de ces instruments.	92
					13		Armes, munitions et leurs parties et accessoires	93
162	944	11		12	31		Meubles; mobilier médico-chirurgical; articles de literie etc	94
62	225				101		Jouet, jeux, article pour divertissement/sport; parties & acces	95
19	46				35		Ouvrages divers.	96
118	131	2		3	31		Objets d'art, de collection ou d'antiquité.	97
2	50				1		Dispositions de classification spéciale	98
183	371	3		5	76		Transactions spéciales - commerciales.	99
79,281	104,689	1,025	389	1,846	16,227		Total	
Malaisie								
2							Animaux vivants.	01
2	393				228		Poissons & crustacés, mollusques & autres invertébrés aquatiques.	03
211	423				184		Fruits comestibles; écorces d'agrumes ou de melons.	08
103	85				119		Café, thé, maté et épices.	09
	7						Graine, fruits oléagineux; graines, semences et fruit divers; etc	12
2,203	21,382				864		Graisses & huiles ani/vég; grais aliment élaborées; cires ani etc	15
718	4,334			776	7,304		Préparations de viandes, poissons ou crustacés, mollusques etc	16
29							Sucres et sucreries.	17
2,854	3,840						Cacao et ses préparations.	18
	18				36		Prép base de céréales, farines, amidons, féculs/lait; pâtisserie	19
117	166				21		Préparations de légumes, de fruits ou d'autres parties de plantes	20
	28				72		Préparations alimentaires diverses.	21

\* Y Compris le Yukon et les Territoires du Nord-Ouest

Table 2. Imports by Country, H.S. Chapter and Province of Clearance  
 Tableau 2. Importations par pays, chapitre S.H. et province de dédouanement

Country/H.S. Chapter	All Provinces *			January to December - Janvier à décembre 1988			
	Toutes les provinces *			Newfound-land	Prince Edward Is.	Nova Scotia	New Brunswick
	October-December	January to December					
	Octobre-Décembre	Janvier à décembre		Terre-Neuve	Î. Prince-Édouard	Nouvelle-Écosse	Nouveau-Brunswick
	1988	1987	1988				
Thousands of dollars - milliers de dollars							
Malaysia (cont.)							
22 Beverages, spirits and vinegar.		-	13				
29 Organic chemicals.	17	-	50				
30 Pharmaceutical products.	5	-	9				
38 Miscellaneous chemical products.	311	-	359				
39 Plastics and articles thereof.	423	-	1,698				
40 Rubber and articles thereof.	14,524	-	62,246			35,461	
44 Wood and articles of wood; wood charcoal.	1,330	-	8,167			465	
48 Paper & paperboard; art of paper pulp, paper/paperboard	26	-	372				
52 Cotton.	515	-	2,126				
54 Man-made filaments.	565	-	3,012				
55 Man-made staple fibres.	1,884	-	9,717				
58 Special woven fab; tufted tex fab; lace; tapestries etc	10	-	11				
59 Impregnated, coated, cover/laminated textile fabric etc		-	10				
61 Art of apparel & clothing access, knitted or crocheted.	4,231	-	13,438				
62 Art of apparel & clothing access, not knitted/crocheted	2,856	-	15,584				
63 Other made up textile articles; sets; worn clothing etc	60	-	117				
64 Footwear, gaiters and the like; parts of such articles.	167	-	2,615				
65 Headgear and parts thereof.		-	55				
68 Art of stone, plaster, cement, asbestos, mica/sim mat	43	-	43				
69 Ceramic products.	280	-	1,119				
70 Glass and glassware.	217	-	274				
71 Natural/cultured pearls, prec stones & metals, coin etc	12	-	41				
72 Iron and steel.		-	2,067				
73 Articles of iron or steel.	113	-	334				
80 Tin and articles thereof.	1,476	-	4,508				133
83 Miscellaneous articles of base metal.	335	-	2,387				
84 Nuclear reactors, boilers, mchy & mech appliance; parts	999	-	2,812				
85 Electrical mchy equip parts thereof; sound recorder etc	28,047	-	132,864				
87 Vehicles o/t railw/tranw roll-stock, pts & accessories		-	269				
88 Aircraft, spacecraft, and parts thereof.	15	-	88				
90 Optical, photo, cine, meas, checking, precision, etc	311	-	835				
93 Arms and ammunition; parts and accessories thereof.	12	-	12				
94 Furniture; bedding, mattress, matt support, cushion etc	498	-	1,515				
95 Toys, games & sports requisites; parts & access thereof	1,417	-	7,455				
97 Works of art, collectors' pieces and antiques.	3	-	3				
98 Special Classification Provisions	20	-	22				
99 Special Transaction - Trade.	45	-	178				
Total	76,651	-	323,885			36,833	133
Brunei Darussalam							
62 Art of apparel & clothing access, not knitted/crocheted		-	30				
69 Ceramic products.		-	1				
70 Glass and glassware.		-	1				
71 Natural/cultured pearls, prec stones & metals, coin etc		-	1				
83 Miscellaneous articles of base metal.		-	1				
Total		-	37				
Pakistan							
03 Fish & crustacean, mollusc & other aquatic invertebrate		-	84				
07 Edible vegetables and certain roots and tubers.	1	-	3				
08 Edible fruit and nuts; peel of citrus fruit or melons.	894	-	2,405			79	
09 Coffee, tea, maté and spices.	69	-	342				
10 Cereals.	1	-	62				
12 Oil seed, oleagi fruits; miscell grain, seed, fruit etc	14	-	21				
13 Lac; gums, resins & other vegetable saps & extracts.	10	-	120				
16 Prep of meat, fish or crustaceans, molluscs etc		-	35				
19 Prep of cereal, flour, starch/milk; pastrycooks' prod	9	-	18				
20 Prep of vegetable, fruit, nuts or other parts of plants	25	-	28				
21 Miscellaneous edible preparations.	13	-	29				
30 Pharmaceutical products.		-	1				
33 Essential oils & resinoids; perf, cosmetic/toilet prep	2	-	2				
39 Plastics and articles thereof.	10	-	26				
41 Raw hides and skins (other than furskins) and leather.	503	-	2,008				
42 Articles of leather; saddlery/harness; travel goods etc	429	-	1,034			5	
43 Furskins and artificial fur; manufactures thereof.		-	35				
44 Wood and articles of wood; wood charcoal.		-	1				
49 Printed books, newspapers, pictures & other product etc	11	-	11				
52 Cotton.	4,627	-	20,988			26	
53 Other vegetable textile fibres; paper yarn & woven fab	24	-	24				

\* Includes Yukon and the North West Territories

Table 2. Imports by Country, H.S. Chapter and Province of Clearance  
 Tableau 2. Importations par pays, chapitre S.H. et province de dédouanement

January to December - Janvier à décembre 1988						
Quebec	Ontario	Manitoba	Saskat- chewan	Alberta	British Columbia	Pays/Chapitres S.H.
Québec	Ontario	Manitoba	Saskat- chewan	Alberta	Colombie britannique	
Thousands of dollars - milliers de dollars						
Malaisie (suite)						
						13 Boissons, liquides alcooliques et vinaigres. 22
						25 Produits chimiques organiques. 29
8	24					Produits pharmaceutiques. 30
	359					Produits divers des industries chimiques. 38
667	992					38 Matières plastiques et ouvrages en ces matières. 39
13,366	11,854					1,562 Caoutchouc et ouvrages en caoutchouc. 40
670	3,296			80		3,654 Bois, charbon de bois et ouvrages en bois. 44
	1					371 Papiers et carton; ouvrage en pâte de cellulose, en papier/carton 48
1,524	558			21		22 Coton. 52
1,441	1,351					218 Filaments synthétiques ou artificiels. 54
6,513	2,757	87				358 Fibres synthétiques ou artificielles discontinues. 55
	11					Tissus spéciaux: surface tex touffetée; dentelle; tapisserie; etc 58
10						Tissus impregnés, enduits, recouverts ou stratifiés; etc 59
6,046	5,510	316		107		1,457 Vêtements et accessoires du vêtement, en bonneterie. 61
9,077	3,917		1			2,586 Vêtements et accessoires du vêtement, autres qu'en bonneterie. 62
29	57	31				Autre article tex confectionné; assortiment; friperie & chiffon 63
46	2,363					205 Chaussures, guêtres et articles analogues; parties de ces objets. 64
46	8					Coiffures et parties de coiffures. 65
	43					Ouvrage en pierre, plâtre, ciment, amiante, mica/matière analogue 68
	1,037					81 Produits céramiques. 69
	8					266 Verre et ouvrages en verre. 70
	41					Perle fine/de culture, pierre gemme et métaux préc; monnaies etc 71
88	68			57		2,067 Fonte, fer et acier. 72
528	3,498					120 Ouvrages en fonte, fer ou acier. 73
195	2,163					348 Étain et ouvrages en étain. 80
120	1,287			1		28 Ouvrages divers en métaux communs. 83
14,285	104,826	288	11	1,997		1,403 Réacteur nucléaire, chaudière, machine, appareil & engin méc; etc 84
180						11,455 Machines, appareil & mat él & parties; app enregistrement etc 85
	88					89 Voiture auto, tract, cyc & autre véh terrestre, leur part & acces 87
258	551	1		6		18 Navigation aérienne ou spatiale. 88
12						Instr & appareil d'optique, photo/ciné, mesure, contrôle etc 90
80	1,335	16				Armes, munitions et leurs parties et accessoires 93
276	7,020			59		84 Meubles; mobilier médico-chirurgical; articles de literie etc 94
						99 Jouet, jeux, article pour divertissement/sport; parties & acces 95
6	16					3 Objets d'art, de collection ou d'antiquité. 97
48	124					Dispositions de classification spéciale 98
						5 Transactions spéciales - commerciales. 99
61,774	185,858	741	13	3,109	35,420	Total
Brunei Darussalam						
30						Vêtements et accessoires du vêtement, autres qu'en bonneterie. 62
						1 Produits céramiques. 68
						1 Verre et ouvrages en verre. 70
						1 Perle fine/de culture, pierre gemme et métaux préc; monnaies etc 71
						1 Ouvrages divers en métaux communs. 83
30						7 Total
Pakistan						
84						Poissons & crustacés, mollusques & autres invertébrés aquatiques. 03
	3					Légumes, plantes, racines et tubercules alimentaires. 07
364	623	151			1,186	Fruits comestibles; écorces d'agrumes ou de melons. 08
116	141				84	Café, thé, maté et épices. 09
39	23					Céréales. 10
	21					Graine, fruits oléagineux; graines, semences et fruit divers; etc 12
50					69	Gommes, résines et autres sucs et extraits végétaux. 13
35						Préparations de viandes, poissons ou crustacés, mollusques etc 16
1	11				5	Prép base de céréales, farines, amidons, féculs/lait; pâtisserie 19
1	24				2	Préparations de légumes, de fruits ou d'autres parties de plantes 20
1	24				2	Préparations alimentaires diverses. 21
	1					Produits pharmaceutiques. 30
	25				1	Huile essent & résinoïde; prod de parf/toil prép & prép cosmétique 33
1,765	220			1	20	Matières plastiques et ouvrages en ces matières. 39
405	516	9		56	41	Peaux (autres que les pelleteries) et cuirs. 41
4	30					Ouvrage en cuir; bourrellerie ou sellerie; article de voyage, etc 42
						Pelleteries et fourrures; pelleteries factices. 43
						Bois, charbon de bois et ouvrages en bois. 44
17,421	3,122	195		26	195	Produits de l'édition, presse; autres industries graphiques, etc 49
		24				Coton. 52
						Autres fibres textiles végétales; fils & tissus de fils de papier 53

Table 2. Imports by Country, H.S. Chapter and Province of Clearance  
 Tableau 2. Importations par pays, chapitre S.H. et province de dédouanement

Country/H.S. Chapter	All Provinces *			January to December - Janvier à décembre 1988			
	Toutes les provinces *			Newfound-land	Prince Edward Is.	Nova Scotia	New Brunswick
	October-December	January to December					
	Octobre-Décembre	Janvier à décembre		Terre-Neuve	Î. Prince-Édouard	Nouvelle-Écosse	Nouveau-Brunswick
	1988	1987	1988				
Thousands of dollars - milliers de dollars							
Pakistan (cont.)							
54 Man-made filaments.	77	-	805				
55 Man-made staple fibres.	323	-	1,311				
57 Carpets and other textile floor coverings.	2,032	-	6,982			1	
58 Special woven fab; tufted tex fab; lace; tapestries etc	155	-	575				
61 Art of apparel & clothing access, knitted or crocheted.	1,872	-	7,361				
62 Art of apparel & clothing access, not knitted/crocheted	4,067	-	22,172				
63 Other made up textile articles; sets; worn clothing etc	2,935	-	9,482				
64 Footwear, gaiters and the like; parts of such articles.		-	42				
65 Headgear and parts thereof.	27	-	95				
68 Art of stone, plaster, cement, asbestos, mica/sim mat	4	-	46				
71 Natural/cultured pearls, prec stones & metals, coin etc	19	-	33			4	
73 Articles of iron or steel.	1	-	73				
74 Copper and articles thereof.		-	1				
82 Tool, implement, cutlery, spoon & fork, of base met etc	53	-	341				
83 Miscellaneous articles of base metal.	6	-	7				
84 Nuclear reactors, boilers, mchy & mech appliance; parts	27	-	82				
85 Electrical mchy equip parts thereof; sound recorder etc		-	13				
90 Optical, photo, cine, meas, checking, precision, etc	144	-	681				
92 Musical instruments; parts and access of such articles	2	-	2				
94 Furniture; bedding, mattress, matt support, cushion etc	125	-	153			5	
95 Toys, games & sports requisites; parts & access thereof	127	-	668				
96 Miscellaneous manufactured articles.		-	65				
97 Works of art, collectors' pieces and antiques.	38	-	38				
99 Special Transaction - Trade.	21	-	176				
Total	18,818	-	78,503			123	
Singapore							
03 Fish & crustacean, mollusc & other aquatic invertebrate	1,459	-	6,220			6	12
05 Products of animal origin, nes or included.	1,198	-	2,828				
06 Live tree & other plant; bulb, root; cut flowers etc	13	-	44				
07 Edible vegetables and certain roots and tubers.	34	-	71				
08 Edible fruit and nuts; peel of citrus fruit or melons.	30	-	75				
09 Coffee, tea, mate and spices.	87	-	2,404			51	
10 Cereals.		-	78				
11 Prod mill indust; malt; starches; inulin; wheat gluten		-	7				
12 Oil seed, oleagi fruits; miscell grain, seed, fruit etc	20	-	63				
14 Vegetable plaiting materials; vegetable products nes		-	23				
15 Animal/veg fats & oils & their cleavage products; etc	33	-	956				
16 Prep of meat, fish or crustaceans, molluscs etc	125	-	671				
17 Sugars and sugar confectionery.	98	-	99				
18 Cocoa and cocoa preparations.	54	-	403				
19 Prep of cereal, flour, starch/milk; pastrycooks' prod	105	-	315				
20 Prep of vegetable, fruit, nuts or other parts of plants	116	-	402				
21 Miscellaneous edible preparations.	102	-	354				
22 Beverages, spirits and vinegar.	42	-	129				
29 Organic chemicals.	1,509	-	15,129				
30 Pharmaceutical products.	87	-	573				
39 Plastics and articles thereof.	165	-	526				
40 Rubber and articles thereof.	200	-	1,280				
44 Wood and articles of wood; wood charcoal.	486	-	3,589			115	
48 Paper & paperboard; art of paper pulp, paper/paperboard	165	-	258				
49 Printed books, newspapers, pictures & other product etc	491	-	1,656	5			
52 Cotton.	31	-	74				
54 Man-made filaments.	254	-	658				
55 Man-made staple fibres.	1,001	-	4,180				
58 Special woven fab; tufted tex fab; lace; tapestries etc		-	7				
61 Art of apparel & clothing access, knitted or crocheted.	2,721	-	10,037				
62 Art of apparel & clothing access, not knitted/crocheted	1,901	-	10,596				
63 Other made up textile articles; sets; worn clothing etc	227	-	622				
66 Umbrellas, walking-sticks, seat-sticks, whips, etc		-	2				
68 Art of stone, plaster, cement, asbestos, mica/sim mat		-	57				
69 Ceramic products.	7	-	23				
70 Glass and glassware.		-	39				
71 Natural/cultured pearls, prec stones & metals, coin etc		-	83				
72 Iron and steel.		-	42				
73 Articles of iron or steel.	91	-	667	1		6	
76 Aluminium and articles thereof.	25	-	111				
80 Tin and articles thereof.		-	2,526				
82 Tool, implement, cutlery, spoon & fork, of base met etc	751	-	1,690				
83 Miscellaneous articles of base metal.	153	-	1,402				
84 Nuclear reactors, boilers, mchy & mech appliance; parts	77,046	-	216,001				5

\* Includes Yukon and the North West Territories



Table 2. Imports by Country, H.S. Chapter and Province of Clearance  
Tableau 2. Importations par pays, chapitre S.H. et province de dédouanement

January to December - Janvier à décembre 1988						
Quebec	Ontario	Manitoba	Saskat- chewan	Alberta	British Columbia	Pays/Chapitres S.H.
Québec	Ontario	Manitoba	Saskat- chewan	Alberta	Colombie britannique	
Thousands of dollars - milliers de dollars						
Pakistan (suite)						
502	291					10 Filaments synthétiques ou artificiels. 54
1,070	180					60 Fibres synthétiques ou artificielles discontinues. 55
1,047	4,779			758		395 Tapis et autres revêtements de sol en matières textiles. 57
204	138	1				230 Tissus spéciaux; surface tex touffetée; dentelle; tapisserie; etc 58
6,080	1,252	7				20 Vêtements et accessoires du vêtement, en bonneterie. 61
19,390	2,200	65		33		481 Vêtements et accessoires du vêtement, autres qu'en bonneterie. 62
4,654	3,707	170		171		777 Autre article tex confectionné; assortiment; friperie & chiffon 63
	42					Chaussures, guêtres et articles analogues; parties de ces objets. 64
27	67					Coiffures et parties de coiffures. 65
5	40					Ouvrage en pierre, plâtre, ciment, amiante, mica/matière analogue 68
12	11					4 Perle fine/de culture, pierre gemme et métaux préc; monnaies etc 71
	3			69		Duvrages en fonte, fer ou acier. 73
						Cuivre et ouvrages en cuivre. 74
187	135	4		1		11 Outils et outillage, art de coutellerie & couverts de table, etc 82
	3					4 Ouvrages divers en métaux communs. 83
	82					Reacteur nucléaire, chaudière, machine, appareil & engin méc; etc 84
	13					Machines, appareil & mat él & parties; app enregistrement etc 85
524	88	7		6		54 Instr & appareil d'optique, photo/ciné, mesure, contrôle etc 90
						2 Instruments de musique; parties & accessoires de ces instruments. 92
3	142					Meubles; mobilier médico-chirurgical; articles de literie etc 94
128	348	4				187 Jouet, jeux, article pour divertissement/sport; parties & acces 95
	50					14 Ouvrages divers. 96
						38 Objets d'art, de collection ou d'antiquité. 97
61	86	8				18 Transactions spéciales - commerciales. 99
54,196	18,477	651		1,125	3,928	Total
Singapour						
906	4,661			50	582	Poissons & crustacés, mollusques & autres invertébrés aquatiques. 03
	2,828			1	42	Autres produits d'origine animale, nda. 05
	4				66	Plantes vivantes et produits de la floriculture. 06
	21				54	Legumes, plantes, racines et tubercules alimentaires. 07
1,469	744	1			136	Fruits comestibles; écorces d'agrumes ou de melons. 08
	52				26	Café, thé, maté et épices. 09
	5				7	Cereales. 10
	23				57	Prod de mmo; malt; amidons & féculs; inuline; gluten de froment 11
	596			242	118	Graine, fruits oléagineux; graines, semences et fruit divers; etc 12
140	433				97	Matières à tresser et autres produits d'origine végétale, nda 14
				1	96	Graisses & huiles ani/vég; gras aliment élaborées; cires ani etc 15
18	384				210	Préparations de viandes, poissons ou crustacés, mollusques etc 16
19	82			2	210	Sucres et sucreries. 17
65	178			23	134	Cacao et ses préparations. 18
4	91				259	Prép base de céréales, farines, amidons, féculs/lait; pâtisserie 19
	16				113	Préparations de légumes, de fruits ou d'autres parties de plantes 20
129	15,000				288	Préparations alimentaires diverses. 21
7	276				140	Boissons, liquides alcooliques et vinaigres. 22
163	185	11		27	289	Produits chimiques organiques. 29
296	352	16		6	491	Produits pharmaceutiques. 30
119	1,104	614		9	1,742	Matières plastiques et ouvrages en ces matières. 39
53	204				491	Caoutchouc et ouvrages en caoutchouc. 40
206	1,098		1		345	Bois, charbon de bois et ouvrages en bois. 44
74						Papiers et carton; ouvrage en pâte de cellulose, en papier/carton 48
531	12			17	96	Produits de l'édition, presse; autres industries graphiques, etc 49
4,164	7			6	9	Coton. 52
						Filaments synthétiques ou artificiels. 54
4,765	3,401	14			1,856	Fibres synthétiques ou artificielles discontinues. 55
2,940	4,555				3,100	Tissus spéciaux; surface tex touffetée; dentelle; tapisserie; etc 58
	622					Vêtements et accessoires du vêtement, en bonneterie. 61
	2					Vêtements et accessoires du vêtement, autres qu'en bonneterie. 62
	57					Autre article tex confectionné; assortiment; friperie & chiffon 63
	1					Parapluies, ombrelles, parasols, cannes, canne-siege, fouets, etc 66
38				13	8	Ouvrage en pierre, plâtre, ciment, amiante, mica/matière analogue 68
29	51					Produits céramiques. 69
42						Verre et ouvrages en verre. 70
20	61	2		10	563	Perle fine/de culture, pierre gemme et métaux préc; monnaies etc 71
	94				16	Fonte, fer et acier. 72
514	2,012					Duvrages en fonte, fer ou acier. 73
	98			327	1,264	Aluminium et ouvrages en aluminium. 76
208	1,073				119	Étain et ouvrages en étain. 80
67,219	132,166	59	1	2,956	13,573	Outils et outillage, art de coutellerie & couverts de table, etc 82
						Ouvrages divers en métaux communs. 83
						Reacteur nucléaire, chaudière, machine, appareil & engin méc; etc 84

\* Y Compris le Yukon et les Territoires du Nord-Ouest

Table 2. Imports by Country, H.S. Chapter and Province of Clearance  
 Tableau 2. Importations par pays, chapitre S.H. et province de dédouanement

Country/H.S. Chapter	All Provinces *			January to December - Janvier à décembre 1988			
	Toutes les provinces *			Newfound-land	Prince Edward Is.	Nova Scotia	New Brunswick
	October-December	January to December					
	Octobre-Décembre	Janvier à décembre		Terre-Neuve	Î. Prince-Édouard	Nouvelle-Écosse	Nouveau-Brunswick
	1988	1987	1988				
Thousands of dollars - milliers de dollars							
Singapore (cont.)							
85 Electrical mchy equip parts thereof; sound recorder etc	44,883	-	152,792				
87 Vehicles o/t railw/tramw roll-stock, pts & accessories	2,118	-	4,620				
88 Aircraft, spacecraft, and parts thereof.	15	-	106				
89 Ships, boats and floating structures.	247	-	2,918			2,285	
90 Optical, photo, cine, meas, checking, precision, etc	578	-	3,116				
91 Clocks and watches and parts thereof.	34	-	219				
94 Furniture; bedding, mattress, matt support, cushion etc	647	-	4,046				
95 Toys, games & sports requisites; parts & access thereof	1,776	-	10,256	17		4	
96 Miscellaneous manufactured articles.	141	-	829				
97 Works of art, collectors' pieces and antiques.	15	-	42				
98 Special Classification Provisions	142	-	701				
99 Special Transaction - Trade.	121	-	292				
Total	141,577	-	466,938	24		2,472	18
Afghanistan							
43 furskins and artificial fur; manufactures thereof.	7	-	39				
57 Carpets and other textile floor coverings.	15	-	119				
76 Aluminium and articles thereof.		-	39				
84 Nuclear reactors, boilers, mchy & mech appliance; parts		-	23				
97 Works of art, collectors' pieces and antiques.		-	22				
Total	23	-	244				
Bhutan							
63 Other made up textile articles; sets; worn clothing etc		-	105				
64 Footwear, gaiters and the like; parts of such articles.		-	77				
85 Electrical mchy equip parts thereof; sound recorder etc	1	-	16				
99 Special Transaction - Trade.		-	1				
Total	1	-	201				
Burma							
03 Fish & crustacean, mollusc & other aquatic invertebrate	129	-	1,261				
16 Prep of meat, fish or crustaceans, molluscs etc		-	50				
44 Wood and articles of wood; wood charcoal.	49	-	1,039				
58 Special woven fab; tufted tex fab; lace; tapestries etc		-	1				
62 Art of apparel & clothing access, not knitted/crocheted	208	-	513				
84 Nuclear reactors, boilers, mchy & mech appliance; parts		-	64				
94 Furniture; bedding, mattress, matt support, cushion etc		-	54				
Total	389	-	2,985				
Kampuchea Dn							
09 Coffee, tea, maté and spices.		-	74				
Total		-	74				
Laos P. Dem. Rep.							
39 Plastics and articles thereof.		-	22				
62 Art of apparel & clothing access, not knitted/crocheted	312	-	642				
Total	312	-	664				
China, P. Rep.							
02 Meat and edible meat offal.	51	-	87				
03 Fish & crustacean, mollusc & other aquatic invertebrate	8,138	-	25,684				
04 Dairy prod; birds' eggs; natural honey; edible prod nes	122	-	741				
05 Products of animal origin, nes or included.	379	-	2,520				693
06 Live tree & other plant; bulb, root; cut flowers etc	32	-	62				4
07 Edible vegetables and certain roots and tubers.	1,173	-	4,378				32
08 Edible fruit and nuts; peel of citrus fruit or melons.	5,551	-	21,888			87	
09 Coffee, tea, maté and spices.	1,108	-	3,288			19	36
10 Cereals.	23	-	92				
11 Prod mill indust; malt; starches; inulin; wheat gluten	99	-	200				
12 Oil seed, oleagi fruits; miscell grain, seed, fruit etc	1,717	-	19,193				
13 Lac; gums, resins & other vegetable saps & extracts.	153	-	338				

\* Includes Yukon and the North West Territories

Table 2. Imports by Country, H.S. Chapter and Province of Clearance  
 Tableau 2. Importations par pays, chapitre S.H. et province de dédouanement

January to December - Janvier à décembre 1988						
Quebec	Ontario	Manitoba	Saskat- chewan	Alberta	British Columbia	Pays/Chapitres S.H.
Québec	Ontario	Manitoba	Saskat- chewan	Alberta	Colombie britannique	
Thousands of dollars - milliers de dollars						
Singapour (suite)						
32,510	85,358	167		1,387	33,368	Machines, appareil & mat él & parties; app enregistrement etc 85
3,776	499				344	Voiture auto, tract, cyc & autre véh terrestre, leur part & acces 87
43				3	58	Navigation aérienne ou spatiale. 88
	581				50	Navigation maritime ou fluviale. 89
889	2,188				38	Instr & appareil d'optique, photo/ciné, mesure, contrôle etc 90
143	23			20	32	Horlogerie. 91
1,083	274			39	2,647	Meubles; mobilier médico-chirurgical; articles de literie etc 94
609	8,409	4		17	1,193	Jouet, jeux, article pour divertissement/sport; parties & acces 95
789	19			18	1	Ouvrages divers. 96
4	9				27	Objets d'art, de collection ou d'antiquité. 97
21	633	1		1	44	Dispositions de classification spéciale 98
61	169	1		3	54	Transactions spéciales - commerciales. 99
124,086	270,756	898	2	5,190	63,488	Total
Afghanistan						
39						Pelleteries et fourrures; pelleteries factices. 43
35	38				45	Tapis et autres revêtements de sol en matières textiles. 57
				39		Aluminium et ouvrages en aluminium. 76
	23					Reacteur nucléaire, chaudière, machine, appareil & engin méc; etc 84
	22					Objets d'art, de collection ou d'antiquité. 97
74	84			39	45	Total
Bhoutan						
105						Autre article tex confectionné; assortiment; friperie & chiffon 63
	77					Chaussures, guêtres et articles analogues; parties de ces objets. 64
16						Machines, appareil & mat él & parties; app enregistrement etc 85
1						Transactions spéciales - commerciales. 99
123	77					Total
Birmanie						
	198	355			707	Poissons & crustacés, mollusques & autres invertébrés aquatiques. 03
		50				Préparations de viandes, poissons ou crustacés, mollusques etc 16
367	539				131	Bois, charbon de bois et ouvrages en bois. 44
	1					Tissus spéciaux; surface tex touffetée; dentelle; tapisserie; etc 58
513						Vêtements et accessoires du vêtement, autres qu'en bonneterie. 62
	64					Reacteur nucléaire, chaudière, machine, appareil & engin méc; etc 84
54						Meubles; mobilier médico-chirurgical; articles de literie etc 94
936	803	407			839	Total
Kempuchéa dém.						
74						Café, thé, maté et épices. 09
74						Total
Leos, rép. dm p.						
	22					Matières plastiques et ouvrages en ces matières. 39
545	95					Vêtements et accessoires du vêtement, autres qu'en bonneterie. 62
545	118					Total
Chine, Rép. pop.						
87						Viandes et abats comestibles. 02
463	10,072	739		48	14,359	Poissons & crustacés, mollusques & autres invertébrés aquatiques. 03
11	64			4	661	Laits & produits; oeufs d'oiseaux; miel nat; prod comestible, nda 04
483	1,223	48			71	Autres produits d'origine animale, nda. 05
1	49				7	Plantes vivantes et produits de la floriculture. 06
1,162	855	16		26	2,285	Légumes, plantes, racines et tubercules alimentaires. 07
4,627	7,845	223		10	9,094	Fruits comestibles; écorces d'agrumes ou de melons. 08
440	1,581	1		54	1,053	Café, thé, maté et épices. 09
					91	Céréales. 10
4	49			2	149	Prod de mino; malt; amidons & féculés; inuline; gluten de froment 11
4,217	10,594		8	37	4,234	Graine, fruits oléagineux; graines, semences et fruit divers; etc 12
	306				31	Gommes, résines et autres sucs et extraits végétaux. 13

\* Y Compris le Yukon et les Territoires du Nord-Ouest

Table 2. Imports by Country, H.S. Chapter and Province of Clearance  
 Tableau 2. Importations par pays, chapitre S.H. et province de dédouanement

Country/H.S. Chapter	All Provinces = Toutes les provinces =			January to December - Janvier à décembre 1988			
	October- December	January to December		Newfound- land	Prince Edward Is.	Nova Scotia	New Brunswick
	Octobre- Décembre	Janvier à décembre		Terre- Neuve	Î.Prince- Édouard	Nouvelle- Écosse	Nouveau- Brunswick
	1988	1987	1988				
Thousands of dollars - milliers de dollars							
China, P. Rep. (cont.)							
14 Vegetable plaiting materials; vegetable products nes	119	-	416				
15 Animal/veg fats & oils & their cleavage products; etc	91	-	445				
16 Prep of meat, fish or crustaceans, molluscs etc	440	-	2,917				
17 Sugars and sugar confectionery.	329	-	876				
18 Cocoa and cocoa preparations.	2	-	54				
19 Prep of cereal, flour, starch/milk; pastrycooks' prod	554	-	1,668				
20 Prep of vegetable, fruit, nuts or other parts of plants	4,834	-	24,670			7,247	91
21 Miscellaneous edible preparations.	624	-	1,816				
22 Beverages, spirits and vinegar.	135	-	640	2		2	2
23 Residues & waste from the food indust; prepr ani fodder	56	-	156				
25 Salt; sulphur; earth & ston; plastering mat; lime & cem	3,236	-	7,073				
26 Dres, slag and ash.	1,274	-	5,697				
28 Inorgn chem; compps of prec met, radioact elements etc	1,281	-	5,968			86	
29 Organic chemicals.	2,485	-	11,683				
30 Pharmaceutical products.	1,001	-	5,065				
32 Tanning/dyeing extract; tannins & derivs; pigm etc	90	-	393				
33 Essential oils & resinoids; perf, cosmetic/toilet prep	68	-	330				
34 Soap, organic surface-active agents, washing prep, etc	1,003	-	3,440				
35 Albuminoid sub; modified starches; glues; enzymes.	402	-	1,347				
38 Miscellaneous chemical products.	167	-	611				
39 Plastics and articles thereof.	4,438	-	16,880			7	7
40 Rubber and articles thereof.	979	-	2,639				
41 Raw hides and skins (other than furskins) and leather.	109	-	653				
42 Articles of leather; saddlery/harness; travel goods etc	18,711	-	79,924			2	
43 Furskins and artificial fur; manufactures thereof.	492	-	993				
44 Wood and articles of wood; wood charcoal.	691	-	2,677			13	1
45 Cork and articles of cork.	20	-	20				
46 Manufactures of straw, esparto/other plaiting mat; etc	1,743	-	8,332	15		91	9
48 Paper & paperboard; art of paper pulp, paper/paperboard	727	-	3,097			2	7
49 Printed books, newspapers, pictures & other product etc	177	-	593				
50 Silk.	2,258	-	6,461				
51 Wool, fine/coarse animal hair, horsehair yarn & fabric	326	-	4,668				
52 Cotton.	9,857	-	38,381			9	
53 Other vegetable textile fibres; paper yarn & woven fab	96	-	121				
54 Man-made filaments.	1,415	-	8,085				
55 Man-made staple fibres.	3,217	-	21,150				
56 Wadding, felt & nonwoven; yarns; twine, cordage, etc	82	-	328	109		25	
57 Carpets and other textile floor coverings.	2,717	-	13,050				
58 Special woven fab; tufted tex fab; lace; tapestries etc	694	-	3,605				
59 Impregnated, coated, cover/laminated textile fabric etc		-	38				
60 Knitted or crocheted fabrics.	680	-	1,876				
61 Art of apparel & clothing access, knitted or crocheted.	6,731	-	56,835	8		1	
62 Art of apparel & clothing access, not knitted/crocheted	20,478	-	148,949			11	
63 Other made up textile articles; sets; worn clothing etc	8,369	-	38,970				
64 Footwear, gaiters and the like; parts of such articles.	9,451	-	43,738				
65 Headgear and parts thereof.	2,413	-	8,039			5	
66 Umbrellas, walking-sticks, seat-sticks, whips, etc	460	-	2,547			1	
67 Prepr feathers & down; arti flower; articles human hair	3,912	-	14,889	160		67	9
68 Art of stone, plaster, cement, asbestos, mica/sim mat	403	-	1,161			1	
69 Ceramic products.	3,678	-	12,615			113	6
70 Glass and glassware.	815	-	2,668			2	
71 Natural/cultured pearls, prec stones & metals, coin etc	663	-	1,854				
72 Iron and steel.	281	-	1,016				
73 Articles of iron or steel.	4,930	-	18,313			79	47
74 Copper and articles thereof.	187	-	450			1	
75 Nickel and articles thereof.		-	70				
76 Aluminium and articles thereof.	73	-	1,009				
79 Zinc and articles thereof.	3	-	63				
80 Tin and articles thereof.	1,002	-	5,384				95
81 Other base metals; cermets; articles thereof.	244	-	391				
82 Tool, implement, cutlery, spoon & fork, of base met etc	1,843	-	6,691			37	
83 Miscellaneous articles of base metal.	780	-	2,490			53	17
84 Nuclear reactors, boilers, mchy & mech appliance; parts	5,164	-	18,427			56	
85 Electrical mchy equip parts thereof; sound recorder etc	25,049	-	73,935				
86 Railw/tramw locom, rolling-stock & parts thereof; etc	4	-	4				
87 Vehicles o/t railw/tramw roll-stock, pts & accessories	95	-	1,852			68	
88 Aircraft, spacecraft, and parts thereof.	281	-	842				
89 Ships, boats and floating structures.	6	-	40				
90 Optical, photo, cine, meas, checking, precision, etc	1,684	-	3,775			3	
91 Clocks and watches and parts thereof.	1,386	-	3,840				
92 Musical instruments; parts and access of such articles	320	-	725				
93 Arms and ammunition; parts and accessories thereof.	140	-	355				
94 Furniture; bedding, mattress, matt support, cushion etc	3,901	-	11,915			94	

= Includes Yukon and the North West Territories

Table 2. Imports by Country, H.S. Chapter and Province of Clearance  
 Tableau 2. Importations par pays, chapitre S.H. et province de dédouanement

January to December - Janvier à décembre  
 1988

Quebec	Ontario	Manitoba	Saskat- chewan	Alberta	British Colombia		Pays/Chapitres S.H.
Québec	Ontario	Manitoba	Saskat- chewan	Alberta	Colombie britannique		
Thousands of dollars - milliers de dollars							
Chine, Rép. pop. (suite)							
3	392				20		Matières à tresser et autres produits d'origine végétale, nda 14
24	357				60		Graisses & huiles ani/vég; grais aliment élaborées; cires ani etc 15
1,175	635	97			1,008		Préparations de viandes, poissons ou crustacés, mollusques etc 16
303	272			2	298		Sucres et sucreries. 17
	53				1		Cacao et ses préparations. 18
128	783	9		21	725		Prép base de céréales, farines, amidons, féculs/lait; pâtisserie 19
4,461	6,655	1		32	6,181		Préparations de légumes, de fruits ou d'autres parties de plantes 20
150	818	10		16	821		Préparations alimentaires diverses. 21
69	190		4	97	270		Boissons, liquides alcooliques et vinaigres. 22
52	103						Résidus & déchets des ind alimentaires; aliment prép pour animaux 23
6,750	311				12		Sel; soufre; terres et pierres; plâtres, chaux et ciments. 25
143	5,554						Minéraux, scories et cendres. 26
1,415	2,869			28	1,567		Prod chimique inorg; comp inorg/org méta/préc, éléments etc 28
2,368	8,871				443		Produits chimiques organiques. 29
1,296	2,940			68	759		Produits pharmaceutiques. 30
203	172				17		Extraits tannants/tinctoires; tanins; pigments; peinture; etc 32
194	124				11		Huile essent & résinoïde; prod de parf/toil prép & prép cosmétique 33
1,337	1,616				484		Savons, agent de surface organique, prép pr lessive, prép lub, etc 34
	1,346						Mati albuminoïde; prod à base d'amidon/fécule mod; colle; enzyme 35
251	358						Produits divers des industries chimiques. 38
6,862	7,248	18	59	104	2,572		Matières plastiques et ouvrages en ces matières. 39
423	1,966			39	210		Caoutchouc et ouvrages en caoutchouc. 40
89	304	173			85		Peaux (autres que les pelleteries) et cuirs. 41
45,090	26,493	379	6	1,652	6,300		Ouvrage en cuir; bourrellerie ou sellerie; article de voyage, etc 42
719	228				46		Pelleteries et fourrures; pelleteries factices. 43
705	1,193	8		27	728		Bois, charbon de bois et ouvrages en bois. 44
12	8						Liège et ouvrages en liège. 45
2,218	3,217	31		37	2,710		Ouvrages de sparterie ou de vannerie. 46
1,990	563	9		77	446		Papiers et carton; ouvrage en pâte de cellulose, en papier/carton 48
138	300			11	142		Produits de l'édition, presse; autres industries graphiques, etc 49
2,158	2,600	428		54	1,220		Soie. 50
3,569	654	269			174		Laine, poils fin ou grossiers; fils et tissus de crin. 51
34,256	3,471	403		9	231		Coton. 52
117	4						Autres fibres textiles végétales; fils & tissus de fils de papier 53
6,094	1,851	132			6		Filaments synthétiques ou artificiels. 54
20,692	440				16		Fibres synthétiques ou artificielles discontinues. 55
7	3	93			89		Quates, feutres non-tissés; ficelles, cordes et cordages, etc 56
3,084	9,302	1		11	651		Tapis et autres revêtements de sol en matières textiles. 57
2,851	654	12		57	30		Tissus spéciaux; surface tex touffetée; dentelle; tapisserie; etc 58
30	7						Tissus imprégnés, enduits, recouverts ou stratifiés; etc 59
713	774				388		Étoffes de bonneterie. 60
32,533	21,138	19		115	3,019		Vêtements et accessoires du vêtement, en bonneterie. 61
94,200	40,852	5,279		59	8,541		Vêtements et accessoires du vêtement, autres qu'en bonneterie. 62
16,967	18,941	161		91	2,809		Autre article tex confectionné; assortiment; friperie & chiffon 63
20,328	17,393	208		7	5,801		Chaussures, guêtres et articles analogues; parties de ces objets. 64
3,461	1,988	4		218	2,361		Coiffures et parties de coiffures. 65
1,320	709				515		Parapluies, ombrelles, parasols, cannes, canne-siège, fouets, etc 66
4,156	5,891	317		875	3,411		Plume & duvet apprêtés & art en plume/duvet; fleur arti; etc 67
129	586			15	427		Ouvrage en pierre, plâtre, ciment, amiante, mica/matière analogue 68
3,106	7,105	59	1	573	1,648		Produits céramiques. 69
779	1,543	1		11	329		Verre et ouvrages en verre. 70
796	820			11	222		Perle fine/de culture, pierre gemme et métaux préc; monnaies etc 71
212	451				353		Fonte, fer et acier. 72
4,436	8,300	115		487	4,844		Ouvrages en fonte, fer ou acier. 73
60	278				110		Cuivre et ouvrages en cuivre. 74
	70						Nickel et ouvrages en nickel. 75
216	770			1	21		Aluminium et ouvrages en aluminium. 76
38	25						Zinc et ouvrages en zinc. 79
4,117	2,169						Étain et ouvrages en étain. 80
197	194						Autres métaux communs; cermets; ouvrages en ces matières. 81
1,286	2,610	73	2	692	1,989		Outils et outillage, art de coutellerie & couverts de table, etc 82
478	1,408	6		35	489		Ouvrages divers en métaux communs. 83
7,241	8,751	258	11	416	1,690		Reacteur nucléaire, chaudière, machine, appareil & engin méc; etc 84
6,871	56,177	325	45	68	10,446		Machines, appareil & mat él & parties; app enregistrement etc 85
	4						Véhicules & matériel pour voies ferrées et leurs parties; etc 86
97	17	1,019			648		Voiture auto, tract, cyc & autre véh terrestre, leur part & acces 87
211	46				584		Navigation aérienne ou spatiale. 88
14	26						Navigation maritime ou fluviale. 89
1,041	2,465	29		37	198		Instr & appareil d'optique, photo/ciné, mesure, contrôle etc 90
1,082	2,241	7		23	485		Horlogerie. 91
42	322				360		Instruments de musique; parties & accessoires de ces instruments. 92
138	107				109		Armes, munitions et leurs parties et accessoires 93
3,659	5,056	27		63	3,014		Meubles; mobilier médico-chirurgical; articles de literie etc 94

\* Y Compris le Yukon et les Territoires du Nord-Ouest

Table 2. Imports by Country, H.S. Chapter and Province of Clearance  
 Tableau 2. Importations par pays, chapitre S.H. et province de dédouanement

Country/H.S. Chapter	All Provinces *			January to December - Janvier à décembre 1988			
	Toutes les provinces *			Newfound-land	Prince Edward Is.	Nova Scotia	New Brunswick
	October-December	January to December					
	Octobre-Décembre	Janvier à décembre					
	1988	1987	1988				
Thousands of dollars - milliers de dollars							
China, P. Rep. (cont.)							
95 Toys, games & sports requisites; parts & access thereof	25,696	-	96,384	4		453	30
96 Miscellaneous manufactured articles.	831	-	2,955			11	
97 Works of art, collectors' pieces and antiques.	436	-	2,596				
98 Special Classification Provisions	82	-	398				
99 Special Transaction - Trade.	350	-	814			16	
<b>Total</b>	<b>219,372</b>	<b>-</b>	<b>955,357</b>	<b>303</b>		<b>8,686</b>	<b>1,096</b>
Indonesia							
01 Live animals.	12	-	103				
02 Meat and edible meat offal.	857	-	1,046				
03 Fish & crustacean, mollusc & other aquatic invertebrate	284	-	520				
08 Edible fruit and nuts; peel of citrus fruit or melons.		-	69				
09 Coffee, tea, maté and spices.	2,517	-	12,237			100	
12 Oil seed, oleagi fruits; miscell grain, seed, fruit etc	3	-	40				
13 Lac; gums, resins & other vegetable saps & extracts.	56	-	56				
15 Animal/veg fats & oils & their cleavage products; etc		-	28				
16 Prep of meat, fish or crustaceans, molluscs etc	309	-	1,588			46	
17 Sugars and sugar confectionery.	1	-	1				
18 Cocoa and cocoa preparations.	563	-	693				
19 Prep of cereal, flour, starch/milk; pastrycooks' prod	34	-	36				
20 Prep of vegetable, fruit, nuts or other parts of plants	308	-	1,230			17	
24 Tobacco and manufactured tobacco substitutes.	14	-	69				
29 Organic chemicals.	112	-	383				
33 Essential oils & resinoids; perf, cosmetic/toilet prep	15	-	115				
39 Plastics and articles thereof.		-	57				
40 Rubber and articles thereof.	13,503	-	60,063			6,111	
41 Raw hides and skins (other than furskins) and leather.	1	-	116				
42 Articles of leather; saddlery/harness; travel goods etc	364	-	973				
44 Wood and articles of wood; wood charcoal.	11,623	-	49,820			150	474
46 Manufactures of straw, esparto/other plaiting mat; etc	23	-	41				
48 Paper & paperboard; art of paper pulp, paper/paperboard		-	2				
52 Cotton.	635	-	2,369				
54 Man-made filaments.	892	-	2,959				
55 Man-made staple fibres.	1,340	-	6,335				
56 Wadding, felt & nonwoven; yarns; twine, cordage, etc	110	-	363	76		287	
57 Carpets and other textile floor coverings.	3	-	3				
58 Special woven fab; tufted tex fab; lace; tapestries etc	95	-	547				
59 Impregnated, coated, cover/laminated textile fabric etc	54	-	54				
61 Art of apparel & clothing access, knitted or crocheted.	2,445	-	13,514			5	
62 Art of apparel & clothing access, not knitted/crocheted	2,720	-	13,502			15	
63 Other made up textile articles; sets; worn clothing etc	91	-	323				
64 Footwear, gaiters and the like; parts of such articles.	160	-	1,075				
69 Ceramic products.	172	-	463				
70 Glass and glassware.	1,145	-	3,195				
71 Natural/cultured pearls, prec stones & metals, coin etc	50	-	279			9	
73 Articles of iron or steel.	17	-	17				
74 Copper and articles thereof.	638	-	776				
76 Aluminium and articles thereof.	171	-	453				
78 Lead and articles thereof.		-	29				
80 Tin and articles thereof.	543	-	2,431				
84 Nuclear reactors, boilers, mchy & mech appliance; parts	98	-	364				
85 Electrical mchy equip parts thereof; sound recorder etc	322	-	662				
87 Vehicles o/t railw/tramw roll-stock, pts & accessories	1	-	1				
88 Aircraft, spacecraft, and parts thereof.		-	49				
90 Optical, photo, cine, meas, checking, precision, etc	1	-	1				
94 Furniture; bedding, mattress, matt support, cushion etc	152	-	279				
97 Works of art, collectors' pieces and antiques.	14	-	38				
98 Special Classification Provisions	7	-	36			4	
99 Special Transaction - Trade.	23	-	67				
<b>Total</b>	<b>42,521</b>	<b>-</b>	<b>179,502</b>	<b>76</b>		<b>6,749</b>	<b>474</b>
Japan							
03 Fish & crustacean, mollusc & other aquatic invertebrate	4,924	-	10,763	145		352	2,115
04 Dairy prod; birds' eggs; natural honey; edible prod nes	7	-	18				
05 Products of animal origin, nes or included.	84	-	177			140	
06 Live tree & other plant; bulb, root; cut flowers etc	8	-	236				
07 Edible vegetables and certain roots and tubers.	286	-	1,203				
08 Edible fruit and nuts; peel of citrus fruit or melons.	19,243	-	20,303				
09 Coffee, tea, maté and spices.	142	-	520				

\* Includes Yukon and the North West Territories

Table 2. Imports by Country, H.S. Chapter and Province of Clearance  
 Tableau 2. Importations par pays, chapitre S.H. et province de dédouanement

January to December - Janvier à décembre 1988						
Quebec	Ontario	Manitoba	Saskat- chewan	Alberta	British Columbia	Pays/Chapitres S.H.
Québec	Ontario	Manitoba	Saskat- chewan	Alberta	Colombie britannique	
Thousands of dollars - milliers de dollars						
Chine, Rép. pop. (suite)						
26,581	52,526	100	36	1,558	15,081	Jouet, jeux, article pour divertissement/sport; parties & acces 95
801	1,571	9		49	412	Ouvrages divers. 96
628	1,589	1	4	189	183	Objets d'art, de collection ou d'antiquité. 97
22	334			7	34	Dispositions de classification spéciale 98
166	497	6		7	118	Transactions spéciales - commerciales. 99
401,184	393,550	11,148	179	8,153	131,044	Total
Indonésie						
55	10			35	1	Animaux vivants. 01
876	70					Viandes et abats comestibles. 02
172	351				2	Poissons & crustacés, mollusques & autres invertébrés aquatiques. 03
20	48					Fruits comestibles; écorces d'agrumes ou de melons. 08
6,748	4,183	46		6	1,151	Café, thé, maté et épices. 09
38	1					Graine, fruits oléagineux; graines, semences et fruit divers; etc 12
	28			56		Gommes, résines et autres sucs et extraits végétaux. 13
979	239				323	Graisses & huiles ani/vég; gras élément élaborées; cires ani etc 15
563	130				1	Préparations de viandes, poissons ou crustacés, mollusques etc 16
		34				Sucres et sucreries. 17
161	865	25	11	24	123	Cacao et ses préparations. 18
69						Prép base de céréales, farines, amidons, féculs/lait; pâtisserie 19
29	354					Préparations de légumes, de fruits ou d'autres parties de plantes 20
25	90					Tabacs et succédanés de tabac fabriqués. 24
57						Produits chimiques organiques. 29
20,552	31,447				1,952	Huile essent & résinoïde; prod de parf/toil prép & prép cosmétique 33
111	5					Matières plastiques et ouvrages en ces matières. 39
214	461			7	290	Caoutchouc et ouvrages en caoutchouc. 40
13,604	17,888	2,506		14	15,182	Peaux (autres que les pelleteries) et cuirs. 41
15	14				9	Ouvrage en cuir; bourrellerie ou sellerie; article de voyage, etc 42
	2					Bois, charbon de bois et ouvrages en bois. 44
1,906	366		9	79	7	Ouvrages de papeterie ou de vannerie. 46
2,643	312				3	Papiers et carton; ouvrage en pâte de cellulose, en papier/carton 48
4,979	1,310	46				Coton. 52
3						Filaments synthétiques ou artificiels. 54
511	35					Fibres synthétiques ou artificielles discontinues. 55
54						Quates, feutres non-tisse; ficelles, cordes et cordages; etc 56
7,683	3,072	79			2,673	Tapis et autres revêtements de sol en matières textiles. 57
6,971	2,533	191	11	4	3,774	Tissus spéciaux; surface tex touffetée; dentelle; tapisserie; etc 58
322						Tissus imprégnés, enduits, recouverts ou stratifiés; etc 59
291	758					Vêtements et accessoires du vêtement, en bonneterie. 61
	444					Vêtements et accessoires du vêtement, autres qu'en bonneterie. 62
2,501	254	168				Autre article tex confectionné; assortiment; friperie & chiffon 63
156	56					Chaussures, guêtres et articles analogues; parties de ces objets. 64
					19	Produits céramiques. 69
					105	Verre et ouvrages en verre. 70
					3	Perle fine/de culture, pierre gemme et métaux préc; monnaies etc 71
					17	Ouvrages en fonte, fer ou acier. 73
2	274				499	Cuivre et ouvrages en cuivre. 74
	453					Aluminium et ouvrages en aluminium. 76
					29	Plomb et ouvrages en plomb. 78
2,075	355					Étain et ouvrages en étain. 80
60	303					Reacteur nucléaire, chaudière, machine, appareil & engin méc; etc 84
188	269			5	197	Machines, appareil & mat él & parties; app enregistrement etc 85
1						Voiture auto, tract, cyc & autre véh terrestre, leur part & acces 87
	49					Navigation aérienne ou spatiale. 88
	1					Instr & appareil d'optique, photo/ciné, mesure, contrôle etc 90
249	11			2	16	Meubles; mobilier médico-chirurgical; articles de literie etc 94
9	12				17	Objets d'art, de collection ou d'antiquité. 97
	25				7	Dispositions de classification spéciale 98
19	29			4	12	Transactions spéciales - commerciales. 99
75,029	67,125	3,100	33	352	26,561	Total
Japon						
1,868	3,347			93	2,839	Poissons & crustacés, mollusques & autres invertébrés aquatiques. 03
30	5				18	Laits & produits; oeufs d'oiseaux; miel nat; prod comestible, nda 04
10	140				1	Autres produits d'origine animale, nda. 05
31	551			18	185	Plantes vivantes et produits de la floriculture. 06
368	1,214	148			502	Légumes, plantes, racines et tubercules alimentaires. 07
48	222				18,631	Fruits comestibles; écorces d'agrumes ou de melons. 08
					248	Café, thé, maté et épices. 09

Table 2. Imports by Country, H.S. Chapter and Province of Clearance  
 Tableau 2. Importations par pays, chapitre S.H. et province de dédouanement

Country/H.S. Chapter	All Provinces *		January to December - Janvier à décembre 1988			
	Toutes les provinces *		Newfound-land	Prince Edward Is.	Nova Scotia	New Brunswick
	October-December	January to December				
	Octobre-Décembre	Janvier à décembre	Terre-Neuve	Î. Prince-Édouard	Nouvelle-Écosse	Nouveau-Brunswick
1988	1987	1988				
Thousands of dollars - milliers de dollars						
Japan (cont.)						
10 Cereals.	1	-	4			
11 Prod mill indust; malt; starches; inulin; wheat gluten	18	-	37			
12 Oil seed, oleagi fruits; miscell grain, seed, fruit etc	690	-	1,770		4	7
13 Lac; gums, resins & other vegetable saps & extracts.	57	-	343			
14 Vegetable plaiting materials; vegetable products nes	1	-	4			
15 Animal/veg fats & oils & their cleavage products; etc	1,375	-	3,310			
16 Prep of meat, fish or crustaceans, molluscs etc	9,437	-	32,450		1,885	745
17 Sugars and sugar confectionery.	86	-	374			
18 Cocoa and cocoa preparations.	34	-	88			
19 Prep of cereal, flour, starch/milk; pastrycooks' prod	902	-	2,607			
20 Prep of vegetable, fruit, nuts or other parts of plants	342	-	1,363			
21 Miscellaneous edible preparations.	1,157	-	3,646	11		23
22 Beverages, spirits and vinegar.	864	-	2,560		3	41
23 Residues & waste from the food indust; prepr ani fodder	116	-	1,289			10
24 Tobacco and manufactured tobacco substitutes.	7	-	10			
25 Salt; sulphur; earth & ston; plastering mat; lime & cem	245	-	3,020			
26 Ores, slag and ash.	-	-	8			
27 Mineral fuels, oils & product of their distillation; etc	101	-	2,551			
28 Inorgn chem; compts of prec met, radioact elements etc	5,553	-	24,492			19
29 Organic chemicals.	20,811	-	75,114			62
30 Pharmaceutical products.	748	-	3,276			629
31 Fertilisers.	40	-	381			2
32 Tanning/dyeing extract; tannins & derivs; pigm etc	2,552	-	8,272			
33 Essential oils & resinoids; perf, cosmetic/toilet prep	687	-	1,796			
34 Soap, organic surface-active agents, washing prep, etc	358	-	1,156			
35 Albuminoidal subs; modified starches; glues; enzymes.	466	-	1,873		3	
36 Explosives; pyrotechnic prod; matches; pyrop alloy; etc	49	-	447			
37 Photographic or cinematographic goods.	36,467	-	142,761			
38 Miscellaneous chemical products.	3,207	-	25,468			1
39 Plastics and articles thereof.	12,450	-	46,169			243
40 Rubber and articles thereof.	42,956	-	192,372	34		3,534
41 Raw hides and skins (other than furskins) and leather.	1,974	-	9,749		34	
42 Articles of leather; saddlery/harness; travel goods etc	505	-	2,332			12
43 Furskins and artificial fur; manufactures thereof.	57	-	184			
44 Wood and articles of wood; wood charcoal.	315	-	1,163			
45 Cork and articles of cork.	10	-	15			
46 Manufactures of straw, esparto/other plaiting mat; etc	10	-	111			
48 Paper & paperboard; art of paper pulp, paper/paperboard	8,114	-	35,682		26	6
49 Printed books, newspapers, pictures & other product etc	4,712	-	17,249			5
50 Silk.	240	-	638			
51 Wool, fine/coarse animal hair, horsehair yarn & fabric	318	-	1,486			
52 Cotton.	2,127	-	10,884			10
53 Other vegetable textile fibres; paper yarn & woven fab	17	-	67			
54 Man-made filaments.	14,628	-	55,101			
55 Man-made staple fibres.	3,292	-	19,034			417
56 Wadding, felt & nonwoven; yarns; twine, cordage, etc	1,080	-	6,839	276		290
57 Carpets and other textile floor coverings.	345	-	1,111			
58 Special woven fab; tufted tex fab; lace; tapestries etc	756	-	3,845			2
59 Impregnated, coated, cover/laminated textile fabric etc	1,990	-	8,089			
60 Knitted or crocheted fabrics.	276	-	1,682			
61 Art of apparel & clothing access, knitted or crocheted.	486	-	4,626			
62 Art of apparel & clothing access, not knitted/crocheted	3,607	-	18,895			2
63 Other made up textile articles; sets; worn clothing etc	271	-	1,308			26
64 Footwear, gaiters and the like; parts of such articles.	42	-	633			
65 Headgear and parts thereof.	223	-	1,706			
66 Umbrellas, walking-sticks, seat-sticks, whips, etc	-	-	3			
67 Prepr feathers & down; arti flower; articles human hair	3	-	88			
68 Art of stone, plaster, cement, asbestos, mica/sim mat	1,079	-	4,097			7
69 Ceramic products.	17,814	-	69,036			37
70 Glass and glassware.	7,275	-	33,680			184
71 Natural/cultured pearls, prec stones & metals, coin etc	1,761	-	6,733			
72 Iron and steel.	26,303	-	101,348			42
73 Articles of iron or steel.	59,280	-	240,105	80		1,599
74 Copper and articles thereof.	3,319	-	10,682	4		
75 Nickel and articles thereof.	71	-	557			
76 Aluminium and articles thereof.	1,107	-	4,861			12
78 Lead and articles thereof.	22	-	124			
79 Zinc and articles thereof.	39	-	243			
80 Tin and articles thereof.	172	-	710			
81 Other base metals; cermets; articles thereof.	1,056	-	4,323			
82 Tool, implement, cutlery, spoon & fork, of base met etc	26,666	-	67,080			127
83 Miscellaneous articles of base metal.	3,764	-	17,088			229
84 Nuclear reactors, boilers, nchy & mech appliance; parts	449,565	-	1,985,261	393	6	18,430
						4,410

\* Includes Yukon and the North West Territories



Table 2. Imports by Country, H.S. Chapter and Province of Clearance  
 Tableau 2. Importations par pays, chapitre S.H. et province de dédouanement

January to December - Janvier à décembre 1988						
Quebec	Ontario	Manitoba	Saskatchewan	Alberta	British Columbia	Pays/Chapitres S.H.
Québec	Ontario	Manitoba	Saskatchewan	Alberta	Colombie britannique	
Thousands of dollars - milliers de dollars						
Japon (suite)						
						Céréales. 10
						Prod de mino; malt; amidons & féculés; inuline; gluten de froment 11
8	8			1		Graine, fruits oléagineux; graines, semences et fruit divers; etc 12
158	956	6		21	20	Gommes, résines et autres sucs et extraits végétaux. 13
223	48	1			67	Matières à tresser et autres produits d'origine végétale, nda 14
	3				1	Grasses & huiles ani/vég; gras aliment élaborées; cires ani etc 15
1,487	799				1,022	Préparations de viandes, poissons ou crustacés, mollusques etc 16
4,745	14,309			44	10,729	Sucres et sucreries. 17
18	91				263	Cacao et ses préparations. 18
	1				87	Prép base de céréales, farines, amidons, féculés/lait; pâtisserie 19
237	1,486			6	877	Préparations de légumes, de fruits ou d'autres parties de plantes 20
56	403			39	862	Préparations alimentaires diverses. 21
283	662	45		26	2,594	Boissons, liquides alcooliques et vinaigres. 22
544	578	24	21	238	1,097	Residus & déchets des ind alimentaires; aliment prép pour animaux 23
83	512			1	690	Tabacs et succédanés de tabac fabriqués. 24
	6				4	Sel; soufre; terres et pierres; plâtres, chaux et ciments. 25
191	1,257				1,572	Minerais, scories et cendres. 26
					8	Combustibles minéraux, huiles; matières bitumineuses; cires etc 27
526	1,932	1		1	88	Prod chimique inorg; comp inorg/org méta/préc, éléments etc 28
2,449	5,399	119	1,043	193	15,267	Produits chimiques organiques. 29
32,083	28,521	813	12	1,320	11,670	Produits pharmaceutiques. 30
2,281	824	4			164	Engrais. 31
	234				146	Extraits tannants/tinctoriaux; tanins; pigments; peinture; etc 32
2,103	5,584	134		69	379	Huil essent & resinoïde; prod de parf/toil prép & prép cosmétique 33
293	1,417			8	77	Savons, agent de surface organique, prép pr lessive, prép lub, etc 34
52	946	7		5	144	Mati albuminoïde; prod à base d'amidon/fécule mod; colle; enzyme 35
366	1,046			273	182	Poudres & explosifs; art de pyrotechnie; allumettes; etc 36
204	173				69	Produits photographiques ou cinématographiques. 37
31,451	67,632	1,312	6	1,755	40,604	Produits divers des industries chimiques. 38
1,989	5,111	8,016	1,433	3,513	4,523	Matières plastiques et ouvrages en ces matières. 39
8,524	27,311	737	84	352	8,776	Caoutchouc et ouvrages en caoutchouc. 40
37,014	59,239	78	197	13,231	79,036	Peaux (autres que les pelleteries) et cuirs. 41
2,538	4,661	1,052		39	1,421	Duvrage en cuir; bourrellerie ou sellerie; article de voyage, etc 42
362	1,382			39	533	Pelleteries et fourrures; pelleteries factices. 43
180	3					Bois, charbon de bois et ouvrages en bois. 44
256	521			15	367	Liege et ouvrages en liege. 45
	4			10		Ouvrages de sparterie ou de vannerie. 46
1	72				37	Papiers et carton; ouvrage en pâte de cellulose, en papier/carton 48
4,956	17,787	2,020		3,117	7,186	Produits de l'édition, presse; autres industries graphiques, etc 49
1,687	10,697	19		165	4,673	Soie. 50
224	301				111	Laine, poils fin ou grossiers; fils et tissus de crin. 51
779	577	68			60	Coton. 52
3,507	5,369	48		127	1,819	Autres fibres textiles végétales; fils & tissus de fils de papier 53
32	34					Filements synthétiques ou artificiels. 54
28,136	20,604	221		253	5,885	Fibres synthétiques ou artificielles discontinues. 55
7,777	7,239	1,028		66	2,504	Duates, feutres non-tissés; ficelles, cordes et cordages; etc 56
1,845	1,206	69	4	52	3,094	Tapis et autres revêtements de sol en matières textiles. 57
35	177	1			896	Tissus spéciaux; surface tex touffetée; dentelle; tapisserie; etc 58
1,246	1,948	17		12	606	Tissus imprégnés, enduits, recouverts ou stratifiés; etc 59
779	3,630	86		300	3,292	Etoffes de bonneterie. 60
1,269	301	7			103	Vêtements et accessoires du vêtement, en bonneterie. 61
1,389	2,083	149	1	21	982	Autre article tex confectionné; assortiment; friperie & chiffon 63
7,549	7,911	6	6	85	3,334	Chaussures, guêtres et articles analogues; parties de ces objets. 64
157	620	2		6	492	Coiffures et parties de coiffures. 65
244	55	2	1	1	328	Parapluies, ombrelles, parasols, cannes, canne-siège, fouets, etc 66
172	1,435	27		3	67	Plume & duvet apprêtés & art en plume/duvet; fleur arti; etc 67
	1				1	Produits céramiques. 69
53	23				20	Verre et ouvrages en verre. 70
1,462	1,592	18		(	1,015	Fonte fine/de culture, pierre gemme et métaux préc; monnaies etc 71
7,864	50,178	153	60	503	10,167	Fonte, fer et acier. 72
2,856	25,889	40	1	54	4,643	Ouvrages en fonte, fer ou acier. 73
1,444	4,161	1		19	1,107	Cuivre et ouvrages en cuivre. 74
9,284	34,081	42	31	455	57,410	Nickel et ouvrages en nickel. 75
35,969	41,320	623	533	11,604	148,321	Aluminium et ouvrages en aluminium. 76
2,300	3,486	5		148	4,736	Plomb et ouvrages en plomb. 78
33	23			66	432	Zinc et ouvrages en zinc. 79
609	3,835	2		214	184	Étain et ouvrages en étain. 80
1	122					Autres métaux communs; cermet; ouvrages en ces matières. 81
45	179	1			17	Outils et outillage, art de coutellerie & couverts de table, etc 82
	687				21	Ouvrages divers en métaux communs. 83
2,759	426	1			1,137	Reacteur nucléaire, chaudière, machine, appareil & engin méc; etc 84
14,015	44,293	162	31	1,924	6,505	
3,683	9,898	19	3	95	3,154	
216,983	1,349,239	39,066	2,730	21,975	332,024	

\* Y Compris le Yukon et les Territoires du Nord-Ouest

Table 2. Imports by Country, H.S. Chapter and Province of Clearance  
 Tableau 2. Importations par pays, chapitre S.H. et province de dédouanement

Country/H.S. Chapter	All Provinces *		January to December - Janvier à décembre 1988				
	Toutes les provinces *		Newfound- land	Prince Edward Is.	Nova Scotia	New Brunswick	
	October- December	January to December					
	Octobre- Décembre	Janvier à décembre	Terre- Neuve	I. Prince- Edouard	Nouvelle- Écosse	Nouveau- Brunswick	
1988	1987	1988					
Thousands of dollars - milliers de dollars							
Japan (cont.)							
85 Electrical mchy equip parts thereof; sound recorder etc	473,197	-	1,836,585	314	7	4,631	47
86 Railw/tramw locom, rolling-stock & parts thereof; etc	765	-	2,081			3	
87 Vehicles o/t railw/tramw roll-stock, pts & accessories	829,444	-	3,239,690			74,515	700
88 Aircraft, spacecraft, and parts thereof.	1,387	-	6,685	1			
89 Ships, boats and floating structures.	528	-	3,573	8			
90 Optical, photo, cine, meas, checking, precision, etc	120,574	-	480,485	157	79	2,672	389
91 Clocks and watches and parts thereof.	4,659	-	29,368			4	
92 Musical instruments; parts and access of such articles	18,636	-	74,009	90		11	2
93 Arms and ammunition; parts and accessories thereof.	1,082	-	3,155			14	104
94 Furniture; bedding, mattress, matt support, cushion etc	4,550	-	9,505	20		8	37
95 Toys, games & sports requisites; parts & access thereof	18,581	-	64,871	4	7	6	175
96 Miscellaneous manufactured articles.	7,320	-	37,134			9	4
97 Works of art, collectors' pieces and antiques.	555	-	1,167				
98 Special Classification Provisions	2,094	-	5,892				23
99 Special Transaction - Trade.	27,056	-	98,397	194	4	722	628
Total	2,321,647	-	9,253,501	1,739	174	110,367	11,800
Korea, North							
62 Art of apparel & clothing access, not knitted/crocheted	-	-	346				
69 Ceramic products.	56	-	56				
85 Electrical mchy equip parts thereof; sound recorder etc	-	-	366				
99 Special Transaction - Trade.	-	-	155				
Total	56	-	825				
Korea, South							
03 Fish & crustacean, mollusc & other aquatic invertebrate	1,211	-	4,251			79	48
05 Products of animal origin, nes or included.	-	-	32				
06 Live tree & other plant; bulb, root; cut flowers etc	6	-	16				3
07 Edible vegetables and certain roots and tubers.	58	-	190				
08 Edible fruit and nuts; peel of citrus fruit or melons.	465	-	665				
09 Coffee, tea, maté and spices.	38	-	178				
10 Cereals.	4	-	6				
11 Prod mill indust; malt; starches; inulin; wheat gluten	11	-	33				
12 Oil seed, oleagi fruits; miscell grain, seed, fruit etc	191	-	1,377				
13 Lac; gums, resins & other vegetable saps & extracts.	-	-	5				
14 Vegetable plaiting materials; vegetable products nes	-	-	10				
15 Animal/veg fats & oils & their cleavage products; etc	8	-	33				
16 Prep of meat, fish or crustaceans, molluscs etc	1,247	-	14,420			453	
17 Sugars and sugar confectionery.	163	-	633				
18 Cocoa and cocoa preparations.	-	-	1				
19 Prep of cereal, flour, starch/milk; pastrycooks' prod	468	-	1,507				
20 Prep of vegetable, fruit, nuts or other parts of plants	2,471	-	4,184			187	
21 Miscellaneous edible preparations.	1,427	-	5,861			159	
22 Beverages, spirits and vinegar.	5	-	66				
23 Residues & waste from the food indust; prepr ani fodder	184	-	812				
25 Salt; sulphur; earth & ston; plastering mat; lime & cen	642	-	642				
27 Mineral fuels, oils & product of their distillation;etc	-	-	26				
28 Inorgn chem; comds of prec met, radioact elements etc	214	-	292				
29 Organic chemicals.	4,662	-	16,856				
30 Pharmaceutical products.	214	-	433			1	
32 Tanning/dyeing extract; tannins & derivs; pigm etc	358	-	1,623				
33 Essential oils & resinoids; perf, cosmetic/toilet prep	59	-	244				
34 Soap, organic surface-active agents, washing prep, etc	24	-	212				
35 Albuminoidal subs; modified starches; glues; enzymes.	279	-	517				
36 Explosives; pyrotechnic prod; matches; pyrop alloy; etc	24	-	108				
37 Photographic or cinematographic goods.	13	-	14				
38 Miscellaneous chemical products.	58	-	259				
39 Plastics and articles thereof.	5,063	-	23,738	2		56	13
40 Rubber and articles thereof.	12,549	-	48,854	69		1,230	331
41 Raw hides and skins (other than furskins) and leather.	871	-	4,118				
42 Articles of leather; saddlery/harness; travel goods etc	27,456	-	114,336	2			4
43 Furskins and artificial fur; manufactures thereof.	7,306	-	36,584				
44 Wood and articles of wood; wood charcoal.	344	-	1,427				
45 Cork and articles of cork.	1	-	2				
46 Manufactures of straw, esparto/other plaiting mat; etc	141	-	354				
48 Paper & paperboard; art of paper pulp, paper/paperboard	1,423	-	7,162				
49 Printed books, newspapers, pictures & other product etc	339	-	1,344				
50 Silk.	1,267	-	3,502			2	
51 Wool, fine/coarse animal hair, horsehair yarn & fabric	5,631	-	17,457				

\* Includes Yukon and the North West Territories

Table 2. Imports by Country, H.S. Chapter and Province of Clearance  
 Tableau 2. Importations par pays, chapitre S.H. et province de dédouanement

January to December - Janvier à décembre 1988							
Quebec	Ontario	Manitoba	Saskat- chewan	Alberta	British Columbia		Pays/Chapitres S.H.
Québec	Ontario	Manitoba	Saskat- chewan	Alberta	Colombie britannique		
Thousands of dollars - milliers de dollars							
						Japon (suite)	
184,274	1,197,219	2,364	115	35,945	411,664	Machines, appareil & mat él & parties; app enregistrement etc	85
350	783		1		941	Véhicules & matériel pour voies ferrées et leurs parties; etc	86
48,710	264,071	2,543	1,220	3,343	2,844,585	Voiture auto, tract, cyc & autre veh terrestre, leur part & acces	87
176	5,991	3			511	Navigation aérienne ou spatiale.	88
64	147		6	8	3,337	Navigation maritime ou fluviale.	89
41,500	328,840	768	437	13,334	92,302	Instr & appareil d'optique, photo/ciné, mesure, contrôle etc	90
3,810	25,181	243		46	83	Horlogerie.	91
2,323	15,198	21	5	50	56,304	Instruments de musique; parties & accessoires de ces instruments.	92
2,183	606	48	6	167	23	Armes, munitions et leurs parties et accessoires	93
510	7,295	23	12	61	1,535	Meubles; mobilier médico-chirurgical; articles de literie etc	94
12,018	43,753	652	37	2,131	6,081	Jouet, jeux, article pour divertissement/sport; parties & acces	95
14,320	15,528	63	1	130	7,075	Ouvrages divers.	96
164	649			119	213	Objets d'art, de collection ou d'antiquité.	97
972	3,179	84	33	238	1,359	Dispositions de classification speciale	98
43,094	33,701	1,849	818	7,281	10,102	Transactions spéciales - commerciales.	99
848,715	3,832,207	65,096	8,906	125,465	4,249,004	Total	
						Corée du Nord	
346						Vêtements et accessoires du vêtement, autres qu'en bonneterie.	52
	56					Produits céramiques.	69
	366					Machines, appareil & mat él & parties; app enregistrement etc	85
	155					Transactions spéciales - commerciales.	99
346	578					Total	
						Corée du Sud	
1,348	1,645			9	1,120	Poissons & crustacés, mollusques & autres invertébrés aquatiques.	03
	32					Autres produits d'origine animale, nda.	05
	12					Plantes vivantes et produits de la floriculture.	06
12	104			7	65	Légumes, plantes, racines et tubercules alimentaires.	07
	140				525	Fruits comestibles; écorces d'agrumes ou de melons.	08
106	64				6	Café, thé, maté et épices.	09
	6					Céréales.	10
	24			2	5	Prod de mino; malt; amidons & féculés; inuline; gluten de froment	11
1	662			9	703	Graine, fruits oléagineux; graines, semences et fruit divers; etc	12
	5					Gommes, résines et autres sucs et extraits végétaux.	13
	6				3	Matières à tresser et autres produits d'origine végétale, nda	14
	29				3	Graisses & huiles ani/vég; gras aliment élaborées; cires ani etc	15
2,784	3,392			94	7,695	Préparations de viandes, poissons ou crustacés, mollusques etc	16
	86	11			535	Sucres et sucreries.	17
	1					Cacao et ses préparations.	18
340	545			19	601	Prép base de céréales, farines, amidons, féculés/lait; pâtisserie	19
41	464				3,490	Préparations de légumes, de fruits ou d'autres parties de plantes	20
96	667			3	4,834	Préparations alimentaires diverses.	21
	65					Boissons, liquides alcooliques et vinaigres.	22
176	286				349	Résidus & déchets des ind alimentaires; aliment prép pour animaux	23
	21				642	Sel; soufre; terres et pierres; plâtres, chaux et ciments.	25
	87				4	Combustibles minéraux, huiles; matières bitumineuses; cires etc	27
					204	Prod chimique inorg; comp inorg/org méta/préc, éléments etc	28
2,083	5,530			1	9,241	Produits chimiques organiques.	29
120	214	2			94	Produits pharmaceutiques.	30
106	1,359				157	Extraits tannants/tinctoriaux; tanins; pigments; peinture; etc	32
	200				42	Huil essent & résinoïde; prod de parf/toil prép & prép cosmétique	33
7	171				33	Savons, agent de surface organique, prép pr lessive, prép lub, etc	34
498	7				11	Mati albuminoïde; prod à base d'amidon/fécule mod; colle; enzyme	35
27	81					Poudres & explosifs; art de pyrotechnie; allumettes; etc	36
	14					Produits photographiques ou cinématographiques.	37
154	89				14	Produits divers des industries chimiques.	38
8,905	9,729	615	8	968	3,438	Matières plastiques et ouvrages en ces matières.	39
11,872	12,276	1,134	493	4,178	17,268	Caoutchouc et ouvrages en caoutchouc.	40
2,243	1,180	533		97	64	Peaux (autres que les pelleteries) et cuirs.	41
51,770	41,540	4,534	261	1,225	14,995	Ouvrage en cuir; bourrellerie ou sellerie; article de voyage, etc	42
35,156	1,075	3		1	347	Pelleteries et fourrures; pelleteries factices.	43
314	982	3		8	111	Bois, charbon de bois et ouvrages en bois.	44
	1					Liège et ouvrages en liège.	45
167	163				24	Ouvrages de sparterie ou de vannerie.	46
887	2,514	10	2	10	3,736	Papiers et carton; ouvrage en pâte de cellulose, en papier/carton	48
196	738			5	400	Produits de l'édition, presse; autres industries graphiques, etc	49
362	2,975				164	Soie.	50
14,720	2,668	16			52	Laine, poils fin ou grossiers; fils et tissus de crin.	51

\* Y Compris le Yukon et les Territoires du Nord-Ouest

Table 2. Imports by Country, H.S. Chapter and Province of Clearance  
 Tableau 2. Importations par pays, chapitre S.H. et province de dédouanement

Country/H.S. Chapter	All Provinces = Toutes les provinces *			January to December - Janvier à décembre 1988			
	October- December	January to December		Newfound- land	Prince Edward Is.	Nova Scotia	New Brunswick
	Octobre- Decembre	Janvier à décembre		Terre- Neuve	J. Prince- Edouard	Nouvelle- Ecosse	Nouveau- Brunswick
	1988	1987	1988				
Thousands of dollars - milliers de dollars							
Korea, South (cont.)							
52 Cotton.	3,957	-	19,147				
53 Other vegetable textile fibres; paper yarn & woven fab	111	-	216				
54 Man-made filaments.	5,951	-	31,254				
55 Man-made staple fibres.	19,031	-	77,853				
56 Wadding, felt & nonwoven; yarns; twine, cordage, etc	2,011	-	9,589	2,087		1,968	449
57 Carpets and other textile floor coverings.	578	-	2,231				
58 Special woven fab; tufted tex fab; lace; tapestries etc	829	-	5,260			5	
59 Impregnated, coated, cover/laminated textile fabric etc	1,091	-	4,707				
60 Knitted or crocheted fabrics.	218	-	1,127				
61 Art of apparel & clothing access, knitted or crocheted.	21,795	-	126,255			14	
62 Art of apparel & clothing access, not knitted/crocheted	28,861	-	180,589			255	18
63 Other made up textile articles; sets; worn clothing etc	3,971	-	19,455			18	
64 Footwear, gaiters and the like; parts of such articles.	14,222	-	142,392			10	18
65 Headgear and parts thereof.	2,388	-	15,794			65	
66 Umbrellas, walking-sticks, seat-sticks, whips, etc	159	-	882				
67 Prepr feathers & down; arti flower; articles human hair	550	-	2,585			44	42
68 Art of stone, plaster, cement, asbestos, mica/sim mat	428	-	1,525				
69 Ceramic products.	3,199	-	12,022			5	1
70 Glass and glassware.	727	-	3,189				
71 Natural/cultured pearls, prec stones & metals, coin etc	2,071	-	7,071			330	
72 Iron and steel.	8,003	-	39,455				51
73 Articles of iron or steel.	23,100	-	112,649	98		2,002	105
74 Copper and articles thereof.	585	-	5,305			44	
75 Nickel and articles thereof.	1	-	12				
76 Aluminium and articles thereof.	956	-	4,040			2	1
79 Zinc and articles thereof.	1	-	113				
80 Tin and articles thereof.	1	-	17				
81 Other base metals; ceramets; articles thereof.	8	-	8				
82 Tool, implement, cutlery, spoon & fork, of base met etc	4,755	-	17,570			49	
83 Miscellaneous articles of base metal.	3,436	-	15,503	1		10	
84 Nuclear reactors, boilers, mchy & mech appliance; parts	59,898	-	192,828	6		156	725
85 Electrical mchy equip parts thereof; sound recorder etc	125,052	-	513,450	65		934	15
86 Railw/tramw locom, rolling-stock & parts thereof; etc	3,343	-	3,393				
87 Vehicles o/t railw/tramw roll-stock, pts & accessories	79,535	-	194,142			771	
88 Aircraft, spacecraft, and parts thereof.	713	-	2,543				
89 Ships, boats and floating structures.	15	-	324				
90 Optical, photo, cine, meas, checking, precision, etc	4,884	-	16,513			7	27
91 Clocks and watches and parts thereof.	2,032	-	9,874				
92 Musical instruments; parts and access of such articles	5,612	-	21,428			148	
93 Arms and ammunition; parts and accessories thereof.	11	-	55				
94 Furniture; bedding, mattress, matt support, cushion etc	2,728	-	16,574			29	
95 Toys, games & sports requisites; parts & access thereof	19,235	-	74,250			185	18
96 Miscellaneous manufactured articles.	1,717	-	9,944			10	
97 Works of art, collectors' pieces and antiques.	53	-	290				
98 Special Classification Provisions	53	-	387				
99 Special Transaction - Trade.	13,580	-	43,275	74		180	217
<b>Total</b>	<b>549,735</b>	<b>-</b>	<b>2,271,956</b>	<b>2,410</b>	<b>4</b>	<b>9,422</b>	<b>2,121</b>
Nepal							
04 Dairy prod; birds' eggs; natural honey; edible prod nes		-	15				
39 Plastics and articles thereof.		-	52				
42 Articles of leather; saddlery/harness; travel goods etc		-	1				
44 Wood and articles of wood; wood charcoal.		-	1				
57 Carpets and other textile floor coverings.	45	-	82				
61 Art of apparel & clothing access, knitted or crocheted.	4	-	43				
62 Art of apparel & clothing access, not knitted/crocheted	261	-	658				
71 Natural/cultured pearls, prec stones & metals, coin etc	72	-	219				
73 Articles of iron or steel.		-	66				
74 Copper and articles thereof.		-	37				
84 Nuclear reactors, boilers, mchy & mech appliance; parts		-	22				
88 Aircraft, spacecraft, and parts thereof.		-	1				
90 Optical, photo, cine, meas, checking, precision, etc	59	-	69				
92 Musical instruments; parts and access of such articles		-	10				
95 Toys, games & sports requisites; parts & access thereof		-	455				
99 Special Transaction - Trade.	1	-	2				
<b>Total</b>	<b>456</b>	<b>-</b>	<b>1,749</b>				
Philippines							
01 Live animals.		-	47				

Table 2. Imports by Country, H.S. Chapter and Province of Clearance  
 Tableau 2. Importations par pays, chapitre S.H. et province de dédouanement

January to December - Janvier à décembre 1988						
Quebec	Ontario	Manitoba	Saskat- chewan	Alberta	British Columbia	Pays/Chapitres S.H.
Québec	Ontario	Manitoba	Saskat- chewan	Alberta	Colombie britannique	
Thousands of dollars - milliers de dollars						
Corée du Sud (suite)						
14,758	2,939	309			1,139	Coton. 52
142	64				9	Autres fibres textiles végétales; fils & tissus de fils de papier 53
23,134	7,455	106		33	526	Filaments synthétiques ou artificiels. 54
71,150	5,237	1,063		38	363	Fibres synthétiques ou artificielles discontinues. 55
225	191	392		1	4,272	Duates, feutres non-tissés; ficelles, cordes et cordages; etc 56
3	616				1,611	Tapis et autres revêtements de sol en matières textiles. 57
3,348	1,625	69		8	202	Tissus spéciaux; surface tex touffetée; dentelle; tapisserie; etc 58
2,408	1,480	214	78	210	314	Tissus imprégnés, enduits, recouverts ou stratifiés; etc 59
902	158	13		3	48	Étoffes de bonneterie. 60
63,434	40,562	4,257	6	454	17,524	Vêtements et accessoires du vêtement, en bonneterie. 61
95,327	49,097	11,233	1	1,197	23,558	Vêtements et accessoires du vêtement, autres qu'en bonneterie. 62
3,876	10,343	50	23	284	4,869	Autre article tex confectionné; assortiment; friperie & chiffon 63
20,689	97,534	336	1	919	22,881	Chaussures, guêtres et articles analogues; parties de ces objets. 64
5,510	6,053	639		335	3,190	Coiffures et parties de coiffures. 65
207	467	31			176	Parapluies, ombrelles, parasols, cannes, canne-siège, fouets, etc 66
520	1,661	39		33	348	Plume & duvet apprêtés & art en plume/duvet; fleur arti; etc 67
460	645			8	411	Ouvrage en pierre, plâtre, ciment, amiante, mica/matière analogue 68
3,661	6,494	7		38	1,813	Produits céramiques. 69
175	632			12	2,367	Verre et outillage, art de coutellerie & couverts de table, etc 70
3,626	2,734	5	8	76	290	Perle fine/de culture, pierre gemme et métaux préc; monnaies etc 71
1,783	5,133	30	2	108	32,354	Fonte, fer et acier. 72
25,761	26,282	645	107	2,662	54,984	Douvrages en fonte, fer ou acier. 73
1,063	1,842			57	2,298	Cuivre et ouvrages en cuivre. 74
3	2			2	4	Nickel et ouvrages en nickel. 75
1,063	1,806			3	1,163	Aluminium et ouvrages en aluminium. 76
99	14					Zinc et ouvrages en zinc. 79
5	10				2	Étain et ouvrages en étain. 80
	8					Autres métaux communs; cermets; ouvrages en ces matières. 81
5,472	8,622	16	1	951	2,456	Outils et outillage, art de coutellerie & couverts de table, etc 82
1,896	10,615	74	2	524	2,354	Douvrages divers en métaux communs. 83
35,691	107,553	441	251	3,745	44,255	Réacteur nucléaire, chaudière, machine, appareil & engin méc; etc 84
69,600	318,228	875	5	9,428	114,306	Machines, appareil & mat él & parties; app enregistrement etc 85
349					3,043	Véhicules & matériel pour voies ferrées et leurs parties; etc 86
1,448	9,359			45	182,516	Voiture auto, tract, cyc & autre veh terrestre, leur part & acces 87
8	1,988				646	Navigation aérienne ou spatiale. 88
3	19	33			268	Navigation maritime ou fluviale. 89
3,503	10,948	72	65	364	1,623	Instr & appareil d'optique, photo/ciné, mesure, contrôle etc 90
1,416	8,337	33		1	85	Horlogerie. 91
916	10,807	4		511	9,040	Instruments de musique; parties & accessoires de ces instruments. 92
	52		2			Armes, munitions et leurs parties et accessoires 93
1,511	11,657	219		579	2,576	Mobilier; mobilier médico-chirurgical; articles de literie etc 94
13,472	41,932	626	26	1,732	16,263	Jouet, jeux, article pour divertissement/sport; parties & acces 95
3,139	5,719	60	9	31	974	Douvrages divers. 96
38	213			2	36	Objets d'art, de collection ou d'antiquité. 97
93	242			17	33	Dispositions de classification spéciale 98
13,075	10,406	647	301	2,627	15,745	Transactions spéciales - commerciales. 99
629,488	919,676	29,420	1,661	33,700	644,050	Total
Népal						
	15					Laits & produits; oeufs d'oiseaux; miel nat; prod comestible, nda 04
				52		Matières plastiques et ouvrages en ces matières. 39
	1					Ouvrage en cuir; bourrellerie ou sellerie; article de voyage, etc 42
	79					Bois, charbon de bois et ouvrages en bois 44
	15				2	Tapis et autres revêtements de sol en matières textiles. 57
578	75				28	Vêtements et accessoires du vêtement, en bonneterie. 61
	208	6			4	Vêtements et accessoires du vêtement, autres qu'en bonneterie. 62
					4	Perle fine/de culture, pierre gemme et métaux préc; monnaies etc 71
	37				66	Douvrages en fonte, fer ou acier. 73
	22					Cuivre et ouvrages en cuivre. 74
	1					Réacteur nucléaire, chaudière, machine, appareil & engin méc; etc 84
	69					Navigation aérienne ou spatiale. 88
						Instr & appareil d'optique, photo/ciné, mesure, contrôle etc 90
	466				10	Instruments de musique; parties & accessoires de ces instruments. 92
						Jouet, jeux, article pour divertissement/sport; parties & acces 95
					1	Transactions spéciales - commerciales. 99
578	993	6		52	118	Total
Philippines						
	45				1	Animaux vivants. 01

\* Y compris le Yukon et les Territoires du Nord-Ouest

Table 2. Imports by Country, H.S. Chapter and Province of Clearance  
 Tableau 2. Importations par pays, chapitre S.H. et province de dédouanement

Country/H.S. Chapter	All Provinces *			January to December - Janvier à décembre 1988			
	Toutes les provinces *			Newfound- land	Prince Edward Is.	Nova Scotia	New Brunswick
	October- December	January to December					
	Octobre- Decembre	Janvier à décembre		Terre- Neuve	Î.Prince- Édouard	Nouvelle- Écosse	Nouveau- Brunswick
	1988	1987	1988				
Thousands of dollars - milliers de dollars							
Philippines (cont.)							
03 Fish & crustacean, mollusc & other aquatic invertebrate	863	-	2,120				
04 Dairy prod; birds' eggs; natural honey; edible prod nes		-	4				
05 Products of animal origin, nes or included.	13	-	111			12	
06 Live tree & other plant; bulb, root; cut flowers etc	2	-	47				3
07 Edible vegetables and certain roots and tubers.	31	-	71				
08 Edible fruit and nuts; peel of citrus fruit or melons.	1,418	-	6,413			51	13
09 Coffee, tea, maté and spices.	261	-	3,331				
11 Prod mill indust; malt; starches; inulin; wheat gluten	2	-	11				
12 Oil seed, oleag; fruits; miscell grain, seed, fruit etc	17	-	54				
13 Lac; gums, resins & other vegetable saps & extracts.	63	-	230				
14 Vegetable plaiting materials; vegetable products nes	1	-	4				
15 Animal/veg fats & oils & their cleavage products; etc	3,526	-	8,637				
16 Prep of meat, fish or crustaceans, molluscs etc	2,873	-	9,523	48			
17 Sugars and sugar confectionery.	6	-	61				
18 Cocoa and cocoa preparations.		-	2				
19 Prep of cereal, flour, starch/milk; pastrycooks' prod	107	-	283				
20 Prep of vegetable, fruit, nuts or other parts of plants	2,549	-	10,621			278	395
21 Miscellaneous edible preparations.	69	-	296				
22 Beverages, spirits and vinegar.	210	-	267				
24 Tobacco and manufactured tobacco substitutes.	18	-	28				
25 Salt; sulphur; earth & ston; plastering mat; lime & cem		-	6				
26 Dres, slag and ash.	444	-	1,384				
32 Tanning/dyeing extract; tannins & derivs; pigm etc		-	1				
33 Essential oils & resinoids; perf, cosmetic/toilet prep		-	2				
35 Albuminoidal subs; modified starches; glues; enzymes.	2	-	12				
38 Miscellaneous chemical products.	347	-	1,122				77
39 Plastics and articles thereof.	4	-	409				
40 Rubber and articles thereof.	407	-	454				
42 Articles of leather; saddlery/harness; travel goods etc	2,783	-	8,427			1	
44 Wood and articles of wood; wood charcoal.	1,360	-	7,135			4	220
46 Manufactures of straw, esparto/other plaiting mat; etc	987	-	4,430			27	
48 Paper & paperboard; art of paper pulp, paper/paperboard	26	-	85				
49 Printed books, newspapers, pictures & other product etc		-	19				
53 Other vegetable textile fibres; paper yarn & woven fab	14	-	76				
55 Man-made staple fibres.	20	-	20				
56 Wadding, felt & nonwoven; yarns; twine, cordage, etc	288	-	805	289		33	79
57 Carpets and other textile floor coverings.	4	-	96				
58 Special woven fab; tufted tex fab; lace; tapestries etc	192	-	1,254				
60 Knitted or crocheted fabrics.		-	19				
61 Art of apparel & clothing access, knitted or crocheted.	2,230	-	16,027				
62 Art of apparel & clothing access, not knitted/crocheted	4,711	-	25,959				
63 Other made up textile articles; sets; worn clothing etc	58	-	863	7			
64 Footwear, gaiters and the like; parts of such articles.	414	-	4,474				
65 Headgear and parts thereof.	27	-	356				
67 Prepr feathers & down; arti flower; articles human hair	54	-	286				
68 Art of stone, plaster, cement, asbestos, mica/sim mat		-	2				
69 Ceramic products.	331	-	892				
70 Glass and glassware.	8	-	97				
71 Natural/cultured pearls, prec stones & metals, coin etc	183	-	794			4	
72 Iron and steel.		-	73				
73 Articles of iron or steel.	41	-	200				
74 Copper and articles thereof.		-	48				
76 Aluminium and articles thereof.	1	-	6				
82 Tool, implement, cutlery, spoon & fork, of base met etc	114	-	344				
83 Miscellaneous articles of base metal.	52	-	206				
84 Nuclear reactors, boilers, mchy & mech appliance; parts	422	-	4,644			26	
85 Electrical mchy equip parts thereof; sound recorder etc	9,985	-	33,273			20	
87 Vehicles o/t railw/tramw roll-stock, pts & accessories	10	-	20				
88 Aircraft, spacecraft, and parts thereof.	277	-	417				
90 Optical, photo, cine, meas, checking, precision, etc	129	-	244				
91 Clocks and watches and parts thereof.	2,521	-	8,905				
92 Musical instruments; parts and access of such articles	1	-	2				
93 Arms and ammunition; parts and accessories thereof.	106	-	995				
94 Furniture; bedding, mattress, matt support, cushion etc	1,596	-	6,109			27	
95 Toys, games & sports requisites; parts & access thereof	424	-	4,143				1
96 Miscellaneous manufactured articles.	149	-	570			85	4
97 Works of art, collectors' pieces and antiques.		-	69				
98 Special Classification Provisions		-	10				
99 Special Transaction - Trade.	76	-	162			1	
Total	42,857	-	178,351	346		575	797

\* Includes Yukon and the North West Territories

Table 2. Imports by Country, H.S. Chapter and Province of Clearance  
 Tableau 2. Importations par pays, chapitre S.H. et province de dédouanement

January to December - Janvier à décembre 1988						
Quebec	Ontario	Manitoba	Saskat- chewan	Alberta	British Columbia	Pays/Chapitres S.H.
Québec	Ontario	Manitoba	Saskat- chewan	Alberta	Colombie britannique	
Thousands of dollars - milliers de dollars						
						Philippines (suite)
98	771	49		28	1,172	Poissons & crustacés, mollusques & autres invertébrés aquatiques. 03
	4					Laits & produits; oeufs d'oiseaux; miel nat; prod comestible, nda 04
	84				14	Autres produits d'origine animale, nda. 05
4	30			1	9	Plantes vivantes et produits de la floriculture. 06
	53				16	Légumes, plantes, racines et tubercules alimentaires. 07
1,028	3,834	46		2	1,436	Fruits comestibles; écorces d'agrumes ou de melons. 08
1,302	204	10			1,813	Café, thé, maté et épices. 09
	9				1	Prod de mino; malt; amidons & féculés; inuline; gluten de froment 11
	49				4	Graine, fruits oléagineux; graines, semences et fruit divers; etc 12
2	226	1				Gommes, résines et autres sucs et extraits végétaux. 13
					3	Matières à tresser et autres produits d'origine végétale, nda 14
1,129	7,507				5,205	Graisses & huiles ani/vég; gras aliment élaborées; cires ani etc 15
2,115	2,143	9			11	Préparations de viandes, poissons ou crustacés, mollusques etc 16
23	24			1		Sucres et sucreries. 17
	1					Cacao et ses préparations. 18
3	149	39		2	88	Prép base de céréales, farines, amidons, féculés/lait; pâtisserie 19
3,381	4,176	40	11	15	2,521	Préparations de légumes, de fruits ou d'autres parties de plantes 20
45	112	51		23	54	Préparations alimentaires diverses. 21
	19	2		5	240	Boissons, liquides alcooliques et vinaigres. 22
8	18			2		Tabacs et succédanés de tabac fabriqués. 24
	4				1	Sel; soufre; terres et pierres; plâtres, chaux et ciments. 25
1,368	15					Minerais, scories et cendres. 26
		1				Extraits tannants/tinctoires; tanins; pigments; peinture; etc 32
	1					Huile essent & résinoïde; prod de parf/toil prép & prép cosmétique 33
	6				6	Mati albuminoïde; prod à base d'amidon/fécule mod; colle; enzyme 35
91	149			525	278	Produits divers des industries chimiques. 38
256	140	3		6	1	Matières plastiques et ouvrages en ces matières. 39
53	400					Caoutchouc et ouvrages en caoutchouc. 40
2,215	4,880			133	1,196	Ouvrage en cuir; bourrellerie ou sellerie; article de voyage, etc 42
595	3,713	16		8	2,576	Bois, charbon de bois et ouvrages en bois. 44
650	2,573	22		119	1,037	Ouvrages de sparterie ou de vannerie. 46
20	24			4	35	Papiers et carton; ouvrage en pâte de cellulose, en papier/carton 48
	19					Produits de l'édition, presse; autres industries graphiques, etc 49
	74	2				Autres fibres textiles végétales; fils & tissus de fils de papier 53
	20					Fibres synthétiques ou artificielles discontinues. 55
61	54			46	241	Quates, feutres non-tissé; ficelles, cordes et cordages; etc 56
2	81				12	Tapis et autres revêtements de sol en matières textiles. 57
667	584				2	Tissus spéciaux; surface tex touffetée; dentelle; tapisserie; etc 58
19						Étoffes de bonneterie. 60
10,062	4,847			1	1,117	Vêtements et accessoires du vêtement, en bonneterie. 61
14,345	8,342	832		746	1,592	Vêtements et accessoires du vêtement, autres qu'en bonneterie. 62
76	610	11		4	153	Autre article tex confectionné; assortiment; friperie & chiffon 63
1,435	2,963				74	Chaussures, guêtres et articles analogues; parties de ces objets. 64
272	59				24	Coiffures et parties de coiffures. 65
17	236	1		35	6	Plume & duvet apprêtés & art en plume/duvet; fleur arti; etc 67
	2					Ouvrage en pierre, plâtre, ciment, amiante, mica/matière analogue 68
72	601			4	214	Produits céramiques. 69
33	31				32	Verre et ouvrages en verre. 70
288	285	1		5	208	Perle fine/de culture, pierre gemme et métaux préc; monnaies etc 71
	73					Fonte, fer et acier. 72
6	41	147			4	Ouvrages en fonte, fer ou acier. 73
	2				45	Cuivre et ouvrages en cuivre. 74
	5					Aluminium et ouvrages en aluminium. 76
	344					Outils et outillage, art de coutellerie & couverts de table, etc 82
119	42				44	Ouvrages divers en métaux communs. 83
185	3,742				688	Réacteur nucléaire, chaudière, machine, appareil & engin méc; etc 84
8,128	23,340	219	483	385	694	Machines, appareil & mat él & parties; app enregistrement etc 85
				9	10	Voiture auto, tract, cyc & autre véh terrestre, leur part & acces 87
417						Navigation aérienne ou spatiale. 88
50	192			1		Instr & appareil d'optique, photo/ciné, mesure, contrôle etc 90
	8,905					Horlogerie. 91
					2	Instruments de musique; parties & accessoires de ces instruments. 92
	995					Armes, munitions et leurs parties et accessoires 93
1,341	2,843	31	3	106	1,755	Meubles; mobilier médico-chirurgical; articles de literie etc 94
38	3,488			63	552	Jouet, jeux, article pour divertissement/sport; parties & acces 95
33	326	5		19	95	Ouvrages divers. 96
	61				8	Objets d'art, de collection ou d'antiquité. 97
	10					Dispositions de classification spéciale 98
27	119	1		1	11	Transactions spéciales - commerciales. 99
52,098	94,733	1,655	498	2,312	25,333	Total

Table 2. Imports by Country, H.S. Chapter and Province of Clearance  
 Tableau 2. Importations par pays, chapitre S.H. et province de dédouanement

Country/H.S. Chapter	All Provinces *			January to December - Janvier à décembre 1988			
	Toutes les provinces *			Newfound- land	Prince Edward Is.	Nova Scotia	New Brunswick
	October- December	January to December					
	Octobre- Décembre	Janvier à décembre		Terre- Neuve	I. Prince- Edouard	Nouvelle- Écosse	Nouveau- Brunswick
	1988	1987	1988				
Thousands of dollars - milliers de dollars							
Macau							
03 Fish & crustacean, mollusc & other aquatic invertebrate	846	-	1,547				
07 Edible vegetables and certain roots and tubers.	75	-	115				
08 Edible fruit and nuts; peel of citrus fruit or melons.	115	-	115				
16 Prep of meat, fish or crustaceans, molluscs etc	35	-	70				
22 Beverages, spirits and vinegar.	-	-	33				
33 Essential oils & resinoids; perf, cosmetic/toilet prep	-	-	64				
34 Soap, organic surface-active agents, washing prep, etc	8	-	39				
39 Plastics and articles thereof.	24	-	82				
42 Articles of leather; saddlery/harness; travel goods etc	40	-	437				
44 Wood and articles of wood; wood charcoal.	5	-	7				
51 Wool, fine/coarse animal hair, horsehair yarn & fabric	-	-	137				
52 Cotton.	-	-	181				
61 Art of apparel & clothing access, knitted or crocheted.	1,167	-	8,005				
62 Art of apparel & clothing access, not knitted/crocheted	1,405	-	7,037				
64 Footwear, gaiters and the like; parts of such articles.	80	-	208				
67 Prepr feathers & down; arti flower; articles human hair	55	-	262	2			
69 Ceramic products.	32	-	129				
85 Electrical machy equip parts thereof; sound recorder etc	112	-	796				
87 Vehicles o/t railw/tramw roll-stock, pts & accessories	-	-	36				
90 Optical, photo, cine, meas, checking, precision, etc	-	-	11				
92 Musical instruments; parts and access of such articles	72	-	232				
94 Furniture; bedding, mattress, matt support, cushion etc	59	-	165				
95 Toys, games & sports requisites; parts & access theraof	1,780	-	7,911				
96 Miscellaneous manufactured articles.	3	-	40				
99 Special Transaction - Trade.	18	-	55				
Total	5,939	-	27,749	2			
Taiwan							
03 Fish & crustacean, mollusc & other aquatic invertebrate	2,054	-	5,186				
04 Dairy prod; birds' eggs; natural honey; edible prod nes	23	-	178				
05 Products of animal origin, nes or included.	38	-	85				
06 Live tree & other plant; bulb, root; cut flowers etc	67	-	183		1		3
07 Edible vegetables and certain roots and tubers.	172	-	1,098				
08 Edible fruit and nuts; peel of citrus fruit or melons.	861	-	4,129				
09 Coffee, tea, maté and spices.	100	-	732				
11 Prod mill indust; melt; starches; inulin; wheat gluten	1	-	16				
12 Dil seed, oleagi fruits; miscell grain, seed, fruit etc	5	-	57				
13 Lac; gums, resins & other vegetable saps & extracts.	3	-	55				
14 Vegetable plaiting materials; vegetable products nes	70	-	190				
15 Animal/veg fats & oils & their cleavage products; etc	10	-	20				
16 Prep of meat, fish or crustaceans, molluscs etc	1,828	-	3,327				
17 Sugars and sugar confectionery.	8	-	399				
19 Prep of cereal, flour, starch/milk; pastrycooks' prod	438	-	1,405				
20 Prep of vegetable, fruit, nuts or other parts of plants	1,457	-	6,311			29	
21 Miscellaneous edible preparations.	307	-	1,110				
22 Beverages, spirits and vinegar.	3	-	47				
23 Residues & waste from the food indust; prepr ani fodder	318	-	1,089				
25 Salt; sulphur; earth & ston; plastering mat; lime & cem	24	-	31				
27 Mineral fuels, oils & product of their distillation;etc	-	-	394				
28 Inorgn chem; compps of prec met, radioact elements etc	200	-	1,150				
29 Organic chemicals.	502	-	2,221				
30 Pharmaceutical products.	222	-	797	10		1	41
32 Tanning/dyeing extract; tannins & derivs; pigm etc	478	-	1,132				
33 Essential oils & resinoids; perf, cosmetic/toilet prep	450	-	2,051				
34 Soap, organic surface-active agents, washing prep, etc	88	-	257				
35 Albuminoidal subs; modified starches; glues; enzymes.	186	-	567			1	
36 Explosives; pyrotechnic prod; matches; pyrop alloy; etc	272	-	484				
37 Photographic or cinematographic goods.	2	-	125				
38 Miscellaneous chemical products.	40	-	696				
39 Plastics and articles thereof.	26,811	-	123,464			752	82
40 Rubber and articles thereof.	4,768	-	20,426			37	1
41 Raw hides and skins (other than furskins) and leather.	638	-	2,337				
42 Articles of leather; saddlery/harness; travel goods etc	7,725	-	39,328			3	
43 Furskins and artificial fur; manufactures thereof.	707	-	1,806				
44 Wood and articles of wood; wood charcoal.	8,918	-	39,057	3		107	30
45 Cork and articles of cork.	8	-	45				
46 Manufactures of straw, esparto/other plaiting mat; etc	184	-	1,110			12	
48 Paper & paperboard; art of paper pulp, paper/paperboard	1,645	-	9,735			13	2
49 Printed books, newspapers, pictures & other product etc	520	-	2,233				1
50 Silk.	-	-	14				
51 Wool, fine/coarse animal hair, horsehair yarn & fabric	-	-	74				



Table 2. Imports by Country, H.S. Chapter and Province of Clearance  
 Tableau 2. Importations par pays, chapitre S.H. et province de dédouanement

January to December - Janvier à décembre 1988						
Quebec	Ontario	Manitoba	Saskat- chewan	Alberta	British Columbia	Pays/Chapitres S.H.
Québec	Ontario	Manitoba	Saskat- chewan	Alberta	Colombie britannique	
Thousands of dollars - milliers de dollars						
<b>Macao</b>						
115	1,033	75			438	Poissons & crustacés, mollusques & autres invertébrés aquatiques. 03
	115					Légumes, plantes, racines et tubercules alimentaires. 07
		70				Fruits comestibles; écorces d'agrumes ou de melons. 08
					33	Préparations de viandes, poissons ou crustacés, mollusques etc 16
	64					Boissons, liquides alcooliques et vinaigres. 22
4	34					Huile essent & résinoïde; prod de parf/toil prép & prép cosmétique 33
	67				14	Savons, agent de surface organique, prép pr lessive, prép lub,etc 34
171	261				4	Matières plastiques et ouvrages en ces matières. 39
5	2					Ouvrage en cuir; bourrellerie ou sellerie; article de voyage, etc 42
	137					Bois, charbon de bois et ouvrages en bois. 44
177						Laine, poils fin ou grossiers; fils et tissus de crin. 51
					14	Coton. 52
2,891	2,368	1,474		6	1,264	Vêtements et accessoires du vêtement, en bonneterie. 61
4,609	1,783	52			591	Vêtements et accessoires du vêtement, autres qu'en bonneterie. 62
	208					Chaussures, guêtres et articles analogues; parties de ces objets. 64
22	126	6			104	Plume & duvet apprêtés & art en plume/duvet; fleur arti; etc 67
5	68				55	Produits céramiques. 69
484	275				36	Machines, appareil & mat él & parties; app enregistrement etc 85
	20				16	Voiture auto, tract, cyc & autre véh terrestre, leur part & acces 87
	11					Instr & appareil d'optique, photo/ciné, mesure, contrôle etc 90
	232					Instruments de musique; parties & accessoires de ces instruments. 92
27	118			3	15	Meubles; mobilier médico-chirurgical; articles de literie etc 94
3,560	3,755	9			585	Jouet, jeux, article pour divertissement/sport; parties & acces 95
5	22				12	Ouvrages divers. 96
29	33				3	Transactions spéciales - commerciales. 99
12,110	10,742	1,689		10	3,193	Total
<b>Taiwan</b>						
1,281	2,810				1,104	Poissons & crustacés, mollusques & autres invertébrés aquatiques. 03
2	119				55	Laits & produits; oeufs d'oiseaux; miel nat; prod comestible, nda 04
	84					Autres produits d'origine animale, nda. 05
9	98				71	Plantes vivantes et produits de la floriculture. 06
107	500				490	Légumes, plantes, racines et tubercules alimentaires. 07
1	244				3,882	Fruits comestibles; écorces d'agrumes ou de melons. 08
12	208			10	501	Café, thé, mate et épices. 09
	7			1	7	Prod de mino; malt; amidons & féculés; inuline; gluten de froment 11
20	16			13	6	Graine, fruits oléagineux; graines, semences et fruit divers; etc 12
22	5	9		2	16	Gommes, résines et autres sucs et extraits végétaux. 13
60	105				24	Matières à tresser et autres produits d'origine végétale, nda 14
	2				18	Graisses & huiles ani/vég; gras aliment élaborées; cires ani etc 15
587	2,131			4	603	Préparations de viandes, poissons ou crustacés, mollusques etc 16
31	334	3		1	30	Sucres et sucreries. 17
71	441			20	871	Prép base de céréales, farines, amidons, féculés/lait; pâtisserie 19
1,766	1,834	37		35	2,608	Préparations de légumes, de fruits ou d'autres parties de plantes 20
39	441			11	618	Préparations alimentaires diverses. 21
	30				16	Boissons, liquides alcooliques et vinaigres. 22
521	528				39	Résidus & déchets des ind alimentaires; aliment prép pour animaux 23
	26				3	Sel; soufre; terres et pierres; plâtres, chaux et ciments. 25
394				2	3	Combustibles minéraux, huiles; matières bitumineuses; cires etc 27
200	297	3		24	623	Prod chimique inorg; comp inorg/org meta/prec, éléments etc 28
434	1,667	4			114	Produits chimiques organiques. 29
296	208	57	65	23	90	Produits pharmaceutiques. 30
1,042	44				45	Extraits tannants/tinctoriaux; tanins; pigments; peinture; etc 32
620	1,202			3	224	Huile essent & résinoïde; prod de parf/toil prép & prép cosmétique 33
42	140			10	62	Savons, agent de surface organique, prép pr lessive, prép lub,etc 34
162	199			19	203	Mati albuminoïde; prod à base d'amidon/fécule mod; colle; enzyme 35
261	82	1			139	Poudres & explosifs; art de pyrotechnie; allumettes; etc 36
	125					Produits photographiques ou cinématographiques. 37
36	637	19			2	Produits divers des industries chimiques. 38
50,496	53,724	3,521	47	912	13,926	Matières plastiques et ouvrages en ces matières. 39
6,896	8,827	899	52	918	2,791	Caoutchouc et ouvrages en caoutchouc. 40
1,060	863	90		1	321	Peaux (autres que les pelleteries) et cuirs. 41
13,739	20,548	184	9	364	4,477	Ouvrage en cuir; bourrellerie ou sellerie; article de voyage, etc 42
1,855	29				21	Pelleteries et fourrures; pelleteries factices. 43
7,375	18,164	142	1	353	12,878	Bois, charbon de bois et ouvrages en bois. 44
	9				35	Liège et ouvrages en liège. 45
120	647			3	326	Ouvrages de sparterie ou de vannerie. 46
1,929	5,149	428		987	1,224	Papiers et carton; ouvrage en pâte de cellulose, en papier/carton 48
588	1,157	34		73	378	Produits de l'édition, presse; autres industries graphiques, etc 49
	14					Soie. 50
74						Laine, poils fin ou grossiers; fils et tissus de crin. 51

\* Y Compris le Yukon et les Territoires du Nord-Ouest

Table 2. Imports by Country, H.S. Chapter and Province of Clearance  
 Tableau 2. Importations par pays, chapitre S.H. et province de dédouanement

Country/H.S. Chapter	All Provinces *		January to December - Janvier à décembre 1988			
	Toutes les provinces *		Newfound-land	Prince Edward Is.	Nova Scotia	New Brunswick
	October-December	January to December				
	Octobre-Décembre	Janvier à décembre	Terre-Neuve	Î. Prince-Édouard	Nouvelle-Écosse	Nouveau-Brunswick
1988	1987	1988				
Thousands of dollars - milliers de dollars						
Taiwan (cont.)						
52 Cotton.	1,855	-	8,825			
53 Other vegetable textile fibres; paper yarn & woven fab		-	2			
54 Man-made filaments.	2,963	-	12,511			6
55 Man-made staple fibres.	7,852	-	26,499			
56 Wadding, felt & nonwoven; yarns; twine, cordage, etc	1,198	-	6,726	2,711		497
57 Carpets and other textile floor coverings.	3	-	53			
58 Special tex fab; tufted tex fab; lace; tapestries etc	1,081	-	4,628		1	
59 Impregnated, coated, cover/laminated textile fabric etc	906	-	3,616		3	
60 Knitted or crocheted fabrics.	180	-	3,216			
61 Art of apparel & clothing access, knitted or crocheted.	32,947	-	158,192			34
62 Art of apparel & clothing access, not knitted/crocheted	18,759	-	92,847			1,177
63 Other made up textile articles; sets; worn clothing etc	2,854	-	12,594			9
64 Footwear, gaiters and the like; parts of such articles.	22,348	-	152,407			8
65 Headgear and parts thereof.	665	-	5,493	5		15
66 Umbrellas, walking-sticks, seat-sticks, whips, etc	1,604	-	7,685			1
67 Prepr feathers & down; arti flower; articles human hair	768	-	3,161	10		14
68 Art of stone, plaster, cement, asbestos, mica/sim mat	713	-	2,721			10
69 Ceramic products.	6,211	-	31,440			210
70 Glass and glassware.	1,909	-	9,303		4	25
71 Natural/cultured pearls, prec stones & metals, coin etc	3,274	-	15,571	16		102
72 Iron and steel.	83	-	1,467			4
73 Articles of iron or steel.	20,753	-	92,966	5		481
74 Copper and articles thereof.	3,509	-	12,692	2		16
75 Nickel and articles thereof.	751	-	1,198			
76 Aluminium and articles thereof.	1,429	-	8,362			6
78 Lead and articles thereof.	43	-	48			
79 Zinc and articles thereof.	203	-	1,457			
80 Tin and articles thereof.	108	-	592			
81 Other base metals; cermets; articles thereof.	108	-	332			
82 Tool, implement, cutlery, spoon & fork, of base met etc	13,782	-	62,443	1		243
83 Miscellaneous articles of base metal.	10,199	-	44,826	1		135
84 Nuclear reactors, boilers, mchy & mech appliance; parts	89,449	-	364,327	31		734
85 Electrical mchy equip parts thereof; sound recorder etc	80,683	-	323,031	1		89
86 Railw/tramw locom, rolling-stock & parts thereof; etc	201	-	301			
87 Vehicles o/t railw/tramw roll-stock, pts & accessories	22,237	-	133,815			899
88 Aircraft, spacecraft, and parts thereof.		-	35			
89 Ships, boats and floating structures.	1,497	-	11,111			124
90 Optical, photo, cine, meas, checking, precision, etc	13,040	-	41,538			25
91 Clocks and watches and parts thereof.	1,601	-	7,142			19
92 Musical instruments; parts and access of such articles	2,346	-	10,137			7
93 Arms and ammunition; parts and accessories thereof.	32	-	74			
94 Furniture; bedding, mattress, matt support, cushion etc	31,291	-	136,244	20		661
95 Toys, games & sports requisites; parts & access thereof	24,605	-	119,186	10		256
96 Miscellaneous manufactured articles.	4,967	-	23,163	8	10	26
97 Korks of art, collectors' pieces and antiques.	55	-	193			
98 Special Classification Provisions	186	-	736			
99 Special Transaction - Trade.	8,333	-	28,054	75	1	183
Total	501,929	-	2,258,282	2,919	18	8,002
Thailand						
02 Meat and edible meat offal.	4	-	4			
03 Fish & crustacean, mollusc & other aquatic invertebrate	2,625	-	8,960			74
04 Dairy prod; birds' eggs; natural honey; edible prod nes	2	-	13			
05 Products of animal origin, nes or included.	5	-	21			
06 Live tree & other plant; bulb, root; cut flowers etc	112	-	412			
07 Edible vegetables and certain roots and tubers.	270	-	889			11
08 Edible fruit and nuts; peel of citrus fruit or melons.	498	-	2,985			
09 Coffee, tea, maté and spices.	72	-	2,746			
10 Cereals.	2,835	-	10,329			45
11 Prod mill indust; malt; starches; inulin; wheat gluten	201	-	763			
12 Oil seed, oleagi fruits; miscell grain, seed, fruit etc	5	-	31			
13 Lac; gums, resins & other vegetable saps & extracts.	9	-	413			
14 Vegetable plaiting materials; vegetable products nes	3	-	24			
15 Animal/veg fats & oils & their cleavage products; etc		-	25			
16 Prep of meat, fish or crustaceans, molluscs etc	17,367	-	67,864	55		2,089
17 Sugars and sugar confectionery.	20	-	51			
19 Prep of cereal, flour, starch/milk; pastrycooks' prod	538	-	2,068			7
20 Prep of vegetable, fruit, nuts or other parts of plants	5,256	-	20,929			1,071
21 Miscellaneous edible preparations.	323	-	1,064			
22 Beverages, spirits and vinegar.	10	-	156			
23 Residues & waste from the food indust; prepr ani fodder	644	-	2,446			

\* Includes Yukon and the North West Territories

Table 2. Imports by Country, H.S. Chapter and Province of Clearance  
Tableau 2. Importations par pays, chapitre S.H. et province de dédouanement

January to December - Janvier à décembre  
1988

Quebec	Ontario	Manitoba	Saskat- chewan	Alberta	British Columbia		Pays/Chapitres S.H.
Québec	Ontario	Manitoba	Saskat- chewan	Alberta	Colombie britannique		
Thousands of dollars - milliers de dollars							
Taiwan (suite)							
7,565	995	188			74		Coton. 52
					2		Autres fibres textiles végétales; fils & tissus de fils de papier 53
8,722	3,567	28		35	150		Filaments synthétiques ou artificiels. 54
21,696	3,878	711			213		Fibres synthétiques ou artificielles discontinues. 55
350	582	72		15	1,009		Quates, feutres non-tissé; ficelles, cordes et cordages; etc 56
13	39						Tapis et autres revêtements de sol en matières textiles. 57
2,687	1,544	99	8	82	203		Tissus spéciaux; surface tex touffetée; dentelle; tapisserie; etc 58
1,541	1,243	44		146	636		Tissus imprégnés, enduits, recouverts ou stratifiés; etc 59
995	1,971	37			211		Étoffes de bonneterie. 60
67,151	60,628	7,369		1,096	21,911		Vêtements et accessoires du vêtement, en bonneterie. 61
45,629	32,412	1,188	7	478	11,954		Vêtements et accessoires du vêtement, autres qu'en bonneterie. 62
5,295	4,864	307	44	141	1,928		Autre article tex confectionné; assortiment; friperie & chiffon 63
55,962	77,577	861	10	426	17,538		Chaussures, guêtres et articles analogues; parties de ces objets. 64
2,394	1,950	57		29	1,036		Coiffures et parties de coiffures. 65
2,540	3,974	10	6	8	1,143		Parapluies, ombrelles, parasols, cannes, canne-siège, fouets, etc 66
604	1,693	178		30	622		Plume & duvet apprêtés & art en plume/duvet; fleur arti; etc 67
595	1,251	11		73	778		Ouvrage en pierre, plâtre, ciment, amiante, mica/matière analogue 68
6,227	20,201	157		573	3,970		Produits céramiques. 69
1,940	5,663	19	33	266	1,332		Verre et ouvrages en verre. 70
6,246	4,456	328	405	1,091	2,908		Pierre fine/de culture, pierre gemme et métaux préc; monnaies etc 71
88	217				1,156		Fonte, fer et acier. 72
26,964	43,310	1,201	174	1,753	19,042		Ouvrages en fonte, fer ou acier. 73
3,360	7,860	33		214	1,202		Cuivre et ouvrages en cuivre. 74
43	1,090			3	60		Nickel et ouvrages en nickel. 75
2,006	4,939	321		59	1,028		Aluminium et ouvrages en aluminium. 76
28	18				1		Plomb et ouvrages en plomb. 77
388	869			4	193		Zinc et ouvrages en zinc. 79
111	328				150		Étain et ouvrages en étain. 80
8	153				170		Autres métaux communs; cermets; ouvrages en ces matières. 81
11,123	38,993	996	107	4,398	6,564		Outils et outillage, art de coutellerie & couverts de table, etc 82
11,319	24,382	380	31	547	7,967		Ouvrages divers en métaux communs. 83
74,253	219,590	2,772	172	11,378	55,341		Réacteur nucléaire, chaudière, machine, appareil & engin méc; etc 84
69,022	178,952	1,217	356	2,783	70,590		Machines, appareil & mat él & parties; app enregistrement etc 85
10	290						Véhicules & matériel pour voies ferrées et leurs parties; etc 86
33,489	38,838	495	184	480	59,425		Voiture auto, tract, cyc & autre véh terrestre, leur part & acces 87
10	24						Navigation aérienne ou spatiale. 88
639	8,035				2,235		Navigation maritime ou fluviale. 89
7,244	28,707	256	1	1,061	4,230		Instr & appareil d'optique, photo/ciné, mesure, contrôle etc 90
921	5,446	102	2	128	518		Horlogerie. 91
1,102	4,840	208	4	217	3,754		Instruments de musique; parties & accessoires de ces instruments. 92
41	27	1			4		Armes, munitions et leurs parties et accessoires de 93
26,814	63,813	1,137	52	5,184	38,542		Meubles; mobilier médico-chirurgical; articles de literie etc 94
24,000	67,303	1,799	404	2,616	22,728		Jouet, jeux, article pour divertissement/sport; parties & acces 95
7,819	10,272	215	1,645	624	2,537		Ouvrages divers. 96
35	109				49		Objets d'art, de collection ou d'antiquité. 97
112	491			27	104		Dispositions de classification spéciale 98
5,411	13,383	986	331	2,900	4,541		Transactions spéciales - commerciales. 99
636,701	1,114,510	29,240	4,165	42,686	418,631		Total
Thaïlande							
					4		Viandes et abats comestibles. 02
1,313	5,219			24	2,326		Poissons & crustacés, mollusques & autres invertébrés aquatiques. 03
1			1	3	5		Lait & produits; oeufs d'oiseaux; miel nat; prod comestible, nda 04
13					7		Autres produits d'origine animale, nda. 05
15	376	11		3	5		Plantes vivantes et produits de la floriculture. 06
209	386			15	264		Légumes, plantes, racines et tubercules alimentaires. 07
539	1,128			27	1,288		Fruits comestibles; écorces d'agrumes ou de melons. 08
810	116	5		23	1,790		Café, thé, maté et épices. 09
1,615	3,139	96	30	421	4,980		Céréales. 10
70	213		20	28	428		Prod de mino; malt; amidons & féculés; inuline; gluten de froment 11
3	15			3	8		Graine, fruits oléagineux; graines, semences et fruit divers; etc 12
16	393				4		Gommes, résines et autres sucs et extraits végétaux. 13
20	1			1			Matières à tresser et autres produits d'origine végétale, nda 14
	25						Graisses & huiles ani/vég; gras aliment élaborées; cires ani etc 15
14,764	15,603		1	386	34,963		Préparations de viandes, poissons ou crustacés, mollusques etc 16
6	15			13	16		Sucres et sucreries. 17
409	675	3	5	191	775		Prep base de céréales, farines, amidons, féculés/lait; pâtisserie 19
4,512	5,849	64	3	208	9,055		Préparations de légumes, de fruits ou d'autres parties de plantes 20
93	277	13	3	156	520		Préparations alimentaires diverses. 21
10	33				111		Boissons, liquides alcooliques et vinaigres. 22
610	1,215			2	618		Residus & déchets des ind alimentaires; aliment prép pour animaux 23

\* Y Compris le Yukon et les Territoires du Nord-Ouest

Table 2. Imports by Country, H.S. Chapter and Province of Clearance  
 Tableau 2. Importations par pays, chapitre S.H. et province de dédouanement

Country/H.S. Chapter	All Provinces = Toutes les provinces =			January to December - Janvier à décembre 1988			
	October- December	January to December		Newfound- land	Prince Edward Is.	Nova Scotia	New Brunswick
	Octobre- Décembre	Janvier à décembre		Terre- Neuve	J.Prince- Édouard	Nouvelle- Écosse	Nouveau- Brunswick
	1988	1987	1988				
Thousands of dollars - milliers de dollars							
Thailand (cont.)							
29 Organic chemicals.	56	-	613				
30 Pharmaceutical products.	-	-	4				
33 Essential oils & resinoids; perf. cosmetic/toilet prep	15	-	46				
34 Soap, organic surface-active agents, washing prep, etc	1	-	7				
38 Miscellaneous chemical products.	-	-	4				
39 Plastics and articles thereof.	704	-	2,997				
40 Rubber and articles thereof.	2,733	-	7,423			2,667	7
41 Raw hides and skins (other than furskins) and leather.	81	-	1,206				
42 Articles of leather; saddlery/harness; travel goods etc	907	-	2,783			3	1
44 Wood and articles of wood; wood charcoal.	877	-	2,837				
46 Manufactures of straw, esparto/other plaiting mat; etc	33	-	120				
48 Paper & paperboard; art of paper pulp, paper/paperboard	31	-	104				
49 Printed books, newspapers, pictures & other product etc	9	-	34				
50 Silk.	65	-	282				
52 Cotton.	449	-	2,357				
53 Other vegetable textile fibres; paper yarn & woven fab	2	-	56				
54 Man-made filaments.	211	-	2,783				
55 Man-made staple fibres.	1,180	-	8,249				
56 Madding, felt & nonwoven; yarns; twine, cordage, etc	106	-	289				
57 Carpets and other textile floor coverings.	14	-	102				
58 Special woven fab; tufted tex fab; lace; tapestries etc	210	-	382				
61 Art of apparel & clothing access, knitted or crocheted.	4,786	-	20,809				
62 Art of apparel & clothing access, not knitted/crocheted	3,785	-	18,923			1	
63 Other made up textile articles; sets; worn clothing etc	570	-	1,348				
64 Footwear, gaiters and the like; parts of such articles.	894	-	6,544				
65 Headgear and parts thereof.	23	-	88				
66 Umbrellas, walking-sticks, seat-sticks, whips, etc	-	-	1				
67 Prepr feathers & down; arti flower; articles human hair	1,480	-	6,156			21	
68 Art of stone, plaster, cement, asbestos, mica/sis mat	2	-	5				
69 Ceramic products.	587	-	1,444				
70 Glass and glassware.	309	-	658				
71 Natural/cultured pearls, prec stones & metals, coin etc	2,411	-	8,572			3	5
73 Articles of iron or steel.	880	-	5,802			20	
74 Copper and articles thereof.	101	-	179				
75 Nickel and articles thereof.	-	-	1				
76 Aluminium and articles thereof.	23	-	107				
80 Tin and articles thereof.	-	-	43				43
82 Tool, implement, cutlery, spoon & fork, of base met etc	141	-	182				
83 Miscellaneous articles of base metal.	99	-	420				
84 Nuclear reactors, boilers, mchy & mech appliance; parts	6,029	-	18,495				
85 Electrical mchy equip parts thereof; sound recorder etc	2,429	-	10,745				
87 Vehicles o/t railw/tramw roll-stock, pts & accessories	23,672	-	74,124				
88 Aircraft, spacecraft, and parts thereof.	34	-	61				
90 Optical, photo, cine, meas, checking, precision, etc	26	-	123				
91 Clocks and watches and parts thereof.	608	-	1,306				
92 Musical instruments; parts and access of such articles	4	-	105				
94 Furniture; bedding, mattress, mett support, cushion etc	1,720	-	5,189			7	
95 Toys, games & sports requisites; parts & access thereof	825	-	3,219				1
96 Miscellaneous manufactured articles.	49	-	339				
97 Works of art, collectors' pieces and antiques.	46	-	190				
98 Special Classification Provisions	-	-	18				
99 Special Transaction - Trade.	109	-	343			2	
Total	90,273	-	343,458	55	1	6,029	225
Vietnam							
03 Fish & crustacean, mollusc & other aquatic invertebrate	2,572	-	9,435				
04 Dairy prod; birds' eggs; natural honey; edible prod nes	-	-	3				
05 Products of animal origin, nes or included.	-	-	24				
09 Coffee, tea, maté and spices.	70	-	70				
16 Prep of meat, fish or crustaceans, molluscs etc	63	-	245				
46 Manufactures of straw, esparto/other plaiting mat; etc	-	-	1				
57 Carpets and other textile floor coverings.	3	-	3				
62 Art of apparel & clothing access, not knitted/crocheted	383	-	729				
69 Ceramic products.	9	-	38				
95 Toys, games & sports requisites; parts & access thereof	-	-	10				
Total	3,103	-	10,564				
Cocos Islands							
52 Cotton.	41	-	68				
Total	41	-	68				

= Includes Yukon and the North West Territories

Table 2. Imports by Country, H.S. Chapter and Province of Clearance  
 Tableau 2. Importations par pays, chapitre S.H. et province de dédouanement

January to December - Janvier à décembre 1988						
Quebec	Ontario	Manitoba	Saskat- chewan	Alberta	British Columbia	Pays/Chapitres S.H.
Québec	Ontario	Manitoba	Saskat- chewan	Alberta	Colombie britannique	
Thousands of dollars - milliers de dollars						
Thaïlande (suite)						
	531				82	Produits chimiques organiques. 29
3						Produits pharmaceutiques. 30
10	5		1	8	20	Huile essent & résinoïde; prod de parf/toil prép & prép cosmétique 33
1	1				3	Savons, agent de surface organique, prép pr lessive, prép lub,etc 34
	3					Produits divers des industries chimiques. 38
1,023	861			19	1,092	Matières plastiques et ouvrages en ces matières. 39
1,974	2,238		21	3	510	Caoutchouc et ouvrages en caoutchouc. 40
509	692			4		Peaux (autres que les pelleteries) et cuirs. 41
1,320	913	2	1	21	518	Ouvrage en cuir; bourrellerie ou sellerie; article de voyage, etc 42
381	1,588	16		74	775	Bois, charbon de bois et ouvrages en bois. 44
57	44			8	9	Ouvrages de sparterie ou de vannerie. 46
15	56			15	17	Papiers et carton; ouvrage en pâte de cellulose, en papier/carton 48
2	22				9	Produits de l'édition, presse; autres industries graphiques, etc 49
12	259			9	1	Soie. 50
1,855	403	63			43	Coton. 52
	56					Autres fibres textiles végétales; fils & tissus de fils de papier 53
2,250	490	32			9	Filaments synthétiques ou artificiels. 54
7,974	117				157	Fibres synthétiques ou artificielles discontinues. 55
69					219	Quates, feutres non-tissés; ficelles, cordes et cordages; etc 56
	102					Tapis et autres revêtements de sol en matières textiles. 57
343	33			2	2	Tissus spéciaux; surface tex touffetée; dentelle; tapisserie; etc 58
9,597	6,647	305		7	4,251	Vêtements et accessoires du vêtement, en bonneterie. 61
10,000	6,515	909	6	1	2,488	Vêtements et accessoires du vêtement, autres qu'en bonneterie. 62
532	763			1	51	Autre article tex confectionné; assortiment; friperie & chiffon 63
297	4,063			45	2,137	Chaussures, guêtres et articles analogues; parties de ces objets. 64
61	25				1	Coiffures et parties de coiffures. 65
1						Parapluies, ombrelles, parasols, cannes, canne-siège, fouets, etc 66
1,617	2,754	40		223	1,498	Plume & duvet apprêtés & art en plume/duvet; fleur arti; etc 67
2	1				1	Ouvrage en pierre, plâtre, ciment, amiante, mica/matière analogue 68
106	976			61	300	Produits céramiques. 69
333	94				230	Verre et ouvrages en verre. 70
1,413	6,898	9	209	51	980	Perle fine/de culture, pierre gemme et métaux préc; monnaies etc 71
476	353	32		676	4,243	Ouvrages en fonte, fer ou acier. 73
20	131			6	21	Cuivre et ouvrages en cuivre. 74
						Nickel et ouvrages en nickel. 75
34	34			7	30	Aluminium et ouvrages en aluminium. 76
						Etain et ouvrages en étain. 80
6	142				33	Outils et outillage, art de coutellerie & couverts de table, etc 82
67	254			22	74	Ouvrages divers en métaux communs. 83
2,683	11,891	19		6	4,893	Reacteur nucléaire, chaudière, machine, appareil & engin méc; etc 84
2,231	8,175	18		265	55	Machines, appareil & mat él & parties; app enregistrement etc 85
47	38				74,038	Voiture auto, tract, cyc & autre véh terrestre, leur part & acces 87
	61					Navigation aérienne ou spatiale. 88
31	22				69	Instr & appareil d'optique, photo/ciné, mesure, contrôle etc 90
3	1,301				1	Horlogerie. 91
27	77					Instruments de musique; parties & accessoires de ces instruments. 92
674	2,552	32		445	1,476	Meubles; mobilier médico-chirurgical; articles de literie etc 94
1,207	1,096				914	Jouet, jeux, article pour divertissement/sport; parties & acces 95
58	166		1		112	Ouvrages divers. 96
25	156				7	Objets d'art, de collection ou d'antiquité. 97
	16				2	Dispositions de classification spéciale. 98
128	119	1		15	75	Transactions spéciales - commerciales. 99
74,533	98,444	1,686	312	3,523	158,645	Total
Viêt-Nam						
	3,384	181			5,869	Poissons & crustacés, mollusques & autres invertébrés aquatiques. 03
	3					Laits & produits; oeufs d'oiseaux; miel nat; prod comestible, nda 04
	24					Autres produits d'origine animale, nda. 05
70						Café, thé, maté et épices. 09
	63				182	Préparations de viandes, poissons ou crustacés, mollusques etc 16
	1					Ouvrages de sparterie ou de vannerie. 46
	3					Tapis et autres revêtements de sol en matières textiles. 57
729						Vêtements et accessoires du vêtement, autres qu'en bonneterie. 62
	8				29	Produits céramiques. 69
	10					Jouet, jeux, article pour divertissement/sport; parties & acces 95
799	3,501	181			5,082	Total
Cocos, Tiles						
68						Coton. 52
68						Total

\* Y Compris le Yukon et les Territoires du Nord-Ouest

Table 2. Imports by Country, H.S. Chapter and Province of Clearance  
 Tableau 2. Importations par pays, chapitre S.H. et province de dédouanement

Country/H.S. Chapter	All Provinces * Toutes les provinces *			January to December - Janvier à décembre 1988			
	October- December	January to December		Newfound- land	Prince Edward Is.	Nova Scotia	New Brunswick
	Octobre- Décembre	Janvier à décembre		Terre- Neuve	Î. Prince- Édouard	Nouvelle- Écosse	Nouveau- Brunswick
	1988	1987	1988				
Thousands of dollars - milliers de dollars							
<b>Nauru</b>							
32 Tanning/dyeing extract; tannins & derivs; pigm etc	-	-	47				
73 Articles of iron or steel.	-	-	98				
Total	-	-	146				
<b>Norfolk Island</b>							
90 Optical, photo, cine, meas, checking, precision, etc	-	-	113				
Total	-	-	113				
<b>Papua, N.G.</b>							
09 Coffee, tea, maté and spices.	12	-	18				
88 Aircraft, spacecraft, and parts thereof.	5	-	27				
99 Special Transaction - Trade.	1	-	1				
Total	18	-	46				
<b>Australia</b>							
01 Live animals.	-	-	43				
02 Meat and edible meat offal.	21,141	-	119,708			35,519	
03 Fish & crustacean, mollusc & other aquatic invertebrate	348	-	1,327				
04 Dairy prod; birds' eggs; natural honey; edible prod nes	346	-	800				
05 Products of animal origin, nes or included.	42	-	622				
06 Live tree & other plant; bulb, root; cut flowers etc	79	-	132				
07 Edible vegetables and certain roots and tubers.	145	-	804				
08 Edible fruit and nuts; peel of citrus fruit or melons.	5,413	-	21,001			956	
09 Coffee, tea, maté and spices.	41	-	41				
10 Cereals.	115	-	258				
12 Oil seed, oleagi fruits; miscell grain, seed, fruit etc	7	-	167				
13 Lac; gums, resins & other vegetable saps & extracts.	67	-	286				
16 Prep of meat, fish or crustaceans, molluscs etc	1,009	-	2,814			585	
17 Sugars and sugar confectionery.	32,435	-	121,622			16,089	28,714
18 Cocoa and cocoa preparations.	213	-	260				
19 Prep of cereal, flour, starch/milk; pastrycooks' prod	88	-	458				
20 Prep of vegetable, fruit, nuts or other parts of plants	6,994	-	28,872			3,638	14
21 Miscellaneous edible preparations.	2	-	187				
22 Beverages, spirits and vinegar.	5,373	-	17,547	33	7	125	50
23 Residues & waste from the food indust; prepr ani fodder	-	-	199				
25 Salt; sulphur; earth & ston; plastering mat; lime & cem	-	-	35				
26 Ores, slag and ash.	-	-	21,770				1,812
28 Inorgn chem; compds of prec met, radioact elements etc	52,162	-	200,578				
29 Organic chemicals.	484	-	2,612				
30 Pharmaceutical products.	1,105	-	6,306				
32 Tanning/dyeing extract; tannins & derivs; pigm etc	41	-	691				
33 Essential oils & resinoids; perf, cosmetic/toilet prep	20	-	52				
34 Soap, organic surface-active agents, washing prep, etc	26	-	82				
35 Albuminoidal subs; modified starches; glues; enzymes.	673	-	2,084			320	
36 Explosives; pyrotechnic prod; matches; pyrop alloy; etc	40	-	89				
37 Photographic or cinematographic goods.	159	-	687				
38 Miscellaneous chemical products.	32	-	226				
39 Plastics and articles thereof.	272	-	1,242			2	1
40 Rubber and articles thereof.	54	-	263				11
41 Raw hides and skins (other than furskins) and leather.	1,106	-	4,287				
42 Articles of leather; saddlery/harness; travel goods etc	99	-	268				
43 Furskins and artificial fur; manufactures thereof.	49	-	142				
44 Wood and articles of wood; wood charcoal.	33	-	246				
48 Paper & paperboard; art of paper pulp, paper/paperboard	58	-	189				
49 Printed books, newspapers, pictures & other product etc	207	-	1,815	1			
51 Wool, fine/coarse animal hair, horsehair yarn & fabric	552	-	5,752				
52 Cotton.	615	-	2,216				
54 Man-made filaments.	-	-	1,498				
55 Man-made staple fibres.	-	-	144				
56 Wadding, felt & nonwoven; yarns; twine, cordage, etc	-	-	182				
57 Carpets and other textile floor coverings.	13	-	280				
58 Special woven fab; tufted tex fab; lace; tapestries etc	-	-	19				
59 Impregnated, coated, cover/laminated textile fabric etc	-	-	27				
60 Knitted or crocheted fabrics.	27	-	128				
61 Art of apparel & clothing access, knitted or crocheted.	79	-	425				
62 Art of apparel & clothing access, not knitted/crocheted	75	-	655				
63 Other made up textile articles; sets; worn clothing etc	188	-	787				

\* Includes Yukon and the North West Territories

Table 2. Imports by Country, H.S. Chapter and Province of Clearance  
 Tableau 2. Importations par pays, chapitre S.H. et province de dédouanement

January to December - Janvier à décembre 1988						
Quebec	Ontario	Manitoba	Saskat- chewan	Alberta	British Columbia	Pays/Chapitres S.H.
Québec	Ontario	Manitoba	Saskat- chewan	Alberta	Colombie britannique	
Thousands of dollars - milliers de dollars						
						Nauru
	47					Extraits tannants/tinctoriaux; tanins; pigments; peinture; etc 32
98						Ouvrages en fonte, fer ou acier. 73
98	47					Total
						Norfolk Ile
	113					Instr & appareil d'optique, photo/ciné, mesure, contrôle etc 90
	113					Total
						Papouasie, N.-G.
					18	Café, thé, maté et épices. 09
1	25					Navigation aérienne ou spatiale. 88
						Transactions spéciales - commerciales. 99
1	26				18	Total
						Australie
			10	16	16	Animaux vivants. 01
19,925	44,431			4	19,828	Viandes et abats comestibles. 02
768	284				274	Poissons & crustacés, mollusques & autres invertébrés aquatiques. 03
163	325				411	Laits & produits; oeufs d'oiseaux; miel nat; prod comestible, nda 04
580					40	Autres produits d'origine animale, nda. 05
22	85				24	Plantes vivantes et produits de la floriculture. 06
14	568				222	Légumes, plantes, racines et tubercules alimentaires. 07
7,007	6,473				5,553	Fruits comestibles; écorces d'agrumes ou de melons. 08
	41					Café, thé, maté et épices. 09
	21				236	Céréales. 10
61	44				62	Graine, fruits oléagineux; graines, semences et fruit divers; etc 12
	160				126	Gommes, résines et autres sucs et extraits végétaux. 13
31	713				1,383	Préparations de viandes, poissons ou crustacés, mollusques etc 16
14,968	31,753			15	30,080	Sucres et sucreries. 17
177	2			21	58	Cacao et ses préparations. 18
					458	Prép base de céréales, farines, amidons, féculés/lait; pâtisserie 19
5,587	7,188	61	48	92	12,239	Préparations de légumes, de fruits ou d'autres parties de plantes 20
2	48				136	Préparations alimentaires diverses. 21
1,660	613	304	87	1,092	13,567	Boissons, liquides alcooliques et vinaigres. 22
					199	Résidus & déchets des ind alimentaires; aliment prép pour animaux 23
17					17	Sel; soufre; terres et pierres; plâtres, chaux et ciments. 25
13,509	6,403				45	Minerais, scories et cendres. 26
81,097	26,613				92,968	Prod chimique inorg; comp inorg/org méta/préc, éléments etc 28
2,293	319					Produits chimiques organiques. 29
2,161	4,134			9		Produits pharmaceutiques. 30
12	90		11	4	572	Extraits tannants/tinctoriaux; tanins; pigments; peinture; etc 32
	47				5	Huile essent & résinoïde; prod de parf/toil prép & prép cosmétique 33
	80				1	Savons, agent de surface organique, prép pr lessive, prép lub, etc 34
785	916				62	Mati albuminoïde; prod à base d'amidon/fécule mod; colle; enzyme 35
	3	85				Poudres & explosifs; art de pyrotechnie; allumettes; etc 36
	685				2	Produits photographiques ou cinématographiques. 37
6	131			8	78	Produits divers des industries chimiques. 38
170	707	95		18	245	Matières plastiques et ouvrages en ces matières. 39
14	83				153	Caoutchouc et ouvrages en caoutchouc. 40
1,300	2,390	150		15	430	Peaux (autres que les pelleteries) et cuirs. 41
5	197			3	62	Ouvrage en cuir; bourrellerie ou sellerie; article de voyage, etc 42
23	26	53			38	Pelleteries et fourrures; pelleteries factices. 43
132	62			6	44	Bois, charbon de bois et ouvrages en bois. 44
1	139				47	Papiers et carton; ouvrage en pâte de cellulose, en papier/carton 48
123	514		1	50	1,122	Produits de l'édition, presse; autres industries graphiques, etc 49
3,992	1,551				208	Laine, poils fin ou grossiers; fils et tissus de crin. 51
39	2	358			1,814	Coton. 52
1,492	1				5	Filaments synthétiques ou artificiels. 54
					144	Fibres synthétiques ou artificielles discontinues. 55
166		14				Quatés, feutres non-tissé; ficelles, cordes et cordages; etc 56
	24			32	222	Tapis et autres revêtements de sol en matières textiles. 57
	15			1	2	Tissus spéciaux; surface tex touffetée; dentelle; tapisserie; etc 58
				2	25	Tissus imprégnés, enduits, recouverts ou stratifiés; etc 59
	39				89	Étoffes de bonneterie. 60
9	165			32	217	Vêtements et accessoires du vêtement, en bonneterie. 61
83	126			27	417	Vêtements et accessoires du vêtement, autres qu'en bonneterie. 62
	784				3	Autre article tex confectionné; assortiment; friperie & chiffon 63

\* Y Compris le Yukon et les Territoires du Nord-Ouest

Table 2. Imports by Country, H.S. Chapter and Province of Clearance  
 Tableau 2. Importations par pays, chapitre S.H. et province de dédouanement

Country/H.S. Chapter	All Provinces *			January to December - Janvier à décembre 1988			
	Toutes les provinces *			Newfound-land	Prince Edward Is.	Nova Scotia	New Brunswick
	October-December	January to December					
	Octobre-Décembre	Janvier à décembre		Terre-Neuve	Î. Prince-Edouard	Nouvelle-Écosse	Nouveau-Brunswick
	1988	1987	1988				
Thousands of dollars - milliers de dollars							
Australia (cont.)							
64 Footwear, gaiters and the like; parts of such articles.	73	-	143				
65 Headgear and parts thereof.	112	-	258				
66 Umbrellas, walking-sticks, seat-sticks, whips, etc		-	2				
69 Ceramic products.	168	-	446			14	
70 Glass and glassware.	583	-	2,809				
71 Natural/cultured pearls, prec stones & metals, coin etc	1,187	-	1,645				
72 Iron and steel.	1,871	-	6,924				
73 Articles of iron or steel.	799	-	3,304				5
74 Copper and articles thereof.	24	-	57				
75 Nickel and articles thereof.	6,554	-	26,683				
76 Aluminium and articles thereof.	52	-	522				
80 Tin and articles thereof.	1,038	-	2,767				
81 Other base metals; cermet; articles thereof.	4	-	4				
82 Tool, implement, cutlery, spoon & fork, of base met etc	556	-	2,881				
83 Miscellaneous articles of base metal.	314	-	1,283			6	
84 Nuclear reactors, boilers, mchy & mech appliance; parts	6,607	-	27,273	14		503	153
85 Electrical mchy equip parts thereof; sound recorder etc	1,136	-	2,709			15	1
87 Vehicles o/t railw/tramw roll-stock, pts & accessories	207	-	1,108				
88 Aircraft, spacecraft, and parts thereof.	92	-	232				
90 Optical, photo, cine, meas, checking, precision, etc	1,388	-	4,564			8	31
91 Clocks and watches and parts thereof.		-	18				
92 Musical instruments; parts and access of such articles	51	-	71				
93 Arms and ammunition; parts and accessories thereof.	30	-	70		4		
94 Furniture; bedding, mattress, matt support, cushion etc	47	-	349				
95 Toys, games & sports requisites; parts & access thereof	219	-	705				
96 Miscellaneous manufactured articles.	83	-	239				
97 Works of art, collectors' pieces and antiques.	330	-	1,364				
98 Special Classification Provisions	71	-	555				
99 Special Transaction - Trade.	84	-	417			1	1
Total	163,081	-	662,576	49	12	57,898	30,800
Fiji							
03 Fish & crustacean, mollusc & other aquatic invertebrate	2	-	2				
07 Edible vegetables and certain roots and tubers.	55	-	152				
08 Edible fruit and nuts; peel of citrus fruit or melons.	4	-	11				
09 Coffee, tea, maté and spices.	310	-	586				
16 Prep of meat, fish or crustaceans, molluscs etc	2,653	-	11,891				
19 Prep of cereal, flour, starch/milk; pastrycooks' prod		-	11				
20 Prep of vegetable, fruit, nuts or other parts of plants		-	4				
44 Wood and articles of wood; wood charcoal.		-	10				
48 Paper & paperboard; art of paper pulp, paper/paperboard		-	18				
99 Special Transaction - Trade.	17	-	37				
Total	3,043	-	12,726				
Tokelau							
08 Edible fruit and nuts; peel of citrus fruit or melons.	104	-	314				
62 Art of apparel & clothing access, not knitted/crocheted		-	83				
Total	105	-	399				
Cook Islands							
16 Prep of meat, fish or crustaceans, molluscs etc	63	-	63				
Total	63	-	64				
New Zealand							
01 Live animals.	767	-	4,012				
02 Meat and edible meat offal.	20,097	-	111,265			42,054	
03 Fish & crustacean, mollusc & other aquatic invertebrate	902	-	5,566				
04 Dairy prod; birds' eggs; natural honey; edible prod nes	4,537	-	11,364				
05 Products of animal origin, nes or included.	701	-	6,711				
06 Live tree & other plant; bulb, root; cut flowers etc	507	-	1,782				
07 Edible vegetables and certain roots and tubers.		-	1,203				1
08 Edible fruit and nuts; peel of citrus fruit or melons.	1,445	-	26,354				148
12 Oil seed, oleagi fruits; miscell grain, seed, fruit etc	132	-	445				
16 Prep of meat, fish or crustaceans, molluscs etc	65	-	173				
19 Prep of cereal, flour, starch/milk; pastrycooks' prod	136	-	270				

\* Includes Yukon and the North West Territories



Table 2. Imports by Country, H.S. Chapter and Province of Clearance  
 Tableau 2. Importations par pays, chapitre S.H. et province de dédouanement

January to December - Janvier à décembre 1988						
Quebec	Ontario	Manitoba	Saskat- chewan	Alberta	British Columbia	Pays/Chapitres S.H.
Québec	Ontario	Manitoba	Saskat- chewan	Alberta	Colombie britannique	
Thousands of dollars - milliers de dollars						
Australie (suite)						
			14	2	95	Chaussures, guêtres et articles analogues; parties de ces objets. 64
	30			1	205	Coiffures et parties de coiffures. 65
	50				2	Parapluies, ombrelles, parasols, cannes, canne-siège, fouets, etc 66
104	280				45	Produits céramiques. 69
495	1,915			28	368	Verre et ouvrages en verre. 70
238	1,323			21	60	Perle fine/de culture, pierre gemme et métaux préc; monnaies etc 71
110	303			89	6,421	Fonte, fer et acier. 72
186	1,000		14	73	2,015	Ouvrages en fonte, fer ou acier. 73
3	12			1	40	Cuivre et ouvrages en cuivre. 74
357	59				26,256	Nickel et ouvrages en nickel. 75
54	425				33	Aluminium et ouvrages en aluminium. 76
	2,767					Étain et ouvrages en étain. 80
4						Autres métaux communs; cermets; ouvrages en ces matières. 81
63	2,525			192	99	Outils et outillage, art de coutellerie & couverts de table, etc 82
270	727	10		26	242	Ouvrages divers en métaux communs. 83
2,064	11,398	2,415	183	354	10,185	Réacteur nucléaire, chaudière, machine, appareil & engin mec; etc 84
1,266	1,164	39	49	58	103	Machines, appareil & mat él & parties; app enregistrement etc 85
2	526		1	105	472	Voiture auto, tract, cyc & autre véh terrestre, leur part & acces 87
83	29				119	Navigation aérienne ou spatiale. 88
700	3,304		6	75	438	Instr & appareil d'optique, photo/ciné, mesure, contrôle etc 90
18						Horlogerie. 91
	65				6	Instruments de musique; parties & accessoires de ces instruments. 92
22	40				2	Armes, munitions et leurs parties et accessoires 93
26	190			9	122	Meubles; mobilier medico-chirurgical; articles de literie etc 94
71	275	1		124	232	Jouet, jeux, article pour divertissement/sport; parties & acces 95
1	4	229			3	Ouvrages divers. 96
588	707		11	13	42	Objets d'art, de collection ou d'antiquité. 97
22	474			41	26	Dispositions de classification spéciale 98
80	133			6	192	Transactions spéciales - commerciales. 99
165,284	168,755	3,822	442	2,684	232,810	Total
Fidji						
					2	Poissons & crustacés, mollusques & autres invertébrés aquatiques. 03
	1			6	145	Légumes, plantes, racines et tubercules alimentaires. 07
					11	Fruits comestibles; écorces d'agrumes ou de melons. 08
	68				518	Café, thé, maté et épices. 09
2,686	4,059				5,144	Préparations de viandes, poissons ou crustacés, mollusques etc 16
					11	Prép base de céréales, farines, amidons, féculs/lait; pâtisserie 19
					4	Préparations de légumes, de fruits ou d'autres parties de plantes 20
	18				10	Bois, charbon de bois et ouvrages en bois. 44
				23	13	Papiers et carton; ouvrage en pâte de cellulose, en papier/carton 48
						Transactions spéciales - commerciales. 99
2,686	4,147			30	5,860	Total
Tokélaou						
	314					Fruits comestibles; écorces d'agrumes ou de melons. 08
	83					Vêtements et accessoires du vêtement, autres qu'en bonneterie. 62
	398					Total
Cook, îles						
	63					Préparations de viandes, poissons ou crustacés, mollusques etc 16
	64					Total
Nouvelle-Zélande						
	782				3,230	Animaux vivants. 01
21,154	26,610			147	21,287	Viandes et abats comestibles. 02
33	4,672				860	Poissons & crustacés, mollusques & autres invertébrés aquatiques. 03
1,123	7,358				2,882	Laits & produits; oeufs d'oiseaux; miel nat; prod comestible, nda 04
6,149	107	1			453	Autres produits d'origine animale, nda. 05
59	205	82		587	846	Plantes vivantes et produits de la floriculture. 06
8	125		1		1,058	Légumes, plantes, racines et tubercules alimentaires. 07
7,737	4,349	30	30	656	13,402	Fruits comestibles; écorces d'agrumes ou de melons. 08
100	247		45		49	Graine, fruits oléagineux; graines, semences et fruit divers; etc 12
11	77				85	Préparations de viandes, poissons ou crustacés, mollusques etc 16
	178			92		Prép base de céréales, farines, amidons, féculs/lait; pâtisserie 19

Table 2. Imports by Country, H.S. Chapter and Province of Clearance  
 Tableau 2. Importations par pays, chapitre S.H. et province de dédouanement

Country/H.S. Chapter	All Provinces *			January to December - Janvier à décembre 1988			
	Toutes les provinces *			Newfound-land	Prince Edward Is.	Nova Scotia	New Brunswick
	October-December	January to December					
	Octobre-Décembre	Janvier à décembre		Terre-Neuve	Î. Prince-Édouard	Nouvelle-Ecosse	Nouveau-Brunswick
	1988	1987	1988				
Thousands of dollars - milliers de dollars							
New Zealand (cont.)							
20 Prep of vegetable, fruit, nuts or other parts of plants	774	-	4,215				131
21 Miscellaneous edible preparations.	13	-	25				
22 Beverages, spirits and vinegar.	123	-	514				
29 Organic chemicals.	31	-	90				
30 Pharmaceutical products.	115	-	428				
32 Tanning/dyeing extract; tannins & derivs; pigm etc	7	-	7				
34 Soap, organic surface-active agents, washing prep. etc	5	-	5				
35 Albuminoidal subs; modified starches; glues; enzymes.	951	-	4,166				1
38 Miscellaneous chemical products.	180	-	367				
39 Plastics and articles thereof.	700	-	1,779				
40 Rubber and articles thereof.	15	-	99				9
41 Raw hides and skins (other than furskins) and leather.	2,030	-	7,845				
42 Articles of leather; saddlery/harness; travel goods etc	145	-	407				
43 Furskins and artificial fur; manufactures thereof.	126	-	280				
44 Wood and articles of wood; wood charcoal.	18	-	267				
45 Cork and articles of cork.	9	-	62				
48 Paper & paperboard; art of paper pulp, paper/paperboard	145	-	838				
49 Printed books, newspapers, pictures & other product etc	126	-	394				
51 Wool, fine/coarse animal hair, horsehair yarn & fabric	1,174	-	6,768				311
57 Carpets and other textile floor coverings.	174	-	1,026				83
58 Special woven fab; tufted tex fab; lace; tapestries etc	2	-	22				
61 Art of apparel & clothing access, knitted or crocheted.	112	-	174				
62 Art of apparel & clothing access, not knitted/crocheted	22	-	31				
63 Other made up textile articles; sets; worn clothing etc	391	-	972				
64 Footwear, gaiters and the like; parts of such articles.	46	-	70				
65 Headgear and parts thereof.	10	-	10				
71 Natural/cultured pearls, prec stones & metals, coin etc	-	-	1				
72 Iron and steel.	2,160	-	7,906				
73 Articles of iron or steel.	819	-	2,837				
74 Copper and articles thereof.	334	-	1,191				
76 Aluminium and articles thereof.	542	-	1,520				
82 Tool, implement, cutlery, spoon & fork, of base met etc	1,264	-	4,738				
83 Miscellaneous articles of base metal.	1	-	241				
84 Nuclear reactors, boilers, mchy & mech appliance; parts	314	-	1,862				2
85 Electrical mchy equip parts thereof; sound recorder etc	254	-	1,232				
87 Vehicles o/t railw/tranw roll-stock, pts & accessories	64	-	433				
88 Aircraft, spacecraft, and parts thereof.	5	-	1,628				
89 Ships, boats and floating structures.	-	-	59				
90 Optical, photo, cine, meas, checking, precision, etc	247	-	991				1
94 Furniture; bedding, mattress, matt support, cushion etc	1	-	88				
95 Toys, games & sports requisites; parts & access thereof	5	-	21				
96 Miscellaneous manufactured articles.	16	-	51				
98 Special Classification Provisions	11	-	14				
99 Special Transaction - Trade.	42	-	118				1
Total	42,841	-	224,963			42,602	154
Solomon Islands							
84 Nuclear reactors, boilers, mchy & mech appliance; parts	-	-	30				
Total	-	-	30				
Pitcairn Island							
46 Manufactures of straw, esparto/other plaiting mat; etc	-	-	5				
62 Art of apparel & clothing access, not knitted/crocheted	-	-	32				
72 Iron and steel.	-	-	135				
Total	-	-	173				
Tonga							
15 Prep of meat, fish or crustaceans, molluscs etc	2	-	2				
Total	3	-	3				
Western Samoa							
15 Animal/veg fats & oils & their cleavage products; etc	-	-	13				
16 Prep of meat, fish or crustaceans, molluscs etc	-	-	87				
20 Prep of vegetable, fruit, nuts or other parts of plants	-	-	14				
Total	-	-	114				

\* Includes Yukon and the North West Territories

Table 2. Imports by Country, H.S. Chapter and Province of Clearance  
 Tableau 2. Importations par pays, chapitre S.H. et province de dédouanement

January to December - Janvier à décembre 1988						
Quebec	Ontario	Manitoba	Saskat- chewan	Alberta	British Columbia	Pays/Chapitres S.H.
Québec	Ontario	Manitoba	Saskat- chewan	Alberta	Colombie britannique	
Thousands of dollars - milliers de dollars						
Nouvelle-Zélande (suite)						
1,501	1,425					1,155 Préparations de légumes, de fruits ou d'autres parties de plantes 20
25						Préparations alimentaires diverses. 21
	83	2		94		333 Boissons, liquides alcooliques et vinaigres. 22
	90					Produits chimiques organiques. 29
	427					1 Produits pharmaceutiques. 30
	5					7 Extraits tannants/tinctoriaux; tanins; pigments; peinture; etc 32
782	3,323					59 Savons, agent de surface organique, prép pr lessive, prép lub, etc 34
	357					Mati albuminoïde; prod à base d'amidon/fécule mod; colle; enzyme 35
	241			902		Produits divers des industries chimiques. 38
	29					634 Matières plastiques et ouvrages en ces matières. 39
6,442	617	723		44		61 Caoutchouc et ouvrages en caoutchouc. 40
32	58					16 Peaux (autres que les pelleteries) et cuirs. 41
92	49	4				306 Ouvrage en cuir: bourrellerie ou sellerie; article de voyage, etc 42
	46					134 Pelleteries et fourrures; pelleteries factices. 43
	27					220 Bois, charbon de bois et ouvrages en bois. 44
145	602					35 Liège et ouvrages en liège. 45
4	242			10		89 Papiers et carton; ouvrage en pâte de cellulose, en papier/carton 48
3,052	1,690	313				135 Produits de l'édition, presse; autres industries graphiques, etc 49
12	25					1,390 Laine, poils fin ou grossiers; fils et tissus de crin. 51
	20					904 Tapis et autres revêtements de sol en matières textiles. 57
3	8			1		Tissus spéciaux; surface tex touffetée; dentelle; tapisserie; etc 58
	17			7		156 Vêtements et accessoires du vêtement, en bonneterie. 61
958	13	1		12		1 Vêtements et accessoires du vêtement, autres qu'en bonneterie. 62
	23					Autre article tex confectionné; assortiment; friperie & chiffon 63
	1					47 Chaussures, guêtres et articles analogues; parties de ces objets. 64
64	234					10 Coiffures et parties de coiffures. 65
679	769		38	107		7,671 Perle fine/de culture, pierre gemme et métaux préc: monnaies etc 71
	6					Ouvrages en fonte, fer et acier. 72
	14					1,857 Ouvrages en fonte, fer ou acier. 73
51	4,667		3	1		505 Cuivre et ouvrages en cuivre. 74
	15			225		1,505 Aluminium et ouvrages en aluminium. 76
243	331	11	35	458		13 Outils et outillage, art de coutellerie & couverts de table, etc 82
445	562	1		75		Ouvrages divers en métaux communs. 83
	428					779 Réacteur nucléaire, chaudière, machine, appareil & engin méc; etc 84
19	4	47				148 Machines, appareil & mat él & parties; app enregistrement etc 85
						4 Voiture auto, tract, cyc & autre véh terrestre, leur part & acces 87
65	799			2		1,557 Navigation aérienne ou spatiale. 88
	76			36		57 Navigation maritime ou fluviale. 89
	13					84 Instr & appareil d'optique, photo/ciné, mesure, contrôle etc 90
	3			4		11 Meubles; mobilier médico-chirurgical; articles de literie etc 94
	1			25		3 Jouet, jeux, article pour divertissement/sport; parties & acces 95
7	51			4		22 Ouvrages divers. 96
						12 Dispositions de classification spéciale 98
51,018	62,147	1,219	161	3,499	64,159	52 Transactions spéciales - commerciales. 99
						Total
Salomon, îles						
30						Réacteur nucléaire, chaudière, machine, appareil & engin méc; etc 84
30						Total
Pitcairn, île						
	5					Ouvrages de sparterie ou de vannerie. 46
	32					Vêtements et accessoires du vêtement, autres qu'en bonneterie. 62
	135					Fonte, fer et acier. 72
	173					Total
Tonga						
	2					Préparations de viandes, poissons ou crustacés, mollusques etc 16
	3					Total
Samoa occidental						
	13					Graisses & huiles ani/vég; gras aliment élaborées; cires ani etc 15
	14				87	Préparations de viandes, poissons ou crustacés, mollusques etc 16
	27				87	Préparations de légumes, de fruits ou d'autres parties de plantes 20
						Total

\* Y Compris le Yukon et les Territoires du Nord-Ouest

Table 2. Imports by Country, H.S. Chapter and Province of Clearance  
 Tableau 2. Importations par pays, chapitre S.H. et province de dédouanement

Country/H.S. Chapter	All Provinces *			January to December - Janvier à décembre 1988			
	Toutes les provinces *			Newfound-land	Prince Edward Is.	Nova Scotia	New Brunswick
	October-December	January to December					
	Octobre-Décembre	Janvier à décembre		Terre-Neuve	Î. Prince-Édouard	Nouvelle-Ecosse	Nouveau-Brunswick
	1988	1987	1988				
Thousands of dollars - milliers de dollars							
New Caledonia							
26 Dres. slag and ash.	468	-	798				
64 Footwear, gaiters and the like; parts of such articles.	-	-	11				
72 Iron and steel.	685	-	2,755				
85 Electrical mchy equip parts thereof; sound recorder etc	-	-	28				
94 Furniture; bedding, mattress, matt support, cushion etc	4	-	4				
99 Special Transaction - Trade.	1	-	1				
Total	1,159	-	3,589				
Guam							
09 Coffee, tea, maté and spices.	-	-	542				
Total	-	-	542				
American Samoa							
72 Iron and steel.	-	-	47				
84 Nuclear reactors, boilers, mchy & mech appliance; parts	25	-	25				
99 Special Transaction - Trade.	1	-	2				
Total	27	-	75				
U.S. Outlying Is.							
16 Prep of meat, fish or crustaceans, molluscs etc	94	-	94				
23 Residues & waste from the food indust; prepr ani fodder	-	-	21				
48 Paper & paperboard; art of paper pulp, paper/paperboard	-	-	11				
61 Art of apparel & clothing access, knitted or crocheted.	13	-	128				
64 Footwear, gaiters and the like; parts of such articles.	-	-	253				
74 Copper and articles thereof.	-	-	10				
99 Special Transaction - Trade.	1	-	1				
Total	108	-	519				
Guyana							
01 Live animals.	-	-	27				
03 Fish & crustacean, mollusc & other aquatic invertebrate	33	-	51				
17 Sugars and sugar confectionery.	80	-	80				80
22 Beverages, spirits and vinegar.	274	-	2,154	344	16	18	19
26 Dres. slag and ash.	3,146	-	8,864				
33 Essential oils & resinoids; perf, cosmetic/toilet prep	-	-	55				
44 Wood and articles of wood; wood charcoal.	2	-	2	2			
71 Natural/cultured pearls, prec stones & metals, coin etc	752	-	4,018				
90 Optical, photo, cine, meas, checking, precision, etc	-	-	10				
98 Special Classification Provisions	-	-	1				
Total	4,290	-	15,267	347	16	18	99
Argentina							
01 Live animals.	3	-	28				
03 Fish & crustacean, mollusc & other aquatic invertebrate	37	-	290				
04 Dairy prod; birds' eggs; natural honey; edible prod nes	752	-	1,886				14
05 Products of animal origin, nes or included.	35	-	125				
07 Edible vegetables and certain roots and tubers.	33	-	140				1
08 Edible fruit and nuts; peel of citrus fruit or melons.	562	-	7,607				1,821
09 Coffee, tea, maté and spices.	170	-	566	14		17	
12 Dil seed, oleagi fruits; miscell grain, seed, fruit etc	1,483	-	4,377			29	73
15 Animal/veg fats & oils & their cleavage products; etc	186	-	898				
16 Prep of meat, fish or crustaceans, molluscs etc	1,315	-	4,549			320	1,792
17 Sugars and sugar confectionery.	167	-	894				
18 Cocoa and cocoa preparations.	-	-	80				
19 Prep of cereal, flour, starch/milk; pastrycooks' prod	40	-	146				
20 Prep of vegetable, fruit, nuts or other parts of plants	1,517	-	6,854			148	1,583
21 Miscellaneous edible preparations.	190	-	536				477
22 Beverages, spirits and vinegar.	294	-	749				
23 Residues & waste from the food indust; prepr ani fodder	35	-	35				
27 Mineral fuels, oils & product of their distillation;etc	18	-	21				
28 Inorgn chem; compds of prec met, radioact elements etc	1,401	-	1,401				
29 Organic chemicals.	10	-	122				
32 Tanning/dyeing extract; tannins & derivs; pign etc	-	-	164				

\* Includes Yukon and the North West Territories

Table 2. Imports by Country, H.S. Chapter and Province of Clearance  
 Tableau 2. Importations par pays, chapitre S.H. et province de dédouanement

January to December - Janvier à décembre 1988						
Quebec	Ontario	Manitoba	Saskat- chewan	Alberta	British Columbia	Pays/Chapitres S.H.
Québec	Ontario	Manitoba	Saskat- chewan	Alberta	Colombie britannique	
Thousands of dollars - milliers de dollars						
Nouv.-Calédonie						
798						Minerais, scories et cendres. 26
11						Chaussures, guêtres et articles analogues; parties de ces objets. 64
2,755						Fonte, fer et acier. 72
	28					Machines, appareil & mat él & parties; app enregistrement etc 85
	4					Meubles; mobilier médico-chirurgical; articles de literie etc 94
	1					Transactions spéciales - commerciales. 99
3,565	34					Total
Guam						
	542					Café, thé, maté et épices. 09
	542					Total
Samoa américaines						
47						Fonte, fer et acier. 72
				25		Reacteur nucléaire, chaudière, machine, appareil & engin méc; etc 84
1						Transactions spéciales - commerciales. 99
49				26		Total
Éloigné îles É.U.						
		21				84 Préparations de viandes, poissons ou crustacés, mollusques etc 16
	11					Résidus & déchets des ind alimentaires; aliment prép pour animaux 23
104	12					Papiers et carton; ouvrage en pâte de cellulose, en papier/carton 48
	253					10 Vêtements et accessoires du vêtement en bonneterie. 61
	10					Chaussures, guêtres et articles analogues; parties de ces objets. 64
						Cuivre et ouvrages en cuivre. 74
						Transactions spéciales - commerciales. 99
104	287	21				105 Total
Guyane						
7	17					1 Animaux vivants. 01
2	48					Poissons & crustacés, mollusques & autres invertébrés aquatiques. 03
						Sucres et sucreries. 17
431	851		133	338		Boissons, liquides alcooliques et vinaigres. 22
3,574	5,290					Minerais, scories et cendres. 26
	55					Huile essent & résinoide; prod de parf/toil prép & prép cosmétique 33
						Bois, charbon de bois et ouvrages en bois. 44
	4,018					Perle fine/de culture, pierre gemme et métaux préc; monnaies etc 71
	10					Instr & appareil d'optique, photo/ciné, mesure, contrôle etc 90
				1		Dispositions de classification spéciale 98
4,016	10,293		133	339	1	Total
Argentine						
26	2					Animaux vivants. 01
95	195					Poissons & crustacés, mollusques & autres invertébrés aquatiques. 03
298	1,330				242	Laits & produits; oeufs d'oiseaux; miel nat; prod comestible, nda 04
86	16	22				Autres produits d'origine animale, nda. 05
52	80			1	5	Légumes, plantes, racines et tubercules alimentaires. 07
1,908	3,681		60	63	71	Fruits comestibles; écorces d'agrumes ou de melons. 08
350	94				89	Café, thé, maté et épices. 09
671	3,432	170				Graine, fruits oléagineux; graines, semences et fruit divers; etc 12
459	438					Grasses & huiles ani/veg; gras aliment élaborées; cires ani etc 15
477	1,483			1	475	Préparations de viandes, poissons ou crustacés, mollusques etc 16
799	94					Sucres et sucreries. 17
	80					Cacao et ses préparations. 18
	146					Prép base de cereales, farines, amidons, féculs/lait; pâtisserie 19
1,010	2,507				1,604	Préparations de légumes, de fruits ou d'autres parties de plantes 20
59						Préparations alimentaires diverses. 21
381	361			5	1	Boissons, liquides alcooliques et vinaigres. 22
35						Résidus & déchets des ind alimentaires; aliment prép pour animaux 23
	21					Combustibles minéraux, huiles, matières bitumineuses; cires etc 27
	1,401					Prod chimique inorg; comp inorg/org méta/préc, éléments etc 28
112	10					Produits chimiques organiques. 29
164						Extraits tannants/tinctoriaux; tanins; pigments; peinture; etc 32

Table 2. Imports by Country, H.S. Chapter and Province of Clearance  
 Tableau 2. Importations par pays, chapitre S.H. et province de dédouanement

Country/H.S. Chapter	All Provinces *			January to December - Janvier à décembre 1988			
	Toutes les provinces *			Newfound- Land	Prince Edward Is.	Nova Scotia	New Brunswick
	October- December	January to December					
	Octobre- Décembre	Janvier à décembre		Terre- Neuve	Î.Prince- Édouard	Nouvelle- Écosse	Nouveau- Brunswick
	1988	1987	1988				
thousands of dollars - milliers de dollars							
Argentina (cont.)							
33 Essential oils & resinoids; perf. cosmetic/toilet prep	79	-	707				130
38 Miscellaneous chemical products.	3	-	255				
39 Plastics and articles thereof.		-	1,257				
40 Rubber and articles thereof.	20	-	20				
41 Raw hides and skins (other than furskins) and leather.	11,199	-	42,804				176
42 Articles of leather; saddlery/harness; travel goods etc	391	-	829				
43 Furskins and artificial fur; manufactures thereof.	323	-	804				
44 Wood and articles of wood; wood charcoal.	78	-	418				50
48 Paper & paperboard; art of paper pulp, paper/paperboard		-	140				
49 Printed books, newspapers, pictures & other product etc	3	-	3				
51 Wool, fine/coarse animal hair, horsehair yarn & fabric	93	-	602				
52 Cotton.	1,689	-	5,433				271
54 Man-made filaments.	70	-	409				
60 Knitted or crocheted fabrics.	74	-	74				
61 Art of apparel & clothing access, knitted or crocheted.	186	-	315				
62 Art of apparel & clothing access, not knitted/crocheted		-	472				
63 Other made up textile articles; sets; worn clothing etc	33	-	141				
64 Footwear, gaiters and the like; parts of such articles.	8	-	454				
68 Art of stone, plaster, cement, asbestos, mica/sim mat	1	-	19				
69 Ceramic products.	856	-	3,063				
70 Glass and glassware.		-	27				
71 Natural/cultured pearls, prec stones & metals, coin etc	4	-	28				
72 Iron and steel.	1,950	-	6,734				
73 Articles of iron or steel.	3,976	-	6,242				
74 Copper and articles thereof.	222	-	651				
76 Aluminium and articles thereof.	382	-	738				
79 Zinc and articles thereof.	1,640	-	1,640				
83 Miscellaneous articles of base metal.		-	31				
84 Nuclear reactors, boilers, mchy & mech appliance; parts	3,898	-	13,973				
85 Electrical mchy equip parts thereof; sound recorder etc	5	-	47				
87 Vehicles o/t railw/tramw roll-stock, pts & accessories	165	-	392				
88 Aircraft, spacecraft, and parts thereof.	55	-	140				
90 Optical, photo, cine, meas, checking, precision, etc	6	-	97				
93 Arms and ammunition; parts and accessories thereof.		-	12				
94 Furniture; bedding, mattress, matt support, cushion etc	1	-	1				
98 Special Classification Provisions	17	-	86				
99 Special Transaction - Trade.	17	-	3,037				
Total	35,726	-	123,604	14		516	6,393
Bolivia							
08 Edible fruit and nuts; peel of citrus fruit or melons.	163	-	340				
09 Coffee, tea, maté and spices.		-	58				
26 Dres, slag and ash.	41	-	1,254				
41 Raw hides and skins (other than furskins) and leather.		-	10				
44 Wood and articles of wood; wood charcoal.		-	201				
61 Art of apparel & clothing access, knitted or crocheted.	17	-	23				
62 Art of apparel & clothing access, not knitted/crocheted		-	23				
71 Natural/cultured pearls, prec stones & metals, coin etc	1,416	-	19,982				
80 Tin and articles thereof.		-	774				
99 Special Transaction - Trade.	2	-	4				
Total	1,641	-	22,677				
Brazil							
02 Meat and edible meat offal.	14	-	14				
03 Fish & crustacean, mollusc & other aquatic invertebrate	60	-	1,076				
06 Live tree & other plant; bulb, root; cut flowers etc	31	-	89				
07 Edible vegetables and certain roots and tubers.		-	26				
08 Edible fruit and nuts; peel of citrus fruit or melons.	3,064	-	12,551				349
09 Coffee, tea, maté and spices.	20,166	-	71,796			1	27
11 Prod mill indust; malt; starches; inulin; wheat gluten		-	26				
12 Oil seed, oleagi fruits; miscell grain, seed, fruit etc		-	61				
14 Vegetable plaiting materials; vegetable products nes	20	-	139				
15 Animal/veg fats & oils & their cleavage products; etc	232	-	636				
16 Prep of meat, fish or crustaceans, molluscs etc	1,510	-	8,828			95	3,226
17 Sugars and sugar confectionery.	880	-	2,714				
18 Cocoa and cocoa preparations.	7,095	-	25,994				1,821
19 Prep of cereal, flour, starch/milk; pastrycooks' prod	10	-	73				
20 Prep of vegetable, fruit, nuts or other parts of plants	28,127	-	88,241				16,962
21 Miscellaneous edible preparations.	6,673	-	22,314				

Table 2. Imports by Country, H.S. Chapter and Province of Clearance  
 Tableau 2. Importations par pays, chapitre S.H. et province de dédouanement

January to December - Janvier à décembre 1988						
Quebec	Ontario	Manitoba	Saskat- chewan	Alberta	British Columbia	Pays/Chapitres S.H.
Québec	Ontario	Manitoba	Saskat- chewan	Alberta	Colombie britannique	
Thousands of dollars - milliers de dollars						
Argentine (suite)						
	577					Huil essent & résinoïde; prod de parf/toil prép & prép cosmétique 33
	255					Produits divers des industries chimiques. 38
	33				1,223	Matières plastiques et ouvrages en ces matières. 39
20						Caoutchouc et ouvrages en caoutchouc. 40
34,744	7,879				2	Peaux (autres que les pelleteries) et cuirs. 41
320					87	Ouvrage en cuir; bourrellerie ou sellerie; article de voyage, etc 42
231	572					Pelleteries et fourrures; pelleteries factices. 43
35	6				325	Bois, charbon de bois et ouvrages en bois. 44
140						Papiers et carton; ouvrage en pâte de cellulose, en papier/carton 48
3						Produits de l'édition, presse; autres industries graphiques, etc 49
572	28				1	Laine, poils fin ou grossiers; fils et tissus de crin. 51
4,315	846					Coton. 52
409						Filaments synthétiques ou artificiels. 54
74						Étoffes de bonneterie. 60
285	24				5	Vêtements et accessoires du vêtement, en bonneterie. 61
472						Vêtements et accessoires du vêtement, autres qu'en bonneterie. 62
141						Autre article tex confectionne; assortiment; friperie & chiffon 63
210	234			2	6	Chaussures, guêtres et articles analogues; parties de ces objets. 64
1	17					Ouvrage en pierre, plâtre, ciment, amiante, mica/matière analogue 68
395	2,617			14	36	Produits céramiques. 69
	14			13		Verre et ouvrages en verre. 70
	28					Perle fine/de culture, pierre gemme et métaux préc; monnaies etc 71
1,713	4,246				775	Fonte, fer et acier. 72
10	172			1,007	5,051	Ouvrages en fonte, fer ou acier. 73
	651					Cuivre et ouvrages en cuivre. 74
209	444	83				Aluminium et ouvrages en aluminium. 76
1,640						Zinc et ouvrages en zinc. 79
	31					Ouvrages divers en métaux communs. 83
1,338	12,499			80	55	Reacteur nucléaire, chaudière, machine, appareil & engin méc; etc 84
17	30					Machines, appareil & mat él & parties; app enregistrement etc 85
	392					Voiture auto, tract, cyc & autre véh terrestre, leur part & acces 87
124					16	Navigation aérienne ou spatiale. 88
	97					Instr & appareil d'optique, photo/ciné, mesure, contrôle etc 90
12						Armes, munitions et leurs parties et accessoires 93
	1					Meubles; mobilier medico-chirurgical; articles de literie etc 94
19					77	Dispositions de classification spéciale 98
3,014	20			1		Transactions spéciales - commerciales. 99
57,468	47,525	277	60	1,191	10,156	Total
Bolivie						
86	250				3	Fruits comestibles; écorces d'agrumes ou de melons. 08
					58	Café, thé, maté et épices. 09
					1,255	Minerais, scories et cendres. 26
	10					Peaux (autres que les pelleteries) et cuirs. 41
40	160					Bois, charbon de bois et ouvrages en bois. 44
7	12				3	Vêtements et accessoires du vêtement, en bonneterie. 61
23						Vêtements et accessoires du vêtement, autres qu'en bonneterie. 62
	19,982					Perle fine/de culture, pierre gemme et métaux préc; monnaies etc 71
	774					Étain et ouvrages en étain. 80
	1			1		Transactions spéciales - commerciales. 99
159	21,194			1	1,321	Total
Brésil						
	14					Viandes et abats comestibles. 02
154	722			199		Poissons & crustacés, mollusques & autres invertébrés aquatiques. 03
	78			4	6	Plantes vivantes et produits de la floriculture. 06
1	25					Légumes, plantes, racines et tubercules alimentaires. 07
3,632	7,494	146		12	916	Fruits comestibles; écorces d'agrumes ou de melons. 08
42,265	17,239	443		69	11,750	Café, thé, maté et épices. 09
	26					Prod de mino; malt; amidons & féculés; inuline; gluten de froment 11
59					1	Graine, fruits oléagineux; graines, semences et fruit divers; etc 12
54	85					Matières à tresser et autres produits d'origine végétale, nda 14
116	520					Graisses & huiles ani/veg; gras aliment élaborés; cires ani etc 15
3,902	1,070				534	Préparations de viandes, poissons ou crustacés, mollusques etc 16
1,672	1,000	39			1	Sucres et sucreries. 17
20,421	3,751					Cacao et ses préparations. 18
11	31	20			10	Prép base de céréales, farines, amidons, féculés/lait; pâtisserie 19
12,561	50,213	54	1,353	3,641	3,455	Préparations de légumes, de fruits ou d'autres parties de plantes 20
19,828	2,453				32	Préparations alimentaires diverses. 21

\* Y Compris le Yukon et les Territoires du Nord-Ouest

Table 2. Imports by Country, H.S. Chapter and Province of Clearance  
 Tableau 2. Importations par pays, chapitre S.H. et province de dédouanement

Country/H.S. Chapter	All Provinces = Toutes les provinces =			January to December - Janvier à décembre 1988			
	October- December	January to December		Newfound- land	Prince Edward Is.	Nova Scotia	New Brunswick
	Octobre- Décembre	Janvier à décembre		Terre- Neuve	I. Prince- Édouard	Nouvelle- Écosse	Nouveau- Brunswick
	1988	1987	1988				
Thousands of dollars - milliers de dollars							
Brazil (cont.)							
22 Beverages, spirits and vinegar.	-	-	2,197				
23 Residues & waste from the food indust; prepr ani fodder	180	-	217				
24 Tobacco and manufactured tobacco substitutes.	1	-	117				
25 Salt; sulphur; earth & ston; plastering mat; lime & cem	709	-	1,801				
26 Dres, slag and ash.	16,370	-	67,201				
27 Mineral fuels, oils & product of their distillation;etc	-	-	57				
28 Inorgn chem; compds of prec met, radioact elements etc	899	-	2,227				
29 Organic chemicals.	2,180	-	6,912				
30 Pharmœceutical products.	54	-	150				
31 Fertilisers.	-	-	29				
32 Tanning/dyeing extract; tannins & derivs; pigm etc	21	-	76				
33 Essential oils & resinoids; perf, cosmetic/toilet prep	395	-	620				19
34 Soap, organic surface-active agents, washing prep, etc	100	-	137				
35 Albuminoid sub; modified starches; glues; enzymes.	352	-	1,479				
36 Explosives; pyrotechnic prod; matches; pyrop alloy; etc	-	-	51				
37 Photographic or cinematographic goods.	344	-	957				
38 Miscellaneous chemical products.	17	-	91				
39 Plastics and articles thereof.	867	-	5,535				15
40 Rubber and articles thereof.	2,183	-	13,580				
41 Raw hides and skins (other than furskins) and leather.	3,523	-	20,654				
42 Articles of leather; saddlery/harness; travel goods etc	479	-	1,494				
44 Wood and articles of wood; wood charcoal.	3,760	-	15,174			1,750	49
46 Manufactures of straw, esparto/other plaiting mat; etc	-	-	8				
47 Pulp of wood/of other fibrous cellulosic mat; waste etc	891	-	7,046				
48 Paper & paperboard; art of paper pulp, paper/paperboard	6,986	-	21,304			210	266
49 Printed books, newspapers, pictures & other product etc	10	-	64				
51 Wool, fine/coarse animal hair, horsehair yarn & fabric	753	-	2,800				
52 Cotton.	4,865	-	19,270				
53 Other vegetable textile fibres; paper yarn & woven fab	40	-	73				
54 Man-made filaments.	48	-	1,358				
55 Man-made staple fibres.	5,059	-	22,362				
56 Madding, felt & nonwoven; yarns; twine, cordage, etc	42	-	5,387			99	202
57 Carpets and other textile floor coverings.	1	-	42				
58 Special woven fab; tufted tex fab; lace; tapestries etc	329	-	2,453				
59 Impregnated, coated, cover/laminated textile fabric etc	-	-	26				
60 Knitted or crocheted fabrics.	160	-	583				
61 Art of apparel & clothing access, knitted or crocheted.	1,484	-	2,662				
62 Art of apparel & clothing access, not knitted/crocheted	1,366	-	6,531				
63 Other made up textile articles; sets; worn clothing etc	3,024	-	22,631				
64 Footwear, gaiters and the like; parts of such articles.	11,934	-	65,517	6		4	2
68 Art of stone, plaster, cement, asbestos, mica/sim mat	214	-	2,548				
69 Ceramic products.	3,957	-	18,233			196	33
70 Glass and glassware.	391	-	1,980				
71 Natural/cultured pearls, prec stones & metals, coin etc	776	-	2,446			17	
72 Iron and steel.	103,957	-	290,935			3,340	444
73 Articles of iron or steel.	7,588	-	29,867			4	24
74 Copper and articles thereof.	1,513	-	7,101				
76 Aluminium and articles thereof.	1,145	-	11,779				95
78 Lead and articles thereof.	-	-	86				
79 Zinc and articles thereof.	12	-	12				
80 Tin and articles thereof.	1,636	-	4,693				
82 Tool, implement, cutlery, spoon & fork, of base met etc	2,733	-	9,749				
83 Miscellaneous articles of base metal.	208	-	1,318				
84 Nuclear reactors, boilers, mchy & mech appliance; parts	35,307	-	138,647	42	142	1,269	3,829
85 Electrical achy equip parts thereof; sound recorder etc	5,845	-	24,284				
86 Railw/tramw locom, rolling-stock & parts thereof; etc	369	-	966				
87 Vehicles o/t railw/tramw roll-stock, pts & accessories	12,022	-	71,704			56,264	679
88 Aircraft, spacecraft, and parts thereof.	-	-	112				
90 Optical, photo, cine, meas, checking, precision, etc	524	-	814				
91 Clocks and watches and parts thereof.	133	-	969				
93 Arms and ammunition; parts and accessories thereof.	73	-	1,066				
94 Furniture; bedding, mattress, matt support, cushion etc	736	-	2,259				47
95 Toys, games & sports requisites; parts & access thereof	89	-	362				
96 Miscellaneous manufactured articles.	314	-	2,002				
97 Works of art, collectors' pieces and antiques.	138	-	239			1	
98 Special Classification Provisions	144	-	213				
99 Special Transaction - Trade.	354	-	983			64	5
Total	317,823	-	1,180,865	49	142	63,321	28,104
Chile							
03 Fish & crustacean, mollusc & other aquatic invertebrate	312	-	1,144				



Table 2. Imports by Country, H.S. Chapter and Province of Clearance  
 Tableau 2. Importations par pays, chapitre S.H. et province de dédouanement

January to December - Janvier à décembre 1988						
Quebec	Ontario	Manitoba	Saskat- chewan	Alberta	British Columbia	Pays/Chapitres S.H.
Québec	Ontario	Manitoba	Saskat- chewan	Alberta	Colombie britannique	
Thousands of dollars - milliers de dollars						
Brésil (suite)						
20	2,176					Boissons, liquides alcooliques et vinaigres. 22
	180				36	Residus & déchets des ind alimentaires; aliment prép pour animaux 23
4	111			1		Tabacs et succédanés de tabac fabriqués. 24
1,780	11				9	Sel; soufre; terres et pierres; plâtres, chaux et ciments. 25
67,201						Minerais, scories et cendres. 26
11	45					Combustibles minéraux, huiles; matières bitumineuses; cires etc 27
1,125	440				662	Prod chimique inorg; comp inorg/org méta/prec, éléments etc 28
2,848	3,969				94	Produits chimiques organiques. 29
	150					Produits pharmaceutiques. 30
	29					Engrais. 31
	76					Extraits tannants/tinctoriaux; tanins; pigments; peinture; etc 32
547	52					Huil essent & résinoïde; prod de parf/toil prép & prép cosmétique 33
137						Savons, agent de surface organique, prép pr lessive, prép lub.etc 34
244	1,235					Mati albuminoïde; prod à base d'amidon/fécule mod; colle; enzyme 35
51						Poudres & explosifs; art de pyrotechnie; allumettes; etc 36
	957					Produits photographiques ou cinématographiques. 37
5	86					Produits divers des industries chimiques. 38
2,845	2,498	34			142	Matières plastiques et ouvrages en ces matières. 39
7,493	4,636			5	1,444	Caoutchouc et ouvrages en caoutchouc. 40
14,275	3,818	2,528		28	4	Peaux (autres que les pelleteries) et cuirs. 41
822	650				21	Ouvrage en cuir; bourrellerie ou sellerie; article de voyage, etc 42
6,744	5,400	4	6	6	1,212	Bois, charbon de bois et ouvrages en bois. 44
	8					Ouvrages de sparterie ou de vannerie. 46
1,548					5,497	Pâte de bois/d'autres matière fibreuse cellulosiques; déchets etc 47
17,508	3,312	5				Papiers et carton; ouvrage en pâte de cellulose, en papier/carton 48
18	44				1	Produits de l'édition, presse; autres industries graphiques, etc 49
1,604	5				1,191	Laine, poils fin ou grossiers; fils et tissus de crin. 51
15,468	3,653	42	1		103	Coton. 52
32	40					Autres fibres textiles végétales; fils & tissus de fils de papier 53
901	457					Filaments synthétiques ou artificiels. 54
19,200	3,151				10	Fibres synthétiques ou artificielles discontinues. 55
654	3,892	230		142	167	Quates, feutres non-tisse; ficelles, cordes et cordages; etc 56
13	29					Tapis et autres revêtements de sol en matières textiles. 57
1,126	1,327					Tissus spéciaux; surface tex touffetée; dentelle; tapisserie; etc 58
26						Tissus imprégnés, enduits, recouverts ou stratifiés; etc 59
583						Étoffes de bonneterie. 60
1,886	694				82	Vêtements et accessoires du vêtement, en bonneterie. 61
2,609	3,360	262		188	109	Vêtements et accessoires du vêtement, autres qu'en bonneterie. 62
8,153	14,323	48			105	Autre article tex confectionné; assortiment; friperie & chiffon 63
15,937	48,046	7	13	143	1,355	Chaussures, guêtres et articles analogues; parties de ces objets. 64
910	962		67	286	321	Ouvrage en pierre, plâtre, ciment, amiante, mica/matière analogue 68
5,220	10,929	55			1,600	Produits céramiques. 69
1,381	581				17	Verre et ouvrages en verre. 70
471	1,751		1	6	197	Perle fine/de culture, pierre gemme et métaux préc; monnaies etc 71
49,817	227,328		288	105	9,610	Fonte, fer et acier. 72
6,072	6,568			278	16,920	Ouvrages en fonte, fer ou acier. 73
829	5,898				373	Cuivre et ouvrages en cuivre. 74
6,902	3,604	230		822	124	Aluminium et ouvrages en aluminium. 76
86						Plomb et ouvrages en plomb. 78
					12	Zinc et ouvrages en zinc. 79
3,016	1,677					Étain et ouvrages en étain. 80
861	8,643			229	14	Outils et outillage, art de coutellerie & couverts de table, etc 82
415	903					Ouvrages divers en métaux communs. 83
25,289	103,162	643	219	2,020	2,028	Réacteur nucléaire, chaudière, machine, appareil & engin méc; etc 84
11,430	12,221	6			625	Machines, appareil & mat él & parties; app enregistrement etc 85
490	138	52			284	Véhicules & matériel pour voies ferrées et leurs parties; etc 86
558	11,797	2	142	89	2,168	Voiture auto, tract, cyc & autre véh terrestre, leur part & acces 87
112						Navigation aérienne ou spatiale. 88
2	783				28	Instr & appareil d'optique, photo/ciné, mesure, contrôle etc 90
82	887					Horlogerie. 91
650	415					Armes, munitions et leurs parties et accessoires 93
1,454	739				18	Meubles; mobilier médico-chirurgical; articles de literie etc 94
238	124					Jouet, jeux, article pour divertissement/sport; parties & acces 95
379	1,610	10		2		Ouvrages divers. 96
73	23		4	4	133	Objets d'art, de collection ou d'antiquité. 97
	144				58	Dispositions de classification spéciale 98
251	600	1	1	21	36	Transactions spéciales - commerciales. 99
415,116	595,102	4,870	2,099	8,509	63,549	Total
Chili						
107	480				557	Poissons & crustacés, mollusques & autres invertébrés aquatiques. 03

Table 2. Imports by Country, H.S. Chapter and Province of Clearance  
 Tableau 2. Importations par pays, chapitre S.H. et province de dédouanement

Country/H.S. Chapter	All Provinces *			January to December - Janvier à décembre 1988			
	Toutes les provinces *			Newfound-land	Prince Edward Is.	Nova Scotia	New Brunswick
	October-December	January to December					
	Octobre-Décembre	Janvier à décembre		Terre-Neuve	Î. Prince-Édouard	Nouvelle-Écosse	Nouveau-Brunswick
	1988	1987	1988				
Thousands of dollars - milliers de dollars							
Chile (cont.)							
06 Live tree & other plant; bulb, root; cut flowers etc	387	-	1,131				
07 Edible vegetables and certain roots and tubers.	474	-	670				8
08 Edible fruit and nuts; peel of citrus fruit or melons.	7,392	-	83,783			7	759
09 Coffee, tea, maté and spices.	7	-	256				
12 Dill seed, oleagi fruits; miscell grain, seed, fruit etc	236	-	239				
13 Lac; gums, resins & other vegetable saps & extracts.	36	-	72				
16 Prep of meat, fish or crustaceans, molluscs etc	450	-	1,752				
17 Sugars and sugar confectionery.	187	-	941				
18 Cocoa and cocoa preparations.	122	-	478				
19 Prep of cereal, flour, starch/milk; pastrycooks' prod		-	178				
20 Prep of vegetable, fruit, nuts or other parts of plants	468	-	6,982				
21 Miscellaneous edible preparations.		-	53				
22 Beverages, spirits and vinegar.	1,036	-	3,015		4	52	13
23 Residues & waste from the food indust; prepr ani fodder	1,224	-	3,788				
25 Salt; sulphur; earth & ston; plastering mat; lime & cem		-	730				
26 Dres, slag and ash.	10,356	-	23,780				
28 Inorgn chem; comds of prec met, radioact elements etc		-	2,740				
29 Organic chemicals.	375	-	954				
31 Fertilisers.	1,265	-	2,361				40
38 Miscellaneous chemical products.		-	9				
39 Plastics and articles thereof.	37	-	158				
44 Wood and articles of wood; wood charcoal.	145	-	661				
51 Wool, fine/coarse animal hair, horsehair yarn & fabric	71	-	588				
54 Man-made filaments.	29	-	41				
55 Man-made staple fibres.	54	-	133				
61 Art of apparel & clothing access, knitted or crocheted.	27	-	30				
62 Art of apparel & clothing access, not knitted/crocheted	84	-	84				
64 Footwear, gaiters and the like; parts of such articles.	188	-	1,022				
69 Ceramic products.	27	-	28				
71 Natural/cultured pearls, prec stones & metals, coin etc	18	-	20,596				
72 Iron and steel.	470	-	1,071				
73 Articles of iron or steel.	91	-	210				
74 Copper and articles thereof.	170	-	278				
80 Tin and articles thereof.	4	-	4				
82 Tool, implement, cutlery, spoon & fork, of base met etc		-	26				
84 Nuclear reactors, boilers, mchy & mech appliance; parts		-	34				
90 Optical, photo, cine, meas, checking, precision, etc		-	14				
91 Clocks and watches and parts thereof.	16	-	52				
94 Furniture; bedding, mattress, matt support, cushion etc	28	-	60				
95 Toys, games & sports requisites; parts & access thereof		-	8				
98 Special Classification Provisions	62	-	196				
99 Special Transaction - Trade.	8	-	111				1
Total	26,655	-	160,505		4	59	823
Colombia							
03 Fish & crustacean, mollusc & other aquatic invertebrate	372	-	553				
06 Live tree & other plant; bulb, root; cut flowers etc	2,334	-	9,680			323	22
07 Edible vegetables and certain roots and tubers.		-	14				
08 Edible fruit and nuts; peel of citrus fruit or melons.	3,659	-	15,464	13			111
09 Coffee, tea, maté and spices.	18,561	-	76,155			122	
17 Sugars and sugar confectionery.	43	-	186				
18 Cocoa and cocoa preparations.	110	-	110				
20 Prep of vegetable, fruit, nuts or other parts of plants	2	-	18				16
21 Miscellaneous edible preparations.	409	-	3,085				
23 Residues & waste from the food indust; prepr ani fodder	69	-	248				
27 Mineral fuels, oils & product of their distillation;etc		-	17,485			16,459	1,025
35 Albuminoid sub; modified starches; glues; enzymes.		-	385				
40 Rubber and articles thereof.		-	42				
41 Raw hides and skins (other than furskins) and leather.	403	-	839				
42 Articles of leather; saddlery/harness; travel goods etc	181	-	1,322				
44 Wood and articles of wood; wood charcoal.		-	89				78
46 Manufactures of straw, esparto/other plaiting mat; etc	16	-	20				
48 Paper & paperboard; art of paper pulp, paper/paperboard	338	-	798				
49 Printed books, newspapers, pictures & other product etc	6	-	62				6
51 Wool, fine/coarse animal hair, horsehair yarn & fabric	41	-	41				
52 Cotton.	416	-	1,871				
55 Man-made staple fibres.	25	-	77				
58 Special woven fab; tufted tex fab; lace; tapestries etc	144	-	877				
59 Impregnated, coated, cover/laminated textile fabric etc	1	-	10				
61 Art of apparel & clothing access, knitted or crocheted.	107	-	344				
62 Art of apparel & clothing access, not knitted/crocheted	138	-	1,111				

\* Includes Yukon and the North West Territories

Table 2. Imports by Country, H.S. Chapter and Province of Clearance  
 Tableau 2. Importations par pays, chapitre S.H. et province de dédouanement

January to December - Janvier à décembre 1988						
Quebec	Ontario	Manitoba	Saskat- chewan	Alberta	British Columbia	Pays/Chapitres S.H.
Québec	Ontario	Manitoba	Saskat- chewan	Alberta	Colombie britannique	
Thousands of dollars - milliers de dollars						
Chili (suite)						
286	78			244	522	Plantes vivantes et produits de la floriculture. 06
356	255			1	48	Légumes, plantes, racines et tubercules alimentaires. 07
34,418	37,324	1,541	2,661	1,648	5,424	Fruits comestibles; écorces d'agrumes ou de melons. 08
245	11					Café, thé, maté et épices. 09
1	238					Graine, fruits oléagineux; graines, semences et fruit divers; etc 12
72						Gommes, résines et autres sucres et extraits végétaux. 13
21	1,268				461	Préparations de viandes, poissons ou crustacés, mollusques etc 16
403	444		61		32	Sucres et sucreries. 17
61	417					Cacao et ses préparations. 18
	178					Prép base de céréales, farines, amidons, féculs/lait; pâtisserie 19
1,642	3,961			49	1,328	Préparations de légumes, de fruits ou d'autres parties de plantes 20
	1				51	Préparations alimentaires diverses. 21
1,492	1,129	26		139	153	Boissons, liquides alcooliques et vinaigres. 22
					3,788	Résidus & déchets des ind alimentaires; aliment prép pour animaux 23
23,780					730	Sel; soufre; terres et pierres; plâtres, chaux et ciments. 25
2,175	344		20		200	Minerais, scories et cendres. 26
	931				22	Prod chimique inorg; comp inorg/org méta/préc, éléments etc 28
1,815	519		5			Produits chimiques organiques. 29
	9					Engrais. 31
	9					Produits divers des industries chimiques. 38
247	163				148	Matières plastiques et ouvrages en ces matières. 39
537	50				251	Bois, charbon de bois et ouvrages en bois. 44
41						Laine, poils fin ou grossiers; fils et tissus de crin. 51
89	18	26				Filaments synthétiques ou artificiels. 54
	29					Fibres synthétiques ou artificielles discontinues. 55
	84					Vêtements et accessoires du vêtement, en bonneterie. 61
506	515					Vêtements et accessoires du vêtement, autres qu'en bonneterie. 62
	27					Chaussures, guêtres et articles analogues; parties de ces objets. 64
	20,578				16	Produits céramiques. 69
98	973					Perle fine/de culture, pierre gemme et métaux préc; monnaies etc 71
15	102					Fonte, fer et acier. 72
25	139			13	93	Ouvrages en fonte, fer ou acier. 73
	4				99	Cuivre et ouvrages en cuivre. 74
26						Étain et ouvrages en étain. 80
	34					Outils et outillage, art de coutellerie & couverts de table, etc 82
	14					Reacteur nucléaire, chaudière, machine, appareil & engin mec; etc 84
	52					Instr & appareil d'optique, photo/cine, mesure, contrôle etc 90
60	8					Horlogerie. 91
						Meubles; mobilier médico-chirurgical; articles de literie etc 94
62					134	Jouet, jeux, article pour divertissement/sport; parties & acces 95
81	26			1	1	Dispositions de classification spéciale 98
						Transactions spéciales - commerciales. 99
68,675	70,430	1,594	2,748	2,098	14,069	Total
Colombie						
27	521			1	2	Poissons & crustacés, mollusques & autres invertébrés aquatiques. 03
3,361	5,041	497	2	310	120	Plantes vivantes et produits de la floriculture. 06
13						Légumes, plantes, racines et tubercules alimentaires. 07
6,084	6,373	878	1,565	263	174	Fruits comestibles; écorces d'agrumes ou de melons. 08
31,180	21,216	652		40	22,944	Café, thé, maté et épices. 09
86	99					Sucres et sucreries. 17
	110					Cacao et ses préparations. 18
	2					Préparations de légumes, de fruits ou d'autres parties de plantes 20
1,094	1,991					Préparations alimentaires diverses. 21
248						Résidus & déchets des ind alimentaires; aliment prép pour animaux 23
	266					Combustibles minéraux, huiles; matières bitumineuses; cires etc 27
118	42					Mati albuminoïde; prod à base d'amidon/fécule mod; colle; enzyme 35
546	292					Caoutchouc et ouvrages en caoutchouc. 40
1,119	64			88	49	Peaux (autres que les pelleteries) et cuirs. 41
	10					Ouvrage en cuir; bourrellerie ou sellerie; article de voyage, etc 42
	5					Bois, charbon de bois et ouvrages en bois. 44
758	24	1		4	14	Ouvrages de sparterie ou de vannerie. 46
	56					Papiers et carton; ouvrage en pâte de cellulose, en papier/carton 48
41						Produits de l'édition, presse; autres industries graphiques, etc 49
1,847	24					Laine, poils fin ou grossiers; fils et tissus de crin. 51
77						Coton. 52
877						Fibres synthétiques ou artificielles discontinues. 55
1						Tissus spéciaux; surface tex touffetée; dentelle; tapisserie; etc 58
256	88			8		Tissus imprégnés, enduits, recouverts ou stratifiés; etc 59
609	482					Vêtements et accessoires du vêtement, en bonneterie. 61
					19	Vêtements et accessoires du vêtement, autres qu'en bonneterie. 62

\* Y Compris le Yukon et les Territoires du Nord-Ouest

Table 2. Imports by Country, H.S. Chapter and Province of Clearance  
 Tableau 2. Importations par pays, chapitre S.H. et province de dédouanement

Country/H.S. Chapter	All Provinces *			January to December - Janvier à décembre 1988			
	Toutes les provinces *			Newfound- land	Prince Edward Is.	Nova Scotia	New Brunswick
	October- December	January to December					
	Octobre- Décembre	Janvier à décembre					
	1988	1987	1988				
Thousands of dollars - milliers de dollars							
Colombia (cont.)							
63 Other made up textile articles; sets; worn clothing etc	1,300	-	2,905				
64 Footwear, gaiters and the like; parts of such articles.	1	-	404				
68 Art of stone, plaster, cement, asbestos, mica/sim mat	-	-	6				
69 Ceramic products.	231	-	452				
71 Natural/cultured pearls, prec stones & metals, coin etc	177	-	1,035				
82 Tool, implement, cutlery, spoon & fork, of base met etc	-	-	51				
84 Nuclear reactors, boilers, mchy & mech appliance; parts	574	-	902				
85 Electrical mchy equip parts thereof; sound recorder etc	25	-	122				
90 Optical, photo, cine, meas, checking, precision, etc	-	-	22				
94 Furniture; bedding, mattress, matt support, cushion etc	6	-	11				
95 Toys, games & sports requisites; parts & access thereof	54	-	80				53
96 Miscellaneous manufactured articles.	-	-	221				
97 Works of art, collectors' pieces and antiques.	-	-	838				
98 Special Classification Provisions	7	-	7				
99 Special Transaction - Trade.	103	-	177			23	2
Total	29,870	-	138,138	13		16,929	1,316
Ecuador							
03 Fish & crustacean, mollusc & other aquatic invertebrate	4,302	-	17,842				
06 Live tree & other plant; bulb, root; cut flowers etc	48	-	141				
07 Edible vegetables and certain roots and tubers.	16	-	17				
08 Edible fruit and nuts; peel of citrus fruit or melons.	13,327	-	54,859	98			1,359
09 Coffee, tea, maté and spices.	1,950	-	6,563				9
16 Prep of meat, fish or crustaceans, molluscs etc	-	-	344				
18 Cocoa and cocoa preparations.	1,929	-	4,455				
20 Prep of vegetable, fruit, nuts or other parts of plants	14	-	14				
24 Tobacco and manufactured tobacco substitutes.	7	-	39				
25 Salt; sulphur; earth & ston; plastering mat; lime & cen	-	-	38				
30 Pharmaceutical products.	24	-	24				
42 Articles of leather; saddlery/harness; travel goods etc	10	-	15			4	
44 Wood and articles of wood; wood charcoal.	78	-	305				43
46 Manufactures of straw, esparto/other plaiting mat; etc	-	-	1				
58 Special woven fab; tufted tex fab; lace; tapestries etc	3	-	15				
61 Art of apparel & clothing access, knitted or crocheted.	43	-	173			35	
62 Art of apparel & clothing access, not knitted/crocheted	32	-	137			4	
63 Other made up textile articles; sets; worn clothing etc	4	-	4				
65 Headgear and parts thereof.	1	-	5				
69 Ceramic products.	2	-	2				
70 Glass and glassware.	22	-	22				
98 Special Classification Provisions	-	-	185	185			
99 Special Transaction - Trade.	14	-	24	3			
Total	21,831	-	85,234	287		44	1,412
French Guiana							
83 Miscellaneous articles of base metal.	-	-	41				
84 Nuclear reactors, boilers, mchy & mech appliance; parts	-	-	45				
98 Special Classification Provisions	-	-	56				
Total	-	-	143				
Paraguay							
05 Products of animal origin, nes or included.	-	-	1				
09 Coffee, tea, maté and spices.	-	-	180				
16 Prep of meat, fish or crustaceans, molluscs etc	19	-	120				
41 Raw hides and skins (other than furskins) and leather.	68	-	139				
42 Articles of leather; saddlery/harness; travel goods etc	-	-	10				
62 Art of apparel & clothing access, not knitted/crocheted	3	-	6				
Total	91	-	458				
Peru							
03 Fish & crustacean, mollusc & other aquatic invertebrate	7	-	215				
06 Live tree & other plant; bulb, root; cut flowers etc	119	-	421				
07 Edible vegetables and certain roots and tubers.	18	-	188				
08 Edible fruit and nuts; peel of citrus fruit or melons.	258	-	901				
09 Coffee, tea, maté and spices.	5,100	-	11,018				
16 Prep of meat, fish or crustaceans, molluscs etc	1	-	1				

Table 2. Imports by Country, H.S. Chapter and Province of Clearance  
 Tableau 2. Importations par pays, chapitre S.H. et province de dédouanement

January to December - Janvier à décembre 1988						
Quebec	Ontario	Manitoba	Saskat- chewan	Alberta	British Columbia	Pays/Chapitres S.H.
Québec	Ontario	Manitoba	Saskat- chewan	Alberta	Colombie britannique	
Thousands of dollars - milliers de dollars						
						Colombie (suite)
2,809	94					Autre article tex confectionné; assortiment; friperie & chiffon 63
1	402					Chaussures, guêtres et articles analogues; parties de ces objets. 64
6						Ouvrage en pierre, plâtre, ciment, amiante, mica/matière analogue 68
116	105				229	Produits céramiques. 69
3	951				80	Perle fine/de culture, pierre gemme et métaux préc; monnaies etc 71
	49	1				Outils et outillage, art de coutellerie & couverts de table, etc 82
689	212					Reacteur nucléaire, chaudière, machine, appareil & engin méc; etc 84
12	109					Machines, appareil & mat él & parties; app enregistrement etc 85
11	10					Instr & appareil d'optique, photo/ciné, mesure, contrôle etc 90
	11					Meubles; mobilier medico-chirurgical; articles de literie etc 94
	26					Jouet, jeux, article pour divertissement/sport; parties & acces 95
178	42					Ouvrages divers. 96
	838					Objets d'art, de collection ou d'antiquité. 97
	7					Dispositions de classification spéciale 98
69	55	15	5		5	Transactions spéciales - commerciales. 99
52,261	39,637	2,045	1,572	718	23,642	Total
						Équateur
3,247	13,029	310		322	932	Poissons & crustacés, mollusques & autres invertébrés aquatiques. 03
51	58			17	4	Plantes vivantes et produits de la floriculture. 06
1	15					Légumes, plantes, racines et tubercules alimentaires. 07
14,264	19,044	714	537	5,862	12,978	Fruits comestibles; écorces d'agrumes ou de melons. 08
1,750	1,585	72			3,144	Café, thé, maté et épices. 09
48	283	11				Préparations de viandes, poissons ou crustacés, mollusques etc 16
1,703	2,281	37			432	Cacao et ses préparations. 18
					14	Préparations de légumes, de fruits ou d'autres parties de plantes 20
17	22					Tabacs et succédanés de tabac fabriqués. 24
38						Sel; soufre; terres et pierres; plâtres, chaux et ciments. 25
24						Produits pharmaceutiques. 30
	9					Ouvrage en cuir; bourrellerie ou sellerie; article de voyage, etc 42
25	200				36	Bois, charbon de bois et ouvrages en bois. 44
						Ouvrages de sparterie ou de vannerie. 46
2	9			1	1	Tissus spéciaux; surface tex touffetée; dentelle; tapisserie; etc 58
11	95			19	11	Vêtements et accessoires du vêtement, en bonneterie. 61
9	120				2	Vêtements et accessoires du vêtement, autres qu'en bonneterie. 62
	4					Autre article tex confectionné; assortiment; friperie & chiffon 63
1	3					Coiffures et parties de coiffures. 65
	2					Produits céramiques. 69
	22					Verre et ouvrages en verre. 70
						Dispositions de classification spéciale 98
11	5				3	Transactions spéciales - commerciales. 99
21,221	36,796	1,147	537	6,223	17,563	Total
						Guyane française
	41					Ouvrages divers en métaux communs. 83
45						Reacteur nucléaire, chaudière, machine, appareil & engin méc; etc 84
56						Dispositions de classification spéciale 98
101	41					Total
						Paraguay
1						Autres produits d'origine animale, nds. 05
131	48					Café, thé, maté et épices. 09
120						Préparations de viandes, poissons ou crustacés, mollusques etc 16
139						Peaux (autres que les pelleteries) et cuirs. 41
10	6					Ouvrage en cuir; bourrellerie ou sellerie; article de voyage, etc 42
						Vêtements et accessoires du vêtement, autres qu'en bonneterie. 62
403	55					Total
						Pérou
152	7			12	41	Poissons & crustacés, mollusques & autres invertébrés aquatiques. 03
334	77				9	Plantes vivantes et produits de la floriculture. 06
18	72				98	Légumes, plantes, racines et tubercules alimentaires. 07
117	740				43	Fruits comestibles; écorces d'agrumes ou de melons. 08
5,128	3,835	188			1,865	Café, thé, maté et épices. 09
					1	Préparations de viandes, poissons ou crustacés, mollusques etc 16

\* Y Compris le Yukon et les Territoires du Nord-Ouest

Table 2. Imports by Country, H.S. Chapter and Province of Clearance  
 Tableau 2. Importations par pays, chapitre S.H. et province de dédouanement

Country/H.S. Chapter	All Provinces *			January to December - Janvier à décembre 1988			
	Toutes les provinces *			Newfound-land	Prince Edward Is.	Nova Scotia	New Brunswick
	October-December	January to December					
	Octobre-Décembre	Janvier à décembre					
	1988	1987	1988				
Thousands of dollars - milliers de dollars							
Peru (cont.)							
18 Cocoa and cocoa preparations.	50	-	169				
20 Prep of vegetable, fruit, nuts or other parts of plants	190	-	381				
23 Residues & waste from the food indust; prepr ani fodder	90	-	90				
25 Ores, slag and ash.	20,047	-	53,016				
38 Miscellaneous chemical products.		-	6				
41 Raw hides and skins (other than furskins) and leather.	32	-	101				
42 Articles of leather; saddlery/harness; travel goods etc		-	60				
44 Wood and articles of wood; wood charcoal.	88	-	462				46
51 Wool, fine/coarse animal hair, horsehair yarn & fabric	229	-	765				
52 Cotton.	3,150	-	11,585				
54 Man-made filaments.		-	37				
55 Man-made staple fibres.		-	261				
57 Carpets and other textile floor coverings.		-	2				
58 Special woven fab; tufted tex fab; lace; tapestries etc	11	-	40				
60 Knitted or crocheted fabrics.		-	64				
61 Art of apparel & clothing access, knitted or crocheted.	201	-	751			10	
62 Art of apparel & clothing access, not knitted/crocheted		-	63				
63 Other made up textile articles; sets; worn clothing etc	35	-	127				
65 Headgear and parts thereof.	2	-	7				
68 Art of stone, plaster, cement, asbestos, mica/sim mat	23	-	53				
69 Ceramic products.	9	-	9				
70 Glass and glassware.	3	-	40				
71 Natural/cultured pearls, prec stones & metals, coin etc	14	-	14			1	
74 Copper and articles thereof.	94	-	138				
79 Zinc and articles thereof.	1,014	-	3,202				
84 Nuclear reactors, boilers, mchy & mech appliance; parts	56	-	447			64	
87 Vehicles o/t railw/tramw roll-stock, pts & accessories	30	-	49				
94 Furniture; bedding, mattress, matt support, cushion etc	5	-	28				
96 Miscellaneous manufactured articles.		-	1				
97 Works of art, collectors' pieces and antiques.	9	-	9				
98 Special Classification Provisions		-	46				
99 Special Transaction - Trade.	274	-	1,193				
Total	31,174	-	85,987			75	46
Surinam							
03 Fish & crustacean, mollusc & other aquatic invertebrate	6	-	6				
61 Art of apparel & clothing access, knitted or crocheted.		-	29				
85 Electrical mchy equip parts thereof; sound recorder etc		-	50				
Total	6	-	86				
Uruguay							
01 Live animals.		-	1				
03 Fish & crustacean, mollusc & other aquatic invertebrate		-	3				
05 Products of animal origin, nes or included.		-	242			242	
08 Edible fruit and nuts; peel of citrus fruit or melons.		-	592				592
12 Oil seed, oleagi fruits; miscell grain, seed, fruit etc	270	-	688				
20 Prep of vegetable, fruit, nuts or other parts of plants		-	115				
28 Inorgn chem; compds of prec met, radioact elements etc	36	-	93				
29 Organic chemicals.	47	-	104				
38 Plastics and articles thereof.	6	-	42			3	
40 Rubber and articles thereof.		-	19				
41 Raw hides and skins (other than furskins) and leather.	228	-	972				
42 Articles of leather; saddlery/harness; travel goods etc	193	-	720				
43 Furskins and artificial fur; manufactures thereof.	83	-	110				
51 Wool, fine/coarse animal hair, horsehair yarn & fabric	884	-	5,289				
52 Cotton.		-	17				
55 Man-made staple fibres.		-	1				
58 Special woven fab; tufted tex fab; lace; tapestries etc	1	-	5				
60 Knitted or crocheted fabrics.	27	-	237				
61 Art of apparel & clothing access, knitted or crocheted.	51	-	232				
62 Art of apparel & clothing access, not knitted/crocheted	2	-	36				
69 Ceramic products.	273	-	776			33	38
71 Natural/cultured pearls, prec stones & metals, coin etc		-	622				
73 Articles of iron or steel.		-	33				
76 Aluminium and articles thereof.		-	31				
84 Nuclear reactors, boilers, mchy & mech appliance; parts		-	44				
87 Vehicles o/t railw/tramw roll-stock, pts & accessories	28	-	58				
88 Aircraft, spacecraft, and parts thereof.	30	-	30				
99 Special Transaction - Trade.	5	-	15				
Total	2,169	-	11,141			280	631

\* Includes Yukon and the North West Territories

Table 2. Imports by Country, H.S. Chapter and Province of Clearance  
 Tableau 2. Importations par pays, chapitre S.H. et province de dédouanement

January to December - Janvier à décembre 1988						
Quebec	Ontario	Manitoba	Saskat- chewan	Alberta	British Columbia	Pays/Chapitres S.H.
Québec	Ontario	Manitoba	Saskat- chewan	Alberta	Colombie britannique	
Thousands of dollars - milliers de dollars						
Pérou (suite)						
119	50					Cacao et ses préparations. 18
381						Préparations de légumes, de fruits ou d'autres parties de plantes 20
					90	Résidus & déchets des ind alimentaires; aliment prép pour animaux 23
4				2	53,009	Minerais, scories et cendres. 26
	6					Produits divers des industries chimiques. 38
101						Peaux (autres que les pelleteries) et cuirs. 41
	60					Ouvrage en cuir; bourrellerie ou sellerie; article de voyage, etc 42
74	342					Bois, charbon de bois et ouvrages en bois. 44
724	40					Laine, poils fin ou grossiers; fils et tissus de crin. 51
10,880	705					Coton. 52
37						Filaments synthétiques ou artificiels. 54
261						Fibres synthétiques ou artificielles discontinues. 55
					1	Tapis et autres revêtements de sol en matières textiles. 57
6	19			6	8	Tissus spéciaux; surface tex touffetée; dentelle; tapisserie; etc 58
64						Étoffes de bonneterie. 60
229	405			17	88	Vêtements et accessoires du vêtement, en bonneterie. 61
32	27			2	1	Vêtements et accessoires du vêtement, autres qu'en bonneterie. 62
33	90	2			1	Autre article tex confectionné; assortiment; friperie & chiffon 63
2					5	Coiffures et parties de coiffures. 65
50					2	Ouvrage en pierre, plâtre, ciment, amiante, mica/matière analogue 68
3	5					Produits céramiques. 69
1	39					Verre et ouvrages en verre. 70
	6				6	Perle fine/de culture, pierre gemme et métaux préc; monnaies etc 71
	139					Cuivre et ouvrages en cuivre. 74
2,850	351					Zinc et ouvrages en zinc. 79
219	160		1			Réacteur nucléaire, chaudière, machine, appareil & engin méc; etc 84
48	1					Voiture auto, tract, cyc & autre véh terrestre, leur part & acces 87
	28					Meubles; mobilier médico-chirurgical; articles de literie etc 94
	1					Ouvrages divers. 95
	9					Objets d'art, de collection ou d'antiquité. 97
46						Dispositions de classification spéciale 98
88	5				1,097	Transactions spéciales - commerciales. 99
22,019	7,232	193	2	42	55,374	Total
Surinam						
	6					Poissons & crustacés, mollusques & autres invertébrés aquatiques. 03
	29					Vêtements et accessoires du vêtement, en bonneterie. 61
	50					Machines, appareil & mat él & parties; app enregistrement etc 85
	86					Total
Uruguay						
1						Animaux vivants. 01
	3					Poissons & crustacés, mollusques & autres invertébrés aquatiques. 03
						Autres produits d'origine animale, nda. 05
						Fruits comestibles; écorces d'agrumes ou de melons. 08
185	503					Graine, fruits oléagineux; graines, semences et fruit divers; etc 12
	115					Préparations de légumes, de fruits ou d'autres parties de plantes 20
66	27					Prod chimique inorg; comp inorg/org méta/préc, éléments etc 28
104						Produits chimiques organiques. 29
38						Matières plastiques et ouvrages en ces matières. 39
					19	Caoutchouc et ouvrages en caoutchouc. 40
210	738				22	Peaux (autres que les pelleteries) et cuirs. 41
465	251	1		1		Ouvrage en cuir; bourrellerie ou sellerie; article de voyage, etc 42
48	49				12	Pelleteries et fourrures; pelleteries factices. 43
3,795	1,475	18				Laine, poils fin ou grossiers; fils et tissus de crin. 51
	17					Coton. 52
	1					Fibres synthétiques ou artificielles discontinues. 55
5						Tissus spéciaux; surface tex touffetée; dentelle; tapisserie; etc 58
126	74	30			5	Étoffes de bonneterie. 60
101	127				3	Vêtements et accessoires du vêtement, en bonneterie. 61
3	33					Vêtements et accessoires du vêtement, autres qu'en bonneterie. 62
143	394				166	Produits céramiques. 69
	619				3	Perle fine/de culture, pierre gemme et métaux préc; monnaies etc 71
	33					Ouvrages en fonte, fer ou acier. 73
	31					Aluminium et ouvrages en aluminium. 76
	44					Réacteur nucléaire, chaudière, machine, appareil & engin méc; etc 84
					58	Voiture auto, tract, cyc & autre véh terrestre, leur part & acces 87
					30	Navigation aérienne ou spatiale. 88
4	10					Transactions spéciales - commerciales. 99
5,301	4,551	50		1	324	Total

\* Y Compris le Yukon et les Territoires du Nord-Ouest

Table 2. Imports by Country, H.S. Chapter and Province of Clearance  
 Tableau 2. Importations par pays, chapitre S.H. et province de dédouanement

Country/H.S. Chapter	All Provinces *			January to December - Janvier à décembre 1988			
	Toutes les provinces *			Newfound-land	Prince Edward Is.	Nova Scotia	New Brunswick
	October-December	January to December					
	Octobre-Décembre	Janvier à décembre		Terre-Neuve	Î. Prince-Édouard	Nouvelle-Ecosse	Nouveau-Brunswick
	1988	1987	1988				
Thousands of dollars - milliers de dollars							
Venezuela							
03 Fish & crustacean, mollusc & other aquatic invertebrate	57	-	1,351				958
08 Edible fruit and nuts; peel of citrus fruit or melons.	45	-	153				
09 Coffee, tea, maté and spices.	64	-	653				
11 Prod mill indust; malt; starches; inulin; wheat gluten		-	1				
16 Prep of meat, fish or crustaceans, molluscs etc		-	45				
27 Mineral fuels, oils & product of their distillation; etc	102,301	-	413,758	12,449		102,500	123,131
28 Inorgn chem; compds of prec met, radioact elements etc	8	-	110				
31 Fertilisers.		-	1,866				
32 Tanning/dyeing extract; tannins & derivs; pigm etc	49	-	153				
33 Essential oils & resinoids; perf, cosmetic/toilet prep	25	-	44				
41 Raw hides and skins (other than furskins) and leather.	242	-	842				
52 Cotton.	77	-	103				
60 Knitted or crocheted fabrics.		-	26				
64 Footwear, gaiters and the like; parts of such articles.		-	8				
69 Ceramic products.	48	-	446				
71 Natural/cultured pearls, prec stones & metals, coin etc		-	14,000				
72 Iron and steel.	2,172	-	7,177			1,577	
73 Articles of iron or steel.	9,681	-	13,581				
76 Aluminium and articles thereof.	191	-	545				
82 Tool, implement, cutlery, spoon & fork, of base met etc		-	35				
84 Nuclear reactors, boilers, mchy & mech appliance; parts		-	2				
87 Vehicles o/t railw/tramw roll-stock, pts & accessories	2,745	-	8,180				
88 Aircraft, spacecraft, and parts thereof.		-	31				
96 Miscellaneous manufactured articles.	16	-	106				
98 Special Classification Provisions	29	-	29				
99 Special Transaction - Trade.	2	-	2				
Total	117,761	-	463,261	12,449		104,077	124,080
Bahamas							
03 Fish & crustacean, mollusc & other aquatic invertebrate	496	-	1,058				
05 Products of animal origin, nes or included.	33	-	34				
22 Beverages, spirits and vinegar.	22	-	3,939				
25 Salt; sulphur; earth & ston; plastering mat; lime & cem		-	342	138		204	
27 Mineral fuels, oils & product of their distillation; etc	2,621	-	2,621	2,621			
29 Organic chemicals.	2,267	-	10,238				
30 Pharmaceutical products.		-	48				
38 Miscellaneous chemical products.	6	-	116				
62 Art of apparel & clothing access, not knitted/crocheted		-	277				
71 Natural/cultured pearls, prec stones & metals, coin etc		-	1,476				
73 Articles of iron or steel.		-	321				
74 Copper and articles thereof.		-	3				
83 Miscellaneous articles of base metal.		-	19				
84 Nuclear reactors, boilers, mchy & mech appliance; parts		-	288				
85 Electrical mchy equip parts thereof; sound recorder etc		-	53				
88 Aircraft, spacecraft, and parts thereof.		-	4				
98 Special Classification Provisions		-	1				
99 Special Transaction - Trade.	28	-	32				
Total	5,476	-	20,882	2,759		204	
Bermuda							
22 Beverages, spirits and vinegar.	2	-	172				11
29 Organic chemicals.		-	159				
30 Pharmaceutical products.		-	371				
33 Essential oils & resinoids; perf, cosmetic/toilet prep		-	19				
44 Wood and articles of wood; wood charcoal.		-	4				
49 Printed books, newspapers, pictures & other product etc	2	-	41				
81 Other base metals; cermets; articles thereof.		-	39				
90 Optical, photo, cine, meas, checking, precision, etc		-	130				
97 Works of art, collectors' pieces and antiques.		-	1				
98 Special Classification Provisions	25	-	25			19	
99 Special Transaction - Trade.	1	-	3				
Total	33	-	967			19	11
Belize							
08 Edible fruit and nuts; peel of citrus fruit or melons.		-	29	7			
17 Sugars and sugar confectionery.		-	4,260				2,873
20 Prep of vegetable, fruit, nuts or other parts of plants	3,832	-	7,625				

\* Includes Yukon and the North West Territories



Table 2. Imports by Country, H.S. Chapter and Province of Clearance  
 Tableau 2. Importations par pays, chapitre S.H. et province de dédouanement

January to December - Janvier à décembre 1988						
Quebec	Ontario	Manitoba	Saskat- chewan	Alberta	British Columbia	Pays/Chapitres S.H.
Québec	Ontario	Manitoba	Saskat- chewan	Alberta	Colombie britannique	
Thousands of dollars - milliers de dollars						
<b>Venezuela</b>						
33	298				60	Poissons & crustacés, mollusques & autres invertébrés aquatiques. 03
85	67					Fruits comestibles; écorces d'agrumes ou de melons. 08
5	580	64			3	Café, thé, maté et épices. 09
	1					Prod de mino; malt; amidons & féculés; inuline; gluten de froment 11
25	19					Préparations de viandes, poissons ou crustacés, mollusques etc 16
169,381	6,295					Combustibles minéraux, huiles; matières bitumineuses; cires etc 27
	110					Prod chimique inorg; comp inorg/org méta/préc, éléments etc 28
1,866						Engrais. 31
	153					Extraits tannants/tinctoriaux; tanins; pigments; peinture; etc 32
44						Huile essent & résinoïde; prod de parf/toil prép & prép cosmétique 33
842						Peaux (autres que les pelleteries) et cuirs. 41
78	24					Coton. 52
26						Étoffes de bonneterie. 60
	8					Chaussures, guêtres et articles analogues; parties de ces objets. 64
258	188					Produits céramiques. 69
	14,000					Perle fine/de culture, pierre gemme et métaux préc; monnaies etc 71
853	29				4,717	Fonte, fer et acier. 72
3,809	27				9,743	Douvrages en fonte, fer ou acier. 73
	545					Aluminium et ouvrages en aluminium. 76
	2			35		Outils et outillage, art de coutellerie & couverts de table, etc 82
	8,180					Reacteur nucléaire, chaudière, machine, appareil & engin mec; etc 84
31						Voiture auto, tract, cyc & autre véh terrestre, leur part & acces 87
35	71					Navigation aérienne ou spatiale. 88
	29					Douvrages divers. 96
1	1					Dispositions de classification spéciale 98
						Transactions spéciales - commerciales. 99
177,380	30,637	64		35	14,525	Total
<b>Bahamas</b>						
11	1,047					Poissons & crustacés, mollusques & autres invertébrés aquatiques. 03
	33					Autres produits d'origine animale, n.d.a. 05
	3,939					Boissons, liquides alcooliques et vinaigres. 22
						Sel; soufre; terres et pierres; plâtres, chaux et ciments. 25
	10,238					Combustibles minéraux, huiles; matières bitumineuses; cires etc 27
	48					Produits chimiques organiques. 29
	116					Produits pharmaceutiques. 30
	277					Produits divers des industries chimiques. 38
	1,476					Vêtements et accessoires du vêtement, autres qu'en bonneterie. 62
321						Perle fine/de culture, pierre gemme et métaux préc; monnaies etc 71
3						Douvrages en fonte, fer ou acier. 73
19						Cuivre et ouvrages en cuivre. 74
288						Douvrages divers en métaux communs. 83
47	6					Reacteur nucléaire, chaudière, machine, appareil & engin mec; etc 84
4						Machines, appareil & mat él & parties; app enregistrement etc 85
	1					Navigation aérienne ou spatiale. 88
	32					Dispositions de classification spéciale 98
						Transactions spéciales - commerciales. 99
687	17,219					Total
<b>Bermudes</b>						
159	160					Boissons, liquides alcooliques et vinaigres. 22
						Produits chimiques organiques. 29
	371					Produits pharmaceutiques. 30
4	19					Huile essent & résinoïde; prod de parf/toil prép & prép cosmétique 33
	41					Bois, charbon de bois et ouvrages en bois. 44
	39					Produits de l'édition, presse; autres industries graphiques, etc 49
	130					Autres métaux communs; cermet; ouvrages en ces matières. 81
	1					Instr & appareil d'optique, photo/cine, mesure, contrôle etc 90
	6					Objets d'art, de collection ou d'antiquité. 97
	2					Dispositions de classification spéciale 98
						Transactions spéciales - commerciales. 99
164	772					Total
<b>Belize</b>						
235	21					Fruits comestibles; écorces d'agrumes ou de melons. 08
46	1,152					Sucres et sucreries. 17
	7,579					Préparations de légumes, de fruits ou d'autres parties de plantes 20

Table 2. Imports by Country, H.S. Chapter and Province of Clearance  
 Tableau 2. Importations par pays, chapitre S.H. et province de dédouanement

Country/H.S. Chapter	All Provinces *			January to December - Janvier à décembre 1988			
	Toutes les provinces *			Newfound-land	Prince-Edward Is.	Nova-Scotia	New-Brunswick
	October-December	January to December					
	Octobre-Décembre	Janvier à décembre		Terre-Neuve	Î. Prince-Édouard	Nouvelle-Écosse	Nouveau-Brunswick
	1988	1987	1988				
Thousands of dollars - milliers de dollars							
Belize (cont.)							
44 Wood and articles of wood; wood charcoal.	17	-	58				29
49 Printed books, newspapers, pictures & other product etc		-	15				
64 Footwear, gaiters and the like; parts of such articles.		-	53				
73 Articles of iron or steel.	54	-	289				
76 Aluminium and articles thereof.		-	75				
84 Nuclear reactors, boilers, mchy & mech appliance; parts		-	56				
85 Electrical mchy equip parts thereof; sound recorder etc	395	-	504				
87 Vehicles o/t railw/tramw roll-stock, pts & accessories	91	-	185				
99 Special Transaction - Trade.	1	-	1				
Total	4,404	-	13,165	7			2,903
Barbados							
01 Live animals.		-	44				
03 Fish & crustacean, mollusc & other aquatic invertebrate	4	-	25				
07 Edible vegetables and certain roots and tubers.	54	-	90				
08 Edible fruit and nuts; peel of citrus fruit or melons.		-	26				
09 Coffee, tea, maté and spices.	6	-	6				
17 Sugars and sugar confectionery.	1,580	-	1,911				1,590
21 Miscellaneous edible preparations.	6	-	33				
22 Beverages, spirits and vinegar.	204	-	650	161		11	5
27 Mineral fuels, oils & product of their distillation; etc	917	-	917	917			
34 Soap, organic surface-active agents, washing prep, etc	5	-	10				
49 Printed books, newspapers, pictures & other product etc	39	-	41				
62 Art of apparel & clothing access, not knitted/crocheted		-	23				
71 Natural/cultured pearls, prec stones & metals, coin etc		-	153				
76 Aluminium and articles thereof.		-	11				
82 Tool, implement, cutlery, spoon & fork, of base met etc	45	-	127				
83 Miscellaneous articles of base metal.	75	-	242				
85 Electrical mchy equip parts thereof; sound recorder etc	371	-	2,146				
88 Aircraft, spacecraft, and parts thereof.		-	1				
98 Special Classification Provisions	5	-	36			3	
99 Special Transaction - Trade.	8	-	16				
Total	3,337	-	6,577	1,079		16	1,596
Br. Virgin Is.							
22 Beverages, spirits and vinegar.	24	-	24				
63 Other made up textile articles; sets; worn clothing etc		-	46				
Total	24	-	71				
Jamaica							
03 Fish & crustacean, mollusc & other aquatic invertebrate	35	-	56				
04 Dairy prod; birds' eggs; natural honey; edible prod nes	42	-	130				
06 Live tree & other plant; bulb, root; cut flowers etc	57	-	539				
07 Edible vegetables and certain roots and tubers.	895	-	3,568				
08 Edible fruit and nuts; peel of citrus fruit or melons.	49	-	236				
09 Coffee, tea, maté and spices.	157	-	638				
12 Oil seed, oleagi fruits; miscell grain, seed, fruit etc		-	7				
15 Animal/veg fats & oils & their cleavage products; etc	1	-	35				
17 Sugars and sugar confectionery.	18	-	35				
18 Cocoa and cocoa preparations.	47	-	556				
19 Prep of cereal, flour, starch/milk; pastrycooks' prod	52	-	213				
20 Prep of vegetable, fruit, nuts or other parts of plants	229	-	752				
21 Miscellaneous edible preparations.	82	-	193				
22 Beverages, spirits and vinegar.	1,550	-	4,976	528	39	195	244
24 Tobacco and manufactured tobacco substitutes.	52	-	210			1	
28 Inorgn chem; comds of prec met, radioact elements etc	34,113	-	132,840				
33 Essential oils & resinoids; perf, cosmetic/toilet prep	19	-	34				
44 Wood and articles of wood; wood charcoal.		-	1	1			
55 Man-made staple fibres.		-	62				
60 Knitted or crocheted fabrics.		-	11				
61 Art of apparel & clothing access, knitted or crocheted.	229	-	1,017				
62 Art of apparel & clothing access, not knitted/crocheted	31	-	1,663				
73 Articles of iron or steel.		-	12				
85 Electrical mchy equip parts thereof; sound recorder etc	4	-	10				
88 Aircraft, spacecraft, and parts thereof.		-	7				
90 Optical, photo, cine, meas, checking, precision, etc		-	365				
95 Toys, games & sports requisites; parts & access thereof	376	-	800				

\* Includes Yukon and the North West Territories

Table 2. Imports by Country, H.S. Chapter and Province of Clearance  
 Tableau 2. Importations par pays, chapitre S.H. et province de dédouanement

January to December - Janvier à décembre 1988						
Quebec	Ontario	Manitoba	Saskat- chewan	Alberta	British Columbia	Pays/Chapitres S.H.
Québec	Ontario	Manitoba	Saskat- chewan	Alberta	Colombie britannique	
Thousands of dollars - milliers de dollars						
Belize (suite)						
	38					Bois, charbon de bois et ouvrages en bois. 44
	15					Produits de l'édition, presse; autres industries graphiques, etc 49
	53					Chaussures, guêtres et articles analogues; parties de ces objets. 64
	289					Ouvrages en fonte, fer ou acier. 73
	75					Aluminium et ouvrages en aluminium. 76
	56					Reacteur nucléaire, chaudière, machine, appareil & engin méc; etc 84
	504					Machines, appareil & mat él & parties; app enregistrement etc 85
	184					Voiture auto, tract, cyc & autre véh terrestre, leur part & acces 87
	1					Transactions spéciales - commerciales. 99
282	9,971					1 Total
Barbade						
	44					Animaux vivants. 01
	25					Poissons & crustacés, mollusques & autres invertébrés aquatiques. 03
4	83		1			Legumes, plantes, racines et tubercules alimentaires. 07
	4	21				Fruits comestibles; écorces d'agrumes ou de melons. 08
	6					Café, thé, maté et épices. 09
320						Sucres et sucreries. 17
6	27					Préparations alimentaires diverses. 21
6	231	42	4	85	108	Boissons, liquides alcooliques et vinaigres. 22
	10					Combustibles minéraux, huiles; matières bitumineuses; cires etc 27
	41					Savons, agent de surface organique, prép pr lessive, prép lub, etc 34
16	6					Produits de l'édition, presse; autres industries graphiques, etc 49
	153					Vêtements et accessoires du vêtement, autres qu'en bonneterie. 62
	11					Perle fine/de culture, pierre gemme et métaux préc; monnaies etc 71
	127					Aluminium et ouvrages en aluminium. 76
						Outils et outillage, art de coutellerie & couverts de table, etc 82
	2,143					Ouvrages divers en métaux communs. 83
	1					2 Machines, appareil & mat él & parties; app enregistrement etc 85
54	27					Navigation aérienne ou spatiale. 88
2	12					Dispositions de classification spéciale 98
						Transactions spéciales - commerciales. 99
412	2,960	64	6	85	354	Total
Vierges br. Îles						
	46					24 Boissons, liquides alcooliques et vinaigres. 22
						Autre article tex confectionné; assortiment; friperie & chiffon 63
	46					24 Total
Jamaïque						
	56					Poissons & crustacés, mollusques & autres invertébrés aquatiques. 03
	130					Leits & produits; oeufs d'oiseaux; miel nat; prod comestible, nde 04
5	633					Plantes vivantes et produits de la floriculture. 06
31	3,634				2	Legumes, plantes, racines et tubercules alimentaires. 07
55	179					Fruits comestibles; écorces d'agrumes ou de melons. 08
275	229				131	Café, thé, maté et épices. 09
	7					Graine, fruits oléagineux; graines, semences et fruit divers; etc 12
	35					Graisses & huiles ani/veg; grais aliment élaborées; cires ani etc 15
	35					Sucres et sucreries. 17
	556					Cacao et ses préparations. 18
	213					Prép base de céréales, farines, amidons, féculs/lait; pâtisserie 19
	752					Préparations de légumes, de fruits ou d'autres parties de plantes 20
	193					Préparations alimentaires diverses. 21
836	1,954	132	183	320	526	Boissons, liquides alcooliques et vinaigres. 22
206					2	Tabacs et succédanés de tabac fabriqués. 24
122,299					10,541	Prod chimique inorg; comp inorg/org méta/préc, éléments etc 28
	34					Huil essent & résinoïde; prod de parf/toil prép & prép cosmétique 33
						Bois, charbon de bois et ouvrages en bois. 44
62						Fibres synthétiques ou artificielles discontinues. 55
	11					Étoffes de bonneterie. 60
913	104					Vêtements et accessoires du vêtement, en bonneterie. 61
1,527	136					Vêtements et accessoires du vêtement, autres qu'en bonneterie. 62
	12					Ouvrages en fonte, fer ou acier. 73
2	8					Machines, appareil & mat él & parties; app enregistrement etc 85
7						Navigation aérienne ou spatiale. 88
	365					Instr & appareil d'optique, photo/ciné, mesure, contrôle etc 90
900						Jouet, jeux, article pour divertissement/sport; parties & acces 95

\* Y Compris le Yukon et les Territoires du Nord-Ouest

Table 2. Imports by Country, H.S. Chapter and Province of Clearance  
 Tableau 2. Importations par pays, chapitre S.H. et province de dédouanement

Country/H.S. Chapter	All Provinces = Toutes les provinces =			January to December - Janvier à décembre 1988			
	October- December	January to December		Newfound- land	Prince Edward Is.	Nova Scotia	New Brunswick
	Octobre- Décembre	Janvier à décembre		Terre- Neuve	Î. Prince- Édouard	Nouvelle- Écosse	Nouveau- Brunswick
	1988	1987	1988				
Thousands of dollars - milliers de dollars							
Jamaica (cont.)							
96 Miscellaneous manufactured articles.	103	-	632				
97 Works of art, collectors' pieces and antiques.		-	227				
98 Special Classification Provisions	2	-	2				
99 Special Transaction - Trade.	8	-	21				
<b>Total</b>	<b>38,172</b>	<b>-</b>	<b>150,166</b>	<b>530</b>	<b>39</b>	<b>196</b>	<b>245</b>
Cayman Islands							
09 Coffee, tea, maté and spices.	53	-	53				
12 Oil seed, oleagi fruits; miscell grain, seed, fruit etc		-	39				
84 Nuclear reactors, boilers, mchy & mech appliance; parts		-	21				
<b>Total</b>	<b>53</b>	<b>-</b>	<b>114</b>				
Turks Ca. Is.							
06 Live tree & other plant; bulb, root; cut flowers etc		-	8				
<b>Total</b>		<b>-</b>	<b>8</b>				
Trinidad-Tobago							
03 Fish & crustacean, mollusc & other aquatic invertebrate	338	-	1,245				
07 Edible vegetables and certain roots and tubers.	40	-	177				
08 Edible fruit and nuts; peel of citrus fruit or melons.	10	-	21				
09 Coffee, tea, maté and spices.	5	-	10				
16 Prep of meat, fish or crustaceans, molluscs etc	8	-	163				
18 Cocoa and cocoa preparations.	67	-	188				
20 Prep of vegetable, fruit, nuts or other parts of plants	1	-	37				
21 Miscellaneous edible preparations.	20	-	38				
22 Beverages, spirits and vinegar.	97	-	1,492	80	2		45
27 Mineral fuels, oils & product of their distillation; etc	12,760	-	23,346				
31 Fertilisers.	7,523	-	10,363				
44 Wood and articles of wood; wood charcoal.	1	-	2	2			
49 Printed books, newspapers, pictures & other product etc	7	-	12				
61 Art of apparel & clothing access, knitted or crocheted.		-	7				
63 Other made up textile articles; sets; worn clothing etc	73	-	137				
71 Natural/cultured pearls, prec stones & metals, coin etc	6	-	864				
72 Iron and steel.	2,627	-	17,891			2,055	
84 Nuclear reactors, boilers, mchy & mech appliance; parts		-	31				
85 Electrical mchy equip parts thereof; sound recorder etc		-	49	5			
87 Vehicles o/t railw/tramw roll-stock, pts & accessories		-	20				
88 Aircraft, spacecraft, and parts thereof.	21	-	28	6			
90 Optical, photo, cine, meas, checking, precision, etc	61	-	139				
99 Special Transaction - Trade.	15	-	25				
<b>Total</b>	<b>23,688</b>	<b>-</b>	<b>56,395</b>	<b>105</b>	<b>2</b>	<b>2,055</b>	<b>45</b>
Montserrat							
07 Edible vegetables and certain roots and tubers.	21	-	36				
08 Edible fruit and nuts; peel of citrus fruit or melons.		-	12				
09 Coffee, tea, maté and spices.		-	58				
39 Plastics and articles thereof.	16	-	16				
84 Nuclear reactors, boilers, mchy & mech appliance; parts		-	3				
85 Electrical mchy equip parts thereof; sound recorder etc	9	-	27				
87 Vehicles o/t railw/tramw roll-stock, pts & accessories		-	242				
99 Special Transaction - Trade.		-	1				
<b>Total</b>	<b>49</b>	<b>-</b>	<b>399</b>				
Anguilla							
07 Edible vegetables and certain roots and tubers.		-	30				
08 Edible fruit and nuts; peel of citrus fruit or melons.		-	17				
09 Coffee, tea, maté and spices.		-	49				
63 Other made up textile articles; sets; worn clothing etc		-	5				
71 Natural/cultured pearls, prec stones & metals, coin etc		-	10				
85 Electrical mchy equip parts thereof; sound recorder etc		-	2				
<b>Total</b>		<b>-</b>	<b>117</b>				

Table 2. Imports by Country, H.S. Chapter and Province of Clearance  
 Tableau 2. Importations par pays, chapitre S.H. et province de dédouanement

January to December - Janvier à décembre 1988						
Quebec	Ontario	Manitoba	Saskat- chewan	Alberta	British Columbia	Pays/Chapitres S.H.
Québec	Ontario	Manitoba	Saskat- chewan	Alberta	Colombie britannique	
Thousands of dollars - milliers de dollars						
Jamaïque (suite)						
	632					Ouvrages divers. 96
29	198					Objets d'art, de collection ou d'antiquité. 97
	2					Dispositions de classification spéciale 98
2	17					Transactions spéciales - commerciales. 99
127,158	10,140	132	183	324	11,201	Total
Cayman, Îles						
53						Café, thé, maté et épices. 09
39						Graine, fruits oléagineux; graines, semences et fruit divers; etc 12
21						Reacteur nucléaire, chaudière, machine, appareil & engin mec; etc 84
114						Total
Turks Caicos, î.						
	8					Plantes vivantes et produits de la floriculture. 06
	8					Total
Trinité-Tobago						
19	1,225					Poissons & crustacés, mollusques & autres invertébrés aquatiques. 03
1	175					Légumes, plantes, racines et tubercules alimentaires. 07
	21					Fruits comestibles; écorces d'agrumes ou de melons. 08
	10					Café, thé, maté et épices. 09
	163					Préparations de viandes, poissons ou crustacés, mollusques etc 16
	188					Cacao et ses préparations. 18
	37					Préparations de légumes, de fruits ou d'autres parties de plantes 20
	38					Préparations alimentaires diverses. 21
3	1,347	1				Boissons, liquides alcooliques et vinaigres. 22
23,346						Combustibles minéraux, huiles; matières bitumineuses; cires etc 27
4,811	5,552					Engrais. 31
	12					Bois, charbon de bois et ouvrages en bois. 44
	7					Produits de l'édition, presse; autres industries graphiques, etc 49
97	40					Vêtements et accessoires du vêtement, en bonneterie. 61
	954					Autre article tex confectionne; assortiment; friperie & chiffon 63
	5,678					Perle fine/de culture, pierre gemme et métaux préc; monnaies etc 71
	31				10,157	Fonte, fer et acier. 72
	1					Reacteur nucléaire, chaudière, machine, appareil & engin mec; etc 84
	20				42	Machines, appareil & mat él & parties; app enregistrement etc 85
21						Voiture auto, tract, cyc & autre véh terrestre, leur part & acces 87
67	72					Navigation aérienne ou spatiale. 88
2	22					Instr & appareil d'optique, photo/ciné, mesure, contrôle etc 90
						Transactions spéciales - commerciales. 99
28,371	15,611	1			10,200	Total
Montserrat						
17	10				6	Légumes, plantes, racines et tubercules alimentaires. 07
	58	12				Fruits comestibles; écorces d'agrumes ou de melons. 08
	16					Café, thé, maté et épices. 09
3						Matières plastiques et ouvrages en ces matières. 39
5	21					Reacteur nucléaire, chaudière, machine, appareil & engin mec; etc 84
	242					Machines, appareil & mat él & parties; app enregistrement etc 85
	1					Voiture auto, tract, cyc & autre véh terrestre, leur part & acces 87
						Transactions spéciales - commerciales. 99
27	351	13			6	Total
Anguilla						
	30					Légumes, plantes, racines et tubercules alimentaires. 07
	17					Fruits comestibles; écorces d'agrumes ou de melons. 08
	49					Café, thé, maté et épices. 09
	5					Autre article tex confectionne; assortiment; friperie & chiffon 63
	10					Perle fine/de culture, pierre gemme et métaux préc; monnaies etc 71
2						Machines, appareil & mat él & parties; app enregistrement etc 85
2	114					Total

Table 2. Imports by Country, H.S. Chapter and Province of Clearance  
 Tableau 2. Importations par pays, chapitre S.H. et province de dédouanement

Country/H.S. Chapter	All Provinces *			January to December - Janvier à décembre 1988			
	Toutes les provinces *			Newfound-land	Prince Edward Is.	Nova Scotia	New Brunswick
	October-December	January to December					
	Octobre-Décembre	Janvier à décembre		Terre-Neuve	Î. Prince-Édouard	Nouvelle-Écosse	Nouveau-Brunswick
	1988	1987	1988				
Thousands of dollars - milliers de dollars							
St. Kitts-Nevis							
01 Live animals.	-	-	79				
09 Coffee, tea, maté and spices.	-	-	30				
72 Iron and steel.	-	-	10				
Total	-	-	120				
Antigua-Barbuda							
03 Fish & crustacean, mollusc & other aquatic invertebrate	32	-	52				
08 Edible fruit and nuts; peel of citrus fruit or melons.	-	-	20				
08 Coffee, tea, maté and spices.	15	-	45				
16 Prep of meat, fish or crustaceans, molluscs etc	-	-	85				
19 Prep of cereal, flour, starch/milk; pastrycooks' prod	-	-	27				
76 Aluminium and articles thereof.	-	-	185				
98 Special Classification Provisions	-	-	35				
Total	49	-	452				
Dominica							
02 Meat and edible meat offal.	-	-	101				
06 Live tree & other plant; bulb, root; cut flowers etc	1	-	1				
08 Coffee, tea, maté and spices.	-	-	482				
12 Oil seed, oleagi fruits; miscell grain, seed, fruit etc	-	-	21				
15 Animal/veg fats & oils & their cleavage products; etc	46	-	69				
18 Prep of cereal, flour, starch/milk; pastrycooks' prod	-	-	12				
20 Prep of vegetable, fruit, nuts or other parts of plants	4	-	31				
21 Miscellaneous edible preparations.	6	-	41				
23 Residues & waste from the food indust; prepr ani fodder	-	-	17				
28 Inorgn chem; comds of prec met, radioact elements etc	-	-	25				
29 Organic chemicals.	-	-	438				
38 Miscellaneous chemical products.	2	-	2				
39 Plastics and articles thereof.	-	-	57				
44 Wood and articles of wood; wood charcoal.	-	-	51				
48 Paper & paperboard; art of paper pulp, paper/paperboard	-	-	105				
62 Art of apparel & clothing access, not knitted/crocheted	-	-	59				
63 Other made up textile articles; sets; worn clothing etc	-	-	10				
68 Art of stone, plaster, cement, asbestos, mica/sim mat	-	-	21				
71 Natural/cultured pearls, prec stones & metals, coin etc	-	-	52				
73 Articles of iron or steel.	-	-	2				
82 Tool, implement, cutlery, spoon & fork, of base met etc	-	-	13				
83 Miscellaneous articles of base metal.	-	-	115				
84 Nuclear reactors, boilers, mchy & mech appliance; parts	-	-	857				
85 Electrical mchy equip parts thereof; sound recorder etc	-	-	482				415
87 Vehicles o/t railw/tramw roll-stock, pts & accessories	-	-	27				
90 Optical, photo, cine, meas, checking, precision, etc	-	-	195				
91 Clocks and watches and parts thereof.	-	-	128				
94 Furniture; bedding, mattress, matt support, cushion etc	-	-	105				
99 Special Transaction - Trade.	5	-	7				1
Total	65	-	3,571				417
Grenada							
08 Coffee, tea, maté and spices.	368	-	645				
18 Cocoa and cocoa preparations.	-	-	222				
61 Art of apparel & clothing access, knitted or crocheted.	85	-	137				
Total	454	-	1,005				
Saint Lucia							
07 Edible vegetables and certain roots and tubers.	4	-	48				
08 Edible fruit and nuts; peel of citrus fruit or melons.	26	-	184				9
09 Coffee, tea, maté and spices.	10	-	19				
40 Rubber and articles thereof.	1	-	3				
63 Other made up textile articles; sets; worn clothing etc	-	-	1				
84 Nuclear reactors, boilers, mchy & mech appliance; parts	-	-	1				
99 Special Transaction - Trade.	-	-	1				
Total	43	-	251				9

\* Includes Yukon and the North West Territories

Table 2. Imports by Country, H.S. Chapter and Province of Clearance  
 Tableau 2. Importations par pays, chapitre S.H. et province de dédouanement

January to December - Janvier à décembre 1988						
Quebec	Ontario	Manitoba	Saskat- chewan	Alberta	British Columbia	Pays/Chapitres S.H.
Québec	Ontario	Manitoba	Saskat- chewan	Alberta	Colombie britannique	
Thousands of dollars - milliers de dollars						
						St Kitts-Nevis
	79					Animaux vivants. 01
	30					Café, thé, maté et épices. 09
	10					Fonte, fer et acier. 72
	120					Total
						Antigua-Barbuda
	52					Poissons & crustacés, mollusques & autres invertébrés aquatiques. 03
20						Fruits comestibles; écorces d'agrumes ou de melons. 08
33					12	Café, thé, maté et épices. 09
	27				85	Préparations de viandes, poissons ou crustacés, mollusques etc 16
	185					Prép base de céréales, farines, amidons, féculs/lait; pâtisserie 19
	36					Aluminium et ouvrages en aluminium. 76
						Dispositions de classification spéciale 98
53	302				97	Total
						Dominique
	1				101	Viandes et abats comestibles. 02
134	357					Plantes vivantes et produits de la floriculture. 06
21						Café, thé, maté et épices. 09
	69					Graine, fruits oléagineux; graines, semences et fruit divers; etc 12
					12	Graisses & huiles ani/vég; gras aliment élaborées; cires ani etc 15
4	27					Prép base de céréales, farines, amidons, féculs/lait; pâtisserie 19
5	35					Préparations de légumes, de fruits ou d'autres parties de plantes 20
17						Préparations alimentaires diverses. 21
	26					Résidus & déchets des ind alimentaires: aliment prep pour animaux 23
	438					Prod chimique inorg; comp inorg/org méta/préc, éléments etc 28
	2					Produits chimiques organiques. 29
	3					Produits divers des industries chimiques. 38
	61	54				Matières plastiques et ouvrages en ces matières. 39
106						Bois, charbon de bois et ouvrages en bois. 44
	59					Papiers et carton; ouvrage en pâte de cellulose, en papier/carton 48
						Vêtements et accessoires du vêtement, autres qu'en bonneterie. 62
21					10	Autre article tex confectionné; assortiment; friperie & chiffon 63
52						Ouvrage en pierre, plâtre, ciment, amiante, mica/matière analogue 68
	1					Perle fine/de culture, pierre gemme et métaux préc; monnaies etc 71
	13				1	Ouvrages en fonte, fer ou acier. 73
	103					Outils et outillage, art de coutellerie & couverts de table, etc 82
425	438	4			12	Ouvrages divers en métaux communs. 83
	67					Réacteur nucléaire, chaudière, machine, appareil & engin méc; etc 84
	25					Machines, appareil & mat él & parties; app enregistrement etc 85
146	48			1		Voiture auto, tract, cyc & autre véh terrestre, leur part & acces 87
87	41					Instr & appareil d'optique, photo/ciné, mesure, contrôle etc 90
	78					Horlogerie. 91
	5				26	Meubles; mobilier médico-chirurgical; articles de literie etc 94
						Transactions spéciales - commerciales. 99
1,023	1,905	58		1	164	Total
						Grenade
634	10					Café, thé, maté et épices. 09
137	222					Cacao et ses préparations. 18
						Vêtements et accessoires du vêtement, en bonneterie. 61
772	233					Total
						Sainte-Lucie
	48					Légumes, plantes, racines et tubercules alimentaires. 07
	175					Fruits comestibles; écorces d'agrumes ou de melons. 08
	19					Café, thé, maté et épices. 09
	3					Caoutchouc et ouvrages en caoutchouc. 40
	1					Autre article tex confectionné; assortiment; friperie & chiffon 63
	1					Réacteur nucléaire, chaudière, machine, appareil & engin méc; etc 84
						Transactions spéciales - commerciales. 99
	251					Total

\* Y Compris le Yukon et les Territoires du Nord-Ouest

Table 2. Imports by Country, H.S. Chapter and Province of Clearance  
 Tableau 2. Importations par pays, chapitre S.H. et province de dédouanement

Country/H.S. Chapter	All Provinces *			January to December - Janvier à décembre 1988			
	Toutes les provinces *			Newfound- land	Prince Edward Is.	Nova Scotia	New Brunswick
	October- December	January to December					
	Octobre- Décembre	Janvier à décembre		Terre- Neuve	Î. Prince- Edouard	Nouvelle- Écosse	Nouveau- Brunswick
1988	1987	1988					
Thousands of dollars - milliers de dollars							
St. Vincent Gren.							
07 Edible vegetables and certain roots and tubers.	119	-	328				
08 Edible fruit and nuts; peel of citrus fruit or melons.	4	-	182				
09 Coffee, tea, maté and spices.		-	304				
62 Art of apparel & clothing access, not knitted/crocheted		-	4				
99 Special Transaction - Trade.	2	-	2				
Total	126	-	822				
Costa Rica							
03 Fish & crustacean, mollusc & other aquatic invertebrate	38	-	681				
06 Live tree & other plant; bulb, root; cut flowers etc	103	-	415				
07 Edible vegetables and certain roots and tubers.	65	-	112				
08 Edible fruit and nuts; peel of citrus fruit or melons.	7,207	-	30,126	80			1,154
09 Coffee, tea, maté and spices.	2,076	-	13,216				
12 Oil seed, oleagi fruits; miscell grain, seed, fruit etc		-	38				
16 Prep of meat, fish or crustaceans, molluscs etc		-	14				
18 Cocoa and cocoa preparations.	33	-	33				
20 Prep of vegetable, fruit, nuts or other parts of plants	164	-	651				
30 Pharmaceutical products.		-	373				
33 Essential oils & resinoids; perf, cosmetic/toilet prep	88	-	88				
38 Miscellaneous chemical products.		-	10				
40 Rubber and articles thereof.	15	-	33				
41 Raw hides and skins (other than furskins) and leather.	176	-	297				
54 Man-made filaments.	230	-	1,000				
55 Man-made staple fibres.	356	-	868				
61 Art of apparel & clothing access, knitted or crocheted.	486	-	1,070				
62 Art of apparel & clothing access, not knitted/crocheted	53	-	166				
64 Footwear, gaiters and the like; parts of such articles.		-	55				
69 Ceramic products.	218	-	617				
71 Natural/cultured pearls, prec stones & metals, coin etc		-	305				
83 Miscellaneous articles of base metal.		-	28				
84 Nuclear reactors, boilers, mech & mech appliance; parts		-	3				
85 Electrical mech equip parts thereof; sound recorder etc	126	-	419				
90 Optical, photo, cine, meas, checking, precision, etc	12	-	143				
98 Special Classification Provisions	2	-	38				
99 Special Transaction - Trade.	18	-	28				1
Total	11,474	-	50,838	80			1,156
Cuba							
02 Meat and edible meat offal.	61	-	61				
03 Fish & crustacean, mollusc & other aquatic invertebrate	5,175	-	18,853				7,802
06 Live tree & other plant; bulb, root; cut flowers etc		-	1				
16 Prep of meat, fish or crustaceans, molluscs etc		-	544				544
17 Sugars and sugar confectionery.	4,652	-	29,284				8,856
22 Beverages, spirits and vinegar.	76	-	689				
24 Tobacco and manufactured tobacco substitutes.	246	-	1,006				
26 Ores, slag and ash.		-	516				
48 Printed books, newspapers, pictures & other product etc		-	34				
52 Cotton.		-	231				
56 Wadding, felt & nonwoven; yarns; twine, cordage, etc	51	-	612				
61 Art of apparel & clothing access, knitted or crocheted.		-	88				
62 Art of apparel & clothing access, not knitted/crocheted	606	-	3,576				
63 Other made up textile articles; sets; worn clothing etc	341	-	866				
71 Natural/cultured pearls, prec stones & metals, coin etc	5,175	-	27,310				
72 Iron and steel.		-	2,506			525	316
73 Articles of iron or steel.		-	1				
74 Copper and articles thereof.		-	485				
76 Aluminium and articles thereof.		-	213				
78 Lead and articles thereof.		-	42				
87 Vehicles o/t railw/tramw roll-stock, pts & accessories	49	-	49				
97 Works of art, collectors' pieces and antiques.		-	211				
99 Special Transaction - Trade.	2	-	3				
Total	16,438	-	87,193			525	17,530
Dominican Rep.							
06 Live tree & other plant; bulb, root; cut flowers etc	36	-	88				20
07 Edible vegetables and certain roots and tubers.	149	-	866				15
08 Edible fruit and nuts; peel of citrus fruit or melons.	238	-	1,156				

\* Includes Yukon and the North West Territories



Table 2. Imports by Country, H.S. Chapter and Province of Clearance  
 Tableau 2. Importations par pays, chapitre S.H. et province de dédouanement

January to December - Janvier à décembre 1988						
Quebec	Ontario	Manitoba	Saskat- chewan	Alberta	British Columbia	Pays/Chapitres S.H.
Québec	Ontario	Manitoba	Saskat- chewan	Alberta	Colombie britannique	
Thousands of dollars - milliers de dollars						
						St-Vincent Gren.
	327					Légumes, plantes, racines et tubercules alimentaires. 07
	182					Fruits comestibles; écorces d'agrumes ou de melons. 08
38	265					Café, thé, maté et épices. 09
	4					Vêtements et accessoires du vêtement, autres qu'en bonneterie. 62
	2					Transactions spéciales - commerciales. 99
39	782					Total
Costa Rica						
	612				63	Poissons & crustacés, mollusques & autres invertébrés aquatiques. 03
374	23	2		7	5	Plantes vivantes et produits de la floriculture. 06
29	71				10	Légumes, plantes, racines et tubercules alimentaires. 07
2,218	21,576	2,282	400	611	1,701	Fruits comestibles; écorces d'agrumes ou de melons. 08
2,960	6,959	532		2	2,762	Café, thé, maté et épices. 09
	38					Graine, fruits oléagineux; graines, semences et fruit divers; etc 12
5	8					Préparations de viandes, poissons ou crustacés, mollusques etc 16
	33					Cacao et ses préparations. 18
310	160				180	Préparations de légumes, de fruits ou d'autres parties de plantes 20
	373					Produits pharmaceutiques. 30
	88					Huile essent & résinoïde; prod de parf/toil prép & prép cosmétique 33
	10					Produits divers des industries chimiques. 38
21	8				2	Caoutchouc et ouvrages en caoutchouc. 40
73	224					Peaux (autres que les pelleteries) et cuirs. 41
1,000						Filaments synthétiques ou artificiels. 54
868						Fibres synthétiques ou artificielles discontinues. 55
106	964					Vêtements et accessoires du vêtement, en bonneterie. 61
102	62			1		Vêtements et accessoires du vêtement, autres qu'en bonneterie. 62
55						Chaussures, guêtres et articles analogues; parties de ces objets. 64
	617					Produits céramiques. 69
	305					Perle fine/de culture, pierre gemme et métaux préc; monnaies etc 71
	28					Ouvrages divers en métaux communs. 83
	3					Reacteur nucléaire, chaudière, machine, appareil & engin mec; etc 84
76	236	11		5	88	Machines, appareil & mat él & parties; app enregistrement etc 85
				143		Instr & appareil d'optique, photo/ciné, mesure, contrôle etc 90
	2			36		Dispositions de classification spéciale 98
9	13			1	1	Transactions spéciales - commerciales. 99
8,218	32,524	2,829	400	810	4,817	Total
Cuba						
61						Viandes et abats comestibles. 02
11,050						Poissons & crustacés, mollusques & autres invertébrés aquatiques. 03
						Plantes vivantes et produits de la floriculture. 06
						Préparations de viandes, poissons ou crustacés, mollusques etc 16
11,211	9,205					Sucres et sucreries. 17
673	15					Boissons, liquides alcooliques et vinaigres. 22
140	864			1		Tabacs et succédanés de tabac fabriqués. 24
515						Minerais, scories et cendres. 26
11	22					Produits de l'édition, presse; autres industries graphiques, etc 49
231						Coton. 52
612						Quates, feutres non-tissé; ficelles, cordes et cordages; etc 56
88						Vêtements et accessoires du vêtement, en bonneterie. 61
3,549	26					Vêtements et accessoires du vêtement, autres qu'en bonneterie. 62
686	180					Autre article tex confectionné; assortiment; friperie & chiffon 63
12,289	15,020					Perle fine/de culture, pierre gemme et métaux préc; monnaies etc 71
1,664						Fonte, fer et acier. 72
	1					Ouvrages en fonte, fer ou acier. 73
485						Cuivre et ouvrages en cuivre. 74
213						Aluminium et ouvrages en aluminium. 76
42						Plomb et ouvrages en plomb. 78
					49	Voiture auto, tract, cyc & autre véh terrestre, leur part & acces 87
211						Objets d'art, de collection ou d'antiquité. 97
2	1					Transactions spéciales - commerciales. 99
43,744	25,340			2	49	Total
Rep. Dominicaine						
3	85					Plantes vivantes et produits de la floriculture. 06
153	687		4			Légumes, plantes, racines et tubercules alimentaires. 07
521	583		22		3	Fruits comestibles; écorces d'agrumes ou de melons. 08

Table 2. Imports by Country, H.S. Chapter and Province of Clearance  
 Tableau 2. Importations par pays, chapitre S.H. et province de dédouanement

Country/H.S. Chapter	All Provinces *			January to December - Janvier à décembre 1988			
	Toutes les provinces *			Newfound- land	Prince Edward Is.	Nova Scotia	New Brunswick
	October- December	January to December					
	Octobre- Décembre	Janvier à décembre		Terre- Neuve	Î.Prince- Édouard	Nouvelle- Écosse	Nouveau- Brunswick
	1988	1987	1988				
Thousands of dollars - milliers de dollars							
Dominican Rep. (cont.)							
09 Coffee, tea, maté and spices.	1,177	-	6,378				
14 Vegetable plaiting materials; vegetable products nes	-	-	105				
15 Animal/veg fats & oils & their cleavage products; etc	-	-	114				
17 Sugars and sugar confectionery.	-	-	427				
18 Cocoa and cocoa preparations.	1,067	-	3,399				
20 Prep of vegetable, fruit, nuts or other parts of plants	104	-	172				
24 Tobacco and manufactured tobacco substitutes.	32	-	37				
32 Tanning/dyeing extract; tannins & derivs; pign etc	-	-	20				
39 Plastics and articles thereof.	2	-	27				
42 Articles of leather; saddlery/harness; travel goods etc	-	-	12				
43 Furskins and artificial fur; manufactures thereof.	-	-	63				
61 Art of apparel & clothing access. knitted or crocheted.	62	-	292				
62 Art of apparel & clothing access. not knitted/crocheted.	1,125	-	4,822				
69 Ceramic products.	327	-	648				
71 Natural/cultured pearls, prec stones & metals, coin etc	-	-	4				
72 Iron and steel.	3,727	-	16,808				
75 Nickel and articles thereof.	-	-	741				
84 Nuclear reactors, boilers, mchy & mech appliance; parts	136	-	136				
85 Electrical mchy equip parts thereof; sound recorder etc	-	-	14				
95 Toys, games & sports requisites; parts & access thereof	-	-	5				
96 Miscellaneous manufactured articles.	15	-	89				
98 Special Classification Provisions	-	-	17				
99 Special Transaction - Trade.	23	-	50				7
Total	8,226	-	36,502				42
El Salvador							
08 Edible fruit and nuts; peel of citrus fruit or melons.	-	-	39				
09 Coffee, tea, maté and spices.	4,622	-	37,302			1	
12 Oil seed, oleagi fruits; miscell grain, seed, fruit etc	-	-	62				
44 Wood and articles of wood; wood charcoal.	4	-	4				
52 Cotton.	415	-	697				
61 Art of apparel & clothing access. knitted or crocheted.	-	-	11				
62 Art of apparel & clothing access. not knitted/crocheted	5	-	5				
63 Other made up textile articles; sets; worn clothing etc	9	-	130				
84 Nuclear reactors, boilers, mchy & mech appliance; parts	-	-	34				
85 Electrical mchy equip parts thereof; sound recorder etc	655	-	3,244				
88 Aircraft, spacecraft, and parts thereof.	-	-	40				
98 Special Classification Provisions	-	-	83				
99 Special Transaction - Trade.	11	-	19				
Total	5,736	-	41,686			1	
Guadeloupe							
39 Plastics and articles thereof.	7	-	7				
69 Ceramic products.	-	-	13				
73 Articles of iron or steel.	58	-	86				
82 Tool, implement, cutlery, spoon & fork, of base met etc	-	-	83				
84 Nuclear reactors, boilers, mchy & mech appliance; parts	27	-	78			3	
85 Electrical mchy equip parts thereof; sound recorder etc	-	-	12				
93 Arms and ammunition; parts and accessories thereof.	26	-	26				
99 Special Transaction - Trade.	27	-	27				
Total	148	-	337			3	
Martinique							
06 Live tree & other plant; bulb, root; cut flowers etc	9	-	17				
20 Prep of vegetable, fruit, nuts or other parts of plants	12	-	12				
Total	21	-	29				
Guatemala							
06 Live tree & other plant; bulb, root; cut flowers etc	55	-	128				
07 Edible vegetables and certain roots and tubers.	148	-	293				4
08 Edible fruit and nuts; peel of citrus fruit or melons.	739	-	3,732	2			7
09 Coffee, tea, maté and spices.	7,560	-	30,085				
12 Oil seed, oleagi fruits; miscell grain, seed, fruit etc	99	-	543				
17 Sugars and sugar confectionery.	38	-	104				
18 Cocoa and cocoa preparations.	-	-	55				

\* Includes Yukon and the North West Territories

Table 2. Imports by Country, H.S. Chapter and Province of Clearance  
 Tableau 2. Importations par pays, chapitre S.H. et province de dédouanement

January to December - Janvier à décembre 1988						
Quebec	Ontario	Manitoba	Saskat- chewan	Alberta	British Colombia	Pays/Chapitres S.H.
Québec	Ontario	Manitoba	Saskat- chewan	Alberta	Colombie britannique	
Thousands of dollars - milliers de dollars						
Rép. Dominicaine (suite)						
2,816	2,055	1,067			438	Café, thé, maté et épices. 09
	105					Matières à tresser et autres produits d'origine végétale, nda 14
	114					Graisses & huiles ani/veg; gras aliment élaborées; cires ani etc 15
427						Sucres et sucreries. 17
3,355	44					Cacao et ses préparations. 18
15	156					Préparations de légumes, de fruits ou d'autres parties de plantes 20
6	29				1	Tabacs et succédanés de tabac fabriqués. 24
	20					Extraits tannants/tinctoriaux; tanins; pigments; peinture; etc 32
27						Matières plastiques et ouvrages en ces matières. 39
	12					Ouvrage en cuir; bourrellerie ou sellerie; article de voyage, etc 42
	63					Pelleteries et fourrures; pelleteries factices. 43
11	267				13	Vêtements et accessoires du vêtement, en bonneterie. 61
11	4,660			150		Vêtements et accessoires du vêtement, autres qu'en bonneterie. 62
	648					Produits céramiques. 69
	4					Perle fine/de culture, pierre gemme et métaux préc; monnaies etc 71
16,181	627					Fonte, fer et acier. 72
125	615					Nickel et ouvrages en nickel. 75
	136					Reacteur nucléaire, chaudière, machine, appareil & engin mec; etc 84
	14					Machines, appareil & mat él & parties; app enregistrement etc 85
	5					Jouet, jeux, article pour divertissement/sport; parties & acces 95
	89					Ouvrages divers. 96
					17	Dispositions de classification spéciale 98
7	34		1			Transactions spéciales - commerciales. 99
23,664	11,073	1,067	28	151	474	Total
El Salvador						
8			17	14		Fruits comestibles; écorces d'agrumes ou de melons. 08
10,725	9,361	58			17,153	Café, thé, maté et épices. 09
20	41					Graine, fruits oléagineux; graines, semences et fruit divers; etc 12
	4					Bois, charbon de bois et ouvrages en bois. 44
686					11	Coton. 52
	11					Vêtements et accessoires du vêtement, en bonneterie. 61
	5					Vêtements et accessoires du vêtement, autres qu'en bonneterie. 62
	130					Autre article tex confectionné; assortiment; friperie & chiffon 63
	34					Reacteur nucléaire, chaudière, machine, appareil & engin mec; etc 84
953	1,493	1		795		Machines, appareil & mat él & parties; app enregistrement etc 85
					40	Navigation aérienne ou spatiale. 88
	93					Dispositions de classification spéciale 98
5	14					Transactions spéciales - commerciales. 99
12,400	11,192	61	17	810	17,204	Total
Guadeloupe						
	7					Matières plastiques et ouvrages en ces matières. 39
	13					Produits céramiques. 69
24	62					Ouvrages en fonte, fer ou acier. 73
	83					Outils et outillage, art de coutellerie & couverts de table, etc 82
13	58			2		Reacteur nucléaire, chaudière, machine, appareil & engin mec; etc 84
	12					Machines, appareil & mat él & parties; app enregistrement etc 85
	26					Armes, munitions et leurs parties et accessoires 93
25	2					Transactions spéciales - commerciales. 99
63	268			3		Total
Martinique						
17						Plantes vivantes et produits de la floriculture. 06
12						Préparations de légumes, de fruits ou d'autres parties de plantes 20
29						Total
Guatemala						
29	20	3		29	45	Plantes vivantes et produits de la floriculture. 06
119	168					Légumes, plantes, racines et tubercules alimentaires. 07
135	262	883	1,922	472	46	Fruits comestibles; écorces d'agrumes ou de melons. 08
13,985	9,966	653		2	5,477	Café, thé, maté et épices. 09
356	81				106	Graine, fruits oléagineux; graines, semences et fruit divers; etc 12
104						Sucres et sucreries. 17
55						Cacao et ses préparations. 18

Table 2. Imports by Country, H.S. Chapter and Province of Clearance  
 Tableau 2. Importations par pays, chapitre S.H. et province de dédouanement

Country/H.S. Chapter	All Provinces = Toutes les provinces =			January to December - Janvier à décembre 1988			
	October- December	January to December		Newfound- land	Prince Edward Is.	Nova Scotia	New Brunswick
	Octobre- Décembre	Janvier à décembre		Terre- Neuve	Î. Prince- Édouard	Nouvelle- Écosse	Nouveau- Brunswick
	1988	1987	1988				
Thousands of dollars - milliers de dollars							
Guatemala (cont.)							
37 Photographic or cinematographic goods.		-	23				
40 Rubber and articles thereof.	78	-	116				
42 Articles of leather; saddlery/harness; travel goods etc	3	-	36				
44 Wood and articles of wood; wood charcoal.	2	-	2				
52 Cotton.	48	-	445				
54 Man-made filaments.		-	20				
55 Man-made staple fibres.		-	2				
58 Special woven fab; tufted tex fab; lace; tapestries etc		-	225				
62 Art of apparel & clothing access, not knitted/crocheted	73	-	2,452			4	
63 Other made up textile articles; sets; worn clothing etc	82	-	266				
69 Ceramic products.	1	-	2				
71 Natural/cultured pearls, prec stones & metals, coin etc	1	-	2			1	
99 Special Transaction - Trade.	9	-	15			2	
Total	8,943	-	38,559	2		9	12
Haiti							
01 Live animals.	1	-	2				
03 Fish & crustacean, mollusc & other aquatic invertebrate	66	-	66				
06 Live tree & other plant; bulb, root; cut flowers etc	12	-	20				
08 Edible fruit and nuts; peel of citrus fruit or melons.	19	-	342				
16 Prep of meat, fish or crustaceans, molluscs etc		-	29				
18 Cocoa and cocoa preparations.		-	165				
20 Prep of vegetable, fruit, nuts or other parts of plants		-	22				
22 Beverages, spirits and vinegar.		-	49				
33 Essential oils & resinoids; perf, cosmetic/toilet prep	8	-	9				
39 Plastics and articles thereof.		-	6				
41 Raw hides and skins (other than furskins) and leather.	211	-	557				
42 Articles of leather; saddlery/harness; travel goods etc	8	-	43				
44 Wood and articles of wood; wood charcoal.	8	-	108				
46 Manufactures of straw, esparto/other plaiting mat; etc	23	-	109				
56 Hadding, felt & nonwoven; yarns; twine, cordage, etc		-	31				
57 Carpets and other textile floor coverings.	2	-	8				
61 Art of apparel & clothing access, knitted or crocheted.	299	-	699				
62 Art of apparel & clothing access, not knitted/crocheted		-	47				
63 Other made up textile articles; sets; worn clothing etc	923	-	2,492				
69 Ceramic products.	1	-	1				
71 Natural/cultured pearls, prec stones & metals, coin etc	2	-	2				
74 Copper and articles thereof.	77	-	331				
80 Tin and articles thereof.	3	-	4				
84 Nuclear reactors, boilers, mchy & mech appliance; parts		-	2				
85 Electrical mchy equip parts thereof; sound recorder etc	117	-	168				
87 Vehicles o/t railw/tramw roll-stock, pts & accessories		-	19				
95 Toys, games & sports requisites; parts & access thereof	133	-	2,098				
99 Special Transaction - Trade.	5	-	7				
Total	1,848	-	7,453				
Honduras							
01 Live animals.	8	-	41				
03 Fish & crustacean, mollusc & other aquatic invertebrate	166	-	580				
06 Live tree & other plant; bulb, root; cut flowers etc	1	-	4				
08 Edible fruit and nuts; peel of citrus fruit or melons.	4,022	-	17,794	389			4,061
09 Coffee, tea, maté and spices.	2,557	-	8,441				
20 Prep of vegetable, fruit, nuts or other parts of plants	24	-	24				24
24 Tobacco and manufactured tobacco substitutes.	17	-	130				
38 Miscellaneous chemical products.	18	-	18				
44 Wood and articles of wood; wood charcoal.	111	-	737				3
62 Art of apparel & clothing access, not knitted/crocheted	1	-	3				
94 Furniture; bedding, mattress, matt support, cushion etc	13	-	25				
95 Toys, games & sports requisites; parts & access thereof	45	-	78				
99 Special Transaction - Trade.	5	-	6				
Total	6,991	-	27,887	389			4,090
Mexico							
01 Live animals.	31	-	83				
03 Fish & crustacean, mollusc & other aquatic invertebrate	1,760	-	3,733				
05 Products of animal origin, nes or included.		-	4				
06 Live tree & other plant; bulb, root; cut flowers etc	196	-	705				

Table 2. Imports by Country, H.S. Chapter and Province of Clearance  
 Tableau 2. Importations par pays, chapitre S.H. et province de dédouanement

January to December - Janvier à décembre 1988						
Quebec	Ontario	Manitoba	Saskat- chewan	Alberta	British Columbia	Pays/Chapitres S.H.
Québec	Ontario	Manitoba	Saskat- chewan	Alberta	Colombie britannique	
Thousands of dollars - milliers de dollars						
Guatemala (suite)						
	23					Produits photographiques ou cinématographiques. 37
116	33					Caoutchouc et ouvrages en caoutchouc. 40
	2				1	Ouvrage en cuir; bourrellerie ou sellerie; article de voyage, etc 42
359	85					Bois, charbon de bois et ouvrages en bois. 44
4	16					Coton. 52
2						Filaments synthétiques ou artificiels. 54
224						Fibres synthétiques ou artificielles discontinues. 55
2,385	34				28	Tissus spéciaux; surface tex touffetée; dentelle; tapisserie; etc 58
178	88					Vêtements et accessoires du vêtement, autres qu'en bonneterie. 62
	2					Autre article tex confectionné; assortiment; friperie & chiffon 63
						Produits céramiques. 69
3	5			1	1	Perle fine/de culture, pierre gemme et métaux préc; monnaies etc 71
						Transactions spéciales - commerciales. 99
18,061	10,793	1,539	1,922	508	5,708	Total
Haïti						
1						Animaux vivants. 01
1	65					Poissons & crustacés, mollusques & autres invertébrés aquatiques. 03
	20					Plantes vivantes et produits de la floriculture. 06
338			1			Fruits comestibles; écorces d'agrumes ou de melons. 08
165	29					Préparations de viandes, poissons ou crustacés, mollusques etc 16
22						Cacao et ses préparations. 18
49						Préparations de légumes, de fruits ou d'autres parties de plantes 20
5	3					Boissons, liquides alcooliques et vinaigres. 22
	5					Huile essent & résinoïde; prod de parf/toil prép & prép cosmétique 33
557						Matières plastiques et ouvrages en ces matières. 39
43						Peaux (autres que les pelleteries) et cuirs. 41
7	101					Ouvrage en cuir; bourrellerie ou sellerie; article de voyage, etc 42
1	108					Bois, charbon de bois et ouvrages en bois. 44
31						Ouvrages de sparterie ou de vannerie. 46
699	8					Dattes, feutres non-tissés; ficelles, cordes et cordages; etc 56
						Tapis et autres revêtements de sol en matières textiles. 57
	47					Vêtements et accessoires du vêtement, en bonneterie. 61
	2,492					Vêtements et accessoires du vêtement, autres qu'en bonneterie. 62
1						Autre article tex confectionné; assortiment; friperie & chiffon 63
2						Produits céramiques. 69
331						Perle fine/de culture, pierre gemme et métaux préc; monnaies etc 71
	3					Cuivre et ouvrages en cuivre. 74
	2					Étain et ouvrages en étain. 80
65	103					Réacteur nucléaire, chaudière, machine, appareil & engin méc; etc 84
	19					Machines, appareil & matériel & parties; app enregistrement etc 85
66	1,690	46		22	273	Voiture auto, tract, cyc & autre véh terrestre, leur part & acces 87
5	1					Jouet, jeux, article pour divertissement/sport; parties & acces 95
2,401	4,706	46	1	23	273	Transactions spéciales - commerciales. 99
Total						
Hondures						
23	4			2	11	Animaux vivants. 01
172	384				23	Poissons & crustacés, mollusques & autres invertébrés aquatiques. 03
1	3					Plantes vivantes et produits de la floriculture. 06
6,172	6,844	98	71	42	115	Fruits comestibles; écorces d'agrumes ou de melons. 08
5,483	2,754	129			72	Café, thé, maté et épices. 09
						Préparations de légumes, de fruits ou d'autres parties de plantes 20
32	95				2	Tabacs et succédanés de tabac fabriqués. 24
18						Produits divers des industries chimiques. 28
133	27	569		3		Bois, charbon de bois et ouvrages en bois. 44
	3					Vêtements et accessoires du vêtement, autres qu'en bonneterie. 62
25						Meubles; mobilier médico-chirurgical; articles de literie etc 94
78						Jouet, jeux, article pour divertissement/sport; parties & acces 95
3						Transactions spéciales - commerciales. 99
12,146	10,118	797	71	47	225	Total
Mexique						
30	53					Animaux vivants. 01
38	3,622				72	Poissons & crustacés, mollusques & autres invertébrés aquatiques. 03
4						Autres produits d'origine animale, nda. 05
96	128			6	473	Plantes vivantes et produits de la floriculture. 06

Table 2. Imports by Country, H.S. Chapter and Province of Clearance  
 Tableau 2. Importations par pays, chapitre S.H. et province de dédouanement

Country/H.S. Chapter	All Provinces *			January to December - Janvier à décembre 1988			
	Toutes les provinces *			Newfound-land	Prince Edward Is.	Nova Scotia	New Brunswick
	October-December	January to December					
	Octobre-Décembre	Janvier à décembre		Terre-Neuve	Î. Prince-Édouard	Nouvelle-Écosse	Nouveau-Brunswick
	1988	1987	1988				
Thousands of dollars - milliers de dollars							
Mexico (cont.)							
07 Edible vegetables and certain roots and tubers.	5,212	-	33,642	3	1	13	533
08 Edible fruit and nuts; peel of citrus fruit or melons.	3,971	-	26,088			7	75
09 Coffee, tea, maté and spices.	7,696	-	30,218				
12 Dill seed, oleagi fruits; miscell grain, seed, fruit etc	401	-	1,727				27
13 Lac; gums, resins & other vegetable saps & extracts.	-	-	177				
14 Vegetable plaiting materials; vegetable products nes	299	-	778			4	26
16 Prep of meat, fish or crustaceans, molluscs etc	-	-	194				
17 Sugars and sugar confectionery.	96	-	2,053				
18 Cocoa and cocoa preparations.	423	-	1,762				
20 Prep of vegetable, fruit, nuts or other parts of plants	862	-	11,006	28		391	364
21 Miscellaneous edible preparations.	-	-	47				
22 Beverages, spirits and vinegar.	3,951	-	12,639	34	16	325	34
23 Residues & waste from the food indust; prepr ani fodder	241	-	550				
25 Salt; sulphur; earth & stone; plastering mat; lime & cen	7,787	-	24,034			123	
26 Ores, slag and ash.	9,274	-	44,588				
27 Mineral fuels, oils & product of their distillation;etc	11,548	-	59,753				4,395
28 Inorgn chem; compds of prec met, radioact elements etc	121	-	427				22
29 Organic chemicals.	2,945	-	9,355				317
30 Pharmaceutical products.	291	-	817				
31 Fertilisers.	-	-	110				
32 Tanning/dyeing extract; tannins & derivs; pign etc	-	-	23				
33 Essential oils & resinoids; perf, cosmetic/toilet prep	-	-	15				
34 Soap, organic surface-active agents, washing prep, etc	307	-	1,175				
35 Albuminoid subs; modified starches; glues; enzymes.	50	-	178				
37 Photographic or cinematographic goods.	43	-	738				
38 Miscellaneous chemical products.	70	-	552				
39 Plastics and articles thereof.	805	-	3,857				75
40 Rubber and articles thereof.	404	-	1,243				22
41 Raw hides and skins (other than furskins) and leather.	47	-	169				
42 Articles of leather; saddlery/harness; travel goods etc	209	-	665				1
44 Wood and articles of wood; wood charcoal.	146	-	613				
46 Manufactures of straw, esparto/other plaiting mat; etc	104	-	315				
48 Paper & paperboard; art of paper pulp, paper/paperboard	727	-	4,114				
49 Printed books, newspapers, pictures & other product etc	18	-	43				
51 Wool, fine/coarse animal hair, horsehair yarn & fabric	1,948	-	4,940				
52 Cotton.	158	-	873				
53 Other vegetable textile fibres; paper yarn & woven fab	-	-	16				
54 Man-made filaments.	2,715	-	9,026			1	
55 Man-made staple fibres.	1,509	-	8,567				
56 Wadding, felt & nonwoven; yarns; twine, cordage, etc	81	-	1,125				37
57 Carpets and other textile floor coverings.	2,853	-	6,279				
58 Special woven fab; tufted tex fab; lace; tapestries etc	42	-	776				
59 Impregnated, coated, cover/laminated textile fabric etc	46	-	74				
60 Knitted or crocheted fabrics.	188	-	359				
61 Art of apparel & clothing access, knitted or crocheted.	64	-	736				
62 Art of apparel & clothing access, not knitted/crocheted	540	-	3,646			4	
63 Other made up textile articles; sets; worn clothing etc	64	-	328				
64 Footwear, gaiters and the like; parts of such articles.	968	-	3,174				
65 Headgear and parts thereof.	50	-	229			13	
66 Umbrellas, walking-sticks, seat-sticks, whips, etc	1	-	1				
67 Prepr feathers & down; arti flower; articles human hair	2	-	5				
68 Art of stone, plaster, cement, asbestos, mica/sim mat	234	-	810				15
69 Ceramic products.	1,689	-	6,156				97
70 Glass and glassware.	4,310	-	11,949				
71 Natural/cultured pearls, prec stones & metals, coin etc	1,897	-	71,590			27	5
72 Iron and steel.	6,061	-	25,081				
73 Articles of iron or steel.	4,532	-	13,530				42
74 Copper and articles thereof.	594	-	1,324				
75 Nickel and articles thereof.	1	-	31				
76 Aluminium and articles thereof.	42	-	584				
78 Lead and articles thereof.	1,406	-	4,568				
80 Tin and articles thereof.	1	-	2				
82 Tool, implement, cutlery, spoon & fork, of base met etc	779	-	2,262				
83 Miscellaneous articles of base metal.	347	-	1,236				
84 Nuclear reactors, boilers, mchy & mech appliance; parts	115,012	-	388,885			95	133
85 Electrical mchy equip parts thereof; sound recorder etc	70,897	-	243,556			295	6
86 Railw/tramw locom, rolling-stock & parts thereof; etc	406	-	450				
87 Vehicles o/t railw/tramw roll-stock, pts & accessories	51,086	-	189,271				37
88 Aircraft, spacecraft, and parts thereof.	1	-	53				
90 Optical, photo, cine, meas, checking, precision, etc	2,163	-	8,436				
91 Clocks and watches and parts thereof.	-	-	178				
92 Musical instruments; parts and access of such articles	2	-	6				
93 Arms and ammunition; parts and accessories thereof.	-	-	71				

\* Includes Yukon and the North West Territories

Table 2. Imports by Country, H.S. Chapter and Province of Clearance  
 Tableau 2. Importations par pays, chapitre S.H. et province de dédouanement

January to December - Janvier à décembre 1988						
Quebec	Ontario	Manitoba	Saskatchewan	Alberta	British Columbia	Pays/Chapitres S.H.
Québec	Ontario	Manitoba	Saskatchewan	Alberta	Colombie britannique	
Thousands of dollars - milliers de dollars						
						Mexique (suite)
6,881	10,962	1,083	261	5,076	8,825	légumes, plantes, racines et tubercules alimentaires. 07
3,954	7,195	1,560	1,437	5,938	5,919	Fruits comestibles; écorces d'agrumes ou de melons. 08
8,205	12,243	322	79	63	9,304	Café, thé, maté et épices. 09
159	929	23		71	515	Graine, fruits oléagineux; graines, semences et fruit divers; etc 12
	177					Gommés, résines et autres sucres et extraits végétaux. 13
102	469	144	30			Matières à tresser et autres produits d'origine végétale, nda 14
	183				11	Préparations de viandes, poissons ou crustacés, mollusques etc 15
2,012		38			2	Sucres et sucreries. 17
1,619	142					Cacao et ses préparations. 18
588	7,417	424		976	813	Préparations de légumes, de fruits ou d'autres parties de plantes 20
	16				29	Préparations alimentaires diverses. 21
702	5,955	113	629	2,704	2,121	Boissons, liquides alcooliques et vinaigrés. 22
	371				178	Résidus & déchets des ind alimentaires; aliment prép pour animaux 23
2,133	15,301		107	19	6,348	Sel; soufre; terres et pierres; plâtres, chaux et ciments. 25
44,588						Minerais, scories et cendres. 26
55,358						Combustibles minéraux, huiles; matières bitumineuses; cires etc 27
6	143	241		13		Prod chimique inorg; comp inorg/org meta/préc, éléments etc 28
2,551	5,781		252		442	Produits chimiques organiques. 29
37	751		2		25	Produits pharmaceutiques. 30
					110	Engrais. 31
	23					Extraits tannants/tinctoriaux; tanins; pigments; peinture; etc 32
13					1	Huile essent & résinoïde; prod de parf/toil prép & prép cosmétique 33
593	553				29	Sevons, agent de surface organique, prép pr lessive, prép lub,etc 34
	178					Mati albuminoïde; prod à base d'amidon/fécule mod; colle; enzyme 35
	738					Produits photographiques ou cinématographiques. 37
128	338		59		25	Produits divers des industries chimiques. 38
1,294	2,226	4		161	94	Matières plastiques et ouvrages en ces matières. 39
271	941	1			6	Caoutchouc et ouvrages en caoutchouc. 40
127	36				4	Peaux (autres que les pelleteries) et cuirs. 41
163	173	29	7	204	85	Ouvrage en cuir; bourrellerie ou sellerie; article de voyage, etc 42
43	217	19	2	167	163	Bois, charbon de bois et ouvrages en bois. 44
4	301	1			6	Ouvrages de sparterie ou de vannerie. 46
3,232	545		4	45	186	Papiers et carton; ouvrage en pâte de cellulose, en papier/carton 48
	41				1	Produits de l'édition, presse; autres industries graphiques, etc 49
4,906	33					Laine, poils fin ou grossiers; fils et tissus de crin. 51
585	288					Coton. 52
16						Autres fibres textiles végétales; fils & tissus de fils de papier 53
5,498	3,405			19	100	Filaments synthétiques ou artificiels. 54
6,503	1,985			2	75	Fibres synthétiques ou artificielles discontinues. 55
628	291	61	53	19	34	Quates, feutres non-tissés; ficelles, cordes et cordages; etc 56
	4,280	55			1,932	Tapis et autres revêtements de sol en matières textiles. 57
742	30				2	Tissus spéciaux; surface tex touffetée; dentelle; tapisserie; etc 58
74						Tissus imprégnés, enduits, recouverts ou stratifiés; etc 59
359						Etoffes de bonneterie. 60
201	432	19		6	75	Vêtements et accessoires du vêtement, en bonneterie. 61
1,386	2,166	1	1	27	58	Vêtements et accessoires du vêtement, autres qu'en bonneterie. 62
92	143	26		41	23	Autre article tex confectionné; assortiment; friperie & chiffon 63
732	726	3	32	1,352	327	Chaussures, guêtres et articles analogues; parties de ces objets. 64
51	64		17	75	7	Coiffures et parties de coiffures. 65
		1				Parapluies, ombrelles, parasols, cannes, canne-siège, fouets, etc 66
3					1	Plume & duvet apprêtés & art en plume/duvet; fleur arti; etc 67
281	358			20	134	Ouvrage en pierre, plâtre, ciment, amiante, mica/matière analogue 68
478	4,624	139	126	289	400	Produits céramiques. 69
508	11,078	73		138	150	Verre et ouvrages en verre. 70
261	71,010	6	6	28	239	Perle fine/de culture, pierre gemme et métaux préc; monnaies etc 71
7,957	4,331	1,171		267	11,353	Fonte, fer et acier. 72
507	11,754	143		666	416	Ouvrages en fonte, fer ou acier. 73
973	276			49	24	Cuivre et ouvrages en cuivre. 74
6	21				2	Nickel et ouvrages en nickel. 75
304	208				70	Aluminium et ouvrages en aluminium. 76
82	4,485					Plomb et ouvrages en plomb. 78
1						Étain et ouvrages en étain. 80
103	1,613			544		Outils et outillage, art de coutellerie & couverts de table, etc 82
399	751		1	24	5	Ouvrages divers en métaux communs. 83
1,464	379,271	4,247	40	534	3,098	Reacteur nucléaire, chaudière, machine, appareil & engin méc; etc 84
18,389	220,358	1,603	62	1,109	1,732	Machines, appareil & matériel & parties; app enregistrement etc 85
5		76			368	Véhicules & matériel pour voies ferrées et leurs parties; etc 86
608	187,565	79	40	532	407	Voiture auto, tract, cyc & autre veh terrestre, leur part & acces 87
2	50					Navigation aérienne ou spatiale. 88
2	8,404	24		3		Instr & appareil d'optique, photo/ciné, mesure, contrôle etc 90
	178					Horlogerie. 91
					5	Instruments de musique; parties & accessoires de ces instruments. 92
	71					Armes, munitions et leurs parties et accessoires 93

\* Y Compris le Yukon et les Territoires du Nord-Ouest

Table 2. Imports by Country, H.S. Chapter and Province of Clearance  
 Tableau 2. Importations par pays, chapitre S.H. et province de dédouanement

Country/H.S. Chapter	All Provinces *			January to December - Janvier à décembre 1988			
	Toutes les provinces *			Newfound- land	Prince Edward Is.	Nova Scotia	New Brunswick
	October- December	January to December					
	Octobre- Décembre	Janvier à décembre		Terre- Neuve	Î. Prince- Édouard	Nouvelle- Écosse	Nouveau- Brunswick
	1988	1987	1988				
Thousands of dollars - milliers de dollars							
Mexico (cont.)							
94 Furniture; bedding, mattress, matt support, cushion etc	6,919	-	8,675			21	
95 Toys, games & sports requisites; parts & access thereof	2,734	-	7,387				
96 Miscellaneous manufactured articles.	1,073	-	4,574				
97 Works of art, collectors' pieces and antiques.	35	-	144				
98 Special Classification Provisions	103	-	3,619				
99 Special Transaction - Trade.	2,189	-	6,968	23		64	91
Total	345,925	-	1,319,782	90	18	1,393	6,366
Neth. Antilles							
04 Dairy prod; birds' eggs; natural honey; edible prod nes	85	-	107				
06 Live tree & other plant; bulb, root; cut flowers etc	39	-	233				
22 Beverages, spirits and vinegar.		-	54				
25 Salt; sulphur; earth & ston; plastering mat; lime & cem		-	1,065				
27 Mineral fuels, oils & product of their distillation; etc	8,925	-	18,540	1,549		2,022	
28 Inorgn chem; compps of prec met, radioact elements etc		-	181			96	
29 Organic chemicals.	3	-	3				
35 Albuminoidal subs; modified starches; glues; enzymes.		-	6				
39 Plastics and articles thereof.		-	87				
40 Rubber and articles thereof.		-	22				
43 Furskins and artificial fur; manufactures thereof.		-	133				
49 Printed books, newspapers, pictures & other product etc	7	-	7				
67 Prepr feathers & down; arti flower; articles human hair		-	15				
73 Articles of iron or steel.		-	32				
74 Copper and articles thereof.		-	55				
76 Aluminium and articles thereof.		-	16				
84 Nuclear reactors, boilers, mchy & mech appliance; parts		-	97				
85 Electrical mchy equip parts thereof; sound recorder etc	99	-	224				
87 Vehicles o/t railw/tramw roll-stock, pts & accessories		-	2				
90 Optical, photo, cine, meas, checking, precision, etc	27	-	31				
99 Special Transaction - Trade.	9	-	10				
Total	9,187	-	20,927	1,549		2,118	
Nicaragua							
02 Meat and edible meat offal.	4,854	-	23,025				22,590
03 Fish & crustacean, mollusc & other aquatic invertebrate	1,950	-	7,709				4,060
08 Edible fruit and nuts; peel of citrus fruit or melons.	13	-	13				
09 Coffee, tea, maté and spices.	72	-	284				
12 Oil seed, oleagi fruits; miscell grain, seed, fruit etc		-	71				16
16 Prep of meat, fish or crustaceans, molluscs etc		-	232				232
18 Cocoa and cocoa preparations.	534	-	534				
22 Beverages, spirits and vinegar.		-	124				
24 Tobacco and manufactured tobacco substitutes.		-	40				
27 Mineral fuels, oils & product of their distillation; etc	15,338	-	15,338				15,338
71 Natural/cultured pearls, prec stones & metals, coin etc	4,045	-	17,118				
90 Optical, photo, cine, meas, checking, precision, etc		-	41				
Total	26,809	-	64,537				42,238
Panama							
03 Fish & crustacean, mollusc & other aquatic invertebrate	59	-	1,069				
08 Edible fruit and nuts; peel of citrus fruit or melons.	4,538	-	24,620	380		21	4,402
09 Coffee, tea, maté and spices.	694	-	2,056				
12 Oil seed, oleagi fruits; miscell grain, seed, fruit etc		-	22				
16 Prep of meat, fish or crustaceans, molluscs etc		-	68				
29 Organic chemicals.		-	305				
30 Pharmaceutical products.	426	-	1,766				
37 Photographic or cinematographic goods.		-	274				
40 Rubber and articles thereof.	39	-	149				
52 Cotton.	27	-	27				
54 Man-made filaments.		-	36				
61 Art of apparel & clothing access, knitted or crocheted.		-	31				
62 Art of apparel & clothing access, not knitted/crocheted		-	70				
63 Other made up textile articles; sets; worn clothing etc	5	-	53				
72 Iron and steel.		-	13				
84 Nuclear reactors, boilers, mchy & mech appliance; parts		-	13				
90 Optical, photo, cine, meas, checking, precision, etc		-	116				
91 Clocks and watches and parts thereof.		-	58				
94 Furniture; bedding, mattress, matt support, cushion etc		-	20				

\* Includes Yukon and the North West Territories.



Table 2. Imports by Country, H.S. Chapter and Province of Clearance  
 Tableau 2. Importations par pays, chapitre S.H. et province de dédouanement

January to December - Janvier à décembre 1988						
Quebec	Ontario	Manitoba	Saskat- chewan	Alberta	British Columbia	Pays/Chapitres S.H.
Québec	Ontario	Manitoba	Saskat- chewan	Alberta	Colombie britannique	
Thousands of dollars - milliers de dollars						
						Mexique (suite)
452	7,733	31		17	417	Meubles; mobilier médico-chirurgical; articles de literie etc 94
989	6,320	6		56	15	Jouet, jeux, article pour divertissement/sport; parties & acces 95
1,282	2,841	193		32	224	Ouvrages divers. 96
3	115	7		8	8	Objets d'art, de collection ou d'antiquité. 97
29	3,574				14	Dispositions de classification spéciale 98
1,127	3,618	219	108	900	815	Transactions spéciales - commerciales. 99
192,967	1,022,743	12,258	3,367	22,222	58,348	Total
						Antilles néerl.
	107					Laits & produits; oeufs d'oiseaux; miel nat; prod comestible, nda 04
1	181	50				Plantes vivantes et produits de la floriculture. 06
	54					Boissons, liquides alcooliques et vinaigres. 22
1,055						Sel; soufre; terres et pierres; plâtres, chaux et ciments. 25
14,967	85					Combustibles minéraux, huiles; matières bitumineuses; cires etc 27
						Prod chimique inorg; comp inorg/org méta/prec, éléments etc 28
3	6					Produits chimiques organiques. 29
						Mat; albuminoïde; prod à base d'amidon/fécule mod; colle; enzyme 35
87						Matières plastiques et ouvrages en ces matières. 39
22						Caoutchouc et ouvrages en caoutchouc. 40
133						Pelleteries et fourrures; pelleteries factices. 43
	7					Produits de l'édition, presse; autres industries graphiques, etc 49
	15					Plume & duvet apprêtés & art en plume/duvet; fleur arti; etc 57
	32					Ouvrages en fonte, fer ou acier. 73
19	36					Cuivre et ouvrages en cuivre. 74
	16					Aluminium et ouvrages en aluminium. 76
17	80					Reacteur nucléaire, chaudière, machine, appareil & engin méc; etc 84
	224					Machines, appareil & mat él & parties; app enregistrement etc 85
2						Voiture auto, tract, cyc & autre véh terrestre, leur part & acces 87
31						Instr & appareil d'optique, photo/ciné, mesure, contrôle etc 90
7		1				Transactions spéciales - commerciales. 99
16,357	848	52				Total
						Nicaragua
	435					Viandes et abats comestibles. 02
4	3,644					Poissons & crustacés, mollusques & autres invertébrés aquatiques. 03
	12					Fruits comestibles; écorces d'agrumes ou de melons. 08
208	76					Café, thé, maté et épices. 09
	27	28				Graine, fruits oléagineux; graines, semences et fruit divers; etc 12
						Préparations de viandes, poissons ou crustacés, mollusques etc 16
	534					Cacao et ses préparations. 18
40	124					Boissons, liquides alcooliques et vinaigres. 22
						Tabacs et succédanés de tabac fabriqués. 24
						Combustibles minéraux, huiles; matières bitumineuses; cires etc 27
	17,118					Perle fine/de culture, pierre gemme et métaux préc; monnaies etc 71
	41					Instr & appareil d'optique, photo/ciné, mesure, contrôle etc 90
254	22,015	28				Total
						Panama
11	1,057					Poissons & crustacés, mollusques & autres invertébrés aquatiques. 03
4,808	6,595	159	1,027	1,548	5,676	Fruits comestibles; écorces d'agrumes ou de melons. 08
1,418	571	3			62	Café, thé, maté et épices. 09
	22					Graine, fruits oléagineux; graines, semences et fruit divers; etc 12
	68					Préparations de viandes, poissons ou crustacés, mollusques etc 16
80	225					Produits chimiques organiques. 29
	1,766					Produits pharmaceutiques. 30
	274					Produits photographiques ou cinématographiques. 37
	149					Caoutchouc et ouvrages en caoutchouc. 40
27						Coton. 52
36						Filaments synthétiques ou artificiels. 54
31						Vêtements et accessoires du vêtement, en bonneterie. 61
70						Vêtements et accessoires du vêtement, autres qu'en bonneterie. 62
	53					Autre article tex confectionné; assortiment; friperie & chiffon 63
	13					Fonte, fer et acier. 72
13						Reacteur nucléaire, chaudière, machine, appareil & engin méc; etc 84
	94				22	Instr & appareil d'optique, photo/ciné, mesure, contrôle etc 90
	58					Horlogerie. 91
	20					Meubles; mobilier médico-chirurgical; articles de literie etc 94


Table 2. Imports by Country, H.S. Chapter and Province of Clearance  
 Tableau 2. Importations par pays, chapitre S.H. et province de dédouanement

Country/H.S. Chapter	All Provinces *			January to December - Janvier à décembre 1988			
	Toutes les provinces *			Newfound-land	Prince Edward Is.	Nova Scotia	New Brunswick
	October-December	January to December					
	Octobre-Décembre	Janvier à décembre					
	1988	1987	1988				
Thousands of dollars - milliers de dollars							
Panama (cont.)							
95 Toys, games & sports requisites; parts & access thereof	-	-	37				
99 Special Transaction - Trade.	-	-	1				
<b>Total</b>	<b>5,791</b>	<b>-</b>	<b>30,813</b>	<b>380</b>		<b>21</b>	<b>4,402</b>
Puerto Rico							
03 Fish & crustacean, mollusc & other aquatic invertebrate	-	-	2				
04 Dairy prod; birds' eggs; natural honey; edible prod nes	-	-	3				
06 Live tree & other plant; bulb, root; cut flowers etc	-	-	1				
07 Edible vegetables and certain roots and tubers.	-	-	180				
08 Edible fruit and nuts; peel of citrus fruit or melons.	55	-	116				
15 Animal/veg fats & oils & their cleavage products; etc	81	-	81				
17 Sugars and sugar confectionery.	239	-	632				
20 Prep of vegetable, fruit, nuts or other parts of plants	-	-	14				
21 Miscellaneous edible preparations.	8,649	-	40,012				
22 Beverages, spirits and vinegar.	11	-	12				
23 Residues & waste from the food indust; prepr ani fodder	54	-	894			23	2
28 Inorgn chem; compds of prec met, radioact elements etc	119	-	1,109				
29 Organic chemicals.	24,610	-	61,900				
30 Pharmaceutical products.	9,333	-	30,914				
32 Tanning/dyeing extract; tannins & derivs; pigs etc	104	-	257				
33 Essential oils & resinoids; perf, cosmetic/toilet prep	185	-	365				
34 Soap, organic surface-active agents, washing prep, etc	101	-	238				
37 Photographic or cinematographic goods.	1	-	1				
38 Miscellaneous chemical products.	5,578	-	18,687				
39 Plastics and articles thereof.	551	-	1,045				
40 Rubber and articles thereof.	63	-	227				
41 Raw hides and skins (other than furskins) and leather.	-	-	134				
48 Paper & paperboard; art of paper pulp, paper/paperboard	17	-	78				
45 Printed books, newspapers, picturas & other product etc	12	-	157				
52 Cotton.	92	-	92				
55 Man-made staple fibres.	22	-	40				
61 Art of apparel & clothing access, knitted or crocheted.	123	-	466				
62 Art of apparel & clothing access, not knitted/crocheted	37	-	209				
63 Other made up textile articles; sets; worn clothing etc	66	-	112				
68 Art of stone, plaster, cement, asbestos, mica/sin mat	-	-	19				
69 Ceramic products.	-	-	1				
70 Glass and glassware.	2	-	82				
71 Natural/cultured pearls, prec stones & metals, coin etc	143	-	423				
73 Articles of iron or steel.	45	-	123				
74 Copper and articles thereof.	71	-	1,406				
75 Nickel and articles thereof.	42	-	58				
76 Aluminium and articles thereof.	32	-	159				
81 Other base metals; cermets; articles thereof.	48	-	221				
83 Miscellaneous articles of base metal.	31	-	69				
84 Nuclear reactors, boilers, mchy & mech appliance; parts	14,030	-	53,564			433	146
85 Electrical mchy equip parts thereof; sound recorder etc	4,017	-	13,934	30			1
87 Vehicles o/t railw/tramw roll-stock, pts & accessories	14	-	63				
88 Aircraft, spacecraft, and parts thereof.	1	-	1				
90 Optical, photo, cine, meas, checking, precision, etc	4,485	-	17,693				
94 Furniture; bedding, mattress, matt support, cushion etc	122	-	249				
96 Miscellaneous manufactured articles.	42	-	67				
98 Special Classification Provisions	53	-	322				
99 Special Transaction - Trade.	135	-	231			7	
<b>Total</b>	<b>73,434</b>	<b>-</b>	<b>246,685</b>	<b>30</b>		<b>463</b>	<b>150</b>
U.S. Virgin Is.							
21 Miscellaneous edible preparations.	-	-	248				
22 Beverages, spirits and vinegar.	-	-	245				
27 Mineral fuels, oils & product of their distillation;etc	-	-	6,133				
30 Pharmaceutical products.	83	-	1,126				
54 Man-made filaments.	7	-	7				
55 Man-made staple fibres.	-	-	122				
70 Glass and glassware.	-	-	1				
91 Clocks and watches and parts thereof.	48	-	206				
98 Special Classification Provisions	4	-	4			2	
<b>Total</b>	<b>145</b>	<b>-</b>	<b>8,097</b>			<b>2</b>	

\* Includes Yukon and the North West Territories

Table 2. Imports by Country, H.S. Chapter and Province of Clearance  
 Tableau 2. Importations par pays, chapitre S.H. et province de dédouanement

January to December - Janvier à décembre 1988						
Quebec	Ontario	Manitoba	Saskat- chewan	Alberta	British Columbia	Pays/Chapitres S.H.
Québec	Ontario	Manitoba	Saskat- chewan	Alberta	Colombie britannique	
Thousands of dollars - milliers de dollars						
						Panama (suite)
	37					Jouet, jeux, article pour divertissement/sport; parties & acces 95 Transactions spéciales - commerciales. 99
6,499	11,008	162	1,027	1,548	5,761	Total 5,761
						Porto Rico
2						Poissons & crustacés, mollusques & autres invertébrés aquatiques. 03 Lait & produits; oeufs d'oiseaux; miel nat; prod comestible, nda 04 Plantes vivantes et produits de la floriculture. 06 Légumes, plantes, racines et tubercules alimentaires. 07 Fruits comestibles; écorces d'agrumes ou de melons. 08 Graisses & huiles ani/veg; gras aliment élaborées; cires ani etc 15 Sucres et sucreries. 17 Préparations de légumes, de fruits ou d'autres parties de plantes 20 Préparations alimentaires diverses. 21 Boissons, liquides alcooliques et vinaigres. 22 Résidus & déchets des ind alimentaires; aliment prép pour animaux 23 Prod chimique inorg; comp inorg/org méta/préc, éléments etc 28 Produits chimiques organiques. 29 Produits pharmaceutiques. 30 Extraits tannants/tinctoriaux; tanins; pigments; peinture; etc 32 Huil essent & résinoïde; prod de parf/toil prép & prép cosmétique 33 Savons, agent de surface organique, prép pr lessive, prép lub,etc 34 Produits photographiques ou cinématographiques. 37 Produits divers des industries chimiques. 38 Matières plastiques et ouvrages en ces matières. 39 Caoutchouc et ouvrages en caoutchouc. 40 Peaux (autres que les pelleteries) et cuirs. 41 Papiers et carton; ouvrage en pâte de cellulose, en papier/carton 48 Produits de l'édition, presse; autres industries graphiques, etc 49 Coton. 52 Fibres synthétiques ou artificielles discontinues. 55 Vêtements et accessoires du vêtement, en bonneterie. 61 Vêtements et accessoires du vêtement, autres qu'en bonneterie. 62 Autre article tex confectionné; assortiment; friperie & chiffon 63 Ouvrage en pierre, plâtre, ciment, amiante, mica/matière analogue 68 Produits céramiques. 69 Verre et ouvrages en verre. 70 Perle fine/de culture, pierre gemme et métaux préc; monnaies etc 71 Ouvrages en fonte, fer ou acier. 73 Cuivre et ouvrages en cuivre. 74 Nickel et ouvrages en nickel. 75 Aluminium et ouvrages en aluminium. 76 Autres métaux communs; cermets; ouvrages en ces matières. 81 Ouvrages divers en métaux communs. 83 Reacteur nucléaire, chaudière, machine, appareil & engin mec; etc 84 Machines, appareil & mat él & parties; app enregistrement etc 85 Voiture auto, tract, cyc & autre véh terrestre, leur part & acces 87 Navigation aérienne ou spatiale. 88 Instr & appareil d'optique, photo/ciné, mesure, contrôle etc 90 Meubles; mobilier medico-chirurgical; articles de literie etc 94 Ouvrages divers. 96 Dispositions de classification spéciale 98 Transactions spéciales - commerciales. 99
10	40	53	32		44	
81	116					
	632					
156	39,855		5	4	264	
	606					
2	1,040	66				
55,324	6,576					
7,450	23,463					
113	117				26	
	365					
4	233					
	1					
475	18,184	21			5	
453	575	1		12	2	
	225				1	
134						
65	12					
34	122					
92						
	40					
	466					
	86				123	
	112					
19						
1						
82						
	423					
	119					
	1,406				3	
	58					
100	59					
	221					
	69					
19,148	27,570	1,621	24	1,348	3,270	
1,778	11,492	78		157	394	
3	59					
	1					
7,066	10,522	40	33	28	1	
	249					
	54			12		
60	222			1	38	
23	185			1	13	
92,688	145,610	1,884	95	1,567	4,193	Total 4,193
						Vierges, Il. É-U
248						Préparations alimentaires diverses. 21
245						Boissons, liquides alcooliques et vinaigres. 22
6,133						Combustibles minéraux, huiles; matières bitumineuses; cires etc 27
1,126						Produits pharmaceutiques. 30
	7					Filaments synthétiques ou artificiels. 54
65	57					Fibres synthétiques ou artificielles discontinues. 55
	1					Verre et ouvrages en verre. 70
	206					Horlogerie. 91
1						Dispositions de classification spéciale 98
7,820	273					Total



1010030258

Ca OOS

DATE DUE  
DATE DE RETOUR

MAY MAY	5	1989		
<i>McKelop</i>				
JUN JUN	5	1989		
APR AVR	11	1990		
SEP SEP	3	1990		
FEB FEB	24	1990		

INTERNATIONAL TRADE DIVISION  
Publication List

DIVISION DU COMMERCE INTERNATIONAL  
Liste des publications

Catalogue

- 65-001P Preliminary Statement of Canadian International Trade, M  
Price: Canada, \$5.50/\$55.00 a year  
Other Countries, \$6.50/\$65.00 a year
- 65-001= Summary of Canadian International Trade, M  
Price: Canada, \$16.50/\$165.00 a year  
Other Countries, \$17.50/\$175.00 a year
- 65-003= Exports by Country (H.S. Based), Q  
Price: Canada, \$75.00/\$300.00 a year  
Other Countries, \$85.00/\$340.00 a year
- 65-004= Exports by Commodity (H.S. Based), M  
Price: Canada, \$50.00/\$500.00 a year  
Other Countries, \$60.00/\$600.00 a year
- 65-006= Imports by Country (H.S. Based), Q  
Price: Canada, \$75.00/\$300.00 a year  
Other Countries, \$85.00/\$340.00 a year
- 65-007= Imports by Commodity (H.S. Based), M  
Price: Canada, \$50.00/\$500.00 a year  
Other Countries, \$60.00/\$600.00 a year
- 65-202= Exports, Merchandise Trade, A  
Price: Canada, \$150.00  
Other Countries, \$169.50
- 65-203= Imports, Merchandise Trade, A  
Price: Canada, \$150.00  
Other Countries, \$169.50
- 65-503 Canadian International Trading Patterns 1985, O  
Price: Canada, \$25.00  
Other Countries, \$26.00
- 12-578E Canadian Export Classification (based on the Harmonized System), O  
Price: Canada, \$35.00  
Other Countries, \$48.00
- 12-579E Canadian Export-Import Alphabetical Index (based on the Harmonized System), O  
Price: Canada, \$35.00  
Other Countries, \$48.00

M - Monthly; Q - Quarterly; A - Annual  
O - Occasional

\* Publication available on microfiche. For further information contact the International Trade Division, Trade Information Unit, Statistics Canada, Ottawa K1A 0T6 (613) 951-9647

Catalogue

- 65-001P Communiqué préliminaire sur le commerce international du Canada, M  
Prix: Canada, \$5.50/\$55.00 par année  
Autres pays, \$6.50/\$65.00 par année
- 65-001= Sommaire du commerce international du Canada, M  
Prix: Canada, \$16.50/\$165.00 par année  
Autres pays, \$17.50/\$175.00 par année
- 65-003= Exportations par pays (Base du S.H.), T  
Prix: Canada, \$75.00/\$300.00 par année  
Autres pays, \$85.00/\$340.00 par année
- 65-004= Exportations par marchandise (Base du S.H.), M  
Prix: Canada, \$50.00/\$500.00 par année  
Autres pays, \$60.00/\$600.00 par année
- 65-006= Importations par pays (Base du S.H.), T  
Prix: Canada, \$75.00/\$300.00 par année  
Autres pays, \$85.00/\$340.00 par année
- 65-007= Importations par marchandise (Base du S.H.), M  
Prix: Canada, \$50.00/\$500.00 par année  
Autres pays, \$60.00/\$600.00 par année
- 65-202= Exportations, commerce de marchandises, A  
Prix: Canada, \$150.00  
Other Countries, \$169.50
- 65-203= Importations, commerce de marchandises, A  
Prix: Canada, \$150.00  
Other Countries, \$169.50
- 65-503 Profil du commerce international canadien 1985, HS  
Prix: Canada, \$25.00  
Autres pays, \$26.00
- 12-578F La nomenclature canadienne des exportations (d'après le Système Harmonisé), HS  
Prix: Canada, \$35.00  
Autres pays, \$48.00
- 12-579F Liste alphabétique des exportations-importations canadiennes (d'après le Système Harmonisé), HS  
Prix: Canada, \$35.00  
Autres pays, \$48.00

M - Mensuel; T - Trimestriel; A - Annuel  
HS - Hors série

\* Publications disponibles sur microfiches. Pour de plus amples renseignements, s'adresser à la Division du commerce international, Sous-section des renseignements sur le commerce, Statistique Canada, Ottawa K1A 0T6 (613) 951-9647

# Every week

**The numbers that make decisions**

**The data that highlight national economic trends**

*Infomat* is a digest of the most important statistics of the week. It is invaluable for business planners, policy makers and members of the media who take an interest in the Canadian economy.

Articles cite the most recent economic and social data available, describe current trends and point out significant changes. Regular features include a complete list of publications released by Statistics Canada during the reference week, a table of key economic indicators and a list of upcoming data releases. The text is concise, easy-to-read and complemented by tables and charts.

*Infomat*, Catalogue No. 11-002E (weekly), is available for \$2.00 per copy/\$100.00 annually (in Canada); \$3.00 per copy/\$150.00 annually (elsewhere).

# Toutes les semaines


**Les chiffres qui font les décisions**

**Les données illustrant les tendances de l'économie canadienne**

*Infomat* est un résumé des statistiques les plus importantes de la semaine. C'est un outil d'une valeur inestimable pour les planificateurs du monde des affaires, les responsables de l'élaboration des politiques et les médias d'information s'intéressant à l'économie canadienne.

Les articles contenus dans ce bulletin citent les plus récentes données économiques et sociales disponibles, décrivent les tendances actuelles et soulignent les changements les plus significatifs. On y retrouve des chroniques régulières, notamment une liste complète des nouvelles publications parues à Statistique Canada au cours de la semaine de référence, un tableau des principaux indicateurs économiques, ainsi qu'une liste des données à paraître. Le texte est concis, facile à lire et illustré de tableaux et de graphiques.

*Infomat*, n° 11-002F au catalogue (hebdomadaire), se vend \$2.00 l'exemplaire ou \$100.00 pour un abonnement annuel au Canada; \$3.00 l'exemplaire ou \$150.00 pour un abonnement annuel à l'étranger.



To order, complete the order form included or write to Publication Sales, Statistics Canada, Ottawa, Ontario, K1A 0T6. For faster service, using Visa or MasterCard, call toll-free.

Please make cheques or money orders payable to the Receiver General for Canada/Publications.

Contact a Regional Reference Centre near you for further information.

Call Toll-Free

**1-800-267-6677**

Téléphonez sans frais

Vous pouvez commander en remplissant le bon de commande ci-joint ou en écrivant à Vente des publications, Statistique Canada, Ottawa, Ontario, K1A 0T6. Si vous désirez obtenir un service plus rapide, téléphonez au numéro sans frais et portez votre commande à votre compte Visa ou MasterCard.

Veuillez faire vos chèques ou mandats-poste à l'ordre du Receveur général du Canada/Publications.

Pour obtenir plus de renseignements, n'hésitez pas à communiquer avec le centre de consultation régional le plus près de chez vous.