



Imports by Country

(H.S. Based)


January-September 1989

Importations par pays

(Base du S.H.)

Janvier-septembre 1989

STATISTICS CANADA / STATISTIQUE CANADA
DEC 11 1989
LIBRARY / BIBLIOTHÈQUE
C.3



Data in Many Forms . . .

Statistics Canada disseminates data in a variety of forms. In addition to publications, both standard and special tabulations are offered on computer print-outs, microfiche and microfilm, and magnetic tapes. Maps and other geographic reference materials are available for some types of data. Direct access to aggregated information is possible through CANSIM, Statistics Canada's machine-readable data base and retrieval system.

How to Obtain More Information

Inquiries about this publication and related statistics or services should be directed to:

Trade Information Unit,
International Trade Division,

Statistics Canada, Ottawa, K1A 0T6 (Telephone: 951-9647) or to the Statistics Canada reference centre in:

St. John's	(772-4073)	Winnipeg	(983-4020)
Halifax	(426-5331)	Regina	(780-5405)
Montreal	(283-5725)	Edmonton	(495-3027)
Ottawa	(951-8116)	Calgary	(292-6717)
Toronto	(973-6586)	Vancouver	(666-3691)

Toll-free access is provided in all provinces and territories, **for users who reside outside the local dialing area** of any of the regional reference centres.

Newfoundland and Labrador	1-800-563-4255
Nova Scotia, New Brunswick and Prince Edward Island	1-800-565-7192
Quebec	1-800-361-2831
Ontario	1-800-263-1136
Manitoba	1-800-542-3404
Saskatchewan	1-800-667-7164
Alberta	1-800-282-3907
Southern Alberta	1-800-472-9708
British Columbia (South and Central)	1-800-663-1551
Yukon and Northern B.C. (area served by NorthwTel Inc.)	Zenith 0-8913
Northwest Territories (area served by NorthwTel Inc.)	Call collect 403-495-2011

How to Order Publications

This and other Statistics Canada publications may be purchased from local authorized agents and other community bookstores, through the local Statistics Canada offices, or by mail order to Publication Sales, Statistics Canada, Ottawa, K1A 0T6.

1(613)951-7277

Facsimile Number 1(613)951-1584

National toll free order line 1-800-267-6677

Toronto
Credit card only (973-8018)

Des données sous plusieurs formes . . .

Statistique Canada diffuse les données sous formes diverses. Outre les publications, des totalisations habituelles et spéciales sont offertes sur imprimés d'ordinateur, sur microfiches et microfilms et sur bandes magnétiques. Des cartes et d'autres documents de référence géographiques sont disponibles pour certaines sortes de données. L'accès direct à des données agrégées est possible par le truchement de CANSIM, la base de données ordiolinguée et le système d'extraction de Statistique Canada.

Comment obtenir d'autres renseignements

Toutes demandes de renseignements au sujet de cette publication ou de statistiques et services connexes doivent être adressées à:

Sous-section des renseignements sur le commerce,
Division du commerce international,

Statistique Canada, Ottawa, K1A 0T6 (téléphone: 951-9647) ou au centre de consultation de Statistique Canada à:

St. John's	(772-4073)	Winnipeg	(983-4020)
Halifax	(426-5331)	Regina	(780-5405)
Montreal	(283-5725)	Edmonton	(495-3027)
Ottawa	(951-8116)	Calgary	(292-6717)
Toronto	(973-6586)	Vancouver	(666-3691)

Un service d'appel interurbain sans frais est offert, dans toutes les provinces et dans les territoires, **aux utilisateurs qui habitent à l'extérieur des zones de communication locale** des centres régionaux de consultation.

Terre-Neuve et Labrador	1-800-563-4255
Nouvelle-Écosse, Nouveau-Brunswick et Île-du-Prince-Édouard	1-800-565-7192
Québec	1-800-361-2831
Ontario	1-800-263-1136
Manitoba	1-800-542-3404
Saskatchewan	1-800-667-7164
Alberta	1-800-282-3907
Sud de l'Alberta	1-800-472-9708
Colombie-Britannique (sud et centrale)	1-800-663-1551
Yukon et nord de la C.-B. (territoire desservi par la NorthwTel Inc.)	Zénith 0-8913
Territoires du Nord-Ouest (territoire desservi par la NorthwTel Inc.)	Appelez à frais virés au 403-495-2011

Comment commander les publications

On peut se procurer cette publication et les autres publications de Statistique Canada auprès des agents autorisés et des autres librairies locales, par l'entremise des bureaux locaux de Statistique Canada, ou en écrivant à la Section des ventes des publications, Statistique Canada, Ottawa, K1A 0T6.

1(613)951-7277

Numéro du télino-graphie 1(613)951-1584

Commandes: 1-800-267-6677 (sans frais partout au Canada)

Toronto
Carte de crédit seulement (973-8018)

Imports by Country

(H.S. Based)

January – September 1989

Importations par pays

(Base du S.H.)

Janvier – septembre 1989

Published under the authority of the Minister
of Regional Industrial Expansion

© Minister of Supply
and Services Canada 1989

Extracts from this publication may be reproduced
for individual use without permission provided the
source is fully acknowledged. However, reproduction
of this publication in whole or in part for purposes
of resale or redistribution requires written permission
from the Programs and Publishing Products Group,
Acting Permissions Officer, Crown Copyright Administration,
Canadian Government Publishing Centre, Ottawa,
Canada K1A 0S9.

December 1989

Price: Canada, \$78.85, \$315.00 a year
Other Countries, \$94.50, \$378.00 a year

Payment to be made in Canadian funds or equivalent

Catalogue 65-006, Vol. 46, No. 3

ISSN 0844-837X

Ottawa

Publication autorisée par le ministre de
l'Expansion industrielle régionale

© Ministre des Approvisionnements
et Services Canada 1989

Le lecteur peut reproduire sans autorisation des
extraits de cette publication à des fins d'utilisation
personnelle à condition d'indiquer la source en
entier. Toutefois, la reproduction de cette publication
en tout ou en partie à des fins commerciales ou de
redistribution nécessite l'obtention au préalable d'une
autorisation écrite du Groupe des programmes et produits
d'édition, agent intérimaire aux permissions d'administration
des droits d'auteur de la Couronne, Centre d'édition
du gouvernement du Canada, Ottawa, Canada K1A 0S9.

Décembre 1989

Prix: Canada, \$78.85, \$315.00 par année
Autres pays, \$94.50, \$378.00 par année

Paiement en dollars canadiens ou l'équivalent

Catalogue 65-006, vol. 46, n° 3

ISSN 0844-837X

Ottawa

Table of Contents

	Page
Introduction:	
Highlights	iv
Country Index for Table 2	v
The Canadian International Merchandise Trade Statistical Program	vii
Section and Chapter Definitions, H.S. Based	xvi
Key to Abbreviations of Countries	xxi
 Statistical Tables:	
1. Imports by H.S. Chapter and Province of Clearance	2
2. Imports by Country, H.S. chapter and Province of Clearance ..	6
3. Confidential Imports Commodity Codes recoded to 9901.00.00.00	176

Table des matières

	Page
Introduction:	
Faits saillants	iv
Index des pays au tableau 2	v
Le programme de statistiques sur le commerce international de marchandises du Canada	vii
Les définitions des sections et chapitres, base du S.H.	xvi
Clef aux abréviations des pays	xxiii
 Tableaux statistiques:	
1. Importations par chapitre S.H. et province de dédouanement	2
2. Importations par pays, chapitre S.H. et province de dédouanement	6
3. Codes de marchandises confidentiels des importations recodés à 9901.00.00.00	176

Highlights

Table 1

- Imports amounted to \$31.4 billion for the third quarter of 1989, an increase of 3.1% compared to the same period of 1988.
- Imports of electrical machinery equipment (chapter 85) and automobile parts (chapter 84) increased by \$375.1 million and \$229.9 million respectively.
- Substantial decreases in imports of aircraft, spacecraft, and parts thereof (chapter 88) of \$542.6 million and of vehicles (chapter 87) of \$309.4 million moderated the increase for the quarter.
- On a year-to-date basis, Ontario leads in imports by Province of Clearance with \$62.1 billion (60.9%), followed by Quebec with \$18.5 billion (18.2%) and British Columbia with \$10.5 billion (10.4%).

Table 2

- Market share of Canada's five major trading partners declined from 79.4% of the third quarter imports of 1988 to 78.4% for the third quarter of 1989. During the same period, imports from the United Kingdom were down 16.1%, resulting in a decrease in market share to 2.8% from 3.5%. Japan, West Germany and South Korea each slightly increased their market share in the same period.
- From January to September 1989, vehicles (Chapter 87) represented 25.8% of total imports from the U.S. during the third quarter of 1989 compared to 28.1% for the same period last year. At the same time, this ratio increased to 36.7% in 1989 from 34.8% in 1988 for vehicle imports from Japan.
- British Columbia was the province of clearance for 85.7% of total vehicle imports from Japan whereas Ontario was the province of clearance for 81.2% of total vehicle imports from U.S.

Faits Saillants

Tableau 1

- Les importations s'établissent à \$31.4 milliards au troisième trimestre de 1989, ce qui représente une augmentation de 3.1% par rapport à la même période l'année dernière.
- Toujours durant cette période, les importations de machines et appareils (chapitre 85) et celles d'appareils et engins mécaniques (chapitre 84) ont connu des augmentations de \$375.1 et \$229.9 millions respectivement.
- Une chute considérable des importations de navigation aérienne ou spatiale (chapitre 88) de l'ordre de \$542.6 millions ainsi que des importations de voitures (chapitre 87) de \$309.4 millions ont amoindri l'augmentation pour cette période.
- Si l'on examine le total cumulatif pour l'année, l'Ontario vient en tête pour les importations par province de dédouanement avec \$62.1 milliards (60.9%), suivi du Québec avec \$18.5 milliards (18.2%) et de la Colombie-Britannique avec \$10.5 milliards (10.4%).

Tableau 2

- La part des importations en provenance des cinq plus importants partenaires commerciaux du Canada est passée de 79.4% pour la période de Juillet à Septembre 1988 à 78.4% pour la période de Juillet à Septembre 1989. Durant la même période, le Royaume-Uni, dont les importations ont chuté de 16.1%, a vu sa part du marché baisser de 3.5% à 2.8%. Le Japon, l'Allemagne de l'Ouest ainsi que la Corée du Sud ont chacun légèrement augmenté leur part du marché.
- De Janvier à Septembre 1989, les importations de voitures représentaient 25.8% des importations totales provenant des États-Unis comparativement à 28.1% à la même période l'année dernière. Durant ce temps, le pourcentage du Japon avait augmenté à 36.7% en 1989 comparativement à 34.8% en 1988.
- La Colombie-Britannique reçoit 85.7% des importations totales de voitures du Japon tandis que l'Ontario reçoit 81.2% des importations totales de voitures des États-Unis.

Table 2 Country Index – Index des pays au tableau 2

Note: The country classification employed by the International Trade Division of Statistics Canada is designed for purposes of economic geography and therefore does not reflect the views or intentions of the Government of Canada on international issues of recognition, sovereignty or jurisdiction. – **Nota:** La classification des pays utilisée par la Division du commerce international de Statistique Canada a été conçue aux fins de la géographie économique et ne reflète donc pas l'opinion du gouvernement du Canada relativement aux questions de reconnaissance, de souveraineté ou de compétence en matière internationale.

	Page		Page
North America – Amérique du Nord		Other Africa – Autres pays d'Afrique	
Canada – Canada	6	Gambia – Gambie	80
Greenland – Groenland	8	Ghana – Ghana	80
St. Pierre-Miq. – St-Pierre-Miq.	8	Kenya – Kenya	80
United States – États-Unis	8	Malawi – Malawi	80
Western Europe – Europe occidentale		Mauritius – Maurice	82
United Kingdom – Royaume-Uni	12	Nigeria – Nigéria	82
Gibraltar – Gibraltar	14	South Africa – Afrique du Sud	82
Ireland – Irlande	14	Namibia – Namibie	84
Malta – Malte	16	Zimbabwe – Zimbabwe	84
Austria – Autriche	16	Sierra Leone – Sierra Leone	86
Belgium – Belgique	18	Tanzania, Un. Rep. – Tanzanie, Rép. un	86
Denmark – Danemark	22	Uganda – Ouganda	86
Finland – Finlande	24	Zambia – Zambie	86
France – France	26	Botswana – Botswana	86
Germany, West – Allemagne, ouest	28	Lesotho – Lesotho	86
Greece – Grèce	32	Swaziland – Swaziland	86
Iceland – Islande	34	St-Helena – Sainte Hélène	88
Italy – Italie	36	Br. Indian O. TAer – Terr. Br. Oc. In	88
Luxembourg – Luxembourg	38	Seychelles – Seychelles	88
Netherlands – Pays-Bas	38	Algeria – Algérie	88
Norway – Norvege	42	Angola – Angola	88
Portugal – Portugal	44	Cameroon – Cameroun	88
Spain – Espagne	46	Burundi – Burundi	88
Sweden – Suède	48	Zaire – Zaire	90
Switzerland – Suisse	50	Central Af. Rep. – Centrafr. Rép.	90
Eastern Europe – Europe orientale		Chad – Tchad	90
Albania – Albanie	54	Congo – Congo	90
Bulgaria – Bulgarie	54	Mali – Mali	90
Czechoslovakia – Tchécoslovaquie	54	Niger – Niger	90
Germany, East – Allemagne, est	56	Rwanda – Rwanda	92
Hungary – Hongrie	58	Burkina Faso – Burkina Faso	92
Poland – Pologne	60	Reunion – Réunion	92
Romania – Roumanie	62	Djibouti – Djibouti	92
USSR – URSS	64	Comoros – Comores	92
Yugoslavia – Yougoslavie	66	Fr. So. Antarc. Tr. – Tr. fr. S. Antarc.	92
Middle East – Moyen-Orient		Gabon – Gabon	92
Bahrain – Bahreïn	68	Guinea – Guinée	92
Cyprus – Chypre	68	Côte-d'Ivoire – Côte-d'Ivoire	94
United Arab Emir. – Émir. arabes unis	68	Liberia – Libéria	94
Ethiopia – Éthiopie	68	Madagascar – Madagascar	94
Iran, Isla. Rep. – Iran, Rép. Islam.	70	Mauritania – Mauritanie	94
Iraq – Irak	70	Morocco – Maroc	94
Israel – Israël	70	Guinea-Bissau – Guinée-Bissau	96
Jordan – Jordanie	72	Mozambique – Mozambique	96
Kuwait – Koweït	74	Cape Vert – Cap-Vert	96
Lebanon – Liban	74	Senegal – Sénégal	96
Libyan Arab. Jam. – Libyenne, Jam. ar	74	Western Sahara – Sahara occidental	98
Oman – Oman	74	Togo – Togo	98
Saudi Arabia – Arabie Saoudite	74	Tunisia – Tunisie	98
Somalia – Somalie	76	Other Asia – Autres pays d'Asie	
Sudan – Soudan	76	Bangladesh – Bangladesh	98
Syrian Arab. Rep. – Syrienne, Rép. ar	76	Sri Lanka – Sri Lanka	98
Turkey – Turquie	76	Maldives – Maldives	100
Egypt – Égypte	78	Hong Kong – Hong Kong	100
Yemen – Yémen	80	India – Inde	104
		Malaysia – Malaisie	106
		Brunei Darussalam – Brunei Darussalam	108
		Pakistan – Pakistan	108
		Singapore – Singapour	110
		Afghanistan – Afghanistan	110

Table 2 Country Index – Concluded – Index des pays au tableau 2 – fin

	Page		Page
Other Asia – Concluded – Autres pays d'Asie – fin		South America – Concluded – Amérique du Sud – fin	
Bhutan – Bhoutan	112	Ecuador – Équateur	148
Burma – Birmanie	112	French Guiana – Guyane française	148
Kampuchea – Kampuchéa dém.	112	Paraguay – Paraguay	148
Laos P. Dem. Rep. – Laos, rép. dm p.	112	Peru – Pérou	150
China P. Rep. – Chine, Rép. pop.	112	Surinam – Surinam	150
Indonesia – Indonésie	114	Uruguay – Uruguay	152
Japan – Japon	116	Venezuela – Venezuela	152
Korea, North – Corée du Nord	120		
Korea, South – Corée du Sud	120	Central America and Antilles – Amérique Centrale et Antilles	
Nepal – Népal	121	Bahamas – Bahamas	154
Philippines – Philippines	124	Bermuda – Bermudes	154
Macao – Macao	126	Belize – Belize	154
Taiwan – Taiwan	126	Barbados – Barbade	154
Thailand – Thaïlande	128	Br. Virgin Is. – Vierges br. îles	156
Vietnam – Viêt-Nam	130	Jamaica – Jamaïque	156
		Cayman Islands – Cayman, Îles	156
Oceania – Océanie		Turks Ca. Is. – Turks Caicos, î	158
Cocos Islands – Cocos, Îles	132	Trinidad-Tobago – Trinité-Tobago	158
Nauru – Nauru	132	Montserrat – Montserrat	158
Norfolk Islands – Norfolk Île	132	Anguilla – Anguilla	158
Papua, N.G. – Papouasie, N.-G.	132	St. Kitts-Nevis – St Kitts-Nevis	158
Australia – Australie	132	Antigua-Barbuda – Antigua-Barbuda	158
Fiji – Fidji	134	Dominica – Dominique	160
Tokelau – Tokélaou	136	Grenada – Grenade	160
Cook Island – Cook, îles	136	Saint Lucia – Sainte-Lucie	160
New Zealand – Nouvelle-Zélande	136	St. Vincent Gren. – St-Vincent Gren.	162
Solomon Islands – Salomon, Îles	138	Costa Rica – Costa Rica	162
Pitcairn Island – Pitcairn, Île	138	Cuba – Cuba	162
Western Samoa – Samoa occidentale	138	Dominican Rep. – Rép. Dominicaine	164
New Caledonia – Nouv.-Calédonie	138	El Salvador – El Salvador	164
Fr. Polynesia – Polynésie fr.	138	Guadeloupe – Guadeloupe	164
Guam – Guam	138	Martinique – Martinique	166
American Samoa – Samoa américaines	138	Guatemala – Guatemala	166
U.S. Outlying Is. – Éloigné Îles É.U.	140	Haiti – Haiti	166
		Honduras – Honduras	168
South America – Amérique du Sud		Mexico – Mexique	168
Guyana – Guyane	140	Neth. Antilles – Antilles néerl.	170
Argentina – Argentine	140	Nicaragua – Nicaragua	170
Bolivia – Bolivie	142	Panama – Panama	172
Brazil – Brésil	142	Puerto Rico – Porto Rico	172
Chile – Chili	144	U. S. Virgin Is. – Vierges, I. É-U	174
Colombia – Colombie	146		

The Canadian International Merchandise Trade Statistical Program

I Introduction

The objective is to provide a general overview of the Canadian International Merchandise Trade Statistical Program with special reference to the concepts and definitions. The text is intended for the general user and readability is emphasized. More technical details can be obtained from the International Trade Division upon request.

II Conceptual Framework

1. **Objectives and Coverage:** The primary objective of the Canadian International Merchandise Trade Statistical Program is to measure the change in the stock of material resources of the country resulting from the movement of merchandise into or out of Canada. Information on imports and exports are inputs into the System of National Accounts, particularly in the Balance of Payments and Gross Domestic Product and are used in the formulation of trade and budgetary policies. Governments, importers, exporters, manufacturers and shipping companies use trade statistics to:

- monitor import penetration and export performance
- monitor commodity price and volume changes
- examine transport implications.

2. **Trade Statistics – Customs Basis/Balance of Payments Basis:** Merchandise trade statistics are reported and presented on two different basis: Customs basis and Balance of Payments basis (B.O.P.).

Canada's international merchandise trade statistics are derived almost exclusively from administrative records of Revenue Canada, Customs and Excise. When goods are imported into or exported from Canada, declarations must be filed with Customs giving such information as description and value of the goods, origin and port of clearance of commodities and the mode of transport. Most of this information is required for the purposes of Customs administration. Statistics developed from administrative records of Customs are commonly referred to as Customs based trade statistics.

Customs based information is adjusted to conform with the National Accounts concepts and definitions. The adjustments to derive Balance of Payments based trade data include trade definition, valuation and timing related adjustments. The principal difference between the two trade concepts is that Customs based merchandise trade

Le programme de statistiques sur le commerce international de marchandises du Canada

I Introduction

Le présent document contient un aperçu général du Programme de statistiques sur le commerce international de marchandises du Canada, notamment des concepts et des définitions. Il est destiné au grand public, aussi a-t-on essayé d'en faciliter la lecture. Pour plus de précisions techniques, s'adresser à la Division du commerce international.

II Cadre conceptuel

1. **Objectifs et champ d'observation:** Le but principal du Programme de statistiques sur le commerce international de marchandises du Canada est de mesurer les fluctuations du stock de ressources matérielles du pays qu'entraîne le mouvement des marchandises au Canada. Les renseignements sur les importations et les exportations sont introduits dans le Système de comptabilité nationale, notamment en ce qui concerne la balance des paiements et le produit intérieur brut, et servent à formuler les politiques commerciales et budgétaires. Les administrations publiques, les importateurs, les exportateurs, les fabricants et les expéditeurs utilisent les statistiques commerciales pour:

- vérifier la pénétration du marché par les importations et la performance des exportations
- suivre les changements qui interviennent au niveau des prix et du volume des marchandises
- examiner les répercussions en matière de transports.

2. **Statistiques sur le commerce établies sur une base douanière et en fonction de la balance des paiements:** Les statistiques sur le commerce des marchandises sont établies et présentées sur deux bases différentes: la base douanière et la balance des paiements (B.D.P.).

Les statistiques sur le commerce international des marchandises du Canada sont tirées presque entièrement des dossiers administratifs de Revenu Canada, Douanes et Accise. Lorsque des marchandises sont importées au Canada ou en sont exportées, elles doivent être déclarées aux douanes et l'importateur ou l'exportateur doit donner des renseignements sur la désignation et la valeur des marchandises, leur origine et le bureau de dédouanement ainsi que sur le mode de transport. La plupart de ces renseignements sont requis par l'administration des douanes. On appelle généralement "statistiques commerciales établies sur la base douanière" les statistiques commerciales élaborées à partir des dossiers administratifs des douanes.

Les données établies sur la base douanière sont rectifiées pour qu'elles puissent concorder avec les concepts et les définitions de la comptabilité nationale. Les modifications apportées pour établir des données commerciales en fonction de la balance des paiements, portent sur la définition de commerce, l'évaluation et la période statistique. La différence principale entre ces deux concepts

statistics cover the physical movement of goods as they are reflected on Customs documents, whereas Balance of Payments adjusted data are intended to cover all economic transactions between residents and non residents, which involve merchandise trade. This section describes the concepts and processes pertaining to the Customs based trade statistics only.

3. **System of Trade:** Canadian trade statistics are compiled according to the "General" system of trade as defined by the United Nations Statistical Office. Under this system, imports include all goods which have crossed Canada's territorial boundary, whether for immediate consumption in Canada or stored in bonded Customs warehouses. Domestic exports include goods grown, extracted or manufactured in Canada, including goods of foreign origin which have been materially transformed in Canada. Re-exports are exports of goods of foreign origin which have not been materially transformed in Canada, including foreign goods withdrawn for export from bonded Customs warehouses. Total exports are the sum of Domestic exports and Re-exports. Thus the general trade system, in principle, presents all goods entering the country (imports) and all goods leaving the country (exports). It differs from the "Special" system of trade in the treatment of imported goods into Customs bonded warehouses. Under the "Special" system, these goods are counted only if and when they are withdrawn from customs warehouses for home consumption, and they are not counted in export statistics unless they have first cleared Customs.

Conceptually, under the "General" system, the statistical frontier coincides with the geographical boundary, while under the "Special" system, it coincides with the Customs boundary.

4. **Valuation:** For Customs purposes, imports are recorded at values established according to the provisions of the Customs Act, which, since January 1, 1985, reflects valuation methods based on the General Agreement on Tariffs and Trade (GATT) Valuation Code System. It generally requires the value for duty of imported goods be equivalent to the transaction value or the price actually paid or payable provided that a number of conditions are met. One of the important conditions is that the buyer and seller must be independent of each other. If the conditions are not met, practical rules are used to determine the Customs value. In order of precedence these are:

- valuation by reference to the transaction value of identical goods;
- valuation by reference to the transaction value of similar goods;
- the deductive method of valuation;
- the computed method of valuation; and
- the residual method of valuation.

To determine the transaction value of imported goods all transportation and associated costs arising in respect of the goods being appraised prior to and at the place of direct shipment to Canada are to be added to the price of the goods. Therefore, Canadian imports are valued F.O.B.

commerciaux est que les statistiques sur le commerce de marchandises établies sur une base douanière couvrent le mouvement des marchandises indiqué sur les documents douaniers, alors que les données établies en fonction de la balance des paiements portent sur toutes les transactions économiques effectuées entre résidents et non-résidents du Canada et concernant le commerce de marchandises. Le présent chapitre traite des concepts et des procédés relatifs aux statistiques établies sur la base douanière.

3. **Système commercial:** Les statistiques sur le commerce du Canada sont rassemblées selon le système commercial "général" défini par le Bureau de statistiques des Nations Unies, en vertu duquel les importations portent sur toutes les marchandises qui ont franchi les frontières du Canada, que ce soit pour y être consommées immédiatement ou pour être mises dans un entrepôt de douane. Les exportations nationales comprennent les produits cultivés, extraits ou fabriqués au Canada (y compris les produits d'origine étrangère qui ont été transformés au Canada). Les réexportations sont les exportations de produits d'origine étrangère qui n'ont pas été transformés au Canada (y compris les produits étrangers sortis des entrepôts de douane aux fins d'exportation). Le total des exportations correspond à la somme des exportations nationales et des réexportations. Le système commercial général couvre donc, en principe, toutes les marchandises qui entrent au pays (importations) et toutes celles qui en sortent (exportations). Il diffère du système commercial "spécial" par le traitement des marchandises importées qui sont entreposées en douane. Dans le cas du système "spécial", il n'est tenu compte de ces produits que lorsque ceux-ci sont sortis d'entrepôt de douane aux fins de consommation nationale et il n'en est pas tenu compte dans les statistiques d'exportation s'ils n'ont pas tout d'abord été dédouanés.

En théorie, dans le cadre du système "général", la frontière statistique coïncide avec les limites géographiques du pays, alors que dans le cadre du système "spécial", elle coïncide avec la frontière douanière.

4. **Évaluation:** Aux fins des douanes, les importations sont présentées selon les valeurs établies conformément aux dispositions de la Loi sur les douanes qui, depuis le 1^{er} janvier 1985, prévoit l'application de méthodes d'évaluation fondées sur le Code d'évaluation de l'Accord général sur les tarifs douaniers et le commerce (GATT). En général, la valeur imposable des marchandises importées doit correspondre à la valeur transactionnelle ou au prix réellement payé ou payable, sous certaines conditions. L'une des plus importantes de ces conditions est que l'acheteur et le vendeur doivent être indépendants l'un de l'autre. Si ces conditions ne sont pas remplies la valeur en douane est déterminée selon certaines règles pratiques, mentionnées ci-dessous par ordre de priorité:

- l'évaluation en fonction de la valeur transactionnelle de produits identiques;
- l'évaluation en fonction de la valeur transactionnelle de produits similaires;
- la méthode de la valeur de référence;
- la méthode de la valeur reconstituée; enfin,
- la méthode de la dernière base d'appréciation.

Pour déterminer la valeur transactionnelle des produits importés, il faut ajouter au prix de ces produits tous les frais de transport et tous les frais connexes engagés à l'égard des marchandises avant l'expédition directe au Canada jusqu'au lieu d'expédition directe. En conséquence, le prix des importations canadiennes est le prix

place of direct shipment to Canada. It excludes freight and insurance costs in bringing the goods to Canada from the point of direct shipment.

Exports are, in principle, valued or recorded at the values declared on export documents which usually reflect the transaction value, i.e. actual selling price, or in case of non-arm's length transaction, the transfer price used for company accounting purposes. Most Canadian exports to overseas countries are valued at F.O.B. port of exit including domestic freight charges to that point but net of discounts and allowances. Canadian exports to the U.S.A. are valued F.O.B. place of lading net of freight charges, discounts and allowances.

5. **Commodity Classification:** Both export and import statistics are classified and published according to the Harmonized Commodity Description and Coding System (Harmonized System or H.S.).

The Harmonized System used in this publication is an international commodity classification (six-digit) developed under the auspices of the Customs Cooperation Council. It was extended to ten digits for imports to serve as the basis for Customs tariffs and international trade statistics. For export purposes the international six digit "root" was extended to eight digits. Canada adopted this system to replace the "Customs Tariff Schedule", as well as the "Canadian International Trade Classification" (CITC) and the "Export Commodity Classification" (XCC).

The Harmonized System is based on a fundamental principle - that goods are classified by what they are and not according to their stage of fabrication, use, made in Canada status or any other such criteria.

The Harmonized System nomenclature is logically structured by economic activity or component material. For example, animals and animal products are found in one section; machinery and mechanical appliances which are grouped by function are found in another.

The nomenclature is divided into 21 Sections, which in general, group goods produced in the same sector of the economy. For example: Section IV, "Prepared Foodstuffs; Beverages, Spirits and Vinegar; Tobacco and Manufactured Tobacco Substitutes" (i.e. agricultural products) and Section VI "Products of the Chemical or Allied Industries" etc. (i.e. chemical products, etc.).

Each Section is comprised of one or more Chapters with the entire nomenclature being composed of 97 Chapters (Chapter 77 is reserved for possible future use). The Chapters of Sections I to XV (except Section XII) are grouped by **Biological Genus** (Section I, Chapters 1 - 5 Live Animals, Animal products, Fish, Dairy Produce etc.) or by the **Component Material** from which articles are wholly or mainly made (e.g. Section VIII contains Chapter 41 - Raw Hides and Skins; Chapters 42 Articles of Leather, etc.).

F.A.B., lieu d'expédition directe au Canada. Les coûts du fret et de l'assurance nécessaires pour acheminer les marchandises au Canada depuis le point d'expédition direct ne sont pas compris.

Les exportations sont, en principe, évaluées ou enregistrées selon la valeur déclarée dans les documents d'exportation; il s'agit habituellement de la valeur transactionnelle, c.-à-d. du prix de vente réel ou, dans le cas des opérations d'entreprises affiliées, du prix de transfert adopté par les sociétés à des fins comptables. Les prix de la plupart des exportations canadiennes vers des pays d'outre-mer sont des prix F.A.B., port de sortie, fret intérieur compris jusqu'à ce point, mais sans les escomptes ni les rabais. Les prix des exportations canadiennes aux États-Unis sont des prix F.A.B. lieu de chargement, fret, escomptes et rabais non compris.

5. **Classification des marchandises:** Les statistiques sur les exportations et les importations sont classées et publiées d'après le Système harmonisé de désignation et de codification des marchandises (Système harmonisé ou SH).

Le Système harmonisé utilisé dans la présente publication s'inspire de la classification internationale de marchandises (code numérique à six chiffres) mise au point sous les auspices du Conseil de coopération douanière. Le nombre des chiffres a été porté à dix pour les importations afin que cette classification puisse servir de base aux tarifs douaniers et aux statistiques internationales. Pour ce qui est des exportations, la "racine" internationale de six chiffres a été portée à huit chiffres. Le Canada a adopté ce système pour remplacer les listes du Tarif des douanes, de même que la Nomenclature canadienne pour le commerce international des marchandises (NCCI) et la Classification des marchandises d'exportation (CME).

Le Système harmonisé repose sur le principe fondamental selon lequel les produits sont classés d'après leur nature et non d'après l'étape de leur fabrication, leur utilisation, leur qualité de produits faits au Canada, ou tout autre critère analogue.

La nomenclature du Système harmonisé est logiquement structurée selon l'activité économique ou la matière composante. Ainsi, les animaux et les produits d'origine animale se trouvent dans une section; les machines et les appareils mécaniques, qui sont groupés par fonction, se trouvent dans une autre.

La nomenclature est divisée en 21 sections qui regroupent, en général, les marchandises produites dans le même secteur de l'économie. Par exemple: la section IV, "Produits des industries alimentaires; boissons, liquides alcooliques et vinaigre; tabac et succédanés du tabac fabriqués" (c.-à-d. les produits agricoles) et la section VI, "Produits des industries chimiques ou des industries connexes", etc. (c.-à-d. les produits chimiques, etc.).

Chaque section comprend un ou plusieurs chapitres, et l'ensemble de la nomenclature compte 97 chapitres (le chapitre 77 étant réservé pour une utilisation future). Les chapitres des sections I à XV (sauf ceux de la section XII) sont regroupés selon le **règne biologique** (section I, chapitres 1 à 5, Animaux vivants, viandes et abats comestibles, poissons, produits de laiterie, etc.) ou selon la matière composante à partir de laquelle l'ensemble ou une grande partie des articles sont fabriqués (p. ex.: la section VIII renferme le chapitre 41 - Peaux et cuirs, et le chapitre 42 Ouvrages en cuir, etc.).

In Sections I to XV (except Section XII) the groups of products formed according to their basic material are structured or divided in two ways:

Horizontal - For the groups of products formed according to their basic material there is no apparent hierarchical order (e.g. Chapter 39 - "Plastics and Articles Thereof"; Chapter 44 - "Wood and Articles of Wood"); i.e. there is no discernable reason that Plastic should precede wood.

Vertical - For those chapters in which goods are grouped by raw material there is, however, a vertical structure in which articles are often classified according to their degree of processing. For example, Chapter 44 contains items such as rough wood, wood roughly squared, and some wooden finished products such as wooden tableware.

Articles may also be classified according to the **use of function**. This classification (i.e. by function) mainly occurs in Section XII and Sections XVI - XXI. For example, Section XVII contains:

Chapter 86 - Railway Locomotives, etc.
Chapter 87 - Vehicles other than Railway, etc.

Chapter 88 - Aircraft, etc.
Chapter 89 - Ships, etc.

In order to illustrate the hierarchical structure of the H.S. the following example is given:

06 - Chapter
Live trees and other plants; bulbs, roots and the like; cut flowers and ornamental foliage;

06.01 - Heading
Bulbs, tubers, tuberous roots, corms, crowns and rhizomes, dormant, in growth or in flower; chicory plants and roots other than roots of heading no. 12.12;

0601.10 - Subheading
Bulbs, tubers, tuberous roots, corms, crowns and rhizomes, dormant;

0601.10.11 - Tariff item
Bulbs of the genus narcissus;

0601.10.11.10 - Statistical annotation
Daffodil.

6. **Statistical Period:** The reference period is the calendar month and the calendar year. The closing of the statistical month for imports is defined according to the last calendar day of the month, based as closely as practicable, on the date of clearance from Customs.

The closing of the statistical month for exports is also defined according to the last calendar day of the month. Those export documents which are received too late for incorporation in the current month are assigned to the month the transaction took place. If a monthly summary report from a high volume exporter is not received on time, the data are imputed for the current month, and revised with the trade value in the following statistical month.

Aux sections I à XV (sauf à la section XII), les groupes de produits formés selon la matière principale sont structurés ou subdivisés de deux façons:

Horizontalement - Pour les groupes de produits formés selon la matière principale, il ne semble y avoir aucun ordre hiérarchique (p. ex.: chapitre 39 - "Matières plastiques et ouvrages en ces matières; chapitre 44 - "Bois, charbon de bois et ouvrages en bois"). Et il n'y a aucune raison évidente justifiant le fait que les matières plastiques précèdent le bois.

Verticalement - Pour les chapitres où les produits sont groupés selon la matière brute, il y a, toutefois, une structure verticale suivant laquelle les articles sont souvent classifiés en fonction de leur niveau de transformation. Par exemple, le chapitre 44 comprend des produits comme le bois brut, le bois écorcé, et certains ouvrages en bois tels que les articles en bois pour la table.

Les articles peuvent aussi être classifiés selon leur **usage ou fonction**, comme c'est le cas surtout à la section XII et aux sections XVI à XXI. Par exemple, la section XVII contient:

Chapitre 86 - Véhicules pour voies ferrées, etc.
Chapitre 87 - Voitures automobiles, tracteurs, cycles et autres véhicules terrestres, etc.

Chapitre 88 - Navigation aérienne, etc.
Chapitre 89 - Navigation maritime, etc.

Afin d'illustrer la structure hiérarchique du SH, voici un exemple:

06 - Chapitre
Plante vivantes et produits de la floriculture;

06.01 - Position
Bulbes, oignons, tubercules, racines tubéreuses, griffes et rhizomes, en repos, végétatif, en végétation ou en fleurs; plants, plantes et racines de chicorée autres que les racines du n° 12.12;

0601.10 - Sous-position
Bulbes, oignons, tubercules, racines tubéreuses, griffes et rhizomes, en repos végétatif;

0601.10.11 - Numéro tarifaire
Bulbes du genre narcissus;

0601.10.11.10 - Annotation statistique
Jonquilles.

6. **Période statistique:** La période de référence est le mois et l'année civils. Pour les importations, la fin du mois statistique correspond au dernier jour du mois civil pour lequel il est possible d'obtenir des données sur le dédouanement.

Pour les exportations, la fin du mois statistique correspond aussi au dernier jour du mois civil. Les documents d'exportation qui parviennent trop tard pour que l'on puisse les intégrer au mois en cours sont affectés au mois où la transaction a eu lieu. Si le rapport sommaire mensuel d'un gros exportateur ne parvient pas à temps, ces données sont imputées au mois en cours, puis rajustées au cours du mois statistique suivant en fonction des valeurs observées.

Trade data for electricity, exports of both crude petroleum and natural gas, and imports of crude petroleum from the United States are collected too late for inclusion in current month statistics; therefore trade values for the current month are imputed on the basis of previous month's data and revised with the true value in the following statistical month.

7. **Country Classification:** The country classification employed by the International Trade Division of Statistics Canada is designed for purposes of economic geography and does not necessarily reflect the views or intentions of the Government of Canada on international issues of recognition, sovereignty or jurisdiction. The country classifications used and their associated codes resemble those developed by the International Organization for Standardization (ISO) and adopted by most of the trading countries, for Customs purposes.

A classification of countries with a statement of territorial limits used for statistical purposes is shown in the January and December issues of the publications "Exports by Commodity" (catalogue 65-004) and "Imports by Commodity" (catalogue 65-007), and in the annual publications "Exports, Merchandise Trade" (catalogue 65-202) and "Imports, Merchandise Trade" (catalogue 65-203).

8. **Trading Partner Attribution (country of origin/destination):** Exports are attributed to the country which is the last known destination of the goods at the time of export.

Imports are attributed to their country of origin, that is, the country in which the goods were grown, extracted or manufactured, in accordance with the rules of origin specified by Revenue Canada, Customs and Excise. Prior to 1988, most imports were attributed to the country of export/consignment with the exception of imports from Central and South America.

Import statistics according to U.S. state are not applicable to "Country of Origin" but are based solely on where the commodity clears U.S. Customs. This may not necessarily be the "State" where the commodity was grown, extracted or manufactured. Export statistics by U.S. state are based on the last known destination of the commodities at the time of export. The term N/A "not applicable" refers to commodities originating in the United States but shipped to Canada from a country other than the United States.

9. **Principal Trading Areas:** The "principal trading areas" are country groupings defined as follows:

United States:

Japan:

E.E.C.'86: Belgium, Denmark, France, Germany (F.R.), Greece, Ireland, Italy, Luxembourg, Netherlands, Portugal, Spain and the United Kingdom.

Les données sur le commerce de l'énergie électrique, sur les exportations de pétrole brut et de gaz naturel, sur les importations de pétrole brut des États-Unis sont recueillies trop tard pour être incluses dans les statistiques du mois courant. Par conséquent, les valeurs marchandes applicables au mois courant sont imputées au moyen des données du mois précédent, puis rajustées au cours du mois statistique suivant en fonction des valeurs observées.

7. **Classification des pays:** La classification des pays utilisée par la Division du commerce international de Statistique Canada a été conçue à des fins de géographie économique et ne reflète pas nécessairement l'opinion du gouvernement du Canada sur les questions de reconnaissance, de souveraineté ou de compétence en matière internationale. La classification des pays utilisée et les codes connexes ressemblent à ceux qui ont été mis au point par l'Organisation internationale de standardization (OIS) et adoptés par la plupart des pays commerçants, à des fins douanières.

Une classification des pays ainsi qu'une description des limites territoriales servant à des fins statistiques paraissent dans les numéros de janvier et de décembre des publications "Exportations par marchandise" (n° 65-004 au catalogue) et "Importations par marchandise" (n° 65-007 au catalogue), ainsi que dans les publications annuelles "Exportations, Commerce de marchandises" (n° 65-202 au catalogue) et "Importations, Commerce de marchandises" (n° 65-203 au catalogue).

8. **Désignation des partenaires commerciaux (pays d'origine/pays de destination):** Les exportations sont attribuées au pays désigné comme la dernière destination connue des marchandises au moment de l'exportation.

Les importations sont attribuées au pays d'origine, c'est-à-dire au pays où les produits ont été cultivés, extraits ou fabriqués, conformément aux règlements des pays origines spécifiés par Revenu Canada, Douanes et Accise. Avant 1988, la plupart des importations étaient attribuées aux pays d'exportation/consignation à l'exception des importations en provenance d'Amérique centrale ou d'Amérique du Sud.

Les statistiques sur les importations provenant des États américains ne désignent pas le "pays d'origine", mais sont basées uniquement sur le lieu où une marchandise est dédouanée aux États-Unis. Il ne s'agit pas nécessairement de l'"État" où la marchandise a été cultivée, extraite ou fabriquée. Les statistiques sur les exportations destinées aux États américains sont basées sur la dernière destination connue des marchandises au moment de l'exportation. Le terme S/O (sans objet) désigne les marchandises qui proviennent des États-Unis mais qui sont expédiées au Canada à partir d'un pays autre que les États-Unis.

9. **Principales zones commerciales:** Les "principales zones commerciales" sont les groupes de pays suivants:

États-Unis:

Japon:

C.É.E.'86: Belgique, Danemark, France, Allemagne (République fédérale d'), Grèce, Irlande, Italie, Luxembourg, Pays-Bas, Portugal, Espagne et Royaume-Uni.

Other O.E.C.D.'86: Austria, Finland, Iceland, Norway, Sweden, Switzerland, Turkey, Australia, New Zealand. (The E.E.C. countries, United States, Japan and Canada are also members of O.E.C.D. - the Organization for Economic Cooperation and Development.)

Other countries: This group includes all countries and territories other than the United States, Japan, E.E.C.'86 and Other O.E.C.D.'86.

10. **Province of Origin/Clearance:** Prior to April 1984, export statistics were presented by province of lading, indicating the province in which the goods were last laden aboard a carrier for export. Since April 1984, for most commodities, trade data are presented by province of origin which represents the province in which the goods were grown, extracted or manufactured.

Import statistics by province of clearance indicate the province in which the goods were cleared by Customs either for immediate consumption or for entry into a bonded Customs warehouse. This may not always coincide with the province in which the goods are consumed.

11. **Mode of Transport:** This information, not always provided on the export documents, is sometimes imputed/estimated on the basis of other information such as the name of the exporting carrier. For exports, mode of transport information represents the mode of transport by which the international boundary is crossed. This may be different from the mode of transport within Canada.

For imports the mode of transport information represents the last mode of transport by which the cargo was transported to the port of clearance in Canada and is derived from the cargo control documents of customs. This may not be the mode of transport by which the cargo arrived at the Canadian port of entry in the case of inland clearance, and thus, this may lead to some underestimation of Canadian imports by the marine and air transport modes.

12. **Legal Framework:** International merchandise trade statistics are derived from information contained on administrative records collected by Revenue Canada, Customs & Excise, under the Customs Act. Copies of these documents (or information therefrom) are sent to Statistics Canada in accordance with Section 25 of the Statistics Act. It follows that the disclosure of trade statistics is governed by both the Customs Act and the Statistics Act and is subject to the provisions of Section 17.(2)(a) of the latter.

III Other Subjects

1. **Seasonal Adjustments:** Both export and import statistics show large monthly fluctuations. In order to isolate turning points or trends in the basic data, it is necessary to eliminate this effect of seasonal movement. Seasonally adjusted data are published on balance of payments basis in the "Preliminary

Autres O.C.D.É.'86: Autriche, Finlande, Islande, Norvège, Suède, Suisse, Turquie, Australie, Nouvelle-Zélande. (Les pays de la C.E.E., les États-Unis, le Japon et le Canada sont aussi membres de l'O.C.D.É.: l'Organisation de coopération et de développement économique.)

Autres pays: Ce groupe comprend tous les pays et territoires autres que les États-Unis, le Japon, les pays de la C.E.E.'86 et les autres pays de l'O.C.D.É.'86.

10. **Province d'origine/dédouanement:** Avant avril 1984, les statistiques sur les exportations étaient présentées selon la province de chargement; elles indiquaient la province où les marchandises étaient finalement confiées à un transporteur pour être exportées. Depuis avril 1984, pour la plupart des marchandises, les données commerciales sont présentées selon la province d'origine, c'est-à-dire celle où les produits ont été cultivés, extraits ou fabriqués.

Les statistiques sur les importations selon la province de dédouanement indiquent la province où les marchandises ont passé à la douane pour être ensuite consommées immédiatement, ou être mises dans un entrepôt de douane. La province de dédouanement ne correspond pas toujours à la province où sont consommés les produits en question.

11. **Mode de transport:** Les documents d'exportation ne donnent pas toujours de renseignements sur le mode de transport qui est parfois imputé ou estimé d'après d'autres renseignements tels que le nom du transporteur qui achemine les marchandises. Dans le cas des exportations, les renseignements sur le mode de transport correspondent au mode de transport utilisé pour franchir la frontière internationale. Il peut être différent de celui utilisé au Canada.

Dans le cas des importations, les renseignements sur le mode de transport correspondent au dernier mode de transport au moyen duquel le fret a été transporté jusqu'au bureau de dédouanement au Canada et sont tirées des documents douaniers de contrôle du fret. Il se peut que ce ne soit pas le mode de transport par lequel le fret est arrivé au bureau d'entrée canadien dans le cas des ports intérieurs, et cela peut entraîner par conséquent une certaine sous-estimation des importations canadiennes effectuées par les voies maritimes et aériennes.

12. **Cadre juridique:** Les statistiques canadiennes sur le commerce de marchandises sont tirées d'éléments qui figurent dans les dossiers administratifs de Revenu Canada, Douanes et Accise, et qui ont été obtenus en vertu de la Loi sur les douanes. Des copies de ces documents (ou des renseignements qu'ils contiennent) sont envoyées à Statistique Canada, conformément à l'article 25 de la Loi sur la statistique. En conséquence, la divulgation de statistiques commerciales est régie à la fois par la Loi sur les douanes et par la Loi sur la statistique. Elle est assujettie aux dispositions de l'article 17.(2)(a) de cette dernière.

III Autres questions

1. **Désaisonnalisation:** Les statistiques sur les importations et sur les exportations présentent d'importantes fluctuations mensuelles. Afin d'isoler les points de retournement ou les tendances dans les données de base, il est nécessaire d'éliminer cet effet de mouvement saisonnier. Les données désaisonnalisées établies en

Statement of Canadian International Trade" (catalogue 65-001P) and in the "Summary of Canadian International Trade" (catalogue 65-001).

2. **Abbreviations:** Names of countries, descriptions of units of measure and descriptors of the H.S. used in trade publications are often abbreviated or shortened for publication purposes. A key to these abbreviations appears in the publications "Exports by Commodity" (catalogue 65-004), "Imports by Commodity" (catalogue 65-007), "Exports by Country" (catalogue 65-003), "Imports by Country" (catalogue 65-006), "Exports, Merchandise Trade" (catalogue 65-202) and "Imports, Merchandise Trade" (catalogue 65-203).

In order to ascertain the exact content of a particular HS number, reference must be made to either the "Customs Tariff" (catalogue RV55-2/1988E available from the Canadian Government Publishing Centre) or the "Canadian Export Classification" (catalogue 12-578E Statistics Canada).

3. **Quantities:** Units of measure are available from the "Canadian Export Classification" (catalogue 12-578E), the "Customs Tariff" (catalogue RV55-2/1988E) and from the publications "Exports by Commodity" (catalogue 65-004), "Imports by Commodity" (catalogue 65-007), "Exports, Merchandise Trade" (catalogue 65-202) and "Imports, Merchandise Trade" (catalogue 65-203). A definition of each unit of measure is provided at the beginning of these publications and "numbers" refer to complete (or substantially complete) units exported or imported, excluding parts. Measures of weight and volume generally exclude any packaging required for shipment. Units of measures used are those of the International Standardization Organization (ISO).
4. **Values:** Trade statistics are generally presented in thousands of dollars. However, all totals and their components (e.g. countries) are calculated from full dollar figures and "truncated" independently in order to obtain the highest degree of accuracy for each cell. Consequently, the "truncated" totals may not equal the sum of their components.
5. **Aggregation of Small Value Countries:** The concept of aggregating small value countries at the commodity/country level has been adopted for the monthly publications "Exports by Commodity" (catalogue 65-004 - Table 3) and "Imports by Commodity" (catalogue 65-007 - Table 3). All countries averaging less than \$25,000 (Exports) and \$25,000 (Imports) per month on a cumulative year-to-date basis are grouped together and shown as "Other Countries" at the end of the list of countries for each commodity. Therefore, the omission of a country name does not necessarily mean there is no trade for that country. Complete commodity/country data regardless of size is available on microfiche from the International Trade Division.

fonction de la balance des paiements sont publiées dans "Communiqué préliminaire sur le commerce international du Canada" (n° 65-001P au catalogue) et dans "Sommaire du commerce international du Canada" (n° 65-001 au catalogue).

2. **Abréviations:** Les noms des pays, les désignations des unités de mesure et les définitions du SH utilisés dans les publications sur le commerce sont souvent abrégés pour les besoins de la publication. Un tableau explicatif des abréviations figure dans les publications "Exportations par marchandise" (n° 65-004 au catalogue), "Importations par marchandise" (n° 65-007 au catalogue), "Exportations par pays" (n° 65-003 au catalogue), "Importations par pays" (n° 65-006 au catalogue), "Exportations, Commerce de marchandises" (n° 65-202 au catalogue) et "Importations, Commerce de marchandises" (n° 65-203 au catalogue).

Pour vérifier le contenu exact d'une position du SH, il faut se reporter soit au "Tarif des douanes" (no de catalogue RV55-2/1988F disponible au Centre d'édition du gouvernement du Canada) ou à la "Nomenclature canadienne des exportations" (no de catalogue 12-578F Statistique Canada).

3. **Quantités:** Les unités de mesure sont indiquées dans la "Nomenclature canadienne des exportations" (n° 12-578F au catalogue), dans "Tarif des douanes" (n° RV55-2/1988F au catalogue) et dans les publications "Exportations par marchandise" (n° 65-004 au catalogue), "Importations par marchandise" (n° 65-007 au catalogue), "Exportations, Commerce de marchandises" (n° 65-202 au catalogue) et "Importations, Commerce de marchandises" (n° 65-203 au catalogue). Chaque unité est définie dans les premières pages de ces publications, et les nombres représentent des unités complètes (ou presque complètes) exportées ou importées, à l'exclusion des pièces. Les mesures de poids et de volume ne tiennent habituellement pas compte de l'emballage nécessaire à l'expédition. Les unités de mesure employées sont celles de l'Organisation internationale de normalisation (ISO).
4. **Valeurs:** Les statistiques commerciales sont généralement présentées en milliers de dollars. Toutefois les totaux et leurs composantes (p. ex. les pays) sont calculés à partir de chiffres complets en dollars et "désagrégés" indépendamment dans le but d'obtenir, pour chaque cellule, la plus grande exactitude. Par conséquent, les totaux "désagrégés" peuvent ne pas être égaux à la somme de leurs composantes.
5. **Agrégation des pays dont les échanges commerciaux sont de faible valeur;** L'agrégation, au niveau des marchandises/pays, des pays dont les échanges commerciaux sont de faible valeur, a été adoptée dans le cas des publications mensuelles "Exportations par marchandise" (n° de catalogue 65-004 - tableau 3) et "Importations par marchandise" (n° de catalogue 65-007 - tableau 3). Tous les pays qui d'une année à l'autre importent ou exportent en moyenne moins de \$25,000 (exportations) et \$25,000 (importations) par mois sont groupés et inscrits en tant que "Autres pays" à la fin de la liste des pays pour chaque marchandise. Par conséquent, le fait qu'un pays n'est pas mentionné ne signifie pas nécessairement qu'il n'y a aucun échange commercial avec ce pays. On peut se procurer auprès de la Division du commerce international des données complètes sur microfiche, selon les marchandises/pays, quelle que soit la taille des échanges commerciaux.

6. Revisions:

- a. **Data for current month:** Statistics for the current month published in the "Preliminary Statement of Canadian International Trade" (catalogue 65-001P) and in the "Summary of Canadian International Trade" (catalogue 65-001) contain preliminary figures. Revised figures are published in "Exports by Commodity" (catalogue 65-004), "Imports by Commodity" (catalogue 65-007), "Exports by Country" (catalogue 65-003) and "Imports by Country" (catalogue 65-006).
- b. **Data for previous months of the current year:** Figures for previous months of the current year remain subject to revision until the December and annual reports have been published.
- c. **Data for the previous year:** Figures for the previous year remain subject to revision until appear in the December issue of the following year.
- d. **Cumulative totals** in all reports reflect the revisions applied up to the date of printing.

7. Indexes of Price and Volume:

Price and volume indexes are published in the "Preliminary Statement of Canadian International Trade" (catalogue 65-001P) and in the "Summary of Canadian International Trade" (catalogue 65-001). Paasche price indexes which are current-weighted are calculated from price relatives based on 1981 = 100. The weights reflect trade values for the month, quarter or year to which the index refers and hence change from period to period. The Laspeyres volume index is derived by dividing a value index by the corresponding Paasche price index and is, therefore, weighted with fixed 1981 price weights.

The price indicators selected are either commodity unit values calculated directly from the trade statistics or insofar as end products are concerned price indexes obtained from other Canadian or foreign sources.

Current and fixed weighted export and import price and volume indexes on a Balance of Payments Basis presented in Part I of the "Summary of Canadian International Trade" (catalogue 65-001) are also available on CANSIM in matrices 3633 to 3638. Comparable Customs based current and fixed weighted price indexes for the United States are available on CANSIM in matrices 3639 to 3642. In addition, these matrices contain the "All Country" group and United States indexes in terms of the 10 Sections of the "Standard International Trade Classification" (SITC).

An explanation of the methodology used to construct the indexes is contained in a reference paper entitled "The 1971-based Price and Volume Indexes of Canada's External Trade", published in December 1976 as a supplement to the publication (catalogue 65-001).

6. Rectifications:

- a. **Données du mois courant:** Les statistiques du mois courant publiées dans "Communiqué préliminaire sur le commerce international du Canada" (n° 65-001P au catalogue) et dans "Sommaire du commerce international du Canada" (n° 65 001 au catalogue) sont des données préliminaires. Des données révisées sont publiées dans "Exportations par marchandise" (n° 65-004 au catalogue), "Importations par marchandise" (n° 65-007 au catalogue), "Exportations par pays" (n° 65-003 au catalogue), et "Importations par pays" (n° 65-006 au catalogue).
- b. **Données des mois précédents de l'année courante:** Les données des mois précédents de l'année courante sont sujettes à révision jusqu'à la parution du rapport mensuel de décembre et du rapport annuel.
- c. **Données de l'année précédente:** Les données de l'année précédente sont sujettes à révision jusqu'à la parution du rapport de décembre de l'année suivante.
- d. **Les totaux cumulatifs** figurant dans toutes les publications tiennent compte des rectifications qui ont été apportées jusqu'à la date de l'impression.

7. Indices des prix et de volume:

Les indices des prix et de volume sont publiés dans "Communiqué préliminaire sur le commerce international du Canada" (n° 65-001P au catalogue) et "Sommaire du commerce international du Canada" (n° 65-001 au catalogue). Les indices des prix Paasche, à pondération courante, sont calculés à l'aide de rapports de prix de base 1981 = 100. Les poids sont des valeurs marchandes pour le mois, le trimestre ou l'année auxquels se rapporte l'indice et, de ce fait, ils varient d'une période à une autre. L'indice de volume Laspeyres s'obtient en divisant un indice de valeur par l'indice des prix Paasche correspondant et il est pondéré par conséquent au moyen de prix fixes de 1981.

Les indices des prix choisis sont soit des valeurs unitaires de produits, calculées directement à partir des statistiques sur le commerce, ou, surtout en ce qui concerne les produits finals, des indices des prix obtenus d'autres sources canadiennes ou de sources étrangères.

Les indices des prix et de volume des exportations et des importations (à pondération fixe et courante) établis en fonction de la balance des paiements pour tous les pays et présentés dans la première partie du "Sommaire du commerce international du Canada" (n° 65-001 au catalogue) se trouvent également dans les matrices 3633 à 3638 de CANSIM. En outre, les matrices 3639 à 3642 contiennent des indices des prix à pondération fixe ou courante établis sur une base douanière pour les États-Unis. Elles contiennent de plus, des indices pour les groupes "tous les pays" et les "États-Unis" établis en fonction des 10 sections de la "Classification type pour le commerce international" (CTCI).

La méthode de construction des indices est expliquée dans le document de référence intitulé "Les indices de prix et de volume de base 1971 du commerce extérieur du Canada" et publié en décembre 1976 sous forme de supplément à la publication (n° 65-001 au catalogue).

8. **Sources of Further Information:** Monthly, quarterly and annual trade statistics are published in the 65-xxx series of Statistics Canada publications. Detailed descriptions and reference manuals of the commodity classifications are also available. See the Statistics Canada publications catalogue for descriptions of the contents of the various publications. As a result of continuous research on trade statistics, additional reference materials are published; for example, "Canada's Foreign Trade in Automotive Products" (quarterly), published in the "Statistics Canada Daily" (catalogue 11-001E) and the occasional publication titled "Canadian International Trading Patterns" (catalogue 65-503).

In addition, merchandise trade statistics are also available from the International Trade Division (in the form of computer printouts, magnetic tapes, diskettes and microfiche); from the CANSIM network (in matrices: 0876 to 0879, 3633 to 3642, 3651, 3680 to 3682, 3685 to 3719, 3887 to 3913) as well as from the Statistics Canada Regional Offices.

Questions concerning details of methods not covered by these notes should be addressed in writing to the Director, International Trade Division, Statistics Canada, Ottawa, Ontario K1A 0T6.

8. **Sources de renseignements supplémentaires:** Les statistiques mensuelles, trimestrielles et annuelles plus détaillées sur le commerce paraissent dans la série 65-xxx des publications de Statistique Canada. On peut également obtenir une description détaillée des catégories de marchandises et connaître leurs classifications qui s'y rapportent. Veuillez consulter le catalogue des publications de Statistique Canada pour connaître le contenu des diverses publications. Grâce à une recherche soutenue en statistique du commerce, de nouveaux documents de référence paraissent de temps à autre; mentionnons, par exemple, "Commerce des produits de l'automobile avec les autres pays" (trimestriel), publié dans "Le quotidien de Statistique Canada" (n° 11-001F au catalogue), et la publication hors série intitulée "Profil du commerce international canadien" (n° 65-503 au catalogue).

On peut également se procurer des statistiques sur le commerce de marchandises auprès de la Division du commerce international (sous forme d'imprimés d'ordinateur, de bandes magnétiques, de disquettes ou de microfiches), du réseau CANSIM (matrices 0876 à 0879, 3633 à 3642, 3651, 3680 à 3682, 3685 à 3719, 3887 à 3913) et des bureaux régionaux de Statistique Canada.

Toute question portant sur un aspect des méthodes qui n'aurait pas été traité dans les pages précédentes doit être adressée par écrit au directeur de la Division du commerce international, Statistique Canada, Ottawa (Ontario) K1A 0T6.

Section and Chapter Definitions, H.S. based
Les définitions des sections et des chapitres, base du S.H.

Sections and Chapters	H.S. Code S.H.	Sections et chapitres
I Live animals; animal products	0101.11 - 0511.99	I Animaux vivants et produits du règne animal
1. Live animals	0101.11 - 0106.00	1. Animaux vivants
2. Meat and edible meat offal	0201.10 - 0210.90	2. Viandes et abats comestibles
3. Fish and crustaceans, molluscs and other aquatic invertebrates	0301.10 - 0307.99	3. Poissons et crustacés, mollusques et autres invertébrés aquatiques
4. Dairy produce; birds' eggs; natural honey; edible products of animal origin, not elsewhere specified or included	0401.10 - 0410.00	4. Lait et produits de la laiterie; oeufs d'oiseaux; miel naturel, produits comestibles d'origine animale, non dénommés ni compris ailleurs
5. Products of animal origin, not elsewhere specified or included	0501.00 - 0511.99	5. Autres produits d'origine animale, non dénommés ni compris ailleurs
 II Vegetable products	 0601.10 - 1404.90	 II Produits du règne végétal
6. Live trees and other plants; bulbs, roots and the like; cut flowers and ornamental foliage	0601.10 - 0604.99	6. Plantes vivantes; et produits de la floriculture
7. Edible vegetables and certain roots and tubers	0701.10 - 0714.90	7. Légumes, plantes, racines et tubercules alimentaires
8. Edible fruit and nuts; peel of citrus fruit or melons	0801.10 - 0814.00	8. Fruits comestibles; écorces d'agrumes ou de melons
9. Coffee, tea, maté and spices	0901.11 - 0910.99	9. Café, thé, maté et épices
10. Cereals	1001.10 - 1008.90	10. Céréales
11. Products of the milling industry; malt; starches; inulin; wheat gluten	1101.00 - 1109.00	11. Produits de la minoterie; malt; amidons et féculés; inuline; gluten de froment
12. Oil seeds and oleaginous fruits; miscellaneous grains, seeds and fruit; industrial or medicinal plants; straw and fodder	1201.00 - 1214.90	12. Graines et fruits oléagineux; graines, semences et fruits divers; plantes industrielles ou médicinales; pailles et fourrages
13. Lac; gums, resins and other vegetable saps and extracts	1301.10 - 1302.39	13. Gommés, résines et autres sucres et extraits végétaux
14. Vegetable plaiting materials; vegetable products not elsewhere specified or included	1401.10 - 1404.90	14. Matières à tresser et autres produits d'origine végétale, non dénommés ni compris ailleurs
 III Animal or vegetable fats and oils and their cleavage products; prepared edible fats; animal or vegetable waxes	 1501.00 - 1522.00	 III Graisses et huiles animales ou végétales; produits de leur dissociation; graisses alimentaires élaborées; cires d'origine animale ou végétale
15. Animal or vegetable fats and oils and their cleavage products; prepared edible fats; animal or vegetable waxes	1501.00 - 1522.00	15. Graisses et huiles animales ou végétales; produits de leur dissociation; graisses alimentaires élaborées; cires d'origine animale ou végétale
 IV Prepared foodstuffs; beverages, spirits and vinegar, tobacco and manufactured tobacco substitutes	 1601.00 - 2403.99	 IV Produits des industries alimentaires; boissons, liquides alcooliques et vinaigres; tabacs et succédanés de tabac fabriqués
16. Preparations of meat, of fish or of crustaceans, molluscs or other aquatic invertebrates	1601.00 - 1605.90	16. Préparations de viandes, de poissons ou de crustacés, de mollusques ou d'autres invertébrés aquatiques
17. Sugars and sugar confectionery	1701.11 - 1704.90	17. Sucres et sucreries
18. Cocoa and cocoa preparations	1801.00 - 1806.90	18. Cacao et ses préparations
19. Preparations of cereals, flour, starch or milk; pastrycooks' products	1901.10 - 1905.90	19. Préparations à base de céréales, de farines, d'amidons, de féculés ou de lait; pâtisseries
20. Preparations of vegetables, fruit, nuts or other parts of plants	2001.10 - 2009.90	20. Préparations de légumes, de fruits ou d'autres parties de plantes
21. Miscellaneous edible preparations	2101.10 - 2106.90	21. Préparations alimentaires diverses
22. Beverages, spirits and vinegar	2201.10 - 2209.00	22. Boissons, liquides alcooliques et vinaigres
23. Residues and waste from the food industries; prepared animal fodder	2301.10 - 2309.90	23. Résidus et déchets des industries alimentaires; aliments préparés pour animaux
24. Tobacco and manufactured tobacco substitutes	2401.10 - 2403.99	24. Tabacs et succédanés de tabac fabriqués

Section and Chapter Definitions, H.S. based (continued)
Les définitions des sections et des chapitres, base du S.H. (suite)

Sections and Chapters	H.S. Code S.H.	Sections et chapitres
V Mineral products	2501.00 - 2716.00	V Produits minéraux
25. Salt; sulphur; earths and stone; plastering materials; lime and cement	2501.00 - 2530.90	25. Sel; soufre; terres et pierres; plâtres, chaux et ciments
26. Ores, slag and ash	2601.11 - 2621.00	26. Minerais, scories et cendres
27. Mineral fuels, mineral oils and products of their distillation; bituminous substances; mineral waxes	2701.11 - 2716.00	27. Combustibles minéraux, huiles minérales et produits de leur distillation; matières bitumineuses; cires minérales
VI Products of the chemical or allied industries	2801.10 - 3823.90	VI Produits des industries chimiques ou des industries connexes
28. Inorganic chemicals; organic or inorganic compounds of precious metals, of rare-earth metals, of radioactive elements or of isotopes	2801.10 - 2851.00	28. Produits chimiques inorganiques; composés inorganiques ou organiques de métaux précieux, d'éléments radioactifs, de métaux des terres rares ou d'isotopes
29. Organic chemicals	2901.10 - 2942.00	29. Produits chimiques organiques
30. Pharmaceutical products	3001.10 - 3006.60	30. Produits pharmaceutiques
31. Fertilizers	3101.00 - 3105.90	31. Engrais
32. Tanning or dyeing extracts; tannins and their derivatives; dyes, pigments and other colouring matter; paints and varnishes; putty and other mastics; inks	3201.10 - 3215.90	32. Extraits tannants ou tinctoriaux; tanins et leurs dérivés; pigments et autres matières colorantes; peintures et vernis; mastics; encres
33. Essential oils and resinoids; perfumery, cosmetic or toilet preparations	3301.11 - 3307.90	33. Huiles essentielles et résinoïdes; produits de parfumerie ou de toilette préparés et préparations cosmétiques
34. Soap, organic surface-active agents, washing preparations, lubricating preparations, artificial waxes, prepared waxes, polishing or scouring preparations, candles and similar articles, modelling pastes, "dental waxes" and dental preparations with a basis of plaster	3401.11 - 3407.00	34. Savons, agents de surface organiques, préparations pour lessives, préparations lubrifiantes, cires artificielles, cires préparées, produits d'entretien, bougies et articles similaires, pâtes à modeler, "cires pour l'art dentaire" et compositions pour l'art dentaire à base de plâtre
35. Albuminoidal substances; modified starches; glues; enzymes	3501.10 - 3507.90	35. Matières albuminoïdes; produits à base d'amidons ou de féculés modifiés; colles; enzymes
36. Explosives; pyrotechnic products; matches; pyrophoric alloys; certain combustible preparations	3601.00 - 3606.90	36. Poudres et explosifs; articles de pyrotechnie; allumettes; alliages pyrophoriques; matières inflammables
37. Photographic or cinematographic goods	3701.10 - 3707.90	37. Produits photographiques ou cinématographiques
38. Miscellaneous chemical products	3801.10 - 3823.90	38. Produits divers des industries chimiques
VII Plastics and articles thereof; rubber and articles thereof	3901.10 - 4017.00	VII Matières plastiques et ouvrages en ces matières; caoutchouc et ouvrages en caoutchouc
39. Plastics and articles thereof	3901.10 - 3926.90	39. Matières plastiques et ouvrages en ces matières
40. Rubber and articles thereof	4001.10 - 4017.00	40. Caoutchouc et ouvrages en caoutchouc
VIII Raw hides and skins, leather, furskins and articles thereof; saddlery and harness; travel goods, handbags and similar containers; articles of animal gut (other than silk-worm gut)	4101.10 - 4304.00	VIII Peaux, cuirs, pelleteries et ouvrages en ces matières; articles de bourrellerie ou de sellerie; articles de voyage, sacs à main et contenants similaires; ouvrages en boyaux
41. Raw hides and skins (other than furskins) and leather	4101.10 - 4111.00	41. Peaux (autres que les pelleteries) et cuirs
42. Articles of leather; saddlery and harness; travel goods, handbags and similar containers; articles of animal gut (other than silk-worm gut)	4201.00 - 4206.90	42. Ouvrages en cuir; articles de bourrellerie ou de sellerie; articles de voyage, sacs à main et contenants similaires; ouvrages en boyaux
43. Furskins and artificial fur; manufactures thereof	4301.10 - 4304.00	43. Pelleteries et fourrures; pelleteries factices

Section and Chapter Definitions, H.S. based (continued)
Les définitions des sections et des chapitres, base du S.H. (suite)

Sections and Chapters	H.S. Code S.H.	Sections et chapitres
IX Wood and articles of wood; wood charcoal; cork and articles of cork; manufactures of straw, of esparto or of other plaiting materials; basketware and wickerwork	4401.10 - 4602.90	IX Bois, charbon de bois et ouvrages en bois; liège et ouvrages en liège; ouvrages de sparterie ou de vannerie
44. Wood and articles of wood; wood charcoal	4401.10 - 4421.90	44. Bois, charbon de bois et ouvrages en bois
45. Cork and articles of cork	4501.10 - 4504.90	45. Liège et ouvrages en liège
46. Manufactures of straw, of esparto or of other plaiting materials; basketware and wickerwork	4601.10 - 4602.90	46. Ouvrages de sparterie ou de vannerie
X Pulp of wood or of other fibrous cellulosic material; waste and scrap of paper or paperboard; paper and paperboard and articles thereof	4701.00 - 4911.99	X Pâte de bois ou d'autres matières fibreuses cellulosiques; déchets et rebuts de papier ou de carton; papier et ses applications
47. Pulp of wood or of other fibrous cellulosic material; waste and scrap of paper or paperboard	4701.00 - 4707.90	47. Pâte de bois ou d'autres matières fibreuses cellulosiques; déchets et rebuts de papier ou de carton
48. Paper and paperboard; articles of paper pulp, of paper or of paperboard	4801.00 - 4823.90	48. Papiers et cartons; ouvrages en pâte de cellulose, en papier ou en carton
49. Printed books, newspapers, pictures and other products of the printing industry; manuscripts, typescripts and plans	4901.10 - 4911.99	49. Produits de l'édition, de la presse ou des autres industries graphiques; textes manuscrits ou dactylographiés et plans
XI Textiles and textile articles	5001.00 - 6310.90	XI Matières textiles et ouvrages en ces matières
50. Silk	5001.00 - 5007.90	50. Soie
51. Wool, fine or coarse animal hair, horsehair yarn and woven fabric	5101.11 - 5113.00	51. Laine, poils fins ou grossiers; fils et tissus de crin
52. Cotton	5201.00 - 5212.25	52. Coton
53. Other vegetable textile fibres; paper yarn and woven fabrics of paper yarn	5301.10 - 5311.00	53. Autres fibres textiles végétales; fils de papier et tissus de fils de papier
54. Man-made filaments	5401.10 - 5408.34	54. Filaments synthétiques ou artificiels
55. Man-made staple fibres	5501.10 - 5516.94	55. Fibres synthétiques ou artificielles discontinues
56. Wadding, felt and nonwovens; special yarns; twine, cordage, ropes and cables and articles thereof	5601.10 - 5609.00	56. Ouates, feutres et non-tissés; fils spéciaux; ficelles, cordes et cordages; articles de corderie
57. Carpets and other textile floor coverings	5701.10 - 5705.00	57. Tapis et autres revêtements de sol en matières textiles
58. Special woven fabrics; tufted textile fabrics; lace; tapestries; trimmings; embroidery	5801.10 - 5811.00	58. Tissus spéciaux; surfaces textiles touffetées; dentelles; tapisseries; passementeries; broderies
59. Impregnated, coated, covered or laminated textile fabrics; textile articles of a kind suitable for industrial use	5901.10 - 5911.90	59. Tissus imprégnés, enduits, recouverts ou stratifiés; articles techniques en matières textiles
60. Knitted or crocheted fabrics	6001.10 - 6002.99	60. Étoffes de bonneterie
61. Articles of apparel and clothing accessories, knitted or crocheted	6101.10 - 6117.90	61. Vêtements et accessoires du vêtement, en bonneterie
62. Articles of apparel and clothing accessories, not knitted or crocheted	6201.11 - 6217.90	62. Vêtements et accessoires du vêtement, autres qu'en bonneterie
63. Other made up textile articles; sets; worn clothing and worn textile articles; rags	6301.10 - 6310.90	63. Autres articles textiles confectionnés; assortiments; friperie et chiffons
XII Footwear, headgear, umbrellas, sun umbrellas, walking-sticks, seat-sticks, whips, riding-crops and parts thereof; prepared feathers and articles made therewith; artificial flowers; articles of human hair	6401.10 - 6704.90	XII Chaussures, coiffures, parapluies, parasols, cannes, fouets, cravaches et leurs parties; plumes apprêtées et articles en plumes; fleurs artificielles, ouvrages en cheveux
64. Footwear, gaiters and the like, parts of such articles	6401.10 - 6406.99	64. Chaussures, guêtres et articles analogues; parties de ces objets
65. Headgear and parts thereof	6501.00 - 6507.00	65. Coiffures et parties de coiffures
66. Umbrellas, sun umbrellas, walking-sticks, seat-sticks, whips, riding-crops and parts thereof	6601.10 - 6603.90	66. Parapluies, ombrelles, parasols, cannes, cannes-sièges, fouets, cravaches, et leurs parties

Section and Chapter Definitions, H.S. based (continued)
Les définitions des sections et des chapitres, base du S.H. (suite)

Sections and Chapters	H.S. Code S.H.	Sections et chapitres
XII Footwear, headgear, umbrellas, sun umbrellas, walking-sticks, seat-sticks, whips, riding-crops and parts thereof; prepared feathers and articles made therewith; artificial flowers; articles of human hair (concluded)		XII Chaussures, coiffures, parapluies, parasols, cannes, fouets, cravaches et leurs parties; plumes apprêtées et articles en plumes; fleurs artificielles, ouvrages en cheveux (fin)
67. Prepared feathers and down and articles made of feathers or of down; artificial flowers; articles of human hair	6701.00 – 6704.90	67. Plumes et duvet apprêtés et articles en plumes ou en duvet; fleurs artificielles; ouvrages en cheveux
XIII Articles of stone, plaster, cement, asbestos, mica or similar materials; ceramic products; glass and glassware	6801.00 – 7020.00	XIII Ouvrages en pierres, plâtre, ciment, amiante, mica ou matière analogues; produits céramiques; verre et ouvrages en verre
68. Articles of stone, plaster, cement, asbestos, mica or similar materials	6801.00 – 6815.99	68. Ouvrages en pierres, plâtre, ciment, amiante, mica ou matières analogues
69. Ceramic products	6901.00 – 6914.90	69. Produits céramiques
70. Glass and glassware	7001.00 – 7020.00	70. Verre et ouvrages en verre
XIV Natural or cultured pearls, precious or semi-precious stones, precious metals, metals clad with precious metal, and articles thereof; imitation jewellery; coin	7101.10 – 7118.90	XIV Perles fines ou de culture, pierres gemmes ou similaires, métaux précieux, plaqués ou doublés de métaux précieux et ouvrages en ces matières; bijouterie de fantaisie; monnaies
71. Natural or cultured pearls, precious or semi-precious stones, precious metals, metals clad with precious metal, and articles thereof; imitation jewellery; coin	7101.10 – 7118.90	71. Perles fines ou de culture, pierres gemmes ou similaires, métaux précieux, plaqués ou doublés de métaux précieux et ouvrages en ces matières; bijouterie de fantaisie; monnaies
XV Base metals and articles of base metal	7201.10 – 8311.90	XV Métaux communs et ouvrages en ces métaux
72. Iron and steel	7201.10 – 7229.90	72. Fonte, fer et acier
73. Articles of iron or steel	7301.10 – 7326.90	73. Ouvrages en fonte, fer ou acier
74. Copper and articles thereof	7401.10 – 7419.99	74. Cuivre et ouvrages en cuivre
75. Nickel and articles thereof	7501.10 – 7508.00	75. Nickel et ouvrages en nickel
76. Aluminium and articles thereof	7601.10 – 7616.90	76. Aluminium et ouvrages en aluminium
77. (Reserved for possible future use in the Harmonized System)		77. (Réserve pour une utilisation future éventuelle dans le Système harmonisé)
78. Lead and articles thereof	7801.10 – 7806.00	78. Plomb et ouvrages en plomb
79. Zinc and articles thereof	7901.11 – 7907.90	79. Zinc et ouvrages en zinc
80. Tin and articles thereof	8001.10 – 8007.00	80. Étain et ouvrages en étain
81. Other base metals; cermets; articles thereof	8101.10 – 8113.00	81. Autres métaux communs; cermets; ouvrages en ces matières
82. Tools, implements, cutlery, spoons and forks, of base metal; parts thereof of base metal	8201.10 – 8215.99	82. Outils et outillage, articles de coutellerie et couverts de table, en métaux communs; parties de ces articles, en métaux communs
83. Miscellaneous articles of base metal	8301.10 – 8311.90	83. Ouvrages divers en métaux communs
XVI Machinery and mechanical appliances; electrical equipment; parts thereof; sound recorders and reproducers, television image and sound recorders and reproducers, and parts and accessories of such articles	8401.10 – 8548.00	XVI Machines et appareils, matériel électrique et leurs parties; appareils d'enregistrement ou de reproduction du son, appareils d'enregistrement ou de reproduction des images et du son en télévision, et parties et accessoires de ces appareils
84. Nuclear reactors, boilers, machinery and mechanical appliances; parts thereof	8401.10 – 8485.90	84. Réacteurs nucléaires, chaudières, machines, appareils et engins mécaniques; parties de ces machines ou appareils
85. Electrical machinery and equipment and parts thereof; sound recorders and reproducers, television image and sound recorders and reproducers, and parts and accessories of such articles	8501.10 – 8548.00	85. Machines, appareils et matériels électriques et leurs parties; appareils d'enregistrement ou de reproduction du son, appareils d'enregistrement ou de reproduction des images et du son en télévision, et parties et accessoires de ces appareils

Section and Chapter Definitions, H.S. based (concluded)
Les définitions des sections et des chapitres, base du S.H. (fin)

Sections and Chapters	H.S. Code S.H.	Sections et chapitres
XVII Vehicles, aircraft, vessels and associated transport equipment	8601.10 - 8908.00	XVII Matériel de transport
86. Railway or tramway locomotives, rolling-stock and parts thereof; railway or tramway track fixtures and fittings and parts thereof; mechanical (including electro-mechanical) traffic signalling equipment of all kinds	8601.10 - 8609.00	86. Véhicules et matériel pour voies ferrées ou similaires et leurs parties; appareils mécaniques (y compris électromécaniques) de signalisation pour voies de communication
87. Vehicles other than railway or tramway rolling-stock, and parts and accessories thereof	8701.10 - 8716.90	87. Voitures automobiles, tracteurs, cycles et autres véhicules terrestres, leurs parties et accessoires
88. Aircraft, spacecraft, and parts thereof	8801.10 - 8805.20	88. Navigation aérienne ou spatiale
89. Ships, boats and floating structures	8901.10 - 8908.00	89. Navigation maritime ou fluviale
XVIII Optical, photographic, cinematographic, measuring, checking, precision, medical or surgical instruments and apparatus; clocks and watches; musical instruments; parts and accessories thereof	9001.10 - 9209.99	XVIII Instruments et appareils d'optique, de photographie ou de cinématographie, de mesure, de contrôle ou de précision; instruments et appareils médico-chirurgicaux; horlogerie; instruments de musique; parties et accessoires de ces instruments ou appareils
90. Optical, photographic, cinematographic, measuring, checking, precision, medical or surgical instruments and apparatus; parts and accessories thereof	9001.10 - 9033.00	90. Instruments et appareils d'optique, de photographie ou de cinématographie, de mesure, de contrôle ou de précision; instruments et appareils médico-chirurgicaux; parties et accessoires de ces instruments ou appareils
91. Clocks and watches and parts thereof	9101.11 - 9114.90	91. Horlogerie
92. Musical instruments; parts and accessories of such articles	9201.10 - 9209.99	92. Instruments de musique; parties et accessoires de ces instruments
XIX Arms and ammunition; parts and accessories thereof	9301.00 - 9307.00	XIX Armes, munitions et leurs parties et accessoires
93. Arms and ammunition; parts and accessories thereof	9301.00 - 9307.00	93. Armes, munitions et leurs parties et accessoires
XX Miscellaneous manufactured articles	9401.10 - 9618.00	XX Marchandises et produits divers
94. Furniture; bedding, mattresses, mattress supports, cushions and similar stuffed furnishings; lamps and lighting fittings, not elsewhere specified or included; illuminated signs, illuminated name-plates and the like; prefabricated buildings	9401.10 - 9406.00	94. Meubles; mobilier médico-chirurgical; articles de literie et similaires; appareils d'éclairage non dénommés ni compris ailleurs; lampes-réclames, enseignes lumineuses, plaques indicatrices lumineuses et articles similaires; constructions préfabriquées
95. Toys, games and sports requisites; parts and accessories thereof	9501.00 - 9508.00	95. Jouets, jeux, articles pour divertissements ou pour sports; leurs parties et accessoires
96. Miscellaneous manufactured articles	9601.10 - 9618.00	96. Ouvrages divers
XXI Works of art, collectors' pieces and antiques	9701.10 - 9902.00	XXI Objets d'art, de collection ou d'antiquité
97. Works of art, collectors' pieces and antiques	9701.10 - 9706.00	97. Objets d'art, de collection ou d'antiquité
98. Special Classification Provisions	9801.00 - 9821.00	98. Dispositions de classification spéciale
99. Special Transactions - Trade	9901.00 - 9902.90	99. Transactions spéciales - commerciales

Key to Abbreviations of Countries

Note: The country classification employed by the International Trade Division of Statistics Canada is designed for purposes of economic geography and therefore does not reflect the views or intentions of the Government of Canada on international issues of recognition, sovereignty or jurisdiction.

Afghanistan	Afghanistan	Gambia	Gambia
Albania	Albania	Germany, East	Germany, Democratic Republic of
Algeria	Algeria	Germany, West	Germany, Federal Republic of
American Samoa	American Samoa	Ghana	Ghana
Angola	Angola	Gibraltar	Gibraltar
Anguilla	Anguilla	Greece	Greece
Antigua-Barbuda	Antigua and Barbuda	Greenland	Greenland
Argentina	Argentina	Grenada	Grenada
Australia	Australia	Guadeloupe	Guadeloupe
Austria	Austria	Guam	Guam
Bahamas	Bahamas	Guatemala	Guatemala
Bahrain	Bahrain	Guinea	Guinea
Bangladesh	Bangladesh	Guinea-Bissau	Guinea-Bissau
Barbados	Barbados	Guyana	Guyana
Belgium	Belgium	Haiti	Haiti
Belize	Belize	High Seas	High Seas
Benin	Benin	Honduras	Honduras
Bermuda	Bermuda	Hong Kong	Hong Kong
Bhutan	Bhutan	Hungary	Hungary
Bolivia	Bolivia	Iceland	Iceland
Botswana	Botswana	India	India
Brazil	Brazil	Indonesia	Indonesia
Br. Indian O. Ter	British Indian Ocean Territory	Iran, Isla. Rep.	Iran, Islamic Republic of
Br. Virgin Is.	British Virgin Islands	Iraq	Iraq
Brunei Darussalam	Brunei Darussalam	Ireland	Ireland
Bulgaria	Bulgaria	Israel	Israel
Burkina Faso	Burkina Faso	Italy	Italy
Burma	Burma	Jamaica	Jamaica
Burundi	Burundi	Japan	Japan
Cameroon	Cameroon	Jordan	Jordan
Canada	Canada	Kampuchea, Dm	Kampuchea, Democratic
Cape Verde	Cape Verde	Kenya	Kenya
Cayman Islands	Cayman Islands	Kiribati	Kiribati
Central Af. Rep.	Central African Republic	Korea, North	Korea, Democratic People's Rep of
Chad	Chad	Korea, South	Korea, Republic of
Chile	Chile	Kuwait	Kuwait
China P. Rep.	China People's Republic	Laos P. Dem. Rep.	Laos People's Democratic Republic
Cocos Islands	Cocos (Keelings) Islands	Lebanon	Lebanon
Colombia	Colombia	Lesotho	Lesotho
Comoros	Comoros	Liberia	Liberia
Congo	Congo	Libyan Arab Jam.	Libyan Arab Jamahiriya
Cook Islands	Cook Islands	Luxembourg	Luxembourg
Costa Rica	Costa Rica	Macau	Macau
Côte-d'Ivoire	Côte-d'Ivoire	Madagascar	Madagascar
Cuba	Cuba	Malawi	Malawi
Cyprus	Cyprus	Malaysia	Malaysia
Czechoslovakia	Czechoslovakia	Maldives	Maldives
Denmark	Denmark	Mali	Mali
Djibouti	Djibouti	Malta	Malta
Dominica	Dominica	Martinique	Martinique
Dominican Rep.	Dominican Republic	Mauritania	Mauritania
Ecuador	Ecuador	Mauritius	Mauritius
Egypt	Egypt	Mexico	Mexico
El Salvador	El Salvador	Montserrat	Montserrat
Eq. Guinea	Equatorial Guinea	Morocco	Morocco
Ethiopia	Ethiopia	Mozambique	Mozambique
Falkland Islands	Falkland Islands (Malvinas)	Namibia	Namibia
Fiji	Fiji	Nauru	Nauru
Finland	Finland	Nepal	Nepal
France	France	Netherlands	Netherlands
French Guiana	French Guiana	Neth. Antilles	Netherlands Antilles
Fr. Polynesia	French Polynesia	New Caledonia	New Caledonia
Fr. So. Antarct. Tr.	French Southern and Antarctic Territories	New Zealand	New Zealand
Gabon	Gabon	Nicaragua	Nicaragua
		Niger	Niger
		Nigeria	Nigeria

Key to Abbreviations of Countries – Concluded

Niue	Niue	Swaziland	Swaziland
Norfolk Island	Norfolk Island	Sweden	Sweden
Norway	Norway	Switzerland	Switzerland
Oman	Oman	Syrian Arab. Rep	Syrian Arab Republic
Pakistan	Pakistan	Taiwan	Taiwan
Panama	Panama	Tanzania, Un. Rep	Tanzania, United Republic of
Papua, N.G.	Papua, New Guinea	Thailand	Thailand
Paraguay	Paraguay	Togo	Togo
Peru	Peru	Tokelau	Tokelau
Philippines	Philippines	Tonga	Tonga
Pitcairn Island	Pitcairn Island	Trinidad-Tobag	Trinidad and Tobago
Poland	Poland	Tunisia	Tunisia
Portugal	Portugal	Turkey	Turkey
Puerto Rico	Puerto Rico	Turks Ca. Is.	Turks and Caicos Islands
Qatar	Qatar	Uganda	Uganda
Reunion	Reunion	USSR	Union of Soviet Socialist Republics
Romania	Romania	United Arab Emir.	United Arab Emirates
Rwanda	Rwanda	United Kingdom	United Kingdom
St. Helena	St. Helena	United States	United States
St. Kitts-Nevis	St. Kitts-Nevis	U.S. Outlying Is	United States Minor Outlying Islands
Saint Lucia	Saint Lucia	U.S. Virgin Is.	United States Virgin Islands
St. Pierre-Miq.	St. Pierre and Miquelon	Uruguay	Uruguay
St. Vincent Gren.	St. Vincent and the Grenadines	Vanuatu	Vanuatu
Sao Tome Prn.	Sao Tome and Principe	Venezuela	Venezuela
Saudi Arabia	Saudi Arabia	Vietnam	Vietnam
Senegal	Senegal	Wallis Futuna Is.	Wallis and Futuna Islands
Seychelles	Seychelles	Western Sahara	Western Sahara
Sierra Leone	Sierra Leone	Western Samoa	Western Samoa
Singapore	Singapore	Yemen	Yemen
Solomon Islands	Solomon Islands	Yemen, Democratic	Yemen, Democratic
Somalia	Somalia	Yugoslavia	Yugoslavia
South Africa	South Africa	Zaire	Zaire
Spain	Spain	Zambia	Zambia
Sri Lanka	Sri Lanka	Zimbabwe	Zimbabwe
Sudan	Sudan		
Surinam	Surinam		

Clef aux abréviations des pays

Note: La classification des pays utilisée par la Division du commerce international de Statistique Canada a été conçue aux fins de la géographie économique et ne reflète donc pas l'opinion du Gouvernement du Canada relativement aux questions de reconnaissance, de souveraineté ou de compétence en matière internationale.

Afghanistan	Afghanistan	Finlande	Finlande
Afrique du Sud	Afrique du Sud	France	France
Albanie	Albanie	Gabon	Gabon
Algérie	Algérie	Gambie	Gambie
Allemagne, est	République démocratique allemande	Ghana	Ghana
Allemagne, ouest	République fédérale d'Allemagne	Gibraltar	Gibraltar
Angola	Angola	Grèce	Grèce
Anguilla	Anguilla	Grenade	Grenade
Antigua-Barbuda	Antigua et Barbuda	Groenland	Groenland
Antilles néerl.	Antilles néerlandaises	Guadeloupe	Guadeloupe
Arabie Saoudite	Arabie Saoudite	Guam	Guam
Argentine	Argentine	Guatemala	Guatemala
Australie	Australie	Guinée	Guinée
Autriche	Autriche	Guinée-Bissau	Guinée-Bissau
Bahamas	Bahamas	Guinée équat.	Guinée équatoriale
Bahrein	Bahrein	Guyane	Guyane
Bangladesh	Bangladesh	Guyane française	Guyane française
Barbade	Barbade	Haïti	Haïti
Belgique	Belgique	Haute mer	Haute mer
Belize	Belize	Honduras	Honduras
Bénin	Bénin	Hong Kong	Hong Kong
Bermudes	Bermudes	Hongrie	Hongrie
Bhoutan	Bhoutan	Inde	Inde
Birmanie	Birmanie	Indonésie	Indonésie
Bolivie	Bolivie	Irak	Irak
Botswana	Botswana	Iran, Rép. Islam.	Iran, République Islamique d'
Brésil	Brésil	Irlande	Irlande
Brunei Darussalam	Brunei Darussalam	Islande	Islande
Bulgarie	Bulgarie	Israël	Israël
Burkina Faso	Burkina Faso	Italie	Italie
Burundi	Burundi	Jamaïque	Jamaïque
Cameroun	Cameroun	Japon	Japon
Canada	Canada	Jordanie	Jordanie
Cap-Vert	Cap-Vert	Kampuchéa dém.	Kampuchéa démocratique
Cayman, îles	Cayman, îles	Kenya	Kenya
Centrafr. Rép.	Centrafricaine, République	Kiribati	Kiribati
Chili	Chili	Koweït	Koweït
Chine, Rép. pop.	Chine, République populaire de	Laos, répub. démocratique populaire du	Laos, république démocratique populaire du
Chypre	Chypre	Lesotho	Lesotho
Cocos, îles	Cocos (Keeling), îles des	Liban	Liban
Colombie	Colombie	Libéria	Libéria
Comores	Comores	Libyenne, Jam. ar.	Libyenne, Jamahiriya arabe
Congo	Congo	Luxembourg	Luxembourg
Cook, îles	Cook, îles	Macao	Macao
Corée du Nord	République démocratique populaire de Corée	Madagascar	Madagascar
Corée du Sud	République de Corée	Malaisie	Malaisie
Costa Rica	Costa Rica	Malawi	Malawi
Côte-d'Ivoire	Côte-d'Ivoire	Maldives	Maldives
Cuba	Cuba	Mali	Mali
Danemark	Danemark	Malte	Malte
Djibouti	Djibouti	Maroc	Maroc
Dominique	Dominique	Martinique	Martinique
Égypte	Égypte	Maurice	Maurice
El Salvador	El Salvador	Mauritanie	Mauritanie
Éloigné îles É.-U.	Îles mineures éloignées des États-Unis	Mexique	Mexique
Émir. arabes unis	Émirats arabes unis	Montserrat	Montserrat
Équateur	Équateur	Mozambique	Mozambique
Espagne	Espagne	Namibie	Namibie
États-Unis	États-Unis	Nauru	Nauru
Éthiopie	Éthiopie	Népal	Népal
Falkland, îles	Falkland, îles (Malvinas)	Nicaragua	Nicaragua
Fidji	Fidji	Niger	Niger
		Nigéria	Nigéria
		Nioué	Nioué
		Norfolk île	Norfolk île

Clef aux abréviations des pays – fin

Norvège	Norvège	Soudan	Soudan
Nouv.-Calédonie	Nouvelle-Calédonie	Sri Lanka	Sri Lanka
Nouvelle-Zélande	Nouvelle-Zélande	Suède	Suède
Oman	Oman	Suisse	Suisse
Ouganda	Ouganda	Surinam	Surinam
Pakistan	Pakistan	Swaziland	Swaziland
Panama	Panama	Syrienne, Rép. ar.	Syrienne, République arabe
Papouasie, N.-G.	Papouasie, Nouvelle-Guinée	Taiwan	Taiwan
Paraguay	Paraguay	Tanzanie, Rép. un	Tanzanie, République unie de
Pays-Bas	Pays-Bas	Tchad	Tchad
Pérou	Pérou	Tchécoslovaquie	Tchécoslovaquie
Philippines	Philippines	Terr. Br. Oc. In.	Territoire Britannique, Océan Indien
Pitcairn, île	Pitcairn, île	Tr. fr. S. Antarc.	Territoires français du Sud et l'Antarctique
Pologne	Pologne	Thaïlande	Thaïlande
Polynésie fr.	Polynésie française	Togo	Togo
Porto Rico	Porto Rico	Tokélaou	Tokélaou
Portugal	Portugal	Tonga	Tonga
Qatar	Qatar	Trinité-Tobago	Trinité-et-Tobago
Rép. Dominicaine	République Dominicaine	Tunisie	Tunisie
Réunion	Réunion	Turks Caicos	Turks et Caicos, îles
Roumanie	Roumanie	Turquie	Turquie
Royaume-Uni	Royaume-Uni	URSS	Union des républiques socialistes soviétiques
Rwanda	Rwanda	Uruguay	Uruguay
Sahara occidental	Sahara occidental	Vanuatu	Vanuatu
Sainte-Hélène	Sainte-Hélène	Venezuela	Venezuela
Sainte-Lucie	Sainte-Lucie	Vierges, îl. É.-U.	Vierges, îles (États-Unis)
St Kitts-Nevis	Saint Kitts-Nevis	Vierges br. îles	Vierges britanniques, îles
St-Pierre-Miq.	Saint-Pierre-et-Miquelon	Viêt-nam	Viêt-nam
St-Vincent Gren.	Saint-Vincent et Grenadines	Wallis Futuna, î	Wallis-et-Futuna, îles
Salomon, îles	Salomon, îles	Yémen	Yémen
Samoa américaines	Samoa américaines	Yémen dém.	Yémen démocratique
Samoa occidental	Samoa occidentales	Yougoslavie	Yougoslavie
Sao Tomé Prn.	Sao Tomé-et-Principe	Zaire	Zaire
Sénégal	Sénégal	Zambie	Zambie
Seychelles	Seychelles	Zimbabwe	Zimbabwe
Sierra Leone	Sierra Leone		
Singapour	Singapour		
Somalie	Somalie		

Statistical Tables



Tableaux statistiques

TABLE 1. IMPORTS BY H.S. CHAPTER AND PROVINCE OF CLEARANCE
TABLEAU 1. IMPORTATIONS PAR CHAPITRE S.H. ET PROVINCE DE DÉCOUPEMENT

H.S. Chapters	All Provinces *			January to September - Janvier à septembre 1989			
	Toutes les provinces *			Newfound- land	Prince Edward Is.	Nova Scotia	New Brunswick
	July- September	January to September					
	Juillet- Septembre	Janvier à septembre		Terre- Neuve	Î.Prince- Édouard	Nouvelle- Écosse	Nouveau- Brunswick
	1989	1988	1989				
Thousands of dollars - milliers de dollars							
All Countries							
01 Live animals.	31,678	86,616	90,421		1	235	1,438
02 Meat and edible meat offal.	164,082	435,134	467,953	395		62,575	33,198
03 Fish & crustacean, mollusc & other aquatic invertebrate	147,192	344,450	367,182	1,766	2	6,806	23,274
04 Dairy prod; birds' eggs; natural honey; edible prod nes	41,222	107,611	107,465	101		857	180
05 Products of animal origin, nes or included.	13,383	40,954	39,798	1,098		1,401	4,396
06 Live tree & other plant; bulb, root; cut flowers etc	32,669	122,853	139,962	34		1,579	1,811
07 Edible vegetables and certain roots and tubers.	124,161	575,119	636,800	2,407	12	546	28,122
08 Edible fruit and nuts; peel of citrus fruit or melons.	324,514	947,452	949,300	2,167		1,709	33,241
09 Coffee, tea, maté and spices.	103,154	381,715	347,562	3,290		4,449	1,102
10 Cereals.	50,589	106,212	168,860	2		74	570
11 Prod mill indust; malt; starches; inulin; wheat gluten	11,112	25,246	34,901	45		33	448
12 Oil seed, oleagi fruits; miscell grain, seed, fruit etc	50,935	171,274	192,831	30	44	460	972
13 Lac; gums, resins & other vegetable saps & extracts.	7,641	29,086	24,264			4	232
14 Vegetable plaiting materials; vegetable products nes	1,519	5,204	4,466			5	18
15 Animal/veg fats & oils & their cleavage products; etc	37,554	114,265	117,637	153		142	636
16 Prep of meat, fish or crustaceans, molluscs etc	97,780	227,856	276,276	49		6,419	16,243
17 Sugars and sugar confectionery.	99,176	287,719	264,325	91		375	2,138
18 Cocoa and cocoa preparations.	67,755	190,971	179,005	197	17	2,241	951
19 Prep of cereal, flour, starch/milk; pastrycooks' prod	71,956	160,577	202,608	635	2	1,759	1,222
20 Prep of vegetable, fruit, nuts or other parts of plants	147,386	431,848	453,075	226		12,212	21,303
21 Miscellaneous edible preparations.	76,906	189,359	209,819	351		358	432
22 Beverages, spirits and vinegar.	212,328	346,714	467,857	3,073	370	5,439	2,695
23 Residues & waste from the food indust; Prepr ani fodder	102,611	320,891	306,524	42		889	1,514
24 Tobacco and manufactured tobacco substitutes.	5,489	22,421	18,159	7		10	
25 Salt; sulphur; earth & ston; plastering mat; lime & cem	118,975	342,275	342,752	4,665	15	949	13,420
26 Ores, slag and ash.	192,339	473,550	548,585			29	1,441
27 Mineral fuels, oils & product of their distillation;etc	1,420,158	3,934,242	4,528,292	444,326	789	623,060	676,650
28 Inorgn chem; compds of prec met, radioact elements etc	340,476	834,912	1,068,525	26	9	5,257	8,372
29 Organic chemicals.	415,633	1,388,745	1,379,079	101	46	13,672	993
30 Pharmaceutical products.	155,740	478,183	487,298	65	6	1,220	83
31 Fertilisers.	19,953	165,687	137,927	80	2	97	1,832
32 Tanning/dyaing extract; tannins & derivs; pigm etc	150,799	428,590	467,373	237	9	1,081	2,072
33 Essential oils & resinoids; perf, cosmetic/toilet prep	92,273	215,504	239,489	44	18	306	381
34 Soap, organic surface-active agents, washing prep, etc	67,622	196,389	202,279	24	3	360	1,067
35 Albuminoid subs; modified starches; glues; enzymes.	40,111	121,192	125,796	151	90	1,031	831
36 Explosives; pyrotechnic prod; matches; pyrop alloy; etc	9,419	26,718	40,851	22	1	11,617	95
37 Photographic or cinematographic goods.	137,545	379,566	399,897	42		307	110
38 Miscellaneous chemical products.	271,244	838,677	975,561	156	40	3,137	16,963
39 Plastics and articles thereof.	834,318	2,480,147	2,650,802	3,663	286	14,131	25,099
40 Rubber and articles thereof.	470,075	1,358,292	1,455,078	609	14	67,357	31,315
41 Raw hides and skins (other than furskins) and leather.	89,776	294,106	297,278	3	267	432	2,989
42 Articles of leather; saddlery/harness; travel goods etc	143,242	287,827	342,436	16		551	249
43 Furskins and artificial fur; manufactures thereof.	36,949	198,893	156,944	64		1	91
44 Wood and articles of wood; wood charcoal.	324,990	940,075	951,935	2,543	42	4,102	32,372
45 Cork and articles of cork.	4,824	12,923	15,883			4	
46 Manufactures of straw, esparto/other plaiting mat; etc	6,375	15,960	16,811	1		145	50
47 Pulp of wood/of other fibrous cellulosic mat; waste etc	75,833	233,824	227,280			2,294	6,646
48 Paper & paperboard; art of paper pulp, paper/paperboard	456,413	1,273,259	1,359,076	2,451	89	12,237	29,275
49 Printed books, newspapers, pictures & other product etc	456,718	1,164,029	1,281,182	684	76	2,308	6,133
50 Silk.	10,013	23,273	27,959			13	
51 Wool, fine/coarse animal hair, horsehair yarn & fabric	39,294	161,861	160,479	103	55	544	82
52 Cotton.	112,349	330,856	334,798	11	5	4,402	337
53 Other vegetable textile fibres; paper yarn & woven fab	3,616	14,907	12,720	14		165	540
54 Man-made filaments.	127,008	401,722	398,828	9		1,815	1,251
55 Man-made staple fibres.	110,361	358,009	352,483	1	11	1,571	1,846
56 Wadding, felt & nonwoven; yarns; twine, cordage, etc	32,500	136,796	139,567	3,956	49	7,816	3,629
57 Carpets and other textile floor coverings.	67,784	166,302	197,520	25	4	1,209	575
58 Special woven fab; tufted tex fab; lace; tapestries etc	36,787	101,608	120,136	34	1	540	152
59 Impregnated, coated, cover/laminated textile fabric etc	56,084	189,039	184,462	217	21	3,039	19,484
60 Knitted or crocheted fabrics.	34,783	94,314	108,456			174	48
61 Art of apparel & clothing access, knitted or crocheted.	291,018	686,346	714,995	117	14	919	1,27
62 Art of apparel & clothing access, not knitted/crocheted	413,392	978,912	1,047,357	131	2	857	687
63 Other made up textile articles; sets; worn clothing etc	71,622	201,109	207,816	34	16	783	1,704
64 Footwear, gaiters and the like; parts of such articles.	250,337	640,010	672,510	68	11	492	290
65 Headgear and parts thereof.	17,927	46,816	50,660	4	1	107	215
66 Umbrellas, walking-sticks, seat-sticks, whips, etc	2,794	14,093	13,538	2		12	5
67 Prepr feathers & down; arti flower; articles human hair	10,275	27,090	27,942	161		177	109
68 Art of stone, plaster, cement, asbestos, mica/sim mat	93,273	236,225	267,561	26	104	1,263	2,448
69 Ceramic products.	153,446	454,140	454,557	237	15	2,830	1,523
70 Glass and glassware.	228,566	678,674	711,673	257	19	2,967	4,514
71 Natural/cultured pearls, prec stones & metals, coin etc	430,656	1,358,078	1,132,256	23	6	549	255
72 Iron and steel.	548,459	1,727,965	1,647,913	80	24	19,173	2,003
73 Articles of iron or steel.	598,339	2,007,816	1,952,631	3,769	211	21,781	26,912
74 Copper and articles thereof.	163,332	450,498	519,168	133	9	986	2,634
75 Nickel and articles thereof.	39,028	99,079	133,172	1		9,208	473

* Includes Yukon and the North West Territories

TABLE 1. IMPORTS BY H.S. CHAPTER AND PROVINCE OF CLEARANCE
TABLEAU 1. IMPORTATIONS PAR CHAPITRE S.H. ET PROVINCE DE DÉDOUANEMENT

January to September - Janvier à septembre 1989						
Quebec	Ontario	Manitoba	Saskatchewan	Alberta	British Columbia	Chapitres S.H.
Québec	Ontario	Manitoba	Saskatchewan	Alberta	Colombie britannique	
Thousands of dollars - milliers de dollars						Tous les pays
7,616	59,216	1,470	2,540	6,936	10,907	Animaux vivants. 01
77,885	191,605	7,708	717	18,575	75,291	Viandes et abats comestibles. 02
53,610	166,197	2,359	239	3,831	109,014	Poissons & crustacés, mollusques & autres invertébrés aquatiques. 03
34,981	53,167	5,482	330	450	11,912	Lait & produits; œufs d'oiseaux; miel nat; prod comestible, nda 04
9,575	14,682	2,509	257	1,896	3,981	Autres produits d'origine animale, nda. 05
18,796	79,247	3,905	465	5,259	28,861	Plantes vivantes et produits de la floriculture. 06
102,212	298,608	25,090	16,200	43,743	119,708	Légumes, plantes, racines et tubercules alimentaires. 07
181,101	462,544	29,839	18,243	56,215	164,236	Fruits comestibles; écorces d'agrumes ou de melons. 08
127,802	117,121	4,309	282	2,779	86,423	Café, thé, maté et épices. 09
17,296	112,219	12,456	10,461	2,554	13,223	Céréales. 10
5,143	17,113	1,157	6,306	1,020	3,632	Prod de mino; malt; amidons & féculés; inuline; gluten de froment 11
26,272	119,363	9,996	1,304	3,664	30,722	Graine, fruits oléagineux; graines, semences et fruit divers; etc 12
6,937	13,409	31	374	1,334	1,940	Gomme, résines et autres sucs et extraits végétaux. 13
537	2,435	439	74	319	635	Matières à tresser et autres produits d'origine végétale, nda 14
15,813	83,299	3,142	595	4,004	9,848	Graisses & huiles ani/vég; grais aliment élaborées; cires ani etc 15
30,839	104,378	20,583	426	3,866	93,468	Préparations de viandes, poissons ou crustacés, mollusques etc 16
87,020	123,583	7,687	1,051	2,051	40,326	Sucres et sucreries. 17
49,997	112,282	4,172	371	1,638	7,135	Cacao et ses préparations. 18
24,172	125,411	8,267	1,358	5,011	34,765	Prép base de céréales, farines, amidons, féculés/lait; pâtisserie 19
77,472	244,016	5,119	2,194	10,574	79,954	Préparations de légumes, de fruits ou d'autres parties de plantes 20
35,669	129,860	5,363	730	11,919	25,144	Préparations alimentaires diverses. 21
136,035	195,904	7,736	5,193	40,448	70,494	Boissons, liquides alcooliques et vinaigres. 22
43,741	159,185	42,109	14,806	6,667	37,551	Résidus & déchets des ind alimentaires; aliment prép pour animaux 23
6,441	8,527	2,120		148	902	Tabacs et succédanés de tabac fabriqués. 24
91,235	135,364	4,176	6,085	11,444	75,594	Sel; soufre; terres et pierres; plâtres, chaux et ciments. 25
232,243	215,922	6,910	1,610	3,663	86,764	Minerais, scories et cendres. 26
1,645,063	963,756	38,786	12,536	9,391	113,474	Combustibles minéraux, huiles; matières bitumineuses; cires etc 27
489,531	320,192	17,401	10,342	34,561	182,829	Prod chimique inorg; comp inorg/org méta/préc, éléments etc 28
343,887	806,531	41,259	64,917	66,324	41,346	Produits chimiques organiques. 29
148,542	320,078	1,761	464	5,525	9,948	Produits pharmaceutiques. 30
33,293	67,851	12,970	1,843	9,858	10,090	Engrais. 31
94,506	337,213	3,809	1,628	7,619	19,194	Extraits tannants/tinctoriaux; tanins; pigments; peinture; etc 32
55,212	165,409	3,502	439	4,794	9,373	Huil essent & résinoïde; prod de parf/toil prép & prép cosmétique 33
29,828	143,707	4,449	4,129	8,074	10,633	Savons, agent de surface organique, prép pr lessive, prép lub,etc 34
18,547	93,712	3,228	374	1,865	5,960	Mati albuminoïde; prod à base d'amidon/fécule mod; colle; enzyme 35
8,834	12,330	522	180	3,959	3,258	Poudres & explosifs; art de pyrotechnie; allumettes; etc 36
37,357	317,661	2,328	210	3,496	38,580	Produits photographiques ou cinématographiques. 37
127,721	553,133	110,313	44,380	67,213	52,500	Produits divers des industries chimiques. 38
447,542	1,819,491	91,197	29,590	61,582	158,202	Matières plastiques et ouvrages en ces matières. 39
258,799	864,930	33,481	17,543	60,208	120,788	Caoutchouc et ouvrages en caoutchouc. 40
141,469	120,651	18,018	400	2,186	10,858	Peaux (autres que les pelleteries) et cuirs. 41
153,111	140,305	9,895	276	5,967	32,057	Ouvrage en cuir; bourrellerie ou sellerie; article de voyage, etc 42
100,475	36,145	15,222	70	420	4,260	Pelleteries et fourrures; pelleteries factices. 43
211,766	436,440	28,798	8,583	13,677	213,598	Bois, charbon de bois et ouvrages en bois. 44
2,585	12,268	160	12	81	769	Liège et ouvrages en liège. 45
3,124	8,970	109	29	475	3,903	Ouvrages de sparterie ou de vannerie. 46
64,427	115,495	9,241		192	28,982	Pâte de bois/d'autres matière fibreuse cellulosiques; déchets etc 47
272,368	845,233	50,347	5,307	19,547	122,224	Papiers et carton; ouvrage en pâte de cellulose, en papier/carton 48
130,267	943,798	73,724	4,991	16,732	102,427	Produits de l'édition, presse; autres industries graphiques, etc 49
10,835	13,074	113		284	3,638	Soie. 50
102,948	46,857	3,139		151	6,595	Laine, poils fin ou grossiers; fils et tissus de crin. 51
195,413	110,031	6,660	1,904	3,025	13,004	Coton. 52
5,658	5,074	344	68	76	778	Autres fibres textiles végétales; fils & tissus de fils de papier 53
212,244	158,304	6,878	1,364	6,888	10,071	Filaments synthétiques ou artificiels. 54
211,134	121,532	5,068	440	1,959	8,916	Fibres synthétiques ou artificielles discontinues. 55
36,894	54,310	5,093	1,858	6,113	19,841	Quates, feutres non-tissé; ficelles, cordes et cordages; etc 56
25,460	126,993	4,478	766	9,770	28,235	Tapis et autres revêtements de sol en matières textiles. 57
42,485	67,369	2,830	535	2,215	3,969	Tissus spéciaux; surface tex touffetée; dentelle; tapisserie; etc 58
45,793	91,957	2,843	1,878	3,659	15,566	Tissus imprégnés, enduits, recouverts ou stratifiés; etc 59
45,885	51,080	1,766	69	1,480	7,950	Étoffes de bonneterie. 60
368,916	250,814	18,321	117	4,684	70,940	Vêtements et accessoires du vêtement, en bonneterie. 61
566,132	356,033	29,916	310	9,433	83,841	Vêtements et accessoires du vêtement, autres qu'en bonneterie. 62
79,839	103,660	1,879	565	3,720	15,589	Autre article tex confectionné; assortiment; friperie & chiffon 63
213,332	368,788	4,009	884	8,931	75,691	Chaussures, guêtres et articles analogues; parties de ces objets. 64
17,134	22,089	972	138	1,921	8,075	Coiffures et parties de coiffures. 65
4,257	6,590	78	9	202	2,378	Parapluies, ombrelles, parasols, cannes, canne-siège, fouets, etc 66
6,280	13,704	456	143	1,434	5,467	Plume & duvet apprêtés & art en plume/duvet; fleur arti; etc 67
50,488	165,357	5,698	1,707	9,464	31,000	Ouvrage en pierre, plâtre, ciment, amiante, mica/matière analogue 68
74,625	312,239	4,801	7,680	9,229	41,571	Produits céramiques. 69
81,751	553,558	9,330	2,499	11,039	45,714	Verre et ouvrages en verre. 70
77,360	1,016,388	2,451	1,589	6,343	27,134	Perle fine/de culture, pierre gamme & métaux préc; monnaies etc 71
356,948	977,714	29,198	31,637	16,882	214,249	Fonte, fer et acier. 72
277,235	1,186,308	43,390	32,553	108,236	252,064	Ouvrages en fonte, fer ou acier. 73
172,806	299,226	5,017	645	4,300	33,408	Cuivre et ouvrages en cuivre. 74
21,641	91,591	1,192	896	3,316	4,851	Nickel et ouvrages en nickel. 75

TABLE 1. IMPORTS BY H.S. CHAPTER AND PROVINCE OF CLEARANCE
 TABLEAU 1. IMPORTATIONS PAR CHAPITRE S.H. ET PROVINCE DE DÉDOUANEMENT

H.S. Chapters	All Provinces *			January to September - Janvier à septembre 1989			
	Toutes les provinces *			Newfound- land	Prince Edward Is.	Nova Scotia	New Brunswick
	July- September	January to September					
	Juillet- Septembre	Janvier à septembre		Terre- Neuve	Î.Prince- Édouard	Nouvelle- Écosse	Nouveau- Brunswick
	1989	1988	1989				
		Thousands of dollars - milliers de dollars					
All Countries (cont.)							
76 Aluminium and articles thereof.	412,072	1,145,356	1,328,897	286	42	4,977	4,102
78 Lead and articles thereof.	6,523	24,979	21,464			1	56
79 Zinc and articles thereof.	5,555	21,745	23,320	10		7	33
80 Tin and articles thereof.	14,720	36,363	43,852		1	20	1,282
81 Other base metals; cermets; articles thereof.	40,306	105,052	126,927		3	507	20
82 Tool, implement, cutlery, spoon & fork, of base met etc	209,623	589,670	616,459	595	16	9,556	1,912
83 Miscellaneous articles of base metal.	171,900	537,361	556,436	180	130	4,630	2,442
84 Nuclear reactors, boilers, mchy & mech appliance; parts	5,872,378	18,809,857	19,328,728	32,863	3,656	338,236	193,194
85 Electrical mchy equip parts thereof; sound recorder etc	3,389,630	9,530,669	10,266,923	5,526	291	79,725	58,523
86 Railw/tramw locom, rolling-stock & parts thereof; etc	63,977	194,852	183,778	37	2	1,242	1,016
87 Vehicles o/t railw/tramw roll-stock, pts & accessories	5,734,706	22,574,814	21,595,969	29,546	7,141	674,604	87,507
88 Aircraft, spacecraft, and parts thereof.	398,821	3,131,177	2,027,872	4,993	65	103,722	3,993
89 Ships, boats and floating structures.	63,813	239,878	247,248	16,289		17,006	3,895
90 Optical, photo, cine, meas, checking, precision, etc	1,015,705	2,813,197	3,117,184	3,399	890	35,477	17,530
91 Clocks and watches and parts thereof.	66,036	150,099	160,242	21	64	95	63
92 Musical instruments; parts and access of such articles	48,191	114,232	107,618	218		753	464
93 Arms and ammunition; parts and accessories thereof.	60,336	171,724	237,750	355	29	5,458	22,750
94 Furniture; bedding, mattress, matt support, cushion etc	367,411	902,640	1,086,833	1,364	120	6,229	7,165
95 Toys, games & sports requisites; parts & access thereof	320,341	699,235	798,246	247	15	3,193	2,092
96 Miscellaneous manufactured articles.	65,266	201,835	204,878	44	9	498	294
97 Works of art, collectors' pieces and antiques.	65,528	121,798	163,684	163	3	398	670
98 Special Classification Provisions	318,710	988,994	937,938	1,620	483	11,773	10,842
99 Special Transaction - Trade.	441,913	1,119,896	1,310,381	3,624	333	14,072	15,235
Total	31,451,146	99,566,081	101,849,288	586,969	16,152	2,271,866	1,541,631

* Includes Yukon and the North West Territories

TABLE 1. IMPORTS BY H.S. CHAPTER AND PROVINCE OF CLEARANCE
 TABLEAU 1. IMPORTATIONS PAR CHAPITRE S.H. ET PROVINCE DE DÉDOUANEMENT

January to September - Janvier à septembre 1989						
Quebec	Ontario	Manitoba	Saskat- chewan	Alberta	British Columbia	Chapitres S.H.
Québec	Ontario	Manitoba	Saskat- chewan	Alberta	Colombie britannique	
Thousands of dollars - milliers de dollars						Tous les pays (suite)
161,558	1,030,113	19,862	6,971	13,671	87,304	Aluminium et ouvrages en aluminium. 76
4,418	13,007	1,626	1	226	2,125	Piomb et ouvrages en plomb. 78
4,695	17,480	212	47	64	769	Zinc et ouvrages en zinc. 79
12,945	27,841	163	10	62	1,523	Étain et ouvrages en étain. 80
23,157	80,210	778	1,100	2,006	19,139	Autres métaux communs; cermets; ouvrages en ces matières. 81
103,069	410,743	7,972	3,346	37,702	41,511	Outils et outillage, art de coutellerie & couverts de table, etc 82
78,227	403,565	7,895	2,657	12,096	44,547	Ouvrages divers en métaux communs. 83
2,460,345	13,014,753	584,194	342,996	753,444	1,601,767	Réacteur nucléaire, chaudière, machine, appareil & engin méc; etc 84
2,126,552	6,834,967	99,265	23,140	236,477	801,895	Machines, appareil & mat él & parties; app enregistrement etc 85
36,741	108,165	14,301	12,186	4,856	5,226	Véhicules & matériel pour voies ferrées et leurs parties; etc 86
1,694,038	14,959,018	349,250	309,885	381,668	3,102,469	Voiture auto, tract, cyc & autre véh terrestre, leur part & acces 87
711,414	593,244	27,387	3,962	107,128	471,443	Navigation aérienne ou spatiale. 88
31,389	139,450	4,616	3,617	2,056	28,805	Navigation maritime ou fluviale. 89
461,970	2,124,071	37,243	18,418	183,167	234,455	Instr & appareil d'optique, photo/ciné, mesure, contrôle etc 90
29,480	123,773	1,436	67	1,157	4,069	Horlogerie. 91
10,245	42,997	1,931	324	1,594	49,087	Instruments de musique; parties & accessoires de ces instruments. 92
55,499	116,227	4,895	5,664	5,376	21,411	Armes, munitions et leurs parties et accessoires 93
209,376	665,483	20,990	9,164	35,962	130,955	Meubles; mobilier médico-chirurgical; articles de literie etc 94
167,344	513,209	11,302	2,009	17,446	81,359	Jouet, jeux, article pour divertissement/sport; parties & acces 95
48,911	134,274	1,646	1,331	3,763	14,103	Ouvrages divers. 96
34,597	99,995	4,685	232	6,738	16,184	Objets d'art, de collection ou d'antiquité. 97
158,220	598,942	16,057	7,066	42,730	87,243	Dispositions de classification spéciale 98
282,821	651,232	63,569	12,657	111,698	154,830	Transactions spéciales - commerciales. 99
18,529,026	62,063,403	2,271,901	1,157,599	2,849,443	10,549,882	Total

TABLE 2. IMPORTS BY COUNTRY, H.S. CHAPTER AND PROVINCE OF CLEARANCE
TABLEAU 2. IMPORTATIONS PAR PAYS, CHAPITRE S.H. ET PROVINCE DE DÉDOUANEMENT

Country/H.S. Chapter	All Provinces *			January to September - Janvier à septembre 1989			
	Toutes les provinces *			Newfound- land	Prince Edward Is.	Nova Scotia	New Brunswick
	July- September	January to September					
	Juillet- Septembre	Janvier à septembre		Terre- Neuve	Î.Prince- Édouard	Nouvelle- Écosse	Nouveau- Brunswick
	1989	1988	1989				
Thousands of dollars - milliers de dollars							
Canada							
01 Live animals.		151	105				
02 Meat and edible meat offal.		119					
03 Fish & crustacean, mollusc & other aquatic invertebrate	1,628	3,854	5,086			14	492
05 Products of animal origin, nes or included.	3		3				3
06 Live tree & other plant; bulb, root; cut flowers etc	8	17	46			2	6
07 Edible vegetables and certain roots and tubers.	5	23	29				21
08 Edible fruit and nuts; peel of citrus fruit or melons.	16	106	109				4
09 Coffee, tea, maté and spices.	9	28	36			21	
10 Cereals.	4	11	15				
11 Prod mill indust; malt; starches; inulin; wheat gluten	29		178				
12 Oil seed, oleagi fruits; miscell grain, seed, fruit etc	65	988	298				
16 Prep of meat, fish or crustaceans, molluscs etc	114	19	187				
17 Sugars and sugar confectionery.	25	290	28				
18 Cocoa and cocoa preparations.	6	335	52				
19 Prep of cereal, flour, starch/milk; pastrycooks' prod		14					
20 Prep of vegetable, fruit, nuts or other parts of plants	607	13	607				
22 Beverages, spirits and vinegar.	11	11	19				11
23 Residues & waste from the food indust; prepr ani fodder	11	7	65				29
24 Tobacco and manufactured tobacco substitutes.		149	3				
25 Salt; sulphur; earth & ston; plastering mat; lime & cem	285	694	590				
26 Ores, slag and ash.		186					
27 Mineral fuels, oils & product of their distillation;etc	2		54				
28 Inorgn chem; compds of prec met, radioact elements etc	271	1,516	704				547
29 Organic chemicals.		158	26				
30 Pharmaceutical products.	202	16	245				
31 Fertilisers.		49					
32 Tanning/dyeing extract; tannins & derivs; pigm etc			2				
33 Essential oils & resinoids; perf, cosmetic/toilet prep		75					
34 Soap, organic surface-active agents, washing prep, etc		8	1				
35 Albuminoidal subs; modified starches; glues; enzymes.	2	1	9			4	
36 Explosives; pyrotechnic prod; matches; pyrop alloy; etc		23					
37 Photographic or cinematographic goods.	80	547	266				
38 Miscellaneous chemical products.	5	377	396				17
39 Plastics and articles thereof.	313	716	1,077				2
40 Rubber and articles thereof.	917	482	1,561				1
41 Raw hides and skins (other than furskins) and leather.	361	112	844				
42 Articles of leather; saddlery/harness; travel goods etc	3	251	25				
43 Furskins and artificial fur; manufactures thereof.	129	1,418	774				
44 Wood and articles of wood; wood charcoal.	130	767	477				5
46 Manufactures of straw, esparto/other plaiting mat; etc		5	1				
47 Pulp of wood/of other fibrous cellulosic mat; waste etc	47	40	77				63
48 Paper & paperboard; art of paper pulp, paper/paperboard	228	602	635				13
49 Printed books, newspapers, pictures & other product etc	199	1,917	907			1	
51 Wool, fine/coarse animal hair, horsehair yarn & fabric	10	46	36				
52 Cotton.		40					
53 Other vegetable textile fibres; paper yarn & woven fab		5					
54 Man-made filaments.	33	95	129				
55 Man-made staple fibres.		29	41				
56 Wadding, felt & nonwoven; yarns; twine, cordage, etc	29	144	41				
57 Carpets and other textile floor coverings.	12	153	52				
58 Special woven fab; tufted tex fab; lace; tapestries etc	30	8	105				
59 Impregnated, coated, cover/laminated textile fabric etc	58	864	547				
60 Knitted or crocheted fabrics.	184	397	308				
61 Art of apparel & clothing access, knitted or crocheted.	14	26	152				
62 Art of apparel & clothing access, not knitted/crocheted	2	149	9				
63 Other made up textile articles; sets; worn clothing etc	11	21	65				
64 Footwear, gaiters and the like; parts of such articles.	2	5	150				
65 Headgear and parts thereof.		5	3				
68 Art of stone, plaster, cement, asbestos, mica/sim mat	32	46	211				
69 Ceramic products.		68	47				
70 Glass and glassware.	60	36	185				
71 Natural/cultured pearls, prec stones & metals, coin etc	1,009	707	1,290				
72 Iron and steel.		7,143	19,350				
73 Articles of iron or steel.	2,382	6,895	6,618				78
74 Copper and articles thereof.	10,255	24,701	35,539	12			11
75 Nickel and articles thereof.	781	3,005	2,045				
76 Aluminium and articles thereof.	378	1,060	1,267				
78 Lead and articles thereof.		14	82				
79 Zinc and articles thereof.	62		264				
80 Tin and articles thereof.	116		143				
81 Other base metals; cermets; articles thereof.	399	126	1,498			7	
82 Tool, implement, cutlery, spoon & fork, of base met etc	541	891	1,630				
85 Miscellaneous articles of base metal.	169	526	855				

* Includes Yukon and the North West Territories

TABLE 2. IMPORTS BY COUNTRY, H.S. CHAPTER AND PROVINCE OF CLEARANCE
 TABLEAU 2. IMPORTATIONS PAR PAYS, CHAPITRE S.H. ET PROVINCE DE DÉDOUANEMENT

January to September - Janvier à septembre 1989						
Quebec	Ontario	Manitoba	Saskatchewan	Alberta	British Columbia	Pays/Chapitres S.H.
Québec	Ontario	Manitoba	Saskatchewan	Alberta	Colombie britannique	
Thousands of dollars - milliers de dollars						
Canada						
	62	19	10	14		01 Animaux vivants. 01
3,436	639				502	Viandes et abats comestibles. 02
1	36					Poissons & crustacés, mollusques & autres invertébrés aquatiques. 03
2	6					Autres produits d'origine animale, nda. 05
13	104					Plantes vivantes et produits de la floriculture. 06
	8	2			4	Légumes, plantes, racines et tubercules alimentaires. 07
	178					Fruits comestibles; écorces d'agrumes ou de melons. 08
29	193	10		10	54	Café, thé, maté et épices. 09
116	62				8	Céréales. 10
20	7					Prod de mino; malt; amidons & féculés; inuline; gluten de froment 11
45	6					Graine, fruits oléagineux; graines, semences et fruit divers; etc 12
						Préparations de viandes, poissons ou crustacés, mollusques etc 16
						Sucres et sucreries. 17
						Cacao et ses préparations. 18
						Prép base de céréales, farines, amidons, féculés/lait; pâtisserie 19
	6				607	Préparations de légumes, de fruits ou d'autres parties de plantes 20
1	34				2	Boissons, liquides alcooliques et vinaigres. 22
3						Résidus & déchets des ind alimentaires; aliment prép pour animaux 23
44	57	487	1			Tabacs et succédanés de tabac fabriqués. 24
						Sel; soufre; terres et pierres; plâtres, chaux et ciments. 25
2	51					Minerais, scories et cendres. 26
	154				3	Combustibles minéraux, huiles; matières bitumineuses; cires etc 27
	26					Prod chimique inorg; comp inorg/org méta/préc, éléments etc 28
12	228	3				Produits chimiques organiques. 29
						Produits pharmaceutiques. 30
2						Engrais. 31
	1					Extraits tannants/tinctoriaux; tanins; pigments; peinture; etc 32
3	1					Huil essent & résinoïde; prod de parf/toil prép & prép cosmétique 33
						Savons, agent de surface organique, prép pr lessive, prép lub, etc 34
75	111				79	Mati albuminoïde; prod à base d'amidon/fécule mod; colle; enzyme 35
	378					Poudres & explosifs; art de pyrotechnie; allumettes; etc 36
329	535	93	37	34	44	Produits photographiques ou cinématographiques. 37
1,012	520	18		5	1	Produits divers des industries chimiques. 38
271	572					Matières plastiques et ouvrages en ces matières. 39
4	20					Caoutchouc et ouvrages en caoutchouc. 40
410	337	2				Peaux (autres que les pelleteries) et cuirs. 41
151	131					Ouvrage en cuir; bourrellerie ou sellerie; article de voyage, etc 42
					23	Pelleteries et fourrures; pelleteries factices. 43
5	9				185	Bois, charbon de bois et ouvrages en bois. 44
179	440					Ouvrages de sparterie ou de vannerie. 46
218	661	1				Pâte de bois/d'autres matière fibreuse cellulosiques; déchets etc 47
	36					Papiers et carton; ouvrage en pâte de cellulose, en papier/carton 48
					18	Produits de l'édition, presse; autres industries graphiques, etc 49
						laine, poils fin ou grossiers; fils et tissus de crin. 51
						Coton. 52
57	59					Autres fibres textiles végétales; fils & tissus de fils de papier 53
7	34				11	Filaments synthétiques ou artificiels. 54
2	8					Fibres synthétiques ou artificielles discontinues. 55
3	36				29	Quates, feutres non-tissé; ficelles, cordes et cordages; etc 56
105					11	Tapis et autres revêtements de sol en matières textiles. 57
167	278					Tissus spéciaux; surface tex touffetée; dentelle; tapisserie; etc 58
308					100	Tissus imprégnés, enduits, recouverts ou stratifiés; etc 59
137	14					Étoffes de bonneterie. 60
1	4					Vêtements et accessoires du vêtement, en bonneterie. 61
28	3			1	1	Vêtements et accessoires du vêtement, autres qu'en bonneterie. 62
18	131				32	Autre article tex confectionné; assortiment; friperie & chiffon 63
3						Chaussures, guêtres et articles analogues; parties de ces objets. 64
165	46					Coiffures et parties de coiffures. 65
	47					Ouvrage en pierre, plâtre, ciment, amiante, mica/matière analogue 68
4	130	36				Produits céramiques. 69
82	945	5			13	Verre et ouvrages en verre. 70
145	21,474	33		12	244	Perle fine/de culture, pierre gemme et métaux préc; monnaies etc 71
439	4,926	84	223	8	15	Fonte, fer et acier. 72
12,323	23,202				181	Ouvrages en fonte, fer ou acier. 73
699	1,205				3	Cuivre et ouvrages en cuivre. 74
135	1,038	81		140		Nickel et ouvrages en nickel. 75
74	8				12	Aluminium et ouvrages en aluminium. 76
89	174					Plomb et ouvrages en plomb. 78
27	116					Zinc et ouvrages en zinc. 79
98	1,392					Étain et ouvrages en étain. 80
180	1,325	8		42		Autres métaux communs; cermets; ouvrages en ces matières. 81
52	792	7	3		73	Outils et outillage, art de coutellerie & couverts de table, etc 82
						Ouvrages divers en métaux communs. 83

TABLE 2. IMPORTS BY COUNTRY, H.S. CHAPTER AND PROVINCE OF CLEARANCE
 TABLEAU 2. IMPORTATIONS PAR PAYS, CHAPITRE S.H. ET PROVINCE DE DÉDOUANEMENT

Country/H.S. Chapter	All Provinces *			January to September - Janvier à septembre 1989			
	Toutes les provinces *			Newfound- land	Prince Edward Is.	Nova Scotia	New Brunswick
	July- September	January to September					
	Juillet- Septembre	Janvier à septembre		Terre- Neuve	Î.Prince- Édouard	Nouvelle- Écosse	Nouveau- Brunswick
	1989	1988	1989				
Thousands of dollars - milliers de dollars							
Canada (cont.)							
84 Nuclear reactors, boilers, mchy & mech appliance; parts	31,235	75,267	85,960	34		101	166
85 Electrical mchy equip parts thereof; sound recorder etc	122,023	40,904	368,542			102	83
86 Railw/tramw locom, rolling-stock & parts thereof; etc	257	176	620				
87 Vehicles o/t railw/tramw roll-stock, pts & accessories	12,641	14,451	45,493			647	761
88 Aircraft, spacecraft, and parts thereof.	4,842	12,454	13,515	31		30	
89 Ships, boats and floating structures.			82				
90 Optical, photo, cine, meas, checking, precision, etc	7,653	27,455	26,795	21	6	113	2
91 Clocks and watches and parts thereof.		107					
92 Musical instruments; parts and access of such articles			2				
93 Arms and ammunition; parts and accessories thereof.		150	423				
94 Furniture; bedding, mattress, matt support, cushion etc	140	297	427	2			
95 Toys, games & sports requisites; parts & access thereof	87	519	224				
96 Miscellaneous manufactured articles.	1	179	19				
87 Works of art, collectors' pieces and antiques.	1,079	1,379	2,817				1
88 Special Classification Provisions	192,567	458,919	558,266	1,098	282	5,658	8,238
88 Special Transaction - Trade.	6,839	7,057	15,305	9	2	683	390
Total	408,962	714,862	1,209,056	1,210	291	7,391	10,954
Greenland							
03 Fish & crustacean, mollusc & other aquatic invertebrate	7	419	14				
26 Ores, slag and ash.		308					
84 Nuclear reactors, boilers, mchy & mech appliance; parts	346		346				
87 Vehicles o/t railw/tramw roll-stock, pts & accessories		1					
88 Aircraft, spacecraft, and parts thereof.	12	138	47				
90 Optical, photo, cine, meas, checking, precision, etc		7					
98 Special Classification Provisions		22					
99 Special Transaction - Trade.		1	2				
Total	365	900	410				
St Pierre-Miq.							
03 Fish & crustacean, mollusc & other aquatic invertebrate	87	74	336			333	
20 Prep of vegetable, fruit, nuts or other parts of plants		13					
27 Mineral fuels, oils & product of their distillation; etc		842					
98 Special Classification Provisions		2					
99 Special Transaction - Trade.			2	1			
Total	87	932	338	1		333	
United States							
01 live animals.	28,044	80,435	77,167		1	233	1,438
02 Meat and edible meat offal.	96,556	216,208	267,093	350		1,139	359
03 Fish & crustacean, mollusc & other aquatic invertebrate	89,555	195,410	201,751	383	2	1,955	9,141
04 Dairy prod; birds' eggs; natural honey; edible prod nes	10,237	29,973	29,338			17	119
05 Products of animal origin, nes or included.	8,364	27,858	26,301	62		592	3,861
06 Live tree & other plant; bulb, root; cut flowers etc	17,818	80,688	92,977	31		175	1,778
07 Edible vegetables and certain roots and tubers.	109,481	510,971	557,414	2,395	12	172	27,038
08 Edible fruit and nuts; peel of citrus fruit or melons.	234,884	595,068	588,735	1,600		661	18,649
09 Coffee, tea, maté and spices.	16,275	43,573	48,404	2		42	152
10 Cereals.	46,336	93,856	156,850	2		74	570
11 Prod mill indust; malt; starches; inulin; wheat gluten	9,669	21,119	30,157	45		8	435
12 Oil seed, oleagi fruits; miscell grain, seed, fruit etc	39,806	126,584	153,313	20	32	229	508
13 Lac; gums, resins & other vegetable saps & extracts.	4,845	19,438	14,286			4	163
14 Vegetable plaiting materials; vegetable products nes	1,025	3,684	2,940			2	
15 Animal/veg fats & oils & their cleavage products; etc	26,188	68,217	78,521	153		17	632
16 Prep of meat, fish or crustaceans, molluscs etc	47,014	79,637	120,183	1		110	11,098
17 Sugars and sugar confectionery.	31,415	88,952	91,502	48		11	1,106
18 Cocoa and cocoa preparations.	21,083	51,904	54,080	3	17	1	701
19 Prep of cereal, flour, starch/milk; pastrycooks' prod	46,058	101,329	133,573	59	2	198	1,193
20 Prep of vegetable, fruit, nuts or other parts of plants	69,319	189,089	181,384	114		147	6,607
21 Miscellaneous edible preparations.	33,959	90,251	105,193	185		33	384
22 Beverages, spirits and vinegar.	35,081	49,221	79,028	187	85	410	450
23 Residues & waste from the food indust; prepr ani fodder	92,739	294,050	275,598	42		827	1,485
24 Tobacco and manufactured tobacco substitutes.	3,371	11,282	11,265	7		10	
25 Salt; sulphur; earth & ston; plastering mat; lime & cem	87,893	246,906	258,196	3,483	15	494	13,229
26 Ores, slag and ash.	103,836	257,057	283,346			29	430
27 Mineral fuels, oils & product of their distillation; etc	530,538	1,174,135	1,375,110	18,403	789	40,426	13,229
28 Inorgn chem; compds of prec met, radioact elements etc	206,176	419,929	612,427	24	9	3,347	7,771
29 Organic chemicals.	255,390	810,654	809,062	101	28	5,745	938

* Includes Yukon and the North West Territories

TABLE 2. IMPORTS BY COUNTRY, H.S. CHAPTER AND PROVINCE OF CLEARANCE
 TABLEAU 2. IMPORTATIONS PAR PAYS, CHAPITRE S.H. ET PROVINCE DE DÉDOUANEMENT

January to September - Janvier à septembre
 1989

Quebec	Ontario	Manitoba	Saskat- chewan	Alberta	British Columbia	Pays/Chapitres S.H.
Québec	Ontario	Manitoba	Saskat- chewan	Alberta	Colombie britannique	
Thousands of dollars - milliers de dollars						
Canada (suite)						
27,696	50,125	4,460	494	643	2,232	Réacteur nucléaire, chaudière, machine, appareil & engin méc; etc 84
189,042	177,450	618	287	610	348	Machines, appareil & mat él & parties; app enregistrement etc 85
432	185	2				Véhicules & matériel pour voies ferrées et leurs parties; etc 86
2,140	40,933	261	134	114	500	Voiture auto, tract, cyc & autre véh terrestre, leur part & acces 87
3,368	9,712	111	34	75	152	Navigation aérienne ou spatiale. 88
	82					Navigation maritime ou fluviale. 89
6,782	18,840	67	105	678	176	Instr & appareil d'optique, photo/ciné, mesure, contrôle etc 90
	2					Horlogerie. 91
	422					Instruments de musique; parties & accessoires de ces instruments. 92
77	285		6			Armes, munitions et leurs parties et accessoires 93
123	97		4		54	Meubles; mobilier médico-chirurgical; articles de literie etc 94
1	16				1	Jouet, jeux, article pour divertissement/sport; parties & acces 95
2,235	438	1	1	94	43	Ouvrages divers. 96
107,087	360,007	9,398	4,980	24,682	35,453	Objets d'art, de collection ou d'antiquité. 97
4,763	8,531	342	101	114	366	Dispositions de classification spéciale 98
						Transactions spéciales - commerciales. 99
365,510	730,157	16,164	6,427	27,966	41,598	Total
Groenland						
	1					Poissons & crustacés, mollusques & autres invertébrés aquatiques. 03
346						Minerais, scories et cendres. 26
	12				35	Réacteur nucléaire, chaudière, machine, appareil & engin méc; etc 84
						Voiture auto, tract, cyc & autre véh terrestre, leur part & acces 87
						Navigation aérienne ou spatiale. 88
						Instr & appareil d'optique, photo/ciné, mesure, contrôle etc 90
						Dispositions de classification spéciale 98
						Transactions spéciales - commerciales. 99
346	15				35	Total
St-Pierre-Miq.						
	2					Poissons & crustacés, mollusques & autres invertébrés aquatiques. 03
						Préparations de légumes, de fruits ou d'autres parties de plantes 20
						Combustibles minéraux, huiles; matières bitumineuses; cires etc 27
						Dispositions de classification spéciale 98
						Transactions spéciales - commerciales. 99
	2					Total
États-Unis						
6,133	53,450	1,381	2,453	6,693	5,322	Animaux vivants. 01
44,811	155,439	7,499	717	18,054	38,721	Viandes et abats comestibles. 02
26,210	80,401	1,183	239	2,627	79,547	Poissons & crustacés, mollusques & autres invertébrés aquatiques. 03
3,970	18,268	4,124	330	355	2,152	Laits & produits; oeufs d'oiseaux; miel nat; prod comestible, nda 04
3,730	10,758	2,423	254	1,683	2,933	Autres produits d'origine animale, nda. 05
9,270	52,825	3,086	350	2,627	22,832	Plantes vivantes et produits de la floriculture. 06
84,001	261,718	23,611	15,178	38,453	104,683	Légumes, plantes, racines et tubercules alimentaires. 07
68,705	320,607	20,864	10,876	41,379	105,388	Fruits comestibles; écorces d'agrumes ou de melons. 08
5,076	22,727	422	232	1,437	18,309	Café, thé, maté et épices. 09
15,557	106,222	12,365	10,421	2,168	9,468	Céréales. 10
3,368	15,111	1,068	6,282	851	2,986	Prod de mino; malt; amidons & féculés; inuline; gluten de froment 11
18,591	97,618	8,284	1,171	2,926	23,930	Graine, fruits oléagineux; graines, semences et fruit dlvers; etc 12
2,379	8,980	22	123	1,275	1,335	Gommes, résines et autres sucs et extraits végétaux. 13
215	1,514	281	52	319	554	Matières à tresser et autres produits d'origine végétale, nda 14
6,751	60,523	2,631	378	2,824	4,608	Graisses & huiles ani/vég; grais aliment élaborées; cires ani etc 15
4,177	56,747	20,217	240	3,395	24,194	Préparations de viandes, poissons ou crustacés, mollusques etc 16
10,393	61,522	7,181	1,003	1,822	8,412	Sucres et sucreries. 17
2,420	43,758	4,046	288	333	2,508	Cacao et ses préparations. 18
7,379	90,355	7,827	1,315	4,080	21,159	Prép base de céréales, farines, amidons, féculés/lait; pâtisserie 19
16,722	112,519	4,129	1,830	4,880	34,431	Préparations de légumes, de fruits ou d'autres parties de plantes 20
5,937	65,135	5,203	720	11,197	16,387	Préparations alimentaires diverses. 21
6,080	41,553	1,330	395	10,515	17,937	Boissons, liquides alcooliques et vinaigres. 22
37,737	143,728	41,730	14,805	6,194	27,030	Résidus & déchets des ind alimentaires; aliment prép pour animaux 23
3,990	4,447	2,120	1	1	686	Tabacs et succédanés de tabac fabriqués. 24
59,451	124,375	3,647	5,940	11,339	36,218	Sel; soufre; terres et pierres; plâtres, chaux et ciments. 25
30,964	195,007	6,910	1,610	3,663	44,731	Minerais, scories et cendres. 26
223,543	911,239	38,784	12,532	9,283	106,423	Combustibles minéraux, huiles; matières bitumineuses; cires etc 27
287,991	203,272	15,334	9,905	28,039	56,730	Prod chimique inorg; comp inorg/org méta/préc, éléments etc 28
142,811	569,945	23,668	13,439	30,928	21,455	Produits chimiques organiques. 29

TABLE 2. IMPORTS BY COUNTRY, H.S. CHAPTER AND PROVINCE OF CLEARANCE
TABLEAU 2. IMPORTATIONS PAR PAYS, CHAPITRE S.H. ET PROVINCE DE DÉDOUANEMENT

Country/H.S. Chapter	All Provinces *			January to September - Janvier à septembre 1989			
	Toutes les provinces *			Newfound-land	Prince Edward Is.	Nova Scotia	New Brunswick
	July-September	January to September					
	Juillet-Septembre	Janvier à septembre		Terre-Neuve	Î.Prince-Édouard	Nouvelle-Écosse	Nouveau-Brunswick
	1989	1988	1989				
Thousands of dollars - milliers de dollars							
United States (cont.)							
30 Pharmaceutical products.	69,879	219,301	226,377	65	6	951	83
31 Fertilisers.	15,666	144,491	125,385	3		40	1,211
32 Tanning/dyeing extract; tannins & derivs; pigm etc	110,736	309,733	347,285	120	9	700	2,050
33 Essential oils & resinoids; perf, cosmetic/toilet prep	59,548	139,586	159,828	42	18	120	339
34 Soap, organic surface-active agents, washing prep, etc	54,017	160,702	166,013	21	3	310	1,050
35 Albuminoid subs; modified starches; glues; enzymes.	27,336	89,871	88,850	37	69	160	823
36 Explosives; pyrotechnic prod; matches; pyrop alloy; etc	8,270	21,192	24,635	1	1	1,267	94
37 Photographic or cinematographic goods.	72,961	208,789	222,503	42		260	110
38 Miscellaneous chemical products.	232,599	689,950	806,559	135	13	723	16,118
39 Plastics and articles thereof.	681,551	1,984,176	2,164,266	2,236	238	4,613	24,407
40 Rubber and articles thereof.	324,646	893,910	988,720	270	13	13,215	29,928
41 Raw hides and skins (other than furskins) and leather.	31,105	102,829	100,119	3	25	120	2,570
42 Articles of leather; saddlery/harness; travel goods etc	10,089	30,419	30,883	13		122	231
43 Furskins and artificial fur; manufactures thereof.	9,266	107,801	70,985				91
44 Wood and articles of wood; wood charcoal.	279,088	805,645	831,205	2,505	42	684	31,209
45 Cork and articles of cork.	2,304	7,719	8,320			3	
46 Manufactures of straw, esparto/other plaiting mat; etc	707	1,888	1,640			13	35
47 Pulp of wood/of other fibrous cellulosic mat; waste etc	75,282	211,678	223,094			2,294	6,384
48 Paper & paperboard; art of paper pulp, paper/paperboard	350,584	952,525	1,035,656	1,122	88	1,793	27,876
49 Printed books, newspapers, pictures & other product etc	389,888	984,416	1,095,324	610	73	1,608	6,071
50 Silk.	499	1,810	1,736			2	
51 Wool, fine/coarse animal hair, horsehair yarn & fabric	3,057	11,821	9,833			30	21
52 Cotton.	48,664	145,136	150,504	3	5	4,319	254
53 Other vegetable textile fibres; paper yarn & woven fab	347	1,312	1,506				64
54 Man-made filaments.	70,070	215,431	221,937	9		997	1,251
55 Man-made staple fibres.	41,915	132,233	137,983	1	11	477	1,831
56 Wadding, felt & nonwovens; yarns; twine, cordage, etc	23,020	85,143	78,678	76	25	925	854
57 Carpets and other textile floor coverings.	41,628	96,644	118,036	25		300	569
58 Special woven fab; tufted tex fab; lace; tapestries etc	24,364	52,671	73,962	29	1	245	149
59 Impregnated, coated, cover/laminated textile fabric etc	43,028	147,543	144,668	109	17	727	19,424
60 Knitted or crocheted fabrics.	25,518	67,528	80,250			16	48
61 Art of apparel & clothing access, knitted or crocheted.	23,883	37,492	61,473	40		139	97
62 Art of apparel & clothing access, not knitted/crocheted	19,291	41,198	53,977	49	1	218	590
63 Other made up textile articles; sets; worn clothing etc	29,130	65,123	74,898	32	14	368	1,673
64 Footwear, gaiters and the like; parts of such articles.	16,439	37,772	45,634	14	11	283	134
65 Headgear and parts thereof.	5,665	12,486	16,503	2	1	44	187
66 Umbrellas, walking-sticks, seat-sticks, whips, etc	487	2,451	1,894	1			4
67 Prepr feathers & down; arti flower; articles human hair	857	2,199	2,266	2		18	52
68 Art of stone, plaster, cement, asbestos, mica/sim mat	59,412	149,505	170,248	5	27	442	2,376
69 Ceramic products.	50,291	161,332	156,443	125	15	501	1,089
70 Glass and glassware.	172,330	527,128	552,702	228	19	516	4,230
71 Natural/cultured pearls, prec stones & metals, coin etc	198,212	890,704	623,390		1	150	176
72 Iron and steel.	253,221	650,485	825,724	41	24	8,902	975
73 Articles of iron or steel.	413,791	1,298,526	1,320,008	783	78	4,419	25,175
74 Copper and articles thereof.	115,386	343,583	369,663	118	9	376	1,769
75 Nickel and articles thereof.	18,615	55,829	65,577	1		110	321
76 Aluminium and articles thereof.	358,495	966,814	1,166,017	178	42	2,421	3,924
78 Lead and articles thereof.	5,244	20,822	17,373				56
79 Zinc and articles thereof.	5,058	14,426	17,242	10		4	33
80 Tin and articles thereof.	5,817	14,871	12,607		1	9	1,181
81 Other base metals; cermets; articles thereof.	29,517	79,855	93,542		3	500	20
82 Tool, implement, cutlery, spoon & fork, of base met etc	118,500	314,993	347,813	383	16	1,826	1,703
83 Miscellaneous articles of base metal.	111,181	360,961	378,571	105	123	739	2,236
84 Nuclear reactors, boilers, mchy & mech appliance; parts	4,121,155	13,391,290	13,813,388	19,512	2,723	70,014	134,358
85 Electrical mchy equip parts thereof; sound recorder etc	2,021,321	6,106,376	6,303,587	3,382	251	31,434	47,135
86 Railw/tramw locom, rolling-stock & parts thereof; etc	59,905	177,114	170,187	37	2	923	1,015
87 Vehicles o/t railw/tramw roll-stock, pts & accessories	4,522,564	18,401,607	17,257,411	27,906	7,141	129,080	80,463
88 Aircraft, spacecraft, and parts thereof.	292,515	1,975,065	1,540,755	3,206	42	30,691	3,917
89 Ships, boats and floating structures.	40,120	178,348	176,620	209		4,762	3,796
90 Optical, photo, cine, meas, checking, precision, etc	684,328	1,840,768	2,100,671	2,627	568	17,148	14,651
91 Clocks and watches and parts thereof.	11,471	32,848	35,954	18	64	31	56
92 Musical instruments; parts and access of such articles	10,391	25,657	27,124	88		417	444
93 Arms and ammunition; parts and accessories thereof.	33,918	109,013	179,623	344	4	2,817	21,390
94 Furniture; bedding, mattress, matt support, cushion etc	220,244	510,110	647,430	1,113	106	2,251	6,145
95 Toys, games & sports requisites; parts & access thereof	88,718	239,920	268,492	130	15	1,068	1,364
96 Miscellaneous manufactured articles.	28,893	92,226	96,458	39	5	301	249
97 Works of art, collectors' pieces and antiques.	24,573	53,891	71,306	152	3	282	636
98 Special Classification Provisions	106,416	480,596	336,898	286	200	5,606	2,148
99 Special Transaction - Trade.	309,872	834,992	932,554	2,898	290	9,167	11,658
Total	20,017,857	65,499,798	66,782,010	99,287	13,480	422,170	676,066

* Includes Yukon and the North West Territories

TABLE 2. IMPORTS BY COUNTRY, H.S. CHAPTER AND PROVINCE OF CLEARANCE
TABLEAU 2. IMPORTATIONS PAR PAYS, CHAPITRE S.H. ET PROVINCE DE DÉDOUANEMENT

January to September - Janvier à septembre 1989						
Quebec	Ontario	Manitoba	Saskatchewan	Alberta	British Columbia	Pays/Chapitres S.H.
Québec	Ontario	Manitoba	Saskatchewan	Alberta	Colombie britannique	
Thousands of dollars - milliers de dollars						États-Unis (suite)
55,445	155,215	1,603	356	5,117	7,531	Produits pharmaceutiques. 30
25,995	63,926	12,970	1,791	9,824	9,613	Engrais. 31
44,097	273,413	3,291	1,572	7,227	14,801	Extraits tannants/tinctoriaux; tanins; pigments; peinture; etc 32
21,588	121,441	3,459	383	4,417	8,009	Huile essent & résinoïde; prod de parf/toil prép & prép cosmétique 33
18,998	120,898	4,213	3,729	7,754	9,031	Savons, agent de surface organique, prép pr lessive, prép lub, etc 34
7,447	72,370	2,612	353	1,350	3,621	Mati albuminoïde; prod à base d'amidon/fécule mod; colle; enzyme 35
5,887	10,302	468	177	3,546	2,858	Poudres & explosifs; art de pyrotechnie; allumettes; etc 36
12,362	202,693	1,322	195	2,546	3,167	Produits photographiques ou cinématographiques. 37
78,745	482,107	91,752	39,336	53,993	43,632	Produits divers des industries chimiques. 38
276,368	1,581,018	81,127	25,944	52,757	115,543	Matières plastiques et ouvrages en ces matières. 39
104,921	717,579	31,191	15,549	39,337	36,682	Caoutchouc et ouvrages en caoutchouc. 40
26,573	52,706	11,419	397	1,357	4,945	Peaux (autres que les pelleteries) et cuirs. 41
4,536	19,822	946	130	1,469	3,603	Ouvrage en cuir; bourrellerie ou sellerie; article de voyage, etc 42
27,728	25,566	14,756		233	2,415	Pelleteries et fourrures; pelleteries factices. 43
183,048	382,194	27,075	8,534	12,994	182,905	Bois, charbon de bois et ouvrages en bois. 44
260	7,751	110	12	43	138	Liège et ouvrages en liège. 45
138	1,232	67	23	28	100	Ouvrages de sparterie ou de vannerie. 46
63,462	114,717	9,241		192	26,801	Pâte de bois/d'autres matière fibreuse cellulosiques; déchets etc 47
159,497	678,199	46,726	4,745	15,735	99,859	Papiers et carton; ouvrage en pâte de cellulose, en papier/carton 48
55,819	844,395	73,574	4,883	15,587	92,668	Produits de l'édition, presse; autres industries graphiques, etc 49
409	1,188	3		13	119	Soie. 50
3,276	6,169	67		49	216	Laine, poils fin ou grossiers; fils et tissus de crin. 51
58,111	73,877	3,909	1,691	2,771	5,558	Coton. 52
249	985	24	60	62	78	Autres fibres textiles végétales; fils & tissus de fils de papier 53
102,163	101,949	4,978	1,324	6,084	3,177	Filaments synthétiques ou artificiels. 54
41,562	84,668	2,806	432	1,638	4,553	Fibres synthétiques ou artificielles discontinues. 55
23,513	40,876	2,961	1,196	3,856	4,387	Quates, feutres non-tissé; ficelles, cordes et cordages; etc 56
12,490	74,462	4,356	684	7,530	17,616	Tapis et autres revêtements de sol en matières textiles. 57
13,573	54,214	1,791	521	1,915	1,520	Tissus spéciaux; surface tex touffetée; dentelle; tapisserie; etc 58
30,290	78,787	1,915	1,600	2,799	8,995	Tissus imprégnés, enduits, recouverts ou stratifiés; etc 59
29,659	45,544	1,477	69	1,294	2,141	Étoffes de bonneterie. 60
18,954	29,901	849	81	1,394	9,993	Vêtements et accessoires du vêtement, en bonneterie. 61
13,224	29,605	1,436	251	2,788	5,802	Vêtements et accessoires du vêtement, autres qu'en bonneterie. 62
13,605	50,855	1,140	509	2,888	3,787	Autre article tex confectionné; assortiment; friperie & chiffon 63
8,679	28,066	1,975	407	2,523	3,534	Chaussures, guêtres et articles analogues; parties de ces objets. 64
3,210	9,789	323	109	1,114	1,718	Coiffures et parties de coiffures. 65
274	1,094	58	9	163	287	Parapluies, ombrelles, parasols, cannes, canne-siège, fouets, etc 66
299	1,274	102	67	144	303	Plume & duvet apprêtés & art en plume/duvet; fleur arti; etc 67
21,839	112,921	5,434	1,680	6,445	19,072	Ouvrage en pierre, plâtre, ciment, amiante, mica/matière analogue 68
17,503	114,638	3,665	5,324	5,458	8,116	Produits céramiques. 69
35,534	458,356	8,830	2,440	9,703	32,823	Verre et ouvrages en verre. 70
35,834	577,282	1,017	410	2,373	6,019	Perle fine/de culture, pierre gemme et métaux préc; monnaies etc 71
53,519	630,759	28,211	28,705	15,653	58,929	Fonte, fer et acier. 72
103,634	939,172	37,118	30,915	77,437	101,136	Ouvrages en fonte, fer ou acier. 73
103,818	230,938	4,260	611	3,704	24,054	Cuivre et ouvrages en cuivre. 74
8,466	51,431	1,181	726	2,023	1,314	Nickel et ouvrages en nickel. 75
88,635	960,046	18,812	6,851	12,476	72,621	Aluminium et ouvrages en aluminium. 76
4,024	9,354	1,626	1	187	2,121	Plomb et ouvrages en plomb. 78
2,277	14,101	177	47	42	547	Zinc et ouvrages en zinc. 79
1,611	9,359	153	10	54	225	Étain et ouvrages en étain. 80
11,094	68,374	770	909	761	11,105	Autres métaux communs; cermets; ouvrages en ces matières. 81
43,058	242,833	6,215	3,172	29,823	18,764	Outils et outillage, art de coutellerie & couverts de table, etc 82
34,315	300,696	6,516	2,377	10,223	21,173	Ouvrages divers en métaux communs. 83
1,235,939	9,868,932	515,686	330,684	648,043	984,323	Réacteur nucléaire, chaudière, machine, appareil & engin méc; etc 84
1,299,992	4,428,624	83,811	20,353	160,965	227,079	Machines, appareil & mat él & parties; app enregistrement etc 85
32,698	102,159	14,140	12,186	4,313	2,708	Véhicules & matériel pour voies ferrées et leurs parties; etc 86
1,392,945	14,025,325	343,961	305,461	371,703	572,593	Voiture auto, tract, cyc & autre véh terrestre, leur part & acces 87
501,650	448,297	25,869	3,359	102,863	420,342	Navigation aérienne ou spatiale. 88
14,342	122,723	4,510	3,616	1,590	20,948	Navigation maritime ou fluviale. 89
284,911	1,444,976	32,047	16,631	152,691	134,102	Instr & appareil d'optique, photo/ciné, mesure, contrôle etc 90
2,773	30,334	668	36	608	1,346	Horlogerie. 91
3,416	13,755	1,641	309	1,335	5,715	Instruments de musique; parties & accessoires de ces instruments. 92
21,327	98,033	4,605	5,336	4,986	20,693	Armes, munitions et leurs parties et accessoires 93
60,163	470,592	17,540	8,795	24,702	55,995	Meubles; mobilier médico-chirurgical; articles de literie etc 94
35,563	191,246	7,911	1,585	8,791	20,791	Jouet, jeux, article pour divertissement/sport; parties & acces 95
10,517	77,940	922	393	2,545	3,543	Ouvrages divers. 96
7,940	49,700	1,037	76	5,066	6,400	Objets d'art, de collection ou d'antiquité. 97
37,985	220,729	5,632	2,021	16,342	44,540	Dispositions de classification spéciale 98
159,502	491,896	50,193	10,505	83,494	112,648	Transactions spéciales - commerciales. 99
8,351,689	47,336,184	1,953,668	1,035,771	2,290,121	4,594,519	Total

* Y Compris le Yukon et les Territoires du Nord-Ouest

TABLE 2. IMPORTS BY COUNTRY, H.S. CHAPTER AND PROVINCE OF CLEARANCE
TABLEAU 2. IMPORTATIONS PAR PAYS, CHAPITRE S.H. ET PROVINCE DE DÉDOUANEMENT

Country/H.S. Chapter	All Provinces *			January to September - Janvier à septembre 1989			
	Toutes les provinces *			Newfound-land	Prince Edward Is.	Nova Scotia	New Brunswick
	July-September	January to September					
	Juillet-Septembre	Janvier à septembre		Terre-Neuve	Î. Prince-Édouard	Nouvelle-Écosse	Nouveau-Brunswick
	1989	1988	1989				
Thousands of dollars - milliers de dollars							
United Kingdom							
01 Live animals.	163	275	830				
03 Fish & crustacean, mollusc & other aquatic invertebrate	1,495	3,473	3,875			254	
04 Dairy prod; birds' eggs; natural honey; edible prod nes	818	2,250	1,584				
05 Products of animal origin, nes or included.	17	277	270				
06 Live tree & other plant; bulb, root; cut flowers etc	115	263	261			62	
07 Edible vegetables and certain roots and tubers.	370	1,344	898				
08 Edible fruit and nuts; peel of citrus fruit or melons.	199	573	733			53	
09 Coffee, tea, maté and spices.	7,259	30,546	23,355	3,222		1,362	9
10 Cereals.	3		4				
11 Prod mill indust; malt; starches; inulin; wheat gluten	192	573	685				
12 Oil seed, oleagi fruits; miscell grain, seed, fruit etc	233	410	454	9	1		1
13 Lac; gums, resins & other vegetable saps & extracts.	137	471	769				
14 Vegetable plaiting materials; vegetable products nes	68	23	119				
15 Animal/veg fats & oils & their cleavage products; etc	1,035	5,377	3,731			73	
16 Prep of meat, fish or crustaceans, molluscs etc	180	1,647	857				
17 Sugars and sugar confectionery.	3,043	8,865	9,866	22			16
18 Cocoa and cocoa preparations.	7,924	19,761	21,814	126		1,238	4
19 Prep of cereal, flour, starch/milk; pastrycooks' prod	5,552	14,957	13,777	474		1,247	24
20 Prep of vegetable, fruit, nuts or other parts of plants	1,911	4,819	4,767	74		250	69
21 Miscellaneous edible preparations.	1,190	3,521	3,711	108		102	
22 Beverages, spirits and vinegar.	21,949	37,487	54,948	493	55	948	673
23 Residues & waste from the food indust; prepr ani fodder	609	2,325	1,596			38	
24 Tobacco and manufactured tobacco substitutes.	89	678	432				
25 Salt; sulphur; earth & ston; plastering mat; lime & cem	764	936	1,252			30	
26 Ores, slag and ash.	16,289	17,180	51,020				
27 Mineral fuels, oils & product of their distillation; etc	188,569	1,360,603	1,052,860	70,615		262,968	113,640
28 Inorgn chem; compds of prec met, radioact elements etc	6,872	24,162	21,768			1,313	1
29 Organic chemicals.	14,712	69,527	79,059		12	734	12
30 Pharmaceutical products.	19,052	63,116	67,241			265	
31 Fertilisers.	58	745	393		2		
32 Tanning/dyeing extract; tannins & derivs; pigm etc	5,755	19,862	17,026	9		22	
33 Essential oils & resinoids; perf, cosmetic/toilet prep	6,303	16,600	14,667	1		180	
34 Soap, organic surface-active agents, washing prep, etc	3,470	8,506	9,536			8	
35 Albuminoidal subs; modified starches; glues; enzymes.	723	1,622	1,982	89	8	4	
36 Explosives; pyrotechnic prod; matches; pyrop alloy; etc	131	2,519	706	4		160	
37 Photographic or cinematographic goods.	4,693	12,215	11,585			1	
38 Miscellaneous chemical products.	7,887	25,242	32,862	17	27	1,220	356
39 Plastics and articles thereof.	17,511	61,579	59,485	235		904	366
40 Rubber and articles thereof.	3,870	16,207	16,011	174		764	121
41 Raw hides and skins (other than furskins) and leather.	8,510	33,958	31,610			8	86
42 Articles of leather; saddlery/harness; travel goods etc	1,120	3,091	2,653			6	6
43 Furskins and artificial fur; manufactures thereof.	429	7,229	3,360				
44 Wood and articles of wood; wood charcoal.	630	1,440	2,402	2		9	64
45 Cork and articles of cork.	51	214	229				
46 Manufactures of straw, esparto/other plaiting mat; etc	25	38	60			2	
48 Paper & paperboard; art of paper pulp, paper/paperboard	13,254	49,759	50,932			3,298	200
49 Printed books, newspapers, pictures & other product etc	18,793	56,084	52,283	28		61	32
50 Silk.	535	702	793				
51 Wool, fine/coarse animal hair, horsehair yarn & fabric	7,193	32,605	31,275	103	54	75	3
52 Cotton.	2,063	6,695	6,636	7		5	
53 Other vegetable textile fibres; paper yarn & woven fab	227	1,120	943			83	
54 Man-made filaments.	5,687	14,826	16,365			208	
55 Man-made staple fibres.	1,298	5,808	4,824				
56 Wadding, felt & nonwoven; yarns; twine, cordage, etc	913	3,831	4,672	367		766	40
57 Carpets and other textile floor coverings.	2,028	4,981	5,356		4	20	
58 Special woven fab; tufted tex fab; lace; tapestries etc	665	3,657	2,537	5		17	
59 Impregnated, coated, cover/laminated textile fabric etc	2,277	4,654	5,223			1,269	24
60 Knitted or crocheted fabrics.	310	1,114	959			1	
61 Art of apparel & clothing access, knitted or crocheted.	6,119	12,204	12,204	69	12	83	6
62 Art of apparel & clothing access, not knitted/crocheted	7,062	18,718	15,423	19		143	10
63 Other made up textile articles; sets; worn clothing etc	751	2,546	2,319		1	26	
64 Footwear, gaiters and the like; parts of such articles.	3,006	6,022	8,594	12		10	
65 Headgear and parts thereof.	534	1,021	1,019	1		11	12
66 Umbrellas, walking-sticks, seat-sticks, whips, etc	67	542	257				
67 Prepr feathers & down; arti flower; articles human hair	2	39	7				
68 Art of stone, plaster, cement, asbestos, mica/sim mat	1,940	4,164	5,445	5		96	51
69 Ceramic products.	15,144	48,875	48,171	42		161	174
70 Glass and glassware.	4,562	11,696	14,646	17		201	194
71 Natural/cultured pearls, prec stones & metals, coin etc	2,170	13,865	9,972		1	48	26
72 Iron and steel.	24,381	132,811	79,559	22		693	526
73 Articles of iron or steel.	12,898	60,395	43,987	856		2,551	427
74 Copper and articles thereof.	1,385	4,081	4,498	8		154	645
75 Nickel and articles thereof.	2,633	5,573	3,991			1	152

* Includes Yukon and the North West Territories

TABLE 2. IMPORTS BY COUNTRY, H.S. CHAPTER AND PROVINCE OF CLEARANCE
 TABLEAU 2. IMPORTATIONS PAR PAYS, CHAPITRE S.H. ET PROVINCE DE DÉDOUANEMENT

January to September - Janvier à septembre 1989						
Quebec	Ontario	Manitoba	Saskatchewan	Alberta	British Columbia	Pays/Chapitres S.H.
Québec	Ontario	Manitoba	Saskatchewan	Alberta	Colombie britannique	
Thousands of dollars - milliers de dollars						
						Royaume-Uni
139	282			60	345	01 Animaux vivants.
811	2,718				91	03 Poissons & crustacés, mollusques & autres invertébrés aquatiques.
860	383	87			253	04 Lait & produits; oeufs d'oiseaux; miel nat; prod comestible, nda
19	141		3	53	53	05 Autres produits d'origine animale, nda.
11	127	6			55	06 Plantes vivantes et produits de la floriculture.
201	490			38	167	07 Légumes, plantes, racines et tubercules alimentaires.
414	220				44	08 Fruits comestibles; écorces d'agrumes ou de melons.
2,365	12,135	733		1,117	2,408	09 Café, thé, maté et épices.
	1				3	10 Céréales.
153	413		15	58	43	11 Prod de mino; malt; amidons & féculés; inuline; gluten de froment
51	233	81			75	12 Graine, fruits oléagineux; graines, semences et fruit divers; etc
38	587				142	13 Gommés, résines et autres sucres et extraits végétaux.
44	74				6	14 Matières à tresser et autres produits d'origine végétale, nda
126	2,758			765	6	15 Graisses & huiles ani/vég; graiss aliment élaborées; cires ani etc
322	459				75	16 Préparations de viandes, poissons ou crustacés, mollusques etc
2,487	5,781	289	2	1	1,264	17 Sucres et sucreries.
7,256	12,570	58		15	544	18 Cacao et ses préparations.
1,353	9,085	66	16	98	1,410	19 Prép base de céréales, farines, amidons, féculés/lait; pâtisserie
1,014	2,738	7		23	588	20 Préparations de légumes, de fruits ou d'autres parties de plantes
1,187	1,558	26		272	455	21 Préparations alimentaires diverses.
10,944	25,974	1,131	751	4,817	9,101	22 Boissons, liquides alcooliques et vinaigres.
671	858			1	25	23 Résidus & déchets des ind alimentaires; aliment prép pour animaux
176	247				8	24 Tabacs et succédanés de tabac fabriqués.
272	923				25	25 Sel; soufre; terres et pierres; plâtres, chaux et ciments.
49,583	1,436					26 Minerais, scories et cendres.
600,033	5,478			79	43	27 Combustibles minéraux, huiles, matières bitumineuses; cires etc
9,399	7,459	1,207	20	565	1,801	28 Prod chimique inorg; comp inorg/org méta/préc, éléments etc
24,251	22,578	6,714	5,948	18,578	229	29 Produits chimiques organiques.
34,903	31,822	145	20	20	64	30 Produits pharmaceutiques.
47	320		23			31 Engrais.
5,557	11,299	39		45	53	32 Extraits tannants/tinctoriaux; tanins; pigments; peinture; etc
2,170	12,093	8	54	92	65	33 Huil essent & résinoïde; prod de parf/toil prép & prép cosmétique
1,839	7,287	23	70	16	292	34 Savons, agent de surface organique, prép pr lessive, prép lub, etc
107	1,688	3		19	59	35 Mati albuminoïde; prod à base d'amidon/fécule mod; colle; enzyme
426	97	1	3	10	1	36 Poudres & explosifs; art de pyrotechnie; allumettes; etc
414	11,021	17		55	75	37 Produits photographiques ou cinématographiques.
4,267	17,382	1,294	1,869	3,471	2,956	38 Produits divers des industries chimiques.
8,699	43,759	490	1,339	2,176	1,511	39 Matières plastiques et ouvrages en ces matières.
6,831	6,868	60	10	140	1,039	40 Caoutchouc et ouvrages en caoutchouc.
17,767	8,779	1,330		91	3,346	41 Peaux (autres que les pelleteries) et cuirs.
691	1,603	38	1	72	233	42 Ouvrage en cuir; bourrellerie ou sellerie; article de voyage, etc
2,583	582	104		2	86	43 Pelleteries et fourrures; pelleteries factices.
619	1,622			8	75	44 Bois, charbon de bois et ouvrages en bois.
205	21			2		45 Liège et ouvrages en liège.
4	47				6	46 Ouvrages de sparterie ou de vannerie.
7,895	38,405	82		9	1,039	48 Papiers et carton; ouvrage en pâte de cellulose, en papier/carton
2,204	48,399	59	75	205	1,211	49 Produits de l'édition, presse; autres industries graphiques, etc
346	438				7	50 Soie.
19,887	10,324	354		39	433	51 Laine, poils fin ou grossiers; fils et tissus de crin.
3,504	2,877	17		18	206	52 Coton.
356	483	3			16	53 Autres fibres textiles végétales; fils & tissus de fils de papier
12,967	2,924	36		53	174	54 Filaments synthétiques ou artificiels.
2,810	1,977			2	34	55 Fibres synthétiques ou artificielles discontinues.
1,746	498	27		1,162	63	56 Ouates, feutres non-tissé; ficelles, cordes et cordages; etc
818	3,391			222	898	57 Tapis et autres revêtements de sol en matières textiles.
612	1,583	157		40	120	58 Tissus spéciaux; surface tex touffeté; dentelle; tapisserie; etc
1,318	1,181	173	278	240	737	59 Tissus imprégnés, enduits, recouverts ou stratifiés; etc
511	417				29	60 Étoffes de bonneterie.
2,814	6,895	23	2	453	1,843	61 Vêtements et accessoires du vêtement, en bonneterie.
5,660	8,336	76	11	307	856	62 Vêtements et accessoires du vêtement, autres qu'en bonneterie.
833	1,346	2	7	11	88	63 Autre article tex confectionné; assortiment; friperie & chiffon
995	6,794	103	25	63	590	64 Chaussures, guêtres et articles analogues; parties de ces objets.
508	452			2	29	65 Coiffures et parties de coiffures.
17	224			5	11	66 Parapluies, ombrelles, parasols, cannes, canne-siège, fouets, etc
2	3				1	67 Plume & duvet apprêtés & art en plume/duvet; fleur arti; etc
1,380	3,099	4	7	78	721	68 Ouvrage en pierre, plâtre, ciment, amiante, mica/matière analogue
4,513	40,036	329	81	799	2,030	69 Produits céramiques.
1,793	11,191	110		135	1,000	70 Verre et ouvrages en verre.
2,592	6,400	9		210	681	71 Perle fine/de culture, pierre gemme et métaux préc; monnaies etc
28,165	37,945	297	1,070	417	10,419	72 Fonte, fer et acier.
12,676	17,976	202	41	3,073	6,181	73 Ouvrages en fonte, fer ou acier.
1,694	1,952	3		9	28	74 Cuivre et ouvrages en cuivre.
2,650	1,182			3	1	75 Nickel et ouvrages en nickel.

TABLE 2. IMPORTS BY COUNTRY, H.S. CHAPTER AND PROVINCE OF CLEARANCE
TABLEAU 2. IMPORTATIONS PAR PAYS, CHAPITRE S.H. ET PROVINCE DE DÉDOUANEMENT

Country/H.S. Chapter	All Provinces *			January to September - Janvier à septembre 1989			
	Toutes les provinces *			Newfound-land	Prince Edward Is.	Nova Scotia	New Brunswick
	July-September	January to September	1989				
	Juillet-Septembre	Janvier à septembre	1988	Terre-Neuve	Î.Prince-Édouard	Nouvelle-Écosse	Nouveau-Brunswick
1989	1988	1989					
Thousands of dollars - milliers de dollars							
United Kingdom (cont.)							
76 Aluminium and articles thereof.	3,845	16,112	13,151	10		22	11
78 Lead and articles thereof.	27	106	37				
79 Zinc and articles thereof.	10	726	34				
80 Tin and articles thereof.	916	925	1,685			1	2
81 Other base metals; cermet; articles thereof.	1,492	3,298	3,895				
82 Tool, implement, cutlery, spoon & fork, of base met etc	7,643	24,530	23,781	3		161	12
83 Miscellaneous articles of base metal.	3,974	14,094	10,736	49	1	69	3
84 Nuclear reactors, boilers, mchy & mech appliance; parts	159,874	466,481	483,515	2,354	66	35,990	6,067
85 Electrical mchy equip parts thereof; sound recorder etc	46,045	151,106	159,213	422	1	4,053	7,976
86 Railw/tramw locom, rolling-stock & parts thereof; etc	495	5,005	2,128			163	
87 Vehicles o/t railw/tramw roll-stock, pts & accessories	49,456	185,033	153,237	1,408		46,261	998
88 Aircraft, spacecraft, and parts thereof.	50,133	156,479	196,498	238	22	72,420	32
89 Ships, boats and floating structures.	5,414	2,863	10,302	112		5,807	14
90 Optical, photo, cine, meas, checking, precision, etc	22,844	77,691	78,483	182	42	4,363	519
91 Clocks and watches and parts thereof.	124	234	307			1	
92 Musical instruments; parts and access of such articles	293	1,194	982	2		6	1
93 Arms and ammunition; parts and accessories thereof.	585	1,978	9,237			135	19
94 Furniture; bedding, mattress, matt support, cushion etc	3,041	7,600	9,275	23		61	2
95 Toys, games & sports requisites; parts & access thereof	3,456	11,881	9,582	4		919	44
96 Miscellaneous manufactured articles.	1,972	6,330	5,597		4	4	19
97 Works of art, collectors' pieces and antiques.	14,945	25,418	28,782			102	22
98 Special Classification Provisions	2,984	6,833	6,748	5		29	49
99 Special Transaction - Trade.	15,762	33,260	46,240	157	10	1,008	390
Total	895,248	3,594,116	3,315,489	82,227	533	455,819	134,174
Gibraltar							
09 Coffee, tea, maté and spices.	60	60	60				
90 Optical, photo, cine, meas, checking, precision, etc		7					
Total	60	68	60				
Ireland							
01 Live animals.			113				
03 Fish & crustacean, mollusc & other aquatic invertebrate		44	106				
04 Dairy prod; birds' eggs; natural honey; edible prod nes	78	38	277				
05 Products of animal origin, nes or included.		77	93				
07 Edible vegetables and certain roots and tubers.	100		164				
09 Coffee, tea, maté and spices.			119				
11 Prod mill indust; malt; starches; inulin; wheat gluten	19		86				3
17 Sugars and sugar confectionery.	213	173	282	20		197	
18 Cocoa and cocoa preparations.	949	9,982	4,975	67		85	
19 Prep of cereal, flour, starch/milk; pastrycooks' prod	429	1,179	1,353	82			5
20 Prep of vegetable, fruit, nuts or other parts of plants	68	245	202				
21 Miscellaneous edible preparations.	33	1,823	496			5	
22 Beverages, spirits and vinegar.	5,052	8,013	11,768	174	5	237	267
24 Tobacco and manufactured tobacco substitutes.	29		29				
27 Mineral fuels, oils & product of their distillation;etc		3	1				
28 Inorgn chem; compds of prec met, radioact elements etc		13,697					
29 Organic chemicals.	4,911	14,628	16,439				
30 Pharmaceutical products.	4,160	8,863	10,904				
32 Tanning/dyeing extract; tannins & derivs; pigm etc		83	74				
33 Essential oils & resinoids; perf, cosmetic/toilet prep	178	1,213	630				
34 Soap, organic surface-active agents, washing prep, etc	16	14	51				
35 Albuminoidal subs; modified starches; glues; enzymes.	244	1,201	882				1
38 Miscellaneous chemical products.	630	2,991	1,707		1		
39 Plastics and articles thereof.	646	2,395	2,082				
40 Rubber and articles thereof.	68	505	266			5	
41 Raw hides and skins (other than furskins) and leather.	106	826	233				
42 Articles of leather; saddlery/harness; travel goods etc	4	1	12				
43 Furskins and artificial fur; manufactures thereof.		132					
44 Wood and articles of wood; wood charcoal.		36	45				
48 Paper & paperboard; art of paper pulp, paper/paperboard	2	3	6				
49 Printed books, newspapers, pictures & other product etc	217	452	555				
51 Wool, fine/coarse animal hair, horsehair yarn & fabric	119	2,411	1,709			5	
52 Cotton.		97	4				
53 Other vegetable textile fibres; paper yarn & woven fab	44	90	105				
54 Man-made filaments.	127	209	571				
55 Man-made staple fibres.	1,644	6,042	5,767			67	15
56 Wadding, felt & nonwoven; yarns; twine, cordage, etc			20		10		2
57 Carpets and other textile floor coverings.	179	319	439				3

* Includes Yukon and the North West Territories

TABLE 2. IMPORTS BY COUNTRY, H.S. CHAPTER AND PROVINCE OF CLEARANCE
 TABLEAU 2. IMPORTATIONS PAR PAYS, CHAPITRE S.H. ET PROVINCE DE DÉDOUANEMENT

January to September - Janvier à septembre
 1989

Quebec	Ontario	Manitoba	Saskat- chewan	Alberta	British Colombia	Pays/Chapitres S.H.	
Québec	Ontario	Manitoba	Saskat- chewan	Alberta	Colombie britannique		
Thousands of dollars - milliers de dollars							
Royaume-Uni (suite)							
7,211	4,443	703		339	409	Aluminium et ouvrages en aluminium.	76
7	24			1	3	Plomb et ouvrages en plomb.	78
5	4			12	11	Zinc et ouvrages en zinc.	79
1,013	571	5		2	89	Étain et ouvrages en étain.	80
669	1,583	8		79	1,554	Autres métaux communs; cermet; ouvrages en ces matières.	81
5,371	17,268	16		292	642	Outils et outillage, art de coutellerie & couverts de table, etc	82
2,736	7,035	18	157	56	607	Ouvrages divers en métaux communs.	83
164,586	232,374	8,194	1,679	11,840	20,298	Réacteur nucléaire, chaudière, machine, appareil & engin méc; etc	84
36,262	101,102	1,260	167	3,035	4,930	Machines, appareil & mat él & parties; app enregistrement etc	85
218	1,739			3	2	Véhicules & matériel pour voies ferrées et leurs parties; etc	86
60,714	32,718	1,539	157	957	8,480	Voiture auto, tract, cyc & autre véh terrestre, leur part & acces	87
10,231	65,399	637	483	1,665	45,366	Navigation aérienne ou spatiale.	88
1,510	479			17	2,361	Navigation maritime ou fluviale.	89
13,914	51,436	926	825	3,601	2,670	Instr & appareil d'optique, photo/ciné, mesure, contrôle etc	90
108	176	2			18	Horlogerie.	91
356	573	7		4	30	Instruments de musique; parties & accessoires de ces instruments.	92
577	8,079	28	304	50	42	Armes, munitions et leurs parties et accessoires	93
1,991	4,704	179	483	483	1,829	Meubles; mobilier médico-chirurgical; articles de literie etc	94
1,588	6,097	11	19	147	747	Jouet, jeux, article pour divertissement/sport; parties & acces	95
2,110	2,948	8		48	453	Ouvrages divers.	96
4,701	21,841	65	122	360	1,559	Objets d'art, de collection ou d'antiquité.	97
2,526	3,571	1	30	150	382	Dispositions de classification spéciale	98
9,222	21,685	2,385	338	4,481	6,559	Transactions spéciales - commerciales.	99
1,250,247	1,116,623	32,050	16,040	67,976	157,647	Total	
Gibraltar							
					60	Café, thé, maté et épices.	09
						Instr & appareil d'optique, photo/ciné, mesure, contrôle etc	90
					60	Total	
Irlande							
	113					Animaux vivants.	01
19	87					Poissons & crustacés, mollusques & autres invertébrés aquatiques.	03
	277					Laits & produits; oeufs d'oiseaux; miel nat; prod comestible, nda	04
	93					Autres produits d'origine animale, nda.	05
100	64					Légumes, plantes, racines et tubercules alimentaires.	07
	119					Café, thé, maté et épices.	09
	15	66				Prod de mino; malt; amidons & féculés; inuline; gluten de froment	11
	65					Sucres et sucreries.	17
41	4,781					Cacao et ses préparations.	18
1,101	148				15	Prép base de céréales, farines, amidons, féculés/lait; pâtisserie	19
	139				62	Préparations de légumes, de fruits ou d'autres parties de plantes	20
	485				4	Préparations alimentaires diverses.	21
1,399	5,309	270	311	1,833	1,916	Boissons, liquides alcooliques et vinaigres.	22
	29					Tabacs et succédanés de tabac fabriqués.	24
						Combustibles minéraux, huiles; matières bitumineuses; cires etc	27
						Prod chimique inorg; comp inorg/org méta/préc, éléments etc	28
12,187	4,251					Produits chimiques organiques.	29
5,803	5,100					Produits pharmaceutiques.	30
	74					Extraits tannants/tinctoriaux; tanins; pigments; peinture; etc	32
545	52			32		Huil essent & résinoïde; prod de parf/toil prép & prép cosmétique	33
2	45			3		Savons, agent de surface organique, prép pr lessive, prép lub, etc	34
747	132					Mati albuminoïde; prod à base d'amidon/fécule mod; colle; enzyme	35
113	1,560		33			Produits divers des industries chimiques.	38
586	1,443			2	50	Matières plastiques et ouvrages en ces matières.	39
37	222			1		Caoutchouc et ouvrages en caoutchouc.	40
195	24	2		2	11	Peaux (autres que les pelleteries) et cuirs.	41
	9					Ouvrage en cuir; bourrellerie ou sellerie; article de voyage, etc	42
	44					Pelleteries et fourrures; pelleteries factices.	43
	3					Bois, charbon de bois et ouvrages en bois.	44
1	3					Papiers et carton; ouvrage en pâte de cellulose, en papier/carton	48
94	435	4	3	8	8	Produits de l'édition, presse; autres industries graphiques, etc	49
1,524	179					laine, poils fin ou grossiers; fils et tissus de crin.	51
2	2					Coton.	52
62	39				3	Autres fibres textiles végétales; fils & tissus de fils de papier	53
1	569					Filaments synthétiques ou artificiels.	54
3,604	2,081					Fibres synthétiques ou artificielles discontinues.	55
8						Quates, feutres non-tissé; ficelles, cordes et cordages; etc	56
136	170			73	55	Tapis et autres revêtements de sol en matières textiles.	57

TABLE 2. IMPORTS BY COUNTRY, H.S. CHAPTER AND PROVINCE OF CLEARANCE
TABLEAU 2. IMPORTATIONS PAR PAYS, CHAPITRE S.H. ET PROVINCE DE DÉDOUANEMENT

Country/H.S. Chapter	All Provinces *			January to September - Janvier à septembre 1989			
	Toutes les provinces *			Newfound-land	Prince Edward Is.	Nova Scotia	New Brunswick
	July-September	January to September					
	Juillet-Septembre	Janvier à septembre		Terre-Neuve	Î. Prince-Édouard	Nouvelle-Écosse	Nouveau-Brunswick
	1989	1988	1989				
Thousands of dollars - milliers de dollars							
Ireland (cont.)							
58 Special woven fab; tufted tex fab; lace; tapestries etc	1	25	38				
59 Impregnated, coated, cover/laminated textile fabric etc			3		3		
61 Art of apparel & clothing access, knitted or crocheted.	981	989	1,187		1	4	7
62 Art of apparel & clothing access, not knitted/crocheted	641	827	1,080			43	54
63 Other made up textile articles; sets; worn clothing etc	18	196	61				1
64 Footwear, gaiters and the like; parts of such articles.	51	6	304				
65 Headgear and parts thereof.	19	45	29				
68 Art of stone, plaster, cement, asbestos, mica/sim mat			60				
69 Ceramic products.	59	216	223				
70 Glass and glassware.	361	1,916	1,563				1
71 Natural/cultured pearls, prec stones & metals, coin etc	1,259	3,456	3,257				
72 Iron and steel.			91				
73 Articles of iron or steel.	74	728	355				
74 Copper and articles thereof.			1				
76 Aluminium and articles thereof.	133	140	310				
82 Tool, implement, cutlery, spoon & fork, of base met etc	1,281	5,332	5,410	3		9	7
83 Miscellaneous articles of base metal.	138	487	690			545	
84 Nuclear reactors, boilers, mchy & mech appliance; parts	4,662	34,309	9,787	34	3	687	2
85 Electrical mchy equip parts thereof; sound recorder etc	3,820	9,656	11,353			1	8
87 Vehicles o/t railw/tramw roll-stock, pts & accessories	17	47	145			57	
88 Aircraft, spacecraft, and parts thereof.	32	1,165	189				
89 Ships, boats and floating structures.	12	189	41			12	
90 Optical, photo, cine, meas, checking, precision, etc	5,566	14,634	16,671	5	9		92
91 Clocks and watches and parts thereof.	25	86	170				
92 Musical instruments; parts and access of such articles			1				
94 Furniture; bedding, mattress, matt support, cushion etc	53	79	121				
95 Toys, games & sports requisites; parts & access thereof	3	314	212				
96 Miscellaneous manufactured articles.	264	1,790	494				
97 Works of art, collectors' pieces and antiques.	33	127	242				
98 Special Classification Provisions	7	341	32				
99 Special Transaction - Trade.	165	1,819	492	2		5	2
Total	39,967	156,887	117,076	390	35	1,972	479
Malta							
18 Cocoa and cocoa preparations.	10	27	10				
33 Essential oils & resinoids; perf, cosmetic/toilet prep			20				
39 Plastics and articles thereof.	2	9	4				
40 Rubber and articles thereof.	33	162	92				
42 Articles of leather; saddlery/harness; travel goods etc	75	272	230				
43 Furskins and artificial fur; manufactures thereof.			59				
49 Printed books, newspapers, pictures & other product etc			1				
59 Impregnated, coated, cover/laminated textile fabric etc	56	32	148				
61 Art of apparel & clothing access, knitted or crocheted.			11				
62 Art of apparel & clothing access, not knitted/crocheted	248	378	452				
70 Glass and glassware.			3				
84 Nuclear reactors, boilers, mchy & mech appliance; parts			1				
85 Electrical mchy equip parts thereof; sound recorder etc	696	56,185	4,175				
90 Optical, photo, cine, meas, checking, precision, etc	28	1,048	260				
94 Furniture; bedding, mattress, matt support, cushion etc			24				
95 Toys, games & sports requisites; parts & access thereof	64	146	64				
98 Special Classification Provisions			2				
99 Special Transaction - Trade.	1		5				
Total	1,215	58,384	5,447				
Austria							
01 live animals.			21				37
03 Fish & crustacean, mollusc & other aquatic invertebrate	26						26
04 Dairy prod; birds' eggs; natural honey; edible prod nes	619	1,555	1,466				
07 Edible vegetables and certain roots and tubers.	2	11	9				
08 Edible fruit and nuts; peel of citrus fruit or melons.			26				22
09 Coffee, tea, maté and spices.	27	71	64				
12 Oil seed, oleagi fruits; miscell grain, seed, fruit etc	2	3	2				
13 Lac; gums, resins & other vegetable saps & extracts.							25
16 Prep of meat, fish or crustaceans, molluscs etc			98				
17 Sugars and sugar confectionery.	25	78	151				
18 Cocoa and cocoa preparations.	6	1,863	88				
19 Prep of cereal, flour, starch/milk; pastrycooks' prod	112	513	226				
20 Prep of vegetable, fruit, nuts or other parts of plants	1,731	2,020	4,317			177	250
21 Miscellaneous edible preparations.	89	363	255				

* Includes Yukon and the North West Territories

TABLE 2. IMPORTS BY COUNTRY, H.S. CHAPTER AND PROVINCE OF CLEARANCE
 TABLEAU 2. IMPORTATIONS PAR PAYS, CHAPITRE S.H. ET PROVINCE DE DÉDOUANEMENT

January to September - Janvier à septembre 1989						
Quebec	Ontario	Manitoba	Saskatchewan	Alberta	British Columbia	Pays/Chapitres S.H.
Québec	Ontario	Manitoba	Saskatchewan	Alberta	Colombie britannique	
Thousands of dollars - milliers de dollars						
Irlande (suite)						
36	1					Tissus spéciaux; surface tex touffetée; dentelle; tapisserie; etc 58
881	237		7	20	26	Tissus imprégnés, enduits, recouverts ou stratifiés; etc 59
207	700		7	36	30	Vêtements et accessoires du vêtement, en bonneterie. 61
11	37	9			1	Vêtements et accessoires du vêtement, autres qu'en bonneterie. 62
	304					Autre article tex confectionné; assortiment; friperie & chiffon 63
2	21		2		1	Chaussures, guêtres et articles analogues; parties de ces objets. 64
	16					Coiffures et parties de coiffures. 65
	223					Ouvrage en pierre, plâtre, ciment, amiante, mica/matière analogue 68
56	1,460		1	1	41	Produits céramiques. 69
340	2,872	8	1	33		Verre et ouvrages en verre. 70
						Perle fine/de culture, pierre gemme et métaux préc; monnaies etc 71
3	340			9		Fonte, fer et acier. 72
	279					Ouvrages en fonte, fer ou acier. 73
718	4,540	27		30		Cuivre et ouvrages en cuivre. 74
58	85			96	7	Aluminium et ouvrages en aluminium. 76
1,275	6,921	15	1	587	257	Outils et outillage, art de coutellerie & couverts de table, etc 82
1,066	9,407	270		99	498	Ouvrages divers en métaux communs. 83
	87				1	Réacteur nucléaire, chaudière, machine, appareil & engin méc; etc 84
	165				24	Machines, appareil & mat él & parties; app enregistrement etc 85
29					1	Voiture auto, tract, cyc & autre véh terrestre, leur part & acces 87
5,903	10,378	15		224	40	Navigation aérienne ou spatiale. 88
5	164					Navigation maritime ou fluviale. 89
	90					Instr & appareil d'optique, photo/ciné, mesure, contrôle etc 90
81	130					Horlogerie. 91
3	490					Instruments de musique; parties & accessoires de ces instruments. 92
5	236					Meubles; mobilier médico-chirurgical; articles de literie etc 94
9	16				1	Jouet, jeux, article pour divertissement/sport; parties & acces 95
256	190	1	2	14	5	Ouvrages divers. 96
						Objets d'art, de collection ou d'antiquité. 97
						Dispositions de classification spéciale 98
						Transactions spéciales - commerciales. 99
39,304	67,578	694	374	3,115	3,086	Total
Malte						
10						Cacao et ses préparations. 18
2	1					Huil essent & résinoïde; prod de parf/toil prép & prép cosmétique 33
	91					Matières plastiques et ouvrages en ces matières. 39
69	160					Caoutchouc et ouvrages en caoutchouc. 40
	148					Ouvrage en cuir; bourrellerie ou sellerie; article de voyage, etc 42
						Pelleteries et fourrures; pelleteries factices. 43
						Produits de l'édition, presse; autres industries graphiques, etc 49
						Tissus imprégnés, enduits, recouverts ou stratifiés; etc 59
147	301			2		Vêtements et accessoires du vêtement, en bonneterie. 61
	3					Vêtements et accessoires du vêtement, autres qu'en bonneterie. 62
						Verre et ouvrages en verre. 70
						Réacteur nucléaire, chaudière, machine, appareil & engin méc; etc 84
795	3,379					Machines, appareil & mat él & parties; app enregistrement etc 85
	260					Instr & appareil d'optique, photo/ciné, mesure, contrôle etc 90
	64					Meubles; mobilier médico-chirurgical; articles de literie etc 94
						Jouet, jeux, article pour divertissement/sport; parties & acces 95
1	3					Dispositions de classification spéciale 98
						Transactions spéciales - commerciales. 99
1,027	4,416			2		Total
Autriche						
	10				26	Animaux vivants. 01
					26	Poissons & crustacés, mollusques & autres invertébrés aquatiques. 03
264	745			456		Laits & produits; oeufs d'oiseaux; miel nat; prod comestible, nda 04
	9					Légumes, plantes, racines et tubercules alimentaires. 07
	22					Fruits comestibles; écorces d'agrumes ou de melons. 08
	64					Café, thé, maté et épices. 09
	2					Graine, fruits oléagineux; graines, semences et fruit divers; etc 12
	25					Gommes, résines et autres sucs et extraits végétaux. 13
						Préparations de viandes, poissons ou crustacés, mollusques etc 16
91	52			7		Sucres et sucreries. 17
25	62					Cacao et ses préparations. 18
87	108				30	Prép base de céréales, farines, amidons, féculs/lait; pâtisserie 19
174	2,258				1,476	Préparations de légumes, de fruits ou d'autres parties de plantes 20
	251				2	Préparations alimentaires diverses. 21

TABLE 2. IMPORTS BY COUNTRY, H.S. CHAPTER AND PROVINCE OF CLEARANCE
 TABLEAU 2. IMPORTATIONS PAR PAYS, CHAPITRE S.H. ET PROVINCE DE DÉDOUANEMENT

Country/H.S. Chapter	All Provinces *			January to September - Janvier à septembre 1989			
	Toutes les provinces *			Newfound-land	Prince Edward Is.	Nova Scotia	New Brunswick
	July-September	January to September					
	Juillet-Septembre	Janvier à septembre		Terre-Neuve	Î. Prince-Édouard	Nouvelle-Écosse	Nouveau-Brunswick
	1989	1988	1989				
Thousands of dollars - milliers de dollars							
Austria (cont.)							
22 Beverages, spirits and vinegar.	208	494	911	1		4	
25 Salt; sulphur; earth & ston; plastering mat; lime & cem	11	64	45				
26 Ores, slag and ash.			13				
27 Mineral fuels, oils & product of their distillation; etc	5	3	7				
28 Inorgn chem; compds of prec met, radioact elements etc	618	1,376	1,588				
29 Organic chemicals.	2,011	3,803	4,480				
30 Pharmaceutical products.	731	4,820	4,569				
31 Fertilisers.		20	33				
32 Tanning/dyeing extract; tannins & derivs; pigm etc	19	21	26				
33 Essential oils & resinoids; perf, cosmetic/toilet prep	22	95	41				
34 Soap, organic surface-active agents, washing prep, etc	6	40	47				
35 Albuminoid subs; modified starches; glues; enzymes.	4	25	9				
36 Explosives; pyrotechnic prod; matches; pyrop alloy; etc	129		363				
37 Photographic or cinematographic goods.		19	1				
38 Miscellaneous chemical products.	258	1,655	1,492				
39 Plastics and articles thereof.	356	2,636	1,987			1	
40 Rubber and articles thereof.	171	288	410	7		17	31
41 Raw hides and skins (other than furskins) and leather.	51	252	910				
42 Articles of leather; saddlery/harness; travel goods etc	128	93	219				
44 Wood and articles of wood; wood charcoal.	94	141	324				
48 Paper & paperboard; art of paper pulp, paper/paperboard	3,420	12,573	9,189			232	32
49 Printed books, newspapers, pictures & other product etc	624	675	1,026				
50 Silk.	127	318	286				
51 Wool, fine/coarse animal hair, horsehair yarn & fabric	215	1,086	625				
52 Cotton.	208	880	1,030				
53 Other vegetable textile fibres; paper yarn & woven fab	3	12	10				
54 Man-made filaments.	386	1,051	1,364				
55 Man-made staple fibres.	416	1,079	1,404				
56 Wadding, felt & nonwoven; yarns; twine, cordage, etc	56	234	172				
57 Carpets and other textile floor coverings.	13	52	40				
58 Special woven fab; tufted tex fab; lace; tapestries etc	124	590	435			2	
59 Impregnated, coated, cover/laminated textile fabric etc	56	6	387				21
60 Knitted or crocheted fabrics.	60	541	461				
61 Art of apparel & clothing access, knitted or crocheted.	1,148	1,338	2,106				
62 Art of apparel & clothing access, not knitted/crocheted	3,417	5,178	6,533				
63 Other made up textile articles; sets; worn clothing etc	29	46	133				
64 Footwear, gaiters and the like; parts of such articles.	1,668	1,980	2,677				
65 Headgear and parts thereof.	142	168	193				
68 Art of stone, plaster, cement, asbestos, mica/sim mat	777	2,265	2,122				
69 Ceramic products.	177	1,955	926				
70 Glass and glassware.	1,050	6,214	3,941				
71 Natural/cultured pearls, prec stones & metals, coin etc	176	511	570				
72 Iron and steel.	1,120	2,045	3,830				
73 Articles of iron or steel.	2,068	8,573	4,641				117
74 Copper and articles thereof.		291	19				
76 Aluminium and articles thereof.	480	681	1,053			5	
80 Tin and articles thereof.		2	1				
81 Other base metals; cermet; articles thereof.	31	135	94				
82 Tool, implement, cutlery, spoon & fork, of base met etc	413	1,258	2,331				
83 Miscellaneous articles of base metal.	5,523	17,154	15,924				
84 Nuclear reactors, boilers, mchy & mech appliance; parts	25,205	74,818	87,283	131		1,050	836
85 Electrical mchy equip parts thereof; sound recorder etc	2,872	8,889	9,876				14
86 Railw/tramw locom, rolling-stock & parts thereof; etc	39	226	224				
87 Vehicles o/t railw/tramw roll-stock, pts & accessories	19,467	4,669	39,956				
88 Aircraft, spacecraft, and parts thereof.	511	63	1,067				
90 Optical, photo, cine, meas, checking, precision, etc	3,571	9,495	10,369				
91 Clocks and watches and parts thereof.	69	190	246		3		2
92 Musical instruments; parts and access of such articles	111	290	778				
93 Arms and ammunition; parts and accessories thereof.	88	176	3,804				6
94 Furniture; bedding, mattress, matt support, cushion etc	1,015	6,077	4,731				
95 Toys, games & sports requisites; parts & access thereof	10,268	20,195	19,476				
96 Miscellaneous manufactured articles.	228	908	869				
97 Works of art, collectors' pieces and antiques.	33	193	3,807				
98 Special Classification Provisions	169	470	512				
99 Special Transaction - Trade.	164	332	486			2	4
Total	95,235	218,363	271,214	140	4	1,497	1,299
Belgium							
01 Live animals.			18				
03 Fish & crustacean, mollusc & other aquatic invertebrate	42	856	143				
04 Dairy prod; birds' eggs; natural honey; edible prod nes	11	75	103				

TABLE 2. IMPORTS BY COUNTRY, H.S. CHAPTER AND PROVINCE OF CLEARANCE
 TABLEAU 2. IMPORTATIONS PAR PAYS, CHAPITRE S.H. ET PROVINCE DE DÉDOUANEMENT

January to September - Janvier à septembre 1989						
Quebec	Ontario	Manitoba	Saskat- chewan	Alberta	British Colombia	Pays/Chapitres S.H.
Québec	Ontario	Manitoba	Saskat- chewan	Alberta	Colombie britannique	
Thousands of dollars - milliers de dollars						
Autriche (suite)						
236	147	63	5	28	424	Boissons, liquides alcooliques et vinaigres. 22
45						Sel; soufre; terres et pierres; plâtres, chaux et ciments. 25
	13					Minerais, scories et cendres. 26
5		1				Combustibles minéraux, huiles; matières bitumineuses; cires etc 27
327	1,261					Prod chimique inorg; comp inorg/org méta/préc, éléments etc 28
1,358	3,091			2	28	Produits chimiques organiques. 29
12	4,535			21		Produits pharmaceutiques. 30
				33		Engrais. 31
24					2	Extraits tannants/tinctoriaux; tanins; pigments; peinture; etc 32
1	16				21	Huil essent & résinoïde; prod de parf/toil prép & prép cosmétique 33
19	28					Savons, agent de surface organique, prép pr lessive, prép lub,etc 34
2	6					Mati albuminoïde; prod à base d'amidon/fécule mod; colle; enzyme 35
	87			275		Poudres & explosifs; art de pyrotechnie; allumettes; etc 36
	1					Produits photographiques ou cinématographiques. 37
1,404	1			3	82	Produits divers des industries chimiques. 38
924	935	7			119	Matières plastiques et ouvrages en ces matières. 39
181	141			10	18	Caoutchouc et ouvrages en caoutchouc. 40
385	525					Peaux (autres que les pelleteries) et cuirs. 41
67	149				2	Ouvrage en cuir; bourrellerie ou sellerie; article de voyage, etc 42
279	45					Bois, charbon de bois et ouvrages en bois. 44
3,944	4,794				186	Papiers et carton; ouvrage en pâte de cellulose, en papier/carton 48
395	594			9	27	Produits de l'édition, presse; autres industries graphiques, etc 49
139	147					Soie. 50
301	309				13	Laine, poils fin ou grossiers; fils et tissus de crin. 51
658	313			15	43	Coton. 52
7	2					Autres fibres textiles végétales; fils & tissus de fils de papier 53
1,122	223				18	Filaments synthétiques ou artificiels. 54
507	875	11			8	Fibres synthétiques ou artificielles discontinues. 55
30	142					Quates, feutres non-tissé; ficelles, cordes et cordages; etc 56
40						Tapis et autres revêtements de sol en matières textiles. 57
241	186				4	Tissus spéciaux; surface tex touffetée; dentelle; tapisserie; etc 58
138	36				190	Tissus imprégnés, enduits, recouverts ou stratifiés; etc 59
409	16				35	Étoffes de bonneterie. 60
1,775	300			3	27	Vêtements et accessoires du vêtement, en bonneterie. 61
2,119	4,384			4	25	Vêtements et accessoires du vêtement, autres qu'en bonneterie. 62
46	24				62	Autre article tex confectionné; assortiment; friperie & chiffon 63
962	1,610				104	Chaussures, guêtres et articles analogues; parties de ces objets. 64
100	84			6	2	Coiffures et parties de coiffures. 65
385	1,687				48	Ouvrage en pierre, plâtre, ciment, amiante, mica/matière analogue 68
857	10				58	Produits céramiques. 69
496	3,420				22	Verre et ouvrages en verre. 70
109	446				14	Perle fine/de culture, pierre gemme et métaux préc; monnaies etc 71
947	1,780				1,101	Fonte, fer et acier. 72
1,208	1,660	3	5	165	1,480	Ouvrages en fonte, fer ou acier. 73
1	18					Cuivre et ouvrages en cuivre. 74
561	279				206	Aluminium et ouvrages en aluminium. 76
1						Étain et ouvrages en étain. 80
77	17					Autres métaux communs; cermets; ouvrages en ces matières. 81
406	1,330	401		7	185	Outils et outillage, art de coutellerie & couverts de table, etc 82
5,953	7,661	10		82	2,217	Ouvrages divers en métaux communs. 83
51,861	21,179	148	98	611	11,366	Réacteur nucléaire, chaudière, machine, appareil & engin méc; etc 84
3,588	5,241	44		8	1,178	Machines, appareil & mat él & parties; app enregistrement etc 85
171	53					Véhicules & matériel pour voies ferrées et leurs parties; etc 86
7,453	32,483	1	2		15	Voiture auto, tract, cyc & autre véh terrestre, leur part & acces 87
26	978				62	Navigation aérienne ou spatiale. 88
3,411	6,852	5		64	28	Instr & appareil d'optique, photo/ciné, mesure, contrôle etc 90
234	12					Horlogerie. 91
33	626					Instruments de musique; parties & accessoires de ces instruments. 92
3,630	167					Armes, munitions et leurs parties et accessoires 93
3,912	665	17		1	135	Meubles; mobilier médico-chirurgical; articles de literie etc 94
4,322	14,622			14	516	Jouet, jeux, article pour divertissement/sport; parties & acces 95
431	324	42		1	69	Ouvrages divers. 96
14	3,685	96			11	Objets d'art, de collection ou d'antiquité. 97
7	433				72	Dispositions de classification spéciale. 98
175	246	3		8	44	Transactions spéciales - commerciales. 99
108,946	134,538	860	114	1,381	22,430	Total
Belgique						
18						Animaux vivants. 01
60	83					Poissons & crustacés, mollusques & autres invertébrés aquatiques. 03
91					12	Laits & produits; oeufs d'oiseaux; miel nat; prod comestible, nda 04

TABLE 2. IMPORTS BY COUNTRY, H.S. CHAPTER AND PROVINCE OF CLEARANCE
 TABLEAU 2. IMPORTATIONS PAR PAYS, CHAPITRE S.H. ET PROVINCE DE DÉDOUANEMENT

Country/H.S. Chapter	All Provinces *			January to September - Janvier à septembre 1989			
	Toutes les provinces *			Newfound-land	Prince Edward Is.	Nova Scotia	New Brunswick
	July-September	January to September					
	Juillet-Septembre	Janvier à septembre		Terre-Neuve	Î. Prince-Édouard	Nouvelle-Écosse	Nouveau-Brunswick
	1989	1988	1989				
Thousands of dollars - milliers de dollars							
Belgium (cont.)							
05 Products of animal origin, nes or included.	3		3				
06 Live tree & other plant; bulb, root; cut flowers etc	2	578	408				
07 Edible vegetables and certain roots and tubers.	452	865	1,392			33	1
08 Edible fruit and nuts; peel of citrus fruit or melons.	22	14	55				
09 Coffee, tea, maté and spices.	4	77	25				
11 Prod mill indust; malt; starches; inulin; wheat gluten	2	40	5				
12 Oil seed, oleagi fruits; miscell grain, seed, fruit etc	1	193	130			27	
13 Lac; gums, resins & other vegetable saps & extracts.		1	1				
15 Animal/veg fats & oils & their cleavage products; etc		144	7				
16 Prep of meat, fish or crustaceans, molluscs etc	99	545	388				
17 Sugars and sugar confectionery.	594	2,130	1,940				
18 Cocoa and cocoa preparations.	3,366	4,134	6,882				
19 Prep of cereal, flour, starch/milk; pastrycooks' prod	748	1,081	1,964			37	11
20 Prep of vegetable, fruit, nuts or other parts of plants	823	1,536	2,149				281
21 Miscellaneous edible preparations.	116	171	267	22			
22 Beverages, spirits and vinegar.	894	777	1,635	1			
23 Residues & waste from the food indust; prepr ani fodder	73	87	85				
25 Salt; sulphur; earth & ston; plastering mat; lime & cem	77	426	122				
27 Mineral fuels, oils & product of their distillation;etc	7,870	11,442	16,864				3,431
28 Inorgn chem; compds of prec met, radioact elements etc	1,688	6,816	5,957			39	
29 Organic chemicals.	2,885	16,846	18,115			264	34
30 Pharmaceutical products.	2,972	15,113	11,918				
31 Fertilisers.	244	1,120	1,092				
32 Tanning/dyeing extract; tannins & derivs; pigm etc	278	1,118	1,375			2	
33 Essential oils & resinoids; perf, cosmetic/toilet prep	185	691	568				
34 Soap, organic surface-active agents, washing prep, etc	17	306	284				
35 Albuminoidal subs; modified starches; glues; enzymes.	302	520	682				
36 Explosives; pyrotechnic prod; matches; pyrop alloy; etc		607	238				
37 Photographic or cinematographic goods.	6,925	20,738	20,293				
38 Miscellaneous chemical products.	579	13,957	5,688				
39 Plastics and articles thereof.	2,509	15,716	10,792			53	10
40 Rubber and articles thereof.	1,638	11,549	5,422			498	
41 Raw hides and skins (other than furskins) and leather.	29	686	301				
42 Articles of leather; saddlery/harness; travel goods etc	28	204	399				
43 Furskins and artificial fur; manufactures thereof.	93		235				
44 Wood and articles of wood; wood charcoal.	35	105	208			66	
45 Cork and articles of cork.	5		5				
46 Manufactures of straw, esparto/other plaiting mat; etc	2		5				
48 Paper & paperboard; art of paper pulp, paper/paperboard	1,769	4,423	3,776			2	
49 Printed books, newspapers, pictures & other product etc	3,066	5,449	7,277				
50 Silk.		2					
51 Wool, fine/coarse animal hair, horsehair yarn & fabric	54	132	681				
52 Cotton.	147	874	656				
53 Other vegetable textile fibres; paper yarn & woven fab	43	323	275				
54 Man-made filaments.	764	3,396	3,064				
55 Man-made staple fibres.	254	1,462	1,140			15	
56 Wadding, felt & nonwoven; yarns; twine, cordage, etc	172	165	1,077			21	
57 Carpets and other textile floor coverings.	2,576	7,864	6,313			101	
58 Special woven fab; tufted tex fab; lace; tapestries etc	216	547	475				
59 Impregnated, coated, cover/laminated textile fabric etc	360	1,386	1,399			23	7
60 Knitted or crocheted fabrics.	29	66	75				
61 Art of apparel & clothing access, knitted or crocheted.	251	254	380			19	
62 Art of apparel & clothing access, not knitted/crocheted	270	695	775				
63 Other made up textile articles; sets; worn clothing etc	210	551	550				
64 Footwear, gaiters and the like; parts of such articles.	157	273	240				
65 Headgear and parts thereof.	26	160	81				
66 Umbrellas, walking-sticks, seat-sticks, whips, etc	1	17	29				
67 Prepr feathers & down; arti flower; articles human hair	16	10	19				
68 Art of stone, plaster, cement, asbestos, mica/sim mat	209	443	355				
69 Ceramic products.	240	556	521				
70 Glass and glassware.	952	3,011	2,799			68	
71 Natural/cultured pearls, prec stones & metals, coin etc	25,556	66,828	69,114				
72 Iron and steel.	15,098	49,186	44,588			330	436
73 Articles of iron or steel.	6,578	16,283	26,275			261	48
74 Copper and articles thereof.	6	50	25			1	
75 Nickel and articles thereof.	68	46	245				
76 Aluminium and articles thereof.	7,650	26,579	22,562				
78 Lead and articles thereof.		5	5				
79 Zinc and articles thereof.		417	414				
80 Tin and articles thereof.	1		1				
81 Other base metals; cermets; articles thereof.	425	710	1,447				
82 Tool, implement, cutlery, spoon & fork, of base met etc	226	2,490	943			3	71
83 Miscellaneous articles of base metal.	214	796	423			2	

* Includes Yukon and the North West Territories

TABLE 2. IMPORTS BY COUNTRY, H.S. CHAPTER AND PROVINCE OF CLEARANCE
 TABLEAU 2. IMPORTATIONS PAR PAYS, CHAPITRE S.H. ET PROVINCE DE DÉDOUANEMENT

January to September - Janvier à septembre 1989						
Quebec	Ontario	Manitoba	Saskatchewan	Alberta	British Columbia	Pays/Chapitres S.H.
Québec	Ontario	Manitoba	Saskatchewan	Alberta	Colombie britannique	
Thousands of dollars - milliers de dollars						
Belgique (suite)						
3						Autres produits d'origine animale, nda. 05
143	159	17		3	84	Plantes vivantes et produits de la floriculture. 06
466	870			17	2	Légumes, plantes, racines et tubercules alimentaires. 07
10	32			1	9	Fruits comestibles; écorces d'agrumes ou de melons. 08
6	18					Café, thé, maté et épices. 09
	5					Prod de mino; malt; amidons & féculés; inuline; gluten de froment 11
13	90					Graine, fruits oléagineux; graines, semences et fruit divers; etc 12
	7				1	Gommes, résines et autres sucres et extraits végétaux. 13
	388					Graisses & huiles ani/vég; grais aliment élaborées; cires ani etc 15
201	898		1	22	815	Préparations de viandes, poissons ou crustacés, mollusques etc 16
3,159	2,083	11	25	287	1,266	Sucres et sucreries. 17
799	1,069			23	71	Cacao et ses préparations. 18
1,200	628			3	35	Prép base de céréales, farines, amidons, féculés/lait; pâtisserie 19
143	93				8	Préparations de légumes, de fruits ou d'autres parties de plantes 20
1,132	335	22		55	86	Préparations alimentaires diverses. 21
6	79					Boissons, liquides alcooliques et vinaigres. 22
35	61				25	Résidus & déchets des ind alimentaires; aliment prép pour animaux 23
11,705	1,721				5	Sel; soufre; terres et pierres; plâtres, chaux et ciments. 25
2,442	3,068				406	Combustibles minéraux, huiles; matières bitumineuses; cires etc 27
1,982	6,268	4,013		5,488	64	Prod chimique inorg; comp inorg/org méta/préc, éléments etc 28
1,196	10,716			5		Produits chimiques organiques. 29
265	826					Produits pharmaceutiques. 30
1,316	56					Engrais. 31
162	406					Extraits tannants/tinctoires; tanins; pigments; peinture; etc 32
24	258				1	Huil essent & résinoïde; prod de parf/toil prép & prép cosmétique 33
63	275		19	1	321	Savons, agent de surface organique, prép pr lessive, prép iub, etc 34
238						Mati albuminoïde; prod à base d'amidon/fécule mod; colle; enzyme 35
31	20,244	9			7	Poudres & explosifs; art de pyrotechnie; allumettes; etc 36
820	4,831			30	6	Produits photographiques ou cinématographiques. 37
7,345	3,181	61	11	62	59	Produits divers des industries chimiques. 38
3,079	1,688			42	113	Matières plastiques et ouvrages en ces matières. 39
7	285				7	Caoutchouc et ouvrages en caoutchouc. 40
197	201					Peaux (autres que les pelleteries) et cuirs. 41
71	160			3		Ouvrage en cuir; bourrellerie ou sellerie; article de voyage, etc 42
8	128				5	Pelleteries et fourrures; pelleteries factices. 43
	5					Bois, charbon de bois et ouvrages en bois. 44
4						Liège et ouvrages en liège. 45
1,233	2,313		2	193	31	Ouvrages de sparterie ou de vannerie. 46
6,494	776				6	Papiers et carton; ouvrage en pâte de cellulose, en papier/carton 48
						Produits de l'édition, presse; autres industries graphiques, etc 49
57	622	1				Soie. 50
293	328	32			1	Laine, poils fin ou grossiers; fils et tissus de crin. 51
143	130				1	Coton. 52
1,279	1,744	29		11		Autres fibres textiles végétales; fils & tissus de fils de papier 53
277	830	14		2		Filaments synthétiques ou artificiels. 54
653	396			6		Fibres synthétiques ou artificielles discontinues. 55
1,816	3,655	56		16	666	Quates, feutres non-tissé; ficelles, cordes et cordages; etc 56
265	178	1		27	2	Tapis et autres revêtements de sol en matières textiles. 57
524	753	3		85		Tissus spéciaux; surface tex touffetée; dentelle; tapisserie; etc 58
57	17					Tissus imprégnés, enduits, recouverts ou stratifiés; etc 59
252	107					Étoffes de bonneterie. 60
324	316	2		120	11	Vêtements et accessoires du vêtement, en bonneterie. 61
180	366				2	Vêtements et accessoires du vêtement, autres qu'en bonneterie. 62
11	225				3	Autre article tex confectionné; assortiment; friperie & chiffon 63
25	55					Chaussures, guêtres et articles analogues; parties de ces objets. 64
24	4					Coiffures et parties de coiffures. 65
1				16		Parapluies, ombrelles, parasols, cannes, canne-siège, fouets, etc 66
186	169					Plume & duvet apprêtés & art en plume/duvet; fleur arti; etc 67
1	496					Ouvrage en pierre, plâtre, ciment, amiante, mica/matière analogue 68
1,023	1,024			23	540	Produits céramiques. 69
1,901	62,517	76		821	3,796	Verre et ouvrages en verre. 70
22,634	16,479	75	105	48	4,478	Perle fine/de culture, pierre gemme et métaux préc; monnaies etc 71
17,757	7,480	1	1	3	720	Fonte, fer et acier. 72
19				4		Ouvrages en fonte, fer ou acier. 73
	245					Cuivre et ouvrages en cuivre. 74
13,318	7,232					Nickel et ouvrages en nickel. 75
	5				2,010	Aluminium et ouvrages en aluminium. 76
	414					Plomb et ouvrages en plomb. 78
1						Zinc et ouvrages en zinc. 79
1	140				1,305	Étain et ouvrages en étain. 80
672	177			9	8	Autres métaux communs; cermets; ouvrages en ces matières. 81
281	137					Outils et outillage, art de coutellerie & couverts de table, etc 82
					1	Ouvrages divers en métaux communs. 83

TABLE 2. IMPORTS BY COUNTRY, H.S. CHAPTER AND PROVINCE OF CLEARANCE
 TABLEAU 2. IMPORTATIONS PAR PAYS, CHAPITRE S.H. ET PROVINCE DE DÉDOUANEMENT

Country/H.S. Chapter	All Provinces *			January to September - Janvier à septembre 1989			
	Toutes les provinces *			Newfound-land	Prince Edward Is.	Nova Scotia	New Brunswick
	July-September	January to September					
	Juillet-Septembre	Janvier à septembre		Terre-Neuve	Î. Prince-Édouard	Nouvelle-Écosse	Nouveau-Brunswick
	1989	1988	1989				
Thousands of dollars - milliers de dollars							
Belgium (cont.)							
84 Nuclear reactors, boilers, mchy & mech appliance; parts	20,081	68,140	63,158	1,037	8	1,486	372
85 Electrical mchy equip parts thereof; sound recorder etc	2,844	6,995	9,299			6	
86 Railw/tramw locom, rolling-stock & parts thereof; etc	3		16				
87 Vehicles o/t railw/tramw roll-stock, pts & accessories	1,923	13,118	7,878			323	2
88 Aircraft, spacecraft, and parts thereof.	26	79	170				1
90 Optical, photo, cine, meas, checking, precision, etc	1,183	5,178	3,383				
91 Clocks and watches and parts thereof.		15	2				
93 Arms and ammunition; parts and accessories thereof.	285	1,980	1,059			216	4
94 Furniture; bedding, mattress, matt support, cushion etc	729	4,487	4,116			22	
95 Toys, games & sports requisites; parts & access thereof	333	827	660				
96 Miscellaneous manufactured articles.	77	315	266				
97 Works of art, collectors' pieces and antiques.	5,558	382	3,880				
98 Special Classification Provisions	200	391	573				
99 Special Transaction - Trade.	246	327	796	1		23	6
Total	134,727	428,986	411,461	1,063	8	3,953	4,723
Denmark							
01 Live animals.	13	113	13				
02 Meat and edible meat offal.	2,211	8,613	6,478	4		422	
03 Fish & crustacean, mollusc & other aquatic invertebrate	429	5,900	955				
04 Dairy prod; birds' eggs; natural honey; edible prod nes	4,886	12,385	11,995	101		74	
05 Products of animal origin, nes or included.	37		39				
06 Live tree & other plant; bulb, root; cut flowers etc		227	223				
07 Edible vegetables and certain roots and tubers.	2	2	3				
08 Edible fruit and nuts; peel of citrus fruit or melons.	1	1	4				
09 Coffee, tea, maté and spices.	3		9				
10 Cereals.		6					
11 Prod mill indust; malt; starches; inulin; wheat gluten	10		81				
12 Oil seed, oleagi fruits; miscell grain, seed, fruit etc	280	1,711	2,084				
13 Lac; gums, resins & other vegetable saps & extracts.	968	2,459	3,144				
15 Animal/veg fats & oils & their cleavage products; etc		82					
16 Prep of meat, fish or crustaceans, molluscs etc	136	866	410	5			
17 Sugars and sugar confectionery.	776	1,852	1,791				
18 Cocoa and cocoa preparations.	546	647	723				
19 Prep of cereal, flour, starch/milk; pastrycooks' prod	2,003	3,523	2,902				
20 Prep of vegetable, fruit, nuts or other parts of plants	351	755	787	21		77	
21 Miscellaneous edible preparations.	5	160	91	8			
22 Beverages, spirits and vinegar.	463	597	903	2		21	2
23 Residues & waste from the food indust; prepr ani fodder	15	74	76				
24 Tobacco and manufactured tobacco substitutes.	116	452	215				
25 Salt; sulphur; earth & ston; plastering mat; lime & cem	54	115	106				
27 Mineral fuels, oils & product of their distillation;etc		1	9	4			
28 Inorgn chem; compds of prec met, radioact elements etc	34	204	40			18	
29 Organic chemicals.	670	5,775	4,847				
30 Pharmaceutical products.	7,125	5,123	9,886				
32 Tanning/dyeing extract; tannins & derivs; pigm etc	159	1,731	542			11	
33 Essential oils & resinoids; perf, cosmetic/toilet prep	2		2				
34 Soap, organic surface-active agents, washing prep, etc	116	353	309	2		16	
35 Albuminoidal subs; modified starches; glues; enzymes.	2,574	5,173	6,159				
37 Photographic or cinematographic goods.	20	21	38				
38 Miscellaneous chemical products.	1,851	1,952	3,647	2		79	
39 Plastics and articles thereof.	1,076	2,738	3,407	274		182	
40 Rubber and articles thereof.	84	435	280	18		129	5
41 Raw hides and skins (other than furskins) and leather.	56	55	138				
42 Articles of leather; saddlery/harness; travel goods etc	53	42	81	1			
43 Furskins and artificial fur; manufactures thereof.	1,202	11,529	7,070				
44 Wood and articles of wood; wood charcoal.	487	2,351	1,763	19		42	
45 Cork and articles of cork.	8	13	25				
46 Manufactures of straw, asparto/other plaiting mat; etc	1	14	1				
48 Paper & paperboard; art of paper pulp, paper/paperboard	474	2,198	2,528	1,228		259	
49 Printed books, newspapers, pictures & other product etc	302	879	762			2	
51 Wool, fine/coarse animal hair, horsehair yarn & fabric	38	60	48				
52 Cotton.	5	9	22				
53 Other vegetable textile fibres; paper yarn & woven fab	1	2	2				
54 Man-made filaments.	4	78	6				
55 Man-made staple fibres.	33	1	34				
56 Wadding, felt & nonwoven; yarns; twine, cordage, etc	451	1,450	2,713	894		406	74
57 Carpets and other textile floor coverings.	54	94	139				
58 Special woven fab; tufted tex fab; lace; tapestries etc	1	62	5				
59 Impregnated, coated, cover/laminated textile fabric etc	2	356	27				
60 Knitted or crocheted fabrics.	9	2	28				

* Includes Yukon and the North West Territories

TABLE 2. IMPORTS BY COUNTRY, H.S. CHAPTER AND PROVINCE OF CLEARANCE
 TABLEAU 2. IMPORTATIONS PAR PAYS, CHAPITRE S.H. ET PROVINCE DE DÉDOUANEMENT

January to September - Janvier à septembre 1989						
Quebec	Ontario	Manitoba	Saskatchewan	Alberta	British Columbia	Pays/Chapitres S.H.
Québec	Ontario	Manitoba	Saskatchewan	Alberta	Colombie britannique	
Thousands of dollars - milliers de dollars						
						Belgique (suite)
33,173	18,485	1,389	178	143	6,882	Réacteur nucléaire, chaudière, machine, appareil & engin méc; etc 84
3,318	5,005	2	5		959	Machines, appareil & mat él & parties; app enregistrement etc 85
3	13					Véhicules & matériel pour voies ferrées et leurs parties; etc 86
4,246	1,209	50			2,045	Voiture auto, tract, cyc & autre véh terrestre, leur part & acces 87
113	52			3		Navigation aérienne ou spatiale. 88
1,049	2,300			11	21	Instr & appareil d'optique, photo/ciné, mesure, contrôle etc 90
1						Horlogerie. 91
780	49	1		4	1	Armes, munitions et leurs parties et accessoires 93
2,117	1,836	2		15	122	Meubles; mobilier médico-chirurgical; articles de literie etc 94
283	333			18	25	Jouet, jeux, article pour divertissement/sport; parties & acces 95
108	158					Ouvrages divers. 96
240	139	3,334			166	Objets d'art, de collection ou d'antiquité. 97
167	94			9	301	Dispositions de classification spéciale 98
477	237	1		7	39	Transactions spéciales - commerciales. 99
156,262	200,498	9,215	352	7,799	27,578	Total
						Danemark
	10	3				Animaux vivants. 01
1,623	965	206		491	2,764	Viandes et abats comestibles. 02
698	197				59	Poissons & crustacés, mollusques & autres invertébrés aquatiques. 03
2,817	6,591	835		3	1,570	Laits & produits; oeufs d'oiseaux; miel nat; prod comestible, nda 04
1	37					Autres produits d'origine animale, nda. 05
2	158				62	Plantes vivantes et produits de la floriculture. 06
1					2	Légumes, plantes, racines et tubercules alimentaires. 07
	4					Fruits comestibles; écorces d'agrumes ou de melons. 08
	9					Café, thé, maté et épices. 09
15	66					Céréales. 10
467	1,466	58			91	Prod de mino; malt; amidons & féculés; inuline; gluten de froment 11
2,444	697			2		Graine, fruits oléagineux; graines, semences et fruit divers; etc 12
						Commes, résines et autres sucs et extraits végétaux. 13
78	265				60	Graisses & huiles ani/vég; gras aliment élaborées; cires ani etc 15
254	1,154	109	25	51	195	Préparations de viandes, poissons ou crustacés, mollusques etc 16
15	520				186	Sucres et sucreries. 17
1,476	998	58		5	363	Cacao et ses préparations. 18
	84			9	594	Prép base de céréales, farines, amidons, féculés/lait; pâtisserie 19
2	62				18	Préparations de légumes, de fruits ou d'autres parties de plantes 20
214	306	18	15	103	219	Préparations alimentaires diverses. 21
76						Boissons, liquides alcooliques et vinaigres. 22
161	53					Résidus & déchets des ind alimentaires; aliment prép pour animaux 23
	106					Tabacs et succédanés de tabac fabriqués. 24
	3					Sel; soufre; terres et pierres; plâtres, chaux et ciments. 25
	21					Combustibles minéraux, huiles; matières bitumineuses; cires etc 27
527	3,864	9		444	1	Prod chimique inorg; comp inorg/org méta/préc, éléments etc 28
2,320	7,549				16	Produits chimiques organiques. 29
24	486			14	5	Produits pharmaceutiques. 30
1				1		Extraits tannants/tinctoriaux; tanins; pigments; peinture; etc 32
24	248			9	7	Huil essent & résinoïde; prod de parf/toil prép & prép cosmétique 33
2,681	3,201	30		147	97	Savons, agent de surface organique, prép pr lessive, prép lub,etc 34
14	24					Mati albuminoïde; prod à base d'amidon/fécule mod; colle; enzyme 35
42	1,418	360		1,716	27	Produits photographiques ou cinématographiques. 37
837	1,912	7	3	67	120	Produits divers des industries chimiques. 38
18	78		1	17	11	Matières plastiques et ouvrages en ces matières. 39
	138					Caoutchouc et ouvrages en caoutchouc. 40
18	59					Peaux (autres que les pelleteries) et cuirs. 41
6,357	710			1		Ouvrage en cuir; bourrellerie ou sellerie; article de voyage, etc 42
816	491			16	377	Pelleteries et fourrures; pelleteries factices. 43
25						Bois, charbon de bois et ouvrages en bois. 44
1						Liège et ouvrages en liège. 45
498	403	1		3	133	Ouvrages de sparterie ou de vannerie. 46
278	470			2	8	Papiers et carton; ouvrage en pâte de cellulose, en papier/carton 48
6	39				2	Produits de l'édition, presse; autres industries graphiques, etc 49
10	1			5	4	Laine, poils fin ou grossiers; fils et tissus de crin. 51
				2		Coton. 52
3				2		Autres fibres textiles végétales; fils & tissus de fils de papier 53
5	28					Filaments synthétiques ou artificiels. 54
876	266			39	154	Fibres synthétiques ou artificielles discontinues. 55
1	120				16	Ouates, feutres non-tissé; ficelles, cordes et cordages; etc 56
2	2					Tapis et autres revêtements de sol en matières textiles. 57
	6	4			16	Tissus spéciaux; surface tex touffetée; dentelle; tapisserie; etc 58
26	2					Tissus imprégnés, enduits, recouverts ou stratifiés; etc 59
						Étoffes de bonneterie. 60

TABLE 2. IMPORTS BY COUNTRY, H.S. CHAPTER AND PROVINCE OF CLEARANCE
TABLEAU 2. IMPORTATIONS PAR PAYS, CHAPITRE S.H. ET PROVINCE DE DÉDOUANEMENT

Country/H.S. Chapter	All Provinces *			January to September - Janvier à septembre 1989			
	Toutes les provinces *			Newfound- land	Prince Edward Is.	Nova Scotia	New Brunswick
	July- September	January to September					
	Juillet- Septembre	Janvier à septembre		Terre- Neuve	Î.Prince- Édouard	Nouvelle- Écosse	Nouveau- Brunswick
	1989	1988	1989				
Thousands of dollars - milliers de dollars							
Denmark (cont.)							
61 Art of apparel & clothing access, knitted or crocheted.	120	435	269				
62 Art of apparel & clothing access, not knitted/crocheted	120	348	279				
63 Other made up textile articles; sets; worn clothing etc	37	46	104				
64 Footwear, gaiters and the like; parts of such articles.	337	542	612				
65 Headgear and parts thereof.			1				
66 Umbrellas, walking-sticks, seat-sticks, whips, etc		28	1				
68 Art of stone, plaster, cement, asbestos, mica/sim mat	257	413	723				
69 Ceramic products.	546	533	838			59	
70 Glass and glassware.	183	159	341	4		1	
71 Natural/cultured pearls, prec stones & metals, coin etc	51	126	88			2	
72 Iron and steel.	280	5,302	1,930				
73 Articles of iron or steel.	696	2,468	2,579	533	26	256	2
74 Copper and articles thereof.	72	462	100			1	
76 Aluminium and articles thereof.	312	450	708	2		2	
78 Lead and articles thereof.			4				
81 Other base metals; cermets; articles thereof.	145	155	316				
82 Tool, implement, cutlery, spoon & fork, of base met etc	381	991	1,403	15		16	10
83 Miscellaneous articles of base metal.	197	534	536	14		30	13
84 Nuclear reactors, boilers, mchy & mech appliance; parts	13,206	42,707	42,995	443	43	2,328	161
85 Electrical mchy equip parts thereof; sound recorder etc	2,721	6,250	8,705	88		59	1
87 Vehicles o/t railw/tramw roll-stock, pts & accessories	260	1,864	1,767			54	4
88 Aircraft, spacecraft, and parts thereof.	248	6,674	298				
89 Ships, boats and floating structures.	272	464	1,949			405	
90 Optical, photo, cine, meas, checking, precision, etc	4,463	10,288	13,510	11	30	85	
91 Clocks and watches and parts thereof.	24	45	62				
92 Musical instruments; parts and access of such articles		78	13				
94 Furniture; bedding, mattress, matt support, cushion etc	4,373	11,445	12,009	20		102	
95 Toys, games & sports requisites; parts & access thereof	614	1,500	1,809			3	
96 Miscellaneous manufactured articles.	105	488	379			13	
97 Works of art, collectors' pieces and antiques.	25	232	131				
98 Special Classification Provisions	113	137	649			14	11
99 Special Transaction - Trade.	437	3,874	1,647	8	2	24	3
Total	60,832	182,321	174,386	3,734	102	5,211	293
Finland							
01 live animals.			2				
04 Dairy prod; birds' eggs; natural honey; edible prod nes	301	1,047	1,282				
08 Edible fruit and nuts; peel of citrus fruit or melons.			1				
09 Coffee, tea, maté and spices.	29	54	72				
17 Sugars and sugar confectionery.		156	118				
18 Cocoa and cocoa preparations.	14	273	201				
19 Prep of cereal, flour, starch/milk; pastrycooks' prod	54	272	172				
21 Miscellaneous edible preparations.	4	12	14				
22 Beverages, spirits and vinegar.	794	1,305	1,731	11		5	3
25 Salt; sulphur; earth & ston; plastering mat; lime & cem	466	864	739				
26 Ores, slag and ash.	3,537		7,944				
28 Inorgn chem; compds of prec met, radioact elements etc	1,546	345	4,406				
29 Organic chemicals.	781	2,464	2,953			5	
30 Pharmaceutical products.	933	1,429	2,023				
31 Fertilisers.			31				
32 Tanning/dyeing extract; tannins & derivs; pigm etc	8	217	35				
33 Essential oils & resinoids; perf, cosmetic/toilet prep			3				
34 Soap, organic surface-active agents, washing prep, etc	30	15	72				
35 Albuminoidal subs; modified starches; glues; enzymes.	116	1	222				
36 Explosives; pyrotechnic prod; matches; pyrop alloy; etc			44				
37 Photographic or cinematographic goods.		47					
38 Miscellaneous chemical products.	184	1,246	631				
39 Plastics and articles thereof.	1,389	4,713	4,173			82	
40 Rubber and articles thereof.	903	2,595	2,252	1		23	
41 Raw hides and skins (other than furskins) and leather.		65					
42 Articles of leather; saddlery/harness; travel goods etc	80	257	130				
43 Furskins and artificial fur; manufactures thereof.	581	10,452	8,670				
44 Wood and articles of wood; wood charcoal.	350	2,887	2,025			1,029	
47 Pulp of wood/of other fibrous cellulosic mat; waste etc		3,922	621				
48 Paper & paperboard; art of paper pulp, paper/paperboard	17,134	51,890	52,725	67		643	10
49 Printed books, newspapers, pictures & other product etc	48	173	283				
52 Cotton.	6	9	13				
54 Man-made filaments.		20					
56 Wadding, felt & nonwoven; yarns; twine, cordage, etc	32	160	105				
57 Carpets and other textile floor coverings.	34	12	102				
58 Special woven fab; tufted tex fab; lace; tapestries etc		8					

* Includes Yukon and the North West Territories

TABLE 2. IMPORTS BY COUNTRY, H.S. CHAPTER AND PROVINCE OF CLEARANCE
 TABLEAU 2. IMPORTATIONS PAR PAYS, CHAPITRE S.H. ET PROVINCE DE DÉDOUANEMENT

January to September - Janvier à septembre
 1989

Quebec	Ontario	Manitoba	Saskatchewan	Alberta	British Columbia	Pays/Chapitres S.H.
Québec	Ontario	Manitoba	Saskatchewan	Alberta	Colombie britannique	
Thousands of dollars - milliers de dollars						
Denemark (suite)						
138	129					1 Vêtements et accessoires du vêtement, en bonneterie. 61
74	135					68 Vêtements et accessoires du vêtement, autres qu'en bonneterie. 62
77	10			13		3 Autre article tex confectionné; assortiment; friperie & chiffon 63
284	327					Chaussures, guêtres et articles analogues; parties de ces objets. 64
	1					Coiffures et parties de coiffures. 65
	1					Parapluies, ombrelles, parasols, cannes, canne-siège, fouets, etc 66
311	281					70 Ouvrage en pierre, plâtre, ciment, amiante, mica/matière analogue 68
682	60			2		92 Produits céramiques. 69
189	120	9		3		13 Verre et ouvrages en verre. 70
23	58					5 Perle fine/de culture, pierre gemme et métaux préc; monnaies etc 71
839	774					316 Fonte, fer et acier. 72
321	1,282	1		11		144 Ouvrages en fonte, fer ou acier. 73
5	91					Cuivre et ouvrages en cuivre. 74
393	278	28				2 Aluminium et ouvrages en aluminium. 76
				4		4 Plomb et ouvrages en plomb. 78
	316					Autres métaux communs; cermets; ouvrages en ces matières. 81
512	747			16		84 Outils et outillage, art de coutellerie & couverts de table, etc 82
142	156	113		6		58 Ouvrages divers en métaux communs. 83
9,290	22,781	451	24	1,713	5,756	Réacteur nucléaire, chaudière, machine, appareil & engin méc; etc 84
4,298	4,114	3	19	18	102	Machines, appareil & mat él & parties; app enregistrement etc 85
833	485			192	194	102 Voiture auto, tract, cyc & autre véh terrestre, leur part & acces 87
216	50			31		Navigation aérienne ou spatiale. 88
1,512	28			2		Navigation maritime ou fluviale. 89
2,313	10,380	159	42	291	195	195 Instr & appareil d'optique, photo/ciné, mesure, contrôle etc 90
30	27			2	1	Horlogerie. 91
13						Instruments de musique; parties & accessoires de ces instruments. 92
4,787	3,080	24	194	1,422	2,377	Meubles; mobilier médico-chirurgical; articles de literie etc 94
1,100	448	1		102	152	Jouet, jeux, article pour divertissement/sport; parties & acces 95
109	192				65	Ouvrages divers. 96
21	25			30	55	Objets d'art, de collection ou d'antiquité. 97
48	155				418	Dispositions de classification spéciale 98
218	1,316	5	1	15	51	Transactions spéciales - commerciales. 99
54,567	83,179	2,503	329	7,044	17,419	Total
Finlande						
2						01 Animaux vivants. 01
9	1,272					Laits & produits; oeufs d'oiseaux; miel nat; prod comestible, nda 04
						Fruits comestibles; écorces d'agrumes ou de melons. 08
2	61				7	Café, thé, maté et épices. 09
108	7				2	Sucres et sucreries. 17
	199				2	Cacao et ses préparations. 18
	112				59	Prép base de céréales, farines, amidons, féculs/lait; pâtisserie 19
	13				1	Préparations alimentaires diverses. 21
252	958	9	20	192	277	277 Boissons, liquides alcooliques et vinaigres. 22
739						Sel; soufre; terres et pierres; plâtres, chaux et ciments. 25
7,944						Minerais, scories et cendres. 26
377	746			2,636	646	646 Prod chimique inorg; comp inorg/org méta/préc, éléments etc 28
259	2,376				311	311 Produits chimiques organiques. 29
1,580	442					Produits pharmaceutiques. 30
31						Engrais. 31
55						Extraits tannants/tinctoriaux; tanins; pigments; peinture; etc 32
	3					Huil essent & résinoïde; prod de parf/toil prép & prép cosmétique 35
41	30					Savons, agent de surface organique, prép pr lessive, prép lub,etc 34
	195			27		Mati albuminoïde; prod à base d'amidon/fécule mod; colle; enzyme 35
44						Poudres & explosifs; art de pyrotechnie; allumettes; etc 36
						Produits photographiques ou cinématographiques. 37
432	90	6			102	102 Produits divers des industries chimiques. 38
934	2,755	287	72	27	12	Matières plastiques et ouvrages en ces matières. 39
285	1,685				254	254 Caoutchouc et ouvrages en caoutchouc. 40
						Peaux (autres que les pelleteries) et cuirs. 41
111	12			3	3	Ouvrage en cuir; bourrellerie ou sellerie; article de voyage, etc 42
7,747	866	31		19	6	Pelleteries et fourrures; pelleteries factices. 43
363	265			51	316	316 Bois, charbon de bois et ouvrages en bois. 44
	621					Pâte de bois/d'autres matière fibreuse cellulosiques; déchets etc 47
18,431	31,494	273		781	1,023	1,023 Papiers et carton; ouvrage en pâte de cellulose, en papier/carton 48
43	227			8	4	4 Produits de l'édition, presse; autres industries graphiques, etc 49
13						Coton. 52
						Filaments synthétiques ou artificiels. 54
92					12	12 Ouates, feutres non-tissé; ficelles, cordes et cordages; etc 56
64	37					Tapis et autres revêtements de sol en matières textiles. 57
						Tissus spéciaux; surface tex touffetée; dentelle; tapisserie; etc 58

TABLE 2. IMPORTS BY COUNTRY, H.S. CHAPTER AND PROVINCE OF CLEARANCE
TABLEAU 2. IMPORTATIONS PAR PAYS, CHAPITRE S.H. ET PROVINCE DE DÉDOUANEMENT

Country/H.S. Chapter	All Provinces *			January to September - Janvier à septembre 1989			
	Toutes les provinces *			Newfound-land	Prince Edward Is.	Nova Scotia	New Brunswick
	July-September	January to September					
	Juillet-Septembre	Janvier à septembre		Terre-Neuve	Î. Prince-Édouard	Nouvelle-Écosse	Nouveau-Brunswick
	1989	1988	1989				
Thousands of dollars - milliers de dollars							
Finland (cont.)							
59 Impregnated, coated, cover/laminated textile fabric etc	1,181	2,841	2,896				
61 Art of apparel & clothing access, knitted or crocheted.	181	261	567				
62 Art of apparel & clothing access, not knitted/crocheted	2,202	2,673	3,104				
63 Other made up textile articles; sets; worn clothing etc	45	22	84				
64 Footwear, gaiters and the like; parts of such articles.	570	1,277	1,238			14	
65 Headgear and parts thereof.	82	84	89				
66 Art of stone, plaster, cement, asbestos, mica/sim mat	87	182	238				
69 Ceramic products.	64	58	72				
70 Glass and glassware.	201	226	375				
71 Natural/cultured pearls, prec stones & metals, coin etc	45	144	103				
72 Iron and steel.	3,202	13,999	14,580				
73 Articles of iron or steel.	817	1,789	2,221	1		5	55
74 Copper and articles thereof.	4,904	25	5,027			120	
75 Nickel and articles thereof.		272					
76 Aluminium and articles thereof.		98	54				
81 Other base metals; cermets; articles thereof.		13					
82 Tool, implement, cutlery, spoon & fork, of base met etc	699	560	1,585	2		34	
83 Miscellaneous articles of base metal.	181	410	553				
84 Nuclear reactors, boilers, mchy & mech appliance; parts	26,113	111,302	123,053	24		50,261	394
85 Electrical mchy equip parts thereof; sound recorder etc	2,019	6,637	6,669			443	
86 Railw/tramw locom, rolling-stock & parts thereof; etc		11					
87 Vehicles o/t railw/tramw roll-stock, pts & accessories	2,860	1,691	3,752			2,341	
88 Aircraft, spacecraft, and parts thereof.			10				
89 Ships, boats and floating structures.		570					
90 Optical, photo, cine, meas, checking, precision, etc	3,957	10,161	14,682			19	13
91 Clocks and watches and parts thereof.		1					
92 Musical instruments; parts and access of such articles		28					
93 Arms and ammunition; parts and accessories thereof.	195	657	477				
94 Furniture; bedding, mattress, matt support, cushion etc	925	3,636	2,609				
95 Toys, games & sports requisites; parts & access thereof	1,266	4,720	4,595				
96 Miscellaneous manufactured articles.	18		38				
97 Works of art, collectors' pieces and antiques.			32				
98 Special Classification Provisions	212	1,243	803				358
99 Special Transaction - Trade.	519	2,598	1,958	1		17	24
Total	81,927	255,132	285,292	110		55,049	862
France							
01 Live animals.	48	341	217				
02 Meat and edible meat offal.	2	5	4				
03 Fish & crustacean, mollusc & other aquatic invertebrate	29	640	163				
04 Dairy prod; birds' eggs; natural honey; edible prod nes	5,038	9,458	11,094			675	
05 Products of animal origin, nes or included.	2	11	12				
06 Live tree & other plant; bulb, root; cut flowers etc	80	756	971				
07 Edible vegetables and certain roots and tubers.	190	754	1,547				
08 Edible fruit and nuts; peel of citrus fruit or melons.	331	662	532				
09 Coffee, tea, maté and spices.	664	403	946				
10 Cereals.		404	81				
11 Prod mill indust; malt; starches; inulin; wheat gluten	79	152	278			16	
12 Oil seed, oleagi fruits; miscell grain, seed, fruit etc	131	729	2,395				
13 Lac; gums, resins & other vegetable saps & extracts.	26	355	534				
14 Vegetable plaiting materials; vegetable products nes		9					
15 Animal/veg fats & oils & their cleavage products; etc	348	620	1,153				
16 Prep of meat, fish or crustaceans, molluscs etc	217	796	882				
17 Sugars and sugar confectionery.	689	2,167	2,015				
18 Cocoa and cocoa preparations.	1,449	3,519	3,836			12	
19 Prep of cereal, flour, starch/milk; pastrycooks' prod	1,039	2,317	2,725				
20 Prep of vegetable, fruit, nuts or other parts of plants	1,530	4,800	4,558			112	
21 Miscellaneous edible preparations.	1,246	3,474	3,943				
22 Beverages, spirits and vinegar.	84,775	134,252	177,010	702	92	1,740	502
23 Residues & waste from the food indust; prepr ani fodder	2,327	8,347	8,794				
24 Tobacco and manufactured tobacco substitutes.			5				
25 Salt; sulphur; earth & ston; plastering mat; lime & cem	1,291	195	1,483				
26 Ores, slag and ash.	2,524	4,365	12,806				
27 Mineral fuels, oils & product of their distillation; etc	36,627	5,131	58,094	4,096		4,221	3,360
28 Inorgn chem; compds of prec met, radioact elements etc	2,877	10,229	9,933			203	
29 Organic chemicals.	15,546	41,023	42,845			343	7
30 Pharmaceutical products.	2,685	6,150	6,760				
31 Fertilisers.	172	212	174			2	
32 Tanning/dyeing extract; tannins & derivs; pigm etc	3,092	6,356	8,228				
33 Essential oils & resinoids; perf, cosmetic/toilet prep	13,574	31,667	33,580			1	
34 Soap, organic surface-active agents, washing prep, etc	1,196	2,911	2,703				

* Includes Yukon and the North West Territories

TABLE 2. IMPORTS BY COUNTRY, H.S. CHAPTER AND PROVINCE OF CLEARANCE
TABLEAU 2. IMPORTATIONS PAR PAYS, CHAPITRE S.H. ET PROVINCE DE DÉDOUANEMENT

January to September - Janvier à septembre 1989						
Quebec	Ontario	Manitoba	Saskat- chewan	Alberta	British Columbia	Pays/Chapitres S.H.
Québec	Ontario	Manitoba	Saskat- chewan	Alberta	Colombie britannique	
Thousands of dollars - milliers de dollars						
Finlande (suite)						
2,022	188				686	Tissus imprégnés, enduits, recouverts ou stratifiés; etc 59
52	453	2			58	Vêtements et accessoires du vêtement, en bonneterie. 61
2,396	621		2	12	71	Vêtements et accessoires du vêtement, autres qu'en bonneterie. 62
84						Autre article tex confectionné; assortiment; friperie & chiffon 63
233	922			18	48	Chaussures, guêtres et articles analogues; parties de ces objets. 64
5	84					Coiffures et parties de coiffures. 65
5	224	8				Ouvrage en pierre, plâtre, ciment, amiante, mica/matière analogue 68
8	57			5		Produits céramiques. 69
122	227			26		Verre et ouvrages en verre. 70
	10				93	Perle fine/de culture, pierre gemme et métaux préc; monnaies etc 71
8,711	5,465	27		36	339	Fonte, fer et acier. 72
394	1,190			161	410	Ouvrages en fonte, fer ou acier. 73
4,906						Cuivre et ouvrages en cuivre. 74
						Nickel et ouvrages en nickel. 75
54						Aluminium et ouvrages en aluminium. 76
						Autres métaux communs; cermets; ouvrages en ces matières. 81
157	1,241	1			148	Outils et outillage, art de coutellerie & couverts de table, etc 82
551	2					Ouvrages divers en métaux communs. 83
23,423	27,145	798	292	1,961	18,750	Réacteur nucléaire, chaudière, machine, appareil & engin méc; etc 84
1,229	3,659	6	1	503	825	Machines, appareil & mat él & parties; app enregistrement etc 85
						Véhicules & matériel pour voies ferrées et leurs parties; etc 86
951	387				72	Voiture auto, tract, cyc & autre véh terrestre, leur part & acces 87
10						Navigation aérienne ou spatiale. 88
						Navigation maritime ou fluviale. 89
7,212	6,297	17	29		1,093	Instr & appareil d'optique, photo/ciné, mesure, contrôle etc 90
						Horlogerie. 91
4	451					Instruments de musique; parties & accessoires de ces instruments. 92
1,339	1,232			8	21	Armes, munitions et leurs parties et accessoires 93
2,495	2,042	4		31	28	Meubles; mobilier médico-chirurgical; articles de literie etc 94
16	12				22	Jouet, jeux, article pour divertissement/sport; parties & acces 95
	32				8	Ouvrages divers. 96
241	130	9		15	47	Objets d'art, de collection ou d'antiquité. 97
626	1,220	1	1	5	60	Dispositions de classification spéciale 98
						Transactions spéciales - commerciales. 99
97,212	97,782	1,486	420	6,533	25,834	Total
France						
78	131				7	Animaux vivants. 01
2	2					Viandes et abats comestibles. 02
124	27				11	Poissons & crustacés, mollusques & autres invertébrés aquatiques. 03
9,336	661	24			397	Laits & produits; oeufs d'oiseaux; miel nat; prod comestible, nda 04
12						Autres produits d'origine animale, nda. 05
494	465				11	Plantes vivantes et produits de la floriculture. 06
704	821	14			6	Légumes, plantes, racines et tubercules alimentaires. 07
444	87					Fruits comestibles; écorces d'agrumes ou de melons. 08
320	595				28	Café, thé, maté et épices. 09
	81					Céréales. 10
136	125					Prod de mino; malt; amidons & féculés; inuline; gluten de froment 11
580	1,767	39			7	Graine, fruits oléagineux; graines, semences et fruit divers; etc 12
384	149					Gommes, résines et autres sucres et extraits végétaux. 13
9						Matières à tresser et autres produits d'origine végétale, nda 14
1,093	32				27	Graisses & huiles ani/vég; gras aliment élaborées; cires ani etc 15
639	119				123	Préparations de viandes, poissons ou crustacés, mollusques etc 16
1,156	805			34	17	Sucres et sucreries. 17
2,174	1,557			18	73	Cacao et ses préparations. 18
2,039	630	3			52	Prép base de céréales, farines, amidons, féculés/lait; pâtisserie 19
2,319	1,914			52	159	Préparations de légumes, de fruits ou d'autres parties de plantes 20
3,090	619	1		15	217	Préparations alimentaires diverses. 21
79,615	65,316	2,632	1,511	9,030	15,652	Boissons, liquides alcooliques et vinaigres. 22
1,903	6,117	310		463		Résidus & déchets des ind alimentaires; aliment prép pour animaux 23
5						Tabacs et succédanés de tabac fabriqués. 24
1,431	41	9				Sel; soufre; terres et pierres; plâtres, chaux et ciments. 25
12,790	16					Minerais, scories et cendres. 26
46,247	155				10	Combustibles minéraux, huiles; matières bitumineuses; cires etc 27
3,042	4,467	384		1,821	13	Prod chimique inorg; comp inorg/org méta/préc, éléments etc 28
22,197	18,119	510	516	800	349	Produits chimiques organiques. 29
4,377	2,377			4		Produits pharmaceutiques. 30
	172					Engrais. 31
2,571	5,642			8	6	Extraits tannants/tinctoriaux; tanins; pigments; peinture; etc 32
21,218	12,011	7		53	287	Huil essent & résinoïde; prod de parf/toil prép & prép cosmétique 33
1,800	845	4			53	Savons, agent de surface organique, prép pr lessive, prép lub,etc 34

TABLE 2. IMPORTS BY COUNTRY, H.S. CHAPTER AND PROVINCE OF CLEARANCE
TABLEAU 2. IMPORTATIONS PAR PAYS, CHAPITRE S.H. ET PROVINCE DE DÉDOUANEMENT

Country/H.S. Chapter	All Provinces *			January to September - Janvier à septembre 1989			
	Toutes les provinces *			Newfound-land	Prince Edward Is.	Nova Scotia	New Brunswick
	July-September	January to September					
	Juillet-Septembre	Janvier à septembre		Terre-Neuve	Î. Prince-Édouard	Nouvelle-Écosse	Nouveau-Brunswick
	1989	1988	1989				
Thousands of dollars - milliers de dollars							
France (cont.)							
35 Albuminoidal subs; modified starches; glues; enzymes.	948	861	2,087			7	
36 Explosives; pyrotechnic prod; matches; pyrop alloy; etc	209	113	10,643			10,083	
37 Photographic or cinematographic goods.	1,810	5,528	4,784				
38 Miscellaneous chemical products.	2,902	10,077	21,170			717	
39 Plastics and articles thereof.	6,526	24,661	20,269	2		226	10
40 Rubber and articles thereof.	5,946	23,093	23,625	4		2,186	16
41 Raw hides and skins (other than furskins) and leather.	2,020	6,774	7,590				53
42 Articles of leather; saddlery/harness; travel goods etc	1,501	3,940	3,991			309	
43 Furskins and artificial fur; manufactures thereof.	473	1,307	1,024				
44 Wood and articles of wood; wood charcoal.	240	844	1,111				
45 Cork and articles of cork.	71	56	273				
46 Manufactures of straw, esparto/other plaiting mat; etc	1	12	10				
47 Pulp of wood/of other fibrous cellulosic mat; waste etc			2				
48 Paper & paperboard; art of paper pulp, paper/paperboard	10,430	38,507	35,329			164	131
49 Printed books, newspapers, pictures & other product etc	16,799	53,770	54,555	1		138	1
50 Silk.	157	507	450				
51 Wool, fine/coarse animal hair, horsehair yarn & fabric	1,276	5,710	6,032			18	
52 Cotton.	1,193	4,324	4,240			1	
53 Other vegetable textile fibres; paper yarn & woven fab	51	214	193				
54 Man-made filaments.	2,667	9,922	7,687			2	
55 Man-made staple fibres.	1,191	5,201	3,935			96	
56 Wadding, felt & nonwoven; yarns; twine, cordage, etc	156	429	958			63	
57 Carpets and other textile floor coverings.	35	190	137				
58 Special woven fab; tufted tex fab; lace; tapestries etc	1,017	2,859	3,097			260	
59 Impregnated, coated, cover/laminated textile fabric etc	759	3,449	3,422			257	
60 Knitted or crocheted fabrics.	314	1,182	897				
61 Art of apparel & clothing access, knitted or crocheted.	5,899	13,191	13,050				
62 Art of apparel & clothing access, not knitted/crocheted	13,438	29,668	29,903				
63 Other made up textile articles; sets; worn clothing etc	729	1,424	1,299				
64 Footwear, gaiters and the like; parts of such articles.	7,461	11,723	12,876				
65 Headgear and parts thereof.	192	453	452				
66 Umbrellas, walking-sticks, seat-sticks, whips, etc	29	280	258				
67 Proper feathers & down; arti flower; articles human hair	11	72	35				
68 Art of stone, plaster, cement, asbestos, mica/sim mat	1,637	5,665	4,441			172	
69 Ceramic products.	1,030	2,803	3,202			50	
70 Glass and glassware.	9,868	20,281	25,054	3		36	42
71 Natural/cultured pearls, prec stones & metals, coin etc	1,285	4,187	4,716				
72 Iron and steel.	19,811	80,681	58,981			3,616	
73 Articles of iron or steel.	9,213	23,677	24,069	22		1,910	11
74 Copper and articles thereof.	949	2,310	3,699			51	1
75 Nickel and articles thereof.	183	220	499				
76 Aluminium and articles thereof.	9,823	32,801	31,004			716	
79 Zinc and articles thereof.	4	1	447				
80 Tin and articles thereof.	31	48	80				
81 Other base metals; cermets; articles thereof.	832	4,493	3,741				
82 Tool, implement, cutlery, spoon & fork, of base met etc	1,430	5,791	3,812	1		150	1
83 Miscellaneous articles of base metal.	1,654	4,025	5,251			28	
84 Nuclear reactors, boilers, mchy & mech appliance; parts	63,088	264,308	227,244	124	1	15,577	362
85 Electrical mchy equip parts thereof; sound recorder etc	37,027	122,968	126,024	21		2,484	206
86 Railw/tramw locom, rolling-stock & parts thereof; etc	237	585	658			139	
87 Vehicles o/t railw/tramw roll-stock, pts & accessories	17,536	84,678	62,701			4,702	16
88 Aircraft, spacecraft, and parts thereof.	32,785	937,827	126,387	1,497		20	26
89 Ships, boats and floating structures.	370	3,743	4,095	1,673		43	
90 Optical, photo, cine, meas, checking, precision, etc	16,206	50,300	56,396	306		772	3
91 Clocks and watches and parts thereof.	453	1,852	1,369				
92 Musical instruments; parts and access of such articles	207	573	505				
93 Arms and ammunition; parts and accessories thereof.	152	732	408				
94 Furniture; bedding, mattress, matt support, cushion etc	2,212	10,628	9,089	1		13	
95 Toys, games & sports requisites; parts & access thereof	10,219	21,021	21,429			38	
96 Miscellaneous manufactured articles.	2,832	7,756	7,892			53	1
97 Works of art, collectors' pieces and antiques.	6,679	13,314	24,067				3
98 Special Classification Provisions	5,434	13,051	6,214	19		44	
99 Special Transaction - Trade.	5,764	13,675	19,163	51	2	378	162
Total	525,274	2,277,584	1,538,379	8,534	96	52,874	4,924
Germany, West							
01 Live animals.	76	637	768				
02 Meat and edible meat offal.	93	206	476				
03 Fish & crustacean, mollusc & other aquatic invertebrate	2	60	100				
04 Dairy prod; birds' eggs; natural honey; edible prod nes	1,981	7,966	5,596			32	
05 Products of animal origin, nes or included.	62	174	317				

* Includes Yukon and the North West Territories

TABLE 2. IMPORTS BY COUNTRY, H.S. CHAPTER AND PROVINCE OF CLEARANCE
 TABLEAU 2. IMPORTATIONS PAR PAYS, CHAPITRE S.H. ET PROVINCE DE DÉDOUANEMENT

January to September - Janvier à septembre
 1989

Quebec	Ontario	Manitoba	Saskat- chewan	Alberta	British Columbia	Pays/Chapitres S.H.
Québec	Ontario	Manitoba	Saskat- chewan	Alberta	Colombie britannique	
Thousands of dollars - milliers de dollars						
France (suite)						
534	626	530		47	342	Mati albuminoïde; prod à base d'amidon/fécule mod; colle; enzyme 35
237	239				82	Poudres & explosifs; art de pyrotechnie; allumettes; etc 36
702	4,075				5	Produits photographiques ou cinématographiques. 37
9,736	2,222		1,688	6,788	14	Produits divers des industries chimiques. 38
11,073	8,100	58		285	512	Matières plastiques et ouvrages en ces matières. 39
13,084	6,966	28		151	1,187	Caoutchouc et ouvrages en caoutchouc. 40
6,250	584	778			143	Peaux (autres que les pelletteries) et cuirs. 41
1,227	1,730	2		13	707	Ouvrage en cuir; bourrellerie ou sellerie; article de voyage, etc 42
709	211	28	67		7	Pelletteries et fourrures; pelletteries factices. 43
766	247	2		10	84	Bois, charbon de bois et ouvrages en bois. 44
273						liège et ouvrages en liège. 45
8	2					Ouvrages de sparterie ou de vannerie. 46
2						Pâte de bois/d'autres matière fibreuse cellulosiques; déchets etc 47
22,641	11,330	652			407	Papiers et carton; ouvrage en pâte de cellulose, en papier/carton 48
51,610	2,719			11	72	Produits de l'édition, presse; autres industries graphiques, etc 49
204	246					Soie. 50
4,707	1,193	34		6	71	laine, poils fin ou grossiers; fils et tissus de crin. 51
2,039	2,164	2		1	31	Coton. 52
141	48				2	Autres fibres textiles végétales; fils & tissus de fils de papier 53
5,950	1,572	29			131	Filaments synthétiques ou artificiels. 54
3,029	694	10		12	91	Fibres synthétiques ou artificielles discontinues. 55
697	194			2		Ouates, feutres non-tissé; ficelles, cordes et cordages; etc 56
110	20	3			3	Tapis et autres revêtements de sol en matières textiles. 57
1,361	1,151	141		14	148	Tissus spéciaux; surface tex touffetée; dentelle; tapisserie; etc 58
1,777	1,276			15	96	Tissus imprégnés, enduits, recouverts ou stratifiés; etc 59
547	318	27			3	Étoffes de bonneterie. 60
11,362	1,517	4		20	145	Vêtements et accessoires du vêtement, en bonneterie. 61
21,484	7,539	84		119	675	Vêtements et accessoires du vêtement, autres qu'en bonneterie. 62
618	589	23		1	66	Autre article tex confectionné; assortiment; friperie & chiffon 63
5,798	4,847			52	2,178	Chaussures, guêtres et articles analogues; parties de ces objets. 64
407	23				21	Coiffures et parties de coiffures. 65
235	18				4	Parapluies, ombrelles, parasols, cannes, canne-siège, fouets, etc 66
32	3					Plume & duvet apprêtés & art en plume/duvet; fleur arti; etc 67
1,439	1,824			158	846	Ouvrage en pierre, plâtre, ciment, amiante, mica/matière analogue 68
1,887	735		3	31	494	Produits céramiques. 69
14,264	9,524	81		250	849	Verre et ouvrages en verre. 70
3,201	1,391			2	119	Perle fine/de culture, pierre gemme et métaux préc; monnaies etc 71
31,869	15,837		1,156	30	6,470	Fonte, fer et acier. 72
14,347	5,449	4	178	533	1,612	Ouvrages en fonte, fer ou acier. 73
1,936	1,689			2	17	Cuivre et ouvrages en cuivre. 74
132	197		168	1		Nickel et ouvrages en nickel. 75
18,309	9,392				2,586	Aluminium et ouvrages en aluminium. 76
	447					Zinc et ouvrages en zinc. 79
21	57					Étain et ouvrages en étain. 80
1,068	2,589		80	2		Autres métaux communs; cermet; ouvrages en ces matières. 81
2,083	1,316	38	3	105	110	Outils et outillage, art de coutellerie & couverts de table, etc 82
2,106	2,848	28	1	156	81	Ouvrages divers en métaux communs. 83
82,297	117,658	474	125	2,814	7,807	Réacteur nucléaire, chaudière, machine, appareil & engin méc; etc 84
69,551	49,315	55	533	1,506	2,350	Machines, appareil & mat él & parties; app enregistrement etc 85
238	278			1		Véhicules & matériel pour voies ferrées et leurs parties; etc 86
13,767	39,247	12	10	43	4,900	Voiture auto, tract, cyc & autre véh terrestre, leur part & acces 87
76,182	44,469	107	7	2,227	1,848	Navigation aérienne ou spatiale. 88
782	1,237	96		96	165	Navigation maritime ou fluviale. 89
26,171	19,558	67	343	8,387	540	Instr & appareil d'optique, photo/ciné, mesure, contrôle etc 90
823	513	10			22	Horlogerie. 91
46	407				51	Instruments de musique; parties & accessoires de ces instruments. 92
389	18			1		Armes, munitions et leurs parties et accessoires 93
5,373	3,386	28		197	86	Meubles; mobilier médico-chirurgical; articles de literie etc 94
12,651	6,842	7		10	1,879	Jouet, jeux, article pour divertissement/sport; parties & acces 95
1,989	5,786	13		3	45	Ouvrages divers. 96
9,599	13,293			54	1,114	Objets d'art, de collection ou d'antiquité. 97
5,390	460			110	175	Dispositions de classification spéciale 98
4,596	9,261	791	127	1,745	2,046	Transactions spéciales - commerciales. 99
804,228	553,195	8,209	6,540	38,338	60,980	Total
Allemagne, ouest						
276	492					Animaux vivants. 01
95	93				287	Viandes et abats comestibles. 02
62	35				1	Poissons & crustacés, mollusques & autres invertébrés aquatiques. 03
1,261	3,062	114		13	1,131	Laits & produits; oeufs d'oiseaux; miel nat; prod comestible, nda 04
	264				52	Autres produits d'origine animale, nda. 05

* Y Compris le Yukon et les Territoires du Nord-Ouest

TABLE 2. IMPORTS BY COUNTRY, H.S. CHAPTER AND PROVINCE OF CLEARANCE
TABLEAU 2. IMPORTATIONS PAR PAYS, CHAPITRE S.H. ET PROVINCE DE DÉDOUANEMENT

Country/H.S. Chapter	All Provinces *			January to September - Janvier à septembre 1989			
	Toutes les provinces *			Newfound-land	Prince Edward Is.	Nova Scotia	New Brunswick
	July-September	January to September					
	Juillet-Septembre	Janvier à septembre		Terre-Neuve	Î. Prince-Édouard	Nouvelle-Écosse	Nouveau-Brunswick
	1989	1988	1989				
Thousands of dollars - milliers de dollars							
Germany, West (cont.)							
06 Live tree & other plant; bulb, root; cut flowers etc	12	232	286				
07 Edible vegetables and certain roots and tubers.	293	553	859				
08 Edible fruit and nuts; peel of citrus fruit or melons.	30	293	654				
09 Coffee, tea, maté and spices.	2,039	3,838	5,378				
10 Cereals.		61				11	87
11 Prod mill indust; malt; starches; inulin; wheat gluten	404	1,101	1,370				
12 Oil seed, oleagi fruits; miscell grain, seed, fruit etc	300	5,076	3,047			99	29
13 Lac; gums, resins & other vegetable saps & extracts.	382	643	703				
15 Animal/veg fats & oils & their cleavage products; etc	106	577	697			15	4
16 Prep of meat, fish or crustaceans, molluscs etc	272	1,375	1,135				
17 Sugars and sugar confectionery.	1,476	5,980	5,250			33	
18 Cocoa and cocoa preparations.	3,439	7,427	5,579				
19 Prep of cereal, flour, starch/milk; pastrycooks' prod	2,940	6,869	8,446				
20 Prep of vegetable, fruit, nuts or other parts of plants	2,181	4,267	8,344			84	19
21 Miscellaneous edible preparations.	1,567	4,838	4,348				16
22 Beverages, spirits and vinegar.	10,618	19,748	22,722	265	21	587	146
23 Residues & waste from the food indust; prep ani fodder	861	2,208	3,342				
24 Tobacco and manufactured tobacco substitutes.	10	55	141				
25 Salt; sulphur; earth & ston; plastering mat; lime & cem	83	405	1,356			9	
26 Ores, slag and ash.			5				
27 Mineral fuels, oils & product of their distillation; etc	1,237	14,640	11,167	1		3,547	304
28 Inorgn chem; compds of prec met, radioact elements etc	10,206	31,246	32,596			126	
29 Organic chemicals.	22,770	78,561	97,081		5	63	
30 Pharmaceutical products.	8,820	44,527	35,672				
31 Fertilisers.	75	4,001	340			54	29
32 Tanning/dyeing extract; tannins & derivs; pigm etc	16,977	49,427	52,233			101	3
33 Essential oils & resinoids; perf, cosmetic/toilet prep	3,748	10,420	10,310			2	
34 Soap, organic surface-active agents, washing prep, etc	3,767	9,825	10,563			4	5
35 Albuminoidal subs; modified starches; glues; enzymes.	2,161	6,683	7,867	24	1	6	
36 Explosives; pyrotechnic prod; matches; pyrop alloy; etc	137	978	1,322				
37 Photographic or cinematographic goods.	1,434	3,946	3,936				
38 Miscellaneous chemical products.	7,709	31,019	30,601			133	
39 Plastics and articles thereof.	33,084	99,187	93,508	10		5,848	69
40 Rubber and articles thereof.	8,242	27,378	25,177	28		1,698	35
41 Raw hides and skins (other than furskins) and leather.	561	2,520	1,456				
42 Articles of leather; saddlery/harness; travel goods etc	1,563	2,603	3,504				
43 Furskins and artificial fur; manufactures thereof.	244	2,194	1,325				
44 Wood and articles of wood; wood charcoal.	1,570	3,333	3,375			93	20
45 Cork and articles of cork.	158	150	210				
46 Manufactures of straw, esparto/other plaiting mat; etc	12	48	40				
47 Pulp of wood/of other fibrous cellulosic mat; waste etc		97	65				
48 Paper & paperboard; art of paper pulp, paper/paperboard	16,321	47,322	47,953			4,823	417
49 Printed books, newspapers, pictures & other product etc	2,574	6,109	6,708			15	1
50 Silk.	372	623	799				
51 Wool, fine/coarse animal hair, horsehair yarn & fabric	4,252	11,265	14,133			2	
52 Cotton.	1,314	3,794	4,715				
53 Other vegetable textile fibres; paper yarn & woven fab	10	115	46				
54 Man-made filaments.	4,478	13,518	14,455			601	
55 Man-made staple fibres.	2,827	11,381	10,243				
56 Wadding, felt & nonwovens; yarns; twine, cordage, etc	655	2,941	3,122	105		345	
57 Carpets and other textile floor coverings.	314	473	1,034			76	
58 Special woven fab; tufted tex fab; lace; tapestries etc	732	4,607	2,384			1	
59 Impregnated, coated, cover/laminated textile fabric etc	993	3,366	2,957	64			6
60 Knitted or crocheted fabrics.	551	2,630	1,976				
61 Art of apparel & clothing access, knitted or crocheted.	3,358	7,533	6,449	3			
62 Art of apparel & clothing access, not knitted/crocheted	16,753	30,718	34,342	41		6	
63 Other made up textile articles; sets; worn clothing etc	1,308	2,696	2,870			283	14
64 Footwear, gaiters and the like; parts of such articles.	2,697	6,900	7,292	2		7	
65 Headgear and parts thereof.	119	536	384				
66 Umbrellas, walking-sticks, seat-sticks, whips, etc	14	116	95			1	
67 Prep feathers & down; arti flower; articles human hair	20	22	39				
68 Art of stone, plaster, cement, asbestos, mica/sim mat	2,622	9,413	8,536	14		6	
69 Ceramic products.	9,754	18,230	26,463			277	1
70 Glass and glassware.	5,248	19,196	15,338			419	30
71 Natural/cultured pearls, prec stones & metals, coin etc	24,954	9,593	29,184				
72 Iron and steel.	33,284	123,513	90,663	10		51	5
73 Articles of iron or steel.	17,739	68,202	62,289	157		2,082	71
74 Copper and articles thereof.	4,058	18,109	16,250	3		134	153
75 Nickel and articles thereof.	1,894	5,681	4,440			2	
76 Aluminium and articles thereof.	6,417	17,985	18,174			12	
78 Lead and articles thereof.	18	170	87				
79 Zinc and articles thereof.	31	1,139	101				
80 Tin and articles thereof.	21	305	144				

* Includes Yukon and the North West Territories

TABLE 2. IMPORTS BY COUNTRY, H.S. CHAPTER AND PROVINCE OF CLEARANCE
 TABLEAU 2. IMPORTATIONS PAR PAYS, CHAPITRE S.H. ET PROVINCE DE DÉDOUANEMENT

January to September - Janvier à septembre 1989						
Quebec	Ontario	Manitoba	Saskatchewan	Alberta	British Columbia	Pays/Chapitres S.H.
Québec	Ontario	Manitoba	Saskatchewan	Alberta	Colombie britannique	
Thousands of dollars - milliers de dollars						
						Allemagne, ouest (suite)
8	192			2	82	Plantes vivantes et produits de la floriculture. 06
328	479				50	Légumes, plantes, racines et tubercules alimentaires. 07
276	347				30	Fruits comestibles; écorces d'agrumes ou de melons. 08
2,071	2,341	1		14	849	Café, thé, maté et épices. 09
						Céréales. 10
1,103	181	17		47	11	Prod de mino; malt; amidons & féculés; inuline; gluten de froment 11
671	2,075	74	1	9	86	Graine, fruits oléagineux; graines, semences et fruit divers; etc 12
176	504				22	Gommés, résines et autres sucres et extraits végétaux. 13
568	94			8	7	Graisses & huiles ani/vég; gras aliment élaborés; cires ani etc 15
20	857	4		46	206	Préparations de viandes, poissons ou crustacés, mollusques etc 16
698	2,775	52			1,691	Sucres et sucreries. 17
1,674	3,446	3	54	30	370	Cacao et ses préparations. 18
2,075	4,399	100		46	1,824	Prép base de céréales, farines, amidons, féculés/lait; pâtisserie 19
1,126	5,323	134		60	1,595	Préparations de légumes, de fruits ou d'autres parties de plantes 20
1,917	1,680	14		51	664	Préparations alimentaires diverses. 21
5,135	8,103	737	506	4,172	3,021	Boissons, liquides alcooliques et vinaigres. 22
1,595	1,301				445	Résidus & déchets des ind alimentaires; aliment prép pour animaux 23
138					2	Tabacs et succédanés de tabac fabriqués. 24
1,027	296	14		4	2	Sel; soufre; terres et pierres; plâtres, chaux et ciments. 25
	5					Minerais, scories et cendres. 26
1,876	5,198			3	233	Combustibles minéraux, huiles; matières bitumineuses; cires etc 27
14,657	12,987	125		1,051	3,636	Prod chimique inorg; comp inorg/org méta/préc, éléments etc 28
16,533	41,679		37,311	339	1,148	Produits chimiques organiques. 29
9,056	26,136		18	111	348	Produits pharmaceutiques. 30
95	158				3	Engrais. 31
23,742	26,106	107	52	89	2,030	Extraits tannants/tinctoires; tanins; pigments; peinture; etc 32
4,511	5,481	1		24	288	Huile essent & résinoïde; prod de parf/toil prép & prép cosmétique 33
3,058	6,727	6	301	179	281	Savons, agent de surface organique, prép pr lessive, prép lub, etc 34
3,538	4,102	31		4	157	Mati albuminoïde; prod à base d'amidon/fécule mod; colle; enzyme 35
64	1,008			106	142	Poudres & explosifs; art de pyrotechnie; allumettes; etc 36
100	3,797	20		18	18	Produits photographiques ou cinématographiques. 37
14,854	14,825	112	88	149	437	Produits divers des industries chimiques. 38
32,672	45,070	4,233	67	1,611	3,924	Matières plastiques et ouvrages en ces matières. 39
11,975	9,432	53	85	615	1,253	Caoutchouc et ouvrages en caoutchouc. 40
200	1,184	7		44	19	Peaux (autres que les pelleteries) et cuirs. 41
941	2,273	6		76	206	Ouvrage en cuir; bourrellerie ou sellerie; article de voyage, etc 42
880	378	6		28	32	Pelleteries et fourrures; pelleteries factices. 43
563	2,333	21		35	307	Bois, charbon de bois et ouvrages en bois. 44
151	54			4	4	Liège et ouvrages en liège. 45
6	22				12	Ouvrages de sparterie ou de vannerie. 46
5	59					Pâte de bois/d'autres matière fibreuse cellulosiques; déchets etc 47
20,232	20,300	198		40	1,940	Papiers et carton; ouvrage en pâte de cellulose, en papier/carton 48
1,964	4,427	31	11	121	134	Produits de l'édition, presse; autres industries graphiques, etc 49
176	620				3	Soie. 50
4,521	7,923	12			1,673	Laine, poils fin ou grossiers; fils et tissus de crin. 51
2,730	1,688	108	13	48	126	Coton. 52
14	26		1		3	Autres fibres textiles végétales; fils & tissus de fils de papier 53
6,582	6,881	199	29	77	160	Filaments synthétiques ou artificiels. 54
5,962	3,789	119			294	Fibres synthétiques ou artificielles discontinues. 55
1,077	402	147	149	145	747	Quates, feutres non-tissé; ficelles, cordes et cordages; etc 56
243	517				195	Tapis et autres revêtements de sol en matières textiles. 57
1,439	732	170			41	Tissus spéciaux; surface tex touffetée; dentelle; tapisserie; etc 58
1,202	1,375	62		168	78	Tissus imprégnés, enduits, recouverts ou stratifiés; etc 59
1,419	543				12	Étoffes de bonneterie. 60
3,574	2,497	3		104	266	Vêtements et accessoires du vêtement, en bonneterie. 61
15,764	15,234	44		741	2,507	Vêtements et accessoires du vêtement, autres qu'en bonneterie. 62
1,152	1,173	24		12	210	Autre article tex confectionné; assortiment; friperie & chiffon 63
3,556	3,157	28		120	420	Chaussures, guêtres et articles analogues; parties de ces objets. 64
115	235			3	29	Coiffures et parties de coiffures. 65
14	69			2	8	Parapluies, ombrelles, parasols, cannes, canne-siège, fouets, etc 66
20	17					Plume & duvet apprêtés & art en plume/duvet; fleur arti; etc 67
1,940	6,150	138		199	86	Ouvrage en pierre, plâtre, ciment, amiante, mica/matière analogue 68
4,750	16,968	3	2,093	18	2,369	Produits céramiques. 69
2,960	10,418	79	15	41	1,374	Verre et ouvrages en verre. 70
911	28,141	13		6	110	Perle fine/de culture, pierre gemme et métaux préc; monnaies etc 71
41,491	40,647	7	2	4	8,442	Fonte, fer et acier. 72
18,606	29,821	2,733	209	4,410	4,194	Ouvrages en fonte, fer ou acier. 73
6,146	8,582			162	1,268	Cuivre et ouvrages en cuivre. 74
1,968	2,126	3		38	302	Nickel et ouvrages en nickel. 75
5,411	11,859	18	47	323	500	Aluminium et ouvrages en aluminium. 76
8	45			33		Plomb et ouvrages en plomb. 78
50	49	1				Zinc et ouvrages en zinc. 79
6	119	1			16	Étain et ouvrages en étain. 80

* Y Compris le Yukon et les Territoires du Nord-Ouest

TABLE 2. IMPORTS BY COUNTRY, H.S. CHAPTER AND PROVINCE OF CLEARANCE
 TABLEAU 2. IMPORTATIONS PAR PAYS, CHAPITRE S.H. ET PROVINCE DE DÉDOUANEMENT

Country/H.S. Chapter	All Provinces *			January to September - Janvier à septembre 1989			
	Toutes les provinces *			Newfound- land	Prince Edward Is.	Nova Scotia	New Brunswick
	July- September	January to September					
	Juillet- Septembre	Janvier à septembre		Terre- Neuve	Î.Prince- Édouard	Nouvelle- Écosse	Nouveau- Brunswick
	1989	1988	1989				
Thousands of dollars - milliers de dollars							
Germany, West (cont.)							
81 Other base metals; cermets; articles thereof.	161	146	333				
82 Tool, implement, cutlery, spoon & fork, of base met etc	9,094	26,114	28,405	160		4,234	22
83 Miscellaneous articles of base metal.	8,171	29,869	23,258	3		2,075	20
84 Nuclear reactors, boilers, mchy & mech appliance; parts	252,783	757,612	763,595	4,551	3	69,502	11,286
85 Electrical mchy equip parts thereof; sound recorder etc	54,714	157,589	164,472	389		8,837	2,724
86 Railw/tramw locom, rolling-stock & parts thereof; etc	737	6,797	2,437			10	
87 Vehicles o/t railw/tramw roll-stock, pts & accessories	176,438	693,850	568,856	198		315,001	3,276
88 Aircraft, spacecraft, and parts thereof.	3,636	10,227	8,071	4		418	
89 Ships, boats and floating structures.	50	1,184	207			106	
90 Optical, photo, cine, meas, checking, precision, etc	50,872	159,206	153,912	44	36	2,883	49
91 Clocks and watches and parts thereof.	1,472	4,822	4,426	1		2	3
92 Musical instruments; parts and access of such articles	1,631	3,486	3,802			286	1
93 Arms and ammunition; parts and accessories thereof.	13,779	13,176	15,128	11	6		2
94 Furniture; bedding, mattress, matt support, cushion etc	5,952	23,346	21,348	106	1	365	888
95 Toys, games & sports requisites; parts & access thereof	6,180	12,364	21,949			1	
96 Miscellaneous manufactured articles.	2,800	7,861	8,760	4		1	
97 Works of art, collectors' pieces and antiques.	4,535	4,253	6,211				
98 Special Classification Provisions	2,039	4,813	5,750	9		42	11
99 Special Transaction - Trade.	12,454	30,372	38,074	119	5	565	815
Total	926,929	2,892,708	2,775,957	6,338	81	426,040	20,590
Greece							
03 Fish & crustacean, mollusc & other aquatic invertebrate	42	47	71				
04 Dairy prod; birds' eggs; natural honey; edible prod nes	931	2,500	2,312				
05 Products of animal origin, nes or included.	19	68	22				
06 Live tree & other plant; bulb, root; cut flowers etc	1	14	1				
07 Edible vegetables and certain roots and tubers.	92	1,173	387				
08 Edible fruit and nuts; peel of citrus fruit or melons.	1,165	1,584	1,941			26	
09 Coffee, tea, maté and spices.	76	196	283				
12 Oil seed, oleagi fruits; miscell grain, seed, fruit etc	12	45	53				
13 Lac; gums, resins & other vegetable saps & extracts.		31	1				
15 Animal/veg fats & oils & their cleavage products; etc	351	1,052	868				
16 Prep of meat, fish or crustaceans, molluscs etc	69	31	113				
17 Sugars and sugar confectionery.	1	88	91				
18 Cocoa and cocoa preparations.	155	144	265				
19 Prep of cereal, flour, starch/milk; pastrycooks' prod	127	160	363				
20 Prep of vegetable, fruit, nuts or other parts of plants	2,602	8,183	8,576			788	
21 Miscellaneous edible preparations.	24	71	76				
22 Beverages, spirits and vinegar.	1,558	1,717	2,829	1	1	7	5
24 Tobacco and manufactured tobacco substitutes.		56					
25 Salt; sulphur; earth & ston; plastering mat; lime & cem	1,290	6,683	4,231				26
26 Ores, slag and ash.	420	155	495				
27 Mineral fuels, oils & product of their distillation;etc		2,525					
29 Organic chemicals.		89					
30 Pharmaceutical products.		10					
33 Essential oils & resinoids; perf, cosmetic/toilet prep	8		8				
34 Soap, organic surface-active agents, washing prep, etc	118	139	457				
38 Miscellaneous chemical products.		4					
39 Plastics and articles thereof.	27	354	338				
40 Rubber and articles thereof.	25		51				
41 Raw hides and skins (other than furskins) and leather.		31	2				
42 Articles of leather; saddlery/harness; travel goods etc	3	57	28				
43 Furskins and artificial fur; manufactures thereof.	3,578	8,651	10,269				
44 Wood and articles of wood; wood charcoal.	2		6				
48 Paper & paperboard; art of paper pulp, paper/paperboard		50	1				
49 Printed books, newspapers, pictures & other product etc	229	540	785				
52 Cotton.		276	4				
54 Man-made filaments.		9					
55 Man-made staple fibres.		1					
56 Wadding, felt & nonwoven; yarns; twine, cordage, etc		3					
57 Carpets and other textile floor coverings.	115	1,356	1,171				
58 Special woven fab; tufted tax fab; lace; tapestries etc		304	13				
60 Knitted or crocheted fabrics.			32				
61 Art of apparel & clothing access, knitted or crocheted.	272	1,050	1,062				
62 Art of apparel & clothing access, not knitted/crocheted	272	1,276	874				
63 Other made up textile articles; sets; worn clothing etc	18	54	50				
64 Footwear, gaiters and the like; parts of such articles.	37	85	107				
65 Headgear and parts thereof.		3	6				
68 Art of stone, plaster, cement, asbestos, mica/slm mat	473	760	1,375				
69 Ceramic products.	33	126	76				
71 Natural/cultured pearls, prec stones & metals, coin etc	34	44	44				

* Includes Yukon and the North West Territories

TABLE 2. IMPORTS BY COUNTRY, H.S. CHAPTER AND PROVINCE OF CLEARANCE
 TABLEAU 2. IMPORTATIONS PAR PAYS, CHAPITRE S.H. ET PROVINCE DE DÉDOUANEMENT

January to September - Janvier à septembre
 1989

Quebec	Ontario	Manitoba	Saskatchewan	Alberta	British Columbia		
Québec	Ontario	Manitoba	Saskatchewan	Alberta	Colombie britannique		Pays/Chapitres S.H.
Thousands of dollars - milliers de dollars							
Allemagne, ouest (suite)							
28	304						Autres métaux communs; cermet; ouvrages en ces matières. 81
6,298	16,215	176	2	598	697		Outils et outillage, art de coutellerie & couverts de table, etc 82
5,498	12,794	221	3	286	2,335		Ouvrages divers en métaux communs. 83
206,035	383,846	6,851	2,015	26,213	53,286		Réacteur nucléaire, chaudière, machine, appareil & engin méc; etc 84
28,794	116,946	814	74	2,927	2,962		Machines, appareil & mat él & parties; app enregistrement etc 85
347	1,595			482	2		Véhicules & matériel pour voies ferrées et leurs parties; etc 86
57,139	139,688	631	1,250	1,859	50,009		Voiture auto, tract, cyc & autre véh terrestre, leur part & acces 87
4,290	3,230	26	8	29	62		Navigation aérienne ou spatiale. 88
2	23			68	6		Navigation maritime ou fluviale. 89
19,742	123,701	1,251	23	2,627	3,551		Instr & appareil d'optique, photo/ciné, mesure, contrôle etc 90
784	3,427	154		19	33		Horlogerie. 91
1,023	1,997	51		15	425		Instruments de musique; parties & accessoires de ces instruments. 92
13,820	1,079	10	23	41	132		Armes, munitions et leurs parties et accessoires 93
4,593	12,716	800		388	1,487		Meubles; mobilier médico-chirurgical; articles de literie etc 94
4,838	15,500	103		919	585		Jouet, jeux, article pour divertissement/sport; parties & acces 95
2,660	5,841	11	25	67	148		Ouvrages divers. 96
3,596	2,350	43		48	172		Objets d'art, de collection ou d'antiquité. 97
1,270	2,589	994	4	359	467		Dispositions de classification spéciale 98
5,888	19,046	1,864	274	3,825	5,663		Transactions spéciales - commerciales. 99
684,466	1,336,399	24,168	44,787	56,587	176,481		Total
Grèce							
54	17						Poissons & crustacés, mollusques & autres invertébrés aquatiques. 03
1,846	465				1		Laits & produits; oeufs d'oiseaux; miel nat; prod comestible, nda 04
22							Autres produits d'origine animale, nda. 05
				1			Plantes vivantes et produits de la floriculture. 06
158	205	23					Légumes, plantes, racines et tubercules alimentaires. 07
1,038	675				199		Fruits comestibles; écorces d'agrumes ou de melons. 08
68	146		43		24		Café, thé, maté et épices. 09
33	12				7		Graine, fruits oléagineux; graines, semences et fruit divers; etc 12
1							Gommes, résines et autres sucs et extraits végétaux. 13
333	367				167		Graisses & huiles ani/vég; grais aliment élaborées; cires ani etc 15
72	41						Préparations de viandes, poissons ou crustacés, mollusques etc 16
17	38				35		Sucres et sucreries. 17
10	255						Cacao et ses préparations. 18
98	264						Prép base de céréales, farines, amidons, féculs/lait; pâtisserie 19
3,682	3,770				335		Préparations de légumes, de fruits ou d'autres parties de plantes 20
71	5						Préparations alimentaires diverses. 21
757	1,193	11	71	202	575		Boissons, liquides alcooliques et vinaigres. 22
							Tabacs et succédanés de tabac fabriqués. 24
4,188	10	7					Sel; soufre; terres et pierres; plâtres, chaux et ciments. 25
	495						Minerais, scories et cendres. 26
							Combustibles minéraux, huiles; matières bitumineuses; cires etc 27
							Produits chimiques organiques. 29
							Produits pharmaceutiques. 30
	8						Huil essent & résinoïde; prod de parf/toil prép & prép cosmétique 33
360	96						Savons, agent de surface organique, prép pr lessive, prép lub,etc 34
							Produits divers des industries chimiques. 38
57	183	96					Matières plastiques et ouvrages en ces matières. 39
	51						Caoutchouc et ouvrages en caoutchouc. 40
2							Peaux (autres que les pelleteries) et cuirs. 41
14	12			1			Duvrage en cuir; bourrellerie ou sellerie; article de voyage, etc 42
9,163	1,072	12		18	1		Pelleteries et fourrures; pelleteries factices. 43
1	3			1			Bois, charbon de bois et ouvrages en bois. 44
	1						Papiers et carton; ouvrage en pâte de cellulose, en papier/carton 48
153	629				1		Produits de l'édition, presse; autres industries graphiques, etc 49
4							Coton. 52
							Filaments synthétiques ou artificiels. 54
							Fibres synthétiques ou artificielles discontinues. 55
16	777			2	374		Quates, feutres non-tissé; ficelles, cordes et cordages; etc 56
2	11						Tapis et autres revêtements de sol en matières textiles. 57
32							Tissus spéciaux; surface tex touffetée; dentelle; tapisserie; etc 58
876	172				13		Étoffes de bonneterie. 60
733	102			3	33		Vêtements et accessoires du vêtement, en bonneterie. 61
31	18						Vêtements et accessoires du vêtement, autres qu'en bonneterie. 62
4	102						Autre article tex confectionné; assortiment; friperie & chiffon 63
6							Chaussures, guêtres et articles analogues; parties de ces objets. 64
750	624						Coiffures et parties de coiffures. 65
42	23		1	9			Ouvrage en pierre, plâtre, ciment, amiante, mica/matière analogue 68
26	18						Produits céramiques. 69
							Perle fine/de culture, pierre gemme et métaux préc; monnaies etc 71

TABLE 2. IMPORTS BY COUNTRY, H.S. CHAPTER AND PROVINCE OF CLEARANCE
 TABLEAU 2. IMPORTATIONS PAR PAYS, CHAPITRE S.H. ET PROVINCE DE DÉDOUANEMENT

Country/H.S. Chapter	All Provinces *			January to September - Janvier à septembre 1989			
	Toutes les provinces *			Newfound-land	Prince Edward Is.	Nova Scotia	New Brunswick
	July-September	January to September					
	Juillet-Septembre	Janvier à septembre		Terre-Neuve	Î. Prince-Édouard	Nouvelle-Écosse	Nouveau-Brunswick
	1989	1988	1989				
Thousands of dollars - milliers de dollars							
Greece (cont.)							
72 Iron and steel.		1,206	34				
73 Articles of iron or steel.	3	70	1,129				
74 Copper and articles thereof.			86				
76 Aluminium and articles thereof.	84	1,143	431				
80 Tin and articles thereof.			14				
82 Tool, implement, cutlery, spoon & fork, of base met etc		73	141				
83 Miscellaneous articles of base metal.	15	5	38				
84 Nuclear reactors, boilers, mchy & mech appliance; parts	97	383	353				
85 Electrical mchy equip parts thereof; sound recorder etc	15	89	49				
87 Vehicles o/t railw/tramw roll-stock, pts & accessories		527	15				
88 Aircraft, spacecraft, and parts thereof.	38	58	108				
89 Ships, boats and floating structures.		5,310					
90 Optical, photo, cine, meas, checking, precision, etc	15		217				
94 Furniture; bedding, mattress, matt support, cushion etc	6	288	60				
95 Toys, games & sports requisites; parts & access thereof		10	1				
96 Miscellaneous manufactured articles.	27	8	54				
97 Works of art, collectors' pieces and antiques.			39				
98 Special Classification Provisions	15		56				
99 Special Transaction - Trade.	1,132	18	5,732				
Total	15,649	51,027	48,308	1	1	822	31
Iceland							
01 Live animals.	142	29	151				
03 Fish & crustacean, mollusc & other aquatic invertebrate	3,181	4,598	4,210				
06 Live tree & other plant; bulb, root; cut flowers etc			5				
07 Edible vegetables and certain roots and tubers.			13				1
08 Edible fruit and nuts; peel of citrus fruit or melons.		84	11				2
09 Coffee, tea, maté and spices.		1	25				
15 Animal/veg fats & oils & their cleavage products; etc		7	3				
16 Prep of meat, fish or crustaceans, molluscs etc		246	84				
19 Prep of cereal, flour, starch/milk; pastrycooks' prod			2				
20 Prep of vegetable, fruit, nuts or other parts of plants		75					
23 Residues & waste from the food indust; prepr ani fodder			2				
25 Salt; sulphur; earth & ston; plastering mat; lime & cem		154					
27 Mineral fuels, oils & product of their distillation;etc		4					
28 Inorgn chem; compds of prec met, radioact elements etc		11					
29 Organic chemicals.		40	25				
31 Fertilisers.		11					
33 Essential oils & resinoids; perf, cosmetic/toilet prep		30					
35 Albuminoidal subs; modified starches; glues; enzymes.		15					
38 Miscellaneous chemical products.		53	13				
39 Plastics and articles thereof.	99	388	390	111		186	51
40 Rubber and articles thereof.	25	416	28			25	
41 Raw hides and skins (other than furskins) and leather.			14				14
42 Articles of leather; saddlery/harness; travel goods etc			34				
43 Furskins and artificial fur; manufactures thereof.			10				
44 Wood and articles of wood; wood charcoal.	8	100	17				
47 Pulp of wood/of other fibrous cellulosic mat; waste etc		55	2				
48 Paper & paperboard; art of paper pulp, paper/paperboard		50					
49 Printed books, newspapers, pictures & other product etc	19	111	78				25
51 Wool, fine/coarse animal hair, horsehair yarn & fabric	130	368	212				
52 Cotton.			6				
56 Wadding, felt & nonwoven; yarns; twine, cordage, etc	149	836	532	484		47	
61 Art of apparel & clothing access, knitted or crocheted.	55	137	123				
62 Art of apparel & clothing access, not knitted/crocheted		118	27			20	
63 Other made up textile articles; sets; worn clothing etc		12					
65 Headgear and parts thereof.		3	1				
70 Glass and glassware.		15	1				
71 Natural/cultured pearls, prec stones & metals, coin etc	90	880	390				
72 Iron and steel.		19					
73 Articles of iron or steel.	13	101	56	52			
74 Copper and articles thereof.			5				
76 Aluminium and articles thereof.	37	129	54				
82 Tool, implement, cutlery, spoon & fork, of base met etc	10	14	10				
84 Nuclear reactors, boilers, mchy & mech appliance; parts	156	1,017	887			359	26
85 Electrical mchy equip parts thereof; sound recorder etc	3	307	155	1		4	
87 Vehicles o/t railw/tramw roll-stock, pts & accessories	12	169	99				
88 Aircraft, spacecraft, and parts thereof.		1	12				
89 Ships, boats and floating structures.			70			70	
90 Optical, photo, cine, meas, checking, precision, etc	19	47	242			38	
94 Furniture; bedding, mattress, matt support, cushion etc		14	5				

* Includes Yukon and the North West Territories

TABLE 2. IMPORTS BY COUNTRY, H.S. CHAPTER AND PROVINCE OF CLEARANCE
 TABLEAU 2. IMPORTATIONS PAR PAYS, CHAPITRE S.H. ET PROVINCE DE DÉDOUANEMENT

January to September - Janvier à septembre 1989						
Quebec	Ontario	Manitoba	Saskat- chewan	Alberta	British Columbia	Pays/Chapitres S.H.
Québec	Ontario	Manitoba	Saskat- chewan	Alberta	Colombie britannique	
Thousands of dollars - milliers de dollars						
Grèce (suite)						
					34	Fonte, fer et acier. 72
265	3		2		858	Ouvrages en fonte, fer ou acier. 73
	86					Cuivre et ouvrages en cuivre. 74
137	293					Aluminium et ouvrages en aluminium. 76
						Étain et ouvrages en étain. 80
50	90					Outils et outillage, art de coutellerie & couverts de table, etc 82
18	19					Ouvrages divers en métaux communs. 83
248	104					Réacteur nucléaire, chaudière, machine, appareil & engin méc; etc 84
24	25					Machines, appareil & mat él & parties; app enregistrement etc 85
15						Voiture auto, tract, cyc & autre véh terrestre, leur part & acces 87
101	7					Navigation aérienne ou spatiale. 88
						Navigation maritime ou fluviale. 89
50	166					Instr & appareil d'optique, photo/ciné, mesure, contrôle etc 90
18	40				1	Meubles; mobilier médico-chirurgical; articles de literie etc 94
1						Jouet, jeux, article pour divertissement/sport; parties & acces 95
18	35					Ouvrages divers. 96
39						Objets d'art, de collection ou d'antiquité. 97
35	11				9	Dispositions de classification spéciale 98
5,711	15				3	Transactions spéciales - commerciales. 99
31,475	12,778	152	118	244	2,680	Total
Islande						
	151					Animaux vivants. 01
2,049	1,904			10	245	Poissons & crustacés, mollusques & autres invertébrés aquatiques. 03
4						Plantes vivantes et produits de la floriculture. 06
	7				5	Légumes, plantes, racines et tubercules alimentaires. 07
	25			8	1	Fruits comestibles; écorces d'agrumes ou de melons. 08
						Café, thé, maté et épices. 09
84					3	Graisses & huiles ani/vég; grais aliment élaborées; cires ani etc 15
2						Préparations de viandes, poissons ou crustacés, mollusques etc 16
						Prép base de céréales, farines, amidons, féculs/lait; pâtisserie 19
						Préparations de légumes, de fruits ou d'autres parties de plantes 20
		1				Résidus & déchets des ind alimentaires; aliment prép pour animaux 23
						Sel; soufre; terres et pierres; plâtres, chaux et ciments. 25
						Combustibles minéraux, huiles; matières bitumineuses; cires etc 27
						Prod chimique inorg; comp inorg/org méta/préc, éléments etc 28
				25		Produits chimiques organiques. 29
						Engrais. 31
						Huil essent & résinoïde; prod de parf/toil prép & prép cosmétique 33
	13					Mati albuminoïde; prod à base d'amidon/fécule mod; colle; enzyme 35
	37			1	1	Produits divers des industries chimiques. 38
				2		Matières plastiques et ouvrages en ces matières. 39
						Caoutchouc et ouvrages en caoutchouc. 40
	34					Peaux (autres que les pelleteries) et cuirs. 41
	10					Ouvrage en cuir; bourrellerie ou sellerie; article de voyage, etc 42
6	1	8				Pelleteries et fourrures; pelleteries factices. 43
						Bois, charbon de bois et ouvrages en bois. 44
					2	Pâte de bois/d'autres matière fibreuse cellulosiques; déchets etc 47
	52					Papiers et carton; ouvrage en pâte de cellulose, en papier/carton 48
	212					Produits de l'édition, presse; autres industries graphiques, etc 49
	6					Laine, poils fin ou grossiers; fils et tissus de crin. 51
						Coton. 52
		4	32	1	1	Quates, feutres non-tissé; ficelles, cordes et cordages; etc 56
					84	Vêtements et accessoires du vêtement, en bonneterie. 61
					7	Vêtements et accessoires du vêtement, autres qu'en bonneterie. 62
						Autre article tex confectionné; assortiment; friperie & chiffon 63
						Coiffures et parties de coiffures. 65
1						Verre et ouvrages en verre. 70
	368					Perle fine/de culture, pierre gemme et métaux préc; monnaies etc 71
						Fonte, fer et acier. 72
3						Ouvrages en fonte, fer ou acier. 73
	5					Cuivre et ouvrages en cuivre. 74
49	5					Aluminium et ouvrages en aluminium. 76
10						Outils et outillage, art de coutellerie & couverts de table, etc 82
113	345			17	25	Réacteur nucléaire, chaudière, machine, appareil & engin méc; etc 84
20	113	3		6	6	Machines, appareil & mat él & parties; app enregistrement etc 85
4	61				33	Voiture auto, tract, cyc & autre véh terrestre, leur part & acces 87
10					2	Navigation aérienne ou spatiale. 88
						Navigation maritime ou fluviale. 89
29	169	2			2	Instr & appareil d'optique, photo/ciné, mesure, contrôle etc 90
1	3					Meubles; mobilier médico-chirurgical; articles de literie etc 94

TABLE 2. IMPORTS BY COUNTRY, H.S. CHAPTER AND PROVINCE OF CLEARANCE
TABLEAU 2. IMPORTATIONS PAR PAYS, CHAPITRE S.H. ET PROVINCE DE DÉDOUANEMENT

Country/H.S. Chapter	All Provinces *			January to September - Janvier à septembre 1989			
	Toutes les provinces *			Newfound-land	Prince Edward Is.	Nova Scotia	New Brunswick
	July-September	January to September					
	Juillet-Septembre	Janvier à septembre		Terre-Neuve	Î. Prince-Édouard	Nouvelle-Écosse	Nouveau-Brunswick
	1989	1988	1989				
Thousands of dollars - milliers de dollars							
Iceland (cont.)							
95 Toys, games & sports requisites; parts & access thereof		95	14				
97 Works of art, collectors' pieces and antiques.	2		4				
98 Special Classification Provisions	5	24	117				
99 Special Transaction - Trade.	1	174	18			2	
Total	4,166	10,979	8,180	650		755	121
Italy							
03 Fish & crustacean, mollusc & other aquatic invertebrate	74	263	291				
04 Dairy prod; birds' eggs; natural honey; edible prod nes	2,260	8,599	8,233				
05 Products of animal origin, nes or included.	12	24	29				
06 Live tree & other plant; bulb, root; cut flowers etc	51	102	348				
07 Edible vegetables and certain roots and tubers.	460	1,322	1,751				1
08 Edible fruit and nuts; peel of citrus fruit or melons.	1,167	1,842	2,296				1
09 Coffee, tea, maté and spices.	289	1,046	850				
10 Cereals.	97	378	377				
11 Prod mill indust; malt; starches; inulin; wheat gluten	6	5	46				
12 Dil seed, oleagi fruits; miscell grain, seed, fruit etc	245	98	494				
13 Lac; gums, resins & other vegetable saps & extracts.	2	107	246				
14 Vegetable plaiting materials; vegetable products nes		49					
15 Animal/veg fats & oils & their cleavage products; etc	3,609	7,083	9,969				
16 Prep of meat, fish or crustaceans, molluscs etc		279	1,154				
17 Sugars and sugar confectionery.	375	915	948				12
18 Cocoa and cocoa preparations.	4,179	7,011	6,257				
19 Prep of cereal, flour, starch/milk; pastrycooks' prod	3,200	8,868	11,741			106	
20 Prep of vegetable, fruit, nuts or other parts of plants	2,051	5,657	5,355			53	
21 Miscellaneous edible preparations.	384	1,139	1,015				
22 Beverages, spirits and vinegar.	17,950	27,528	36,948	169	34	428	126
23 Residues & waste from the food indust; prepr ani fodder	150	484	499				
24 Tobacco and manufactured tobacco substitutes.	3	6	17				
25 Salt; sulphur; earth & ston; plastering mat; lime & cem	710	5,055	1,866				
26 Ores, slag and ash.	1,010	3,581	2,192				1,010
27 Mineral fuels, oils & product of their distillation; etc	8,373	51,208	28,898				
28 Inorgn chem; compds of prec met, radioact elements etc	813	1,613	3,568			31	49
29 Organic chemicals.	8,438	30,779	29,212			3,517	
30 Pharmaceutical products.	1,765	7,674	6,261				
31 Fertilisers.	14	57	42				
32 Tanning/dyeing extract; tannins & derivs; pigm etc	1,405	5,255	4,261			7	
33 Essential oils & resinoids; perf, cosmetic/toilet prep	2,173	4,039	4,679				
34 Soap, organic surface-active agents, washing prep, etc	438	1,941	1,595				
35 Albuminoidal subs; modified starches; glues; enzymes.	77	199	178			1	
36 Explosives; pyrotechnic prod; matches; pyrop alloy; etc	23	45	75				
37 Photographic or cinematographic goods.	282	1,581	1,487				
38 Miscellaneous chemical products.	983	5,656	4,285			45	1
39 Plastics and articles thereof.	7,848	30,279	30,768		47	133	1
40 Rubber and articles thereof.	7,718	17,276	21,315			96	
41 Raw hides and skins (other than furskins) and leather.	18,170	40,159	56,779				48
42 Articles of leather; saddlery/harness; travel goods etc	9,570	19,678	18,680				
43 Furskins and artificial fur; manufactures thereof.	811	700	1,549				
44 Wood and articles of wood; wood charcoal.	2,360	4,735	6,387				111
45 Cork and articles of cork.	247	316	631				
46 Manufactures of straw, asparto/other plaiting mat; etc	6	186	289				
48 Paper & paperboard; art of paper pulp, paper/paperboard	4,146	7,066	10,646			2	
49 Printed books, newspapers, pictures & other product etc	5,664	11,746	13,956	11		13	
50 Silk.	3,029	7,313	9,633				
51 Wool, fine/coarse animal hair, horsehair yarn & fabric	7,818	28,040	33,513				43
52 Cotton.	1,349	4,480	4,673				
53 Other vegetable textila fibres; paper yarn & woven fab	130	1,040	1,405				
54 Man-made filaments.	4,332	17,141	15,393				
55 Man-made staple fibres.	4,418	18,945	18,162			397	
56 Wadding, felt & nonwoven; yarns; twine, cordage, etc	76	1,113	1,210		14	38	
57 Carpets and other textile floor coverings.	330	1,039	1,121				
58 Special woven fab; tufted tex fab; lace; tapestries etc	505	1,823	2,295				
59 Impregnated, coated, cover/laminated textile fabric etc	1,253	4,682	4,146				
60 Knitted or crocheted fabrics.	757	2,728	2,339				
61 Art of apparel & clothing access, knitted or crocheted.	18,458	42,006	35,648		1	435	7
62 Art of apparel & clothing access, not knitted/crocheted	29,788	68,165	74,301	10		88	
63 Other made up textile articles; sets; worn clothing etc	732	2,468	1,902				
64 Footwear, gaiters and the like; parts of such articles.	56,793	121,708	123,385			11	73
65 Headgear and parts thereof.	1,027	3,421	2,178				
66 Umbrellas, walking-sticks, seat-sticks, whips, etc	47	809	706				
67 Prepr feathers & down; arti flower; articles human hair	37	330	155				

* Includes Yukon and the North West Territories

TABLE 2. IMPORTS BY COUNTRY, H.S. CHAPTER AND PROVINCE OF CLEARANCE
 TABLEAU 2. IMPORTATIONS PAR PAYS, CHAPITRE S.H. ET PROVINCE DE DÉDOUANEMENT

January to September - Janvier à septembre 1989						Pays/Chapitres S.H.
Quebec	Ontario	Manitoba	Saskatchewan	Alberta	British Columbia	
Québec	Ontario	Manitoba	Saskatchewan	Alberta	Colombie britannique	
Thousands of dollars - milliers de dollars						
						Islande (suite)
	14					Jouet, jeux, article pour divertissement/sport; parties & acces 95
	2					Objets d'art, de collection ou d'antiquité. 97
	90					27 Dispositions de classification spéciale 98
3	8					2 Transactions spéciales - commerciales. 99
2,396	3,673	51	1	76	454	Total
						Italie
2	288					Poissons & crustacés, mollusques & autres invertébrés aquatiques. 03
2,067	5,661				504	Laits & produits; oeufs d'oiseaux; miel nat; prod comestible, nda 04
21	7					Autres produits d'origine animale, nda. 05
123	220				3	Plantes vivantes et produits de la floriculture. 06
207	1,444			2	95	Légumes, plantes, racines et tubercules alimentaires. 07
346	1,947				1	Fruits comestibles; écorces d'agrumes ou de melons. 08
155	644				50	Café, thé, maté et épices. 09
55	299				22	Céréales. 10
5	40					Prod de mino; malt; amidons & féculés; inuline; gluten de froment 11
24	270	199				Graine, fruits oléagineux; graines, semences et fruit divers; etc 12
113	132					Gommes, résines et autres sucs et extraits végétaux. 13
						Matières à tresser et autres produits d'origine végétale, nda 14
2,672	4,401	171		220	2,503	Graisses & huiles ani/vég; gras aliment élaborées; cires ani etc 15
343	792				17	Préparations de viandes, poissons ou crustacés, mollusques etc 16
325	585		16		9	Sucres et sucreries. 17
2,192	3,437			627		Cacao et ses préparations. 18
3,038	7,474	87	12	149	871	Prép base de céréales, farines, amidons, féculés/lait; pâtisserie 19
1,663	3,426			70	140	Préparations de légumes, de fruits ou d'autres parties de plantes 20
109	839			10	55	Préparations alimentaires diverses. 21
12,281	16,377	480	421	2,922	3,679	Boissons, liquides alcooliques et vinaigres. 22
8	491					Résidus & déchets des ind alimentaires; aliment prép pour animaux 23
10	7					Tabacs et succédanés de tabac fabriqués. 24
630	1,103		4	100	27	Sel; soufre; terres et pierres; plâtres, chaux et ciments. 25
1,181						Minerais, scories et cendres. 26
28,529	368					Combustibles minéraux, huiles; matières bitumineuses; cires etc 27
1,585	1,226			118	555	Prod chimique inorg; comp inorg/org méta/préc, éléments etc 28
5,784	13,031		6,834		44	Produits chimiques organiques. 29
2,982	3,260				19	Produits pharmaceutiques. 30
	42					Engrais. 31
595	3,621			1	35	Extraits tannants/tinctoires; tanins; pigments; peinture; etc 32
1,244	3,370			21	42	Huil essent & résinoïde; prod de parf/toil prép & prép cosmétique 33
412	1,077			77	27	Savons, agent de surface organique, prép pr lessive, prép lub, etc 34
44	130				2	Mati albuminoïde; prod à base d'amidon/fécule mod; colle; enzyme 35
70	4					Poudres & explosifs; art de pyrotechnie; allumettes; etc 36
92	1,395					Produits photographiques ou cinématographiques. 37
1,684	2,460			91	2	Produits divers des industries chimiques. 38
18,433	10,100	763		186	1,102	Matières plastiques et ouvrages en ces matières. 39
13,991	5,593	265	367	517	483	Caoutchouc et ouvrages en caoutchouc. 40
35,140	20,311	996	1	21	258	Peaux (autres que les pelleteries) et cuirs. 41
5,944	11,287	9		169	1,270	Ouvrage en cuir; bourrellerie ou sellerie; article de voyage, etc 42
1,001	303	103		10	131	Pelleteries et fourrures; pelleteries factices. 43
1,498	4,575	4		38	158	Bois, charbon de bois et ouvrages en bois. 44
354	273				3	Liège et ouvrages en liège. 45
97	191					Ouvrages de sparterie ou de vannerie. 46
4,684	5,697			2	260	Papiers et carton; ouvrage en pâte de cellulose, en papier/carton 48
3,880	9,916	6		4	120	Produits de l'édition, presse; autres industries graphiques, etc 49
5,753	3,708				171	Soie. 50
22,363	9,547	517		15	1,025	Laine, poils fin ou grossiers; fils et tissus de crin. 51
2,184	2,288	58		5	136	Coton. 52
734	551	29		3	86	Autres fibres textiles végétales; fils & tissus de fils de papier 53
6,186	8,844	119		81	161	Filaments synthétiques ou artificiels. 54
10,460	5,345	840		13	1,105	Fibres synthétiques ou artificielles discontinues. 55
542	285	4	34	55	235	Quates, feutres non-tissé; ficelles, cordes et cordages; etc 56
195	922			3		Tapis et autres revêtements de sol en matières textiles. 57
1,501	747	9		6	29	Tissus spéciaux; surface tex touffetée; dentelle; tapisserie; etc 58
2,951	1,125	30			39	Tissus imprégnés, enduits, recouverts ou stratifiés; etc 59
1,625	651	7			53	Étoffes de bonneterie. 60
13,247	18,670	278	5	400	2,600	Vêtements et accessoires du vêtement, en bonneterie. 61
25,730	43,114	327	4	408	4,618	Vêtements et accessoires du vêtement, autres qu'en bonneterie. 62
566	1,161	57			116	Autre article tex confectionné; assortiment; friperie & chiffon 63
60,244	53,795	121	164	2,377	6,595	Chaussures, guêtres et articles analogues; parties de ces objets. 64
1,302	729	58		44	42	Coiffures et parties de coiffures. 65
158	534				13	Parapluies, ombrelles, parasols, cannes, canne-siège, fouets, etc 66
96	56				3	Plume & duvet apprêtés & art en plume/duvet; fleur arti; etc 67

* Y Compris le Yukon et les Territoires du Nord-Ouest

TABLE 2. IMPORTS BY COUNTRY, H.S. CHAPTER AND PROVINCE OF CLEARANCE
 TABLEAU 2. IMPORTATIONS PAR PAYS, CHAPITRE S.H. ET PROVINCE DE DÉDOUANEMENT

Country/H.S. Chapter	All Provinces *			January to September - Janvier à septembre 1989			
	Toutes les provinces *			Newfound-land	Prince Edward Is.	Nova Scotia	New Brunswick
	July-September	January to September					
	Juillet-Septembre	Janvier à septembre		Terre-Neuve	Î. Prince-Édouard	Nouvelle-Écosse	Nouveau-Brunswick
	1989	1988	1989				
Thousands of dollars - milliers de dollars							
Italy (cont.)							
68 Art of stone, plaster, cement, asbestos, mica/sim mat	15,944	42,961	48,067			334	5
69 Ceramic products.	20,797	64,327	62,432	64		1,096	7
70 Glass and glassware.	3,378	7,912	9,437			562	
71 Natural/cultured pearls, prec stones & metals, coin etc	9,322	21,583	26,194	5		40	11
72 Iron and steel.	3,297	45,067	8,352				4
73 Articles of iron or steel.	10,108	30,464	31,208			426	32
74 Copper and articles thereof.	1,131	4,387	3,608				
75 Nickel and articles thereof.	31	189	111				
76 Aluminium and articles thereof.	624	2,180	1,983			6	4
78 Lead and articles thereof.	510	148	510				
79 Zinc and articles thereof.	1	136	18				
80 Tin and articles thereof.	20	37	45				
81 Other base metals; cermet; articles thereof.	62	24	419				
82 Tool, implement, cutlery, spoon & fork, of base met etc	3,225	10,951	10,840			1,786	1
83 Miscellaneous articles of base metal.	5,030	13,704	14,872			53	26
84 Nuclear reactors, boilers, mchy & mech appliance; parts	98,544	314,307	325,414	115	11	10,639	363
85 Electrical mchy equip parts thereof; sound recorder etc	13,098	39,697	52,446	903		4,376	16
86 Railw/tramw locom, rolling-stock & parts thereof; etc	338	37	384				
87 Vehicles o/t railw/tramw roll-stock, pts & accessories	25,882	69,490	77,594			2,813	7
88 Aircraft, spacecraft, and parts thereof.	51	566	503				
89 Ships, boats and floating structures.		123	32				
90 Optical, photo, cine, meas, checking, precision, etc	10,485	30,574	34,003		72	131	406
91 Clocks and watches and parts thereof.	255	514	575				
92 Musical instruments; parts and access of such articles	669	1,940	1,825				
93 Arms and ammunition; parts and accessories thereof.	2,508	1,713	4,114				125
94 Furniture; bedding, mattress, matt support, cushion etc	31,098	89,490	99,608	11		91	
95 Toys, games & sports requisites; parts & access thereof	4,232	8,376	10,919			121	
96 Miscellaneous manufactured articles.	3,229	8,749	10,958				
97 Works of art, collectors' pieces and antiques.	317	1,727	1,315				
98 Special Classification Provisions	1,081	797	1,895			53	11
99 Special Transaction - Trade.	7,427	17,460	22,127	51	1	201	206
Total	523,506	1,480,158	1,532,480	1,345	182	28,148	2,727
Luxembourg							
08 Edible fruit and nuts; peel of citrus fruit or melons.	34		34				
28 Inorgn chem; compds of prec met, radioact elements etc	5		5				
39 Plastics and articles thereof.		866					
40 Rubber and articles thereof.	745	1,156	1,207				
49 Printed books, newspapers, pictures & other product etc	1		1				
56 Wadding, felt & nonwoven; yarns; twine, cordage, etc	407	57	4,418				
62 Art of apparel & clothing access, not knitted/crocheted	1		3				
69 Ceramic products.	62		129				
72 Iron and steel.	2,839	5,835	6,617				
73 Articles of iron or steel.	1,405	5,858	4,269	531		124	
76 Aluminium and articles thereof.		130	170				
81 Other base metals; cermet; articles thereof.	12	47	12				
82 Tool, implement, cutlery, spoon & fork, of base met etc	16	10	51				
84 Nuclear reactors, boilers, mchy & mech appliance; parts	775	2,535	1,539				
85 Electrical mchy equip parts thereof; sound recorder etc	99	339	144				
88 Aircraft, spacecraft, and parts thereof.		19					
90 Optical, photo, cine, meas, checking, precision, etc			3				
93 Arms and ammunition; parts and accessories thereof.			56				
97 Works of art, collectors' pieces and antiques.	215		215				
98 Special Classification Provisions		1					
99 Special Transaction - Trade.	4	2	18				
Total	6,627	16,861	18,901	531		124	
Netherlands							
01 Live animals.	412	704	802				
02 Meat and edible meat offal.		151	64			49	
03 Fish & crustacean, mollusc & other aquatic invertebrate	986	5,761	3,752				116
04 Dairy prod; birds' eggs; natural honey; edible prod nes	3,744	6,881	7,212				
05 Products of animal origin, nes or included.			1,001	973			
06 Live tree & other plant; bulb, root; cut flowers etc	10,714	25,912	27,587	2		1,032	1
07 Edible vegetables and certain roots and tubers.	1,726	4,997	6,923	4		77	70
08 Edible fruit and nuts; peel of citrus fruit or melons.	168	618	554				
09 Coffee, tea, maté and spices.	260	762	570	19		4	
10 Cereals.		58					
11 Prod mill indust; malt; starches; inulin; wheat gluten	293	989	738				6

* Includes Yukon and the North West Territories

TABLE 2. IMPORTS BY COUNTRY, H.S. CHAPTER AND PROVINCE OF CLEARANCE
 TABLEAU 2. IMPORTATIONS PAR PAYS, CHAPITRE S.H. ET PROVINCE DE DÉDOUANEMENT

January to September - Janvier à septembre
 1989

Quebec	Ontario	Manitoba	Saskatchewan	Alberta	British Columbia		Pays/Chapitres S.H.
Québec	Ontario	Manitoba	Saskatchewan	Alberta	Colombie britannique		
Thousands of dollars - milliers de dollars							
Italie (suite)							
14,811	26,091	64	3	2,292	4,463		Ouvrage en pierre, plâtre, ciment, amiante, mica/matière analogue 68
15,277	37,897	154	70	1,029	6,836		Produits céramiques. 69
3,486	5,105		2	105	172		Verre et ouvrages en verre. 70
8,211	15,674	21		198	2,031		Perle fine/de culture, pierre gemme et métaux préc; monnaies etc 71
2,573	5,742	30		1			Fonte, fer et acier. 72
10,412	14,903	468	95	3,161	1,707		Ouvrages en fonte, fer ou acier. 73
821	2,721			20	44		Cuivre et ouvrages en cuivre. 74
50	58				2		Nickel et ouvrages en nickel. 75
996	887	8		16	62		Aluminium et ouvrages en aluminium. 76
	510						Plomb et ouvrages en plomb. 78
1	17						Zinc et ouvrages en zinc. 79
15	28						Étain et ouvrages en étain. 80
	417				1		Autres métaux communs; cermets; ouvrages en ces matières. 81
3,064	4,962	259		556	208		Outils et outillage, art de coutellerie & couverts de table, etc 82
5,609	8,498	43		67	573		Ouvrages divers en métaux communs. 83
79,470	202,963	2,986	1,291	11,144	16,427		Réacteur nucléaire, chaudière, machine, appareil & engin méc; etc 84
13,004	30,835	1,335		638	1,335		Machines, appareil & mat él & parties; app enregistrement etc 85
35	303				45		Véhicules & matériel pour voies ferrées et leurs parties; etc 86
23,115	45,907	461	280	1,670	3,338		Voiture auto, tract, cyc & autre véh terrestre, leur part & acces 87
351	124	21			5		Navigation aérienne ou spatiale. 88
	18				14		Navigation maritime ou fluviale. 89
13,120	18,232	42	6	1,127	864		Instr & appareil d'optique, photo/ciné, mesure, contrôle etc 90
299	256			1	17		Morlogerie. 91
293	893			3	633		Instruments de musique; parties & accessoires de ces instruments. 92
1,486	2,040	137		85	239		Armes, munitions et leurs parties et accessoires 93
43,248	45,392	500	22	1,889	8,452		Meubles; mobilier médico-chirurgical; articles de literie etc 94
5,458	4,718	39		164	416		Jouet, jeux, article pour divertissement/sport; parties & acces 95
6,733	4,133	34		5	49		Ouvrages divers. 96
426	877			4	7		Objets d'art, de collection ou d'antiquité. 97
672	1,021	1		46	89		Dispositions de classification spéciale 98
4,115	11,097	1,227	209	2,662	2,353		Transactions spéciales - commerciales. 99
568,645	792,551	13,390	9,851	35,676	79,935		Total
Luxembourg							
34							Fruits comestibles; écorces d'agrumes ou de melons. 08
5							Prod chimique inorg; comp inorg/org méta/préc, éléments etc 28
							Matières plastiques et ouvrages en ces matières. 39
460	747						Caoutchouc et ouvrages en caoutchouc. 40
1							Produits de l'édition, presse; autres industries graphiques, etc 49
663	3,730	24					Quates, feutres non-tissé; ficelles, cordes et cordages; etc 56
3							Vêtements et accessoires du vêtement, autres qu'en bonneterie. 62
	129						Produits céramiques. 69
4,496	1,701			37	382		Fonte, fer et acier. 72
1,712	810				1,090		Ouvrages en fonte, fer ou acier. 73
	170						Aluminium et ouvrages en aluminium. 76
	12						Autres métaux communs; cermets; ouvrages en ces matières. 81
49	1						Outils et outillage, art de coutellerie & couverts de table, etc 82
64	1,474						Réacteur nucléaire, chaudière, machine, appareil & engin méc; etc 84
1	143						Machines, appareil & mat él & parties; app enregistrement etc 85
	3						Navigation aérienne ou spatiale. 88
	56						Instr & appareil d'optique, photo/ciné, mesure, contrôle etc 90
	215						Armes, munitions et leurs parties et accessoires 93
							Objets d'art, de collection ou d'antiquité. 97
3	15						Dispositions de classification spéciale 98
							Transactions spéciales - commerciales. 99
7,496	9,212	25		37	1,473		Total
Pays-Bas							
395	345	12			49		Animaux vivants. 01
14							Viandes et abats comestibles. 02
161	3,339	1			134		Poissons & crustacés, mollusques & autres invertébrés aquatiques. 03
2,370	3,458	215		7	1,159		Laits & produits; oeufs d'oiseaux; miel nat; prod comestible, nda 04
	5			22			Autres produits d'origine animale, nda. 05
4,227	16,716	440	103	1,483	3,580		Plantes vivantes et produits de la floriculture. 06
2,549	3,654	8	15	286	257		Légumes, plantes, racines et tubercules alimentaires. 07
429	118			2	3		Fruits comestibles; écorces d'agrumes ou de melons. 08
70	428			2	44		Café, thé, maté et épices. 09
							Céréales. 10
243	364			13	111		Prod de mino; malt; amidons & féculés; inuline; gluten de froment 11

TABLE 2. IMPORTS BY COUNTRY, H.S. CHAPTER AND PROVINCE OF CLEARANCE
TABLEAU 2. IMPORTATIONS PAR PAYS, CHAPITRE S.H. ET PROVINCE DE DÉDOUANEMENT

Country/H.S. Chapter	All Provinces *			January to September - Janvier à septembre 1989			
	Toutes les provinces *			Newfound-land	Prince Edward Is.	Nova Scotia	New Brunswick
	July-September	January to September					
	Juillet-Septembre	Janvier à septembre		Terre-Neuve	Î.Prince-Édouard	Nouvelle-Écosse	Nouveau-Brunswick
	1989	1988	1989				
Thousands of dollars - milliers de dollars							
Netherlands (cont.)							
12 Oil seed, oleagi fruits; miscell grain, seed, fruit etc	579	4,033	2,687		10	9	
13 lac; gums, resins & other vegetable saps & extracts.		52	13				
14 Vegetable plaiting materials; vegetable products nes			4				
15 Animal/veg fats & oils & their cleavage products; etc	408	1,953	1,217			36	
16 Prep of meat, fish or crustaceans, molluscs etc	324	1,116	632			98	
17 Sugars and sugar confectionery.	907	2,580	2,735				
18 Cocoa and cocoa preparations.	7,423	16,579	15,151			828	
19 Prep of cereal, flour, starch/milk; pastrycooks' prod	1,802	3,994	4,582	18		38	
20 Prep of vegetable, fruit, nuts or other parts of plants	3,765	2,464	10,878			702	513
21 Miscellaneous edible preparations.	1,435	5,940	4,986	6		1	
22 Beverages, spirits and vinegar.	2,678	4,341	6,114	103	12	120	91
23 Residues & waste from the food indust; prepr ani fodder	202	726	481				
24 Tobacco and manufactured tobacco substitutes.	1,175	4,054	2,940				
25 Salt; sulphur; earth & ston; plastering mat; lime & cem	108	580	487				
26 Ores, slag and ash.			105				
27 Mineral fuels, oils & product of their distillation;etc	42,694	67,697	72,824	3,281			
28 Inorgn chem; compds of prec met, radioact elements etc	1,612	3,706	3,655			12	
29 Organic chemicals.	5,242	28,201	30,146				
30 Pharmaceutical products.	4,503	6,945	7,605				
31 Fertilisers.	1,901	7,527	6,487	76			
32 Tanning/dyeing extract; tannins & derivs; pigm etc	2,934	9,584	9,151			28	
33 Essential oils & resinoids; perf, cosmetic/toilet prep	598	897	1,150				
34 Soap, organic surface-active agents, washing prep, etc	115	449	376				
35 Albuminoidal subs; modified starches; glues; enzymes.	1,199	3,133	4,341			1	
37 Photographic or cinematographic goods.	5,558	15,274	12,462				
38 Miscellaneous chemical products.	3,092	3,520	5,913			30	342
39 Plastics and articles thereof.	3,328	9,998	10,721	40		126	
40 Rubber and articles thereof.	2,804	7,324	7,696			183	6
41 Raw hides and skins (other than furskins) and leather.	237	601	891				
42 Articles of leather; saddlery/harness; travel goods etc	632	1,233	1,580				
43 Furskins and artificial fur; manufactures thereof.	24	278	1,569				
44 Wood and articles of wood; wood charcoal.	31	563	164			15	
45 Cork and articles of cork.	35	66	128				
46 Manufactures of straw, esparto/other plaiting mat; etc		11	25				
47 Pulp of wood/of other fibrous cellulosic mat; waste etc			17				
48 Paper & paperboard; art of paper pulp, paper/paperboard	4,411	16,326	12,476			5	
49 Printed books, newspapers, pictures & other product etc	989	2,793	3,235			7	
50 Silk.		4					
51 Wool, fine/coarse animal hair, horsehair yarn & fabric	425	2,579	1,716			23	
52 Cotton.	566	876	1,718				
53 Other vegetable textile fibres; paper yarn & woven fab	1	18	3				
54 Man-made filaments.	1,599	3,628	6,680				
55 Man-made staple fibres.	31	323	142				
56 Wadding, felt & nonwoven; yarns; twine, cordage, etc	77	905	828			85	18
57 Carpets and other textile floor coverings.	1,098	3,374	3,345				
58 Special woven fab; tufted tex fab; lace; tapestries etc	107	768	530				
59 Impregnated, coated, cover/laminated textile fabric etc	776	2,927	1,876				
60 Knitted or crocheted fabrics.	217	596	762				
61 Art of apparel & clothing access, knitted or crocheted.	235	361	348			85	
62 Art of apparel & clothing access, not knitted/crocheted	391	865	953			8	
63 Other made up textile articles; sets; worn clothing etc	152	590	833			3	
64 Footwear, gaiters and the like; parts of such articles.	93	442	218			6	
65 Headgear and parts thereof.	1	22	2				
66 Umbrellas, walking-sticks, seat-sticks, whips, etc	17	126	150				
67 Prepr feathers & down; arti flower; articles human hair	13	55	13				
68 Art of stone, plaster, cement, asbestos, mica/sim mat	446	1,209	1,065		2	11	
69 Ceramic products.	350	1,219	1,121			1	
70 Glass and glassware.	192	1,230	607				
71 Natural/cultured pearls, prec stones & metals, coin etc	724	1,023	1,107				
72 Iron and steel.	3,345	28,738	10,909				
73 Articles of iron or steel.	3,425	10,733	15,819	258		4,891	211
74 Copper and articles thereof.	1,409	5,908	4,964				
75 Nickel and articles thereof.	1	14	344				
76 Aluminium and articles thereof.	794	3,119	2,407			3	4
78 Lead and articles thereof.		73					
79 Zinc and articles thereof.		805					
80 Tin and articles thereof.	4	49	39			7	
82 Tool, implement, cutlery, spoon & fork, of base met etc	1,599	2,066	4,739			2	34
83 Miscellaneous articles of base metal.	555	1,226	1,262				
84 Nuclear reactors, boilers, mchy & mech appliance; parts	15,295	79,615	55,622	1,267	752	2,340	315
85 Electrical mchy equip parts thereof; sound recorder etc	13,185	52,506	35,926	2		96	1
86 Railw/tramw locom, rolling-stock & parts thereof; etc	157	355	385			4	
87 Vehicles o/t railw/tramw roll-stock, pts & accessories	1,169	3,558	3,638			371	71

* Includes Yukon and the North West Territories

TABLE 2. IMPORTS BY COUNTRY, H.S. CHAPTER AND PROVINCE OF CLEARANCE
 TABLEAU 2. IMPORTATIONS PAR PAYS, CHAPITRE S.H. ET PROVINCE DE DÉDOUANEMENT

January to September - Janvier à septembre
 1989

Quebec	Ontario	Manitoba	Saskat- chewan	Alberta	British Columbia		
Québec	Ontario	Manitoba	Saskat- chewan	Alberta	Colombie britannique		Pays/Chapitres S.H.
Thousands of dollars - milliers de dollars							
						Pays-Bas (suite)	
429	1,370	153	2	12	700	Graine, fruits oléagineux; graines, semences et fruit divers; etc	12
11	1					Gommes, résines et autres sucres et extraits végétaux.	13
					4	Matières à tresser et autres produits d'origine végétale, nda	14
16	707	336			119	Graisses & huiles ani/vég; gras aliment élaborées; cires ani etc	15
32	417	24			58	Préparations de viandes, poissons ou crustacés, mollusques etc	16
76	2,376	1		42	237	Sucres et sucreries.	17
1,032	12,133	51		34	1,071	Cacao et ses préparations.	18
1,405	2,647	10		62	397	Prép base de céréales, farines, amidons, féculés/lait; pâtisserie	19
3,500	4,488	201	115	73	1,283	Préparations de légumes, de fruits ou d'autres parties de plantes	20
2,100	2,741	25		6	103	Préparations alimentaires diverses.	21
1,301	3,007	81	46	545	804	Boissons, liquides alcooliques et vinaigres.	22
65	296	40		6	71	Résidus & déchets des ind alimentaires; aliment prép pour animaux	23
1,036	1,574			134	193	Tabacs et succédanés de tabac fabriqués.	24
196	288				3	Sel; soufre; terres et pierres; plâtres, chaux et ciments.	25
30					75	Minerais, scories et cendres.	26
55,086	14,433			20	2	Combustibles minéraux, huiles; matières bitumineuses; cires etc	27
974	1,819			77	770	Prod chimique inorg; comp inorg/org méta/préc, éléments etc	28
6,924	11,116	5,806		6,229	69	Produits chimiques organiques.	29
7,098	444				62	Produits pharmaceutiques.	30
4,928	1,436				46	Engrais.	31
2,515	5,556	356	1	180	513	Extraits tannants/tinctoriaux; tanins; pigments; peinture; etc	32
494	647				8	Huil essent & résinoïde; prod de parf/toil prép & prép cosmétique	33
173	171		21	2	7	Savons, agent de surface organique, prép pr lessive, prép lub, etc	34
1,667	2,167	4		1	497	Mati albuminoïde; prod à base d'amidon/fécule mod; colle; enzyme	35
18	12,443					Produits photographiques ou cinématographiques.	37
1,848	3,608			29	54	Produits divers des industries chimiques.	38
1,879	5,390	169	1,691	547	875	Matières plastiques et ouvrages en ces matières.	39
4,225	3,078	93		4	102	Caoutchouc et ouvrages en caoutchouc.	40
577	293			4	16	Peaux (autres que les pelleteries) et cuirs.	41
1,263	294			11	11	Ouvrage en cuir; bourrellerie ou sellerie; article de voyage, etc	42
78	1,490					Pelleteries et fourrures; pelleteries factices.	43
82	47		1	2	15	Bois, charbon de bois et ouvrages en bois.	44
99		27			1	Liège et ouvrages en liège.	45
	24				1	Ouvrages de sparterie ou de vannerie.	46
	17					Pâte de bois/d'autres matière fibreuse cellulosiques; déchets etc	47
457	9,929	263	499	20	1,300	Papiers et carton; ouvrage en pâte de cellulose, en papier/carton	48
1,093	2,073	2	6	31	20	Produits de l'édition, presse; autres industries graphiques, etc	49
						Soie.	50
134	67	2		19	1,468	Laine, poils fin ou grossiers; fils et tissus de crin.	51
1,284	412			2	18	Coton.	52
3						Autres fibres textiles végétales; fils & tissus de fils de papier	53
2,782	3,867	28		1		Filaments synthétiques ou artificiels.	54
34	104				2	Fibres synthétiques ou artificielles discontinues.	55
201	495			15	12	Quates, feutres non-tissé; ficelles, cordes et cordages; etc	56
753	2,234	44	81	138	91	Tapis et autres revêtements de sol en matières textiles.	57
102	421	1		1	3	Tissus spéciaux; surface tex touffetée; dentelle; tapisserie; etc	58
162	1,168	194		1	348	Tissus imprégnés, enduits, recouverts ou stratifiés; etc	59
378	376				7	Étoffes de bonneterie.	60
203	49				10	Vêtements et accessoires du vêtement, en bonneterie.	61
592	136			205	9	Vêtements et accessoires du vêtement, autres qu'en bonneterie.	62
97	308	6			416	Autre article tex confectionné; assortiment; friperie & chiffon	63
72	124			2	13	Chaussures, guêtres et articles analogues; parties de ces objets.	64
	1					Coiffures et parties de coiffures.	65
34	115					Parapluies, ombrelles, parasols, cannes, canne-siège, fouets, etc	66
	13					Plume & duvet apprêtés & art en plume/duvet; fleur arti; etc	67
167	656				227	Ouvrage en pierre, plâtre, ciment, amiante, mica/matière analogue	68
176	752	1	2	6	181	Produits céramiques.	69
242	345	3		3	10	Verre et ouvrages en verre.	70
84	923	44		2	53	Perle fine/de culture, pierre gemme et métaux préc; monnaies etc	71
10,794	113				1	Fonte, fer et acier.	72
2,692	4,690	28		1,042	2,002	Ouvrages en fonte, fer ou acier.	73
212	4,645			93	13	Cuivre et ouvrages en cuivre.	74
	344					Nickel et ouvrages en nickel.	75
304	1,579	46	45	132	290	Aluminium et ouvrages en aluminium.	76
						Plomb et ouvrages en plomb.	78
						Zinc et ouvrages en zinc.	79
						Étain et ouvrages en étain.	80
31			1	127	101	Outils et outillage, art de coutellerie & couverts de table, etc	82
546	3,925			11	120	Ouvrages divers en métaux communs.	83
298	783	46				Réacteur nucléaire, chaudière, machine, appareil & engin méc; etc	84
18,797	24,898	598	48	2,270	4,333	Machines, appareil & mat él & parties; app enregistrement etc	85
15,150	20,382	11	25	119	136	Véhicules & matériel pour voies ferrées et leurs parties; etc	86
94	286					Voiture auto, tract, cyc & autre véh terrestre, leur part & acces	87
1,065	1,775	66		23	263		

TABLE 2. IMPORTS BY COUNTRY, H.S. CHAPTER AND PROVINCE OF CLEARANCE
TABLEAU 2. IMPORTATIONS PAR PAYS, CHAPITRE S.H. ET PROVINCE DE DÉDOUANEMENT

Country/H.S. Chapter	All Provinces *			January to September - Janvier à septembre 1989			
	Toutes les provinces *			Newfound-land	Prince Edward Is.	Nova Scotia	New Brunswick
	July-September	January to September					
	Juillet-Septembre	Janvier à septembre		Terre-Neuve	Î.Prince-Édouard	Nouvelle-Écosse	Nouveau-Brunswick
	1989	1988	1989				
Thousands of dollars - milliers de dollars							
Netherlands (cont.)							
88 Aircraft, spacecraft, and parts thereof.	1,631	5,648	114,787				5
90 Optical, photo, cine, meas, checking, precision, etc	12,702	56,071	39,229	72	9		98
91 Clocks and watches and parts thereof.	54	66	69				
92 Musical instruments; parts and access of such articles	81	355	233				5
93 Arms and ammunition; parts and accessories thereof.	141	5,513	161				
94 Furniture; bedding, mattress, matt support, cushion etc	1,546	8,797	8,941	1	3		5
95 Toys, games & sports requisites; parts & access thereof	410	1,686	1,207				
96 Miscellaneous manufactured articles.	58	386	349				
97 Works of art, collectors' pieces and antiques.	1,419	4,224	2,611	3			2
98 Special Classification Provisions	632	1,347	1,118				20
99 Special Transaction - Trade.	1,474	3,165	9,073	3		424	3
Total	189,686	580,587	632,720	6,140	791	11,929	1,803
Norway							
03 Fish & crustacean, mollusc & other aquatic invertebrate	574	1,410	2,238				
04 Dairy prod; birds' eggs; natural honey; edible prod nes	1,014	2,831	3,275				58
12 Oil seed, oleagi fruits; miscell grain, seed, fruit etc	4	44	27				
15 Animal/veg fats & oils & their cleavage products; etc	132	891	520				
16 Prep of meat, fish or crustaceans, molluscs etc	176	1,188	1,169				
17 Sugars and sugar confectionery.			12				
18 Cocoa and cocoa preparations.		37	65				
19 Prep of cereal, flour, starch/milk; pastrycooks' prod	81	238	220				20
20 Prep of vegetable, fruit, nuts or other parts of plants	2	23	4				
21 Miscellaneous edible preparations.		19	16				
22 Beverages, spirits and vinegar.	9	11	43				16
23 Residues & waste from the food indust; prepr ani fodder	85	1,835	471				22
24 Tobacco and manufactured tobacco substitutes.	6	2	6				
25 Salt; sulphur; earth & ston; plastering mat; lime & cem	219	470	462				
26 Ores, slag and ash.		125	302				
27 Mineral fuels, oils & product of their distillation;etc	197,478	214,872	451,148	210,498		68,443	
28 Inorgn chem; compps of prec met, radioact elements etc	268	5,996	5,834				
29 Organic chemicals.	22	42	107				
30 Pharmaceutical products.	222	1,141	394				
31 Fertilisers.	46	4	125				
32 Tanning/dyeing extract; tannins & derivs; pigm etc	1	83	4				
34 Soap, organic surface-active agents, washing prep, etc	39	374	173				
36 Explosives; pyrotechnic prod; matches; pyrop alloy; etc		83	163				
38 Miscellaneous chemical products.	211	1,236	905				
39 Plastics and articles thereof.	836	3,797	3,125	740		134	
40 Rubber and articles thereof.	149	54	728	1		264	
41 Raw hides and skins (other than furskins) and leather.	9		31				
42 Articles of leather; saddlery/harness; travel goods etc	14	9	14				
43 Furskins and artificial fur; manufactures thereof.	115	1,879	1,004	60			
44 Wood and articles of wood; wood charcoal.	60	140	62	2		35	2
48 Paper & paperboard; art of paper pulp, paper/paperboard	540	487	1,154	31			
49 Printed books, newspapers, pictures & other product etc	34	120	88	3			
51 Wool, fine/coarse animal hair, horsehair yarn & fabric	66	428	338				2
54 Man-made filaments.		1					
55 Man-made staple fibres.		2					
56 Wadding, felt & nonwoven; yarns; twine, cordage, etc	11	1,394	755	105			51
57 Carpets and other textile floor coverings.	25	5	35				
58 Special woven fab; tufted tex fab; lace; tapestries etc		1	54				3
59 Impregnated, coated, cover/laminated textile fabric etc	78	350	367				367
60 Knitted or crocheted fabrics.	51	192	156				156
61 Art of apparel & clothing access, knitted or crocheted.	128	115	157				19
62 Art of apparel & clothing access, not knitted/crocheted	3	53	68	7			23
63 Other made up textile articles; sets; worn clothing etc	6	22	22				
64 Footwear, gaiters and the like; parts of such articles.	5	4	98				98
65 Headgear and parts thereof.	6	95	26				15
68 Art of stone, plaster, cement, asbestos, mica/sim mat	82	234	200				
69 Ceramic products.	259	2,136	299				
70 Glass and glassware.	2	16	11	1			1
71 Natural/cultured pearls, prec stones & metals, coin etc		7	7				
72 Iron and steel.	3,280	9,318	9,980				
73 Articles of iron or steel.	1,413	5,111	3,837	237		166	4
74 Copper and articles thereof.	3	40	354				1
75 Nickel and articles thereof.	4,592	5,431	29,315				
76 Aluminium and articles thereof.	804	6,199	2,557	94		614	
78 Lead and articles thereof.		4					
81 Other base metals; cermets; articles thereof.	1,534	2,487	4,964				
82 Tool, implement, cutlery, spoon & fork, of base met etc	23	208	46	8		12	

* Includes Yukon and the North West Territories

TABLE 2. IMPORTS BY COUNTRY, H.S. CHAPTER AND PROVINCE OF CLEARANCE
 TABLEAU 2. IMPORTATIONS PAR PAYS, CHAPITRE S.H. ET PROVINCE DE DÉDOUANEMENT

January to September - Janvier à septembre 1989						
Quebec	Ontario	Manitoba	Saskatchewan	Alberta	British Columbia	Pays/Chapitres S.H.
Québec	Ontario	Manitoba	Saskatchewan	Alberta	Colombie britannique	
Thousands of dollars - milliers de dollars						
Pays-Bas (suite)						
110,263	4,274		68	158	17	Navigation aérienne ou spatiale. 88
2,168	35,431	18	16	659	754	Instr & appareil d'optique, photo/ciné, mesure, contrôle etc 90
32	36					Horlogerie. 91
98	97		9	16	5	Instruments de musique; parties & accessoires de ces instruments. 92
	157	3				Armes, munitions et leurs parties et accessoires 93
1,622	6,096	41		20	1,149	Meubles; mobilier médico-chirurgical; articles de literie etc 94
579	525	8		50	42	Jouet, jeux, article pour divertissement/sport; parties & acces 95
139	195	1			12	Ouvrages divers. 96
1,653	910				41	Objets d'art, de collection ou d'antiquité. 97
32	511			20	533	Dispositions de classification spéciale 98
586	7,751	37	9	68	187	Transactions spéciales - commerciales. 99
287,863	268,960	9,569	2,814	15,120	27,726	Total
Norvège						
968	1,185				84	Poissons & crustacés, mollusques & autres invertébrés aquatiques. 03
1,768	1,146	33			268	Laits & produits; oeufs d'oiseaux; miel nat; prod comestible, nda 04
4		3			19	Graine, fruits oléagineux; graines, semences et fruit divers; etc 12
47	57		164	88	162	Graisses & huiles ani/vég; grais aliment élaborées; cires ani etc 15
93	710				365	Préparations de viandes, poissons ou crustacés, mollusques etc 16
					12	Sucres et sucreries. 17
					65	Cacao et ses préparations. 18
62	32	15			88	Prép base de céréales, farines, amidons, féculs/lait; pâtisserie 19
					4	Préparations de légumes, de fruits ou d'autres parties de plantes 20
	7				8	Préparations alimentaires diverses. 21
	8			3	15	Boissons, liquides alcooliques et vinaigres. 22
	320				127	Résidus & déchets des ind alimentaires; aliment prép pour animaux 23
					6	Tabacs et succédanés de tabac fabriqués. 24
462						Sel; soufre; terres et pierres; plâtres, chaux et ciments. 25
302						Minerais, scories et cendres. 26
172,206						Combustibles minéraux, huiles; matières bitumineuses; cires etc 27
3,140	428		5	4	2,256	Prod chimique inorg; comp inorg/org méta/préc, éléments etc 28
62	44					Produits chimiques organiques. 29
	394					Produits pharmaceutiques. 30
			10		115	Engrais. 31
1	3					Extraits tannants/tinctoriaux; tanins; pigments; peinture; etc 32
164	9					Savons, agent de surface organique, prép pr lessive, prép lub, etc 34
163						Poudres & explosifs; art de pyrotechnie; allumettes; etc 36
777	115				11	Produits divers des industries chimiques. 38
1,283	731	5	1		228	Matières plastiques et ouvrages en ces matières. 39
229	169			2	59	Caoutchouc et ouvrages en caoutchouc. 40
30						Peaux (autres que les pelleteries) et cuirs. 41
					14	Ouvrage en cuir; bourrellerie ou sellerie; article de voyage, etc 42
544	391	7				Pelleteries et fourrures; pelleteries factices. 43
2	17		1			Bois, charbon de bois et ouvrages en bois. 44
370	688	63			1	Papiers et carton; ouvrage en pâte de cellulose, en papier/carton 48
17	64				2	Produits de l'édition, presse; autres industries graphiques, etc 49
	5	249			80	Laine, poils fin ou grossiers; fils et tissus de crin. 51
						Filaments synthétiques ou artificiels. 54
						Fibres synthétiques ou artificielles discontinues. 55
					598	Ouates, feutres non-tissé; ficelles, cordes et cordages; etc 56
12					21	Tapis et autres revêtements de sol en matières textiles. 57
					51	Tissus spéciaux; surface tex touffetée; dentelle; tapisserie; etc 58
						Tissus imprégnés, enduits, recouverts ou stratifiés; etc 59
						Étoffes de bonneterie. 60
8	62				66	Vêtements et accessoires du vêtement, en bonneterie. 61
34				1	1	Vêtements et accessoires du vêtement, autres qu'en bonneterie. 62
19	2					Autre article tex confectionné; assortiment; friperie & chiffon 63
	5				5	Chaussures, guêtres et articles analogues; parties de ces objets. 64
	165					Coiffures et parties de coiffures. 65
34	243				1	Ouvrage en pierre, plâtre, ciment, amiante, mica/matière analogue 68
31	1			22	4	Produits céramiques. 69
2						Verre et ouvrages en verre. 70
7						Perle fine/de culture, pierre gemme et métaux préc; monnaies etc 71
2,573	6,511				894	Fonte, fer et acier. 72
1,308	669			1,069	381	Ouvrages en fonte, fer ou acier. 73
252	97				3	Cuivre et ouvrages en cuivre. 74
	29,315					Nickel et ouvrages en nickel. 75
467	1,094				288	Aluminium et ouvrages en aluminium. 76
						Plomb et ouvrages en plomb. 78
1,744	3,219					Autres métaux communs; cermet; ouvrages en ces matières. 81
4	20				1	Outils et outillage, art de coutellerie & couverts de table, etc 82

TABLE 2. IMPORTS BY COUNTRY, H.S. CHAPTER AND PROVINCE OF CLEARANCE
 TABLEAU 2. IMPORTATIONS PAR PAYS, CHAPITRE S.H. ET PROVINCE DE DÉDOUANEMENT

Country/H.S. Chapter	All Provinces *			January to September - Janvier à septembre 1989			
	Toutes les provinces *			Newfound-land	Prince Edward Is.	Nova Scotia	New Brunswick
	July-September	January to September					
	Juillet-Septembre	Janvier à septembre		Terre-Neuve	Î. Prince-Édouard	Nouvelle-Écosse	Nouveau-Brunswick
	1989	1988	1989				
Thousands of dollars - milliers de dollars							
Norway (cont.)							
83 Miscellaneous articles of base metal.	216	466	479		5	170	
84 Nuclear reactors, boilers, mchy & mech appliance; parts	8,257	23,493	26,582	950	2	5,364	657
85 Electrical mchy equip parts thereof; sound recorder etc	2,332	6,580	11,724	13		1,952	1
86 Railw/tramw locom, rolling-stock & parts thereof; etc	47	67	47				
87 Vehicles o/t railw/tramw roll-stock, pts & accessories	1,147	4,551	4,000			2,186	
88 Aircraft, spacecraft, and parts thereof.	70	199	257				
89 Ships, boats and floating structures.	6,074	30,805	22,277	14,286			
90 Optical, photo, cine, meas, checking, precision, etc	740	4,166	3,221	30	1	631	
93 Arms and ammunition; parts and accessories thereof.	2,233	1,468	2,721				
94 Furniture; bedding, mattress, matt support, cushion etc	799	2,449	3,287			13	
95 Toys, games & sports requisites; parts & access thereof	787	3,217	2,067	81		353	20
96 Miscellaneous manufactured articles.	273	1,316	619				
97 Works of art, collectors' pieces and antiques.	3	14	6				
98 Special Classification Provisions	87	3,741	352	75		2	
99 Special Transaction - Trade.	365	86	487	1		30	5
Total	238,179	355,949	605,694	227,232	10	81,216	693
Portugal							
03 Fish & crustacean, mollusc & other aquatic invertebrate	1,815	6,146	6,285	705		148	
04 Dairy prod; birds' eggs; natural honey; edible prod nes	408	884	685				
05 Products of animal origin, nes or included.	55	613	290				
06 Live tree & other plant; bulb, root; cut flowers etc		1	12				
07 Edible vegetables and certain roots and tubers.	487	548	1,322				
08 Edible fruit and nuts; peel of citrus fruit or melons.	119	254	230				
09 Coffee, tea, maté and spices.	3		13				
10 Cereals.	6	2	10				
11 Prod mill indust; malt; starches; inulin; wheat gluten	4		8				
12 Dil seed, oleagi fruits; miscell grain, seed, fruit etc	4	87	39				
13 Lac; gums, resins & other vegetable saps & extracts.	50	128	101				
15 Animal/veg fats & oils & their cleavage products; etc	110	559	362				
16 Prep of meat, fish or crustaceans, molluscs etc	177	964	956				
17 Sugars and sugar confectionery.	16	33	42				
18 Cocoa and cocoa preparations.	1	26	44				
19 Prep of cereal, flour, starch/milk; pastrycooks' prod	141	143	310				
20 Prep of vegetable, fruit, nuts or other parts of plants	669	4,817	3,864			21	21
21 Miscellaneous edible preparations.	6	68	131				
22 Beverages, spirits and vinegar.	2,704	3,982	5,244	86		30	48
25 Salt; sulphur; earth & ston; plastering mat; lime & cem	42	649	69				
26 Ores, slag and ash.		2,091	24,367				
28 Inorgn chem; compds of prec met, radioact elements etc			26				
29 Organic chemicals.		228	21				
33 Essential oils & resinoids; perf, cosmetic/toilet prep	8		11				
34 Soap, organic surface-active agents, washing prep, etc	9	72	59				
35 Albuminoidal subs; modified starches; glues; enzymes.		2					
38 Miscellaneous chemical products.	138	278	299			110	22
39 Plastics and articles thereof.	151	1,004	533				
40 Rubber and articles thereof.		18					
41 Raw hides and skins (other than furskins) and leather.		3	36				
42 Articles of leather; saddlery/harness; travel goods etc	117	177	163				
43 Furskins and artificial fur; manufactures thereof.		2					
44 Wood and articles of wood; wood charcoal.	265	1,162	727				
45 Cork and articles of cork.	1,794	4,096	5,682				
46 Manufactures of straw, esparto/other plaiting mat; etc	34	133	76				
47 Pulp of wood/of other fibrous cellulosic mat; waste etc		1,861					
48 Paper & paperboard; art of paper pulp, paper/paperboard	28	164	161				
49 Printed books, newspapers, pictures & other product etc	205	264	327	7			
51 Wool, fine/coarse animal hair, horsehair yarn & fabric	806	1,583	2,970				
52 Cotton.	172	666	572				
53 Other vegetable textile fibres; paper yarn & woven fab	1	1	23				
54 Man-made filaments.	292	727	494				
55 Man-made staple fibres.	117	294	363				
56 Wadding, felt & nonwoven; yarns; twine, cordage, etc	819	8,158	7,179	158		2,836	386
57 Carpets and other textile floor coverings.	54	535	211				
58 Special woven fab; tufted tex fab; lace; tapestries etc	18	219	45				
59 Impregnated, coated, cover/laminated textile fabric etc		35					
61 Art of apparel & clothing access, knitted or crocheted.	2,068	7,250	6,899			1	
62 Art of apparel & clothing access, not knitted/crocheted	2,420	3,356	5,239				
63 Other made up textile articles; sets; worn clothing etc	1,348	3,954	2,856				
64 Footwear, gaiters and the like; parts of such articles.	2,456	4,621	5,131			8	
65 Headgear and parts thereof.	106	125	251			2	
68 Art of stone, plaster, cement, asbestos, mica/sim mat	840	2,302	2,252				

* Includes Yukon and the North West Territories

TABLE 2. IMPORTS BY COUNTRY, H.S. CHAPTER AND PROVINCE OF CLEARANCE
 TABLEAU 2. IMPORTATIONS PAR PAYS, CHAPITRE S.H. ET PROVINCE DE DÉDOUANEMENT

January to September - Janvier à septembre 1989						
Quebec	Ontario	Manitoba	Saskatchewan	Alberta	British Columbia	Pays/Chapitres S.H.
Québec	Ontario	Manitoba	Saskatchewan	Alberta	Colombie britannique	
Thousands of dollars - milliers de dollars						
Norvège (suite)						
158	100				44	Ouvrages divers en métaux communs. 83
9,664	4,973	35		693	4,240	Réacteur nucléaire, chaudière, machine, appareil & engin méc; etc 84
3,105	5,914		3	12	741	Machines, appareil & mat él & parties; app enregistrement etc 85
				47		Véhicules & matériel pour voies ferrées et leurs parties; etc 86
17	898				897	Voiture auto, tract, cyc & autre véh terrestre, leur part & acces 87
138	101				16	Navigation aérienne ou spatiale. 88
285	6,063				1,641	Navigation maritime ou fluviale. 89
631	909			148	867	Instr & appareil d'optique, photo/ciné, mesure, contrôle etc 90
2,233	488					Armes, munitions et leurs parties et accessoires 93
542	2,380	1		285	62	Meubles; mobilier médico-chirurgical; articles de literie etc 94
648	506	1	3	44	406	Jouet, jeux, article pour divertissement/sport; parties & acces 95
498	121					Ouvrages divers. 96
6						Objets d'art, de collection ou d'antiquité. 97
43	63				168	Dispositions de classification spéciale 98
252	174			3	18	Transactions spéciales - commerciales. 99
207,435	70,639	419	190	2,431	15,425	Total
Portugal						
668	4,750				12	Poissons & crustacés, mollusques & autres invertébrés aquatiques. 03
107	569				8	Laits & produits; oeufs d'oiseaux; miel nat; prod comestible, nda 04
	266			23		Autres produits d'origine animale, nda. 05
	12					Plantes vivantes et produits de la floriculture. 06
135	1,185				1	Légumes, plantes, racines et tubercules alimentaires. 07
102	128					Fruits comestibles; écorces d'agrumes ou de melons. 08
8	5					Café, thé, maté et épices. 09
	10					Céréales. 10
	7					Prod de mino; malt; amidons & féculés; inuline; gluten de froment 11
13	25					Graine, fruits oléagineux; graines, semences et fruit divers; etc 12
101						Gommes, résines et autres sucs et extraits végétaux. 13
127	235					Graisses & huiles ani/vég; gras aliment élaborées; cires ani etc 15
145	704	17			89	Préparations de viandes, poissons ou crustacés, mollusques etc 16
	42					Sucres et sucreries. 17
	44					Cacao et ses préparations. 18
76	233					Prép base de céréales, farines, amidons, féculés/lait; pâtisserie 19
1,466	1,884				470	Préparations de légumes, de fruits ou d'autres parties de plantes 20
31	100					Préparations alimentaires diverses. 21
1,186	2,678	97	90	519	505	Boissons, liquides alcooliques et vinaigres. 22
	69					Sel; soufre; terres et pierres; plâtres, chaux et ciments. 25
24,367						Minerais, scories et cendres. 26
26						Prod chimique inorg; comp inorg/org méta/préc, éléments etc 28
4	17					Produits chimiques organiques. 29
	11					Huile essent & résinoïde; prod de parf/toil prép & prép cosmétique 33
12	46					Savons, agent de surface organique, prép pr lessive, prép lub, etc 34
109	55					Mati albuminoïde; prod à base d'amidon/fécule mod; colle; enzyme 35
357	171					Produits divers des industries chimiques. 38
					4	Matières plastiques et ouvrages en ces matières. 39
						Caoutchouc et ouvrages en caoutchouc. 40
28					7	Peaux (autres que les pelleteries) et cuirs. 41
111	50					Ouvrage en cuir; bourrellerie ou sellerie; article de voyage, etc 42
						Pelleteries et fourrures; pelleteries factices. 43
525	146				54	Bois, charbon de bois et ouvrages en bois. 44
1,043	4,048	22			567	liège et ouvrages en liège. 45
28	45			1		Ouvrages de sparterie ou de vannerie. 46
						Pâte de bois/d'autres matière fibreuse cellulosiques; déchets etc 47
62	98					Papiers et carton; ouvrage en pâte de cellulose, en papier/carton 48
58	251				8	Produits de l'édition, presse; autres industries graphiques, etc 49
2,869	101					Laine, poils fin ou grossiers; fils et tissus de crin. 51
189	377				5	Coton. 52
4	19					Autres fibres textiles végétales; fils & tissus de fils de papier 53
253	234	6				Filaments synthétiques ou artificiels. 54
231	132					Fibres synthétiques ou artificielles discontinues. 55
1,123	21	259	33	22	2,338	Quates, feutres non-tissé; ficelles, cordes et cordages; etc 56
80	130					Tapis et autres revêtements de sol en matières textiles. 57
20	17				7	Tissus spéciaux; surface tex touffetée; dentelle; tapisserie; etc 58
						Tissus imprégnés, enduits, recouverts ou stratifiés; etc 59
4,823	1,908				164	Vêtements et accessoires du vêtement, en bonneterie. 61
3,762	1,375			6	93	Vêtements et accessoires du vêtement, autres qu'en bonneterie. 62
695	2,152			2	6	Autre article tex confectionné; assortiment; friperie & chiffon 63
1,194	3,784				143	Chaussures, guêtres et articles analogues; parties de ces objets. 64
	249					Coiffures et parties de coiffures. 65
739	736	18		21	736	Ouvrage en pierre, plâtre, ciment, amiante, mica/matière analogue 68

TABLE 2. IMPORTS BY COUNTRY, H.S. CHAPTER AND PROVINCE OF CLEARANCE
 TABLEAU 2. IMPORTATIONS PAR PAYS, CHAPITRE S.H. ET PROVINCE DE DÉDOUANEMENT

Country/H.S. Chapter	All Provinces *			January to September - Janvier à septembre 1989			
	Toutes les provinces *			Newfound-land	Prince Edward Is.	Nova Scotia	New Brunswick
	July-September	January to September	1989				
	Juillet-Septembre	Janvier à septembre	1988	1989	Terre-Neuve	Î. Prince-Édouard	Nouvelle-Écosse
Thousands of dollars - milliers de dollars							
Portugal (cont.)							
69 Ceramic products.	1,419	5,323	4,708				
70 Glass and glassware.	133	230	317				
71 Natural/cultured pearls, prec stones & metals, coin etc	265	468	639				
72 Iron and steel.	168	367	335				
73 Articles of iron or steel.	454	1,518	892	11		8	
74 Copper and articles thereof.	164	1,722	591				8
76 Aluminium and articles thereof.	44	72	67				
80 Tin and articles thereof.		18	40				
82 Tool, implement, cutlery, spoon & fork, of base met etc	202	693	538			60	
83 Miscellaneous articles of base metal.	53	192	288				2
84 Nuclear reactors, boilers, mchy & mech appliance; parts	3,525	5,478	8,248				5
85 Electrical mchy equip parts thereof; sound recorder etc	447	1,207	1,844				
87 Vehicles o/t railw/tramw roll-stock, pts & accessories	36	148	233			941	
88 Aircraft, spacecraft, and parts thereof.	6,874	72	10,303				
90 Optical, photo, cine, meas, checking, precision, etc	66	68	155				
91 Clocks and watches and parts thereof.		37	12				
92 Musical instruments; parts and access of such articles	2	1	39				
93 Arms and ammunition; parts and accessories thereof.	2		2				
94 Furniture; bedding, mattress, matt support, cushion etc	230	624	895				
96 Miscellaneous manufactured articles.	4	81	116				
97 Works of art, collectors' pieces and antiques.			6				
98 Special Classification Provisions	98	136	192				
99 Special Transaction - Trade.	86	55	204			1	
Total	35,388	83,829	117,685	971		4,171	495
Spain							
03 Fish & crustacean, mollusc & other aquatic invertebrate	90	244	184			60	
04 Dairy prod; birds' eggs; natural honey; edible prod nes		35					
05 Products of animal origin, nes or included.	23		76			52	
06 Live tree & other plant; bulb, root; cut flowers etc	50	239	241				
07 Edible vegetables and certain roots and tubers.	2,050	4,802	5,611				
08 Edible fruit and nuts; peel of citrus fruit or melons.	273	7,588	6,509			8	12
09 Coffee, tea, maté and spices.	297	1,106	1,129			1	
11 Prod mill indust; malt; starches; inulin; wheat gluten		25					
12 Oil seed, oleagi fruits; miscell grain, seed, fruit etc	17	11	35				
13 Lac; gums, resins & other vegetable saps & extracts.	171	492	575				
15 Animal/veg fats & oils & their cleavage products; etc	795	3,239	2,409				
16 Prep of meat, fish or crustaceans, molluscs etc	970	2,455	3,535			422	
17 Sugars and sugar confectionery.	341	528	1,003				
18 Cocoa and cocoa preparations.	4	211	36				
19 Prep of cereal, flour, starch/milk; pastrycooks' prod	34	132	34				
20 Prep of vegetable, fruit, nuts or other parts of plants	6,525	20,820	19,526			338	
21 Miscellaneous edible preparations.	26	949	183				
22 Beverages, spirits and vinegar.	5,528	9,268	11,188	60	10	125	96
23 Residues & waste from the food indust; prepr ani fodder	8	57	16				
24 Tobacco and manufactured tobacco substitutes.	4		4				
25 Salt; sulphur; earth & ston; plastering mat; lime & cem	2,521	6,971	3,015	423			
27 Mineral fuels, oils & product of their distillation;etc	15,159	61,555	46,536				
28 Inorgn chem; compps of prec met, radioact elements etc	116	1,585	1,355				
29 Organic chemicals.	3,685	23,413	13,034				
30 Pharmaceutical products.	146	275	304				
32 Tanning/dyeing extract; tannins & derivs; pigm etc	500	1,943	1,915				
33 Essential oils & resinoids; perf, cosmetic/toilet prep	756	1,020	1,840				
34 Soap, organic surface-active agents, washing prep, etc	157	259	215				
35 Albuminoidal subs; modified starches; glues; enzymes.	119	340	341				
36 Explosives; pyrotechnic prod; matches; pyrop alloy; etc		87	176			68	
37 Photographic or cinematographic goods.	6	220	101				
38 Miscellaneous chemical products.	4,068	3,079	8,998				
39 Plastics and articles thereof.	661	2,659	2,557			1	
40 Rubber and articles thereof.	8,026	23,883	22,660			111	
41 Raw hides and skins (other than furskins) and leather.	876	3,884	3,123				
42 Articles of leather; saddlery/harness; travel goods etc	563	1,030	1,323				
43 Furskins and artificial fur; manufactures thereof.	540	635	962				
44 Wood and articles of wood; wood charcoal.	224	640	860				
45 Cork and articles of cork.	53	187	86				
46 Manufactures of straw, esparto/other plaiting mat; etc	6	5	40				
48 Paper & paperboard; art of paper pulp, paper/paperboard	1,196	3,111	2,545			89	34
49 Printed books, newspapers, pictures & other product etc	1,966	3,406	4,497				
50 Silk.	4	7	15				
51 Wool, fine/coarse animal hair, horsehair yarn & fabric	796	2,328	2,132			3	
52 Cotton.	927	1,695	2,358				

* Includes Yukon and the North West Territories

TABLE 2. IMPORTS BY COUNTRY, H.S. CHAPTER AND PROVINCE OF CLEARANCE
TABLEAU 2. IMPORTATIONS PAR PAYS, CHAPITRE S.H. ET PROVINCE DE DÉDOUANEMENT

January to September - Janvier à septembre 1969						
Quebec	Ontario	Manitoba	Saskat- chewan	Alberta	British Columbia	Pays/Chapitres S.H.
Québec	Ontario	Manitoba	Saskat- chewan	Alberta	Colombie britannique	
Thousands of dollars - milliers de dollars						
						Portugal (suite)
1,389	2,587	8	14	55	653	Produits céramiques. 69
61	255					Verre et ouvrages en verre. 70
13	625					Perle fine/de culture, pierre gemme et métaux préc; monnaies etc 71
62	273					Fonte, fer et acier. 72
453	406			3	9	Ouvrages en fonte, fer ou acier. 73
259	307			9	7	Cuivre et ouvrages en cuivre. 74
	67					Aluminium et ouvrages en aluminium. 76
10	29					Étain et ouvrages en étain. 80
109	352	16				Outils et outillage, art de coutellerie & couverts de table, etc 82
29	153	90		1	11	Ouvrages divers en métaux communs. 83
2,810	5,125	43	222	32	9	Réacteur nucléaire, chaudière, machine, appareil & engin méc; etc 84
277	608	1		15		Machines, appareil & mat él & parties; app enregistrement etc 85
112	121					Voiture auto, tract, cyc & autre véh terrestre, leur part & acces 87
340	9,962					Navigation aérienne ou spatiale. 88
115	27	1		6	5	Instr & appareil d'optique, photo/ciné, mesure, contrôle etc 90
	12					Horlogerie. 91
	39					Instruments de musique; parties & accessoires de ces instruments. 92
	2					Armes, munitions et leurs parties et accessoires 93
507	365	5			16	Meubles; mobilier médico-chirurgical; articles de literie etc 94
112	3					Ouvrages divers. 96
					5	Objets d'art, de collection ou d'antiquité. 97
142	43				5	Dispositions de classification spéciale 98
146	45			2	7	Transactions spéciales - commerciales. 99
53,851	50,557	589	361	724	5,961	Total
						Espagne
55	68					Poissons & crustacés, mollusques & autres invertébrés aquatiques. 03
	23					Laits & produits; oeufs d'oiseaux; miel nat; prod comestible, nda 04
92	139				8	Autres produits d'origine animale, nda. 05
3,182	2,031			185	212	Plantes vivantes et produits de la floriculture. 06
1,827	4,604				55	Légumes, plantes, racines et tubercules alimentaires. 07
420	590	3		4	109	Fruits comestibles; écorces d'agrumes ou de melons. 08
						Café, thé, maté et épices. 09
30	4					Prod de mino; malt; amidons & féculés; inuline; gluten de froment 11
81	493					Graine, fruits oléagineux; graines, semences et fruit divers; etc 12
252	1,657			68	431	Gommes, résines et autres sucres et extraits végétaux. 13
1,517	1,451			12	131	Graisses & huiles ani/vég; gras aliment élaborées; cires ani etc 15
493	509					Préparations de viandes, poissons ou crustacés, mollusques etc 16
32	4					Sucres et sucreries. 17
	34					Cacao et ses préparations. 18
9,749	7,349	62		22	2,002	Prép base de céréales, farines, amidons, féculés/lait; pâtisserie 19
7	47				128	Préparations de légumes, de fruits ou d'autres parties de plantes 20
4,732	3,603	116	74	664	1,699	Préparations alimentaires diverses. 21
16						Boissons, liquides alcooliques et vinaigres. 22
				4		Résidus & déchets des ind alimentaires; aliment prép pour animaux 23
1,957	22				611	Tabacs et succédanés de tabac fabriqués. 24
41,602	4,934					Sel; soufre; terres et pierres; plâtres, chaux et ciments. 25
1,167	188					Combustibles minéraux, huiles; matières bitumineuses; cires etc 27
1,733	11,190	17		9	83	Prod chimique inorg; comp inorg/org méta/préc, éléments etc 28
138	165					Produits chimiques organiques. 29
1,513	401					Produits pharmaceutiques. 30
579	1,245	14			2	Extraits tannants/tinctoriaux; tanins; pigments; peinture; etc 32
20	190				4	Huil essent & résinoïde; prod de parf/toil prép & prép cosmétique 33
108	341					Savons, agent de surface organique, prép pr lessive, prép lub,etc 34
6	94					Mati albuminoïde; prod à base d'amidon/fécule mod; colle; enzyme 35
8,495	502					Poudres & explosifs; art de pyrotechnie; allumettes; etc 36
1,318	1,119			1	116	Produits photographiques ou cinématographiques. 37
11,695	6,952	10		199	3,691	Produits divers des industries chimiques. 38
2,602	503	3		14		Matières plastiques et ouvrages en ces matières. 39
658	636	10		12	25	Caoutchouc et ouvrages en caoutchouc. 40
629	315		3	1	12	Peaux (autres que les pelleteries) et cuirs. 41
105	674			4	76	Ouvrage en cuir; bourrellerie ou sellerie; article de voyage, etc 42
40	46					Pelleteries et fourrures; pelleteries factices. 43
	40					Bois, charbon de bois et ouvrages en bois. 44
2,367	52					liège et ouvrages en liège. 45
1,214	3,264	2				Duvrages de sparterie ou de vannerie. 46
4	5				1	Papiers et carton; ouvrage en pâte de cellulose, en papier/carton 48
1,806	324				1	Produits de l'édition, presse; autres industries graphiques, etc 49
1,714	632				10	Soie. 50
						Laine, poils fin ou grossiers; fils et tissus de crin. 51
						Coton. 52

TABLE 2. IMPORTS BY COUNTRY, H.S. CHAPTER AND PROVINCE OF CLEARANCE
 TABLEAU 2. IMPORTATIONS PAR PAYS, CHAPITRE S.H. ET PROVINCE DE DÉDOUANEMENT

Country/H.S. Chapter	All Provinces * Toutes les provinces *			January to September - Janvier à septembre 1989			
	July- September	January to September		Newfound- land	Prince Edward Is.	Nova Scotia	New Brunswick
	Juillet- Septembre	Janvier à septembre		Terre- Neuve	Î.Prince- Édouard	Nouvelle- Écosse	Nouveau- Brunswick
	1989	1988	1989				
Thousands of dollars - milliers de dollars							
Spain (cont.)							
53 Other vegetable textile fibres; paper yarn & woven fab	14	20	27				
54 Man-made filaments.	127	908	736			5	
55 Man-made staple fibres.	534	2,147	1,822			517	
56 Wadding, felt & nonwoven; yarns; twine, cordage, etc	4	51	29				
57 Carpets and other textile floor coverings.	447	1,752	1,774				
58 Special woven fab; tufted tex fab; lace; tapestries etc	33	217	122				
59 Impregnated, coated, cover/laminated textile fabric etc	329	716	722				
60 Knitted or crocheted fabrics.	240	455	724				
61 Art of apparel & clothing access, knitted or crocheted.	578	1,032	1,203				
62 Art of apparel & clothing access, not knitted/crocheted	1,620	2,807	4,202				
63 Other made up textile articles; sets; worn clothing etc	75	339	505				
64 Footwear, gaiters and the like; parts of such articles.	14,205	37,001	42,891	33		30	56
65 Headgear and parts thereof.	2	3	24				
66 Umbrellas, walking-sticks, seat-sticks, whips, etc		91	88				
67 Prepr feathers & down; arti flower; articles human hair	1	1	1				
68 Art of stone, plaster, cement, asbestos, mica/sim mat	1,269	3,894	4,406				
69 Ceramic products.	6,214	16,138	19,343			59	
70 Glass and glassware.	488	1,931	2,632				
71 Natural/cultured pearls, prec stones & metals, coin etc	340	976	792				
72 Iron and steel.	10,620	57,849	30,166			696	6
73 Articles of iron or steel.	5,146	13,558	14,856	81		92	69
74 Copper and articles thereof.	60	402	313				
76 Aluminium and articles thereof.	262	2,855	1,785				
78 Lead and articles thereof.		17					
80 Tin and articles thereof.		16					
82 Tool, implement, cutlery, spoon & fork, of base met etc	655	22,771	3,709			265	
83 Miscellaneous articles of base metal.	1,041	3,668	2,753				
84 Nuclear reactors, boilers, mchy & mech appliance; parts	13,568	66,021	46,196	11	1	265	
85 Electrical mchy equip parts thereof; sound recorder etc	3,403	11,028	8,264			414	
86 Railw/tramw locom, rolling-stock & parts thereof; etc	2		9				
87 Vehicles o/t railw/tramw roll-stock, pts & accessories	5,267	43,482	19,791			3	
88 Aircraft, spacecraft, and parts thereof.	7	3,218	63				
89 Ships, boats and floating structures.	9,400		9,579				
90 Optical, photo, cine, meas, checking, precision, etc	314	598	929		2		
91 Clocks and watches and parts thereof.	18	15	23				
92 Musical instruments; parts and access of such articles	1	24	28				
93 Arms and ammunition; parts and accessories thereof.	345	581	1,157				
94 Furniture; bedding, mattress, matt support, cushion etc	2,009	10,546	9,971			9	
95 Toys, games & sports requisites; parts & access thereof	1,460	2,951	2,421			3	
96 Miscellaneous manufactured articles.	79	215	375				
97 Works of art, collectors' pieces and antiques.	404	695	858				2
98 Special Classification Provisions	184	153	416				
99 Special Transaction - Trade.	1,853	5,748	10,391			22	
Total	142,933	513,552	419,418	610	15	3,673	278
Sweden							
01 Live animals.	22	56	30				
02 Meat and edible meat offal.			100				
03 Fish & crustacean, mollusc & other aquatic invertebrate		6					
04 Dairy prod; birds' eggs; natural honey; edible prod nes	787	765	1,807				
08 Edible fruit and nuts; peel of citrus fruit or melons.	6	12	6				
09 Coffee, tea, maté and spices.	3	92	7				
12 Oil seed, oleagi fruits; miscell grain, seed, fruit etc		809	1,398			22	
13 Lac; gums, resins & other vegetable saps & extracts.	78	106	195				
15 Animal/veg fats & oils & their cleavage products; etc	24	29	487				
16 Prep of meat, fish or crustaceans, molluscs etc	5	10	50				
17 Sugars and sugar confectionery.	20	134	37				
18 Cocoa and cocoa preparations.	128	539	548				
19 Prep of cereal, flour, starch/milk; pastrycooks' prod	286	761	857				
20 Prep of vegetable, fruit, nuts or other parts of plants	36	61	67				
21 Miscellaneous edible preparations.	104	108	156				
22 Beverages, spirits and vinegar.	578	807	1,575	10		24	40
23 Residues & waste from the food indust; prepr ani fodder		117	29				
24 Tobacco and manufactured tobacco substitutes.	183	700	183				
25 Salt; sulphur; earth & ston; plastering mat; lime & cem	156	84	1,082	343			
27 Mineral fuels, oils & product of their distillation;etc	45	17,212	378			86	
28 Inorgn chem; compts of prec met, radioact elements etc	573	962	1,311				
29 Organic chemicals.	281	885	1,241				
30 Pharmaceutical products.	4,416	10,496	14,236				
31 Fertilisers.	161	161	161				
32 Tanning/dyeing extract; tannins & derivs; pigm etc	61	906	423			202	4

* Includes Yukon and the North West Territories

TABLE 2. IMPORTS BY COUNTRY, H.S. CHAPTER AND PROVINCE OF CLEARANCE
 TABLEAU 2. IMPORTATIONS PAR PAYS, CHAPITRE S.H. ET PROVINCE DE DÉDOUANEMENT

January to September - Janvier à septembre 1989						
Quebec	Ontario	Manitoba	Saskat- chewan	Alberta	British Columbia	Pays/Chapitres S.H.
Québec	Ontario	Manitoba	Saskat- chewan	Alberta	Colombie britannique	
Thousands of dollars - milliers de dollars						
Espagne (suite)						
7	19					Autres fibres textiles végétales; fils & tissus de fils de papier 53
408	111	209			1	Filaments synthétiques ou artificiels. 54
222	1,047	25			9	Fibres synthétiques ou artificielles discontinues. 55
24	4					Quates, feutres non-tissé; ficelles, cordes et cordages; etc 56
228	1,545					Tapis et autres revêtements de sol en matières textiles. 57
37	52	3		22	6	Tissus spéciaux; surface tex touffetée; dentelle; tapisserie; etc 58
396	290	35				Tissus imprégnés, enduits, recouverts ou stratifiés; etc 59
694	30					Étoffes de bonneterie. 60
1,011	176	1			13	Vêtements et accessoires du vêtement, en bonneterie. 61
844	3,212	68	1	30	44	Vêtements et accessoires du vêtement, autres qu'en bonneterie. 62
421	38				45	Autre article tex confectionné; assortiment; friperie & chiffon 63
17,692	21,412	34	205	1,744	1,682	Chaussures, guêtres et articles analogues; parties de ces objets. 64
19	5					Coiffures et parties de coiffures. 65
67	19				1	Parapluies, ombrelles, parasols, cannes, canne-siège, fouets, etc 66
1,066	2,136			153	1,049	Ouvrage en pierre, plâtre, ciment, amiante, mica/matière analogue 68
4,216	13,430	11		170	1,455	Produits céramiques. 69
1,610	986			9	27	Verre et ouvrages en verre. 70
391	324			6	69	Perle fine/de culture, pierre gemme et métaux préc; monnaies etc 71
11,153	9,713		2	31	8,562	Fonte, fer et acier. 72
9,215	2,547	5	7	1,839	997	Ouvrages en fonte, fer ou acier. 73
134	48				129	Cuivre et ouvrages en cuivre. 74
453	1,313				16	Aluminium et ouvrages en aluminium. 76
						Plomb et ouvrages en plomb. 78
						Étain et ouvrages en étain. 80
599	2,578	1		155	109	Outils et outillage, art de coutellerie & couverts de table, etc 82
569	1,286				897	Ouvrages divers en métaux communs. 83
12,707	31,075	84	4	792	1,253	Réacteur nucléaire, chaudière, machine, appareil & engin méc; etc 84
2,153	4,924	1		602	167	Machines, appareil & mat él & parties; app enregistrement etc 85
9						Véhicules & matériel pour voies ferrées et leurs parties; etc 86
463	19,302			1	18	Voiture auto, tract, cyc & autre véh terrestre, leur part & acces 87
48	15					Navigation aérienne ou spatiale. 88
9,400	179					Navigation maritime ou fluviale. 89
208	597	1		83	36	Instr & appareil d'optique, photo/ciné, mesure, contrôle etc 90
5	15				2	Horlogerie. 91
	3			19	5	Instruments de musique; parties & accessoires de ces instruments. 92
146	970	19		2	18	Armes, munitions et leurs parties et accessoires 93
3,421	5,591	2		2	944	Meubles; mobilier médico-chirurgical; articles de literie etc 94
1,663	707		1	8	35	Jouet, jeux, article pour divertissement/sport; parties & acces 95
163	191	3		12	5	Ouvrages divers. 96
69	755	2			29	Objets d'art, de collection ou d'antiquité. 97
152	260				3	Dispositions de classification spéciale 98
10,126	195	6		5	32	Transactions spéciales - commerciales. 99
196,185	183,580	760	300	6,901	27,108	Total
Suède						
30						Animaux vivants. 01
					100	Viandes et abats comestibles. 02
430	1,262				114	Poissons & crustacés, mollusques & autres invertébrés aquatiques. 03
1	6					Laits & produits; oeufs d'oiseaux; miel nat; prod comestible, nda 04
	5					Fruits comestibles; écorces d'agrumes ou de melons. 08
	35	822		500		Café, thé, maté et épices. 09
195					19	Graine, fruits oléagineux; graines, semences et fruit divers; etc 12
441						Gommes, résines et autres sucs et extraits végétaux. 13
24	5				46	Graisses & huiles ani/vég; gras aliment élaborées; cires ani etc 15
1				30	20	Préparations de viandes, poissons ou crustacés, mollusques etc 16
350	50			126	5	Sucres et sucreries. 17
151	353	18		83	20	Cacao et ses préparations. 18
29	34				250	Prép base de céréales, farines, amidons, féculs/lait; pâtisserie 19
5	113				3	Préparations de légumes, de fruits ou d'autres parties de plantes 20
168	874	74	28	80	37	Préparations alimentaires diverses. 21
					74	Boissons, liquides alcooliques et vinaigres. 22
183					29	Résidus & déchets des ind alimentaires; aliment prép pour animaux 23
711	27					Tabacs et succédanés de tabac fabriqués. 24
8	282			1		Sel; soufre; terres et pierres; plâtres, chaux et ciments. 25
912	379			19		Combustibles minéraux, huiles; matières bitumineuses; cires etc 27
288	826		127			Prod chimique inorg; comp inorg/org méta/préc, éléments etc 28
3,634	10,596				5	Produits chimiques organiques. 29
	161					Produits pharmaceutiques. 30
8	202					Engrais. 31
					6	Extraits tannants/tinctoriaux; tanins; pigments; peinture; etc 32

TABLE 2. IMPORTS BY COUNTRY, H.S. CHAPTER AND PROVINCE OF CLEARANCE
 TABLEAU 2. IMPORTATIONS PAR PAYS, CHAPITRE S.H. ET PROVINCE DE DÉDOUANEMENT

Country/H.S. Chapter	All Provinces *			January to September - Janvier à septembre 1989			
	Toutes les provinces *			Newfound- land	Prince Edward Is.	Nova Scotia	New Brunswick
	July- September	January to September	July- September				
	Juillet- Septembre	Janvier à septembre	1988	1989	Terre- Neuve	Î. Prince- Édouard	Nouvelle- Écosse
	1989	1988	1989	Thousands of dollars - milliers de dollars			
Sweden (cont.)							
33 Essential oils & resinoids; perf, cosmetic/toilet prep	61	201	176				
34 Soap, organic surface-active agents, washing prep, etc	195	389	390			9	
35 Albuminoidal subs; modified starches; glues; enzymes.	275	1,273	1,373			3	
36 Explosives; pyrotechnic prod; matches; pyrop alloy; etc	25	171	504			37	
37 Photographic or cinematographic goods.	17	26	108				
38 Miscellaneous chemical products.	207	871	834			50	
39 Plastics and articles thereof.	4,193	13,514	13,714			774	2
40 Rubber and articles thereof.	1,787	4,958	4,989	4		913	
41 Raw hides and skins (other than furskins) and leather.	3,411	14,011	12,232				
42 Articles of leather; saddlery/harness; travel goods etc	71	321	116				
43 Furskins and artificial fur; manufactures thereof.	36	1,585	548				
44 Wood and articles of wood; wood charcoal.	353	1,523	1,316			54	
45 Cork and articles of cork.	10	7	43				
46 Manufactures of straw, esparto/other plaiting mat; etc		14					
47 Pulp of wood/of other fibrous cellulosic mat; waste etc		5,435					
48 Paper & paperboard; art of paper pulp, paper/paperboard	5,216	16,950	13,363			720	
49 Printed books, newspapers, pictures & other product etc	342	1,285	1,201			141	
51 Wool, fine/coarse animal hair, horsehair yarn & fabric	35	90	160				
52 Cotton.	68	418	294				
53 Other vegetable textile fibres; paper yarn & woven fab	13	28	57	14		22	
54 Man-made filaments.	84	592	293				
55 Man-made staple fibres.	61	275	100				
56 Wadding, felt & nonwoven; yarns; twine, cordage, etc	111	273	2,155				952
57 Carpets and other textile floor coverings.	70	719	501			212	
58 Special woven fab; tufted tex fab; lace; tapestries etc	9	54	40				
59 Impregnated, coated, cover/laminated textile fabric etc	240	1,002	938	43		36	
60 Knitted or crocheted fabrics.	100	218	363				
61 Art of apparel & clothing access, knitted or crocheted.	27	26	55				
62 Art of apparel & clothing access, not knitted/crocheted	219	102	299			200	
63 Other made up textile articles; sets; worn clothing etc	305	1,174	962			4	
64 Footwear, gaiters and the like; parts of such articles.	71	120	82				
65 Headgear and parts thereof.	179	283	367				
66 Umbrellas, walking-sticks, seat-sticks, whips, etc	98	70	191				
67 Prepr feathers & down; arti flower; articles human hair		6					
68 Art of stone, plaster, cement, asbestos, mica/sim mat	236	659	678			6	
69 Ceramic products.	9	254	90				
70 Glass and glassware.	635	3,061	2,414			978	
71 Natural/cultured pearls, prec stones & metals, coin etc		34	1				
72 Iron and steel.	16,864	53,479	48,369	6		978	34
73 Articles of iron or steel.	7,356	19,624	25,042	144	105	784	130
74 Copper and articles thereof.	552	2,856	3,034	1		43	
75 Nickel and articles thereof.	108	64	308				
76 Aluminium and articles thereof.	1,177	4,281	2,426			366	
78 Lead and articles thereof.	4	15	5				
79 Zinc and articles thereof.	1	144	121			1	
80 Tin and articles thereof.	1	4	5				
81 Other base metals; cermet; articles thereof.	69	137	1,521				
82 Tool, implement, cutlery, spoon & fork, of base met etc	4,777	21,262	19,186	13		435	18
83 Miscellaneous articles of base metal.	2,058	6,598	6,487			640	
84 Nuclear reactors, boilers, mchy & mech appliance; parts	56,002	235,315	221,938	1,029	27	40,395	4,086
85 Electrical mchy equip parts thereof; sound recorder etc	36,379	62,436	92,572	14	24	16,168	41
86 Railw/tramw locom, rolling-stock & parts thereof; etc	320	2,178	1,169				
87 Vehicles o/t railw/tramw roll-stock, pts & accessories	22,390	103,541	115,501			89,289	
88 Aircraft, spacecraft, and parts thereof.	6	133	439				
89 Ships, boats and floating structures.		234	3,604				
90 Optical, photo, cine, meas, checking, precision, etc	13,085	22,210	37,257			6,855	473
91 Clocks and watches and parts thereof.	9	126	47			9	
92 Musical instruments; parts and access of such articles	1		2				
93 Arms and ammunition; parts and accessories thereof.	2,629	17,288	8,714			2,247	31
94 Furniture; bedding, mattress, matt support, cushion etc	5,270	26,963	19,326			2,739	
95 Toys, games & sports requisites; parts & access thereof	743	2,151	1,973			21	
96 Miscellaneous manufactured articles.	93	312	396				
97 Works of art, collectors' pieces and antiques.	253	147	278	4			
98 Special Classification Provisions	170	302	1,200	3		115	
99 Special Transaction - Trade.	1,019	3,495	3,368	26	9	97	27
Total	198,096	693,149	701,240	1,660	167	165,694	5,844
Switzerland							
03 Fish & crustacean, mollusc & other aquatic invertebrate	19	63	40				
04 Dairy prod; birds' eggs; natural honey; edible prod nes	3,019	9,749	7,414				
05 Products of animal origin, nes or included.	55	147	139				7

* Includes Yukon and the North West Territories

TABLE 2. IMPORTS BY COUNTRY, H.S. CHAPTER AND PROVINCE OF CLEARANCE
TABLEAU 2. IMPORTATIONS PAR PAYS, CHAPITRE S.H. ET PROVINCE DE DÉDOUANEMENT

January to September - Janvier à septembre
1989

Quebec	Ontario	Manitoba	Saskatchewan	Alberta	British Columbia		Pays/Chapitres S.H.
Québec	Ontario	Manitoba	Saskatchewan	Alberta	Colombie britannique		
Thousands of dollars - milliers de dollars							
Suède (suite)							
174	1						Huil essent & résinoïde; prod de parf/toil prép & prép cosmétique 33
227	150		1		1		Savons, agent de surface organique, prép pr lessive, prép lub,etc 34
37	1,323	6			2		Mati albuminoïde; prod à base d'amidon/fécule mod; colle; enzyme 35
464	3						Poudres & explosifs; art de pyrotechnie; allumettes; etc 36
11	95						Produits photographiques ou cinématographiques. 37
582	201						Produits divers des industries chimiques. 38
4,711	6,480	513	25	49	1,157		Matières plastiques et ouvrages en ces matières. 39
503	3,264	13	13	52	224		Caoutchouc et ouvrages en caoutchouc. 40
725	11,507						Peaux (autres que les pelleteries) et cuirs. 41
18	88				9		Ouvrage en cuir; bourrellerie ou sellerie; article de voyage, etc 42
388	159						Pelleteries et fourrures; pelleteries factices. 43
519	333	53		2	352		Bois, charbon de bois et ouvrages en bois. 44
42							Liège et ouvrages en liège. 45
							Ouvrages de sparterie ou de vannerie. 46
2,897	7,661	4	30	124	1,923		Pâte de bois/d'autres matière fibreuse cellulosiques; déchets etc 47
362	569	2		40	83		Papiers et carton; ouvrage en pâte de cellulose, en papier/carton 48
108	15				35		Produits de l'édition, presse; autres industries graphiques, etc 49
124	48				121		Laine, poils fin ou grossiers; fils et tissus de crin. 51
5	5				10		Coton. 52
60	215	16					Autres fibres textiles végétales; fils & tissus de fils de papier 53
17	25				57		Filaments synthétiques ou artificiels. 54
226	976						Fibres synthétiques ou artificielles discontinues. 55
10	71				7		Quates, feutres non-tissé; ficelles, cordes et cordages; etc 56
23	16			1			Tapis et autres revêtements de sol en matières textiles. 57
156	423	18			259		Tissus spéciaux; surface tex touffetée; dentelle; tapisserie; etc 58
321	42						Tissus imprégnés, enduits, recouverts ou stratifiés; etc 59
19	36						Étoffes de bonneterie. 60
46	38						Vêtements et accessoires du vêtement, en bonneterie. 61
870	81	1			14		Vêtements et accessoires du vêtement, autres qu'en bonneterie. 62
	74		4		4		Autre article tex confectionné; assortiment; friperie & chiffon 63
337	26				2		Chaussures, guêtres et articles analogues; parties de ces objets. 64
56	135				3		Coiffures et parties de coiffures. 65
							Parapluies, ombrelles, parasols, cannes, canne-siège, fouets, etc 66
261	386	21			2		Plume & duvet apprêtés & art en plume/duvet; fleur arti; etc 67
	76				5		Ouvrage en pierre, plâtre, ciment, amiante, mica/matière analogue 68
383	925				7		Produits céramiques. 69
	1				17		Verre et ouvrages en verre. 70
24,061	20,483	1	211	115	2,475		Perle fine/de culture, pierre gemme et métaux préc; monnaies etc 71
5,279	17,707	73	28	124	665		Fonte, fer et acier. 72
122	2,496	27		5	336		Ouvrages en fonte, fer ou acier. 73
26	281						Cuivre et ouvrages en cuivre. 74
297	1,669	9	4		78		Nickel et ouvrages en nickel. 75
	4						Aluminium et ouvrages en aluminium. 76
3	119						Plomb et ouvrages en plomb. 78
1,462	2			58			Zinc et ouvrages en zinc. 79
6,845	10,913	95	2	96	765		Étain et ouvrages en étain. 80
1,479	4,058	3	2	1	300		Autres métaux communs; cermet; ouvrages en ces matières. 81
59,712	82,132	880	1,067	6,817	25,788		Outils et outillage, art de coutellerie & couverts de table, etc 82
61,279	12,794	477	109	572	1,091		Ouvrages divers en métaux communs. 83
187	627				354		Réacteur nucléaire, chaudière, machine, appareil & engin méc; etc 84
1,674	6,032	25	4	183	18,281		Machines, appareil & mat él & parties; app enregistrement etc 85
3	430			5			Véhicules & matériel pour voies ferrées et leurs parties; etc 86
1,904	1,700						Voiture auto, tract, cyc & autre véh terrestre, leur part & acces 87
15,665	10,592	41		202	3,424		Navigation aérienne ou spatiale. 88
19	7						Navigation maritime ou fluviale. 89
							Instr & appareil d'optique, photo/ciné, mesure, contrôle etc 90
6,339	67	16		3			Horlogerie. 91
14,085	2,140	56		17	285		Instruments de musique; parties & accessoires de ces instruments. 92
578	1,338	10		23			Armes, munitions et leurs parties et accessoires 93
146	178				70		Meubles; mobilier médico-chirurgical; articles de literie etc 94
23	45			174	30		Jouet, jeux, article pour divertissement/sport; parties & acces 95
81	671			232	96		Ouvrages divers. 96
1,684	974	28	2	420	99		Objets d'art, de collection ou d'antiquité. 97
							Dispositions de classification spéciale 98
							Transactions spéciales - commerciales. 99
225,244	228,146	3,315	1,666	10,205	59,284		Total
Suisse							
19	19				1		Poissons & crustacés, mollusques & autres invertébrés aquatiques. 03
5,631	1,158			1	621		Laits & produits; oeufs d'oiseaux; miel nat; prod comestible, nda 04
	85	46					Autres produits d'origine animale, nda. 05

TABLE 2. IMPORTS BY COUNTRY, H.S. CHAPTER AND PROVINCE OF CLEARANCE
TABLEAU 2. IMPORTATIONS PAR PAYS, CHAPITRE S.H. ET PROVINCE DE DÉDOUANEMENT

Country/H.S. Chapter	All Provinces *			January to September - Janvier à septembre 1989			
	Toutes les provinces *			Newfound- land	Prince Edward Is.	Nova Scotia	New Brunswick
	July- September	January to September	1988				
	Juillet- Septembre	Janvier à septembre	1988	1989	Terre- Neuve	Î.Prince- Édouard	Nouvelle- Écosse
	1989	1988	1989	Thousands of dollars - milliers de dollars			
Switzerland (cont.)							
06 live tree & other plant; bulb, root; cut flowers etc	39	32	47				
07 Edible vegetables and certain roots and tubers.	142	183	320				
08 Edible fruit and nuts; peel of citrus fruit or melons.	19	1,057	1,182				13
09 Coffee, tea, maté and spices.	16	204	78				
11 Prod mill indust; malt; starches; inulin; wheat gluten	2	2	3				
12 Oil seed, oleagi fruits; miscell grain, seed, fruit etc	91	661	209				
13 Lac; gums, resins & other vegetable saps & extracts.	349	421	721				
14 Vegetable plaiting materials; vegetable products nes		36					
15 Animal/veg fats & oils & their cleavage products; etc	7	16	33				
16 Prep of meat, fish or crustaceans, molluscs etc	7	6	24				
17 Sugars and sugar confectionery.	73	315	226				
18 Cocoa and cocoa preparations.	2,872	3,760	4,599			5	
19 Prep of cereal, flour, starch/milk; pastrycooks' prod	181	977	735				
20 Prep of vegetable, fruit, nuts or other parts of plants	177	914	1,207				
21 Miscellaneous edible preparations.	2,371	9,286	6,634				
22 Beverages, spirits and vinegar.	274	232	437				
23 Residues & waste from the food indust; prepr ani fodder	421	1,705	1,929				
24 Tobacco and manufactured tobacco substitutes.	37	619	253				
25 Salt; sulphur; earth & ston; plastering mat; lime & cem	3	355	15			1	
26 Ores, slag and ash.	184		184				
27 Mineral fuels, oils & product of their distillation;etc	27	70	61				
28 Inorgn chem; compds of prec met, radioact elements etc	44	271	233				
29 Organic chemicals.	15,885	91,329	45,269				
30 Pharmaceutical products.	11,976	43,441	36,301			3	
31 Fertilisers.	20		31				
32 Tanning/dyeing extract; tannins & derivs; pigm etc	3,635	9,457	10,404				
33 Essential oils & resinoids; perf, cosmetic/toilet prep	889	3,273	2,842				
34 Soap, organic surface-active agents, washing prep, etc	819	3,330	2,413				
35 Albuminoidal subs; modified starches; glues; enzymes.	271	277	412				
36 Explosives; pyrotechnic prod; matches; pyrop alloy; etc	2	8	8				
37 Photographic or cinematographic goods.	501	1,201	1,315			32	
38 Miscellaneous chemical products.	534	5,160	5,334				
39 Plastics and articles thereof.	2,200	8,022	7,762			125	
40 Rubber and articles thereof.	176	632	880				58
41 Raw hides and skins (other than furskins) and leather.	19	23	136				
42 Articles of leather; saddlery/harness; travel goods etc	189	508	402				
43 Furskins and artificial fur; manufactures thereof.	136	232	319				
44 Wood and articles of wood; wood charcoal.	194	235	410				
45 Cork and articles of cork.	37		74				
46 Manufactures of straw, esparto/other plaiting mat; etc	148	67	189				
48 Paper & paperboard; art of paper pulp, paper/paperboard	716	1,723	2,098			119	
49 Printed books, newspapers, pictures & other product etc	596	2,660	2,032				7
50 Silk.	234	713	682				
51 Wool, fine/coarse animal hair, horsehair yarn & fabric	440	2,124	1,697				
52 Cotton.	513	1,651	1,630				
53 Other vegetable textile fibres; paper yarn & woven fab	11	52	48				
54 Man-made filaments.	2,183	7,914	5,797				
55 Man-made staple fibres.	257	1,201	750				
56 Wadding, felt & nonwovens; yarns; twine, cordage, etc	12	125	766				
57 Carpets and other textile floor coverings.	214	490	775				
58 Special woven fab; tufted tex fab; lace; tapestries etc	130	713	450			299	
59 Impregnated, coated, cover/laminated textile fabric etc	747	1,539	2,268				
60 Knitted or crocheted fabrics.	85	132	435				
61 Art of apparel & clothing access, knitted or crocheted.	498	712	918				
62 Art of apparel & clothing access, not knitted/crocheted	935	1,606	2,175				
63 Other made up textile articles; sets; worn clothing etc	42	160	113				
64 Footwear, gaiters and the like; parts of such articles.	2,142	6,240	4,746				
65 Headgear and parts thereof.	15	202	237				
66 Umbrellas, walking-sticks, seat-sticks, whips, etc		12	14				
67 Prepr feathers & down; arti flower; articles human hair	96	198	189				
68 Art of stone, plaster, cement, asbestos, mica/sim mat	486	1,193	1,284				
69 Ceramic products.	101	643	549				
70 Glass and glassware.	579	1,393	1,175				
71 Natural/cultured pearls, prec stones & metals, coin etc	1,054	8,382	5,075			42	
72 Iron and steel.	15	86	61				
73 Articles of iron or steel.	2,269	7,999	7,300			188	6
74 Copper and articles thereof.	513	905	1,040				
75 Nickel and articles thereof.	69		69				
76 Aluminium and articles thereof.	961	811	3,814			23	
78 Lead and articles thereof.		3					
79 Zinc and articles thereof.		6					
80 Tin and articles thereof.	103	2	104				
81 Other base metals; cermet; articles thereof.	1	1,069	5				

* Includes Yukon and the North West Territories

TABLE 2. IMPORTS BY COUNTRY, H.S. CHAPTER AND PROVINCE OF CLEARANCE
 TABLEAU 2. IMPORTATIONS PAR PAYS, CHAPITRE S.H. ET PROVINCE DE DÉDOUANEMENT

January to September - Janvier à septembre
 1989

Quebec	Ontario	Manitoba	Saskatchewan	Alberta	British Columbia	Pays/Chapitres S.H.
Québec	Ontario	Manitoba	Saskatchewan	Alberta	Colombie britannique	
Thousands of dollars - milliers de dollars						
Suisse (suite)						
2	36			1	7	Plantes vivantes et produits de la floriculture. 06
161	149				9	Légumes, plantes, racines et tubercules alimentaires. 07
27	302	620	48	73	96	Fruits comestibles; écorces d'agrumes ou de melons. 08
22	54				1	Café, thé, maté et épices. 09
1					1	Prod de mino; malt; amidons & féculés; inuline; gluten de froment 11
147	31	25			4	Graine, fruits oléagineux; graines, semences et fruit divers; etc 12
334	387					Gommes, résines et autres sucres et extraits végétaux. 13
						Matières à tresser et autres produits d'origine végétale, nda 14
25			1		5	Graisses & huiles ani/vég; grais aliment élaborées; cires ani etc 15
	17				6	Préparations de viandes, poissons ou crustacés, mollusques etc 16
105	115				4	Sucres et sucreries. 17
1,030	2,858		2	163	538	Cacao et ses préparations. 18
271	460				2	Prép base de céréales, farines, amidons, féculés/lait; pâtisserie 19
40	1,159				7	Préparations de légumes, de fruits ou d'autres parties de plantes 20
5,277	913	13			429	Préparations alimentaires diverses. 21
215	213			1	7	Boissons, liquides alcooliques et vinaigres. 22
	1,905	24				Résidus & déchets des ind alimentaires; aliment prép pour animaux 23
248	3				1	Tabacs et succédanés de tabac fabriqués. 24
13						Sel; soufre; terres et pierres; plâtres, chaux et ciments. 25
	184					Minerais, scories et cendres. 26
52	7			1		Combustibles minéraux, huiles; matières bitumineuses; cires etc 27
175	48				1	Prod chimique inorg; comp inorg/org méta/préc, éléments etc 28
26,136	17,078	3		2,050		Produits chimiques organiques. 29
10,146	25,990	1		2	157	Produits pharmaceutiques. 30
	31					Engrais. 31
6,674	3,701	1	2	20	4	Extraits tannants/tinctoriaux; tanlins; pigments; peinture; etc 32
733	2,076	1		6	23	Huil essent & résinoïde; prod de parf/toil prép & prép cosmétique 33
361	1,849	187	4	6	3	Savons, agent de surface organique, prép pr lessive, prép lub, etc 34
74	218			113	4	Mati albuminoïde; prod à base d'amidon/fécule mod; colle; enzyme 35
7	1					Poudres & explosifs; art de pyrotechnia; allumettes; etc 36
491	791					Produits photographiques ou cinématographiques. 37
988	4,325			16	3	Produits divers des industries chimiques. 38
2,018	5,229	12	1	53	320	Matières plastiques et ouvrages en ces matières. 39
433	299	1		37	50	Caoutchouc et ouvrages en caoutchouc. 40
	136					Peaux (autres que les pelleteries) et cuirs. 41
117	125			83	76	Ouvrage en cuir; bourrellerie ou sellerie; article de voyage, etc 42
308	11					Pelleteries et fourrures; pelleteries factices. 43
201	91			78	36	Bois, charbon de bois et ouvrages en bois. 44
74						Liège et ouvrages en liège. 45
3	180			3	1	Ouvrages de sparterie ou de vannerie. 46
957	955			11	74	Papiers et carton; ouvrage en pâte de cellulose, en papier/carton 48
926	1,042		6	13	37	Produits de l'édition, presse; autres industries graphiques, etc 49
170	437				74	Soie. 50
545	1,108				43	Laine, poils fin ou grossiers; fils et tissus de crin. 51
433	1,015		98	5	76	Coton. 52
7	33		5		2	Autres fibres textiles végétales; fils & tissus de fils de papier 53
4,222	1,057	3	2	161	349	Filaments synthétiques ou artificiels. 54
358	353				39	Fibres synthétiques ou artificielles discontinues. 55
165	483			99	17	Quates, feutres non-tissé; ficelles, cordes et cordages; etc 56
147	327					Tapis et autres revêtements de sol en matières textiles. 57
175	243				30	Tissus spéciaux; surface tex touffetée; dentelle; tapisserie; etc 58
923	1,090				255	Tissus imprégnés, enduits, recouverts ou stratifiés; etc 59
176	230			1	27	Étoffes de bonneterie. 60
429	440				46	Vêtements et accessoires du vêtement, en bonneterie. 61
353	1,408	35		21	356	Vêtements et accessoires du vêtement, autres qu'en bonneterie. 62
30	79				1	Autre article tex confectionné; assortiment; friperie & chiffon 63
1,444	2,524				777	Chaussures, guêtres et articles analogues; parties de ces objets. 64
12	91				133	Coiffures et parties de coiffures. 65
2	11					Parapluies, ombrelles, parasols, cannes, canne-siège, fouets, etc 66
7	177			1	2	Plume & duvet apprêtés & art en plume/duvet; fleur arti; etc 67
1,176	107				1	Ouvrage en pierre, plâtre, ciment, amiante, mica/matière analogue 68
77	291				180	Produits céramiques. 69
888	276				10	Verre et ouvrages en verre. 70
108	4,883	1		5	34	Perle fine/de culture, pierre gemme et métaux préc; monnaies etc 71
	58				2	Fonte, fer et acier. 72
594	6,123	1		26	358	Ouvrages en fonte, fer ou acier. 73
197	841					Cuivre et ouvrages en cuivre. 74
	69					Nickel et ouvrages en nickel. 75
550	3,043	4		122	70	Aluminium et ouvrages en aluminium. 76
						Plomb et ouvrages en plomb. 78
						Zinc et ouvrages en zinc. 79
102	1					Étain et ouvrages en étain. 80
5						Autres métaux communs; cermets; ouvrages en ces matières. 81

TABLE 2. IMPORTS BY COUNTRY, H.S. CHAPTER AND PROVINCE OF CLEARANCE
 TABLEAU 2. IMPORTATIONS PAR PAYS, CHAPITRE S.H. ET PROVINCE DE DÉDOUANEMENT

Country/H.S. Chapter	All Provinces *			January to September - Janvier à septembre 1989			
	Toutes les provinces *			Newfound- land	Prince Edward Is.	Nova Scotia	New Brunswick
	July- September	January to September					
	Juillet- Septembre	Janvier à septembre		Terre- Neuve	Î.Prince- Édouard	Nouvelle- Écosse	Nouveau- Brunswick
	1989	1988	1989				
Thousands of dollars - milliers de dollars							
Switzerland (cont.)							
82 Tool, implement, cutlery, spoon & fork, of base met etc	2,362	7,328	6,846	4			
83 Miscellaneous articles of base metal.	246	668	1,004			45	77
84 Nuclear reactors, boilers, mchy & mech appliance; parts	26,047	107,291	94,131			1,687	107
85 Electrical mchy equip parts thereof; sound recorder etc	18,575	40,437	44,397			3	7
86 Railw/tramw locom, rolling-stock & parts thereof; etc	8	157	20				
87 Vehicles o/t railw/tramw roll-stock, pts & accessories	5,927	13,296	13,405			84	
88 Aircraft, spacecraft, and parts thereof.	208	293	629				
90 Optical, photo, cine, meas, checking, precision, etc	10,314	31,352	28,540		3	73	12
91 Clocks and watches and parts thereof.	8,637	16,831	22,502			12	
92 Musical instruments; parts and access of such articles	33	2	150				
93 Arms and ammunition; parts and accessories thereof.	28	10,938	1,123			28	1,063
94 Furniture; bedding, mattress, matt support, cushion etc	95	1,527	580				
95 Toys, games & sports requisites; parts & access thereof	871	834	1,583			12	
96 Miscellaneous manufactured articles.	333	1,355	989				
97 Works of art, collectors' pieces and antiques.	469	4,437	1,333				
98 Special Classification Provisions	144	540	1,164			25	2
99 Special Transaction - Trade.	508	1,261	1,463			4	1
Total	138,928	489,521	409,425	4	4	2,887	1,304
Albania							
12 Oil seed, oleagi fruits; miscell grain, seed, fruit etc			2				
98 Special Classification Provisions		90					
Total		90	3				
Bulgaria							
04 Dairy prod; birds' eggs; natural honey; edible prod nes	240	632	493				
12 Oil seed, oleagi fruits; miscell grain, seed, fruit etc		1	2				
18 Cocoa and cocoa preparations.		44					
20 Prep of vegetable, fruit, nuts or other parts of plants	25	791	808				
21 Miscellaneous edible preparations.	8	49	33				
22 Beverages, spirits and vinegar.	271	643	723				
23 Residues & waste from the food indust; prepr ani fodder			239				
29 Organic chemicals.	6	687	6				
33 Essential oils & resinoids; perf, cosmetic/toilet prep			8				
42 Articles of leather; saddlery/harness; travel goods etc		2					
43 Furskins and artificial fur; manufactures thereof.		120					
44 Wood and articles of wood; wood charcoal.	1	20	49				
48 Paper & paperboard; art of paper pulp, paper/paperboard			1				
49 Printed books, newspapers, pictures & other product etc		13					
51 Wool, fine/coarse animal hair, horsehair yarn & fabric	75	1,311	696				
53 Other vegetable textile fibres; paper yarn & woven fab	4		4				
55 Man-made staple fibres.		253					
61 Art of apparel & clothing access, knitted or crocheted.	384	249	384				
62 Art of apparel & clothing access, not knitted/crocheted	2,657	4,330	4,838				
63 Other made up textile articles; sets; worn clothing etc		50					
64 Footwear, gaiters and the like; parts of such articles.		44					
68 Art of stone, plaster, cement, asbestos, mica/sim mat		55	104				
69 Ceramic products.		12					
70 Glass and glassware.	14	253	68				
71 Natural/cultured pearls, prec stones & metals, coin etc			29				
84 Nuclear reactors, boilers, mchy & mech appliance; parts	402	273	561				
85 Electrical mchy equip parts thereof; sound recorder etc	88	34	184				
90 Optical, photo, cine, meas, checking, precision, etc		15					
94 Furniture; bedding, mattress, matt support, cushion etc	39	202	184				
98 Special Classification Provisions			6				
99 Special Transaction - Trade.	3	2	12				
Total	4,225	10,097	9,444				1
Czechoslovakia							
04 Dairy prod; birds' eggs; natural honey; edible prod nes	55		157				
12 Oil seed, oleagi fruits; miscell grain, seed, fruit etc	1	95	1				
17 Sugars and sugar confectionery.	14		45				
18 Cocoa and cocoa preparations.	180	267	232			14	
21 Miscellaneous edible preparations.		305					
22 Beverages, spirits and vinegar.	154	243	356			4	
28 Inorgn chem; compds of prec met, radioact elements etc	12	83	268			98	
29 Organic chemicals.	26	180	150				

* Includes Yukon and the North West Territories

TABLE 2. IMPORTS BY COUNTRY, H.S. CHAPTER AND PROVINCE OF CLEARANCE
 TABLEAU 2. IMPORTATIONS PAR PAYS, CHAPITRE S.H. ET PROVINCE DE DÉDOUANEMENT

January to September - Janvier à septembre 1989						
Quebec	Ontario	Manitoba	Saskatchewan	Alberta	British Columbia	Pays/Chapitres S.H.
Québec	Ontario	Manitoba	Saskatchewan	Alberta	Colombie britannique	
Thousands of dollars - milliers de dollars						
Suisse (suite)						
2,279	4,186	27		167	179	Outils et outillage, art de coutellerie & couverts de table, etc 82
195	578	23		29	54	Ouvrages divers en métaux communs. 83
43,159	43,676	590	204	1,288	3,415	Réacteur nucléaire, chaudière, machine, appareil & engin méc; etc 84
20,245	16,559	198		3,070	4,312	Machines, appareil & mat él & parties; app enregistrement etc 85
	19					Véhicules & matériel pour voies ferrées et leurs parties; etc 86
9,506	3,646	2		112	52	Voiture auto, tract, cyc & autre véh terrestre, leur part & acces 87
93	531				4	Navigation aérienne ou spatiale. 88
3,350	23,647	40		613	797	Instr & appareil d'optique, photo/ciné, mesure, contrôle etc 90
2,437	19,721	34	1	70	224	Horlogerie. 91
58	91					Instruments de musique; parties & accessoires de ces instruments. 92
15	17					Armes, munitions et leurs parties et accessoires 93
401	150			20	8	Meubles; mobilier médico-chirurgical; articles de literie etc 94
292	1,222			4	51	Jouet, jeux, article pour divertissement/sport; parties & acces 95
529	402			24	32	Ouvrages divers. 96
288	627			35	381	Objets d'art, de collection ou d'antiquité. 97
199	843		3	51	39	Dispositions de classification spéciale 98
420	926	8	1	35	64	Transactions spéciales - commerciales. 99
161,242	217,896	1,924	386	8,712	15,061	Total
Albanie						
	1					Graine, fruits oléagineux; graines, semences et fruit divers; etc 12
						Dispositions de classification spéciale 98
	2					Total
Bulgarie						
303	190					Laits & produits; oeufs d'oiseaux; miel nat; prod comestible, nda 04
	2					Graine, fruits oléagineux; graines, semences et fruit divers; etc 12
567	229				11	Cacao et ses préparations. 18
33						Préparations de légumes, de fruits ou d'autres parties de plantes 20
197	38	14	23	108	340	Préparations alimentaires diverses. 21
	239					Boissons, liquides alcooliques et vinaigres. 22
6	8					Résidus & déchets des ind alimentaires; aliment prép pour animaux 23
						Produits chimiques organiques. 29
						Huil essent & résinoïde; prod de parf/toil prép & prép cosmétique 33
28	21					Ouvrage en cuir; bourrellerie ou sellerie; article de voyage, etc 42
1						Pelleteries et fourrures; pelleteries factices. 43
						Bois, charbon de bois et ouvrages en bois. 44
						Papiers et carton; ouvrage en pâte de cellulose, en papier/carton 48
695		1				Produits de l'édition, presse; autres industries graphiques, etc 49
						Laine, poils fin ou grossiers; fils et tissus de crin. 51
					4	Autres fibres textiles végétales; fils & tissus de fils de papier 53
384						Fibres synthétiques ou artificielles discontinues. 55
4,175	663					Vêtements et accessoires du vêtement, en bonneterie. 61
						Vêtements et accessoires du vêtement, autres qu'en bonneterie. 62
						Autre article tex confectionné; assortiment; friperie & chiffon 63
						Chaussures, guêtres et articles analogues; parties de ces objets. 64
						Ouvrage en pierre, plâtre, ciment, amiante, mica/matière analogue 68
						Produits céramiques. 69
49	19					Verre et ouvrages en verre. 70
					29	Perle fine/de culture, pierre gemme et métaux préc; monnaies etc 71
	561					Réacteur nucléaire, chaudière, machine, appareil & engin méc; etc 84
	184					Machines, appareil & mat él & parties; app enregistrement etc 85
						Instr & appareil d'optique, photo/ciné, mesure, contrôle etc 90
181	2					Meubles; mobilier médico-chirurgical; articles de literie etc 94
	6					Dispositions de classification spéciale 98
8	2					Transactions spéciales - commerciales. 99
6,633	2,274	15	23	109	386	Total
Tchécoslovaquie						
	101				55	laits & produits; oeufs d'oiseaux; miel nat; prod comestible, nda 04
1						Graine, fruits oléagineux; graines, semences et fruit divers; etc 12
45						Sucres et sucreries. 17
144	72					Cacao et ses préparations. 18
						Préparations alimentaires diverses. 21
128	137	2		36	46	Boissons, liquides alcooliques et vinaigres. 22
12	157					Prod chimique inorg; comp inorg/org méta/préc, éléments etc 28
98	52					Produits chimiques organiques. 29

TABLE 2. IMPORTS BY COUNTRY, H.S. CHAPTER AND PROVINCE OF CLEARANCE
 TABLEAU 2. IMPORTATIONS PAR PAYS, CHAPITRE S.H. ET PROVINCE DE DÉDOUANEMENT

Country/H.S. Chapter	All Provinces *			January to September - Janvier à septembre 1989			
	Toutes les provinces *			Newfound-land	Prince Edward Is.	Nova Scotia	New Brunswick
	July-September	January to September					
	Juillet-Septembre	Janvier à septembre		Terre-Neuve	Î. Prince-Édouard	Nouvelle-Écosse	Nouveau-Brunswick
	1989	1988	1989				
Thousands of dollars - milliers de dollars							
Czechoslovakia (cont.)							
30 Pharmaceutical products.		8					
36 Explosives; pyrotechnic prod; matches; pyrop alloy; etc	10	51	53				
37 Photographic or cinematographic goods.	1		1				
39 Plastics and articles thereof.	30	56	68				
40 Rubber and articles thereof.	278	1,075	1,253				
42 Articles of leather; saddlery/harness; travel goods etc	1,310	2,287	2,495				
43 Furskins and artificial fur; manufactures thereof.		75					
44 Wood and articles of wood; wood charcoal.	62	199	116				
46 Manufactures of straw, esparto/other plaiting mat; etc		1					
48 Paper & paperboard; art of paper pulp, paper/paperboard	39	127	188				
49 Printed books, newspapers, pictures & other product etc	6	131	106				
51 Wool, fine/coarse animal hair, horsehair yarn & fabric	159	2,485	1,406				
52 Cotton.	1,675	5,668	5,624				
53 Other vegetable textile fibres; paper yarn & woven fab	111	528	668				
54 Man-made filaments.	295	748	701				
55 Man-made staple fibres.	715	2,300	3,190				
56 Wadding, felt & nonwoven; yarns; twine, cordage, etc		772	235				
57 Carpets and other textile floor coverings.	2	1	30				
58 Special woven fab; tufted tex fab; lace; tapestries etc	277	910	1,034				
59 Impregnated, coated, cover/laminated textile fabric etc	1		12				
60 Knitted or crocheted fabrics.			43				
61 Art of apparel & clothing access, knitted or crocheted.	7	49	26				
62 Art of apparel & clothing access, not knitted/crocheted	1,261	2,702	2,351				
63 Other made up textile articles; sets; worn clothing etc	482	1,787	2,189				
64 Footwear, gaiters and the like; parts of such articles.	3,571	8,028	8,619				
65 Headgear and parts thereof.	94	186	308				
67 Prepr feathers & down; arti flower; articles human hair	4	16	8				
69 Ceramic products.	26	503	295				
70 Glass and glassware.	1,838	5,226	4,946				
71 Natural/cultured pearls, prec stones & metals, coin etc	539	1,297	1,274				
72 Iron and steel.	730	3,622	730				
73 Articles of iron or steel.	532	1,335	740				
82 Tool, implement, cutlery, spoon & fork, of base met etc	88	367	273				
83 Miscellaneous articles of base metal.	9	9	20				
84 Nuclear reactors, boilers, mchy & mech appliance; parts	1,184	4,390	3,654			80	
85 Electrical mchy equip parts thereof; sound recorder etc	73	2,236	355			32	
87 Vehicles o/t railw/tramw roll-stock, pts & accessories	1,755	4,698	4,956			125	
90 Optical, photo, cine, meas, checking, precision, etc		102	344				
91 Clocks and watches and parts thereof.	30	65	71				
92 Musical instruments; parts and access of such articles	191	265	331				
93 Arms and ammunition; parts and accessories thereof.	324	587	853				
94 Furniture; bedding, mattress, matt support, cushion etc	863	2,679	2,592				
95 Toys, games & sports requisites; parts & access thereof	437	1,970	1,031				
96 Miscellaneous manufactured articles.	106	343	478				
97 Works of art, collectors' pieces and antiques.	223		231				
98 Special Classification Provisions	19	9	29				
99 Special Transaction - Trade.	49	169	137				
Total	19,874	61,259	55,301			357	
Germany, East							
12 Oil seed, oleagi fruits; miscell grain, seed, fruit etc		90					
15 Animal/veg fats & oils & their cleavage products; etc		21					
17 Sugars and sugar confectionery.	75	190	155				
18 Cocoa and cocoa preparations.		6					
19 Prep of cereal, flour, starch/milk; pastrycooks' prod	17		17				
20 Prep of vegetable, fruit, nuts or other parts of plants	245	47	245				25
22 Beverages, spirits and vinegar.	25	38	60				
26 Ores, slag and ash.		3,860					
27 Mineral fuels, oils & product of their distillation;etc	6,666	92	6,719			6,666	
28 Inorgn chem; compds of prec met, radioact elements etc	64	1,093	101				
29 Organic chemicals.	171	432	386				
30 Pharmaceutical products.		85					
31 Fertilisers.			1,119				591
32 Tanning/dyeing extract; tannins & derivs; pigm etc		95	4				
33 Essential oils & resinoids; perf, cosmetic/toilet prep		41	19				
34 Soap, organic surface-active agents, washing prep, etc	2		7				
35 Albuminoidal subs; modified starches; glues; enzymes.		3					
36 Explosives; pyrotechnic prod; matches; pyrop alloy; etc		37	72				
37 Photographic or cinematographic goods.		205					
38 Miscellaneous chemical products.	2	1	4	1			
39 Plastics and articles thereof.	48	333	384				

* Includes Yukon and the North West Territories

TABLE 2. IMPORTS BY COUNTRY, H.S. CHAPTER AND PROVINCE OF CLEARANCE
 TABLEAU 2. IMPORTATIONS PAR PAYS, CHAPITRE S.H. ET PROVINCE DE DÉDOUANEMENT

January to September - Janvier à septembre
 1989

Quebec	Ontario	Manitoba	Saskat- chewan	Alberta	British Columbia		Pays/Chapitres S.H.
Québec	Ontario	Manitoba	Saskat- chewan	Alberta	Colombie britannique		
Thousands of dollars - milliers de dollars							
Tchécoslovaquie (suite)							
							Produits pharmaceutiques. 30
24	29						Poudres & explosifs; art de pyrotechnie; allumettes; etc 36
1							Produits photographiques ou cinématographiques. 37
11	56						Matières plastiques et ouvrages en ces matières. 39
402	851						Caoutchouc et ouvrages en caoutchouc. 40
1,555	941						Ouvrage en cuir; bourrellerie ou sellerie; article de voyage, etc 42
							Pelleteries et fourrures; pelleteries factices. 43
24	72					19	Bois, charbon de bois et ouvrages en bois. 44
							Ouvrages de sparterie ou de vannerie. 46
27	161						Papiers et carton; ouvrage en pâte de cellulose, en papier/carton 48
	106						Produits de l'édition, presse; autres industries graphiques, etc 49
1,254	151						Laine, poils fin ou grossiers; fils et tissus de crin. 51
3,341	2,158	81				42	Coton. 52
631	37						Autres fibres textiles végétales; fils & tissus de fils de papier 53
241	460						Filaments synthétiques ou artificiels. 54
3,054	120	15					Fibres synthétiques ou artificielles discontinues. 55
235							Quates, feutres non-tissé; ficelles, cordes et cordages etc 56
24	6						Tapis et autres revêtements de sol en matières textiles. 57
1,023	3	8					Tissus spéciaux; surface tex touffetée; dentelle; tapisserie; etc 58
12							Tissus imprégnés, enduits, recouverts ou stratifiés; etc 59
43							Étoffes de bonneterie. 60
20	6						Vêtements et accessoires du vêtement, en bonneterie. 61
1,723	627						Vêtements et accessoires du vêtement, autres qu'en bonneterie. 62
962	1,227						Autre article tex confectionné; assortiment; friperie & chiffon 63
4,512	4,106						Chaussures, guêtres et articles analogues; parties de ces objets. 64
259	46					2	Coiffures et parties de coiffures. 65
8							Plume & duvet apprêtés & art en plume/duvet; fleur arti; etc 67
40	252					2	Produits céramiques. 69
488	4,383					73	Verre et ouvrages en verre. 70
721	550					2	Perle fine/de culture, pierre gemme et métaux préc; monnaies etc 71
						750	Fonte, fer et acier. 72
						518	Ouvrages en fonte, fer ou acier. 75
90	130						Outils et outillage, art de coutellerie & couverts de table, etc 82
161	111						Ouvrages divers en métaux communs. 83
12						8	Réacteur nucléaire, chaudière, machine, appareil & engin méc; etc 84
976	2,593			3			Machines, appareil & mat él & parties; app enregistrement etc 85
16	305						Voiture auto, tract, cyc & autre véh terrestre, leur part & acces 87
2,328	2,502						Instr & appareil d'optique, photo/ciné, mesure, contrôle etc 90
	344						Horlogerie. 91
71							Instruments de musique; parties & accessoires de ces instruments. 92
23	189					118	Armes, munitions et leurs parties et accessoires 93
369	347					136	Mobilier; mobilier médico-chirurgical; articles de literie etc 94
1,979	612						Jouet, jeux, article pour divertissement/sport; parties & acces 95
613	418						Ouvrages divers. 96
10	467						Objets d'art, de collection ou d'antiquité. 97
49	182						Dispositions de classification spéciale 98
10	18						Transactions spéciales - commerciales. 99
44	92						
27,837	25,198	108		40	1,758		Total
Allemagne, est							
							Graine, fruits oléagineux; graines, semences et fruit divers; etc 12
							Graisses & huiles ani/vég; grais aliment élaborées; cires ani etc 15
70						85	Sucres et sucreries. 17
							Cacao et ses préparations. 18
17							Prép base de céréales, farines, amidons, féculles/lait; pâtisserie 19
	220						Préparations de légumes, de fruits ou d'autres parties de plantes 20
			4	23		32	Boissons, liquides alcooliques et vinaigres. 22
							Minerais, scories et cendres. 26
52							Combustibles minéraux, huiles; matières bitumineuses; cires etc 27
28	73						Prod chimique inorg; comp inorg/org méta/préc, éléments etc 28
31	176					178	Produits chimiques organiques. 29
							Produits pharmaceutiques. 30
527							Engrais. 31
	4						Extraits tannants/tinctoriaux; tanins; pigments; peinture; etc 32
19							Huil essent & résinoïde; prod de parf/toil prép & prép cosmétique 33
5	1						Savons, agent de surface organique, prép pr lessive, prép lub, etc 34
							Mati albuminoïde; prod à base d'amidon/fécule mod; colle; enzyme 35
72							Poudres & explosifs; art de pyrotechnie; allumettes; etc 36
							Produits photographiques ou cinématographiques. 37
	2						Produits divers des industries chimiques. 38
32	350					1	Matières plastiques et ouvrages en ces matières. 39

TABLE 2. IMPORTS BY COUNTRY, H.S. CHAPTER AND PROVINCE OF CLEARANCE
TABLEAU 2. IMPORTATIONS PAR PAYS, CHAPITRE S.H. ET PROVINCE DE DÉDOUANEMENT

Country/H.S. Chapter	All Provinces *			January to September - Janvier à septembre 1989			
	Toutes les provinces *			Newfound-land	Prince Edward Is.	Nova Scotia	New Brunswick
	July-September	January to September					
	Juillet-Septembre	Janvier à septembre		Terre-Neuve	Î. Prince-Édouard	Nouvelle-Écosse	Nouveau-Brunswick
	1989	1988	1989				
Thousands of dollars - milliers de dollars							
Germany, East (cont.)							
40 Rubber and articles thereof.	317	140	948			16	
42 Articles of leather; saddlery/harness; travel goods etc	31	2	151				
43 Furskins and artificial fur; manufactures thereof.		61					
44 Wood and articles of wood; wood charcoal.	14	11	28				
48 Paper & paperboard; art of paper pulp, paper/paperboard	4	1	5				
49 Printed books, newspapers, pictures & other product etc	25	51	39				
51 Wool, fine/coarse animal hair, horsehair yarn & fabric		1	57				
52 Cotton.		16					
54 Man-made filaments.		162					
55 Man-made staple fibres.		317	178				
56 Wadding, felt & nonwoven; yarns; twine, cordage, etc		66	12				
58 Special woven fab; tufted tex fab; lace; tapestries etc		102	18				
59 Impregnated, coated, cover/laminated textile fabric etc	29	57	99				
60 Knitted or crocheted fabrics.	124	336	240				
61 Art of apparel & clothing access, knitted or crocheted.	343	1,981	978				
62 Art of apparel & clothing access, not knitted/crocheted		25	7				
63 Other made up textile articles; sets; worn clothing etc	1	11	3				
64 Footwear, gaiters and the like; parts of such articles.			1				
65 Headgear and parts thereof.	25		61				
68 Art of stone, plaster, cement, asbestos, mica/sim mat		17	6				
69 Ceramic products.	289	887	712				
70 Glass and glassware.	1,098	3,034	2,455				
71 Natural/cultured pearls, prec stones & metals, coin etc	8	23	11				
72 Iron and steel.	987	7,744	3,062				
73 Articles of iron or steel.	820	137	1,006			29	4
74 Copper and articles thereof.		134	29				
76 Aluminium and articles thereof.	36		49				
80 Tin and articles thereof.		1	8				
81 Other base metals; cermet; articles thereof.		10					
82 Tool, implement, cutlery, spoon & fork, of base met etc	60	155	140				
83 Miscellaneous articles of base metal.	1		65				
84 Nuclear reactors, boilers, mchy & mech appliance; parts	1,180	9,035	6,164	13		61	346
85 Electrical mchy equip parts thereof; sound recorder etc	163	3,217	1,193				4
87 Vehicles o/t railw/tramw roll-stock, pts & accessories		303	102			2	
88 Aircraft, spacecraft, and parts thereof.			7				
90 Optical, photo, cine, meas, checking, precision, etc	145	531	561		2		
91 Clocks and watches and parts thereof.	3	84	8				
92 Musical instruments; parts and access of such articles	193	368	348				
93 Arms and ammunition; parts and accessories thereof.		242	1				
94 Furniture; bedding, mattress, matt support, cushion etc	1,515	4,114	4,199				
95 Toys, games & sports requisites; parts & access thereof	154	664	264				
96 Miscellaneous manufactured articles.	3	32	47				
97 Works of art, collectors' pieces and antiques.	114	438	120				
98 Special Classification Provisions	14	44	52				
99 Special Transaction - Trade.	43	310	125				4
Total	15,076	41,562	32,881	15	2	6,777	978
Hungary							
04 Dairy prod; birds' eggs; natural honey; edible prod nes	790	193	1,952				
05 Products of animal origin, nes or included.	40	302	40				
07 Edible vegetables and certain roots and tubers.	46	404	450				
09 Coffee, tea, maté and spices.	89	323	298				
12 Oil seed, oleagi fruits; miscell grain, seed, fruit etc	49	531	303				
16 Prep of meat, fish or crustaceans, molluscs etc			2				
18 Cocoa and cocoa preparations.	108	148	202				
19 Prep of cereal, flour, starch/milk; pastrycooks' prod	16	13	33				
20 Prep of vegetable, fruit, nuts or other parts of plants	544	1,647	3,270			23	74
21 Miscellaneous edible preparations.		29	67				
22 Beverages, spirits and vinegar.	949	1,806	2,268	2	4	45	17
23 Residues & waste from the food indust; prepr ani fodder	20	19	57				
28 Inorgn chem; compds of prec met, radioact elements etc		10					
29 Organic chemicals.	476	3,409	2,616				
30 Pharmaceutical products.	3	168	194				
32 Tanning/dyeing extract; tannins & deriv; pigm etc		18	90				
33 Essential oils & resinoids; perf, cosmetic/toilet prep		11					
34 Soap, organic surface-active agents, washing prep, etc		81					
37 Photographic or cinematographic goods.	1	80	9				
38 Miscellaneous chemical products.		12					
39 Plastics and articles thereof.	223	943	1,269				
40 Rubber and articles thereof.	226	1,115	998				
41 Raw hides and skins (other than furskins) and leather.	109	308	483				

* Includes Yukon and the North West Territories

TABLE 2. IMPORTS BY COUNTRY, H.S. CHAPTER AND PROVINCE OF CLEARANCE
 TABLEAU 2. IMPORTATIONS PAR PAYS, CHAPITRE S.H. ET PROVINCE DE DÉDOUANEMENT

January to September - Janvier à septembre
 1989

Quebec	Ontario	Manitoba	Saskat- chewan	Alberta	British Columbia		Pays/Chapitres S.H.
Québec	Ontario	Manitoba	Saskat- chewan	Alberta	Colombie britannique		
Thousands of dollars - milliers de dollars							
Allemagne, est (suite)							
791	141						Caoutchouc et ouvrages en caoutchouc. 40
	150					1	Ouvrage en cuir; bourrellerie ou sellerie; article de voyage, etc 42
7	20						Pelleteries et fourrures; pelleteries factices. 43
4	1						Bois, charbon de bois et ouvrages en bois. 44
1	35					2	Papiers et carton; ouvrage en pâte de cellulose, en papier/carton 48
4	53						Produits de l'édition, presse; autres industries graphiques, etc 49
							Laine, poils fin ou grossiers; fils et tissus de crin. 51
							Coton. 52
4	173						Filaments synthétiques ou artificiels. 54
12							Fibres synthétiques ou artificielles discontinues. 55
	17						Quates, feutres non-tissé; ficelles, cordes et cordages; etc 56
90	9						Tissus spéciaux; surface tex touffetée; dentelle; tapisserie; etc 58
240							Tissus imprégnés, enduits, recouverts ou stratifiés; etc 59
314	661					2	Étoffes de bonneterie. 60
						6	Vêtements et accessoires du vêtement, en bonneterie. 61
3	1						Vêtements et accessoires du vêtement, autres qu'en bonneterie. 62
61	6						Autre article tex confectionné; assortiment; friperie & chiffon 63
							Chaussures, guêtres et articles analogues; parties de ces objets. 64
692							Coiffures et parties de coiffures. 65
1,965	488					19	Ouvrage en pierre, plâtre, ciment, amiante, mica/matière analogue 68
	11						Produits céramiques. 69
							Verre et ouvrages en verre. 70
2,228	415						Perle fine/de culture, pierre gemme et métaux préc; monnaies etc 71
8	958					417	Fonte, fer et acier. 72
24	4			3			Ouvrages en fonte, fer ou acier. 73
36	13						Cuivre et ouvrages en cuivre. 74
8							Aluminium et ouvrages en aluminium. 76
							Étain et ouvrages en étain. 80
12	120			7			Autres métaux communs; cermets; ouvrages en ces matières. 81
24	19	19					Outils et outillage, art de coutellerie & couverts de table, etc 82
404	5,131	48	4	20		1	Ouvrages divers en métaux communs. 83
913	270			5		132	Réacteur nucléaire, chaudière, machine, appareil & engin méc; etc 84
3	35	6					Machines, appareil & mat él & parties; app enregistrement etc 85
						54	Voiture auto, tract, cyc & autre véh terrestre, leur part & acces 87
149	370					6	Navigation aérienne ou spatiale. 88
2	5			11		27	Instr & appareil d'optique, photo/ciné, mesure, contrôle etc 90
206	106						Horlogerie. 91
1				4		31	Instruments de musique; parties & accessoires de ces instruments. 92
3,619	545						Armes, munitions et leurs parties et accessoires 93
161	100			2		34	Meubles; mobilier médico-chirurgical; articles de literie etc 94
5	42						Jouet, jeux, article pour divertissement/sport; parties & acces 95
	120						Ouvrages divers. 96
	21			10			Objets d'art, de collection ou d'antiquité. 97
36	54	6		6		20	Dispositions de classification spéciale 98
						16	Transactions spéciales - commerciales. 99
12,901	10,942	82	10	97	1,073		Total
Hongrie							
348	1,479					124	Laits & produits; oeufs d'oiseaux; miel nat; prod comestible, nda 04
	40						Autres produits d'origine animale, nda. 05
416	34						Légumes, plantes, racines et tubercules alimentaires. 07
130	167						Café, thé, maté et épices. 09
47	212			43			Graine, fruits oléagineux; graines, semences et fruit divers; etc 12
							Préparations de viandes, poissons ou crustacés, mollusques etc 16
151	51						Cacao et ses préparations. 18
	33						Prép base de céréales, farines, amidons, féculs/lait; pâtisserie 19
421	1,305	36		8	1,401		Préparations de légumes, de fruits ou d'autres parties de plantes 20
49	18						Préparations alimentaires diverses. 21
1,010	564	71	58	217	274		Boissons, liquides alcooliques et vinaigres. 22
	57						Résidus & déchets des ind alimentaires; aliment prép pour animaux 23
							Prod chimique inorg; comp inorg/org méta/préc, éléments etc 28
860	1,657			98			Produits chimiques organiques. 29
19	173					1	Produits pharmaceutiques. 30
30	60						Extraits tannants/tinctoriaux; tanins; pigments; peinture; etc 32
							Muil essent & résinoïde; prod de parf/toil prép & prép cosmétique 33
							Savons, agent de surface organique, prép pr lessive, prép lub, etc 34
6	3						Produits photographiques ou cinématographiques. 37
							Produits divers des industries chimiques. 38
1,149	120						Matières plastiques et ouvrages en ces matières. 39
168	724			44	61		Caoutchouc et ouvrages en caoutchouc. 40
349	99	34					Peaux (autres que les pelleteries) et cuirs. 41

TABLE 2. IMPORTS BY COUNTRY, H.S. CHAPTER AND PROVINCE OF CLEARANCE
 TABLEAU 2. IMPORTATIONS PAR PAYS, CHAPITRE S.H. ET PROVINCE DE DÉDOUANEMENT

Country/H.S. Chapter	All Provinces *			January to September - Janvier à septembre 1989			
	Toutes les provinces *			Newfound- land	Prince Edward Is.	Nova Scotia	New Brunswick
	July- September	January to September					
	Juillet- Septembre	Janvier à septembre		Terre- Neuve	Î.Prince- Édouard	Nouvelle- Écosse	Nouveau- Brunswick
	1989	1988	1989				
Thousands of dollars - milliers de dollars							
Hungary (cont.)							
42 Articles of leather; saddlery/harness; travel goods etc	1,048	2,460	3,144				
43 Furskins and artificial fur; manufactures thereof.	91	49	219				
44 Wood and articles of wood; wood charcoal.		8					
46 Manufactures of straw, esparto/other plaiting mat; etc		27	9				
48 Paper & paperboard; art of paper pulp, paper/paperboard	5		15				
49 Printed books, newspapers, pictures & other product etc	25	22	107				
51 Wool, fine/coarse animal hair, horsehair yarn & fabric		1,034	477				
52 Cotton.	14	914	117				
54 Man-made filaments.		58					
55 Man-made staple fibres.	25	133	159				
57 Carpets and other textile floor coverings.	6		7				
58 Special woven fab; tufted tex fab; lace; tapestries etc		162					
59 Impregnated, coated, cover/laminated textile fabric etc	63	390	350				
60 Knitted or crocheted fabrics.	35	252	197				
61 Art of apparel & clothing access, knitted or crocheted.	109	77	170				
62 Art of apparel & clothing access, not knitted/crocheted	1,018	2,539	2,369				
63 Other made up textile articles; sets; worn clothing etc	24	493	519				
64 Footwear, gaiters and the like; parts of such articles.	44	540	139				
68 Art of stone, plaster, cement, asbestos, mica/sim mat	606	228	800				
69 Ceramic products.	155	669	299				
70 Glass and glassware.	681	1,340	1,226				
71 Natural/cultured pearls, prec stones & metals, coin etc		7	7				
72 Iron and steel.	39	113	39				
73 Articles of iron or steel.		237	6				
74 Copper and articles thereof.	11		17				
75 Nickel and articles thereof.			74				
76 Aluminium and articles thereof.	1,351	5,385	3,675				
82 Tool, implement, cutlery, spoon & fork, of base met etc	3	5	12				
83 Miscellaneous articles of base metal.			1				
84 Nuclear reactors, boilers, mchy & mech appliance; parts	544	1,028	1,424				
85 Electrical mchy equip parts thereof; sound recorder etc	624	1,807	1,227				
87 Vehicles o/t railw/tramw roll-stock, pts & accessories	3	5,998	380			308	
89 Ships, boats and floating structures.		14					
90 Optical, photo, cine, meas, checking, precision, etc	3		3				
92 Musical instruments; parts and access of such articles	7		10				
93 Arms and ammunition; parts and accessories thereof.		226	11				
94 Furniture; bedding, mattress, matt support, cushion etc	174	1,534	1,407				
95 Toys, games & sports requisites; parts & access thereof	2		20				
96 Miscellaneous manufactured articles.	26	160	99				
97 Works of art, collectors' pieces and antiques.	73	12	158				
98 Special Classification Provisions	150		155				
99 Special Transaction - Trade.	72	87	238				
Total	10,749	39,612	33,915	2	4	377	91
Poland							
03 Fish & crustacean, mollusc & other aquatic invertebrate	201	64	360			246	39
04 Dairy prod; birds' eggs; natural honey; edible prod nes	46		93				
07 Edible vegetables and certain roots and tubers.		36					
08 Edible fruit and nuts; peel of citrus fruit or melons.	206	2,199	1,330			26	37
09 Coffee, tea, maté and spices.	44	103	105				
11 Prod mill indust; malt; starches; inulin; wheat gluten		3					
12 Oil seed, oleagl fruits; miscell grain, seed, fruit etc	6		6				
15 Animal/veg fats & oils & their cleavage products; etc			416				
17 Sugars and sugar confectionery.	203	928	707				
18 Cocoa and cocoa preparations.	41	44	65				
19 Prep of cereal, flour, starch/milk; pastrycooks' prod	170	409	413				
20 Prep of vegetable, fruit, nuts or other parts of plants	766	810	3,028			11	85
21 Miscellaneous edible preparations.	228	158	521				
22 Beverages, spirits and vinegar.	277	677	993			6	2
27 Mineral fuels, oils & product of their distillation;etc			1,874				
28 Inorgn chem; compds of prec met, radioact elements etc	83	1,037	893			10	
29 Organic chemicals.	366	899	973				
30 Pharmaceutical products.	15		15				
31 Fertilisers.		44	9				
32 Tanning/dyeing extract; tannins & derivs; pigm etc	330	1,463	784				
33 Essential oils & resinoids; perf, cosmetic/toilet prep			2				
35 Albuminoidal subs; modified starches; glues; enzymes.	291	226	1,036			454	
37 Photographic or cinematographic goods.	1	5	9				
39 Plastics and articles thereof.	12	595	76				
40 Rubber and articles thereof.	20	41	652				
42 Articles of leather; saddlery/harness; travel goods etc	269	252	462				

* Includes Yukon and the North West Territories

TABLE 2. IMPORTS BY COUNTRY, H.S. CHAPTER AND PROVINCE OF CLEARANCE
 TABLEAU 2. IMPORTATIONS PAR PAYS, CHAPITRE S.H. ET PROVINCE DE DÉDOUANEMENT

January to September - Janvier à septembre 1989						
Quebec	Ontario	Manitoba	Saskatchewan	Alberta	British Columbia	Pays/Chapitres S.H.
Québec	Ontario	Manitoba	Saskatchewan	Alberta	Colombie britannique	
Thousands of dollars - milliers de dollars						
Hongrie (suite)						
2,420	721			2		Ouvrage en cuir; bourrellerie ou sellerie; article de voyage, etc 42
199	20					Pelleteries et fourrures; pelleteries factices. 43
9						Bois, charbon de bois et ouvrages en bois. 44
14						Ouvrages de sparterie ou de vannerie. 46
10	96				1	Papiers et carton; ouvrage en pâte de cellulose, en papier/carton 48
152	325					Produits de l'édition, presse; autres industries graphiques, etc 49
33	83					Laine, poils fin ou grossiers; fils et tissus de crin. 51
						Coton. 52
						Filaments synthétiques ou artificiels. 54
106	52					Fibres synthétiques ou artificielles discontinues. 55
1	6					Tapis et autres revêtements de sol en matières textiles. 57
						Tissus spéciaux; surface tex touchée; dentelle; tapisserie; etc 58
121	229					Tissus imprégnés, enduits, recouverts ou stratifiés; etc 59
197						Étoffes de bonneterie. 60
168	1					Vêtements et accessoires du vêtement, en bonneterie. 61
2,169	174			24		Vêtements et accessoires du vêtement, autres qu'en bonneterie. 62
186	332					Autre article tax confactionné; assortiment; friperie & chiffon 63
	139					Chaussures, guêtres et articles analogues; parties de ces objets. 64
	800					Ouvrage en pierre, plâtre, ciment, amiante, mica/matière analogue 68
21	275				1	Produits céramiques. 69
367	857			1		Verre et ouvrages en verre. 70
4	2					Perle fine/de culture, pierre gemme et métaux préc; monnaies etc 71
	39					Fonte, fer et acier. 72
	6					Ouvrages en fonte, fer ou acier. 73
	17					Cuivre et ouvrages en cuivre. 74
	74					Nickel et ouvrages en nickel. 75
1,675	1,891				108	Aluminium et ouvrages en aluminium. 76
6				3	2	Outils et outillage, art de coutellerie & couverts de table, etc 82
	1					Ouvrages divers en métaux communs. 83
614	661	61		12	74	Réacteur nucléaire, chaudière, machine, appareil & engin méc; etc 84
385	837			4		Machines, appareil & mat él & parties; app enregistrement etc 85
	71					Voiture auto, tract, cyc & autre véh terrestre, leur part & acces 87
						Navigation maritime ou fluviale. 89
3						Instr & appareil d'optique, photo/ciné, mesure, contrôle etc 90
7	3					Instruments de musique; parties & accessoires de ces instruments. 92
11						Armes, munitions et leurs parties et accessoires 93
656	746				4	Meubles; mobilier médico-chirurgical; articles de literie etc 94
	20					Jouet, jeux, article pour divertissement/sport; parties & acces 95
97	1					Ouvrages divers. 96
5	138		15			Objets d'art, de collection ou d'antiquité. 97
50	104					Dispositions de classification spéciale 98
31	201			2	2	Transactions spéciales - commerciales. 99
14,892	15,743	204	75	463	2,058	Total
Pologne						
74		47		46		Poissons & crustacés, mollusques & autres invertébrés aquatiques. 03
						Laits & produits; oeufs d'oiseaux; miel nat; prod comestible, nda 04
						Légumes, plantes, racines et tubercules alimentaires. 07
226	1,019				19	Fruits comestibles; écorces d'agrumes ou de melons. 08
105						Café, thé, maté et épices. 09
						Prod de mino; malt; amidons & féculés; inuline; gluten de froment 11
416					6	Graine, fruits oléagineux; graines, semences et fruit divers; etc 12
203	288					Graisses & huiles ani/vég; grais aliment élaborées; cires ani etc 15
	63				215	Sucres et sucreries. 17
351	55				1	Cacao et ses préparations. 18
445	2,026			368	6	Prép base de céréales, farines, amidons, féculés/lait; pâtisserie 19
	454				91	Préparations de légumes, de fruits ou d'autres parties de plantes 20
453	318	57	26	27	66	Préparations alimentaires diverses. 21
	1,874				101	Boissons, liquides alcooliques et vinaigres. 22
510	363					Combustibles minéraux, huiles; matières bitumineuses; cires etc 27
46	927				9	Prod chimique inorg; comp inorg/org méta/préc, éléments etc 28
						Produits chimiques organiques. 29
					15	Produits pharmaceutiques. 30
	9					Engrais. 31
784	1					Extraits tannants/tinctoriaux; tanins; pigments; peinture; etc 32
	581					Huil essent & résinoïde; prod de parf/toil prép & prép cosmétique 33
9						Mati albuminoïde; prod à base d'amidon/fécule mod; colle; enzyme 35
30	46					Produits photographiques ou cinématographiques. 37
652						Matières plastiques et ouvrages en ces matières. 39
7	447			7		Caoutchouc et ouvrages en caoutchouc. 40
						Ouvrage en cuir; bourrellerie ou sellerie; article de voyage, etc 42

* Y Compris le Yukon et les Territoires du Nord-Ouest

TABLE 2. IMPORTS BY COUNTRY, H.S. CHAPTER AND PROVINCE OF CLEARANCE
TABLEAU 2. IMPORTATIONS PAR PAYS, CHAPITRE S.H. ET PROVINCE DE DÉDOUANEMENT

Country/H.S. Chapter	All Provinces *			January to September - Janvier à septembre 1989			
	Toutes les provinces *			Newfound- land	Prince Edward Is.	Nova Scotia	New Brunswick
	July- September	January to September	1989				
	Juillet- Septembre	Janvier à septembre	1988	1989	Terre- Neuve	Î.Prince- Édouard	Nouvelle- Écosse
	1989	1988	1989	Thousands of dollars - milliers de dollars			
Poland (cont.)							
43 Furskins and artificial fur; manufactures thereof.	93	448	120				
44 Wood and articles of wood; wood charcoal.	69	88	172				
46 Manufactures of straw, esparto/other plaiting mat; etc	19	145	101				
48 Paper & paperboard; art of paper pulp, paper/paperboard	40		45				
49 Printed books, newspapers, pictures & other product etc	40		49				
51 Wool, fine/coarse animal hair, horsehair yarn & fabric	656	2,411	2,352			13	
52 Cotton.	148	746	391				
53 Other vegetable textile fibres; paper yarn & woven fab	212	595	601				
54 Man-made filaments.	559	1,782	1,966				
55 Man-made staple fibres.	88	6	88				
58 Special woven fab; tufted tex fab; lace; tapestries etc		159					
60 Knitted or crocheted fabrics.	347	341	992				
61 Art of apparel & clothing access, knitted or crocheted.	876	2,560	2,047				
62 Art of apparel & clothing access, not knitted/crocheted	2,629	8,464	4,994				
63 Other made up textile articles; sets; worn clothing etc	1,284	4,826	4,160				
64 Footwear, gaiters and the like; parts of such articles.	3,345	5,274	5,376				
65 Headgear and parts thereof.	59	27	143				
68 Art of stone, plaster, cement, asbestos, mica/sim mat			37				
69 Ceramic products.	360	716	929				
70 Glass and glassware.	1,143	2,909	3,175				
71 Natural/cultured pearls, prec stones & metals, coin etc	3	17	6				
72 Iron and steel.	494	3,816	3,130				
73 Articles of iron or steel.	395	1,144	1,120				
74 Copper and articles thereof.	567	1,574	1,435				
75 Nickel and articles thereof.			1,080				
78 Lead and articles thereof.			277				
82 Tool, implement, cutlery, spoon & fork, of base met etc	284	460	815				
84 Nuclear reactors, boilers, mchy & mech appliance; parts	3,908	9,200	10,804			1,524	
85 Electrical mchy equip parts thereof; sound recorder etc	619	1,594	1,733				
87 Vehicles o/t railw/tramw roll-stock, pts & accessories	565	56	822				
88 Aircraft, spacecraft, and parts thereof.	1	1	16				12
90 Optical, photo, cine, meas, checking, precision, etc	44	472	146				
92 Musical instruments; parts and access of such articles	38	101	111				
93 Arms and ammunition; parts and accessories thereof.		41	41				
94 Furniture; bedding, mattress, matt support, cushion etc	1,373	3,528	3,924				
95 Toys, games & sports requisites; parts & access thereof	339	278	652				
97 Works of art, collectors' pieces and antiques.	6	12	17				
99 Special Transaction - Trade.	22	117	94				
Total	24,188	63,923	68,816			2,294	178
Romania							
05 Products of animal origin, nes or included.	8		8				
11 Prod mill indust; malt; starches; inulin; wheat gluten		31					
16 Prep of meat, fish or crustaceans, molluscs etc		418	333				
20 Prep of vegetable, fruit, nuts or other parts of plants		199	155				
22 Beverages, spirits and vinegar.	129	66	153				
27 Mineral fuels, oils & product of their distillation;etc	7,024		7,024				
28 Inorgn chem; compds of prec met, radioact elements etc		119	5				
29 Organic chemicals.	25	182	157				
39 Plastics and articles thereof.		980	3,183				
40 Rubber and articles thereof.	127	483	241				
42 Articles of leather; saddlery/harness; travel goods etc	399	610	709				
44 Wood and articles of wood; wood charcoal.	41	370	235				
46 Manufactures of straw, esparto/other plaiting mat; etc	12	116	66				
48 Paper & paperboard; art of paper pulp, paper/paperboard			135				
51 Wool, fine/coarse animal hair, horsehair yarn & fabric	2		5				
52 Cotton.	326	1,094	916				
54 Man-made filaments.	192	1,049	740				
55 Man-made staple fibres.	1,090	3,133	3,128				
56 Wadding, felt & nonwoven; yarns; twine, cordage, etc		37					
57 Carpets and other textile floor coverings.	30	67	357				
58 Special woven fab; tufted tex fab; lace; tapestries etc		58					
59 Impregnated, coated, cover/laminated textile fabric etc			103				
60 Knitted or crocheted fabrics.		47					
61 Art of apparel & clothing access, knitted or crocheted.	1,119	6,191	2,167				
62 Art of apparel & clothing access, not knitted/crocheted	9,158	18,733	17,817				
63 Other made up textile articles; sets; worn clothing etc	370	1,652	1,603				
64 Footwear, gaiters and the like; parts of such articles.	2,268	2,565	4,403				
68 Art of stone, plaster, cement, asbestos, mica/sim mat	4		30				
69 Ceramic products.	462	571	733				
70 Glass and glassware.	877	1,493	2,317				

* Includes Yukon and the North West Territories

TABLE 2. IMPORTS BY COUNTRY, H.S. CHAPTER AND PROVINCE OF CLEARANCE
TABLEAU 2. IMPORTATIONS PAR PAYS, CHAPITRE S.H. ET PROVINCE DE DÉDOUANEMENT

January to September - Janvier à septembre
1989

Quebec	Ontario	Manitoba	Saskatchewan	Alberta	British Columbia		Pays/Chapitres S.H.
Québec	Ontario	Manitoba	Saskatchewan	Alberta	Colombie britannique		
Thousands of dollars - milliers de dollars							
Pologne (suite)							
41	78						Pelletteries et fourrures; pelletteries factices. 43
155	15			1			Bois, charbon de bois et ouvrages en bois. 44
31	70						Ouvrages de sparterie ou de vannerie. 46
44							Papiers et carton; ouvrage en pâte de cellulose, en papier/carton 48
5	29						Produits de l'édition, presse; autres industries graphiques, etc 49
1,013	1,338						laine, poils fin ou grossiers; fils et tissus de crin. 51
60	331						Coton. 52
444	155					1	Autres fibres textiles végétales; fils & tissus de fils de papier 53
550	1,415						Filaments synthétiques ou artificiels. 54
	88						Fibres synthétiques ou artificielles discontinues. 55
992							Tissus spéciaux; surface tex touffetée; dentelle; tapisserie; etc 58
1,965	26	55					Étoffes de bonneterie. 60
4,194		799					Vêtements et accessoires du vêtement, en bonneterie. 61
3,929	227					3	Vêtements et accessoires du vêtement, autres qu'en bonneterie. 62
1,113	4,262						Autre article tex confectionné; assortiment; friperie & chiffon 63
94	48						Chaussures, guêtres et articles analogues; parties de ces objets. 64
2	27						Coiffures et parties de coiffures. 65
740	158	21				7	Ouvrage en pierre, plâtre, ciment, amiante, mica/matière analogue 68
1,712	1,424					9	Produits céramiques. 69
1	5					2	Verre et ouvrages en verre. 70
1,179	726					35	Perle fine/de culture, pierre gemme et métaux préc; monnaies etc 71
412	661	10				1,223	Fonte, fer et acier. 72
256	1,179					35	Ouvrages en fonte, fer ou acier. 73
				1,080			Cuivre et ouvrages en cuivre. 74
277							Nickel et ouvrages en nickel. 75
285	524						Plomb et ouvrages en plomb. 78
5,084	4,165					2	Outils et outillage, art de coutellerie & couverts de table, etc 82
1,275	456					30	Réacteur nucléaire, chaudière, machine, appareil & engin méc; etc 84
573	249					1	Machines, appareil & mat él & parties; app enregistrement etc 85
3							Voiture auto, tract, cyc & autre véh terrestre, leur part & acces 87
45	100	1					Navigation aérienne ou spatiale. 88
29	82						Instr & appareil d'optique, photo/ciné, mesure, contrôle etc 90
41							Instruments de musique; parties & accessoires de ces instruments. 92
3,089	831					3	Armes, munitions et leurs parties et accessoires 93
454	196					1	Meubles; mobilier médico-chirurgical; articles de literie etc 94
2	15						Jouet, jeux, article pour divertissement/sport; parties & acces 95
75	13					3	Objets d'art, de collection ou d'antiquité. 97
							Transactions spéciales - commerciales. 99
34,496	27,391	995	26	1,577	1,855		Total
Roumanie							
	8						Autres produits d'origine animale, nda. 05
250	74						Prod de mino; malt; amidons & féculés; inuline; gluten de froment 11
155							Préparations de viandes, poissons ou crustacés, mollusques etc 16
97	55						Préparations de légumes, de fruits ou d'autres parties de plantes 20
7,024							Boissons, liquides alcooliques et vinaigres. 22
5							Combustibles minéraux, huiles; matières bitumineuses; cires etc 27
	157						Prod chimique inorg; comp inorg/org méta/préc, éléments etc 28
3,183							Produits chimiques organiques. 29
24	214						Matières plastiques et ouvrages en ces matières. 39
454	3	251				2	Caoutchouc et ouvrages en caoutchouc. 40
158	76						Ouvrage en cuir; bourrellerie ou sellerie; article de voyage, etc 42
66							Bois, charbon de bois et ouvrages en bois. 44
93	42						Ouvrages de sparterie ou de vannerie. 46
5							Papiers et carton; ouvrage en pâte de cellulose, en papier/carton 48
916							laine, poils fin ou grossiers; fils et tissus de crin. 51
518	221						Coton. 52
3,128							Filaments synthétiques ou artificiels. 54
	351						Fibres synthétiques ou artificielles discontinues. 55
6							Quates, feutres non-tissé; ficelles, cordes et cordages; etc 56
103							Tapis et autres revêtements de sol en matières textiles. 57
							Tissus spéciaux; surface tex touffetée; dentelle; tapisserie; etc 58
1,136	1,030						Tissus imprégnés, enduits, recouverts ou stratifiés; etc 59
17,333	24	460					Étoffes de bonneterie. 60
1,603							Vêtements et accessoires du vêtement, en bonneterie. 61
691	3,712						Vêtements et accessoires du vêtement, autres qu'en bonneterie. 62
30							Autre article tex confectionné; assortiment; friperie & chiffon 63
613	119						Chaussures, guêtres et articles analogues; parties de ces objets. 64
1,319	976					21	Ouvrage en pierre, plâtre, ciment, amiante, mica/matière analogue 68
							Produits céramiques. 69
							Verre et ouvrages en verre. 70

TABLE 2. IMPORTS BY COUNTRY, H.S. CHAPTER AND PROVINCE OF CLEARANCE
TABLEAU 2. IMPORTATIONS PAR PAYS, CHAPITRE S.H. ET PROVINCE DE DÉDOUANEMENT

Country/H.S. Chapter	All Provinces *			January to September - Janvier à septembre 1989			
	Toutes les provinces *			Newfound- land	Prince Edward Is.	Nova Scotia	New Brunswick
	July- September	January to September					
	Juillet- Septembre	Janvier à septembre		Terre- Neuve	Î.Prince- Édouard	Nouvelle- Écosse	Nouveau- Brunswick
	1989	1988	1989				
Thousands of dollars - milliers de dollars							
Romania (cont.)							
72 Iron and steel.	4,928		18,596				
73 Articles of iron or steel.	2,093	2,701	3,951				
74 Copper and articles thereof.		404	141				
76 Aluminium and articles thereof.		4,644	1,871				
84 Nuclear reactors, boilers, mchy & mech appliance; parts	774	2,096	2,778				
85 Electrical mchy equip parts thereof; sound recorder etc	69	253	148				
87 Vehicles o/t railw/tramw roll-stock, pts & accessories	157	3,152	3,306				
90 Optical, photo, cine, meas, checking, precision, etc		35	1				
94 Furniture; bedding, mattress, matt support, cushion etc	1,412	4,662	4,222				
95 Toys, games & sports requisites; parts & access thereof	121	16	275				
96 Miscellaneous manufactured articles.		26	20				
98 Special Classification Provisions	21		21				
99 Special Transaction - Trade.	15	85	37				
Total	33,266	58,352	82,111				
USSR							
01 Live animals.	40	103	81				
02 Meat and edible meat offal.			87				
03 Fish & crustacean, mollusc & other aquatic invertebrate	83	617	4,114	677		765	
05 Products of animal origin, nes or included.		270	166				
07 Edible vegetables and certain roots and tubers.	23	55	236				84
08 Edible fruit and nuts; peel of citrus fruit or melons.		10	55				22
09 Coffee, tea, maté and spices.		2					
10 Cereals.		16	33				
12 Oil seed, oleagi fruits; misceli grain, seed, fruit etc			1				
16 Prep of meat, fish or crustaceans, molluscs etc	324	351	590				
20 Prep of vegetable, fruit, nuts or other parts of plants			2				
21 Miscellaneous edible preparations.		24					
22 Beverages, spirits and vinegar.	898	1,058	1,815			29	
25 Salt; sulphur; earth & ston; plastering mat; lime & cem	19	3	26				
26 Ores, slag and ash.			3,515				19
27 Mineral fuels, oils & product of their distillation;etc		2,802	8,136			8,132	
28 Inorgn chem; compps of prec met, radioact elements etc	485	1,212	781				
29 Organic chemicals.	121	944	212				
31 Fertilisers.		17					
32 Tanning/dyeing extract; tannins & derivs; pigm etc			5				
34 Soap, organic surface-active agents, washing prep, etc		42	1				
35 Albuminoidal subs; modified starches; glues; enzymes.		74	6				5
37 Photographic or cinematographic goods.		14	3				
38 Miscellaneous chemical products.		14					
39 Plastics and articles thereof.		278	10				
40 Rubber and articles thereof.		364	68				3
41 Raw hides and skins (other than furskins) and leather.		1,258	15				
43 Furskins and artificial fur; manufactures thereof.	364	2,197	1,587				
44 Wood and articles of wood; wood charcoal.	155	2,909	309				
47 Pulp of wood/of other fibrous cellulosic mat; waste etc		1	37				
48 Paper & paperboard; art of paper pulp, paper/paperboard		44	2				
49 Printed books, newspapers, pictures & other product etc	15	195	352			1	
51 Wool, fine/coarse animal hair, horsehair yarn & fabric		302	150				
52 Cotton.	214	359	657				
54 Man-made filaments.			8				
55 Man-made staple fibres.		11	46				
56 Wadding, felt & nonwoven; yarns; twine, cordage, etc			60			60	
57 Carpets and other textile floor coverings.	34	64	55				
60 Knitted or crocheted fabrics.			15				
61 Art of apparel & clothing access, knitted or crocheted.	3		120				
62 Art of apparel & clothing access, not knitted/crocheted	4		145				
63 Other made up textile articles; sets; worn clothing etc		96	15				
64 Footwear, gaiters and the like; parts of such articles.	32		32				
66 Umbrellas, walking-sticks, seat-sticks, whips, etc			15				
68 Art of stone, plaster, cement, asbestos, mica/sim mat		18					
69 Ceramic products.	74	99	302				
70 Glass and glassware.	159	169	260				
71 Natural/cultured pearls, prec stones & metals, coin etc	8,659	45,432	34,414				
72 Iron and steel.		333	5,901				
73 Articles of iron or steel.		33	123				5
74 Copper and articles thereof.		100					
75 Nickel and articles thereof.	9,863	268	19,255			9,093	
76 Aluminium and articles thereof.		235	96				
78 Lead and articles thereof.		8					
81 Other base metals; cermets; articles thereof.			13				

* Includes Yukon and the North West Territories

TABLE 2. IMPORTS BY COUNTRY, H.S. CHAPTER AND PROVINCE OF CLEARANCE
 TABLEAU 2. IMPORTATIONS PAR PAYS, CHAPITRE S.H. ET PROVINCE DE DÉDOUANEMENT

January to September - Janvier à septembre 1989						
Quebec	Ontario	Manitoba	Saskatchewan	Alberta	British Columbia	Pays/Chapitres S.H.
Québec	Ontario	Manitoba	Saskatchewan	Alberta	Colombie britannique	
Thousands of dollars - milliers de dollars						
Roumanie (suite)						
7,300	6,367				4,928	Fonte, fer et acier. 72
1,401	79		6	192	2,272	Ouvrages en fonte, fer ou acier. 73
141						Cuivre et ouvrages en cuivre. 74
712	1,158					Aluminium et ouvrages en aluminium. 76
1,466	865	25	8	253	158	Réacteur nucléaire, chaudière, machine, appareil & engin méc; etc 84
147						Machines, appareil & mat él & parties; app enregistrement etc 85
13	1,864		1,428			Voiture auto, tract, cyc & autre véh terrestre, leur part & acces 87
3,736	486					Instr & appareil d'optique, photo/ciné, mesure, contrôle etc 90
236	39					Meubles; mobilier médico-chirurgical; articles de literie etc 94
20						Jouet, jeux, article pour divertissement/sport; parties & acces 95
34	16	1			4	Ouvrages divers. 96
	2					Dispositions de classification spéciale 98
						Transactions spéciales - commerciales. 99
54,143	17,950	739	1,443	468	7,366	Total
URSS						
	80	1				87 Animaux vivants. 01
2,056	268			32	313	87 Viandes et abats comestibles. 02
				107	58	Poissons & crustacés, mollusques & autres invertébrés aquatiques. 03
121	25			1	3	Autres produits d'origine animale, nda. 05
	14				18	Légumes, plantes, racines et tubercules alimentaires. 07
	7				26	Fruits comestibles; écorces d'agrumes ou de melons. 08
	1					Café, thé, maté et épices. 09
394	135	2			58	Céréales. 10
2						Graine, fruits oléagineux; graines, semences et fruit divers; etc 12
						Préparations de viandes, poissons ou crustacés, mollusques etc 16
656	338	15	56	188	529	Préparations de légumes, de fruits ou d'autres parties de plantes 20
3,515	6					Préparations alimentaires diverses. 21
	3					Boissons, liquides alcooliques et vinaigres. 22
240	467		31		41	Sel; soufre; terres et pierres; plâtres, chaux et ciments. 25
79	132					Minerais, scories et cendres. 26
	5					Combustibles minéraux, huiles; matières bitumineuses; cires etc 27
	1					Prod chimique inorg; comp inorg/org méta/préc, éléments etc 28
3						Produits chimiques organiques. 29
	8	46				Engrais. 31
1	61					Extraits tannants/tinctoriaux; tanins; pigments; peinture; etc 32
1	15					Savons, agent de surface organique, prép pr lessive, prép lub, etc 34
1,033	209	46			98	Mati albuminoïde; prod à base d'amidon/fécule mod; colle; enzyme 35
215	59	1		32		Produits photographiques ou cinématographiques. 37
3	32					Produits divers des industries chimiques. 38
						Matières plastiques et ouvrages en ces matières. 39
						Caoutchouc et ouvrages en caoutchouc. 40
						Peaux (autres que les pelleteries) et cuirs. 41
						Pelleteries et fourrures; pelleteries factices. 43
						Bois, charbon de bois et ouvrages en bois. 44
						Pâte de bois/d'autres matière fibreuse cellulosiques; déchets etc 47
						Papiers et carton; ouvrage en pâte de cellulose, en papier/carton 48
						Produits de l'édition, presse; autres industries graphiques, etc 49
						laine, poils fin ou grossiers; fils et tissus de crin. 51
						Coton. 52
						Filaments synthétiques ou artificiels. 54
						Fibres synthétiques ou artificielles discontinues. 55
						Quates, feutres non-tissé; ficelles, cordes et cordages; etc 56
						Tapis et autres revêtements de sol en matières textiles. 57
						Étoffes de bonneterie. 60
						Vêtements et accessoires du vêtement, en bonneterie. 61
						Vêtements et accessoires du vêtement, autres qu'en bonneterie. 62
						Autre article tex confectionné; assortiment; friperie & chiffon 63
						Chaussures, guêtres et articles analogues; parties de ces objets. 64
						Parapluies, ombrelles, parasols, cannes, canne-siège, fouets, etc 66
						Ouvrage en pierre, plâtre, ciment, amiante, mica/matière analogue 68
						Produits céramiques. 69
						Verre et ouvrages en verre. 70
						Perle fine/de culture, pierre gemme et métaux préc; monnaies etc 71
						Fonte, fer et acier. 72
						Ouvrages en fonte, fer ou acier. 73
						Cuivre et ouvrages en cuivre. 74
						Nickel et ouvrages en nickel. 75
						Aluminium et ouvrages en aluminium. 76
						Plomb et ouvrages en plomb. 78
						Autres métaux communs; cermets; ouvrages en ces matières. 81

TABLE 2. IMPORTS BY COUNTRY, H.S. CHAPTER AND PROVINCE OF CLEARANCE
TABLEAU 2. IMPORTATIONS PAR PAYS, CHAPITRE S.H. ET PROVINCE DE DÉDOUANEMENT

Country/H.S. Chapter	All Provinces *			January to September - Janvier à septembre 1989			
	Toutes les provinces *			Newfound- Land	Prince Edward Is.	Nova Scotia	New Brunswick
	July- September	January to September					
	Juillet- Septembre	Janvier à septembre		Terre- Neuve	Î.Prince- Édouard	Nouvelle- Écosse	Nouveau- Brunswick
	1989	1988	1989				
Thousands of dollars - milliers de dollars							
USSR (cont.)							
82 Tool, implement, cutlery, spoon & fork, of base met etc	25	10	369				
83 Miscellaneous articles of base metal.		7	4				
84 Nuclear reactors, boilers, mchy & mech appliance; parts	483	4,742	5,393			3	53
85 Electrical mchy equip parts thereof; sound recorder etc	8	623	258				
86 Railw/tramw locom, rolling-stock & parts thereof; etc		17	21				
87 Vehicles o/t railw/tramw roll-stock, pts & accessories	1,039	6,895	3,584			1,022	1
88 Aircraft, spacecraft, and parts thereof.	40	285	124	14			3
90 Optical, photo, cine, meas, checking, precision, etc	112	481	699				
91 Clocks and watches and parts thereof.	546	1,323	1,340				
92 Musical instruments; parts and access of such articles	28	56	59				
93 Arms and ammunition; parts and accessories thereof.	268	409	473				
94 Furniture; bedding, mattress, matt support, cushion etc	30	170	170				
95 Toys, games & sports requisites; parts & access thereof	154	219	250				
96 Miscellaneous manufactured articles.			1				
97 Works of art, collectors' pieces and antiques.	102	482	1,210				
98 Special Classification Provisions	31	55	69				
99 Special Transaction - Trade.	493	1,563	572	1		1	5
Total	24,946	79,766	98,354	693		19,109	207
Yugoslavia							
04 Dairy prod; birds' eggs; natural honey; edible prod nes	83		174				
07 Edible vegetables and certain roots and tubers.		11					
08 Edible fruit and nuts; peel of citrus fruit or melons.	151	96	335				
09 Coffee, tea, maté and spices.	23	457	112				
12 Oil seed, oleagi fruits; miscell grain, seed, fruit etc	109	271	325			11	
13 Lac; gums, resins & other vegetable saps & extracts.			68				
15 Animal/veg fats & oils & their cleavage products; etc	6	10	14				68
16 Prep of meat, fish or crustaceans, molluscs etc	311	157	621				
17 Sugars and sugar confectionery.	270	663	644				
18 Cocoa and cocoa preparations.	244	178	288				
19 Prep of cereal, flour, starch/milk; pastrycooks' prod	33	140	135				
20 Prep of vegetable, fruit, nuts or other parts of plants	772	2,195	2,547			54	
21 Miscellaneous edible preparations.	91	211	347				
22 Beverages, spirits and vinegar.	392	469	751	1		8	4
26 Ores, slag and ash.		61					
27 Mineral fuels, oils & product of their distillation;etc		5,787					
28 Inorgn chem; compds of prec met, radioact elements etc	80	417	493				
29 Organic chemicals.	628	2,110	2,384				
30 Pharmaceutical products.		8	33				
32 Tanning/dyeing extract; tannins & derivs; pigm etc		52					
33 Essential oils & resinoids; perf, cosmetic/toilet prep	24	88	62				
34 Soap, organic surface-active agents, washing prep, etc	94	22	115				
37 Photographic or cinematographic goods.		72	1				
38 Miscellaneous chemical products.	130	108	305				
39 Plastics and articles thereof.	203	366	535				
40 Rubbar and articles thereof.	177	721	971			23	
41 Raw hides and skins (other than furskins) and leather.	2,846	3,897	7,654				
42 Articles of leather; saddlery/harness; travel goods etc	382	704	774				
44 Wood and articles of wood; wood charcoal.	109	334	377				
46 Manufactures of straw, esparto/other plaiting mat; etc	47	169	122			3	
48 Paper & paperboard; art of paper pulp, paper/paperboard	35	11	44				
49 Printed books, newspapers, pictures & other product etc	129	250	496				
51 Wool, fine/coarse animal hair, horsehair yarn & fabric	227	913	1,488				
52 Cotton.	76	197	243				
54 Man-made filaments.	15	195	75				
55 Man-made staple fibres.	138	40	462				
56 Wadding, felt & nonwoven; yarns; twine, cordage, etc		20					
57 Carpets and other textile floor coverings.		47	72				
58 Special woven fab; tufted tex fab; lace; tapestries etc	27	295	43				
61 Art of apparel & clothing access, knitted or crocheted.	203	308	301				
62 Art of apparel & clothing access, not knitted/crocheted	3,442	5,159	5,904				
63 Other made up textile articles; sets; worn clothing etc	415	429	737				
64 Footwear, gaiters and the like; parts of such articles.	2,061	3,250	3,796				
68 Art of stone, plaster, cement, asbestos, mica/sim mat	197	163	529				
69 Ceramic products.	19	46	127				
70 Glass and glassware.	584	773	1,379				
72 Iron and steel.	246	18,997	5,315				
73 Articles of iron or steel.	423	1,088	1,555				
74 Copper and articles thereof.	133	1,306	291				
76 Aluminium and articles thereof.	3,734	8,553	9,298				
82 Tool, implement, cutlery, spoon & fork, of base met etc	543	1,202	1,551				

* Includes Yukon and the North West Territories

TABLE 2. IMPORTS BY COUNTRY, H.S. CHAPTER AND PROVINCE OF CLEARANCE
 TABLEAU 2. IMPORTATIONS PAR PAYS, CHAPITRE S.H. ET PROVINCE DE DÉDOUANEMENT

January to September - Janvier à septembre 1989						
Quebec	Ontario	Manitoba	Saskat- chewan	Alberta	British Columbia	Pays/Chapitres S.H.
Québec	Ontario	Manitoba	Saskat- chewan	Alberta	Colombie britannique	
Thousands of dollars - milliers de dollars						
URSS (suite)						
73	295					Outils et outillage, art de coutellerie & couverts de table, etc 82
	4					Ouvrages divers en métaux communs. 83
4,731	494	10	16	17	65	Réacteur nucléaire, chaudière, machine, appareil & engin méc; etc 84
41	204	3		5	3	Machines, appareil & mat él & parties; app enregistrement etc 85
	21					Véhicules & matériel pour voies ferrées et leurs parties; etc 86
2,379	26	21		131	1	Voiture auto, tract, cyc & autre véh terrestre, leur part & acces 87
74	23			7		Navigation aérienne ou spatiale. 88
608	90					Instr & appareil d'optique, photo/ciné, mesure, contrôle etc 90
1,523	17					Horlogerie. 91
25	3			30		Instruments de musique; parties & accessoires de ces instruments. 92
203	270					Armes, munitions et leurs parties et accessoires 93
95	55		2	13	3	Meubles; mobilier médico-chirurgical; articles de literie etc 94
193	52			3		Jouet, jeux, article pour divertissement/sport; parties & acces 95
1						Ouvrages divers. 96
169	392	83		561	2	Objets d'art, de collection ou d'antiquité. 97
20	17			29	2	Dispositions de classification spéciale 98
500	48	1		2	12	Transactions spéciales - commerciales. 99
31,502	43,747	188	107	1,561	1,436	Total
Yougoslavie						
	69				105	Laits & produits; oeufs d'oiseaux; miel nat; prod comestible, nda 04
						Légumes, plantes, racines et tubercules alimentaires. 07
294	41					Fruits comestibles; écorces d'agrumes ou de melons. 08
3	109					Café, thé, maté et épices. 09
58	251				2	Graine, fruits oléagineux; graines, semences et fruit divers; etc 12
	8					Gommes, résines et autres sucs et extraits végétaux. 13
443	150				5	Graisses & huiles ani/vég; grais aliment élaborées; cires ani etc 15
536	100				27	Préparations de viandes, poissons ou crustacés, mollusques etc 16
140	145				8	Sucres et sucreries. 17
	99				2	Cacao et ses préparations. 18
655	1,602			5	35	Prép base de céréales, farines, amidons, féculs/lait; pâtisserie 19
	289				228	Préparations de légumes, de fruits ou d'autres parties de plantes 20
45	504	15		57	58	Préparations alimentaires diverses. 21
					113	Boissons, liquides alcooliques et vinaigres. 22
						Minerais, scories et cendres. 26
28	337				127	Combustibles minéraux, huiles; matières bitumineuses; cires etc 27
511	1,843				30	Prod chimique inorg; comp inorg/org méta/préc, éléments etc 28
					30	Produits chimiques organiques. 29
					33	Produits pharmaceutiques. 30
						Extraits tannants/tinctoriaux; tanins; pigments; peinture; etc 32
11	49	1				Huil essent & résinoïde; prod de parf/toil prép & prép cosmétique 33
115						Savons, agent de surface organique, prép pr lessive, prép lub, etc 34
1						Produits photographiques ou cinématographiques. 37
190		114				Produits divers des industries chimiques. 38
505	1				28	Matières plastiques et ouvrages en ces matières. 39
161	786					Caoutchouc et ouvrages en caoutchouc. 40
5,128	2,525					Peaux (autres que les pelleteries) et cuirs. 41
428	243	103				Ouvrage en cuir; bourrellerie ou sellerie; article de voyage, etc 42
260	114					Bois, charbon de bois et ouvrages en bois. 44
68	50					Ouvrages de sparterie ou de vannerie. 46
44						Papiers et carton; ouvrage en pâte de cellulose, en papier/carton 48
40	449				6	Produits de l'édition, presse; autres industries graphiques, etc 49
772	112	603				Laine, poils fin ou grossiers; fils et tissus de crin. 51
24					219	Coton. 52
1	13				58	Filaments synthétiques ou artificiels. 54
398	64					Fibres synthétiques ou artificielles discontinues. 55
	8					Quates, feutres non-tissé; ficelles, cordes et cordages; etc 56
64	1					Tapis et autres revêtements de sol en matières textiles. 57
16	99				25	Tissus spéciaux; surface tex touffetée; dentelle; tapisserie; etc 58
190					11	Vêtements et accessoires du vêtement, en bonneterie. 61
1,226	4,325	221		45	85	Vêtements et accessoires du vêtement, autres qu'en bonneterie. 62
394	302				39	Autre article tex confectionné; assortiment; friperie & chiffon 63
2,544	1,246	1			3	Chaussures, guêtres et articles analogues; parties de ces objets. 64
228	300					Ouvrage en pierre, plâtre, ciment, amiante, mica/matière analogue 68
31	77				19	Produits céramiques. 69
927	452					Verre et ouvrages en verre. 70
2,531	336				2,448	Fonte, fer et acier. 72
1,310	149				95	Ouvrages en fonte, fer ou acier. 73
67	223					Cuivre et ouvrages en cuivre. 74
7,845	994				458	Aluminium et ouvrages en aluminium. 76
	1,551					Outils et outillage, art de coutellerie & couverts de table, etc 82

TABLE 2. IMPORTS BY COUNTRY, H.S. CHAPTER AND PROVINCE OF CLEARANCE
TABLEAU 2. IMPORTATIONS PAR PAYS, CHAPITRE S.H. ET PROVINCE DE DÉDOUANEMENT

Country/H.S. Chapter	All Provinces *			January to September - Janvier à septembre 1989			
	Toutes les provinces *			Newfound-land	Prince Edward Is.	Nova Scotia	New Brunswick
	July-September	January to September					
	Juillet-Septembre	Janvier à septembre		Terre-Neuve	Î. Prince-Édouard	Nouvelle-Écosse	Nouveau-Brunswick
	1988	1989					
Thousands of dollars - milliers de dollars							
Yugoslavia (cont.)							
83 Miscellaneous articles of base metal.	24	37	73				
84 Nuclear reactors, boilers, mchy & mech appliance; parts	1,645	6,552	3,823				
85 Electrical mchy equip parts thereof; sound recorder etc	867	1,151	4,083				
87 Vehicles o/t railw/tramw roll-stock, pts & accessories	11	765	42				
88 Aircraft, spacecraft, and parts thereof.		34	32				
90 Optical, photo, cine, meas, checking, precision, etc	41	38	101	4		4	
91 Clocks and watches and parts thereof.			4				
93 Arms and ammunition; parts and accessories thereof.	298	273	607				
94 Furniture; bedding, mattress, matt support, cushion etc	3,044	8,389	8,098			2	
95 Toys, games & sports requisites; parts & access thereof	417	1,169	1,202				
98 Special Classification Provisions	5	83	74				
99 Special Transaction - Trade.	35	58	68				
Total	26,263	81,596	72,129	6		108	72
Bahrain							
02 Meat and edible meat offal.		120					
03 Fish & crustacean, mollusc & other aquatic invertebrate	31		31				
35 Albuminoidal subs; modified starches; glues; enzymes.		2					
53 Other vegetable textile fibres; paper yarn & woven fab		8					
61 Art of apparel & clothing access, knitted or crocheted.		83					
62 Art of apparel & clothing access, not knitted/crocheted		117					
71 Natural/cultured pearls, prec stones & metals, coin etc		1,091					
73 Articles of iron or steel.		231					
76 Aluminium and articles thereof.	1,869	2,109	6,722				
83 Miscellaneous articles of base metal.		25					
84 Nuclear reactors, boilers, mchy & mech appliance; parts		284					
Total	1,900	4,076	6,755				
Cyprus							
09 Coffee, tea, maté and spices.			4				
12 Oil seed, oleagi fruits; miscell grain, seed, fruit etc	18	18	18				
18 Cocoa and cocoa preparations.	186	273	238				
19 Prep of cereal, flour, starch/milk; pastrycooks' prod			5				
22 Beverages, spirits and vinegar.	19	29	42				
25 Salt; sulphur; earth & ston; plastering mat; lime & cem	7	15	14				
49 Printed books, newspapers, pictures & other product etc			1				
61 Art of apparel & clothing access, knitted or crocheted.	1		25				
62 Art of apparel & clothing access, not knitted/crocheted		14	140				
64 Footwear, gaiters and the like; parts of such articles.	150	1,145	743				
85 Electrical mchy equip parts thereof; sound recorder etc			8				
99 Special Transaction - Trade.			1				
Total	388	1,498	1,246				
United Arab Emir.							
03 Fish & crustacean, mollusc & other aquatic invertebrate	60	18	60				
08 Edible fruit and nuts; peel of citrus fruit or melons.		88					
12 Oil seed, oleagi fruits; miscell grain, seed, fruit etc	25		25				
27 Mineral fuels, oils & product of their distillation;etc		43,979	26,556				26,556
33 Essential oils & resinoids; perf, cosmetic/toilet prep		11					
57 Carpets and other textile floor coverings.	35	45	125				
61 Art of apparel & clothing access, knitted or crocheted.	425	117	1,078				
62 Art of apparel & clothing access, not knitted/crocheted	2,730	760	4,548				
76 Aluminium and articles thereof.		375					
78 Lead and articles thereof.		84					
82 Tool, implement, cutlery, spoon & fork, of base met etc		35					
84 Nuclear reactors, boilers, mchy & mech appliance; parts		455					
85 Electrical mchy equip parts thereof; sound recorder etc	5		8				
92 Musical instruments; parts and access of such articles	56		56				
98 Special Classification Provisions	6	107	309				
99 Special Transaction - Trade.	2		12				
Total	3,348	46,079	32,783				26,556
Ethiopia							
09 Coffee, tea, maté and spices.	1,255	5,154	6,810				
10 Cereals.		38					

* Includes Yukon and the North West Territories

TABLE 2. IMPORTS BY COUNTRY, H.S. CHAPTER AND PROVINCE OF CLEARANCE
 TABLEAU 2. IMPORTATIONS PAR PAYS, CHAPITRE S.H. ET PROVINCE DE DÉDOUANEMENT

January to September - Janvier à septembre 1989						
Quebec	Ontario	Manitoba	Saskat- chewan	Alberta	British Columbia	Pays/Chapitres S.H.
Québec	Ontario	Manitoba	Saskat- chewan	Alberta	Colombie britannique	
Thousands of dollars - milliers de dollars						
Yougoslavie (suite)						
9	64					Ouvrages divers en métaux communs. 83
933	2,574	47		43	224	Réacteur nucléaire, chaudière, machine, appareil & engin méc; etc 84
2,758	1,219			6	98	Machines, appareil & mat él & parties; app enregistrement etc 85
1	21				20	Voiture auto, tract, cyc & autre véh terrestre, leur part & acces 87
	32					Navigation aérienne ou spatiale. 88
2	84			4		Instr & appareil d'optique, photo/ciné, mesure, contrôle etc 90
4						Horlogerie. 91
549	48			1	7	Armes, munitions et leurs parties et accessoires 93
5,380	2,294	251	5	89	74	Meubles; mobilier médico-chirurgical; articles de literie etc 94
785	412			3		Jouet, jeux, article pour divertissement/sport; parties & acces 95
44	22				8	Dispositions de classification spéciale 98
23	40				3	Transactions spéciales - commerciales. 99
38,744	26,849	1,362	5	259	4,720	Total
Bahreïn						
	31					Viandes et abats comestibles. 02
						Poissons & crustacés, mollusques & autres invertébrés aquatiques. 03
						Mati albuminoïde; prod à base d'amidon/fécule mod; coile; enzyme 35
						Autres fibres textiles végétales; fils & tissus de fils de papier 53
						Vêtements et accessoires du vêtement, en bonneterie. 61
						Vêtements et accessoires du vêtement, autres qu'en bonneterie. 62
						Perle fine/de cultura, pierre gemme et métaux préc; monnaies etc 71
649	4,152				1,920	Ouvrages en fonte, fer ou acier. 73
						Aluminium et ouvrages en aluminium. 76
						Ouvrages divers en métaux communs. 83
						Réacteur nucléaire, chaudière, machine, appareil & engin méc; etc 84
649	4,185				1,920	Total
Chypre						
	4					Café, thé, maté et épices. 09
	18					Graine, fruits oléagineux; graines, semences et fruit divers; etc 12
14	223					Cacao et ses préparations. 18
	5					Prép base de céréales, farines, amidons, féculs/lait; pâtisserie 19
38					2	Boissons, liquides alcooliques et vinaigres. 22
14						Sel; soufre; terres et pierres; plâtres, chaux et ciments. 25
	1					Produits de l'édition, presse; autres industries graphiques, etc 49
16					8	Vêtements et accessoires du vêtement, en bonneterie. 61
114	25					Vêtements et accessoires du vêtement, autres qu'en bonneterie. 62
	743					Chaussures, guêtres et articles analogues; parties de ces objets. 64
	8					Machines, appareil & mat él & parties; app enregistrement etc 85
1						Transactions spéciales - commerciales. 99
200	1,033				11	Total
Émir. arabes unis						
	60					Poissons & crustacés, mollusques & autres invertébrés aquatiques. 03
	25					Fruits comestibles; écorces d'agrumes ou de melons. 08
						Graine, fruits oléagineux; graines, semences et fruit divers; etc 12
						Combustibles minéraux, huiles; matières bitumineuses; cires etc 27
	40				84	Huil essent & résinoïde; prod de parf/toil prép & prép cosmétique 33
632	446					Tapis et autres revêtements de sol en matières textiles. 57
2,572	1,554	422				Vêtements et accessoires du vêtement, en bonneterie. 61
						Vêtements et accessoires du vêtement, autres qu'en bonneterie. 62
						Aluminium et ouvrages en aluminium. 76
						Plomb et ouvrages en plomb. 78
						Outils et outillage, art de coutellerie & couverts de table, etc 82
	8					Réacteur nucléaire, chaudière, machine, appareil & engin méc; etc 84
	56					Machines, appareil & mat él & parties; app enregistrement etc 85
	6			285		Instruments de musique; parties & accessoires de ces instruments. 92
11	1				17	Dispositions de classification spéciale 98
						Transactions spéciales - commerciales. 99
3,216	2,200	422		285	102	Total
Éthiopie						
3,023	2,135	670		14	966	Café, thé, maté et épices. 09
						Céréales. 10

TABLE 2. IMPORTS BY COUNTRY, H.S. CHAPTER AND PROVINCE OF CLEARANCE
 TABLEAU 2. IMPORTATIONS PAR PAYS, CHAPITRE S.H. ET PROVINCE DE DÉDOUANEMENT

Country/H.S. Chapter	All Provinces *			January to September - Janvier à septembre 1989			
	Toutes les provinces *			Newfound- land	Prince Edward Is.	Nova Scotia	New Brunswick
	July- September	January to September					
	Juillet- Septembre	Janvier à septembre		Terre- Neuve	Î.Prince- Édouard	Nouvelle- Écosse	Nouveau- Brunswick
	1989	1988	1989				
Thousands of dollars - milliers de dollars							
Ethiopia (cont.)							
12 Oil seed, oleagi fruits; miscell grain, seed, fruit etc		37	3				
23 Residues & waste from the food indust; prepr ani fodder	10	126	10				
73 Articles of iron or steel.		27					
88 Aircraft, spacecraft, and parts thereof.	82		90				
Total	1,348	5,384	6,915				
Iran, Isla. Rep.							
03 Fish & crustacean, mollusc & other aquatic invertebrate	2,037		2,037				
08 Edible fruit and nuts; peel of citrus fruit or melons.	1,318	4,286	5,408				
09 Coffee, tea, maté and spices.		17	19				
16 Prep of meat, fish or crustaceans, molluscs etc		207	8				
18 Cocoa and cocoa preparations.		286					
20 Prep of vegetable, fruit, nuts or other parts of plants	581	146	725				
21 Miscellaneous edible preparations.		371					
22 Beverages, spirits and vinegar.		72	26				
27 Mineral fuels, oils & product of their distillation;etc	42,469	51,107	86,892				86,891
29 Organic chemicals.		405					
30 Pharmaceutical products.		52					
32 Tanning/dyeing extract; tannins & derivs; pigm etc		70					
33 Essential oils & resinoids; perf, cosmetic/toilet prep		70					
38 Miscellaneous chemical products.		92	2				
39 Plastics and articles thereof.	127	35	156				
43 Furskins and artificial fur; manufactures thereof.		10					
49 Printed books, newspapers, pictures & other product etc			1				
51 Wool, fine/coarse animal hair, horsehair yarn & fabric			3				
52 Cotton.		31	31				
57 Carpets and other textile floor coverings.	2,119	5,099	6,032				
61 Art of apparel & clothing access, knitted or crocheted.	186		189				
62 Art of apparel & clothing access, not knitted/crocheted	10	123	21				
63 Other made up textile articles; sets; worn clothing etc		58					
68 Art of stone, plaster, cement, asbestos, mica/sim mat			1				
73 Articles of iron or steel.			63				
82 Tool, implement, cutlery, spoon & fork, of base met etc	16	2	31				
84 Nuclear reactors, boilers, mchy & mech appliance; parts	22	6	56			1	
85 Electrical mchy equip parts thereof; sound recorder etc	126	321	514				
88 Aircraft, spacecraft, and parts thereof.	2		2				
90 Optical, photo, cine, meas, checking, precision, etc	97	555	165				
94 Furniture; bedding, mattress, matt support, cushion etc			6				
97 Works of art, collectors' pieces and antiques.	56	2,637	373				
98 Special Classification Provisions	4	209	4				
99 Special Transaction - Trade.	3	364	8				
Total	49,180	66,642	102,788			2	86,891
Iraq							
08 Edible fruit and nuts; peel of citrus fruit or melons.	88	307	288				
27 Mineral fuels, oils & product of their distillation;etc	20,146	7,917	49,189				49,189
49 Printed books, newspapers, pictures & other product etc		27					
57 Carpets and other textile floor coverings.		71	57				
85 Electrical mchy equip parts thereof; sound recorder etc		150					
98 Special Classification Provisions	1	79	1				
Total	20,235	8,555	49,537				49,189
Israel							
03 Fish & crustacean, mollusc & other aquatic invertebrate	2	59	6				
04 Dairy prod; birds' eggs; natural honey; edible prod nes	21	156	21				
06 Live tree & other plant; bulb, root; cut flowers etc	83	1,162	775				
07 Edible vegetables and certain roots and tubers.	453	3,035	2,970				
08 Edible fruit and nuts; peel of citrus fruit or melons.	115	2,124	158			248	202
09 Coffee, tea, maté and spices.	3	123	143				
10 Cereals.		8	16				
11 Prod mill indust; malt; starches; inulin; wheat gluten	6	3	15				
12 Oil seed, oleagi fruits; miscell grain, seed, fruit etc	5	1	34				
13 Lac; gums, resins & other vegetable saps & extracts.		207	138				
17 Sugars and sugar confectionery.	5	242	161				
18 Cocoa and cocoa preparations.	134	697	699				
19 Prep of cereal, flour, starch/milk; pastrycooks' prod	148	805	745				
20 Prep of vegetable, fruit, nuts or other parts of plants	1,113	2,284	2,505				

* Includes Yukon and the North West Territories

TABLE 2. IMPORTS BY COUNTRY, H.S. CHAPTER AND PROVINCE OF CLEARANCE
 TABLEAU 2. IMPORTATIONS PAR PAYS, CHAPITRE S.H. ET PROVINCE DE DÉDOUANEMENT

January to September - Janvier à septembre 1989						
Quebec	Ontario	Manitoba	Saskat- chewan	Alberta	British Columbia	Pays/Chapitres S.H.
Québec	Ontario	Manitoba	Saskat- chewan	Alberta	Colombie britannique	
Thousands of dollars - milliers de dollars						
Éthiopie (suite)						
	3					Graine, fruits oléagineux; graines, semences et fruit divers; etc 12
10						Résidus & déchets des ind alimentaires; aliment prép pour animaux 23
8	82					Ouvrages en fonte, fer ou acier. 73
						Navigation aérienne ou spatiale. 88
3,042	2,221	670		14	966	Total
Iran, Rép. Islam.						
2,037						Poissons & crustacés, mollusques & autres invertébrés aquatiques. 03
3,271	1,753	24			360	Fruits comestibles; écorces d'agrumes ou de melons. 08
					19	Café, thé, maté et épices. 09
					8	Préparations de viandes, poissons ou crustacés, mollusques etc 16
	664					Cacao et ses préparations. 18
					61	Préparations de légumes, de fruits ou d'autres parties de plantes 20
						Préparations alimentaires diverses. 21
19					6	Boissons, liquides alcooliques et vinaigres. 22
						Combustibles minéraux, huiles; matières bitumineuses; cires etc 27
						Produits chimiques organiques. 29
						Produits pharmaceutiques. 30
						Extraits tannants/tinctoriaux; tanins; pigments; peinture; etc 32
						Huil essent & résinoïde; prod de parf/toil prép & prép cosmétique 35
	2					Produits divers des industries chimiques. 38
28	127					Matières plastiques et ouvrages en ces matières. 39
						Pelleteries et fourrures; pelleteries factices. 43
	1					Produits de l'édition, presse; autres industries graphiques, etc 49
3						laine, poils fin ou grossiers; fils et tissus de crin. 51
					31	Coton. 52
803	3,559			540	1,129	Tapis et autres revêtements de sol en matières textiles. 57
185	3					Vêtements et accessoires du vêtement, en bonneterie. 61
5	14					Vêtements et accessoires du vêtement, autres qu'en bonneterie. 62
						Autre article tex confectionné; assortiment; friperie & chiffon 63
						Ouvrage en pierre, plâtre, ciment, amiante, mica/matière analogue 68
						Ouvrages en fonte, fer ou acier. 73
6				3		Outils et outillage, art de coutellerie & couverts de table, etc 82
					5	Réacteur nucléaire, chaudière, machine, appareil & engin méc; etc 84
2	492				19	Machines, appareil & mat él & parties; app enregistrement etc 85
2						Navigation aérienne ou spatiale. 88
1	137				26	Instr & appareil d'optique, photo/ciné, mesure, contrôle etc 90
6						Meubles; mobilier médico-chirurgical; articles de literie etc 94
51	288				33	Objets d'art, de collection ou d'antiquité. 97
	4					Dispositions de classification spéciale 98
2	4				1	Transactions spéciales - commerciales. 99
6,428	7,191	24		544	1,704	Total
Irak						
288						Fruits comestibles; écorces d'agrumes ou de melons. 08
						Combustibles minéraux, huiles; matières bitumineuses; cires etc 27
						Produits de l'édition, presse; autres industries graphiques, etc 49
					57	Tapis et autres revêtements de sol en matières textiles. 57
						Machines, appareil & mat él & parties; app enregistrement etc 85
	1					Dispositions de classification spéciale 98
288	1				57	Total
Israël						
	6					Poissons & crustacés, mollusques & autres invertébrés aquatiques. 03
	21					Laits & produits; oeufs d'oiseaux; miel nat; prod comestible, nda 04
685	86				3	Plantes vivantes et produits de la floriculture. 06
1,076	1,402				40	Légumes, plantes, racines et tubercules alimentaires. 07
99	58					Fruits comestibles; écorces d'agrumes ou de melons. 08
109	53					Café, thé, maté et épices. 09
16						Céréales. 10
	15					Prod de mino; malt; amidons & féculés; inuline; gluten de froment 11
27	7					Graine, fruits oléagineux; graines, semences et fruit divers; etc 12
138						Bommes, résines et autres sucs et extraits végétaux. 13
26	135					Sucres et sucreries. 17
121	577					Cacao et ses préparations. 18
350	394					Prép base de céréales, farines, amidons, féculés/lait; pâtisserie 19
1,389	1,116					Préparations de légumes, de fruits ou d'autres parties de plantes 20

TABLE 2. IMPORTS BY COUNTRY, H.S. CHAPTER AND PROVINCE OF CLEARANCE
TABLEAU 2. IMPORTATIONS PAR PAYS, CHAPITRE S.H. ET PROVINCE DE DÉDOUANEMENT

Country/H.S. Chapter	All Provinces *			January to September - Janvier à septembre 1989			
	Toutes les provinces *			Newfound-land	Prince Edward Is.	Nova Scotia	New Brunswick
	July-September	January to September					
	Juillet-Septembre	Janvier à septembre		Terre-Neuve	Î. Prince-Édouard	Nouvelle-Écosse	Nouveau-Brunswick
	1989	1988	1989				
Thousands of dollars - milliers de dollars							
Israel (cont.)							
21 Miscellaneous edible preparations.	29	369	216				
22 Beverages, spirits and vinegar.	97	338	259				5
25 Salt; sulphur; earth & stone; plastering mat; lime & cement		11	10				
27 Mineral fuels, oils & product of their distillation; etc			73				
28 Inorganic chem; compds of prec met, radioact elements etc		1,066	1,152				
29 Organic chemicals.	1,460	6,168	7,764				
30 Pharmaceutical products.	202	348	544				
31 Fertilisers.	10	98	162				
32 Tanning/dyeing extract; tannins & derivs; pigm etc	68	164	174				
33 Essential oils & resinoids; perf, cosmetic/toilet prep	132	15	168				
34 Soap, organic surface-active agents, washing prep, etc	69	207	209				
35 Albuminoidal subs; modified starches; glues; enzymes.		86	28				
36 Explosives; pyrotechnic prod; matches; pyrop alloy; etc			6				
37 Photographic or cinematographic goods.		51					
38 Miscellaneous chemical products.	51	458	241			23	
39 Plastics and articles thereof.	723	4,084	2,488			19	
40 Rubber and articles thereof.	174	427	734				
42 Articles of leather; saddlery/harness; travel goods etc	212	79	317				
43 Furskins and artificial fur; manufactures thereof.	2	5	22				
44 Wood and articles of wood; wood charcoal.		45	43				
48 Paper & paperboard; art of paper pulp, paper/paperboard	5		7				
49 Printed books, newspapers, pictures & other product etc	85	76	313				
52 Cotton.		46					
54 Man-made filaments.	1,465	5,875	4,754				
55 Man-made staple fibres.	12	59	54				
56 Wadding, felt & nonwoven; yarns; twine, cordage, etc	34		69				
57 Carpets and other textile floor coverings.	111	1,061	267				
58 Special woven fab; tufted tex fab; lace; tapestries etc	74	40	209				
59 Impregnated, coated, cover/laminated textile fabric etc		18					
60 Knitted or crocheted fabrics.	14	75	14				
61 Art of apparel & clothing access, knitted or crocheted.	425	902	1,057				
62 Art of apparel & clothing access, not knitted/crocheted	463	341	835				
63 Other made up textile articles; sets; worn clothing etc	82	122	202				
64 Footwear, gaiters and the like; parts of such articles.	4	46	72				
68 Art of stone, plaster, cement, asbestos, mica/sim mat	116	156	226				
69 Ceramic products.	428	558	867				
70 Glass and glassware.	3	72	12				
71 Natural/cultured pearls, prec stones & metals, coin etc	15,696	34,320	46,502			1	
73 Articles of iron or steel.	1,004	2,014	2,362			3	
74 Copper and articles thereof.	163	590	488				
76 Aluminium and articles thereof.	555	1,526	1,430				
79 Zinc and articles thereof.			2				
81 Other base metals; cermets; articles thereof.		53					
82 Tool, implement, cutlery, spoon & fork, of base met etc	1,131	3,058	3,464				
83 Miscellaneous articles of base metal.	156	257	684				
84 Nuclear reactors, boilers, mchy & mech appliance; parts	4,639	4,833	12,455			42	
85 Electrical mchy equip parts thereof; sound recorder etc	2,766	3,418	5,832			7	
87 Vehicles o/t railw/tramw roll-stock, pts & accessories	264	90	1,523				730
88 Aircraft, spacecraft, and parts thereof.	50	51	190				
90 Optical, photo, cine, meas, checking, precision, etc	3,486	8,149	8,962	1			708
91 Clocks and watches and parts thereof.	54		54				
92 Musical instruments; parts and access of such articles	18		36				
93 Arms and ammunition; parts and accessories thereof.	7	154	10				
94 Furniture; bedding, mattress, matt support, cushion etc	217	1,757	982				
95 Toys, games & sports requisites; parts & access thereof	266	566	340				
96 Miscellaneous manufactured articles.	137	118	225				
97 Works of art, collectors' pieces and antiques.	148	126	411				
98 Special Classification Provisions	15	16	63			2	
99 Special Transaction - Trade.	49	314	142				
Total	39,830	95,815	118,144	1		349	1,647
Jordan							
49 Printed books, newspapers, pictures & other product etc	7		9				
61 Art of apparel & clothing access, knitted or crocheted.			26				
62 Art of apparel & clothing access, not knitted/crocheted			58				
84 Nuclear reactors, boilers, mchy & mech appliance; parts	3	77	85			3	
85 Electrical mchy equip parts thereof; sound recorder etc		61	75				
88 Aircraft, spacecraft, and parts thereof.	38		2				
90 Optical, photo, cine, meas, checking, precision, etc			5				
99 Special Transaction - Trade.							
Total	50	139	263			3	

* Includes Yukon and the North West Territories

TABLE 2. IMPORTS BY COUNTRY, H.S. CHAPTER AND PROVINCE OF CLEARANCE
 TABLEAU 2. IMPORTATIONS PAR PAYS, CHAPITRE S.H. ET PROVINCE DE DÉDOUANEMENT

January to September - Janvier à septembre 1989						
Quebec	Ontario	Manitoba	Saskat- chewan	Alberta	British Columbia	Pays/Chapitres S.H.
Québec	Ontario	Manitoba	Saskat- chewan	Alberta	Colombie britannique	
Thousands of dollars - milliers de dollars						
Israël (suite)						
55	103					57 Préparations alimentaires diverses. 21
57	154	2	3	13		22 Boissons, liquides alcooliques et vinaigres. 22
	10					Sel; soufre; terres et pierres; plâtres, chaux et ciments. 25
40	33					Combustibles minéraux, huiles; matières bitumineuses; cires etc 27
75	939			21	115	Prod chimique inorg; comp inorg/org méta/préc, éléments etc 28
576	6,667	24	495			Produits chimiques organiques. 29
532	12					Produits pharmaceutiques. 30
	77				84	Engrais. 31
174						Extraits tannants/tinctoriaux; tanins; pigments; peinture; etc 32
	145			9	13	Huil essent & résinoïde; prod de parf/toil prép & prép cosmétique 33
117	91					Savons, agent de surface organique, prép pr lessive, prép lub,etc 34
25	2					Mati albuminoïde; prod à base d'amidon/fécule mod; colle; enzyme 35
				6		Poudres & explosifs; art de pyrotechnie; allumettes; etc 36
						Produits photographiques ou cinématographiques. 37
45	172					Produits divers des industries chimiques. 38
836	1,507		1	16	105	Matières plastiques et ouvrages en ces matières. 39
423	278		27		4	Caoutchouc et ouvrages en caoutchouc. 40
14	302					Ouvrage en cuir; bourrellerie ou sellerie; article de voyage, etc 42
	1				21	Pelleteries et fourrures; pelleteries factices. 43
	43					Bois, charbon de bois et ouvrages en bois. 44
	7					Papiers et carton; ouvrage en pâte de cellulose, en papier/carton 48
125	178			7	2	Produits de l'édition, presse; autres industries graphiques, etc 49
						Coton. 52
4,568	97	88				Filaments synthétiques ou artificiels. 54
54						Fibres synthétiques ou artificielles discontinues. 55
	69					Quates, feutres non-tissé; ficelles, cordes et cordages; etc 56
217	50					Tapis et autres revêtements de sol en matières textiles. 57
	162	47				Tissus spéciaux; surface tex touffetée; dentelle; tapisserie; etc 58
						Tissus imprégnés, enduits, recouverts ou stratifiés; etc 59
14						Étoffes de bonneterie. 60
551	478			26		Vêtements et accessoires du vêtement, en bonneterie. 61
173	659				1	Vêtements et accessoires du vêtement, autres qu'en bonneterie. 62
153	48					Autre article tex confectionné; assortiment; friperie & chiffon 63
	35				37	Chaussures, guêtres et articles analogues; parties de ces objets. 64
78	117				29	Ouvrage en pierre, plâtre, ciment, amiante, mica/matière analogue 68
76	791					Produits céramiques. 69
	12					Verre et ouvrages en verre. 70
892	45,474	2		72	58	Perle fine/de culture, pierre gemme et métaux préc; monnaies etc 71
315	1,944			8	90	Ouvrages en fonte, fer ou acier. 73
17	471					Cuivre et ouvrages en cuivre. 74
1,141	254				34	Aluminium et ouvrages en aluminium. 76
	2					Zinc et ouvrages en zinc. 79
440	3,003			16	3	Autres métaux communs; cermets; ouvrages en ces matières. 81
463	212				4	Outils et outillage, art de coutellerie & couverts de table, etc 82
3,981	6,978	153	8	316	973	Ouvrages divers en métaux communs. 83
757	4,946	4		14	102	Réacteur nucléaire, chaudière, machine, appareil & engin méc; etc 84
692	98				1	Machines, appareil & mat él & parties; app enregistrement etc 85
89	100					Voiture auto, tract, cyc & autre véh terrestre, leur part & acces 87
3,449	3,929	3		8	861	Navigation aérienne ou spatiale. 88
	54					Instr & appareil d'optique, photo/ciné, mesure, contrôle etc 90
5	31					Horlogerie. 91
	10					Instruments de musique; parties & accessoires de ces instruments. 92
463	516				2	Armes, munitions et leurs parties et accessoires 93
195	143					Meubles; mobilier médico-chirurgical; articles de literie etc 94
224		1				Jouet, jeux, article pour divertissement/sport; parties & acces 95
40	369	1				Ouvrages divers. 96
1	59					Objets d'art, de collection ou d'antiquité. 97
56	77	1		2	4	Dispositions de classification spéciale 98
						Transactions spéciales - commerciales. 99
26,261	85,788	336	537	540	2,680	Total
Jordanie						
8						Produits de l'édition, presse; autres industries graphiques, etc 49
26						Vêtements et accessoires du vêtement, en bonneterie. 61
58						Vêtements et accessoires du vêtement, autres qu'en bonneterie. 62
	73				8	Réacteur nucléaire, chaudière, machine, appareil & engin méc; etc 84
75						Machines, appareil & mat él & parties; app enregistrement etc 85
2						Navigation aérienne ou spatiale. 88
3	2					Instr & appareil d'optique, photo/ciné, mesure, contrôle etc 90
						Transactions spéciales - commerciales. 99
174	76			1	8	Total

* Y Compris le Yukon et les Territoires du Nord-Ouest

TABLE 2. IMPORTS BY COUNTRY, H.S. CHAPTER AND PROVINCE OF CLEARANCE
TABLEAU 2. IMPORTATIONS PAR PAYS, CHAPITRE S.H. ET PROVINCE DE DÉDOUANEMENT

Country/H.S. Chapter	All Provinces *			January to September - Janvier à septembre 1989			
	Toutes les provinces *			Newfound-land	Prince Edward Is.	Nova Scotia	New Brunswick
	July-September	January to September					
	Juillet-Septembre	Janvier à septembre		Terre-Neuve	Î.Prince-Édouard	Nouvelle-Écosse	Nouveau-Brunswick
	1989	1988	1989				
Thousands of dollars - milliers de dollars							
Kuwait							
39 Plastics and articles thereof.		18					
54 Man-made filaments.		31					
56 Wadding, felt & nonwoven; yarns; twine, cordage, etc		21	21				
57 Carpets and other textile floor coverings.			50				
61 Art of apparel & clothing access, knitted or crocheted.		45					
62 Art of apparel & clothing access, not knitted/crocheted		21					
63 Other made up textile articles; sets; worn clothing etc		191					
64 Footwear, gaiters and the like; parts of such articles.		62	33				
73 Articles of iron or steel.		26	3				
84 Nuclear reactors, boilers, mchy & mech appliance; parts	2		328				
85 Electrical mchy equip parts thereof; sound recorder etc	72	143	248				
87 Vehicles o/t railw/tramw roll-stock, pts & accessories		67	31				
99 Special Transaction - Trade.	1		3				
Total	76	629	720				
Lebanon							
04 Dairy prod; birds' eggs; natural honey; edible prod nes		4					
07 Edible vegetables and certain roots and tubers.	22	9	25				
08 Edible fruit and nuts; peel of citrus fruit or melons.		11	2				
09 Coffee, tea, maté and spices.		99	10				
12 Oil seed, oleagi fruits; miscell grain, seed, fruit etc		2					
15 Animal/veg fats & oils & their cleavage products; etc	8	55	19				
17 Sugars and sugar confectionery.	46	145	83				
19 Prep of cereal, flour, starch/milk; pastrycooks' prod	2	6	8				
20 Prep of vegetable, fruit, nuts or other parts of plants	114	299	212				
21 Miscellaneous edible preparations.	99	157	160				
22 Beverages, spirits and vinegar.	2	45	46				
25 Salt; sulphur; earth & ston; plastering mat; lime & cem	1,906	1,946	1,906				
33 Essential oils & resinoids; perf, cosmetic/toilet prep	10	43	20				
34 Soap, organic surface-active agents, washing prep, etc			1				
39 Plastics and articles thereof.		376					
42 Articles of leather; saddlery/harness; travel goods etc	31	62	75				
48 Paper & paperboard; art of paper pulp, paper/paperboard		36	4				
49 Printed books, newspapers, pictures & other product etc		94	85				
57 Carpets and other textile floor coverings.	1		1				
61 Art of apparel & clothing access, knitted or crocheted.		189	207				
62 Art of apparel & clothing access, not knitted/crocheted	19	71	39				
64 Footwear, gaiters and the like; parts of such articles.		49	6				
69 Ceramic products.		11	5				
70 Glass and glassware.		16	5				
71 Natural/cultured pearls, prec stones & metals, coin etc		23	11				
73 Articles of iron or steel.		16	27				
74 Copper and articles thereof.		2					
83 Miscellaneous articles of base metal.		5					
84 Nuclear reactors, boilers, mchy & mech appliance; parts		130	197			26	
94 Furniture; bedding, mattress, matt support, cushion etc		57	95				
95 Toys, games & sports requisites; parts & access thereof			2				
97 Works of art, collectors' pieces and antiques.		38	67				
99 Special Transaction - Trade.	3	7	9				
Total	2,271	4,020	3,343			26	
Libyan Arab. Jam.							
27 Mineral fuels, oils & product of their distillation;etc	5,479	5,176	5,479				
Total	5,479	5,176	5,479				
Oman							
03 Fish & crustacean, mollusc & other aquatic invertebrate	15		17				
62 Art of apparel & clothing access, not knitted/crocheted		46					
71 Natural/cultured pearls, prec stones & metals, coin etc			123				
98 Special Classification Provisions	16		16			16	
Total	31	46	156			16	
Saudi Arabia							
07 Edible vegetables and certain roots and tubers.			47				
12 Oil seed, oleagi fruits; miscell grain, seed, fruit etc		19					

* Includes Yukon and the North West Territories

TABLE 2. IMPORTS BY COUNTRY, H.S. CHAPTER AND PROVINCE OF CLEARANCE
 TABLEAU 2. IMPORTATIONS PAR PAYS, CHAPITRE S.H. ET PROVINCE DE DÉDOUANEMENT

January to September - Janvier à septembre 1989						
Quebec	Ontario	Manitoba	Saskatchewan	Alberta	British Columbia	Pays/Chapitres S.H.
Québec	Ontario	Manitoba	Saskatchewan	Alberta	Colombie britannique	
Thousands of dollars - milliers de dollars						
Koweït						
						Matières plastiques et ouvrages en ces matières. 39
						Filaments synthétiques ou artificiels. 54
50					21	Quates, feutres non-tissé; ficelles, cordes et cordages; etc 56
						Tapis et autres revêtements de sol en matières textiles. 57
						Vêtements et accessoires du vêtement, en bonneterie. 61
						Vêtements et accessoires du vêtement, autres qu'en bonneterie. 62
						Autre article tex confectionné; assortiment; friperie & chiffon 63
33						Chaussures, guêtres et articles analogues; parties de ces objets. 64
					2	Ouvrages en fonte, fer ou acier. 73
	1				315	Réacteur nucléaire, chaudière, machine, appareil & engin méc; etc 84
	12					Machines, appareil & mat él & parties; app enregistrement etc 85
	248					Voiture auto, tract, cyc & autre véh terrestre, leur part & acces 87
	31					Transactions spéciales - commerciales. 99
1	2					
85	295				339	Total
Liban						
						Laits & produits; oeufs d'oiseaux; miel nat; prod comestible, nda 04
25						Légumes, plantes, racines et tubercules alimentaires. 07
	1					Fruits comestibles; écorces d'agrumes ou de melons. 08
7	2					Café, thé, maté et épices. 09
						Graine, fruits oléagineux; graines, semences et fruit divers; etc 12
19						Graisses & huiles ani/vég; gras aliment élaborées; cires ani etc 15
83						Sucres et sucreries. 17
8						Prép base de céréales, farines, amidons, féculs/lait; pâtisserie 19
210	1					Préparations de légumes, de fruits ou d'autres parties de plantes 20
160						Préparations alimentaires diverses. 21
45	1					Boissons, liquides alcooliques et vinaigres. 22
1,906						Sel; soufre; terres et pierres; plâtres, chaux et ciments. 25
20						Huil essent & résinoïde; prod de parf/toil prép & prép cosmétique 33
1						Savons, agent de surface organique, prép pr lessive, prép lub,etc 34
						Matières plastiques et ouvrages en ces matières. 39
74						Ouvrage en cuir; bourrellerie ou sellerie; article de voyage, etc 42
4						Papiers et carton; ouvrage en pâte de cellulose, en papier/carton 48
85						Produits de l'édition, presse; autres industries graphiques, etc 49
1						Tapis et autres revêtements de sol en matières textiles. 57
204				2		Vêtements et accessoires du vêtement, en bonneterie. 61
9	15			14		Vêtements et accessoires du vêtement, autres qu'en bonneterie. 62
	6					Chaussures, guêtres et articles analogues; parties de ces objets. 64
5						Produits céramiques. 69
5						Verre et ouvrages en verre. 70
11						Perle fine/de culture, pierre gemme et métaux préc; monnaies etc 71
27						Ouvrages en fonte, fer ou acier. 73
						Cuivre et ouvrages en cuivre. 74
						Ouvrages divers en métaux communs. 83
86	84					Réacteur nucléaire, chaudière, machine, appareil & engin méc; etc 84
95						Meubles; mobilier médico-chirurgical; articles de literie etc 94
2						Jouet, jeux, article pour divertissement/sport; parties & acces 95
67						Objets d'art, de collection ou d'antiquité. 97
4	4					Transactions spéciales - commerciales. 99
3,180	118			17		Total
Libyenne, Jam. ar						
5,479						Combustibles minéraux, huiles; matières bitumineuses; cires etc 27
5,479						Total
Oman						
1	15					Poissons & crustacés, mollusques & autres invertébrés aquatiques. 03
	123					Vêtements et accessoires du vêtement, autres qu'en bonneterie. 62
						Perle fine/de culture, pierre gemme et métaux préc; monnaies etc 71
						Dispositions de classification spéciale 98
1	138					Total
Arabie Saoudite						
	47					Légumes, plantes, racines et tubercules alimentaires. 07
						Graine, fruits oléagineux; graines, semences et fruit divers; etc 12

TABLE 2. IMPORTS BY COUNTRY, H.S. CHAPTER AND PROVINCE OF CLEARANCE
 TABLEAU 2. IMPORTATIONS PAR PAYS, CHAPITRE S.H. ET PROVINCE DE DÉDOUANELEMENT

Country/H.S. Chapter	All Provinces *			January to September - Janvier à septembre 1989			
	Toutes les provinces *			Newfound-land	Prince Edward Is.	Nova Scotia	New Brunswick
	July-September	January to September					
	Juillet-Septembre	Janvier à septembre		Terre-Neuve	Î. Prince-Édouard	Nouvelle-Écosse	Nouveau-Brunswick
	1989	1988	1989				
Thousands of dollars - milliers de dollars							
Saudi Arabia (cont.)							
18 Cocoa and cocoa preparations.			1				
25 Salt; sulphur; earth & ston; plastering mat; lime & cem		621					
27 Mineral fuels, oils & product of their distillation; etc		67,260	147,875				122,851
43 Furskins and artificial fur; manufactures thereof.	31		31				
49 Printed books, newspapers, pictures & other product etc	3		21				
84 Nuclear reactors, boilers, mchy & mech appliance; parts	132	1,221	341				
85 Electrical mchy equip parts thereof; sound recorder etc	38	615	109				
88 Aircraft, spacecraft, and parts thereof.	584	505	764				
90 Optical, photo, cine, meas, checking, precision, etc	12	17	12				
98 Special Classification Provisions	50	53	102				
99 Special Transaction - Trade.			633				
Total	854	70,315	149,940				122,851
Somalia							
09 Coffee, tea, maté and spices.			56				
29 Organic chemicals.		15					
56 Wadding, felt & nonwoven; yarns; twine, cordage, etc	50		50				
84 Nuclear reactors, boilers, mchy & mech appliance; parts		82					
Total	50	97	107				
Sudan							
13 Lac; gums, resins & other vegetable saps & extracts.		129	139				
32 Tanning/dyeing extract; tannins & derivs; pigm etc		28					
83 Miscellaneous articles of base metal.		26					
84 Nuclear reactors, boilers, mchy & mech appliance; parts		16					
88 Aircraft, spacecraft, and parts thereof.			100				
Total		200	240				
Syrian Arab. Rep.							
08 Edible fruit and nuts; peel of citrus fruit or melons.			31				
17 Sugars and sugar confectionery.			1				
20 Prep of vegetable, fruit, nuts or other parts of plants		15					
28 Inorgn chem; compds of prec met, radioact elements etc		15					
39 Plastics and articles thereof.		23					
44 Wood and articles of wood; wood charcoal.			8				
49 Printed books, newspapers, pictures & other product etc		6					
61 Art of apparel & clothing access, knitted or crocheted.		16					
62 Art of apparel & clothing access, not knitted/crocheted	1	11	2				
63 Other made up textile articles; sets; worn clothing etc			3				
65 Headgear and parts thereof.		22					
74 Copper and articles thereof.	4		5				
84 Nuclear reactors, boilers, mchy & mech appliance; parts		111					
94 Furniture; bedding, mattress, matt support, cushion etc			4				
95 Toys, games & sports requisites; parts & access thereof	3		6				
97 Works of art, collectors' pieces and antiques.			47				
98 Special Classification Provisions			4				
Total	12	222	117				
Turkey							
07 Edible vegetables and certain roots and tubers.	134	515	432				
08 Edible fruit and nuts; peel of citrus fruit or melons.	2,381	7,359	10,958			115	
09 Coffee, tea, maté and spices.	162	693	695				
12 Oil seed, oleagi fruits; miscell grain, seed, fruit etc	26	178	184				
14 Vegetable plaiting materials; vegetable products nes		16					
16 Prep of meat, fish or crustaceans, molluscs etc			13				
17 Sugars and sugar confectionery.	170	67	380				
19 Prep of cereal, flour, starch/milk; pastrycooks' prod	213	659	307				
20 Prep of vegetable, fruit, nuts or other parts of plants	106	2,796	3,756			138	
21 Miscellaneous edible preparations.	2	1	5				
25 Salt; sulphur; earth & ston; plastering mat; lime & cem	43		266				
26 Ores, slag and ash.	1,106	1,589	1,106				
28 Inorgn chem; compds of prec met, radioact elements etc			125				
29 Organic chemicals.	64		103				
39 Plastics and articles thereof.	877	1,147	2,013				
42 Articles of leather; saddlery/harness; travel goods etc	2,038	1,548	3,761				7

* Includes Yukon and the North West Territories

TABLE 2. IMPORTS BY COUNTRY, H.S. CHAPTER AND PROVINCE OF CLEARANCE
 TABLEAU 2. IMPORTATIONS PAR PAYS, CHAPITRE S.H. ET PROVINCE DE DÉDOUANEMENT

January to September - Janvier à septembre 1989						
Quebec	Ontario	Manitoba	Saskat- chewan	Alberta	British Columbia	Pays/Chapitres S.H.
Québec	Ontario	Manitoba	Saskat- chewan	Alberta	Colombie britannique	
Thousands of dollars - milliers de dollars						
Arabie Saoudite (suite)						
1						Cacao et ses préparations. 18
25,023	31					Sel; soufre; terres et pierres; plâtres, chaux et ciments. 25
	21					Combustibles minéraux, huiles; matières bitumineuses; cires etc 27
228	112					Pelleteries et fourrures; pelleteries factices. 43
15	93					Produits de l'édition, presse; autres industries graphiques, etc 49
693	70					Réacteur nucléaire, chaudière, machine, appareil & engin méc; etc 84
	12					Machines, appareil & mat él & parties; app enregistrement etc 85
97	5					Navigation aérienne ou spatiale. 88
632						Instr & appareil d'optique, photo/ciné, mesure, contrôle etc 90
						Dlspositions de classification spéciale 98
						Transactions spéciales - commerciales. 99
26,693	395					Total
Somalie						
56						Café, thé, maté et épices. 09
	50					Produits chimiques organiques. 29
						Quates, feutres non-tissé; ficelles, cordes et cordages; etc 56
56	50					Réacteur nucléaire, chaudière, machine, appareil & engin méc; etc 84
						Total
Soudan						
139						Gommes, résines et autres sucres et extraits végétaux. 13
						Extraits tannants/tinctoriaux; tanins; pigments; peinture; etc 32
	100					Ouvrages divers en métaux communs. 85
						Réacteur nucléaire, chaudière, machine, appareil & engin méc; etc 84
139	101					Navigation aérienne ou spatiale. 88
						Total
Syrienne, Rép. ar						
31						Fruits comestibles; écorces d'agrumes ou de melons. 08
1						Sucres et sucreries. 17
	8					Préparations de légumes, de fruits ou d'autres parties de plantes 20
						Prod chimique inorg; comp inorg/org méta/préc, éléments etc 28
						Matières plastiques et ouvrages en ces matières. 39
						Bois, charbon de bois et ouvrages en bois. 44
						Produits de l'édition, presse; autres industries graphiques, etc 49
						Vêtements et accessoires du vêtement, en bonneterie. 61
2						Vêtements et accessoires du vêtement, autres qu'en bonneterie. 62
3						Autre article tex confectionné; assortiment; friperie & chiffon 63
	5					Coiffures et parties de coiffures. 65
						Cuivre et ouvrages en cuivre. 74
	4					Réacteur nucléaire, chaudière, machine, appareil & engin méc; etc 84
						Meubles; mobilier médico-chirurgical; articles de literie etc 94
4	1					Jouet, jeux, article pour divertissement/sport; parties & acces 95
30	17					Objets d'art, de collection ou d'antiquité. 97
	4					Dispositions de classification spéciale 98
74	42					Total
Turquie						
181	214				37	Légumes, plantes, racines et tubercules alimentaires. 07
3,174	4,745	300	18	91	2,512	Fruits comestibles; écorces d'agrumes ou de melons. 08
233	451				10	Café, thé, maté et épices. 09
43	139				1	Graine, fruits oléagineux; graines, semences et fruit divers; etc 12
						Matières à tresser et autres produits d'origine végétale, nda 14
13						Préparations de viandes, poissons ou crustacés, mollusques etc 16
174	205					Sucres et sucreries. 17
307						Prép base de céréales, farines, amidons, féculs/lait; pâtisserie 19
1,913	1,684					Préparations de légumes, de fruits ou d'autres parties de plantes 20
5						Préparations alimentaires diverses. 21
39	226					Sel; soufre; terres et pierres; plâtres, chaux et ciments. 25
	1,106					Minerais, scories et cendres. 26
	125					Prod chimique inorg; comp inorg/org méta/préc, éléments etc 28
70	2	30				Produits chimiques organiques. 29
2,012	1					Matières plastiques et ouvrages en ces matières. 39
1,718	1,443	309		2	278	Ouvrage en cuir; bourrellerie ou sellerie; article de voyage, etc 42

TABLE 2. IMPORTS BY COUNTRY, H.S. CHAPTER AND PROVINCE OF CLEARANCE
 TABLEAU 2. IMPORTATIONS PAR PAYS, CHAPITRE S.H. ET PROVINCE DE DÉDOUANEMENT

Country/H.S. Chapter	All Provinces *			January to September - Janvier à septembre 1989			
	Toutes les provinces *			Newfound-land	Prince Edward Is.	Nova Scotia	New Brunswick
	July-September	January to September					
	Juillet-Septembre	Janvier à septembre		Terre-Neuve	Î. Prince-Édouard	Nouvelle-Écosse	Nouveau-Brunswick
	1989	1988	1989				
Thousands of dollars - milliers de dollars							
Turkey (cont.)							
43 Furskins and artificial fur; manufactures thereof.	22	10	33				
48 Paper & paperboard; art of paper pulp, paper/paperboard			1				
49 Printed books, newspapers, pictures & other product etc		2					
51 Wool, fine/coarse animal hair, horsehair yarn & fabric	54	47	98				
52 Cotton.	326	1,526	1,440				
54 Man-made filaments.	199	475	487				
55 Man-made staple fibres.	232	644	1,110				
57 Carpets and other textile floor coverings.	483	441	880				
58 Special woven fab; tufted tex fab; lace; tapestries etc	1	13	13				
60 Knitted or crocheted fabrics.	45		274				
61 Art of apparel & clothing access, knitted or crocheted.	2,161	4,735	7,417				
62 Art of apparel & clothing access, not knitted/crocheted	1,904	4,171	5,525				
63 Other made up textile articles; sets; worn clothing etc	5,147	11,355	10,979				
64 Footwear, gaiters and the like; parts of such articles.	4	25	5				
68 Art of stone, plaster, cement, asbestos, mica/sim mat	157	375	593			30	
69 Ceramic products.	36	302	113				
70 Glass and glassware.	511	1,308	1,580				
71 Natural/cultured pearls, prec stones & metals, coin etc			949				
72 Iron and steel.	31	605	999				
73 Articles of iron or steel.		144	706				
74 Copper and articles thereof.	43	5	56				
76 Aluminium and articles thereof.	276	272	442				
82 Tool, implement, cutlery, spoon & fork, of base met etc		221	65				
84 Nuclear reactors, boilers, mchy & mech appliance; parts	4	495	83				
85 Electrical mchy equip parts thereof; sound recorder etc	21	1,187	68				
87 Vehicles o/t railw/tram roll-stock, pts & accessories		8	19				
90 Optical, photo, cine, meas, checking, precision, etc	21		62				
94 Furniture; bedding, mattress, matt support, cushion etc	123	105	156				
95 Toys, games & sports requisites; parts & access thereof	1	97	4				
96 Miscellaneous manufactured articles.	21	10	42				
97 Works of art, collectors' pieces and antiques.	51	24	109				
98 Special Classification Provisions	276	28	280				
99 Special Transaction - Trade.	23	26	63				
Total	19,513	45,242	58,762			294	
Egypt							
07 Edible vegetables and certain roots and tubers.	57	102	216			1	
08 Edible fruit and nuts; peel of citrus fruit or melons.		769					
09 Coffee, tea, maté and spices.	36	66	106				
12 Oil seed, oleagi fruits; miscell grain, seed, fruit etc	16	78	36				
17 Sugars and sugar confectionery.	16		16				
19 Prep of cereal, flour, starch/milk; pastrycooks' prod		40	46				
20 Prep of vegetable, fruit, nuts or other parts of plants	14	85	36				
21 Miscellaneous edible preparations.		36	1				
27 Mineral fuels, oils & product of their distillation; etc	35	18,347	135				
32 Tanning/dyeing extract; tannins & derivs; pigm etc		37					
42 Articles of leather; saddlery/harness; travel goods etc	1		8				
46 Manufactures of straw, esparto/other plaiting mat; etc			4				
49 Printed books, newspapers, pictures & other product etc			4				
51 Wool, fine/coarse animal hair, horsehair yarn & fabric		36					
52 Cotton.	128	1,186	670				
54 Man-made filaments.		154					
55 Man-made staple fibres.		626	29				
57 Carpets and other textile floor coverings.		15	1				
61 Art of apparel & clothing access, knitted or crocheted.	45	1,753	812				
62 Art of apparel & clothing access, not knitted/crocheted	88	158	527				
63 Other made up textile articles; sets; worn clothing etc	12	79	76				
64 Footwear, gaiters and the like; parts of such articles.			1				
69 Ceramic products.	2	2	2				
70 Glass and glassware.	16		16				
71 Natural/cultured pearls, prec stones & metals, coin etc	2		4				
74 Copper and articles thereof.	1		3				
76 Aluminium and articles thereof.		17					
83 Miscellaneous articles of base metal.	2		2				
84 Nuclear reactors, boilers, mchy & mech appliance; parts	186	14	186				
88 Aircraft, spacecraft, and parts thereof.	36	164	90				
93 Arms and ammunition; parts and accessories thereof.			5				
94 Furniture; bedding, mattress, matt support, cushion etc	85	139	124				
97 Works of art, collectors' pieces and antiques.	10	39	244				
98 Special Classification Provisions	9	27	81				
99 Special Transaction - Trade.	4	1	10				
Total	813	23,984	3,509			1	

* Includes Yukon and the North West Territories

TABLE 2. IMPORTS BY COUNTRY, H.S. CHAPTER AND PROVINCE OF CLEARANCE
TABLEAU 2. IMPORTATIONS PAR PAYS, CHAPITRE S.H. ET PROVINCE DE DÉDOUANEMENT

January to September - Janvier à septembre
1989

Quebec	Ontario	Manitoba	Saskatchewan	Alberta	British Columbia		Pays/Chapitres S.H.
Québec	Ontario	Manitoba	Saskatchewan	Alberta	Colombie britannique		
Thousands of dollars - milliers de dollars							
Turquie (suite)							
33							Pelletteries et fourrures; pelletteries factices. 43
1							Papiers et carton; ouvrage en pâte de cellulose, en papier/carton 48
98							Produits de l'édition, presse; autres industries graphiques, etc 49
1,355	85						Laine, poils fin ou grossiers; fils et tissus de crin. 51
487							Coton. 52
943	166			18	109		Filaments synthétiques ou artificiels. 54
438	314			7			Fibres synthétiques ou artificielles discontinues. 55
	6						Tapis et autres revêtements de sol en matières textiles. 57
274							Tissus spéciaux; surface tex touffetée; dentelle; tapisserie; etc 58
6,547	831			12	25		Étoffes de bonneterie. 60
3,680	1,562	2		11	268		Vêtements et accessoires du vêtement, en bonneterie. 61
10,706	273						Vêtements et accessoires du vêtement, autres qu'en bonneterie. 62
	5						Autre article tex confectionné; assortiment; friperie & chiffon 63
190	267				104		Chaussures, guêtres et articles analogues; parties de ces objets. 64
56	49				7		Ouvrage en pierre, plâtre, ciment, amiante, mica/matière analogue 68
1,252	307	21					Produits céramiques. 69
968	940				8		Verre et ouvrages en verre. 70
437	31						Perle fine/de culture, pierre gemme et métaux préc; monnaies etc 71
11	267			2			Fonte, fer et acier. 72
	30				14		Ouvrages en fonte, fer ou acier. 73
	221			54	165		Cuivre et ouvrages en cuivre. 74
14	65						Aluminium et ouvrages en aluminium. 76
68	69						Outils et outillage, art de coutellerie & couverts de table, etc 82
	19						Réacteur nucléaire, chaudière, machine, appareil & engin méc; etc 84
61							Machines, appareil & mat él & parties; app enregistrement etc 85
128							Voiture auto, tract, cyc & autre véh terrestre, leur part & acces 87
4							Instr & appareil d'optique, photo/ciné, mesure, contrôle etc 90
41	1				27		Meubles; mobilier médico-chirurgical; articles de literie etc 94
81	28						Jouet, jeux, article pour divertissement/sport; parties & acces 95
	280						Ouvrages divers. 96
44	13						Objets d'art, de collection ou d'antiquité. 97
							Dispositions de classification spéciale 98
							Transactions spéciales - commerciales. 99
37,816	16,189	665	18	202	3,575		Total
Égypte							
198	16						Légumes, plantes, racines et tubercules alimentaires. 07
							Fruits comestibles; écorces d'agrumes ou de melons. 08
58	46				1		Café, thé, maté et épices. 09
22	11				2		Graine, fruits oléagineux; graines, semences et fruit divers; etc 12
16							Sucres et sucreries. 17
46							Prép base de céréales, farines, amidons, féculs/lait; pâtisserie 19
35	1						Préparations de légumes, de fruits ou d'autres parties de plantes 20
					1		Préparations alimentaires diverses. 21
	135						Combustibles minéraux, huiles; matières bitumineuses; cires etc 27
							Extraits tannants/tinctoriaux; tanins; pigments; peinture; etc 32
2	4				1		Ouvrage en cuir; bourrellerie ou sellerie; article de voyage, etc 42
4							Ouvrages de sparterie ou de vannerie. 46
	3	1					Produits de l'édition, presse; autres industries graphiques, etc 49
							Laine, poils fin ou grossiers; fils et tissus de crin. 51
664					6		Coton. 52
							Filaments synthétiques ou artificiels. 54
15	14						Fibres synthétiques ou artificielles discontinues. 55
	1						Tapis et autres revêtements de sol en matières textiles. 57
583	229						Vêtements et accessoires du vêtement, en bonneterie. 61
302	217			7			Vêtements et accessoires du vêtement, autres qu'en bonneterie. 62
76							Autre article tex confectionné; assortiment; friperie & chiffon 63
1							Chaussures, guêtres et articles analogues; parties de ces objets. 64
	2						Produits céramiques. 69
	16						Verre et ouvrages en verre. 70
	2				1		Perle fine/de culture, pierre gemme et métaux préc; monnaies etc 71
2							Cuivre et ouvrages en cuivre. 74
							Aluminium et ouvrages en aluminium. 76
1							Ouvrages divers en métaux communs. 83
186							Réacteur nucléaire, chaudière, machine, appareil & engin méc; etc 84
	90						Navigation aérienne ou spatiale. 88
5							Armes, munitions et leurs parties et accessoires 93
21	103						Meubles; mobilier médico-chirurgical; articles de literie etc 94
91	145	1					Objets d'art, de collection ou d'antiquité. 97
70	9						Dispositions de classification spéciale 98
6	2			1			Transactions spéciales - commerciales. 99
2,414	1,055	3		17	17		Total

TABLE 2. IMPORTS BY COUNTRY, H.S. CHAPTER AND PROVINCE OF CLEARANCE
 TABLEAU 2. IMPORTATIONS PAR PAYS, CHAPITRE S.H. ET PROVINCE DE DÉDOUANEMENT

Country/H.S. Chapter	All Provinces *			January to September - Janvier à septembre 1989			
	Toutes les provinces *			Newfound- land	Prince Edward Is.	Nova Scotia	New Brunswick
	July- September	January to September					
	Juillet- Septembre	Janvier à septembre		Terre- Neuve	Î.Prince- Édouard	Nouvelle- Écosse	Nouveau- Brunswick
	1989	1988	1989				
Thousands of dollars - milliers de dollars							
Yemen							
09 Coffee, tea, maté and spices.			44				
88 Aircraft, spacecraft, and parts thereof.			168				
90 Optical, photo, cine, meas, checking, precision, etc	14						14
Total	14		213				15
Gambia							
03 Fish & crustacean, mollusc & other aquatic invertebrate	5		119				27
20 Prep of vegetable, fruit, nuts or other parts of plants							77
71 Natural/cultured pearls, prec stones & metals, coin etc			518				
84 Nuclear reactors, boilers, mchy & mech appliance; parts			40				
85 Electrical mchy equip parts thereof; sound recorder etc	16		39				16
90 Optical, photo, cine, meas, checking, precision, etc							7
Total	21		717				129
Ghana							
01 Live animals.	7						21
18 Cocoa and cocoa preparations.	1,032		1,384				3,189
21 Miscellaneous edible preparations.			5				5
44 Wood and articles of wood; wood charcoal.	1		36				2
71 Natural/cultured pearls, prec stones & metals, coin etc	15		137				69
76 Aluminium and articles thereof.			2,445				256
84 Nuclear reactors, boilers, mchy & mech appliance; parts			698				
99 Special Transaction - Trade.	2						3
Total	1,059		4,710				3,548
Kenya							
06 Live tree & other plant; bulb, root; cut flowers etc							28
07 Edible vegetables and certain roots and tubers.	12		26				12
08 Edible fruit and nuts; peel of citrus fruit or melons.			127				118
09 Coffee, tea, maté and spices.	2,598		9,105				8,180
11 Prod mill indust; malt; starches; inulin; wheat gluten			1				442
12 Oil seed, oleagi fruits; miscell grain, seed, fruit etc							109
13 Lac; gums, resins & other vegetable saps & extracts.			280				133
20 Prep of vegetable, fruit, nuts or other parts of plants	359		1,054				526
39 Plastics and articles thereof.			34				
42 Articles of leather; saddlery/harness; travel goods etc	36		35				98
43 Furskins and artificial fur; manufactures thereof.			84			1	10
44 Wood and articles of wood; wood charcoal.	34		7				73
46 Manufactures of straw, esparto/other plaiting mat; etc	100		69				214
49 Printed books, newspapers, pictures & other product etc	3		13				13
50 Silk.	3						5
52 Cotton.	3		13				8
53 Other vegetable textile fibres; paper yarn & woven fab			18				86
61 Art of apparel & clothing access, knitted or crocheted.	183		113				195
62 Art of apparel & clothing access, not knitted/crocheted			38				
63 Other made up textile articles; sets; worn clothing etc	1		3				6
64 Footwear, gaiters and the like; parts of such articles.							10
65 Headgear and parts thereof.	20						20
68 Art of stone, plaster, cement, asbestos, mica/sim mat	1						6
69 Ceramic products.	3						3
70 Glass and glassware.	6		1				7
71 Natural/cultured pearls, prec stones & metals, coin etc	9		42				113
73 Articles of iron or steel.			54				
83 Miscellaneous articles of base metal.			4				
84 Nuclear reactors, boilers, mchy & mech appliance; parts			65				
85 Electrical mchy equip parts thereof; sound recorder etc	19		279				37
95 Toys, games & sports requisites; parts & access thereof	11		25				59
96 Miscellaneous manufactured articles.			11				
97 Works of art, collectors' pieces and antiques.			24				21
98 Special Classification Provisions			104				
99 Special Transaction - Trade.	7		4				12
Total	3,417		11,647			3	452
Malawi							
07 Edible vegetables and certain roots and tubers.	19		101				200

* Includes Yukon and the North West Territories

TABLE 2. IMPORTS BY COUNTRY, H.S. CHAPTER AND PROVINCE OF CLEARANCE
 TABLEAU 2. IMPORTATIONS PAR PAYS, CHAPITRE S.H. ET PROVINCE DE DÉDOUANEMENT

January to September - Janvier à septembre 1989						
Quebec	Ontario	Manitoba	Saskatchewan	Alberta	British Columbia	Pays/Chapitres S.H.
Québec	Ontario	Manitoba	Saskatchewan	Alberta	Colombie britannique	
Thousands of dollars - milliers de dollars						
						Yémen
						Café, thé, maté et épices. 09
						Navigation aérienne ou spatiale. 88
14						Instr & appareil d'optique, photo/ciné, mesure, contrôle etc 90
14						Total
						Gambie
	27					Poissons & crustacés, mollusques & autres invertébrés aquatiques. 03
	77					Préparations de légumes, de fruits ou d'autres parties de plantes 20
						Perle fine/de culture, pierre gemme et métaux préc; monnaies etc 71
	16					Réacteur nucléaire, chaudière, machine, appareil & engin méc; etc 84
	7					Machines, appareil & mat él & parties; app enregistrement etc 85
						Instr & appareil d'optique, photo/ciné, mesure, contrôle etc 90
	129					Total
						Ghana
21						Animaux vivants. 01
	3,189					Cacao et ses préparations. 18
	5					Préparations alimentaires diverses. 21
	2					Bois, charbon de bois et ouvrages en bois. 44
	69					Perle fine/de culture, pierre gemme et métaux préc; monnaies etc 71
	256					Aluminium et ouvrages en aluminium. 76
	3					Réacteur nucléaire, chaudière, machine, appareil & engin méc; etc 84
						Transactions spéciales - commerciales. 99
21	3,527					Total
						Kenya
	5					22 Plantes vivantes et produits de la floriculture. 06
	12					Légumes, plantes, racines et tubercules alimentaires. 07
3,364	2,431	19		5	1,916	Fruits comestibles; écorces d'agrumes ou de melons. 08
						Café, thé, maté et épices. 09
109						Prod de mino; malt; amidons & féculés; inuline; gluten de froment 11
	133					Graine, fruits oléagineux; graines, semences et fruit divers; etc 12
248	166					Gommes, résines et autres suc et extraits végétaux. 13
						111 Préparations de légumes, de fruits ou d'autres parties de plantes 20
86	1					Matières plastiques et ouvrages en ces matières. 39
1	9					9 Ouvrage en cuir; bourrellerie ou sellerie; article de voyage, etc 42
	69					Pelleteries et fourrures; pelleteries factices. 43
	197					1 Bois, charbon de bois et ouvrages en bois. 44
	11					8 Ouvrages de sparterie ou de vannerie. 46
	5			2		Produits de l'édition, presse; autres industries graphiques, etc 49
						Soie. 50
8						Coton. 52
	86					Autres fibres textiles végétales; fils & tissus de fils de papier 53
195						Vêtements et accessoires du vêtement, en bonneterie. 61
						Vêtements et accessoires du vêtement, autres qu'en bonneterie. 62
	9					5 Autre article tex confectionné; assortiment; friperie & chiffon 63
20						Chaussures, guêtres et articles analogues; parties de ces objets. 64
	5					Coiffures et parties de coiffures. 65
	3					Ouvrage en pierre, plâtre, ciment, amiante, mica/matière analogue 68
						Produits céramiques. 69
6	1					Verre et ouvrages en verre. 70
82	21			6	1	Perle fine/de culture, pierre gemme et métaux préc; monnaies etc 71
						Ouvrages en fonte, fer ou acier. 73
						Ouvrages divers en métaux communs. 83
						Réacteur nucléaire, chaudière, machine, appareil & engin méc; etc 84
18	18				1	Machines, appareil & mat él & parties; app enregistrement etc 85
	7			46	5	Jouet, jeux, article pour divertissement/sport; parties & acces 95
						Ouvrages divers. 96
15	7					Objets d'art, de collection ou d'antiquité. 97
						Dispositions de classification spéciale 98
1	4			3	1	Transactions spéciales - commerciales. 99
4,157	3,331	21		65	2,087	Total
						Malawi
3	176				21	Légumes, plantes, racines et tubercules alimentaires. 07

TABLE 2. IMPORTS BY COUNTRY, H.S. CHAPTER AND PROVINCE OF CLEARANCE
TABLEAU 2. IMPORTATIONS PAR PAYS, CHAPITRE S.H. ET PROVINCE DE DÉDOUANEMENT

Country/H.S. Chapter	All Provinces *			January to September - Janvier à septembre 1989			
	Toutes les provinces *			Newfound-land	Prince Edward Is.	Nova Scotia	New Brunswick
	July-September	January to September					
	Juillet-Septembre	Janvier à septembre		Terre-Neuve	Î. Prince-Édouard	Nouvelle-Écosse	Nouveau-Brunswick
	1989	1988	1989				
Thousands of dollars - milliers de dollars							
Malawi (cont.)							
09 Coffee, tea, maté and spices.	156	100	332	11		24	
12 Oil seed, oleagi fruits; miscell grain, seed, fruit etc	27		90				
17 Sugars and sugar confectionery.		2,050					
62 Art of apparel & clothing access, not knitted/crocheted		28					
95 Toys, games & sports requisites; parts & access thereof	4	14	30				
Total	208	2,295	654	11		24	
Mauritius							
01 Live animals.			49				
09 Coffee, tea, maté and spices.		69					
17 Sugars and sugar confectionery.	8	12,102	21			9	
39 Plastics and articles thereof.	3		5				
40 Rubber and articles thereof.	34		34				
49 Printed books, newspapers, pictures & other product etc		43	4				
55 Man-made staple fibres.	244	375	912				
61 Art of apparel & clothing access, knitted or crocheted.	610	2,190	1,469				
62 Art of apparel & clothing access, not knitted/crocheted	988	3,521	2,799				
63 Other made up textile articles; sets; worn clothing etc	64	46	284				
85 Electrical mchy equip parts thereof; sound recorder etc	16	48	165				
90 Optical, photo, cine, meas, checking, precision, etc	77	60	130				
91 Clocks and watches and parts thereof.	1	30	5				
95 Toys, games & sports requisites; parts & access thereof	82	76	92				
96 Miscellaneous manufactured articles.	40	22	40				
99 Special Transaction - Trade.		37	7				
Total	2,172	18,625	6,024			9	
Nigeria							
03 Fish & crustacean, mollusc & other aquatic invertebrate	1	3	4				
09 Coffee, tea, maté and spices.			31				
15 Animal/veg fats & oils & their cleavage products; etc		2					
18 Cocoa and cocoa preparations.	317	4,364	3,373				
27 Mineral fuels, oils & product of their distillation; etc	76,348	225,994	384,524	106,579		7,566	222,655
31 Fertilisers.		2,242					
33 Essential oils & resinoids; perf, cosmetic/toilet prep	1		7				
34 Soap, organic surface-active agents, washing prep, etc			3				
44 Wood and articles of wood; wood charcoal.	4	13	5				
73 Articles of iron or steel.			8				
84 Nuclear reactors, boilers, mchy & mech appliance; parts		31					
93 Arms and ammunition; parts and accessories thereof.		10	6				
94 Furniture; bedding, mattress, matt support, cushion etc	47		47				
97 Works of art, collectors' pieces and antiques.			23				
98 Special Classification Provisions		18					
99 Special Transaction - Trade.	3	1	7				
Total	76,726	232,685	388,044	106,579		7,566	222,655
South Africa							
01 Live animals.			17				
14 Vegetable plaiting materials; vegetable products nes			48				
25 Salt; sulphur; earth & ston; plastering mat; lime & cem	2,668	4,751	5,974				
26 Ores, slag and ash.	1,055	7,931	6,494			217	144
27 Mineral fuels, oils & product of their distillation; etc		22	6,850				
28 Inorgn chem; compps of prec met, radioact elements etc	3,961	8,435	16,701				
29 Organic chemicals.	139	214	300				
30 Pharmaceutical products.		20					
32 Tanning/dyeing extract; tannins & derivs; pigm etc	6	583	39				
34 Soap, organic surface-active agents, washing prep, etc	129	218	399				
35 Albuminoidal subs; modified starches; glues; enzymes.	43	98	73		6		
37 Photographic or cinematographic goods.			4				
39 Plastics and articles thereof.	19	350	49				
40 Rubber and articles thereof.	12	123	38				
41 Raw hides and skins (other than furskins) and leather.		41					
42 Articles of leather; saddlery/harness; travel goods etc	2	47	28				
43 Furskins and artificial fur; manufactures thereof.	57	20	86				
44 Wood and articles of wood; wood charcoal.	1	151	16				
46 Manufactures of straw, esparto/other plaiting mat; etc	3	2	3				
47 Pulp of wood/of other fibrous cellulosic mat; waste etc		4,676					
48 Paper & paperboard; art of paper pulp, paper/paperboard	1	92	1				

* Includes Yukon and the North West Territories

TABLE 2. IMPORTS BY COUNTRY, H.S. CHAPTER AND PROVINCE OF CLEARANCE
 TABLEAU 2. IMPORTATIONS PAR PAYS, CHAPITRE S.H. ET PROVINCE DE DÉDOUANEMENT

January to September - Janvier à septembre 1989						
Quebec	Ontario	Manitoba	Saskatchewan	Alberta	British Columbia	Pays/Chapitres S.H.
Québec	Ontario	Manitoba	Saskatchewan	Alberta	Colombie britannique	
Thousands of dollars - milliers de dollars						
Malawi (suite)						
41	188					65 Café, thé, maté et épices. 09
27	62					Graine, fruits oléagineux; graines, semences et fruit divers; etc 12
						Sucres et sucreries. 17
22				7		Vêtements et accessoires du vêtement, autres qu'en bonneterie. 62
						Jouet, jeux, article pour divertissement/sport; parties & acces 95
95	427			7	87	Total
Maurice						
49						Animaux vivants. 01
						Café, thé, maté et épices. 09
	12					Sucres et sucreries. 17
	2			3		Matières plastiques et ouvrages en ces matières. 39
	34					Caoutchouc et ouvrages en caoutchouc. 40
	4					Produits de l'édition, presse; autres industries graphiques, etc 49
912						Fibres synthétiques ou artificielles discontinues. 55
838	538				93	Vêtements et accessoires du vêtement, en bonneterie. 61
1,238	1,473				88	Vêtements et accessoires du vêtement, autres qu'en bonneterie. 62
174					109	Autre article tex confectionné; assortiment; friperie & chiffon 63
19	128			16		Machines, appareil & mat él & parties; app enregistrement etc 85
10	72				47	Instr & appareil d'optique, photo/ciné, mesure, contrôle etc 90
	5					Horlogerie. 91
19	62				9	Jouet, jeux, article pour divertissement/sport; parties & acces 95
	40					Ouvrages divers. 96
4	1					Transactions spéciales - commerciales. 99
3,268	2,378			19	348	Total
Nigéria						
4						Poissons & crustacés, mollusques & autres invertébrés aquatiques. 03
31						Café, thé, maté et épices. 09
						Graisses & huiles ani/vég; grais aliment élaborées; cires ani etc 15
1,412	1,961					Cacao et ses préparations. 18
38,946	8,776					Combustibles minéraux, huiles; matières bitumineuses; cires etc 27
						Engrais. 31
4	2					Huil essent & résinoïde; prod de parf/toil prép & prép cosmétique 33
2						Savons, agent de surface organique, prép pr lessive, prép lub,etc 34
	4					Bois, charbon de bois et ouvrages en bois. 44
8						Ouvrages en fonte, fer ou acier. 73
6						Réacteur nucléaire, chaudière, machine, appareil & engin méc; etc 84
						Armes, munitions et leurs parties et accessoires 93
	47					Meubles; mobilier médico-chirurgical; articles de literie etc 94
					23	Objets d'art, de collection ou d'antiquité. 97
						Dispositions de classification spéciale 98
4	1					Transactions spéciales - commerciales. 99
40,422	10,795				23	Total
Afrique du Sud						
						Animaux vivants. 01
						Matières à tresser et autres produits d'origine végétale, nda 14
5,596	14					Sel; soufre; terres et pierres; plâtres, chaux et ciments. 25
4,531	1,705				258	Minerais, scories et cendres. 26
6,850						Combustibles minéraux, huiles; matières bitumineuses; cires etc 27
16,132	287		22	78	181	Prod chimique inorg; comp inorg/org méta/préc, éléments etc 28
75	221			3		Produits chimiques organiques. 29
						Produits pharmaceutiques. 30
3	35					Extraits tannants/tinctoriaux; tanins; pigments; peinture; etc 32
132	267					Savons, agent de surface organique, prép pr lessive, prép lub,etc 34
	35				31	Mati albuminoïde; prod à base d'amidon/fécule mod; colle; enzyme 35
						Produits photographiques ou cinématographiques. 37
3	31			10	4	Matières plastiques et ouvrages en ces matières. 39
	21			12	5	Caoutchouc et ouvrages en caoutchouc. 40
						Peaux (autres que les pelleteries) et cuirs. 41
10	14				3	Ouvrage en cuir; bourrellerie ou sellerie; article de voyage, etc 42
77	5			2	1	Pelleteries et fourrures; pelleteries factices. 43
14	1					Bois, charbon de bois et ouvrages en bois. 44
	3					Ouvrages de sparterie ou de vannerie. 46
						Pâte de bois/d'autres matière fibreuse cellulosiques; déchets etc 47
	1					Papiers et carton; ouvrage en pâte de cellulose, en papier/carton 48

TABLE 2. IMPORTS BY COUNTRY, H.S. CHAPTER AND PROVINCE OF CLEARANCE
 TABLEAU 2. IMPORTATIONS PAR PAYS, CHAPITRE S.H. ET PROVINCE DE DÉDOUANEMENT

Country/H.S. Chapter	All Provinces *			January to September - Janvier à septembre 1989			
	Toutes les provinces *			Newfound- land	Prince Edward Is.	Nova Scotia	New Brunswick
	July- September	January to September					
	Juillet- Septembre	Janvier à septembre		Terre- Neuve	Î.Prince- Édouard	Nouvelle- Écosse	Nouveau- Brunswick
	1989	1988	1989				
Thousands of dollars - milliers de dollars							
South Africa (cont.)							
49 Printed books, newspapers, pictures & other product etc	10	14	24				
51 Wool, fine/coarse animal hair, horsehair yarn & fabric	3,576	8,535	11,427				
54 Man-made filaments.	3	3	36				
55 Man-made staple fibres.	43	179	117				
56 Wadding, felt & nonwoven; yarns; twine, cordage, etc	18	424	229				
57 Carpets and other textile floor coverings.	105	97	143				
58 Special woven fab; tufted tex fab; lace; tapestries etc	50	161	148				
60 Knitted or crocheted fabrics.	6		6				
61 Art of apparel & clothing access, knitted or crocheted.	3	29	12				
62 Art of apparel & clothing access, not knitted/crocheted		957	453				
63 Other made up textile articles; sets; worn clothing etc	6	7	9				
64 Footwear, gaiters and the like; parts of such articles.	2	15	3				
65 Headgear and parts thereof.	37	10	45				
68 Art of stone, plaster, cement, asbestos, mica/sim mat	35	71	63			13	14
69 Ceramic products.	22	564	185				
70 Glass and glassware.	994	1,882	2,428			56	
71 Natural/cultured pearls, prec stones & metals, coin etc	5,466	17,779	18,104				
72 Iron and steel.	15,211	30,880	46,180			1,812	
73 Articles of iron or steel.	11	326	78				
74 Copper and articles thereof.	599	768	1,285				
76 Aluminium and articles thereof.	2,902	1,343	6,816				
81 Other base metals; cermets; articles thereof.	2,245	4,199	5,833				
82 Tool, implement, cutlery, spoon & fork, of base met etc	904	4,408	2,544				
83 Miscellaneous articles of base metal.	32	34	52				
84 Nuclear reactors, boilers, mchy & mech appliance; parts	1,583	8,677	6,942				
85 Electrical mchy equip parts thereof; sound recorder etc	316	282	600				
86 Railw/tramw locom, rolling-stock & parts thereof; etc		87	32				
87 Vehicles o/t railw/tramw roll-stock, pts & accessories	143	182	321				
90 Optical, photo, cine, meas, checking, precision, etc		86	14				
92 Musical instruments; parts and access of such articles	2		2				
94 Furniture; bedding, mattress, matt support, cushion etc		19	33				
95 Toys, games & sports requisites; parts & access thereof	25	455	155				
96 Miscellaneous manufactured articles.	1	9	10				
97 Works of art, collectors' pieces and antiques.	4	203	9				
98 Special Classification Provisions		6					
99 Special Transaction - Trade.	10,282	15,070	23,853				
Total	52,753	125,634	165,271		6	2,100	159
Namibia							
28 Inorgn chem; compds of prec met, radioact elements etc	4,820	9,456	15,565				
38 Miscellaneous chemical products.		1					
43 Furskins and artificial fur; manufactures thereof.		3	15				
99 Special Transaction - Trade.			4				
Total	4,821	9,462	15,585				
Zimbabwe							
05 Products of animal origin, nes or included.		13					
07 Edible vegetables and certain roots and tubers.			29				
09 Coffee, tea, maté and spices.	49	1,080	68				
12 Oil seed, oleagi fruits; miscell grain, seed, fruit etc			1				
17 Sugars and sugar confectionery.			635				
18 Cocoa and cocoa preparations.			50				
24 Tobacco and manufactured tobacco substitutes.			3,061				1,333
25 Salt; sulphur; earth & ston; plastering mat; lime & cem	201	1,684	715				
41 Raw hides and skins (other than furskins) and leather.		90	10				
43 Furskins and artificial fur; manufactures thereof.	8		61				
44 Wood and articles of wood; wood charcoal.			61				
61 Art of apparel & clothing access, knitted or crocheted.			2				
62 Art of apparel & clothing access, not knitted/crocheted			198				
64 Footwear, gaiters and the like; parts of such articles.			167				
72 Iron and steel.	115	1,941	1,779				
75 Nickel and articles thereof.			166				1,530
97 Works of art, collectors' pieces and antiques.	53	1	73				
98 Special Classification Provisions	8		8				
99 Special Transaction - Trade.			11				
Total	437	9,156	5,696				

* Includes Yukon and the North West Territories

TABLE 2. IMPORTS BY COUNTRY, H.S. CHAPTER AND PROVINCE OF CLEARANCE
TABLEAU 2. IMPORTATIONS PAR PAYS, CHAPITRE S.H. ET PROVINCE DE DÉDOUANEMENT

January to September - Janvier à septembre
1989

Quebec	Ontario	Manitoba	Saskat- chewan	Alberta	British Colombia		Pays/Chapitres S.H.
Québec	Ontario	Manitoba	Saskat- chewan	Alberta	Colombie britannique		
Thousands of dollars - milliers de dollars							
Afrique du Sud (suite)							
10,304	24						Produits de l'édition, presse; autres industries graphiques, etc 49
	1,123			36			Laine, poils fin ou grossiers; fils et tissus de crin. 51
116	1						Filaments synthétiques ou artificiels. 54
105	33				90		Fibres synthétiques ou artificielles discontinues. 55
12	130			1			Quates, feutres non-tissé; ficelles, cordes et cordages; etc 56
	144			3			Tapis et autres revêtements de sol en matières textiles. 57
	6						Tissus spéciaux; surface tex touffetée; dentelle; tapisserie; etc 58
	1						Étoffes de bonneterie. 60
452						10	Vêtements et accessoires du vêtement, en bonneterie. 61
	6					1	Vêtements et accessoires du vêtement, autres qu'en bonneterie. 62
	2						Autre article tex confectionné; assortiment; friperie & chiffon 63
6	38						Chaussures, guêtres et articles analogues; parties de ces objets. 64
	35						Coiffures et parties de coiffures. 65
121				6			Ouvrage en pierre, plâtre, ciment, amiante, mica/matière analogue 68
910	1,188			83		57	Produits céramiques. 69
91	17,972	4				189	Verre et ouvrages en verre. 70
33,116	11,184	10				35	Perle fine/de culture, pierre gemme et métaux préc; monnaies etc 71
	74	4				56	Fonte, fer et acier. 72
414	390						Ouvrages en fonte, fer ou acier. 73
3,907	2,582					479	Cuivre et ouvrages en cuivre. 74
4,637	1,195					326	Aluminium et ouvrages en aluminium. 76
15	699						Autres métaux communs; cermet; ouvrages en ces matières. 81
	52					1,829	Outils et outillage, art de coutellerie & couverts de table, etc 82
162	6,491	7	10	4		265	Ouvrages divers en métaux communs. 83
21	571					6	Réacteur nucléaire, chaudière, machine, appareil & engin méc; etc 84
	32						Machines, appareil & mat él & parties; app enregistrement etc 85
23	297						Véhicules & matériel pour voies ferrées et leurs parties; etc 86
7	6					1	Voiture auto, tract, cyc & autre véh terrestre, leur part & acces 87
	2						Instr & appareil d'optique, photo/ciné, mesure, contrôle etc 90
33							Instruments de musique; parties & accessoires de ces instruments. 92
	154						Meubles; mobilier médico-chirurgical; articles de literie etc 94
	10						Jouet, jeux, article pour divertissement/sport; parties & acces 95
7	1						Ouvrages divers. 96
							Objets d'art, de collection ou d'antiquité. 97
9,241	14,608					3	Dispositions de classification spéciale 98
							Transactions spéciales - commerciales. 99
97,138	61,717	26	33	246	3,842		Total
Namibie							
	15,565						Prod chimique inorg; comp inorg/org méta/préc, éléments etc 28
							Produits divers des industries chimiques. 38
	14						Pelleteries et fourrures; pelleteries factices. 43
	4						Transactions spéciales - commerciales. 99
	15,584						Total
Zimbabwe							
							Autres produits d'origine animale, nda. 05
1	27						Légumes, plantes, racines et tubercules alimentaires. 07
	68						Café, thé, maté et épices. 09
1							Graine, fruits oléagineux; graines, semences et fruit divers; etc 12
							Sucres et sucreries. 17
							Cacao et ses préparations. 18
	1,333						Tabacs et succédanés de tabac fabriqués. 24
715							Sel; soufre; terres et pierres; plâtres, chaux et ciments. 25
	10					61	Peaux (autres que les pelleteries) et cuirs. 41
							Pelleteries et fourrures; pelleteries factices. 43
							Bois, charbon de bois et ouvrages en bois. 44
						2	Vêtements et accessoires du vêtement, en bonneterie. 61
	10					8	Vêtements et accessoires du vêtement, autres qu'en bonneterie. 62
						51	Chaussures, guêtres et articles analogues; parties de ces objets. 64
1,569	209						Fonte, fer et acier. 72
968	561						Nickel et ouvrages en nickel. 75
6	62	2		1			Objets d'art, de collection ou d'antiquité. 97
	8						Dispositions de classification spéciale 98
	10						Transactions spéciales - commerciales. 99
3,264	2,303	2		73	52		Total

TABLE 2. IMPORTS BY COUNTRY, H.S. CHAPTER AND PROVINCE OF CLEARANCE
 TABLEAU 2. IMPORTATIONS PAR PAYS, CHAPITRE S.H. ET PROVINCE DE DÉDOUANEMENT

Country/H.S. Chapter	All Provinces *			January to September - Janvier à septembre 1989			
	Toutes les provinces *			Newfound- land	Prince Edward Is.	Nova Scotia	New Brunswick
	July- September	January to September					
	Juillet- Septembre	Janvier à septembre		Terre- Neuve	Î.Prince- Édouard	Nouvelle- Écosse	Nouveau- Brunswick
	1989	1988	1989				
Thousands of dollars - milliers de dollars							
Sierra Leone							
09 Coffee, tea, maté and spices.	3	692	122				
26 Ores, slag and ash.	4,180	6,805	12,991				
38 Miscellaneous chemical products.		16					
62 Art of apparel & clothing access, not knitted/crocheted	55		108				
84 Nuclear reactors, boilers, mchy & mech appliance; parts	1	83	2				
85 Electrical mchy equip parts thereof; sound recorder etc	4		16				
Total	4,245	7,598	13,241				
Tanzania, Un. Rep							
08 Edible fruit and nuts; peel of citrus fruit or melons.	3	148	58				
09 Coffee, tea, maté and spices.	431	997	903			13	
12 Oil seed, oleagi fruits; miscell grain, seed, fruit etc	1		1				
13 Lac; gums, resins & other vegetable saps & extracts.		97					
20 Prep of vegetable, fruit, nuts or other parts of plants			9				
21 Miscellaneous edible preparations.		11					
44 Wood and articles of wood; wood charcoal.	23		23				
52 Cotton.	37	129	144				
56 Wedding, felt & nonwoven; yarns; twine, cordage, etc		696	572			52	
83 Miscellaneous articles of base metal.		11					
94 Furniture; bedding, mattress, matt support, cushion etc		16					
98 Special Classification Provisions			11				
99 Special Transaction - Trade.			2				
Total	498	2,108	1,727			66	
Uganda							
09 Coffee, tea, maté and spices.	679	3,589	4,531				15
20 Prep of vegetable, fruit, nuts or other parts of plants		11					
Total	680	3,601	4,533				15
Zambia							
18 Cocoa and cocoa preparations.		2					
71 Natural/cultured pearls, prec stones & metals, coin etc		11					
88 Aircraft, spacecraft, and parts thereof.			51				
Total		13	52				
Botswana							
43 Furskins and artificial fur; manufactures thereof.	3	1	7				
61 Art of apparel & clothing access, knitted or crocheted.	1	1	1				
84 Nuclear reactors, boilers, mchy & mech appliance; parts		80					
97 Works of art, collectors' pieces and antiques.	5		5				
98 Special Classification Provisions		192					
99 Special Transaction - Trade.			2				
Total	9	275	16				
Lesotho							
57 Carpets and other textile floor coverings.		1					
58 Special woven fab; tufted tex fab; lace; tapestries etc	7		11				
61 Art of apparel & clothing access, knitted or crocheted.	1		7				
62 Art of apparel & clothing access, not knitted/crocheted	175	1,453	1,191				
72 Iron and steel.		16					
Total	183	1,472	1,211				
Swaziland							
06 Live tree & other plant; bulb, root; cut flowers etc	19	25	114				
07 Edible vegetables and certain roots and tubers.		26					
08 Edible fruit and nuts; peel of citrus fruit or melons.	1,539	1,084	1,539				
17 Sugars and sugar confectionery.	13,758	27,671	19,828				
20 Prep of vegetable, fruit, nuts or other parts of plants	59	134	97				
21 Miscellaneous edible preparations.		25					
32 Tanning/dyeing extract; tannins & derivs; pigm etc		116					
33 Essential oils & resinoids; perf, cosmetic/toilet prep		2					

* Includes Yukon and the North West Territories

TABLE 2. IMPORTS BY COUNTRY, H.S. CHAPTER AND PROVINCE OF CLEARANCE
TABLEAU 2. IMPORTATIONS PAR PAYS, CHAPITRE S.H. ET PROVINCE DE DÉDOUANEMENT

January to September - Janvier à septembre 1989						
Quebec	Ontario	Manitoba	Saskat- chewan	Alberta	British Columbia	Pays/Chapitres S.H.
Québec	Ontario	Manitoba	Saskat- chewan	Alberta	Colombie britannique	
Thousands of dollars - milliers de dollars						
						Sierra Leone
122						Café, thé, maté et épices. 09
12,991						Minerais, scories et cendres. 26
18	90					Produits divers des industries chimiques. 38
	2					Vêtements et accessoires du vêtement, autres qu'en bonneterie. 62
	16					Réacteur nucléaire, chaudière, machine, appareil & engin méc; etc 84
						Machines, appareil & mat él & parties; app enregistrement etc 85
13,132	109					Total
						Tanzanie, Rép. un
3	53				1	Fruits comestibles; écorces d'agrumes ou de melons. 08
67	351	162			308	Café, thé, maté et épices. 09
				1		Graine, fruits oléagineux; graines, semences et fruit divers; etc 12
	9					Gommes, résines et autres sucs et extraits végétaux. 13
						Préparations de légumes, de fruits ou d'autres parties de plantes 20
						Préparations alimentaires diverses. 21
23						Bois, charbon de bois et ouvrages en bois. 44
144						Coton. 52
311	207					Ouates, feutres non-tissé; ficelles, cordes et cordages; etc 56
						Ouvrages divers en métaux communs. 83
11						Meubles; mobilier médico-chirurgical; articles de literie etc 94
2						Dispositions de classification spéciale 98
						Transactions spéciales - commerciales. 99
564	623	162		1	309	Total
						Ouganda
4,430	85					Café, thé, maté et épices. 09
						Préparations de légumes, de fruits ou d'autres parties de plantes 20
4,430	86					Total
						Zambie
						Cacao et ses préparations. 18
51						Perle fine/de culture, pierre gemme et métaux préc; monnaies etc 71
						Navigation aérienne ou spatiale. 88
52						Total
						Botswana
	5			1		Pelleteries et fourrures; pelleteries factices. 43
					1	Vêtements et accessoires du vêtement, en bonneterie. 61
						Réacteur nucléaire, chaudière, machine, appareil & engin méc; etc 84
	5					Objets d'art, de collection ou d'antiquité. 97
						Dispositions de classification spéciale 98
1				1		Transactions spéciales - commerciales. 99
1	11			3	1	Total
						Lesotho
						Tapis et autres revêtements de sol en matières textiles. 57
	5			11		Tissus spéciaux; surface tex touffetée; dentelle; tapisserie; etc 58
1,064	126				1	Vêtements et accessoires du vêtement, en bonneterie. 61
						Vêtements et accessoires du vêtement, autres qu'en bonneterie. 62
						Fonte, fer et acier. 72
1,064	133			11	1	Total
						Swaziland
	114					Plantes vivantes et produits de la floriculture. 06
						Légumes, plantes, racines et tubercules alimentaires. 07
1,539						Fruits comestibles; écorces d'agrumes ou de melons. 08
11,962	7,865					Sucres et sucreries. 17
					86	Préparations de légumes, de fruits ou d'autres parties de plantes 20
11						Préparations alimentaires diverses. 21
						Extraits tannants/tinctoriaux; tanins; pigments; peinture; etc 32
						Huil essent & résinoïde; prod de parf/toil prép & prép cosmétique 33

TABLE 2. IMPORTS BY COUNTRY, H.S. CHAPTER AND PROVINCE OF CLEARANCE
 TABLEAU 2. IMPORTATIONS PAR PAYS, CHAPITRE S.H. ET PROVINCE DE DÉDOUANEMENT

Country/H.S. Chapter	All Provinces *			January to September - Janvier à septembre 1989			
	Toutes les provinces *			Newfound- land	Prince Edward Is.	Nova Scotia	New Brunswick
	July- September	January to September					
	Juillet- Septembre	Janvier à septembre		Terre- Neuve	Î.Prince- Édouard	Nouvelle- Écosse	Nouveau- Brunswick
	1989	1988	1989				
Thousands of dollars - milliers de dollars							
Swaziland (cont.)							
42 Articles of leather; saddlery/harness; travel goods etc			1				
46 Manufactures of straw, esparto/other plaiting mat; etc							2
55 Man-made staple fibres.			10				
57 Carpets and other textile floor coverings.			1				
61 Art of apparel & clothing access, knitted or crocheted.	99		602				521
62 Art of apparel & clothing access, not knitted/crocheted	1,021		2,883				3,586
67 Prepr feathers & down; arti flower; articles human hair	27		40				87
69 Ceramic products.			18				
71 Natural/cultured pearls, prec stones & metals, coin etc			1				
84 Nuclear reactors, boilers, mchy & mech appliance; parts			255				
90 Optical, photo, cine, meas, checking, precision, etc							1
97 Works of art, collectors' pieces and antiques.	4						4
99 Special Transaction - Trade.	2		1				3
Total	16,512		32,902				25,787
St-Helena							
13 Lac; gums, resins & other vegetable saps & extracts.			30				79
Total			31				79
Br. Indian O. Ter							
40 Rubber and articles thereof.			419				
Total			419				
Seychelles							
09 Coffee, tea, maté and spices.			12				22
39 Plastics and articles thereof.			66				
84 Nuclear reactors, boilers, mchy & mech appliance; parts	68		228				69
95 Toys, games & sports requisites; parts & access thereof	60						60
Total	128		307				153
Algeria							
22 Beverages, spirits and vinegar.	1		45				79
27 Mineral fuels, oils & product of their distillation;etc	5,640		9,463				29,323
72 Iron and steel.							6,615
73 Articles of iron or steel.	193						1,159
Total	5,835		17,284				29,655
Angola							
27 Mineral fuels, oils & product of their distillation;etc	39,064		82,765				88,776
Total	39,064		82,765				88,776
Cameroon							
01 Live animals.	18						22
09 Coffee, tea, maté and spices.	345		430				669
12 Oil seed, oleagi fruits; miscell grain, seed, fruit etc							73
18 Cocoa and cocoa preparations.	124		1,593				579
27 Mineral fuels, oils & product of their distillation;etc			15,839				
46 Manufactures of straw, esparto/other plaiting mat; etc	5		3				5
69 Ceramic products.	3						3
76 Aluminium and articles thereof.	57						57
85 Electrical mchy equip parts thereof; sound recorder etc			6				
95 Toys, games & sports requisites; parts & access thereof	2						2
98 Special Classification Provisions							617
Total	558		18,566				1,341
Burundi							
09 Coffee, tea, maté and spices.			393				
Total			393				

* Includes Yukon and the North West Territories

TABLE 2. IMPORTS BY COUNTRY, H.S. CHAPTER AND PROVINCE OF CLEARANCE
 TABLEAU 2. IMPORTATIONS PAR PAYS, CHAPITRE S.H. ET PROVINCE DE DÉDOUANEMENT

January to September - Janvier à septembre 1989						
Quebec	Ontario	Manitoba	Saskat- chewan	Alberta	British Columbia	Pays/Chapitres S.H.
Québec	Ontario	Manitoba	Saskat- chewan	Alberta	Colombie britannique	
Thousands of dollars - milliers de dollars						
Swaziland (suite)						
				2		Ouvrage en cuir; bourrellerie ou sellerie; article de voyage, etc 42
						Ouvrages de sparterie ou de vannerie. 46
						Fibres synthétiques ou artificielles discontinues. 55
						Tapis et autres revêtements de sol en matières textiles. 57
388	152					Vêtements et accessoires du vêtement, en bonneterie. 61
3,472	114					Vêtements et accessoires du vêtement, autres qu'en bonneterie. 62
	62				24	Plume & duvet apprêtés & art en plume/duvet; fleur arti; etc 67
						Produits céramiques. 69
						Perle fine/de culture, pierre gemme et métaux préc; monnaies etc 71
						Réacteur nucléaire, chaudière, machine, appareil & engin méc; etc 84
	1					Instr & appareil d'optique, photo/ciné, mesure, contrôle etc 90
4						Objets d'art, de collection ou d'antiquité. 97
1						Transactions spéciales - commerciales. 99
17,380	8,292			2	111	Total
Sainte-Hélène						
					79	Gommes, résines et autres sucs et extraits végétaux. 13
					79	Total
Terr. Br. Dc. In.						
						Caoutchouc et ouvrages en caoutchouc. 40
						Total
Seychelles						
	22					Café, thé, maté et épices. 09
		1			68	Matières plastiques et ouvrages en ces matières. 39
	60					Réacteur nucléaire, chaudière, machine, appareil & engin méc; etc 84
						Jouet, jeux, article pour divertissement/sport; parties & acces 95
	84	1			68	Total
Algérie						
76		2		1		Boissons, liquides alcooliques et vinaigres. 22
26,541	2,782					Combustibles minéraux, huiles; matières bitumineuses; cires etc 27
				26	226	Fonte, fer et acier. 72
						Ouvrages en fonte, fer ou acier. 73
26,617	2,782	2		27	226	Total
Angola						
88,776						Combustibles minéraux, huiles; matières bitumineuses; cires etc 27
88,776						Total
Cameroun						
4		18				Animaux vivants. 01
345	323					Café, thé, maté et épices. 09
	579					Graine, fruits oléagineux; graines, semences et fruit divers; etc 12
						Cacao et ses préparations. 18
						Combustibles minéraux, huiles; matières bitumineuses; cires etc 27
						Ouvrages de sparterie ou de vannerie. 46
57					3	Produits céramiques. 69
						Aluminium et ouvrages en aluminium. 76
						Machines, appareil & mat él & parties; app enregistrement etc 85
					2	Jouet, jeux, article pour divertissement/sport; parties & acces 95
						Dispositions de classification spéciale 98
407	903	18			6	Total
Burundi						
						Café, thé, maté et épices. 09
						Total

TABLE 2. IMPORTS BY COUNTRY, H.S. CHAPTER AND PROVINCE OF CLEARANCE
 TABLEAU 2. IMPORTATIONS PAR PAYS, CHAPITRE S.H. ET PROVINCE DE DÉDOUANEMENT

Country/H.S. Chapter	All Provinces * Toutes les provinces *			January to September - Janvier à septembre 1989			
	July- September	January to September		Newfound- land	Prince Edward Is.	Nova Scotia	New Brunswick
	Juillet- Septembre	Janvier à septembre		Terre- Neuve	Î.Prince- Édouard	Nouvelle- Écosse	Nouveau- Brunswick
	1989	1988	1989				
Thousands of dollars - milliers de dollars							
Zaire							
09 Coffee, tea, maté and spices.	30	102	368				
32 Tanning/dyeing extract; tannins & derivs; pigm etc		17					
44 Wood and articles of wood; wood charcoal.		166	42				
61 Art of apparel & clothing access, knitted or crocheted.		81					
62 Art of apparel & clothing access, not knitted/crocheted	126	687	265				
71 Natural/cultured pearls, prec stones & metals, coin etc	87	2,555	687				
74 Copper and articles thereof.			9,691				
80 Tin and articles thereof.		202					
81 Other base metals; cermet; articles thereof.	2,400	4,338	5,607				
82 Tool, implement, cutlery, spoon & fork, of base met etc	1	12	14				
98 Special Classification Provisions		1					
99 Special Transaction - Trade.	1	1	2				
Total	2,649	8,168	16,679				
Central Af. Rep.							
18 Cocoa and cocoa preparations.		48					
44 Wood and articles of wood; wood charcoal.		19					
Total		67					
Chad							
61 Art of apparel & clothing access, knitted or crocheted.		49					
Total		49					
Congo							
44 Wood and articles of wood; wood charcoal.		24					
82 Tool, implement, cutlery, spoon & fork, of base met etc		32					
Total		57					
Mali							
09 Coffee, tea, maté and spices.		62					
16 Prep of meat, fish or crustaceans, molluscs etc		338					
35 Albuminoidal subs; modified starches; glues; enzymes.		51					
44 Wood and articles of wood; wood charcoal.	33	80	77				
52 Cotton.	3,915	4,024	10,024				
62 Art of apparel & clothing access, not knitted/crocheted			51				
71 Natural/cultured pearls, prec stones & metals, coin etc	2		2				
83 Miscellaneous articles of base metal.		33					
85 Electrical mchy equip parts thereof; sound recorder etc		151	84				
95 Toys, games & sports requisites; parts & access thereof	34		34				
98 Special Classification Provisions		370					
99 Special Transaction - Trade.			1				
Total	3,986	5,113	10,275				
Niger							
06 Live tree & other plant; bulb, root; cut flowers etc	5		67				
07 Edible vegetables and certain roots and tubers.	8		46				2
11 Prod mill indust; malt; starches; inulin; wheat gluten	27		57				
16 Prep of meat, fish or crustaceans, molluscs etc		38					
18 Cocoa and cocoa preparations.		174	87				
21 Miscellaneous edible preparations.			1				
26 Ores, slag and ash.		10					
28 Inorgn chem; compds of prec met, radioact elements etc		10,117	5,508				
29 Organic chemicals.			77				
32 Tanning/dyeing extract; tannins & derivs; pigm etc			6				
35 Albuminoidal subs; modified starches; glues; enzymes.	46		46				1
37 Photographic or cinematographic goods.		337					
39 Plastics and articles thereof.	1		2				
40 Rubber and articles thereof.			65				
48 Paper & paperboard; art of paper pulp, paper/paperboard		37					
49 Printed books, newspapers, pictures & other product etc		39	8				
57 Carpets and other textile floor coverings.		42					
68 Art of stone, plaster, cement, asbestos, mica/sim mat			6				
72 Iron and steel.		45					

* Includes Yukon and the North West Territories

TABLE 2. IMPORTS BY COUNTRY, H.S. CHAPTER AND PROVINCE OF CLEARANCE
 TABLEAU 2. IMPORTATIONS PAR PAYS, CHAPITRE S.H. ET PROVINCE DE DÉDOUANEMENT

January to September - Janvier à septembre 1989						
Quebec	Ontario	Manitoba	Saskat- chewan	Alberta	British Columbia	Pays/Chapitres S.H.
Québec	Ontario	Manitoba	Saskat- chewan	Alberta	Colombie britannique	
Thousands of dollars - milliers de dollars						
						Zaire
368						Café, thé, maté et épices. 09
						Extraits tannants/tinctoriaux; tanins; pigments; peinture; etc 32
42						Bois, charbon de bois et ouvrages en bois. 44
						Vêtements et accessoires du vêtement, en bonneterie. 61
265						Vêtements et accessoires du vêtement, autres qu'en bonneterie. 62
4	542			140		Perle fine/de culture, pierre gemme et métaux préc; monnaies etc 71
9,691						Cuivre et ouvrages en cuivre. 74
						Étain et ouvrages en étain. 80
				1,104	4,503	Autres métaux communs; cermets; ouvrages en ces matières. 81
				14		Outils et outillage, art de coutellerie & couverts de table, etc 82
						Dispositions de classification spéciale 98
	2					Transactions spéciales - commerciales. 99
10,371	544			1,259	4,503	Total
						Centrafr. Rép.
						Cacao et ses préparations. 18
						Bois, charbon de bois et ouvrages en bois. 44
						Total
						Tchad
						Vêtements et accessoires du vêtement, en bonneterie. 61
						Total
						Congo
						Bois, charbon de bois et ouvrages en bois. 44
						Outils et outillage, art de coutellerie & couverts de table, etc 82
						Total
						Mali
						Café, thé, maté et épices. 09
						Préparations de viandes, poissons ou crustacés, mollusques etc 16
						Mati albuminoïde; prod à base d'amidon/fécule mod; colle; enzyme 35
10,024	77					Bois, charbon de bois et ouvrages en bois. 44
						Coton. 52
				51		Vêtements et accessoires du vêtement, autres qu'en bonneterie. 62
						Perle fine/de culture, pierre gemme et métaux préc; monnaies etc 71
	2					Ouvrages divers en métaux communs. 83
						Machines, appareil & mat él & parties; app enregistrement etc 85
	84					Jouet, jeux, article pour divertissement/sport; parties & acces 95
	34					Dispositions de classification spéciale 98
						Transactions spéciales - commerciales. 99
10,024	200				51	Total
						Niger
	59				7	Plantes vivantes et produits de la floriculture. 06
	43					Légumes, plantes, racines et tubercules alimentaires. 07
					57	Prod de mino; malt; amidons & féculés; inuline; gluten de froment 11
						Préparations de viandes, poissons ou crustacés, mollusques etc 16
87						Cacao et ses préparations. 18
1						Préparations alimentaires diverses. 21
						Minerais, scories et cendres. 26
	5,508					Prod chimique inorg; comp inorg/org méta/préc, éléments etc 28
	77					Produits chimiques organiques. 29
	4					Extraits tannants/tinctoriaux; tanins; pigments; peinture; etc 32
46						Mati albuminoïde; prod à base d'amidon/fécule mod; colle; enzyme 35
						Produits photographiques ou cinématographiques. 37
1					1	Matières plastiques et ouvrages en ces matières. 39
	65					Caoutchouc et ouvrages en caoutchouc. 40
						Papiers et carton; ouvrage en pâte de cellulose, en papier/carton 48
	8					Produits de l'édition, presse; autres industries graphiques, etc 49
						Tapis et autres revêtements de sol en matières textiles. 57
6						Ouvrage en pierre, plâtre, ciment, amiante, mica/matière analogue 68
						Fonte, fer et acier. 72

TABLE 2. IMPORTS BY COUNTRY, H.S. CHAPTER AND PROVINCE OF CLEARANCE
 TABLEAU 2. IMPORTATIONS PAR PAYS, CHAPITRE S.H. ET PROVINCE DE DÉDOUANEMENT

Country/H.S. Chapter	All Provinces *			January to September - Janvier à septembre 1989			
	Toutes les provinces *			Newfound- land	Prince Edward Is.	Nova Scotia	New Brunswick
	July- September	January to September					
	Juillet- Septembre	Janvier à septembre		Terre- Neuve	Î.Prince- Édouard	Nouvelle- Écosse	Nouveau- Brunswick
	1989	1988	1989				
Thousands of dollars - milliers de dollars							
Niger (cont.)							
73 Articles of iron or steel.		50	141				
84 Nuclear reactors, boilers, mchy & mech appliance; parts	1	806	1				
95 Toys, games & sports requisites; parts & access thereof	10	1	17				
97 Works of art, collectors' pieces and antiques.	50		50				
99 Special Transaction - Trade.	1		4				
Total	154	11,703	6,198			2	2
Rwanda							
09 Coffee, tea, maté and spices.	114	368	942				107
Total	114	368	942				107
Burkina Faso							
18 Cocoa and cocoa preparations.			1				
69 Ceramic products.			27				
87 Vehicles o/t railw/tramw roll-stock, pts & accessories			5				
Total			35				
Reunion							
09 Coffee, tea, maté and spices.		24					
Total		24					
Djibouti							
02 Meat and edible meat offal.	102		102				
76 Aluminium and articles thereof.		421					
Total	102	421	102				
Comoros							
07 Edible vegetables and certain roots and tubers.		31					
09 Coffee, tea, maté and spices.		1,159					
Total		1,190	1				
Fr. So. Antarc. Tr.							
44 Wood and articles of wood; wood charcoal.		21					
84 Nuclear reactors, boilers, mchy & mech appliance; parts		1,946					
85 Electrical mchy equip parts thereof; sound recorder etc		557					
95 Toys, games & sports requisites; parts & access thereof		6					
Total		2,531					
Gabon							
08 Edible fruit and nuts; peel of citrus fruit or melons.		10					
09 Coffee, tea, maté and spices.		109					
48 Paper & paperboard; art of paper pulp, paper/paperboard		24					
84 Nuclear reactors, boilers, mchy & mech appliance; parts			39				
88 Aircraft, spacecraft, and parts thereof.	114	986	301				
98 Special Classification Provisions	25	5	37				
99 Special Transaction - Trade.			1				
Total	141	1,136	379				
Guinea							
03 Fish & crustacean, mollusc & other aquatic invertebrate			17				
09 Coffee, tea, maté and spices.		39	14				
18 Cocoa and cocoa preparations.	145	205	422				
26 Dres, slag and ash.	4,066	8,038	11,099				
29 Organic chemicals.		129					
58 Special woven fab; tufted tex fab; lace; tapestries etc		11					
84 Nuclear reactors, boilers, mchy & mech appliance; parts		130					
85 Electrical mchy equip parts thereof; sound recorder etc		94					

* Includes Yukon and the North West Territories

TABLE 2. IMPORTS BY COUNTRY, H.S. CHAPTER AND PROVINCE OF CLEARANCE
 TABLEAU 2. IMPORTATIONS PAR PAYS, CHAPITRE S.H. ET PROVINCE DE DÉDOUANEMENT

January to September - Janvier à septembre
 1989

Quebec	Ontario	Manitoba	Saskat- chewan	Alberta	British Columbia	Pays/Chapitres S.H.
Québec	Ontario	Manitoba	Saskat- chewan	Alberta	Colombie britannique	
Thousands of dollars - milliers de dollars						
						Niger (suite)
141						Ouvrages en fonte, fer ou acier. 73
	1					Réacteur nucléaire, chaudière, machine, appareil & engin méc; etc 84
	17					Jouet, jeux, article pour divertissement/sport; parties & acces 95
	50					Objets d'art, de collection ou d'antiquité. 97
1	1					Transactions spéciales - commerciales. 99
286	5,839				67	Total
						Rwanda
414					420	Café, thé, maté et épices. 09
414					420	Total
						Burkina Faso
	1					Cacao et ses préparations. 18
	27					Produits céramiques. 69
	5					Voiture auto, tract, cyc & autre véh terrestre, leur part & acces 87
	35					Total
						Réunion
						Café, thé, maté et épices. 09
						Total
						Djibouti
102						Viandes et abats comestibles. 02
						Aluminium et ouvrages en aluminium. 76
102						Total
						Comores
						Légumes, plantes, racines et tubercules alimentaires. 07
						Café, thé, maté et épices. 09
						Total
						Tr. fr. S. Antarc.
						Bois, charbon de bois et ouvrages en bois. 44
						Réacteur nucléaire, chaudière, machine, appareil & engin méc; etc 84
						Machines, appareil & mat él & parties; app enregistrement etc 85
						Jouet, jeux, article pour divertissement/sport; parties & acces 95
						Total
						Gabon
						Fruits comestibles; écorces d'agrumes ou de melons. 08
						Café, thé, maté et épices. 09
						Papiers et carton; ouvrage en pâte de cellulose, en papier/carton 48
39						Réacteur nucléaire, chaudière, machine, appareil & engin méc; etc 84
301						Navigation aérienne ou spatiale. 88
	37					Dispositions de classification spéciale 98
						Transactions spéciales - commerciales. 99
341	38					Total
						Guinée
					17	Poissons & crustacés, mollusques & autres invertébrés aquatiques. 03
					14	Café, thé, maté et épices. 09
						Cacao et ses préparations. 18
						Minerais, scories et cendres. 26
						Produits chimiques organiques. 29
						Tissus spéciaux; surface tex touffetée; dentelle; tapisserie; etc 58
271	151					Réacteur nucléaire, chaudière, machine, appareil & engin méc; etc 84
7,595	3,504					Machines, appareil & mat él & parties; app enregistrement etc 85

TABLE 2. IMPORTS BY COUNTRY, H.S. CHAPTER AND PROVINCE OF CLEARANCE
 TABLEAU 2. IMPORTATIONS PAR PAYS, CHAPITRE S.H. ET PROVINCE DE DÉDOUANEMENT

Country/H.S. Chapter	All Provinces *			January to September - Janvier à septembre 1989			
	Toutes les provinces *			Newfound- land	Prince Edward Is.	Nova Scotia	New Brunswick
	July- September	January to September					
	Juillet- Septembre	Janvier à septembre		Terre- Neuve	Î.Prince- Édouard	Nouvelle- Écosse	Nouveau- Brunswick
	1989	1988	1989				
Thousands of dollars - milliers de dollars							
Guinea (cont.)							
90 Optical, photo, cine, meas, checking, precision, etc		11					
98 Special Classification Provisions			1				
Total	4,212	8,661	11,556				
Côte-d'Ivoire							
06 Live tree & other plant; bulb, root; cut flowers etc	7		17				
08 Edible fruit and nuts; peel of citrus fruit or melons.		201	64				
09 Coffee, tea, maté and spices.	829	3,423	3,055				
18 Cocoa and cocoa preparations.	3,810	20,248	13,211				59
20 Prep of vegetable, fruit, nuts or other parts of plants			5				
21 Miscellaneous edible preparations.			3				
29 Organic chemicals.		54					
39 Plastics and articles thereof.	11		20				
42 Articles of leather; saddlery/harness; travel goods etc	45		45				
44 Wood and articles of wood; wood charcoal.	98	322	556				
46 Manufactures of straw, esparto/other plaiting mat; etc	20		68				
49 Printed books, newspapers, pictures & other product etc		1					
62 Art of apparel & clothing access, not knitted/crocheted	199		199				
63 Other made up textile articles; sets; worn clothing etc	39		42				
64 Footwear, gaiters and the like; parts of such articles.	105		506				
66 Umbrellas, walking-sticks, seat-sticks, whips, etc			5				
69 Ceramic products.			9				
76 Aluminium and articles thereof.			2				
83 Miscellaneous articles of base metal.			27				
84 Nuclear reactors, boilers, mchy & mech appliance; parts		110					
95 Toys, games & sports requisites; parts & access thereof	90		194				
99 Special Transaction - Trade.	1		5				
Total	5,260	24,362	18,043				59
Liberia							
01 Live animals.			1				
09 Coffee, tea, maté and spices.		22					
32 Tanning/dyeing extract; tannins & derivs; pigm etc	24		395				
40 Rubber and articles thereof.	1,023	2,595	4,028				
44 Wood and articles of wood; wood charcoal.			24				
55 Man-made staple fibres.			54				
62 Art of apparel & clothing access, not knitted/crocheted			16				
Total	1,047	2,713	4,425				
Madagascar							
09 Coffee, tea, maté and spices.	303	1,560	1,383				
33 Essential oils & resinoids; perf, cosmetic/toilet prep	6		7				
41 Raw hides and skins (other than furskins) and leather.	1		5				
42 Articles of leather; saddlery/harness; travel goods etc		4	14				
49 Printed books, newspapers, pictures & other product etc	6		12				
97 Works of art, collectors' pieces and antiques.			4				
99 Special Transaction - Trade.			1				
Total	319	1,567	1,429				
Mauritania							
90 Optical, photo, cine, meas, checking, precision, etc			8				
Total			8				
Morocco							
03 Fish & crustacean, mollusc & other aquatic invertebrate	113	80	249				
06 Live tree & other plant; bulb, root; cut flowers etc		88	95				
07 Edible vegetables and certain roots and tubers.	307	252	689				
08 Edible fruit and nuts; peel of citrus fruit or melons.		9,485	10,940				249
09 Coffee, tea, maté and spices.	51	124	224				
12 Oil seed, oleagi fruits; miscell grain, seed, fruit etc	1	18	9				
13 Lac; gums, resins & other vegetable saps & extracts.		313	130				
16 Prep of meat, fish or crustaceans, molluscs etc		139	53				
18 Cocoa and cocoa preparations.	96		251				

* Includes Yukon and the North West Territories

TABLE 2. IMPORTS BY COUNTRY, H.S. CHAPTER AND PROVINCE OF CLEARANCE
 TABLEAU 2. IMPORTATIONS PAR PAYS, CHAPITRE S.H. ET PROVINCE DE DÉDUANEMENT

January to September - Janvier à septembre
 1989

Quebec	Ontario	Manitoba	Saskat- chewan	Alberta	British Columbia		Pays/Chapitres S.H.
Québec	Ontario	Manitoba	Saskat- chewan	Alberta	Colombie britannique		
Thousands of dollars - milliers de dollars							
							Guinée (suite)
	1						Instr & appareil d'optique, photo/ciné, mesure, contrôle etc 90
							Dispositions de classification spéciale 98
7,867	3,657					32	Total
							Côte-d'Ivoire
						17	Plantes vivantes et produits de la floriculture. 06
	43	20					Fruits comestibles; écorces d'agrumes ou de melons. 08
2,849	205						Café, thé, maté et épices. 09
4,650	8,501						Cacao et ses préparations. 18
	5						Préparations de légumes, de fruits ou d'autres parties de plantes 20
3							Préparations alimentaires diverses. 21
							Produits chimiques organiques. 29
11	8						Matières plastiques et ouvrages en ces matières. 39
18	26						Ouvrage en cuir; bourrellerie ou sellerie; article de voyage, etc 42
268	287						Bois, charbon de bois et ouvrages en bois. 44
	68						Ouvrages de sparterie ou de vannerie. 46
							Produits de l'édition, presse; autres industries graphiques, etc 49
	199						Vêtements et accessoires du vêtement, autres qu'en bonneterie. 62
	42						Autre article tex confectionné; assortiment; friperie & chiffon 63
10	495						Chaussures, guêtres et articles analogues; parties de ces objets. 64
	5						Parapluies, ombrelles, parasols, cannes, canne-siège, fouets, etc 66
	9						Produits céramiques. 69
	2						Aluminium et ouvrages en aluminium. 76
	27						Ouvrages divers en métaux communs. 83
							Réacteur nucléaire, chaudière, machine, appareil & engin méc; etc 84
24	170						Jouet, jeux, article pour divertissement/sport; parties & acces 95
3	2						Transactions spéciales - commerciales. 99
7,839	10,106	20				18	Total
							Libéria
	1						Animaux vivants. 01
							Café, thé, maté et épices. 09
	395						Extraits tannants/tinctoriaux; tanins; pigments; peinture; etc 32
3,387	641						Caoutchouc et ouvrages en caoutchouc. 40
							Bois, charbon de bois et ouvrages en bois. 44
							Fibres synthétiques ou artificielles discontinues. 55
							Vêtements et accessoires du vêtement, autres qu'en bonneterie. 62
3,387	1,037						Total
							Madagascar
80	1,295					8	Café, thé, maté et épices. 09
6							Huil essent & résinoïde; prod de parf/toil prép & prép cosmétique 33
5							Peaux (autres que les pelleteries) et cuirs. 41
14							Ouvrage en cuir; bourrellerie ou sellerie; article de voyage, etc 42
12							Produits de l'édition, presse; autres industries graphiques, etc 49
	4						Objets d'art, de collection ou d'antiquité. 97
							Transactions spéciales - commerciales. 99
119	1,301					8	Total
							Mauritanie
	8						Instr & appareil d'optique, photo/ciné, mesure, contrôle etc 90
	8						Total
							Maroc
9	240						Poissons & crustacés, mollusques & autres invertébrés aquatiques. 03
87	8						Plantes vivantes et produits de la floriculture. 06
587	101						Légumes, plantes, racines et tubercules alimentaires. 07
9,908	781						Fruits comestibles; écorces d'agrumes ou de melons. 08
146	78						Café, thé, maté et épices. 09
4	2					2	Graine, fruits oléagineux; graines, semences et fruit divers; etc 12
	130						Gommes, résines et autres sucs et extraits végétaux. 13
52							Préparations de viandes, poissons ou crustacés, mollusques etc 16
251							Cacao et ses préparations. 18

TABLE 2. IMPORTS BY COUNTRY, H.S. CHAPTER AND PROVINCE OF CLEARANCE
 TABLEAU 2. IMPORTATIONS PAR PAYS, CHAPITRE S.H. ET PROVINCE DE DÉDOUANEMENT

Country/H.S. Chapter	All Provinces *			January to September - Janvier à septembre 1989			
	Toutes les provinces *			Newfound- land	Prince Edward Is.	Nova Scotia	New Brunswick
	July- September	January to September					
	Juillet- Septembre	Janvier à septembre		Terre- Neuve	Î.Prince- Édouard	Nouvelle- Écosse	Nouveau- Brunswick
	1989	1988	1989				
Thousands of dollars - milliers de dollars							
Morocco (cont.)							
19 Prep of cereal, flour, starch/milk; pastrycooks' prod	1		5				
20 Prep of vegetable, fruit, nuts or other parts of plants	287	354	624				
21 Miscellaneous edible preparations.		4	1				
22 Beverages, spirits and vinegar.	4	20	4				
25 Salt; sulphur; earth & stone; plastering mat; lime & cement		5,643	2,358				
39 Plastics and articles thereof.		1	37				
40 Rubber and articles thereof.	26		26				
42 Articles of leather; saddlery/harness; travel goods etc	112	142	290				
44 Wood and articles of wood; wood charcoal.		21					
46 Manufactures of straw, esparto/other plaiting mat; etc	8	44	37				
57 Carpets and other textile floor coverings.	3	77	56				
61 Art of apparel & clothing access, knitted or crocheted.	250	17	388				
62 Art of apparel & clothing access, not knitted/crocheted	144	189	546				
64 Footwear, gaiters and the like; parts of such articles.	56	76	79				
65 Headgear and parts thereof.	1		1				
68 Art of stone, plaster, cement, asbestos, mica/sim mat	3		3				
69 Ceramic products.	18	14	19				
70 Glass and glassware.	1		3				
71 Natural/cultured pearls, prec stones & metals, coin etc	3	2	7				
74 Copper and articles thereof.	98	116	101				
83 Miscellaneous articles of base metal.	36	61	43				
85 Electrical mchy equip parts thereof; sound recorder etc	94	113	545				
93 Arms and ammunition; parts and accessories thereof.	2		2				
94 Furniture; bedding, mattress, matt support, cushion etc	27	56	27				
95 Toys, games & sports requisites; parts & access thereof	97		103				
97 Works of art, collectors' pieces and antiques.	10	146	13				
98 Special Classification Provisions	4	55	4				
99 Special Transaction - Trade.	12	4	38				
Total	1,879	17,667	18,019				249
Guinea-Bissau							
03 Fish & crustacean, mollusc & other aquatic invertebrate			2				
91 Clocks and watches and parts thereof.		14					
Total		14	2				
Mozambique							
07 Edible vegetables and certain roots and tubers.			63				1
08 Edible fruit and nuts; peel of citrus fruit or melons.	855	1,837	1,500				
15 Animal/veg fats & oils & their cleavage products; etc		2					
53 Other vegetable textile fibres; paper yarn & woven fab		68					
62 Art of apparel & clothing access, not knitted/crocheted	10	76	10				
85 Electrical mchy equip parts thereof; sound recorder etc			2				
98 Special Classification Provisions		144					
Total	845	2,129	1,576				1
Cape Verde							
71 Natural/cultured pearls, prec stones & metals, coin etc			37				
Total			37				
Senegal							
01 Live animals.	3	33	15				
03 Fish & crustacean, mollusc & other aquatic invertebrate		6					
25 Salt; sulphur; earth & stone; plastering mat; lime & cement		220	228				
29 Organic chemicals.		63					
42 Articles of leather; saddlery/harness; travel goods etc	1		1				
49 Printed books, newspapers, pictures & other product etc			4				
69 Ceramic products.		8					
71 Natural/cultured pearls, prec stones & metals, coin etc			2				
84 Nuclear reactors, boilers, mchy & mech appliance; parts		181					
85 Electrical mchy equip parts thereof; sound recorder etc		82					
96 Miscellaneous manufactured articles.		3					
97 Works of art, collectors' pieces and antiques.		1					
98 Special Classification Provisions	2		2				
99 Special Transaction - Trade.		33	1				
Total	10	635	256				

* Includes Yukon and the North West Territories

TABLE 2. IMPORTS BY COUNTRY, H.S. CHAPTER AND PROVINCE OF CLEARANCE
 TABLEAU 2. IMPORTATIONS PAR PAYS, CHAPITRE S.H. ET PROVINCE DE DÉDOUANEMENT

January to September - Janvier à septembre 1989						
Quebec	Ontario	Manitoba	Saskat- chewan	Alberta	British Columbia	Pays/Chapitres S.H.
Québec	Ontario	Manitoba	Saskat- chewan	Alberta	Colombie britannique	
Thousands of dollars - milliers de dollars						
Maroc (suite)						
474	149					5 Prép base de céréales, farines, amidons, féculés/lait; pâtisserie 19
						Préparations de légumes, de fruits ou d'autres parties de plantes 20
4						1 Préparations alimentaires diverses. 21
2,358						Boissons, liquides alcooliques et vinaigres. 22
	37					Sel; soufre; terres et pierres; plâtres, chaux et ciments. 25
	26					Matières plastiques et ouvrages en ces matières. 39
222	62			3		Caoutchouc et ouvrages en caoutchouc. 40
						Ouvrage en cuir; bourrellerie ou sellerie; article de voyage, etc 42
37						Bois, charbon de bois et ouvrages en bois. 44
53	2					Ouvrages de sparterie ou de vannerie. 46
210	105	72			1	Tapis et autres revêtements de sol en matières textiles. 57
376	34	7		5	123	Vêtements et accessoires du vêtement, en bonneterie. 61
75					4	Vêtements et accessoires du vêtement, autres qu'en bonneterie. 62
1					4	Chaussures, guêtres et articles analogues; parties de ces objets. 64
3						Coiffures et parties de coiffures. 65
						Ouvrage en pierre, plâtre, ciment, amiante, mica/matière analogue 68
					18	Produits céramiques. 69
	3					Verre et ouvrages en verre. 70
4					1	Perle fine/de culture, pierre gemme et métaux préc; monnaies etc 71
3	74			20	1	Cuivre et ouvrages en cuivre. 74
	36				7	Ouvrages divers en métaux communs. 83
99	261	1		182		Machines, appareil & mat él & parties; app enregistrement etc 85
2						Armes, munitions et leurs parties et accessoires 93
27						Meubles; mobilier médico-chirurgical; articles de literie etc 94
97	5					Jouet, jeux, article pour divertissement/sport; parties & acces 95
10	3					Objets d'art, de collection ou d'antiquité. 97
4						Dispositions de classification spéciale 98
29	6					Transactions spéciales - commerciales. 99
15,149	2,154	81		212	171	Total
Guinée-Bissau						
2						Poissons & crustacés, mollusques & autres invertébrés aquatiques. 03
						Horlogerie. 91
2						Total
Mozambique						
	52	9				légumes, plantes, racines et tubercules alimentaires. 07
1,362	115				22	Fruits comestibles; écorces d'agrumes ou de melons. 08
						Graisses & huiles ani/vég; grais aliment élaborées; cires ani etc 15
	10					Autres fibres textiles végétales; fils & tissus de fils de papier 53
	2					Vêtements et accessoires du vêtement, autres qu'en bonneterie. 62
						Machines, appareil & mat él & parties; app enregistrement etc 85
						Dispositions de classification spéciale 98
1,362	181	9			22	Total
Cap-Vert						
	37					Perle fine/de culture, pierre gemme et métaux préc; monnaies etc 71
	37					Total
Sénégal						
9	6					Animaux vivants. 01
						Poissons & crustacés, mollusques & autres invertébrés aquatiques. 03
228						Sel; soufre; terres et pierres; plâtres, chaux et ciments. 25
						Produits chimiques organiques. 29
					1	Ouvrage en cuir; bourrellerie ou sellerie; article de voyage, etc 42
					4	Produits de l'édition, presse; autres industries graphiques, etc 49
						Produits céramiques. 69
	1					Perle fine/de culture, pierre gemme et métaux préc; monnaies etc 71
						Réacteur nucléaire, chaudière, machine, appareil & engin méc; etc 84
						Machines, appareil & mat él & parties; app enregistrement etc 85
						Ouvrages divers. 96
						Objets d'art, de collection ou d'antiquité. 97
	2					Dispositions de classification spéciale 98
						Transactions spéciales - commerciales. 99
240	10				5	Total

TABLE 2. IMPORTS BY COUNTRY, H.S. CHAPTER AND PROVINCE OF CLEARANCE
 TABLEAU 2. IMPORTATIONS PAR PAYS, CHAPITRE S.H. ET PROVINCE DE DÉDOUANEMENT

Country/H.S. Chapter	All Provinces *			January to September - Janvier à septembre 1989			
	Toutes les provinces *			Newfound- land	Prince Edward Is.	Nova Scotia	New Brunswick
	July- September	January to September					
	Juillet- Septembre	Janvier à septembre		Terre- Neuve	Î. Prince- Édouard	Nouvelle- Écosse	Nouveau- Brunswick
	1989	1988	1989				
Thousands of dollars - milliers de dollars							
Western Sahara							
78 Lead and articles thereof.		78					
Total		78					
Togo							
16 Prep of meat, fish or crustaceans, molluscs etc		58					
25 Salt; sulphur; earth & ston; plastering mat; lime & cem	7,057	28,939	31,409				
41 Raw hides and skins (other than furskins) and leather.		71					
71 Natural/cultured pearls, prec stones & metals, coin etc	81		81				
73 Articles of iron or steel.		31					
90 Optical, photo, cine, meas, checking, precision, etc	3	2	11				
99 Special Transaction - Trade.			4				
Total	7,142	29,103	31,507				
Tunisia							
03 Fish & crustacean, mollusc & other aquatic invertebrate		686	100				
07 Edible vegetables and certain roots and tubers.		136	22				
08 Edible fruit and nuts; peel of citrus fruit or melons.		176	127				
19 Prep of cereal, flour, starch/milk; pastrycooks' prod		48	13				
20 Prep of vegetable, fruit, nuts or other parts of plants		21					
21 Miscellaneous edible preparations.		4					
22 Beverages, spirits and vinegar.	119	118	176				
39 Plastics and articles thereof.			1				
42 Articles of leather; saddlery/harness; travel goods etc	1		5				
52 Cotton.		1,431					
55 Man-made staple fibres.		47					
57 Carpets and other textile floor coverings.		11	1				
61 Art of apparel & clothing access, knitted or crocheted.	62	134	180				
62 Art of apparel & clothing access, not knitted/crocheted	237	267	646				
69 Ceramic products.		161					
73 Articles of iron or steel.			28				
79 Zinc and articles thereof.		16					
84 Nuclear reactors, boilers, mchy & mech appliance; parts		45	7				
87 Vehicles o/t railw/tramw roll-stock, pts & accessories		25	102				
89 Ships, boats and floating structures.		84					
90 Optical, photo, cine, meas, checking, precision, etc	25	22	74				
95 Toys, games & sports requisites; parts & access thereof	7	11	7				
99 Special Transaction - Trade.	1	1	7				
Total	457	3,453	1,503				
Bangladesh							
02 Meat and edible meat offal.	694	1,812	2,270				
03 Fish & crustacean, mollusc & other aquatic invertebrate	43	2,520	1,237				
16 Prep of meat, fish or crustaceans, molluscs etc		14					
41 Raw hides and skins (other than furskins) and leather.		885	15				
42 Articles of leather; saddlery/harness; travel goods etc	7		11				
44 Wood and articles of wood; wood charcoal.			2				
46 Manufactures of straw, esparto/other plaiting mat; etc	20	11	49				
49 Printed books, newspapers, pictures & other product etc			3				
53 Other vegetable textile fibres; paper yarn & woven fab	966	5,806	3,602				
56 Wadding, felt & nonwoven; yarns; twine, cordage, etc		7					
57 Carpets and other textile floor coverings.	261		261				
58 Special woven fab; tufted tex fab; lace; tapestries etc	24	1	33				
61 Art of apparel & clothing access, knitted or crocheted.	186	5,788	1,281				
62 Art of apparel & clothing access, not knitted/crocheted	2,483	8,057	8,395				
63 Other made up textile articles; sets; worn clothing etc	21	86	61				
85 Electrical mchy equip parts thereof; sound recorder etc			15				
95 Toys, games & sports requisites; parts & access thereof	2		3				
99 Special Transaction - Trade.	1	12	3				
Total	4,714	25,005	17,248			60	406
Sri Lanka							
03 Fish & crustacean, mollusc & other aquatic invertebrate	21	8	92				
04 Dairy prod; birds' eggs; natural honey; edible prod etc			1				
07 Edible vegetables and certain roots and tubers.	125		160				
08 Edible fruit and nuts; peel of citrus fruit or melons.	135	422	277				

* Includes Yukon and the North West Territories

TABLE 2. IMPORTS BY COUNTRY, H.S. CHAPTER AND PROVINCE OF CLEARANCE
TABLEAU 2. IMPORTATIONS PAR PAYS, CHAPITRE S.H. ET PROVINCE DE DÉDOUANEMENT

January to September - Janvier à septembre 1989						
Quebec	Ontario	Manitoba	Saskat- chewan	Alberta	British Columbia	Pays/Chapitres S.H.
Québec	Ontario	Manitoba	Saskat- chewan	Alberta	Colombie britannique	
Thousands of dollars - milliers de dollars						
Sahara occidental						
						Plomb et ouvrages en plomb. 78
						Total
Togo						
						Préparations de viandes, poissons ou crustacés, mollusques etc 16
						Sel; soufre; terres et pierres; plâtres, chaux et ciments. 25
						Peaux (autres que les pelletteries) et cuirs. 41
	81					Perle fine/de culture, pierre gemme et métaux préc; monnaies etc 71
						Ouvrages en fonte, fer ou acier. 73
				11		Instr & appareil d'optique, photo/ciné, mesure, contrôle etc 90
				4		Transactions spéciales - commerciales. 99
	81				31,409	Total 31,424
Tunisie						
	100					Poissons & crustacés, mollusques & autres invertébrés aquatiques. 03
22						Légumes, plantes, racines et tubercules alimentaires. 07
98	28					Fruits comestibles; écorces d'agrumes ou de melons. 08
13						Prép base de céréales, farines, amidons, féculs/lait; pâtisserie 19
						Préparations de légumes, de fruits ou d'autres parties de plantes 20
						Préparations alimentaires diverses. 21
176						Boissons, liquides alcooliques et vinaigres. 22
1						Matières plastiques et ouvrages en ces matières. 39
1	4					Ouvrage en cuir; bourrellerie ou sellerie; article de voyage, etc 42
						Coton. 52
						Fibres synthétiques ou artificielles discontinues. 55
	1					Tapis et autres revêtements de sol en matières textiles. 57
180						Vêtements et accessoires du vêtement, en bonneterie. 61
584	61					Vêtements et accessoires du vêtement, autres qu'en bonneterie. 62
						Produits céramiques. 69
28						Ouvrages en fonte, fer ou acier. 73
						Zinc et ouvrages en zinc. 79
	6					Réacteur nucléaire, chaudière, machine, appareil & engin méc; etc 84
21	81					Voiture auto, tract, cyc & autre véh terrestre, leur part & acces 87
						Navigation maritime ou fluviale. 89
	17					Instr & appareil d'optique, photo/ciné, mesure, contrôle etc 90
2	7					Jouet, jeux, article pour divertissement/sport; parties & acces 95
6						Transactions spéciales - commerciales. 99
1,137	308					Total 56
Bangladesh						
						Viandes et abats comestibles. 02
2,059	211					Poissons & crustacés, mollusques & autres invertébrés aquatiques. 03
77	1,053					Préparations de viandes, poissons ou crustacés, mollusques etc 16
						Peaux (autres que les pelletteries) et cuirs. 41
13	2					Ouvrage en cuir; bourrellerie ou sellerie; article de voyage, etc 42
	11					Bois, charbon de bois et ouvrages en bois. 44
	2					Ouvrages de sparterie ou de vannerie. 46
	49					Produits de l'édition, presse; autres industries graphiques, etc 49
	3					Autres fibres textiles végétales; fils & tissus de fils de papier 53
1,266	1,554	162				Quates, feutres non-tissé; ficelles, cordes et cordages; etc 56
						Tapis et autres revêtements de sol en matières textiles. 57
24	261					Tissus spéciaux; surface tex touffetée; dentelle; tapisserie; etc 58
1,156	124					Vêtements et accessoires du vêtement, en bonneterie. 61
5,218	2,814					Vêtements et accessoires du vêtement, autres qu'en bonneterie. 62
12	22					Autre article tex confectionné; assortiment; friperie & chiffon 63
15						Machines, appareil & mat él & parties; app enregistrement etc 85
	3					Jouet, jeux, article pour divertissement/sport; parties & acces 95
2						Transactions spéciales - commerciales. 99
9,847	6,114	162				Total 657
Sri Lanka						
						Poissons & crustacés, mollusques & autres invertébrés aquatiques. 03
65	26					Laits & produits; oeufs d'oiseaux; miel nat; prod comestible, nda 04
	1					Légumes, plantes, racines et tubercules alimentaires. 07
137	22					Fruits comestibles; écorces d'agrumes ou de melons. 08
16	260					

TABLE 2. IMPORTS BY COUNTRY, H.S. CHAPTER AND PROVINCE OF CLEARANCE
TABLEAU 2. IMPORTATIONS PAR PAYS, CHAPITRE S.H. ET PROVINCE DE DÉDOUANELEMENT

Country/H.S. Chapter	All Provinces *			January to September - Janvier à septembre 1989			
	Toutes les provinces *			Newfound- land	Prince Edward Is.	Nova Scotia	New Brunswick
	July- September	January to September	1989				
	Juillet- Septembre	Janvier à septembre	1988	1989	Terre- Neuve	Î.Prince- Édouard	Nouvelle- Écosse
Thousands of dollars - milliers de dollars							
Sri Lanka (cont.)							
09 Coffee, tea, maté and spices.	1,278	7,925	4,482			278	
10 Cereals.	3	18	17				
11 Prod mill indust; malt; starches; inulin; wheat gluten	20	5	64				
12 Oil seed, oleagi fruits; miscell grain, seed, fruit etc		1	5				
14 Vegetable plaiting materials; vegetable products nes	1		2				1
15 Animal/veg fats & oils & their cleavage products; etc	695		698				
16 Prep of meat, fish or crustaceans, molluscs etc		2	12				
17 Sugars and sugar confectionery.	2	1	7				
19 Prep of cereal, flour, starch/milk; pastrycooks' prod	1	2	8				
20 Prep of vegetable, fruit, nuts or other parts of plants	49	31	122				
21 Miscellaneous edible preparations.	33	36	41				
22 Beverages, spirits and vinegar.	11	6	21				
23 Residues & waste from the food indust; prepr ani fodder			2				
25 Salt; sulphur; earth & ston; plastering mat; lime & cem			96				
33 Essential oils & resinoids; perf, cosmetic/toilet prep		1	3				
34 Soap, organic surface-active agents, washing prep, etc			3				
38 Miscellaneous chemical products.	244	506	639				
39 Plastics and articles thereof.	2	7	12				
40 Rubber and articles thereof.	330	1,565	2,114			844	
42 Articles of leather; saddlery/harness; travel goods etc	169	1,240	627				
44 Wood and articles of wood; wood charcoal.	6	3	24				
52 Cotton.			9				
53 Other vegetable textile fibres; paper yarn & woven fab		62	77				
54 Man-made filaments.			2				
57 Carpets and other textile floor coverings.			1				
61 Art of apparel & clothing access, knitted or crocheted.	319	2,369	924				
62 Art of apparel & clothing access, not knitted/crocheted	2,613	11,452	9,176				
63 Other made up textile articles; sets; worn clothing etc	39	190	509				
64 Footwear, gaiters and the like; parts of such articles.	10	583	180				
65 Headgear and parts thereof.	366		759				
67 Prepr feathers & down; arti flower; articles human hair	79	92	99				
68 Art of stone, plaster, cement, asbestos, mica/sim mat	281	38	402				
69 Ceramic products.	352	835	1,148			1	
71 Natural/cultured pearls, prec stones & metals, coin etc		20	16				
73 Articles of iron or steel.			8				
76 Aluminium and articles thereof.			2				
82 Tool, implement, cutlery, spoon & fork, of base met etc			6				
90 Optical, photo, cine, meas, checking, precision, etc		13					
92 Musical instruments; parts and access of such articles	12	87	88				
94 Furniture; bedding, mattress, matt support, cushion etc	6	1	19				
95 Toys, games & sports requisites; parts & access thereof	16	45	106				
96 Miscellaneous manufactured articles.	25	30	60				
98 Special Classification Provisions			1				
99 Special Transaction - Trade.	15	13	40				
Total	7,275	27,629	23,465			1,125	1
Maldives							
40 Rubber and articles thereof.		26					
61 Art of apparel & clothing access, knitted or crocheted.			65				
62 Art of apparel & clothing access, not knitted/crocheted	317	281	444				
99 Special Transaction - Trade.			2				
Total	317	309	510				
Hong Kong							
03 Fish & crustacean, mollusc & other aquatic invertebrate	2,371	9,345	5,643			150	
04 Dairy prod; birds' eggs; natural honey; edible prod nes	20	217	174				
05 Products of animal origin, nes or included.	64	71	113				
06 Live tree & other plant; bulb, root; cut flowers etc	8	19	35				1
07 Edible vegetables and certain roots and tubers.	376	1,305	1,193				
08 Edible fruit and nuts; peel of citrus fruit or melons.	355	972	1,066				
09 Coffee, tea, maté and spices.	202	850	583				
10 Cereals.	12	24	68	20			
11 Prod mill indust; malt; starches; inulin; wheat gluten	98	367	243				
12 Oil seed, oleagi fruits; miscell grain, seed, fruit etc	661	1,911	1,657				
13 Lac; gums, resins & other vegetable saps & extracts.	20	67	42				
14 Vegetable plaiting materials; vegetable products nes	56	148	212				
15 Animal/veg fats & oils & their cleavage products; etc	49	231	149				
16 Prep of meat, fish or crustaceans, molluscs etc	530	1,165	1,729				
17 Sugars and sugar confectionery.	167	1,249	667				

TABLE 2. IMPORTS BY COUNTRY, H.S. CHAPTER AND PROVINCE OF CLEARANCE
 TABLEAU 2. IMPORTATIONS PAR PAYS, CHAPITRE S.H. ET PROVINCE DE DÉDOUANEMENT

January to September - Janvier à septembre 1989						
Quebec	Ontario	Manitoba	Saskat- chewan	Alberta	British Columbia	Pays/Chapitres S.H.
Québec	Ontario	Manitoba	Saskat- chewan	Alberta	Colombie britannique	
Thousands of dollars - milliers de dollars						
Sri Lanka (suite)						
3,471	462			2	267	Café, thé, maté et épices. 09
	16					Céréales. 10
9	55					Prod de mino; malt; amidons & féculés; inuline; gluten de froment 11
	5					Graine, fruits oléagineux; graines, semences et fruit divers; etc 12
1	697					Matières à tresser et autres produits d'origine végétale, nda 14
	12					Graisses & huiles ani/vég; gras aliment élaborées; cires ani etc 15
	6					Préparations de viandes, poissons ou crustacés, mollusques etc 16
	7					Sucres et sucreries. 17
56	66					Prép base de céréales, farines, amidons, féculés/lait; pâtisserie 19
	40					Préparations de légumes, de fruits ou d'autres parties de plantes 20
2	18					Préparations alimentaires diverses. 21
	2					Boissons, liquides alcooliques et vinaigres. 22
	96					Résidus & déchets des ind alimentaires; aliment prép pour animaux 23
2	1					Sel; soufre; terres et pierres; plâtres, chaux et ciments. 25
2						Huil essent & résinoïde; prod de parf/toil prép & prép cosmétique 33
38	597				2	Savons, agent de surface organique, prép pr lessive, prép lub, etc 34
2	9					Produits divers des industries chimiques. 38
285	981				2	Matières plastiques et ouvrages en ces matières. 39
548				2	77	Caoutchouc et ouvrages en caoutchouc. 40
5	19					Ouvrage en cuir; bourrellerie ou sellerie; article de voyage, etc 42
					9	Bois, charbon de bois et ouvrages en bois. 44
					77	Coton. 52
1	2					Autres fibres textiles végétales; fils & tissus de fils de papier 53
414	462				47	Filaments synthétiques ou artificiels. 54
6,793	1,918	267		102	95	Tapis et autres revêtements de sol en matières textiles. 57
85	248	3			171	Vêtements et accessoires du vêtement, en bonneterie. 61
	133				46	Vêtements et accessoires du vêtement, autres qu'en bonneterie. 62
244					514	Autre article tex confectionné; assortiment; friperie & chiffon 63
78					1	Chaussures, guêtres et articles analogues; parties de ces objets. 64
				19	1	Coiffures et parties de coiffures. 65
	402					Plume & duvet apprêtés & art en plume/duvet; fleur arti; etc 67
5	359				787	Ouvrage en pierre, plâtre, ciment, amiante, mica/matière analogue 68
4	8				2	Produits céramiques. 69
	4					Perle fine/de culture, pierre gemme et métaux préc; monnaies etc 71
	2					Ouvrages en fonte, fer ou acier. 73
	6					Aluminium et ouvrages en aluminium. 76
	88					Outils et outillage, art de coutellerie & couverts de table, etc 82
12	6					Instr & appareil d'optique, photo/ciné, mesure, contrôle etc 90
14	92					Instruments de musique; parties & accessoires de ces instruments. 92
	50					Mobilier; mobilier médico-chirurgical; articles de literie etc 94
	284				9	Jouet, jeux, article pour divertissement/sport; parties & acces 95
17	18					Ouvrages divers. 96
						Dispositions de classification spéciale 98
					3	Transactions spéciales - commerciales. 99
12,320	7,500	271		126	2,119	Total
Maldives						
	65					Caoutchouc et ouvrages en caoutchouc. 40
84	324				36	Vêtements et accessoires du vêtement, en bonneterie. 61
						Vêtements et accessoires du vêtement, autres qu'en bonneterie. 62
84	390				36	Transactions spéciales - commerciales. 99
						Total
Hong Kong						
64	2,791	27		60	2,550	Poissons & crustacés, mollusques & autres invertébrés aquatiques. 03
	101			21	50	Laits & produits; oeufs d'oiseaux; miel nat; prod comestible, nda 04
2	27			1	82	Autres produits d'origine animale, nda. 05
	30				3	Plantes vivantes et produits de la floriculture. 06
50	376		2	40	720	Légumes, plantes, racines et tubercules alimentaires. 07
133	421			13	498	Fruits comestibles; écorces d'agrumes ou de melons. 08
47	282		1	33	195	Café, thé, maté et épices. 09
	15		10		42	Céréales. 10
7	144		2	8	81	Prod de mino; malt; amidons & féculés; inuline; gluten de froment 11
89	1,340		1	43	182	Graine, fruits oléagineux; graines, semences et fruit divers; etc 12
5	24		1	1	9	Matières à tresser et autres produits d'origine végétale, nda 14
55	128				28	Graisses & huiles ani/vég; gras aliment élaborées; cires ani etc 15
9	50			8	80	Préparations de viandes, poissons ou crustacés, mollusques etc 16
131	783	17		10	785	Sucres et sucreries. 17
58	527			15	65	

TABLE 2. IMPORTS BY COUNTRY, H.S. CHAPTER AND PROVINCE OF CLEARANCE
 TABLEAU 2. IMPORTATIONS PAR PAYS, CHAPITRE S.H. ET PROVINCE DE DÉDOUANEMENT

Country/H.S. Chapter	All Provinces *			January to September - Janvier à septembre 1989			
	Toutes les provinces *			Newfound-land	Prince Edward Is.	Nova Scotia	New Brunswick
	July-September	January to September					
	Juillet-Septembre	Janvier à septembre		Terre-Neuve	Î. Prince-Édouard	Nouvelle-Écosse	Nouveau-Brunswick
	1989	1988	1989				
Thousands of dollars - milliers de dollars							
Hong Kong (cont.)							
18 Cocoa and cocoa preparations.			4				
19 Prep of cereal, flour, starch/milk; pastrycooks' prod	1,257	3,082	3,000				
20 Prep of vegetable, fruit, nuts or other parts of plants	490	2,223	1,312				
21 Miscellaneous edible preparations.	937	3,291	2,946				
22 Beverages, spirits and vinegar.	406	572	1,016				
23 Residues & waste from the food indust; prepr ani fodder	4	8	16				
25 Salt; sulphur; earth & ston; plastering mat; lime & cem		2	4				
27 Mineral fuels, oils & product of their distillation; etc	4	1	8				
28 Inorgn chem; compds of prec met, radioact elements etc	72	466	131				
29 Organic chemicals.	8	528	266				
30 Pharmaceutical products.	397	777	1,175				
32 Tanning/dyeing extract; tannins & derivs; pigm etc	99	262	247				
33 Essential oils & resinoids; perf, cosmetic/toilet prep	106	275	200				
34 Soap, organic surface-active agents, washing prep, etc	342	1,413	866			2	2
35 Albuminoidal subs; modified starches; glues; enzymes.		3	6				
36 Explosives; pyrotechnic prod; matches; pyrop alloy; etc	21	19	191				
37 Photographic or cinematographic goods.	68	82	214				
38 Miscellaneous chemical products.	60	129	117				
39 Plastics and articles thereof.	7,194	22,644	21,604	2		21	2
40 Rubber and articles thereof.	335	955	986				
41 Raw hides and skins (other than furskins) and leather.	212	386	367				
42 Articles of leather; saddlery/harness; travel goods etc	5,693	14,201	13,308			3	
43 Furskins and artificial fur; manufactures thereof.	4,490	7,610	9,491	3			
44 Wood and articles of wood; wood charcoal.	346	1,194	1,074			1	
45 Cork and articles of cork.			9			1	
46 Manufactures of straw, esparto/other plaiting mat; etc	560	1,051	1,186				1
48 Paper & paperboard; art of paper pulp, paper/paperboard	1,354	3,098	3,171			60	
49 Printed books, newspapers, pictures & other product etc	5,556	10,932	12,757			172	
50 Silk.	1,467	2,356	3,060				
51 Wool, fine/coarse animal hair, horsehair yarn & fabric	14	178	33				
52 Cotton.	8,575	24,794	22,741				
53 Other vegetable textile fibres; paper yarn & woven fab	585	1,231	1,038				
54 Man-made filaments.	319	1,337	1,005				
55 Man-made staple fibres.	1,491	2,629	3,954				
56 Wadding, felt & nonwoven; yarns; twine, cordage, etc	24	40	134				
57 Carpets and other textile floor coverings.	354	984	901				
58 Special woven fab; tufted tex fab; lace; tapestries etc	2,306	10,472	11,059				
59 Impregnated, coated, cover/laminated textile fabric etc		37	13				
60 Knitted or crocheted fabrics.	2,140	7,421	6,921				
61 Art of apparel & clothing access, knitted or crocheted.	76,527	165,624	174,872			3	
62 Art of apparel & clothing access, not knitted/crocheted	79,393	164,875	185,131			2	17
63 Other made up textile articles; sets; worn clothing etc	1,450	4,842	4,380				
64 Footwear, gaiters and the like; parts of such articles.	3,549	10,936	8,969				
65 Headgear and parts thereof.	902	1,214	1,624				
66 Umbrellas, walking-sticks, seat-sticks, whips, etc	137	605	303				
67 Prepr feathers & down; arti flower; articles human hair	735	3,325	1,651			9	3
68 Art of stone, plaster, cement, asbestos, mica/sim mat	11	53	87				
69 Ceramic products.	1,187	2,239	2,440			2	
70 Glass and glassware.	936	1,976	1,975				
71 Natural/cultured pearls, prec stones & metals, coin etc	9,807	24,602	29,628			1	
72 Iron and steel.		1	18				
73 Articles of iron or steel.	3,099	8,045	7,858			4	
74 Copper and articles thereof.	279	1,396	587			4	
75 Nickel and articles thereof.	25	344	105				
76 Aluminium and articles thereof.	1,301	4,927	4,426				
79 Zinc and articles thereof.	53	130	82				
80 Tin and articles thereof.	290	370	657			2	
81 Other base metals; cermet; articles thereof.	1		36				
82 Tool, implement, cutlery, spoon & fork, of base met etc	2,886	7,708	7,077			2	1
83 Miscellaneous articles of base metal.	2,203	9,382	10,017			5	1
84 Nuclear reactors, boilers, mchy & mech appliance; parts	19,958	60,952	59,361			4	
85 Electrical mchy equip parts thereof; sound recorder etc	48,800	127,057	127,267			11	1
86 Railw/tramw locom, rolling-stock & parts thereof; etc		1					
87 Vehicles o/t railw/tramw roll-stock, pts & accessories	117	585	1,022				
88 Aircraft, spaceraft, and parts thereof.	309	193	356				
89 Ships, boats and floating structures.	1	22	40				
90 Optical, photo, cine, meas, checking, precision, etc	7,554	20,457	21,228			5	63
91 Clocks and watches and parts thereof.	19,498	41,365	42,764			13	2
92 Musical instruments; parts and access of such articles	536	405	886				
93 Arms and ammunition; parts and accessories thereof.	1	5	10				
94 Furniture; bedding, mattress, matt support, cushion etc	2,967	7,465	7,996				2
95 Toys, games & sports requisites; parts & access thereof	17,419	56,732	37,378	1		42	74
96 Miscellaneous manufactured articles.	1,370	4,550	3,815				

* Includes Yukon and the North West Territories

TABLE 2. IMPORTS BY COUNTRY, H.S. CHAPTER AND PROVINCE OF CLEARANCE
 TABLEAU 2. IMPORTATIONS PAR PAYS, CHAPITRE S.H. ET PROVINCE DE DÉDOUANEMENT

January to September - Janvier à septembre
 1989

Quebec	Ontario	Manitoba	Saskat- chewan	Alberta	British Columbia		Pays/Chapitres S.H.
Québec	Ontario	Manitoba	Saskat- chewan	Alberta	Colombie britannique		
Thousands of dollars - milliers de dollars							
Hong Kong (suite)							
						4	Cacao et ses préparations. 18
265	1,323	20	5	110	1,274	4	Prép base de céréales, farines, amidons, féculs/lait; pâtisserie 19
181	610	1	1	24	493	20	Préparations de légumes, de fruits ou d'autres parties de plantes 20
292	1,562	3	5	125	956	21	Préparations alimentaires diverses. 21
13	623			8	371	22	Boissons, liquides alcooliques et vinaigres. 22
	10				5	23	Résidus & déchets des ind alimentaires; aliment prép pour animaux 23
	3				1	25	Sel; soufre; terres et pierres; plâtres, chaux et ciments. 25
2					6	27	Combustibles minéraux, huiles; matières bitumineuses; cires etc 27
28	12				90	28	Prod chimique inorg; comp inorg/org méta/préc, éléments etc 28
150	69	9		5	31	29	Produits chimiques organiques. 29
41	998				9	30	Produits pharmaceutiques. 30
134	72	4		6	29	32	Extraits tannants/tinctoriaux; tanins; pigments; peinture; etc 32
9	152			13	23	33	Huil essent & résinoïde; prod de parf/toil prép & prép cosmétique 33
121	553	7		2	176	35	Savons, agent de surface organique, prép pr lessive, prép lub, etc 35
	4				1	34	Mati albuminoïde; prod à base d'amidon/fécule mod; colle; enzyme 34
162	8				21	36	Poudres & explosifs; art de pyrotechnie; allumettes; etc 36
2	137				74	37	Produits photographiques ou cinématographiques. 37
18	87				11	38	Produits divers des industries chimiques. 38
6,668	7,169	321	42	397	6,977	39	Matières plastiques et ouvrages en ces matières. 39
110	634	3		4	234	40	Caoutchouc et ouvrages en caoutchouc. 40
190	18	1			155	41	Peaux (autres que les pelleteries) et cuirs. 41
4,437	6,873	243	12	211	1,526	42	Ouvrage en cuir; bourrellerie ou sellerie; article de voyage, etc 42
7,921	419				31	43	Pelleteries et fourrures; pelleteries factices. 43
96	654	2			30	44	Bois, charbon de bois et ouvrages en bois. 44
	7					45	Liège et ouvrages en liège. 45
152	475				3	46	Ouvrages de sparterie ou de vannerie. 46
494	1,575				41	48	Papiers et carton; ouvrage en pâte de cellulose, en papier/carton 48
961	9,216	1	1	81	2,322	49	Produits de l'édition, presse; autres industries graphiques, etc 49
1,726	725	72			5	50	Soie. 50
13	19					51	Laine, poils fin ou grossiers; fils et tissus de crin. 51
15,992	2,834	1,570	9	1	2,332	52	Coton. 52
839	165				33	53	Autres fibres textiles végétales; fils & tissus de fils de papier 53
671	219	43	3	8	57	54	Filaments synthétiques ou artificiels. 54
3,815	75	11		2	50	55	Fibres synthétiques ou artificielles discontinues. 55
35	37	56			4	56	Quates, feutres non-tissé; ficelles, cordes et cordages; etc 56
143	395	9		32	321	57	Tapis et autres revêtements de sol en matières textiles. 57
9,396	831	365		46	420	58	Tissus spéciaux; surface tex touffetée; dentelle; tapisserie; etc 58
9	2	2				59	Tissus imprégnés, enduits, recouverts ou stratifiés; etc 59
383	1,535	6		185	4,810	60	Étoffes de bonneterie. 60
100,717	55,669	3,876		891	13,714	61	Vêtements et accessoires du vêtement, en bonneterie. 61
121,656	44,208	3,639	1	1,947	13,656	62	Vêtements et accessoires du vêtement, autres qu'en bonneterie. 62
1,441	1,389	4			6	63	Autre article tex confectionné; assortiment; friperie & chiffon 63
1,720	4,482	23			2,737	64	Chaussures, guêtres et articles analogues; parties de ces objets. 64
491	854	43			2	65	Coiffures et parties de coiffures. 65
175	90				37	66	Parapluies, ombrelles, parasols, cannes, canne-siège, fouets, etc 66
326	756	25	12	73	438	67	Plume & duvet apprêtés & art en plume/duvet; fleur arti; etc 67
61	16	1			7	68	Ouvrage en pierre, plâtre, ciment, amiante, mica/matière analogue 68
242	1,558	18	3	39	576	69	Produits céramiques. 69
668	958	7			4	70	Verre et ouvrages en verre. 70
3,111	17,478	687	308	596	7,443	71	Perle fine/de culture, pierre gemme et métaux préc; monnaies etc 71
	18					72	Fonte, fer et acier. 72
2,541	1,669	29		34	3,577	73	Ouvrages en fonte, fer ou acier. 73
193	278	1			18	74	Cuivre et ouvrages en cuivre. 74
14	36	7			3	75	Nickel et ouvrages en nickel. 75
2,346	1,304		3		770	76	Aluminium et ouvrages en aluminium. 76
21	48				12	79	Zinc et ouvrages en zinc. 79
61	393	2			194	80	Étain et ouvrages en étain. 80
	36					81	Autres métaux communs; cermets; ouvrages en ces matières. 81
1,209	5,352	28		20	459	82	Outils et outillage, art de coutellerie & couverts de table, etc 82
2,049	6,640	309	2	89	920	83	Ouvrages divers en métaux communs. 83
5,469	37,852	17	24	512	15,481	84	Réacteur nucléaire, chaudière, machine, appareil & engin méc; etc 84
23,240	83,137	943	176	3,571	16,183	85	Machines, appareil & mat él & parties; app enregistrement etc 85
						86	Véhicules & matériel pour voies ferrées et leurs parties; etc 86
25	140	1		110	743	87	Voiture auto, tract, cyc & autre véh terrestre, leur part & acces 87
356						88	Navigation aérienne ou spatiale. 88
	18					89	Navigation maritime ou fluviale. 89
2,164	16,734	132	28	145	1,955	90	Instr & appareil d'optique, photo/ciné, mesure, contrôle etc 90
14,150	26,871	187	29	247	1,262	91	Horlogerie. 91
108	532	7		3	234	92	Instruments de musique; parties & accessoires de ces instruments. 92
	4				6	93	Armes, munitions et leurs parties et accessoires 93
815	2,922	22	3	275	3,952	94	Meubles; mobilier médico-chirurgical; articles de literie etc 94
7,825	22,507	972	26	501	5,427	95	Jouet, jeux, article pour divertissement/sport; parties & acces 95
1,125	1,793	15	1	47	828	96	Ouvrages divers. 96

TABLE 2. IMPORTS BY COUNTRY, H.S. CHAPTER AND PROVINCE OF CLEARANCE
 TABLEAU 2. IMPORTATIONS PAR PAYS, CHAPITRE S.H. ET PROVINCE DE DÉDOUANEMENT

Country/H.S. Chapter	All Provinces *			January to September - Janvier à septembre 1989			
	Toutes les provinces *			Newfound- land	Prince Edward Is.	Nova Scotia	New Brunswick
	July- September	January to September					
	Juillet- Septembre	Janvier à septembre		Terre- Neuve	Î.Prince- Édouard	Nouvelle- Écosse	Nouveau- Brunswick
	1989	1988	1989				
Thousands of dollars - milliers de dollars							
Hong Kong (cont.)							
97 Works of art, collectors' pieces and antiques.	435	1,015	955				
98 Special Classification Provisions	901	2,026	1,409				
99 Special Transaction - Trade.	3,336	7,140	9,463	17	1	58	63
Total	360,293	887,234	896,033	47	1	588	241
India							
02 Meat and edible meat offal.		3	143				
03 Fish & crustacean, mollusc & other aquatic invertebrate	1,090	2,328	2,234				
04 Dairy prod; birds' eggs; natural honey; edible prod nes			1				
05 Products of animal origin, nes or included.	26	11	102			1	
06 Live tree & other plant; bulb, root; cut flowers etc	15	9	24				
07 Edible vegetables and certain roots and tubers.	230	346	523				
08 Edible fruit and nuts; peel of citrus fruit or melons.	3,147	2,522	5,798				
09 Coffee, tea, maté and spices.	2,444	13,478	8,011			209	166
10 Cereals.	1,267	3,475	3,094				
11 Prod mill indust; malt; starches; inulin; wheat gluten	9	46	38				
12 Oil seed, oleagi fruits; miscell grain, seed, fruit etc	453	752	1,018				
13 Lac; gums, resins & other vegetable saps & extracts.	194	1,617	838				
14 Vegetable plaiting materials; vegetable products nes	12	6	35				4
16 Prep of meat, fish or crustaceans, molluscs etc	34	45	215				
17 Sugars and sugar confectionery.	19	94	81				
19 Prep of cereal, flour, starch/milk; pastrycooks' prod	85	181	184				
20 Prep of vegetable, fruit, nuts or other parts of plants	327	827	629				
21 Miscellaneous edible preparations.	178	821	1,021				
22 Beverages, spirits and vinegar.			11				
23 Residues & waste from the food indust; prepr ani fodder	6		6				
24 Tobacco and manufactured tobacco substitutes.	8	9	24				
25 Salt; sulphur; earth & ston; plastering mat; lime & cem	141	897	444				
26 Ores, slag and ash.		57	2,765				
27 Mineral fuels, oils & product of their distillation; etc		11,710					
28 Inorgn chem; compds of prec met, radioact elements etc	19	467	50				
29 Organic chemicals.	730	1,884	2,287				
30 Pharmaceutical products.	7	73	154				
32 Tanning/dyeing extract; tannins & derivs; pigm etc	574	894	1,550				
33 Essential oils & resinoids; perf, cosmetic/toilet prep	276	315	717				
34 Soap, organic surface-active agents, washing prep, etc		7	6				
38 Miscellaneous chemical products.		10					
39 Plastics and articles thereof.	119	579	182				
40 Rubber and articles thereof.	179	497	1,797			25	
41 Raw hides and skins (other than furskins) and leather.	680	3,846	2,232				
42 Articles of leather; saddlery/harness; travel goods etc	4,205	6,105	9,492				
43 Furskins and artificial fur; manufactures thereof.		1					
44 Wood and articles of wood; wood charcoal.	931	1,464	2,218				73
46 Manufactures of straw, esparto/other plaiting mat; etc	14	126	81				
48 Paper & paperboard; art of paper pulp, paper/paperboard	14	32	67				
49 Printed books, newspapers, pictures & other product etc	40	149	124				
50 Silk.	1,299	1,857	3,140				
51 Wool, fine/coarse animal hair, horsehair yarn & fabric	1,368	2,590	2,466				
52 Cotton.	1,036	4,125	3,455				
53 Other vegetable textile fibres; paper yarn & woven fab	593	1,880	1,505				88
54 Man-made filaments.	116	127	295				
55 Man-made staple fibres.	446	377	732				
56 Wadding, felt & nonwoven; yarns; twine, cordage, etc		11	2				
57 Carpets and other textile floor coverings.	5,400	15,558	17,708			173	
58 Special woven fab; tufted tax fab; lace; tapestries etc	190	468	695				
59 Impregnated, coated, cover/laminated textile fabric etc		13	28				
60 Knitted or crocheted fabrics.		1					
61 Art of apparel & clothing access, knitted or crocheted.	1,667	4,262	7,379				
62 Art of apparel & clothing access, not knitted/crocheted	14,125	40,379	45,110			1	
63 Other made up textile articles; sets; worn clothing etc	1,021	2,262	2,956			45	1
64 Footwear, gaiters and the like; parts of such articles.	1,617	6,246	6,408				
65 Headgear and parts thereof.	19	15	25				
66 Umbrellas, walking-sticks, seat-sticks, whips, etc		4					
67 Prepr feathers & down; arti flower; articles human hair		15	6				
68 Art of stone, plaster, cement, asbestos, mica/sim mat	881	764	1,795			20	
69 Ceramic products.	4	189	61				
70 Glass and glassware.	20	176	36				
71 Natural/cultured pearls, prec stones & metals, coin etc	3,973	6,844	13,729			2	
72 Iron and steel.	645	3,321	1,992				
73 Articles of iron or steel.	732	1,509	1,769				
74 Copper and articles thereof.	835	2,644	2,119				

* Includes Yukon and the North West Territories

TABLE 2. IMPORTS BY COUNTRY, H.S. CHAPTER AND PROVINCE OF CLEARANCE
TABLEAU 2. IMPORTATIONS PAR PAYS, CHAPITRE S.H. ET PROVINCE DE DÉDOUANEMENT

January to September - Janvier à septembre 1989						
Quebec	Ontario	Manitoba	Saskat- chewan	Alberta	British Columbia	Pays/Chapitres S.H.
Québec	Ontario	Manitoba	Saskat- chewan	Alberta	Colombie britannique	
Thousands of dollars - milliers de dollars						
Hong Kong (suite)						
82	536	2		13	321	Objets d'art, de collection ou d'antiquité. 97
183	454				771	Dispositions de classification spéciale 98
2,179	4,242	437	70	1,049	1,342	Transactions spéciales - commerciales. 99
352,919	388,163	14,256	799	11,862	127,134	Total
Inde						
143						Viandes et abats comestibles. 02
886	1,174				173	Poissons & crustacés, mollusques & autres invertébrés aquatiques. 03
1	89			4	4	Laits & produits; œufs d'oiseaux; miel nat; prod comestible, nda 04
17					6	Autres produits d'origine animale, nda. 05
36	381				105	Plantes vivantes et produits de la floriculture. 06
1,343	3,303				1,151	Légumes, plantes, racines et tubercules alimentaires. 07
2,177	4,435	17			1,004	Fruits comestibles; écorces d'agrumes ou de melons. 08
415	1,903	22			752	Café, thé, maté et épices. 09
1	29				5	Céréales. 10
86	895	2			33	Prod de mino; malt; amidons & féculés; inuline; gluten de froment 11
33	459	4	206	48	85	Graine, fruits oléagineux; graines, semences et fruit divers; etc 12
5	20	4				Gommes, résines et autres sucs et extraits végétaux. 13
6	113				95	Matières à tresser et autres produits d'origine végétale, nda 14
1	57				22	Préparations de viandes, poissons ou crustacés, mollusques etc 16
5	124	16			38	Sucres et sucreries. 17
73	345	11			199	Prép base de céréales, farines, amidons, féculés/lait; pâtisserie 19
364	541				115	Préparations de légumes, de fruits ou d'autres parties de plantes 20
3	8					Préparations alimentaires diverses. 21
	6					Boissons, liquides alcooliques et vinaigrés. 22
433	10					Résidus & déchets des ind alimentaires; aliment prép pour animaux 23
2,765						Tabacs et succédanés de tabac fabriqués. 24
	26					Sel; soufre; terres et pierres; plâtres, chaux et ciments. 25
23						Minerais, scories et cendres. 26
64	2,211					Combustibles minéraux, huiles; matières bitumineuses; cires etc 27
81	73				11	Prod chimique inorg; comp inorg/org méta/préc, éléments etc 28
939	610					Produits chimiques organiques. 29
440	218					Produits pharmaceutiques. 30
	5					Extraits tannants/tinctoriaux; tanins; pigments; peinture; etc 32
120	28				57	Huil essent & résinoïde; prod de parf/toil prép & prép cosmétique 33
224	1,493			52		Savons, agent de surface organique, prép pr lessive, prép lub, etc 34
1,123	1,011	16				Produits divers des industries chimiques. 36
6,207	2,485	37	9	135	32	Matières plastiques et ouvrages en ces matières. 39
						Caoutchouc et ouvrages en caoutchouc. 40
35	1,616	4	9	1	81	Peaux (autres que les pelleteries) et cuirs. 41
	65				617	Ouvrage en cuir; bourrellerie ou sellerie; article de voyage, etc 42
23	15					Pelleteries et fourrures; pelleteries factices. 43
12	87					Bois, charbon de bois et ouvrages en bois. 44
372	1,043				15	Ouvrages de sparterie ou de vannerie. 46
2,466					7	Papiers et carton; ouvrage en pâte de cellulose, en papier/carton 48
2,431	813	17	63	1	23	Produits de l'édition, presse; autres industries graphiques, etc 49
540	458	123			97	Soie. 50
118	79					laine, poils fin ou grossiers; fils et tissus de crin. 51
382	323					Coton. 52
3,236	12,732	4		154	293	Autres fibres textiles végétales; fils & tissus de fils de papier 53
4	251				87	Filaments synthétiques ou artificiels. 54
	28				25	Fibres synthétiques ou artificielles discontinues. 55
4,393	2,766	100				Quates, feutres non-tissé; ficelles, cordes et cordages; etc 56
23,733	18,176	29		267	1,405	Tapis et autres revêtements de sol en matières textiles. 57
1,516	901				408	Tissus spéciaux; surface tex touffetée; dentelle; tapisserie; etc 58
1,610	4,319	450		2		Tissus imprégnés, enduits, recouverts ou stratifiés; etc 59
7	18					Étoffes de bonneterie. 60
					118	Vêtements et accessoires du vêtement, en bonneterie. 61
5					2,901	Vêtements et accessoires du vêtement, autres qu'en bonneterie. 62
475	913		7		328	Autre article tex confectionné; assortiment; friperie & chiffon 63
5	51				25	Chaussures, guêtres et articles analogues; parties de ces objets. 64
28	2					Coiffures et parties de coiffures. 65
1,042	12,221	22	4	54		Parapluies, ombrelles, parasols, cannes, canne-siège, fouets, etc 66
160	1,762				4	Plume & duvet apprêtés & art en plume/duvet; fleur arti; etc 67
483	801				5	Ouvrage en pierre, plâtre, ciment, amiante, mica/matière analogue 68
259	1,738	3		29	4	Produits céramiques. 69
					5	Verre et ouvrages en verre. 70
					381	Perle fine/de culture, pierre gemme et métaux préc; monnaies etc 71
					69	Fonte, fer et acier. 72
					470	Ouvrages en fonte, fer ou acier. 73
					88	Cuivre et ouvrages en cuivre. 74

TABLE 2. IMPORTS BY COUNTRY, H.S. CHAPTER AND PROVINCE OF CLEARANCE
TABLEAU 2. IMPORTATIONS PAR PAYS, CHAPITRE S.H. ET PROVINCE DE DÉDOUANEMENT

Country/H.S. Chapter	All Provinces *			January to September - Janvier à septembre 1989			
	Toutes les provinces *			Newfound- land	Prince Edward Is.	Nova Scotia	New Brunswick
	July- September	January to September					
	Juillet- Septembre	Janvier à septembre		Terre- Neuve	Î.Prince- Édouard	Nouvelle- Écosse	Nouveau- Brunswick
	1989	1988	1989				
Thousands of dollars - milliers de dollars							
India (cont.)							
75 Nickel and articles thereof.	22	52	44				
76 Aluminium and articles thereof.	69	139	78				
80 Tin and articles thereof.		8	236				
82 Tool, implement, cutlery, spoon & fork, of base met etc	231	940	996				
83 Miscellaneous articles of base metal.	752	3,094	2,266				
84 Nuclear reactors, boilers, mchy & mech appliance; parts	586	1,485	1,976				
85 Electrical mchy equip parts thereof; sound recorder etc	130	257	394				
87 Vehicles o/t railw/tramw roll-stock, pts & accessories	328	1,683	957				
88 Aircraft, spacecraft, and parts thereof.		10	17				
90 Optical, photo, cine, meas, checking, precision, etc	8	39	83				
91 Clocks and watches and parts thereof.		21					
92 Musical instruments; parts and access of such articles	15	81	27				
93 Arms and ammunition; parts and accessories thereof.	3	11	9				
94 Furniture; bedding, mattress, matt support, cushion etc	242	863	864				
95 Toys, games & sports requisites; parts & access thereof	90	338	263				
96 Miscellaneous manufactured articles.	110	93	147				
97 Works of art, collectors' pieces and antiques.	28	231	524			7	
98 Special Classification Provisions	22	3	162				
99 Special Transaction - Trade.	149	431	365				2
Total	56,283	161,139	171,036			492	335
Malaysia							
01 Live animals.	2	2	5				
03 Fish & crustacean, mollusc & other aquatic invertebrate	92	378	689				
05 Products of animal origin, nes or included.			72			27	
06 Live tree & other plant; bulb, root; cut flowers etc			1				
08 Edible fruit and nuts; peel of citrus fruit or melons.	270	680	596				
09 Coffee, tea, maté and spices.	260	219	865				
12 Oil seed, oleagi fruits; miscell grain, seed, fruit etc	1	5	2				
15 Animal/veg fats & oils & their cleavage products; etc	2,468	14,365	8,738				
16 Prep of meat, fish or crustaceans, molluscs etc	5,305	10,350	12,650			2,391	
18 Cocoa and cocoa preparations.	1,154	5,349	5,608				
19 Prep of cereal, flour, starch/milk; pastrycooks' prod	28	38	49				
20 Prep of vegetable, fruit, nuts or other parts of plants	23	230	65				
21 Miscellaneous edible preparations.	37	69	67				
22 Beverages, spirits and vinegar.		13					
26 Ores, slag and ash.			199				
29 Organic chemicals.		33					
30 Pharmaceutical products.	5	4	17				
38 Miscellaneous chemical products.	359	47	635				
39 Plastics and articles thereof.	341	1,273	1,661				
40 Rubber and articles thereof.	11,244	47,569	39,498				
44 Wood and articles of wood; wood charcoal.	1,737	6,837	4,426			23,163	
48 Paper & paperboard; art of paper pulp, paper/paperboard	79	347	83				
49 Printed books, newspapers, pictures & other product etc	7		13				
52 Cotton.	380	1,611	1,061				
54 Man-made filaments.	605	2,446	1,786				
55 Man-made staple fibres.	1,959	7,734	5,327				
58 Special woven fab; tufted tax fab; lace; tapestries etc		1					
59 Impregnated, coated, cover/laminated textile fabric etc		10					
61 Art of apparel & clothing access, knitted or crocheted.	4,603	9,212	12,270				
62 Art of apparel & clothing access, not knitted/crocheted	6,291	12,672	16,755				
63 Other made up textile articles; sets; worn clothing etc	49	57	68				
64 Footwear, gaiters and the like; parts of such articles.	606	2,441	1,378				
65 Headgear and parts thereof.	78	55	191				
68 Art of stone, plaster, cement, asbestos, mica/sim mat	116		274				
69 Ceramic products.	391	825	1,323				
70 Glass and glassware.	41	57	287				
71 Natural/cultured pearls, prec stones & metals, coin etc		28					
72 Iron and steel.	6	2,067	14				
73 Articles of iron or steel.	85	220	426				
74 Copper and articles thereof.	11		11				
80 Tin and articles thereof.	2,224	3,031	6,860				
83 Miscellaneous articles of base metal.	577	2,037	2,526				
84 Nuclear reactors, boilers, mchy & mech appliance; parts	891	1,813	2,884				
85 Electrical mchy equip parts thereof; sound recorder etc	39,318	104,895	102,230				
87 Vehicles o/t railw/tramw roll-stock, pts & accessories		269	298				
88 Aircraft, spacecraft, and parts thereof.		72	140				
90 Optical, photo, cine, meas, checking, precision, etc	293	524	719				
91 Clocks and watches and parts thereof.	83		84				
92 Musical instruments; parts and access of such articles	63		116				

* Includes Yukon and the North West Territories

TABLE 2. IMPORTS BY COUNTRY, H.S. CHAPTER AND PROVINCE OF CLEARANCE
TABLEAU 2. IMPORTATIONS PAR PAYS, CHAPITRE S.H. ET PROVINCE DE DÉDOUANEMENT

January to September - Janvier à septembre 1989						
Quebec	Ontario	Manitoba	Saskatchewan	Alberta	British Columbia	Pays/Chapitres S.H.
Québec	Ontario	Manitoba	Saskatchewan	Alberta	Colombie Britannique	
Thousands of dollars - milliers de dollars						
Inde (suite)						
8	35					Nickel et ouvrages en nickel. 75
20	7				50	Aluminium et ouvrages en aluminium. 76
227	8					Étain et ouvrages en étain. 80
69	828	6		16	74	Outils et outillage, art de coutellerie & couverts de table, etc 82
199	1,213	67	1	108	675	Ouvrages divers en métaux communs. 83
669	1,213		17	5	70	Réacteur nucléaire, chaudière, machine, appareil & engin méc; etc 84
9	343			3	37	Machines, appareil & mat él & parties; app enregistrement etc 85
682	230	1		2	40	Voiture auto, tract, cyc & autre véh terrestre, leur part & acces 87
17						Navigation aérienne ou spatiale. 88
4	65				13	Instr & appareil d'optique, photo/ciné, mesure, contrôle etc 90
						Horlogerie. 91
	15				12	Instruments de musique; parties & accessoires de ces instruments. 92
1	1			1	4	Armes, munitions et leurs parties et accessoires 93
127	616	3		21	96	Meubles; mobilier médico-chirurgical; articles de literie etc 94
36	194				32	Jouet, jeux, article pour divertissement/sport; parties & acces 95
65	58				24	Ouvrages divers. 96
130	109	1		9	266	Objets d'art, de collection ou d'antiquité. 97
57	72				32	Dispositions de classification spéciale 98
186	121			17	35	Transactions spéciales - commerciales. 99
63,890	88,423	973	321	1,262	15,337	Total
Malaisie						
4					1	Animaux vivants. 01
4	351				333	Poissons & crustacés, mollusques & autres invertébrés aquatiques. 03
	44					Autres produits d'origine animale, nda. 05
					1	Plantes vivantes et produits de la floriculture. 06
170	351				73	Fruits comestibles; écorces d'agrumes ou de melons. 08
649	197				18	Café, thé, maté et épices. 09
					2	Graine, fruits oléagineux; graines, semences et fruit divers; etc 12
1,193	6,830				714	Graisses & huiles ani/vég; grais aliment élaborées; cires ani etc 15
1,080	4,069			91	5,016	Préparations de viandes, poissons ou crustacés, mollusques etc 16
3,593	1,999				15	Cacao et ses préparations. 18
	32				16	Prép base de céréales, farines, amidons, féculs/lait; pâtisserie 19
	8				56	Préparations de légumes, de fruits ou d'autres parties de plantes 20
	22				44	Préparations alimentaires diverses. 21
						Boissons, liquides alcooliques et vinaigres. 22
					199	Minerais, scories et cendres. 26
						Produits chimiques organiques. 29
						Produits pharmaceutiques. 30
17	582					Produits divers des industries chimiques. 38
491	1,081	16		52	39	Matières plastiques et ouvrages en ces matières. 39
8,070	7,273	56		15	918	Caoutchouc et ouvrages en caoutchouc. 40
339	1,348			1	2,521	Bois, charbon de bois et ouvrages en bois. 44
	40				43	Papiers et carton; ouvrage en pâte de cellulose, en papier/carton 48
	13					Produits de l'édition, presse; autres industries graphiques, etc 49
774	263			21	2	Coton. 52
432	1,090				263	Filaments synthétiques ou artificiels. 54
2,978	2,232	47			69	Fibres synthétiques ou artificielles discontinues. 55
						Tissus spéciaux; surface tex touffetée; dentelle; tapisserie; etc 58
4,947	6,288	54		2	977	Tissus imprégnés, enduits, recouverts ou stratifiés; etc 59
9,540	4,180	800		109	2,123	Vêtements et accessoires du vêtement, en bonneterie. 61
55	12					Autre article tex confectionné; assortiment; friperie & chiffon 63
16	998				362	Chaussures, guêtres et articles analogues; parties de ces objets. 64
186	3					Coiffures et parties de coiffures. 65
	274					Ouvrage en pierre, plâtre, ciment, amiante, mica/matière analogue 68
	1,250				72	Produits céramiques. 69
34					252	Verre et ouvrages en verre. 70
						Perle fine/de culture, pierre gemme et métaux préc; monnaies etc 71
293	133				14	Fonte, fer et acier. 72
11						Ouvrages en fonte, fer ou acier. 73
1,542	4,870					Cuivre et ouvrages en cuivre. 74
319	2,206				447	Étain et ouvrages en étain. 80
311	1,485					Ouvrages divers en métaux communs. 83
12,943	69,771	1,141		3	1,084	Réacteur nucléaire, chaudière, machine, appareil & engin méc; etc 84
264	31			5,650	12,722	Machines, appareil & mat él & parties; app enregistrement etc 85
1	138		1			Voiture auto, tract, cyc & autre véh terrestre, leur part & acces 87
74	510					Navigation aérienne ou spatiale. 88
	84			66	69	Instr & appareil d'optique, photo/ciné, mesure, contrôle etc 90
	116					Horlogerie. 91
						Instruments de musique; parties & accessoires de ces instruments. 92

TABLE 2. IMPORTS BY COUNTRY, H.S. CHAPTER AND PROVINCE OF CLEARANCE
TABLEAU 2. IMPORTATIONS PAR PAYS, CHAPITRE S.H. ET PROVINCE DE DÉDOUANEMENT

Country/H.S. Chapter	All Provinces * Toutes les provinces *			January to September - Janvier à septembre 1989			
	July- September	January to September		Newfound- land	Prince Edward Is.	Nova Scotia	New Brunswick
	Juillet- Septembre	Janvier à septembre		Terre- Neuve	Î.Prince- Édouard	Nouvelle- Écosse	Nouveau- Brunswick
	1989	1988	1989				
Thousands of dollars - milliers de dollars							
Malaysia (cont.)							
93 Arms and ammunition; parts and accessories thereof.			1				
94 Furniture; bedding, mattress, matt support, cushion etc	883	1,016	2,233			11	
95 Toys, games & sports requisites; parts & access thereof	2,706	6,065	4,744				
96 Miscellaneous manufactured articles.	7		46				
98 Special Classification Provisions	6	2	31				
99 Special Transaction - Trade.	36	133	128				
Total	85,743	247,126	240,173			25,811	
Brunei Darussalam							
62 Art of apparel & clothing access, not knitted/crocheted		30					
69 Ceramic products.		1					
70 Glass and glassware.		1					
71 Natural/cultured pearls, prec stones & metals, coin etc		1					
83 Miscellaneous articles of base metal.		1					
Total		37					
Pakistan							
03 Fish & crustacean, mollusc & other aquatic invertebrate	41	84	41				
07 Edible vegetables and certain roots and tubers.		1	5				
08 Edible fruit and nuts; peel of citrus fruit or melons.	264	1,511	2,078			176	
09 Coffee, tea, maté and spices.	16	272	253			4	
10 Cereals.	20	61	140				
12 Oil seed, oleagi fruits; miscell grain, seed, fruit etc	7	7	49				
13 Lac; gums, resins & other vegetable saps & extracts.	120	110	163				
16 Prep of meat, fish or crustaceans, molluscs etc		35	62				
17 Sugars and sugar confectionery.			4				
19 Prep of cereal, flour, starch/milk; pastrycooks' prod		8	7				
20 Prep of vegetable, fruit, nuts or other parts of plants	1	3	119				
21 Miscellaneous edible preparations.		16	4				
22 Beverages, spirits and vinegar.			1				
30 Pharmaceutical products.	6		21				
33 Essential oils & resinoids; perf, cosmetic/toilet prep			6				
39 Plastics and articles thereof.		16	7				
41 Raw hides and skins (other than furskins) and leather.	68	1,506	958				
42 Articles of leather; saddlery/harness; travel goods etc	792	605	1,837				
43 Furskins and artificial fur; manufactures thereof.		35					
44 Wood and articles of wood; wood charcoal.	4	1	14				
49 Printed books, newspapers, pictures & other product etc	1		1				
52 Cotton.	4,418	16,365	13,634			33	8
54 Man-made filaments.	40	724	163				
55 Man-made staple fibres.	1,089	987	2,161				
56 Wadding, felt & nonwoven; yarns; twine, cordage, etc	18		56				
57 Carpets and other textile floor coverings.	1,757	4,949	6,411			10	
58 Special woven fab; tufted tex fab; lace; tapestries etc	141	420	491				
61 Art of apparel & clothing access, knitted or crocheted.	1,858	5,388	7,692				
62 Art of apparel & clothing access, not knitted/crocheted	3,805	18,055	13,029				
63 Other made up textile articles; sets; worn clothing etc	2,586	6,540	7,801				7
64 Footwear, gaiters and the like; parts of such articles.		42					
65 Headgear and parts thereof.	3	71	58				
68 Art of stone, plaster, cement, asbestos, mica/sim mat	10	43	42				
69 Ceramic products.			23				
71 Natural/cultured pearls, prec stones & metals, coin etc	31	14	68			14	
73 Articles of iron or steel.		72	12				
74 Copper and articles thereof.	1		8				
76 Aluminium and articles thereof.	6		29				
82 Tool, implement, cutlery, spoon & fork, of base met etc	97	287	206				
83 Miscellaneous articles of base metal.	5	1	9				
84 Nuclear reactors, boilers, mchy & mech appliance; parts			54				
85 Electrical mchy equip parts thereof; sound recorder etc			13				
90 Optical, photo, cine, meas, checking, precision, etc	173	536	505				
92 Musical instruments; parts and access of such articles	10		10				
94 Furniture; bedding, mattress, matt support, cushion etc	30	27	118				
95 Toys, games & sports requisites; parts & access thereof	134	539	735				
96 Miscellaneous manufactured articles.		76	4				
97 Works of art, collectors' pieces and antiques.	3		9				
99 Special Transaction - Trade.	25	155	64			1	1
Total	17,599	59,646	59,135			241	17

* Includes Yukon and the North West Territories

TABLE 2. IMPORTS BY COUNTRY, H.S. CHAPTER AND PROVINCE OF CLEARANCE
TABLEAU 2. IMPORTATIONS PAR PAYS, CHAPITRE S.H. ET PROVINCE DE DÉDOUANEMENT

January to September - Janvier à septembre 1989						
Quebec	Ontario	Manitoba	Saskat- chewan	Alberta	British Columbia	Pays/Chapitres S.H.
Québec	Ontario	Manitoba	Saskat- chewan	Alberta	Colombie britannique	
Thousands of dollars - milliers de dollars						
Malaisie (suite)						
						Armes, munitions et leurs parties et accessoires 93
1						Meubles; mobilier médico-chirurgical; articles de literie etc 94
256	1,401	53		41	509	Jouet, jeux, article pour divertissement/sport; parties & acces 95
164	4,298				239	Ouvrages divers. 96
	46					Dispositions de classification spéciale 98
1	17	1		7	2	Transactions spéciales - commerciales. 99
44	74	1		2	6	
50,812	126,030	2,173	2	6,101	29,240	Total
Brunei Darussalam						
						Vêtements et accessoires du vêtement, autres qu'en bonneterie. 62
						Produits céramiques. 69
						Verre et ouvrages en verre. 70
						Perle fine/de culture, pierre gemme et métaux préc; monnaies etc 71
						Ouvrages divers en métaux communs. 83
Total						
Pakistan						
						Poissons & crustacés, mollusques & autres invertébrés aquatiques. 03
						Légumes, plantes, racines et tubercules alimentaires. 07
518	305	195			881	Fruits comestibles; écorces d'agrumes ou de melons. 08
70	171				7	Café, thé, maté et épices. 09
27	112					Céréales. 10
	48					Graine, fruits oléagineux; graines, semences et fruit divers; etc 12
32	20		42		68	Gommes, résines et autres sucres et extraits végétaux. 13
62						Préparations de viandes, poissons ou crustacés, mollusques etc 16
					3	Sucres et sucreries. 17
1	4				1	Prép base de céréales, farines, amidons, féculs/lait; pâtisserie 19
	112				6	Préparations de légumes, de fruits ou d'autres parties de plantes 20
	3					Préparations alimentaires diverses. 21
	1					Boissons, liquides alcooliques et vinaigres. 22
	14				6	Produits pharmaceutiques. 30
	5					Huil essent & résinoïde; prod de parf/toil prép & prép cosmétique 33
800	154	2		1	7	Matières plastiques et ouvrages en ces matières. 39
689	957	21		49		Peaux (autres que les pelleteries) et cuirs. 41
					119	Ouvrage en cuir; bourrellerie ou sellerie; article de voyage, etc 42
	13					Pelleteries et fourrures; pelleteries factices. 43
	1					Bois, charbon de bois et ouvrages en bois. 44
12,097	1,316	107				Produits de l'édition, presse; autres industries graphiques, etc 49
145	12				71	Coton. 52
1,898	107				6	Filaments synthétiques ou artificiels. 54
44	4	8			155	Fibres synthétiques ou artificielles discontinues. 55
1,134	4,014			923		Ouates, feutres non-tissé; ficelles, cordes et cordages; etc 56
206	85			7	327	Tapis et autres revêtements de sol en matières textiles. 57
6,041	1,516	44			192	Tissus spéciaux; surface tex touffetée; dentelle; tapisserie; etc 58
11,377	995	184		112	89	Vêtements et accessoires du vêtement, en bonneterie. 61
4,409	2,521	116		182	359	Vêtements et accessoires du vêtement, autres qu'en bonneterie. 62
					564	Autre article tex confectionné; assortiment; friperie & chiffon 63
						Chaussures, guêtres et articles analogues; parties de ces objets. 64
						Coiffures et parties de coiffures. 65
9	28					Ouvrage en pierre, plâtre, ciment, amiante, mica/matière analogue 68
22	19					Produits céramiques. 69
23						Perle fine/de culture, pierre gemme et métaux préc; monnaies etc 71
11	23				19	Ouvrages en fonte, fer ou acier. 73
	3				8	Cuivre et ouvrages en cuivre. 74
1	6					Aluminium et ouvrages en aluminium. 76
	21					Outils et outillage, art de coutellerie & couverts de table, etc 82
134	52	1	1		17	Ouvrages divers en métaux communs. 83
	6					Réacteur nucléaire, chaudière, machine, appareil & engin méc; etc 84
	4				17	Machines, appareil & mat él & parties; app enregistrement etc 85
313	123			5	63	Instr & appareil d'optique, photo/ciné, mesure, contrôle etc 90
	4				5	Instruments de musique; parties & accessoires de ces instruments. 92
54	55				8	Meubles; mobilier médico-chirurgical; articles de literie etc 94
228	340	3		3	157	Jouet, jeux, article pour divertissement/sport; parties & acces 95
	4					Ouvrages divers. 96
	9					Objets d'art, de collection ou d'antiquité. 97
30	21	1		1	5	Transactions spéciales - commerciales. 99
40,390	13,277	686	44	1,291	3,186	Total

TABLE 2. IMPORTS BY COUNTRY, H.S. CHAPTER AND PROVINCE OF CLEARANCE
 TABLEAU 2. IMPORTATIONS PAR PAYS, CHAPITRE S.H. ET PROVINCE DE DÉDOUANEMENT

Country/H.S. Chapter	All Provinces *			January to September - Janvier à septembre 1989			
	Toutes les provinces *			Newfound- land	Prince Edward Is.	Nova Scotia	New Brunswick
	July- September	January to September					
	Juillet- Septembre	Janvier à septembre		Terre- Neuve	Î. Prince- Édouard	Nouvelle- Écosse	Nouveau- Brunswick
	1989	1988	1989				
Thousands of dollars - milliers de dollars							
Singapore							
03 Fish & crustacean, mollusc & other aquatic invertebrate	734	4,652	3,213				
05 Products of animal origin, nes or included.	508	1,629	726				
06 Live tree & other plant; bulb, root; cut flowers etc	17	31	52				
07 Edible vegetables and certain roots and tubers.	12	36	39				
08 Edible fruit and nuts; peel of citrus fruit or melons.	65	45	265				
09 Coffee, tea, maté and spices.	573	1,555	1,322			29	
10 Cereals.		78					
11 Prod mill indust; malt; starches; inulin; wheat gluten		7					
12 Oil seed, oleagi fruits; miscell grain, seed, fruit etc	26	43	81				
14 Vegetable plaiting materials; Vegetable products nes	4	23	5				
15 Animal/veg fats & oils & their cleavage products; etc	36	923	1,189				
16 Prep of meat, fish or crustaceans, molluscs etc	567	512	1,471				
17 Sugars and sugar confectionery.	52		99				
18 Cocoa and cocoa preparations.	139	348	416				
19 Prep of cereal, flour, starch/milk; pastrycooks' prod	107	209	354				
20 Prep of vegetable, fruit, nuts or other parts of plants	52	285	186				
21 Miscellaneous edible preparations.	84	253	345				
22 Beverages, spirits and vinegar.	38	88	211				
29 Organic chemicals.	4,190	13,619	12,580				
30 Pharmaceutical products.	175	476	361				
32 Tanning/dyeing extract; tannins & derivs; pigm etc			1				
37 Photographic or cinematographic goods.	118		286				
38 Miscellaneous chemical products.			133				
39 Plastics and articles thereof.	97	357	408				
40 Rubber and articles thereof.	3,127	1,120	7,282			3,636	
42 Articles of leather; saddlery/harness; travel goods etc	37		39				
44 Wood and articles of wood; wood charcoal.	614	3,050	2,121				
48 Paper & paperboard; art of paper pulp, paper/paperboard	57	93	177			15	
49 Printed books, newspapers, pictures & other product etc	872	1,165	1,645	20		121	
50 Silk.	3		3				
52 Cotton.	7	42	14				
54 Man-made filaments.	114	395	129				
55 Man-made staple fibres.	808	3,178	2,701				
57 Carpets and other textile floor coverings.			1				
58 Special woven fab; tufted tex fab; lace; tapestries etc		7					
60 Knitted or crocheted fabrics.			33				
61 Art of apparel & clothing access, knitted or crocheted.	2,960	7,362	10,122				
62 Art of apparel & clothing access, not knitted/crocheted	3,847	8,684	10,132			2	
63 Other made up textile articles; sets; worn clothing etc	710	395	1,491				
64 Footwear, gaiters and the like; parts of such articles.			195				
66 Umbrellas, walking-sticks, seat-sticks, whips, etc		2					
68 Art of stone, plaster, cement, asbestos, mica/sim mat		57					
69 Ceramic products.	5	15	13				
70 Glass and glassware.		39	8				
71 Natural/cultured pearls, prec stones & metals, coin etc	24	82	31				
72 Iron and steel.		42	72				
73 Articles of iron or steel.	277	575	691			3	2
76 Aluminium and articles thereof.	15	85	69				
80 Tin and articles thereof.		2,526	374				
82 Tool, implement, cutlery, spoon & fork, of base met etc	443	939	1,278				
83 Miscellaneous articles of base metal.	585	1,248	2,289				
84 Nuclear reactors, boilers, mchy & mech appliance; parts	51,135	138,970	157,107			43	15
85 Electrical mchy equip parts thereof; sound recorder etc	46,916	107,542	125,805		4	26	5
86 Railw/tramw locom, rolling-stock & parts thereof; etc			28				
87 Vehicles o/t railw/tramw roll-stock, pts & accessories	431	2,564	2,479				
88 Aircraft, spacecraft, and parts thereof.	54	90	168				
89 Ships, boats and floating structures.	581	2,670	1,109				
90 Optical, photo, cine, meas, checking, precision, etc	553	2,546	2,428				
91 Clocks and watches and parts thereof.	264	185	666				
94 Furniture; bedding, mattress, matt support, cushion etc	762	3,455	2,431				
95 Toys, games & sports requisites; parts & access thereof	2,433	8,613	3,866	10		24	
96 Miscellaneous manufactured articles.	133	684	333				
97 Works of art, collectors' pieces and antiques.		26	5				
98 Special Classification Provisions	85	559	131				
99 Special Transaction - Trade.	188	169	474				1
Total	125,657	324,372	361,713	30	4	3,904	25
Afghanistan							
08 Edible fruit and nuts; peel of citrus fruit or melons.	3		3				
43 Furskins and artificial fur; manufactures thereof.	2	32	10				
57 Carpets and other textile floor coverings.	20	103	61			10	

* Includes Yukon and the North West Territories

TABLE 2. IMPORTS BY COUNTRY, H.S. CHAPTER AND PROVINCE OF CLEARANCE
 TABLEAU 2. IMPORTATIONS PAR PAYS, CHAPITRE S.H. ET PROVINCE DE DÉDOUANELEMENT

January to September - Janvier à septembre 1989						
Quebec	Ontario	Manitoba	Saskat- chewan	Alberta	British Columbia	Pays/Chapitres S.H.
Québec	Ontario	Manitoba	Saskat- chewan	Alberta	Colombie britannique	
Thousands of dollars - milliers de dollars						
Singapore						
148	2,225			178	661	Poissons & crustacés, mollusques & autres invertébrés aquatiques. 03
	726					Autres produits d'origine animale, nda. 05
	14			5	32	Plantes vivantes et produits de la floriculture. 06
2	7				28	Légumes, plantes, racines et tubercules alimentaires. 07
	160			19	85	Fruits comestibles; écorces d'agrumes ou de melons. 08
455	684				152	Café, thé, maté et épices. 09
						Céréales. 10
	54			5	19	Prod de mino; malt; amidons & féculés; inuline; gluten de froment 11
	5					Graine, fruits oléagineux; graines, semences et fruit divers; etc 12
981	147				60	Matières à tresser et autres produits d'origine végétale, nda 14
39	1,251				201	Graisses & huiles ani/vég; grais aliment élaborées; cires ani etc 15
6	5				87	Préparations de viandes, poissons ou crustacés, mollusques etc 16
17	232				167	Sucres et sucreries. 17
30	81			2	239	Cacao et ses préparations. 18
8	99				77	Prép base de céréales, farines, amidons, féculés/lait; pâtisserie 19
12	98	4			230	Préparations de légumes, de fruits ou d'autres parties de plantes 20
	37				173	Préparations alimentaires diverses. 21
50	12,529				252	Boissons, liquides alcooliques et vinaigres. 22
	128				1	Produits chimiques organiques. 29
	286				1	Produits pharmaceutiques. 30
	133				1	Extraits tannants/tinctoriaux; tanins; pigments; peinture; etc 32
191	119	3		49	43	Produits photographiques ou cinématographiques. 37
2,951	307	11		4	371	Produits divers des industries chimiques. 38
	37			1		Matières plastiques et ouvrages en ces matières. 39
115	827	22		11	1,144	Caoutchouc et ouvrages en caoutchouc. 40
98	54				8	Duvrage en cuir; bourrellerie ou sellerie; article de voyage, etc 42
72	1,280			20	130	Bois, charbon de bois et ouvrages en bois. 44
					3	Papiers et carton; ouvrage en pâte de cellulose, en papier/carton 48
7	7					Produits de l'édition, presse; autres industries graphiques, etc 49
80					44	Soie. 50
2,686				4	44	Coton. 52
	1			14		Filaments synthétiques ou artificiels. 54
33						Fibres synthétiques ou artificielles discontinues. 55
3,877	4,170	70			2,002	Tapis et autres revêtements de sol en matières textiles. 57
3,450	3,742				2,935	Tissus spéciaux; surface tex touffetée; dentelle; tapisserie; etc 58
	1,491					Étoffes de bonneterie. 60
	195					Vêtements et accessoires du vêtement, en bonneterie. 61
						Vêtements et accessoires du vêtement, autres qu'en bonneterie. 62
	4					Autre article tex confectionné; assortiment; friperie & chiffon 63
8					8	Chaussures, guêtres et articles analogues; parties de ces objets. 64
	30					Parapluies, ombrelles, parasols, cannes, canne-siège, fouets, etc 66
72						Ouvrage en pierre, plâtre, ciment, amiante, mica/matière analogue 68
44	295			5	340	Produits céramiques. 69
1	68					Verre et ouvrages en verre. 70
	374					Perle fine/de culture, pierre gemme et métaux préc; monnaies etc 71
	99					Fonte, fer et acier. 72
1	2,288			4	1,174	Ouvrages en fonte, fer ou acier. 73
43,194	89,009	1,034		2,141	21,667	Aluminium et ouvrages en aluminium. 76
29,278	68,603	110	4	2,283	25,489	Étain et ouvrages en étain. 80
	28					Outils et outillage, art de coutellerie & couverts de table, etc 82
1,852	414			7	204	Ouvrages divers en métaux communs. 83
128				21	14	Réacteur nucléaire, chaudière, machine, appareil & engin méc; etc 84
233	867					Machines, appareil & mat él & parties; app enregistrement etc 85
489	1,814	4	1	105	8	Véhicules & matériel pour voies ferrées et leurs parties; etc 86
380	270			14		Voiture auto, tract, cyc & autre véh terrestre, leur part & acces 87
566	294			81	1,488	Navigation aérienne ou spatiale. 88
380	2,856			20	574	Navigation maritime ou fluviale. 89
33	57			132	109	Instr & appareil d'optique, photo/ciné, mesure, contrôle etc 90
						Horlogerie. 91
39	45			4		Meubles; mobilier médico-chirurgical; articles de literie etc 94
97	330	2				Jouet, jeux, article pour divertissement/sport; parties & acces 95
						Ouvrages divers. 96
						Objets d'art, de collection ou d'antiquité. 97
						Dispositions de classification spéciale 98
						Transactions spéciales - commerciales. 99
92,124	198,881	1,262	6	5,142	60,327	Total
Afghanistan						
	3					Fruits comestibles; écorces d'agrumes ou de melons. 08
10						Pelleteries et fourrures; pelleteries factices. 43
3	25				21	Tapis et autres revêtements de sol en matières textiles. 57

TABLE 2. IMPORTS BY COUNTRY, H.S. CHAPTER AND PROVINCE OF CLEARANCE
 TABLEAU 2. IMPORTATIONS PAR PAYS, CHAPITRE S.H. ET PROVINCE DE DÉDOUANELEMENT

Country/H.S. Chapter	All Provinces *			January to September - Janvier à septembre 1989			
	Toutes les provinces *			Newfound- land	Prince Edward Is.	Nova Scotia	New Brunswick
	July- September	January to September					
	Juillet- Septembre	Janvier à septembre		Terre- Neuve	Î.Prince- Édouard	Nouvelle- Écosse	Nouveau- Brunswick
	1989	1988	1989				
Thousands of dollars - milliers de dollars							
Afghanistan (cont.)							
61 Art of apparel & clothing access, knitted or crocheted.	3		3				
76 Aluminium and articles thereof.		39					
84 Nuclear reactors, boilers, mchy & mech appliance; parts		23					
97 Works of art, collectors' pieces and antiques.	1	22	45				
Total	32	221	125			10	
Bhutan							
09 Coffee, tea, maté and spices.			5				
17 Sugars and sugar confectionery.			25				
63 Other made up textile articles; sets; worn clothing etc		105					
64 Footwear, gaiters and the like; parts of such articles.		77					
85 Electrical mchy equip parts thereof; sound recorder etc		14					
99 Special Transaction - Trade.		1					
Total		199	30				
Burma							
03 Fish & crustacean, mollusc & other aquatic invertebrate	100	1,131	390				
16 Prep of meat, fish or crustaceans, molluscs etc		50					
44 Wood and articles of wood; wood charcoal.	104	990	470				
58 Special woven fab; tufted tex fab; lace; tapestries etc		1					
62 Art of apparel & clothing access, not knitted/crocheted		304	112				
71 Natural/cultured pearls, prec stones & metals, coin etc			1				
84 Nuclear reactors, boilers, mchy & mech appliance; parts		64					
94 Furniture; bedding, mattress, matt support, cushion etc		54					
Total	205	2,596	976				
Kampuchea Dm							
09 Coffee, tea, maté and spices.		74					
Total		74					
Laos P. Dem. Rep.							
39 Plastics and articles thereof.		22					
62 Art of apparel & clothing access, not knitted/crocheted	32	329	254				
Total	32	351	254				
China, P. Rep.							
01 Live animals.			138				
02 Meat and edible meat offal.		35					
03 Fish & crustacean, mollusc & other aquatic invertebrate	5,912	17,492	21,313			145	
04 Dairy prod; birds' eggs; natural honey; edible prod nes	290	620	891				
05 Products of animal origin, nes or included.	907	2,155	2,803			77	389
06 live tree & other plant; bulb, root; cut flowers etc	20	26	51				6
07 Edible vegetables and certain roots and tubers.	1,597	3,180	3,870				
08 Edible fruit and nuts; peel of citrus fruit or melons.	2,772	16,517	13,706				
09 Coffee, tea, maté and spices.	743	2,153	2,070				
10 Cereals.	30	68	48				
11 Prod mill indust; malt; starches; inulin; wheat gluten	63	107	156				
12 Oil seed, oleagi fruits; miscell grain, seed, fruit etc	5,785	17,376	13,865			60	
13 Lac; gums, resins & other vegetable saps & extracts.	66	185	127				
14 Vegetable plaiting materials; vegetable products nes	98	296	213				
15 Animal/veg fats & oils & their cleavage products; etc	66	354	202				
16 Prep of meat, fish or crustaceans, molluscs etc	573	2,476	2,393				
17 Sugars and sugar confectionery.	183	545	649				
18 Cocoa and cocoa preparations.	54	52	73				
19 Prep of cereal, flour, starch/milk; pastrycooks' prod	730	1,070	1,834				
20 Prep of vegetable, fruit, nuts or other parts of plants	6,010	19,705	23,475				
21 Miscellaneous edible preparations.	454	1,191	1,517				
22 Beverages, spirits and vinegar.	394	502	908				
23 Residues & waste from the food indust; prepr ani fodder	10	99	110				
25 Salt; sulphur; earth & ston; plastering mat; lime & cem	2,614	3,837	7,060				
26 Ores, slag and ash.	82	4,423	2,710				
28 Inorgn chem; compds of prec met, radioact elements etc	1,444	4,722	4,137				50
29 Organic chemicals.	2,503	9,163	8,244				

* Includes Yukon and the North West Territories

TABLE 2. IMPORTS BY COUNTRY, H.S. CHAPTER AND PROVINCE OF CLEARANCE
TABLEAU 2. IMPORTATIONS PAR PAYS, CHAPITRE S.H. ET PROVINCE DE DÉDOUANEMENT

January to September - Janvier à septembre 1989						
Quebec	Ontario	Manitoba	Saskat- chewan	Alberta	British Columbia	Pays/Chapitres S.H.
Québec	Ontario	Manitoba	Saskat- chewan	Alberta	Colombie britannique	
Thousands of dollars - milliers de dollars						
Afghanistan (suite)						
	3					Vêtements et accessoires du vêtement, en bonneterie. 61
						Aluminium et ouvrages en aluminium. 76
1	42					Réacteur nucléaire, chaudière, machine, appareil & engin méc; etc 84
						Objets d'art, de collection ou d'antiquité. 97
15	76				21	Total
Bhoutan						
	5					Café, thé, maté et épices. 09
						Sucres et sucreries. 17
25						Autre article tex confectionné; assortiment; friperie & chiffon 63
						Chaussures, guêtres et articles analogues; parties de ces objets. 64
						Machines, appareil & mat él & parties; app enregistrement etc 85
						Transactions spéciales - commerciales. 99
25	5					Total
Birmanie						
	255				135	Poissons & crustacés, mollusques & autres invertébrés aquatiques. 03
						Préparations de viandes, poissons ou crustacés, mollusques etc 16
149	155				166	Bois, charbon de bois et ouvrages en bois. 44
						Tissus spéciaux; surface tex touffetée; dentelle; tapisserie; etc 58
112						Vêtements et accessoires du vêtement, autres qu'en bonneterie. 62
	1					Perle fine/de culture, pierre gemme et métaux préc; monnaies etc 71
						Réacteur nucléaire, chaudière, machine, appareil & engin méc; etc 84
						Meubles; mobilier médico-chirurgical; articles de literie etc 94
262	412				302	Total
Kampuchéa dém.						
						Café, thé, maté et épices. 09
						Total
Laos, rép. dm p.						
						Matières plastiques et ouvrages en ces matières. 39
221	32					Vêtements et accessoires du vêtement, autres qu'en bonneterie. 62
221	32					Total
Chine, Rép. pop.						
						Animaux vivants. 01
						Viandes et abats comestibles. 02
438	11,271	51		277	9,128	Poissons & crustacés, mollusques & autres invertébrés aquatiques. 03
44	98				748	Laits & produits; oeufs d'oiseaux; miel nat; prod comestible, nda 04
268	1,757	39			271	Autres produits d'origine animale, nda. 05
13	30				1	Plantes vivantes et produits de la floriculture. 06
1,011	824	17		9	2,006	Légumes, plantes, racines et tubercules alimentaires. 07
3,790	4,724	26		34	5,129	Fruits comestibles; écorces d'agrumes ou de melons. 08
398	951	3	4	44	648	Café, thé, maté et épices. 09
	17				31	Céréales. 10
2	39			3	111	Prod de mino; malt; amidons & féculés; inuline; gluten de froment 11
3,513	6,429	164		65	3,631	Graine, fruits oléagineux; graines, semences et fruit divers; etc 12
	70				56	Gommes, résines et autres sucs et extraits végétaux. 13
	207				5	Matières à tresser et autres produits d'origine végétale, nda 14
3	97	1		3	97	Graisses & huiles ani/vég; grais aliment élaborées; cires ani etc 15
386	1,095	97		81	732	Préparations de viandes, poissons ou crustacés, mollusques etc 16
106	323	1		19	199	Sucres et sucreries. 17
	72					Cacao et ses préparations. 18
137	950	4		59	682	Prép base de céréales, farines, amidons, féculés/lait; pâtisserie 19
4,803	7,926	3	5	133	5,746	Préparations de légumes, de fruits ou d'autres parties de plantes 20
161	625	6		32	692	Préparations alimentaires diverses. 21
174	381		2	96	252	Boissons, liquides alcooliques et vinaigres. 22
	110					Résidus & déchets des ind alimentaires; aliment prép pour animaux 23
6,716	329				15	Sel; soufre; terres et pierres; plâtres, chaux et ciments. 25
497	2,104				108	Minerais, scories et cendres. 26
840	1,418	90			1,737	Prod chimique inorg; comp inorg/org méta/préc, éléments etc 28
3,009	4,982			4	247	Produits chimiques organiques. 29

TABLE 2. IMPORTS BY COUNTRY, H.S. CHAPTER AND PROVINCE OF CLEARANCE
 TABLEAU 2. IMPORTATIONS PAR PAYS, CHAPITRE S.H. ET PROVINCE DE DÉDOUANEMENT

Country/H.S. Chapter	All Provinces *			January to September - Janvier à septembre 1989			
	Toutes les provinces *			Newfound-land	Prince Edward Is.	Nova Scotia	New Brunswick
	July-September	January to September					
	Juillet-Septembre	Janvier à septembre		Terre-Neuve	Î. Prince-Édouard	Nouvelle-Écosse	Nouveau-Brunswick
	1989	1988	1989				
Thousands of dollars - milliers de dollars							
China, P. Rep. (cont.)							
30 Pharmaceutical products.	1,437	4,064	3,758				
32 Tanning/dyeing extract; tannins & derivs; pigm etc	160	320	372				
33 Essential oils & resinoids; perf, cosmetic/toilet prep	227	353	479				
34 Soap, organic surface-active agents, washing prep, etc	1,500	2,455	2,856			7	8
35 Albuminoidal subs; modified starches; glues; enzymes.	365	913	900				
36 Explosives; pyrotechnic prod; matches; pyrop alloy; etc	69		70				
37 Photographic or cinematographic goods.			2				
38 Miscellaneous chemical products.	30	418	48				
39 Plastics and articles thereof.	6,553	12,254	15,621	2		37	46
40 Rubber and articles thereof.	593	1,667	1,939				
41 Raw hides and skins (other than furskins) and leather.	149	567	471				
42 Articles of leather; saddlery/harness; travel goods etc	38,573	60,141	82,796			10	
43 Furskins and artificial fur; manufactures thereof.	2,019	496	3,240				
44 Wood and articles of wood; wood charcoal.	959	1,991	2,632			3	
45 Cork and articles of cork.	19		51				
46 Manufactures of straw, esparto/other plaiting mat; etc	2,580	6,630	6,978	1		112	2
48 Paper & paperboard; art of paper pulp, paper/paperboard	1,336	2,375	3,717				
49 Printed books, newspapers, pictures & other product etc	317	385	847				
50 Silk.	1,520	4,188	5,006				
51 Wool, fine/coarse animal hair, horsehair yarn & fabric	430	4,343	2,504				
52 Cotton.	8,866	28,471	24,033				
53 Other vegetable textile fibres; paper yarn & woven fab	31	24	86				
54 Man-made filaments.	1,426	6,654	4,317				
55 Man-made staple fibres.	4,813	17,972	9,583				
56 Wadding, felt & nonwoven; yarns; twine, cordage, etc	42	246	349	99		12	
57 Carpets and other textile floor coverings.	3,287	10,298	9,282				2
58 Special woven fab; tufted tex fab; lace; tapestries etc	1,157	2,903	3,694				
59 Impregnated, coated, cover/laminated textile fabric etc		38	2				
60 Knitted or crocheted fabrics.	277	1,203	2,047				
61 Art of apparel & clothing access, knitted or crocheted.	20,709	50,026	45,089				
62 Art of apparel & clothing access, not knitted/crocheted	49,718	128,134	121,254			26	
63 Other made up textile articles; sets; worn clothing etc	8,955	30,660	28,095				4
64 Footwear, gaiters and the like; parts of such articles.	16,228	34,307	53,851				
65 Headgear and parts thereof.	3,945	5,657	11,217			1	3
66 Umbrellas, walking-sticks, seat-sticks, whips, etc	845	2,104	1,871			2	
67 Prepr feathers & down; arti flower; articles human hair	5,127	10,920	12,940	110		99	21
68 Art of stone, plaster, cement, asbestos, mica/sim mat	602	758	1,312				
69 Ceramic products.	4,862	8,903	12,771	2		153	19
70 Glass and glassware.	967	1,875	2,808				
71 Natural/cultured pearls, prec stones & metals, coin etc	798	1,132	2,066				
72 Iron and steel.	244	735	837				
73 Articles of iron or steel.	4,330	13,375	14,906	5		109	4
74 Copper and articles thereof.	203	282	507	1			
75 Nickel and articles thereof.	27	70	60				
76 Aluminium and articles thereof.	65	924	178				
79 Zinc and articles thereof.	10	59	62				
80 Tin and articles thereof.	859	5,382	3,085				45
81 Other base metals; cermet; articles thereof.	50	147	518				
82 Tool, implement, cutlery, spoon & fork, of base met etc	2,733	4,852	6,605			84	1
83 Miscellaneous articles of base metal.	1,352	1,709	3,594			6	
84 Nuclear reactors, boilers, mchy & mech appliance; parts	8,358	13,306	31,414			245	
85 Electrical mchy equip parts thereof; sound recorder etc	36,002	48,866	74,876			25	
86 Railw/tramw locom, rolling-stock & parts thereof; etc	39		104				
87 Vehicles o/t railw/tramw roll-stock, pts & accessories	536	1,707	2,045				
88 Aircraft, spacecraft, and parts thereof.	332	560	646				
89 Ships, boats and floating structures.	269	34	275				
90 Optical, photo, cine, meas, checking, precision, etc	2,402	2,187	5,333			7	
91 Clocks and watches and parts thereof.	2,470	2,520	6,024				
92 Musical instruments; parts and access of such articles	665	439	1,329			1	
93 Arms and ammunition; parts and accessories thereof.	150	215	586				
94 Furniture; bedding, mattress, matt support, cushion etc	4,662	7,954	12,023	1		142	4
95 Toys, games & sports requisites; parts & access thereof	63,877	71,095	113,409	6		423	352
96 Miscellaneous manufactured articles.	1,086	2,118	3,208			2	
97 Works of art, collectors' pieces and antiques.	2,132	2,118	4,183				
98 Special Classification Provisions	229	321	1,142			2	
99 Special Transaction - Trade.	295	614	763	1		9	3
Total	358,316	735,826	881,272	234		6,689	971
Indonesia							
01 Live animals.	5	91	116			1	
02 Meat and edible meat offal.	244	189	2,182				

* Includes Yukon and the North West Territories

TABLE 2. IMPORTS BY COUNTRY, H.S. CHAPTER AND PROVINCE OF CLEARANCE
 TABLEAU 2. IMPORTATIONS PAR PAYS, CHAPITRE S.H. ET PROVINCE DE DÉDOUANEMENT

January to September - Janvier à septembre 1989						
Quebec	Ontario	Manitoba	Saskatchewan	Alberta	British Columbia	Pays/Chapitres S.H.
Québec	Ontario	Manitoba	Saskatchewan	Alberta	Colombie britannique	
Thousands of dollars - milliers de dollars						
						Chine, Rép. pop. (suite)
880	2,142		12	3	718	Produits pharmaceutiques. 30
175	114				82	Extraits tannants/tinctoires; tanins; pigments; peinture; etc 32
85	346			15	31	Huile essentielle & résinoïde; prod de parf/toil prép & prép cosmétique 33
1,193	1,138			7	500	Savons, agent de surface organique, prép pr lessive, prép lub, etc 34
	855			42	2	Mati albuminoïde; prod à base d'amidon/fécule mod; colle; enzyme 35
	1				69	Poudres & explosifs; art de pyrotechnie; allumettes; etc 36
2						Produits photographiques ou cinématographiques. 37
26	22					Produits divers des industries chimiques. 38
6,315	6,599	54	8	118	2,439	Matières plastiques et ouvrages en ces matières. 39
461	1,004	15		165	292	Caoutchouc et ouvrages en caoutchouc. 40
140	185	9			135	Peaux (autres que les pelleteries) et cuirs. 41
47,207	26,126	682	86	1,721	6,960	Ouvrage en cuir; bourrellerie ou sellerie; article de voyage, etc 42
2,852	335				52	Pelleteries et fourrures; pelleteries factices. 43
464	1,115	4	7	24	1,013	Bois, charbon de bois et ouvrages en bois. 44
	37				12	Liège et ouvrages en liège. 45
1,764	3,137	31	5	133	1,790	Ouvrages de sparterie ou de vannerie. 46
2,111	932	2	2	165	502	Papiers et carton; ouvrage en pâte de cellulose, en papier/carton 48
232	509	2		9	93	Produits de l'édition, presse; autres industries graphiques, etc 49
1,283	2,690	37		156	838	Soie. 50
1,627	381	483			11	Laine, poils fin ou grossiers; fils et tissus de crin. 51
20,861	2,633	432		14	91	Coton. 52
81	4					Autres fibres textiles végétales; fils & tissus de fils de papier 53
3,592	538	154		20	11	Filaments synthétiques ou artificiels. 54
9,189	386				7	Fibres synthétiques ou artificielles discontinues. 55
2	11	216			7	Ouates, feutres non-tissé; ficelles, cordes et cordages; etc 56
1,670	7,232	1		1	371	Tapis et autres revêtements de sol en matières textiles. 57
3,009	625	5	1	1	51	Tissus spéciaux; surface tex touffetée; dentelle; tapisserie; etc 58
1	1					Tissus imprégnés, enduits, recouverts ou stratifiés; etc 59
1,268	184				594	Étoffes de bonneterie. 60
24,280	16,838	318		65	3,586	Vêtements et accessoires du vêtement, en bonneterie. 61
73,601	33,028	6,449		308	7,838	Vêtements et accessoires du vêtement, autres qu'en bonneterie. 62
14,274	11,486	137		89	2,101	Autre article tex confectionné; assortiment; friperie & chiffon 63
25,911	18,692	241		1	9,004	Chaussures, guêtres et articles analogues; parties de ces objets. 64
4,244	3,891	130		173	2,771	Coiffures et parties de coiffures. 65
683	648	1			535	Parapluies, ombrelles, parasols, cannes, canne-siège, fouets, etc 66
2,859	5,763	215	26	815	3,027	Plume & duvet apprêtés & art en plume/duvet; fleur arti; etc 67
37	553		1		718	Ouvrage en pierre, plâtre, ciment, amiante, mica/matière analogue 68
2,727	7,469	58	13	354	1,972	Produits céramiques. 69
826	1,099	1	1	3	874	Verre et ouvrages en verre. 70
760	899	32		30	344	Pierre fine/de culture, pierre gemme et métaux préc; monnaies etc 71
197	430				209	Fonte, fer et acier. 72
4,196	6,069	102		294	4,124	Ouvrages en fonte, fer ou acier. 73
114	156			34	200	Cuivre et ouvrages en cuivre. 74
20	20				18	Nickel et ouvrages en nickel. 75
58	19			3	97	Aluminium et ouvrages en aluminium. 76
42	19					Zinc et ouvrages en zinc. 77
1,901	1,120				18	Étain et ouvrages en étain. 80
151	247				118	Autres métaux communs; cermets; ouvrages en ces matières. 81
1,138	2,759	49		513	2,057	Outils et outillage, art de coutellerie & couverts de table, etc 82
764	2,207	7		91	517	Ouvrages divers en métaux communs. 83
8,295	17,252	608	17	225	4,768	Réacteur nucléaire, chaudière, machine, appareil & engin méc; etc 84
11,534	49,222	853	3	334	12,902	Machines, appareil & mat él & parties; app enregistrement etc 85
	104					Véhicules & matériel pour voies ferrées et leurs parties; etc 86
110	474		6		1,452	Voiture auto, tract, cyc & autre véh terrestre, leur part & acces 87
254	287				105	Navigation aérienne ou spatiale. 88
269	6					Navigation maritime ou fluviale. 89
2,241	2,566	35	4	4	471	Instr & appareil d'optique, photo/ciné, mesure, contrôle etc 90
1,470	4,043			29	480	Horlogerie. 91
106	546				674	Instruments de musique; parties & accessoires de ces instruments. 92
398	176				10	Armes, munitions et leurs parties et accessoires 93
3,314	5,162	85		59	3,253	Meubles; mobilier médico-chirurgical; articles de literie etc 94
31,987	60,860	149	1	1,131	18,495	Jouet, jeux, article pour divertissement/sport; parties & acces 95
981	1,609	3		88	522	Ouvrages divers. 96
98	823	4	3	58	3,194	Objets d'art, de collection ou d'antiquité. 97
359	256			39	483	Dispositions de classification spéciale 98
268	329	24	3	14	109	Transactions spéciales - commerciales. 99
353,450	363,281	12,156	224	8,233	136,030	Total
						Indonésie
91	10			8	3	Animaux vivants. 01
1,684	498					Viandes et abats comestibles. 02

* Y Compris le Yukon et les Territoires du Nord-Ouest

TABLE 2. IMPORTS BY COUNTRY, H.S. CHAPTER AND PROVINCE OF CLEARANCE
 TABLEAU 2. IMPORTATIONS PAR PAYS, CHAPITRE S.H. ET PROVINCE DE DÉDOUANEMENT

Country/H.S. Chapter	All Provinces *			January to September - Janvier à septembre			
	Toutes les provinces *			1969			
	July-September	January to September		Newfound-land	Prince Edward Is.	Nova Scotia	New Brunswick
	Juillet-Septembre	Janvier à septembre		Terre-Neuve	Î.Prince-Édouard	Nouvelle-Écosse	Nouveau-Brunswick
	1968	1969					
Thousands of dollars - milliers de dollars							
Indonesia (cont.)							
03 Fish & crustacean, mollusc & other aquatic invertebrate	2,148	242	4,855			71	
06 Edible fruit and nuts; peel of citrus fruit or melons.		69	1				
09 Coffee, tea, maté and spices.	1,959	9,719	7,475			131	
12 Oil seed, oleagi fruits; miscell grain, seed, fruit etc	5	36	39				
13 Lac; gums, resins & other vegetable saps & extracts.			18				
14 Vegetable plaiting materials; vegetable products nes	4		8				
15 Animal/vag fats & oils & their cleavage products; etc			1,964				
16 Prep of meat, fish or crustaceans, molluscs etc	810	1,134	1,222				
17 Sugars and sugar confectionery.	1		2				
18 Cocoa and cocoa preparations.	328	130	435				
19 Prep of cereal, flour, starch/milk; pastrycooks' prod	78	1	132				
20 Prep of vegetable, fruit, nuts or other parts of plants	274	921	748			45	
21 Miscellaneous edible preparations.	9		34				
24 Tobacco and manufactured tobacco substitutes.		54	20				
29 Organic chemicals.	92	271	230				
33 Essential oils & resinoids; perf, cosmetic/toilet prep	14	100	98				
39 Plastics and articles thereof.	29	57	183				
40 Rubber and articles thereof.	10,053	46,216	38,815			10,882	
41 Raw hides and skins (other than furskins) and leather.	53	114	162				23
42 Articles of leather; saddlery/harness; travel goods etc	377	608	982				
44 Wood and articles of wood; wood charcoal.	12,483	38,191	29,215			165	370
46 Manufactures of straw, esparto/other plaiting mat; etc	13	18	31				
48 Paper & paperboard; art of paper pulp, paper/paperboard	101	2	209				
49 Printed books, newspapers, pictures & other product etc			1				
52 Cotton.	370	1,735	548				
54 Man-made filaments.	1,068	2,134	3,114				
55 Man-made staple fibres.	1,552	4,926	4,483				
56 Wadding, felt & nonwoven; yarns; twine, cordage, etc	37	252	180			113	
58 Special woven fab; tufted tex fab; lace; tapestries etc	143	452	738				
59 Impregnated, coated, cover/laminated textile fabric etc	26		79				
60 Knitted or crocheted fabrics.			19				
61 Art of apparel & clothing access, knitted or crocheted.	2,507	11,058	9,989			18	
62 Art of apparel & clothing access, not knitted/crocheted	6,691	10,802	18,573			18	
63 Other made up textile articles; sets; worn clothing etc	171	232	381				
64 Footwear, gaiters and the like; parts of such articles.	1,220	914	3,122				1
65 Headgear and parts thereof.	2		5				
66 Umbrellas, walking-sticks, seat-sticks, whips, etc	1		7				
68 Art of stone, plaster, cement, asbestos, mica/sim mat	32		32				
69 Ceramic products.	231	272	478				
70 Glass and glassware.	1,393	2,131	2,515				
71 Natural/cultured pearls, prec stones & metals, coin etc	173	229	397			7	
73 Articles of iron or steel.	99		377				
74 Copper and articles thereof.		137	15				
76 Aluminium and articles thereof.	102	281	513				
78 Lead and articles thereof.		29					
80 Tin and articles thereof.	1,603	1,887	3,995				
83 Miscellaneous articles of base metal.	27		128				
84 Nuclear reactors, boilers, mchy & mech appliance; parts	1	266	316				
85 Electrical mchy equip parts thereof; sound recorder etc	494	339	825				
87 Vehicles o/t railw/tramw roll-stock, pts & accessories			2				
88 Aircraft, spacecraft, and parts thereof.	23	49	23				
90 Optical, photo, cine, meas, checking, precision, etc	126		147				
92 Musical instruments; parts and access of such articles	3		14				
94 Furniture; bedding, mattress, matt support, cushion etc	714	138	1,530			9	
95 Toys, games & sports requisites; parts & access thereof	125		174				
96 Miscellaneous manufactured articles.			2				
97 Works of art, collectors' pieces and antiques.	48	24	125			1	
98 Special Classification Provisions	206	29	253				
99 Special Transaction - Trade.	36	44	92			1	
Total	48,334	136,573	142,400			11,469	395
Japan							
03 Fish & crustacean, mollusc & other aquatic invertebrate	5,342	5,845	9,587			1,216	3,543
04 Dairy prod; birds' eggs; natural honey; edible prod nes	4	10	7				
05 Products of animal origin, nes or included.	127	101	409	54		257	
06 Live tree & other plant; bulb, root; cut flowers etc	66	325	398				
07 Edible vegetables and certain roots and tubers.	192	912	528				
08 Edible fruit and nuts; peel of citrus fruit or melons.	549	1,119	565				1
09 Coffee, tea, maté and spices.	81	377	258				
10 Cereals.	1	2	2				
11 Prod mill indust; malt; starches; inulin; wheat gluten	8	19	26				

* Includes Yukon and the North West Territories

TABLE 2. IMPORTS BY COUNTRY, H.S. CHAPTER AND PROVINCE OF CLEARANCE
 TABLEAU 2. IMPORTATIONS PAR PAYS, CHAPITRE S.H. ET PROVINCE DE DÉDOUANEMENT

January to September - Janvier à septembre 1989						
Quebec	Ontario	Manitoba	Saskatchewan	Alberta	British Columbia	Pays/Chapitres S.H.
Québec	Ontario	Manitoba	Saskatchewan	Alberta	Colombie britannique	
Thousands of dollars - milliers de dollars						
Indonésie (suite)						
807	3,636	9				330 Poissons & crustacés, mollusques & autres invertébrés aquatiques. 03
						1 Fruits comestibles; écorces d'agrumes ou de melons. 08
3,207	3,001			18	1,116	Café, thé, maté et épices. 09
30	9					Graine, fruits oléagineux; graines, semences et fruit divers; etc 12
4	14					Gommes, résines et autres sucs et extraits végétaux. 13
8						Matières à tresser et autres produits d'origine végétale, nda 14
312	1,652					Graisses & huiles ani/vég; grais aliment élaborées; cires ani etc 15
522	405	34				259 Préparations de viandes, poissons ou crustacés, mollusques etc 16
						1 Sucres et sucreries. 17
435						Cacao et ses préparations. 18
41	78			4	8	Prép base de céréales, farines, amidons, féculs/lait; pâtisserie 19
96	493		23	23	66	Préparations de légumes, de fruits ou d'autres parties de plantes 20
	14				19	Préparations alimentaires diverses. 21
15				5		Tabacs et succédanés de tabac fabriqués. 24
28	169				33	Produits chimiques organiques. 29
25	72					Huil essent & résinoïde; prod de parf/toil prép & prép cosmétique 33
147	27			9		Matières plastiques et ouvrages en ces matières. 39
9,589	17,458				886	Caoutchouc et ouvrages en caoutchouc. 40
122	1			14		Peaux (autres que les pelleteries) et cuirs. 41
271	484			14	210	Ouvrage en cuir; bourrellerie ou sellerie; article de voyage, etc 42
6,414	11,088	1,460	11	27	9,677	Bois, charbon de bois et ouvrages en bois. 44
8	11				11	Ouvrages de sparterie ou de vannerie. 46
	209					Papiers et carton; ouvrage en pâte de cellulose, en papier/carton 48
					1	Produits de l'édition, presse; autres industries graphiques, etc 49
343	196			1	6	Coton. 52
2,761	233		4		114	Filaments synthétiques ou artificiels. 54
3,497	706		8	5	265	Fibres synthétiques ou artificielles discontinues. 55
		45			20	Quates, feutres non-tissé; ficelles, cordes et cordages; etc 56
700	37				1	Tissus spéciaux; surface tex touffetée; dentelle; tapisserie; etc 58
	79					Tissus imprégnés, enduits, recouverts ou stratifiés; etc 59
19						Étoffes de bonneterie. 60
5,174	2,330	763	2	5	1,694	Vêtements et accessoires du vêtement, en bonneterie. 61
11,800	3,137	745	18	10	2,843	Vêtements et accessoires du vêtement, autres qu'en bonneterie. 62
350	12				18	Autre article tex confectionné; assortiment; friperie & chiffon 63
1,618	677				824	Chaussures, guêtres et articles analogues; parties de ces objets. 64
					4	Coiffures et parties de coiffures. 65
					5	Parapluies, ombrelles, parasols, cannes, canne-siège, fouets, etc 66
					2	Ouvrage en pierre, plâtre, ciment, amiante, mica/matière analogue 68
					17	Produits céramiques. 69
1,775	403			115	221	Verre et ouvrages en verre. 70
152	89	18	4	1	122	Perle fina/de culture, pierre gemme et métaux préc; monnaies etc 71
189				16	171	Ouvrages en fonte, fer ou acier. 73
15						Cuivre et ouvrages en cuivre. 74
	513					Aluminium et ouvrages en aluminium. 76
						Plomb et ouvrages en plomb. 78
3,357	388				249	Étain et ouvrages en étain. 80
26	10				90	Ouvrages divers en métaux communs. 83
209	105					Réacteur nucléaire, chaudière, machine, appareil & engin méc; etc 84
1	377				446	Machines, appareil & mat él & parties; app enregistrement etc 85
	1				1	Voiture auto, tract, cyc & autre véh terrestre, leur part & acces 87
	23					Navigation aérienne ou spatiale. 88
	127				20	Instr & appareil d'optique, photo/ciné, mesure, contrôle etc 90
					14	Instruments de musique; parties & accessoires de ces instruments. 92
827	323			25	345	Meubles; mobilier médico-chirurgical; articles de literie etc 94
119	34				20	Jouet, jeux, article pour divertissement/sport; parties & acces 95
1						Ouvrages divers. 96
6	29	1		13	72	Objets d'art, de collection ou d'antiquité. 97
	33				219	Dispositions de classification spéciale 98
34	23		2	8	22	Transactions spéciales - commerciales. 99
56,849	49,728	3,079	77	332	20,467	Total
Japon						
1,317	1,564			39	1,906	Poissons & crustacés, mollusques & autres invertébrés aquatiques. 03
					7	Laits & produits; oeufs d'oiseaux; miel nat; prod comestible, nda 04
68	28					Autres produits d'origine animale, nda. 05
5	102				290	Plantes vivantes et produits de la floriculture. 06
18	240			2	267	Légumes, plantes, racines et tubercules alimentaires. 07
84	122				357	Fruits comestibles; écorces d'agrumes ou de melons. 08
29	93				134	Café, thé, maté et épices. 09
					1	Céréales. 10
5	12				8	Prod de mino; malt; amidons & féculs; inuline; gluten de froment 11

TABLE 2. IMPORTS BY COUNTRY, H.S. CHAPTER AND PROVINCE OF CLEARANCE
TABLEAU 2. IMPORTATIONS PAR PAYS, CHAPITRE S.H. ET PROVINCE DE DÉDUANEMENT

Country/H.S. Chapter	All Provinces *			January to September - Janvier à septembre 1989			
	Toutes les provinces *			Newfound- land	Prince Edward Is.	Nova Scotia	New Brunswick
	July- September	January to September					
	Juillet- Septembre	Janvier à septembre		Terre- Neuve	Î.Prince- Édouard	Nouvelle- Écosse	Nouveau- Brunswick
	1989	1988	1989				
Thousands of dollars - milliers de dollars							
Japan (cont.)							
12 Oil seed, oleagi fruits; miscell grain, seed, fruit etc	397	1,082	1,312				4
13 lac; gums, resins & other vegetable saps & extracts.	105	276	367				
14 Vegetable plaiting materials; vegetable products nes		2	6				
15 Animal/veg fats & oils & their cleavage products; etc	676	1,917	1,062				
16 Prep of meat, fish or crustaceans, molluscs etc	4,591	23,016	14,927			696	298
17 Sugars and sugar confectionery.	30	288	108				
18 Cocoa and cocoa preparations.	74	54	87				
19 Prep of cereal, flour, starch/milk; pastrycooks' prod	627	1,718	1,920				
20 Prep of vegetable, fruit, nuts or other parts of plants	340	1,018	840				
21 Miscellaneous edible preparations.	1,057	2,485	2,973	20		2	
22 Beverages, spirits and vinegar.	1,016	1,695	1,994			33	8
23 Residues & waste from the food indust; prepr ani fodder	142	1,172	1,005				
24 Tobacco and manufactured tobacco substitutes.	1	2	9				
25 Salt; sulphur; earth & ston; plastering mat; lime & cem	224	2,520	943				
26 Ores, slag and ash.		8					
27 Mineral fuels, oils & product of their distillation;etc	384	2,449	593				
28 Inorgn chem; comds of prec met, radioact elements etc	6,534	19,082	26,436	1		4	1
29 Organic chemicals.	16,881	54,208	59,461			2,998	
30 Pharmaceutical products.	471	2,527	1,694				
31 Fertilisers.	49	341	451				
32 Tanning/dyeing extract; tannins & derivs; pigm etc	1,904	5,534	5,794	107		2	
33 Essential oils & resinoids; perf, cosmetic/toilet prep	890	1,109	2,553				
34 Soap, organic surface-active agents, washing prep, etc	318	798	790				
35 Albuminoidal subs; modified starches; glues; enzymes.	424	1,406	1,251		4		
36 Explosives; pyrotechnic prod; matches; pyrop alloy; etc	103	387	649				
37 Photographic or cinematographic goods.	42,159	106,475	118,148			12	
38 Miscellaneous chemical products.	2,716	22,524	28,088			2	1
39 Plastics and articles thereof.	11,268	33,703	40,959			96	95
40 Rubber and articles thereof.	51,563	149,202	151,805	28		4,417	64
41 Raw hides and skins (other than furskins) and leather.	2,437	7,744	7,208		41		
42 Articles of leather; saddlery/harness; travel goods etc	606	1,872	1,470				
43 Furskins and artificial fur; manufactures thereof.	5	126	142				
44 Wood and articles of wood; wood charcoal.	233	848	708				
45 Cork and articles of cork.	12	4	43				
46 Manufactures of straw, esparto/other plaiting mat; etc	23	100	46				
48 Paper & paperboard; art of paper pulp, paper/paperboard	11,470	27,806	32,134			2	406
49 Printed books, newspapers, pictures & other product etc	4,584	12,522	12,356				
50 Silk.	187	398	329			6	
51 Wool, fine/coarse animal hair, horsehair yarn & fabric	190	1,160	686				
52 Cotton.	3,215	8,759	8,052			41	
53 Other vegetable textile fibres; paper yarn & woven fab	61	49	82				
54 Man-made filaments.	11,686	40,422	37,139				
55 Man-made staple fibres.	2,260	15,690	7,468				
56 Wadding, felt & nonwoven; yarns; twine, cordage, etc	1,540	5,805	7,005	56		180	
57 Carpets and other textile floor coverings.	157	776	1,186				
58 Special woven fab; tufted tex fab; lace; tapestries etc	439	3,064	2,555			4	
59 Impregnated, coated, cover/laminated textile fabric etc	2,027	6,259	5,640			159	
60 Knitted or crocheted fabrics.	552	1,502	1,531				
61 Art of apparel & clothing access, knitted or crocheted.	1,641	4,143	3,620				
62 Art of apparel & clothing access, not knitted/crocheted	7,413	15,343	17,570				1
63 Other made up textile articles; sets; worn clothing etc	142	995	483				
64 Footwear, gaiters and the like; parts of such articles.	19	591	190				
65 Headgear and parts thereof.	225	1,479	1,318				
66 Umbrellas, walking-sticks, seat-sticks, whips, etc		3	12				
67 Prepr feathers & down; arti flower; articles human hair	24	94	62				1
68 Art of stone, plaster, cement, asbestos, mica/sim mat	926	3,031	2,790			8	
69 Ceramic products.	16,026	51,176	48,010			23	3
70 Glass and glassware.	7,492	26,397	24,798			114	
71 Natural/cultured pearls, prec stones & metals, coin etc	2,219	4,992	6,483				
72 Iron and steel.	26,833	74,894	76,471			894	14
73 Articles of iron or steel.	30,593	181,069	127,326	7		304	84
74 Copper and articles thereof.	3,152	7,367	8,040				
75 Nickel and articles thereof.	10	485	62			1	
76 Aluminium and articles thereof.	2,051	3,774	4,583			6	10
78 Lead and articles thereof.	8	102	31				
79 Zinc and articles thereof.	28	204	129				
80 Tin and articles thereof.	238	537	247				
81 Other base metals; cermet; articles thereof.	909	3,176	3,003				
82 Tool, implement, cutlery, spoon & fork, of base met etc	17,853	40,152	48,896			54	11
83 Miscellaneous articles of base metal.	5,468	13,360	15,655			136	
84 Nuclear reactors, boilers, mchy & mech appliance; parts	484,378	1,533,939	1,450,073	1,036	9	20,313	2,630
85 Electrical mchy equip parts thereof; sound recorder etc	453,331	1,362,835	1,372,246	93	9	7,401	186
86 Railw/tramw locom, rolling-stock & parts thereof; etc	798	1,240	1,881				

* Includes Yukon and the North West Territories

TABLE 2. IMPORTS BY COUNTRY, H.S. CHAPTER AND PROVINCE OF CLEARANCE
TABLEAU 2. IMPORTATIONS PAR PAYS, CHAPITRE S.H. ET PROVINCE DE DÉDOUANEMENT

January to September - Janvier à septembre 1989						
Quebec	Ontario	Manitoba	Saskat- chewan	Alberta	British Columbia	Pays/Chapitres S.H.
Québec	Ontario	Manitoba	Saskat- chewan	Alberta	Colombie britannique	
Thousands of dollars - milliers de dollars						
						Japon (suite)
166	607	6	4	6	516	Graine, fruits oléagineux; graines, semences et fruit divers; etc 12
213	71	3			58	Gommes, résines et autres sucs et extraits végétaux. 13
	6					Matières à tresser et autres produits d'origine végétale, nda 14
45	327			8	681	Graisses & huiles ani/vég; grais aliment élaborées; cires ani etc 15
1,056	6,152	2		68	6,652	Préparations de viandes, poissons ou crustacés, mollusques etc 16
22	48				37	Sucres et sucreries. 17
	10				76	Cacao et ses préparations. 18
192	1,141	2			583	Prép base de céréales, farines, amidons, féculs/lait; pâtisserie 19
64	259				516	Préparations de légumes, de fruits ou d'autres parties de plantes 20
181	930	38		14	1,786	Préparations alimentaires diverses. 21
512	602	15	10	174	636	Boissons, liquides alcooliques et vinaigres. 22
24	632				348	Résidus & déchets des ind alimentaires; aliment prép pour animaux 23
	8				1	Tabacs et succédanés de tabac fabriqués. 24
61	763				118	Sel; soufre; terres et pierres; plâtres, chaux et ciments. 25
						Minerais, scories et cendres. 26
245	243		3		100	Combustibles minéraux, huiles; matières bitumineuses; cires etc 27
3,280	5,921	57	344	94	16,729	Prod chimique inorg; comp inorg/org méta/préc, éléments etc 28
22,795	23,118	451		1,238	8,858	Produits chimiques organiques. 29
806	500	5		3	378	Produits pharmaceutiques. 30
	242				208	Engrais. 31
1,665	3,626	6		15	371	Extraits tannants/tinctoriaux; tanins; pigments; peinture; etc 32
302	2,128	3		23	96	Huil essent & résinoïde; prod de parf/toil prép & prép cosmétique 33
48	595	6		1	138	Savons, agent de surface organique, prép pr lessive, prép lub,etc 34
261	495			89	400	Mati albuminoïde; prod à base d'amidon/fécule mod; colle; enzyme 35
348	227			11	60	Poudres & explosifs; art de pyrotechnie; allumettes; etc 36
22,969	58,151	958	14	1,094	34,947	Produits photographiques ou cinématographiques. 37
1,699	3,798	16,622	1,365	12	4,586	Produits divers des industries chimiques. 38
8,361	25,146	206	8	763	6,280	Matières plastiques et ouvrages en ces matières. 39
34,054	44,771	81	251	11,174	56,961	Caoutchouc et ouvrages en caoutchouc. 40
2,112	3,568	750		24	730	Peaux (autres que les pelleteries) et cuirs. 41
480	679	2		19	288	Ouvrage en cuir; bourrellerie ou sellerie; article de voyage, etc 42
129	12					Pelleteries et fourrures; pelleteries factices. 43
235	293	1		6	171	Bois, charbon de bois et ouvrages en bois. 44
	7			35		Liège et ouvrages en liège. 45
1	12				33	Ouvrages de sparterie ou de vannerie. 46
3,926	17,292	1,861	1	1,889	6,754	Papiers et carton; ouvrage en pâte de cellulose, en papier/carton 48
940	7,446	8		306	3,652	Produits de l'édition, presse; autres industries graphiques, etc 49
41	224				55	Soie. 50
524	72	89				Laine, poils fin ou grossiers; fils et tissus de crin. 51
2,381	4,403	14		42	1,168	Coton. 52
15	63				3	Autres fibres textiles végétales; fils & tissus de fils de papier 53
18,079	13,944	366		356	4,392	Filaments synthétiques ou artificiels. 54
3,292	2,689	182		160	1,142	Fibres synthétiques ou artificielles discontinues. 55
740	1,075	87	3	7	4,854	Quates, feutres non-tissé; ficelles, cordes et cordages; etc 56
1	49				1,135	Tapis et autres revêtements de sol en matières textiles. 57
840	1,151	2		4	351	Tissus spéciaux; surface tex touffetée; dentella; tapisserie; etc 58
707	1,774	59		28	2,910	Tissus imprégnés, enduits, recouverts ou stratifiés; etc 59
1,056	429				44	Étoffes de bonneterie. 60
1,167	1,770	81		37	562	Vêtements et accessoires du vêtement, en bonneterie. 61
8,287	6,647	7		113	2,513	Vêtements et accessoires du vêtement, autres qu'en bonneterie. 62
82	219	1		13	166	Autre article tex confectionné; assortiment; friperie & chiffon 63
40	35				115	Chaussures, guêtres et articles analogues; parties de ces objets. 64
204	947			112	53	Coiffures et parties de coiffures. 65
	12					Parapluies, ombrelles, parasols, cannes, canne-siège, fouets, etc 66
21	21				18	Plume & duvet apprêtés & art en plume/duvet; fleur arti; etc 67
978	1,304			8	490	Ouvrage en pierre, plâtre, ciment, amiante, mica/matière analogue 68
6,251	34,045	403	16	85	7,181	Produits céramiques. 69
1,481	19,899	105		101	3,096	Verre et ouvrages en verre. 70
1,859	3,584		1	29	1,007	Perle fine/de culture, pierre gemme et métaux préc; monnaies etc 71
7,038	39,400		9	92	29,021	Fonte, fer et acier. 72
19,496	38,886	464	541	8,584	58,937	Ouvrages en fonte, fer ou acier. 73
1,204	2,548		1	45	4,239	Cuivre et ouvrages en cuivre. 74
10	23		1	21	4	Nickel et ouvrages en nickel. 75
327	3,531	4	15	14	672	Aluminium et ouvrages en aluminium. 76
1	29					Plomb et ouvrages en plomb. 78
13	80	10		1	24	Zinc et ouvrages en zinc. 79
	243				3	Étain et ouvrages en étain. 80
2,045	310		110		537	Autres métaux communs; cermets; ouvrages en ces matières. 81
11,102	31,500	103	136	1,225	4,761	Outils et outillage, art de coutellerie & couverts de table, etc 82
1,841	10,961	37		116	2,560	Ouvrages divers en métaux communs. 83
155,332	940,130	32,694	2,806	16,898	278,219	Réacteur nucléaire, chaudière, machine, appareil & engin méc; etc 84
136,080	886,302	2,225	407	29,994	309,545	Machines, appareil & mat él & parties; app enregistrement etc 85
451	556				872	Véhicules & matériel pour voies ferrées et leurs parties; etc 86

TABLE 2. IMPORTS BY COUNTRY, H.S. CHAPTER AND PROVINCE OF CLEARANCE
TABLEAU 2. IMPORTATIONS PAR PAYS, CHAPITRE S.H. ET PROVINCE DE DÉDOUANEMENT

Country/H.S. Chapter	All Provinces *			January to September - Janvier à septembre 1989			
	Toutes les provinces *			Newfound- land	Prince Edward Is.	Nova Scotia	New Brunswick
	July- September	January to September					
	Juillet- Septembre	Janvier à septembre		Terre- Neuve	Î.Prince- Édouard	Nouvelle- Écosse	Nouveau- Brunswick
	1989	1988	1989				
Thousands of dollars - milliers de dollars							
Japan (cont.)							
87 Vehicles o/t railw/tramw roll-stock, pts & accessories	721,619	2,415,488	2,614,958	3		44,341	999
88 Aircraft, spacecraft, and parts thereof.	2,552	5,107	6,460				
89 Ships, boats and floating structures.	111	3,048	4,165	8			
90 Optical, photo, cine, meas, checking, precision, etc	125,391	360,002	373,067	83	91	2,153	368
91 Clocks and watches and parts thereof.	9,561	24,751	19,564				
92 Musical instruments; parts and access of such articles	24,405	54,902	47,258	127			3
93 Arms and ammunition; parts and accessories thereof.	1,321	2,072	3,718			10	104
94 Furniture; bedding, mattress, matt support, cushion etc	4,141	5,009	15,463	4		14	
95 Toys, games & sports requisites; parts & access thereof	39,814	46,312	98,414	3		6	127
96 Miscellaneous manufactured articles.	9,207	29,776	25,876			3	15
97 Works of art, collectors' pieces and antiques.	1,665	612	2,344				
98 Special Classification Provisions	1,999	3,815	6,086			41	9
99 Special Transaction - Trade.	29,412	73,507	81,198	139	1	827	910
Total	2,226,014	6,936,441	7,116,159	1,779	158	86,797	9,906
Korea, North							
03 Fish & crustacean, mollusc & other aquatic invertebrate			29				
12 Oil seed, oleagi fruits; miscell grain, seed, fruit etc		453					
62 Art of apparel & clothing access, not knitted/crocheted	226	346	226				
85 Electrical mchy equip parts thereof; sound recorder etc		344					
99 Special Transaction - Trade.	1	155	1				
Total	227	1,299	257				
Korea, South							
03 Fish & crustacean, mollusc & other aquatic invertebrate	972	2,957	6,374			589	581
05 Products of animal origin, nes or included.	5	32	8				
06 Live tree & other plant; bulb, root; cut flowers etc	17	9	45				
07 Edible vegetables and certain roots and tubers.	27	131	102				
08 Edible fruit and nuts; peel of citrus fruit or melons.	104	200	123				
09 Coffee, tea, maté and spices.	22	139	177				
10 Cereals.		2	5				
11 Prod mill indust; malt; starches; inulin; wheat gluten	7	21	35				
12 Oil seed, oleagi fruits; miscell grain, seed, fruit etc	141	727	1,045				
13 Lac; gums, resins & other vegetable saps & extracts.	14	5	34				
14 Vegetable plaiting materials; vegetable products nes		10	19				
15 Animal/veg fats & oils & their cleavage products; etc	18	24	19				
16 Prep of meat, fish or crustaceans, molluscs etc	4,316	13,178	9,523			199	
17 Sugars and sugar confectionery.	533	470	998				
18 Cocoa and cocoa preparations.		22	14				
19 Prep of cereal, flour, starch/milk; pastrycooks' prod	1,859	1,028	4,563			147	
20 Prep of vegetable, fruit, nuts or other parts of plants	2,809	1,713	6,765			145	
21 Miscellaneous edible preparations.	370	4,443	2,478			191	
22 Beverages, spirits and vinegar.	45	79	73				
23 Residues & waste from the food indust; prapr ani fodder	93	634	272				
24 Tobacco and manufactured tobacco substitutes.			23				
25 Salt; sulphur; earth & ston; plastering mat; lime & cem	1		1				
27 Mineral fuels, oils & product of their distillation;etc		26	2,223				
28 Inorgn chem; compds of prec met, radioact elements etc	277	81	1,187				
29 Organic chemicals.	3,535	12,213	12,911				
30 Pharmaceutical products.	129	225	435				
32 Tanning/dyeing extract; tannins & derivs; pigm etc	352	1,264	1,234				
33 Essential oils & resinoids; perf, cosmetic/toilet prep	136	185	396				
34 Soap, organic surface-active agents, washing prep, etc	56	188	212				
35 Albuminoidal subs; modified starches; glues; enzymes.	29	244	61				
36 Explosives; pyrotechnic prod; matches; pyrop alloy; etc	36	83	267	15			
37 Photographic or cinematographic goods.	1	1	167				
38 Miscellaneous chemical products.	25	171	375				
39 Plastics and articles thereof.	6,839	19,164	19,706			119	1
40 Rubber and articles thereof.	13,922	36,297	44,341	68		1,490	1,092
41 Raw hides and skins (other than furskins) and leather.	863	3,247	3,089				
42 Articles of leather; saddlery/harness; travel goods etc	43,216	86,979	110,594			1	3
43 Furskins and artificial fur; manufactures thereof.	10,764	29,288	29,660				
44 Wood and articles of wood; wood charcoal.	482	1,075	1,521				
45 Cork and articles of cork.	3	1	6				
46 Manufactures of straw, esparto/other plaiting mat; etc	80	214	258				
48 Paper & paperboard; art of paper pulp, paper/paperboard	4,110	5,741	9,977				
49 Printed books, newspapers, pictures & other product etc	693	1,004	1,162		2		
50 Silk.	459	2,235	1,689				
51 Wool, fine/coarse animal hair, horsehair yarn & fabric	2,023	11,826	9,627				

* Includes Yukon and the North West Territories

TABLE 2. IMPORTS BY COUNTRY, H.S. CHAPTER AND PROVINCE OF CLEARANCE
TABLEAU 2. IMPORTATIONS PAR PAYS, CHAPITRE S.H. ET PROVINCE DE DÉDOUANEMENT

January to September - Janvier à septembre 1989						
Quebec	Ontario	Manitoba	Saskat- chewan	Alberta	British Columbia	Pays/Chapitres S.H.
Québec	Ontario	Manitoba	Saskat- chewan	Alberta	Colombie britannique	
Thousands of dollars - milliers de dollars						
Japon (suite)						
34,782	287,959	1,657	697	3,243	2,241,271	Voiture auto, tract, cyc & autre véh terrestre, leur part & acces 87
1,419	3,901	555			583	Navigation aérienne ou spatiale. 88
768	1,085		1	277	2,024	Navigation maritime ou fluviale. 89
32,007	253,556	1,084	295	8,799	74,628	Instr & appareil d'optique, photo/ciné, mesure, contrôle etc 90
2,750	16,406	251		88	67	Horlogerie. 91
2,265	12,200	9		9	32,643	Instruments de musique; parties & accessoires de ces instruments. 92
2,666	586	70		198	81	Armes, munitions et leurs parties et accessoires 93
342	10,998	84		3	4,014	Meubles; mobilier médico-chirurgical; articles de literie etc 94
14,079	77,135	555	12	2,591	3,901	Jouet, jeux, article pour divertissement/sport; parties & acces 95
8,447	12,478	31		124	4,775	Ouvrages divers. 96
172	366			3	1,802	Objets d'art, de collection ou d'antiquité. 97
566	3,134	15		7	2,061	Dispositions de classification spéciale 98
29,572	30,794	3,239	521	7,220	7,971	Transactions spéciales - commerciales. 99
621,576	2,971,469	65,595	7,595	97,943	3,253,250	Total
Corée du Nord						
	29					Poissons & crustacés, mollusques & autres invertébrés aquatiques. 03
						Graine, fruits oléagineux; graines, semences et fruit divers; etc 12
226						Vêtements et accessoires du vêtement, autres qu'en bonneterie. 62
						Machines, appareil & mat él & parties; app enregistrement etc 85
						Transactions spéciales - commerciales. 99
226	30					Total
Corée du Sud						
2,069	2,172	145		1	814	Poissons & crustacés, mollusques & autres invertébrés aquatiques. 03
2	4				1	Autres produits d'origine animale, nda. 05
1	37				5	Plantes vivantes et produits de la floriculture. 06
3	41				57	Légumes, plantes, racines et tubercules alimentaires. 07
	31				92	Fruits comestibles; écorces d'agrumes ou de melons. 08
113	45				17	Café, thé, maté et épices. 09
	4					Céréales. 10
	28			3	3	Prod de mino; malt; amidons & féculés; inuline; gluten de froment 11
4	400				639	Graine, fruits oléagineux; graines, semences et fruit divers; etc 12
1	31					Gommes, résines et autres sucres et extraits végétaux. 13
13	6					Matières à tresser et autres produits d'origine végétale, nda 14
				8	11	Graisses & huiles ani/vég; graiss aliment élaborées; cires ani etc 15
1,593	2,207				5,523	Préparations de viandes, poissons ou crustacés, mollusques etc 16
	100	9		1	886	Sucres et sucreries. 17
	5				9	Cacao et ses préparations. 18
289	826			6	3,292	Prép base de céréales, farines, amidons, féculés/lait; pâtisserie 19
181	450				5,988	Préparations de légumes, de fruits ou d'autres parties de plantes 20
31	514			2	1,737	Préparations alimentaires diverses. 21
	69			1	2	Boissons, liquides alcooliques et vinaigres. 22
	125				146	Résidus & déchets des ind alimentaires; aliment prép pour animaux 23
	23					Tabacs et succédanés de tabac fabriqués. 24
	1					Sel; soufre; terres et pierres; plâtres, chaux et ciments. 25
68	25				2,223	Combustibles minéraux, huiles; matières bitumineuses; cires etc 27
2,913	2,956				1,093	Prod chimique inorg; comp inorg/org méta/préc, éléments etc 28
130	253				7,041	Produits chimiques organiques. 29
87	1,057				51	Produits pharmaceutiques. 30
51	267			2	88	Extraits tannants/tinctoriaux; tanins; pigments; peinture; etc 32
16	162			7	75	Huil essent & résinoïde; prod de parf/toil prép & prép cosmétique 33
30	12			14	25	Savons, agent de surface organique, prép pr lessive, prép lub,etc 34
58	192				4	Mati albuminoïde; prod à base d'amidon/fécule mod; colle; enzyme 35
	167					Poudres & explosifs; art de pyrotechnie; allumettes; etc 36
	357					Produits photographiques ou cinématographiques. 37
4,818	9,639	255	6	798	17	Produits divers des industries chimiques. 38
12,687	8,844	945	1,120	6,603	4,066	Matières plastiques et ouvrages en ces matières. 39
1,497	1,375	26		190	11,489	Caoutchouc et ouvrages en caoutchouc. 40
54,008	38,037	7,042	23	1,102	10,375	Peaux (autres que les pelleteries) et cuirs. 41
28,301	1,243			1	113	Ouvrage en cuir; bourrellerie ou sellerie; article de voyage, etc 42
115	1,256			8	140	Pelleteries et fourrures; pelleteries factices. 43
	6					Bois, charbon de bois et ouvrages en bois. 44
148	22			11	75	Liège et ouvrages en liège. 45
1,315	4,093		4	2	4,560	Ouvrages de sparterie ou de vannerie. 46
70	873	1		7	206	Papiers et carton; ouvrage en pâte de cellulose, en papier/carton 48
186	1,317				185	Produits de l'édition, presse; autres industries graphiques, etc 49
7,891	1,736					Soie. 50
						Laine, poils fin ou grossiers; fils et tissus de crin. 51

* Y Compris le Yukon et les Territoires du Nord-Ouest

TABLE 2. IMPORTS BY COUNTRY, H.S. CHAPTER AND PROVINCE OF CLEARANCE
TABLEAU 2. IMPORTATIONS PAR PAYS, CHAPITRE S.H. ET PROVINCE DE DÉDOUANEMENT

Country/H.S. Chapter	All Provinces *			January to September - Janvier à septembre 1989			
	Toutes les provinces *			Newfound-land	Prince Edward Is.	Nova Scotia	New Brunswick
	July-September	January to September					
	Juillet-Septembre	Janvier à septembre		Terre-Neuve	Î.Prince-Édouard	Nouvelle-Écosse	Nouveau-Brunswick
	1989	1988	1989				
Thousands of dollars - milliers de dollars							
Korea, South (cont.)							
52 Cotton.	5,516	15,208	14,572				
53 Other vegetable textile fibres; paper yarn & woven fab	109	105	120				
54 Man-made filaments.	7,785	24,879	24,165				
55 Man-made staple fibres.	19,491	58,662	63,197				
56 Wadding, felt & nonwoven; yarns; twine, cordage, etc	1,493	7,577	5,453	614		1,165	226
57 Carpets and other textile floor coverings.	1,521	1,552	3,294				
58 Special woven fab; tufted tex fab; lace; tapestries etc	1,741	4,431	5,718			1	
59 Impregnated, coated, cover/laminated textile fabric etc	644	3,651	2,698			14	
60 Knitted or crocheted fabrics.	856	892	1,775				
61 Art of apparel & clothing access, knitted or crocheted.	39,628	104,146	105,806	2			
62 Art of apparel & clothing access, not knitted/crocheted	57,206	152,092	156,085	1			9
63 Other made up textile articles; sets; worn clothing etc	2,522	15,356	14,335			41	
64 Footwear, gaiters and the like; parts of such articles.	36,504	128,223	108,236				4
65 Headgear and parts thereof.	2,142	13,415	8,337			14	
66 Umbrellas, walking-sticks, seat-sticks, whips, etc	42	713	465				
67 Prepr feathers & down; arti flower; articles human hair	842	2,059	2,471			28	18
68 Art of stone, plaster, cement, asbestos, mica/sim mat	528	1,093	1,212				
69 Ceramic products.	3,501	8,773	8,142			14	5
70 Glass and glassware.	1,232	2,457	3,323				
71 Natural/cultured pearls, prec stones & metals, coin etc	2,187	5,035	5,598			21	
72 Iron and steel.	6,760	31,355	20,262			26	
73 Articles of iron or steel.	19,860	89,403	67,047	65		2,884	244
74 Copper and articles thereof.	481	4,478	1,489			5	6
75 Nickel and articles thereof.	4	11	5				
76 Aluminium and articles thereof.	483	3,088	1,192				
78 Lead and articles thereof.	13		23				
79 Zinc and articles thereof.		111	84				
80 Tin and articles thereof.	10	16	14				
81 Other base metals; cermet; articles thereof.	12		12				
82 Tool, implement, cutlery, spoon & fork, of base met etc	3,869	12,973	17,333			15	
83 Miscellaneous articles of base metal.	3,966	11,810	11,146	1			
84 Nuclear reactors, boilers, mchy & mech appliance; parts	65,130	133,364	197,096	123		131	723
85 Electrical mchy equip parts thereof; sound recorder etc	171,618	387,238	441,829	36		429	6
86 Railw/tramw locom, rolling-stock & parts thereof; etc	7	50	1,444				
87 Vehicles o/t railw/tramw roll-stock, pts & accessories	31,746	114,664	151,836			377	
88 Aircraft, spacecraft, and parts thereof.	301	1,928	614				
89 Ships, boats and floating structures.	10	361	122				
90 Optical, photo, cine, meas, checking, precision, etc	5,610	11,244	17,127			30	50
91 Clocks and watches and parts thereof.	2,789	7,887	6,610				
92 Musical instruments; parts and access of such articles	4,275	15,806	12,832			29	8
93 Arms and ammunition; parts and accessories thereof.	227	44	652				
94 Furniture; bedding, mattress, matt support, cushion etc	4,934	13,584	13,114				
95 Toys, games & sports requisites; parts & access thereof	12,640	55,269	43,680	2		72	18
96 Miscellaneous manufactured articles.	2,338	8,214	7,982				
97 Works of art, collectors' pieces and antiques.	87	240	300				
98 Special Classification Provisions	250	337	750			3	
99 Special Transaction - Trade.	15,011	29,663	39,399	52		172	192
Total	637,148	1,721,054	1,872,817	985	3	8,366	3,194
Nepal							
04 Dairy prod; birds' eggs; natural honey; edible prod nes		15					
06 Live tree & other plant; bulb, root; cut flowers etc			7				
39 Plastics and articles thereof.		52					
42 Articles of leather; saddlery/harness; travel goods etc	1		2				
44 Wood and articles of wood; wood charcoal.		1					
50 Silk.	1		1				
57 Carpets and other textile floor coverings.	12	39	118				
61 Art of apparel & clothing access, knitted or crocheted.	5	38	9				
62 Art of apparel & clothing access, not knitted/crocheted	54	399	542				
65 Headgear and parts thereof.	3		3				
71 Natural/cultured pearls, prec stones & metals, coin etc	64	146	180				
73 Articles of iron or steel.		66					
74 Copper and articles thereof.		37	4				
84 Nuclear reactors, boilers, mchy & mech appliance; parts		22					
88 Aircraft, spacecraft, and parts thereof.	1	1	1				
92 Musical instruments; parts and access of such articles		10					
95 Toys, games & sports requisites; parts & access thereof	18	466	18				
97 Works of art, collectors' pieces and antiques.			1				
99 Special Transaction - Trade.	3	1	9				
Total	168	1,298	904				

* Includes Yukon and the North West Territories

TABLE 2. IMPORTS BY COUNTRY, H.S. CHAPTER AND PROVINCE OF CLEARANCE
TABLEAU 2. IMPORTATIONS PAR PAYS, CHAPITRE S.H. ET PROVINCE DE DÉDOUANEMENT

January to September - Janvier à septembre 1989						
Quebec	Ontario	Manitoba	Saskat- chewan	Alberta	British Columbia	Pays/Chapitres S.H.
Québec	Ontario	Manitoba	Saskat- chewan	Alberta	Colombie britannique	
Thousands of dollars - milliers de dollars						
						Corée du Sud (suite)
12,146	1,862	115			448	Coton. 52
93	25			2		Autres fibres textiles végétales; fils & tissus de fils de papier 53
18,748	4,415	343		30	627	Filaments synthétiques ou artificiels. 54
57,592	4,300	716		13	574	Fibres synthétiques ou artificielles discontinues. 55
171	113	180			2,982	Ouates, feutres non-tissé; ficelles, cordes et cordages; etc 56
141	2,543				609	Tapis et autres revêtements de sol en matières textiles. 57
3,647	1,820	3		4	241	Tissus spéciaux; surface tex touffetée; dentelle; tapisserie; etc 58
1,290	651	115		238	388	Tissus imprégnés, enduits, recouverts ou stratifiés; etc 59
1,513	251				10	Étoffes de bonneterie. 60
58,140	31,897	4,584		279	10,900	Vêtements et accessoires du vêtement, en bonneterie. 61
84,444	41,149	9,726		441	20,312	Vêtements et accessoires du vêtement, autres qu'en bonneterie. 62
3,744	7,127	26	34	62	3,299	Autre article tex confectionné; assortiment; friperie & chiffon 63
13,939	71,569	452	3	589	21,670	Chaussures, guêtres et articles analogues; parties de ces objets. 64
3,338	2,895	378	1	393	1,315	Coiffures et parties de coiffures. 65
133	184	12		1	132	Parapluies, ombrelles, parasols, cannes, canne-siège, fouets, etc 66
503	1,451	60	22	147	240	Plume & duvet apprêtés & art en plume/duvet; fleur arti; etc 67
404	473				334	Ouvrage en pierre, plâtre, ciment, amiante, mica/matière analogue 68
1,061	5,049			7	2,002	Produits céramiques. 69
488	884			6	1,943	Verre et ouvrages en verre. 70
2,999	2,090	26	1	88	370	Perle fine/de culture, pierre gemme et métaux préc; monnaies etc 71
1,214	3,715	26		7	15,271	Fonte, fer et acier. 72
14,367	19,995	619	65	1,570	27,234	Ouvrages en fonte, fer ou acier. 73
687	611	7			170	Cuivre et ouvrages en cuivre. 74
2					2	Nickel et ouvrages en nickel. 75
341	317	32		8	492	Aluminium et ouvrages en aluminium. 76
23						Plomb et ouvrages en plomb. 78
70	13					Zinc et ouvrages en zinc. 79
2	8				2	Étain et ouvrages en étain. 80
					12	Autres métaux communs; cermets; ouvrages en ces matières. 81
3,460	11,638	34		23	2,159	Outils et outillage, art de coutellerie & couverts de table, etc 82
2,689	5,507	82	11	282	2,570	Ouvrages divers en métaux communs. 83
43,628	104,906	131	433	4,113	42,905	Réacteur nucléaire, chaudière, machine, appareil & engin méc; etc 84
51,495	276,797	1,441	233	8,885	102,504	Machines, appareil & mat él & parties; app enregistrement etc 85
557				7	879	Véhicules & matériel pour voies ferrées et leurs parties; etc 86
45,521	8,068		125	16	97,727	Voiture auto, tract, cyc & autre véh terrestre, leur part & acces 87
59	321			1	231	Navigation aérienne ou spatiale. 88
40	38	7		3	33	Navigation maritime ou fluviale. 89
4,400	10,172	38	7	371	2,055	Instr & appareil d'optique, photo/ciné, mesure, contrôle etc 90
775	5,686	20		1	127	Horlogerie. 91
1,175	5,938	5		46	5,628	Instruments de musique; parties & accessoires de ces instruments. 92
	632					Armes, munitions et leurs parties et accessoires 93
3,413	7,714	55		347	1,583	Meubles; mobilier médico-chirurgical; articles de literie etc 94
9,303	25,800	361	9	778	7,333	Jouet, jeux, article pour divertissement/sport; parties & acces 95
3,100	4,035	52	2	60	730	Ouvrages divers. 96
18	140			123	17	Objets d'art, de collection ou d'antiquité. 97
124	446			1	174	Dispositions de classification spéciale 98
16,125	9,821	1,173	190	2,616	9,054	Transactions spéciales - commerciales. 99
585,845	764,122	29,262	2,300	30,351	448,379	Total
						Népal
			7			Laits & produits; oeufs d'oiseaux; miel nat; prod comestible, nda 04
						Plantes vivantes et produits de la floriculture. 06
	2					Matières plastiques et ouvrages en ces matières. 39
						Ouvrage en cuir; bourrellerie ou sellerie; article de voyage, etc 42
						Bois, charbon de bois et ouvrages en bois. 44
						Soie. 50
4	112	1				Tapis et autres revêtements de sol en matières textiles. 57
3				2	3	Vêtements et accessoires du vêtement, en bonneterie. 61
300	239				1	Vêtements et accessoires du vêtement, autres qu'en bonneterie. 62
	1	1				Coiffures et parties de coiffures. 65
	173	1		4	1	Perle fine/de culture, pierre gemme et métaux préc; monnaies etc 71
						Ouvrages en fonte, fer ou acier. 73
	4					Cuivre et ouvrages en cuivre. 74
						Réacteur nucléaire, chaudière, machine, appareil & engin méc; etc 84
1						Navigation aérienne ou spatiale. 88
						Instruments de musique; parties & accessoires de ces instruments. 92
	18					Jouet, jeux, article pour divertissement/sport; parties & acces 95
	1					Objets d'art, de collection ou d'antiquité. 97
2	4				2	Transactions spéciales - commerciales. 99
312	562	4	7	6	10	Total

TABLE 2. IMPORTS BY COUNTRY, H.S. CHAPTER AND PROVINCE OF CLEARANCE
 TABLEAU 2. IMPORTATIONS PAR PAYS, CHAPITRE S.H. ET PROVINCE DE DÉDOUANEMENT

Country/H.S. Chapter	All Provinces *			January to September - Janvier à septembre 1989			
	Toutes les provinces *			Newfound- land	Prince Edward Is.	Nova Scotia	New Brunswick
	July- September	January to September					
	Juillet- Septembre	Janvier à septembre		Terre- Neuve	Î.Prince- Édouard	Nouvelle- Écosse	Nouveau- Brunswick
	1989	1988	1989				
Thousands of dollars - milliers de dollars							
Philippines							
01 Live animals.	39	47	60				
03 Fish & crustacean, mollusc & other aquatic invertebrate	846	1,254	1,792				
04 Dairy prod; birds' eggs; natural honey; edible prod nes		4					
05 Products of animal origin, nes or included.	42	97	69			19	
06 Live tree & other plant; bulb, root; cut flowers etc	3	45	9				2
07 Edible vegetables and certain roots and tubers.	25	40	63				
08 Edible fruit and nuts; peel of citrus fruit or melons.	1,494	5,012	4,754			58	
09 Coffee, tea, maté and spices.	837	3,070	2,211				
11 Prod mill indust; malt; starches; inulin; wheat gluten		9	1				
12 Oil seed, oleagi fruits; miscell grain, seed, fruit etc	80	37	166				
13 Lac; gums, resins & other vegetable saps & extracts.	54	167	244				
14 Vegetable plaiting materials; vegetable products nes	2	2	18				
15 Animal/veg fats & oils & their cleavage products; etc	130	5,110	2,043				
16 Prep of meat, fish or crustaceans, molluscs etc	5,899	6,619	18,781	42		42	
17 Sugars and sugar confectionery.	14	55	138			8	
18 Cocoa and cocoa preparations.		2					
19 Prep of cereal, flour, starch/milk; pastrycooks' prod	84	174	321				
20 Prep of vegetable, fruit, nuts or other parts of plants	1,526	8,267	4,593			132	224
21 Miscellaneous edible preparations.	53	230	202				
22 Beverages, spirits and vinegar.	130	57	341				
23 Residues & waste from the food indust; prepr ani fodder	13		41				
24 Tobacco and manufactured tobacco substitutes.	11	10	56				
25 Salt; sulphur; earth & ston; plastering mat; lime & cem		6					
26 Ores, slag and ash.	573	940	1,101				
32 Tanning/dyeing extract; tannins & derivs; pigm etc		1	1				
33 Essential oils & resinoids; perf, cosmetic/toilet prep		1					
35 Albuminoidal subs; modified starches; glues; enzymes.	2	10	9				
38 Miscellaneous chemical products.	408	774	1,372				53
39 Plastics and articles thereof.	45	404	160				
40 Rubber and articles thereof.	265	46	820				
42 Articles of leather; saddlery/harness; travel goods etc	3,491	5,636	7,473				
44 Wood and articles of wood; wood charcoal.	1,632	5,774	4,576			338	41
46 Manufactures of straw, esparto/other plaiting mat; etc	1,350	3,455	3,701			4	
48 Paper & paperboard; art of paper pulp, paper/paperboard	134	58	231				
49 Printed books, newspapers, pictures & other product etc	8	19	10				
53 Other vegetable textile fibres; paper yarn & woven fab	27	62	121				
54 Man-made filaments.	1		1				
56 Wadding, felt & nonwoven; yarns; twine, cordage, etc	602	523	1,469	355		13	38
57 Carpets and other textile floor coverings.	23	92	42				
58 Special woven fab; tufted tex fab; lace; tapestries etc	173	1,042	443				
60 Knitted or crocheted fabrics.	7	39	42				
61 Art of apparel & clothing access, knitted or crocheted.	4,355	13,800	12,522				
62 Art of apparel & clothing access, not knitted/crocheted	11,022	21,225	25,044				
63 Other made up textile articles; sets; worn clothing etc	320	801	717	1			
64 Footwear, gaiters and the like; parts of such articles.	812	4,059	3,419				
65 Headgear and parts thereof.	172	328	208				
66 Umbrellas, walking-sticks, seat-sticks, whips, etc			33				
67 Prepr feathers & down; arti flower; articles human hair	137	242	299				
68 Art of stone, plaster, cement, asbestos, mica/sim mat	5	2	8				
69 Ceramic products.	239	539	991			7	
70 Glass and glassware.	13	88	30				
71 Natural/cultured pearls, prec stones & metals, coin etc	311	586	953			5	
72 Iron and steel.		73					
73 Articles of iron or steel.	1	159	31				
74 Copper and articles thereof.	6	48	7				
76 Aluminium and articles thereof.	1	5	5				
81 Other base metals; cermet; articles thereof.			9				
82 Tool, implement, cutlery, spoon & fork, of base met etc	131	229	269				
83 Miscellaneous articles of base metal.	62	155	133				
84 Nuclear reactors, boilers, mchy & mech appliance; parts	883	4,221	2,550				39
85 Electrical mchy equip parts thereof; sound recorder etc	10,215	23,305	34,356			44	1
87 Vehicles o/t railw/tramw roll-stock, pts & accessories		19					
88 Aircraft, spacecraft, and parts thereof.		139	252				
90 Optical, photo, cine, meas, checking, precision, etc	590	114	827				
91 Clocks and watches and parts thereof.	4,384	6,363	8,906				
92 Musical instruments; parts and access of such articles			4				
93 Arms and ammunition; parts and accessories thereof.	221	889	753				
94 Furniture; bedding, mattress, matt support, cushion etc	2,243	4,503	6,129			10	
95 Toys, games & sports requisites; parts & access thereof	537	3,720	1,022				
96 Miscellaneous manufactured articles.	181	440	528				
97 Works of art, collectors' pieces and antiques.	13	69	138			114	3
98 Special Classification Provisions	9	10	59				
99 Special Transaction - Trade.	159	68	345			1	
Total	57,074	135,423	158,039	399		804	408

* Includes Yukon and the North West Territories

TABLE 2. IMPORTS BY COUNTRY, H.S. CHAPTER AND PROVINCE OF CLEARANCE
 TABLEAU 2. IMPORTATIONS PAR PAYS, CHAPITRE S.H. ET PROVINCE DE DÉDOUANEMENT

January to September - Janvier à septembre 1989						
Quebec	Ontario	Manitoba	Saskat- chewan	Alberta	British Columbia	Pays/Chapitres S.H.
Québec	Ontario	Manitoba	Saskat- chewan	Alberta	Colombie britannique	
Thousands of dollars - milliers de dollars						
						Philippines
60						01 Animaux vivants.
98	713	8		15	955	Poissons & crustacés, mollusques & autres invertébrés aquatiques. 03
						Laits & produits; oeufs d'oiseaux; miel nat; prod comestible, nda 04
17	5				27	Autres produits d'origine animale, nda. 05
3	3					Plantes vivantes et produits de la floriculture. 06
	44				16	Légumes, plantes, racines et tubercules alimentaires. 07
634	3,036	48			956	Fruits comestibles; écorces d'agrumes ou de melons. 08
4	181				2,024	Café, thé, maté et épices. 09
						Prod de mino; malt; amidons & féculés; inuline; gluten de froment 11
	156			2	6	Graine, fruits oléagineux; graines, semences et fruit divers; etc 12
	180				63	Gommes, résines et autres sucres et extraits végétaux. 13
	12				6	Matières à tresser et autres produits d'origine végétale, nda 14
223	1,717		50		51	Graisses & huiles ani/vég; grais aliment élaborées; cires ani etc 15
4,111	3,313	57			11,213	Préparations de viandes, poissons ou crustacés, mollusques etc 16
69	28				32	Sucres et sucreries. 17
						Cacao et ses préparations. 18
	202	22			95	Prép base de céréales, farines, amidons, féculés/lait; pâtisserie 19
1,170	1,935	16			1,114	Préparations de légumes, de fruits ou d'autres parties de plantes 20
13	113	24			50	Préparations alimentaires diverses. 21
127	70	2		16	124	Boissons, liquides alcooliques et vinaigres. 22
					41	Résidus & déchets des ind alimentaires; aliment prép pour animaux 23
18	34			2	1	Tabacs et succédanés de tabac fabriqués. 24
						Sel; soufre; terres et pierres; plâtres, chaux et ciments. 25
1,088	13					Minerais, scories et cendres. 26
	1					Extraits tannants/tinctoriaux; tanins; pigments; peinture; etc 32
	3				5	Huil essent & résinoïde; prod de parf/toil prép & prép cosmétique 33
27	156			703	432	Mati albuminoïde; prod à base d'amidon/fécule mod; colle; enzyme 35
	116			11	31	Produits divers des industries chimiques. 38
44	381				394	Matières plastiques et ouvrages en ces matières. 39
1,448	5,379	7			539	Caoutchouc et ouvrages en caoutchouc. 40
281	2,828	4			23	Ouvrage en cuir; bourrellerie ou sellerie; article de voyage, etc 42
356	2,112	10	1	269	1,056	Bois, charbon de bois et ouvrages en bois. 44
36	137			5	947	Ouvrages de sparterie ou de vannerie. 46
	9				51	Papiers et carton; ouvrage en pâte de cellulose, en papier/carton 48
	121					Produits de l'édition, presse; autres industries graphiques, etc 49
1						Autres fibres textiles végétales; fils & tissus de fils de papier 53
25	26	4		14	990	Filaments synthétiques ou artificiels. 54
	31				11	Quates, feutres non-tissé; ficelles, cordes et cordages; etc 56
179	252				11	Tapis et autres revêtements de sol en matières textiles. 57
34	7					Tissus spéciaux; surface tex touffetée; dentelle; tapisserie; etc 58
8,123	3,653			1	742	Étoffes de bonneterie. 60
14,903	7,950	851		66	1,272	Vêtements et accessoires du vêtement, en bonneterie. 61
118	586	6		1	2	Vêtements et accessoires du vêtement, autres qu'en bonneterie. 62
1,773	1,392	1			252	Autre article tex confectionné; assortiment; friperie & chiffon 63
193	4			3	7	Chaussures, guêtres et articles analogues; parties de ces objets. 64
	33					Coiffures et parties de coiffures. 65
65	168			48	16	Parapluies, ombrelles, parasols, cannes, canne-siège, fouets, etc 66
	5				1	Plume & duvet apprêtés & art en plume/duvet; fleur arti; etc 67
85	591	9		6	289	Ouvrage en pierre, plâtre, ciment, amiante, mica/matière analogue 68
	12				17	Produits céramiques. 69
295	565		3	7	75	Verre et ouvrages en verre. 70
	7					Perle fine/de culture, pierre gemme et métaux préc; monnaies etc 71
	6					Fonte, fer et acier. 72
	5			19	3	Ouvrages en fonte, fer ou acier. 73
						Cuivre et ouvrages en cuivre. 74
9	269					Aluminium et ouvrages en aluminium. 76
56	16	1			59	Autres métaux communs; cermets; ouvrages en ces matières. 81
873	1,378	7			251	Outils et outillage, art de coutellerie & couverts de table, etc 82
13,743	18,387	155	349	1,325	349	Ouvrages divers en métaux communs. 83
						Réacteur nucléaire, chaudière, machine, appareil & engin méc; etc 84
						Machines, appareil & mat él & parties; app enregistrement etc 85
						Voiture auto, tract, cyc & autre véh terrestre, leur part & acces 87
252						Navigation aérienne ou spatiale. 88
96	718			4	8	Instr & appareil d'optique, photo/ciné, mesure, contrôle etc 90
	8,906					Horlogerie. 91
					4	Instruments de musique; parties & accessoires de ces instruments. 92
	753			240	1,860	Armes, munitions et leurs parties et accessoires 93
1,267	2,750			10	400	Meubles; mobilier médico-chirurgical; articles de literie etc 94
45	564			3	117	Jouet, jeux, article pour divertissement/sport; parties & acces 95
25	251	11			10	Ouvrages divers. 96
1	126				48	Objets d'art, de collection ou d'antiquité. 97
	11					Dispositions de classification spéciale 98
59	255	1	1	8	19	Transactions spéciales - commerciales. 99
52,069	72,707	1,258	408	2,912	27,070	Total

* Y Compris le Yukon et les Territoires du Nord-Ouest

TABLE 2. IMPORTS BY COUNTRY, H.S. CHAPTER AND PROVINCE OF CLEARANCE
 TABLEAU 2. IMPORTATIONS PAR PAYS, CHAPITRE S.H. ET PROVINCE DE DÉDOUANEMENT

Country/H.S. Chapter	All Provinces *			January to September - Janvier à septembre 1989			
	Toutes les provinces *			Newfound- land	Prince Edward Is.	Nova Scotia	New Brunswick
	July- September	January to September					
	Juillet- Septembre	Janvier à septembre		Terre- Neuve	Î.Prince- Édouard	Nouvelle- Écosse	Nouveau- Brunswick
	1989	1988	1989				
Thousands of dollars - milliers de dollars							
Mecau							
03 Fish & crustacean, mollusc & other aquatic invertebrate	621	701	2,111				
07 Edible vegetables and certain roots and tubers.		40					
16 Prep of meat, fish or crustaceans, molluscs etc	202	35	202				
22 Beverages, spirits and vinegar.		33	32				
33 Essential oils & resinoids; perf, cosmetic/toilet prep	2	64	3				
34 Soap, organic surface-active agents, washing prep, etc		31	5				
39 Plastics and articles thereof.	6	57	10				
42 Articles of leather; saddlery/harness; travel goods etc	133	396	242				
44 Wood and articles of wood; wood charcoal.	13	5	38				
49 Printed books, newspapers, pictures & other product etc			1				
51 Wool, fine/coarse animal hair, horsehair yarn & fabric		135	4				
52 Cotton.	101	191	102				
61 Art of apparel & clothing access, knitted or crocheted.	3,670	6,807	7,228				4
62 Art of apparel & clothing access, not knitted/crocheted	1,751	5,627	5,564				
64 Footwear, gaiters and the like; parts of such articles.	23	127	82				
67 Prepr feathers & down; arti flower; articles human hair	148	259	407	2		1	
69 Ceramic products.	168	96	370				
84 Nuclear reactors, boilers, mchy & mech appliance; parts	26		26				
85 Electrical mchy equip parts thereof; sound recorder etc	464	684	1,064				
87 Vehicles o/t railw/tramw roll-stock, pts & accessories	223	36	231				
90 Optical, photo, cine, meas, checking, precision, etc		11	9				
92 Musical instruments; parts and access of such articles	145	159	362				
94 Furniture; bedding, mattress, matt support, cushion etc	52	105	134				
95 Toys, games & sports requisites; parts & access thereof	2,413	6,055	6,184				
96 Miscellaneous manufactured articles.	47	37	75				
97 Works of art, collectors' pieces and antiques.	1		4				1
99 Special Transaction - Trade.	17	48	47				
Total	10,237	21,753	24,549	2		1	6
Taiwan							
03 Fish & crustacean, mollusc & other aquatic invertebrate	1,487	3,121	4,263				
04 Dairy prod; birds' eggs; natural honey; edible prod nes	35	155	181				
05 Products of animal origin, nes or included.	464	46	560	8		371	17
06 Live tree & other plant; bulb, root; cut flowers etc	52	115	113			5	
07 Edible vegetables and certain roots and tubers.	302	925	977				
08 Edible fruit and nuts; peel of citrus fruit or melons.	1,755	3,262	3,680				
09 Coffee, tea, maté and spices.	163	632	1,134	12			
11 Prod mill indust; malt; starches; inulin; wheat gluten	1	14	6				
12 Oil seed, oleagi fruits; miscell grain, seed, fruit etc	26	50	96				
13 Lac; gums, resins & other vegetable saps & extracts.	6	51	43				
14 Vegetable plaiting materials; vegetable products nes	22	119	118				
15 Animal/veg fats & oils & their cleavage products; etc	7	9	46				
16 Prep of meat, fish or crustaceans, molluscs etc	959	1,341	2,161			58	
17 Sugars and sugar confectionery.	129	391	424				
19 Prep of cereal, flour, starch/milk; pastrycooks' prod	360	965	1,080				
20 Prep of vegetable, fruit, nuts or other parts of plants	1,577	4,844	4,951			139	
21 Miscellaneous edible preparations.	128	803	467				
22 Beverages, spirits and vinegar.	58	43	106				
23 Residues & waste from the food indust; prepr ani fodder	175	786	463				
25 Salt; sulphur; earth & ston; plastering mat; lime & cem	7	6	33				
27 Mineral fuels, oils & product of their distillation;etc		394					
28 Inorgn chem; compds of prec met, radioact elements etc	1,026	950	2,113				
29 Organic chemicals.	358	1,718	1,970				
30 Pharmaceutical products.	421	567	1,346				
32 Tanning/dyeing extract; tannins & derivs; pigm etc	917	652	1,749				
33 Essential oils & resinoids; perf, cosmetic/toilet prep	796	1,658	1,521				
34 Soap, organic surface-active agents, washing prep, etc	201	168	477				
35 Albuminoidal subs; modified starches; glues; enzymes.	193	400	701			1	
36 Explosives; pyrotechnic prod; matches; pyrop alloy; etc	249	212	534				
37 Photographic or cinematographic goods.	163	123	288				
38 Miscellaneous chemical products.	59	655	221				
39 Plastics and articles thereof.	30,338	96,288	93,237	4		430	23
40 Rubber and articles thereof.	3,561	15,503	14,028			3	
41 Raw hides and skins (other than furskins) and leather.	1,296	1,698	2,524				
42 Articles of leather; saddlery/harness; travel goods etc	9,758	31,494	26,421			2	2
43 Furskins and artificial fur; manufactures thereof.	9	1,198	517				
44 Wood and articles of wood; wood charcoal.	12,764	30,209	29,048	3		61	40
45 Cork and articles of cork.	2	36	15				
46 Manufactures of straw, esparto/other plaiting mat; etc	430	939	965			4	
47 Pulp of wood/of other fibrous cellulosic mat; waste etc	36		36				
48 Paper & paperboard; art of paper pulp, paper/paperboard	2,505	8,012	6,529			1	

* Includes Yukon and the North West Territories

TABLE 2. IMPORTS BY COUNTRY, H.S. CHAPTER AND PROVINCE OF CLEARANCE
 TABLEAU 2. IMPORTATIONS PAR PAYS, CHAPITRE S.H. ET PROVINCE DE DÉDOUANEMENT

January to September - Janvier à septembre 1989						
Quebec	Ontario	Manitoba	Saskatchewan	Alberta	British Columbia	Pays/Chapitres S.H.
Québec	Ontario	Manitoba	Saskatchewan	Alberta	Colombie britannique	
Thousands of dollars - milliers de dollars						
						Macao
	1,758	40				352 Poissons & crustacés, mollusques & autres invertébrés aquatiques. 03
						légumes, plantes, racines et tubercules alimentaires. 07
						202 Préparations de viandes, poissons ou crustacés, mollusques etc 16
						32 Boissons, liquides alcooliques et vinaigres. 22
						3 Huil essent & résinoïde; prod de parf/toil prép & prép cosmétique 33
	5					Savons, agent de surface organique, prép pr lessive, prép lub,etc 34
	9					1 Matières plastiques et ouvrages en ces matières. 39
69	172					Ouvrage en cuir; bourrellerie ou sellerie; article de voyage, etc 42
14	18					3 Bois, charbon de bois et ouvrages en bois. 44
	1					Produits de l'édition, presse; autres industries graphiques, etc 49
	4					Laine, poils fin ou grossiers; fils et tissus de crin. 51
102						Coton. 52
3,023	2,447	408		17	1,326	Vêtements et accessoires du vêtement, en bonneterie. 61
3,781	1,019	2		14	744	Vêtements et accessoires du vêtement, autres qu'en bonneterie. 62
	82					Chaussures, guêtres et articles analogues; parties de ces objets. 64
	312	6	1	1	44	Plume & duvet apprêtés & art en plume/duvet; fleur arti; etc 67
38	157				176	Produits céramiques. 69
34	26					Réacteur nucléaire, chaudière, machine, appareil & engin méc; etc 84
672	354				37	Machines, appareil & mat él & parties; app enregistrement etc 85
	6				230	Voiture auto, tract, cyc & autre véh terrestre, leur part & acces 87
	362			2		Instr & appareil d'optique, photo/ciné, mesure, contrôle etc 90
18	63			5	47	Instruments de musique; parties & accessoires de ces instruments. 92
2,107	3,667	1			406	Meubles; mobilier médico-chirurgical; articles de literie etc 94
58	17					Jouet, jeux, article pour divertissement/sport; parties & acces 95
	2					Ouvrages divers. 96
28	15	1			1	Objets d'art, de collection ou d'antiquité. 97
						Transactions spéciales - commerciales. 99
9,950	10,488	461	2	43	3,593	Total
						Taiwan
624	2,933			48	656	Poissons & crustacés, mollusques & autres invertébrés aquatiques. 03
	125				56	Laits & produits; oeufs d'oiseaux; miel nat; prod comestible, nda 04
1	160					Autres produits d'origine animale, nda. 05
10	37	1		6	53	Plantes vivantes et produits de la floriculture. 06
82	474			2	419	légumes, plantes, racines et tubercules alimentaires. 07
	283				3,397	Fruits comestibles; écorces d'agrumes ou de melons. 08
12	122				986	Café, thé, maté et épices. 09
	28			19	5	Prod de mino; malt; amidons & féculés; inuline; gluten de froment 11
	31				49	Graine, fruits oléagineux; graines, semences et fruit divers; etc 12
57	37				11	Gommes, résines et autres sucres et extraits végétaux. 13
1	5				23	Matières à tresser et autres produits d'origine végétale, nda 14
480	460	74		45	38	Graisses & huiles ani/vég; grais aliment élaborées; cires ani etc 15
36	355	6			1,041	Préparations de viandes, poissons ou crustacés, mollusques etc 16
2	509			36	25	Sucres et sucreries. 17
1,354	1,768	23		27	532	Prép base de céréales, farines, amidons, féculés/lait; pâtisserie 19
	233			5	1,638	Préparations de légumes, de fruits ou d'autres parties de plantes 20
	93				223	Préparations alimentaires diverses. 21
301	130				12	Boissons, liquides alcooliques et vinaigres. 22
	26				31	Résidus & déchets des ind alimentaires; aliment prép pour animaux 23
					6	Sel; soufre; terres et pierres; plâtres, chaux et ciments. 25
289	298	3				Combustibles minéraux, huiles; matières bitumineuses; cires etc 27
225	1,586				1,522	Prod chimique inorg; comp inorg/org méta/préc, éléments etc 28
64	1,165		48	5	157	Produits chimiques organiques. 29
1,572	114			10	63	Produits pharmaceutiques. 30
283	942	2		61	52	Extraits tannants/tinctoriaux; tanins; pigments; peinture; etc 32
123	322			5	230	Huil essent & résinoïde; prod de parf/toil prép & prép cosmétique 33
212	197	9		4	25	Savons, agent de surface organique, prép pr lessive, prép lub,etc 34
389	123				275	Mati albuminoïde; prod à base d'amidon/fécule mod; colle; enzyme 35
3	279				19	Poudres & explosifs; art de pyrotechnie; allumettes; etc 36
5	210	1		3	4	Produits photographiques ou cinématographiques. 37
37,410	41,155	2,228	303	794		Produits divers des industries chimiques. 38
3,456	6,408	569	112	956	10,885	Matières plastiques et ouvrages en ces matières. 39
1,403	407	270			2,520	Caoutchouc et ouvrages en caoutchouc. 40
10,205	11,937	151	6	168	442	Peaux (autres que les pelleteries) et cuirs. 41
517					3,946	Ouvrage en cuir; bourrellerie ou sellerie; article de voyage, etc 42
5,593	13,478	102	4	213		Pelleteries et fourrures; pelleteries factices. 43
14					9,550	Bois, charbon de bois et ouvrages en bois. 44
136	513			18	293	Liège et ouvrages en liège. 45
	36					Ouvrages de sparterie ou de vannerie. 46
1,849	3,137	167	14	505	852	Pâte de bois/d'autres matière fibreuse cellulosiques; déchets etc 47
						Papiers et carton; ouvrage en pâte de cellulose, en papier/carton 48

* Y Compris le Yukon et les Territoires du Nord-Ouest

TABLE 2. IMPORTS BY COUNTRY, H.S. CHAPTER AND PROVINCE OF CLEARANCE
 TABLEAU 2. IMPORTATIONS PAR PAYS, CHAPITRE S.H. ET PROVINCE DE DÉDOUANEMENT

Country/H.S. Chapter	All Provinces *			January to September - Janvier à septembre 1989			
	Toutes les provinces *			Newfound-land	Prince Edward Is.	Nova Scotia	New Brunswick
	July-September	January to September					
	Juillet-Septembre	Janvier à septembre		Terre-Neuve	Î.Prince-Édouard	Nouvelle-Écosse	Nouveau-Brunswick
	1989	1988	1989				
Thousands of dollars - milliers de dollars							
Taiwan (cont.)							
49 Printed books, newspapers, pictures & other product etc	923	1,729	1,898			3	
50 Silk.		14					
51 Wool, fine/coarse animal hair, horsehair yarn & fabric		74					
52 Cotton.	2,413	6,960	9,183				
53 Other vegetable textile fibres; paper yarn & woven fab	6	2	13				
54 Man-made filaments.	2,849	9,542	7,350				
55 Man-made staple fibres.	10,141	18,628	28,397				
56 Wadding, felt & nonwoven; yarns; twine, cordage, etc	1,080	5,521	4,164	598		621	280
57 Carpets and other textile floor coverings.	5	49	8				
58 Special woven fab; tufted tex fab; lace; tapestries etc	1,167	3,481	3,752			2	3
59 Impregnated, coated, cover/laminated textile fabric etc	1,056	2,712	3,185			183	
60 Knitted or crocheted fabrics.	480	3,094	1,735				
61 Art of apparel & clothing access, knitted or crocheted.	45,431	125,146	116,748			36	1
62 Art of apparel & clothing access, not knitted/crocheted	23,425	74,157	76,452			19	
63 Other made up textile articles; sets; worn clothing etc	3,334	9,818	8,987			7	1
64 Footwear, gaiters and the like; parts of such articles.	38,277	129,831	119,196			14	20
65 Headgear and parts thereof.	1,443	4,803	3,844			9	11
66 Umbrellas, walking-sticks, seat-sticks, whips, etc	972	6,108	7,093			7	
67 Prepr feathers & down; arti flower; articles human hair	537	2,398	1,950			9	11
68 Art of stone, plaster, cement, asbestos, mica/sim mat	948	1,936	2,929			1	
69 Ceramic products.	8,666	25,203	22,758			286	66
70 Glass and glassware.	2,801	7,286	6,313	1		6	14
71 Natural/cultured pearls, prec stones & metals, coin etc	4,528	12,167	12,686	17	2	163	31
72 Iron and steel.	96	1,383	469			5	
73 Articles of iron or steel.	24,959	72,252	80,358	5		193	17
74 Copper and articles thereof.	3,933	9,188	10,515	1		86	1
75 Nickel and articles thereof.	66	446	240				
76 Aluminium and articles thereof.	2,201	7,071	7,172			4	
78 lead and articles thereof.	7	4	12				
79 Zinc and articles thereof.	291	1,229	1,541			1	
80 Tin and articles thereof.	196	492	502				
81 Other base metals; cermets; articles thereof.		224	11				
82 Tool, implement, cutlery, spoon & fork, of base met etc	20,467	48,617	47,440			393	12
83 Miscellaneous articles of base metal.	13,553	34,692	38,593	4		78	60
84 Nuclear reactors, boilers, mchy & mech appliance; parts	101,271	274,398	307,001	6		892	143
85 Electrical mchy equip parts thereof; sound recorder etc	94,773	242,391	255,410	46		162	46
86 Railw/tramw locom, rolling-stock & parts thereof; etc		99	122				
87 Vehicles o/t railw/tramw roll-stock, pts & accessories	16,415	111,109	90,291	28		470	58
88 Aircraft, spacecraft, and parts thereof.	38	35	51				
89 Ships, boats and floating structures.	1,122	9,744	6,730				84
90 Optical, photo, cine, meas, checking, precision, etc	11,894	28,408	39,244	5	9	47	13
91 Clocks and watches and parts thereof.	2,152	5,538	4,940			22	1
92 Musical instruments; parts and access of such articles	3,936	7,782	7,950			7	3
93 Arms and ammunition; parts and accessories thereof.	20	41	73			2	
94 Furniture; bedding, mattress, matt support, cushion etc	50,068	105,046	123,643	69		360	41
95 Toys, games & sports requisites; parts & access thereof	37,071	95,083	93,641	6		76	87
96 Miscellaneous manufactured articles.	6,741	18,138	19,421	1		2	4
97 Works of art, collectors' pieces and antiques.	24	157	95				
98 Special Classification Provisions	482	549	756	12			
99 Special Transaction - Trade.	7,105	19,535	21,764	53	1	187	199
Total	622,208	1,754,890	1,801,809	891	13	5,449	1,308
Thailand							
02 Meat and edible meat offal.			2				
03 Fish & crustacean, mollusc & other aquatic invertebrate	2,193	6,336	8,588				
04 Dairy prod; birds' eggs; natural honey; edible prod nes	2	10	11				
05 Products of animal origin, nes or included.	12	16	30				
06 live tree & other plant; bulb, root; cut flowers etc	90	300	347				
07 Edible vegetables and certain roots and tubers.	241	627	1,769			13	
08 Edible fruit and nuts; peel of citrus fruit or melons.	1,771	2,488	3,316				
09 Coffee, tea, maté and spices.	241	3,436	1,982				
10 Cereals.	2,667	7,492	7,551				
11 Prod mill indust; malt; starches; inulin; wheat gluten	105	564	430				
12 Oil seed, oleagi fruits; miscell grain, seed, fruit etc	33	26	60				
13 Lac; gums, resins & other vegetable saps & extracts.	46	404	246				
14 Vegetable plaiting materials; vegetable products nes		20	27				
15 Animal/veg fats & oils & their cleavage products; etc		25					
16 Prep of meat, fish or crustaceans, molluscs etc	13,905	49,903	50,774			1,600	
17 Sugars and sugar confectionery.	129	30	153			114	
18 Cocoa and cocoa preparations.	17		17			17	
19 Prep of cereal, flour, starch/milk; pastrycooks' prod	729	1,530	2,065				

* Includes Yukon and the North West Territories

TABLE 2. IMPORTS BY COUNTRY, H.S. CHAPTER AND PROVINCE OF CLEARANCE
 TABLEAU 2. IMPORTATIONS PAR PAYS, CHAPITRE S.H. ET PROVINCE DE DÉDOUANEMENT

January to September - Janvier à septembre 1989						
Quebec	Ontario	Manitoba	Saskatchewan	Alberta	British Columbia	Pays/Chapitres S.H.
Québec	Ontario	Manitoba	Saskatchewan	Alberta	Colombie britannique	
Thousands of dollars - milliers de dollars						
Taiwan (suite)						
476	1,092	20		80	224	Produits de l'édition, presse; autres industries graphiques, etc 49
						Soie. 50
						Laine, poils fin ou grossiers; fils et tissus de crin. 51
8,024	881	105	25		145	Coton. 52
5					6	Autres fibres textiles végétales; fils & tissus de fils de papier 53
5,301	1,809	43		8	186	Filaments synthétiques ou artificiels. 54
24,363	3,841	155			36	Fibres synthétiques ou artificielles discontinues. 55
379	412	68	4	7	1,790	Quates, feutres non-tissé; ficelles, cordes et cordages; etc 56
6	1					Tapis et autres revêtements de sol en matières textiles. 57
2,173	1,132	85	13	59	282	Tissus spéciaux; surface tex touffetée; dentelle; tapisserie; etc 58
1,314	1,031	223		73	357	Tissus imprégnés, enduits, recouverts ou stratifiés; etc 59
1,245	331	83			74	Étoffes de bonneterie. 60
51,927	41,807	6,323	8	783	15,859	Vêtements et accessoires du vêtement, en bonneterie. 61
31,165	35,973	1,367	10	382	7,533	Vêtements et accessoires du vêtement, autres qu'en bonneterie. 62
3,443	3,315	92	12	175	1,940	Autre article tex confectionné; assortiment; friperie & chiffon 63
38,085	62,765	566	7	493	17,243	Chaussures, guêtres et articles analogues; parties de ces objets. 64
1,678	1,292	34	1	24	792	Coiffures et parties de coiffures. 65
2,366	3,355	3		27	1,331	Parapluies, ombrelles, parasols, cannes, canne-siège, fouets, etc 66
344	1,254	10	12	23	283	Plume & duvet apprêtés & art en plume/duvet; fleur arti; etc 67
715	1,272	2	3	54	878	Ouvrage en pierre, plâtre, ciment, amiante, mica/matière analogue 68
4,741	14,049	53		580	2,979	Produits céramiques. 69
1,514	3,573	16	36	114	1,036	Verre et ouvrages en verre. 70
4,171	3,481	416	562	1,547	2,277	Perle fine/de culture, pierre gemme et métaux préc; monnaies etc 71
20	54				388	Fonte, fer et acier. 72
20,845	38,989	1,141	124	1,540	17,501	Ouvrages en fonte, fer ou acier. 73
2,979	6,316	10	19	137	963	Cuivre et ouvrages en cuivre. 74
14	201				24	Nickel et ouvrages en nickel. 75
1,662	4,291	19	1	76	1,116	Aluminium et ouvrages en aluminium. 76
	12					Plomb et ouvrages en plomb. 78
370	1,056	22		7	82	Zinc et ouvrages en zinc. 79
46	337			3	115	Étain et ouvrages en étain. 80
7	3					Autres métaux communs; cermets; ouvrages en ces matières. 81
11,165	25,650	459	23	3,348	6,386	Outils et outillage, art de coutellerie & couverts de table, etc 82
8,970	20,559	212	92	413	8,200	Ouvrages divers en métaux communs. 83
60,314	187,440	2,070	250	5,878	50,003	Réacteur nucléaire, chaudière, machine, appareil & engin méc; etc 84
55,509	134,761	1,140	311	5,398	58,032	Machines, appareil & mat él & parties; app enregistrement etc 85
	122					Véhicules & matériel pour voies ferrées et leurs parties; etc 86
27,212	33,703	413	135	986	27,282	Voiture auto, tract, cyc & autre véh terrestre, leur part & acces 87
8	42					Navigation aérienne ou spatiale. 88
307	4,891	2			1,444	Navigation maritime ou fluviale. 89
6,557	26,664	296	21	1,730	3,898	Instr & appareil d'optique, photo/ciné, mesure, contrôle etc 90
724	3,562	103		63	460	Horlogerie. 91
941	4,017	207	5	105	2,662	Instruments de musique; parties & accessoires de ces instruments. 92
29	38				3	Armes, munitions et leurs parties et accessoires 93
27,419	52,578	947	129	4,971	37,125	Meubles; mobilier médico-chirurgical; articles de literie etc 94
21,635	51,381	1,066	340	1,896	17,150	Jouet, jeux, article pour divertissement/sport; parties & acces 95
6,901	8,674	194	905	563	2,173	Ouvrages divers. 96
14	47				32	Objets d'art, de collection ou d'antiquité. 97
160	519	2	4	8	50	Dispositions de classification spéciale 98
3,257	10,607	1,322	204	2,826	3,103	Transactions spéciales - commerciales. 99
507,253	889,335	22,925	3,761	37,337	333,519	Total
Thaïlande						
					2	Viandes et abats comestibles. 02
561	6,414			28	1,583	Poissons & crustacés, mollusques & autres invertébrés aquatiques. 03
2	3				4	Laits & produits; oeufs d'oiseaux; miel nat; prod comestible, nda 04
11	6				13	Autres produits d'origine animale, nda. 05
22	295				29	Plantes vivantes et produits de la floriculture. 06
367	879		2	40	467	Légumes, plantes, racines et tubercules alimentaires. 07
337	1,283			16	1,679	Fruits comestibles; écorces d'agrumes ou de melons. 08
171	322			33	1,455	Café, thé, maté et épices. 09
1,222	3,267	66	30	384	2,578	Céréales. 10
39	247		6	34	102	Prod de mino; malt; amidons & féculés; inuline; gluten de froment 11
18	30			2	9	Graine, fruits oléagineux; graines, semences et fruit divers; etc 12
8	229			4	4	Gommes, résines et autres sucs et extraits végétaux. 13
9	17				1	Matières à tresser et autres produits d'origine végétale, nda 14
						Graisses & huiles ani/vég; grais aliment élaborées; cires ani etc 15
6,388	13,533	1	2	112	29,136	Préparations de viandes, poissons ou crustacés, mollusques etc 16
5	8			7	17	Sucres et sucreries. 17
						Cacao et ses préparations. 18
454	534		7	210	858	Prép base de céréales, farines, amidons, féculés/lait; pâtisserie 19

* Y Compris le Yukon et les Territoires du Nord-Ouest

TABLE 2. IMPORTS BY COUNTRY, H.S. CHAPTER AND PROVINCE OF CLEARANCE
 TABLEAU 2. IMPORTATIONS PAR PAYS, CHAPITRE S.H. ET PROVINCE DE DÉDOUANEMENT

Country/H.S. Chapter	All Provinces *			January to September - Janvier à septembre 1989			
	Toutes les provinces *			Newfound- Land	Prince Edward Is.	Nova Scotia	New Brunswick
	July- September	January to September					
	Juillet- Septembre	Janvier à septembre		Terre- Neuve	Î.Prince- Édouard	Nouvelle- Écosse	Nouveau- Brunswick
	1989	1988	1989				
Thousands of dollars - milliers de dollars							
Thailand (cont.)							
20 Prep of vegetable, fruit, nuts or other parts of plants	7,208	15,607	19,408			1,069	212
21 Miscellaneous edible preparations.	462	748	1,051				
22 Beverages, spirits and vinegar.	31	148	53				
23 Residues & waste from the food indust; prepr ani fodder	1,498	1,869	3,242				
29 Organic chemicals.	45	557	333				
30 Pharmaceutical products.		4					
33 Essential oils & resinoids; perf, cosmetic/toilet prep	34	30	98				
34 Soap, organic surface-active agents, washing prep, etc	1	5	5				
38 Miscellaneous chemical products.		6					
39 Plastics and articles thereof.	1,321	2,292	3,312				
40 Rubber and articles thereof.	1,886	4,697	5,702				
41 Raw hides and skins (other than furskins) and leather.	75	1,125	183			2,388	
42 Articles of leather; saddlery/harness; travel goods etc	1,273	1,824	3,598				7
44 Wood and articles of wood; wood charcoal.	1,185	1,887	2,742	3			2
46 Manufactures of straw, esparto/other plaiting mat; etc	20	86	112				
48 Paper & paperboard; art of paper pulp, paper/paperboard	39	75	89				
49 Printed books, newspapers, pictures & other product etc	67	25	88				
50 Silk.	102	217	316				
52 Cotton.	387	1,917	1,475				
53 Other vegetable textile fibres; paper yarn & woven fab		53					
54 Man-made filaments.	241	2,572	970				
55 Man-made staple fibres.	2,252	7,068	6,374				
56 Wadding, felt & nonwoven; yarns; twine, cordage, etc	57	182	269				
57 Carpets and other textile floor coverings.	131	87	422				
58 Special woven fab; tufted tex fab; lace; tapestries etc	82	164	206				
59 Impregnated, coated, cover/laminated textile fabric etc			4				
61 Art of apparel & clothing access, knitted or crocheted.	7,282	16,031	19,613				1
62 Art of apparel & clothing access, not knitted/crocheted	5,910	16,111	22,807				4
63 Other made up textile articles; sets; worn clothing etc	779	786	1,968				
64 Footwear, gaiters and the like; parts of such articles.	2,091	5,650	7,754				
65 Headgear and parts thereof.	33	64	47				
66 Umbrellas, walking-sticks, seat-sticks, whips, etc	26	1	32				
67 Prepr feathers & down; arti flower; articles human hair	1,527	4,665	5,168	46			9
68 Art of stone, plaster, cement, asbestos, mica/sim mat	186	3	194				
69 Ceramic products.	825	866	2,107	1			50
70 Glass and glassware.	346	349	745				
71 Natural/cultured pearls, prec stones & metals, coin etc	5,549	7,312	11,774				2
73 Articles of iron or steel.	1,711	4,921	6,298				74
74 Copper and articles thereof.	101	75	248				1
75 Nickel and articles thereof.		1					
76 Aluminium and articles thereof.	31	83	95				
80 Tin and articles thereof.		43	155				
82 Tool, implement, cutlery, spoon & fork, of base met etc	46	40	292				
83 Miscellaneous articles of base metal.	226	321	468				
84 Nuclear reactors, boilers, mchy & mech appliance; parts	8,283	13,626	21,669				
85 Electrical mchy equip parts thereof; sound recorder etc	4,821	8,316	12,200				9
87 Vehicles o/t railw/tramw roll-stock, pts & accessories	12,483	50,452	68,992				
88 Aircraft, spacecraft, and parts thereof.	14	26	16				
90 Optical, photo, cine, meas, checking, precision, etc	79	115	299				
91 Clocks and watches and parts thereof.	1,232	699	2,520				
92 Musical instruments; parts and access of such articles	72	102	112				
94 Furniture; bedding, mattress, matt support, cushion etc	2,980	3,503	6,950	4	7		
95 Toys, games & sports requisites; parts & access thereof	2,748	2,328	4,184				
96 Miscellaneous manufactured articles.	164	295	408				
97 Works of art, collectors' pieces and antiques.	31	143	148				
98 Special Classification Provisions	101	18	121				
99 Special Transaction - Trade.	131	234	332				1
Total	100,425	253,668	325,173	56	8	5,318	287
Vietnam							
03 Fish & crustacean, mollusc & other aquatic invertebrate	3,180	6,863	11,094				
04 Dairy prod; birds' eggs; natural honey; edible prod nes		3	9				
05 Products of animal origin, nes or included.		24					
08 Edible fruit and nuts; peel of citrus fruit or melons.			5				
09 Coffee, tea, maté and spices.	17		17				
16 Prep of meat, fish or crustaceans, molluscs etc	209	182	339				
42 Articles of leather; saddlery/harness; travel goods etc			57				
44 Wood and articles of wood; wood charcoal.	38		38				
46 Manufactures of straw, esparto/other plaiting mat; etc	4		5				
57 Carpets and other textile floor coverings.	24		24				
61 Art of apparel & clothing access, knitted or crocheted.	54		193				

* Includes Yukon and the North West Territories

TABLE 2. IMPORTS BY COUNTRY, H.S. CHAPTER AND PROVINCE OF CLEARANCE
 TABLEAU 2. IMPORTATIONS PAR PAYS, CHAPITRE S.H. ET PROVINCE DE DÉDOUANEMENT

January to September - Janvier à septembre
 1989

Quebec	Ontario	Manitoba	Saskatchewan	Alberta	British Columbia		Pays/Chapitres S.H.
Québec	Ontario	Manitoba	Saskatchewan	Alberta	Colombie britannique		
Thousands of dollars - milliers de dollars							
Thaïlande (suite)							
4,722	6,244	40	17	466	6,635	Préparations de légumes, de fruits ou d'autres parties de plantes	20
79	357		2	129	481	Préparations alimentaires diverses.	21
14	16				20	Boissons, liquides alcooliques et vinaigres.	22
988	1,640				612	Résidus & déchets des ind alimentaires; aliment prép pour animaux	23
3	330					Produits chimiques organiques.	29
	76			7	13	Produits pharmaceutiques.	30
1	1			1	1	Huil essent & résinoïde; prod de parf/toil prép & prép cosmétique	33
						Savons, agent de surface organique, prép pr lessive, prép lub, etc	34
797	1,411			20	1,081	Produits divers des industries chimiques.	38
996	1,695	24		20	576	Matières plastiques et ouvrages en ces matières.	39
15	155			8	2	Caoutchouc et ouvrages en caoutchouc.	40
1,825	1,205		2	182	374	Peaux (autres que les pelleteries) et cuirs.	41
518	1,443	11		9	753	Ouvrage en cuir; bourrellerie ou sellerie; article de voyage, etc	42
42	35				33	Bois, charbon de bois et ouvrages en bois.	44
3	65				20	Ouvrages de sparterie ou de vannerie.	46
4	80				3	Papiers et carton; ouvrage en pâte de cellulose, en papier/carton	48
13	271			10	20	Produits de l'édition, presse; autres industries graphiques, etc	49
1,003	400	22		42	6	Soie.	50
						Coton.	52
635	154	179				Autres fibres textiles végétales; fils & tissus de fils de papier	53
5,959	25	27			362	Filaments synthétiques ou artificiels.	54
24					244	Fibres synthétiques ou artificielles discontinues.	55
14	122			3	281	Ouâtes, feûtres non-tissé; ficelles, cordes et cordages; etc	56
178	27					Tapis et autres revêtements de sol en matières textiles.	57
	4					Tissus spaciaux; surface tex touffetée; dentelle; tapisserie; etc	58
9,720	6,587	366	6	53	2,877	Tissus imprégnés, enduits, recouverts ou stratifiés; etc	59
10,426	8,663	1,477		128	2,107	Vêtements et accessoires du vêtement, en bonneterie.	61
451	1,268			2	245	Vêtements et accessoires du vêtement, autres qu'en bonneterie.	62
421	2,202	1	1	59	5,069	Autre article tex confectionné; assortiment; friperie & chiffon	63
23	2				21	Chaussures, guêtres et articles analogues; parties de ces objets.	64
	29				2	Coiffures et parties de coiffures.	65
1,558	2,319	34		138	1,060	Parapluies, ombrelles, parasols, cannes, canne-siège, fouets, etc	66
1	192					Plume & duvet apprêtés & art en plume/duvet; fleur arti; etc	67
155	1,432		2	91	374	Ouvrage en pierre, plâtre, ciment, amiante, mica/matière analogue	68
318	217				209	Produits céramiques.	69
1,669	8,473	24	280	23	1,299	Verre et ouvrages en verre.	70
1,398	792	35	34	540	3,401	Perle fine/de culture, pierre gemme et métaux préc; monnaies etc	71
51	182				13	Ouvrages en fonte, fer ou acier.	73
						Cuivre et ouvrages en cuivre.	74
11	37		1	12	34	Nickel et ouvrages en nickel.	75
	1				154	Aluminium et ouvrages en aluminium.	76
45	62				184	Étain et ouvrages en étain.	80
113	188		1	18	146	Outils et outillage, art de coutellerie & couverts de table, etc	82
914	16,335	3		12	4,403	Ouvrages divers en métaux communs.	83
2,493	7,750	220		914	811	Réacteur nucléaire, chaudière, machlne, appareil & engin méc; etc	84
16	365				68,609	Machines, appareil & mat él & parties; app enregistrement etc	85
4	1				10	Voiture auto, tract, cyc & autre véh terrestre, leur part & acces	87
18	169	1			109	Navigation aérienne ou spatiale.	88
9	2,509	1				Instr & appareil d'optique, photo/ciné, mesure, contrôle etc	90
3	52				56	Horlogerie.	91
1,307	2,128	237	3	246	3,013	Instruments de musique; parties & accessoires de ces instruments.	92
1,352	1,880			7	943	Meubles; mobilier médico-chirurgical; articles de literie etc	94
109	238				59	Jouet, jeux, article pour divertissement/sport; parties & acces	95
27	113			1	5	Ouvrages divers.	96
3					118	Objets d'art, de collection ou d'antiquité.	97
144	119	3		21	41	Dispositions de classification spéciale	98
						Transactions spéciales - commerciales.	99
60,242	107,160	2,785	404	4,051	144,855	Total	
Viêt-Nam							
	4,691	876			5,525	Poissons & crustacés, mollusques & autres invertébrés aquatiques.	03
	9					laits & produits; oeufs d'oiseaux; miel nat; prod comestible, nda	04
	5					Autres produits d'origine animale, nda.	05
17						Fruits comestibles; écorces d'agrumes ou de melons.	08
						Café, thé, maté et épices.	09
	57				339	Préparations de viandes, poissons ou crustacés, mollusques etc	16
2	23			11		Ouvrage en cuir; bourrellerie ou sellerie; article de voyage, etc	42
	5					Bois, charbon de bois et ouvrages en bois.	44
2	21					Ouvrages de sparterie ou de vannerie.	46
193						Tapis et autres revêtements de sol en matières textiles.	57
						Vêtements et accessoires du vêtement, en bonneterie.	61

* Y Compris le Yukon et les Territoires du Nord-Ouest

TABLE 2. IMPORTS BY COUNTRY, H.S. CHAPTER AND PROVINCE OF CLEARANCE
 TABLEAU 2. IMPORTATIONS PAR PAYS, CHAPITRE S.H. ET PROVINCE DE DÉDOUANEMENT

Country/H.S. Chapter	All Provinces *			January to September - Janvier à septembre 1989			
	Toutes les provinces *			Newfound- land	Prince Edward Is.	Nova Scotia	New Brunswick
	July- September	January to September					
	Juillet- Septembre	Janvier à septembre		Terre- Neuve	Î.Prince- Édouard	Nouvelle- Écosse	Nouveau- Brunswick
	1989	1988	1989				
Thousands of dollars - milliers de dollars							
Vietnam (cont.)							
62 Art of apparel & clothing access, not knitted/crocheted	241	346	447				
65 Headgear and parts thereof.	2		2				
69 Ceramic products.	27	25	52				
94 Furniture; bedding, mattress, matt support, cushion etc	12		12				
95 Toys, games & sports requisites; parts & access thereof	1	10	6				
97 Works of art, collectors' pieces and antiques.	4		4				
99 Special Transaction - Trade.	1		2				
Total	3,818	7,458	12,312				
Cocos Islands							
52 Cotton.		26					
Total		26					
Nauru							
32 Tanning/dyeing extract; tannins & derivs; pigm etc		47					
Total		47					
Norfolk Island							
74 Copper and articles thereof.	94		94				
90 Optical, photo, cine, meas, checking, precision, etc		113					
Total	94	113	94				
Papua, N.G.							
09 Coffee, tea, maté and spices.		5	34				
18 Cocoa and cocoa preparations.			141				
44 Wood and articles of wood; wood charcoal.	1		8				
88 Aircraft, spacecraft, and parts thereof.		22					
97 Works of art, collectors' pieces and antiques.	4		39				
Total	6	28	225				
Australia							
01 Live animals.		43	195				
02 Meat and edible meat offal.	22,780	98,277	56,962			16,751	67
03 Fish & crustacean, mollusc & other aquatic invertebrate	489	999	1,271				
04 Dairy prod; birds' eggs; natural honey; edible prod nes	671	554	1,044				
05 Products of animal origin, nes or included.		579	78				
06 Live tree & other plant; bulb, root; cut flowers etc	63	52	179				
07 Edible vegetables and certain roots and tubers.	626	659	1,334				
08 Edible fruit and nuts; peel of citrus fruit or melons.	7,754	15,588	15,522			563	
10 Cereals.	135	143	291				
11 Prod mill indust; malt; starches; inulin; wheat gluten		160	73				
12 Oil seed, oleagi fruits; miscell grain, seed, fruit etc	27	219	64				
13 Lac; gums, resins & other vegetable saps & extracts.		219					
16 Prep of meat, fish or crustaceans, molluscs etc	1,193	1,804	2,507			500	
17 Sugars and sugar confectionery.	25,471	89,183	82,979				
18 Cocoa and cocoa preparations.	3	50	26				
19 Prep of cereal, flour, starch/milk; pastrycooks' prod	182	370	480				
20 Prep of vegetable, fruit, nuts or other parts of plants	3,946	21,783	16,466			2,724	
21 Miscellaneous edible preparations.	3	185	27				
22 Beverages, spirits and vinegar.	6,157	12,173	13,527	123	4	120	7
23 Residues & waste from the food indust; prepr ani fodder		199					
25 Salt; sulphur; earth & ston; plastering mat; lime & cem		35	13				
26 Dres, slag and ash.	12,311	14,433	28,693				
28 Inorgn chem; compds of prec met, radioact elements etc	50,456	148,516	153,622				
29 Organic chemicals.	603	2,099	1,765				
30 Pharmaceutical products.	1,059	4,781	3,074				
32 Tanning/dyeing extract; tannins & derivs; pigm etc	509	657	1,186				
33 Essential oils & resinoids; perf, cosmetic/toilet prep	12	32	126				
34 Soap, organic surface-active agents, washing prep, etc	2	56	68				
35 Albuminoid subs; modified starches; glues; enzymes.	602	1,411	1,792			384	
36 Explosives; pyrotechnic prod; matches; pyrop alloy; etc		48	56				
37 Photographic or cinematographic goods.	106	527	123				
38 Miscellaneous chemical products.	21	193	85				

* Includes Yukon and the North West Territories

TABLE 2. IMPORTS BY COUNTRY, H.S. CHAPTER AND PROVINCE OF CLEARANCE
 TABLEAU 2. IMPORTATIONS PAR PAYS, CHAPITRE S.H. ET PROVINCE DE DÉDOUANELEMENT

January to September - Janvier à septembre 1989						
Quebec	Ontario	Manitoba	Saskat- chewan	Alberta	British Columbia	Pays/Chapitres S.H.
Québec	Ontario	Manitoba	Saskat- chewan	Alberta	Colombie britannique	
Thousands of dollars - milliers de dollars						
Viêt-Nam (suite)						
447						Vêtements et accessoires du vêtement, autres qu'en bonneterie. 62
2						Coiffures et parties de coiffures. 65
5	44				2	Produits céramiques. 69
10				2		Meubles; mobilier médico-chirurgical; articles de literie etc 94
	6					Jouet, jeux, article pour divertissement/sport; parties & acces 95
4						Objets d'art, de collection ou d'antiquité. 97
1						Transactions spéciales - commerciales. 99
687	4,865	876		13	5,868	Total
Cocos, îles						
						Coton. 52
						Total
Nauru						
						Extraits tannants/tinctoriaux; tanins; pigments; peinture; etc 32
						Total
Norfolk île						
94						Cuivre et ouvrages en cuivre. 74
						Instr & appareil d'optique, photo/ciné, mesure, contrôle etc 90
94						Total
Papouasie, N.-G.						
34						Café, thé, maté et épices. 09
10	130					Cacao et ses préparations. 18
	7				1	Bois, charbon de bois et ouvrages en bois. 44
						Navigation aérienne ou spatiale. 88
				35	4	Objets d'art, de collection ou d'antiquité. 97
45	138			35	6	Total
Australie						
	9	21	76	45	42	Animaux vivants. 01
11,408	15,937			17	12,780	Viandes et abats comestibles. 02
375	423			85	385	Poissons & crustacés, mollusques & autres invertébrés aquatiques. 03
656	292				96	Laits & produits; oeufs d'oiseaux; miel nat; prod comestible, nda 04
78						Autres produits d'origine animale, nda. 05
22	100				56	Plantes vivantes et produits de la floriculture. 06
131	902				300	Légumes, plantes, racines et tubercules alimentaires. 07
5,080	5,090				4,788	Fruits comestibles; écorces d'agrumes ou de melons. 08
					291	Céréales. 10
					73	Prod de mino; malt; amidons & féculés; inuline; gluten de froment 11
					64	Graine, fruits oléagineux; graines, semences et fruit divers; etc 12
						Gommes, résines et autres sucs et extraits végétaux. 13
86	1,054				866	Préparations de viandes, poissons ou crustacés, mollusques etc 16
41,625	15,435				25,919	Sucres et sucreries. 17
	5				23	Cacao et ses préparations. 18
					480	Prép base de céréales, farines, amidons, féculés/lait; pâtisserie 19
2,304	3,903	19	37	144	7,332	Préparations de légumes, de fruits ou d'autres parties de plantes 20
					27	Préparations alimentaires diverses. 21
1,763	1,981	85	140	575	8,721	Boissons, liquides alcooliques et vinaigres. 22
						Résidus & déchets des ind alimentaires; aliment prép pour animaux 23
	13					Sel; soufre; terres et pierres; plâtres, chaux et ciments. 25
17,643	5,685				5,364	Minerais, scories et cendres. 26
9,614	49,872				94,136	Prod chimique inorg; comp inorg/org méta/préc, éléments etc 28
1,689	74					Produits chimiques organiques. 29
1,198	1,798			9	67	Produits pharmaceutiques. 30
16	130			1	1,037	Extraits tannants/tinctoriaux; tanins; pigments; peinture; etc 32
1	50			7	67	Huil essent & résinoïde; prod de parf/toil prép & prép cosmétlque 33
15	2				50	Savons, agent de surface organique, prép pr lessive, prép lub,etc 34
509	768				130	Mati albuminoïde; prod à base d'amidon/fécule mod; colle; enzyme 35
	2	50			2	Poudres & explosifs; art de pyrotechnie; allumettes; etc 36
5	118					Produits photographiques ou cinématographiques. 37
	84					Produits divers des industries chimiques. 38

* Y Compris le Yukon et les Territoires du Nord-Ouest

TABLE 2. IMPORTS BY COUNTRY, H.S. CHAPTER AND PROVINCE OF CLEARANCE
 TABLEAU 2. IMPORTATIONS PAR PAYS, CHAPITRE S.H. ET PROVINCE DE DÉDOUANEMENT

Country/H.S. Chapter	All Provinces * Toutes les provinces *			January to September - Janvier à septembre 1989			
	July- September	January to September		Newfound- land	Prince Edward Is.	Nova Scotia	New Brunswick
	Juillet- Septembre	Janvier à septembre		Terre- Neuve	Î.Prince- Édouard	Nouvelle- Écosse	Nouveau- Brunswick
	1989	1988	1989				
Thousands of dollars - milliers de dollars							
Australia (cont.)							
39 Plastics and articles thereof.	324	940	952			3	2
40 Rubber and articles thereof.	25	209	140				
41 Raw hides and skins (other than furskins) and leather.	540	3,116	2,439				
42 Articles of leather; saddlery/harness; travel goods etc	120	197	271				
43 Furskins and artificial fur; manufactures thereof.	50	63	97				
44 Wood and articles of wood; wood charcoal.	69	212	264				
48 Paper & paperboard; art of paper pulp, paper/paperboard	292	130	392				
49 Printed books, newspapers, pictures & other product etc	503	1,607	1,823				
50 Silk.	7		7				
51 Wool, fine/coarse animal hair, horsehair yarn & fabric	866	5,199	4,404				14
52 Cotton.	770	1,600	1,833				
54 Man-made filaments.	13	1,498	15				
55 Man-made staple fibres.		144	108				
56 Wadding, felt & nonwovens; yarns; twine, cordage, etc	7	182	7				
57 Carpets and other textile floor coverings.	110	266	157				
58 Special woven fab; tufted tex fab; lace; tapestries etc	3	19	11				
59 Impregnated, coated, cover/laminated textile fabric etc		27	57				
60 Knitted or crocheted fabrics.	23	100	107				
61 Art of apparel & clothing access, knitted or crocheted.	102	357	539				
62 Art of apparel & clothing access, not knitted/crocheted	154	572	302				
63 Other made up textile articles; sets; worn clothing etc	35	516	91				
64 Footwear, gaiters and the like; parts of such articles.	285	69	528				
65 Headgear and parts thereof.	175	146	385				
66 Umbrellas, walking-sticks, seat-sticks, whips, etc	2	2	3				
67 Prepr feathers & down; arti flower; articles human hair			22				
68 Art of stone, plaster, cement, asbestos, mica/sim mat	52		52				
69 Ceramic products.	170	277	453				
70 Glass and glassware.	648	2,307	1,359				
71 Natural/cultured pearls, prec stones & metals, coin etc	103	457	1,305				
72 Iron and steel.	1,352	5,052	6,968				
73 Articles of iron or steel.	297	2,507	1,465				
74 Copper and articles thereof.	53	33	155				
75 Nickel and articles thereof.	24	20,128	3,510				
76 Aluminium and articles thereof.	29	454	53				
80 Tin and articles thereof.	876	1,729	3,812				
82 Tool, implement, cutlery, spoon & fork, of base met etc	564	2,343	1,677				
83 Miscellaneous articles of base metal.	326	967	672				
84 Nuclear reactors, boilers, mchy & mech appliance; parts	3,979	21,793	10,726	15		545	36
85 Electrical mchy equip parts thereof; sound recorder etc	638	1,621	2,816	61		34	3
87 Vehicles o/t railw/tramw roll-stock, pts & accessories	355	817	1,405				
88 Aircraft, spacecraft, and parts thereof.	373	8,389	2,602				
89 Ships, boats and floating structures.			1,405			1,400	
90 Optical, photo, cine, meas, checking, precision, etc	1,308	3,125	4,666				96
91 Clocks and watches and parts thereof.		18	5				
92 Musical instruments; parts and access of such articles	5	20	85				
93 Arms and ammunition; parts and accessories thereof.	9	43	36		18		
94 Furniture; bedding, mattress, matt support, cushion etc	45	367	305				
95 Toys, games & sports requisites; parts & access thereof	671	484	1,038				1
96 Miscellaneous manufactured articles.	87	185	198				
97 Works of art, collectors' pieces and antiques.	829	1,033	2,062				1
98 Special Classification Provisions	275	496	407			61	
99 Special Transaction - Trade.	111	300	268			1	
Total	152,868	507,961	448,112	199	23	23,091	232
Fiji							
03 Fish & crustacean, mollusc & other aquatic invertebrate	2		10				
07 Edible vegetables and certain roots and tubers.	65	97	169				
08 Edible fruit and nuts; peel of citrus fruit or melons.	1	6	4				
09 Coffee, tea, maté and spices.	311	276	336				
16 Prep of meat, fish or crustaceans, molluscs etc	3,128	9,237	12,304				
19 Prep of cereal, flour, starch/milk; pastrycooks' prod	2	11	2				
20 Prep of vegetable, fruit, nuts or other parts of plants		4	79				
44 Wood and articles of wood; wood charcoal.		10					
48 Paper & paperboard; art of paper pulp, paper/paperboard		18					
49 Printed books, newspapers, pictures & other product etc	2		2				
62 Art of apparel & clothing access, not knitted/crocheted	7		7				
98 Special Classification Provisions	1		1				
99 Special Transaction - Trade.	9	19	31				
Total	3,532	9,683	12,950				

* Includes Yukon and the North West Territories

TABLE 2. IMPORTS BY COUNTRY, H.S. CHAPTER AND PROVINCE OF CLEARANCE
 TABLEAU 2. IMPORTATIONS PAR PAYS, CHAPITRE S.H. ET PROVINCE DE DÉDOUANEMENT

January to September - Janvier à septembre 1989						
Quebec	Ontario	Manitoba	Saskat- chewan	Alberta	British Columbia	Pays/Chapitres S.H.
Québec	Ontario	Manitoba	Saskat- chewan	Alberta	Colombie britannique	
Thousands of dollars - milliers de dollars						
						Australie (suite)
185	510	27	21			182 Matières plastiques et ouvrages en ces matières. 39
	50	1		5		81 Caoutchouc et ouvrages en caoutchouc. 40
500	1,486	159		5		287 Peaux (autres que les pelleteries) et cuirs. 41
2	216			6		45 Ouvrage en cuir; bourrellerie ou sellerie; article de voyage, etc 42
	10	68				18 Pelleteries et fourrures; pelleteries factices. 43
207	53					1 Bois, charbon de bois et ouvrages en bois. 44
47	275					69 Papiers et carton; ouvrage en pâte de cellulose, en papier/carton 48
103	498			18	1,202	Produits de l'édition, presse; autres industries graphiques, etc 49
7						Soie. 50
3,330	928				131	Laine, poils fin ou grossiers; fils et tissus de crin. 51
	27	52			1,752	Coton. 52
	1				13	Filaments synthétiques ou artificiels. 54
5	101				1	Fibres synthétiques ou artificielles discontinues. 55
7						Ouates, feutres non-tissé; ficelles, cordes et cordages; etc 56
	9			77	79	Tapis et autres revêtements de sol en matières textiles. 57
					1	Tissus spéciaux; surface tex touffetée; dentelle; tapisserie; etc 58
3					57	Tissus imprégnés, enduits, recouverts ou stratifiés; etc 59
53	6				103	Étoffes de bonneterie. 60
114	34			2	477	Vêtements et accessoires du vêtement, en bonneterie. 61
	50			53	100	Vêtements et accessoires du vêtement, autres qu'en bonneterie. 62
68	348			1	39	Autre article tex confectionné; assortiment; friperie & chiffon 63
	37				111	Chaussures, guêtres et articles analogues; parties de ces objets. 64
	22			8	338	Coiffures et parties de coiffures. 65
					3	Parapluies, ombrelles, parasols, cannes, canne-siège, fouets, etc 66
46	399				52	Ouvrage en pierre, plâtre, ciment, amiante, mica/matière analogue 68
295	659				7	Produits céramiques. 69
900	382			55	349	Verre et ouvrages en verre. 70
207	300		1	6	15	Perle fine/de culture, pierre gemme et métaux préc; monnaies etc 71
80	689	2			6,460	Fonte, fer et acier. 72
				22	669	Ouvrages en fonte, fer ou acier. 73
266	108				154	Cuivre et ouvrages en cuivre. 74
20	21				3,135	Nickel et ouvrages en nickel. 75
66	3,812				11	Aluminium et ouvrages en aluminium. 76
162	1,431			4		Étain et ouvrages en étain. 80
838	376	17		2	175	Outils et outillage, art de coutellerie & couverts de table, etc 82
1,237	3,005	98	352	325	113	Ouvrages divers en métaux communs. 83
	1,179	37	1	89	5,506	Réacteur nucléaire, chaudière, machine, appareil & engin méc; etc 84
24	947	26	12	94	172	Machines, appareil & mat él & parties; app enregistrement etc 85
	154			8	324	Voiture auto, tract, cyc & autre véh terrestre, leur part & acces 87
768	2,950	43	3	376	2,414	Navigation aérienne ou spatiale. 88
5	5					Navigation maritime ou fluviale. 89
4	77				427	Instr & appareil d'optique, photo/ciné, mesure, contrôle etc 90
158	12					Horlogerie. 91
378	70				2	Instruments de musique; parties & accessoires de ces instruments. 92
	486			48		Armes, munitions et leurs parties et accessoires 93
	38	159			76	Meubles; mobilier médico-chirurgical; articles de literie etc 94
1,860	96			10	124	Jouet, jeux, article pour divertissement/sport; parties & acces 95
120	159			2		Ouvrages divers. 96
43	103	3	1	9	90	Objets d'art, de collection ou d'antiquité. 97
					63	Dispositions de classification spéciale 98
					104	Transactions spéciales - commerciales. 99
106,356	125,883	876	648	2,126	188,666	Total
						Fidji
				3	6	Poissons & crustacés, mollusques & autres invertébrés aquatiques. 03
				6	162	Légumes, plantes, racines et tubercules alimentaires. 07
	40				4	Fruits comestibles; écorces d'agrumes ou de melons. 08
3,363	3,922				295	Café, thé, maté et épices. 09
					5,018	Préparations de viandes, poissons ou crustacés, mollusques etc 16
					2	Prép base de céréales, farines, amidons, féculs/lait; pâtisserie 19
					79	Préparations de légumes, de fruits ou d'autres parties de plantes 20
						Bois, charbon de bois et ouvrages en bois. 44
						Papiers et carton; ouvrage en pâte de cellulose, en papier/carton 48
1				1		Produits de l'édition, presse; autres industries graphiques, etc 49
					7	Vêtements et accessoires du vêtement, autres qu'en bonneterie. 62
					1	Dispositions de classification spéciale 98
				19	12	Transactions spéciales - commerciales. 99
3,364	3,964			30	5,590	Total

TABLE 2. IMPORTS BY COUNTRY, H.S. CHAPTER AND PROVINCE OF CLEARANCE
 TABLEAU 2. IMPORTATIONS PAR PAYS, CHAPITRE S.H. ET PROVINCE DE DÉDOUANEMENT

Country/H.S. Chapter	All Provinces *			January to September - Janvier à septembre 1989			
	Toutes les provinces *			Newfound-land	Prince Edward Is.	Nova Scotia	New Brunswick
	July-September	January to September					
	Juillet-Septembre	Janvier à septembre		Terre-Neuve	Î. Prince-Édouard	Nouvelle-Écosse	Nouveau-Brunswick
	1989	1988	1989				
Thousands of dollars - milliers de dollars							
Tokelau							
07 Edible vegetables and certain roots and tubers.			16				
08 Edible fruit and nuts; peel of citrus fruit or melons.		210					
09 Coffee, tea, maté and spices.			36				
58 Special woven fab; tufted tex fab; lace; tapestries etc			2				
61 Art of apparel & clothing access, knitted or crocheted.	190		190				
62 Art of apparel & clothing access, not knitted/crocheted		83	35				
68 Art of stone, plaster, cement, asbestos, mica/sim mat	26		53				
99 Special Transaction - Trade.	1		1				
Total	218	294	335				
Cook Islands							
13 Lac; gums, resins & other vegetable saps & extracts.			36				
Total			36				
New Zealand							
01 Live animals.	2,522	3,245	9,126				
02 Meat and edible meat offal.	30,583	91,116	96,425	40		44,211	
03 Fish & crustacean, mollusc & other aquatic invertebrate	2,383	4,663	4,173				
04 Dairy prod; birds' eggs; natural honey; edible prod nes	2,279	6,827	7,374				
05 Products of animal origin, nes or included.	2,467	6,009	5,790				
06 Live tree & other plant; bulb, root; cut flowers etc	215	1,276	1,195				
07 Edible vegetables and certain roots and tubers.	2	1,203	313				3
08 Edible fruit and nuts; peel of citrus fruit or melons.	4,895	24,922	17,928				2,926
09 Coffee, tea, maté and spices.	39		39				
10 Cereals.			6				
11 Prod mill indust; malt; starches; inulin; wheat gluten			28				
12 Oil seed, oleagi fruits; miscell grain, seed, fruit etc		313	298				
16 Prep of meat, fish or crustaceans, molluscs etc	181	107	197				
19 Prep of cereal, flour, starch/milk; pastrycooks' prod	137	134	168				
20 Prep of vegetable, fruit, nuts or other parts of plants	128	3,428	664			36	
21 Miscellaneous edible preparations.		12					
22 Beverages, spirits and vinegar.	182	391	687				
23 Residues & waste from the food indust; prepr ani fodder			10				
29 Organic chemicals.	1	59	33				
30 Pharmaceutical products.	451	312	939				
32 Tanning/dyeing extract; tannins & derivs; pigm etc	5		11				
33 Essential oils & resinoids; perf, cosmetic/toilet prep	59		61				
35 Albuminoid subs; modified starches; glues; enzymes.	1,205	3,405	3,413				
38 Miscellaneous chemical products.		140					
39 Plastics and articles thereof.	47	1,125	555				
40 Rubber and articles thereof.	27	83	55				
41 Raw hides and skins (other than furskins) and leather.	2,111	5,814	6,762				
42 Articles of leather; saddlery/harness; travel goods etc	79	262	249				
43 Furskins and artificial fur; manufactures thereof.	60	164	381				
44 Wood and articles of wood; wood charcoal.	58	248	115				
45 Cork and articles of cork.	5	53	40				
47 Pulp of wood/of other fibrous cellulosic mat; waste etc			199				199
48 Paper & paperboard; art of paper pulp, paper/paperboard	305	693	654				
49 Printed books, newspapers, pictures & other product etc	25	267	310				
51 Wool, fine/coarse animal hair, horsehair yarn & fabric	1,561	5,593	4,407			385	
57 Carpets and other textile floor coverings.	250	851	1,004				
58 Special woven fab; tufted tex fab; lace; tapestries etc	7	22	37				
61 Art of apparel & clothing access, knitted or crocheted.	37	62	50				
62 Art of apparel & clothing access, not knitted/crocheted	107	15	134				
63 Other made up textile articles; sets; worn clothing etc		580					
64 Footwear, gaiters and the like; parts of such articles.	57	24	150				
65 Headgear and parts thereof.	2		19				
69 Ceramic products.			86				
70 Glass and glassware.	41		41				
71 Natural/cultured pearls, prec stones & metals, coin etc	9	1	29				
72 Iron and steel.	2,158	5,862	4,385				
73 Articles of iron or steel.	970	2,017	3,002				
74 Copper and articles thereof.	417	856	924				
76 Aluminium and articles thereof.	460	977	1,409				
82 Tool, implement, cutlery, spoon & fork, of base met etc	1,290	3,484	3,551				
83 Miscellaneous articles of base metal.	21	239	72				
84 Nuclear reactors, boilers, mchy & mech appliance; parts	785	1,543	2,781	14		340	
85 Electrical mchy equip parts thereof; sound recorder etc	352	977	1,285	9		3	
87 Vehicles o/t railw/tramw roll-stock, pts & accessories	37	369	121				

* Includes Yukon and the North West Territories

TABLE 2. IMPORTS BY COUNTRY, H.S. CHAPTER AND PROVINCE OF CLEARANCE
 TABLEAU 2. IMPORTATIONS PAR PAYS, CHAPITRE S.H. ET PROVINCE DE DÉDOUANEMENT

January to September - Janvier à septembre
 1989

Quebec	Ontario	Manitoba	Saskat- chewan	Alberta	British Columbia	Pays/Chapitres S.H.	
Québec	Ontario	Manitoba	Saskat- chewan	Alberta	Colombie britannique		
Thousands of dollars - milliers de dollars							
						Tokélaou	
	16					légumes, plantes, racines et tubercules alimentaires.	07
	36					Fruits comestibles; écorces d'agrumes ou de melons.	08
	2					Café, thé, maté et épices.	09
155	35					Tissus spéciaux; surface tex touffetée; dentelle; tapisserie; etc	58
35						Vêtements et accessoires du vêtement, en bonneterie.	61
	53					Vêtements et accessoires du vêtement, autres qu'en bonneterie.	62
						Ouvrage en pierre, plâtre, ciment, amiante, mica/matière analogue	68
						Transactions spéciales - commerciales.	99
191	143					Total	
						Cook, îles	
36						Gommes, résines et autres sucs et extraits végétaux.	13
36						Total	
						Nouvelle-Zélande	
2	3,944	11		78	5,090	Animaux vivants.	01
15,892	18,455	2		12	17,810	Viandes et abats comestibles.	02
40	3,423			52	657	Poissons & crustacés, mollusques & autres invertébrés aquatiques.	03
759	4,953				1,662	Laits & produits; oeufs d'oiseaux; miel nat; prod comestible, nda	04
5,265	42				482	Autres produits d'origine animale, nda.	05
40	135	52	4	413	547	Plantes vivantes et produits de la floriculture.	06
1	67				241	légumes, plantes, racines et tubercules alimentaires.	07
3,506	3,444			31	8,019	Fruits comestibles; écorces d'agrumes ou de melons.	08
					39	Café, thé, maté et épices.	09
	6					Céréales.	10
	204				28	Prod de mino; malt; amidons & féculés; inuline; gluten de froment	11
	118				94	Graine, fruits oléagineux; graines, semences et fruit divers; etc	12
37	100			30	78	Préparations de viandes, poissons ou crustacés, mollusques etc	16
82	316				228	Préparations de légumes, de fruits ou d'autres parties de plantes	20
						Préparations alimentaires diverses.	21
	38	3	4	58	582	Boissons, liquides alcooliques et vinaigres.	22
					10	Résidus & déchets des ind alimentaires; aliment prép pour animaux	23
1	31					Produits chimiques organiques.	29
	939					Produits pharmaceutiques.	30
	59				11	Extraits tannants/tinctoriaux; tanins; pigments; peinture; etc	32
355	3,057				1	Huil essent & résinoïde; prod de parf/toil prép & prép cosmétique	33
						Mati albuminoïde; prod à base d'amidon/fécule mod; colle; enzyme	35
	273			234	47	Produits divers des industries chimiques.	38
6,100	36			1	18	Matières plastiques et ouvrages en ces matières.	39
17	120	226	1	120	18	Caoutchouc et ouvrages en caoutchouc.	40
175	44				193	Peaux (autres que les pelletteries) et cuirs.	41
	39	53			187	Ouvrage en cuir; bourrellerie ou sellerie; article de voyage, etc	42
	29			2	109	Pelletteries et fourrures; pelletteries factices.	43
					86	Bois, charbon de bois et ouvrages en bois.	44
					40	Liège et ouvrages en liège.	45
31	529				93	Pâte de bois/d'autres matière fibreuse cellulosiques; déchets etc	47
1	237			2	68	Papiers et carton; ouvrage en pâte de cellulose, en papier/carton	48
2,261	588	237		1	931	Produits de l'édition, presse; autres industries graphiques, etc	49
	10			3	990	Laine, poils fin ou grossiers; fils et tissus de crin.	51
		35				Tapis et autres revêtements de sol en matières textiles.	57
9	1			9		Tissus spéciaux; surface tex touffetée; dentelle; tapisserie; etc	58
	30			101		Vêtements et accessoires du vêtement, en bonneterie.	61
					1	Vêtements et accessoires du vêtement, autres qu'en bonneterie.	62
	122					Autre article tex confectionné; assortiment; friperie & chiffon	63
					28	Chaussures, guêtres et articles analogues; parties de ces objets.	64
					19	Coiffures et parties de coiffures.	65
					86	Produits céramiques.	69
41	28					Verre et ouvrages en verre.	70
	5				4,379	Perle fine/de culture, pierre gemme et métaux préc; monnaies etc	71
82	358		13	76	2,458	Fonte, fer et acier.	72
299	179				445	Ouvrages en fonte, fer ou acier.	73
11	23					Cuivre et ouvrages en cuivre.	74
	3,441	1		2	1,373	Aluminium et ouvrages en aluminium.	76
	58			2	105	Outils et outillage, art de coutellerie & couverts de table, etc	82
366	979	39	15	160	11	Ouvrages divers en métaux communs.	83
326	734	1		50	834	Réacteur nucléaire, chaudière, machine, appareil & engin méc; etc	84
	104			2	157	Machines, appareil & mat ôl & parties; app enregistrement etc	85
					14	Voiture auto, tract, cyc & autre véh terrestre, leur part & acces	87

* Y Compris le Yukon et les Territoires du Nord-Ouest

TABLE 2. IMPORTS BY COUNTRY, H.S. CHAPTER AND PROVINCE OF CLEARANCE
 TABLEAU 2. IMPORTATIONS PAR PAYS, CHAPITRE S.H. ET PROVINCE DE DÉDOUANEMENT

Country/H.S. Chapter	All Provinces *			January to September - Janvier à septembre 1989			
	Toutes les provinces *			Newfound- land	Prince Edward Is.	Nova Scotia	New Brunswick
	July- September	January to September					
	Juillet- Septembre	Janvier à septembre		Terre- Neuve	Î.Prince- Édouard	Nouvelle- Écosse	Nouveau- Brunswick
	1989	1988	1989				
Thousands of dollars - milliers de dollars							
New Zealand (cont.)							
88 Aircraft, spacecraft, and parts thereof.	128	1,622	234				
89 Ships, boats and floating structures.		59	65				
90 Optical, photo, cine, meas, checking, precision, etc	450	743	610				
94 Furniture; bedding, mattress, matt support, cushion etc	6	86	88				
95 Toys, games & sports requisites; parts & access thereof	10	15	33				
96 Miscellaneous manufactured articles.	3	23	20				
98 Special Classification Provisions	198	3	261				
99 Special Transaction - Trade.	32	60	153			8	2
Total	59,863	182,378	183,177	65		44,987	3,131
Solomon Islands							
84 Nuclear reactors, boilers, mchy & mech appliance; parts		30					
85 Electrical mchy equip parts thereof; sound recorder etc			17				
Total		30	17				
Pitcairn Island							
46 Manufactures of straw, esparto/other plaiting mat; etc		5					
62 Art of apparel & clothing access, not knitted/crocheted		32					
72 Iron and steel.		135					
Total		173					
Western Samoa							
15 Animal/veg fats & oils & their cleavage products; etc		13					
16 Prep of meat, fish or crustaceans, molluscs etc		87					
20 Prep of vegetable, fruit, nuts or other parts of plants		14					
74 Copper and articles thereof.			11				
Total		114	12				
New Caledonia							
26 Dres, slag and ash.		329					
42 Articles of leather; saddlery/harness; travel goods etc	25		25				
54 Man-made filaments.	121		121				
64 Footwear, gaiters and the like; parts of such articles.		11					
67 Prepr feathers & down; arti flower; articles human hair		5					
72 Iron and steel.	726	2,070	2,733				
84 Nuclear reactors, boilers, mchy & mech appliance; parts			33				
85 Electrical mchy equip parts thereof; sound recorder etc		28	28				
87 Vehicles o/t railw/tramw roll-stock, pts & accessories			34				
88 Aircraft, spacecraft, and parts thereof.			11				
94 Furniture; bedding, mattress, matt support, cushion etc			5				
99 Special Transaction - Trade.	1		2				
Total	875	2,445	2,997				
Fr. Polynesia							
Total			1				
Guam							
06 Live tree & other plant; bulb, root; cut flowers etc	2		2				
08 Edible fruit and nuts; peel of citrus fruit or melons.	8		28				
09 Coffee, tea, maté and spices.	448	542	782				
98 Special Classification Provisions	3		3				
99 Special Transaction - Trade.			1				
Total	464	542	819				
American Samoa							
72 Iron and steel.		47					
83 Miscellaneous articles of base metal.	36		36				
99 Special Transaction - Trade.			2				
Total	36	48	39				

* Includes Yukon and the North West Territories

TABLE 2. IMPORTS BY COUNTRY, H.S. CHAPTER AND PROVINCE OF CLEARANCE
TABLEAU 2. IMPORTATIONS PAR PAYS, CHAPITRE S.H. ET PROVINCE DE DÉDOUANEMENT

January to September - Janvier à septembre 1989						
Quebec	Ontario	Manitoba	Saskat- chewan	Alberta	British Columbia	Pays/Chapitres S.H.
Québec	Ontario	Manitoba	Saskat- chewan	Alberta	Colombie britannique	
Thousands of dollars - milliers de dollars						
						Nouvelle-Zélande (suite)
17	15	47		30	125	Navigation aérienne ou spatiale. 88
					65	Navigation maritime ou fluviale. 89
35	208			7	359	Instr & appareil d'optique, photo/ciné, mesure, contrôle etc 90
	80				8	Meubles; mobilier médico-chirurgical; articles de literie etc 94
	10				22	Jouet, jeux, article pour divertissement/sport; parties & acces 95
	4			16		Ouvrages divers. 96
1	173			5	80	Dispositions de classification spéciale 98
16	59			12	54	Transactions spéciales - commerciales. 99
35,783	47,870	712	39	1,526	49,019	Total
						Salomon, îles
						Réacteur nucléaire, chaudière, machine, appareil & engin méc; etc 84
12				4		Machines, appareil & mat él & parties; app enregistrement etc 85
13				4		Total
						Pitcairn, île
						Ouvrages de sparterie ou de vannerie. 46
						Vêtements et accessoires du vêtement, autres qu'en bonneterie. 62
						Fonte, fer et acier. 72
						Total
						Samoa occidentale
						Graisses & huiles ani/vég; gras aliment élaborées; cires ani etc 15
						Préparations de viandes, poissons ou crustacés, mollusques etc 16
	11					Préparations de légumes, de fruits ou d'autres parties de plantes 20
	11					Cuivre et ouvrages en cuivre. 74
						Total
						Nouv.-Calédonie
						Minerais, scories et cendres. 26
25						Ouvrage en cuir; bourrellerie ou sellerie; article de voyage, etc 42
121						Filaments synthétiques ou artificiels. 54
						Chaussures, guêtres et articles analogues; parties de ces objets. 64
2,733						Plume & duvet apprêtés & art en plume/duvet; fleur arti; etc 67
33						Fonte, fer et acier. 72
						Réacteur nucléaire, chaudière, machine, appareil & engin méc; etc 84
	28					Machines, appareil & mat él & parties; app enregistrement etc 85
34						Voiture auto, tract, cyc & autre véh terrestre, leur part & acces 87
	11					Navigation aérienne ou spatiale. 88
					5	Meubles; mobilier médico-chirurgical; articles de literie etc 94
	1				1	Transactions spéciales - commerciales. 99
2,948	41				6	Total
						Polynésie fr.
						Total
						Guam
	2					Plantes vivantes et produits de la floriculture. 06
	13	14				Fruits comestibles; écorces d'agrumes ou de melons. 08
126	496				160	Café, thé, maté et épices. 09
	3					Dispositions de classification spéciale 98
						Transactions spéciales - commerciales. 99
126	517	14			160	Total
						Samoa américaines
						Fonte, fer et acier. 72
					36	Ouvrages divers en métaux communs. 83
						Transactions spéciales - commerciales. 99
						Total
						37

TABLE 2. IMPORTS BY COUNTRY, H.S. CHAPTER AND PROVINCE OF CLEARANCE
 TABLEAU 2. IMPORTATIONS PAR PAYS, CHAPITRE S.H. ET PROVINCE DE DÉDOUANEMENT

Country/H.S. Chapter	All Provinces *			January to September - Janvier à septembre 1989			
	Toutes les provinces *			Newfound- land	Prince Edward Is.	Nova Scotia	New Brunswick
	July- September	January to September					
	Juillet- Septembre	Janvier à septembre		Terre- Neuve	Î.Prince- Édouard	Nouvelle- Écosse	Nouveau- Brunswick
	1989	1988	1989				
Thousands of dollars - milliers de dollars							
U.S. Outlying Is.							
23 Residues & waste from the food indust; prepr ani fodder		21					
37 Photographic or cinematographic goods.			3				
48 Paper & paperboard; art of paper pulp, paper/paperboard		11					
61 Art of apparel & clothing access, knitted or crocheted.	37	145	234				
62 Art of apparel & clothing access, not knitted/crocheted	5		50				
64 Footwear, gaiters and the like; parts of such articles.		253					
74 Copper and articles thereof.		10					
99 Special Transaction - Trade.			2				
Total	44	441	292				
Guyana							
01 Live animals.	4	27	10				
03 Fish & crustacean, mollusc & other aquatic invertebrate	7	17	38				
17 Sugars and sugar confectionery.	477		477				
22 Beverages, spirits and vinegar.	455	1,879	1,468	181		11	13
26 Ores, slag and ash.	5,061	5,718	10,771				
33 Essential oils & resinoids; perf, cosmetic/toilet prep	4	55	6				
44 Wood and articles of wood; wood charcoal.	1		27	5			
62 Art of apparel & clothing access, not knitted/crocheted			111				
71 Natural/cultured pearls, prec stones & metals, coin etc	1,242	3,266	1,736				
90 Optical, photo, cine, meas, checking, precision, etc		10					
98 Special Classification Provisions	1	1	1				
99 Special Transaction - Trade.	1		3				
Total	7,260	10,976	14,655	186		11	13
Argentina							
01 Live animals.	6	25	61				
03 Fish & crustacean, mollusc & other aquatic invertebrate	20	253	286				
04 Dairy prod; birds' eggs; natural honey; edible prod nes	511	1,134	1,095				60
05 Products of animal origin, nes or included.		89	18				
07 Edible vegetables and certain roots and tubers.	26	106	375				2
08 Edible fruit and nuts; peel of citrus fruit or melons.	7,280	7,045	15,292	2			174
09 Coffee, tea, maté and spices.	360	396	922				11
10 Cereals.			242				
12 Oil seed, oleagi fruits; miscell grain, seed, fruit etc	306	2,894	1,821				320
15 Animal/veg fats & oils & their cleavage products; etc		711	46				
16 Prep of meat, fish or crustaceans, molluscs etc	2,903	3,233	6,446			280	3,425
17 Sugars and sugar confectionery.	213	727	794				
18 Cocoa and cocoa preparations.	82	80	82				
19 Prep of cereal, flour, starch/milk; pastrycooks' prod	98	106	218				
20 Prep of vegetable, fruit, nuts or other parts of plants	1,454	5,349	4,522				825
21 Miscellaneous edible preparations.	33	314	184				30
22 Beverages, spirits and vinegar.	448	455	596				
23 Residues & waste from the food indust; prepr ani fodder			1				
26 Ores, slag and ash.			46				
27 Mineral fuels, oils & product of their distillation; etc		2	36				
29 Organic chemicals.	195	112	512				
32 Tanning/dyeing extract; tannins & derivs; pigm etc	61	164	120				
33 Essential oils & resinoids; perf, cosmetic/toilet prep		627	292				42
38 Miscellaneous chemical products.	70	251	97				
39 Plastics and articles thereof.	2	1,256	866				
41 Raw hides and skins (other than furskins) and leather.	9,080	31,767	32,182				
42 Articles of leather; saddlery/harness; travel goods etc	760	462	1,250			34	
43 Furskins and artificial fur; manufactures thereof.	70	481	431				
44 Wood and articles of wood; wood charcoal.	135	339	205			35	163
48 Paper & paperboard; art of paper pulp, paper/paperboard	64	140	64				
49 Printed books, newspapers, pictures & other product etc	1		5				
51 Wool, fine/coarse animal hair, horsehair yarn & fabric	293	508	832				
52 Cotton.	2,949	3,744	4,844				74
54 Man-made filaments.	227	339	482				
55 Man-made staple fibres.	64		64				
60 Knitted or crocheted fabrics.	734		1,084				
61 Art of apparel & clothing access, knitted or crocheted.	80	129	701				
62 Art of apparel & clothing access, not knitted/crocheted	3	472	11				
63 Other made up textile articles; sets; worn clothing etc	64	108	64				
64 Footwear, gaiters and the like; parts of such articles.	120	445	290				
68 Art of stone, plaster, cement, asbestos, mica/sim mat	2	17	181				
69 Ceramic products.	1,645	2,203	2,898				17
70 Glass and glassware.	37	27	90				

* Includes Yukon and the North West Territories

TABLE 2. IMPORTS BY COUNTRY, H.S. CHAPTER AND PROVINCE OF CLEARANCE
TABLEAU 2. IMPORTATIONS PAR PAYS, CHAPITRE S.H. ET PROVINCE DE DÉDOUANEMENT

January to September - Janvier à septembre 1989						
Quebec	Ontario	Manitoba	Saskat- chewan	Alberta	British Columbia	Pays/Chapitres S.H.
Québec	Ontario	Manitoba	Saskat- chewan	Alberta	Colombie britannique	
Thousands of dollars - milliers de dollars						
Éloigné îles É.U.						
						Résidus & déchets des ind alimentaires; aliment prép pour animaux 23
						Produits photographiques ou cinématographiques. 37
						Papiers et carton; ouvrage en pâte de cellulose, en papier/carton 48
109	125					Vêtements et accessoires du vêtement, en bonneterie. 61
17	33					Vêtements et accessoires du vêtement, autres qu'en bonneterie. 62
						Chaussures, guêtres et articles analogues; parties de ces objets. 64
						Cuivre et ouvrages en cuivre. 74
				1		Transactions spéciales - commerciales. 99
127	163		1			Total
Guyane						
						Animaux vivants. 01
						Poissons & crustacés, mollusques & autres invertébrés aquatiques. 03
						Sucres et sucreries. 17
10						Boissons, liquides alcooliques et vinaigres. 22
1	37					Minerais, scories et cendres. 26
477						Huil essent & résinoïde; prod de parf/toil prép & prép cosmétique 33
349	312		81	518		Bois, charbon de bois et ouvrages en bois. 44
6,327	4,443					Vêtements et accessoires du vêtement, autres qu'en bonneterie. 62
	6					Perle fine/de culture, pierre gemme et métaux préc; monnaies etc 71
22						Instr & appareil d'optique, photo/ciné, mesure, contrôle etc 90
59	1,736					Dispositions de classification spéciale 98
						Transactions spéciales - commerciales. 99
						Total
7,249	6,541		81	518	52	
Argentine						
						Animaux vivants. 01
						Poissons & crustacés, mollusques & autres invertébrés aquatiques. 03
						Laits & produits; oeufs d'oiseaux; miel nat; prod comestible, nda 04
						Autres produits d'origine animale, nda. 05
						Légumes, plantes, racines et tubercules alimentaires. 07
261	108	1				Fruits comestibles; écorces d'agrumes ou de melons. 08
6,564	8,096	201	72	137		Café, thé, maté et épices. 09
478	187					Céréales. 10
	242					Graine, fruits oléagineux; graines, semences et fruit divers; etc 12
219	1,266	15				Graisses & huiles ani/vég; gras aliment élaborées; cires ani etc 15
	46					Préparations de viandes, poissons ou crustacés, mollusques etc 16
754	1,655	31				Sucres et sucreries. 17
588	206					Cacao et ses préparations. 18
	82					Prép base de céréales, farines, amidons, féculs/lait; pâtisserie 19
7	210					Préparations de légumes, de fruits ou d'autres parties de plantes 20
1,600	1,508			348	239	Préparations alimentaires diverses. 21
130	23					Boissons, liquides alcooliques et vinaigres. 22
585				4	5	Résidus & déchets des ind alimentaires; aliment prép pour animaux 23
	1					Minerais, scories et cendres. 26
	46					Combustibles minéraux, huiles; matières bitumineuses; cires etc 27
	36					Produits chimiques organiques. 29
471	41					Extraits tannants/tinctoriaux; tanins; pigments; peinture; etc 32
38	81					Huil essent & résinoïde; prod de parf/toil prép & prép cosmétique 33
	250					Produits divers des industries chimiques. 38
	97					Matières plastiques et ouvrages en ces matières. 39
841	23	1				Peaux (autres que les pelleteries) et cuirs. 41
24,287	7,821	1		1	71	Ouvrage en cuir; bourrellerie ou sellerie; article de voyage, etc 42
467	640	2		7	97	Pelleteries et fourrures; pelleteries factices. 43
230	200					Bois, charbon de bois et ouvrages en bois. 44
	15					Papiers et carton; ouvrage en pâte de cellulose, en papier/carton 48
48						Produits de l'édition, presse; autres industries graphiques, etc 49
5						Laine, poils fin ou grossiers; fils et tissus de crin. 51
748	75	8				Coton. 52
3,554	1,215					Filaments synthétiques ou artificiels. 54
482						Fibres synthétiques ou artificielles discontinues. 55
35	28					Étoffes de bonneterie. 60
1,084						Vêtements et accessoires du vêtement, en bonneterie. 61
684	8			3	5	Vêtements et accessoires du vêtement, autres qu'en bonneterie. 62
	11					Autre article tex confectionné; assortiment; friperie & chiffon 63
64						Chaussures, guêtres et articles analogues; parties de ces objets. 64
253	30			3	2	Ouvrage en pierre, plâtre, ciment, amiante, mica/matière analogue 68
		2			179	Produits céramiques. 69
183	2,624			31	42	Verre et ouvrages en verre. 70
3	86					

TABLE 2. IMPORTS BY COUNTRY, H.S. CHAPTER AND PROVINCE OF CLEARANCE
 TABLEAU 2. IMPORTATIONS PAR PAYS, CHAPITRE S.H. ET PROVINCE DE DÉDOUANEMENT

Country/H.S. Chapter	All Provinces *			January to September - Janvier à septembre 1989			
	Toutes les provinces *			Newfound- land	Prince Edward Is.	Nova Scotia	New Brunswick
	July- September	January to September					
	Juillet- Septembre	Janvier à septembre		Terre- Neuve	Î. Prince- Édouard	Nouvelle- Écosse	Nouveau- Brunswick
	1988	1989					
Thousands of dollars - milliers de dollars							
Argentina (cont.)							
71 Natural/cultured pearls, prec stones & metals, coin etc	8	24	13				
72 Iron and steel.	591	4,784	1,063				
73 Articles of iron or steel.	875	2,266	2,192				
74 Copper and articles thereof.	118	428	514				
76 Aluminium and articles thereof.	247	355	544				
79 Zinc and articles thereof.			2,054				
82 Tool, implement, cutlery, spoon & fork, of base met etc			120				
83 Miscellaneous articles of base metal.	31	31	174				
84 Nuclear reactors, boilers, mchy & mech appliance; parts	2,989	10,071	8,841				
85 Electrical mchy equip parts thereof; sound recorder etc	34	41	72				
86 Railw/tramw locom, rolling-stock & parts thereof; etc	5		5				
87 Vehicles o/t railw/tramw roll-stock, pts & accessories	407	227	1,105				
88 Aircraft, spacecraft, and parts thereof.	44	85	72				
90 Optical, photo, cine, meas, checking, precision, etc	21	107	68				
91 Clocks and watches and parts thereof.	112		184				
93 Arms and ammunition; parts and accessories thereof.		12	74				
94 Furniture; bedding, mattress, matt support, cushion etc	70		257				
95 Toys, games & sports requisites; parts & access thereof	17		21				
97 Works of art, collectors' pieces and antiques.	4		46				
98 Special Classification Provisions	66	79	82				
99 Special Transaction - Trade.	5,539	3,020	9,612				1
Total	41,602	88,063	107,796	2		350	5,150
Bolivia							
08 Edible fruit and nuts; peel of citrus fruit or melons.	231	176	373				
09 Coffee, tea, maté and spices.	58	58	155				
26 Ores, slag and ash.		1,214					
41 Raw hides and skins (other than furskins) and leather.		10					
43 Furskins and artificial fur; manufactures thereof.			1				
44 Wood and articles of wood; wood charcoal.	36	201	193				
61 Art of apparel & clothing access, knitted or crocheted.	40	5	45				
62 Art of apparel & clothing access, not knitted/crocheted		23					
71 Natural/cultured pearls, prec stones & metals, coin etc	349	18,566	349				
80 Tin and articles thereof.	214	774	1,619				
95 Toys, games & sports requisites; parts & access thereof			1				
99 Special Transaction - Trade.		2	1				
Total	933	21,035	2,743				
Brazil							
01 Live animals.			2				
03 Fish & crustacean, mollusc & other aquatic invertebrate	897	1,016	1,158				
06 Live tree & other plant; bulb, root; cut flowers etc	151	58	175				
07 Edible vegetables and certain roots and tubers.	29	26	65				
08 Edible fruit and nuts; peel of citrus fruit or melons.	5,144	9,548	13,270				48
09 Coffee, tea, maté and spices.	13,660	51,739	48,179			5	80
11 Prod mill indust; malt; starches; inulin; wheat gluten		26	6				
12 Oil seed, oleagi fruits; miscell grain, seed, fruit etc	2	60	4				
14 Vegetable plaiting materials; vegetable products nes		118	98				
15 Animal/veg fats & oils & their cleavage products; etc	215	430	736				
16 Prep of meat, fish or crustaceans, molluscs etc	979	7,316	3,429				1,222
17 Sugars and sugar confectionery.	1,755	1,793	2,479				
18 Cocoa and cocoa preparations.	3,143	18,898	14,615				174
19 Prep of cereal, flour, starch/milk; pastrycooks' prod	119	103	244				
20 Prep of vegetable, fruit, nuts or other parts of plants	17,841	60,168	76,658			111	12,070
21 Miscellaneous edible preparations.	5,278	15,640	14,569				
22 Beverages, spirits and vinegar.		2,197	2,108				
23 Residues & waste from the food indust; prepr ani fodder	146	36	800				
24 Tobacco and manufactured tobacco substitutes.	116	115	142				
25 Salt; sulphur; earth & ston; plastering mat; lime & cem	104	1,092	403				
26 Ores, slag and ash.	18,309	50,831	39,728				
27 Mineral fuels, oils & product of their distillation;etc		57	4,417	3,727		681	
28 Inorgn chem; compds of prec met, radioact elements etc	190	1,502	2,177				
29 Organic chemicals.	1,583	4,738	5,940				
30 Pharmaceutical products.	26	95	99				
31 Fertilisers.		29					
32 Tanning/dyeing extract; tannins & derivs; pigm etc	31	55	71				
33 Essential oils & resinoids; perf, cosmetic/toilet prep	155	324	521				
34 Soap, organic surface-active agents, washing prep, etc	24	37	72				
35 Albuminoidal subs; modified starches; glues; enzymes.	434	1,126	688				

* Includes Yukon and the North West Territories

TABLE 2. IMPORTS BY COUNTRY, H.S. CHAPTER AND PROVINCE OF CLEARANCE
TABLEAU 2. IMPORTATIONS PAR PAYS, CHAPITRE S.H. ET PROVINCE DE DÉDOUANEMENT

January to September - Janvier à septembre 1989						
Quebec	Ontario	Manitoba	Saskat- chewan	Alberta	British Columbia	Pays/Chapitres S.H.
Québec	Ontario	Manitoba	Saskat- chewan	Alberta	Colombie britannique	
Thousands of dollars - milliers de dollars						
Argentine (suite)						
	13					Perle fine/de culture, pierre gemme et métaux préc; monnaies etc 71
39	303				719	Fonte, fer et acier. 72
70	519		3	226	1,372	Ouvrages en fonte, fer ou acier. 73
	514					Cuivre et ouvrages en cuivre. 74
	397	88			58	Aluminium et ouvrages en aluminium. 76
1,440	614					Zinc et ouvrages en zinc. 79
60	60					Outils et outillage, art de coutellerie & couverts de table, etc 82
	174					Ouvrages divers en métaux communs. 83
615	7,964			4	256	Réacteur nucléaire, chaudière, machine, appareil & engin méc; etc 84
1	71					Machines, appareil & mat él & parties; app enregistrement etc 85
5						Véhicules & matériel pour voies ferrées et leurs parties; etc 86
28	1,077					Voiture auto, tract, cyc & autre véh terrestre, leur part & acces 87
72						Navigation aérienne ou spatiale. 88
11	57					Instr & appareil d'optique, photo/ciné, mesure, contrôle etc 90
184						Horlogerie. 91
74						Armes, munitions et leurs parties et accessoires 93
27	215				14	Mobilier; mobilier médico-chirurgical; articles de literie etc 94
7					13	Jouet, jeux, article pour divertissement/sport; parties & acces 95
	46					Objets d'art, de collection ou d'antiquité. 97
13					68	Dispositions de classification spéciale 98
9,558	46			3	2	Transactions spéciales - commerciales. 99
57,085	39,908	354	75	772	4,095	Total
Bolivie						
130	237				4	Fruits comestibles; écorces d'agrumes ou de melons. 08
	155					Café, thé, maté et épices. 09
						Minerais, scories et cendres. 26
						Peaux (autres que les pelleteries) et cuirs. 41
					1	Pelleteries et fourrures; pelleteries factices. 43
130	62					Bois, charbon de bois et ouvrages en bois. 44
3	41					Vêtements et accessoires du vêtement, en bonneterie. 61
	349					Vêtements et accessoires du vêtement, autres qu'en bonneterie. 62
210	1,409					Perle fine/de culture, pierre gemme et métaux préc; monnaies etc 71
	1					Étain et ouvrages en étain. 80
						Jouet, jeux, article pour divertissement/sport; parties & acces 95
476	2,259				7	Transactions spéciales - commerciales. 99
						Total
Brésil						
2						Animaux vivants. 01
334	763	14		5	41	Poissons & crustacés, mollusques & autres invertébrés aquatiques. 03
3	168			3		Plantes vivantes et produits de la floriculture. 06
6	56				1	Légumes, plantes, racines et tubercules alimentaires. 07
3,022	9,733			10	456	Fruits comestibles; écorces d'agrumes ou de melons. 08
28,607	10,732	626		4	8,120	Café, thé, maté et épices. 09
	6					Prod de mino; malt; amidons & féculés; inuline; gluten de froment 11
	1		2			Graine, fruits oléagineux; graines, semences et fruit divers; etc 12
41	56					Matières à tresser et autres produits d'origine végétale, nda 14
69	650				17	Graisses & huiles ani/vég; grais aliment élaborées; cires ani etc 15
1,511	548				146	Préparations de viandes, poissons ou crustacés, mollusques etc 16
1,935	508	35				Sucres et sucreries. 17
10,586	3,853	1				Cacao et ses préparations. 18
185	36	11			11	Prép base de céréales, farines, amidons, féculés/lait; pâtisserie 19
9,566	48,333		163	3,826	2,587	Préparations de légumes, de fruits ou d'autres parties de plantes 20
12,359	2,179				30	Préparations alimentaires diverses. 21
	2,101				7	Boissons, liquides alcooliques et vinaigres. 22
143	655					Résidus & déchets des ind alimentaires; aliment prép pour animaux 23
26	116					Tabacs et succédanés de tabac fabriqués. 24
283	117				2	Sel; soufre; terres et pierres; plâtres, chaux et ciments. 25
39,573	154					Minerais, scories et cendres. 26
	8					Combustibles minéraux, huiles; matières bitumineuses; cires etc 27
1,761	415					Prod chimique inorg; comp inorg/org méta/préc, éléments etc 28
3,439	2,430				69	Produits chimiques organiques. 29
	99					Produits pharmaceutiques. 30
						Engrais. 31
46	25					Extraits tannants/tinctoriaux; tanins; pigments; peinture; etc 32
474	47					Huil essent & résinoïde; prod de parf/toil prép & prép cosmétique 33
72						Savons, agent de surface organique, prép pr lessive, prép lub,etc 34
89	598					Mati albuminoïde; prod à base d'amidon/fécule mod; colle; enzyme 35

TABLE 2. IMPORTS BY COUNTRY, H.S. CHAPTER AND PROVINCE OF CLEARANCE
 TABLEAU 2. IMPORTATIONS PAR PAYS, CHAPITRE S.H. ET PROVINCE DE DÉDOUANEMENT

Country/H.S. Chapter	All Provinces *			January to September - Janvier à septembre 1989			
	Toutes les provinces *			Newfound-land	Prince Edward Is.	Nova Scotia	New Brunswick
	July-September	January to September					
	Juillet-Septembre	Janvier à septembre		Terre-Neuve	Î.Prince-Édouard	Nouvelle-Écosse	Nouveau-Brunswick
	1989	1988	1989				
Thousands of dollars - milliers de dollars							
Brazil (cont.)							
36 Explosives; pyrotechnic prod; matches; pyrop alloy; etc		47	64				
37 Photographic or cinematographic goods.	549	613	1,393				
38 Miscellaneous chemical products.	134	74	134				
39 Plastics and articles thereof.	894	4,697	3,563				
40 Rubber and articles thereof.	1,877	11,536	10,266			6	
41 Raw hides and skins (other than furskins) and leather.	1,812	17,107	8,420			272	
42 Articles of leather; saddlery/harness; travel goods etc	566	1,037	1,290				
43 Furskins and artificial fur; manufactures thereof.	4		4				
44 Wood and articles of wood; wood charcoal.	3,410	11,414	13,101			1,234	
46 Manufactures of straw, esparto/other plaiting mat; etc		8					
47 Pulp of wood/of other fibrous cellulosic mat; waste etc	467	6,055	3,124				
48 Paper & paperboard; art of paper pulp, paper/paperboard	2,485	14,308	12,984				149
49 Printed books, newspapers, pictures & other product etc	1	54	83				
51 Wool, fine/coarse animal hair, horsehair yarn & fabric	210	2,047	1,522				
52 Cotton.	3,263	14,421	13,494				
53 Other vegetable textile fibres; paper yarn & woven fab	1	32	34				
54 Man-made filaments.	471	1,309	998				
55 Man-made staple fibres.	3,498	17,303	14,466				
56 Wadding, felt & nonwoven; yarns; twine, cordage, etc	195	5,344	7,569				411
57 Carpets and other textile floor coverings.	15	51	53				
58 Special woven fab; tufted tex fab; lace; tapestries etc	636	1,971	2,152				
59 Impregnated, coated, cover/laminated textile fabric etc		26	1				
60 Knitted or crocheted fabrics.	129	594	456				
61 Art of apparel & clothing access, knitted or crocheted.	1,895	1,174	5,618				
62 Art of apparel & clothing access, not knitted/crocheted	3,035	5,167	5,058				
63 Other made up textile articles; sets; worn clothing etc	3,949	19,588	15,674				
64 Footwear, gaiters and the like; parts of such articles.	26,318	53,612	73,076	6		6	
68 Art of stone, plaster, cement, asbestos, mica/sim mat	195	1,279	503		74	58	
69 Ceramic products.	4,620	15,290	13,503			155	11
70 Glass and glassware.	802	1,600	2,481				
71 Natural/cultured pearls, prec stones & metals, coin etc	604	1,670	2,702			11	
72 Iron and steel.	71,771	186,581	147,678				
73 Articles of iron or steel.	2,411	22,217	11,742			1	
74 Copper and articles thereof.	1,276	5,596	5,830				
76 Aluminium and articles thereof.	954	10,634	6,145			770	147
78 Lead and articles thereof.		86					
79 Zinc and articles thereof.			108				
80 Tin and articles thereof.	1,163	3,057	7,368				52
81 Other base metals; cermet; articles thereof.			7				
82 Tool, implement, cutlery, spoon & fork, of base met etc	2,465	7,015	6,852			3	
83 Miscellaneous articles of base metal.	335	1,099	1,027				
84 Nuclear reactors, boilers, mchy & mech appliance; parts	52,661	103,470	131,661	27		5,751	28,166
85 Electrical mchy equip parts thereof; sound recorder etc	4,689	18,725	16,883			7	1
86 Railw/tramw locom, rolling-stock & parts thereof; etc	574	596	1,686				
87 Vehicles o/t railw/tramw roll-stock, pts & accessories	6,784	68,241	40,646			26,731	103
88 Aircraft, spacecraft, and parts thereof.	5	112	140			135	
90 Optical, photo, cine, meas, checking, precision, etc	475	289	1,092			12	
91 Clocks and watches and parts thereof.	178	846	549				
93 Arms and ammunition; parts and accessories thereof.	378	1,000	1,481				
94 Furniture; bedding, mattress, matt support, cushion etc	1,058	1,523	2,985				43
95 Toys, games & sports requisites; parts & access thereof	442	273	858				
96 Miscellaneous manufactured articles.	316	1,695	1,137				
97 Works of art, collectors' pieces and antiques.	73	100	313	1			
98 Special Classification Provisions	67	69	102				
99 Special Transaction - Trade.	307	521	775			4	4
Total	280,780	872,387	833,746	3,763	74	35,963	42,688
Chile							
03 Fish & crustacean, mollusc & other aquatic invertebrate	759	832	2,163				
06 Live tree & other plant; bulb, root; cut flowers etc	168	744	881				
07 Edible vegetables and certain roots and tubers.	101	242	513				24
08 Edible fruit and nuts; peel of citrus fruit or melons.	1,236	76,437	67,842	16			914
09 Coffee, tea, maté and spices.	38	248	203				
12 Oil seed, oleagi fruits; miscell grain, seed, fruit etc	155	3	473				
13 Lac; gums, resins & other vegetable saps & extracts.		35	58				
15 Animal/veg fats & oils & their cleavage products; etc			11				
16 Prep of meat, fish or crustaceans, molluscs etc	85	1,301	260			17	
17 Sugars and sugar confectionery.	557	731	946				
18 Cocoa and cocoa preparations.	82	379	181				
19 Prep of cereals, flour, starch/milk; pastrycooks' prod	19	178	56				
20 Prep of vegetable, fruit, nuts or other parts of plants	1,468	6,510	3,695				

* Includes Yukon and the North West Territories

TABLE 2. IMPORTS BY COUNTRY, H.S. CHAPTER AND PROVINCE OF CLEARANCE
TABLEAU 2. IMPORTATIONS PAR PAYS, CHAPITRE S.H. ET PROVINCE DE DÉDOUANEMENT

January to September - Janvier à septembre 1989						
Quebec	Ontario	Manitoba	Saskat- chewan	Alberta	British Columbia	Pays/Chapitres S.H.
Québec	Ontario	Manitoba	Saskat- chewan	Alberta	Colombie britannique	
Thousands of dollars - milliers de dollars						
Brésil (suite)						
64						Poudres & explosifs; art de pyrotechnie; allumettes; etc 36
22	1,371					Produits photographiques ou cinématographiques. 37
52	81					Produits divers des industries chimiques. 38
1,438	2,070	32			15	Matières plastiques et ouvrages en ces matières. 39
6,720	2,491	34		5	741	Caoutchouc et ouvrages en caoutchouc. 40
4,042	2,162	1,929		282	2	Peaux (autres que les pelleteries) et cuirs. 41
373	906			2	8	Ouvrage en cuir; bourrellerie ou sellerie; article de voyage, etc 42
4						Pelleteries et fourrures; pelleteries factices. 43
5,883	4,778		8		1,196	Bois, charbon de bois et ouvrages en bois. 44
						Ouvrages de sparterie ou de vannerie. 46
947					2,176	Pâte de bois/d'autres matière fibreuse cellulosiques; déchets etc 47
9,576	3,259					Papiers et carton; ouvrage en pâte de cellulose, en papier/carton 48
76	6					Produits de l'édition, presse; autres industries graphiques, etc 49
1,034	31				456	Laine, poils fin ou grossiers; fils et tissus de crin. 51
10,335	2,956			17	183	Coton. 52
	33					Autres fibres textiles végétales; fils & tissus de fils de papier 53
601	394				1	Filaments synthétiques ou artificiels. 54
11,886	2,554				25	Fibres synthétiques ou artificielles discontinues. 55
2,514	2,738	863	389	562	89	Quates, feutres non-tissé; ficelles, cordes et cordages; etc 56
23	30					Tapis et autres revêtements de sol en matières textiles. 57
988	1,163					Tissus spéciaux; surface tex touffetée; dentelle; tapisserie; etc 58
	1					Tissus imprégnés, enduits, recouverts ou stratifiés; etc 59
455						Étoffes de bonneterie. 60
4,803	648				166	Vêtements et accessoires du vêtement, en bonneterie. 61
1,952	2,703	353		36	12	Vêtements et accessoires du vêtement, autres qu'en bonneterie. 62
7,720	7,835			4	112	Autre article tex confectionné; assortiment; friperie & chiffon 63
16,603	54,731	1	19	123	1,586	Chaussures, guêtres et articles analogues; parties de ces objets. 64
203	91			2	73	Ouvrage en pierre, plâtre, ciment, amiante, mica/matière analogue 68
4,129	7,631	29		211	1,332	Produits céramiques. 69
1,374	1,074				31	Verre et ouvrages en verre. 70
393	2,199	8	6	17	66	Perle fine/de culture, pierre gemme et métaux préc; monnaies etc 71
29,713	87,359		372	283	29,948	Fonte, fer et acier. 72
5,174	2,394	78	42	518	3,532	Ouvrages en fonte, fer ou acier. 73
1,139	4,245				446	Cuivre et ouvrages en cuivre. 74
3,305	1,558				363	Aluminium et ouvrages en aluminium. 76
						Plomb et ouvrages en plomb. 78
19					89	Zinc et ouvrages en zinc. 79
2,740	4,576					Étain et ouvrages en étain. 80
7						Autres métaux communs; cermets; ouvrages en ces matières. 81
522	6,177			126	23	Outils et outillage, art de coutellerie & couverts de table, etc 82
310	708			8		Ouvrages divers en métaux communs. 83
40,769	51,636	673	228	2,419	1,989	Réacteur nucléaire, chaudière, machine, appareil & engin méc; etc 84
7,404	8,210	22		113	1,123	Machines, appareil & mat él & parties; app enregistrement etc 85
1,288	37				361	Véhicules & matériel pour voies ferrées et leurs parties; etc 86
983	10,308	105	131	81	2,201	Voiture auto, tract, cyc & autre véh terrestre, leur part & acces 87
5						Navigation aérienne ou spatiale. 88
49	1,017				12	Instr & appareil d'optique, photo/ciné, mesure, contrôle etc 90
71	473				4	Horlogerie. 91
380	1,101					Armes, munitions et leurs parties et accessoires 93
1,262	1,612				66	Meubles; mobilier médico-chirurgical; articles de literie etc 94
836	21					Jouet, jeux, article pour divertissement/sport; parties & acces 95
234	901					Ouvrages divers. 96
104	19		7	22	158	Objets d'art, de collection ou d'antiquité. 97
8	46			29	16	Dispositions de classification spéciale 98
279	427	2		4	50	Transactions spéciales - commerciales. 99
304,983	371,183	4,825	1,375	8,723	60,166	Total
Chili						
318	1,365				471	Poissons & crustacés, mollusques & autres invertébrés aquatiques. 03
262	11			179	428	Plantes vivantes et produits de la floriculture. 06
265	94			19	109	Légumes, plantes, racines et tubercules alimentaires. 07
28,466	27,684	1,261	1,433	1,997	6,067	Fruits comestibles; écorces d'agrumes ou de melons. 08
197	6					Café, thé, maté et épices. 09
58	347		120		5	Graine, fruits oléagineux; graines, semences et fruit divers; etc 12
	11					Gommes, résines et autres sucs et extraits végétaux. 13
373	174				68	Grasses & huiles ani/vég; gras aliment élaborées; cires ani etc 15
80	572					Préparations de viandes, poissons ou crustacés, mollusques etc 16
	100					Sucres et sucreries. 17
	56					Cacao et ses préparations. 18
1,223	1,440				1,031	Prép base de céréales, farines, amidons, féculs/lait; pâtisserie 19
						Préparations de légumes, de fruits ou d'autres parties de plantes 20

TABLE 2. IMPORTS BY COUNTRY, H.S. CHAPTER AND PROVINCE OF CLEARANCE
 TABLEAU 2. IMPORTATIONS PAR PAYS, CHAPITRE S.H. ET PROVINCE DE DÉDOUANEMENT

Country/H.S. Chapter	All Provinces *			January to September - Janvier à septembre 1989			
	Toutes les provinces *			Newfound- land	Prince Edward Is.	Nova Scotia	New Brunswick
	July- September	January to September					
	Juillet- Septembre	Janvier à septembre		Terre- Neuve	Î.Prince- Édouard	Nouvelle- Écosse	Nouveau- Brunswick
	1989	1988	1989				
Thousands of dollars - milliers de dollars							
Chile (cont.)							
21 Miscellaneous edible preparations.	19	53	70				
22 Beverages, spirits and vinegar.	1,535	1,979	3,300				
23 Residues & waste from the food indust; prepr ani fodder	2,528	2,583	7,770			72	7
25 Salt; sulphur; earth & ston; plastering mat; lime & cem	721	730	721				
26 Ores, slag and ash.	6,636	13,423	6,636				
28 Inorgn chem; compds of prec met, radioact elements etc	1,049	1,956	2,980				
29 Organic chemicals.	112	579	896				
31 Fertilisers.	1,530	1,116	1,884				
35 Albuminoid sub; modified starches; glues; enzymes.	11		11				
38 Miscellaneous chemical products.		9					
39 Plastics and articles thereof.	100	120	196				
40 Rubber and articles thereof.	286		286				
42 Articles of leather; saddlery/harness; travel goods etc	1		1				
44 Wood and articles of wood; wood charcoal.	409	516	705				
48 Paper & paperboard; art of paper pulp, paper/paperboard			5			12	55
51 Wool, fine/coarse animal hair, horsehair yarn & fabric	2	519	179				
52 Cotton.			2				
54 Man-made filaments.		11	6				
55 Man-made staple fibres.	52	79	116				
61 Art of apparel & clothing access, knitted or crocheted.	13	3	65				
62 Art of apparel & clothing access, not knitted/crocheted	340		423				
64 Footwear, gaiters and the like; parts of such articles.	695	834	770				
68 Art of stone, plaster, cement, asbestos, mica/sim mat	2		2				
69 Ceramic products.	28	1	53				
71 Natural/cultured pearls, prec stones & metals, coin etc	57	20,577	71				
72 Iron and steel.	128	601	1,583				
73 Articles of iron or steel.	116	119	188				
74 Copper and articles thereof.	8,570	108	13,014				34
82 Tool, implement, cutlery, spoon & fork, of base met etc			26				
84 Nuclear reactors, boilers, mchy & mech appliance; parts	80	34	105				
85 Electrical mchy equip parts thereof; sound recorder etc	25		25				
90 Optical, photo, cine, meas, checking, precision, etc			14				
91 Clocks and watches and parts thereof.	36		36				91
94 Furniture; bedding, mattress, matt support, cushion etc	67		32				199
95 Toys, games & sports requisites; parts & access thereof			33				29
97 Works of art, collectors' pieces and antiques.	2		3				
98 Special Classification Provisions	89	134	224				
99 Special Transaction - Trade.	17	10	46				4
Total	29,944	133,893	119,959	16		102	1,041
Colombia							
03 Fish & crustacean, mollusc & other aquatic invertebrate	261	181	331				
06 Live tree & other plant; bulb, roots; cut flowers etc	2,230	7,344	9,229			301	15
07 Edible vegetables and certain roots and tubers.	35	13	58				21
08 Edible fruit and nuts; peel of citrus fruit or melons.	9,086	11,805	19,026	144		12	3,024
09 Coffee, tea, maté and spices.	13,684	57,361	52,532			108	
17 Sugars and sugar confectionery.	84	142	169				
18 Cocoa and cocoa preparations.	1,031		1,375				
20 Prep of vegetable, fruit, nuts or other parts of plants	23	16	52				
21 Miscellaneous edible preparations.	908	2,958	3,216				
22 Beverages, spirits and vinegar.			9				
23 Residues & waste from the food indust; prepr ani fodder	126	157	189				
25 Salt; sulphur; earth & ston; plastering mat; lime & cem	1,512		1,512				
27 Mineral fuels, oils & product of their distillation; etc	7,059	17,485	17,498			10,439	1,756
29 Organic chemicals.	445		445				
30 Pharmaceutical products.			71				
35 Albuminoid sub; modified starches; glues; enzymes.		385	131				
38 Miscellaneous chemical products.			178				
40 Rubber and articles thereof.	3	42	51				49
41 Raw hides and skins (other than furskins) and leather.	169	486	559				
42 Articles of leather; saddlery/harness; travel goods etc	549	1,167	1,332				
44 Wood and articles of wood; wood charcoal.			89				
46 Manufactures of straw, esparto/other plaiting mat; etc	6	3	25				
48 Paper & paperboard; art of paper pulp, paper/paperboard	1,347	460	2,785				
49 Printed books, newspapers, pictures & other product etc	66	56	175				
51 Wool, fine/coarse animal hair, horsehair yarn & fabric	6		110				
52 Cotton.	568	1,455	1,396				
54 Man-made filaments.			28				
55 Man-made staple fibres.	74	52	110				
58 Special woven fab; tufted tex fab; lace; tapestries etc	85	733	426				
59 Impregnated, coated, cover/laminated textile fabric etc	2	8	14				

* Includes Yukon and the North West Territories

TABLE 2. IMPORTS BY COUNTRY, H.S. CHAPTER AND PROVINCE OF CLEARANCE
 TABLEAU 2. IMPORTATIONS PAR PAYS, CHAPITRE S.H. ET PROVINCE DE DÉDOUANEMENT

January to September - Janvier à septembre
 1989

Quebec	Ontario	Manitoba	Saskat- chewan	Alberta	British Colombia		Pays/Chapitres S.H.
Québec	Ontario	Manitoba	Saskat- chewan	Alberta	Colombie britannique		
Thousands of dollars - milliers de dollars							
Chili (suite)							
37					33		Préparations alimentaires diverses. 21
1,871	827	20	17	200	282		Boissons, liquides alcooliques et vinaigres. 22
					7,770		Résidus & déchets des ind alimentaires; aliment prép pour animaux 23
					721		Sel; soufre; terres et pierres; plâtres, chaux et ciments. 25
6,636							Minerais, scories et cendres. 26
2,446	312				221		Prod chimique inorg; comp inorg/org méta/préc, éléments etc 28
22	874						Produits chimiques organiques. 29
1,402	445		17		18		Engrais. 31
	11						Mati albuminoïde; prod à base d'amidon/fécule mod; colle; enzyme 35
							Produits divers des industries chimiques. 38
	3				193		Matières plastiques et ouvrages en ces matières. 39
	286						Caoutchouc et ouvrages en caoutchouc. 40
					1		Ouvrage en cuir; bourrellerie ou sellerie; article de voyage, etc 42
164	285				187		Bois, charbon de bois et ouvrages en bois. 44
5							Papiers et carton; ouvrage en pâte de cellulose, en papier/carton 48
156	23						laine, poils fin ou grossiers; fils et tissus de crin. 51
2							Coton. 52
6							Filaments synthétiques ou artificiels. 54
111	5						Fibres synthétiques ou artificielles discontinues. 55
	63				1		Vêtements et accessoires du vêtement, en bonneterie. 61
45	377						Vêtements et accessoires du vêtement, autres qu'en bonneterie. 62
434	333				1		Chaussures, guêtres et articles analogues; parties de ces objets. 64
	2						Ouvrage en pierre, plâtre, ciment, amiante, mica/matière analogue 68
2	26				24		Produits céramiques. 69
62					8		Perle fine/de culture, pierre gemme et métaux préc; monnaies etc 71
	1,583						Fonte, fer et acier. 72
	130			57			Ouvrages en fonte, fer ou acier. 73
11,833	275	699			172		Cuivre et ouvrages en cuivre. 74
							Outils et outillage, art de coutellerie & couverts de table, etc 82
	24			80			Réacteur nucléaire, chaudière, machine, appareil & engin méc; etc 84
	25						Véhicules, appareil & mat él & parties; app enregistrement etc 85
							Instr & appareil d'optique, photo/ciné, mesure, contrôle etc 90
	91						Horlogerie. 91
86	113						Meubles; mobilier médico-chirurgical; articles de literie etc 94
	28						Jouet, jeux, article pour divertissement/sport; parties & acces 95
			3				Objets d'art, de collection ou d'antiquité. 97
11	1			89	122		Dispositions de classification spéciale 98
7	12		1	1	18		Transactions spéciales - commerciales. 99
56,595	38,030	1,982	1,594	2,625	17,961		Total
Colombie							
109	218			3			Poissons & crustacés, mollusques & autres invertébrés aquatiques. 03
2,482	5,769	248		312	101		Plantes vivantes et produits de la floriculture. 06
16	4		15				Légumes, plantes, racines et tubercules alimentaires. 07
5,089	7,650	984	1,771	311	35		Fruits comestibles; écorces d'agrumes et de melons. 08
23,460	13,129			19	15,814		Café, thé, maté et épices. 09
123	46						Sucres et sucreries. 17
1,282	92						Cacao et ses préparations. 18
17	35						Préparations de légumes, de fruits ou d'autres parties de plantes 20
950	2,220			44			Préparations alimentaires diverses. 21
	9						Boissons, liquides alcooliques et vinaigres. 22
189							Résidus & déchets des ind alimentaires; aliment prép pour animaux 23
							Sel; soufre; terres et pierres; plâtres, chaux et ciments. 25
5,303							Combustibles minéraux, huiles; matières bitumineuses; cires etc 27
	445						Produits chimiques organiques. 29
	71						Produits pharmaceutiques. 30
	131						Mati albuminoïde; prod à base d'amidon/fécule mod; colle; enzyme 35
	129						Produits divers des industries chimiques. 38
	51						Caoutchouc et ouvrages en caoutchouc. 40
403	155						Peaux (autres que les pelleteries) et cuirs. 41
1,060	110	2		74	84		Ouvrage en cuir; bourrellerie ou sellerie; article de voyage, etc 42
							Bois, charbon de bois et ouvrages en bois. 44
	11				13		Ouvrages de sparterie ou de vannerie. 46
2,773	4	1		4			Papiers et carton; ouvrage en pâte de cellulose, en papier/carton 48
36	137						Produits de l'édition, presse; autres industries graphiques, etc 49
110							Laine, poils fin ou grossiers; fils et tissus de crin. 51
1,392	3						Coton. 52
28							Filaments synthétiques ou artificiels. 54
110							Fibres synthétiques ou artificielles discontinues. 55
426							Tissus spéciaux; surface tex touffetée; dentelle; tapisserie; etc 58
2	1	2		8			Tissus imprégnés, enduits, recouverts ou stratifiés; etc 59

TABLE 2. IMPORTS BY COUNTRY, H.S. CHAPTER AND PROVINCE OF CLEARANCE
TABLEAU 2. IMPORTATIONS PAR PAYS, CHAPITRE S.H. ET PROVINCE DE DÉDOUANEMENT

Country/H.S. Chapter	All Provinces *			January to September - Janvier à septembre 1989			
	Toutes les provinces *			Newfound- Land	Prince Edward Is.	Nova Scotia	New Brunswick
	July- September	January to September					
	Juillet- Septembre	Janvier à septembre		Terre- Neuve	Î.Prince- Édouard	Nouvelle- Écosse	Nouveau- Brunswick
	1989	1988	1989				
Thousands of dollars - milliers de dollars							
Colombia (cont.)							
60 Knitted or crocheted fabrics.	123		123				
61 Art of apparel & clothing access, knitted or crocheted.	282	237	1,005				
62 Art of apparel & clothing access, not knitted/crocheted	276	994	440				2
63 Other made up textile articles; sets; worn clothing etc	1,141	1,585	3,356				
64 Footwear, gaiters and the like; parts of such articles.	6	402	11				
65 Headgear and parts thereof.			7				
68 Art of stone, plaster, cement, asbestos, mica/sim mat		6					
69 Ceramic products.	246	220	868				13
71 Natural/cultured pearls, prec stones & metals, coin etc	436	857	732				
73 Articles of iron or steel.	30		32				
82 Tool, implement, cutlery, spoon & fork, of base met etc		51					
83 Miscellaneous articles of base metal.	44		44				
84 Nuclear reactors, boilers, mchy & mech appliance; parts	52	327	259				
85 Electrical mchy equip parts thereof; sound recorder etc	2	97	7				
90 Optical, photo, cine, meas, checking, precision, etc	2	22	17				
94 Furniture; bedding, mattress, matt support, cushion etc	26	4	28				
95 Toys, games & sports requisites; parts & access thereof	19	26	19				
96 Miscellaneous manufactured articles.	165	221	471				
97 Works of art, collectors' pieces and antiques.		838	4				
98 Special Classification Provisions	28		31				
99 Special Transaction - Trade.	108	74	281			59	2
Total	42,360	108,373	120,790	145		10,921	4,884
Ecuador							
02 Meat and edible meat offal.			48				
03 Fish & crustacean, mollusc & other aquatic invertebrate	6,079	13,540	17,695				
06 live tree & other plant; bulb, root; cut flowers etc	64	93	236				
07 Edible vegetables and certain roots and tubers.	1	1	1				
08 Edible fruit and nuts; peel of citrus fruit or melons.	13,518	41,558	53,004	287		1	4,325
09 Coffee, tea, maté and spices.	964	4,612	2,049				10
16 Prep of meat, fish or crustaceans, molluscs etc	82	344	343				
18 Cocoa and cocoa preparations.	694	2,526	3,888				
20 Prep of vegetable, fruit, nuts or other parts of plants	23		71				
24 Tobacco and manufactured tobacco substitutes.	25	32	46				5
25 Salt; sulphur; earth & ston; plastering mat; lime & cem	28	38	98				
27 Mineral fuels, oils & product of their distillation;etc			7,625			4,786	
30 Pharmaceutical products.	75		189				
35 Albuminoidal subs; modified starches; glues; enzymes.	64		64				
39 Plastics and articles thereof.			1				
42 Articles of leather; saddlery/harness; travel goods etc	21	5	36			27	
44 Wood and articles of wood; wood charcoal.	1	227	114				34
46 Manufactures of straw, esparto/other plaiting mat; etc		1					
53 Other vegetable textile fibres; paper yarn & woven fab			19				
58 Special woven fab; tufted tex fab; lace; tapestries etc	1	11	4				
61 Art of apparel & clothing access, knitted or crocheted.	103	128	163			48	
62 Art of apparel & clothing access, not knitted/crocheted	29	100	110			13	
63 Other made up textile articles; sets; worn clothing etc	1		6				
65 Headgear and parts thereof.		4	3				
69 Ceramic products.			1				
71 Natural/cultured pearls, prec stones & metals, coin etc	1		3			2	
72 Iron and steel.	3		3				
96 Miscellaneous manufactured articles.			1				
98 Special Classification Provisions		185					
99 Special Transaction - Trade.	9	9	20				1
Total	21,800	63,422	85,857	287		4,880	4,376
French Guiana							
83 Miscellaneous articles of base metal.		41					
84 Nuclear reactors, boilers, mchy & mech appliance; parts		45					
98 Special Classification Provisions		56					
Total		143					
Paraguay							
05 Products of animal origin, nes or included.		1					
09 Coffee, tea, maté and spices.	30	180	113				
15 Animal/veg fats & oils & their cleavage products; etc			18				
16 Prep of meat, fish or crustaceans, molluscs etc		101					

* Includes Yukon and the North West Territories

TABLE 2. IMPORTS BY COUNTRY, H.S. CHAPTER AND PROVINCE OF CLEARANCE
 TABLEAU 2. IMPORTATIONS PAR PAYS, CHAPITRE S.H. ET PROVINCE DE DÉDOUANEMENT

January to September - Janvier à septembre 1989						
Quebec	Ontario	Manitoba	Saskat- chewan	Alberta	British Columbia	Pays/Chapitres S.H.
Québec	Ontario	Manitoba	Saskat- chewan	Alberta	Colombie britannique	
Thousands of dollars - milliers de dollars						
Colombie (suite)						
123						Étoffes de bonneterie. 60
830	174					Vêtements et accessoires du vêtement, en bonneterie. 61
429	8					Vêtements et accessoires du vêtement, autres qu'en bonneterie. 62
3,325	31					Autre article tex confectionné; assortiment; friperie & chiffon 63
6	4					Chaussures, guêtres et articles analogues; parties de ces objets. 64
	7					Coiffures et parties de coiffures. 65
165	303			6	379	Ouvrage en pierre, plâtre, ciment, amiante, mica/matière analogue 68
12	659		2		57	Produits céramiques. 69
	30				2	Perle fine/de culture, pierre gemme et métaux préc; monnaies etc 71
						Ouvrages en fonte, fer ou acier. 73
	44					Outils et outillage, art de coutellerie & couverts de table, etc 82
	259					Ouvrages divers en métaux communs. 83
6						Réacteur nucléaire, chaudière, machine, appareil & engin méc; etc 84
11	6					Machines, appareil & mat él & parties; app enregistrement etc 85
	28					Instr & appareil d'optique, photo/ciné, mesure, contrôle etc 90
	18					Meubles; mobilier médico-chirurgical; articles de literie etc 94
471						Jouet, jeux, article pour divertissement/sport; parties & acces 95
5	1					Ouvrages divers. 96
				30		Objets d'art, de collection ou d'antiquité. 97
95	88	22		6	5	Dispositions de classification spéciale 98
						Transactions spéciales - commerciales. 99
50,852	32,097	1,264	1,790	825	18,008	Total
Équateur						
48						Viandes et abats comestibles. 02
4,312	12,212			254	915	Poissons & crustacés, mollusques & autres invertébrés aquatiques. 03
113	78				45	Plantes vivantes et produits de la floriculture. 06
	1					légumes, plantes, racines et tubercules alimentaires. 07
17,676	17,096	147	150	3,983	9,334	Fruits comestibles; écorces d'agrumes ou de melons. 08
680	683	94			581	Café, thé, maté et épices. 09
77			183		82	Préparations de viandes, poissons ou crustacés, mollusques etc 16
2,176	1,526				185	Cacao et ses préparations. 18
	52				13	Préparations de légumes, de fruits ou d'autres parties de plantes 20
15	30					Tabacs et succédanés de tabac fabriqués. 24
98						Sel; soufre; terres et pierres; plâtres, chaux et ciments. 25
					2,839	Combustibles minéraux, huiles; matières bitumineuses; cires etc 27
189						Produits pharmaceutiques. 30
64						Mati albuminoïde; prod à base d'amidon/fécule mod; colle; enzyme 35
	1					Matières plastiques et ouvrages en ces matières. 39
	8					Ouvrage en cuir; bourrellerie ou sellerie; article de voyage, etc 42
	40	1			37	Bois, charbon de bois et ouvrages en bois. 44
						Ouvrages de sparterie ou de vannerie. 46
	19					Autres fibres textiles végétales; fils & tissus de fils de papier 53
				2		Tissus spéciaux; surface tex touffetée; dentelle; tapisserie; etc 58
11	78				3	Vêtements et accessoires du vêtement, en bonneterie. 61
8	84			20	3	Vêtements et accessoires du vêtement, autres qu'en bonneterie. 62
1	5					Autre article tex confectionné; assortiment; friperie & chiffon 63
	2					Coiffures et parties de coiffures. 65
	1					Produits céramiques. 69
	1					Perle fine/de culture, pierre gemme et métaux préc; monnaies etc 71
				3		Fonte, fer et acier. 72
						Ouvrages divers. 96
						Dispositions de classification spéciale 98
5	7				4	Transactions spéciales - commerciales. 99
25,482	31,936	243	334	4,265	14,049	Total
Guyane française						
						Ouvrages divers en métaux communs. 83
						Réacteur nucléaire, chaudière, machine, appareil & engin méc; etc 84
						Dispositions de classification spéciale 98
Paraguay						
						Autres produits d'origine animale, nda. 05
88					25	Café, thé, maté et épices. 09
	18					Graisses & huiles ani/vég; grais aliment élaborées; cires ani etc 15
						Préparations de viandes, poissons ou crustacés, mollusques etc 16

* Y Compris le Yukon et les Territoires du Nord-Ouest

TABLE 2. IMPORTS BY COUNTRY, H.S. CHAPTER AND PROVINCE OF CLEARANCE
 TABLEAU 2. IMPORTATIONS PAR PAYS, CHAPITRE S.H. ET PROVINCE DE DÉDOUANEMENT

Country/H.S. Chapter	All Provinces *			January to September - Janvier à septembre			
	Toutes les provinces *			1989			
	July- September	January to September		Newfound- land	Prince Edward Is.	Nova Scotia	New Brunswick
	Juillet- Septembre	Janvier à septembre		Terre- Neuve	Î.Prince- Édouard	Nouvelle- Écosse	Nouveau- Brunswick
	1989	1988	1989				
Thousands of dollars - milliers de dollars							
Paraguay (cont.)							
23 Residues & waste from the food indust; prepr ani fodder			25				
33 Essential oils & resinoids; perf, cosmetic/toilet prep			1				
41 Raw hides and skins (other than furskins) and leather.	38	74	151				
42 Articles of leather; saddlery/harness; travel goods etc		10					
49 Printed books, newspapers, pictures & other product etc			4				
56 Wadding, felt & nonwoven; yarns; twine, cordage, etc			78				
62 Art of apparel & clothing access, not knitted/crocheted		3	1				
Total	68	370	397				
Peru							
01 Live animals.	2		14				
03 Fish & crustacean, mollusc & other aquatic invertebrate	21	207	391				
06 Live tree & other plant; bulb, root; cut flowers etc	55	301	258				
07 Edible vegetables and certain roots and tubers.	17	170	170				
08 Edible fruit and nuts; peel of citrus fruit or melons.	118	643	621				
09 Coffee, tea, maté and spices.	3,659	5,918	6,233				
16 Prep of meat, fish or crustaceans, molluscs etc	20		31				
17 Sugars and sugar confectionery.	14		14				
18 Cocoa and cocoa preparations.		119	30				
20 Prep of vegetable, fruit, nuts or other parts of plants	33	190	52				
22 Beverages, spirits and vinegar.	14		28				
23 Residues & waste from the food indust; prepr ani fodder			637				
26 Ores, slag and ash.	11,149	32,968	30,787				
38 Miscellaneous chemical products.		6	2				
41 Raw hides and skins (other than furskins) and leather.	40	69	236				
42 Articles of leather; saddlery/harness; travel goods etc		59	2				
43 Furskins and artificial fur; manufactures thereof.	1		11				
44 Wood and articles of wood; wood charcoal.	286	374	550			1	146
46 Manufactures of straw, esparto/other plaiting mat; etc			1				
51 Wool, fine/coarse animal hair, horsehair yarn & fabric	286	536	1,896				
52 Cotton.	4,230	8,434	12,676				
54 Man-made filaments.	3	37	9				
55 Man-made staple fibres.	26	261	96				
56 Wadding, felt & nonwoven; yarns; twine, cordage, etc			120				
57 Carpets and other textile floor coverings.	6	1	16			2	
58 Special woven fab; tufted tex fab; lace; tapestries etc	9	23	77				
60 Knitted or crocheted fabrics.		64	1				
61 Art of apparel & clothing access, knitted or crocheted.	390	550	963			20	
62 Art of apparel & clothing access, not knitted/crocheted	249	65	260				
63 Other made up textile articles; sets; worn clothing etc	1	92	99				
65 Headgear and parts thereof.	3	6	4				
68 Art of stone, plaster, cement, asbestos, mica/sim mat	30	30	104				
69 Ceramic products.	10		34				
70 Glass and glassware.	2	37	2				
71 Natural/cultured pearls, prec stones & metals, coin etc	16	1	69			2	
74 Copper and articles thereof.	393	44	10,365				
79 Zinc and articles thereof.		2,187	608				
84 Nuclear reactors, boilers, mchy & mech appliance; parts	79	390	172				
87 Vehicules o/t railw/tramw roll-stock, pts & accessories	17	19	89				
88 Aircraft, spacecraft, and parts thereof.	11		11				
94 Furniture; bedding, matruss, matt support, cushion etc		22	1				
95 Toys, games & sports requisites; parts & access thereof	12		13				
96 Miscellaneous manufactured articles.	1	1	1				
97 Works of art, collectors' pieces and antiques.			1				
98 Special Classification Provisions		46	1				
99 Special Transaction - Trade.	158	918	675				
Total	21,379	54,810	68,453			28	147
Surinam							
03 Fish & crustacean, mollusc & other aquatic invertebrate	18		37				
09 Coffee, tea, maté and spices.			30				
37 Photographic or cinematographic goods.			38				
61 Art of apparel & clothing access, knitted or crocheted.		29					
85 Electrical mchy equip parts thereof; sound recorder etc		50					
99 Special Transaction - Trade.			1				
Total	18	79	108				

* Includes Yukon and the North West Territories

TABLE 2. IMPORTS BY COUNTRY, H.S. CHAPTER AND PROVINCE OF CLEARANCE
 TABLEAU 2. IMPORTATIONS PAR PAYS, CHAPITRE S.H. ET PROVINCE DE DÉDOUANEMENT

January to September - Janvier à septembre 1989						
Quebec	Ontario	Manitoba	Saskatchewan	Alberta	British Columbia	Pays/Chapitres S.H.
Québec	Ontario	Manitoba	Saskatchewan	Alberta	Colombie britannique	
Thousands of dollars - milliers de dollars						
Paraguay (suite)						
1	25					Résidus & déchets des ind alimentaires; aliment prép pour animaux 23
127	24					Huil essent & résinoïde; prod de parf/toil prép & prép cosmétique 33
	4					Peaux (autres que les pelleteries) et cuirs. 41
78						Ouvrage en cuir; bourrellerie ou sellerie; article de voyage, etc 42
1						Produits de l'édition, presse; autres industries graphiques, etc 49
						Quates, feutres non-tissé; ficelles, cordes et cordages; etc 56
298	73				25	Vêtements et accessoires du vêtement, autres qu'en bonneterie. 62
Pérou						
12	2					1 Animaux vivants. 01
27	360			1	1	2 Poissons & crustacés, mollusques & autres invertébrés aquatiques. 03
140	111	2			3	3 Plantes vivantes et produits de la floriculture. 06
27	10				132	132 Légumes, plantes, racines et tubercules alimentaires. 07
26	453				141	141 Fruits comestibles; écorces d'agrumes ou de melons. 08
2,784	2,400	72			975	975 Café, thé, maté et épices. 09
1	20				9	9 Préparations de viandes, poissons ou crustacés, mollusques etc 16
14						Sucres et sucreries. 17
	30					Cacao et ses préparations. 18
49					2	2 Préparations de légumes, de fruits ou d'autres parties de plantes 20
28						Boissons, liquides alcooliques et vinaigres. 22
					637	637 Résidus & déchets des ind alimentaires; aliment prép pour animaux 23
					30,787	30,787 Minerais, scories et cendres. 26
	2					Produits divers des industries chimiques. 38
236	1					Peaux (autres que les pelleteries) et cuirs. 41
						Ouvrage en cuir; bourrellerie ou sellerie; article de voyage, etc 42
					10	10 Pelleteries et fourrures; pelleteries factices. 43
24	379					Bois, charbon de bois et ouvrages en bois. 44
						Ouvrages de sparterie ou de vannerie. 46
1,364	512			18		18 Laine, poils fin ou grossiers; fils et tissus de crin. 51
12,278	397					Coton. 52
9						Filaments synthétiques ou artificiels. 54
75	21					Fibres synthétiques ou artificielles discontinues. 55
	5				120	120 Quates, feutres non-tissé; ficelles, cordes et cordages; etc 56
52	17			3	8	8 Tapis et autres revêtements de sol en matières textiles. 57
	1				3	3 Tissus spéciaux; surface tex touffetée; dentelle; tapisserie; etc 58
344	429			49	119	119 Vêtements et accessoires du vêtement, en bonneterie. 61
233	22				3	3 Vêtements et accessoires du vêtement, autres qu'en bonneterie. 62
33	64					Autre article tex confectionné; assortiment; friperie & chiffon 63
1	1				1	1 Coiffures et parties de coiffures. 65
70	9			8	16	16 Ouvrage en pierre, plâtre, ciment, amiante, mica/matière analogue 68
	24				8	8 Produits céramiques. 69
	1					Verre et ouvrages en verre. 70
4	57				4	4 Perle fine/de culture, pierre gemme et métaux préc; monnaies etc 71
9,367	997					Cuivre et ouvrages en cuivre. 74
291	316					Zinc et ouvrages en zinc. 79
	87		80	3		Réacteur nucléaire, chaudière, machine, appareil & engin méc; etc 84
82				7		7 Voiture auto, tract, cyc & autre véh terrestre, leur part & acces 87
11						Navigation aérienne ou spatiale. 88
	1					Meubles; mobilier médico-chirurgical; articles de literie etc 94
11	1					Jouet, jeux, article pour divertissement/sport; parties & acces 95
1						Ouvrages divers. 96
	1					Objets d'art, de collection ou d'antiquité. 97
					1	1 Dispositions de classification spéciale 98
12	12	1		5	641	641 Transactions spéciales - commerciales. 99
27,624	6,763	77	80	100	33,631	Total
Surinam						
12	25					Poissons & crustacés, mollusques & autres invertébrés aquatiques. 03
	30					Café, thé, maté et épices. 09
	38					Produits photographiques ou cinématographiques. 37
						Vêtements et accessoires du vêtement, en bonneterie. 61
1						Machines, appareil & mat él & parties; app enregistrement etc 85
						Transactions spéciales - commerciales. 99
13	94					Total

TABLE 2. IMPORTS BY COUNTRY, H.S. CHAPTER AND PROVINCE OF CLEARANCE
TABLEAU 2. IMPORTATIONS PAR PAYS, CHAPITRE S.H. ET PROVINCE DE DÉDOUANEMENT

Country/H.S. Chapter	All Provinces *			January to September - Janvier à septembre 1989			
	Toutes les provinces *			Newfound- land	Prince Edward Is.	Nova Scotia	New Brunswick
	July- September	January to September					
	Juillet- Septembre	Janvier à septembre		Terre- Neuve	Î.Prince- Édouard	Nouvelle- Écosse	Nouveau- Brunswick
	1989	1988	1989				
Thousands of dollars - milliers de dollars							
Uruguay							
01 Live animals.		1	3				
03 Fish & crustacean, mollusc & other aquatic invertebrate	6	3	6				
05 Products of animal origin, nes or included.		242	64				64
08 Edible fruit and nuts; peel of citrus fruit or melons.	961	592	1,017				
12 Oil seed, oleagi fruits; miscell grain, seed, fruit etc	51	418	268				
20 Prep of vegetable, fruit, nuts or other parts of plants		115					
28 Inorgn chem; compds of prec met, radioact elements etc		57					
29 Organic chemicals.		57					
30 Pharmaceutical products.			40				
39 Plastics and articles thereof.	5	43	14				
40 Rubber and articles thereof.		19					
41 Raw hides and skins (other than furskins) and leather.	720	743	1,614				
42 Articles of leather; saddlery/harness; travel goods etc	521	543	1,010				
43 Furskins and artificial fur; manufactures thereof.	1,128	14	1,274				
49 Printed books, newspapers, pictures & other product etc			7				
51 Wool, fine/coarse animal hair, horsehair yarn & fabric	255	4,389	4,543				
52 Cotton.		17					
55 Man-made staple fibres.		1					
58 Special woven fab; tufted tex fab; lace; tapestries etc		4					
60 Knitted or crocheted fabrics.	142	239	298				
61 Art of apparel & clothing access, knitted or crocheted.	199	203	340				
62 Art of apparel & clothing access, not knitted/crocheted	235	34	242				
64 Footwear, gaiters and the like; parts of such articles.	321		346				
69 Ceramic products.	344	511	859				
71 Natural/cultured pearls, prec stones & metals, coin etc	47,453	622	47,456			31	44
73 Articles of iron or steel.		33					
76 Aluminium and articles thereof.		31					
84 Nuclear reactors, boilers, mchy & mech appliance; parts		44					
87 Vehicles o/t railw/tramw roll-stock, pts & accessories	15	42	42				
94 Furniture; bedding, mattress, matt support, cushion etc			63				
97 Works of art, collectors' pieces and antiques.			76				
98 Special Classification Provisions			30				
99 Special Transaction - Trade.	1	10	19				
Total	52,364	9,040	59,645			31	110
Venezuela							
03 Fish & crustacean, mollusc & other aquatic invertebrate	76	1,293	1,342				1,150
07 Edible vegetables and certain roots and tubers.			13				
08 Edible fruit and nuts; peel of citrus fruit or melons.	42	108	590				
09 Coffee, tea, maté and spices.		589	132				
11 Prod mill indust; malt; starches; inulin; wheat gluten		1					
16 Prep of meat, fish or crustaceans, molluscs etc	354	45	356				
18 Cocoa and cocoa preparations.			76				
20 Prep of vegetable, fruit, nuts or other parts of plants	11		201				3
27 Mineral fuels, oils & product of their distillation;etc	143,230	309,067	426,330	22,153		135,037	81,970
28 Inorgn chem; compds of prec met, radioact elements etc	8	101	33				
29 Organic chemicals.			26				
31 Fertilisers.		1,866					
32 Tanning/dyeing extract; tannins & derivs; pigm etc	94	103	144				
33 Essential oils & resinoids; perf, cosmetic/toilet prep		19	30				
41 Raw hides and skins (other than furskins) and leather.		599	397				
52 Cotton.	92	26	92				
56 Wadding, felt & nonwoven; yarns; twine, cordage, etc	30		90				
60 Knitted or crocheted fabrics.		26					
64 Footwear, gaiters and the like; parts of such articles.	4	8	7				
69 Ceramic products.	135	397	402			5	
71 Natural/cultured pearls, prec stones & metals, coin etc		14,000					
72 Iron and steel.	933	5,005	2,282				
73 Articles of iron or steel.	310	3,899	1,836				
74 Copper and articles thereof.	34		86				
76 Aluminium and articles thereof.	208	354	386				
82 Tool, implement, cutlery, spoon & fork, of base met etc		35					
84 Nuclear reactors, boilers, mchy & mech appliance; parts		2	135				
85 Electrical mchy equip parts thereof; sound recorder etc	172		201				
87 Vehicles o/t railw/tramw roll-stock, pts & accessories	584	5,434	4,248				
88 Aircraft, spacecraft, and parts thereof.		31	23				
90 Optical, photo, cine, meas, checking, precision, etc			4				
96 Miscellaneous manufactured articles.	3	90	17				
98 Special Classification Provisions	78		78				
99 Special Transaction - Trade.	1		4				
Total	146,409	343,110	439,573	22,153		135,043	83,125

* Includes Yukon and the North West Territories

TABLE 2. IMPORTS BY COUNTRY, H.S. CHAPTER AND PROVINCE OF CLEARANCE
 TABLEAU 2. IMPORTATIONS PAR PAYS, CHAPITRE S.H. ET PROVINCE DE DÉDOUANEMENT

January to September - Janvier à septembre 1989						
Quebec	Ontario	Manitoba	Saskatchewan	Alberta	British Columbia	Pays/Chapitres S.H.
Québec	Ontario	Manitoba	Saskatchewan	Alberta	Colombie britannique	
Thousands of dollars - milliers de dollars						
Uruguay						
3						6 Animaux vivants. 01
1,001	16					6 Poissons & crustacés, mollusques & autres invertébrés aquatiques. 03
	268					Autres produits d'origine animale, nda. 05
						Fruits comestibles; écorces d'agrumes ou de melons. 08
						Graine, fruits oléagineux; graines, semences et fruit divers; etc 12
						Préparations de légumes, de fruits ou d'autres parties de plantes 20
						Prod chimique inorg; comp inorg/org méta/préc, éléments etc 28
						Produits chimiques organiques. 29
10						Produits pharmaceutiques. 30
	40					Matières plastiques et ouvrages en ces matières. 39
	2					Caoutchouc et ouvrages en caoutchouc. 40
962	602	50				Peaux (autres que les pelleteries) et cuirs. 41
446	529			11	22	Ouvrage en cuir; bourrellerie ou sellerie; article de voyage, etc 42
341	933					Pelleteries et fourrures; pelleteries factices. 43
					7	7 Produits de l'édition, presse; autres industries graphiques, etc 49
3,044	1,026	471				Laine, poils fin ou grossiers; fils et tissus de crin. 51
						Coton. 52
						Fibres synthétiques ou artificielles discontinues. 55
						Tissus spéciaux; surface tex touffetée; dentelle; tapisserie; etc 58
12	122	164				Étoffes de bonneterie. 60
122	162			8	47	Vêtements et accessoires du vêtement, en bonneterie. 61
11	231					Vêtements et accessoires du vêtement, autres qu'en bonneterie. 62
224	121					Chaussures, guêtres et articles analogues; parties de ces objets. 64
243	337				202	202 Produits céramiques. 69
	47,453				2	2 Perle fine/de culture, pierre gemme et métaux préc; monnaies etc 71
						Ouvrages en fonte, fer ou acier. 73
						Aluminium et ouvrages en aluminium. 76
						Réacteur nucléaire, chaudière, machine, appareil & engin méc; etc 84
63					42	42 Voiture auto, tract, cyc & autre véh terrestre, leur part & acces 87
						Meubles; mobilier médico-chirurgical; articles de literie etc 94
					76	76 Objets d'art, de collection ou d'antiquité. 97
14	3				30	30 Dispositions de classification spéciale 98
						Transactions spéciales - commerciales. 99
6,502	51,853	686		20	440	Total 440
Venezuela						
	146					45 Poissons & crustacés, mollusques & autres invertébrés aquatiques. 03
10	3					Légumes, plantes, racines et tubercules alimentaires. 07
307	282					Fruits comestibles; écorces d'agrumes ou de melons. 08
	132					Café, thé, maté et épices. 09
354	1					Prod de mino; malt; amidons & féculés; inuline; gluten de froment 11
76						Préparations de viandes, poissons ou crustacés, mollusques etc 16
	197					Cacao et ses préparations. 18
181,184	5,984					Préparations de légumes, de fruits ou d'autres parties de plantes 20
	33					Combustibles minéraux, huiles; matières bitumineuses; cires etc 27
	26					Prod chimique inorg; comp inorg/org méta/préc, éléments etc 28
						Produits chimiques organiques. 29
	144					Engrais. 31
						Extraits tannants/tinctoriaux; tanins; pigments; peinture; etc 32
30						Huil essent & résinoïde; prod de parf/toil prép & prép cosmétique 33
397						Peaux (autres que les pelleteries) et cuirs. 41
92						Coton. 52
58	31					Quates, feutres non-tissé; ficelles, cordes et cordages; etc 56
						Étoffes de bonneterie. 60
4	2					Chaussures, guêtres et articles analogues; parties de ces objets. 64
279	117					Produits céramiques. 69
						Perle fine/de culture, pierre gemme et métaux préc; monnaies etc 71
					2,282	2,282 Fonte, fer et acier. 72
1,647				1	187	187 Ouvrages en fonte, fer ou acier. 73
86						Cuivre et ouvrages en cuivre. 74
57	270			58		58 Aluminium et ouvrages en aluminium. 76
						Outils et outillage, art de coutellerie & couverts de table, etc 82
135						Réacteur nucléaire, chaudière, machine, appareil & engin méc; etc 84
171	29					Machines, appareil & mat él & parties; app enregistrement etc 85
	4,203		45			Voiture auto, tract, cyc & autre véh terrestre, leur part & acces 87
23						Navigation aérienne ou spatiale. 88
	4					Instr & appareil d'optique, photo/ciné, mesure, contrôle etc 90
6	11					Ouvrages divers. 96
78						Dispositions de classification spéciale 98
	3					Transactions spéciales - commerciales. 99
185,004	11,626		45	59	2,515	Total 2,515

* Y Compris le Yukon et les Territoires du Nord-Ouest

TABLE 2. IMPORTS BY COUNTRY, H.S. CHAPTER AND PROVINCE OF CLEARANCE
TABLEAU 2. IMPORTATIONS PAR PAYS, CHAPITRE S.H. ET PROVINCE DE DÉDOUANEMENT

Country/H.S. Chapter	All Provinces *			January to September - Janvier à septembre 1989			
	Toutes les provinces *			Newfound- land	Prince Edward Is.	Nova Scotia	New Brunswick
	July- September	January to September					
	Juillet- Septembre	Janvier à septembre		Terre- Neuve	Î.Prince- Édouard	Nouvelle- Écosse	Nouveau- Brunswick
1989	1988	1989					
Thousands of dollars - milliers de dollars							
Bahamas							
03 Fish & crustacean, mollusc & other aquatic invertebrate	27	620	870				
05 Products of animal origin, nes or included.	47		47				
22 Beverages, spirits and vinegar.	45	3,917	45			1	
25 Salt; sulphur; earth & ston; plastering mat; lime & cem	91	342	375	179		196	
27 Mineral fuels, oils & product of their distillation;etc			12,831			10,620	
29 Organic chemicals.	3,614	7,971	7,839				
30 Pharmaceutical products.	92	48	123				
38 Miscellaneous chemical products.		110	170				
62 Art of apparel & clothing access, not knitted/crocheted			277				
71 Natural/cultured pearls, prec stones & metals, coin etc	714	1,476	714				
73 Articles of iron or steel.			321				
74 Copper and articles thereof.			3				
83 Miscellaneous articles of base metal.			19				
84 Nuclear reactors, boilers, mchy & mech appliance; parts			288				
85 Electrical mchy equip parts thereof; sound recorder etc			53				
88 Aircraft, spacecraft, and parts thereof.	2	4	3				
89 Ships, boats and floating structures.			1,650			1,650	
97 Works of art, collectors' pieces and antiques.			8				
98 Special Classification Provisions	85	1	85				
99 Special Transaction - Trade.	15	4	16				
Total	4,735	15,463	24,782	179		12,467	
Bermuda							
22 Beverages, spirits and vinegar.	5	169	2,466				11
29 Organic chemicals.		159	225				
30 Pharmaceutical products.		371					
33 Essential oils & resinoids; perf, cosmetic/toilet prep		19	16				
38 Miscellaneous chemical products.	41		41				
44 Wood and articles of wood; wood charcoal.		4					
49 Printed books, newspapers, pictures & other product etc	10	38	27				
81 Other base metals; cermets; articles thereof.		39					
85 Electrical mchy equip parts thereof; sound recorder etc			22				
90 Optical, photo, cine, meas, checking, precision, etc		130					
97 Works of art, collectors' pieces and antiques.		1	42				
98 Special Classification Provisions	70		70			7	
99 Special Transaction - Trade.	1	1	1				
Total	130	934	2,914			7	11
Belize							
08 Edible fruit and nuts; peel of citrus fruit or melons.		29					
17 Sugars and sugar confectionery.		4,260					
20 Prep of vegetable, fruit, nuts or other parts of plants	1,042	3,793	5,531				
41 Raw hides and skins (other than furskins) and leather.		1					
44 Wood and articles of wood; wood charcoal.		51					
49 Printed books, newspapers, pictures & other product etc		15					
64 Footwear, gaiters and the like; parts of such articles.		53					
73 Articles of iron or steel.		225					
76 Aluminium and articles thereof.		75					
84 Nuclear reactors, boilers, mchy & mech appliance; parts		56					
85 Electrical mchy equip parts thereof; sound recorder etc	9	108	15				
87 Vehicles o/t railw/tramw roll-stock, pts & accessories		93	96				
94 Furniture; bedding, mattress, matt support, cushion etc		1					
98 Special Classification Provisions			2				
Total	1,052	8,764	5,646				
Barbados							
01 Live animals.	2	44	49				
03 Fish & crustacean, mollusc & other aquatic invertebrate		20	8				
06 Live tree & other plant; bulb, root; cut flowers etc			10				
07 Edible vegetables and certain roots and tubers.	2	36	142				
08 Edible fruit and nuts; peel of citrus fruit or melons.	18	25	26				
09 Coffee, tea, maté and spices.			6				
17 Sugars and sugar confectionery.	1,217	320	1,217				1,002
21 Miscellaneous edible preparations.	19	27	47				
22 Beverages, spirits and vinegar.	153	456	594	86		17	4
27 Mineral fuels, oils & product of their distillation;etc	5,676		6,546	4,964			
34 Soap, organic surface-active agents, washing prep, etc	6	5	8				

* Includes Yukon and the North West Territories

TABLE 2. IMPORTS BY COUNTRY, H.S. CHAPTER AND PROVINCE OF CLEARANCE
 TABLEAU 2. IMPORTATIONS PAR PAYS, CHAPITRE S.H. ET PROVINCE DE DÉDOUANEMENT

January to September - Janvier à septembre 1989						
Quebec	Ontario	Manitoba	Saskatchewan	Alberta	British Columbia	Pays/Chapitres S.H.
Québec	Ontario	Manitoba	Saskatchewan	Alberta	Colombie britannique	
Thousands of dollars - milliers de dollars						
Bahamas						
	836					34 Poissons & crustacés, mollusques & autres invertébrés aquatiques. 03
	47					Autres produits d'origine animale, nda. 05
	43					Boissons, liquides alcooliques et vinaigres. 22
2,211						Sel; soufre; terres et pierres; plâtres, chaux et ciments. 25
	7,839					Combustibles minéraux, huiles; matières bitumineuses; cires etc 27
	123					Produits chimiques organiques. 29
	170					Produits pharmaceutiques. 30
						Produits divers des industries chimiques. 38
	714					Vêtements et accessoires du vêtement, autres qu'en bonneterie. 62
						Perle fine/de culture, pierre gemme et métaux préc; monnaies etc 71
						Ouvrages en fonte, fer ou acier. 73
						Cuivre et ouvrages en cuivre. 74
						Ouvrages divers en métaux communs. 83
						Réacteur nucléaire, chaudière, machine, appareil & engin méc; etc 84
	1					Machines, appareil & mat él & parties; app enregistrement etc 85
2	1					Navigation aérienne ou spatiale. 88
						Navigation maritime ou fluviale. 89
	8					Objets d'art, de collection ou d'antiquité. 97
	85					Dispositions de classification spéciale 98
	16					Transactions spéciales - commerciales. 99
2,213	9,887					34 Total
Bermudes						
	2,453			1		Boissons, liquides alcooliques et vinaigres. 22
225						Produits chimiques organiques. 29
						Produits pharmaceutiques. 30
	13				3	Huil essent & résinoïde; prod de parf/toil prép & prép cosmétique 33
					41	Produits divers des industries chimiques. 38
						Bois, charbon de bois et ouvrages en bois. 44
	27					Produits de l'édition, presse; autres industries graphiques, etc 49
						Autres métaux communs; cermets; ouvrages en ces matières. 81
	22					Machines, appareil & mat él & parties; app enregistrement etc 85
						Instr & appareil d'optique, photo/ciné, mesure, contrôle etc 90
	42					Objets d'art, de collection ou d'antiquité. 97
38	24					Dispositions de classification spéciale 98
	1					Transactions spéciales - commerciales. 99
264	2,584			1	44	Total
Belize						
						Fruits comestibles; écorces d'agrumes ou de melons. 08
						Sucres et sucreries. 17
	5,531					Préparations de légumes, de fruits ou d'autres parties de plantes 20
						Peaux (autres que les pelleteries) et cuirs. 41
						Bois, charbon de bois et ouvrages en bois. 44
						Produits de l'édition, presse; autres industries graphiques, etc 49
						Chaussures, guêtres et articles analogues; parties de ces objets. 64
						Ouvrages en fonte, fer ou acier. 73
						Aluminium et ouvrages en aluminium. 76
						Réacteur nucléaire, chaudière, machine, appareil & engin méc; etc 84
	15					Machines, appareil & mat él & parties; app enregistrement etc 85
	95					Voiture auto, tract, cyc & autre véh terrestre, leur part & acces 87
						Mobilier; mobilier médico-chirurgical; articles de literie etc 94
	2					Dispositions de classification spéciale 98
	5,645				1	Total
Barbade						
	49					Animaux vivants. 01
2	5					Poissons & crustacés, mollusques & autres invertébrés aquatiques. 03
10						Plantes vivantes et produits de la floriculture. 06
13	126	2				Légumes, plantes, racines et tubercules alimentaires. 07
	26					Fruits comestibles; écorces d'agrumes ou de melons. 08
	6					Café, thé, maté et épices. 09
						Sucres et sucreries. 17
203	10					Préparations alimentaires diverses. 21
3	44					Boissons, liquides alcooliques et vinaigres. 22
9	302	28	4	68	74	Combustibles minéraux, huiles; matières bitumineuses; cires etc 27
					1,582	Savons, agent de surface organique, prép pr lessive, prép lub, etc 34
	8					

TABLE 2. IMPORTS BY COUNTRY, H.S. CHAPTER AND PROVINCE OF CLEARANCE
TABLEAU 2. IMPORTATIONS PAR PAYS, CHAPITRE S.H. ET PROVINCE DE DÉDOUANELEMENT

Country/H.S. Chapter	All Provinces *			January to September - Janvier à septembre 1989			
	Toutes les provinces *			Newfound-land	Prince Edward Is.	Nova Scotia	New Brunswick
	July-September	January to September	1989				
	Juillet-Septembre	Janvier à septembre	1988	Terre-Neuve	Î. Prince-Édouard	Nouvelle-Écosse	Nouveau-Brunswick
				Thousands of dollars - milliers de dollars			
Barbados (cont.)							
49 Printed books, newspapers, pictures & other product etc	2	1	5				
62 Art of apparel & clothing access, not knitted/crocheted		23	7				
63 Other made up textile articles; sets; worn clothing etc	10	2	75				
71 Natural/cultured pearls, prec stones & metals, coin etc		153					
76 Aluminium and articles thereof.		11					
82 Tool, implement, cutlery, spoon & fork, of base met etc	14	89	134				
83 Miscellaneous articles of base metal.		166	118				
85 Electrical mchy equip parts thereof; sound recorder etc	633	1,774	1,274				
88 Aircraft, spacecraft, and parts thereof.		1					
98 Special Classification Provisions		80	34			10	
99 Special Transaction - Trade.	13	7	27				
Total	7,773	3,249	10,338	5,050		27	1,006
Br. Virgin Is.							
63 Other made up textile articles; sets; worn clothing etc		46					
89 Ships, boats and floating structures.			69				
99 Special Transaction - Trade.			4				
Total		46	74				
Jamaica							
03 Fish & crustacean, mollusc & other aquatic invertebrate	2	21	28				
04 Dairy prod; birds' eggs; natural honey; edible prod nes	27	44	96				
06 Live tree & other plant; bulb, root; cut flowers etc		48	378				
07 Edible vegetables and certain roots and tubers.	1,106	2,772	3,272				
08 Edible fruit and nuts; peel of citrus fruit or melons.	162	187	276				2
09 Coffee, tea, maté and spices.	106	470	326				
12 Oil seed, oleagi fruits; miscell grain, seed, fruit etc	2	7	34				
15 Animal/veg fats & oils & their cleavage products; etc		33	12				
17 Sugars and sugar confectionery.	40	17	68				
18 Cocoa and cocoa preparations.	83	508	367				
19 Prep of cereal, flour, starch/milk; pastrycooks' prod	42	160	140				
20 Prep of vegetable, fruit, nuts or other parts of plants	128	522	223				
21 Miscellaneous edible preparations.	76	110	177				
22 Beverages, spirits and vinegar.	1,793	3,425	3,661	330	28	141	90
24 Tobacco and manufactured tobacco substitutes.	120	157	328				
28 Inorgn chem; compps of prec met, radioact elements etc	35,642	98,726	127,897				
30 Pharmaceutical products.			5				
33 Essential oils & resinoids; perf, cosmetic/toilet prep	2	15	76				
34 Soap, organic surface-active agents, washing prep, etc	5		12				
44 Wood and articles of wood; wood charcoal.	10		10				
53 Other vegetable textile fibres; paper yarn & woven fab			1				
55 Man-made staple fibres.		62					
60 Knitted or crocheted fabrics.		11					
61 Art of apparel & clothing access, knitted or crocheted.	211	727	723				
62 Art of apparel & clothing access, not knitted/crocheted	144	1,694	171				
73 Articles of iron or steel.		12	1				
76 Aluminium and articles thereof.	10		17				
85 Electrical mchy equip parts thereof; sound recorder etc	1	6	3				
88 Aircraft, spacecraft, and parts thereof.	10	7	10				
90 Optical, photo, cine, meas, checking, precision, etc		365	32				
94 Furniture; bedding, mattress, matt support, cushion etc			18				
95 Toys, games & sports requisites; parts & access thereof		523					
96 Miscellaneous manufactured articles.	33	528	548				
97 Works of art, collectors' pieces and antiques.		227					
98 Special Classification Provisions			110	110			
99 Special Transaction - Trade.	10	12	21				
Total	39,825	111,949	139,059	440	28	141	93
Cayman Islands							
09 Coffee, tea, maté and spices.			23				
12 Oil seed, oleagi fruits; miscell grain, seed, fruit etc		39	10				
97 Works of art, collectors' pieces and antiques.							
Total		39	35				

* Includes Yukon and the North West Territories

TABLE 2. IMPORTS BY COUNTRY, H.S. CHAPTER AND PROVINCE OF CLEARANCE
 TABLEAU 2. IMPORTATIONS PAR PAYS, CHAPITRE S.H. ET PROVINCE DE DÉDOUANEMENT

January to September - Janvier à septembre 1989						
Quebec	Ontario	Manitoba	Saskatchewan	Alberta	British Columbia	Pays/Chapitres S.H.
Québec	Ontario	Manitoba	Saskatchewan	Alberta	Colombie britannique	
Thousands of dollars - milliers de dollars						
						Barbade (suite)
	4			1		Produits de l'édition, presse; autres industries graphiques, etc 49
	6					Vêtements et accessoires du vêtement, autres qu'en bonneterie. 62
	75					Autre article tex confectionné; assortiment; friperie & chiffon 63
						Perle fine/de culture, pierre gemme et métaux préc; monnaies etc 71
	134					Aluminium et ouvrages en aluminium. 76
					118	Outils et outillage, art de coutellerie & couverts de table, etc 82
5	1,243	19				Ouvrages divers en métaux communs. 83
					5	Machines, appareil & mat él & parties; app enregistrement etc 85
	22					Navigation aérienne ou spatiale. 88
10	16					Dispositions de classification spéciale 98
						Transactions spéciales - commerciales. 99
260	2,084	50	4	69	1,783	Total
						Vierges br. îles
						Autre article tex confectionné; assortiment; friperie & chiffon 63
					69	Navigation maritime ou fluviale. 89
					4	Transactions spéciales - commerciales. 99
					74	Total
						Jamaïque
	28					Poissons & crustacés, mollusques & autres invertébrés aquatiques. 03
	96					Laits & produits; oeufs d'oiseaux; miel nat; prod comestible, nda 04
3	375					Plantes vivantes et produits de la floriculture. 06
6	3,266					Légumes, plantes, racines et tubercules alimentaires. 07
3	269					Fruits comestibles; écorces d'agrumes ou de melons. 08
166	160					Café, thé, maté et épices. 09
29	5					Graine, fruits oléagineux; graines, semences et fruit divers; etc 12
	12					Graisses & huiles ani/vég; grais aliment élaborées; cires ani etc 15
	68					Sucres et sucreries. 17
	367					Cacao et ses préparations. 18
	140					Prép base de céréales, farines, amidons, fécules/leit; pâtisserie 19
	223					Préparations de légumes, de fruits ou d'autres parties de plantes 20
	166					Préparations alimentaires diverses. 21
619	1,718	60	124	10	348	Boissons, liquides alcooliques et vinaigres. 22
328						Tabacs et succédanés de tabac fabriqués. 24
127,897						Prod chimique inorg; comp inorg/org méta/préc, éléments etc 28
	5					Produits pharmaceutiques. 30
	75					Huil essent & résinoïde; prod de parf/toil prép & prép cosmétique 33
	11			1		Savons, agent de surface organique, prép pr lessive, prép lub, etc 34
10						Bois, charbon de bois et ouvrages en bois. 44
	1					Autres fibres textiles végétales; fils & tissus de fils de papier 53
						Fibres synthétiques ou artificielles discontinues. 55
						Étoffes de bonneterie. 60
520	190				11	Vêtements et accessoires du vêtement, en bonneterie. 61
141	30					Vêtements et accessoires du vêtement, autres qu'en bonneterie. 62
1						Ouvrages en fonte, fer ou acier. 73
	17					Aluminium et ouvrages en aluminium. 76
	3					Machines, appareil & mat él & parties; app enregistrement etc 85
		10				Navigation aérienne ou spatiale. 88
	32					Instr & appareil d'optique, photo/ciné, mesure, contrôle etc 90
	18					Meubles; mobilier médico-chirurgical; articles de literie etc 94
						Jouet, jeux, article pour divertissement/sport; parties & acces 95
	548					Ouvrages divers. 96
						Objets d'art, de collection ou d'antiquité. 97
						Dispositions de classification spéciale 98
3	17					Transactions spéciales - commerciales. 99
129,732	7,853	71	124	205	360	Total
						Cayman, îles
						23 Café, thé, maté et épices. 09
					10	Graine, fruits oléagineux; graines, semences et fruit divers; etc 12
						Objets d'art, de collection ou d'antiquité. 97
				10	23	Total

TABLE 2. IMPORTS BY COUNTRY, H.S. CHAPTER AND PROVINCE OF CLEARANCE
 TABLEAU 2. IMPORTATIONS PAR PAYS, CHAPITRE S.H. ET PROVINCE DE DÉDOUANEMENT

Country/H.S. Chapter	All Provinces *			January to September - Janvier à septembre 1989			
	Toutes les provinces *			Newfound-land	Prince Edward Is.	Nova Scotia	New Brunswick
	July-September	January to September					
	Juillet-Septembre	Janvier à septembre		Terre-Neuve	Î. Prince-Édouard	Nouvelle-Écosse	Nouveau-Brunswick
	1989	1988	1989				
Thousands of dollars - milliers de dollars							
Turks Ca. Is.							
06 Live tree & other plant; bulb, root; cut flowers etc			8				
Total			8				
Trinidad-Tobago							
03 Fish & crustacean, mollusc & other aquatic invertebrate	583	906	1,421				
06 Live tree & other plant; bulb, root; cut flowers etc	2		3				
07 Edible vegetables and certain roots and tubers.	75	136	177				
08 Edible fruit and nuts; peel of citrus fruit or melons.	34	11	43				
09 Coffee, tea, maté and spices.	15	4	41				
16 Prep of meat, fish or crustaceans, molluscs etc	57	155	65				
18 Cocoa and cocoa preparations.		121	155				
20 Prep of vegetable, fruit, nuts or other parts of plants	50	35	61				
21 Miscellaneous edible preparations.	50	18	52				
22 Beverages, spirits and vinegar.	97	1,395	248	54			34
26 Ores, slag and ash.			953				
27 Mineral fuels, oils & product of their distillation; etc	9	10,586	2,853				
31 Fertilisers.		1,420					
44 Wood and articles of wood; wood charcoal.		1					
49 Printed books, newspapers, pictures & other product etc	7	5	25				
61 Art of apparel & clothing access, knitted or crocheted.	7	20	13				
62 Art of apparel & clothing access, not knitted/crocheted	5	11	66				
63 Other made up textile articles; sets; worn clothing etc		63	198				
70 Glass and glassware.			24				
71 Natural/cultured pearls, prec stones & metals, coin etc	44	958	549				
72 Iron and steel.	9,963	15,263	13,834			1,162	
84 Nuclear reactors, boilers, mchy & mech appliance; parts		31					
85 Electrical mchy equip parts thereof; sound recorder etc		49	148				
87 Vehicles o/t railw/tramw roll-stock, pts & accessories		20					
88 Aircraft, spacecraft, and parts thereof.	6	6	6				
90 Optical, photo, cine, meas, checking, precision, etc	73	78	131				
98 Special Classification Provisions			26				
99 Special Transaction - Trade.	25	9	46				
Total	11,108	31,310	21,147	55		1,162	34
Montserrat							
07 Edible vegetables and certain roots and tubers.		14	14				
08 Edible fruit and nuts; peel of citrus fruit or melons.	11	12	42				
09 Coffee, tea, maté and spices.		58					
39 Plastics and articles thereof.			68				
84 Nuclear reactors, boilers, mchy & mech appliance; parts		3					
85 Electrical mchy equip parts thereof; sound recorder etc	3	18	10				
87 Vehicles o/t railw/tramw roll-stock, pts & accessories		242					
99 Special Transaction - Trade.			1				
Total	15	350	136				
Anguilla							
07 Edible vegetables and certain roots and tubers.		30					
08 Edible fruit and nuts; peel of citrus fruit or melons.		17					
09 Coffee, tea, maté and spices.		49					
63 Other made up textile articles; sets; worn clothing etc		5					
71 Natural/cultured pearls, prec stones & metals, coin etc		10					
85 Electrical mchy equip parts thereof; sound recorder etc		2					
Total		117					
St. Kitts-Nevis							
01 Live animals.		79	5				
72 Iron and steel.		10					
99 Special Transaction - Trade.			1				
Total		89	7				
Antigua-Barbuda							
03 Fish & crustacean, mollusc & other aquatic invertebrate	22	19	39				
08 Edible fruit and nuts; peel of citrus fruit or melons.		20					

* Includes Yukon and the North West Territories

TABLE 2. IMPORTS BY COUNTRY, H.S. CHAPTER AND PROVINCE OF CLEARANCE
 TABLEAU 2. IMPORTATIONS PAR PAYS, CHAPITRE S.H. ET PROVINCE DE DÉDUANEMENT

January to September - Janvier à septembre 1989						
Quebec	Ontario	Manitoba	Saskatchewan	Alberta	British Columbia	Pays/Chapitres S.H.
Québec	Ontario	Manitoba	Saskatchewan	Alberta	Colombie britannique	
Thousands of dollars - milliers de dollars						
						Turks Caicos, î.
						Plantes vivantes et produits de la floriculture. 06
						Total
						Trinité-Tobago
17	1,403					Poissons & crustacés, mollusques & autres invertébrés aquatiques. 03
	3					Plantes vivantes et produits de la floriculture. 06
2	175					Légumes, plantes, racines et tubercules alimentaires. 07
	43					Fruits comestibles; écorces d'agrumes ou de melons. 08
	41					Café, thé, maté et épices. 09
	65					Préparations de viandes, poissons ou crustacés, mollusques etc 16
	155					Cacao et ses préparations. 18
	61					Préparations de légumes, de fruits ou d'autres parties de plantes 20
	52					Préparations alimentaires diverses. 21
	152	4			1	Boissons, liquides alcooliques et vinaigres. 22
953						Minerais, scories et cendres. 26
2,853						Combustibles minéraux, huiles; matières bitumineuses; cires etc 27
						Engrais. 31
	25					Bois, charbon de bois et ouvrages en bois. 44
	9	3				Produits de l'édition, presse; autres industries graphiques, etc 49
2	42	4			16	Vêtements et accessoires du vêtement, en bonneterie. 61
		198				Vêtements et accessoires du vêtement, autres qu'en bonneterie. 62
	24					Autre article tex confectionné; assortiment; friperie & chiffon 63
	549					Verre et ouvrages en verre. 70
2,709					9,963	Perle fine/de culture, pierre gemme et métaux préc; monnaies etc 71
						Fonte, fer et acier. 72
	148					Réacteur nucléaire, chaudière, machine, appareil & engin méc; etc 84
						Machines, appareil & mat él & parties; app enregistrement etc 85
	6					Voiture auto, tract, cyc & autre véh terrestre, leur part & acces 87
6	123	1				Navigation aérienne ou spatiale. 88
	26					Instr & appareil d'optique, photo/ciné, mesure, contrôle etc 90
2	42					Dispositions de classification spéciale 98
						Transactions spéciales - commerciales. 99
6,547	3,152	211			9,982	Total
						Montserrat
	4			1	8	Légumes, plantes, racines et tubercules alimentaires. 07
			6	11	23	Fruits comestibles; écorces d'agrumes ou de melons. 08
						Café, thé, maté et épices. 09
	68					Matières plastiques et ouvrages en ces matières. 39
5	4					Réacteur nucléaire, chaudière, machine, appareil & engin méc; etc 84
						Machines, appareil & mat él & parties; app enregistrement etc 85
						Voiture auto, tract, cyc & autre véh terrestre, leur part & acces 87
						Transactions spéciales - commerciales. 99
6	77		6	12	32	Total
						Anguilla
						Légumes, plantes, racines et tubercules alimentaires. 07
						Fruits comestibles; écorces d'agrumes ou de melons. 08
						Café, thé, maté et épices. 09
						Autre article tex confectionné; assortiment; friperie & chiffon 63
						Perle fine/de culture, pierre gemme et métaux préc; monnaies etc 71
						Machines, appareil & mat él & parties; app enregistrement etc 85
						Total
						St Kitts-Nevis
	5					Animaux vivants. 01
1						Fonte, fer et acier. 72
						Transactions spéciales - commerciales. 99
1	5					Total
						Antigua-Barbuda
	39					Poissons & crustacés, mollusques & autres invertébrés aquatiques. 03
						Fruits comestibles; écorces d'agrumes ou de melons. 08

TABLE 2. IMPORTS BY COUNTRY, H.S. CHAPTER AND PROVINCE OF CLEARANCE
 TABLEAU 2. IMPORTATIONS PAR PAYS, CHAPITRE S.H. ET PROVINCE DE DÉDOUANEMENT

Country/H.S. Chapter	All Provinces *			January to September - Janvier à septembre 1989			
	Toutes les provinces *			Newfound- land	Prince Edward Is.	Nova Scotia	New Brunswick
	July- September	January to September					
	Juillet- Septembre	Janvier à septembre		Terre- Neuve	Î. Prince- Édouard	Nouvelle- Écosse	Nouveau- Brunswick
	1989	1988	1989				
Thousands of dollars - milliers de dollars							
Antigua-Barbuda (cont.)							
09 Coffee, tea, maté and spices.			28				
16 Prep of meat, fish or crustaceans, molluscs etc	201		85				235
19 Prep of cereal, flour, starch/milk; pastrycooks' prod			27				
42 Articles of leather; saddlery/harness; travel goods etc	26						26
76 Aluminium and articles thereof.			185				
98 Special Classification Provisions			36				
99 Special Transaction - Trade.							2
Total	251		403				303
Dominica							
02 Meat and edible meat offal.			101				
06 Live tree & other plant; bulb, root; cut flowers etc							1
07 Edible vegetables and certain roots and tubers.							6
08 Edible fruit and nuts; peel of citrus fruit or melons.							1
09 Coffee, tea, maté and spices.			492				
15 Animal/veg fats & oils & their cleavage products; etc			22				62
18 Cocoa and cocoa preparations.							4
19 Prep of cereal, flour, starch/milk; pastrycooks' prod			12				
20 Prep of vegetable, fruit, nuts or other parts of plants	16		27				16
21 Miscellaneous edible preparations.	1		35				13
23 Residues & waste from the food indust; prepr ani fodder			17				
28 Inorgn chem; compds of prec met, radioact elements etc			26				
29 Organic chemicals.			412				
33 Essential oils & resinoids; perf, cosmetic/toilet prep	1						1
39 Plastics and articles thereof.			3				6
44 Wood and articles of wood; wood charcoal.			61				
48 Paper & paperboard; art of paper pulp, paper/paperboard			106				2
62 Art of apparel & clothing access, not knitted/crocheted			59				
69 Ceramic products.	6						6
71 Natural/cultured pearls, prec stones & metals, coin etc			52				
73 Articles of iron or steel.			2				
74 Copper and articles thereof.	18						18
82 Tool, implement, cutlery, spoon & fork, of base met etc			3				
83 Miscellaneous articles of base metal.			115				
84 Nuclear reactors, boilers, mchy & mech appliance; parts	11		853				11
85 Electrical mchy equip parts thereof; sound recorder etc			482				1
87 Vehicles o/t railw/tramw roll-stock, pts & accessories			27				7
88 Aircraft, spacecraft, and parts thereof.	22						22
90 Optical, photo, cine, meas, checking, precision, etc			195				
91 Clocks and watches and parts thereof.			128				1
94 Furniture; bedding, mattress, matt support, cushion etc			77				5
95 Toys, games & sports requisites; parts & access thereof	5						20
99 Special Transaction - Trade.	9		2				13
Total	93		3,319				224
Grenada							
03 Fish & crustacean, mollusc & other aquatic invertebrate							11
08 Edible fruit and nuts; peel of citrus fruit or melons.							25
09 Coffee, tea, maté and spices.	217		276				625
18 Cocoe and cocoa preparations.			222				80
61 Art of apparel & clothing access, knitted or crocheted.			82				86
98 Special Classification Provisions							8
99 Special Transaction - Trade.							2
Total	217		581				838
Saint Lucia							
07 Edible vegetables and certain roots and tubers.	2		44				34
08 Edible fruit and nuts; peel of citrus fruit or melons.	57		158				205
09 Coffee, tea, maté and spices.	6		8				31
40 Rubber and articles thereof.	9		1				27
62 Art of apparel & clothing access, not knitted/crocheted							48
63 Other made up textile articles; sets; worn clothing etc	3		1				3
84 Nuclear reactors, boilers, mchy & mech appliance; parts			1				
99 Special Transaction - Trade.	1						4
Total	81		217				357

* Includes Yukon and the North West Territories

TABLE 2. IMPORTS BY COUNTRY, H.S. CHAPTER AND PROVINCE OF CLEARANCE
TABLEAU 2. IMPORTATIONS PAR PAYS, CHAPITRE S.H. ET PROVINCE DE DÉDOUANEMENT

January to September - Janvier à septembre 1989						
Quebec	Ontario	Manitoba	Saskatchewan	Alberta	British Columbia	Pays/Chapitres S.H.
Québec	Ontario	Manitoba	Saskatchewan	Alberta	Colombie britannique	
Thousands of dollars - milliers de dollars						
Antigua-Barbuda (suite)						
						Café, thé, maté et épices. 09
					235	Préparations de viandes, poissons ou crustacés, mollusques etc 16
26						Prép base de céréales, farines, amidons, féculs/lait; pâtisserie 19
						Ouvrage en cuir; bourrellerie ou sellerie; article de voyage, etc 42
						Aluminium et ouvrages en aluminium. 76
						Dispositions de classification spéciale 98
	2					Transactions spéciales - commerciales. 99
26	41				235	Total
Dominique						
						Vlantes et abats comestibles. 02
	1					Plantes vivantes et produits de la floriculture. 06
	5					Légumes, plantes, racines et tubercules alimentaires. 07
						Fruits comestibles; écorces d'agrumes ou de melons. 08
	62					Café, thé, maté et épices. 09
4						Graisses & huiles ani/vég; grais aliment élaborées; cires ani etc 15
						Cacao et ses préparations. 18
						Prép base de céréales, farines, amidons, féculs/lait; pâtisserie 19
	16					Préparations de légumes, de fruits ou d'autres parties de plantes 20
11	1					Préparations alimentaires diverses. 21
						Résidus & déchets des ind alimentaires; aliment prép pour animaux 23
						Prod chimique inorg; comp inorg/org méta/préc, éléments etc 28
						Produits chimiques organiques. 29
	1					Huil essent & résinoïde; prod de parf/toil prép & prép cosmétique 33
	6					Matières plastiques et ouvrages en ces matières. 39
2						Bois, charbon de bois et ouvrages en bois. 44
						Papiers et carton; ouvrage en pâte de cellulose, en papier/carton 48
	6					Vêtements et accessoires du vêtement, autres qu'en bonneterie. 62
						Produits céramiques. 69
						Perle fine/de culture, pierre gemme et métaux préc; monnaies etc 71
18						Ouvrages en fonte, fer ou acier. 73
						Cuivre et ouvrages en cuivre. 74
						Outils et outillage, art de coutellerie & couverts de table, etc 82
						Ouvrages divers en métaux communs. 83
	11					Réacteur nucléaire, chaudière, machine, appareil & engin méc; etc 84
1						Machines, appareil & mat él & parties; app enregistrement etc 85
	6					Voiture auto, tract, cyc & autre véh terrestre, leur part & acces 87
	22					Navigation aérienne ou spatiale. 88
						Instr & appareil d'optique, photo/ciné, mesure, contrôle etc 90
1						Horlogerie. 91
5						Meubles; mobilier médico-chirurgical; articles de literie etc 94
14					5	Jouet, jeux, article pour divertissement/sport; parties & acces 95
5	6					Transactions spéciales - commerciales. 99
65	148				7	Total
Grenade						
	11					Poissons & crustacés, mollusques & autres invertébrés aquatiques. 03
625	25					Fruits comestibles; écorces d'agrumes ou de melons. 08
						Café, thé, maté et épices. 09
86	80					Cacao et ses préparations. 18
						Vêtements et accessoires du vêtement, en bonneterie. 61
	8					Dispositions de classification spéciale 98
	2					Transactions spéciales - commerciales. 99
711	127					Total
Sainte-Lucie						
	34					Légumes, plantes, racines et tubercules alimentaires. 07
	202		2			Fruits comestibles; écorces d'agrumes ou de melons. 08
	31					Café, thé, maté et épices. 09
	27					Caoutchouc et ouvrages en caoutchouc. 40
32	9			1		Vêtements et accessoires du vêtement, autres qu'en bonneterie. 62
	3					Autre article tex confectionné; assortiment; friperie & chiffon 63
	3					Réacteur nucléaire, chaudière, machine, appareil & engin méc; etc 84
						Transactions spéciales - commerciales. 99
32	314		2	1		Total

TABLE 2. IMPORTS BY COUNTRY, H.S. CHAPTER AND PROVINCE OF CLEARANCE
 TABLEAU 2. IMPORTATIONS PAR PAYS, CHAPITRE S.H. ET PROVINCE DE DÉDOUANEMENT

Country/H.S. Chapter	All Provinces *			January to September - Janvier à septembre 1989			
	Toutes les provinces *			Newfound-land	Prince Edward Is.	Nova Scotia	New Brunswick
	July-September	January to September					
	Juillet-Septembre	Janvier à septembre		Terre-Neuve	Î.Prince-Édouard	Nouvelle-Écosse	Nouveau-Brunswick
	1989	1988	1989				
Thousands of dollars - milliers de dollars							
St. Vincent Gren.							
07 Edible vegetables and certain roots and tubers.	53	208	213				
08 Edible fruit and nuts; peel of citrus fruit or melons.	71	178	195				
09 Coffee, tea, maté and spices.	134	304	182				
11 Prod mill indust; malt; starches; inulin; wheat gluten			21				
62 Art of apparel & clothing access, not knitted/crocheted		4	6				
99 Special Transaction - Trade.	6		8				
Total	266	696	629				
Costa Rica							
03 Fish & crustacean, mollusc & other aquatic invertebrate	111	633	326				
06 Live tree & other plant; bulb, root; cut flowers etc	147	312	530				
07 Edible vegetables and certain roots and tubers.	59	46	163				
08 Edible fruit and nuts; peel of citrus fruit or melons.	7,286	22,918	27,306	40			1,189
09 Coffee, tea, maté and spices.	3,637	11,140	11,889				
12 Oil seed, oleagi fruits; miscell grain, seed, fruit etc	26	38	26				
16 Prep of meat, fish or crustaceans, molluscs etc		14					
18 Cocoa and cocoa preparations.			53				
20 Prep of vegetable, fruit, nuts or other parts of plants	223	486	578				
22 Beverages, spirits and vinegar.	63		63				
30 Pharmaceutical products.	8	373	8				
33 Essential oils & resinoids; perf, cosmetic/toilet prep	59		108				
38 Miscellaneous chemical products.		10					
40 Rubber and articles thereof.	130	17	360				
41 Raw hides and skins (other than furskins) and leather.	267	121	1,077				
49 Printed books, newspapers, pictures & other product etc	2		6				
54 Man-made filaments.	381	769	1,247				
55 Man-made staple fibres.	119	512	521				
61 Art of apparel & clothing access, knitted or crocheted.	249	583	756				
62 Art of apparel & clothing access, not knitted/crocheted	101	113	187				
64 Footwear, gaiters and the like; parts of such articles.		55	145				
69 Ceramic products.	57	398	168				
71 Natural/cultured pearls, prec stones & metals, coin etc	186	305	186				
83 Miscellaneous articles of base metal.		28	45				
84 Nuclear reactors, boilers, mchy & mech appliance; parts		3					
85 Electrical mchy equip parts thereof; sound recorder etc	175	292	445			2	
90 Optical, photo, cine, meas, checking, precision, etc		131					
94 Furniture; bedding, mattress, matt support, cushion etc	1		7				
97 Works of art, collectors' pieces and antiques.	91		91				
98 Special Classification Provisions	1	36	2				
99 Special Transaction - Trade.	18	9	55				4
Total	13,407	39,355	46,363	40		3	1,194
Cuba							
02 Meat and edible meat offal.			9				9
03 Fish & crustacean, mollusc & other aquatic invertebrate	1,995	13,677	7,348			854	5,887
05 Products of animal origin, nes or included.			79				53
06 Live tree & other plant; bulb, root; cut flowers etc		1	3			1	
16 Prep of meat, fish or crustaceans, molluscs etc		544	198				198
17 Sugars and sugar confectionery.	12,763	24,627	30,370				
22 Beverages, spirits and vinegar.	312	613	552				1
24 Tobacco and manufactured tobacco substitutes.	132	759	491				
26 Ores, slag and ash.		516					
37 Photographic or cinematographic goods.	2		3				
49 Printed books, newspapers, pictures & other product etc	50	34	82				
52 Cotton.	61	231	61				
56 Wadding, felt & nonwoven; yarns; twine, cordage, etc		561	553				
61 Art of apparel & clothing access, knitted or crocheted.		88					
62 Art of apparel & clothing access, not knitted/crocheted	140	2,973	664				
63 Other made up textile articles; sets; worn clothing etc	507	525	963				
71 Natural/cultured pearls, prec stones & metals, coin etc	2,380	22,135	2,405				
72 Iron and steel.		2,419					
73 Articles of iron or steel.		1					
74 Copper and articles thereof.		485					
76 Aluminium and articles thereof.		213					
78 Lead and articles thereof.		42					
87 Vehicles o/t railw/tramw roll-stock, pts & accessories			19				
97 Works of art, collectors' pieces and antiques.	518	211	518				
98 Special Classification Provisions			22				
99 Special Transaction - Trade.		1	2				
Total	18,865	70,668	44,351			855	6,150

* Includes Yukon and the North West Territories

TABLE 2. IMPORTS BY COUNTRY, H.S. CHAPTER AND PROVINCE OF CLEARANCE
 TABLEAU 2. IMPORTATIONS PAR PAYS, CHAPITRE S.H. ET PROVINCE DE DÉDOUANEMENT

January to September - Janvier à septembre 1989						
Quebec	Ontario	Manitoba	Saskat- chewan	Alberta	British Colombia	Pays/Chapitres S.H.
Québec	Ontario	Manitoba	Saskat- chewan	Alberta	Colombie britannique	
Thousands of dollars - milliers de dollars						
						St-Vincent Gren.
	213					Légumes, plantes, racines et tubercules alimentaires. 07
	195					Fruits comestibles; écorces d'agrumes ou de melons. 08
	182					Café, thé, maté et épices. 09
	21					Prod de mino; malt; amidons & féculés; inuline; gluten de froment 11
	6					Vêtements et accessoires du vêtement, autres qu'en bonneterie. 62
	8					Transactions spéciales - commerciales. 99
	629					Total
						Costa Rica
17	309					Poissons & crustacés, mollusques & autres invertébrés aquatiques. 03
407	110			1	10	Plantes vivantes et produits de la floriculture. 06
29	84				48	Légumes, plantes, racines et tubercules alimentaires. 07
2,974	18,335	2,154	324	1,077	1,209	Fruits comestibles; écorces d'agrumes ou de melons. 08
4,809	3,305	65		7	3,701	Café, thé, maté et épices. 09
	26					Graine, fruits oléagineux; graines, semences et fruit divers; etc 12
						Préparations de viandes, poissons ou crustacés, mollusques etc 16
	53					Cacao et ses préparations. 18
306	221				49	Préparations de légumes, de fruits ou d'autres parties de plantes 20
	63					Boissons, liquides alcooliques et vinaigres. 22
	8					Produits pharmaceutiques. 30
	108					Huil essent & résinoïde; prod de parf/toil prép & prép cosmétique 33
						Produits divers des industries chimiques. 38
14	306	1			38	Caoutchouc et ouvrages en caoutchouc. 40
93	984					Peaux (autres que les pelleteries) et cuirs. 41
2	4					Produits de l'édition, presse; autres industries graphiques, etc 49
1,247						Filaments synthétiques ou artificiels. 54
521	756					Fibres synthétiques ou artificielles discontinues. 55
	108			1		Vêtements et accessoires du vêtement, en bonneterie. 61
77	30					Vêtements et accessoires du vêtement, autres qu'en bonneterie. 62
115	168					Chaussures, guêtres et articles analogues; parties de ces objets. 64
	186					Produits céramiques. 69
	45					Perle fine/de culture, pierre gemme et métaux préc; monnaies etc 71
						Ouvrages divers en métaux communs. 83
						Réacteur nucléaire, chaudière, machine, appareil & engin méc; etc 84
85	281	5		11	60	Machines, appareil & mat él & parties; app enregistrement etc 85
	7					Instr & appareil d'optique, photo/ciné, mesure, contrôle etc 90
	91					Meubles; mobilier médico-chirurgical; articles de literie etc 94
						Objets d'art, de collection ou d'antiquité. 97
					2	Dispositions de classification spéciale 98
12	26	1			9	Transactions spéciales - commerciales. 99
10,715	25,626	2,227	325	1,100	5,129	Total
						Cuba
						Viandes et abats comestibles. 02
605						Poissons & crustacés, mollusques & autres invertébrés aquatiques. 03
26						Autres produits d'origine animale, nda. 05
	1					Plantes vivantes et produits de la floriculture. 06
						Préparations de viandes, poissons ou crustacés, mollusques etc 16
11,153	19,216					Sucres et sucreries. 17
545	5					Boissons, liquides alcooliques et vinaigres. 22
64	425			1		Tabacs et succédanés de tabac fabriqués. 24
						Minerais, scories et cendres. 26
1	2					Produits photographiques ou cinématographiques. 37
82						Produits de l'édition, presse; autres industries graphiques, etc 49
	61					Coton. 52
411	142					Quates, feutres non-tissé; ficelles, cordes et cordages; etc 56
						Vêtements et accessoires du vêtement, en bonneterie. 61
						Vêtements et accessoires du vêtement, autres qu'en bonneterie. 62
562	102					Autre article tex confectionné; assortiment; friperie & chiffon 63
879	84					Perle fina/de culture, pierre gemme et métaux préc; monnaies etc 71
	2,405					Fonte, fer et acier. 72
						Ouvrages en fonte, fer ou acier. 73
						Cuivre et ouvrages en cuivre. 74
						Aluminium et ouvrages en aluminium. 76
						Plomb et ouvrages en plomb. 78
					19	Voiture auto, tract, cyc & autre véh terrestre, leur part & acces 87
518						Objets d'art, de collection ou d'antiquité. 97
	22					Dispositions de classification spéciale 98
2						Transactions spéciales - commerciales. 99
14,854	22,469			2	19	Total

TABLE 2. IMPORTS BY COUNTRY, H.S. CHAPTER AND PROVINCE OF CLEARANCE
 TABLEAU 2. IMPORTATIONS PAR PAYS, CHAPITRE S.H. ET PROVINCE DE DÉDOUANEMENT

Country/H.S. Chapter	All Provinces *			January to September - Janvier à septembre 1989			
	Toutes les provinces *			Newfound- land	Prince Edward Is.	Nova Scotia	New Brunswick
	July- September	January to September					
	Juillet- Septembre	Janvier à septembre		Terre- Neuve	Î. Prince- Édouard	Nouvelle- Écosse	Nouveau- Brunswick
	1989	1988	1989				
Thousands of dollars - milliers de dollars							
Dominican Rep.							
06 Live tree & other plant; bulb, root; cut flowers etc	14	52	217				
07 Edible vegetables and certain roots and tubers.	104	714	486	3			8
08 Edible fruit and nuts; peel of citrus fruit or melons.	231	918	993	3			57
09 Coffee, tea, maté and spices.	1,213	5,200	5,301				
12 Oil seed, oleagi fruits; miscell grain, seed, fruit etc			3				
14 Vegetable plaiting materials; vegetable products nes		105					
15 Animal/vag fats & oils & their cleavage products; etc	53	114	120				
17 Sugars and sugar confectionery.	422	427	422				
18 Cocoa and cocoa preparations.	755	2,331	1,944				
19 Prep of cereal, flour, starch/milk; pastrycooks' prod			49				
20 Prep of vegetable, fruit, nuts or other parts of plants	56	67	160				
21 Miscellaneous edible preparations.			28				
24 Tobacco and manufactured tobacco substitutes.	2	5	24				
32 Tanning/dyeing extract; tannins & derivs; pigm etc			20				
39 Plastics and articles thereof.	98		230				
42 Articles of leather; saddlery/harness; travel goods etc			12				
43 Furskins and artificial fur; manufactures thereof.			63				
48 Paper & paperboard; art of paper pulp, paper/paperboard			11				
61 Art of apparel & clothing access, knitted or crocheted.	371	229	982				
62 Art of apparel & clothing access, not knitted/crocheted	1,595	3,697	4,956				
64 Footwear, gaiters and the like; parts of such articles.			1				
65 Headgear and parts thereof.			9				
69 Ceramic products.		320	211				
71 Natural/cultured pearls, prec stones & metals, coin etc		4	2				
72 Iron and steel.	3,050	13,078	17,854				
75 Nickel and articles thereof.			741				
84 Nuclear reactors, boilers, mchy & mech appliance; parts	314		845				
85 Electrical mchy equip parts thereof; sound recorder etc	35	14	50				
94 Furniture; bedding, mattress, matt support, cushion etc			17				
95 Toys, games & sports requisites; parts & access thereof		5	28				
96 Miscellaneous manufactured articles.	59	73	109				
97 Works of art, collectors' pieces and antiques.	1		1				
98 Special Classification Provisions		17					
99 Special Transaction - Trade.	50	27	122	2			18
Total	8,435	28,270	35,190	9			85
El Salvador							
03 Fish & crustacean, mollusc & other aquatic invertebrate			341				
08 Edible fruit and nuts; peel of citrus fruit or melons.		39	77				
09 Coffee, tea, maté and spices.	3,156	32,679	22,898				
12 Oil seed, oleagi fruits; miscell grain, seed, fruit etc	9	61	81				
44 Wood and articles of wood; wood charcoal.	23		24				
52 Cotton.	286	280	918				
55 Man-made staple fibres.	56		56				
56 Wadding, felt & nonwoven; yarns; twine, cordage, etc			3				
61 Art of apparel & clothing access, knitted or crocheted.			1				
62 Art of apparel & clothing access, not knitted/crocheted	5		20				
63 Dther made up textile articles; sets; worn clothing etc	3	120	79				
84 Nuclear reactors, boilers, mchy & mech appliance; parts			34				
85 Electrical mchy equip parts thereof; sound recorder etc	740	2,561	2,584				3
88 Aircraft, spacecraft, and parts thereof.		40					
95 Toys, games & sports requisites; parts & access thereof	4		4				
98 Special Classification Provisions	6	93	6				
99 Special Transaction - Trade.	11	8	29				
Total	4,304	35,931	27,129				3
Guadeloupe							
20 Prep of vegetable, fruit, nuts or other parts of plants	66		115				
39 Plastics and articles thereof.	1		1				
49 Printed books, newspapers, pictures & other product etc			12				
69 Ceramic products.		13					
73 Articles of iron or steel.		27	14				
82 Tool, implement, cutlery, spoon & fork, of base met etc		83	3				
85 Miscellaneous articles of base metal.			19				
84 Nuclear reactors, boilers, mchy & mech appliance; parts		50	17				
85 Electrical mchy equip parts thereof; sound recorder etc		12					
87 Vehicles o/t railw/tramw roll-stock, pts & accessories	43		43				
99 Special Transaction - Trade.			2				
Total	112	189	230				

* Includes Yukon and the North West Territories

TABLE 2. IMPORTS BY COUNTRY, H.S. CHAPTER AND PROVINCE OF CLEARANCE
 TABLEAU 2. IMPORTATIONS PAR PAYS, CHAPITRE S.H. ET PROVINCE DE DÉDOUANEMENT

January to September - Janvier à septembre 1989						
Quebec	Ontario	Manitoba	Saskat- chewan	Alberta	British Columbia	Pays/Chapitres S.H.
Québec	Ontario	Manitoba	Saskat- chewan	Alberta	Colombie britannique	
Thousands of dollars - milliers de dollars						
Rép. Dominicaine						
7	210					Plantes vivantes et produits de la floriculture. 06
70	404					Légumes, plantes, racines et tubercules alimentaires. 07
380	447	63	23		17	Fruits comestibles; écorces d'agrumes ou de melons. 08
2,066	3,105	129				Café, thé, maté et épices. 09
	5					Graine, fruits oléagineux; graines, semences et fruit divers; etc 12
	120					Matières à tresser et autres produits d'origine végétale, nda 14
422	27					Graisses & huiles ani/vég; grais aliment élaborées; cires ani etc 15
1,916	48					Sucres et sucreries. 17
1	86					Cacao et ses préparations. 18
73	28					Prép base de céréales, farines, amidons, féculs/lait; pâtisserie 19
	24					Préparations de légumes, de fruits ou d'autres parties de plantes 20
						Préparations alimentaires diverses. 21
						Tabacs et succédanés de tabac fabriqués. 24
72	158					Extraits tannants/tinctoires; tanins; pigments; peinture; etc 32
						Matières plastiques et ouvrages en ces matières. 39
						Ouvrage en cuir; bourrellerie ou sellerie; article de voyage, etc 42
11						Pelleteries et fourrures; pelleteries factices. 43
262	719					Papiers et carton; ouvrage en pâte de cellulose, en papier/carton 48
327	4,583			44		Vêtements et accessoires du vêtement, en bonneterie. 61
	1					Vêtements et accessoires du vêtement, autres qu'en bonneterie. 62
	9					Chaussures, guêtres et articles analogues; parties de ces objets. 64
	211					Coiffures et parties de coiffures. 65
2						Produits céramiques. 69
17,450	403					Perle fine/de culture, pierre gemme et métaux préc; monnaies etc 71
						Fonte, fer et acier. 72
	845					Nickel et ouvrages en nickel. 75
2	48					Réacteur nucléaire, chaudière, machine, appareil & engin méc; etc 84
	17					Machines, appareil & mat él & parties; app enregistrement etc 85
	28					Meubles; mobilier médico-chirurgical; articles de literie etc 94
	109					Jouet, jeux, article pour divertissement/sport; parties & acces 95
	1					Ouvrages divers. 96
						Objets d'art, de collection ou d'antiquité. 97
19	77	1	2			Dispositions de classification spéciale 98
						Transactions spéciales - commerciales. 99
23,088	11,725	193	25	44	17	Total
El Salvador						
336	4					Poissons & crustacés, mollusques & autres invertébrés aquatiques. 03
7	52		3	12		Fruits comestibles; écorces d'agrumes ou de melons. 08
8,502	6,835				7,560	Café, thé, maté et épices. 09
55	25					Graine, fruits oléagineux; graines, semences et fruit divers; etc 12
	24					Bois, charbon de bois et ouvrages en bois. 44
897					21	Coton. 52
56						Fibres synthétiques ou artificielles discontinues. 55
	3					Quates, feutres non-tissé; ficelles, cordes et cordages; etc 56
	1					Vêtements et accessoires du vêtement, en bonneterie. 61
	20					Vêtements et accessoires du vêtement, autres qu'en bonneterie. 62
	79					Autre article tex confectionné; assortiment; friperie & chiffon 63
						Réacteur nucléaire, chaudière, machine, appareil & engin méc; etc 84
980	1,159	18		422		Machines, appareil & mat él & parties; app enregistrement etc 85
						Navigation aérienne ou spatiale. 88
	4					Jouet, jeux, article pour divertissement/sport; parties & acces 95
	6					Dispositions de classification spéciale 98
8	20					Transactions spéciales - commerciales. 99
10,845	8,240	18	3	435	7,582	Total
Guadeloupe						
48	66					Préparations de légumes, de fruits ou d'autres parties de plantes 20
1					12	Matières plastiques et ouvrages en ces matières. 39
						Produits de l'édition, presse; autres industries graphiques, etc 49
						Produits céramiques. 69
	14					Ouvrages en fonte, fer ou acier. 73
	3					Outils et outillage, art de coutellerie & couverts de table, etc 82
	19					Ouvrages divers en métaux communs. 83
	17					Réacteur nucléaire, chaudière, machine, appareil & engin méc; etc 84
						Machines, appareil & mat él & parties; app enregistrement etc 85
	43					Voiture auto, tract, cyc & autre véh terrestre, leur part & acces 87
1	1					Transactions spéciales - commerciales. 99
50	167				12	Total

TABLE 2. IMPORTS BY COUNTRY, H.S. CHAPTER AND PROVINCE OF CLEARANCE
 TABLEAU 2. IMPORTATIONS PAR PAYS, CHAPITRE S.H. ET PROVINCE DE DÉDOUANEMENT

Country/H.S. Chapter	All Provinces *			January to September - Janvier à septembre			
	Toutes les provinces *			1989			
	July- September	January to September		Newfound- land	Prince Edward Is.	Nova Scotia	New Brunswick
	Juillet- Septembre	Janvier à septembre		Terre- Neuve	Î.Prince- Édouard	Nouvelle- Écosse	Nouveau- Brunswick
	1989	1988	1989				
Thousands of dollars - milliers de dollars							
Martinique							
06 Live tree & other plant; bulb, root; cut flowers etc	3	7	3				
Total	3	7	3				
Guatemala							
06 Live tree & other plant; bulb, root; cut flowers etc	82	72	244				
07 Edible vegetables and certain roots and tubers.	159	145	515				12
08 Edible fruit and nuts; peel of citrus fruit or melons.	935	2,998	4,367	9			216
09 Coffee, tea, maté and spices.	9,066	22,525	22,576				
12 Oil seed, oleagi fruits; miscell grain, seed, fruit etc	90	444	640				
17 Sugars and sugar confectionery.	30	66	80				
18 Cocoa and cocoa preparations.		55	81				
21 Miscellaneous edible preparations.	58		58				
25 Salt; sulphur; earth & ston; plastering mat; lime & cem			9				
33 Essential oils & resinoids; perf, cosmetic/toilet prep			1				
37 Photographic or cinematographic goods.		23					
40 Rubber and articles thereof.	79	38	79				
42 Articles of leather; saddlery/harness; travel goods etc	16	33	53			12	
44 Wood and articles of wood; wood charcoal.	7		42				
52 Cotton.		396	48				
54 Man-made filaments.		20	7				
55 Man-made staple fibres.		2					
57 Carpets and other textile floor coverings.	3		9				
58 Special woven fab; tufted tex fab; lace; tapestries etc		225	24				
61 Art of apparel & clothing access, knitted or crocheted.			40				
62 Art of apparel & clothing access, not knitted/crocheted	707	2,378	1,650			6	
63 Other made up textile articles; sets; worn clothing etc	54	183	218				
65 Headgear and parts thereof.			8				
67 Prepr feathers & down; arti flower; articles human hair			1				
68 Art of stone, plaster, cement, asbestos, mica/sim mat		23	75				
69 Ceramic products.	6	1	8				
71 Natural/cultured pearls, prec stones & metals, coin etc	1		4				
94 Furniture; bedding, mattress, matt support, cushion etc			17				
99 Special Transaction - Trade.	15	6	45				4
Total	11,318	29,643	30,915	9		20	234
Haiti							
01 Live animals.		1	6				
03 Fish & crustacean, mollusc & other aquatic invertebrate	33		280				
06 Live tree & other plant; bulb, root; cut flowers etc	3	7	15				
08 Edible fruit and nuts; peel of citrus fruit or melons.	46	322	524				1
09 Coffee, tea, maté and spices.			46				
16 Prep of meat, fish or crustaceans, molluscs etc		29					
18 Cocoa and cocoa preparations.		165	58				
20 Prep of vegetable, fruit, nuts or other parts of plants		21					
22 Beverages, spirits and vinegar.	59	29	79				
33 Essential oils & resinoids; perf, cosmetic/toilet prep		1	5				
39 Plastics and articles thereof.		6					
41 Raw hides and skins (other than furskins) and leather.	249	346	484				
42 Articles of leather; saddlery/harness; travel goods etc	30	34	51				
44 Wood and articles of wood; wood charcoal.	6	100	30				
46 Manufactures of straw, esparto/other plaiting mat; etc	36	84	90				
49 Printed books, newspapers, pictures & other product etc			1				
56 Wadding, felt & nonwoven; yarns; twine, cordage, etc		31					
57 Carpets and other textile floor coverings.		5	7				
61 Art of apparel & clothing access, knitted or crocheted.	735	400	1,748				
62 Art of apparel & clothing access, not knitted/crocheted		47	3				
63 Other made up textile articles; sets; worn clothing etc	905	1,568	3,557				
69 Ceramic products.			2				
71 Natural/cultured pearls, prec stones & metals, coin etc			3				
74 Copper and articles thereof.	82	254	242				
80 Tin and articles thereof.	3	1	4				
84 Nuclear reactors, boilers, mchy & mech appliance; parts		2					
85 Electrical mchy equip parts thereof; sound recorder etc	48	50	180				
87 Vehicles o/t railw/tramw roll-stock, pts & accessories		19	77				
95 Toys, games & sports requisites; parts & access thereof	23	1,999	2,014				
96 Miscellaneous manufactured articles.			2				
99 Special Transaction - Trade.	3	2	12				
Total	2,268	5,537	9,533				2

* Includes Yukon and the North West Territories

TABLE 2. IMPORTS BY COUNTRY, H.S. CHAPTER AND PROVINCE OF CLEARANCE
TABLEAU 2. IMPORTATIONS PAR PAYS, CHAPITRE S.H. ET PROVINCE DE DÉDOUANEMENT

January to September - Janvier à septembre 1989						
Quebec	Ontario	Manitoba	Saskat- chewan	Alberta	British Columbia	Pays/Chapitres S.H.
Québec	Ontario	Manitoba	Saskat- chewan	Alberta	Colombie britannique	
Thousands of dollars - milliers de dollars						
Martinique						
3						Plantes vivantes et produits de la floriculture. 06
3						Total
Guatemala						
24	46	3		145	23	Plantes vivantes et produits de la floriculture. 06
210	291					Légumes, plantes, racines et tubercules alimentaires. 07
392	619	771	1,586	657	113	Fruits comestibles; écorces d'agrumes ou de melons. 08
7,837	6,826	591		8	7,312	Café, thé, maté et épices. 09
458	82				99	Graine, fruits oléagineux; graines, semences et fruit divers; etc 12
30	49					Sucres et sucreries. 17
81						Cacao et ses préparations. 18
	58					Préparations alimentaires diverses. 21
		9				Sel; soufre; terres et pierres; plâtres, chaux et ciments. 25
1						Huil essent & résinoïde; prod de parf/toil prép & prép cosmétique 33
79						Produits photographiques ou cinématographiques. 37
3	32			3		Caoutchouc et ouvrages en caoutchouc. 40
31	11					Ouvrage en cuir; bourrellerie ou sellerie; article de voyage, etc 42
	48					Bois, charbon de bois et ouvrages en bois. 44
	7					Coton. 52
						Filaments synthétiques ou artificiels. 54
	9					Fibres synthétiques ou artificielles discontinues. 55
	1					Tapis et autres revêtements de sol en matières textiles. 57
21	40					Tissus spéciaux; surface tex touffetée; dentelle; tapisserie; etc 58
	295	3		5	7	Vêtements et accessoires du vêtement, en bonneterie. 61
1,330	5			1		Vêtements et accessoires du vêtement, autres qu'en bonneterie. 62
211	1				3	Autre article tex confectionné; assortiment; friperie & chiffon 63
	5					Coiffures et parties de coiffures. 65
	1					Plume & duvet apprêtés & art en plume/duvet; fleur arti; etc 67
	20				54	Ouvrage en pierre, plâtre, ciment, amiante, mica/matière analogue 68
	8					Produits céramiques. 69
	3					Perle fine/de culture, pierre gemme et métaux préc; monnaies etc 71
16						Meubles; mobilier médico-chirurgical; articles de literie etc 94
9	16	1		6	6	Transactions spéciales - commerciales. 99
10,742	8,486	1,383	1,586	850	7,622	Total
Haïti						
6						Animaux vivants. 01
22	258					Poissons & crustacés, mollusques & autres invertébrés aquatiques. 03
	15					Plantes vivantes et produits de la floriculture. 06
477	20	10		13		Fruits comestibles; écorces d'agrumes ou de melons. 08
	46					Café, thé, maté et épices. 09
58						Préparations de viandes, poissons ou crustacés, mollusques etc 16
						Cacao et ses préparations. 18
79						Préparations de légumes, de fruits ou d'autres parties de plantes 20
	5					Boissons, liquides alcooliques et vinaigres. 22
						Huil essent & résinoïde; prod de parf/toil prép & prép cosmétique 33
						Matières plastiques et ouvrages en ces matières. 39
484						Peaux (autres que les pelleteries) et cuirs. 41
51						Ouvrage en cuir; bourrellerie ou sellerie; article de voyage, etc 42
	29					Bois, charbon de bois et ouvrages en bois. 44
	90					Ouvrages de sparterie ou de vannerie. 46
	1					Produits de l'édition, presse; autres industries graphiques, etc 49
						Quates, feutres non-tissé; ficelles, cordes et cordages; etc 56
1,748	7					Tapis et autres revêtements de sol en matières textiles. 57
						Vêtements et accessoires du vêtement, en bonneterie. 61
	3					Vêtements et accessoires du vêtement, autres qu'en bonneterie. 62
	3,556					Autre article tex confectionné; assortiment; friperie & chiffon 63
2						Produits céramiques. 69
	3					Perle fine/de culture, pierre gemme et métaux préc; monnaies etc 71
242						Cuivre et ouvrages en cuivre. 74
	4					Étain et ouvrages en étain. 80
96	83					Réacteur nucléaire, chaudière, machine, appareil & engin méc; etc 84
77						Machines, appareil & mat él & parties; app enregistrement etc 85
136	1,587	4		11	274	Voiture auto, tract, cyc & autre véh terrestre, leur part & acces 87
	2					Jouet, jeux, article pour divertissement/sport; parties & acces 95
9	3					Ouvrages divers. 96
						Transactions spéciales - commerciales. 99
3,492	5,721	15		25	274	Total

TABLE 2. IMPORTS BY COUNTRY, H.S. CHAPTER AND PROVINCE OF CLEARANCE
TABLEAU 2. IMPORTATIONS PAR PAYS, CHAPITRE S.H. ET PROVINCE DE DÉDOUANEMENT

Country/H.S. Chapter	All Provinces *			January to September - Janvier à septembre 1989			
	Toutes les provinces *			Newfound- land	Prince Edward Is.	Nova Scotia	New Brunswick
	July- September	January to September					
	Juillet- Septembre	Janvier à septembre		Terre- Neuve	Î.Prince- Édouard	Nouvelle- Écosse	Nouveau- Brunswick
	1989	1988	1989				
Thousands of dollars - milliers de dollars							
Honduras							
01 Live animals.	38	32	82				
03 Fish & crustacean, mollusc & other aquatic invertebrate	434	413	1,019				
06 Live tree & other plant; bulb, root; cut flowers etc	7	3	13				
07 Edible vegetables and certain roots and tubers.			17				6
08 Edible fruit and nuts; peel of citrus fruit or melons.	999	13,772	4,903	29			574
09 Coffee, tea, maté and spices.	1,407	5,883	5,913				
18 Cocoa and cocoa preparations.	61		153				
24 Tobacco and manufactured tobacco substitutes.	44	113	117				
26 Ores, slag and ash.			5,239				
38 Miscellaneous chemical products.			17				
44 Wood and articles of wood; wood charcoal.	94	626	150				
62 Art of apparel & clothing access, not knitted/crocheted	120	1	123				
84 Nuclear reactors, boilers, mchy & mech appliance; parts			30				
94 Furniture; bedding, mattress, matt support, cushion etc	46	12	189				
95 Toys, games & sports requisites; parts & access thereof		33	623				
99 Special Transaction - Trade.	3	1	1,045				3
Total	3,257	20,895	19,642	29			584
Mexico							
01 Live animals.	62	51	88				
03 Fish & crustacean, mollusc & other aquatic invertebrate	492	2,085	1,504				
05 Products of animal origin, nes or included.	1	4	5				
06 Live tree & other plant; bulb, root; cut flowers etc	79	506	705				
07 Edible vegetables and certain roots and tubers.	1,614	28,415	34,814	3			614
08 Edible fruit and nuts; peel of citrus fruit or melons.	4,822	22,116	24,404	1			286
09 Coffee, tea, maté and spices.	7,225	22,559	22,129			2,200	
11 Prod mill indust; malt; starches; inulin; wheat gluten	47		47				
12 Oil seed, oleagi fruits; miscell grain, seed, fruit etc	575	1,319	1,877				108
13 Lac; gums, resins & other vegetable saps & extracts.		177	48				
14 Vegetable plaiting materials; vegetable products nes	222	490	625			2	12
16 Prep of meat, fish or crustaceans, molluscs etc		82	38				
17 Sugars and sugar confectionery.	87	1,957	205				
18 Cocoa and cocoa preparations.	60	1,339	622				
20 Prep of vegetable, fruit, nuts or other parts of plants	809	10,144	5,470	15			
21 Miscellaneous edible preparations.		47	2				
22 Beverages, spirits and vinegar.	4,292	8,688	10,875	20	13	237	16
23 Residues & waste from the food indust; prepr ani fodder	83	309	275				
24 Tobacco and manufactured tobacco substitutes.			41				
25 Salt; sulphur; earth & ston; plastering mat; lime & cem	5,635	16,267	12,978	234			
26 Ores, slag and ash.		35,313	838				
27 Mineral fuels, oils & product of their distillation;etc	5,123	48,205	31,738			10,245	
28 Inorgn chem; compds of prec met, radioact elements etc		98	329				
29 Organic chemicals.	2,464	6,410	8,374				
30 Pharmaceutical products.	20	526	71				
31 Fertilisers.		110					
32 Tanning/dyeing extract; tannins & derivs; pigm etc	1	23	3				
33 Essential oils & resinoids; perf, cosmetic/toilet prep	19	13	175				
34 Soap, organic surface-active agents, washing prep, etc	253	868	528				
35 Albuminoid subs; modified starches; glues; enzymes.	36	128	173				
37 Photographic or cinematographic goods.	67	695	305				
38 Miscellaneous chemical products.	40	478	110				
39 Plastics and articles thereof.	1,578	3,058	4,240				1
40 Rubber and articles thereof.	133	841	877				
41 Raw hides and skins (other than furskins) and leather.	302	122	546				
42 Articles of leather; saddlery/harness; travel goods etc	445	455	962				3
44 Wood and articles of wood; wood charcoal.	112	467	478				28
46 Manufactures of straw, esparto/other plaiting mat; etc	66	211	253				
48 Paper & paperboard; art of paper pulp, paper/paperboard	716	3,571	4,104				
49 Printed books, newspapers, pictures & other product etc	33	25	94				
51 Wool, fine/coarse animal hair, horsehair yarn & fabric	295	2,991	1,972				
52 Cotton.	764	722	1,139				
53 Other vegetable textile fibres; paper yarn & woven fab	1	16	5				
54 Man-made filaments.	3,961	6,447	11,682				
55 Man-made staple fibres.	2,011	6,964	5,659				
56 Wadding, felt & nonwoven; yarns; twine, cordage, etc	106	1,046	1,369	40		9	341
57 Carpets and other textile floor coverings.	2,270	3,424	8,013				
58 Special woven fab; tufted tex fab; lace; tapestries etc	75	626	133				
59 Impregnated, coated, cover/laminated textile fabric etc	29	28	164				
60 Knitted or crocheted fabrics.	309	279	720				
61 Art of apparel & clothing access, knitted or crocheted.	683	671	876				
62 Art of apparel & clothing access, not knitted/crocheted	2,092	3,083	5,005			1	

* Includes Yukon and the North West Territories

TABLE 2. IMPORTS BY COUNTRY, H.S. CHAPTER AND PROVINCE OF CLEARANCE
 TABLEAU 2. IMPORTATIONS PAR PAYS, CHAPITRE S.H. ET PROVINCE DE DÉDOUANEMENT

January to September - Janvier à septembre 1989						
Quebec	Ontario	Manitoba	Saskat- chewan	Alberta	British Colombia	Pays/Chapitres S.H.
Québec	Ontario	Manitoba	Saskat- chewan	Alberta	Colombie britannique	
Thousands of dollars - milliers de dollars						
Honduras						
66					16	01 Animaux vivants.
116	902					03 Poissons & crustacés, mollusques & autres invertébrés aquatiques.
3	7			1	1	06 Plantes vivantes et produits de la floriculture.
3	3			3		07 Légumes, plantes, racines et tubercules alimentaires.
1,841	2,055	94	108	96	102	08 Fruits comestibles; écorces d'agrumes ou de melons.
3,617	2,112	75			107	Café, thé, maté et épices.
153						18 Cacao et ses préparations.
16	101					24 Tabacs et succédanés de tabac fabriqués.
17					5,239	26 Minerais, scories et cendres.
140						38 Produits divers des industries chimiques.
21	102				9	44 Bois, charbon de bois et ouvrages en bois.
	30					62 Vêtements et accessoires du vêtement, autres qu'en bonneterie.
12	176					84 Réacteur nucléaire, chaudière, machine, appareil & engin méc; etc
623						94 Meubles; mobilier médico-chirurgical; articles de literie etc
6	3				1,032	95 Jouet, jeux, article pour divertissement/sport; parties & acces
						99 Transactions spéciales - commerciales.
6,641	5,495	170	109	101	6,509	Total
Mexique						
	53			35		01 Animaux vivants.
19	1,186			99	198	03 Poissons & crustacés, mollusques & autres invertébrés aquatiques.
	5					05 Autres produits d'origine animale, nda.
36	161	2		68	457	06 Plantes vivantes et produits de la floriculture.
4,576	14,147	1,395	542	4,603	8,930	07 Légumes, plantes, racines et tubercules alimentaires.
2,511	7,341	2,023	1,746	4,773	5,719	08 Fruits comestibles; écorces d'agrumes ou de melons.
5,155	6,360	615		7	7,790	09 Café, thé, maté et épices.
47						11 Prod de mino; malt; amidons & fécules; inuline; gluten de froment
163	1,185	53		13	353	12 Graine, fruits oléagineux; graines, semences et fruit divers; etc
	46					13 Gomme, résines et autres sucs et extraits végétaux.
76	347	153	22		10	14 Matières à tresser et autres produits d'origine végétale, nda
	26				11	16 Préparations de viandes, poissons ou crustacés, mollusques etc
185	15				5	17 Sucres et sucreries.
456	166					18 Cacao et ses préparations.
264	4,719				56	20 Préparations de légumes, de fruits ou d'autres parties de plantes
1						21 Préparations alimentaires diverses.
667	5,759	254	378	2,149	1,372	22 Boissons, liquides alcooliques et vinaigres.
	71				204	23 Résidus & déchets des ind alimentaires; aliment prép pour animaux
	41					24 Tabacs et succédanés de tabac fabriqués.
1,555	6,360		137		4,692	25 Sel; soufre; terres et pierres; plâtres, chaux et ciments.
838						26 Minerais, scories et cendres.
21,492						27 Combustibles minéraux, huiles; matières bitumineuses; cires etc
6	147	134		29		28 Prod chimique inorg; comp inorg/org méta/préc, éléments etc
3,737	3,420		242	75	898	29 Produits chimiques organiques.
	60		8	1		30 Produits pharmaceutiques.
						31 Engrais.
	3					32 Extraits tannants/tinctoriaux; tanins; pigments; peinture; etc
12	158				4	33 Huil essent & résinoïde; prod de parf/toil prép & prép cosmétique
314	211				2	34 Savons, agent de surface organique, prép pr lessive, prép lub, etc
	171			1		35 Mati albuminoïde; prod à base d'amidon/fécule mod; colle; enzyme
6	299					37 Produits photographiques ou cinématographiques.
	108	1				38 Produits divers des industries chimiques.
1,074	2,581	118		440	24	39 Matières plastiques et ouvrages en ces matières.
71	801			4		40 Caoutchouc et ouvrages en caoutchouc.
117	427					41 Peaux (autres que les pelleteries) et cuirs.
232	417	21	3	220	63	42 Ouvrage en cuir; bourrellerie ou sellerie; article de voyage, etc
2	280	15	2	20	129	44 Bois, charbon de bois et ouvrages en bois.
1	246			2	2	46 Ouvrages de sparterie ou de vannerie.
3,373	596	46	5	2	78	48 Papiers et carton; ouvrage en pâte de cellulose, en papier/carton
20	70	2				49 Produits de l'édition, presse; autres industries graphiques, etc
1,955	17					51 Laine, poils fin ou grossiers; fils et tissus de crin.
255	871	12				52 Coton.
	1			4		53 Autres fibres textiles végétales; fils & tissus de fils de papier
8,767	2,885			13	15	54 Filaments synthétiques ou artificiels.
4,432	1,130	81		15		55 Fibres synthétiques ou artificielles discontinues.
89	565	135	47	114	26	56 Quates, feutres non-tissés; ficelles, cordes et cordages; etc
204	6,478			3	1,326	57 Tapis et autres revêtements de sol en matières textiles.
71	61					58 Tissus spéciaux; surface tex touffetée; dentelle; tapisserie; etc
107	10				46	59 Tissus imprégnés, enduits, recouverts ou stratifiés; etc
718	1					60 Étoffes de bonneterie.
408	409			3	54	61 Vêtements et accessoires du vêtement, en bonneterie.
429	4,339	13		84	137	62 Vêtements et accessoires du vêtement, autres qu'en bonneterie.

TABLE 2. IMPORTS BY COUNTRY, H.S. CHAPTER AND PROVINCE OF CLEARANCE
 TABLEAU 2. IMPORTATIONS PAR PAYS, CHAPITRE S.H. ET PROVINCE DE DÉDOUANEMENT

Country/H.S. Chapter	All Provinces *			January to September - Janvier à septembre 1989			
	Toutes les provinces *			Newfound-land	Prince Edward Is.	Nova Scotia	New Brunswick
	July-September	January to September					
	Juillet-Septembre	Janvier à septembre		Terre-Neuve	Î. Prince-Édouard	Nouvelle-Écosse	Nouveau-Brunswick
	1989	1988	1989				
Thousands of dollars - milliers de dollars							
Mexico (cont.)							
63 Other made up textile articles; sets; worn clothing etc	82	264	258				
64 Footwear, gaiters and the like; parts of such articles.	1,477	2,180	3,767				
65 Headgear and parts thereof.	39	177	156			6	
66 Umbrellas, walking-sticks, seat-sticks, whips, etc	1	24	3				
67 Prepr feathers & down; arti flower; articles human hair	24	2	33				
68 Art of stone, plaster, cement, asbestos, mica/sim mat	550	600	1,414				
69 Ceramic products.	1,214	4,578	4,000				17
70 Glass and glassware.	3,619	7,640	11,378				
71 Natural/cultured pearls, prec stones & metals, coin etc	44,921	69,592	96,599			27	5
72 Iron and steel.	2,430	18,991	7,284				
73 Articles of iron or steel.	4,147	9,055	15,154				52
74 Copper and articles thereof.	459	781	1,234				
75 Nickel and articles thereof.		13	187				
76 Aluminium and articles thereof.	710	515	1,197				
78 Lead and articles thereof.	687	3,161	3,011				
80 Tin and articles thereof.	4	1	9				
81 Other base metals; cermets; articles thereof.			34				
82 Tool, implement, cutlery, spoon & fork, of base met etc	380	1,484	1,193				
83 Miscellaneous articles of base metal.	1,328	890	2,302				
84 Nuclear reactors, boilers, mchy & mech appliance; parts	95,057	274,393	353,289			36	249
85 Electrical mchy equip parts thereof; sound recorder etc	79,095	172,839	237,920			149	3
86 Railw/tramw locom, rolling-stock & parts thereof; etc		43	158				
87 Vehicles o/t railw/tramw roll-stock, pts & accessories	73,593	138,600	224,165			7,990	11
88 Aircraft, spacecraft, and parts thereof.	1	51	2				
90 Optical, photo, cine, meas, checking, precision, etc	1,995	6,330	7,584				
91 Clocks and watches and parts thereof.		177	4				
92 Musical instruments; parts and access of such articles	79	4	90				
93 Arms and ammunition; parts and accessories thereof.	65	71	140				
94 Furniture; bedding, mattress, matt support, cushion etc	2,668	1,758	9,779				37
95 Toys, games & sports requisites; parts & access thereof	5,029	4,816	12,154				
96 Miscellaneous manufactured articles.	1,523	3,510	4,809				
97 Works of art, collectors' pieces and antiques.	77	109	243				
98 Special Classification Provisions	157	3,515	283				
99 Special Transaction - Trade.	2,166	4,761	6,493	18		59	93
Total	373,824	975,624	1,214,041	333	13	20,968	1,886
Neth. Antilles							
04 Dairy prod; birds' eggs; natural honey; edible prod nes		21					
06 Live tree & other plant; bulb, root; cut flowers etc	8	194	43				
22 Beverages, spirits and vinegar.		54	28				
25 Salt; sulphur; earth & ston; plastering mat; lime & cem	5	1,065	17				
27 Mineral fuels, oils & product of their distillation;etc		9,614	15,911				
28 Inorgn chem; compds of prec met, radioact elements etc		181					
35 Albuminoidal subs; modified starches; glues; enzymes.		6					
39 Plastics and articles thereof.		87					
40 Rubber and articles thereof.		22					
42 Articles of leather; saddlery/harness; travel goods etc			45				
43 Furskins and artificial fur; manufactures thereof.		133					
67 Prepr feathers & down; arti flower; articles human hair		15					
73 Articles of iron or steel.		32					
74 Copper and articles thereof.		55					
76 Aluminium and articles thereof.		16					
84 Nuclear reactors, boilers, mchy & mech appliance; parts		97					
85 Electrical mchy equip parts thereof; sound recorder etc	1	125	37				
87 Vehicles o/t railw/tramw roll-stock, pts & accessories		2					
90 Optical, photo, cine, meas, checking, precision, etc		4					
99 Special Transaction - Trade.	1		3				
Total	16	11,730	16,088				
Nicaragua							
02 Meat and edible meat offal.	10,812	18,171	35,501				32,762
03 Fish & crustacean, mollusc & other aquatic invertebrate	2,455	5,758	4,325				2,320
09 Coffee, tea, maté and spices.	66	212	308				
12 Oil seed, oleagi fruits; miscell grain, seed, fruit etc		71					
16 Prep of meat, fish or crustaceans, molluscs etc		232					
18 Cocoa and cocoa preparations.			317				
22 Beverages, spirits and vinegar.		121					
24 Tobacco and manufactured tobacco substitutes.		40					
26 Ores, slag and ash.			120				

* Includes Yukon and the North West Territories

TABLE 2. IMPORTS BY COUNTRY, H.S. CHAPTER AND PROVINCE OF CLEARANCE
 TABLEAU 2. IMPORTATIONS PAR PAYS, CHAPITRE S.H. ET PROVINCE DE DÉDOUANEMENT

January to September - Janvier à septembre
 1989

Quebec	Ontario	Manitoba	Saskatchewan	Alberta	British Columbia	Pays/Chapitres S.H.	
Québec	Ontario	Manitoba	Saskatchewan	Alberta	Colombie britannique		
Thousands of dollars - milliers de dollars							
Mexique (suite)							
48	91	25		66	26	Autre article tex confectionné; assortiment; friperie & chiffon	63
273	2,277	6	43	749	415	Chaussures, guêtres et articles analogues; parties de ces objets.	64
3	89	2	22	29	3	Coiffures et parties de coiffures.	65
8	19	1		3		Parapluies, ombrelles, parasols, cannes, canne-siège, foudets, etc	66
314	720			29	349	Plume & duvet apprêtés & art en plume/duvet; fleur arti; etc	67
393	3,127	31	49	152	226	Ouvrage en pierre, plâtre, ciment, amiante, mica/matière analogue	68
638	10,659	26		28	25	Produits céramiques.	69
161	96,147	4		39	201	Verre et ouvrages en verre.	70
1,319	2,535	473		109	2,846	Perle fine/de culture, pierre gemme et métaux préc; monnaies etc	71
795	12,779	170	7	734	614	Fonte, fer et acier.	72
721	490		13		8	Ouvrages en fonte, fer ou acier.	73
	184			2		Cuivre et ouvrages en cuivre.	74
41	1,069	1			85	Nickel et ouvrages en nickel.	75
	3,011					Aluminium et ouvrages en aluminium.	76
1	4				3	Plomb et ouvrages en plomb.	78
34						Étain et ouvrages en étain.	80
65	852			271	4	Autres métaux communs; cermets; ouvrages en ces matières.	81
128	2,103			36	22	Outils et outillage, art de coutellerie & couverts de table, etc	82
4,613	344,004	1,548	287	1,375	1,174	Ouvrages divers en métaux communs.	83
17,699	204,222	1,940	66	2,388	11,448	Réacteur nucléaire, chaudière, machine, appareil & engin méc; etc	84
		158				Machines, appareil & mat él & parties; app enregistrement etc	85
153	215,376			114	520	Véhicules & matériel pour voies ferrées et leurs parties; etc	86
2						Voiture auto, tract, cyc & autre véh terrestre, leur part & acces	87
90	6,565	818	29	7	71	Navigation aérienne ou spatiale.	88
	4					Instr & appareil d'optique, photo/ciné, mesure, contrôle etc	90
	80				10	Horlogerie.	91
	140					Instruments de musique; parties & accessoires de ces instruments.	92
237	9,043	47	1	121	291	Armes, munitions et leurs parties et accessoires	93
965	10,955	86	2	5	138	Meubles; mobilier médico-chirurgical; articles de literie etc	94
654	3,759	136		16	241	Jouet, jeux, article pour divertissement/sport; parties & acces	95
57	143	5		1	35	Ouvrages divers.	96
5	271			2	5	Objets d'art, de collection ou d'antiquité.	97
946	3,231	401	73	896	771	Dispositions de classification spéciale	98
						Transactions spéciales - commerciales.	99
94,835	1,008,737	11,397	3,736	19,974	52,139	Total	
Antilles néerl.							
	2	41				Lait & produits; oeufs d'oiseaux; miel nat; prod comestible, nda	04
	28					Plantes vivantes et produits de la floriculture.	06
17						Boissons, liquides alcooliques et vinaigres.	22
15,911						Sel; soufre; terres et pierres; plâtres, chaux et ciments.	25
						Combustibles minéraux, huiles; matières bitumineuses; cires etc	27
						Prod chimique inorg; comp inorg/org méta/préc, éléments etc	28
						Mati albuminoïde; prod à base d'amidon/fécule mod; colle; enzyme	35
						Matières plastiques et ouvrages en ces matières.	39
						Caoutchouc et ouvrages en caoutchouc.	40
					45	Ouvrage en cuir; bourrellerie ou sellerie; article de voyage, etc	42
						Pelleteries et fourrures; pelleteries factices.	43
						Plume & duvet apprêtés & art en plume/duvet; fleur arti; etc	67
						Ouvrages en fonte, fer ou acier.	73
						Cuivre et ouvrages en cuivre.	74
						Aluminium et ouvrages en aluminium.	76
						Réacteur nucléaire, chaudière, machine, appareil & engin méc; etc	84
	37					Machines, appareil & mat él & parties; app enregistrement etc	85
						Voiture auto, tract, cyc & autre véh terrestre, leur part & acces	87
	1	2				Instr & appareil d'optique, photo/ciné, mesure, contrôle etc	90
						Transactions spéciales - commerciales.	99
15,929	69	43			45	Total	
Nicaragua							
					2,738	Viandes et abats comestibles.	02
	2,004					Poissons & crustacés, mollusques & autres invertébrés aquatiques.	03
240	67					Café, thé, maté et épices.	09
						Graine, fruits oléagineux; graines, semences et fruit divers; etc	12
						Préparations de viandes, poissons ou crustacés, mollusques etc	16
317						Cacao et ses préparations.	18
						Boissons, liquides alcooliques et vinaigres.	22
						Tabacs et succédanés de tabac fabriqués.	24
120						Minerais, scories et cendres.	26

TABLE 2. IMPORTS BY COUNTRY, H.S. CHAPTER AND PROVINCE OF CLEARANCE
 TABLEAU 2. IMPORTATIONS PAR PAYS, CHAPITRE S.H. ET PROVINCE DE DÉDOUANEMENT

Country/H.S. Chapter	All Provinces * Toutes les provinces *			January to September - Janvier à septembre 1989			
	July- September	January to September		Newfound- land	Prince Edward Is.	Nova Scotia	New Brunswick
	Juillet- Septembre	Janvier à septembre		Terre- Neuve	Î.Prince- Édouard	Nouvelle- Écosse	Nouveau- Brunswick
	1989	1988	1989				
Thousands of dollars - milliers de dollars							
Nicaragua (cont.)							
54 Man-made filaments.			38				
64 Footwear, gaiters and the like; parts of such articles.	242		242				
71 Natural/cultured pearls, prec stones & metals, coin etc	5,012	13,073	14,814				
90 Optical, photo, cine, meas, checking, precision, etc		41					
Total	18,590	37,723	55,669				35,083
Panama							
03 Fish & crustacean, mollusc & other aquatic invertebrate	162	1,078	521				
06 Live tree & other plant; bulb, root; cut flowers etc	12		12				
07 Edible vegetables and certain roots and tubers.			1				
08 Edible fruit and nuts; peel of citrus fruit or melons.	1,771	20,081	8,558	28			490
09 Coffee, tea, maté and spices.	271	1,362	1,980				
12 Oil seed, oleagi fruits; miscell grain, seed, fruit etc		22					
16 Prep of meat, fish or crustaceans, molluscs etc		68	6				
18 Cocoa and cocoa preparations.			30				
20 Prep of vegetable, fruit, nuts or other parts of plants	16		16				
29 Organic chemicals.	27	305	319				
30 Pharmaceutical products.	138	1,340	397				
33 Essential oils & resinoids; perf, cosmetic/toilet prep	1		29				
37 Photographic or cinematographic goods.		274					
40 Rubber and articles thereof.		110	120				
48 Paper & paperboard; art of paper pulp, paper/paperboard			27				
54 Man-made filaments.		36					
61 Art of apparel & clothing access, knitted or crocheted.		31	3				
62 Art of apparel & clothing access, not knitted/crocheted		71	22				
63 Other made up textile articles; sets; worn clothing etc		48					
64 Footwear, gaiters and the like; parts of such articles.			16				
71 Natural/cultured pearls, prec stones & metals, coin etc	174		174				
72 Iron and steel.		13					
76 Aluminium and articles thereof.			45				
84 Nuclear reactors, boilers, mchy & mech appliance; parts	5	13	9				
89 Ships, boats and floating structures.			2,750			2,750	
90 Optical, photo, cine, meas, checking, precision, etc	27	116	27				
91 Clocks and watches and parts thereof.		58					
94 Furniture; bedding, mattress, matt support, cushion etc		20	2				
95 Toys, games & sports requisites; parts & access thereof		37					
97 Works of art, collectors' pieces and antiques.			177				
99 Special Transaction - Trade.	1		6				
Total	2,610	25,090	15,261	29		2,750	491
Puerto Rico							
03 Fish & crustacean, mollusc & other aquatic invertebrate	2	2	6				
04 Dairy prod; birds' eggs; natural honey; edible prod nes		3					
06 Live tree & other plant; bulb, root; cut flowers etc	2	1	11				
07 Edible vegetables and certain roots and tubers.		180	580				
08 Edible fruit and nuts; peel of citrus fruit or melons.	14	60	63			3	8
15 Animal/veg fats & oils & their cleavage products; etc			78				
17 Sugars and sugar confectionery.	228	393	642				
20 Prep of vegetable, fruit, nuts or other parts of plants		14					
21 Miscellaneous edible preparations.	23,491	31,364	44,947				
22 Beverages, spirits and vinegar.	104		124				2
23 Residues & waste from the food indust; prepr ani fodder	242	823	353				
27 Mineral fuels, oils & product of their distillation;etc	27,163		27,163				
28 Inorgn chem; compds of prec met, radioact elements etc	77	1,003	424				
29 Organic chemicals.	21,516	37,290	45,306				
30 Pharmaceutical products.	10,999	21,585	31,359				
32 Tanning/dyeing extract; tannins & derivs; pigm etc	90	152	389				13
33 Essential oils & resinoids; perf, cosmetic/toilet prep	1,235	180	1,313				
34 Soap, organic surface-active agents, washing prep, etc	74	137	360				
37 Photographic or cinematographic goods.	11		12				
38 Miscellaneous chemical products.	3,001	13,117	11,191				
39 Plastics and articles thereof.	508	494	1,785				
40 Rubber and articles thereof.	39	163	236				
41 Raw hides and skins (other than furskins) and leather.	117	134	567			303	191
42 Articles of leather; saddlery/harness; travel goods etc			4				
44 Wood and articles of wood; wood charcoal.			1				
45 Cork and articles of cork.			5				
48 Paper & paperboard; art of paper pulp, paper/paperboard	21	59	34				
49 Printed books, newspapers, pictures & other product etc	11	144	52				

* Includes Yukon and the North West Territories

TABLE 2. IMPORTS BY COUNTRY, H.S. CHAPTER AND PROVINCE OF CLEARANCE
 TABLEAU 2. IMPORTATIONS PAR PAYS, CHAPITRE S.H. ET PROVINCE DE DÉDOUANEMENT

January to September - Janvier à septembre 1969						
Quebec	Ontario	Manitoba	Saskatchewan	Alberta	British Columbia	Pays/Chapitres S.H.
Québec	Ontario	Manitoba	Saskatchewan	Alberta	Colombie britannique	
Thousands of dollars - milliers de dollars						
Nicaragua (suite)						
	38					Filaments synthétiques ou artificiels. 54
	242					Chaussures, guêtres et articles analogues; parties de ces objets. 64
	14,814					Perle fine/de culture, pierre gemme et métaux préc; monnaies etc 71
						Instr & appareil d'optique, photo/ciné, mesure, contrôle etc 90
679	17,167				2,738	Total
Panama						
115	404			1		Poissons & crustacés, mollusques & autres invertébrés aquatiques. 03
1	10					Plantes vivantes et produits de la floriculture. 06
1						Légumes, plantes, racines et tubercules alimentaires. 07
637	787	5	65	1,457	5,085	Fruits comestibles; écorces d'agrumes ou de melons. 08
901	1,070				9	Café, thé, maté et épices. 09
	6					Graine, fruits oléagineux; graines, semences et fruit divers; etc 12
						Préparations de viandes, poissons ou crustacés, mollusques etc 16
30						Cacao et ses préparations. 18
		16				Préparations de légumes, de fruits ou d'autres parties de plantes 20
319						Produits chimiques organiques. 29
51	345					Produits pharmaceutiques. 30
	28					Huil essent & résinoïde; prod de parf/toil prép & prép cosmétique 33
						Produits photographiques ou cinématographiques. 37
	120					Caoutchouc et ouvrages en caoutchouc. 40
	27					Papiers et carton; ouvrage en pâte de cellulose, en papier/carton 48
	3					Filaments synthétiques ou artificiels. 54
				22		Vêtements et accessoires du vêtement, en bonneterie. 61
						Vêtements et accessoires du vêtement, autres qu'en bonneterie. 62
	16					Autre article tex confectionné; assortiment; friperie & chiffon 63
	174					Chaussures, guêtres et articles analogues; parties de ces objets. 64
						Perle fine/de culture, pierre gemme et métaux préc; monnaies etc 71
						Fonte, fer et acier. 72
	45					Aluminium et ouvrages en aluminium. 76
	9					Réacteur nucléaire, chaudière, machine, appareil & engin méc; etc 84
						Navigation maritime ou fluviale. 89
	27					Instr & appareil d'optique, photo/ciné, mesure, contrôle etc 90
						Horlogerie. 91
	2					Meubles; mobilier médico-chirurgical; articles de literie etc 94
	177					Jouet, jeux, article pour divertissement/sport; parties & acces 95
1	3					Objets d'art, de collection ou d'antiquité. 97
						Transactions spéciales - commerciales. 99
2,060	3,265	22	65	1,481	5,094	Total
Porto Rico						
6						Poissons & crustacés, mollusques & autres invertébrés aquatiques. 03
						laits & produits; oeufs d'oiseaux; miel nat; prod comestible, nda 04
3	6				1	Plantes vivantes et produits de la floriculture. 06
30			441	24	83	Légumes, plantes, racines et tubercules alimentaires. 07
14	33	3				Fruits comestibles; écorces d'agrumes ou de melons. 08
78						Graisses & huiles ani/vég; grais aliment élaborées; cires ani etc 15
	642					Sucres et sucreries. 17
						Préparations de légumes, de fruits ou d'autres parties de plantes 20
464	44,482					Préparations alimentaires diverses. 21
	101		6	14		Boissons, liquides alcooliques et vinaigres. 22
	339				14	Résidus & déchets des ind alimentaires; aliment prép pour animaux 23
27,163						Combustibles minéraux, huiles; matières bitumineuses; cires etc 27
14	351	55		1	1	Prod chimique inorg; comp inorg/org méta/préc, éléments etc 28
39,338	5,968					Produits chimiques organiques. 29
5,159	26,143			8	47	Produits pharmaceutiques. 30
153	160				61	Extraits tannants/tinctoriaux; tanins; pigments; peinture; etc 32
	1,313					Huil essent & résinoïde; prod de parf/toil prép & prép cosmétique 33
	360					Savons, agent de surface organique, prép pr lessive, prép lub, etc 34
	11					Produits photographiques ou cinématographiques. 37
693	10,233	42		150	71	Produits divers des industries chimiques. 38
948	819			13	2	Matières plastiques et ouvrages en ces matières. 39
	224				7	Caoutchouc et ouvrages en caoutchouc. 40
72						Peaux (autres que les pelleteries) et cuirs. 41
	4					Ouvrage en cuir; bourrellerie ou sellerie; article de voyage, etc 42
						Bois, charbon de bois et ouvrages en bois. 44
	5					Liège et ouvrages en liège. 45
27	3			2		Papiers et carton; ouvrage en pâte de cellulose, en papier/carton 48
13	37				1	Produits de l'édition, presse; autres industries graphiques, etc 49

TABLE 2. IMPORTS BY COUNTRY, H.S. CHAPTER AND PROVINCE OF CLEARANCE
TABLEAU 2. IMPORTATIONS PAR PAYS, CHAPITRE S.H. ET PROVINCE DE DÉDOUANEMENT

Country/H.S. Chapter	All Provinces *			January to September - Janvier à septembre 1989			
	Toutes les provinces *			Newfound- land	Prince Edward Is.	Nova Scotia	New Brunswick
	July- September	January to September					
	Juillet- Septembre	Janvier à septembre		Terre- Neuve	Î.Prince- Édouard	Nouvelle- Écosse	Nouveau- Brunswick
	1989	1988	1989				
Thousands of dollars - milliers de dollars							
Puerto Rico (cont.)							
52 Cotton.			48				
55 Man-made staple fibres.		17	36				
61 Art of apparel & clothing access, knitted or crocheted.	198	343	358				
62 Art of apparel & clothing access, not knitted/crocheted		172	80				
63 Other made up textile articles; sets; worn clothing etc	60	28	459				
68 Art of stone, plaster, cement, asbestos, mica/sim mat		19	7				
69 Ceramic products.		4					
70 Glass and glassware.		79	6				
71 Natural/cultured pearls, prec stones & metals, coin etc	133	279	330				
73 Articles of iron or steel.	95	62	245				
74 Copper and articles thereof.	324	1,335	741				31
75 Nickel and articles thereof.		15	65				
76 Aluminium and articles thereof.	7	127	20				
81 Other base metals; cermet; articles thereof.		159	46				
82 Tool, implement, cutlery, spoon & fork, of base met etc			6				
83 Miscellaneous articles of base metal.	103	38	142				
84 Nuclear reactors, boilers, mchy & mech appliance; parts	18,660	39,632	51,678			132	1,217
85 Electrical mchy equip parts thereof; sound recorder etc	6,424	9,965	17,443	38		10	40
87 Vehicles o/t rail/tramw roll-stock, pts & accessories	16	49	62			14	
88 Aircraft, spacecraft, and parts thereof.	2		13				
90 Optical, photo, cine, meas, checking, precision, etc	4,160	13,254	11,656	1			
94 Furniture; bedding, mattress, matt support, cushion etc	19	127	76				
95 Toys, games & sports requisites; parts & access thereof	2		51				
96 Miscellaneous manufactured articles.	22	24	42				
98 Special Classification Provisions	51	268	559			6	
99 Special Transaction - Trade.	70	97	216			4	
Total	119,307	173,412	251,414	39		474	1,509
U.S. Virgin Is.							
11 Prod mill indust; malt; starches; inulin; wheat gluten			4				
21 Miscellaneous edible preparations.	124	248	376				
22 Beverages, spirits and vinegar.		245					
27 Mineral fuels, oils & product of their distillation;etc		6,133	9,060				
30 Pharmaceutical products.		884	458				
55 Man-made staple fibres.	556	122	665				
70 Glass and glassware.	2	1	7				
85 Electrical mchy equip parts thereof; sound recorder etc			7				
91 Clocks and watches and parts thereof.	17	183	65				
98 Special Classification Provisions	4		8			8	
99 Special Transaction - Trade.			1				
Total	706	7,819	10,656			8	

TABLE 2. IMPORTS BY COUNTRY, H.S. CHAPTER AND PROVINCE OF CLEARANCE
TABLEAU 2. IMPORTATIONS PAR PAYS, CHAPITRE S.H. ET PROVINCE DE DÉDOUANEMENT

January to September - Janvier à septembre 1989						
Quebec	Ontario	Manitoba	Saskatchewan	Alberta	British Columbia	Pays/Chapitres S.H.
Québec	Ontario	Manitoba	Saskatchewan	Alberta	Colombie britannique	
Thousands of dollars - milliers de dollars						
Porto Rico (suite)						
48						Coton. 52
	36					Fibres synthétiques ou artificielles discontinues. 55
34	323					Vêtements et accessoires du vêtement, en bonneterie. 61
	80					Vêtements et accessoires du vêtement, autres qu'en bonneterie. 62
	459					Autre article tex confectionné; assortiment; friperie & chiffon 63
	7					Ouvrage en pierre, plâtre, ciment, amiante, mica/matière analogue 68
						Produits céramiques. 69
	6					Verre et ouvrages en verre. 70
	330					Perle fine/de culture, pierre gemme et métaux préc; monnaies etc 71
	210	2				Ouvrages en fonte, fer ou acier. 73
	731				2	Cuivre et ouvrages en cuivre. 74
	65				10	Nickel et ouvrages en nickel. 75
11	8					Aluminium et ouvrages en aluminium. 76
	46					Autres métaux communs; cermets; ouvrages en ces matières. 81
6						Outils et outillage, art de coutellerie & couverts de table, etc 82
25	117					Ouvrages divers en métaux communs. 83
12,173	31,582	1,220		953	4,396	Réacteur nucléaire, chaudière, machine, appareil & engin méc; etc 84
1,948	14,667	65		84	586	Machines, appareil & mat él & parties; app enregistrement etc 85
	44			3		Voiture auto, tract, cyc & autre véh terrestre, leur part & acces 87
4	1				7	Navigation aérienne ou spatiale. 88
1,516	9,897	74		94	72	Instr & appareil d'optique, photo/ciné, mesure, contrôle etc 90
	76					Meubles; mobilier médico-chirurgical; articles de literie etc 94
	51					Jouet, jeux, article pour divertissement/sport; parties & acces 95
	42					Ouvrages divers. 96
38	475			2	36	Dispositions de classification spéciale 98
83	106			1	20	Transactions spéciales - commerciales. 99
90,076	150,615	1,465	449	1,358	5,425	Total
Vierges, îl. É-U						
		4				Prod de mino; malt; amidons & féculas; inuline; gluten de froment 11
376						Préparations alimentaires diverses. 21
						Boissons, liquides alcooliques et vinaigres. 22
9,060						Combustibles minéraux, huiles; matières bitumineuses; cires etc 27
458						Produits pharmaceutiques. 30
370	293	1				Fibres synthétiques ou artificielles discontinues. 55
	7					Verre et ouvrages en verre. 70
	7					Machines, appareil & mat él & parties; app enregistrement etc 85
	65					Horlogerie. 91
						Dispositions de classification spéciale 98
						Transactions spéciales - commerciales. 99
10,265	375	6				Total

TABLE 3. CONFIDENTIAL IMPORTS COMMODITY CODES RECODED TO 9901.00.00.00
 TABLEAU 3. CODES DE MARCHANDISES CONFIDENTIELS DES IMPORTATIONS RECODÉS À 9901.00.00.00

Commodity/Marchandise	Country/Pays	Province
1511.90.00.00 Palm oil and its fractions, refined, but not chemically modified, nes Huile de palme et ses fractions, raffinées mais non chimiquement modifiées, nda	Netherlands	Pay-Bas
2101.10.00.20 Instant coffee, not decaffeinated Café soluble, non décaféiné	United Kingdom France Spain Switzerland	Royaume-Uni France Espagne Suisse
2523.29.00.10 Portland cement, nes Ciments Portland, nda	Greece Spain	Grèce Espagne
2523.90.00.10 Masonry cement Ciment de maçonnerie	Greece Spain	Grèce Espagne
2523.90.00.90 Cements, nes Ciments, nda	Greece Spain	Grèce Espagne
2607.00.00.10 Lead ores and concentrates copper content Minerais de plomb et concentrés teneur en cuivre	All countries	Tous les pays
2706.00.00.00 Tar distilled from coal, lignite or peat and other mineral tars etc. Goudrons de houille, de lignite ou de tourbe et autres goudrons minéraux etc.	All Countries	Tous les pays
2708.10.00.00 Pitch Braï	All Countries	Tous les pays
2708.20.00.00 Pitch coke Coke de braï	Argentina	Argentine
2713.11.00.00 Petroleum coke, not calcined Coke de pétrole, non calciné	Argentina	Argentine
2713.12.00.00 Petroleum coke, calcined Coke de pétrole, calciné	Argentina	Argentine
2823.00.00.10 Titanium dioxide Dioxyde titanique	Finland	Finlande
2823.00.00.90 Titanium dioxide, nes Oxydes de titane, nda	Finland	Finlande
2825.50.00.10 Copper oxides Oxydes de cuivre	Finland	Finlande
2825.80.00.00 Antimony oxides Oxydes d'antimoine	France	France
2827.20.00.10 Calcium chloride, dry Chlorure de calcium, à l'état sec	Finland	Finlande
2841.20.00.00 Chromates of zinc or of lead Chromates de zinc ou de plomb	Hungary	Hongrie
2905.42.00.00 Pentaerythritol Pentaérythritol	South Korea	Corée du Sud
2917.35.00.00 Phthalic anhydride Anhydride phtalique	Finland USSR	Finlande URSS
2918.15.10.00 Tricalcium citrate for use in the manufacture of citric acid or sodium citrate Citrate tricalcique devant servir à la fabrication d'acide citrique et de citrate de sodium	All Countries	Tous les pays
2918.15.90.11 Potassium Citrate Citrate de potassium	All Countries	Tous les pays
2924.29.00.21 Acetoacetanilide Acétoacétanilide	All Countries	Tous les pays
3206.10.00.10 Pigments based on titanium dioxide Pigments à base de dioxyde de titane	Finland	Finlande
3210.00.10.00 Pearl essence, natural or synthetic Essence d'orient, naturelle ou synthétique	Finland	Finlande

TABLE 3. CONFIDENTIAL IMPORTS COMMODITY CODES RECORDED TO 9901.00.00.00
 TABLEAU 3. CODES DE MARCHANDISES CONFIDENTIELS DES IMPORTATIONS RECORDES À 9901.00.00.00

Commodity/Marchandise	Country/Pays	Province
3808.20.20.50 Fungicides based on benzimidazoles in bulk/ packages gross weight exceeding 1.36 kg Fongicides à base de benzimidazoles en vrac/ paquets d'un poids brut excédant 1.36 kg	All Countries	Tous les pays
3808.30.20.31 Herbicides (triazines) in bulk/packages gross weight exceeding 1.36 kg Herbicides (triazines) en vrac/paquets d'un poids brut excédant 1.36 kg	All Countries	Tous les pays
3904.61.00.00 Polytetrafluoroethylene Polytétrafluoroéthylène	West Germany China Japan	Allemagne, ouest Chine Japon
3912.20.00.10 Cellulose nitrates (including collodions) used in explosives Nitrates de cellulose (y compris les collodions) des types utilisés en explosifs	Hungary Brazil	Hongrie Brésil
3912.20.00.90 Cellulose nitrates, nes Nitrates de cellulose, nda	Hungary Brazil	Hongrie Brésil
4702.00.00.00 Chemical woodpulp, dissolving grades Pâtes chimiques de bois, à dissoudre	South Africa	Afrique du Sud
5504.10.00.00 Staple fibres of viscose, not carded or combed Fibres de viscose discontinues non cardées ni peignées	Finland	Finlande
7102.39.00.00 Diamonds non-industrial, nes (excluding mounted or set diamonds) Diamants non-industriels nda, (non montés ni sertis)	USSR	URSS
8521.10.00.00 Video recording or reproducing apparatus magnetic tape-type App. d'enregistrement ou de reproduction vidéo- phoniques, à bande magnétiques	All Countries	Tous les pays
9503.30.00.10 Construction sets and constructional toys of wood Assortiments et jouets de construction en bois	Denmark	Danemark
9503.30.00.20 Construction sets and constructional toys of plastics Assortiments et jouets de construction en matières plastiques	Denmark	Danemark
9503.30.00.30 Construction sets and constructional toys of metal Assortiments et jouets de construction en métal	Denmark	Danemark
9503.30.00.80 Construction sets and constructional toys, nes Assortiments et jouets de construction, nda	Denmark	Danemark
9503.30.00.90 Parts and accessories of construction sets and constructional toys Assortiments et jouets de construction parties et accessoires	Denmark	Danemark
Commodity Codes with Suppressed Quantities Les codes de marchandises avec les quantités supprimées		
8423.81.00.00 Weighing machinery having a maximum weighing capacity not exceeding 30 kg, nes Appareils et instruments de pesage d'une portée n'excédant pas 30 kg, nda	All Countries	Tous les pays
8423.82.00.00 Weighing machinery having a maximum weighing capacity exceed. 30 kg but not exceed. 5,000 kg Appareils et instruments de pesage d'une portée excédant 30 kg mais n'excédant pas 5,000 kg	All Countries	Tous les pays



ROCK SOLID INFORMATION

Get a focus on Canada's markets and business opportunities with **the** source of reliable information... Statistics Canada and its unequalled family of outstanding publications and services.

Relying on Statistics Canada means you're building your decisions on hard facts assembled by a professional organization with a world-wide reputation for scrupulous accuracy and complete reliability.

Join the thousands of corporations and individuals who base their Canadian business decisions on Statistics Canada publications. Year after year.

For more information on Statistics Canada's extensive range of publications and information services, please call toll-free 1-800-267-6677.

At Statistics Canada, we provide information you can build on.

DE L'INFORMATION SOLIDE COMME LE ROC

Statistique Canada vous offre des produits et services de qualité qui vous donnent une image claire du secteur canadien des affaires.

Joignez-vous aux milliers de personnes et d'entreprises qui, année après année, fondent leurs décisions sur les publications de Statistique Canada.

Vous fier à Statistique Canada, c'est fonder vos décisions sur des renseignements solides, recueillis par un organisme dont la réputation internationale en est une d'exactitude et de fiabilité.

Pour obtenir plus de renseignements sur toute la gamme de publications et de services qu'offre Statistique Canada, veuillez composer le numéro sans frais 1-800-267-6677.

Statistique Canada fournit l'information à la base des grandes réalisations.



Do you really have time to monitor over 200 Trusteed Pension Funds?

You do — if you subscribe to **Quarterly Estimates of Trusteed Pension Funds**.

The only periodical of its kind in Canada, **Quarterly Estimates** surveys the 200 largest trusteed pension funds, which hold 85% of the assets of all trusteed funds. The result is detailed, aggregate estimates of the income, expenditure and assets of approximately 3,800 funds operating in Canada.

Each issue gives you:

- current financial data for employee and employer contributions to the fund
- investment income, profits and losses on sales of securities
- pension payments and annuity purchases

Distribution of investment portfolios among such vehicles as stocks, bonds, pooled funds and short term holdings is also highlighted. The accompanying analysis examines trends, growth and performance over time.

Get the numbers.

Subscribe to **Quarterly Estimates of Trusteed Pension Funds**, (Catalogue No. 74-001) for the regular update you need. A subscription to this quarterly is \$42 annually in Canada, and \$50 outside Canada.

To order, write Publication Sales, Statistics Canada, Ottawa, Ontario, K1A 0T6, or contact the nearest Statistics Canada Reference Centre listed in this publication.

Vous avez le temps de vous renseigner sur plus de 200 caisses de retraite en fiducie?

Oui — si vous vous abonnez à **Estimations trimestrielles relatives aux caisses de retraite en fiducie**.

Ce périodique, unique en son genre au Canada, passe en revue la situation des 200 plus importantes caisses de retraite en fiducie, qui représentent 85 % de l'actif de l'ensemble des caisses de retraite. Le résultat prend la forme d'estimations détaillées et globales des recettes, des dépenses et de l'actif d'environ 3 800 caisses de retraite au Canada.

Chaque numéro vous présente :

- des données financières courantes relativement aux cotisations de l'employé et de l'employeur à la caisse de retraite;
- les revenus de placements ainsi que les profits et pertes sur les ventes de titres;
- les paiements des pensions et les achats de rentes.

Vous y trouverez également des renseignements sur la répartition des portefeuilles de placement entre les actions, les obligations, les fonds communs et les placements à court terme ainsi qu'une analyse des tendances, de la croissance et du rendement dans le temps.

Abonnez-vous !


La publication **Estimations trimestrielles relatives aux caisses de retraite en fiducie** (n° 74-001 au catalogue) vous permet d'obtenir régulièrement les données à jour dont vous avez besoin. L'abonnement à cette publication trimestrielle coûte 42 \$ par année au Canada et 50 \$ à l'étranger.

Pour commander, veuillez écrire à Vente des publications, Statistique Canada, Ottawa (Ontario) K1A 0T6 ou communiquer avec le Centre de consultation de Statistique Canada le plus près (voir la liste figurant dans la présente publication).

For faster service, using Visa or MasterCard, call toll-free,

Pour un service plus rapide, utilisez votre carte Visa ou MasterCard et composez sans frais le

1-800-267-6677



How long would it take you to get 10,000 price quotes from 3,500 companies?

A lot longer than it takes to open a copy of **Industry Price Indexes**. Subscribe now, for the most extensive data available on Canadian manufacturing selling prices.

Industry Price Indexes are indispensable if you need current, consistent and reliable reports on price fluctuations at the Canadian factory gate. Uses include preparing escalation contracts, inventory management, charting trends, forecasting price changes or compiling data to create your own index.

This monthly publication covers raw materials, energy and over 700 commodities by 20 major groups. Items listed range from fish fillets to industrial furnaces, cattle to crude oil. Most commodities are reported at the national level, but some are given on a regional basis.

Each issue also provides a historical perspective, with tables of annual averages and monthly price indexes of commodities for the past five years.

As the only periodical of this scope and detail, **Industry Price Indexes** is the recognized authority on changes in the selling prices of Canadian manufactured goods.

Get the facts.

A subscription to the monthly **Industry Price Indexes** (Catalogue No. 62-011) is \$173 in Canada, and \$208 outside Canada.

To order, write Publication Sales, Statistics Canada, Ottawa, Ontario, K1A 0T6, or contact the nearest Statistics Canada Reference Centre listed in this publication.



Combien de temps vous faudrait-il pour obtenir 10 000 propositions de prix de 3 500 compagnies?

Beaucoup plus de temps qu'il n'en faut pour lire un exemplaire d'**Indices des prix de l'industrie**. Abonnez-vous dès maintenant afin d'avoir accès aux données les plus complètes possible sur les prix de vente des manufacturiers canadiens.

Indices des prix de l'industrie est indispensable si vous avez besoin de rapports à jour, uniformes et fiables au sujet des fluctuations des prix à la production au Canada. Ces indices peuvent servir notamment à préparer des contrats d'indexation, à gérer des stocks, à suivre des tendances au moyen de graphiques, à prévoir des fluctuations de prix ou à compiler des données pour concevoir votre propre indice.

Cette publication mensuelle porte sur les matières premières, l'énergie et plus de 700 produits classés dans 20 grandes catégories. Les articles répertoriés vont des filets de poisson aux fours industriels en passant par les bovins et le pétrole brut. Pour la plupart des produits, les statistiques ont une portée nationale; toutefois, pour certains, elles revêtent un caractère régional.

Chaque numéro donne également une perspective historique; des tableaux indiquent les moyennes annuelles et les indices des prix mensuels des produits au cours des cinq dernières années.

Indices des prix de l'industrie est le seul périodique aussi complet et détaillé. Il fait autorité en ce qui touche les fluctuations des prix de vente des marchandises fabriquées au Canada.

Abonnez-vous !

L'abonnement au mensuel **Indices des prix de l'industrie** (n° 62-011 au catalogue) coûte 173 \$ au Canada et 208 \$ à l'étranger.

Pour commander, veuillez écrire à Vente des publications, Statistique Canada, Ottawa (Ontario) K1A 0T6 ou communiquer avec le Centre de consultation de Statistique Canada le plus près (voir la liste figurant dans la présente publication).

For faster service, using
Visa or MasterCard, call
toll-free,

Pour un service plus rapide, utilisez
votre carte Visa ou MasterCard
et composez sans frais le

1-800-267-6677



What happened to the cost of living last month?

The Consumer Price Index will tell you.

Whether you negotiate wage settlements, administer COLA clauses in labour contracts, assess government policies or are involved in renewal contracts, child support or alimony payments, you need current and detailed information on changes in the cost of living.

Compiled monthly (and published within 20 days of the month's end), the **Consumer Price Index** gives you a precise account of the latest fluctuations in consumer prices.

This monthly publication covers:

- transportation
- food
- clothing
- housing
- health and personal care
- recreation, reading and education
- tobacco products and alcoholic beverages


Over 400 items, ranging from milk to parking, household furnishings to reading material, are included.

Price indexes are presented nationally and for 18 major Canadian cities. In each issue you receive month-to-month percentage comparisons and trends over the last five years. And each issue analyzes the main causes of changes.

Get the facts.

Subscribe to the **Consumer Price Index** (Catalogue No. 62-001) for the authoritative measure of the purchasing power of the Canadian consumer dollar. A subscription to this monthly is available for \$89 in Canada, and \$107 outside Canada.

To order, write Publication Sales, Statistics Canada, Ottawa, Ontario, K1A 0T6, or contact the nearest Statistics Canada Reference Centre listed in this publication.



Qu'en était-il du coût de la vie le mois dernier?

L'indice des prix à la consommation répond à votre question.

Que vous ayez à négocier des règlements salariaux, à administrer des clauses d'indemnité de vie chère ou à évaluer des politiques gouvernementales, que vous vous occupiez du renouvellement de contrats, de pensions alimentaires ou d'allocations d'entretien, vous avez besoin de données récentes et détaillées sur les fluctuations du coût de la vie.

Établi mensuellement, et publié dans les 20 jours suivant la fin de chaque mois, **L'indice des prix à la consommation** vous renseigne de façon précise sur les plus récentes fluctuations des prix à la consommation.

Cette publication mensuelle porte sur :

- l'alimentation
- l'habillement
- l'habitation
- le transport
- la santé et les soins personnels
- les loisirs, la lecture et la formation
- les produits du tabac et les boissons alcoolisées

Plus de 400 articles sont inclus, allant du lait au stationnement en passant par l'ameublement de maison et le matériel de lecture.

Les indices de prix sont donnés pour l'ensemble du pays et 18 principales villes canadiennes. Chaque numéro présente des comparaisons des pourcentages mois après mois et les tendances au cours des cinq dernières années. En outre, chaque numéro analyse les principales causes de changements.

Abonnez-vous !

L'indice des prix à la consommation (n° 62-001 au catalogue) vous permet d'obtenir une évaluation fiable du pouvoir d'achat du dollar canadien. L'abonnement à cette publication mensuelle coûte 89 \$ au Canada et 107 \$ à l'étranger.

Pour commander, veuillez écrire à Vente des publications, Statistique Canada, Ottawa (Ontario) K1A 0T6 ou communiquer avec le Centre de consultation de Statistique Canada le plus près (voir la liste figurant dans la présente publication).

For faster service, using Visa or MasterCard, call toll-free,

Pour un service plus rapide, utilisez votre carte Visa ou MasterCard et composez sans frais le


1-800-267-6677

The Authority.

The Income and Expenditure Accounts from Statistics Canada. Authoritative publications with the comprehensive picture of current economic developments in Canada. First-hand data presented with all the underlying details right at your fingertips. Subscribe today to either the comprehensive annual edition (catalogue 13-201) or the concise quarterly (catalogue 13-001) available in hard copy publication, convenient diskette or computer printout formats. Call Yvele Paquette at 613-951-3819 for information or simply place your order toll-free at 1-800-267-6677.

L'autorité en la matière.

Les comptes des revenus et dépenses de Statistique Canada. Des publications faisant autorité qui présentent un portrait global de la conjoncture économique au Canada. Des données de première main et tous les détails pertinents juste à votre portée. Abonnez-vous dès maintenant à l'édition annuelle détaillée (13-201 au catalogue) ou à l'édition trimestrielle (13-001 au catalogue), disponibles sous forme de publication, disquette ou imprimé. Communiquez avec Yvele Paquette au 613-951-3819 pour plus de renseignements, ou passez directement votre commande sans frais au 1-800-267-6677.



ORDER FORM

Client Reference Number

Mail to:
 Publication Sales
 Statistics Canada
 Ottawa, Ontario, K1A 0T6

(Please print)

Company _____
 Department _____
 Attention _____
 Address _____
 City _____ Province _____
 Postal Code _____ Tel. _____

METHOD OF PAYMENT

Purchase Order Number (please enclose)

Payment enclosed \$ _____

Charge to my:
 MasterCard VISA

Account Number

Expiry Date

Bill me later

Signature

Catalogue No.	Title	Quantity	Price	Total

Cheque or money order should be made payable to the Receiver General for Canada/Publications, in Canadian funds or equivalent.

**PF
03551
06/89**

For faster service ☎ **1-800-267-6677** ☎ **VISA and MasterCard Accounts**
 Français au verso

BON DE COMMANDE

Numéro de référence du client

Postez à :
 Vente des publications
 Statistique Canada
 Ottawa (Ontario) K1A 0T6

(Lettres moulées s.v.p.)

Compagnie _____
 Service _____
 À l'attention de _____
 Adresse _____
 Ville _____ Province _____
 Code postal _____ Tél. _____

MODE DE PAIEMENT

Numéro de la commande (inclure s.v.p.)

Paiement inclus \$ _____

Portez à mon compte :
 MasterCard VISA

N° de compte

Date d'expiration

Facturez-moi plus tard

Signature

N° au catalogue	Titre	Quantité	Prix	Total

Le cheque ou mandat-poste doit être établi à l'ordre du Receveur général du Canada - Publications, en dollars canadiens ou l'équivalent.

**PF
03551
06/89**

Pour un service plus rapide, composez ☎ **1-800-267-6677** ☎ **Comptes VISA et MasterCard**
 English on Reverse

INTERNATIONAL TRADE DIVISION
Publication List

DIVISION DU COMMERCE INTERNATIONAL
Liste des publications

Catalogue

- 65-001P Preliminary Statement of Canadian International Trade (H.S. Based), M
Price: Canada, \$5.80/\$58.00 a year
Other Countries, \$7.00/\$70.00 a year
- 65-001M Summary of Canadian International Trade, (H.S. Based), M
Price: Canada, \$17.30/\$173.00 a year
Other Countries, \$20.80/\$208.00 a year
- 65-003M Exports by Country (H.S. Based), Q
Price: Canada, \$78.75/\$315.00 a year
Other Countries, \$94.50/\$378.00 a year
- 65-004M Exports by Commodity (H.S. Based), M
Price: Canada, \$52.50/\$525.00 a year
Other Countries, \$63.00/\$630.00 a year
- 65-006M Imports by Country (H.S. Based), Q
Price: Canada, \$78.85/\$315.00 a year
Other Countries, \$94.50/\$378.00 a year
- 65-007M Imports by Commodity (H.S. Based), M
Price: Canada, \$52.50/\$525.00 a year
Other Countries, \$63.00/\$630.00 a year
- 65-202M Exports, Merchandise Trade, A
Price: Canada, \$158.00
Other Countries, \$190.00
- 65-203M Imports, Merchandise Trade, A
Price: Canada, \$158.00
Other Countries, \$190.00
- 65-503 Canadian International Trading Patterns 1985, O
Price: Canada, \$25.00
Other Countries, \$26.00
- 12-578E Canadian Export Classification (based on the Harmonized System), O
Price: Canada, \$35.00
Other Countries, \$48.00
- 12-579E Canadian Export-Import Alphabetical Index (based on the Harmonized System), O
Price: Canada, \$35.00
Other Countries, \$48.00

M - Monthly
Q - Quarterly
A - Annual
O - Occasional

* Publication available on microfiche.
For further information contact:
International Trade Division,
Trade Information Unit,
Statistics Canada, Ottawa K1A 0T6
(613) 951-9647

Catalogue

- 65-001P Communiqué préliminaire sur le commerce international du Canada (Base du S.H.), M
Prix: Canada, \$5.80/\$58.00 par année
Autres pays, \$7.00/\$70.00 par année
- 65-001M Sommaire du commerce international du Canada, (Base du S.H.), M
Prix: Canada, \$17.30/\$173.00 par année
Autres pays, \$20.80/\$208.00 par année
- 65-003M Exportations par pays (Base du S.H.), T
Prix: Canada, \$78.75/\$315.00 par année
Autres pays, \$94.50/\$378.00 par année
- 65-004M Exportations par marchandise (Base du S.H.), M
Prix: Canada, \$52.50/\$525.00 par année
Autres pays, \$63.00/\$630.00 par année
- 65-006M Importations par pays (Base du S.H.), T
Prix: Canada, \$78.85/\$315.00 par année
Autres pays, \$94.50/\$378.00 par année
- 65-007M Importations par marchandise (Base du S.H.), M
Prix: Canada, \$52.50/\$525.00 par année
Autres pays, \$63.00/\$630.00 par année
- 65-202M Exportations, commerce de marchandises, A
Prix: Canada, \$158.00
Other Countries, \$190.00
- 65-203M Importations, commerce de marchandises, A
Prix: Canada, \$158.00
Other Countries, \$190.00
- 65-503 Profil du commerce international canadien 1985, HS
Prix: Canada, \$25.00
Autres pays, \$26.00
- 12-578F La nomenclature canadienne des exportations (d'après le Système Harmonisé), HS
Prix: Canada, \$35.00
Autres pays, \$48.00
- 12-579F Liste alphabétique des exportations-importations canadiennes (d'après le Système Harmonisé), HS
Prix: Canada, \$35.00
Autres pays, \$48.00

M - Mensuel
T - Trimestriel
A - Annuel
HS - Hors série

* Publications disponibles sur microfiches.
Pour de plus amples renseignements, s'adresser à:
Division du commerce international,
Sous-section des renseignements sur le commerce,
Statistique Canada, Ottawa K1A 0T6
(613) 951-9647

TWO SOURCES

OF INTERNATIONAL TRADE

STATISTICS PUBLISHED

EVERY MONTH

Follow the direction and patterns of Canada's trade with 200 countries in over 5,000 commodities. Consult **Imports by Commodity (H.S. Based)** and **Exports by Commodity (H.S. Based)**.

These publications give current month totals of value and volume of commodities traded and cumulative totals for the year. And with the recent switch to the "Harmonized System" of commodity coding, international comparisons of trade data are easier because identical products traded internationally are identified by the same code.

Order the publications that manufacturers, international traders, governments, labour and trade associations have come to rely on for up-to-date, comprehensive trade statistics: **Imports by Commodity (H.S. Based)** and **Exports by Commodity (H.S. Based)**.

Mail the enclosed order form to:

Publication Sales
Statistics Canada
Ottawa, Ontario
K1A 0T6

For faster service, using Visa or MasterCard, call
1-800-267-6677.

Exports by Commodity (H.S. Based)
Catalogue No 65-004

Imports by Commodity (H.S. Based)
Catalogue No 65-007

\$52.50 per copy/\$525 annually (in Canada)
\$63 per copy/\$630 annually (other countries)

All cheques or money orders should be made payable to the Receiver General for Canada/Publications. For more information about other Statistics Canada publications, contact a Regional Office near you.

DEUX SOURCES

DE DONNÉES SUR LE

COMMERCE INTERNATIONAL

PUBLIÉES CHAQUE MOIS

Pour connaître les mouvements et la répartition de plus de 5 000 marchandises entre le Canada et 200 pays, consultez **Importations par marchandise (Base du S.H.)** et **Exportations par marchandise (Base du S.H.)**.

Ces publications vous donnent les chiffres de la valeur et du volume des échanges de marchandises du mois et les chiffres cumulatifs pour l'année. Grâce à l'adoption du Système harmonisé de codification des marchandises, il est maintenant plus facile de comparer les données sur le commerce international, car les produits identiques échangés entre les pays sont désignés par le même code.

Procurez-vous les deux publications qu'utilisent les fabricants, les importateurs, les exportateurs, les gouvernements ainsi que les associations ouvrières et commerciales pour obtenir des statistiques récentes et complètes sur le commerce: **Importations par marchandise (Base du S.H.)** et **Exportations par marchandise (Base du S.H.)**.

Vous pouvez commander en postant le bon de commande ci-joint à:

Vente des publications
Statistique Canada
Ottawa (Ontario)
K1A 0T6

Pour un service plus rapide, téléphonez à
1-800-267-6677;
nous acceptons les cartes Visa et MasterCard.

Exportations par marchandise (Base du S.H.)
n° 65-004 au catalogue

Importations par marchandise (Base du S.H.)
n° 65-007 au catalogue

52,50\$ l'exemplaire au Canada et 63\$ à l'étranger
525\$ l'abonnement annuel au Canada
et 630\$ à l'étranger.

Veuillez faire votre chèque ou mandat-poste à l'ordre du Receveur général du Canada - Publications. Pour obtenir plus de renseignements, n'hésitez pas à communiquer avec le centre régional de consultation de Statistique Canada le plus près de chez vous.