

84-202  
1934  
c. 1

Canada  
DOMINION BUREAU OF STATISTICS

---

# VITAL STATISTICS

## 1934

---

### Fourteenth Annual Report

---

Published by Authority of  
The Honorable W. D. EULER, M.P.,  
MINISTER OF TRADE AND COMMERCE



OTTAWA  
J. O. PATENAUDE, T.S.O.  
PRINTER TO THE KING'S MOST EXCELLENT MAJESTY  
1935

**LIBRARY OF  
THE DEPARTMENT OF  
CITIZENSHIP AND IMMIGRATION  
CANADA**



CANADA

CALL No.

512

LOCATION

C-21

1924

ACC. No.



DOMINION BUREAU OF STATISTICS

# VITAL STATISTICS

1934

---


## Fourteenth Annual Report

---

Published by Authority of  
The Honourable W. D. EULER, M.P.,  
MINISTER OF TRADE AND COMMERCE



OTTAWA  
J. O. PATENAUDE, I.S.O.  
PRINTER TO THE KING'S MOST EXCELLENT MAJESTY  
1936



## PREFACE

The present is the Fourteenth Annual Report on Vital Statistics to be issued by the Dominion Bureau of Statistics on data obtained under arrangement with provincial Registration Departments. It is the ninth report covering all provinces.

The First, Second and Third Annual Reports contain a full account of the origin and purpose of the agreement between the Dominion and the provinces for the production of vital statistics, together with a sketch of the earlier development of these statistics in Canada. Registration of births, deaths and marriages is carried out by the provincial authorities, each province having passed an act making registration compulsory and prescribing that certain items of information be obtained on a uniform basis. Transcripts of the certificates are forwarded to the Dominion Bureau of Statistics and from these the Annual Reports for Canada are compiled. For the year 1934, in addition to the preparation of tables for the present volume, the Bureau of Statistics issued quarterly reports and a preliminary annual report, and supplied to all provinces the compilations required for their respective reports.

As in past years, the statistics of births, deaths and marriages among the Indian population of the co-operating provinces are included in the present report. They are also given separately in Appendix I. A summary of the vital statistics of Yukon and the Northwest Territories forms Appendix II. Appendix III shows the relationship between the Intermediate International List of Causes of Death used in certain tables and the Detailed International List used in others. Appendix IV presents the number of cases of certain notifiable diseases reported in the provinces of Canada during each month of 1934.

The present volume is issued without text, in this manner resembling previous Annual Reports commencing with the Ninth. In order, however, that the most essential figures for rates and comparisons in time shall be available to the reader, twenty-six tables containing such figures have been included in the report. They comprise the first section, under the title "Comparative and Analytical Tables".

The collection of the data and the preparation of the Report were under the direction of Mr. W. R. Tracey, Chief of Vital Statistics.

R. H. COATS,  
Dominion Statistician.

DOMINION BUREAU OF STATISTICS, January, 1935.

# TABLE OF CONTENTS

	PAGE
Preface.....	3
<b>Comparative and Analytical Tables—</b>	
TABLE 1—Population by provinces, 1921-34.....	15
TABLE 2—Excess of births over deaths, by provinces for each sex, 1921-34.....	15
TABLE 3—Births (exclusive of stillbirths), birth rates per 1,000 population and ratio of male to female births, 1921-34.....	17
TABLE 4—Illegitimate births (exclusive of stillbirths) classified according to age of mother, by provinces, 1934.....	18
TABLE 5—Number of illegitimate births and per cent of total live births by provinces, 1921-34.....	19
TABLE 6—Number of stillbirths and per cent of total births by provinces, 1921-34.....	20
TABLE 7—Stillbirths by age of mother and legitimacy of child, 1934.....	20
TABLE 8—Infant deaths (under one year of age) and ratio to live births, by sex in each province, 1921-34.....	21
TABLE 9—Infant deaths (under one year of age) from certain specified causes, by provinces, 1934.....	23
TABLE 10—Infant mortality rates from certain specified causes, by provinces, 1934.....	23
TABLE 11—Infant mortality in Canada from certain specified causes, 1932-34.....	24
TABLE 12—Infant mortality in cities and towns of 10,000 and over, in Canada, 1926-34.....	25
TABLE 13—Neo-natal mortality (under one month of age) in Canada, by provinces, 1921-34.....	26
TABLE 14—Neo-natal deaths (under one month of age) from certain specified causes, by provinces, 1934.....	26
TABLE 15—Neo-natal mortality rates from certain specified causes, by provinces, 1934.....	27
TABLE 16—Neo-natal mortality in Canada from certain specified causes, 1932-34.....	27
TABLE 17—Maternal mortality by provinces, 1921-34.....	28
TABLE 18—Mortality from puerperal septicaemia, by provinces, 1921-34.....	28
TABLE 19—Maternal mortality in cities of 40,000 and over, in Canada, 1921-34.....	29
TABLE 20—Deaths of women not classified to pregnancy or child-bearing, but returned as associated therewith, 1934.....	30
TABLE 21—Total deaths (exclusive of stillbirths) and death rates per 1,000 population by provinces, 1921-34.....	31
TABLE 22—Standardized or adjusted death rates per 1,000 population by provinces, 1921-34.....	31
TABLE 23—Deaths from certain specified causes by provinces, 1934.....	32
TABLE 24—Death rates per 100,000 population from certain specified causes by provinces, 1934.....	33
TABLE 25—Deaths and death rates in Canada from certain specified causes, 1932-34.....	35
TABLE 26—Number of marriages and marriage rates per 1,000 population, by provinces, 1921-34.....	36
<b>General Summary by local units—</b>	
TABLE 27—General summary of births, deaths and marriages in Canada by provinces and counties or census divisions, 1934.....	39
TABLE 28—General summary of births, deaths and marriages in cities and towns of 1,000 population and over, 1934.....	42
<b>Births—</b>	
TABLE 29—Births (exclusive of stillbirths) by months, classified as rural and urban for each province, 1934.....	51
TABLE 30—Total live births and live births in institutions showing the number of mothers non-resident in the province, 1934.....	52
TABLE 31—Total stillbirths and stillbirths in institutions showing the number of mothers non-resident in the province, 1934.....	52
TABLE 32—Plural births classified to show number of children born alive and stillborn by sex, for each province, 1934.....	53
TABLE 33—Births (exclusive of stillbirths) to resident and non-resident mothers and births in institutions, in cities and towns of 5,000 population and over, 1934.....	54
TABLE 34—Births (exclusive of stillbirths) classified as legitimate or illegitimate, for provinces, cities and towns of 5,000 population and over, 1934.....	60
TABLE 35—Births (exclusive of stillbirths) classified according to ages of parents, 1934.....	62
TABLE 36—Births (exclusive of stillbirths) classified according to racial origin of parents, 1934.....	82



TABLE 37—Legitimate births (exclusive of stillbirths) classified according to age and racial origin of mothers, 1934.....	96
TABLE 38—Births (exclusive of stillbirths) classified according to birthplaces of parents, 1934.....	98
TABLE 39—Legitimate births (exclusive of stillbirths) classified according to age and birthplace of mothers, 1934.....	118
TABLE 40—Order of birth of legitimate children born in 1934 (including stillborn children), by age of mother and by provinces.....	120

#### Infant Mortality—

TABLE 41—Deaths of children under one year (exclusive of stillbirths) in Canada by months, classified as rural and urban for each province, 1934.....	125
TABLE 42—Total deaths (exclusive of stillbirths) and deaths in institutions, of children under one year of age, showing the number non-resident in the province, 1934.....	125
TABLE 43—Total deaths (exclusive of stillbirths) and deaths in institutions, of children under one year of age, classified according to residence of decedents in cities and towns of 5,000 population and over, 1934.....	126
TABLE 44—Deaths of children under one year (exclusive of stillbirths) by age at death, 1934.....	132
TABLE 45—Deaths of children under one year of age (exclusive of stillbirths) classified according to racial origin of decedents, 1934.....	133
TABLE 46—Deaths of children under one year of age (exclusive of stillbirths) classified according to birthplaces of parents for Canada, 1934.....	134
TABLE 47—Deaths of children (exclusive of stillbirths) from certain specified causes in first year of life by sex and calendar month of death, 1934.....	136
TABLE 48—Deaths of children (exclusive of stillbirths) from certain specified causes in first year of life, by sex and age at death, 1934.....	154

#### General Mortality—

TABLE 49—Total deaths (exclusive of stillbirths) in Canada by months, classified as rural and urban for each province, 1934.....	177
TABLE 50—Total deaths (exclusive of stillbirths) and deaths in institutions showing the number non-resident in the province, 1934.....	177
TABLE 51—Total deaths (exclusive of stillbirths) and deaths in institutions, classified according to residence of decedents in cities and towns of 5,000 population and over, 1934.....	178
TABLE 52—Deaths (exclusive of stillbirths) by single years of age and by age-groups, 1934.....	184
TABLE 53—Deaths (exclusive of stillbirths) classified according to racial origin of decedents, by provinces, 1934.....	188
TABLE 54—Deaths (exclusive of stillbirths) classified according to birthplace of decedents, by provinces, cities and towns of 10,000 population and over, 1934.....	190
TABLE 55—Deaths (exclusive of stillbirths) classified according to birthplaces of parents of decedents for Canada, 1934.....	200

#### Causes of Death—

TABLE 56—Causes of death for each sex, by provinces, 1934 <sup>(1)</sup> .....	202
TABLE 57—Causes of death for each sex, by conjugal condition, nativity and month of death, for Canada, 1934 <sup>(1)</sup> .....	216
TABLE 58—Causes of death by sex and age, in Canada, 1934 <sup>(1)</sup> .....	246
TABLE 59—Causes of death (Intermediate List) by sex and age, in each province, 1934 <sup>(1)</sup> .....	272
TABLE 60—Causes of death (Intermediate List) by sex in cities of 40,000 and over, 1934 <sup>(1)</sup> .....	356

#### Marriages—

TABLE 61—Marriages in Canada by months, 1934.....	363
TABLE 62—Marriages—Conjugal condition of contracting parties, by provinces, 1934.....	363
TABLE 63—Marriages reported in rural and urban parts of counties or census divisions, 1934.....	364
TABLE 64—Marriages—Ages of bridegrooms and brides, 1934.....	366
TABLE 65—Marriages—Birthplace of bridegrooms and brides, 1934.....	376
TABLE 66—Marriages—Denominations of contracting parties, 1934.....	392
TABLE 67—Marriages—Literacy of bridegrooms and brides in Canada, classified by birthplace, 1934.....	402

<sup>(1)</sup> In accordance with the plan of the Commission revising the International List in 1929, a supplementary classification of certain accidental deaths will be found at the end of each table of Causes of Death (In Table 59 at the end of each province).



## APPENDICES

	PAGE
<b>Appendix I—Births and Deaths amongst the Indian Population</b> .....	404
TABLE A—Births of Indians (exclusive of stillbirths) by months and provinces, 1934 ..	405
TABLE B—Births of Indians (exclusive of stillbirths) classified as legitimate or illegitimate, by provinces, 1934 .....	405
TABLE C—Births of Indians (exclusive of stillbirths) classified according to ages of parents, Canada, 1934 .....	406
TABLE D—Stillbirths for Indians by age of mother and legitimacy of child, 1934 .....	408
TABLE E—Deaths of Indian children under one year (exclusive of stillbirths) by months and provinces, 1934 .....	408
TABLE F—Deaths of Indian children under one year (exclusive of stillbirths) by age at death, 1934 .....	409
TABLE G—Deaths of Indian children (exclusive of stillbirths) from certain specified causes in first year of life, for each sex by provinces, 1934 .....	410
TABLE H—Total deaths of Indians (exclusive of stillbirths) by months and provinces, 1934 .....	412
TABLE I—Deaths of Indians (exclusive of stillbirths) by age at death, 1934 .....	412
TABLE J—Causes of death (Intermediate List) for Indians by sex in each province, 1934 (1) .....	414
TABLE K—Causes of death (Intermediate List) for Indians by sex and age, Canada, 1934 (1) .....	418
<b>Appendix II—Vital Statistics of Yukon and the Northwest Territories</b> .....	428
TABLE A—Births, deaths and marriages in Yukon Territory by months, 1934 .....	429
TABLE B—Births, deaths and marriages in the Northwest Territories, by months, 1934 .....	429
TABLE C—Deaths in Yukon Territory by sex and age-groups, 1934 .....	429
TABLE D—Deaths in the Northwest Territories by sex and age-groups, 1934 .....	430
TABLE E—Causes of death in Yukon and the Northwest Territories, 1934 .....	430
<b>Appendix III—Relation between Intermediate and Detailed International Lists</b> ..	431
<b>Appendix IV—Number of cases of certain notifiable diseases reported in the provinces of Canada during each month of 1934</b> .....	437

(1) See note 1, page 5.

Canada

BUREAU FEDERAL DE LA STATISTIQUE

---

# STATISTIQUES VITALES

1934

---

## Quatorzième Rapport Annuel

---

Publié par ordre de  
L'Honorable W. D. EULER, M.P.,  
MINISTRE DU COMMERCE



OTTAWA  
J.-O. PATENAUDE, O.S.I.  
IMPRIMEUR DE SA TRÈS EXCELLENTE MAJESTÉ LE ROI  
1936



## PREFACE

Le présent rapport annuel sur les Statistiques Vitales du Canada est le quatorzième de la série que publie le Bureau Fédéral de la Statistique sur des données obtenues en vertu d'ententes avec les départements provinciaux. C'est le neuvième rapport couvrant toutes les provinces du Canada.

Le premier, le deuxième et le troisième rapports annuels donnent un aperçu complet de l'origine et du but de cette entente entre le Dominion et les provinces pour la compilation des statistiques vitales et décrivent les progrès de ces statistiques au Canada. L'enregistrement des naissances, décès et mariages est fait par les autorités provinciales, chaque province ayant décrété l'enregistrement obligatoire suivant des formules tendant à établir certaines informations sur des bases uniformes. Des copies de ces actes sont envoyées au Bureau Fédéral de la Statistique et leur compilation sert de base au rapport annuel. En 1934, le Bureau Fédéral de la Statistique, outre la préparation de ces tableaux, a publié des bulletins trimestriels et un rapport annuel préliminaire. Il a de plus fourni à toutes les provinces les compilations dont elles avaient besoin pour leurs rapports respectifs.

Comme par le passé, on a fait entrer dans ce rapport les naissances, décès et mariages de la population indienne des provinces coopérant au présent rapport. Ils sont aussi donnés séparément dans l'appendice I. Un résumé des statistiques vitales des Territoires du Nord-Ouest et du Yukon forme l'appendice II. L'appendice III montre la relation entre la liste internationale intermédiaire des causes de décès suivie dans certains tableaux et la liste internationale détaillée suivie dans d'autres. L'appendice IV présente le nombre de cas de certaines maladies déclarables constatés dans les provinces canadiennes, chaque mois de 1934.

Le présent volume ne contient pas de texte, étant ainsi similaire aux rapports annuels antérieurs, commençant avec le neuvième rapport. Cependant, pour que le lecteur ait toujours les chiffres les plus essentiels des taux et des comparaisons de temps, ces chiffres ont été incorporés en vingt-six tableaux formant la première section et appelés "Tableaux comparatifs et analytiques".

Le recueil des données ainsi que la préparation du présent Rapport ont été faits sous la direction de M. W. R. Tracey, chef des statistiques vitales.

R. H. COATS,  
Statisticien du Dominion.

BUREAU FÉDÉRAL DE LA STATISTIQUE, janvier 1936.

# TABLE DES MATIERES

PAGE

Préface.....	9
<b>Tableaux comparatifs et analytiques—</b>	
TABLEAU 1—Population par provinces, 1921-34.....	15
TABLEAU 2—Excédent des naissances sur les décès, par provinces, pour chaque sexe, 1921-34.....	15
TABLEAU 3—Naissances (mort-nés exclus), taux de natalité par 1,000 âmes et taux de la masculinité, 1921-34.....	17
TABLEAU 4—Naissances illégitimes (mort-nés exclus) classifiées selon l'âge de la mère, par provinces, 1934.....	18
TABLEAU 5—Naissances illégitimes et leur proportion par rapport aux naissances vivantes, par provinces, 1921-34.....	19
TABLEAU 6—Mort-nés et leur proportion par rapport au total des naissances, par provinces, 1921-34.....	20
TABLEAU 7—Mort-nés selon l'âge de la mère et distinction entre les légitimes et les illégitimes, 1934.....	20
TABLEAU 8—Décès d'enfants (de moins d'un an) et proportion par rapport aux naissances vivantes, par sexe et par provinces, 1921-34.....	21
TABLEAU 9—Décès d'enfants (de moins d'un an) dus à certaines causes spécifiées, par provinces, 1934.....	23
TABLEAU 10—Taux de la mortalité infantile due à certaines causes spécifiées, par provinces, 1934.....	23
TABLEAU 11—Mortalité infantile au Canada due à certaines causes spécifiées, 1932-34.....	24
TABLEAU 12—Mortalité infantile dans les cités et villes de 10,000 âmes et plus, Canada, 1926-34.....	25
TABLEAU 13—Mortalité des nouveaux-nés (au-dessous d'un mois) au Canada, par provinces, 1921-34.....	26
TABLEAU 14—Décès de nouveau-nés (au-dessous d'un mois) par certaines causes spécifiées, par provinces, 1934.....	26
TABLEAU 15—Taux de mortalité des nouveau-nés par certaines causes spécifiées, par provinces, 1934.....	27
TABLEAU 16—Mortalité des nouveau-nés au Canada, par certaines causes spécifiées, 1932-34.....	27
TABLEAU 17—Mortalité puerpérale par provinces, 1921-34.....	28
TABLEAU 18—Mortalité par la septicémie puerpérale, par provinces, 1921-34.....	28
TABLEAU 19—Mortalité puerpérale dans les cités de 40,000 et plus, Canada, 1921-34.....	29
TABLEAU 20—Décès non attribués directement à la grossesse ni à l'accouchement, mais qui y sont associés, 1934.....	30
TABLEAU 21—Nombres absolus de décès et taux (mort-nés exclus) par 1,000 âmes et par provinces, 1921-34.....	31
TABLEAU 22—Taux standardisés ou ajustés de mortalité par 1,000 âmes, par provinces, 1921-34.....	31
TABLEAU 23—Mortalité par certaines causes spécifiées dans chaque province, 1934.....	32
TABLEAU 24—Taux de mortalité par 100,000 âmes par certaines causes spécifiées dans chaque province, 1934.....	33
TABLEAU 25—Décès et taux des décès au Canada dus à certaines causes spécifiées, 1932-34.....	35
TABLEAU 26—Nombres absolus de mariages et taux de nuptialité par 1,000 âmes et par provinces, 1921-34.....	36
<b>Résumé général par localités—</b>	
TABLEAU 27—Résumé général des naissances, décès et mariages dans le Canada par provinces et comtés ou divisions de recensement, 1934.....	39
TABLEAU 28—Résumé général des naissances, décès et mariages dans les cités et villes de 1,000 âmes et plus, 1934.....	43
<b>Naissances—</b>	
TABLEAU 29—Naissances (mort-nés exclus) dans chaque mois, classifiées en rurales et urbaines, par provinces, 1934.....	51
TABLEAU 30—Total des naissances vivantes et naissances vivantes dans les institutions, montrant le nombre de mères non domiciliées dans la province, 1934.....	52
TABLEAU 31—Total des mort-nés et mort-nés dans les institutions, montrant le nombre de mères non domiciliées dans la province, 1934.....	5
TABLEAU 32—Naissances multiples classifiées selon les enfants vivants et les mort-nés, par sexe dans chaque province, 1934.....	53
TABLEAU 33—Naissances (mort-nés exclus) classifiées selon le domicile des mères et naissances dans les institutions, dans les cités et villes de 5,000 âmes et plus, 1934.....	54
TABLEAU 34—Naissances (mort-nés exclus) classifiées comme légitimes ou illégitimes, par provinces, cités et villes de 5,000 âmes et plus, 1934.....	60



	PAGE
TABEAU 35—Naissances (mort-nés exclus) classifiées selon l'âge des parents, 1934..	62
TABEAU 36—Naissances (mort-nés exclus) classifiées selon l'origine raciale des parents, 1934.....	82
TABEAU 37—Naissances légitimes (mort-nés exclus) classifiées selon l'âge et l'origine raciale des mères, 1934.....	96
TABEAU 38—Naissances (mort-nés exclus) classifiées selon le lieu de naissance des parents, 1934.....	98
TABEAU 39—Naissances légitimes (mort-nés exclus) classifiées selon l'âge et le lieu de naissance des mères, 1934.....	118
TABEAU 40—Ordre de priorité de naissance des enfants légitimes nés en 1934 (mort-nés compris), répartis selon l'âge de la mère et selon la province...	120
<b>Mortalité infantile—</b>	
TABEAU 41—Décès d'enfants de moins d'un an (mort-nés exclus) dans le Canada durant chaque mois, classifiés en ruraux et urbains, par provinces, 1934.....	125
TABEAU 42—Total des décès (mort-nés exclus) et décès dans les institutions d'enfants de moins d'un an non domiciliés dans la province, 1934..	125
TABEAU 43—Total des décès (mort-nés exclus) et décès dans les institutions, des enfants de moins d'un an, classifiés selon le domicile, dans les cités et villes de 5,000 âmes et plus, 1934.....	126
TABEAU 44—Décès d'enfants de moins d'un an (mort-nés exclus) selon l'âge au moment du décès, 1934.....	132
TABEAU 45—Décès d'enfants dans leur première année d'existence (mort-nés exclus) classifiés selon l'origine raciale des décédés, 1934.....	133
TABEAU 46—Décès d'enfants dans leur première année d'existence (mort-nés exclus) classifiés selon le lieu de naissance des parents, pour le Canada, 1934.....	134
TABEAU 47—Décès d'enfants (mort-nés exclus) de certaines causes spécifiées, dans leur première année d'âge, par sexe et par mois, 1934.....	136
TABEAU 48—Décès d'enfants (mort-nés exclus) de certaines causes spécifiées, dans leur première année d'âge, par sexe et âge au décès, 1934.....	154
<b>Mortalité générale—</b>	
TABEAU 49—Total des décès (mort-nés exclus) dans le Canada durant chaque mois, classifiés en ruraux et urbains, par provinces, 1934.....	177
TABEAU 50—Total des décès (mort-nés exclus) et décès dans les institutions de non domiciliés dans la province, 1934.....	177
TABEAU 51—Total des décès (mort-nés exclus) et décès dans les institutions, classifiés selon le domicile des défunts, dans les cités et villes de 5,000 âmes et plus, 1934.....	178
TABEAU 52—Décès (mort-nés exclus) par âges individuels et par groupes d'âges, 1934.....	184
TABEAU 53—Décès (mort-nés exclus) classifiés selon l'origine raciale des décédés, par provinces, 1934.....	188
TABEAU 54—Décès (mort-nés exclus) classifiés selon le lieu de naissance des décédés, par provinces, cités et villes de 10,000 âmes et plus, 1934.....	190
TABEAU 55—Décès d'enfants (mort-nés exclus) classifiés selon le lieu de naissance des parents des décédés, pour le Canada, 1934.....	200
<b>Mortalité générale par causes de décès—</b>	
TABEAU 56—Causes de décès pour chaque sexe, par provinces, 1934 (1).....	202
TABEAU 57—Causes de décès de chaque sexe, selon l'état civil, le lieu de naissance et le mois de décès, pour le Canada, 1934 (1).....	216
TABEAU 58—Causes de décès selon le sexe et l'âge, dans le Canada, 1934 (1).....	246
TABEAU 59—Causes de décès (liste intermédiaire) selon le sexe et l'âge dans chaque province, 1934 (1).....	272
TABEAU 60—Causes de décès (liste intermédiaire) selon le sexe dans les cités de 40,000 et plus, 1934 (1).....	356
<b>Mariages—</b>	
TABEAU 61—Mariages dans le Canada, par mois, 1934.....	363
TABEAU 62—Mariages—Etat civil des conjoints dans chaque province, 1934.....	363
TABEAU 63—Mariages constatés dans les parties rurales et urbaines des comtés ou divisions de recensement 1934.....	364
TABEAU 64—Mariages—Âges des mariés, 1934.....	366
TABEAU 65—Mariages—Lieu de naissance des mariés, 1934.....	376
TABEAU 66—Mariages—Religion des conjoints, 1934.....	392
TABEAU 67—Mariages—Instruction des mariés dans le Canada, selon le lieu de naissance, 1934.....	402

(1) En conformité avec le plan de la commission de révision de la liste internationale en 1929, une classification supplémentaire de certaines morts accidentelles paraît à la fin de chaque tableau des causes de décès (et dans le tableau 59 à la fin de chaque province).

## APPENDICES

	PAGE
<b>Appendice I—Naissances et décès de la population Indienne</b> .....	404
TABLEAU A—Naissances d'Indiens (mort-nés exclus) par mois et provinces, 1934 ..	405
TABLEAU B—Naissances d'Indiens (mort-nés exclus) réparties en légitimes et illégitimes, par provinces, 1934.....	405
TABLEAU C—Naissances d'Indiens (mort-nés exclus) classifiés selon l'âge des parents, Canada, 1934.....	406
TABLEAU D—Indiens mort-nés, selon l'âge de la mère, et distinction entre naissances légitimes et illégitimes, 1934.....	408
TABLEAU E—Enfants indiens décédés dans leur première année (mort-nés exclus) par mois et provinces, 1934.....	408
TABLEAU F—Enfants indiens décédés dans leur première année (mort-nés exclus) par âge au décès, 1934.....	409
TABLEAU G—Décès d'enfants indiens dans leur première année d'existence (mort-nés exclus) par sexe et par certaines causes spécifiées, dans chaque province, 1934.....	410
TABLEAU H—Total des décès d'Indiens (mort-nés exclus) par mois et provinces, 1934 ..	412
TABLEAU I—Décès d'Indiens (mort-nés exclus) selon l'âge au moment du décès, 1934 ..	412
TABLEAU J—Causes de décès (liste intermédiaire) pour Indiens, par sexe, dans chaque province, 1934 (1).....	414
TABLEAU K—Causes de décès (liste intermédiaire) pour Indiens selon le sexe et l'âge, Canada, 1934 (1).....	418
<b>Appendice II—Statistiques vitales du Yukon et des Territoires du Nord-Ouest</b> ..	428
TABLEAU A—Naissances, décès et mariages dans le Territoire du Yukon par mois, 1934.....	429
TABLEAU B—Naissances, décès et mariages dans les Territoires du Nord-Ouest par mois, 1934.....	429
TABLEAU C—Décès dans le Territoire du Yukon par sexe et groupes d'âges, 1934.....	429
TABLEAU D—Décès dans les Territoires du Nord-Ouest par sexe et groupes d'âges, 1934.....	430
TABLEAU E—Décès suivant les causes dans le Yukon et les Territoires du Nord-Ouest, 1934.....	430
<b>Appendice III—Relation entre les listes internationales intermédiaire et détaillée</b>	431
<b>Appendice IV—Nombre de cas de certaines maladies déclarables constatés dans les provinces canadiennes, chaque mois de 1934.....</b>	437

(1) Voir la note 1, page 11.

COMPARATIVE AND ANALYTICAL TABLES



TABLEAUX COMPARATIFS ET ANALYTIQUES



TABLE 1—Population by provinces, 1921-34  
TABLEAU 1—Population par provinces, 1921-34

Year — Année	Canada <sup>(1)</sup>	P.E.I.	N.S.	N.B.	Que.	Ont.	Man.	Sask.	Alta.	B.C.	Regis- tration Area as of 1921 <sup>(2)</sup>  Terri- toire d'enregis- trement de 1921 <sup>(2)</sup>
1921.....	8,775,853	88,615	523,817	(2)387,876	2,361,199	2,931,662	610,118	757,510	588,454	524,582	6,411,651
1922.....	8,907,000	89,000	522,000	389,000	2,409,000	2,980,000	616,000	769,000	592,000	541,000	6,194,000
1923.....	8,998,000	87,000	518,000	389,000	2,446,000	3,013,000	619,000	778,000	593,000	555,000	6,532,000
1924.....	9,131,000	86,000	516,000	391,000	2,495,000	3,059,000	625,000	791,000	597,000	571,000	6,656,000
1925.....	9,282,000	86,000	515,000	393,000	2,549,000	3,111,000	632,000	800,000	602,000	588,000	6,733,000
1926.....	9,439,000	87,000	515,000	396,000	2,603,000	3,164,000	639,000	821,000	608,000	606,000	6,836,000
1927.....	9,621,000	87,000	515,000	398,000	2,657,000	3,210,000	651,000	841,000	633,000	623,000	6,957,000
1928.....	9,822,000	88,000	515,000	401,000	2,715,000	3,278,000	664,000	862,000	658,000	641,000	7,107,000
1929.....	10,016,000	88,000	515,000	404,000	2,772,000	3,334,000	677,000	883,000	684,000	659,000	7,241,000
1930.....	10,194,000	88,000	514,000	406,000	2,825,000	3,386,000	689,000	903,000	708,000	676,000	7,370,000
1931.....	10,362,833	88,038	512,846	408,219	2,874,255	3,431,683	700,139	921,785	731,605	694,263	7,488,578
1932.....	10,492,000	89,000	519,000	413,000	2,910,000	3,475,000	709,000	933,000	740,000	704,000	7,582,000
1933.....	10,667,000	89,000	522,000	420,000	2,970,000	3,524,000	722,000	951,000	757,000	712,000	7,697,000
1934.....	10,810,000	89,000	525,000	425,000	3,018,000	3,563,000	731,000	965,000	769,000	725,000	7,792,000

(1) Yukon and the Northwest Territories, with a population of 13,953 in 1931 are not included. Tables of births, deaths and marriages for these Territories are however given in Appendix II—Le Yukon et les Territoires du Nord-Ouest, dont la population s'élevait à 13,953 en 1931, sont exclus de ce tableau. Les tableaux des naissances, des décès et des mariages pour ces territoires sont donnés dans l'appendice II.

(2) Comprising all provinces except Quebec—Comprenant toutes les provinces excepté le Québec.

(3) Vital statistics of Kent Co., New Brunswick, were not collected until May 1, 1921. Therefore in computing rates for that year, one-third of the population of this county has been excluded, reducing the figure for New Brunswick to 379,904 and that of the Registration Area to 6,406,682—Les statistiques du comté de Kent, Nouveau-Brunswick, n'existent que depuis le 1er mai 1921. On a donc exclu pour cette année-là un tiers de la population de ce comté, réduisant ainsi la population du Nouveau-Brunswick à 379,904 et celle du territoire d'enregistrement à 6,406,682.

NOTE.—Population for 1921 and 1931 and those of Manitoba, Saskatchewan and Alberta for 1926 are census figures. Remaining figures are estimates—La population de 1921 et 1931 et celle de 1926 pour le Manitoba, la Saskatchewan et l'Alberta sont celles des recensements; les chiffres des autres années sont estimatifs.

TABLE 2—Excess of births over deaths, by provinces for each sex, 1921-34  
TABLEAU 2—Excédent des naissances sur les décès, par provinces, pour chaque sexe, 1921-34

Province	Male — Sexe masculin			Female — Sexe féminin			Both sexes — Deux sexes	
	Births <sup>(2)</sup> — Nais- sances <sup>(2)</sup>	Deaths <sup>(2)</sup> — Décès <sup>(2)</sup>	Natural increase — Accrois- sement naturel	Births <sup>(2)</sup> — Nais- sances <sup>(2)</sup>	Deaths <sup>(2)</sup> — Décès <sup>(2)</sup>	Natural increase — Accrois- sement naturel	Natural increase — Accrois- sement naturel	Rate of natural increase per 1,000 population — Taux de l'accrois- sement naturel par 1,000 âmes
	Canada <sup>(1)</sup> — Average—Moyenne..... 1926-30	121,552	58,351	63,201	114,968	56,573	64,395	127,596
1929	120,891	60,920	59,971	114,321	52,535	61,929	121,900	12.2
1930	124,852	59,109	65,743	118,643	50,197	68,446	134,189	13.2
1931	123,622	56,529	67,093	116,551	47,988	68,863	135,856	13.1
1932	121,982	56,153	64,929	114,584	48,224	66,360	131,289	12.6
1933	114,388	54,725	59,663	108,480	47,243	61,237	120,900	11.3
1934	113,323	55,224	58,099	107,980	46,358	61,622	119,721	11.1
Prince Edward Island— Average—Moyenne..... 1921-25	993	552	441	973	533	440	881	10.1
Average—Moyenne..... 1926-30	898	501	397	836	468	368	765	8.7
1929	856	595	261	814	527	287	548	6.2
1930	912	511	401	837	450	387	788	9.0
1931	998	481	517	881	431	450	967	10.9
1932	1,077	543	534	950	508	442	976	11.0
1933	982	555	427	964	477	487	914	10.3
1934	988	517	471	955	516	439	910	10.2
Nova Scotia— Average—Moyenne..... 1921-25	6,275	3,401	2,874	5,844	3,118	2,726	5,600	10.8
Average—Moyenne..... 1926-30	5,653	3,361	2,292	5,363	3,001	2,362	4,654	9.0
1929	5,487	3,516	1,971	5,201	3,144	2,057	4,028	7.9
1930	5,902	3,279	2,623	5,444	2,927	2,517	5,140	10.0
1931	5,931	3,095	2,836	5,684	2,873	2,811	5,647	11.0
1932	6,049	3,232	2,817	5,580	2,927	2,653	5,470	10.5
1933	5,694	3,157	2,537	5,470	2,888	2,582	5,119	9.8
1934	5,878	3,179	2,699	5,520	2,849	2,680	5,379	10.2



TABLE 2—Excess of births over deaths, by provinces for each sex, 1921-34—concluded  
 TABLEAU 2—Excédent des naissances sur les décès, par provinces, pour chaque sexe, 1921-34—fin

Province	Male — Sexe masculin			Female — Sexe féminin			Both sexes — Deux sexes	
	Births(2) — Nais- sances(2)	Deaths(2) — Décès(2)	Natural increase — Accrois- sement naturel	Births(2) — Nais- sances (2)	Deaths(2) — Décès(2)	Natural increase — Accrois- sement naturel	Natural increase — Accrois- sement naturel	Rate of natural increase per 1,000 population — Taux de l'accrois- sement naturel par 1,000 âmes
New Brunswick—								
Average—Moyenne..... 1921-25	5,708	2,683	3,025	5,372	2,410	2,962	5,987	15.3
Average—Moyenne..... 1926-30	5,292	2,627	2,665	5,035	2,392	2,643	5,308	13.3
1929	5,240	2,718	2,522	4,995	2,512	2,483	5,005	12.4
1930	5,385	2,617	2,768	5,149	2,374	2,775	5,543	13.6
1931	5,548	2,449	3,099	5,253	2,195	3,058	6,157	15.1
1932	5,529	2,420	3,109	5,281	2,134	3,147	6,256	15.2
1933	5,235	2,601	2,634	4,802	2,307	2,495	5,129	12.2
1934	5,149	2,517	2,632	5,015	2,148	2,867	5,499	12.9
Quebec—								
Average—Moyenne..... 1926-30	42,644	19,031	23,613	40,127	17,614	22,513	46,126	17.0
1929	41,893	19,235	22,658	38,487	17,986	21,501	44,159	16.0
1930	42,992	18,824	24,168	40,633	17,121	23,512	47,680	16.9
1931	43,051	18,067	24,984	40,555	16,420	24,135	49,119	17.1
1932	42,380	17,274	25,106	39,836	15,814	24,022	49,128	16.9
1933	39,330	16,455	22,875	37,590	15,181	22,409	45,284	15.2
1934	39,123	16,802	22,321	37,309	15,127	22,182	44,503	14.7
Ontario—								
Average—Moyenne..... 1921-25	36,725	17,795	18,930	34,729	16,457	18,272	37,202	14.4
Average—Moyenne..... 1926-30	35,268	19,318	15,950	33,435	17,332	16,103	32,053	9.8
1929	35,154	20,281	14,873	33,304	17,842	15,462	30,335	9.1
1930	36,392	19,827	16,565	34,871	17,486	17,385	33,950	10.0
1931	35,609	19,137	16,472	33,690	16,568	17,032	33,504	9.8
1932	34,166	19,196	14,970	32,676	17,273	15,403	30,373	8.7
1933	32,630	18,489	14,141	31,010	16,812	14,204	28,345	8.1
1934	31,850	18,731	13,119	30,384	16,388	13,996	27,115	7.9
Manitoba—								
Average—Moyenne..... 1921-25	8,443	2,920	5,523	8,147	2,428	5,719	11,242	18.2
Average—Moyenne..... 1926-30	7,399	3,075	4,324	6,992	2,432	4,560	8,884	13.4
1929	7,330	3,247	4,083	6,906	2,561	4,345	8,428	12.4
1930	7,353	3,191	4,162	7,058	2,494	4,564	8,726	12.6
1931	7,255	3,016	4,239	7,121	2,303	4,818	9,057	12.9
1932	7,284	3,063	4,221	6,840	2,278	4,562	8,783	12.4
1933	6,872	3,092	3,780	6,432	2,303	4,069	7,849	10.8
1934	6,842	2,920	3,922	6,468	2,248	4,219	8,141	11.1
Saskatchewan—								
Average—Moyenne..... 1921-25	11,119	3,267	7,852	10,461	2,592	7,869	15,721	20.2
Average—Moyenne..... 1926-30	10,979	3,547	7,432	10,319	2,709	7,610	15,042	17.4
1929	11,002	3,794	7,208	10,444	2,921	7,523	14,731	10.7
1930	11,407	3,670	7,737	10,444	2,639	8,005	15,742	17.4
1931	10,942	3,443	7,499	10,389	2,633	7,766	15,265	16.5
1932	10,687	3,469	7,218	10,127	2,575	7,552	14,770	15.8
1933	10,353	3,367	6,986	9,792	2,657	7,135	14,121	14.9
1934	10,175	3,423	6,752	9,589	2,501	7,088	13,840	14.4
Alberta—								
Average—Moyenne..... 1921-25	7,887	2,825	5,062	7,574	2,128	5,446	10,608	17.7
Average—Moyenne..... 1926-30	8,153	3,172	4,981	7,771	2,358	5,413	10,394	15.8
1929	8,637	3,504	5,133	8,297	2,736	5,562	10,985	15.6
1930	8,944	3,171	5,773	8,705	2,325	6,380	12,155	17.1
1931	8,938	3,095	5,843	8,314	2,207	6,107	11,950	16.4
1932	8,713	3,248	5,465	8,277	2,273	6,004	11,469	15.5
1933	8,321	3,165	5,156	7,802	2,181	5,621	10,777	14.2
1934	8,246	3,149	5,097	7,990	2,188	5,802	10,599	14.2
British Columbia—								
Average—Moyenne..... 1921-25	5,210	2,970	2,240	4,946	1,842	3,104	5,444	9.7
Average—Moyenne..... 1926-30	5,266	3,719	1,547	5,080	2,267	2,813	4,370	6.9
1929	5,292	4,030	1,262	5,086	2,367	2,719	3,981	6.0
1930	5,565	4,019	1,540	5,302	2,381	2,921	4,467	6.0
1931	5,350	3,746	1,604	5,054	2,368	2,686	4,290	6.2
1932	6,197	3,708	2,489	5,017	2,442	2,575	4,064	5.8
1933	4,971	3,844	1,127	4,612	2,377	2,235	3,362	4.8
1934	5,072	3,986	1,086	4,741	2,392	2,349	3,435	4.7
Registration Area as of 1921— Territoire d'enregistrement de 1921—								
Average—Moyenne..... 1921-25	87,459	36,413	46,047	78,646	31,598	46,538	92,585	11.1
Average—Moyenne..... 1926-30	78,908	33,338	39,588	74,841	32,939	41,882	81,170	11.4
1929	78,998	41,685	37,313	75,037	31,609	40,428	77,741	10.8
1930	81,860	40,285	41,575	78,010	33,076	41,934	86,569	11.7
1931	80,571	38,462	42,109	76,296	31,568	44,728	86,832	11.5
1932	78,702	38,379	39,823	74,745	32,419	42,338	82,161	10.8
1933	75,653	38,270	36,788	70,890	32,662	38,828	75,616	9.9
1934	74,290	38,422	35,778	70,671	31,231	39,440	75,218	9.7

(1) See note 1, table 1—Voir la note 1, au bas du tableau 1.

(2) Exclusive of stillbirths—Sans compter les mort-nés.

TABLE 3—Births (exclusive of stillbirths), birth rates per 1,000 population and ratio of male to female births, 1921-34

TABLEAU 3—Naissances (mort-nés exclus), taux de natalité par 1,000 âmes et taux de la masculinité, 1921-34

Provinces	Live births — Naissances vivantes	Rate per 1,000 population — Taux par 1,000 âmes	Male births — Garçons	Female births — Filles	Male births to 1,000 female births — Garçons par 1,000 filles	
<b>Canada<sup>(1)</sup></b>						
Average—Moyenne.....	1926-34	236,520	24.1	121,552	114,968	1,057
1929	235,415	23.5	120,891	114,524	1,058	
1930	243,495	23.9	124,852	118,643	1,052	
1931	240,473	23.2	123,622	116,851	1,058	
1932	235,666	22.5	121,052	114,551	1,057	
1933	222,869	20.9	114,388	108,480	1,054	
1934	221,293	20.5	112,323	107,970	1,049	
<b>Prince Edward Island—</b>						
Average—Moyenne.....	1921-25	1,966	22.6	993	973	1,021
Average—Moyenne.....	1926-30	1,734	19.7	898	836	1,074
1929	1,670	19.0	856	814	1,052	
1930	1,749	19.9	912	837	1,090	
1931	1,879	21.3	998	881	1,132	
1932	2,027	22.8	1,077	950	1,134	
1933	1,946	21.9	982	964	1,019	
1934	1,943	21.8	988	955	1,035	
<b>Nova Scotia—</b>						
Average—Moyenne.....	1921-25	12,119	23.4	6,275	5,844	1,074
Average—Moyenne.....	1926-30	11,018	21.4	5,653	5,363	1,054
1929	10,688	20.8	5,487	5,201	1,055	
1930	11,346	22.1	5,902	5,444	1,084	
1931	11,615	22.6	5,931	5,684	1,043	
1932	11,629	22.4	6,049	5,580	1,084	
1933	11,164	21.4	5,694	5,470	1,041	
1934	11,407	21.7	5,878	5,529	1,063	
<b>New Brunswick—</b>						
Average—Moyenne.....	1921-25	11,080	28.4	5,708	5,372	1,063
Average—Moyenne.....	1926-30	10,327	25.8	5,292	5,035	1,051
1929	10,235	25.3	5,240	4,995	1,049	
1930	10,534	25.9	5,388	5,149	1,046	
1931	10,801	26.5	5,548	5,253	1,056	
1932	10,810	26.2	5,529	5,281	1,047	
1933	10,037	23.9	5,235	4,802	1,090	
1934	10,164	23.9	5,149	5,015	1,027	
<b>Quebec—</b>						
Average—Moyenne.....	1926-30	82,771	30.5	42,644	40,127	1,063
1929	81,380	29.4	41,893	39,487	1,061	
1930	83,625	29.6	42,992	40,633	1,059	
1931	83,600	29.1	43,051	40,555	1,062	
1932	82,216	28.3	42,380	39,836	1,064	
1933	76,920	25.9	39,330	37,590	1,046	
1934	76,432	25.3	39,123	37,309	1,049	
<b>Ontario—</b>						
Average—Moyenne.....	1921-25	71,454	23.7	36,725	34,729	1,057
Average—Moyenne.....	1926-30	68,703	21.0	35,208	33,435	1,055
1929	68,458	20.5	35,154	33,304	1,056	
1930	71,263	21.0	36,392	34,871	1,044	
1931	69,209	20.2	35,609	33,600	1,060	
1932	66,842	19.2	34,166	32,676	1,046	
1933	63,646	18.1	32,630	31,016	1,052	
1934	62,234	17.5	31,850	30,384	1,048	
<b>Manitoba—</b>						
Average—Moyenne.....	1921-25	16,590	26.8	8,443	8,147	1,036
Average—Moyenne.....	1926-30	14,391	21.7	7,399	6,992	1,058
1929	14,236	21.0	7,330	6,906	1,061	
1930	14,411	20.9	7,353	7,058	1,042	
1931	14,376	20.5	7,255	7,121	1,019	
1932	14,124	19.9	7,284	6,840	1,065	
1933	13,304	18.4	6,872	6,432	1,068	
1934	13,310	18.2	6,842	6,468	1,058	

(1) See note 1, table 1—Voir la note 1, au bas du tableau 1.

TABLE 3—Births (exclusive of stillbirths), birth rates per 1,000 population and ratio of male to female births, 1921-34—concluded

TABLEAU 3—Naissances (mort-nés exclus), taux de natalité par 1,000 âmes et taux de la masculinité, 1921-34—fin

Province	Live births — Naissances vivantes	Rate per 1,000 population — Taux par 1,000 âmes	Male births — Garçons	Female births — Filles	Male births to 1,000 female births — Garçons par 1,000 filles
<b>Saskatchewan—</b>					
Average—Moyenne..... 1921-25	21,580	27.7	11,119	10,461	1,063
Average—Moyenne..... 1926-30	21,298	24.7	10,979	10,319	1,064
1929	21,446	24.3	11,002	10,444	1,053
1930	22,051	24.4	11,407	10,644	1,072
1931	21,231	23.1	10,942	10,389	1,053
1932	20,814	22.3	10,687	10,127	1,055
1933	20,145	21.2	10,353	9,792	1,057
1934	19,764	20.5	10,175	9,589	1,061
<b>Alberta—</b>					
Average—Moyenne..... 1921-25	15,461	26.0	7,887	7,574	1,041
Average—Moyenne..... 1926-30	15,924	24.2	8,153	7,771	1,049
1929	16,924	24.7	8,637	8,287	1,042
1930	17,649	24.9	8,944	8,705	1,027
1931	17,252	23.6	8,938	8,314	1,075
1932	16,990	23.0	8,713	8,277	1,053
1933	16,123	21.3	8,321	7,802	1,067
1934	16,236	21.1	8,246	7,990	1,032
<b>British Columbia—</b>					
Average—Moyenne..... 1921-25	10,256	18.4	5,310	4,946	1,074
Average—Moyenne..... 1926-30	10,356	16.2	5,266	5,090	1,035
1929	10,378	15.7	5,292	5,086	1,041
1930	10,867	16.1	5,565	5,302	1,050
1931	10,404	15.0	5,350	5,054	1,059
1932	10,214	14.5	5,197	5,017	1,036
1933	9,583	13.5	4,971	4,612	1,078
1934	9,813	13.5	5,072	4,741	1,070
<b>Registration Area as of 1921—Territoire d'enre-</b>					
<b>gistrement de 1921—</b>					
Average—Moyenne..... 1921-25	160,606	24.4	82,460	78,016	1,057
Average—Moyenne..... 1926-30	153,749	21.6	78,908	74,811	1,054
1929	154,035	21.3	78,998	75,037	1,053
1930	159,870	21.7	81,860	78,010	1,049
1931	156,867	20.9	80,371	76,296	1,056
1932	153,450	20.2	78,762	74,748	1,053
1933	145,948	19.0	75,658	70,890	1,059
1934	141,871	18.6	74,200	70,671	1,050

TABLE 4—Illegitimate births (exclusive of stillbirths) classified according to age of mother, by provinces, 1934

TABLEAU 4—Naissances illégitimes (mort-nés exclus) classifiées selon l'âge de la mère, par provinces, 1934

Age of mother — Age de la mère	Canada(1)	P.E.I.	N.S.	N.B.	Que.	Ont.	Man.	Sask.	Alta.	B.C.
Under 15 years—Moins de 15 ans.....	46	—	4	—	12	17	5	3	2	3
15-19 years—ans.....	2,357	34	268	133	419	822	151	223	196	111
20-24 " ".....	2,781	26	242	161	561	944	225	275	228	119
25-29 " ".....	991	18	76	43	191	376	68	91	76	52
30-34 " ".....	460	4	39	20	57	180	31	50	44	35
35-39 " ".....	243	2	23	7	27	90	22	22	33	17
40-44 " ".....	89	—	7	3	10	37	7	12	5	8
45 years and over—45 ans et plus.....	11	—	—	—	—	6	—	1	4	—
Not stated.....	1,092	—	—	—	1,058	28	3	1	1	1
<b>Total illegitimate births— Total des naissances illégitimes.....</b>	<b>8,070</b>	<b>84</b>	<b>659</b>	<b>367</b>	<b>2,335</b>	<b>2,500</b>	<b>612</b>	<b>678</b>	<b>589</b>	<b>346</b>

(1) See note 1, table 1—Voir la note 1, au bas du tableau 1.



TABLE 5—Number of illegitimate births and per cent of total live births by provinces, 1921-34

TABLEAU 5—Naissances illégitimes et leur proportion par rapport aux naissances vivantes, par provinces, 1921-34

Item	Canada (1)	P.E.I.	N.S.	N.B.	Que.	Ont.	Man.	Sask.	Alta.	B.C.	Regis- tration Area as of 1921(2) — Terri- toire d'enregis- tration de 1921(2)
<b>Number of illegitimate births— Nombre de naissances illé- gitimes.</b>											
Average—Moyenne... 1921-25	(3)	46	457	245	(4)	1,658	407	291	321	152	3,577
Average—Moyenne... 1926-30	<b>7,138</b>	42	558	299	2,334	2,196	501	489	479	240	<b>4,804</b>
1929	<b>7,516</b>	40	553	320	2,359	2,376	518	540	537	273	<b>5,157</b>
1930	<b>8,059</b>	41	557	312	2,519	2,651	540	619	557	263	<b>5,549</b>
1931	<b>8,365</b>	41	630	367	2,450	2,773	513	638	635	288	<b>5,915</b>
1932	<b>8,460</b>	44	641	370	2,433	2,834	503	652	605	348	<b>6,027</b>
1933	<b>8,426</b>	59	668	358	2,433	2,786	503	646	623	350	<b>5,993</b>
1934	<b>8,070</b>	84	659	367	2,335	2,500	512	678	589	346	<b>5,735</b>
<b>Per cent of total live births— Pourcentage du total des naissances vivantes.</b>											
Average—Moyenne... 1921-25	(5)	2.3	3.8	2.2	(6)	2.3	2.5	1.3	2.1	1.5	2.23
Average—Moyenne... 1926-30	<b>3.01</b>	2.4	5.1	2.9	2.8	3.2	3.5	2.3	3.0	2.3	<b>3.12</b>
1929	<b>3.19</b>	2.4	5.2	3.1	2.9	3.5	3.6	2.5	3.2	2.6	<b>3.35</b>
1930	<b>3.31</b>	2.3	4.9	3.0	3.0	3.7	3.7	2.8	3.2	2.4	<b>3.47</b>
1931	<b>3.48</b>	3.8	5.4	3.4	2.9	4.0	3.6	3.0	3.7	2.8	<b>3.77</b>
1932	<b>3.59</b>	3.7	5.5	3.4	3.0	4.2	3.6	3.1	3.6	3.4	<b>3.93</b>
1933	<b>3.78</b>	3.0	6.0	3.6	3.2	4.4	3.8	3.2	3.9	3.7	<b>4.11</b>
1934	<b>3.65</b>	4.3	5.8	3.6	3.1	4.0	3.8	3.4	3.6	3.5	<b>3.96</b>
<b>Male illegitimate births—Gar- çons illégitimes.</b>											
Average—Moyenne... 1921-25	(7)	24	230	126	(8)	870	211	143	164	75	1,843
Average—Moyenne... 1926-30	<b>3,669</b>	23	285	154	1,206	1,114	260	257	247	123	<b>2,463</b>
1929	<b>3,822</b>	23	279	156	1,215	1,207	272	276	258	136	<b>2,607</b>
1930	<b>4,125</b>	21	302	159	1,291	1,335	274	333	281	129	<b>2,834</b>
1931	<b>4,359</b>	29	323	207	1,298	1,423	251	328	338	162	<b>3,061</b>
1932	<b>4,366</b>	41	340	188	1,252	1,450	283	333	304	175	<b>3,114</b>
1933	<b>4,362</b>	34	351	173	1,261	1,422	262	339	341	187	<b>3,101</b>
1934	<b>4,132</b>	47	340	191	1,231	1,272	243	333	296	179	<b>2,901</b>
<b>Female illegitimate births— Filles illégitimes.</b>											
Average—Moyenne... 1921-25	(9)	22	227	119	(10)	787	196	148	158	77	1,734
Average—Moyenne... 1926-30	<b>3,469</b>	19	273	145	1,129	1,082	241	232	232	117	<b>2,341</b>
1929	<b>3,694</b>	17	274	164	1,144	1,169	246	264	279	137	<b>2,550</b>
1930	<b>3,934</b>	20	255	153	1,228	1,316	266	286	276	134	<b>2,706</b>
1931	<b>4,006</b>	42	307	160	1,152	1,350	262	310	297	126	<b>2,854</b>
1932	<b>4,094</b>	33	301	182	1,181	1,384	220	319	301	173	<b>2,913</b>
1933	<b>4,061</b>	33	317	185	1,172	1,364	241	307	282	163	<b>2,892</b>
1934	<b>3,938</b>	37	319	176	1,104	1,228	269	345	293	167	<b>2,834</b>
<b>Male illegitimate births to 1,000 female illegitimate births—Garçons illégit- imes par 1,000 filles illégit- imes.</b>											
Average—Moyenne... 1921-25	(11)	1.191	1.015	1.087	(12)	1.110	1.081	974	1.042	962	1.064
Average—Moyenne... 1926-30	<b>1.059</b>	1.252	1.057	1.070	1.069	1.030	1.082	1.108	1.077	1.094	<b>1.055</b>
1929	<b>1.035</b>	1.353	1.018	951	1.062	1.033	1.106	1.045	925	993	<b>1.022</b>
1930	<b>1.019</b>	1.050	1.184	1.039	1.051	1.014	1.030	1.164	1.018	963	<b>1.047</b>
1931	<b>1.088</b>	690	1.052	1.294	1.127	1.054	958	1.058	1.138	1.286	<b>1.073</b>
1932	<b>1.066</b>	1.242	1.130	1.033	1.060	1.048	1.286	1.044	1.010	1.012	<b>1.069</b>
1933	<b>1.073</b>	788	1.107	935	1.076	1.043	1.087	1.104	1.209	1.147	<b>1.072</b>
1934	<b>1.049</b>	1.270	1.066	1.085	1.115	1.036	903	965	1.010	1.072	<b>1.024</b>

(1) See note 1, table 1—Voir la note 1, au bas du tableau 1.

(2) See note 2, table 1—Voir la note 2, au bas du tableau 1.

(3) Not included in Registration Area—Non compris dans le territoire d'enregistrement.

(4) See note 3—Voir la note 3.

TABLE 6—Number of stillbirths and per cent of total births by provinces, 1921-34  
 TABLEAU 6—Mort-nés et leur proportion par rapport au total des naissances, par provinces, 1921-34

Item	Canada <sup>(1)</sup>			All mothers—Toutes mères										Regis- tration Area as of 1921 <sup>(2)</sup>  Terri- toire d'enre- gistre- ment de 1921 <sup>(2)</sup>
	Mar- ried mo- thers	Un- married mo- thers	All mo- thers	P.E.I.	N.S.	N.B.	Que.	Ont.	Man.	Sask.	Alta.	B.C.		
	Mères ma- riées	Mères non ma- riées	Toutes mères											
Number of stillbirths— Nombre de mort-nés— Av.—Moy.... 1921-25	(1)	(1)	(1)	57	457	288	(3)	3,083	546	601	418	295	5,744	
Av.—Moy.... 1926-30	7,102	356	7,458	43	365	283	2,212	2,761	479	551	467	297	5,247	
1929	7,166	400	7,566	52	369	283	2,276	2,730	533	548	490	295	5,290	
1930	7,274	433	7,707	40	387	340	2,405	2,713	481	547	525	269	5,392	
1931	7,186	433	7,619	48	410	342	2,390	2,652	466	577	463	281	5,229	
(4) 1932	6,891	393	7,284	80	474	324	2,385	2,377	385	525	481	253	4,899	
(4) 1933	6,472	376	6,848	72	429	295	2,363	2,161	364	467	447	250	4,485	
(4) 1934	6,098	354	6,452	67	350	284	2,232	2,091	369	465	363	231	4,220	
Per cent of total births— —Pourcentage du total des naissances.														
Av.—Moy.... 1921-25	(4)	(4)	(4)	2.8	3.6	2.5	(3)	4.1	3.2	2.7	2.6	2.8	3.5	
Av.—Moy.... 1926-30	3.0	4.7	3.1	2.4	3.2	2.7	2.6	3.9	3.2	2.5	2.8	2.8	3.4	
1929	3.0	5.1	3.1	3.0	3.3	2.7	2.7	3.8	3.6	2.5	2.8	2.8	3.3	
1930	3.0	5.1	3.1	2.2	3.3	3.1	2.8	3.7	3.2	2.4	2.9	2.4	3.2	
1931	3.0	4.9	3.1	2.5	3.4	3.1	2.8	3.7	3.1	2.6	2.6	2.6	3.2	
(4) 1932	2.9	4.4	3.0	3.8	3.9	2.9	2.8	3.4	2.7	2.5	2.8	2.4	3.1	
(4) 1933	2.9	4.3	3.0	3.6	3.7	2.9	3.0	3.3	2.7	2.3	2.7	2.5	3.0	
(4) 1934	2.8	4.2	2.8	3.3	3.0	2.7	2.8	3.3	2.7	2.3	2.2	2.3	2.8	

(1) See note 1, table 1—Voir la note 1, au bas du tableau 1. (2) See note 2, table 1—Voir la note 2, au bas du tableau 1.  
 (3) Not included in Registration Area—Non compris dans le territoire d'enregistrement. (4) See note 3—Voir la note 3.  
 (5) Minimum period of gestation (where stated) was 6 months up to and including 1931 and 6½ months in 1932, 1933 and 1934—  
 La période minima de grossesse (quand spécifiée) était de six mois jusqu'à 1931 inclusivement, et 6½ mois en 1932, 1933 et 1934.

TABLE 7—Stillbirths by age of mother and legitimacy of child, 1934  
 TABLEAU 7—Mort-nés selon l'âge de la mère et distinction entre les légitimes et les illégitimes, 1934

Age of mother — Age de la mère	Canada <sup>(1)</sup>			All mothers—Toutes mères									
	Married mothers	Un- married mothers	All mothers	P.E.I.	N.S.	N.B.	Que.	Ont.	Man.	Sask.	Alta.	B.C.	
	Mères mariées	Mères non mariées	Toutes mères										
Under 15 years—Moins de 15 ans.....	-	2	2	-	-	-	-	1	-	1	-	-	
15-19 years—ans.....	248	89	337	3	34	20	60	141	19	24	22	14	
20-24 " ".....	1,184	87	1,271	18	85	65	380	443	65	97	60	52	
25-29 " ".....	1,423	48	1,471	16	79	52	512	477	99	99	81	56	
30-34 " ".....	1,357	19	1,376	15	64	64	512	450	66	92	68	55	
35-39 " ".....	1,132	12	1,145	10	59	45	409	358	72	94	70	28	
40-44 " ".....	662	14	676	4	36	36	260	175	43	53	46	23	
45 years and over—45 ans et plus.....	71	-	71	1	3	2	25	20	5	4	8	3	
Not stated—Non donné....	21	82	103	-	-	-	74	26	-	1	2	-	
Total.....	6,098	354	6,452	67	350	284	2,232	2,091	369	465	363	231	
Per cent of total births— —Pourcentage du total des naissances.....	2.8	4.2	2.8	3.3	3.0	2.7	2.8	3.3	2.7	2.3	2.2	2.3	

(1) See note 1, table 1—Voir la note 1, au bas du tableau 1.



TABLE 8—Infant deaths (under one year of age) and ratio to live births, by sex in each province, 1921-34

TABLEAU 8—Décès d'enfants (de moins d'un an) et proportion par rapport aux naissances vivantes, par sexe et par province, 1921-34

Province	Deaths under one year — Décédés dans leur première année					
	Both sexes — Deux sexes		Male—Garçons		Female—Filles	
	Number — Nombre absolu	Rate per 1,000 live births — Taux par 1,000 naissances vivantes	Number — Nombre absolu	Rate per 1,000 live births — Taux par 1,000 naissances vivantes	Number — Nombre absolu	Rate per 1,000 live births — Taux par 1,000 naissances vivantes
<b>Canada (1)—</b>						
Average—Moyenne..... 1926-30	22,050	95	12,545	103	9,515	83
1929	21,674	92	12,336	102	9,338	82
1930	21,742	89	12,284	98	9,458	80
1931	20,360	85	11,667	94	8,693	74
1932	17,263	73	9,857	81	7,396	65
1933	16,284	73	9,340	82	6,944	64
1934	15,870	72	9,124	81	6,746	62
<b>Prince Edward Island—</b>						
Average—Moyenne..... 1921-25	151	77	85	86	66	67
Average—Moyenne..... 1926-30	122	71	71	79	51	62
1929	150	90	92	107	58	71
1930	132	75	76	83	56	67
1931	128	68	78	78	50	57
1932	132	65	69	64	63	66
1933	118	61	68	69	50	52
1934	130	67	69	70	61	64
<b>Nova Scotia—</b>						
Average—Moyenne..... 1921-25	1,139	94	653	104	486	83
Average—Moyenne..... 1926-30	934	85	532	94	402	75
1929	960	90	543	99	417	80
1930	937	83	538	91	399	73
1931	914	79	510	86	404	71
1932	849	73	494	82	355	64
1933	791	71	454	80	337	62
1934	807	71	455	77	352	64
<b>New Brunswick—</b>						
Average—Moyenne..... 1921-25	1,165	105	668	117	497	92
Average—Moyenne..... 1926-30	1,039	101	580	110	459	91
1929	1,090	106	614	117	476	95
1930	1,048	99	565	105	483	94
1931	944	87	565	102	379	72
1932	774	72	438	79	336	64
1933	821	82	467	89	354	74
1934	878	86	506	98	372	74
<b>Quebec—</b>						
Average—Moyenne..... 1926-30	10,518	127	6,003	141	4,515	113
1929	9,810	121	5,606	134	4,204	106
1930	10,045	120	5,687	132	4,358	107
1931	9,443	113	5,417	126	4,026	99
1932	7,744	94	4,432	105	3,312	83
1933	7,270	95	4,151	106	3,119	83
1934	7,388	97	4,278	109	3,110	83
<b>Ontario—</b>						
Average—Moyenne..... 1921-25	5,916	83	3,380	92	2,536	73
Average—Moyenne..... 1926-30	5,091	74	2,880	82	2,211	66
1929	5,203	76	2,940	84	2,263	68
1930	5,260	74	2,962	81	2,298	66
1931	4,833	70	2,744	77	2,089	62
1932	4,133	62	2,353	69	1,780	54
1933	3,804	60	2,177	67	1,627	52
1934	3,523	57	1,989	62	1,534	50
<b>Manitoba—</b>						
Average—Moyenne..... 1921-25	1,394	84	781	92	613	75
Average—Moyenne..... 1926-30	1,031	72	583	79	448	64
1929	1,005	71	576	79	429	62
1930	1,035	72	567	77	468	66
1931	924	64	535	74	389	55
1932	836	59	475	65	361	53
1933	844	63	504	73	340	53
1934	734	55	425	62	309	48

TABLE 8—Infant deaths (under one year of age) and ratio to live births, by sex in each province, 1921-34—concluded

TABLEAU 8—Décès d'enfants (de moins d'un an) et proportion par rapport aux naissances vivantes, par sexe et par province, 1921-34—fin

Province	Deaths under one year Décédés dans leur première année						
	Both sexes Deux sexes		Male—Garçons		Female—Filles		
	Number — Nombre absolu	Rate per 1,000 live births — Taux par 1,000 naissances vivantes	Number — Nombre absolu	Rate per 1,000 live births — Taux par 1,000 naissances vivantes	Number — Nombre absolu	Rate per 1,000 live births — Taux par 1,000 naissances vivantes	
<b>Saskatchewan—</b>							
Average—Moyenne.....	1921-25	1,789	83	1,023	92	766	72
Average—Moyenne.....	1926-30	1,559	73	892	81	667	65
	1929	1,571	73	908	83	663	63
	1930	1,601	73	913	80	688	65
	1931	1,463	69	851	78	612	59
	1932	1,321	63	749	70	572	56
	1933	1,231	61	696	67	535	55
	1934	1,093	55	635	62	458	48
<b>Alberta—</b>							
Average—Moyenne.....	1921-25	1,327	86	758	96	569	75
Average—Moyenne.....	1926-30	1,195	75	681	84	514	67
	1929	1,310	77	734	85	576	70
	1930	1,122	64	650	73	472	54
	1931	1,197	69	675	76	522	63
	1932	997	59	593	68	404	49
	1933	866	60	573	69	393	50
	1934	891	55	507	61	384	48
<b>British Columbia—</b>							
Average—Moyenne.....	1921-25	621	61	355	67	266	54
Average—Moyenne.....	1926-30	571	55	323	61	248	49
	1929	575	55	323	61	252	50
	1930	562	52	326	59	236	45
	1931	514	49	292	55	222	44
	1932	477	47	264	51	213	42
	1933	439	46	250	50	189	41
	1934	426	43	260	51	166	35
<b>Registration Area as of 1921—Territoire d'enregistrement de 1921—</b>							
Average—Moyenne.....	1921-25	13,502	84	7,703	93	5,799	74
Average—Moyenne.....	1926-30	11,542	75	6,542	83	5,000	67
	1929	11,861	77	6,730	85	5,131	68
	1930	11,697	73	6,597	81	5,100	65
	1931	10,917	70	6,250	78	4,667	61
	1932	9,519	62	5,435	69	4,084	55
	1933	9,014	62	5,189	69	3,825	54
	1934	8,482	59	4,846	65	3,636	51

(1) See note 1, table 1—Voir la note 1, au bas du tableau 1.

TABLE 9—Infant deaths (under one year of age) from certain specified causes, by provinces, 1934  
TABLEAU 9—Décès d'enfants (de moins d'un an) dus à certaines causes spécifiées, par provinces, 1934

Int. list No.	Causes of death	Canada <sup>(1)</sup>	Deaths under one year per 100,000 live births								
			P.E.I.	N.S.	N.B.	Que.	Ont.	Man.	Sask.	Alta.	B.C.
7	Measles—Rougeole	73	-	3	7	46	2	6	7	1	1
8	Scarlet fever—Scarlatine	7	-	1	1	3	-	1	-	1	-
9	Whooping-cough—Coqueluche	605	2	29	38	288	122	44	43	37	2
10	Diphtheria—Diphthérie	11	-	1	1	7	1	1	-	-	-
11	Influenza—Grippe	399	1	22	33	192	49	15	35	36	16
15	Erysipelas—Erysipèle	58	1	2	7	20	14	2	4	8	-
18	Epidemic cerebrospinal meningitis—Méningite cérébrospinale épidémique	23	2	2	-	8	2	3	4	-	2
23-32	Tuberculosis—Tuberculose	138	2	10	5	62	14	9	12	12	12
34	Syphilis	165	-	15	3	113	26	2	1	2	3
79	Simple meningitis—Méningite simple	170	1	13	2	116	16	5	8	6	3
86	Convulsions	193	8	36	8	48	34	8	32	19	2
106	Bronchitis—Bronchite	66	-	3	2	19	16	10	5	9	2
107-109	Pneumonia—Pneumonie	1,794	17	111	83	796	368	106	140	115	58
116-118	Diseases of the stomach—Affections de l'estomac	115	5	6	2	60	18	5	6	10	3
119	Diarrhoea and enteritis—Diarrhée et entérite	2,711	9	45	134	1,813	445	77	88	72	28
157	Congenital malformations—Vices de conformation congénitaux	1,218	7	73	40	412	410	74	83	81	38
158	Congenital debility—Débilité congénitale	1,344	14	88	89	781	187	35	88	43	19
159	Premature birth—Naissance prématurée	3,386	23	163	132	1,261	993	159	286	245	124
160	Injury at birth—Conséquence de l'accouchement	960	6	59	33	380	277	41	76	56	32
161	Other diseases peculiar to early infancy—Autres affections spéciales au premier âge	1,246	18	72	158	542	203	53	96	75	29
175	Homicides	19	-	-	-	8	8	-	-	2	1
176-198	Other violent deaths—Autres morts violentes	157	2	5	-	42	54	17	16	16	5
199, 200	Other specified causes—Autres causes spécifiées	840	7	33	17	345	246	59	49	40	44
	Unspecified or ill-defined causes—Causes non spécifiées ou mal définies	170	5	15	83	26	18	2	14	5	2
	<b>All causes—Toutes causes</b>	<b>15,870</b>	<b>130</b>	<b>807</b>	<b>878</b>	<b>7,388</b>	<b>3,523</b>	<b>734</b>	<b>1,093</b>	<b>891</b>	<b>426</b>

(1) See note 1, table 1—Voir la note 1, au bas du tableau 1.

TABLE 10—Infant mortality rates from certain specified causes, by provinces, 1934  
TABLEAU 10—Taux de la mortalité infantile due à certaines causes spécifiées, par provinces, 1934

Int. list No.	Causes of death	Deaths under one year per 100,000 live births									
		Canada <sup>(1)</sup>	P.E.I.	N.S.	N.B.	Que.	Ont.	Man.	Sask.	Alta.	B.C.
7	Measles—Rougeole	33	-	28	69	60	3	45	35	6	10
8	Scarlet fever—Scarlatine	3	-	9	10	4	-	8	-	6	-
9	Whooping-cough—Coqueluche	273	103	254	374	377	196	331	218	228	20
10	Diphtheria—Diphthérie	5	-	9	10	9	2	8	-	-	-
11	Influenza—Grippe	189	51	193	325	251	79	113	177	222	163
15	Erysipelas—Erysipèle	26	5	18	69	26	22	15	20	49	-
18	Epidemic cerebrospinal meningitis—Méningite cérébrospinale épidémique	10	103	18	-	10	3	23	20	-	20
23-32	Tuberculosis—Tuberculose	62	103	88	49	81	22	69	61	74	122
34	Syphilis	75	-	131	30	148	42	15	5	12	31
79	Simple meningitis—Méningite simple	77	51	114	20	152	26	38	40	37	31
86	Convulsions	88	412	316	79	63	55	60	162	117	20
106	Bronchitis—Bronchite	30	-	26	20	26	26	75	25	55	20
107-109	Pneumonia—Pneumonie	811	875	973	817	1,041	591	796	708	708	591
116-118	Diseases of the stomach—Affections de l'estomac	52	257	53	20	79	29	38	30	62	31
119	Diarrhoea and enteritis—Diarrhée et entérite	1,225	463	394	1,318	2,372	715	579	445	443	285
157	Congenital malformations—Vices de conformation congénitaux	550	360	640	394	539	659	550	420	499	387
158	Congenital debility—Débilité congénitale	607	721	771	876	1,022	300	263	445	265	194
159	Premature birth—Naissance prématurée	1,530	1,184	1,429	1,299	1,650	1,596	1,195	1,447	1,509	1,264
160	Injury at birth—Conséquence de l'accouchement	434	309	517	325	497	445	308	385	345	326
161	Other diseases peculiar to early infancy—Autres affections spéciales au premier âge	563	928	631	1,555	709	326	398	466	462	296
175	Homicides	9	-	-	-	10	13	-	-	12	10
176-198	Other violent deaths—Autres morts violentes	71	103	44	-	55	87	128	81	99	51
	Other specified causes—Autres causes spécifiées	380	360	289	167	451	395	443	248	246	448
199, 200	Unspecified or ill-defined causes—Causes non spécifiées ou mal définies	77	257	131	817	34	29	15	71	31	20
	<b>All causes—Toutes causes</b>	<b>7,171</b>	<b>6,691</b>	<b>7,075</b>	<b>8,638</b>	<b>9,666</b>	<b>5,661</b>	<b>5,515</b>	<b>5,530</b>	<b>5,488</b>	<b>4,241</b>

(1) See note 1, table 1—Voir la note 1, au bas du tableau 1.

TABLE 11—Infant mortality in Canada<sup>(1)</sup> from certain specified causes, 1932-34  
 TABLEAU 11—Mortalité infantile au Canada<sup>(1)</sup> due à certaines causes spécifiées, 1932-34

Int. list No. — No. liste int.	Causes of death — Causes de décès	Deaths under one year of age — Décès au-dessous d'un an			Rate per 100,000 live births — Taux par 100,000 naissances vivantes		
		1932	1933	1934	1932	1933	1934
		7	Measles—Rougeole.....	119	60	73	50
8	Scarlet fever—Scarlatine.....	13	12	7	6	5	3
9	Whooping-cough—Coqueluche.....	338	388	605	144	174	273
10	Diphtheria—Diphthérie.....	27	19	11	11	9	5
11	Influenza—Grippe.....	667	747	399	283	335	180
15	Erysipelas—Erysipèle.....	68	60	58	29	27	26
18	Epidemic cerebrospinal meningitis—Méningite cérebrospinale épidémique.....	30	24	23	13	11	10
23-32	Tuberculosis—Tuberculose.....	174	150	138	74	67	62
34	Syphilis.....	190	165	165	81	74	75
79	Simple meningitis—Méningite simple.....	148	164	170	63	74	77
86	Convulsions.....	234	198	195	99	89	88
106	Bronchitis—Bronchite.....	92	77	66	39	35	30
107-109	Pneumonia—Pneumonie.....	1,842	1,759	1,794	782	789	811
116-118	Diseases of the stomach—Affections de l'esto- mac.....	159	139	115	67	62	52
119	Diarrhoea and enteritis—Diarrhée et entérite.....	2,842	2,478	2,711	1,206	1,111	1,225
157	Congenital malformations—Vices de conforma- tion congénitaux.....	1,225	1,266	1,218	520	568	550
158	Congenital debility—Débilité congénitale.....	1,573	1,441	1,344	667	647	607
159	Premature birth—Naissance prématurée.....	3,958	3,608	3,386	1,679	1,619	1,530
160	Injury at birth—Conséquence de l'accouchement	1,077	949	960	457	426	434
161	Other diseases peculiar to early infancy—Autres affections spéciales au premier âge.....	1,324	1,339	1,246	562	601	563
175	Homicides.....	37	33	19	16	15	9
176-198	Other violent deaths—Autres morts violentes.....	155	162	157	66	73	71
199, 200	Other specified causes—Autres causes spécifiées	851	868	840	361	389	380
	Unspecified or ill-defined causes—Causes non spécifiées ou mal définies.....	119	180	170	50	81	77
	<b>All causes—Toutes causes.....</b>	<b>17,263</b>	<b>16,284</b>	<b>15,870</b>	<b>7,325</b>	<b>7,307</b>	<b>7,171</b>

(1) See note 1, table 1—Voir la note 1, au bas du tableau 1.



TABLE 12—Infant mortality in cities and towns of 10,000 and over, in Canada, 1926-34  
 TABLEAU 12—Mortalité infantile dans les cités et villes de 10,000 âmes et plus, Canada, 1926-34

Cities and towns — Cités et villes	Deaths under one year — Décès dans la première année						Rate per 1,000 live births — Taux par 1,000 naissances vivantes							
	Average 1926-30 — Moy- enne 1926-30	1929	1930	1931	1932	1933	1934	Average 1926-30 — Moy- enne 1926-30	1929	1930	1931	1932	1933	1934
Belleville, Ont.	27	26	27	23	18	19	17	72	71	68	54	49	54	46
Brandon, Man.	26	29	20	22	23	16	12	67	71	53	80	73	54	44
Brantford, Ont.	52	67	74	39	32	40	26	76	94	101	57	50	63	45
Calgary, Alta.	113	115	125	82	85	64	66	62	57	61	44	49	39	41
Charlottetown, P.E.I.	30	34	33	25	30	23	26	105	128	98	67	77	68	73
Chatham, Ont.	38	31	47	40	32	31	26	78	65	83	88	69	65	51
Chicoutimi, Que.	72	58	57	49	66	69	56	129	105	114	100	118	138	115
Cornwall, Ont.	48	39	39	46	35	25	53	102	79	81	100	77	54	122
East Windsor, Ont.	29	25	22	15	13	9	3	79	62	59	50	45	30	12
Edmonton, Alta.	140	161	136	146	133	111	101	66	71	57	61	49	53	47
Fort William, Ont.	40	59	36	50	36	25	20	73	73	91	58	76	61	47
Galt, Ont.	16	14	22	14	12	17	16	57	49	71	44	39	60	55
Glouce Bay, N.S.	85	70	96	67	80	48	65	127	105	129	97	110	80	91
Granby, Que.	29	33	32	35	30	14	29	96	99	95	90	79	40	83
Quebec, Ont.	23	18	23	29	20	20	17	59	47	58	80	55	56	52
Halifax, N.S.	127	161	119	134	126	113	118	87	111	77	81	78	71	73
Hamilton, Ont.	200	235	187	196	192	163	148	66	74	55	59	62	57	54
Hull, Que.	132	117	111	126	121	104	70	132	129	109	128	138	122	82
Joliette, Que.	52	43	43	45	28	40	39	149	136	130	131	74	120	137
Kingston, Ont.	59	64	66	46	48	31	37	99	103	100	71	73	45	61
Kitchener, Ont.	43	47	41	40	33	31	36	58	58	49	47	45	45	50
Lachine, Que.	49	50	36	44	35	24	24	111	108	86	90	85	64	65
Lethbridge, Alta.	33	46	37	49	34	33	23	76	94	64	86	65	64	50
Lévis, Que.	37	30	29	41	22	29	19	120	97	94	144	78	111	79
London, Ont.	91	84	102	75	92	82	64	66	62	69	52	66	64	48
Medicine Hat, Alta.	23	19	15	23	16	18	16	59	42	32	57	45	56	47
Moncton, N.B.	40	35	40	25	27	28	19	76	62	76	45	53	60	40
Montreal, Que.	2,735	2,717	2,635	2,348	1,976	1,801	1,635	135	132	125	114	100	98	89
Moose Jaw, Sask.	39	35	40	37	27	24	15	82	56	67	72	55	52	35
New Westminster, B.C.	27	28	31	23	27	19	25	51	52	56	39	48	36	46
Niagara Falls, Ont.	31	41	28	26	16	19	22	66	82	64	56	40	48	54
North Bay, Ont.	35	30	47	28	28	19	24	85	74	113	69	70	49	65
Oshawa, Ont.	53	47	66	49	21	21	34	83	65	96	81	41	45	67
Ottawa, Ont.	327	354	331	297	245	257	200	110	121	109	97	81	89	71
Outremont, Que.	8	10	11	2	5	9	6	65	79	89	20	43	96	73
Owen Sound, Ont.	16	17	14	21	18	17	15	46	45	62	61	54	46	46
Peterborough, Ont.	39	48	47	39	49	27	23	67	78	74	64	83	48	42
Port Arthur, Ont.	45	55	40	33	23	22	28	83	95	71	65	43	42	59
Quebec, Que.	727	624	819	663	580	558	497	166	140	184	149	135	138	124
Regina, Sask.	92	103	104	71	60	63	54	67	68	63	47	48	54	44
St. Boniface, Man.	59	63	66	62	52	41	31	70	71	67	61	45	40	30
St. Catharines, Ont.	40	37	42	27	20	32	28	67	65	63	43	49	56	46
St. Hyacinthe, Que.	55	43	72	65	45	33	30	166	119	191	175	124	97	91
St. Jean, Que.	26	23	24	28	21	14	16	79	75	74	89	68	50	54
St. Thomas, Ont.	20	18	27	22	10	15	17	60	59	84	73	33	58	53
Saint John, N.B.	113	133	109	111	89	105	80	99	116	89	91	69	93	66
Sandwich, Ont.	18	17	12	7	5	8	4	82	82	61	42	38	54	25
Sarnia, Ont.	32	31	22	28	17	22	21	74	66	49	60	43	58	53
Saskatoon, Sask.	86	74	79	52	70	43	47	81	65	64	45	69	48	55
Sault Ste. Marie, Ont.	42	46	51	26	32	22	27	69	69	79	31	49	30	55
Shawinigan Falls, Que.	103	104	82	72	53	62	35	157	162	126	115	85	111	66
Sherbrooke, Que.	77	69	84	89	62	38	60	97	84	101	111	81	52	82
Sorel, Que.	56	66	62	44	31	42	29	187	225	205	140	111	171	117
Stratford, Ont.	21	18	17	28	22	10	13	55	48	42	71	67	33	41
Sudbury, Ont.	54	73	69	82	78	71	45	108	129	96	99	98	99	59
Sydney, N.S.	40	22	41	16	26	37	29	77	44	67	25	43	72	49
Theftford Mines, Que.	52	71	65	38	28	31	31	113	139	122	86	74	102	85
Timmins, Ont.	60	68	63	61	47	66	60	123	128	105	115	91	121	102
Toronto, Ont.	914	1,002	1,022	887	751	673	517	75	80	75	70	62	60	49
Trois-Rivières, Que.	228	215	232	229	155	207	343	171	167	172	173	126	197	287
Valleyfield, Que.	40	30	38	31	39	27	28	126	102	112	88	101	83	76
Vancouver, B.C. (1)	173	159	153	157	146	107	80	46	41	38	42	42	34	25
Verdun, Que.	91	88	61	95	77	63	57	86	80	72	82	66	53	62
Victoria, B.C.	33	33	37	19	20	35	22	46	44	50	28	29	32	31
Walkerville, Ont.	23	46	36	32	26	27	24	59	74	54	50	57	49	64
Welland, Ont.	20	20	19	25	20	20	17	69	63	64	83	78	68	67
Westmount, Que.	11	2	4	39	39	20	37	102	39	121	110	120	66	119
Windsor, Ont.	133	122	111	88	57	53	58	73	74	74	71	52	49	52
Winnipeg, Man.	277	250	260	214	178	149	156	61	56	58	48	44	39	42
Woodstock, Ont.	14	14	15	10	23	7	10	58	51	55	39	95	28	47

(1) Including Point Grey and South Vancouver—Comprend Point Grey et South Vancouver.

Note.—The classification of cities and towns is according to the Census of 1931—La classification des cités et villes est selon le recensement de 1931.

TABLE 13—Neo-natal mortality (under one month of age) in Canada, by provinces, 1921-34  
TABLEAU 13—Mortalité des nouveau-nés (au-dessous d'un mois) au Canada, par provinces, 1921-34

Item	Canada (1)	P.E.I.	N.S.	N.B.	Que.	Ont.	Man.	Sask.	Alta.	B.C.	Regis- tration Area as of 1921 (2)  Territoire d'enregis- trement de 1921 (2)
Deaths of children under one month (exclusive of stillbirths)—Décès d'enfants au-dessous d'un mois (mort-nés exclus).											
Average—Moyenne..... 1921-25	(1) 67	521	503	(2) 3,137	680	932	682	346			6,868
Average—Moyenne..... 1926-30	10,331	52	423	465	4,468	2,806	537	842	630	310	6,065
1929	10,139	55	409	495	4,266	2,849	510	855	660	301	6,164
1930	10,317	62	412	455	4,263	2,761	524	859	623	288	5,984
1931	9,897	53	468	454	4,130	2,585	511	771	647	278	5,767
1932	8,845	61	440	392	3,567	2,380	447	753	547	258	5,278
1933	8,271	68	409	400	3,334	2,144	421	695	534	266	4,937
1934	7,777	71	436	384	3,215	1,953	381	627	489	221	4,562
Rate per 1,000 live births—Taux par 1,000 naissances vivantes.											
Average—Moyenne..... 1921-25	(1) 34	43	45	(2) 44	41	43	44	34			43
Average—Moyenne..... 1926-30	45	30	38	45	54	41	37	40	40	30	39
1929	44	33	38	48	52	42	36	41	39	29	40
1930	42	35	36	43	51	39	36	39	35	27	37
1931	41	28	40	42	49	37	36	36	38	27	37
1932	38	30	38	36	43	36	32	36	32	25	34
1933	37	35	37	40	43	34	32	34	33	28	34
1934	35	37	38	38	42	31	29	32	30	23	31

(1) See note 1, table 1—Voir la note 1, au bas du tableau 1. (2) See note 2, table 1—Voir la note 2, au bas du tableau 1.  
(3) Not included in Registration Area—Non compris dans le territoire d'enregistrement. (4) See note 3—Voir la note 3.

TABLE 14—Neo-natal deaths (under one month of age) from certain specified causes, by provinces, 1934

TABLEAU 14—Décès de nouveau-nés (au-dessous d'un mois) par certaines causes spécifiées, par provinces, 1934

Int. list No. No. liste int.	Causes of death Causes de décès	Canada (1)	P.E.I.	N.S.	N.B.	Que.	Ont.	Man.	Sask.	Alta.	B.C.
7	Measles—Rougeole.....	6	-	-	2	1	1	-	1	-	1
8	Scarlet fever—Scarlatine.....	-	-	-	-	-	-	-	-	-	-
9	Whooping-cough—Coqueluche.....	36	1	3	1	15	4	8	3	1	-
10	Diphtheria—Diphthérie.....	1	-	1	-	-	-	-	-	-	-
11	Influenza—Grippe.....	50	-	2	8	28	2	3	2	5	-
15	Erysipelas—Erysipèle.....	12	-	-	1	5	3	1	-	2	-
18	Epidemic cerebrospinal meningitis—Méningite cérébrospinale épidémique.....	-	-	-	-	-	-	-	-	-	-
23-32	Tuberculosis—Tuberculose.....	2	-	-	-	1	-	-	-	1	-
34	Syphilis.....	46	-	5	1	29	6	1	1	2	1
79	Simple meningitis—Méningite simple.....	31	-	4	-	18	2	2	4	1	-
86	Convulsions.....	82	2	18	2	18	15	2	16	9	-
106	Bronchitis—Bronchite.....	15	-	-	1	3	5	2	2	2	-
107-109	Pneumonia—Pneumonie.....	249	5	16	7	96	45	21	23	27	9
116-118	Diseases of the stomach—Affections de l'estomac.....	26	1	1	-	18	3	-	-	3	-
119	Diarrhoea and enteritis—Diarrhée et entérite.....	280	4	1	9	180	46	13	13	10	4
157	Congenital malformations—Vices de conformation congénitaux.....	783	5	45	24	286	263	45	55	40	20
158	Congenital debility—Débilité congénitale.....	905	6	53	47	560	104	27	62	29	8
159	Premature birth—Naissance prématurée.....	3,093	21	152	125	1,112	922	147	270	227	117
160	Injury at birth—Conséquence de l'accouchement.....	932	6	58	33	368	273	40	72	52	31
161	Other diseases peculiar to early infancy—Autres affections spéciales au premier âge.....	965	15	67	112	364	184	46	84	69	24
175	Homicides.....	17	-	-	-	8	8	-	-	1	-
176-198	Other violent deaths—Autres morts violentes.....	27	1	2	-	9	11	1	1	1	1
199, 200	Other specified causes—Autres causes spécifiées Unspecified or ill-defined causes—Causées non spéci- fiées ou mal définies.....	177	2	4	3	71	53	22	9	8	5
	All causes—Toutes causes.....	7,777	71	436	384	3,215	1,953	381	627	489	221

(1) See note 1, table 1—Voir la note 1, au bas du tableau 1.

TABLE 15—Neo-natal mortality rates from certain specified causes, by provinces, 1934  
TABLEAU 15—Taux de mortalité des nouveau-nés par certaines causes spécifiées, par provinces, 1934

Int. list No. No. liste int.	Causes of death Causes de décès	Deaths under one month per 100,000 live births Décès au-dessous d'un mois par 100,000 naissances vivantes										
		Canada (1)	P.E.I.	N.S.	N.B.	Que.	Ont.	Man.	Sask.	Alta.	B.C.	
7	Measles—Rougeole	3	—	—	—	20	1	—	—	5	—	10
8	Scarlet fever—Scarlatine	—	—	—	—	—	—	—	—	—	—	—
9	Whooping-cough—Coqueluche	16	51	26	10	20	6	60	15	6	—	—
10	Diphtheria—Diphthérie	(2)	—	9	—	—	—	—	—	—	—	—
11	Influenza—Grippe	23	—	18	79	37	3	23	10	31	—	—
15	Erysipelas—Erysipèle	5	—	—	10	7	5	8	—	12	—	—
18	Epidemic cerebrospinal meningitis—Méningite cérébrospinale épidémique	—	—	—	—	—	—	—	—	—	—	—
23-32	Tuberculosis—Tuberculose	1	—	—	—	1	—	—	—	—	—	—
34	Syphilis	21	—	44	10	38	10	8	5	12	10	—
79	Simple meningitis—Méningite simple	14	—	35	—	—	—	—	—	—	—	—
86	Convulsions	37	103	158	20	24	24	15	81	55	—	—
106	Bronchitis—Bronchite	7	—	—	10	4	8	15	10	12	—	—
107-109	Pneumonia—Pneumonie	113	257	140	69	126	72	158	116	166	92	—
116-118	Diseases of the stomach—Affections du l'estomac	12	51	9	—	24	5	—	—	18	—	—
119	Diarrhoea and enteritis—Diarrhée et entérite	127	206	9	89	235	74	98	66	52	41	—
157	Congenital malformations—Vices de conformation congénitaux	354	257	394	236	374	423	338	278	246	204	—
158	Congenital debility—Débilité congénitale	409	309	465	462	744	167	203	314	179	82	—
159	Premature birth—Naissance prématurée	1,398	1,081	1,333	1,230	1,455	1,482	1,104	1,306	1,398	1,192	—
160	Injury at birth—Conséquence de l'accouchement	423	309	508	325	481	439	301	364	320	316	—
161	Other diseases peculiar to early infancy—Autres affections spéciales au premier âge	436	772	587	1,102	476	296	346	425	425	245	—
175	Homicides	8	—	—	—	10	13	—	—	6	—	—
176-198	Other violent deaths—Autres morts violentes	12	51	18	—	12	18	8	5	6	10	—
199-200	Other specified causes—Autres causes spécifiées	86	103	35	30	93	85	165	46	49	51	—
199-200	Unspecified or ill-defined causes—Causes non spécifiées ou mal définies	19	103	35	79	21	5	—	40	—	—	—
	<b>All causes—Toutes causes</b>	<b>3,514</b>	<b>3,654</b>	<b>3,822</b>	<b>3,778</b>	<b>4,206</b>	<b>3,138</b>	<b>2,863</b>	<b>3,172</b>	<b>3,012</b>	<b>2,253</b>	—

(1) See note 1, table 1—Voir la note 1, au bas du tableau 1.

(2) Less than 1 per 100,000 live births—Moins de 1 par 100,000 naissances vivantes.

TABLE 16—Neo-natal mortality in Canada<sup>(1)</sup> from certain specified causes, 1932-34  
TABLEAU 16—Mortalité des nouveau-nés au Canada<sup>(1)</sup>, par certaines causes spécifiées, 1932-34

Int. list No. No. liste int.	Causes of death Causes de décès	Deaths under one month of age Décès au-dessous d'un mois			Rate per 100,000 live births Taux par 100,000 naissances vivantes		
		1932	1933	1934	1932	1933	1934
		7	Measles—Rougeole	7	—	6	3
8	Scarlet fever—Scarlatine	1	—	—	(2)	—	—
9	Whooping-cough—Coqueluche	19	21	36	8	9	16
10	Diphtheria—Diphthérie	2	1	1	1	(2)	(2)
11	Influenza—Grippe	94	108	50	40	48	23
15	Erysipelas—Erysipèle	13	12	12	6	5	5
18	Epidemic cerebrospinal meningitis—Méningite cérébrospinale épidémique	4	—	—	2	—	—
23-32	Tuberculosis—Tuberculose	7	5	2	3	2	1
34	Syphilis	68	61	45	29	27	21
79	Simple meningitis—Méningite simple	24	25	31	10	11	14
86	Convulsions	95	85	82	40	38	37
106	Bronchitis—Bronchite	22	17	15	9	8	7
107-109	Pneumonia—Pneumonie	282	256	249	111	115	113
116-118	Diseases of the stomach—Affections de l'estomac	37	31	26	16	14	12
157	Congenital malformations—Vices de conformation congénitaux	348	243	280	148	109	127
158	Congenital debility—Débilité congénitale	797	848	783	338	380	354
159	Premature birth—Naissance prématurée	1,021	993	905	433	446	409
160	Injury at birth—Conséquence de l'accouchement	3,701	3,368	3,093	1,570	1,511	1,398
161	Other diseases peculiar to early infancy—Autres affections spéciales au premier âge	1,053	919	933	447	412	422
175	Homicides	1,006	1,000	965	427	449	436
176-198	Other violent deaths—Autres morts violentes	36	31	17	15	14	8
199-200	Other specified causes—Autres causes spécifiées	31	31	27	13	14	12
199-200	Unspecified or ill-defined causes—Causes non spécifiées ou mal définies	169	178	177	72	80	80
	<b>All causes—Toutes causes</b>	<b>28</b>	<b>38</b>	<b>41</b>	<b>12</b>	<b>17</b>	<b>19</b>
		<b>8,845</b>	<b>8,271</b>	<b>7,777</b>	<b>3,753</b>	<b>3,711</b>	<b>3,514</b>

(1) See note 1, table 1—Voir la note 1, au bas du tableau 1.

(2) Less than 1 per 100,000 live births—Moins de 1 par 100,000 naissances vivantes.



TABLE 17—Maternal mortality, by provinces, 1921-34  
TABLEAU 17—Mortalité puerpérale, par provinces, 1921-34

Item	Canada (1)	P.E.I.	N.S.	N.B.	Que.	Ont.	Man.	Sask.	Alta.	B.C.	Regis- tration Area as of 1921(2) — Terri- toire d'enregis- trement de 1921(2)
Deaths from puerperal causes—Décès des causes puerpérales—											
Average—Moyenne..... 1921-25	(4) 1,339	9	70	51	(5) 433	396	87	127	97	61	888
Average—Moyenne..... 1926-30	1,341	13	45	75	430	368	97	132	123	58	906
1929	1,405	5	76	57	463	440	75	112	114	63	912
1930	1,215	13	55	60	400	372	69	93	87	66	815
1931	1,181	13	53	63	421	343	68	102	64	54	760
1932	1,111	8	52	60	391	346	54	92	73	45	730
1933	1,167	10	71	52	418	348	51	86	81	50	749
1934											
Rate per 1,000 live births—Taux par 1,000 naissances vivantes.											
Average—Moyenne..... 1921-25	(4) 5.7	4.6	5.8	4.6	(5) 5.2	5.4	5.2	5.9	6.3	5.9	5.5
Average—Moyenne..... 1926-30	5.7	4.6	5.5	6.2	5.2	5.8	5.6	5.9	6.0	6.1	5.9
1929	5.7	7.8	4.2	7.3	5.3	5.4	6.8	6.2	7.3	5.6	5.9
1930	5.8	2.9	6.7	5.4	5.5	6.2	5.2	5.1	6.5	5.8	5.9
1931	5.1	6.9	4.7	5.6	4.8	5.4	4.8	4.4	5.0	6.3	5.2
1932	5.0	6.4	4.6	5.8	5.1	5.1	4.8	4.9	3.8	5.3	5.0
1933	5.0	4.1	4.7	6.0	5.0	5.4	4.1	4.6	4.5	4.7	5.0
1934	5.3	5.1	6.2	5.1	5.5	5.6	3.8	4.4	5.0	5.1	5.2

(1) See note 1, table 1—Voir la note 1, au bas du tableau 1. (2) See note 2, table 1—Voir la note 2, au bas du tableau 1.  
(3) Not included in Registration Area—Non compris dans le territoire d'enregistrement. (4) See note 3—Voir la note 3.

TABLE 18—Mortality from puerperal septicaemia (3), by provinces, 1921-34  
TABLEAU 18—Mortalité par la septicémie puerpérale (3), par provinces, 1921-34

Item	Canada (1)	P.E.I.	N.S.	N.B.	Que.	Ont.	Man.	Sask.	Alta.	B.C.	Regis- tration Area as of 1921(2) — Terri- toire d'enregis- trement de 1921(2)
Deaths from puerperal septicaemia— Décès par la septicémie puerpé- rale.											
Average—Moyenne..... 1921-25	(4) 456	2	16	12	(5) 149	95	28	40	27	16	236
Average—Moyenne..... 1926-30	467	1	16	20	149	129	30	50	41	20	307
1929	561	3	15	27	130	112	36	49	68	22	332
1930	561	1	21	19	170	153	28	43	48	18	331
1931	443	4	17	15	163	129	32	33	35	15	290
1932	413	0	14	17	172	94	29	35	30	16	241
1933	381	3	20	15	128	127	18	26	25	19	253
1934	421	3	21	21	161	118	15	30	33	19	260
Rate per 1,000 live births—Taux par 1,000 naissances vivantes.											
Average—Moyenne..... 1921-25	(4) 1.9	1.0	1.3	1.1	(5) 1.8	1.3	1.7	1.9	1.7	1.6	1.5
Average—Moyenne..... 1926-30	2.0	0.6	1.5	1.9	1.8	1.9	2.1	2.3	2.6	1.9	2.0
1929	2.0	1.8	1.4	2.6	1.6	1.6	2.5	2.3	4.0	2.1	2.2
1930	2.1	0.6	1.9	1.8	2.0	2.1	1.9	2.0	2.7	1.7	2.1
1931	1.8	2.1	1.5	1.4	1.9	1.9	2.2	1.5	2.0	1.4	1.8
1932	1.8	3.0	1.2	1.6	2.1	1.4	2.1	1.7	1.8	1.6	1.6
1933	1.7	1.5	1.8	1.5	1.7	2.0	1.4	1.3	1.6	2.0	1.7
1934	1.9	1.5	1.8	2.1	2.1	1.9	1.1	1.5	2.0	1.9	1.8

(1) See note 1, table 1—Voir la note 1, au bas du tableau 1. (2) See note 2, table 1—Voir la note 2, au bas du tableau 1.  
(3) Not included in Registration Area—Non compris dans le territoire d'enregistrement. (4) See note 3—Voir la note 3.  
(5) All deaths are included in which puerperal septicaemia has been stated as the cause, whether associated with a birth or with an abortion, etc.—Sont compris tous les décès où la septicémie puerpérale a été déclarée comme cause, qu'elle fût asso-  
ciée ou non à une naissance, un avortement, etc.



TABLE 19—Maternal mortality in cities of 40,000 and over, in Canada, 1921-34  
 TABLEAU 19—Mortalité puerpérale dans les cités de 40,000 et plus, Canada, 1921-34

Cities—Cités	Average — Moyenne		1929	1930	1931	1932	1933	1934
	1921-25	1926-30						
Live births—Nombre de naissances vivantes								
Calgary.....	1,780	1,806	2,006	2,064	1,885	1,726	1,624	1,601
Edmonton.....	2,005	2,122	2,271	2,391	2,400	2,320	2,085	2,148
Halifax.....	1,604	1,457	1,454	1,555	1,651	1,620	1,591	1,607
Hamilton.....	3,151	3,041	3,166	3,394	3,320	3,111	2,864	2,730
London.....	1,418	1,381	1,364	1,485	1,452	1,397	1,281	1,337
Montreal.....	(1)	20,205	20,622	21,044	20,571	19,742	18,449	18,463
Ottawa.....	3,130	2,965	2,924	3,028	3,047	3,027	2,873	2,824
Quebec.....	(1)	4,379	4,456	4,454	4,462	4,285	4,049	4,017
Regina.....	1,076	1,368	1,517	1,664	1,511	1,262	1,174	1,231
Saint John.....	1,254	1,144	1,150	1,224	1,216	1,297	1,127	1,211
Saskatoon.....	883	1,058	1,137	1,235	1,144	1,009	892	857
Toronto.....	12,641	12,210	12,485	13,591	12,709	12,095	11,286	10,615
Vancouver(2).....	3,622	3,776	3,869	4,003	3,730	3,450	3,188	3,170
Verdun.....	(1)	1,057	1,095	1,129	1,161	1,166	1,003	925
Windsor.....	1,589	1,811	1,654	1,510	1,242	1,099	1,085	1,122
Winnipeg.....	5,371	4,527	4,452	4,629	4,451	4,087	3,786	3,728
Deaths from puerperal causes—Décès dus aux causes puerpérales								
Calgary.....	8	14	22	15	7	10	11	5
Edmonton.....	14	18	23	23	13	11	7	17
Halifax.....	9	10	7	15	9	7	12	10
Hamilton.....	16	24	20	21	16	14	19	22
London.....	9	10	5	17	10	12	10	8
Montreal.....	(1)	126	119	136	113	107	101	118
Ottawa.....	19	19	25	23	22	24	21	19
Quebec.....	(1)	26	25	34	20	37	33	26
Regina.....	(2)	(2)	(2)	(2)	9	8	9	5
Saint John.....	9	9	10	6	10	7	8	8
Saskatoon.....	(2)	(2)	(2)	(2)	6	10	9	11
Toronto.....	78	95	88	98	73	68	74	67
Vancouver(2).....	19	26	29	31	19	10	17	16
Verdun.....	(1)	4	3	8	5	4	3	6
Windsor.....	11	15	16	10	6	4	9	9
Winnipeg.....	25	26	28	22	23	26	14	18
Rate per 1,000 live births—Taux par 1,000 naissances vivantes								
Calgary.....	4.5	7.8	11.0	7.3	3.7	5.8	6.8	3.1
Edmonton.....	7.0	8.5	10.1	9.6	5.4	4.7	3.4	7.9
Halifax.....	5.6	6.9	4.8	9.6	5.5	4.3	7.5	6.2
Hamilton.....	5.1	7.9	6.3	6.2	4.8	4.5	6.6	8.1
London.....	6.3	7.2	3.7	11.4	6.9	8.6	7.8	6.0
Montreal.....	(1)	6.2	5.8	6.5	5.5	5.4	5.5	6.4
Ottawa.....	5.1	6.4	8.5	7.6	7.2	7.9	7.3	6.7
Quebec.....	(1)	5.9	5.6	7.0	4.5	8.6	8.2	6.5
Regina.....	(2)	(2)	(2)	(2)	0.0	6.3	7.7	4.1
Saint John.....	7.2	7.9	8.7	4.9	8.2	5.4	7.1	6.6
Saskatoon.....	(2)	(2)	(2)	(2)	5.2	9.9	10.1	12.8
Toronto.....	6.2	7.8	7.0	7.2	5.7	5.6	6.6	6.3
Vancouver(2).....	5.2	6.9	7.5	7.7	5.1	2.9	5.3	5.0
Verdun.....	(1)	3.8	2.7	7.1	4.3	3.4	3.0	6.5
Windsor.....	6.9	8.3	9.7	6.8	4.8	3.6	8.3	8.0
Winnipeg.....	4.7	5.7	6.3	4.8	5.2	6.4	3.7	4.8

(1) Not included in Registration Area—Non compris dans le territoire d'enregistrement.

(2) Including Point Grey and South Vancouver—Comprend Point Grey et South Vancouver.

(3) Not tabulated. The Census of 1931 showed for the first time a population of 40,000 or over for these cities—Pas tablé. Le recensement de 1931 constate pour la première fois que la population de ces villes a atteint 40,000 ou plus.

NOTE.—The classification of cities is according to the Census of 1931.—La classification des cités est selon le recensement de 1931.

TABLE 20--Deaths of women not classified to pregnancy or child-bearing, but returned as associated therewith, 1934

TABLEAU 20—Décès non attribués directement à la grossesse ni à l'accouchement, mais qui y sont associés, 1934

Int. list No. No. liste int.	Causes of death Causes de décès	Canada (1)	P.E.I.	N.S.	N.B.	Que.	Ont.	Man.	Sask.	Alta.	B.C.
1	Typhoid fever—Fièvre typhoïde.....	4	-	-	-	4	-	-	-	-	-
8	Scarlet fever—Scarlatine.....	2	-	1	-	-	1	-	-	-	-
9	Whooping-cough—Coqueluche.....	1	-	-	-	-	-	-	1	-	-
10	Diphtheria—Diphthérie.....	1	-	-	-	-	1	-	-	-	-
11	Influenza—Grippe.....	21	1	2	-	2	9	1	3	3	-
13	Dysentery—Dysenterie.....	1	-	-	-	-	-	1	-	-	-
17	Lethargic or epidemic encephalitis—Encéphalite léthargique ou épidémique.....	1	-	-	-	-	1	-	-	-	-
23	Tuberculosis of the respiratory system—Tuberculose de l'appareil respiratoire.....	13	-	2	3	2	3	-	-	3	-
26	Tuberculosis of the vertebral column—Tuberculose de la colonne vertébrale.....	1	-	-	-	-	1	-	-	-	-
30	Tuberculosis of the genito-urinary system—Tuberculose de l'appareil génito-urinaire.....	1	-	-	-	-	-	-	1	-	-
34	Syphilis.....	6	-	1	-	2	2	1	-	-	-
46c, g, 53d, g	Cancer (other sites)—Cancer (autres localisations).....	4	1	1	-	1	1	-	-	-	-
48a	Cancer of the uterus—Cancer de l'utérus.....	3	-	-	-	1	1	-	-	-	1
48b	Cancer of the cervix uteri—Cancer du cervix utéri.....	1	-	-	-	-	-	-	-	1	-
50	Cancer of the breast—Cancer des seins.....	1	-	-	-	-	-	-	-	1	-
54b	Non-malignant tumors of the uterus—Tumeurs non malignes de l'utérus.....	1	-	-	-	-	-	-	-	-	1
56	Acute rheumatic fever—Rhumatisme articulaire aigu fébrile.....	1	-	-	-	1	-	-	-	-	-
59	Diabetes mellitus—Diabète sucré.....	2	-	-	-	2	-	-	-	-	-
71a	Pernicious anaemia—Anémie pernicieuse progressive.....	3	-	1	-	2	-	-	-	-	-
83	General paralysis of the insane—Paralyse générale des aliénés.....	1	-	1	-	-	-	-	-	-	-
85	Epilepsy—Epilepsie.....	1	-	-	-	-	1	-	-	-	-
87d	Sclerosis (other than of the spinal cord)—Sclérose (autres que de la corde épinière).....	2	-	-	-	-	-	1	-	1	-
89a	Otitis—Ouite.....	1	-	-	1	-	-	-	-	-	-
92a	Endocarditis specified as chronic and other valvular diseases—Endocardite spécifiée comme chroni- que et autres maladies valvulaires.....	9	-	1	1	1	4	-	2	-	-
93c	Chronic myocarditis and myocardial degeneration— Myocardite chronique et dégénérescence du myocarde.....	4	-	-	-	-	1	1	-	-	2
94c	Angina pectoris—Angine de poitrine.....	1	-	-	-	1	-	-	-	-	-
95	Other diseases of the heart—Autres maladies du cœur.....	2	-	-	-	2	-	-	-	-	-
107a	Bronchopneumonia—Broncho-pneumonie.....	4	-	-	1	-	3	-	-	-	-
108	Lobar pneumonia—Pneumonie lobaire.....	17	-	1	-	7	6	1	-	1	1
109	Pneumonia, unspecified—Pneumonie non spécifiée.....	1	-	-	1	-	-	-	-	-	-
110	Pleurisy—Pleurésie.....	1	-	1	-	-	-	-	-	-	-
117a	Ulcer of the stomach—Ulçère de l'estomac.....	1	-	-	-	-	1	-	-	-	-
120a	Diarrhoea and enteritis—Diarrhée et entérite.....	1	-	-	-	1	-	-	-	-	-
121	Appendicitis—Appendicite.....	4	-	-	-	1	1	-	1	1	-
122	Hernia, intestinal obstruction—Hernie, obstruction intestinale.....	4	-	1	-	-	-	1	1	-	1
125a	Yellow atrophy of the liver—Atrophie jaune du foie.....	1	-	-	-	-	1	-	-	-	-
128	Diseases of the pancreas—Maladies du pancréas.....	1	-	-	-	-	-	-	1	-	-
134	Calculi of the urinary passages—Calculs des voies urinaires.....	1	-	-	-	1	-	-	-	-	-
163	Suicide by solid or liquid poisons or by absorption of corrosive substances—Suicide par ingestion de poisons solides ou liquides ou par absorption de substances corrosives.....	4	-	-	-	-	2	-	-	2	-
166	Suicide by drowning—Suicide par submersion.....	1	-	-	-	-	-	1	-	-	-
175	Homicides.....	13	-	-	1	4	3	2	-	2	1
178,179, 182	Accidental deaths—Morts accidentelles.....	5	-	-	-	-	2	1	-	2	-
<b>Total—All causes other than puerperal— Toutes causes autres que puerpérales..... 1934</b>		<b>148</b>	<b>2</b>	<b>13</b>	<b>8</b>	<b>35</b>	<b>45</b>	<b>11</b>	<b>10</b>	<b>17</b>	<b>7</b>
		<b>1933</b>	<b>163</b>	<b>1</b>	<b>4</b>	<b>18</b>	<b>42</b>	<b>54</b>	<b>8</b>	<b>15</b>	<b>11</b>
<b>Deaths attributed to puerperal causes— Décès attribués à des causes puerpérales..... 1934</b>		<b>1,167</b>	<b>10</b>	<b>71</b>	<b>52</b>	<b>418</b>	<b>348</b>	<b>51</b>	<b>86</b>	<b>81</b>	<b>50</b>
		<b>1933</b>	<b>1,111</b>	<b>8</b>	<b>52</b>	<b>60</b>	<b>381</b>	<b>346</b>	<b>51</b>	<b>92</b>	<b>45</b>
<b>Total deaths associated with pregnancy or child-bearing—Tous décès associés à la grossesse ou à l'accouchement..... 1934</b>		<b>1,315</b>	<b>12</b>	<b>84</b>	<b>60</b>	<b>453</b>	<b>393</b>	<b>62</b>	<b>96</b>	<b>98</b>	<b>57</b>
		<b>1933</b>	<b>1,374</b>	<b>9</b>	<b>56</b>	<b>78</b>	<b>423</b>	<b>400</b>	<b>62</b>	<b>107</b>	<b>84</b>

(1) See note 1, table 1—Voir la note 1, au bas du tableau 1.

TABLE 21—Total deaths (exclusive of stillbirths) and death rates per 1,000 population, by provinces, 1921-34

TABLEAU 21—Nombre absolu de décès et taux (mort-nés exclus) par 1,000 âmes et par provinces, 1921-34

Item	Canada (1)	P.E.I.	N.S.	N.B.	Que.	Ont.	Man.	Sask.	Alta.	B.C.	Registration Area as of 1921 <sup>(2)</sup> — Territoire d'enregistrement de 1921 <sup>(2)</sup>
Number of deaths—Nombre de décès—											
Average—Moyenne..... 1921-25	(4)	1,085	6,519	5,032	(5)	34,252	5,348	5,859	4,953	4,812	67,921
Average—Moyenne..... 1926-30	108,924	969	6,362	5,019	36,645	36,650	5,507	6,256	5,530	5,986	72,279
1929	113,515	1,122	6,660	5,230	37,221	38,123	5,808	6,715	6,239	6,397	76,294
1930	109,306	961	6,206	4,991	35,945	37,313	5,685	6,309	5,496	6,400	73,361
1931	104,517	912	5,968	4,644	34,487	35,705	5,319	6,066	5,302	6,114	70,030
1932	104,377	1,051	6,159	4,554	33,088	36,469	5,341	6,044	5,521	6,150	71,289
1933	101,968	1,032	6,045	4,908	31,636	35,301	5,455	6,024	5,346	6,221	70,332
1934	101,582	1,033	6,028	4,665	31,929	35,119	5,169	5,924	5,337	6,378	69,653
Rate per 1,000 population—Taux par 1,000 âmes—											
Average—Moyenne..... 1921-25	(4)	12.5	12.6	13.1	(5)	11.3	8.6	7.5	8.3	8.7	10.3
Average—Moyenne..... 1926-30	11.1	11.0	12.4	12.5	13.5	11.2	8.3	7.3	8.4	9.3	10.2
1929	11.3	12.8	12.9	12.9	13.4	11.4	8.0	7.6	9.1	9.7	10.5
1930	10.7	10.9	12.1	12.3	12.7	11.0	8.3	7.0	7.8	9.5	10.0
1931	10.1	10.4	11.6	11.4	12.0	10.4	7.6	6.6	7.2	8.8	9.4
1932	9.9	11.8	11.9	11.0	11.4	10.5	7.5	6.5	7.5	8.7	9.4
1933	9.6	11.6	11.6	11.7	10.7	10.0	7.6	6.3	7.1	8.7	9.1
1934	9.4	11.6	11.5	11.0	10.6	9.9	7.1	6.1	6.9	8.8	8.9

(1) See note 1, table 1—Voir la note 1, au bas du tableau 1. (2) See note 2, table 1—Voir la note 2, au bas du tableau 1.  
(3) Not included in Registration Area—Non compris dans le territoire d'enregistrement. (4) See note 3—Voir la note 3.

TABLE 22—Standardized or adjusted death rates per 1,000 population by provinces, 1921-34

TABLEAU 22—Taux standardisés ou ajustés de mortalité par 1,000 âmes par provinces, 1921-34

Item	Canada (1)	P.E.I.	N.S.	N.B.	Que.	Ont.	Man.	Sask.	Alta.	B.C.	Registration Area as of 1921 <sup>(2)</sup> — Territoire d'enregistrement de 1921 <sup>(2)</sup>
Both sexes—Deux sexes											
Average—Moyenne..... 1921-25	(3)	9.3	10.4	11.5	(4)	10.3	9.4	8.5	9.5	9.0	9.9
Average—Moyenne..... 1926-30	10.5	8.1	10.0	10.9	13.1	9.8	8.8	8.2	9.4	8.9	9.5
1929	10.7	9.2	10.4	11.2	13.1	9.9	9.0	8.6	10.2	9.1	9.8
1930	10.1	7.9	9.7	10.7	12.4	9.5	8.6	7.9	8.5	8.7	9.2
1931	9.5	7.4	9.3	9.8	11.7	8.9	7.9	7.5	8.0	8.1	8.6
1932	9.3	8.2	9.2	9.4	11.1	8.8	7.8	7.4	8.4	8.0	8.5
1933	8.9	8.1	9.0	9.9	10.4	8.4	7.7	7.2	7.9	7.8	8.2
1934	8.7	8.1	8.9	9.3	10.3	8.2	7.2	7.0	7.7	7.6	8.0
Males—Garçons—											
Average—Moyenne..... 1921-25	(3)	9.4	10.9	11.9	(4)	10.7	9.7	8.8	9.9	9.9	10.4
Average—Moyenne..... 1926-30	11.1	8.1	10.6	11.2	13.6	10.4	9.3	8.5	9.9	9.9	10.0
1929	11.3	9.5	11.1	11.5	13.4	10.7	9.5	8.8	10.4	10.2	10.4
1930	10.7	8.2	10.3	11.1	12.9	10.2	9.1	8.3	9.0	9.8	9.4
1931	10.1	7.5	9.7	10.2	12.2	9.6	8.4	7.7	8.5	8.9	9.2
1932	9.8	8.3	9.8	9.8	11.5	9.4	8.4	7.8	8.9	8.6	9.0
1933	9.4	8.4	9.5	10.4	10.8	8.9	8.3	7.3	8.4	8.6	8.7
1934	9.3	7.8	9.5	9.9	10.9	8.9	7.7	7.3	8.2	8.6	8.6
Females—Filles—											
Average—Moyenne..... 1921-25	(4)	9.2	10.0	11.1	(1)	9.9	9.1	8.4	9.2	8.2	9.6
Average—Moyenne..... 1926-30	10.1	8.0	9.4	10.5	12.7	9.2	8.4	8.0	9.1	8.0	9.0
1929	10.2	9.0	9.8	10.9	12.7	9.2	8.6	8.4	10.1	8.0	9.2
1930	9.6	7.6	9.1	10.3	11.9	8.9	8.1	7.2	8.1	7.6	8.6
1931	9.0	7.4	8.9	9.4	11.2	8.2	7.4	7.3	7.6	7.4	8.0
1932	8.8	8.1	8.7	8.9	10.7	8.3	7.2	7.1	7.9	7.5	8.0
1933	8.5	7.8	8.6	9.5	10.0	7.9	7.3	7.2	7.3	7.1	7.8
1934	8.2	8.4	8.4	8.7	9.9	7.6	6.8	6.7	7.3	6.9	7.5

(1) See note 1, table 1—Voir la note 1, au bas du tableau 1. (2) See note 2, table 1—Voir la note 2, au bas du tableau 1.  
(3) Not included in Registration Area—Non compris dans le territoire d'enregistrement. (4) See note 3—Voir la note 3.  
NOTE.—Rates have been standardized on the standard million of England and Wales, 1901—Les taux ont été standardisés sur le million standard d'Angleterre et du Pays de Galles, 1901.



TABLE 23—Deaths from certain specified causes, by provinces, 1934

TABLEAU 23—Mortalité par certaines causes spécifiées dans chaque province, 1934

Int. list No. No. liste int.	Causes of death — Causes de décès	Canada (1)	P.E.I.	N.S.	N.B.	Que.	Ont.	Man.	Sask.	Alta.	B.C.
1, 2	Typhoid fever(2)—Fièvre typhoïde(2).....	293	3	2	11	172	49	15	24	8	9
6	Small-pox—Variolo.....	3	—	—	—	—	—	—	—	1	2
7	Measles—Rougeole.....	188	—	11	16	119	5	19	16	1	1
8	Scarlet fever—Scarlatine.....	226	3	11	11	121	58	6	5	5	6
9	Whooping-cough—Coqueluche.....	875	3	45	47	409	178	68	68	52	5
10	Diphtheria—Diphthérie.....	232	3	10	7	125	23	28	22	8	6
11	Influenza—Grippe.....	2,094	26	130	93	708	580	78	145	141	103
15	Erysipelas—Erysipèle.....	212	1	10	14	68	74	10	19	11	5
16	Poliomyelitis and poliоencephalitis (acute) —Polioomyélite et poliоencephalite (aiguë).....	84	—	4	3	18	39	3	10	4	3
18	Epidemic cerebrospinal meningitis—Ménin- gite cérébrospinale épidémique.....	84	6	4	5	30	13	6	10	5	5
23	Tuberculosis of the respiratory system— Tuberculose de l'appareil respiratoire.....	5,290	76	386	236	2,133	1,144	319	247	262	487
24-32	Tuberculosis, other organs—Tuberculose, autres organes.....	1,141	17	81	49	547	193	70	46	56	82
34	Syphilis.....	456	—	36	15	181	116	23	18	25	42
36	Purulent infection, septicaemia—Infection purulente, septicémie.....	228	4	19	5	60	85	11	13	19	12
45-53	Cancer and other malignant tumours—Can- cer et autres tumeurs malignes.....	10,581	95	688	410	2,665	4,034	660	636	672	821
54, 55	Tumours, non-malignant and not specified— Tumeurs, non malignes et non spécifiées.....	643	3	24	23	176	273	27	39	41	37
59	Diabetes mellitus—Diabète sucré.....	1,321	9	65	49	379	522	69	75	69	84
60	Diseases of the thyroid and parathyroid glands—Maladies de la glande thyroïde et des glandes parathyroïdes.....	351	3	6	9	87	154	24	26	20	22
71	Anaemia—Anémie.....	612	6	28	28	131	311	45	28	14	23
72	Leukaemia and leukaemia—Leucémies et leucémies.....	329	—	12	6	61	142	18	29	20	32
75	Alcoholism—Alcoolisme.....	120	1	13	8	24	46	8	7	4	9
79	Simple meningitis—Méningite simple.....	400	4	30	10	227	64	18	20	15	12
80	Progressive locomotor ataxia (tabes dorsa- lis)—Ataxie locomotrice progressive.....	61	—	4	3	12	25	—	4	6	7
82	Cerebral haemorrhage, cerebral embolism and thrombosis—Hémorragie cérébrale, embolie et thrombose cérébrale.....	3,124	59	300	235	724	1,229	102	157	140	178
83	General paralysis of the insane—Paralytie générale des aliénés.....	187	2	10	10	43	65	13	16	8	20
84	Dementia praecox and other psychoses— Démence précoce et autres psychoses.....	499	5	32	25	77	184	24	52	7	93
85	Epilepsy—Épilepsie.....	344	1	24	18	106	86	27	30	10	26
89	Diseases of the ear and mastoid process— Affections de l'oreille et du sinus mastoi- dien.....	364	—	9	22	123	147	16	22	10	15
90-95	Diseases of the heart—Affections du cœur.....	16,352	140	839	647	3,986	7,066	793	815	835	1,231
96, 97, 99, 102, 106	Diseases of the arteries—Affections des artères.....	7,379	65	414	244	1,430	3,793	408	290	305	430
107-109	Bronchitis—Bronchite.....	390	9	35	17	103	122	30	27	18	19
110	Pneumonia—Pneumonie.....	6,539	82	439	359	2,087	2,145	360	392	312	354
111	Pleurisy—Pleurésie.....	335	5	15	10	167	89	13	13	15	8
112	Congestion and haemorrhagic infarct of the lung, etc.—Congestion et infarctus hémor- ragique du poumon, etc.....	433	3	23	7	236	109	15	17	12	11
115	Asthma—Asthme.....	461	8	34	16	69	183	27	49	41	34
116-118	Diseases of the buccal cavity and annexa, and of the pharynx and tonsils (including adenoid vegetations)—Maladies de la cavité buccale, de ses annexes, du pharynx et des amygdales (y compris végétations adénoïdes).....	391	3	17	9	99	168	22	29	20	24
119, 120	Diseases of the stomach—Affections de l'estomac.....	1,261	14	54	38	562	325	50	61	73	84
121	Diarrhoea and enteritis—Diarrhée et enté- rite.....	3,736	17	72	195	2,347	682	112	129	108	68
122	Appendicitis—Appendicite.....	1,578	12	62	70	514	455	71	159	138	97
124	Hernia, intestinal obstruction—Hernie, obstruction intestinale.....	1,074	9	65	29	299	379	80	82	72	59
124, 41a, 125-127, 130-132	Cirrhosis of the liver—Cirrhose du foie.....	394	3	21	7	179	122	20	6	15	21
137	Other diseases of the liver and gall-bladder —Autres affections du foie et de la vésicule.....	834	4	33	25	255	299	39	58	72	49
140-150	Nephritis—Néphrite.....	5,643	72	335	181	2,361	1,700	229	277	195	293
157	Diseases of the prostate—Affections de la prostate.....	944	10	38	36	257	378	58	57	45	65
158-161	Puerperal causes—Causes puerpérales.....	1,167	10	71	52	418	348	51	86	81	50
162	Congenital malformations—Vices de con- formation congénitale.....	1,361	8	82	46	446	466	82	95	91	45
163-198	Diseases of early infancy—Affections du premier âge.....	6,936	61	382	412	2,964	1,660	288	546	419	204
	Senility (old age)—Sénilité (vieillesse).....	1,882	59	312	256	398	478	59	129	77	114
	Violent deaths—Morts violentes.....	6,499	57	318	297	1,448	2,535	374	488	488	620



TABLE 23—Deaths from certain specified causes, by provinces, 1934—concluded  
TABLEAU 23—Mortalité par certaines causes spécifiées dans chaque province, 1934—fin

Int. list No. — No. liste int.	Causes of death — Causes de décès	Canada (1)	P.E.I.	N.S.	N.B.	Que.	Ont.	Man.	Sask.	Alta.	B.C.
163-171	Suicides.....	927	3	27	15	121	360	68	105	106	122
173-175	Homicides.....	142	-	2	5	34	42	10	11	20	18
183	Accidental drowning(2)—Submersion accidentelle(2).....	840	6	73	35	242	258	37	41	49	99
(4)	Accidents in mines and quarries—Accidents dans les mines et carrières.....	120	-	35	1	14	24	2	3	14	27
(4)	Railroad accidents—Accidents par chemins de fer.....	228	1	8	15	43	91	11	16	16	27
(4)	Street-car accidents—Accidents par tramways.....	39	-	1	-	11	20	1	-	2	4
(4)	Automobile and motorcycle accidents—Accidents par automobiles et motocyclettes.....	1,115	5	41	52	275	528	41	30	61	82
(4)	Air transportation—Transports aériens.....	15	-	-	-	1	7	5	1	1	-
	Other violent deaths—Autres morts violentes.....	3,043	22	131	104	701	1,205	199	221	219	241
	Other specified causes—Autres causes spécifiées.....	4,878	51	313	202	1,456	1,645	266	332	314	290
	Total specified causes—Total, causes spécifiées.....	100,645	1,012	5,968	4,453	31,601	34,986	5,154	5,859	5,286	6,326
199, 200	Unspecified or ill-defined causes—Causes non spécifiées ou mal définies.....	937	21	60	212	328	133	15	65	51	52
	All causes—Toutes causes.....	101,582	1,033	6,028	4,665	31,929	35,119	5,169	5,924	5,337	6,378

(1) See note 1, table 1—Voir la note 1. au bas du tableau 1.

(2) Including paratyphoid—Y compris paratyphoïde.

(3) Excluding drownings in mines and in land or air transportation—Sans compter les noyades dans les mines, en transport par terre et en transport aérien. (4) Not obtained from the International List numbers, but from a supplementary classification—Pas obtenu des numéros de la liste internationale mais d'une classification supplémentaire.

TABLE 24—Death rates per 100,000 population from certain specified causes, by provinces, 1934  
TABLEAU 24—Taux de mortalité par 100,000 âmes par certaines causes spécifiées dans chaque province, 1934

Int. list No. — No. liste int.	Causes of death — Causes de décès	Canada (1)	P.E.I.	N.S.	N.B.	Que.	Ont.	Man.	Sask.	Alta.	B.C.
1, 2	Typhoid fever(2)—Fièvre typhoïde(2).....	2.7	3.4	0.4	2.6	5.7	1.4	2.1	2.5	1.0	1.2
6	Small-pox—Variola.....	—	—	—	—	—	—	—	—	0.1	0.3
7	Mosses—Rougeole.....	1.7	—	2.1	3.8	3.9	0.1	2.6	1.7	0.1	0.1
8	Scarlet fever—Scarlatine.....	2.1	3.4	2.1	2.6	4.0	1.6	0.8	0.5	0.7	0.8
9	Whooping-cough—Coqueluche.....	8.1	3.4	8.6	11.1	13.6	5.0	9.3	7.0	6.8	0.7
10	Diphtheria—Diphthérie.....	2.1	3.4	1.9	1.6	4.1	0.6	3.8	2.3	1.0	0.8
11	Influenza—Grippe.....	18.5	29.2	24.8	21.9	23.5	16.3	10.7	15.0	18.3	14.2
15	Erysipelas—Erysipèle.....	2.0	1.1	1.9	3.3	2.3	2.1	1.4	2.0	1.4	0.7
16	Poliomyelitis and poliomyelitis (acute)—Poliomyélite et poliomyélite (aiguë).....	0.8	-	0.8	0.7	0.6	1.1	0.4	1.0	0.5	0.4
18	Epidemic cerebrospinal meningitis—Méningite cérébrospinale épidémique.....	0.8	6.7	0.8	1.2	1.0	0.4	0.8	1.0	0.7	0.7
23	Tuberculosis of the respiratory system—Tuberculose de l'appareil respiratoire.....	48.9	85.4	73.5	55.5	70.7	32.1	43.6	25.6	34.1	67.2
24-32	Tuberculosis, other organs—Tuberculose, autres organes.....	10.6	19.1	15.4	11.5	18.1	5.4	0.6	4.8	7.3	11.3
34	Syphilis.....	4.2	-	6.9	3.5	6.0	3.3	3.1	1.9	3.3	5.8
36	Purulent infection, septicaemia—Infection purulente, septicémie.....	2.1	4.5	3.6	1.2	2.0	2.4	1.5	1.3	2.5	1.7
45-53	Cancer and other malignant tumours—Cancers et autres tumeurs malignes.....	97.9	106.7	131.0	96.5	88.3	113.2	90.3	65.9	74.4	113.2
54, 55	Tumours, non-malignant and not specified—Tumeurs, non malignes et non spécifiées.....	5.9	3.4	4.6	5.4	5.8	7.7	3.7	4.0	5.3	5.1
59	Diabetes mellitus—Diabète sucré.....	12.2	10.1	12.4	11.5	12.6	14.7	9.4	7.8	9.0	11.6
66	Diseases of the thyroid and parathyroid glands—Maladies de la glande thyroïde et des glandes parathyroïdes.....	3.2	3.4	1.1	2.1	2.9	4.3	3.3	2.7	2.6	3.0
71	Anaemia—Anémie.....	5.7	6.7	5.3	6.6	4.3	8.7	6.2	2.7	1.8	3.2
72	Leukæmia and aleukæmia—Leucémies et aleucémies.....	3.0	-	2.3	1.4	2.0	4.0	2.5	3.0	2.6	4.4
75	Alcoholism—Alcoolisme.....	1.1	1.1	2.5	1.9	0.8	1.3	1.1	0.7	0.5	1.2
79	Simple meningitis—Méningite simple.....	3.7	4.5	5.7	2.4	7.5	1.8	2.5	2.1	2.0	1.7
80	Progressive locomotor ataxia (tabes dorsalis)—Ataxie locomotrice progressive.....	0.6	-	0.8	0.7	0.4	0.7	-	0.4	0.8	1.0
82	Cerebral hæmorrhage, cerebral embolism and thrombosis—Hémorragie cérébrale, embolie et thrombose cérébrale.....	28.9	66.3	57.1	55.3	24.0	34.5	14.0	16.3	18.2	24.6

TABLE 24—Death rates per 100,000 population from certain specified causes, by provinces, 1934—concluded

TABLEAU 24—Taux de mortalité par 100,000 âmes par certaines causes spécifiées dans chaque province, 1934—fin

Int list No.—No. liste int.	Causes of death—Causes de décès	Canada <sup>(1)</sup>	P.E.I.	N.S.	N.B.	Que.	Ont.	Man.	Sask.	Alta.	B.C.
83	General paralysis of the insane—Paralyse générale des aliénés.....	1.7	2.2	1.9	2.4	1.4	1.8	1.8	1.7	1.0	2.8
84	Dementia praecox and other psychoses—Démence précoce et autres psychoses.....	4.6	5.6	6.1	5.9	2.6	5.2	3.3	5.4	0.9	12.8
85	Epilepsy—Epilepsie.....	3.1	1.1	4.6	4.2	3.5	2.4	3.7	3.1	2.1	3.6
89	Diseases of the ear and mastoid process—Affections de l'oreille et du sinus mastoïdien.....	3.4	—	1.7	5.2	4.1	4.1	2.2	2.3	1.3	2.1
90-95	Diseases of the heart—Affections du cœur.....	151.3	157.3	159.8	152.2	132.1	198.3	108.5	84.5	108.6	169.8
96, 97, 99, 102	Diseases of the arteries—Affections des artères.....	68.3	73.0	78.9	57.4	47.4	106.5	55.8	30.1	39.7	59.3
106	Bronchitis—Bronchite.....	3.5	10.1	6.7	4.0	3.4	3.4	4.1	2.8	2.3	2.6
107-110	Pneumonia—Pneumonie.....	60.4	92.1	83.6	84.5	69.2	60.2	49.2	40.6	40.6	48.8
110	Pleurisy—Pleurésie.....	3.1	5.6	2.9	2.4	5.5	2.5	1.8	1.3	2.0	1.1
111	Congestion and haemorrhagic infarct of the lung, etc.—Congestion et infarctus hémorragique du poumon, etc.....	4.0	3.4	4.4	1.6	7.8	3.1	2.1	1.8	1.6	1.5
112	Asthma—Asthme.....	4.3	9.0	6.5	3.8	2.3	5.1	3.7	5.1	5.3	4.7
115	Diseases of the buccal cavity and annexa and of the pharynx and tonsils (including adenoid vegetations)—Maladies de la cavité buccale, de ses annexes, du pharynx et des amygdales (y compris végétations adénoïdes).....	3.6	3.4	3.2	2.1	3.3	4.7	3.0	3.0	2.6	3.3
116-118	Diseases of the stomach—Affections de l'estomac.....	11.7	15.7	10.3	8.9	18.6	9.1	6.8	6.3	9.5	11.6
119, 120	Diarrhoea and enteritis—Diarrhée et entérite.....	34.5	19.1	13.7	45.9	77.8	19.1	15.3	13.4	14.0	9.4
121	Appendicitis—Appendicite.....	14.6	13.5	11.8	16.5	17.0	12.8	9.7	16.5	17.9	13.4
122	Hernia, intestinal obstruction—Hernie, obstruction intestinale.....	9.9	10.1	12.4	6.8	9.9	10.6	10.9	8.5	9.4	8.1
124	Cirrhosis of the liver—Cirrhose du foie.....	3.6	3.4	4.0	1.6	5.9	3.4	2.7	0.6	2.0	2.9
41a, 125-127	Other diseases of the liver and gall-bladder—Autres affections du foie et de la vésicule.....	7.7	4.5	6.3	5.9	8.4	8.4	5.3	6.0	9.4	6.8
130-132	Nephritis—Néphrite.....	52.2	80.9	63.8	42.6	78.2	47.7	31.3	28.7	25.4	40.4
137	Diseases of the prostate—Affections de la prostate.....	8.7	11.2	7.2	8.5	8.5	10.6	7.0	5.9	5.9	9.0
140-150	Puerperal causes—Causes puerpérales.....	10.8	11.2	13.5	12.2	13.9	9.8	7.0	8.9	10.5	6.9
157	Congenital malformations—Viecs de conformation congénitaux.....	12.6	9.0	15.6	10.8	14.8	13.1	11.2	9.8	11.8	6.2
158-161	Diseases of early infancy—Affections du premier âge.....	64.2	68.5	72.8	96.9	98.2	46.6	39.4	56.6	54.5	28.1
162	Senility (old age)—Sénilité (vieillesse).....	17.4	66.3	59.4	60.2	13.2	13.4	8.1	13.4	10.0	15.7
163-198	Violent deaths—Morts violentes.....	59.8	41.6	60.6	53.4	47.8	71.1	51.2	42.4	63.6	85.5
163-171	Suicides.....	8.6	3.4	5.1	3.5	4.0	10.1	9.3	10.9	13.8	16.8
173-175	Homicides.....	1.3	—	0.4	1.2	1.1	1.2	1.4	1.1	2.6	2.5
183	Accidental drowning (2)—Submersion accidentelle(2).....	7.8	6.7	13.9	8.2	8.0	7.2	5.1	4.2	6.4	13.7
(4)	Accidents in mines and quarries—Accidents dans les mines et carrières.....	1.1	—	6.7	0.2	0.5	0.7	0.3	0.3	1.8	3.7
(4)	Railroad accidents—Accidents par chemins de fer.....	2.1	1.1	1.5	3.5	1.4	2.6	1.5	1.7	2.1	3.7
(4)	Street-car accident—Accidents par tramways.....	0.4	—	0.2	—	0.4	0.6	0.1	—	0.3	0.6
(4)	Automobile and motorcycle accidents—Accidents par automobiles et motocyclettes.....	10.3	5.6	7.8	12.2	9.1	14.8	5.6	3.1	7.9	11.3
(4)	Air transportation—Transports aériens.....	0.1	—	—	—	(5)	0.2	0.7	0.1	0.1	—
	Other violent deaths—Autres morts violentes.....	28.1	24.7	25.0	24.5	23.2	33.8	27.2	22.9	28.5	33.2
	Other specified causes—Autres causes spécifiées.....	45.1	57.3	59.6	47.5	48.2	46.2	36.4	34.4	40.8	41.2
	Total specified causes—Total causes spécifiées.....	931.0	1,137.1	1,136.8	1,047.8	1,047.1	981.9	705.1	607.2	687.4	872.6
199, 200	Unspecified or ill-defined causes—Causes non spécifiées ou mal définies.....	8.7	23.6	11.4	49.9	10.9	3.7	2.1	6.7	6.6	7.2
	All causes—Toutes causes.....	939.7	1,160.7	1,148.2	1,097.6	1,058.0	985.7	707.1	613.9	694.0	879.7

(1) See note 1, table 1—Voir la note 1, au bas du tableau 1.

(2) Including paratyphoid—Y compris paratyphoïde.

(3) Excluding drownings in mines and in land or air transportation—Sans compter les noyades dans les mines, en transport par terre et en transport aérien.

(4) Not obtained from the International List numbers, but from a supplementary classification—Pas obtenu des numéros de la liste internationale mais d'une classification supplémentaire.

(5) Less than 0.1 per 100,000 population—Moins de 0.1 par 100,000 âmes.

TABLE 25—Deaths and death rates in Canada<sup>(1)</sup> from certain specified causes, 1932-34  
 TABLEAU 25—Décès et taux des décès au Canada<sup>(1)</sup> dus à certaines causes spécifiées, 1932-34

Int. list No. — No. liste int.	Causes of death — Causes de décès	Number of deaths — Nombre de décès			Rate per 100,000 population — Taux par 100,000 Ames		
		1932	1933	1934	1932	1933	1934
1, 2	Typhoid fever <sup>(2)</sup> —Fièvre typhoïde <sup>(2)</sup> .....	339	291	293	3.2	2.7	2.7
6	Small-pox—Variole.....	17	6	3	0.2	0.1	(1)
7	Measles—Rougeole.....	330	170	188	3.1	1.6	1.7
8	Scarlet fever—Scarlatine.....	197	157	226	1.9	1.5	2.1
9	Whooping cough—Coqueluche.....	555	552	675	5.3	5.2	6.1
10	Diphtheria—Diphthérie.....	398	239	232	3.8	2.2	2.1
11	Influenza—Grippe.....	4,236	4,019	2,004	40.4	37.7	18.5
15	Erysipelas—Erysipèle.....	229	187	212	2.2	1.8	2.0
16	Poliomyelitis and polioencephalitis (acute)—Polio-myélite et polioencéphalite (aiguë).....	164	73	84	1.6	0.7	0.8
18	Epidemic cerebrospinal meningitis—Méningite cérébrospinale épidémique.....	139	109	84	1.3	1.0	0.8
23	Tuberculosis of the respiratory system—Tuberculose de l'appareil respiratoire.....	5,870	5,664	5,290	55.9	53.1	48.9
24-32	Tuberculosis, other organs—Tuberculose, autres organes.....	1,296	1,275	1,141	12.4	12.0	10.6
34	Syphilis.....	514	392	456	4.9	3.7	4.2
36	Purulent infection, septicaemia—Infection purulente, septicémie.....	212	232	228	2.0	2.2	2.1
45-53	Cancer and other malignant tumours—Cancer et autres tumeurs malignes.....	10,024	10,653	10,591	95.5	99.9	97.9
54, 55	Tumours, non-malignant and not specified—Tumours, non-malignes et non spécifiées.....	637	657	643	6.1	6.2	5.9
59	Diabetes mellitus—Diabète sucré.....	1,343	1,287	1,321	12.8	12.1	12.2
66	Diseases of the thyroid and parathyroid glands—Maladies de la glande thyroïde et des glandes parathyroïdes.....	350	346	351	3.3	3.2	3.2
71	Anaemia—Anémie.....	728	736	612	6.9	6.9	5.7
72	Leukaemia and leukæmia—Leucémies et leucémies.....	298	287	320	2.8	2.7	3.0
75	Alcoholism—Alcoolisme.....	136	98	120	1.3	0.9	1.1
79	Simple meningitis—Méningite simple.....	378	372	400	3.6	3.5	3.7
80	Progressive locomotor ataxia (tabes dorsalis)—Ataxie locomotrice progressive.....	60	73	61	0.6	0.7	0.6
82	Cerebral hæmorrhage, cerebral embolism and thrombosis—Hémorragie cérébrale, embolie et thrombose cérébrale.....	3,197	3,199	3,124	30.5	30.0	28.9
83	General paralysis of the insane—Paralysie générale des aliénés.....	197	190	187	1.9	1.8	1.7
84	Dementia præcox and other psychoses—Démence précoce et autres psychoses.....	408	461	499	3.9	4.3	4.6
85	Epilepsy—Épilepsie.....	319	301	334	3.0	2.8	3.1
89	Diseases of the ear and mastoid process—Affections de l'oreille et du sinus mastoïdien.....	363	340	364	3.5	3.2	3.4
90-95	Diseases of the heart—Affections du cœur.....	15,328	15,485	16,352	146.1	145.2	151.3
96, 97, 99, 102, 106	Diseases of the arteries—Affections des artères.....	6,798	6,950	7,379	64.8	65.2	68.3
107-109	Bronchitis—Bronchite.....	437	367	390	4.2	3.4	3.5
110	Pneumonia—Pneumonie.....	7,045	6,487	6,530	67.1	60.8	60.4
111	Pleurisy—Pleurésie.....	366	328	335	3.5	3.1	3.1
112	Congestion and hæmorrhagic infarct of the lung, etc.—Congestion et infarctus hémorragique du poumon, etc.....	481	467	433	4.6	4.4	4.0
115	Asthma—Asthme.....	194	412	461	1.8	3.9	4.3
116-118	Diseases of the buccal cavity and annexa and of the pharynx and tonsils (including adenoid vegetations)—Maladies de la cavité buccale, de ses annexes, du pharynx et des amygdales (y compris végétations adénoïdes).....	388	339	391	3.7	3.2	3.6
119, 120	Diseases of the stomach—Affections de l'estomac.....	1,349	1,359	1,261	12.9	13.0	11.7
121	Diarrhoea and enteritis—Diarrhée et entérite.....	3,735	3,395	3,730	35.6	31.8	34.5
122	Appendicitis—Appendicite.....	1,454	1,455	1,578	13.9	13.6	14.6
124	Hernia, intestinal obstruction—Hernie, obstruction intestinale.....	947	1,029	1,074	9.0	9.0	9.9
125-127	Cirrhosis of the liver—Cirrhose du foie.....	394	365	394	3.8	3.4	3.6
128, 129	Other diseases of the liver and gall-bladder—Autres affections du foie et de la vésicule.....	766	819	834	7.3	7.7	7.7
130-132	Nephritis—Néphrite.....	5,635	5,516	5,043	53.7	51.7	52.2
137	Diseases of the prostate—Affection de la prostate.....	879	920	944	8.4	8.7	8.7
140-150	Puerperal causes—Causes puerpérales.....	1,181	1,111	1,167	11.3	10.4	10.8
157	Congenital malformations—Vices de conformation congénitales.....	1,349	1,374	1,361	12.9	12.9	12.6
158-161	Diseases of early infancy—Affections du premier âge.....	7,932	7,337	6,936	75.0	68.8	64.2
162	Senility (old age)—Sénilité (vieillesse).....	2,192	2,037	1,882	20.9	19.1	17.4



TABLE 25—Deaths and death rates in Canada<sup>(1)</sup> from certain specified causes, 1932-34—concludedTABLEAU 25—Décès et taux des décès au Canada<sup>(1)</sup> dus à certaines causes spécifiées, 1932-34—fin

Int. list No.—No. liste int.	Causes of death—Causes de décès	Number of deaths—Nombre de décès			Rate per 100,000 population—Taux par 100,000 âmes		
		1932	1933	1934	1932	1933	1934
		165-198	<i>Violent deaths—Morts violentes</i> .....	6,645	6,218	6,469	63.3
163-171	Suicides.....	1,024	922	927	9.8	8.6	8.6
173-175	Homicides.....	158	147	142	1.5	1.4	1.3
183	Accidental drowning <sup>(2)</sup> —Submersion accidentelle <sup>(2)</sup> .....	953	997	840	9.4	9.3	7.8
(4)	Accidents in mines and quarries—Accidents dans les mines et carrières.....	86	69	120	0.8	0.6	1.1
(4)	Railroad accidents—Accidents par chemins de fer.....	242	210	228	2.3	2.0	2.1
(4)	Street-car accidents—Accidents par tramways.....	44	21	39	0.4	0.2	0.4
(4)	Automobile and motorcycle accidents—Accidents par automobiles et motocyclettes.....	1,120	955	1,115	10.7	9.0	10.3
(4)	Air transportation—Transports aériens.....	11	23	15	0.1	0.2	0.1
	Other violent deaths—Autres morts violentes.....	2,977	2,872	3,043	28.4	26.9	28.1
	Other specified causes—Autres causes spécifiées.....	4,935	4,806	4,878	47.0	45.1	45.1
	Total, specified causes—Total causes spécifiées.....	103,370	100,975	100,645	985.2	946.6	931.0
199, 200	Unspecified or ill-defined causes—Causes non spécifiées ou mal définies.....	1,007	993	937	9.6	9.3	8.7
	<b>All causes—Toutes causes</b> .....	<b>104,377</b>	<b>101,968</b>	<b>101,582</b>	<b>994.8</b>	<b>955.9</b>	<b>939.7</b>

(1) See note 1, table 1—Voir la note 1, au bas du tableau 1. (2) Including paratyphoid—Y compris paratyphoïde.

(3) Excluding drownings in mines and in land or air transportation—Sans compter les noyades dans les mines, en transport par terre et en transport aérien. (4) Not obtained from the International List numbers, but from a supplementary classification—Pas obtenu des numéros de la liste internationale, mais d'une classification supplémentaire. (5) Less than 0.1 per 100,000 population—Moins de 0.1 pour 100,000 âmes.

TABLE 26—Number of marriages and marriage rates per 1,000 population, by provinces, 1921-34

TABLEAU 26—Nombres absolus de mariages et taux de nuptialité par 1,000 âmes et par provinces, 1921-34

Item	Canada <sup>(1)</sup>	P.E.I.	N.S.	N.B.	Que.	Ont.	Man.	Sask.	Alta.	B.C.	Registration Area as of 1921 <sup>(2)</sup> — Territoire d'enregistrement de 1921 <sup>(2)</sup>
Number of marriages—Nombre des mariages—											
Average—Moyenne, 1921-25	(4) 71,896	473	3,186	2,953	(3) 24,037	4,634	4,982	4,313	3,971		48,549
Average—Moyenne, 1926-30	77,288	473	3,224	2,970	18,731	25,449	4,961	6,036	5,265		53,154
1929	77,288	469	3,510	3,118	19,610	27,605	5,269	6,548	6,004		57,678
1930	71,657	483	3,451	2,761	18,543	25,605	5,061	5,717	5,334		53,114
1931	66,591	490	3,394	2,544	16,783	23,771	4,888	5,700	5,142		49,869
1932	63,531	456	3,197	2,380	15,115	22,224	4,729	5,772	5,054		47,416
1933	63,845	481	3,316	2,517	15,337	22,587	4,819	5,371	5,389		48,528
1934	73,992	536	3,756	3,045	18,242	25,874	5,296	5,519	6,053		51,850
Rate per 1,000 population—Taux par 1,000 âmes—											
Average—Moyenne, 1921-25	(4) 7.3	5.4	6.1	7.6	(3) 8.0	7.5	6.4	7.3	7.1		7.4
Average—Moyenne, 1926-30	7.7	5.4	6.3	7.4	8.9	7.8	7.5	7.0	8.0		7.5
1929	7.7	5.3	6.8	7.7	7.1	8.3	7.8	7.4	8.8		8.0
1930	7.0	5.5	6.7	6.8	6.6	7.6	7.3	6.3	7.5		6.9
1931	6.4	5.6	6.6	6.2	5.8	6.9	7.0	6.2	7.0		6.7
1932	6.0	5.1	6.2	5.8	5.2	6.4	6.7	6.2	6.8		6.3
1933	6.0	5.4	6.4	6.0	5.2	6.4	6.7	5.6	7.1		5.7
1934	6.8	6.0	7.2	7.2	6.0	7.3	7.2	5.7	7.9		6.6

(1) See note 1, table 1—Voir la note 1, au bas du tableau 1. (2) See note 2, table 1—Voir la note 2, au bas du tableau 1.

(3) Not included in Registration Area—Non compris dans le territoire d'enregistrement. (4) See note 3—Voir la note 3.



**GENERAL SUMMARY BY LOCAL UNITS**

---

**RESUME GENERAL PAR LOCALITES**



TABLE 27—General summary of births, deaths and marriages in Canada by provinces and counties or census divisions, 1934

TABLEAU 27—Résumé général des naissances, décès et mariages dans le Canada par provinces et comtés ou divisions de recensement, 1934

Provinces and counties or divisions Provinces et comtés ou divisions	Births (exclusive of stillbirths) — Naissances (mort-nés exclus)			Deaths—Décès										Still- births — Mort- nés	Mar- ria- ges — Mar- ria- ges
				All ages — Tous âges			Under 1 year — Moins de 1 an		1-4 years — 1-4 ans		5 years and over — 5 ans et plus				
	Total	M.	F.	Total	M.	F.	M.	F.	M.	F.	M.	F.			
<b>Canada<sup>(1)</sup></b>	<b>221,303</b>	<b>111,323</b>	<b>107,880</b>	<b>101,582</b>	<b>55,224</b>	<b>46,358</b>	<b>9,124</b>	<b>6,746</b>	<b>2,434</b>	<b>1,999</b>	<b>43,666</b>	<b>37,613</b>	<b>6,432</b>	<b>73,092</b>	
<b>Prince Edward Island</b>	<b>1,943</b>	<b>988</b>	<b>955</b>	<b>1,033</b>	<b>517</b>	<b>516</b>	<b>89</b>	<b>61</b>	<b>27</b>	<b>10</b>	<b>421</b>	<b>445</b>	<b>67</b>	<b>526</b>	
Kings	383	180	203	191	92	99	17	11	2	4	73	84	15	82	
Prince	806	426	380	355	194	164	33	21	13	2	145	141	21	215	
Queens	754	382	372	487	234	253	19	29	12	4	203	220	31	239	
<b>Nova Scotia</b>	<b>11,407</b>	<b>5,878</b>	<b>5,529</b>	<b>6,028</b>	<b>3,179</b>	<b>2,849</b>	<b>455</b>	<b>352</b>	<b>90</b>	<b>91</b>	<b>2,634</b>	<b>2,406</b>	<b>350</b>	<b>3,756</b>	
Annapolis	306	146	160	206	108	98	6	8	—	1	102	89	5	128	
Antigonish	226	117	109	185	93	92	11	8	2	2	80	82	8	55	
Cape Breton	2,485	1,311	1,174	1,004	557	447	129	79	28	26	405	342	70	728	
Colesister	531	290	241	290	143	147	21	19	5	3	117	125	21	207	
Cumberland	730	375	355	442	240	202	31	22	6	2	203	178	20	318	
Digby	418	222	196	214	112	102	14	9	2	4	96	89	8	106	
Guysborough	337	180	157	197	107	90	15	14	2	2	90	74	10	90	
Halifax	2,361	1,203	1,158	1,313	702	611	76	77	26	27	600	507	90	867	
Hants	438	216	222	226	111	115	17	18	7	3	87	94	8	133	
Inverness	422	218	204	222	123	99	12	9	2	1	109	89	20	91	
Kings	560	284	276	253	120	133	20	13	—	5	100	115	12	218	
Lunenburg	618	312	306	360	184	176	26	23	4	6	154	147	22	219	
Pictou	683	337	346	416	220	196	23	19	—	4	197	173	16	215	
Queens	236	113	123	101	52	49	6	2	—	—	46	47	5	70	
Richmond	225	110	115	108	57	51	18	10	1	—	38	41	4	35	
Shelburne	286	139	147	166	81	85	7	12	1	1	73	72	6	72	
Victoria	110	62	48	89	47	42	10	1	—	—	36	41	5	42	
Yarmouth	435	243	192	236	122	114	16	9	5	4	101	101	11	142	
<b>New Brunswick</b>	<b>10,164</b>	<b>5,119</b>	<b>5,045</b>	<b>4,665</b>	<b>2,517</b>	<b>2,148</b>	<b>506</b>	<b>372</b>	<b>129</b>	<b>121</b>	<b>1,882</b>	<b>1,655</b>	<b>284</b>	<b>3,045</b>	
Albert	159	79	80	95	56	39	6	5	2	1	48	33	6	41	
Carleton	430	208	222	220	115	105	10	12	1	4	104	89	15	217	
Charlotte	418	209	209	270	134	136	17	11	1	1	116	124	13	154	
Gloucester	1,499	801	698	537	301	236	117	72	28	29	156	135	37	309	
Kent	663	321	342	223	115	108	35	23	6	3	74	82	12	125	
Kings	273	130	143	213	124	89	7	3	2	4	115	82	14	111	
Madawaska	820	413	416	311	166	145	70	58	19	21	77	66	26	103	
Northumberland	879	446	433	387	216	171	35	37	13	13	168	121	25	271	
Queens	217	110	107	105	64	41	5	2	—	1	59	38	4	58	
Restigouche	1,026	524	502	333	196	137	67	46	15	14	114	77	26	238	
Saint John	1,301	657	644	863	441	422	47	39	13	8	381	375	43	467	
Sunbury	93	48	45	63	30	33	5	8	1	1	24	24	1	41	
Victoria	386	200	186	124	68	56	11	19	6	4	51	33	10	116	
Westmorland	1,238	639	599	540	290	259	44	25	14	9	232	225	28	444	
York	665	319	346	372	201	171	30	12	8	8	103	151	24	260	
<b>Quebec</b>	<b>76,432</b>	<b>39,123</b>	<b>37,309</b>	<b>31,929</b>	<b>16,802</b>	<b>15,127</b>	<b>4,278</b>	<b>3,110</b>	<b>1,111</b>	<b>984</b>	<b>11,383</b>	<b>11,033</b>	<b>2,232</b>	<b>18,242</b>	
Abitibi	996	528	468	213	128	85	53	41	13	9	62	35	24	183	
Argenteuil	349	168	181	160	89	80	20	7	3	6	66	67	10	122	
Arthursaska	823	424	399	314	152	162	50	33	8	13	94	116	27	154	
Bngot	467	241	226	191	99	92	31	17	6	2	62	73	21	114	
Beauce	1,396	715	681	447	234	213	74	63	25	18	135	132	29	244	
Beauharnois	578	293	285	221	103	118	14	23	5	8	84	87	27	167	
Bellevue	677	363	314	237	121	116	30	30	12	8	79	78	11	93	
Berthier	548	280	268	217	109	108	34	25	5	4	70	79	12	119	
Bonaventure	1,088	552	536	366	205	161	72	54	17	12	116	95	17	199	
Brome	210	109	101	134	75	59	19	7	2	5	54	47	6	70	
Chaudière	407	213	194	200	98	102	16	12	3	2	79	88	14	98	
Champlain	809	411	398	269	155	114	40	30	16	8	99	76	17	148	
Charlevoix	681	328	353	317	171	146	44	28	18	8	109	110	13	171	
Châteauguay	273	144	129	131	62	69	10	10	3	1	49	58	5	78	
Châteauguay	2,351	1,222	1,139	679	349	330	139	105	50	46	160	179	60	414	
Compton	489	230	259	168	79	89	11	17	3	7	65	65	20	152	
Deux-Montagnes	337	166	171	131	68	63	7	10	2	4	59	49	14	74	
Dorchester	1,061	624	537	305	153	152	54	43	20	15	79	94	20	158	
Drummond	996	503	463	289	144	145	51	41	11	15	82	89	38	202	
Frontenac	869	460	409	250	145	105	62	39	7	8	76	58	28	143	
Gaspé East—Est	983	527	456	354	180	165	61	45	22	11	106	109	21	161	
Gaspé West—Ouest	375	186	199	99	43	56	18	21	5	7	20	28	8	50	
Gatineau	715	361	354	209	101	108	29	19	4	3	68	86	20	172	
Hull	1,068	573	495	373	197	176	48	33	10	21	139	122	32	273	
Huntingdon	230	127	103	144	68	76	6	8	5	4	57	64	8	81	
Iberville	180	103	80	72	39	33	7	6	2	—	30	28	10	41	
Iles de la Madeleine	298	156	142	103	53	50	15	16	12	5	26	29	5	47	
Joliette	783	405	378	378	207	171	70	38	13	11	124	122	22	170	
Kamouraska	733	390	343	265	139	126	46	31	6	4	87	91	18	116	
Labelle	684	334	350	191	103	88	36	31	8	6	59	51	14	126	

(1) Exclusive of Yukon and the Northwest Territories, statistics for which are given in Appendix II—Ne comprend pas le Yukon et les Territoires du Nord-Ouest dont les statistiques sont données dans l'appendice II.

Note.—"Age not stated" included in 5 years and over—"Age non donné" compris dans 5 ans et plus.

TABLE 27—General summary of births, deaths and marriages in Canada by provinces and counties or census divisions, 1934—continued

Provinces and counties or divisions — Provinces et comtés ou divisions	Births (exclusive of stillbirths) — Naissances (mort-nés exclus)			Deaths—Décès								Stillbirths — Mort-nés	Marriages — Mariages	
	Total	M.	F.	All ages — Tous Ages			Under 1 year — Moins de 1 an		1-4 years — 1-4 ans		5 years and over — 5 ans et plus			
				Total	M.	F.	M.	F.	M.	F.	M.			F.
<b>Quebec—concluded—fin</b>														
Lac St. Jean East—Est	926	476	450	208	115	93	40	34	20	11	55	48	19	150
Lac St. Jean West—Ouest	1,431	735	696	316	178	138	77	51	16	13	85	74	27	217
Laprairie	280	145	135	130	65	65	10	13	4	2	51	50	5	52
L'Assomption	413	230	183	220	109	111	35	14	5	7	69	90	12	79
Lavolette	921	469	452	267	156	111	47	28	15	14	94	69	29	163
Lévis	813	422	391	417	200	217	32	29	16	12	152	176	27	132
L'Islet	578	291	287	189	98	91	33	27	7	6	58	58	11	102
Lotbinière	786	399	387	229	143	86	48	16	9	7	86	63	19	131
Maskinonge	489	271	218	182	102	80	31	21	4	5	67	54	14	80
Matane	631	322	309	208	109	99	54	29	8	14	47	56	12	129
Matapédia	1,001	506	495	307	166	141	79	65	16	21	71	55	19	158
Mégantic	1,111	564	547	372	179	193	44	41	17	12	118	140	26	161
Missisquoi	425	218	207	202	112	90	11	13	10	4	91	73	15	118
Montcalm	336	178	158	140	82	58	22	16	4	4	56	38	7	77
Montmagny	617	314	303	252	125	127	46	31	11	9	68	87	11	121
Montmorency	479	245	234	175	94	81	24	19	5	7	65	55	14	69
Montreal and Jesus Islands—Îles	21,226	10,999	10,227	11,222	5,931	5,291	1,120	778	298	251	4,513	4,262	696	7,332
Montreal Island—Île	80,882	10,798	10,064	11,072	5,849	5,223	1,103	762	294	251	4,452	4,210	685	7,882
Jesus Island—Île	364	201	163	160	82	68	17	16	4	—	61	58	11	50
Napierville	204	93	111	76	36	40	11	11	1	—	24	29	4	46
New Quebec	50	25	25	23	12	11	5	4	2	2	5	5	3	22
Nicolet	807	384	423	332	166	166	32	35	15	11	119	120	32	157
Papineau	796	405	391	294	175	119	51	21	8	7	116	91	13	158
Pontiac	435	224	211	152	83	69	11	12	2	3	70	54	13	97
Portneuf	1,020	541	479	383	188	195	55	42	18	15	115	138	32	144
Quebec	4,993	2,509	2,484	2,559	1,330	1,229	342	233	93	87	895	909	171	969
Richelieu	505	276	229	254	138	116	38	24	6	6	94	86	20	93
Richmond	637	302	335	256	150	106	30	28	13	10	107	68	14	129
Rimouski	1,165	603	562	410	227	183	75	38	34	32	118	113	35	174
Rivière du Loup	1,007	468	539	342	183	159	39	28	15	9	129	122	15	178
Rouville	307	154	153	132	76	56	12	6	1	5	63	45	10	91
St. Hyacinthe	559	293	266	371	183	188	37	16	12	6	134	166	25	149
St. Jean	432	209	223	165	96	69	20	9	5	3	71	57	8	118
St. Maurice	2,161	1,024	1,137	953	499	454	224	186	32	30	243	238	73	418
Saguenay	735	349	386	231	112	119	41	31	14	17	57	71	25	133
Shefford	798	406	392	285	156	129	43	25	9	10	104	94	28	173
Sherbrooke	890	473	417	512	247	265	34	36	12	9	201	220	42	336
Soulanges	210	107	103	95	50	45	7	8	5	1	38	36	11	36
Stanstead	578	297	281	244	128	110	20	18	3	3	99	95	16	211
Témiscamingue	901	485	416	220	131	89	56	45	9	9	66	35	17	196
Témiscouata	737	356	381	192	104	88	51	44	19	8	34	36	5	124
Terrebonne	1,053	529	524	373	174	199	39	36	11	12	124	151	38	225
Vaudreuil	237	119	118	97	52	45	9	7	5	2	38	36	11	55
Verchères	335	177	158	158	80	78	21	19	3	5	56	54	3	61
Wolfe	504	263	241	168	86	82	22	24	7	7	57	51	22	108
Yamaska	470	232	238	180	98	82	27	17	6	5	65	60	15	84
<b>Ontario</b>	<b>62,234</b>	<b>31,850</b>	<b>30,384</b>	<b>35,119</b>	<b>18,731</b>	<b>16,388</b>	<b>1,989</b>	<b>1,534</b>	<b>522</b>	<b>351</b>	<b>16,220</b>	<b>14,563</b>	<b>2,091</b>	<b>25,874</b>
Addington	128	50	78	66	40	26	4	1	2	—	34	25	3	62
Algoma	1,004	546	458	408	251	157	39	25	10	7	202	125	34	348
Brant	905	435	470	569	284	285	22	19	9	4	253	262	28	424
Bruce	777	391	386	525	278	247	20	21	7	3	251	223	25	292
Carleton	3,337	1,678	1,659	1,904	1,028	876	143	103	38	18	847	755	110	1,274
Cochrane	1,842	976	866	514	320	194	85	62	24	15	211	117	47	522
Dufferin	232	127	105	167	89	78	7	4	3	—	79	74	14	94
Dundas	253	140	113	185	112	73	12	4	2	—	98	69	5	109
Durham	362	195	167	303	173	130	8	4	3	1	162	125	17	161
Elgin	681	374	307	510	250	260	19	16	1	3	230	241	22	310
Essex	2,934	1,479	1,455	1,274	645	629	68	67	22	20	555	542	64	1,141
Frontenac	905	431	474	661	375	286	25	32	11	4	339	250	37	335
Glengarry	328	174	154	168	83	85	16	8	3	5	64	72	13	90
Grenville	240	129	111	200	97	103	10	6	3	2	84	95	3	92
Grey	1,034	497	537	649	333	316	26	22	4	5	303	289	32	352
Haldimand	306	156	150	257	139	118	4	6	4	2	131	110	15	156
Haliburton	145	65	80	39	23	16	5	2	—	—	18	14	4	32
Halton	269	141	128	196	101	95	5	4	4	1	92	90	7	155
Hastings	1,257	650	607	688	354	334	42	32	8	8	304	294	41	490
Huron	091	360	331	521	264	257	11	8	2	2	251	247	28	268
Kenora	471	247	224	182	115	67	16	14	7	3	92	50	12	172
Kent	1,235	636	599	719	406	313	42	33	9	2	355	278	42	500
Lambton	952	507	445	579	309	270	28	25	7	5	274	240	27	311
Lanark	611	312	299	357	175	182	18	9	5	1	152	172	17	209
Leeds	586	311	275	479	243	236	21	15	5	1	217	220	26	194
Lennox	158	72	86	131	72	59	4	3	1	1	67	55	1	70
Lincoln	900	457	443	522	258	264	27	15	5	3	226	246	23	402
Manitoulin	280	138	142	134	65	69	14	20	5	6	46	43	9	86
Middlesex	1,842	961	881	1,554	793	761	45	41	15	15	733	705	62	955



TABLEAU 27—Résumé général des naissances, décès et mariages dans le Canada par provinces et comtés ou divisions de recensement, 1934—*suite*

Provinces and counties or divisions Provinces et comtés ou divisions	Births (exclusive of stillbirths) Naissances (mort-nés exclus)			Deaths—Décès										Still- births Mort- nés	Mar- riages Mari- ages	
				Allages Tous Ages			Under 1 year Moins de 1 an		1-4 years 1-4 ans		5 years and over 5 ans et plus					
	Total	M.	F.	Total	M.	F.	M.	F.	M.	F.	M.	F.				
<b>Ontario—concluded—fin</b>																
Muskoka	382	194	188	255	153	102	13	13	4	2	136	87	11	193		
Nipissing	1,159	574	585	410	248	168	51	43	23	8	174	117	48	375		
Norfolk	666	334	332	371	188	183	13	13	2	5	173	105	16	192		
Northumberland	511	266	245	381	192	189	20	11	4	4	168	174	24	194		
Ontario	918	489	429	649	349	300	32	20	6	5	311	275	28	404		
Oxford	769	387	382	615	313	302	16	14	4	4	293	284	24	313		
Parry Sound	619	335	284	248	150	98	27	16	11	4	112	78	24	211		
Peel	401	214	187	233	134	99	9	6	-	-	125	93	12	172		
Perth	809	396	413	523	258	265	19	19	4	6	235	240	30	344		
Peterborough	778	388	390	558	317	241	22	16	11	7	284	218	39	312		
Prescott	630	331	299	266	152	114	46	29	12	4	94	81	14	154		
Prince Edward	248	137	111	203	96	107	8	5	3	-	85	102	5	74		
Rainy River	374	197	177	122	72	50	11	14	-	2	61	34	4	96		
Renfrew	1,119	548	571	539	308	231	47	30	18	7	243	194	43	288		
Russell	422	212	210	154	79	75	28	17	4	4	47	54	8	93		
Simcoe	1,512	751	761	1,044	542	502	63	48	15	9	464	445	62	526		
Stormont	888	439	449	425	240	185	50	39	10	3	180	143	29	285		
Sudbury	1,786	894	892	490	297	193	79	55	13	9	205	129	69	581		
Thunder Bay	1,113	580	533	476	292	184	35	28	17	10	240	140	39	488		
Timiskaming	1,081	536	545	300	183	117	42	30	7	3	134	84	34	383		
Victoria	427	214	213	333	191	142	21	14	5	3	165	125	21	181		
Waterloo	1,635	808	827	895	460	435	50	36	6	10	404	389	49	668		
Welland	1,343	689	654	752	425	327	46	34	6	9	373	284	44	607		
Wellington	989	524	465	647	368	279	30	19	8	9	330	251	50	369		
Wentworth	3,021	1,558	1,463	1,939	975	964	87	69	22	17	866	878	113	1,473		
York	13,969	7,220	6,749	7,824	4,074	3,750	338	275	88	70	3,648	3,405	483	7,312		
<b>Manitoba</b>	<b>13,310</b>	<b>6,842</b>	<b>6,468</b>	<b>5,169</b>	<b>2,920</b>	<b>2,249</b>	<b>425</b>	<b>309</b>	<b>119</b>	<b>125</b>	<b>2,376</b>	<b>1,815</b>	<b>369</b>	<b>5,296</b>		
Division No. 1	615	320	295	138	90	48	31	13	2	2	57	33	13	138		
Division No. 2	908	502	406	239	132	107	34	15	6	6	92	86	22	249		
Division No. 3	481	239	242	176	101	75	20	9	1	1	80	65	7	143		
Division No. 4	240	134	106	96	65	31	4	4	2	1	59	26	6	77		
Division No. 5	596	322	274	188	104	84	19	22	6	4	129	58	19	168		
Division No. 6	5,437	2,763	2,674	2,373	1,305	1,068	137	92	40	46	1,738	930	162	2,803		
Division No. 7	531	271	260	318	183	135	13	13	9	4	161	118	20	258		
Division No. 8	297	150	137	114	67	47	4	5	1	-	62	42	8	91		
Division No. 9	405	212	193	288	170	118	15	10	2	2	153	106	14	199		
Division No. 10	361	180	181	124	82	42	15	6	5	2	62	34	16	99		
Division No. 11	573	283	290	189	106	83	21	10	4	4	81	69	16	196		
Division No. 12	542	274	268	163	91	72	24	16	5	3	62	53	10	103		
Division No. 13	614	310	304	194	111	83	20	18	6	12	85	53	18	207		
Division No. 14	612	315	297	168	110	58	21	7	1	4	88	47	15	182		
Division No. 15	257	115	142	65	29	36	4	8	3	2	22	26	4	81		
Division No. 16	851	452	399	336	174	162	43	61	26	32	105	69	19	242		
<b>Saskatchewan</b>	<b>19,764</b>	<b>10,175</b>	<b>8,589</b>	<b>5,924</b>	<b>3,423</b>	<b>2,501</b>	<b>635</b>	<b>458</b>	<b>161</b>	<b>128</b>	<b>2,627</b>	<b>1,915</b>	<b>465</b>	<b>5,519</b>		
Division No. 1	717	369	348	208	120	88	22	16	2	2	96	70	20	185		
Division No. 2	776	399	377	284	168	116	22	9	8	4	138	103	14	149		
Division No. 3	823	417	406	222	134	88	29	23	8	3	97	62	19	170		
Division No. 4	521	266	255	168	93	75	9	15	7	8	77	62	14	91		
Division No. 5	1,179	613	566	374	226	148	46	25	8	6	172	117	35	332		
Division No. 6	2,096	1,080	1,016	786	456	330	71	42	12	18	373	270	47	798		
Division No. 7	1,058	559	499	336	194	142	23	20	5	4	166	118	19	336		
Division No. 8	865	449	416	238	143	95	27	17	5	3	111	75	19	226		
Division No. 9	1,456	750	706	397	217	180	58	39	11	11	148	130	37	529		
Division No. 10	1,103	577	526	256	145	111	40	31	7	6	98	74	21	287		
Division No. 11	1,464	735	729	649	363	286	40	37	14	9	309	240	39	576		
Division No. 12	644	342	302	168	96	72	18	7	1	4	77	61	10	162		
Division No. 13	846	412	434	215	131	84	22	15	7	6	102	63	28	176		
Division No. 14	1,418	751	667	319	179	140	40	46	16	7	123	87	35	380		
Division No. 15	2,486	1,286	1,200	822	359	263	88	51	14	18	257	194	52	622		
Division No. 16	1,242	636	606	387	228	159	47	32	14	9	167	118	30	290		
Division No. 17	825	418	407	187	114	73	20	14	8	4	86	55	19	173		
Division No. 18	245	116	129	108	57	51	13	19	14	6	30	26	7	37		
<b>Alberta</b>	<b>16,236</b>	<b>8,246</b>	<b>7,990</b>	<b>5,337</b>	<b>3,149</b>	<b>2,188</b>	<b>507</b>	<b>384</b>	<b>151</b>	<b>106</b>	<b>2,491</b>	<b>1,688</b>	<b>363</b>	<b>6,653</b>		
Division No. 1	598	294	304	196	107	80	14	14	5	1	88	74	12	226		
Division No. 2	1,313	667	646	473	267	206	42	32	18	10	207	152	24	592		
Division No. 3	256	127	129	77	44	33	6	4	2	1	36	28	3	58		
Division No. 4	328	189	139	133	69	54	5	4	2	2	62	48	4	94		
Division No. 5	265	132	133	101	62	39	9	6	1	2	52	31	6	89		
Division No. 6	2,611	1,288	1,323	1,102	668	434	76	47	28	11	564	376	74	1,321		
Division No. 7	801	385	416	228	138	90	21	21	5	2	112	67	14	260		
Division No. 8	1,338	698	640	515	294	221	44	37	8	2	242	182	30	542		
Division No. 9	448	237	211	140	84	56	12	10	6	1	66	45	4	81		
Division No. 10	1,379	727	652	373	215	158	55	39	11	10	149	109	26	448		
Division No. 11	3,043	1,535	1,509	1,132	690	422	81	69	27	18	582	335	74	1,506		

TABLE 27—General summary of births, deaths and marriages in Canada by provinces and counties or census divisions, 1934—concluded

TABLEAU 27—Résumé général des naissances, décès et mariages dans le Canada par provinces et comtés ou divisions de recensement, 1934—fin

Provinces and counties or divisions — Provinces et comtés ou divisions	Births (exclusive of stillbirths) — Naissances (mort-nés exclus)			Deaths—Décès										Still- births — Mort- nés	Mar- ria- ges — Mar- ria- ges		
				All ages — Tous âges			Under 1 year — Moins de 1 an		1-4 years — 1-4 ans		5 years and over — 5 ans et plus						
	Total	M.	F.	Total	M.	F.	M.	F.	M.	F.	M.	F.					
	<b>Alberta—concluded—fin</b>																
Division No. 12.....	346	191	155	77	48	29	13	11	5	3	30	15	9	15	9	50	
Division No. 13.....	922	463	459	232	128	104	52	29	13	14	63	61	27	27	211		
Division No. 14.....	1,170	607	563	229	134	95	32	28	3	6	99	61	20	20	215		
Division No. 15.....	475	233	242	118	55	63	14	17	7	7	34	39	16	16	122		
Division No. 16.....	691	348	343	181	96	85	19	11	2	5	75	49	15	15	163		
Division No. 17.....	252	125	127	80	50	30	12	5	8	5	30	20	5	5	75		
<b>British Columbia<sup>(1)</sup>.....</b>	<b>9,813</b>	<b>5,672</b>	<b>4,741</b>	<b>6,378</b>	<b>3,986</b>	<b>2,392</b>	<b>269</b>	<b>166</b>	<b>94</b>	<b>83</b>	<b>3,632</b>	<b>2,143</b>	<b>231</b>	<b>15</b>	<b>4,771</b>		
Division No. 1.....	342	173	169	170	124	46	17	5	2	3	105	38	9	9	115		
Division No. 2.....	655	314	341	251	171	80	12	15	1	1	158	64	9	9	243		
Division No. 3.....	764	396	368	325	206	118	20	9	5	9	184	98	13	13	299		
Division No. 4.....	4,866	2,541	2,325	3,412	2,101	1,311	99	58	35	32	1,967	1,221	126	126	2,704		
Division No. 5A.....	1,440	759	691	1,166	678	488	28	26	12	16	639	446	33	33	766		
Division No. 5B.....	112	52	60	75	45	30	8	5	2	2	35	23	—	—	43		
Division No. 6A.....	369	191	178	337	247	90	15	8	7	4	225	78	8	8	171		
Division No. 6B.....	73	34	39	52	24	28	3	5	2	4	19	19	2	2	19		
Division No. 7.....	105	102	93	105	72	33	12	8	4	4	56	21	6	6	59		
Division No. 8A.....	256	134	122	127	87	40	9	6	5	1	73	33	6	6	74		
Division No. 8B.....	222	118	104	121	76	45	10	7	7	4	59	34	5	5	62		
Division No. 9A.....	2	—	2	8	5	3	—	—	—	—	5	3	1	1	3		
Division No. 9B.....	19	7	12	18	7	11	2	3	1	—	4	8	—	—	9		
Division No. 9C.....	257	130	127	143	96	47	15	8	10	3	71	36	7	7	82		
Division No. 9D.....	34	15	19	23	13	10	3	—	—	—	9	10	—	—	8		
Division No. 10A.....	1	—	1	—	—	—	—	—	—	—	—	—	—	—	—		
Division No. 10B.....	3	—	—	—	—	—	—	—	—	—	—	—	—	—	2		
Division No. 10C.....	203	103	100	45	31	14	7	3	—	—	24	11	6	6	52		

(1) Divisions in British Columbia are census divisions and the correspondence of their subdivisions with those in Census publications is as follows—Les divisions en Colombie Britannique sont des divisions de recensement, et leurs subdivisions correspondent comme suit aux divisions figurant dans les publications du recensement: 5A=5a, b, c, d; 5B=5c, f; 6A=6a, b, c; 6B=6d, e, f; 8A=8a, b, c, d; 8B=8e, f, g; 9A=9a; 9B=9b; 9C=9c, d, e; 9D=9f; 10A=10a; 10B=10b; 10C=10c, d.

TABLE 28—General summary of births, deaths and marriages in cities and towns of 1,000 population and over, 1934

TABLEAU 28—Résumé général des naissances, décès et mariages dans les cités et villes de 1,000 âmes et plus, 1934

Cities and towns Cités et villes	Births (exclusive of stillbirths) Naissances (mort-nés exclus)			Deaths—Décès										Still- births — Mort- nés	Mar- ri- ages — Ma- ri- ages
				All ages Tous âges			Under 1 year Moins de 1 an		1-4 years 1-4 ans		5 years and over 5 ans et plus				
	Total	M.	F.	Total	M.	F.	M.	F.	M.	F.	M.	F.			
<b>Cités—Cités</b>	<b>84,864</b>	<b>43,532</b>	<b>41,332</b>	<b>41,342</b>	<b>23,911</b>	<b>20,431</b>	<b>3,333</b>	<b>2,406</b>	<b>929</b>	<b>775</b>	<b>19,649</b>	<b>17,250</b>	<b>2,819</b>	<b>36,633</b>	
Arvida, Que.	81	40	41	13	6	7	4	3	—	—	2	4	—	12	
Bellefleur, Ont.	367	194	173	209	106	103	10	7	4	3	92	93	18	175	
Brandon, Man.	270	136	134	209	123	86	4	8	6	4	113	74	13	189	
Brantford, Ont.	575	271	304	350	163	187	13	13	3	3	147	171	17	312	
Calgary, Alta.	1,601	800	801	723	429	294	39	27	17	6	373	261	42	1,005	
Cap de la Madeleine, Que.	253	121	132	84	46	38	14	16	6	1	26	21	8	47	
Charlottetown, P.E.I.	358	190	168	268	136	132	10	16	5	1	121	115	14	146	
Chatham, Ont.	506	259	247	265	148	117	13	13	3	1	132	103	20	180	
Chicoutimi, Que.	486	249	237	248	121	127	35	21	12	16	74	90	15	109	
Chilliwack, B.C.	128	63	65	43	26	17	3	—	—	—	23	17	7	28	
Courtenay, B.C.	4	3	1	6	2	4	—	—	—	—	2	4	—	8	
Cranbrook, B.C.	—	—	—	5	2	3	—	—	—	—	2	3	—	29	
Cumberland, B.C.	51	26	25	27	19	8	1	1	—	1	18	6	3	19	
Drumheller, Alta.	244	116	128	49	28	21	2	7	1	—	25	14	8	73	
Duncan, B.C.	110	61	49	40	29	11	2	1	4	1	23	9	—	18	
East Windsor, Ont.	242	128	116	38	14	24	1	2	—	—	13	20	4	61	
Edmonton, Alta.	2,148	1,070	1,078	883	543	340	52	49	20	12	471	279	54	1,315	
Fernie, B.C.	55	27	28	22	5	3	—	—	—	—	19	4	—	28	
Fort William, Ont.	474	256	218	186	110	76	12	8	7	3	91	65	20	223	
Fredericton, N.B.	177	93	84	157	74	83	10	4	5	6	59	73	7	137	
Galt, Ont.	289	145	144	100	102	94	10	6	3	2	89	86	8	80	
Granby, Que.	348	176	172	110	55	55	18	11	3	7	34	37	13	80	
Grand Forks, B.C.	36	16	20	17	11	6	2	—	—	1	9	6	1	17	
Grand Mère, Que.	187	95	92	69	45	24	14	4	5	3	26	17	11	40	
Gravel, Ont.	327	168	159	242	134	108	13	4	5	4	116	100	19	192	
Halifax, N.S.	1,607	796	811	927	488	441	66	52	18	19	402	370	59	607	
Hamilton, Ont.	2,730	1,420	1,310	1,462	748	714	83	65	20	17	645	632	104	1,323	
Hull, Que.	853	444	409	335	175	160	41	29	10	20	124	111	24	233	
Joliette, Que.	285	133	152	170	92	78	29	10	2	4	61	64	9	80	
Kamloops, B.C.	170	84	86	136	105	31	4	2	2	1	99	28	6	77	
Kelowna, B.C.	179	84	95	42	33	9	8	2	—	1	25	6	5	46	
Kingston, Ont.	609	294	315	452	256	196	17	20	11	2	228	174	25	246	
Kitchener, Ont.	727	370	357	310	148	162	21	15	2	3	125	144	25	282	
Lachine, Que.	368	178	190	182	91	91	13	11	4	5	74	75	15	82	
Ladysmith, B.C.	12	5	6	19	9	10	2	—	1	—	6	10	—	13	
Lethbridge, Alta.	458	231	227	212	116	96	12	11	7	5	97	80	7	284	
Lévis, Que.	242	126	116	201	98	103	8	11	9	6	81	86	13	43	
London, Ont.	1,337	695	642	1,005	489	516	30	34	11	9	448	473	46	692	
Longueuil, Que.	121	66	55	58	26	32	5	—	1	1	20	31	5	30	
Medicine Hat, Alta.	343	169	183	118	54	64	7	9	2	1	45	54	8	163	
Merritt, B.C.	30	13	17	18	10	8	1	1	—	—	9	7	—	5	
Moncton, N.B.	480	235	245	240	130	110	13	6	7	4	110	100	12	224	
Montreal, Que.	18,426	9,580	8,883	9,261	4,983	4,278	961	674	259	219	3,763	3,385	601	6,183	
Moose Jaw, Sask.	426	231	195	186	108	78	9	6	3	3	96	69	7	178	
Nanaimo, B.C.	137	59	78	88	48	40	1	3	—	2	47	35	2	98	
Nelson, B.C.	160	73	87	77	48	29	3	5	—	—	45	24	—	73	
New Westminster, B.C.	544	285	259	277	168	109	15	10	5	4	148	95	19	150	
Niagara Falls, Ont.	405	207	198	202	117	85	12	10	2	3	103	72	17	182	
North Battleford, Sask.	211	118	93	66	37	29	8	4	2	2	27	23	9	88	
North Bay, Ont.	368	184	184	176	109	67	14	10	9	3	86	54	16	104	
North Vancouver, B.C.	198	110	88	103	67	36	4	3	2	1	61	32	5	45	
Oshawa, Ont.	510	282	228	195	102	93	20	14	4	4	78	75	21	217	
Ottawa, Ont.	2,824	1,426	1,398	1,618	887	731	121	79	35	15	731	637	95	1,060	
Outremont, Que.	82	44	38	179	70	109	3	3	—	—	67	106	2	209	
Owen Sound, Ont.	323	165	158	164	75	89	9	6	—	—	66	83	12	129	
Peterborough, Ont.	545	290	255	353	198	155	15	8	10	5	173	142	27	230	
Portage la Prairie, Man.	206	113	93	108	74	34	6	2	2	4	66	28	5	79	
Port Alberni, B.C.	93	52	41	33	16	17	3	2	—	2	13	13	2	13	
Port Arthur, Ont.	477	239	238	189	112	77	15	13	4	2	93	62	14	209	
Port Coquitlam, B.C.	4	2	2	3	1	2	—	—	—	—	1	2	—	8	
Port Moody, B.C.	7	5	2	—	—	—	—	—	—	—	—	—	—	9	
Prince Albert, Sask.	438	233	205	171	113	58	22	3	4	5	87	50	15	182	
Prince George, B.C.	81	42	39	39	24	11	3	—	—	1	25	10	2	25	
Prince Rupert, B.C.	98	46	52	47	38	9	1	1	3	1	34	7	3	37	
Quebec, Que.	4,017	2,041	1,976	1,874	968	905	302	195	80	78	587	632	138	811	
Red Deer, Alta.	112	66	46	47	25	22	5	4	—	—	20	18	3	105	
Regina, Sask.	1,231	630	601	448	256	192	34	20	8	12	214	160	30	537	
Revelstoke, B.C.	57	29	28	13	10	3	—	1	—	—	10	2	3	23	
Rivière du Loup, Que.	234	122	112	140	74	66	15	10	2	2	57	54	6	42	
Rossland, B.C.	59	37	22	19	13	6	1	1	—	—	12	5	1	19	
St. Boniface, Man.	1,024	530	494	368	204	164	22	9	6	14	176	141	30	134	
St. Catharines, Ont.	605	309	296	271	130	141	16	12	3	3	111	126	17	234	
St. Hyacinthe, Que.	331	176	155	255	121	134	21	9	9	5	91	120	19	94	

Note.—“Age not stated” included in 5 years and over. The classification of cities and towns is according to the Census of 1931.—“Age non donné” compris dans 5 ans et plus. La classification des cités et villes est selon le recensement de 1931.



TABLE 28—General summary of births, deaths and marriages in cities and towns of 1,000 population and over, 1934—continued

Cities and towns — Cités et villes	Births (exclusive of stillbirths) — Naissances (mort-nés exclus)			Deaths—Décès										Still- births — Mort- nés	Mar- ria- ges — Ma- ria- ges		
				All ages — Tous âges			Under 1 year — Moins de 1 an		1-4 years — 1-4 ans		5 years and over — 5 ans et plus						
	Total	M.	F.	Total	M.	F.	M.	F.	M.	F.	M.	F.					
<b>Cities—concluded—Cités—fin</b>																	
St. Jean, Que.	296	147	149	112	67	45	11	5	4	2	52	38	6	81			
St. Lambert, Que.	56	28	28	31	13	18	2	1	—	—	11	17	3	20			
St. Thomas, Ont.	323	176	147	224	109	115	9	8	—	1	100	106	18	144			
Saint John, N.B.	1,211	610	601	626	315	311	45	35	12	7	258	269	39	397			
Sarnia, Ont.	400	205	195	220	109	111	11	10	5	3	93	98	15	129			
Saskatoon, Sask.	857	440	417	453	255	198	23	24	11	7	221	167	26	413			
Sault Ste. Marie, Ont.	493	270	223	214	128	86	16	11	5	4	107	71	24	209			
Shawinigan Falls, Que.	530	249	281	141	75	66	19	16	7	5	49	45	14	79			
Sherbrooke, Que.	728	385	343	429	215	214	29	31	10	6	176	177	35	295			
Sorel, Que.	248	134	114	127	70	57	19	10	4	3	47	44	11	44			
Stratford, Ont.	320	153	167	191	94	97	8	5	3	—	83	92	8	131			
Sudbury, Ont.	767	367	400	229	132	97	28	17	6	4	98	76	31	287			
Swift Current, Sask.	172	82	90	56	34	22	3	2	2	1	29	19	7	86			
Sydney, N.S.	589	319	269	228	128	100	16	13	6	7	106	80	10	230			
Thetford Mines, Que.	364	186	178	132	64	68	17	14	2	6	45	48	11	58			
Toronto, Ont.	10,615	5,490	5,125	6,266	3,295	2,971	286	231	81	58	2,928	2,682	387	6,317			
Trail, B.C.	212	101	111	50	32	18	5	3	1	—	26	14	3	63			
Trois-Rivières, Que.	1,196	581	615	676	346	330	185	158	16	19	145	153	41	249			
Valleyfield, Que.	367	181	186	152	72	80	10	18	4	6	58	56	21	113			
Vancouver, B.C.	3,179	1,660	1,519	2,211	1,351	860	51	29	18	16	1,282	815	85	2,137			
Verdon, Que.	925	488	437	463	230	233	37	20	10	8	183	205	33	308			
Vernon, B.C.	145	82	63	53	34	19	2	1	2	2	30	16	2	86			
Victoria, B.C.	714	380	334	589	344	245	12	10	4	3	329	231	21	346			
Welland, Ont.	254	130	124	152	89	63	12	5	2	3	75	55	15	151			
Westmount, Que.	312	171	141	279	110	169	27	10	—	—	83	159	10	286			
Wetaskiwin, Alta.	125	62	63	47	27	20	3	1	1	—	23	19	4	56			
Weyburn, Sask.	111	61	50	150	91	59	6	1	2	3	83	55	4	43			
Windsor, Ont.	1,122	566	556	581	293	288	31	27	10	8	252	253	22	600			
Winnipeg, Man.	3,728	1,877	1,851	1,663	892	771	91	65	29	22	772	684	121	2,492			
Woodstock, Ont.	214	105	109	195	88	107	7	3	1	—	80	104	6	90			
Yorkton, Sask.	154	84	70	81	48	33	6	6	4	3	38	24	4	143			
<b>Towns—Villes</b>	<b>27,342</b>	<b>14,103</b>	<b>13,239</b>	<b>13,020</b>	<b>6,930</b>	<b>6,090</b>	<b>1,101</b>	<b>836</b>	<b>311</b>	<b>242</b>	<b>5,518</b>	<b>5,012</b>	<b>908</b>	<b>10,584</b>			
Acton Vale, Que.	82	47	35	21	11	10	4	2	—	1	7	7	7	21			
Alexandria, Ont.	44	23	21	24	12	12	3	1	2	1	7	10	—	23			
Alliston, Ont.	61	29	32	32	17	15	2	2	1	—	14	13	1	17			
Almonte, Ont.	95	49	46	24	7	17	—	1	1	—	6	16	2	16			
Amherst, N.S.	135	67	68	134	65	69	6	7	2	—	57	62	6	107			
Amherstburg, Ont.	49	25	24	19	8	11	1	—	—	—	7	11	1	21			
Amos, Que.	128	75	53	36	21	15	4	6	3	2	14	7	3	19			
Antigonish, N.S.	142	74	68	98	56	42	5	4	2	—	49	38	6	21			
Arnprior, Ont.	67	35	32	38	19	19	3	2	2	—	14	17	5	39			
Arthabaska, Que.	68	36	32	49	25	24	5	4	—	1	20	19	—	8			
Assiniboia, Sask.	73	43	30	26	16	10	—	2	2	—	14	8	1	24			
Aurora, Ont.	20	11	9	21	13	8	—	—	—	—	13	8	1	23			
Aylmer, Ont.	25	12	13	35	15	20	—	1	—	1	15	18	—	30			
Aylmer, Que.	70	34	36	24	13	11	3	1	—	—	10	10	1	34			
Bagotville, Que.	105	58	47	31	16	15	7	3	3	2	6	10	2	18			
Barrie, Ont.	204	99	105	127	61	66	9	4	1	2	51	60	9	71			
Bathurst, N.B.	108	57	51	50	23	27	7	5	1	1	15	21	10	47			
Battleford, Sask.	17	9	8	5	4	1	1	—	—	—	3	1	—	13			
Beauceville, Que.	54	30	24	35	14	21	5	—	—	—	9	21	1	24			
Beauharnois, Que.	86	48	38	24	8	16	1	3	—	1	7	12	3	14			
Beaumont, Que.	109	51	58	45	23	22	9	9	1	1	13	12	6	14			
Beauséjour, Man.	17	7	10	12	6	6	—	2	—	—	6	4	—	23			
Bedford, Que.	43	18	25	22	12	10	1	1	1	1	10	8	2	23			
Beloil, Que.	55	35	20	17	8	9	2	1	—	—	6	8	1	8			
Berthier, Que.	83	48	35	38	20	18	7	3	—	—	13	15	1	27			
Beverly, Alta.	4	—	4	—	—	—	—	—	—	—	—	—	—	—			
Biggar, Sask.	77	39	38	17	8	9	2	—	—	—	6	9	2	34			
Black Lake, Que.	39	20	19	14	9	5	1	—	1	—	7	5	2	8			
Blairmore, Alta.	27	10	17	12	10	2	1	—	—	—	9	2	—	31			
Blenheim, Ont.	23	13	10	28	14	14	—	1	—	—	14	13	—	16			
Blind River, Ont.	124	72	52	28	17	11	6	4	—	—	11	7	3	36			
Bowmanville, Ont.	97	45	52	50	30	20	2	1	1	—	27	19	5	44			
Bracebridge, Ont.	77	35	42	50	34	16	1	2	—	—	33	14	2	55			
Brampton, Ont.	177	88	89	69	42	27	5	3	—	—	37	24	6	52			
Bridgetown, N.S.	19	7	12	19	10	9	—	2	—	—	10	7	1	23			
Bridgewater, N.S.	73	39	34	73	39	34	3	3	2	1	34	30	2	54			
Brockville, Ont.	241	132	109	162	77	85	8	6	3	—	66	79	16	80			
Bromptonville, Que.	75	32	43	22	14	8	2	3	1	—	11	5	1	13			
Buckingham, Que.	101	55	46	63	37	26	8	2	1	1	27	23	1	44			
Burkington, Ont.	28	15	13	25	11	14	—	—	—	—	10	14	—	33			
Cuche Bay, Ont.	40	18	22	2	2	—	2	—	—	—	—	—	—	15			
Campbellford, Ont.	31	19	12	29	16	13	2	1	—	—	14	11	—	29			
Campbellton, N.B.	224	113	111	137	85	52	19	13	6	4	60	35	9	70			



TABLEAU 28—Résumé général des naissances, décès et mariages dans les cités et villes de 1,000 âmes et plus, 1934—suite

Cities and towns — Cités et villes	Births (exclusive of stillbirths) — Naissances (mort-nés exclus)						Deaths—Décès										Still- births — Mort- nés	Mar- riages — Mar- riages
	Total		M.	F.	All ages — Tous âges			Under 1 year — Moins de 1 an		1-4 years — 1-4 ans		5 years and over — 5 ans et plus						
	Total	M.			F.	Total	M.	F.	M.	F.	M.	F.	M.	F.				
<b>Towns con.—Villes suite</b>																		
Camrose, Alta.	131	67	64	32	19	13	2	3	-	-	-	17	10	5	66			
Canora, Sask.	88	50	38	26	13	13	3	2	1	-	-	9	10	6	42			
Canso, N.S.	25	16	9	20	9	11	1	1	-	-	-	8	10	1	14			
Capreol, Ont.	46	22	24	11	7	4	1	3	-	-	-	6	1	1	11			
Cardston, Alta.	139	74	65	24	16	8	3	3	1	-	-	12	5	5	73			
Carleton Place, Ont.	52	25	27	40	20	20	1	2	-	-	-	19	18	2	26			
Carman, Man.	88	47	41	26	16	10	2	1	-	-	1	14	8	3	20			
Châteauguay, Que.	27	14	13	14	6	8	1	1	-	-	-	5	7	1	4			
Chatham, N.B.	113	57	56	82	50	32	5	6	-	-	-	45	20	3	46			
Chesley, Ont.	32	16	16	23	11	12	-	1	-	-	-	11	11	1	13			
Claresholm, Alta.	43	23	20	18	10	8	2	-	-	-	-	8	8	2	17			
Clinton, Ont.	67	38	29	38	18	20	1	1	-	-	1	17	18	1	21			
Conitcook, Que.	93	44	49	48	25	23	6	4	-	-	1	19	18	4	63			
Cobalt, Ont.	71	36	35	10	11	5	-	1	-	-	-	11	4	3	30			
Cobourg, Ont.	138	85	53	92	39	53	6	5	1	1	1	32	47	10	47			
Cochrane, Ont.	162	73	89	60	36	24	3	4	1	1	1	32	19	6	50			
Colonsay, Alta.	54	28	26	17	9	8	2	2	-	-	2	7	4	-	25			
Collingwood, Ont.	123	63	60	104	54	50	2	6	2	-	-	50	44	3	47			
Copper Cliff, Ont.	74	41	33	18	15	3	3	1	1	-	-	11	2	2	24			
Cornwall, Ont.	434	210	224	240	136	104	27	26	5	3	3	104	75	18	552			
Courville, Que.	46	26	20	11	6	5	2	2	-	-	1	4	2	-	6			
Dalhousie, N.B.	137	72	65	14	10	4	4	1	2	-	-	4	3	2	44			
Dartmouth, N.S.	151	76	75	61	20	35	3	6	-	-	-	23	29	6	72			
Danphin, Man.	143	67	76	81	43	38	5	6	5	5	5	33	27	6	86			
Deseronto, Ont.	25	15	10	20	8	12	3	-	1	-	-	4	12	1	12			
Devon, N.B.	38	18	20	21	8	13	2	1	-	-	-	6	12	3	33			
Digby, N.S.	60	28	32	28	10	18	1	3	-	-	1	9	14	1	27			
Dolbeau, Que.	124	73	51	18	12	6	7	4	1	1	1	4	1	-	13			
Donnison, N.S.	31	19	12	26	16	10	3	1	1	-	-	12	9	1	32			
Donnscomma, Que.	77	44	33	22	12	10	7	4	3	1	1	2	5	4	4			
Dorion, Que.	19	12	7	7	4	3	1	-	1	-	-	2	3	2	7			
Dorval, Que.	11	4	7	11	5	6	-	1	-	-	-	5	5	2	3			
Dresden, Ont.	24	14	10	25	19	6	3	-	-	-	-	16	6	-	31			
Dryden, Ont.	379	203	176	116	66	50	25	14	6	7	7	35	29	20	121			
Dundas, Ont.	81	47	44	19	13	6	2	1	1	1	1	10	4	-	35			
Dunville, Ont.	33	15	18	76	35	41	-	1	-	-	-	35	40	-	49			
Durham, Ont.	85	40	45	67	39	28	1	-	1	1	1	37	27	5	49			
East Angus, Que.	47	16	31	28	8	20	-	1	-	1	1	8	18	1	11			
Eastview, Ont.	126	55	71	27	13	14	4	1	-	-	-	9	13	1	30			
Edmundston, N.B.	133	69	64	55	28	27	9	7	2	1	1	17	19	7	61			
Edson, Alta.	214	111	103	60	34	35	10	15	8	8	8	16	12	8	41			
Elmira, Ont.	73	40	31	22	18	4	4	-	4	1	1	10	3	3	20			
Englehart, Ont.	23	12	11	19	10	9	-	1	-	-	-	6	8	-	24			
Essex, Ont.	79	48	31	18	8	10	1	2	1	1	1	6	7	4	30			
Estevan, Sask.	21	10	11	14	9	5	-	2	-	-	-	1	9	4	10			
Farnham, Que.	67	39	28	35	22	13	3	2	-	-	-	19	11	3	43			
Forest, Ont.	85	40	45	37	22	15	2	2	-	5	-	15	13	1	18			
Fort Erie, Ont.	21	14	7	17	8	9	-	-	-	-	-	8	9	-	22			
Fort Francis, Ont.	82	42	40	67	35	32	1	-	1	-	-	33	32	3	38			
Fort Saskatchewan, Alta.	106	53	53	45	29	16	4	7	-	-	-	25	9	-	56			
Gananoque, Ont.	27	13	14	12	8	4	-	1	1	1	1	7	3	-	8			
Georgetown, Ont.	53	24	29	43	21	22	-	1	1	1	1	20	20	-	38			
Glace Bay, N.S.	18	7	9	21	12	9	-	-	-	-	-	11	9	1	12			
Goderich, Ont.	715	380	335	256	148	108	44	21	8	5	5	96	82	28	182			
Grande Prairie, Alta.	87	44	43	69	40	29	-	3	-	-	-	40	26	7	40			
Grand Falls, N.B.	126	61	65	38	22	16	4	1	-	-	2	18	13	2	45			
Gravelbourg, Sask.	51	28	23	31	19	12	2	3	-	-	-	17	9	1	18			
Gravenhurst, Ont.	49	17	32	20	10	10	-	2	1	2	2	9	6	4	10			
Greenfield Park, Que.	40	17	23	54	32	22	2	1	1	-	-	29	21	2	30			
Grimsby, Ont.	11	6	5	4	4	-	1	-	-	-	-	3	-	-	6			
Haileybury, Ont.	34	16	18	17	9	8	2	-	-	-	-	7	8	2	25			
Hama, Alta.	67	35	32	59	37	22	5	1	-	1	1	32	20	5	26			
Hanover, Ont.	97	47	50	36	23	13	3	4	-	-	-	20	9	3	34			
Harrison, Ont.	54	27	27	33	10	17	2	1	-	-	-	14	16	1	31			
Hawkesbury, Ont.	18	12	6	6	3	3	-	-	-	-	1	3	2	1	13			
Herbert, Sask.	155	79	76	62	35	27	8	4	5	1	1	22	22	2	30			
Hesperia, Ont.	40	26	14	11	5	6	1	2	-	-	-	4	4	2	19			
High River, Alta.	36	15	21	27	14	13	1	3	1	-	-	12	10	-	81			
Humboldt, Sask.	103	58	45	29	11	18	-	2	1	1	1	10	15	4	27			
Huntingdon, Que.	15	9	6	2	1	1	-	-	-	-	-	1	1	-	27			
Huntsville, Ont.	30	18	12	22	12	10	1	2	-	-	-	11	8	-	13			
Iberville, Que.	57	34	23	20	15	14	3	4	1	1	1	11	9	-	60			
Indian Head, Sask.	54	29	25	25	12	13	1	1	-	-	-	11	12	4	14			
Ingersoll, Ont.	64	29	35	24	19	5	1	1	1	-	-	17	4	3	15			
Innisfail, Alta.	123	58	65	96	51	45	1	2	2	-	-	48	43	4	45			
Inverness, N.S.	114	64	50	40	21	19	4	5	1	-	-	16	14	6	29			
	120	59	61	43	27	16	6	3	1	1	1	20	12	38	26			

TABLE 28—General summary of births, deaths and marriages in cities and towns of 1,000 population and over, 1934—*continued*

Cities and towns — Cités et villes	Births (exclusive of stillbirths) — Naissances (mort-nés exclus)			Deaths—Décès												Still- births — Mort- nés	Mar- riages — Ma- riages
	All ages — Tous âges			Under 1 year — Moins de 1 an		1-4 years — 1-4 ans		5 years and over — 5 ans et plus									
	Total	M.	F.	Total	M.	F.	M.	F.	M.	F.	M.	F.					
<b>Towns-con.—Villes-suite</b>																	
Iroquois Falls, Ont.	45	26	19	16	11	5	4	1	—	1	7	3	—	—	—	—	33
Joggins, N.S.	17	7	10	9	3	6	—	1	1	2	5	—	—	—	—	—	19
Jonquière, Que.	460	239	221	96	53	43	15	18	18	14	20	11	—	—	—	—	75
Kamsack, Sask.	68	26	42	21	7	14	1	2	1	—	5	12	—	—	—	—	52
Kapuskasing, Ont.	147	83	64	23	14	9	5	2	3	2	6	5	—	—	—	—	49
Kawatin, Ont.	8	6	2	7	3	4	—	—	—	—	3	4	—	—	—	—	13
Kenogami, Que.	197	102	95	51	29	22	12	9	3	2	14	11	—	—	—	—	22
Kenora, Ont.	193	108	85	70	45	25	4	5	2	1	39	19	—	—	—	—	82
Kentville, N.S.	54	26	28	56	31	25	2	—	—	—	29	25	—	—	—	—	50
Killarney, Man.	22	11	11	6	4	2	—	—	—	1	4	1	—	—	—	—	25
Kincardine, Ont.	10	4	6	27	16	11	3	—	—	—	13	11	—	—	—	—	22
Kindersley, Sask.	74	37	37	27	14	13	—	1	—	1	14	11	—	—	—	—	22
Kingville, Ont.	46	24	22	28	12	16	1	2	1	—	14	11	—	—	—	—	25
Lachute, Que.	97	44	53	37	18	19	3	2	2	3	13	14	—	—	—	—	24
Lacombe, Alta.	62	33	29	29	21	8	5	—	—	—	16	8	—	—	—	—	34
Laprairie, Que.	39	19	20	29	10	19	2	4	—	—	8	15	—	—	—	—	10
L'Assomption, Que.	53	29	24	33	17	16	6	1	1	1	10	14	—	—	—	—	8
La Salle, Que.	56	24	32	18	8	10	—	1	1	1	7	8	—	—	—	—	9
La Tuque, Que.	231	105	126	58	33	25	9	8	5	3	19	14	—	—	—	—	30
Laurentides, Que.	42	29	13	34	14	20	2	2	—	3	12	15	—	—	—	—	16
Lauzon, Que.	149	80	69	66	31	35	9	8	3	3	19	24	—	—	—	—	19
Laval des Rapides, Que.	13	5	8	16	7	9	—	—	—	—	7	9	—	—	—	—	2
Leamington, Ont.	114	61	53	49	31	18	1	1	2	—	28	17	—	—	—	—	68
Lennoxville, Que.	19	12	7	26	8	18	2	—	—	1	5	17	—	—	—	—	19
Lindsay, Ont.	187	96	91	133	84	49	13	3	4	1	67	45	—	—	—	—	85
Listowel, Ont.	93	43	50	43	16	27	3	4	1	3	12	20	—	—	—	—	45
Little Current, Ont.	25	14	11	10	3	7	—	1	—	—	3	6	—	—	—	—	16
Liverpool, N.S.	73	27	46	24	12	12	3	—	—	—	9	12	—	—	—	—	35
Long Branch, Ont.	60	25	35	24	13	11	1	2	—	—	12	9	—	—	—	—	31
Louiseville, Que.	132	77	55	42	24	18	7	6	2	—	15	12	—	—	—	—	25
Lunenburg, N.S.	40	19	21	28	14	14	3	—	—	1	11	13	—	—	—	—	26
Macleod, Alta.	47	27	20	25	15	10	—	1	—	1	15	8	—	—	—	—	30
Mugog, Que.	229	119	110	66	37	29	11	10	1	1	25	18	—	—	—	—	82
Maurath, Alta.	19	11	8	6	4	2	—	—	—	—	4	2	—	—	—	—	12
Maple Bay, N.S.	13	7	6	15	7	8	—	1	—	—	7	7	—	—	—	—	28
Maple Creek, Sask.	86	44	42	21	9	12	3	1	1	1	5	10	—	—	—	—	14
Mariveille, Que.	47	17	30	37	21	16	1	1	1	2	19	13	—	—	—	—	18
Marysville, N.B.	28	13	15	13	7	6	—	—	—	—	7	6	—	—	—	—	9
Mattawa, Ont.	62	36	26	26	16	10	1	2	1	1	14	7	—	—	—	—	25
Meaford, Ont.	41	19	22	39	17	22	1	2	—	—	16	20	—	—	—	—	15
Mégantic, Que.	123	71	52	47	30	17	10	5	2	2	18	10	—	—	—	—	31
Melfort, Sask.	107	54	53	41	27	14	5	4	5	2	17	8	—	—	—	—	53
Melville, Sask.	95	41	54	30	21	9	7	1	—	2	14	6	—	—	—	—	50
Merrittton, Ont.	22	12	10	14	3	11	—	2	—	—	3	9	—	—	—	—	16
Midland, Ont.	183	102	81	103	54	49	9	9	3	2	42	38	—	—	—	—	34
Milton, N.B.	25	10	15	24	11	13	2	1	—	—	9	11	—	—	—	—	9
Milton, Ont.	31	16	15	18	8	10	—	—	—	—	8	9	—	—	—	—	15
Minico, Ont.	113	57	56	28	12	16	4	4	—	—	1	8	—	—	—	—	62
Minnedosa, Man.	50	24	26	19	8	11	1	—	—	—	7	11	—	—	—	—	38
Mitchell, Ont.	20	9	11	39	19	20	1	—	—	—	18	20	—	—	—	—	16
Montmagny, Que.	188	98	90	104	55	49	17	7	6	5	32	37	—	—	—	—	29
Montreal E., Que.	57	28	29	32	15	17	3	3	2	—	10	14	—	—	—	—	12
Montreal N., Que.	98	44	54	25	13	12	3	1	1	2	9	9	—	—	—	—	18
Montreal S., Que.	9	5	4	18	5	5	—	—	—	—	5	5	—	—	—	—	5
Montreal W., Que.	1	1	—	11	4	7	—	—	—	—	4	7	—	—	—	—	15
Mosomin, Sask.	41	27	14	31	15	16	2	2	—	—	13	14	—	—	—	—	9
Morden, Man.	79	39	40	29	17	12	4	1	—	—	13	9	—	—	—	—	17
Mount Forest, Ont.	25	18	7	39	28	11	3	—	1	—	24	11	—	—	—	—	21
Mount Royal, Que.	3	2	1	8	1	7	—	—	—	—	—	7	—	—	—	—	1
Napanee, Ont.	48	22	26	41	21	20	2	1	—	—	19	19	—	—	—	—	38
Neepawa, Man.	73	40	33	30	19	11	—	7	—	—	19	10	—	—	—	—	38
Newcastle, N.B.	90	52	47	49	31	18	10	7	—	—	21	11	—	—	—	—	44
New Glasgow, N.S.	331	160	171	110	62	57	7	3	—	1	55	53	—	—	—	—	85
New Liskeard, Ont.	60	31	29	24	13	11	2	4	—	—	11	7	—	—	—	—	45
Newmarket, Ont.	141	66	75	69	31	38	2	1	1	—	28	37	—	—	—	—	38
New Toronto, Ont.	104	50	48	166	81	85	2	1	—	—	79	84	—	—	—	—	49
New Waterford, N.S.	315	146	169	88	49	39	20	12	5	6	24	21	—	—	—	—	75
Niagara, Ont.	27	15	12	16	7	9	—	—	—	—	7	9	—	—	—	—	14
Nicolet, Que.	76	38	38	74	28	46	2	6	—	3	26	37	—	—	—	—	24
Noranda, Que.	156	87	69	44	29	15	6	6	2	2	21	7	—	—	—	—	67
North Sydney, N.S.	203	108	95	74	42	32	5	6	2	2	35	24	—	—	—	—	40
Oakville, Ont.	44	22	22	25	12	13	—	—	—	—	12	13	—	—	—	—	34
Olds, Alta.	70	37	33	22	14	8	3	1	1	—	10	7	—	—	—	—	36
Orangeville, Ont.	70	41	29	65	34	31	3	2	1	—	30	29	—	—	—	—	32
Orillia, Ont.	236	121	115	147	71	76	8	5	1	1	62	70	—	—	—	—	98
Oxford, N.S.	19	8	11	18	12	6	1	—	1	—	10	6	—	—	—	—	17
Palmerston, Ont.	40	20	20	16	13	3	—	—	—	—	13	3	—	—	—	—	16

TABLEAU 28—Résumé général des naissances, décès et mariages dans les cités et villes de 1,000 âmes et plus, 1934—*suite*

Cities and towns — Cités et villes	Births (exclusive of stillbirths)			Deaths—Décès								Still- births — Mort- nés	Mar- riages — Mun- riages	
	Naissances (mort-nés exclus)			All ages — Tous Ages			Under 1 year — Moins de 1 an		1-4 years — 1-4 ans		5 years and over — 5 ans et plus			
	Total	M.	F.	Total	M.	F.	M.	F.	M.	F.	M.			F.
<b>Towns—con.—Villes—suite</b>														
Paris, Ont.	105	53	52	58	24	34	2	2	3	—	19	32	4	33
Parkhill, Ont.	10	5	5	18	7	11	—	—	—	—	7	10	—	16
Parsons, N.S.	31	20	11	22	14	8	—	—	—	—	10	8	—	23
Parry Sound, Ont.	168	102	66	82	45	37	7	3	3	2	35	32	5	63
Pembroke, Ont.	280	136	144	145	77	68	12	5	5	1	60	62	12	89
Pemungishene, Ont.	127	58	69	67	35	32	4	7	3	3	28	24	5	30
Perth, Ont.	122	45	57	64	29	35	3	2	1	1	25	24	2	47
Peterborough, Ont.	84	48	36	62	37	25	3	2	—	—	34	23	—	37
Petou, Ont.	105	59	46	79	39	40	2	3	—	—	37	37	—	40
Petou, N.S.	53	31	22	41	19	22	2	4	—	—	17	18	1	23
Pinehor Creek, Alta.	38	15	23	14	8	6	—	—	—	—	7	4	—	30
Pointe aux Trembles, Que.	46	21	25	23	15	8	—	—	—	—	9	5	—	21
Pointe Claire, Que.	50	29	21	37	22	15	3	1	1	1	19	13	2	15
Port Alfred, Que.	96	50	46	21	12	9	8	4	—	—	3	3	—	14
Port Colborne, Ont.	113	54	59	38	21	17	4	2	—	—	17	14	4	50
Port Hawkesbury, N.S.	3	4	—	3	—	—	—	—	—	—	—	—	—	11
Port Hope, Ont.	89	52	37	88	50	38	—	—	—	—	50	38	5	49
Prescott, Ont.	40	25	15	38	23	15	1	—	—	—	21	15	—	41
Freston, Ont.	78	43	35	44	23	21	3	—	—	—	20	18	4	42
Quincy West, Que.	62	36	26	10	2	8	—	—	—	—	2	4	—	9
Radville, Sask.	22	14	8	7	5	2	—	—	—	—	4	2	—	7
Rainy River, Ont.	50	22	28	11	2	9	—	—	—	—	9	1	—	15
Raymond, Alta.	43	17	26	10	5	5	—	—	—	—	1	2	—	10
Redcliffe, Alta.	14	9	5	6	3	3	—	—	—	—	3	2	—	7
Renfrew, Ont.	147	79	68	72	39	33	5	—	—	—	3	2	5	36
Ridgmont, Que.	36	22	14	33	16	17	1	—	—	—	13	14	—	21
Richetown, Ont.	19	10	9	24	13	11	—	—	—	—	11	10	—	25
Riggan, Que.	14	7	7	14	7	7	—	—	—	—	6	5	—	7
Rimouski, Que.	201	115	86	115	63	52	16	—	—	—	8	38	6	36
Riverside, Ont.	63	36	27	18	6	10	—	—	—	—	4	6	—	21
Roberval, Que.	91	45	46	38	21	17	7	—	—	—	14	13	—	24
Rockland, Ont.	40	20	20	26	13	13	4	—	—	—	9	10	—	21
Rosetown, Sask.	121	65	56	24	16	8	—	—	—	—	15	7	—	35
Rosthern, Sask.	70	37	33	31	22	9	11	—	—	—	11	11	—	21
Rosny, Que.	136	74	62	51	22	29	9	—	—	—	5	5	—	38
St. Andrews, N.B.	9	6	3	23	12	11	—	—	—	—	12	1	—	5
St. George, N.B.	252	134	118	83	39	44	10	—	—	—	27	34	7	66
St. Jérôme, Que.	242	117	125	50	33	17	10	—	—	—	15	3	—	43
St. Joseph d'Alma, Que.	103	46	57	50	24	26	2	—	—	—	22	22	—	31
St. Laurent, Que.	40	18	22	13	8	5	—	—	—	—	2	2	—	27
St. Mary's, Ont.	50	31	19	10	8	2	—	—	—	—	13	12	—	12
St. Michel de Laval, Que.	62	29	33	18	11	7	—	—	—	—	10	6	—	11
St. Pierre, Que.	145	75	70	77	35	42	5	—	—	—	30	36	—	50
St. Stephen, N.B.	70	37	33	26	10	16	1	—	—	—	8	9	—	19
St. Tite, Que.	64	32	32	47	24	23	4	—	—	—	19	18	—	21
Sts. Agathe des Monts, Que.	56	24	32	62	47	15	—	—	—	—	47	13	—	1
Sts. Anne de Bellevue, Que.	34	13	21	20	10	10	—	—	—	—	10	9	—	3
Sts. Thérèse, Que.	62	34	28	39	17	22	4	—	—	—	12	16	—	7
Sackville, N.B.	45	23	22	16	8	8	—	—	—	—	7	7	—	29
Sandwich, Ont.	160	77	83	54	23	31	1	—	—	—	22	27	2	46
Sarnettown, Que.	29	10	19	10	5	5	—	—	—	—	5	3	—	48
Sedburgh, Ont.	66	39	27	42	20	22	2	—	—	—	18	21	—	2
Selkirk, Man.	140	80	60	77	49	28	6	—	—	—	43	25	—	10
Shelburne, N.S.	134	68	66	52	32	20	3	—	—	—	27	26	—	37
Shediac, N.B.	49	24	25	21	13	8	—	—	—	—	9	6	—	15
Shelburne, N.S.	48	22	26	21	9	13	—	—	—	—	8	11	—	7
Shoux, Ont.	249	127	122	116	50	66	6	—	—	—	44	60	—	24
Shoux Lookout, Ont.	60	23	37	20	14	6	—	—	—	—	12	4	—	73
Smiths Falls, Ont.	141	72	69	103	53	50	8	—	—	—	44	49	—	34
Souris, Man.	52	28	24	16	9	7	—	—	—	—	4	7	—	62
Souris, P.E.I.	13	3	10	19	11	8	—	—	—	—	10	7	—	4
Southampton, Ont.	29	17	12	17	10	7	—	—	—	—	6	9	—	9
Springhill, N.S.	19	105	86	71	33	38	7	—	—	—	25	30	—	13
Stayner, Ont.	15	5	10	15	7	8	—	—	—	—	5	8	—	48
Stellarton, N.S.	60	27	33	26	15	14	—	—	—	—	8	11	—	2
Stettler, Alta.	108	54	54	36	21	15	3	—	—	—	17	12	—	17
Stonewall, Man.	21	11	10	8	5	3	—	—	—	—	5	3	—	4
Strathroy, Ont.	86	44	42	75	42	33	1	—	—	—	40	32	—	59
Sturgeon Falls, Ont.	168	80	88	63	32	31	7	—	—	—	22	21	—	24
Sussex, P.E.I.	144	78	66	75	40	35	2	—	—	—	35	29	—	39
Sussex, N.B.	34	19	15	37	20	17	—	—	—	—	19	13	—	66
Sutherland, Sask.	6	5	1	5	1	4	—	—	—	—	4	—	—	33
Sydney Mines, N.S.	214	116	98	94	49	45	15	—	—	—	34	36	—	39
Taber, Alta.	49	22	27	9	2	7	—	—	—	—	2	2	—	22
Teulon, Ont.	49	26	23	8	6	2	—	—	—	—	4	2	—	20
Témiscamingue, Que.	57	29	28	12	8	4	—	—	—	—	4	2	—	1

TABLE 28—General summary of births, deaths and marriages in cities and towns of 1,000 population and over, 1934—concluded

TABLEAU 28—Résumé général des naissances, décès et mariages dans les cités et villes de 1,000 âmes et plus, 1934—fin

Cities and towns — Cités et villes	Births (exclusive of stillbirths) — Naissances (mort-nés exclus)			Deaths—Décès										Still- births — Mort- nés	Mar- riages — Mari- ages
				All ages — Tous âges			Under 1 year — Moins de 1 an		1-4 years — 1-4 ans		5 years and over — 5 ans et plus				
	Total	M.	F.	Total	M.	F.	M.	F.	M.	F.	M.	F.			
<b>Towns—con.—Villes—fin</b>															
Terrebonne, Que.	47	21	26	26	10	16	2	1	1	1	7	14	—	13	
The Pas, Man.	93	57	36	46	33	13	6	2	1	1	26	10	3	41	
Thessalon, Ont.	74	42	32	26	14	12	6	1	1	1	7	10	1	14	
Thorold, Ont.	66	28	38	47	25	22	1	—	—	—	24	22	—	48	
Tilbury, Ont.	31	16	15	17	8	9	1	2	—	—	7	7	—	38	
Tillsonburg, Ont.	122	64	58	68	31	37	3	3	—	1	28	33	6	49	
Timmins, Ont.	590	309	281	170	105	65	33	27	9	4	63	34	19	205	
Tisdale, Sask.	110	59	51	39	17	22	3	2	1	—	13	20	3	69	
Transcona, Man.	32	17	15	7	4	3	—	1	1	—	3	2	—	22	
Trenton, N.S.	39	19	20	17	10	7	3	3	—	—	7	4	—	7	
Trenton, Ont.	122	54	68	75	38	37	5	4	2	1	31	32	4	93	
Trois-Pistoles, Que.	65	26	39	31	19	12	5	2	2	2	12	8	—	11	
Turo, N.S.	172	101	71	111	58	53	7	7	4	2	47	44	11	128	
Tuxedo, Man.	1	—	1	2	1	1	—	—	—	—	1	1	—	1	
Uxbridge, Ont.	14	6	8	20	6	14	—	1	—	—	0	13	—	22	
Vankleek Hill, Ont.	36	17	19	28	14	14	4	3	1	—	9	11	2	23	
Vegreville, Alta.	180	98	82	47	23	24	8	4	—	2	15	18	7	54	
Vermilion, Alta.	106	57	49	15	8	7	1	3	—	1	7	3	—	66	
Victoriaville, Que.	217	122	95	88	37	51	16	10	4	3	17	39	12	50	
Virdon, Man.	53	24	29	21	12	9	—	1	—	—	12	8	2	23	
Wainwright, Alta.	67	41	26	24	10	14	—	4	—	—	9	9	1	35	
Walkerton, Ont.	88	41	47	55	28	27	—	4	2	1	26	22	6	28	
Walkerville, Ont.	377	185	192	189	101	88	15	9	6	3	80	76	16	105	
Wallaceburg, Ont.	84	43	41	41	19	22	3	1	—	—	16	21	2	48	
Waterloo, Ont.	82	39	43	50	28	22	2	—	—	1	26	21	2	79	
Waterloo, Que.	76	37	39	31	17	14	6	3	1	1	10	10	2	19	
Watrous, Sask.	21	11	10	15	5	10	1	1	—	—	4	9	1	17	
Wedgeport, N.S.	29	20	9	13	7	6	2	—	—	1	5	5	1	5	
Weston, Ont.	91	50	41	39	12	27	—	2	—	—	12	25	3	60	
Westville, N.S.	40	18	22	28	15	13	1	2	—	—	14	11	3	28	
Whitby, Ont.	38	16	22	158	79	79	1	—	—	1	78	78	—	41	
Winton, Ont.	45	23	22	21	7	14	1	1	—	—	6	13	2	30	
Wilkie, Sask.	74	43	31	9	7	2	3	1	—	—	4	1	4	27	
Windsor, N.S.	83	42	41	58	33	25	6	5	2	1	25	19	1	61	
Windsor, Que.	75	31	44	33	21	12	1	4	1	2	19	6	1	22	
Wingham, Ont.	49	23	26	25	9	16	1	—	—	—	8	16	4	19	
Wolfville, N.S.	90	40	50	38	17	21	5	5	—	1	12	15	2	39	
Woodstock, N.B.	86	49	37	59	38	21	3	—	—	—	35	21	6	43	
Wynyard, Sask.	16	7	9	7	4	3	1	—	—	—	3	3	—	23	
Yarmouth, N.S.	171	91	80	110	55	55	10	6	2	1	43	48	4	83	



**BIRTHS**  

---

**NAISSANCES**

1874

1875

TABLE 29—Births (exclusive of stillbirths) by months, classified as rural and urban for each province, 1934

TABLEAU 29—Naissances (mort-nés exclus) dans chaque mois, classifiées en rurales et urbaines, par provinces, 1934

Item	Total	Months—Mois											
		January Janvier	February Février	March Mars	April Avril	May Mai	June Juin	July Juillet	August Août	September Septembre	October Octobre	November Novembre	December Décembre
<b>Canada<sup>(1)</sup></b> .....	<b>221,303</b>	<b>18,338</b>	<b>17,197</b>	<b>19,368</b>	<b>18,951</b>	<b>19,585</b>	<b>18,613</b>	<b>19,259</b>	<b>18,910</b>	<b>18,847</b>	<b>18,097</b>	<b>16,834</b>	<b>17,284</b>
<b>Rural—Rurales</b> .....	<b>109,097</b>	<b>9,064</b>	<b>8,478</b>	<b>9,713</b>	<b>9,460</b>	<b>9,740</b>	<b>9,144</b>	<b>9,453</b>	<b>9,317</b>	<b>9,318</b>	<b>8,815</b>	<b>8,207</b>	<b>8,288</b>
<b>Urban—Urbaines</b> .....	<b>112,206</b>	<b>9,274</b>	<b>8,719</b>	<b>9,655</b>	<b>9,491</b>	<b>9,765</b>	<b>9,469</b>	<b>9,806</b>	<b>9,593</b>	<b>9,529</b>	<b>9,282</b>	<b>8,627</b>	<b>8,996</b>
Prince Edward Island.....	1,943	152	123	163	187	184	148	184	192	169	158	149	134
Rural—Rurales.....	1,428	109	91	121	134	133	111	133	141	119	118	123	95
Urban—Urbaines.....	515	43	32	42	53	51	37	51	51	50	40	26	39
Nova Scotia.....	11,407	930	853	987	992	1,057	886	975	1,025	993	951	841	917
Rural—Rurales.....	5,461	463	424	487	465	534	425	458	500	472	426	390	417
Urban—Urbaines.....	5,946	467	429	500	527	523	461	517	525	521	525	451	500
New Brunswick.....	10,164	820	788	915	940	899	845	875	870	797	816	779	821
Rural—Rurales.....	6,873	526	527	641	655	633	567	581	597	536	523	544	543
Urban—Urbaines.....	3,291	294	261	274	285	256	278	294	282	261	293	236	278
Quebec.....	76,432	6,400	5,944	6,602	6,690	6,882	6,585	6,671	6,370	6,621	6,094	5,644	5,932
Rural—Rurales.....	38,111	3,099	2,883	3,305	3,419	3,517	3,329	3,375	3,222	3,350	3,027	2,705	2,881
Urban—Urbaines.....	38,321	3,301	3,061	3,297	3,271	3,365	3,257	3,296	3,148	3,271	3,067	2,936	3,051
Ontario.....	62,234	5,089	4,928	5,497	5,119	5,434	5,430	5,479	5,344	5,250	5,084	4,698	4,882
Rural—Rurales.....	22,567	1,877	1,798	2,035	1,919	1,935	1,982	1,951	1,917	1,928	1,793	1,667	1,765
Urban—Urbaines.....	39,667	3,212	3,130	3,462	3,200	3,499	3,448	3,528	3,427	3,322	3,291	3,031	3,117
Manitoba.....	13,310	1,110	1,036	1,187	1,050	1,130	1,044	1,204	1,187	1,127	1,112	1,030	1,093
Rural—Rurales.....	7,212	609	586	669	522	618	576	664	645	582	616	554	572
Urban—Urbaines.....	6,098	501	450	518	528	512	468	540	542	545	497	476	521
Saskatchewan.....	10,764	1,649	1,519	1,752	1,740	1,669	1,540	1,652	1,747	1,677	1,650	1,622	1,538
Rural—Rurales.....	14,629	1,269	1,126	1,332	1,280	1,234	1,146	1,191	1,300	1,214	1,238	1,174	1,125
Urban—Urbaines.....	5,135	380	393	420	460	435	403	461	447	463	412	448	413
Alberta.....	16,236	1,387	1,246	1,414	1,398	1,442	1,279	1,385	1,341	1,384	1,384	1,331	1,245
Rural—Rurales.....	9,466	818	769	828	792	855	745	805	752	819	792	786	705
Urban—Urbaines.....	6,770	569	477	586	606	587	534	580	589	565	592	545	540
British Columbia.....	9,813	801	760	851	835	818	847	834	825	829	848	743	822
Rural—Rurales.....	3,350	294	274	295	274	281	264	295	243	298	283	264	285
Urban—Urbaines.....	6,463	507	486	556	561	537	583	539	582	531	565	479	537

(1) Exclusive of Yukon and the Northwest Territories, statistics for which are given in Appendix II—Ne comprend pas le Yukon et les Territoires du Nord-Ouest dont les statistiques sont données dans l'appendice II.

Note.—"Urban" includes cities and towns of 1,000 population and over, "Rural" the remaining parts. The classification of cities and towns is according to the Census of 1931—"Urbaines" comprend les cités et villes ayant une population de 1,000 âmes et au-dessus, le reste est inclus avec "Rurales". La classification des cités et villes est selon le recensement de 1931.

TABLE 30—Total live births and live births in institutions showing the number of mothers non-resident in the province, 1934

TABLEAU 30—Total des naissances vivantes et naissances vivantes dans les institutions, montrant le nombre de mères non domiciliées dans la province, 1934

Province	All live births — Toutes naissances vivantes		In institutions — Dans les institutions	
	Total	Births to mothers non- resident in province — Naissances, mères non domiciliées dans la province	Total	Births to mothers non- resident in province — Naissances, mères non domiciliées dans la province
<b>Canada</b> <sup>(1)</sup> .....	<b>221,303</b>		<b>66,441</b>	
Prince Edward Island.....	1,943	5	266	3
Nova Scotia.....	11,407	43	2,586	22
New Brunswick.....	10,164	148	1,618	53
Quebec.....	76,432	79	7,596	45
Ontario.....	62,234	332	20,506	274
Manitoba.....	13,310	131	6,262	103
Saskatchewan.....	19,764	93	6,776	61
Alberta.....	16,236	121	8,172	98
British Columbia.....	9,813	56	6,659	47

(1) Exclusive of Yukon and the Northwest Territories, statistics for which are given in Appendix II—Ne comprend pas le Yukon et les Territoires du Nord-Ouest dont les statistiques sont données dans l'appendice II.

TABLE 31—Total stillbirths and stillbirths in institutions showing the number of mothers non-resident in the province, 1934

TABLEAU 31—Total des mort-nés et mort-nés dans les institutions, montrant le nombre de mères non domiciliées dans la province, 1934

Province	All stillbirths — Tous mort-nés		In institutions — Dans les institutions	
	Total	Births to mothers non- resident in province — Naissances, mères non domiciliées dans la province	Total	Births to mothers non- resident in province — Naissances, mères non domiciliées dans la province
<b>Canada</b> <sup>(1)</sup> .....	<b>6,452</b>		<b>2,506</b>	
Prince Edward Island.....	67	—	9	—
Nova Scotia.....	350	2	102	1
New Brunswick.....	284	5	75	2
Quebec.....	2,232	6	419	4
Ontario.....	2,091	9	1,091	9
Manitoba.....	369	2	217	2
Saskatchewan.....	465	3	193	2
Alberta.....	363	1	220	—
British Columbia.....	231	2	180	2

(1) Exclusive of Yukon and the Northwest Territories, statistics for which are given in Appendix II—Ne comprend pas le Yukon et les Territoires du Nord-Ouest dont les statistiques sont données dans l'appendice II.



TABLE 32—Plural births classified to show number of children born alive and stillborn by sex, for each province, 1934

TABLEAU 32—Naissances multiples classifiées selon les enfants vivants et les mort-nés, par sexe dans chaque province, 1934

Classification of births — Classification des naissances	Canada (1)	Prince Edward Island	Nova Scotia	New Brunswick	Quebec	Ontario	Manitoba	Saskatchewan	Alberta	British Columbia
<b>Cases of twins—Naissances doubles (jumeaux)</b>	<b>2,658</b>	<b>30</b>	<b>133</b>	<b>108</b>	<b>961</b>	<b>682</b>	<b>154</b>	<b>271</b>	<b>217</b>	<b>102</b>
Two males (both living)—Deux garçons (tous deux vivants)	782	8	35	28	266	208	55	81	65	38
One male and one female (both living)—Un garçon et une fille (tous deux vivants)	862	12	48	37	306	216	48	93	78	24
Two females (both living)—Deux filles (toutes deux vivantes)	766	9	32	31	303	188	39	73	58	33
One male living and one male stillborn—Un garçon vivant et un garçon mort-né	70	—	3	2	20	14	6	11	5	3
One male living and one female stillborn—Un garçon vivant et une fille mort-née	29	—	2	3	9	7	1	4	2	1
One male stillborn and one female living—Un garçon mort-né et une fille vivante	42	—	4	3	14	15	4	—	1	1
One female living and one female stillborn—Une fille vivante et une fille mort-née	57	—	0	4	17	19	—	6	4	1
Two males (both stillborn)—Deux garçons (tous deux mort-nés)	25	1	1	—	10	8	—	2	3	—
One male and one female (both stillborn)—Un garçon et une fille (tous deux mort-nés)	3	—	—	—	1	2	—	—	—	—
Two females (both stillborn)—Deux filles (toutes deux mort-nées)	22	—	2	—	9	7	1	1	1	1
<b>Cases of triplets—Naissances triples</b>	<b>18</b>	<b>—</b>	<b>1</b>	<b>—</b>	<b>10</b>	<b>6</b>	<b>—</b>	<b>—</b>	<b>—</b>	<b>1</b>
Three males (all living)—Trois garçons (tous vivants)	5	—	1	—	3	1	—	—	—	—
Two males and one female (all living)—Deux garçons et une fille (tous vivants)	1	—	—	—	1	—	—	—	—	—
One male and two females (all living)—Un garçon et deux filles (tous vivants)	4	—	—	—	3	1	—	—	—	—
Three females (all living)—Trois filles (toutes vivantes)	6	—	—	—	3	2	—	—	—	1
One male and one female living and one male stillborn—Un garçon et une fille vivants et un garçon mort-né	1	—	—	—	—	1	—	—	—	—
Three females (all stillborn)—Trois filles (toutes mort-nées)	1	—	—	—	—	1	—	—	—	—
<b>Cases of quintuplets—Naissances quintuples</b>	<b>1</b>	<b>—</b>	<b>—</b>	<b>—</b>	<b>—</b>	<b>1</b>	<b>—</b>	<b>—</b>	<b>—</b>	<b>—</b>
Five females (all living)—Cinq filles (toutes vivantes)	1	—	—	—	—	1	—	—	—	—
<b>Total multiple births—Total naissances multiples.</b>	<b>No. 2,677</b>	<b>30</b>	<b>134</b>	<b>108</b>	<b>971</b>	<b>689</b>	<b>154</b>	<b>271</b>	<b>217</b>	<b>103</b>
<b>M.</b>	<b>2,713</b>	<b>30</b>	<b>135</b>	<b>103</b>	<b>948</b>	<b>702</b>	<b>175</b>	<b>285</b>	<b>227</b>	<b>108</b>
<b>F.</b>	<b>2,662</b>	<b>30</b>	<b>134</b>	<b>113</b>	<b>1,004</b>	<b>685</b>	<b>133</b>	<b>257</b>	<b>207</b>	<b>99</b>
<b>Total single living births—Total naissances simples, enfants vivants.</b>	<b>No. 216,230</b>	<b>1,885</b>	<b>11,159</b>	<b>9,360</b>	<b>74,586</b>	<b>60,940</b>	<b>13,015</b>	<b>19,249</b>	<b>15,822</b>	<b>9,614</b>
<b>M.</b>	<b>110,776</b>	<b>960</b>	<b>5,752</b>	<b>5,051</b>	<b>38,236</b>	<b>31,196</b>	<b>6,677</b>	<b>9,905</b>	<b>8,031</b>	<b>4,968</b>
<b>F.</b>	<b>105,454</b>	<b>925</b>	<b>5,407</b>	<b>4,909</b>	<b>36,350</b>	<b>29,744</b>	<b>6,338</b>	<b>9,344</b>	<b>7,791</b>	<b>4,646</b>
<b>Total single stillbirths—Total naissances simples, enfants mort-nés.</b>	<b>No. 6,150</b>	<b>65</b>	<b>329</b>	<b>272</b>	<b>2,126</b>	<b>1,998</b>	<b>356</b>	<b>438</b>	<b>343</b>	<b>223</b>
<b>M.</b>	<b>3,470</b>	<b>38</b>	<b>172</b>	<b>153</b>	<b>1,259</b>	<b>1,103</b>	<b>189</b>	<b>259</b>	<b>182</b>	<b>115</b>
<b>F.</b>	<b>2,680</b>	<b>27</b>	<b>157</b>	<b>119</b>	<b>867</b>	<b>895</b>	<b>167</b>	<b>179</b>	<b>161</b>	<b>108</b>
<b>Total confinements—Total des accouchements.</b>	<b>225,057</b>	<b>1,980</b>	<b>11,622</b>	<b>10,340</b>	<b>77,683</b>	<b>63,627</b>	<b>13,525</b>	<b>19,958</b>	<b>16,392</b>	<b>9,940</b>

(1) Exclusive of Yukon and the Northwest Territories, statistics for which are given in Appendix II—Ne comprend pas le Yukon et les Territoires du Nord-Ouest dont les statistiques sont données dans l'appendice II.

TABLE 33—Births (exclusive of stillbirths) to resident and non-resident mothers and births in institutions in cities and towns of 5,000 population and over, 1934

No.	Cities and towns — Cités et villes	All births—Toutes naissances			
		Total	To resident mothers — Mères domiciliées	To mothers non-resident in city or town where birth occurred and — Mères non domiciliées dans la cité ou ville de la naissance et	
				Resident in province — Domiciliées dans la province	Non-resident in province — Non domici- liées dans la province
<b>Prince Edward Island—</b>					
1	<i>City—Cité</i> Charlottetown.....	358	261	93	4
<b>Nova Scotia—</b>					
<i>Cities—Cités</i>					
2	Halifax.....	1,607	1,347	251	9
3	Sydney.....	588	507	80	1
<i>Towns—Villes—</i>					
4	Amherst.....	135	115	19	1
5	Dartmouth.....	151	148	3	—
6	Glace Bay.....	715	570	145	—
7	New Glasgow.....	331	144	186	1
8	New Waterford.....	315	301	13	1
9	North Sydney.....	203	182	20	1
10	Springhill.....	191	145	45	1
11	Stellarton.....	50	46	4	—
12	Sydney Mines.....	214	206	8	—
13	Truro.....	172	141	28	3
14	Yarmouth.....	171	145	24	2
<b>New Brunswick—</b>					
<i>Cities—Cités</i>					
15	Fredericton.....	177	135	42	—
16	Moncton.....	480	399	74	7
17	Saint John.....	1,211	1,004	199	8
<i>Towns—Villes</i>					
18	Campbellton.....	224	151	56	17
19	Edmundston.....	214	204	8	2
<b>Quebec—</b>					
<i>Cities—Cités</i>					
20	Cap de la Madeleine.....	253	253	—	—
21	Chicoutimi.....	486	482	4	—
22	Granby.....	348	346	2	—
23	Grand-Mère.....	187	183	3	1
24	Hull.....	853	828	15	10
25	Joliette.....	285	282	3	—
26	Lachine.....	368	349	18	1
27	Lévis.....	242	226	16	—
28	Longueuil.....	121	119	2	—
29	Montreal.....	18,463	17,720	707	36
30	Outremont.....	82	81	—	1
31	Quebec.....	4,017	3,942	75	—
32	Rivière du Loup.....	234	226	8	—
33	St. Hyacinthe.....	331	328	3	—
34	St. Jean.....	296	282	14	—
35	St. Lambert.....	56	50	6	—
36	Shawinigan Falls.....	530	524	5	1
37	Sherbrooke.....	728	646	80	2
38	Sorel.....	248	247	1	—
39	Thetford Mines.....	364	363	1	—
40	Trois-Rivières.....	1,196	1,180	16	—
41	Valleyfield.....	367	365	2	—
42	Verdun.....	925	906	18	1
43	Westmount.....	312	64	245	2
<i>Towns—Villes</i>					
44	Drummondville.....	379	372	7	—
45	Jonquière.....	460	451	9	—
46	La Tuque.....	231	229	2	—
47	Lauson.....	149	149	—	—
48	Magog.....	229	226	3	—
49	Rimouski.....	201	194	7	—
50	St. Jérôme.....	252	251	1	—
51	St. Laurent.....	103	102	—	1
52	Victoriaville.....	217	215	2	—

NOTE.—The classification of cities and towns is according to the Census of 1931.—La classification des cités et villes est selon le recensement de 1931.

TABLEAU 33—Naissances (mort-nés exclus) classifiées selon le domicile des mères, et naissances dans les institutions dans les cités et villes de 5,000 âmes et plus, 1934

Births in institutions Naissances dans les institutions				Births elsewhere than in institutions Naissances ailleurs que dans les institutions				No.
Total	To resident mothers Mères domiciliées	To mothers non-resident in city or town where birth occurred and		Total	To resident mothers Mères domiciliées	To mothers non-resident in city or town where birth occurred and		
		Mères non domiciliées dans la cité ou ville de la naissance et				Resident in province Domiciliées dans la province	Non-resident in province Non domiciliées dans la province	
196	116	77	3	162	145	16	1	1
726	484	234	8	881	863	17	1	2
247	174	72	1	341	333	8	-	3
36	20	15	1	99	96	4	-	4
-	-	-	-	151	148	3	-	5
463	328	135	-	282	242	10	-	6
236	57	178	1	95	87	8	-	7
115	102	12	1	200	199	1	-	8
31	13	17	1	172	169	3	-	9
93	53	37	1	98	90	8	-	10
-	-	-	-	30	46	4	-	11
8	6	2	-	206	200	6	-	12
37	20	14	3	138	121	14	-	13
44	22	21	1	127	123	3	1	14
71	45	26	-	106	90	16	-	15
209	145	59	5	271	254	15	2	16
896	698	190	8	315	306	9	-	17
105	43	49	13	119	108	7	4	18
3	1	2	-	211	203	6	2	19
-	-	-	-	253	253	-	-	20
2	-	2	-	484	482	2	-	21
3	3	-	-	345	343	2	-	22
6	4	2	-	181	179	1	1	23
100	89	2	9	753	739	13	1	24
3	2	1	-	282	280	2	-	25
57	43	13	1	311	306	5	-	26
16	2	14	-	226	224	2	-	27
-	-	-	-	121	119	2	-	28
5,560	4,875	655	30	12,903	12,845	52	6	29
-	-	-	-	82	81	-	1	30
975	909	66	-	3,042	3,033	9	-	31
6	2	4	-	228	224	4	-	32
13	11	2	-	318	317	1	-	33
32	21	11	-	264	261	3	-	34
13	8	6	-	43	42	1	-	35
33	28	4	1	497	496	1	-	36
195	126	68	1	533	520	12	1	37
-	-	-	-	248	247	1	-	38
1	-	1	-	363	363	-	-	39
81	73	8	-	1,115	1,107	8	-	40
3	1	2	-	364	364	-	-	41
59	45	14	-	866	861	4	1	42
287	43	242	2	25	21	4	-	43
20	13	7	-	359	359	-	-	44
-	-	-	-	460	451	9	-	45
-	-	-	-	231	229	2	-	46
-	-	-	-	149	149	-	-	47
-	-	-	-	229	226	3	-	48
5	2	3	-	196	192	4	-	49
-	-	-	-	252	251	1	-	50
-	-	-	-	103	102	-	1	51
-	-	-	-	217	215	2	-	52

TABLE 33—Births (exclusive of stillbirths) to resident and non-resident mothers and births in institutions in cities and towns of 5,000 population and over, 1934—*continued*

No.	Cities and towns — Cités et villes	All births—Toutes naissances			
		Total	To resident mothers  Mères domiciliées	To mothers non-resident in city or town where birth occurred and	
				Mères non domiciliées dans la cité ou ville de la naissance et	
				Resident in province  Domiciliées dans la province	Non-resident in province  Non domici- liées dans la province
<b>Ontario—</b>					
<i>Cities—Cités</i>					
1	Belleville .....	367	228	137	2
2	Brantford .....	575	461	114	—
3	Chatham .....	506	292	211	3
4	East Windsor .....	242	241	1	—
5	Fort William .....	474	361	113	—
6	Galt .....	289	219	69	1
7	Guelph .....	327	249	78	—
8	Hamilton .....	2,730	2,428	297	5
9	Kingston .....	609	437	168	4
10	Kitchener .....	727	606	120	1
11	London .....	1,337	1,040	288	9
12	Niagara Falls .....	405	323	79	3
13	North Bay .....	368	290	77	1
14	Oshawa .....	510	447	63	—
15	Ottawa .....	2,824	2,326	371	127
16	Owen Sound .....	323	253	69	1
17	Peterborough .....	545	385	159	—
18	Port Arthur .....	477	321	155	1
19	St. Catharines .....	605	449	151	5
20	St. Thomas .....	323	234	84	5
21	Surin .....	400	316	79	5
22	Sault Ste. Marie .....	493	420	71	2
23	Stratford .....	320	267	51	2
24	Sudbury .....	787	580	207	—
25	Toronto .....	10,015	9,029	1,548	38
26	Welland .....	254	177	76	1
27	Windsor .....	1,122	919	187	16
28	Woodstock .....	214	152	62	—
<i>Towns—Villes</i>					
29	Barrie .....	204	126	73	5
30	Brampton .....	177	92	85	—
31	Brockville .....	241	166	83	2
32	Cohourg .....	138	95	40	—
33	Collingwood .....	123	90	33	—
34	Cornwall .....	434	334	93	7
35	Dundas .....	33	32	1	—
36	Eastview .....	133	131	—	2
37	Fort Erie .....	82	64	16	2
38	Fort Francis .....	106	88	16	2
39	Hawkesbury .....	155	143	3	9
40	Hagersoll .....	123	82	40	1
41	Kenora .....	193	139	53	1
42	Lindsay .....	187	116	71	—
43	Midland .....	183	128	54	1
44	Mimico .....	113	75	38	—
45	New Toronto .....	104	101	3	—
46	O'Neill .....	236	135	101	—
47	Pembroke .....	280	217	63	—
48	Port Colborne .....	113	107	6	—
49	Preston .....	78	73	4	1
50	Renfrew .....	147	90	55	2
51	Sandwich .....	160	156	2	2
52	Simcoe .....	249	111	137	1
53	Smiths Falls .....	141	100	41	—
54	Thorold .....	66	58	8	—
55	Timmins .....	590	546	41	3
56	Trenton .....	122	116	6	—
57	Walkerville .....	377	110	265	2
58	Waterloo .....	82	80	2	—
59	Whitby .....	38	29	8	1
<b>Manitoba—</b>					
<i>Cities—Cités</i>					
60	Brandon .....	270	209	56	5
61	Fortage la Prairie .....	206	104	102	—
62	St. Boniface .....	1,024	237	782	5
63	Winnipeg .....	3,728	2,574	1,082	72
<i>Town—Ville</i>					
64	Transcona .....	32	30	2	—



TABLEAU 33—Naissances (mort-nés exclus) classifiées selon le domicile des mères et naissances dans les institutions dans les cités et villes de 5,000 âmes et plus, 1934—*suite*

Births in institutions Naissances dans les institutions				Births elsewhere than in institutions Naissances ailleurs que dans les institutions				No.
Total	To resident mothers Mères domiciliées	To mothers non-resident in city or town where birth occurred and		Total	To resident mothers Mères domiciliées	To mothers non-resident in city or town where birth occurred and		
		Resident in province Domiciliées dans la province	Non-resident in province Non domiciliées dans la province			Resident in province Domiciliées dans la province	Non-resident in province Non domiciliées dans la province	
259	130	127	2	108	98	10	-	1
417	312	105	-	158	149	9	-	2
365	160	202	3	141	132	9	-	3
-	-	-	-	242	241	1	-	4
317	217	100	-	157	144	13	-	5
210	145	65	-	79	74	4	1	6
192	120	72	-	135	129	6	-	7
1,884	1,602	277	5	846	846	20	-	8
508	344	160	4	101	93	8	-	9
407	291	115	1	320	315	5	-	10
1,021	736	277	8	316	304	11	1	11
284	205	76	3	121	118	3	-	12
166	109	56	1	202	181	21	-	13
265	211	54	-	245	236	9	-	14
2,141	1,667	353	121	683	659	18	6	15
204	143	61	-	119	110	8	1	16
432	277	155	-	113	109	4	-	17
384	235	148	1	93	86	7	-	18
445	297	144	4	160	152	7	1	19
233	154	74	5	90	80	10	-	20
277	198	74	5	123	118	5	-	21
257	197	59	1	236	223	12	1	22
227	174	51	2	93	93	-	-	23
317	154	163	-	450	406	44	-	24
7,515	5,995	1,483	37	3,100	3,034	65	1	25
107	39	67	1	147	138	9	-	26
427	239	174	14	695	680	13	2	27
134	74	60	-	80	78	2	-	28
144	89	71	4	60	57	2	1	29
127	46	81	-	50	46	4	-	30
223	139	82	2	18	17	1	-	31
82	43	39	-	56	55	1	-	32
68	39	29	-	55	51	4	-	33
286	187	92	7	148	147	1	-	34
-	-	-	-	33	32	1	-	35
-	-	-	-	133	131	-	2	36
50	34	14	2	32	30	2	-	37
27	18	8	1	79	70	8	1	38
22	12	2	8	133	131	1	1	39
85	48	36	1	38	34	4	-	40
162	112	49	1	31	27	4	-	41
123	67	66	-	64	59	5	-	42
115	64	50	1	68	64	4	-	43
60	26	35	-	53	50	3	-	44
1	-	1	-	103	101	2	-	45
175	82	93	-	61	53	8	-	46
101	54	47	-	179	163	16	-	47
5	2	3	-	108	105	3	-	48
5	4	-	1	73	69	4	-	49
85	34	49	2	62	56	6	-	50
-	-	-	-	160	156	2	2	51
199	66	132	1	50	45	5	-	52
107	71	36	-	34	29	5	-	53
21	15	6	-	45	43	2	-	54
119	89	27	3	471	457	14	-	55
2	-	2	-	120	116	4	-	56
332	71	259	2	45	39	6	-	57
-	-	-	-	82	80	2	-	58
4	-	4	-	34	29	4	1	59
165	111	54	-	105	98	2	5	60
178	81	97	-	28	23	5	-	61
965	180	780	5	59	57	2	-	62
3,378	2,247	1,060	71	350	327	22	1	63
-	-	-	-	32	30	2	-	64

TABLE 33—Births (exclusive of stillbirths) to resident and non-resident mothers and births in institutions in cities and towns of 5,000 population and over, 1934—concluded

No.	Cities and towns — Cités et villes	All births—Toutes naissances			
		Total	To resident mothers — Mères domiciliées	To mothers non-resident in city or town where birth occurred and — Mères non domiciliées dans la cité ou ville de la naissance et	
				Resident in province — Domiciliées dans la province	Non-resident in province — Non domici- liées dans la province
<b>Saskatchewan—</b>					
<i>Cities—Cités</i>					
1	Moose Jaw .....	426	287	136	3
2	North Battleford .....	211	90	120	1
3	Prince Albert .....	438	223	213	2
4	Regina .....	1,231	904	314	13
5	Saskatoon .....	857	608	237	12
6	Swift Current .....	172	85	86	1
7	Weyburn .....	111	64	47	—
8	Yorkton .....	154	72	81	1
<b>Alberta—</b>					
<i>Cities—Cités</i>					
9	Calgary .....	1,601	1,287	303	11
10	Edmonton .....	2,148	1,363	754	31
11	Lethbridge .....	438	215	242	1
12	Medicine Hat .....	343	145	176	22
<b>British Columbia—</b>					
<i>Cities—Cités</i>					
13	Kamloops .....	170	71	99	—
14	Nanaimo .....	137	93	44	—
15	Nelson .....	160	106	54	—
16	New Westminster .....	544	265	276	3
17	North Vancouver .....	198	112	86	—
18	Prince Rupert .....	98	68	29	1
19	Trail .....	212	181	31	—
20	Vancouver .....	3,179	2,775	387	17
21	Victoria .....	714	424	283	7

TABLEAU 33—Naissances (mort-nés exclus) classifiées selon le domicile des mères, et naissances dans les institutions dans les cités et villes de 5,000 âmes et plus, 1934—*fin*

Births in institutions Naissances dans les institutions				Births elsewhere than in institutions Naissances ailleurs que dans les institutions				No.
Total	To resident mothers Mères domiciliées	To mothers non-resident in city or town where birth occurred and Mères non domiciliées dans la cité ou ville de la naissance et		Total	To resident mothers Mères domiciliées	To mothers non-resident in city or town where birth occurred and Mères non domiciliées dans la cité ou ville de la naissance et		
		Resident in province Domiciliées dans la province	Non-resident in province Non domiciliées dans la province			Resident in province Domiciliées dans la province	Non-resident in province Non domiciliées dans la province	
376	244	129	3	50	43	7	-	1
174	56	117	1	37	34	3	-	2
372	172	199	1	66	51	14	1	3
1,092	780	299	13	139	124	15	-	4
639	413	212	12	218	193	25	-	5
122	50	71	1	50	35	15	-	6
80	38	42	-	31	26	5	-	7
108	39	69	-	46	33	12	1	8
1,390	1,095	285	10	211	192	18	1	9
2,004	1,250	723	31	144	113	31	-	10
423	184	240	1	33	31	2	-	11
277	98	160	19	66	47	16	3	12
161	63	98	-	9	8	1	-	13
99	58	41	-	38	35	3	-	14
133	83	52	-	25	23	2	-	15
518	240	275	3	26	25	1	-	16
181	96	83	-	17	16	1	-	17
83	54	28	1	15	14	1	-	18
208	177	31	-	4	4	-	-	19
2,407	2,022	369	16	772	753	18	1	20
677	390	280	7	37	34	3	-	21

TABLE 34—Births (exclusive of stillbirths) classified as legitimate or illegitimate, for provinces, cities and towns of 5,000 population and over, 1934

Provinces, cities and towns — Provinces, cités et villes	Total births — Total des naissances			Legitimate — Légitimes			Illegitimate — Illégitimes		
	Total	M.	F.	Total	M.	F.	Total	M.	F.
	<b>Canada (1)</b> .....	<b>221,303</b>	<b>113,323</b>	<b>107,980</b>	<b>213,233</b>	<b>109,191</b>	<b>104,042</b>	<b>8,070</b>	<b>4,132</b>
Prince Edward Island.....	1,943	988	955	1,850	941	918	84	47	37
Nova Scotia.....	11,407	5,878	5,529	10,748	5,538	5,210	659	340	319
New Brunswick.....	10,164	5,149	5,015	9,797	4,958	4,839	367	191	176
Quebec.....	76,432	39,123	37,309	74,097	37,892	36,205	2,335	1,231	1,104
Ontario.....	62,234	31,850	30,384	59,734	30,578	29,156	2,500	1,272	1,228
Manitoba.....	13,310	6,842	6,468	12,798	6,599	6,199	512	243	269
Saskatchewan.....	19,764	10,175	9,580	19,086	9,842	9,244	678	333	345
Alberta.....	16,236	8,246	7,990	15,647	7,950	7,697	589	296	293
British Columbia.....	9,813	5,072	4,741	9,467	4,893	4,574	346	179	167
<b>Cities and towns of 5,000 and over</b> <b>Cités et villes de 5,000 et plus</b> .....	<b>93,998</b>	<b>48,233</b>	<b>45,765</b>	<b>88,487</b>	<b>45,104</b>	<b>43,083</b>	<b>5,511</b>	<b>2,929</b>	<b>2,682</b>
Amherst, N.S.....	135	67	68	128	62	66	7	5	2
Barrie, Ont.....	204	99	105	199	97	102	5	2	3
Belleville, Ont.....	367	194	173	352	186	166	15	8	7
Brampton, Ont.....	177	88	89	170	84	86	7	4	3
Brandon, Man.....	270	136	134	267	136	131	3	—	3
Brantford, Ont.....	575	271	304	555	263	292	20	8	12
Brookville, Ont.....	241	132	109	230	127	103	11	5	6
Calgary, Alta.....	1,601	800	801	1,494	743	751	107	57	50
Campbellton, N.B.....	224	113	111	212	109	103	12	4	8
Cap de la Madeleine, Que.....	253	121	132	249	117	132	4	4	—
Charlottetown, P.E.I.....	358	190	168	342	180	162	16	10	6
Clitham, Ont.....	506	259	247	485	251	234	21	8	13
Clieoutimi, Que.....	486	249	237	480	246	234	6	3	3
Cobourg, Ont.....	138	85	53	132	81	51	6	4	2
Collingwood, Ont.....	123	63	60	115	57	58	8	6	2
Cornwall, Ont.....	434	210	224	417	201	216	17	9	8
Dartmouth, N.S.....	151	76	75	143	74	69	8	2	6
Drummondville, Que.....	379	203	176	377	202	175	2	1	1
Dundas, Ont.....	33	15	18	33	15	18	—	—	—
Eastview, Ont.....	133	69	64	132	69	63	1	—	1
East Windsor, Ont.....	242	126	116	230	125	114	3	1	2
Edmonton, Alta.....	2,148	1,070	1,078	1,924	954	970	224	116	108
Edmundston, N.B.....	214	111	103	209	107	102	5	4	1
Fort Erie, Ont.....	82	42	40	81	41	40	1	1	—
Fort Francis, Ont.....	106	53	53	104	52	52	2	1	1
Fort William, Ont.....	474	256	218	446	241	205	28	15	13
Fredericton, N.B.....	177	93	84	169	89	80	8	4	4
Galt, Ont.....	289	145	144	277	139	138	12	6	6
Glace Bay, N.S.....	715	380	335	683	368	315	32	12	20
Granby, Que.....	348	176	172	342	173	169	6	3	3
Grand Mère, Que.....	187	95	92	186	95	91	1	—	1
Guelph, Ont.....	327	168	159	312	159	153	15	9	6
Halifax, N.S.....	1,607	796	811	1,474	719	755	133	77	56
Hamilton, Ont.....	2,730	1,420	1,310	2,593	1,350	1,243	137	70	67
Hawkesbury, Ont.....	155	79	76	152	79	73	3	—	3
Hull, Que.....	853	444	409	819	429	390	34	15	19
Ingersoll, Ont.....	123	58	65	116	56	60	7	2	5
Joliette, Que.....	285	133	152	278	130	148	7	3	4
Jonquière, Que.....	400	239	221	400	230	221	—	—	—
Kamloops, B.C.....	170	84	86	164	84	80	6	—	6
Kenora, Ont.....	193	108	85	188	105	83	5	3	2
Kingston, Ont.....	609	294	315	596	266	300	43	28	15
Kitchener, Ont.....	727	370	357	698	352	346	29	18	11
Laehine, Que.....	368	178	190	363	175	188	5	3	2
La Tuque, Que.....	231	105	126	230	104	126	1	1	—
Lauzon, Que.....	149	80	69	149	80	69	—	—	—
Lethbridge, Alta.....	458	231	227	451	229	222	7	2	5
Lévis, Que.....	242	126	116	240	124	116	2	2	—
Lindsay, Ont.....	187	96	91	177	91	86	10	5	5
London, Ont.....	1,337	695	642	1,221	641	580	116	54	62
Longueuil, Que.....	121	66	55	118	64	54	3	2	1
Maneg, Que.....	229	119	110	226	117	109	3	2	1
Medicine Hat, Alta.....	343	160	183	332	156	176	11	4	7
Midland, Ont.....	188	102	81	171	91	80	12	11	1
Mimico, Ont.....	113	57	56	111	56	55	2	1	1
Moncton, N.B.....	480	235	245	458	223	235	22	12	10
Montreal, Que.....	18,463	9,580	8,883	17,238	8,928	8,310	1,225	652	573
Moose Jaw, Sask.....	428	231	195	392	213	179	34	18	16
Nanaimo, B.C.....	137	50	78	134	58	76	3	1	2
Nelson, B.C.....	160	73	87	147	66	81	13	7	6
New Glasgow, N.S.....	331	160	171	307	150	157	24	10	14
New Toronto, Ont.....	104	56	48	103	55	48	1	1	—
New Waterford, N.S.....	315	146	169	299	137	162	16	9	7

(1) Exclusive of Yukon and the Northwest Territories, statistics for which are given in Appendix II—Ne comprend pas le Yukon et les Territoires du Nord-Ouest dont les statistiques sont données dans l'appendice II.

NOTE.—The classification of cities and towns is according to the Census of 1931—La classification des cités et villes est selon le recensement de 1931.



TABLEAU 34—Naissances (mort-nés exclus) classifiées comme légitimes ou illégitimes, par provinces, cités et villes de 5,000 âmes et plus, 1934

Provinces, cities and towns — Provinces, cités et villes	Total births — Total des naissances			Legitimate — Légitimes			Illegitimate — Illégitimes		
	Total	M.	F.	Total	M.	F.	Total	M.	F.
	<b>Cities and towns of 5,000 and over— Cités et villes de 5,000 et plus—fin</b>								
New Westminster, B.C.	544	285	259	535	282	253	9	3	6
Niagara Falls, Ont.	405	207	198	395	197	198	10	10	—
North Battleford, Sask.	211	118	93	202	114	88	9	4	5
North Bay, Ont.	368	184	184	346	171	175	22	13	9
North Sydney, N.S.	203	108	95	189	90	90	14	9	5
North Vancouver, B.C.	198	110	88	195	107	88	3	3	—
Orillia, Ont.	236	121	115	228	118	110	8	3	5
Oshawa, Ont.	510	282	228	494	275	219	16	7	9
Ottawa, Ont.	2,824	1,420	1,398	2,620	1,335	1,285	204	91	113
Outremont, Que.	82	44	38	81	43	38	1	1	—
Owen Sound, Ont.	323	165	158	303	153	150	20	12	8
Pembroke, Ont.	280	136	144	265	131	134	15	5	10
Peterborough, Ont.	545	290	255	527	281	246	18	9	9
Portage la Prairie, Man.	206	113	93	203	112	91	3	1	2
Port Arthur, Ont.	477	230	238	460	230	230	17	9	8
Port Colborne, Ont.	113	54	59	111	52	59	2	2	—
Preston, Ont.	78	43	35	77	43	34	1	—	1
Prince Albert, Sask.	438	233	205	420	224	196	18	9	9
Prince Rupert, B.C.	98	40	52	95	43	52	3	3	—
Quebec, Que.	4,017	2,041	1,976	3,394	1,707	1,687	623	334	289
Regina, Sask.	1,231	630	601	1,082	551	531	149	79	70
Renfrew, Ont.	147	79	68	141	75	66	6	4	2
Rimouski, Que.	201	115	86	198	113	85	3	2	1
Rivière du Loup, Que.	234	122	112	228	117	111	6	5	1
St. Boniface, Man.	1,024	530	494	1,003	517	480	21	13	8
St. Catharines, Ont.	605	309	296	587	299	288	18	10	8
St. Hyacinthe, Que.	331	176	155	322	173	149	9	3	6
St. Jean, Que.	206	147	149	290	145	145	6	2	4
St. Jérôme, Que.	352	134	118	249	133	116	3	1	2
St. Lambert, Que.	56	28	28	56	28	28	—	—	—
St. Laurent, Que.	323	163	160	314	160	154	9	4	5
St. Thomas, Ont.	323	176	147	314	172	142	9	4	5
St. John, N.B.	1,211	610	601	1,110	563	547	101	47	54
Sandwich, Ont.	160	77	83	154	73	81	6	4	2
Sarnia, Ont.	400	205	195	384	193	189	16	10	6
Saskatoon, Sask.	837	440	417	753	392	361	104	48	56
Sault Ste. Marie, Ont.	483	270	223	466	259	207	27	11	16
Shawinigan Falls, Que.	530	249	281	528	247	281	2	—	—
Sherbrooke, Que.	728	385	343	717	381	336	11	4	7
Simcoe, Ont.	249	127	122	236	121	115	13	6	7
Smiths Falls, Ont.	141	72	69	137	71	66	4	1	3
Sorel, Que.	248	134	114	244	131	113	4	3	1
Springhill, N.S.	191	105	80	185	103	82	6	2	4
Stellarton, N.S.	50	27	23	47	26	21	3	1	2
Stratford, Ont.	320	153	167	316	152	164	4	1	3
Sudbury, Ont.	767	367	409	741	356	385	26	11	15
Swift Current, Sask.	172	82	90	165	77	88	7	5	2
Sydney, N.S.	588	310	269	549	294	255	39	25	14
Sydney Mines, N.S.	214	116	98	199	105	94	15	11	4
Thorold Mines, Que.	364	180	178	360	184	176	4	2	2
Thorold, Ont.	66	28	38	64	27	37	2	1	1
Timmins, Ont.	590	309	281	571	298	273	19	11	8
Toronto, Ont.	10,615	5,490	5,125	9,960	5,174	4,786	655	316	339
Transeau, Man.	32	17	15	30	17	13	2	—	2
Trail, B.C.	212	101	111	208	98	110	4	3	1
Trenton, Ont.	122	54	68	117	52	65	5	2	3
Trois-Rivières, Que.	1,196	581	615	1,127	550	577	69	31	38
Truro, N.S.	172	101	71	153	92	61	19	9	10
Valleyfield, Que.	367	181	186	361	180	181	6	1	5
Vancouver, B.C.	3,179	1,660	1,519	3,023	1,578	1,445	156	82	74
Vernon, Que.	925	488	437	919	487	432	6	1	5
Victoria, B.C.	714	380	334	690	366	324	24	14	10
Victoriaville, Que.	217	122	95	217	122	95	—	—	—
Walkerville, Ont.	377	185	192	372	183	189	5	2	3
Waterloo, Ont.	82	39	43	82	39	43	—	—	—
Welland, Ont.	254	130	124	247	128	119	7	2	5
Westmount, Que.	312	171	141	301	162	139	11	9	2
Weyburn, Sask.	111	61	50	110	61	49	1	—	1
Whitby, Ont.	38	16	22	38	16	22	—	—	—
Windsor, Ont.	1,122	566	556	1,075	544	531	47	22	25
Winnipeg, Man.	3,728	1,877	1,851	3,462	1,743	1,719	260	134	132
Woodstock, Ont.	214	105	109	205	102	103	9	3	6
Yarmouth, N.S.	171	91	80	146	78	68	25	13	12
Yorkton, Sask.	154	84	70	147	81	66	7	3	4

TABLE 35—Births (exclusive of stillbirths) classified according to ages of parents, 1934

CANADA<sup>(1)</sup>

No.	Age of father — Age du père	Total	Age of mother																	
			12	13	14	15	16	17	18	19	20	21	22	23	24	25	26	27	28	
1	Under 16 years— Moins de 16 ans.....	-	-	-	-	-	-	-	-	-	-	-	-	-	-	-	-	-	-	
2	16 years—ans.....	2	-	-	-	-	1	-	-	-	1	-	-	-	-	-	-	-	-	
3	17 " ".....	32	-	1	1	8	10	7	-	3	-	-	-	-	-	-	-	1	-	
4	18 " ".....	190	-	7	15	26	48	36	19	17	5	5	5	4	-	-	-	-	1	
5	19 " ".....	658	-	5	23	89	150	149	88	65	33	16	13	6	7	3	1	-	1	
6	20 " ".....	1,425	-	3	7	55	121	247	309	280	159	105	44	36	15	14	8	-	11	
7	21 " ".....	2,817	-	1	9	57	172	369	521	537	468	268	166	102	50	37	28	-	11	
8	22 " ".....	4,379	-	1	8	51	170	374	627	769	760	637	409	249	125	69	45	-	37	
9	23 " ".....	6,105	-	3	10	38	191	378	714	826	1,001	938	805	445	286	185	97	-	65	
10	24 " ".....	7,706	-	-	6	43	154	377	651	839	1,067	1,101	1,068	904	576	347	214	-	156	
11	25 " ".....	8,753	-	-	1	9	39	97	274	529	832	963	1,136	1,240	1,151	988	588	-	203	
12	26 " ".....	10,120	-	-	1	2	37	81	254	431	718	963	1,141	1,319	1,317	1,150	1,103	-	381	
13	27 " ".....	10,593	-	-	4	27	77	188	377	568	837	1,017	1,133	1,300	1,266	1,258	988	-	632	
14	28 " ".....	11,635	-	-	2	12	34	74	199	347	663	981	1,037	1,363	1,240	1,332	1,233	-	1,138	
15	29 " ".....	11,590	-	-	5	14	41	113	253	388	572	750	894	1,084	1,249	1,253	1,250	-	1,210	
16	30 " ".....	12,030	-	-	2	12	34	74	199	347	425	615	788	927	1,076	1,226	1,227	-	1,369	
17	31 " ".....	10,245	-	-	6	17	69	103	175	346	466	521	662	775	1,064	984	1,097	-	1,128	
18	32 " ".....	10,441	-	-	4	18	47	84	173	239	379	447	589	717	813	950	1,128	-	1,128	
19	33 " ".....	10,415	-	1	-	5	13	40	79	125	190	310	429	502	589	723	783	-	979	
20	34 " ".....	10,711	-	-	2	5	7	36	80	104	174	227	307	532	454	578	702	-	914	
21	35 " ".....	8,382	-	-	1	3	9	19	47	64	99	154	187	283	368	397	445	-	549	
22	36 " ".....	8,200	-	-	-	1	6	13	25	55	74	117	164	219	247	424	355	-	481	
23	37 " ".....	7,599	-	-	-	8	9	32	45	48	82	128	153	165	273	419	445	-	445	
24	38 " ".....	7,931	-	-	-	3	17	21	39	46	73	112	139	173	219	256	468	-	468	
25	39 " ".....	6,927	-	-	-	2	5	17	34	40	49	85	123	134	161	196	236	-	236	
26	40 " ".....	6,624	-	-	-	-	3	14	25	35	44	59	90	113	154	166	223	-	223	
27	41 " ".....	4,948	-	-	-	-	3	8	13	22	28	36	60	75	84	112	149	-	149	
28	42 " ".....	5,425	-	-	-	5	9	19	30	40	51	44	60	70	82	98	134	-	134	
29	43 " ".....	4,473	-	-	-	-	1	8	8	11	25	44	44	54	66	78	85	-	85	
30	44 " ".....	3,934	-	-	-	-	5	5	10	8	24	23	37	48	53	63	77	-	77	
31	45 " ".....	3,536	-	-	-	1	2	5	6	6	7	20	12	37	65	59	51	-	96	
32	46 " ".....	2,904	-	-	-	2	1	1	7	3	12	9	26	25	50	34	43	-	43	
33	47 " ".....	2,378	-	-	1	-	2	5	6	7	13	8	8	13	24	28	40	-	45	
34	48 " ".....	2,195	-	-	-	-	1	2	2	2	9	16	18	18	15	20	40	-	45	
35	49 " ".....	1,660	-	-	-	-	3	1	4	5	8	10	5	16	11	20	25	-	30	
36	50 " ".....	1,300	-	-	-	-	2	2	1	1	4	13	5	5	14	11	17	-	19	
37	51 " ".....	868	-	-	-	1	-	1	1	2	3	4	3	2	8	6	9	-	14	
38	52 " ".....	870	-	-	-	1	3	-	2	2	2	3	12	6	7	14	7	-	10	
39	53 " ".....	651	-	-	-	-	5	2	3	3	3	2	9	3	4	15	6	-	6	
40	54 " ".....	517	-	-	-	-	1	2	2	2	3	3	-	8	3	6	5	-	14	
41	55 " ".....	398	-	-	-	-	3	2	2	2	2	2	-	5	5	7	4	-	6	
42	56 " ".....	313	-	-	-	-	-	-	1	1	-	2	3	7	1	5	2	-	8	
43	57 " ".....	220	-	-	-	-	-	-	1	1	-	1	1	4	4	5	1	-	1	
44	58 " ".....	191	-	-	-	-	2	-	-	-	3	4	2	3	2	2	1	-	4	
45	59 " ".....	139	-	-	-	-	-	-	-	3	2	-	2	1	-	4	1	-	2	
46	60 " ".....	119	-	-	-	-	-	1	-	-	1	-	1	1	1	1	1	-	1	
47	61 " ".....	79	-	-	-	-	-	1	-	-	-	1	2	-	-	-	-	-	2	
48	62 " ".....	73	-	-	-	-	-	1	-	-	4	-	2	2	3	-	-	-	1	
49	63 " ".....	66	-	-	-	-	1	1	-	-	-	1	1	1	4	-	-	-	2	
50	64 " ".....	50	-	-	-	-	-	-	-	-	1	-	2	2	2	1	-	-	2	
51	65 and over—et plus.	158	-	-	-	-	-	-	-	2	3	1	2	1	3	1	1	3	-	
52	Not stated—Non donné.....	290	-	-	-	2	4	5	7	3	5	1	7	2	2	2	2	4	-	
	Children born to married mothers— Enfants légitimes.....	213,233	-	12	82	455	1,428	3,294	5,697	7,616	9,384	10,858	11,607	12,551	12,328	12,775	11,975	-	12,448	
	Children born to unmarried mothers— Enfants illégitimes.....	8,070	2	9	35	120	252	509	697	779	707	707	577	433	357	280	232	197	-	155
	Children born to all mothers—Lé- gitimes et illégitimes.....	221,303	2	9	47	202	707	1,937	3,991	6,476	8,323	10,091	11,435	12,040	12,908	12,508	13,007	12,172	-	12,603

(1) Exclusive of Yukon and the Northwest Territories, statistics for which are given in Appendix II—Ne comprend pas le Yukon et les Territoires du Nord-Ouest dont les statistiques sont données dans l'appendice II.



TABLE 35—Births (exclusive of stillbirths) classified according to ages of parents, 1934—*continued*

## PRINCE EDWARD ISLAND

No.	Age of father — Age du père	Total	Age of mother																
			12	13	14	15	16	17	18	19	20	21	22	23	24	25	26	27	28
1	Under 16 years— Moins de 16 ans.....	—	—	—	—	—	—	—	—	—	—	—	—	—	—	—	—	—	
2	16 years—ans.....	—	—	—	—	—	—	—	—	—	—	—	—	—	—	—	—	—	
3	17 " ".....	—	—	—	—	—	—	—	—	—	—	—	—	—	—	—	—	—	
4	18 " ".....	2	—	—	—	—	—	—	—	—	—	—	—	—	—	—	—	—	
5	19 " ".....	7	—	—	—	—	—	—	—	—	—	—	—	—	—	—	—	—	
6	20 " ".....	9	—	—	—	—	—	—	—	—	—	—	—	—	—	—	—	—	
7	21 " ".....	32	—	—	—	—	—	—	—	—	—	—	—	—	—	—	—	—	
8	22 " ".....	44	—	—	—	—	—	—	—	—	—	—	—	—	—	—	—	—	
9	23 " ".....	64	—	—	—	—	—	—	—	—	—	—	—	—	—	—	—	—	
10	24 " ".....	79	—	—	—	—	—	—	—	—	—	—	—	—	—	—	—	—	
11	25 " ".....	69	—	—	—	—	—	—	—	—	—	—	—	—	—	—	—	—	
12	26 " ".....	88	—	—	—	—	—	—	—	—	—	—	—	—	—	—	—	—	
13	27 " ".....	77	—	—	—	—	—	—	—	—	—	—	—	—	—	—	—	—	
14	28 " ".....	87	—	—	—	—	—	—	—	—	—	—	—	—	—	—	—	—	
15	29 " ".....	85	—	—	—	—	—	—	—	—	—	—	—	—	—	—	—	—	
16	30 " ".....	87	—	—	—	—	—	—	—	—	—	—	—	—	—	—	—	—	
17	31 " ".....	94	—	—	—	—	—	—	—	—	—	—	—	—	—	—	—	—	
18	32 " ".....	68	—	—	—	—	—	—	—	—	—	—	—	—	—	—	—	—	
19	33 " ".....	76	—	—	—	—	—	—	—	—	—	—	—	—	—	—	—	—	
20	34 " ".....	91	—	—	—	—	—	—	—	—	—	—	—	—	—	—	—	—	
21	35 " ".....	73	—	—	—	—	—	—	—	—	—	—	—	—	—	—	—	—	
22	36 " ".....	62	—	—	—	—	—	—	—	—	—	—	—	—	—	—	—	—	
23	37 " ".....	66	—	—	—	—	—	—	—	—	—	—	—	—	—	—	—	—	
24	38 " ".....	64	—	—	—	—	—	—	—	—	—	—	—	—	—	—	—	—	
25	39 " ".....	72	—	—	—	—	—	—	—	—	—	—	—	—	—	—	—	—	
26	40 " ".....	62	—	—	—	—	—	—	—	—	—	—	—	—	—	—	—	—	
27	41 " ".....	47	—	—	—	—	—	—	—	—	—	—	—	—	—	—	—	—	
28	42 " ".....	60	—	—	—	—	—	—	—	—	—	—	—	—	—	—	—	—	
29	43 " ".....	48	—	—	—	—	—	—	—	—	—	—	—	—	—	—	—	—	
30	44 " ".....	44	—	—	—	—	—	—	—	—	—	—	—	—	—	—	—	—	
31	45 " ".....	39	—	—	—	—	—	—	—	—	—	—	—	—	—	—	—	—	
32	46 " ".....	30	—	—	—	—	—	—	—	—	—	—	—	—	—	—	—	—	
33	47 " ".....	20	—	—	—	—	—	—	—	—	—	—	—	—	—	—	—	—	
34	48 " ".....	28	—	—	—	—	—	—	—	—	—	—	—	—	—	—	—	—	
35	49 " ".....	15	—	—	—	—	—	—	—	—	—	—	—	—	—	—	—	—	
36	50 " ".....	15	—	—	—	—	—	—	—	—	—	—	—	—	—	—	—	—	
37	51 " ".....	9	—	—	—	—	—	—	—	—	—	—	—	—	—	—	—	—	
38	52 " ".....	11	—	—	—	—	—	—	—	—	—	—	—	—	—	—	—	—	
39	53 " ".....	5	—	—	—	—	—	—	—	—	—	—	—	—	—	—	—	—	
40	54 " ".....	10	—	—	—	—	—	—	—	—	—	—	—	—	—	—	—	—	
41	55 " ".....	9	—	—	—	—	—	—	—	—	—	—	—	—	—	—	—	—	
42	56 " ".....	3	—	—	—	—	—	—	—	—	—	—	—	—	—	—	—	—	
43	57 " ".....	3	—	—	—	—	—	—	—	—	—	—	—	—	—	—	—	—	
44	58 " ".....	3	—	—	—	—	—	—	—	—	—	—	—	—	—	—	—	—	
45	59 " ".....	1	—	—	—	—	—	—	—	—	—	—	—	—	—	—	—	—	
46	60 " ".....	—	—	—	—	—	—	—	—	—	—	—	—	—	—	—	—	—	
47	61 " ".....	—	—	—	—	—	—	—	—	—	—	—	—	—	—	—	—	—	
48	62 " ".....	—	—	—	—	—	—	—	—	—	—	—	—	—	—	—	—	—	
49	63 " ".....	—	—	—	—	—	—	—	—	—	—	—	—	—	—	—	—	—	
50	64 " ".....	1	—	—	—	—	—	—	—	—	—	—	—	—	—	—	—	—	
51	65 and over—et plus.	1	—	—	—	—	—	—	—	—	—	—	—	—	—	—	—	—	
52	Not stated—Non donné.....	1	—	—	—	—	—	—	—	—	—	—	—	—	—	—	—	—	
Children born to married mothers —enfants légitimes.....		1,559	—	—	—	1	4	8	40	61	58	108	82	96	113	88	104	81	94
Children born to unmarried mothers —enfants illégitimes.....		84	—	—	—	1	4	6	14	9	9	8	4	3	2	5	2	3	4
Children born to all mothers—Légitimes et illégitimes.....		1,643	—	—	—	2	8	14	54	70	67	116	86	99	115	93	106	84	98



TABLEAU 35—Naissances (mort-nés exclus) classifiées selon l'âge des parents, 1934—*suite*  
**ILE DU PRINCE-EDOUARD**

Age de la mère																				50 and over — 50 et plus	Not stated — Non donné	%	
29	30	31	32	33	34	35	36	37	38	39	40	41	42	43	44	45	46	47	48	49			
-	-	-	-	-	-	-	-	-	-	-	-	-	-	-	-	-	-	-	-	-	-	-	1
-	-	-	-	-	-	-	-	-	-	-	-	-	-	-	-	-	-	-	-	-	-	-	2
-	-	-	-	-	-	-	-	-	-	-	-	-	-	-	-	-	-	-	-	-	-	-	3
-	-	-	-	-	-	-	-	-	-	-	-	-	-	-	-	-	-	-	-	-	-	-	4
-	-	-	-	-	-	-	-	-	-	-	-	-	-	-	-	-	-	-	-	-	-	-	5
-	-	-	-	-	-	-	-	-	-	-	-	-	-	-	-	-	-	-	-	-	-	-	6
-	-	-	-	-	-	-	-	-	-	-	-	-	-	-	-	-	-	-	-	-	-	-	7
-	-	-	-	-	-	-	-	-	-	-	-	-	-	-	-	-	-	-	-	-	-	-	8
-	-	-	-	-	-	-	-	-	-	-	-	-	-	-	-	-	-	-	-	-	-	-	9
-	-	-	-	-	-	-	-	-	-	-	-	-	-	-	-	-	-	-	-	-	-	-	10
-	-	-	-	-	-	-	-	-	-	-	-	-	-	-	-	-	-	-	-	-	-	-	11
-	-	-	-	-	-	-	-	-	-	-	-	-	-	-	-	-	-	-	-	-	-	-	12
-	-	-	-	-	-	-	-	-	-	-	-	-	-	-	-	-	-	-	-	-	-	-	13
-	-	-	-	-	-	-	-	-	-	-	-	-	-	-	-	-	-	-	-	-	-	-	14
-	-	-	-	-	-	-	-	-	-	-	-	-	-	-	-	-	-	-	-	-	-	-	15
-	-	-	-	-	-	-	-	-	-	-	-	-	-	-	-	-	-	-	-	-	-	-	16
-	-	-	-	-	-	-	-	-	-	-	-	-	-	-	-	-	-	-	-	-	-	-	17
-	-	-	-	-	-	-	-	-	-	-	-	-	-	-	-	-	-	-	-	-	-	-	18
-	-	-	-	-	-	-	-	-	-	-	-	-	-	-	-	-	-	-	-	-	-	-	19
-	-	-	-	-	-	-	-	-	-	-	-	-	-	-	-	-	-	-	-	-	-	-	20
-	-	-	-	-	-	-	-	-	-	-	-	-	-	-	-	-	-	-	-	-	-	-	21
-	-	-	-	-	-	-	-	-	-	-	-	-	-	-	-	-	-	-	-	-	-	-	22
-	-	-	-	-	-	-	-	-	-	-	-	-	-	-	-	-	-	-	-	-	-	-	23
-	-	-	-	-	-	-	-	-	-	-	-	-	-	-	-	-	-	-	-	-	-	-	24
-	-	-	-	-	-	-	-	-	-	-	-	-	-	-	-	-	-	-	-	-	-	-	25
-	-	-	-	-	-	-	-	-	-	-	-	-	-	-	-	-	-	-	-	-	-	-	26
-	-	-	-	-	-	-	-	-	-	-	-	-	-	-	-	-	-	-	-	-	-	-	27
-	-	-	-	-	-	-	-	-	-	-	-	-	-	-	-	-	-	-	-	-	-	-	28
-	-	-	-	-	-	-	-	-	-	-	-	-	-	-	-	-	-	-	-	-	-	-	29
-	-	-	-	-	-	-	-	-	-	-	-	-	-	-	-	-	-	-	-	-	-	-	30
-	-	-	-	-	-	-	-	-	-	-	-	-	-	-	-	-	-	-	-	-	-	-	31
-	-	-	-	-	-	-	-	-	-	-	-	-	-	-	-	-	-	-	-	-	-	-	32
-	-	-	-	-	-	-	-	-	-	-	-	-	-	-	-	-	-	-	-	-	-	-	33
-	-	-	-	-	-	-	-	-	-	-	-	-	-	-	-	-	-	-	-	-	-	-	34
-	-	-	-	-	-	-	-	-	-	-	-	-	-	-	-	-	-	-	-	-	-	-	35
-	-	-	-	-	-	-	-	-	-	-	-	-	-	-	-	-	-	-	-	-	-	-	36
-	-	-	-	-	-	-	-	-	-	-	-	-	-	-	-	-	-	-	-	-	-	-	37
-	-	-	-	-	-	-	-	-	-	-	-	-	-	-	-	-	-	-	-	-	-	-	38
-	-	-	-	-	-	-	-	-	-	-	-	-	-	-	-	-	-	-	-	-	-	-	39
-	-	-	-	-	-	-	-	-	-	-	-	-	-	-	-	-	-	-	-	-	-	-	40
-	-	-	-	-	-	-	-	-	-	-	-	-	-	-	-	-	-	-	-	-	-	-	41
-	-	-	-	-	-	-	-	-	-	-	-	-	-	-	-	-	-	-	-	-	-	-	42
-	-	-	-	-	-	-	-	-	-	-	-	-	-	-	-	-	-	-	-	-	-	-	43
-	-	-	-	-	-	-	-	-	-	-	-	-	-	-	-	-	-	-	-	-	-	-	44
-	-	-	-	-	-	-	-	-	-	-	-	-	-	-	-	-	-	-	-	-	-	-	45
-	-	-	-	-	-	-	-	-	-	-	-	-	-	-	-	-	-	-	-	-	-	-	46
-	-	-	-	-	-	-	-	-	-	-	-	-	-	-	-	-	-	-	-	-	-	-	47
-	-	-	-	-	-	-	-	-	-	-	-	-	-	-	-	-	-	-	-	-	-	-	48
-	-	-	-	-	-	-	-	-	-	-	-	-	-	-	-	-	-	-	-	-	-	-	49
-	-	-	-	-	-	-	-	-	-	-	-	-	-	-	-	-	-	-	-	-	-	-	50
-	-	-	-	-	-	-	-	-	-	-	-	-	-	-	-	-	-	-	-	-	-	-	51
-	-	-	-	-	-	-	-	-	-	-	-	-	-	-	-	-	-	-	-	-	-	-	52
98	96	61	78	88	78	56	62	58	56	53	40	26	21	23	11	4	6	1	3	-	1	-	
4	-	-	1	2	1	1	-	-	-	1	-	-	-	-	-	-	-	-	-	-	-	-	
102	96	61	80	90	79	57	62	58	56	54	40	26	21	23	11	4	6	1	3	-	1	-	

TABLE 35—Births (exclusive of stillbirths) classified according to ages of parents, 1934—continued

## NOVA SCOTIA

No	Age of father — Age du père	Total	Age of mother																
			12	13	14	15	16	17	18	19	20	21	22	23	24	25	26	27	28
1	Under 16 years— Moins de 16 ans.....	-	-	-	-	-	-	-	-	-	-	-	-	-	-	-	-	-	-
2	16 years—ans.....	-	-	-	-	-	-	-	-	-	-	-	-	-	-	-	-	-	-
3	17 " ".....	5	-	-	-	2	2	-	-	1	-	-	-	-	-	-	-	-	-
4	18 " ".....	23	-	1	4	4	1	4	1	3	2	-	-	-	-	3	-	-	-
5	19 " ".....	71	-	-	1	5	26	20	7	6	3	-	-	2	1	-	-	-	-
6	20 " ".....	124	-	1	3	11	18	32	24	16	11	3	2	-	-	-	1	2	-
7	21 " ".....	233	-	1	6	17	28	39	47	34	27	12	13	2	3	1	3	1	-
8	22 " ".....	370	-	1	2	6	21	35	53	78	58	49	27	20	7	1	3	6	6
9	23 " ".....	448	-	-	4	2	29	32	60	57	66	62	64	28	17	10	6	2	2
10	24 " ".....	516	-	-	4	11	29	54	73	69	66	62	60	35	19	13	12	10	12
11	25 " ".....	498	-	-	1	5	5	16	30	63	57	81	60	65	39	28	16	10	12
12	26 " ".....	562	-	1	1	6	21	25	48	63	69	79	64	53	51	31	14	37	37
13	27 " ".....	561	-	-	1	2	6	17	19	32	48	62	67	58	61	60	44	40	40
14	28 " ".....	553	-	-	-	8	11	21	35	28	46	60	60	62	49	60	37	60	37
15	29 " ".....	520	-	-	4	1	13	13	21	39	43	37	51	48	45	46	40	40	40
16	30 " ".....	547	-	-	-	1	5	4	8	19	22	36	45	40	49	50	56	67	67
17	31 " ".....	395	-	-	-	-	2	6	10	11	33	23	25	45	41	31	29	29	29
18	32 " ".....	386	-	-	-	2	3	3	3	10	13	21	20	38	36	34	31	34	34
19	33 " ".....	430	-	-	-	-	-	4	6	10	10	21	15	25	19	28	34	45	45
20	34 " ".....	444	-	-	-	-	1	5	6	9	10	16	11	24	19	19	29	44	44
21	35 " ".....	372	-	-	-	-	3	-	2	4	10	11	14	16	12	21	14	23	23
22	36 " ".....	355	-	-	-	-	2	2	2	-	8	10	10	13	22	16	16	18	18
23	37 " ".....	308	-	-	-	-	-	3	3	5	4	3	4	7	8	19	22	22	22
24	38 " ".....	390	-	-	-	-	-	1	1	4	3	6	8	10	7	9	12	18	28
25	39 " ".....	367	-	-	-	-	-	1	4	3	3	3	4	5	5	9	9	15	15
26	40 " ".....	325	-	-	-	-	-	2	4	2	2	3	3	4	5	8	13	13	13
27	41 " ".....	229	-	-	-	-	-	1	1	1	2	2	3	3	7	5	4	6	6
28	42 " ".....	263	-	-	-	-	1	1	1	1	5	3	2	3	4	2	2	5	5
29	43 " ".....	173	-	-	-	-	-	1	-	-	1	3	4	2	2	3	2	4	4
30	44 " ".....	163	-	-	-	-	-	-	-	-	1	1	1	1	3	2	2	2	2
31	45 " ".....	178	-	-	-	-	-	-	1	-	-	1	1	5	3	5	2	4	4
32	46 " ".....	171	-	-	-	-	-	-	-	-	-	2	1	1	2	4	3	2	2
33	47 " ".....	117	-	-	-	1	-	-	-	4	1	-	2	2	-	-	2	2	2
34	48 " ".....	138	-	-	-	-	-	1	-	1	-	4	1	1	-	-	-	3	7
35	49 " ".....	89	-	-	-	-	-	-	-	-	1	-	1	1	-	-	-	1	2
36	50 " ".....	77	-	-	-	1	-	1	-	-	-	1	-	-	1	1	1	1	1
37	51 " ".....	46	-	-	-	-	-	-	-	-	-	1	-	-	1	-	-	-	1
38	52 " ".....	56	-	-	-	-	-	-	1	-	-	1	-	-	-	1	-	-	-
39	53 " ".....	49	-	-	-	-	-	1	-	-	-	-	-	-	-	-	-	1	1
40	54 " ".....	29	-	-	-	-	-	1	-	-	-	-	2	-	-	-	-	-	1
41	55 " ".....	28	-	-	-	-	-	-	-	-	-	-	-	-	-	1	-	-	1
42	56 " ".....	20	-	-	-	-	-	-	-	-	-	1	-	-	-	-	-	-	1
43	57 " ".....	20	-	-	-	-	-	-	1	-	-	-	-	-	1	1	1	1	-
44	58 " ".....	12	-	-	-	-	-	-	-	-	-	1	-	1	-	-	-	-	-
45	59 " ".....	10	-	-	-	-	-	-	-	-	-	-	-	-	-	-	-	-	-
46	60 " ".....	13	-	-	-	-	-	1	-	-	-	-	-	-	-	-	-	1	-
47	61 " ".....	13	-	-	-	-	-	-	-	-	-	-	-	-	-	-	-	-	2
48	62 " ".....	6	-	-	-	-	-	-	-	-	-	-	-	-	-	1	-	-	-
49	63 " ".....	6	-	-	-	-	-	-	-	-	-	-	-	-	1	-	-	-	-
50	64 " ".....	4	-	-	-	-	-	-	-	-	-	-	-	-	1	-	-	-	-
51	65 and over—et plus	29	-	-	-	-	-	-	-	-	-	1	-	-	1	-	-	-	-
52	Not stated—Non donné.....	6	-	-	-	-	-	-	1	1	-	-	-	-	-	1	-	-	-
Children born to married mothers— —Enfants légitimes.....		10,743	-	4	10	43	143	264	416	569	591	701	651	660	572	533	510	535	
Children born to unmarried mothers— —Enfants illégitimes.....		659	-	4	23	28	59	81	77	68	52	51	39	32	15	24	14	8	
Children born to all mothers—Légitimes et illégitimes.....		11,407	-	8	33	71	202	345	493	637	643	752	690	692	587	577	524	543	



















TABLE 35—Births (exclusive of stillbirths) classified according to ages of parents, 1934—*continued*

MANITOBA

No.	Age of father Age du père	Total	Age of mother															
			12	13	14	15	16	17	18	19	20	21	22	23	24	25	26	27
1	Under 16 years— Moins de 16 ans	-	-	-	-	-	-	-	-	-	-	-	-	-	-	-	-	-
2	16 years—ans	1	-	-	-	-	-	-	-	-	-	-	-	-	-	-	-	-
3	17 " "	5	-	-	-	-	-	-	-	-	-	-	-	-	-	-	-	-
4	18 " "	23	-	-	-	1	2	2	1	1	-	-	-	-	-	-	-	-
5	19 " "	64	-	-	-	2	2	4	2	7	4	2	-	-	-	-	-	-
6	20 " "	143	-	-	1	11	11	13	11	13	6	4	3	-	-	-	-	-
7	21 " "	265	-	-	1	11	19	43	56	50	39	14	13	4	-	-	-	-
8	22 " "	376	-	-	1	11	19	43	71	53	70	39	21	12	12	5	2	3
9	23 " "	459	-	-	1	10	25	46	62	65	72	66	62	26	14	8	3	4
10	24 " "	497	-	-	3	9	22	47	50	54	65	64	62	60	27	15	7	7
11	25 " "	606	-	-	-	6	21	31	61	68	87	74	67	66	43	30	25	25
12	26 " "	625	-	-	-	4	10	37	45	53	61	67	79	79	64	50	36	36
13	27 " "	661	-	-	-	3	10	23	45	50	51	65	83	65	68	57	56	56
14	28 " "	701	-	-	-	2	9	21	34	38	49	65	73	65	81	62	61	61
15	29 " "	694	-	-	-	1	4	20	25	43	50	59	56	55	67	70	65	65
16	30 " "	624	-	-	-	-	6	8	14	26	37	54	49	42	62	61	69	69
17	31 " "	617	-	-	-	-	5	13	16	22	35	38	33	46	53	46	64	64
18	32 " "	612	-	-	-	-	2	11	14	16	24	30	39	44	44	45	63	63
19	33 " "	607	-	-	-	-	1	4	8	13	13	23	36	35	45	39	66	66
20	34 " "	497	-	-	-	-	2	2	6	9	17	12	21	24	32	33	29	29
21	35 " "	442	-	-	-	-	1	1	2	4	10	13	24	22	23	17	29	29
22	36 " "	467	-	-	-	-	-	2	3	4	5	12	7	13	18	26	32	26
23	37 " "	438	-	-	-	-	-	1	1	5	4	10	10	8	13	24	30	29
24	38 " "	404	-	-	-	-	-	-	2	3	6	5	5	13	8	18	11	11
25	39 " "	441	-	-	-	-	-	-	1	2	6	3	4	7	6	14	16	33
26	40 " "	318	-	-	-	-	-	-	-	1	4	1	2	7	7	7	10	12
27	41 " "	341	-	-	-	-	-	-	-	1	1	1	4	7	8	14	9	9
28	42 " "	282	-	-	-	-	-	-	-	-	1	2	3	6	8	11	9	9
29	43 " "	249	-	-	-	-	-	-	-	-	1	2	1	7	3	11	2	2
30	44 " "	235	-	-	-	-	-	-	-	-	-	3	1	4	7	6	5	7
31	45 " "	185	-	-	-	-	-	-	-	-	-	2	3	3	2	-	3	3
32	46 " "	180	-	-	-	-	-	-	2	1	1	1	1	1	2	4	3	5
33	47 " "	164	-	-	-	-	-	-	-	-	1	3	1	1	1	1	2	5
34	48 " "	106	-	-	-	-	-	-	-	-	-	1	-	-	-	1	2	-
35	49 " "	118	-	-	-	-	-	-	-	-	-	2	-	-	2	1	1	2
36	50 " "	64	-	-	-	-	-	-	-	-	-	1	-	-	1	-	2	2
37	51 " "	56	-	-	-	-	-	-	-	-	-	1	-	-	-	-	3	3
38	52 " "	71	-	-	-	-	-	-	1	-	-	-	-	-	1	-	-	-
39	53 " "	32	-	-	-	-	-	-	-	1	-	-	-	-	-	-	-	-
40	54 " "	21	-	-	-	-	-	-	-	1	-	-	-	-	-	-	-	1
41	55 " "	29	-	-	-	-	-	-	-	-	-	-	-	-	-	1	2	1
42	56 " "	14	-	-	-	-	-	-	-	-	-	1	-	-	-	-	1	-
43	57 " "	12	-	-	-	-	-	-	-	-	-	-	-	-	-	-	-	1
44	58 " "	12	-	-	-	-	-	-	-	1	-	-	-	-	-	-	-	-
45	59 " "	9	-	-	-	-	-	-	-	-	-	-	-	-	-	-	-	-
46	60 " "	2	-	-	-	-	-	-	-	-	-	-	-	-	-	-	-	-
47	61 " "	4	-	-	-	-	-	-	-	-	-	-	-	-	-	-	-	1
48	62 " "	5	-	-	-	-	-	-	-	-	-	-	-	-	-	-	1	-
49	63 " "	3	-	-	-	-	-	-	-	-	-	-	-	-	-	-	-	1
50	64 " "	12	-	-	-	-	-	-	-	-	-	-	-	-	-	3	-	-
51	65 and over— et plus	5	-	-	-	-	1	-	1	2	-	-	-	1	-	-	-	-
52	Not stated— Non donné	-	-	-	-	-	-	-	-	-	-	-	-	-	-	-	-	-
	Children born to married mothers— Enfants légitimes	12,798	-	-	4	18	96	197	408	584	627	751	736	781	739	750	698	744
	Children born to unmarried mothers— Enfants illégitimes	512	1	1	3	5	13	31	43	59	52	54	47	42	30	19	16	14
	Children born to all mothers—Légitimes et illégitimes	13,310	1	1	3	9	31	127	240	467	636	681	798	778	811	758	766	758













TABLE 35—Births (exclusive of stillbirths) classified according to ages of parents, 1934—concluded  
BRITISH COLUMBIA

No.	Age of father — Age du père	Total	Age of mother																
			12	13	14	15	16	17	18	19	20	21	22	23	24	25	26	27	28
1	Under 16 years— Moins de 16 ans...	-	-	-	-	-	-	-	-	-	-	-	-	-	-	-	-	-	-
2	16 years—ans	1	-	-	-	-	-	-	-	-	1	-	-	-	-	-	-	-	-
3	17 " "	12	-	-	-	-	-	-	-	-	-	-	-	-	-	-	-	-	-
4	18 " "	15	-	-	1	2	2	3	1	-	2	-	-	1	-	-	-	-	-
5	19 " "	35	-	-	-	-	9	7	7	4	5	1	1	-	-	1	-	-	-
6	20 " "	77	-	-	-	2	5	7	24	23	6	5	3	-	-	-	-	-	-
7	21 " "	135	-	-	-	3	6	16	30	25	23	14	8	3	3	1	2	1	-
8	22 " "	211	-	-	-	4	7	23	23	40	43	39	13	11	4	2	2	-	-
9	23 " "	301	-	-	-	2	10	16	32	42	66	46	41	18	11	5	6	1	-
10	24 " "	378	-	-	-	2	9	24	34	39	56	43	63	51	28	17	7	2	-
11	25 " "	396	-	-	-	3	8	13	24	43	55	57	51	45	43	24	13	5	-
12	26 " "	460	-	-	-	4	4	11	22	41	36	46	74	70	51	50	20	18	-
13	27 " "	479	-	-	-	2	1	13	16	34	53	48	53	46	38	62	39	25	-
14	28 " "	527	-	-	-	1	2	6	23	26	37	41	48	73	61	56	48	40	-
15	29 " "	540	-	-	-	-	-	12	15	23	36	29	45	60	63	56	48	53	-
16	30 " "	492	-	-	-	1	1	4	14	21	19	23	38	50	43	38	41	38	-
17	31 " "	455	-	-	-	-	3	6	13	7	22	33	27	31	38	48	50	38	-
18	32 " "	478	-	-	-	1	-	4	6	17	15	23	28	35	35	41	47	38	-
19	33 " "	461	-	-	-	1	-	4	6	12	9	19	21	35	30	36	45	33	-
20	34 " "	468	-	-	-	-	2	2	9	5	12	13	15	34	21	31	37	35	-
21	35 " "	352	-	-	-	-	-	2	7	4	3	15	14	13	18	21	20	27	-
22	36 " "	323	-	-	-	-	2	1	4	6	8	12	7	6	17	17	13	32	-
23	37 " "	258	-	-	-	-	1	1	1	5	2	5	7	9	12	13	20	10	-
24	38 " "	305	-	-	-	-	-	1	2	2	1	5	3	4	7	16	17	19	-
25	39 " "	239	-	-	-	-	-	1	1	2	2	3	5	8	8	9	10	13	-
26	40 " "	240	-	-	-	-	-	1	1	2	2	2	4	9	11	8	13	16	-
27	41 " "	220	-	-	-	-	-	-	1	2	-	3	4	6	7	7	9	9	-
28	42 " "	214	-	-	-	-	-	-	-	1	2	5	2	4	8	4	6	9	-
29	43 " "	195	-	-	-	-	-	-	-	3	-	6	1	6	6	9	8	4	-
30	44 " "	187	-	-	-	-	-	-	-	3	-	2	1	6	2	5	7	7	-
31	45 " "	168	-	-	-	-	-	-	1	1	-	6	4	8	3	6	6	7	-
32	46 " "	161	-	-	-	-	-	-	-	2	1	1	2	4	4	5	7	4	-
33	47 " "	99	-	-	-	-	-	1	-	-	1	-	1	3	4	7	4	2	-
34	48 " "	118	-	-	-	-	-	-	-	-	-	-	1	1	2	3	3	2	-
35	49 " "	78	-	-	-	-	-	-	-	-	-	1	1	1	-	3	4	4	-
36	50 " "	75	-	-	-	-	-	-	-	-	2	-	3	1	2	-	1	4	-
37	51 " "	66	-	-	-	-	-	-	-	2	-	-	-	-	-	-	-	1	-
38	52 " "	50	-	-	-	-	-	-	-	-	-	-	1	-	2	2	-	-	-
39	53 " "	41	-	-	-	-	-	-	-	-	-	-	3	-	-	1	-	-	-
40	54 " "	41	-	-	-	-	-	-	-	-	-	-	-	-	2	-	-	2	-
41	55 " "	24	-	-	-	-	-	-	-	-	-	-	-	-	-	1	-	3	-
42	56 " "	23	-	-	-	-	-	-	-	-	-	-	-	-	-	-	-	1	-
43	57 " "	13	-	-	-	-	-	-	-	-	-	-	-	-	-	-	-	-	1
44	58 " "	12	-	-	-	-	-	-	-	-	-	-	-	-	-	-	-	-	-
45	59 " "	11	-	-	-	-	-	-	-	-	-	-	1	-	-	1	-	-	-
46	60 " "	5	-	-	-	-	-	-	-	-	-	-	-	-	-	-	-	-	-
47	61 " "	7	-	-	-	-	-	-	-	-	-	-	-	-	-	-	-	-	-
48	62 " "	7	-	-	-	-	-	-	-	-	-	-	-	-	-	-	-	-	-
49	63 " "	3	-	-	-	-	-	-	-	-	-	-	-	-	-	-	-	-	-
50	64 " "	4	-	-	-	-	-	-	-	-	-	-	-	-	-	1	-	-	-
51	65 and over—et plus	7	-	-	-	-	-	-	-	-	-	-	-	-	1	-	-	-	-
52	Not stated—Non donné.....	15	-	-	-	-	-	-	1	3	1	-	-	-	1	-	-	-	-
Children born to married mothers— Enfants légitimes.....		0,467	-	-	1	28	73	177	315	437	520	538	593	621	600	625	571	494	-
Children born to unmarried mothers— Enfants illégitimes.....		346	1	2	6	11	26	28	40	25	25	31	17	21	13	11	19	5	-
Children born to all mothers—Légitimes et illégitimes.....		9,813	1	2	7	39	99	205	355	462	545	569	610	642	613	636	590	499	-













TABLEAU 36—Naissances (mort-nés exclus) classifiées selon l'origine raciale des parents, 1934—*suite*

		Origine raciale de la mère													No.																					
Greek—Grecque	Hindu—Hindoue	Hungarian	Hongroise	Icelandic	Islandaise	Indian	Indienne	Italian	Italienne	Japanese	Japonaise	Jewish	Hébraïque	Negro—Nègre	Norwegian	Norvégienne	Polish	Polonaise	Romanian	Roumaine	Russian	Russe	Serb and Croat	Serbe et Croate	Swedish	Suédoise	Swiss—Suisse	Syrian—Syrienne	Ukrainian (?)	Ukrainienne (?)	Other	Autres	Not specified	Non spécifiée		
							6															1													1	
							2																1													2
							3																1													3
							5																1													4
							3																1													5
							2																1													6
							3																1													7
							1																1													8
							1																1													9
							1																1													10
							1																1													11
							1																1													12
							1																1													13
							1																1													14
							1																1													15
							1																1													16
							1																1													17
							1																1													18
							1																1													19
							1																1													20
							1																1													21
							1																1													22
							1																1													23
							1																1													24
							1																1													25
							1																1													26
							1																1													27
							1																1													28
							1																1													29
							1																1													30
							1																1													31
							1																1													32
							1																1													33
							1																1													34
							1																1													35
							1																1													36
							1																1													37
							1																1													38
							1																1													39
							1																1													40
							1																1													41
							1																1													42
							1																1													43
							1																1													44
							1																1													45
							1																1													46
							1																1													47
							1																1													48
4	2		7			44	38		12	160	5	25	2	7	2	8	8	23	14	6	6	8	49													
2			4			27	22		3	87	4	11		2	2	7	5	12	6	5	1	1														
2			3			17	16		9	73	1	14	2	5	2	1	3	11	8	1	1	4														
			1			2	1			52		1						4				50														
			1			3				27								2				2														
						4	1			25		1					2					2														
4			8			51	39		12	212	5	26	2	7	2	8	8	27	14	6	6	51														
2			5			39	22		3	114	4	11		2	2	7	5	14	6	5	1															
2			3			21	17		9	98	1	15	2	5	2	1	3	13	8	1	1	4														

TABLE 36—Births (exclusive of stillbirths) classified according to racial origin of parents, 1934—continued

No.	Racial origin of father — Origine raciale du père	Total	Racial origin of mother																																	
			English	Anglaise	Irish	Irlandaise	Scottish	Ecossaïse	Welsh—Galloise	French	Française	Armenian	Arménienne	Austrian	Autrichienne	Belgian—Belge	Bulgarian	Bulgare	Chinese—Chinoise	Czech and Slovak	Tchéquo et Slov.	Danish—Danoise	Dutch	Hollandaise	Finnish	Finlandaise	German	Allemande								
<b>NEW BRUNSWICK</b>																																				
1	English.....	2,853	2,281	191	198	5	140	-	-	1	1	-	-	-	-	-	-	-	-	-	-	4	11	1	10	-	-	-	-	-	-	-	-	-		
2	Irish.....	1,019	184	508	147	5	153	-	-	-	-	-	-	-	-	-	-	-	-	-	-	-	12	1	2	-	-	-	-	-	-	-	-	-	-	
3	Scottish.....	946	251	152	461	5	55	-	-	-	-	-	-	-	-	-	-	-	-	-	-	1	12	1	4	-	-	-	-	-	-	-	-	-	-	
4	Welsh.....	20	8	3	4	4	-	-	-	-	-	-	-	-	-	-	-	-	-	-	-	1	1	-	-	-	-	-	-	-	-	-	-	-	-	
5	French.....	4,663	86	89	27	-	4,449	-	-	-	-	-	-	-	-	-	-	-	-	-	1	-	2	-	-	-	-	-	-	-	-	-	-	-	-	
6	Belgian.....	6	4	-	-	-	1	1	-	-	-	-	-	-	-	-	-	-	-	-	-	-	-	-	-	-	-	-	-	-	-	-	-	-	-	
7	Bulgarian.....	2	2	-	-	-	-	-	-	-	-	-	-	-	-	-	-	-	-	-	-	-	-	-	-	-	-	-	-	-	-	-	-	-	-	
8	Chinese.....	2	-	-	-	-	-	-	-	-	-	-	-	-	-	-	-	-	2	-	-	-	-	-	-	-	-	-	-	-	-	-	-	-	-	
9	Danish.....	28	3	2	-	-	-	-	-	-	-	-	-	-	-	-	-	-	-	-	-	17	-	-	-	-	-	-	-	-	-	-	-	-	-	
10	Dutch.....	54	19	11	11	1	3	-	-	-	-	-	-	-	-	-	-	-	-	-	1	-	6	-	-	-	-	-	-	-	-	-	-	-	-	
11	Finnish.....	3	-	1	1	1	-	-	-	-	-	-	-	-	-	-	-	-	-	-	-	-	-	-	1	-	-	-	-	-	-	-	-	-	-	
12	German.....	29	12	6	3	-	5	-	-	-	-	-	-	-	-	-	-	-	-	-	-	-	-	-	-	-	-	-	-	-	-	-	3	-	-	
13	Greek.....	1	-	-	-	-	-	-	-	-	-	-	-	-	-	-	-	-	-	-	-	-	-	-	-	-	-	-	-	-	-	-	-	-	-	
14	Hungarian.....	7	-	-	-	-	-	-	-	-	-	-	-	-	-	-	-	-	-	-	-	-	-	-	-	-	-	-	-	-	-	-	-	-	-	
15	Icelandic.....	1	-	-	-	-	-	-	-	-	-	-	-	-	-	-	-	-	-	-	-	-	-	-	-	-	-	-	-	-	-	-	-	-	-	
16	Indian.....	60	1	-	-	-	3	-	-	-	-	-	-	-	-	-	-	-	-	-	-	-	-	-	-	-	-	-	-	-	-	-	-	-	-	
17	Italian.....	10	4	1	-	-	3	-	-	-	-	-	-	-	-	-	-	-	-	-	-	-	-	-	-	-	-	-	-	-	-	-	-	-	-	
18	Jewish.....	8	-	1	-	-	-	-	-	-	-	-	-	-	-	-	-	-	-	-	-	-	-	-	-	-	-	-	-	-	-	-	-	-	-	
19	Negro.....	24	1	-	-	-	-	-	-	-	-	-	-	-	-	-	-	-	-	-	-	-	-	-	-	-	-	-	-	-	-	-	-	-	-	
20	Norwegian.....	14	3	4	3	-	2	-	-	-	-	-	-	-	-	-	-	-	-	-	1	-	-	-	-	-	-	-	-	-	-	-	-	-	-	
21	Polish.....	4	2	1	-	-	-	-	-	-	-	-	-	-	-	-	-	-	-	-	-	-	-	-	-	-	-	-	-	-	-	-	-	-	-	
22	Roumanian.....	5	1	3	-	-	-	-	-	-	-	-	-	-	-	-	-	-	-	-	-	-	-	-	-	-	-	-	-	-	-	-	-	-	-	
23	Russian.....	7	1	-	1	-	2	-	-	-	-	-	-	-	-	-	-	-	-	-	1	-	-	-	-	-	-	-	-	-	-	-	-	-	-	
24	Serb and Croat.....	2	-	-	-	-	-	-	-	-	-	-	-	-	-	-	-	-	-	-	-	-	-	-	-	-	-	-	-	-	-	-	-	-	-	
25	Swedish.....	11	5	3	2	-	1	-	-	-	-	-	-	-	-	-	-	-	-	-	-	-	-	-	-	-	-	-	-	-	-	-	-	-	-	
26	Swiss.....	1	1	-	-	-	-	-	-	-	-	-	-	-	-	-	-	-	-	-	-	-	-	-	-	-	-	-	-	-	-	-	-	-	-	
27	Syrian.....	15	1	-	1	-	2	-	-	-	-	-	-	-	-	-	-	-	-	-	-	-	-	-	-	-	-	-	-	-	-	-	-	-	-	
28	Other.....	2	-	-	1	-	1	-	-	-	-	-	-	-	-	-	-	-	-	-	-	-	-	-	-	-	-	-	-	-	-	-	-	-	-	
29	Children born to T. married mothers—M. Enfants légitimes. F.	9,797	2,870	976	860	21	4,825	-	-	1	4	-	-	1	4	-	-	2	1	25	44	3	20	-	-	-	-	-	-	-	-	-	-	-	-	
		4,958	1,467	494	410	10	2,455	-	-	-	2	-	-	1	1	18	-	1	1	18	28	1	8	-	-	-	-	-	-	-	-	-	-	-	-	
		4,839	1,493	492	459	11	2,370	-	-	1	2	-	-	1	1	7	-	1	1	7	16	2	12	-	-	-	-	-	-	-	-	-	-	-	-	
30	Children born to T. unmarried mothers—M. Enfants illégitimes. F. mes.	367	143	51	29	-	130	-	-	-	-	-	-	-	-	-	-	-	-	1	2	-	2	-	-	-	-	-	-	-	-	-	-	-	-	
		194	73	28	11	-	71	-	-	-	-	-	-	-	-	-	-	-	-	-	-	-	-	-	-	-	-	-	-	-	-	-	-	-	-	-
		176	70	23	18	-	59	-	-	-	-	-	-	-	-	-	-	-	-	1	2	-	1	-	-	-	-	-	-	-	-	-	-	-	-	
31	Children born to T. all mothers—Légitimes et illégitimes. F.	10,161	3,013	1,027	889	21	4,955	-	-	1	4	-	-	2	5	-	-	3	2	26	46	3	22	-	-	-	-	-	-	-	-	-	-	-	-	
		5,149	1,540	512	421	10	2,526	-	-	-	2	-	-	1	1	18	-	1	1	18	28	1	9	-	-	-	-	-	-	-	-	-	-	-	-	
		5,015	1,473	515	468	11	2,429	-	-	1	2	-	-	1	1	8	-	1	1	8	18	2	13	-	-	-	-	-	-	-	-	-	-	-	-	

QUEBEC

32	English.....	2,906	1,746	262	314	3	528	-	-	-	-	-	-	-	4	-	-	-	-	-	5	3	1	11	-	-	-	-	-	-	-	-	-	-	
33	Irish.....	1,762	232	838	144	1	502	-	-	-	-	-	-	-	3	-	-	-	-	-	-	4	1	16	-	-	-	-	-	-	-	-	-	-	-
34	Scottish.....	940	282	140	345	3	152	-	-	-	-	-	-	-	-	-	-	-	-	1	-	4	2	5	-	-	-	-	-	-	-	-	-	-	-
35	Welsh.....	14	5	2	3	2	2	-	-	-	-	-	-	-	-	-	-	-	-	-	-	-	-	-	-	-	-	-	-	-	-	-	-	-	-
36	French.....	65,541	379	424	130	-	64,454	1	-	3	25	-	-	1	-	-	-	-	-	1	1	1	31	-	-	-	-	-	-	-	-	-	-	-	-
37	Armenian.....	15	-	-	-	-	1	12	-	-	-	-	-	-	-	-	-	-	-	-	-	-	-	-	-	-	-	-	-	-	-	-	-	-	-
38	Austrian.....	9	-	-	-	-	2	-	-	3	-	-	-	-	-	-	-	-	-	-	-	-	-	-	-	-	-	-	-	-	-	-	-	-	-
39	Belgian.....	57	2	2	1	-	39	-	-	-	12	-	-	-	-	-	-	-	-	-	-	-	-	-	-	-	-	-	-	-	-	-	-	-	-
40	Bulgarian.....	3	-	-	-	-	1	-	-	-	1	-	-	-	-	-	-	-	-	-	-	-	-	-	-	-	-	-	-	-	-	-	-	-	-
41	Chinese.....	10	-	-	-	-	3	-	-	-	-	-	-	-	-	-	-	-	5	-	1	-	-	-	-	-	-	-	-	-	-	-	-	-	
42	Czech and Slovak.....	100	1	1	-	-	-	-	-	-	-	-	-	-	-	-	-	-	-	93	-	-	-	-	-	-	-	-	-	-	-	-	-	-	-
43	Danish.....	36	9	1	2	-	4	-	-	-	-	-	-	-	-	-	-	-	-	-	18	-	-	-	-	-	-	-	-	-	-	-	-	-	-
44	Dutch.....	19	10	2	1	-	2	-																											



TABLE 36—Births (exclusive of stillbirths) classified according to racial origin of parents, 1934—continued

No.	Racial origin of father — Origine raciale du père	Total	Racial origin of mother																										
			English	Anglaise	Irish	Irlandaise	Scottish	Ecossaïse	Welsh—Galloise	French	Française	Armenian	Arménienne	Austrian	Autrichienne	Belgian—Belge	Bulgarian	Bulgare	Chinese—Chinoise	Czech and Slovak	Tchéquo et Slov.	Danish—Danoise	Dutch	Hollandaise	Finnish	Finlandaise	German	Allemande	
QUEBEC—concluded																													
1	Russian.....	65	5	1	1	-	-	3	-	-	-	-	1	-	-	-	-	-	1	-	-	-	-	-	-	-	-	-	1
2	Serb and Croat.....	22	-	-	-	-	-	2	-	-	-	-	-	-	-	-	-	-	-	-	-	-	-	-	-	-	-	-	1
3	Swedish.....	32	8	1	-	2	-	6	-	-	-	-	-	-	-	-	-	-	-	-	-	-	-	-	-	6	-	2	
4	Swiss.....	44	7	1	-	3	-	18	-	-	-	-	1	-	-	-	-	-	-	-	-	-	-	-	-	-	-	-	-
5	Syrian.....	76	3	2	1	-	-	12	-	-	-	-	-	-	-	-	-	-	-	-	-	-	-	-	-	-	-	-	-
6	Ukrainian (?).....	120	-	1	-	-	-	4	-	-	-	-	-	-	-	-	-	-	-	-	-	-	-	-	-	-	-	1	
7	Other.....	52	2	-	-	2	-	13	-	-	-	-	-	-	-	-	-	-	-	-	-	1	-	-	-	-	1		
8	Not specified.....	77	-	-	-	-	-	1	-	-	-	-	-	-	-	-	-	-	-	-	-	-	-	-	-	-	-	-	
9	Children born to T. married mothers—M. Enfants légitimes. F.	74,092 37,892 36,205	2,747 1,407 1,340	1,707 869 838	964 497 467	10,66,016 5,33,678 5,32,338	13 7 6	8 2 6	45 23 23	1 5 1	6 39 36	25 17 8	17 12 5	50 20 30	152 80 72														
10	Children born to T. unmarried mothers M.—Enfants illégitimes.	2,335 1,231 1,104	80 38 42	48 25 23	22 15 7	1,271 679 592	- - -	1 - 1	2 - 1	- - -	- 2 -	2 - -	- 1 -	2 1 1	2 1 1														
11	Children born to T. all mothers—Légit. M. times et illégitimes. F.	76,432 39,123 37,309	2,827 1,445 1,382	1,755 894 861	986 512 474	10,67,287 5,34,357 5,32,930	13 7 6	9 2 7	48 24 24	1 5 1	6 61 36	25 17 8	17 12 5	52 21 31	154 81 73														
ONTARIO																													
12	English.....	21,379	14,592	2,409	2,561	82	695	1	5	10	1	6	12	190	35	497													
13	Irish.....	10,281	2,683	4,549	1,672	33	715	-	5	4	-	3	7	108	14	330													
14	Scottish.....	8,450	2,757	1,508	3,251	51	326	-	3	2	-	2	8	122	16	276													
15	Welsh.....	332	132	39	64	58	6	-	-	-	-	-	-	9	2	14													
16	French.....	8,365	612	534	258	6	6,718	-	11	1	-	1	5	29	9	92													
17	Armenian.....	26	-	1	-	-	-	25	-	-	-	-	-	-	-	-													
18	Austrian.....	111	10	5	1	-	3	-	-	87	-	-	-	-	3	5													
19	Belgian.....	174	16	4	4	-	16	-	-	124	-	-	-	8	1	3													
20	Bulgarian.....	34	5	1	2	-	1	-	-	-	13	-	-	-	-	-													
21	Chinese.....	37	8	-	4	-	2	-	-	-	19	-	-	-	-	1													
22	Czech and Slovak.....	265	5	2	2	-	4	-	-	-	-	234	-	-	1														
23	Danish.....	136	40	18	14	-	7	-	1	-	-	41	-	1	4	3													
24	Dutch.....	705	204	121	110	4	36	-	5	-	-	2	-	176	2	28													
25	Finnish.....	318	9	3	4	-	3	-	-	-	-	-	-	286	-	-													
26	German.....	2,995	501	319	227	8	112	-	5	2	-	6	2	30	11	1,703													
27	Greek.....	99	14	7	2	-	4	-	-	2	-	-	-	-	1	1													
28	Hungarian.....	310	4	1	1	-	1	-	-	1	-	2	-	1	5														
29	Icelandic.....	14	4	3	2	1	-	-	-	-	-	-	-	1	-														
30	Indian.....	636	27	5	3	-	11	-	-	-	-	-	-	1	-														
31	Italian.....	1,120	90	49	23	2	51	-	-	-	-	-	-	4	10														
32	Japanese.....	7	-	1	1	-	-	-	-	-	-	-	-	-	-														
33	Jewish.....	668	12	3	4	-	3	-	-	-	-	-	-	1	-														
34	Negro.....	112	3	2	2	-	2	-	-	-	-	-	-	-	-														
35	Norwegian.....	96	22	7	14	-	5	-	-	-	-	-	1	1	8	2													
36	Polish.....	867	19	13	9	-	21	-	1	-	-	6	-	3	13														
37	Roumanian.....	121	6	2	3	-	2	-	-	-	1	-	-	-	1														
38	Russian.....	198	14	5	5	-	6	-	15	-	-	-	-	1	10														
39	Serb and Croat.....	221	9	3	-	-	2	-	1	-	1	-	-	1	4														
40	Swedish.....	209	42	19	16	-	17	-	1	1	-	3	-	18	1														
41	Swiss.....	88	8	10	-	-	3	-	1	1	-	-	-	1	10														
42	Syrian.....	69	5	2	-	-	6	-	-	-	-	-	-	-	1														
43	Ukrainian (?).....	615	22	3	4	1	5	-	4	-	-	3	-	-	3														
44	Other.....	88	10	9	7	-	2	-	1	1	-	-	-	1	3														
45	Not specified.....	388	61	12	18	-	10	-	-	1	-	-	-	1	2														
46	Children born to T. married mothers—M. Enfants légitimes. F.	59,734 30,578 29,156	21,964 11,223 10,741	9,667 4,930 4,737	8,297 4,237 4,060	247 130 117	8,795 4,518 4,277	26 18 8	110 58 52	162 100 62	18 8 13	19 6 45	269 139 130	79 34 45	675 240 335	421 236 185	3,021 1,492 1,529												
47	Children born to T. unmarried mothers M.—Enfants illégitimes.	2,500 1,272 1,228	939 482 457	379 199 180	326 158 168	8 3 5	315 152 163	- - -	6 4 2	2 2 1	2 1 -	3 1 2	4 3 1	35 17 18	23 10 13	114 62 52													
48	Children born to T. all mothers—Légit. M. times et illégitimes. F.	62,234 31,856 30,384	22,903 11,705 11,198	10,046 5,129 4,917	8,623 4,395 4,229	255 133 122	9,110 4,670 4,440	26 18 8	116 62 51	164 102 62	20 9 11	19 6 13	272 140 132	83 35 48	710 357 353	444 246 198	3,135 1,554 1,581												

(1) Including "Galician" and "Bukovinian"—Y compris "Galicienne" et "Bukovino".

NOTE.—See page 82 for full list of origins of father. Omissions on this page indicate no births—Voir page 82 pour liste complète des origines du père. Les omissions dans cette page indiquent l'absence de naissances.









TABLE 36—Births (exclusive of stillbirths) classified according to racial origin of parents, 1934—continued

No.	Racial origin of father Origine raciale du père	Total	Racial origin of mother																
			English	Anglo- Irish	Irish	Irish- Scottish	Irish- Scottish	Irish- Scottish	Irish- Scottish	Irish- Scottish	Irish- Scottish	Irish- Scottish	Irish- Scottish	Irish- Scottish	Irish- Scottish	Irish- Scottish	Irish- Scottish		
<b>SASKATCHEWAN—concluded</b>																			
1	Norwegian	733	93	74	60	1	12	-	-	1	1	-	-	-	2	9	9	1	68
2	Polish	570	3	4	2	-	-	-	-	5	-	-	-	-	-	-	-	-	25
3	Roumanian	159	3	1	1	-	-	-	-	-	-	-	-	-	-	-	-	-	9
4	Russian	519	8	5	3	-	-	-	-	-	-	-	-	-	-	-	-	-	40
5	Serb and Croat	24	-	-	-	-	-	-	-	-	-	-	-	-	-	-	-	-	3
6	Swedish	404	72	26	35	-	-	-	-	2	-	-	-	-	2	5	-	7	35
7	Swiss	47	2	3	5	-	-	-	-	-	-	-	-	-	-	-	-	-	17
8	Syrian	21	2	2	1	-	-	-	-	-	-	-	-	-	-	-	-	-	2
9	Ukrainian (1)	1,869	4	2	2	-	-	-	-	6	-	-	-	-	3	-	-	-	16
10	Other	13	1	1	-	-	-	-	-	1	-	-	-	-	-	-	-	-	2
11	Not specified	29	5	4	2	-	-	-	-	-	-	-	-	-	1	-	-	-	1
12	Children born to T. married mothers—M. Enfants légitimes. F.	19,086	3,133	1,657	1,837	97	1,222	-	-	304	113	-	8	147	110	566	61	4,232	
		9,842	1,612	881	913	47	616	-	-	145	67	-	6	78	61	297	34	2,165	
		9,244	1,521	776	844	50	606	-	-	161	46	-	2	69	49	269	27	2,127	
13	Children born to T. unmarried mothers M.—Enfants illégit.—F. mes.	678	135	65	74	2	51	-	-	4	4	1	-	2	2	20	3	106	
		333	61	32	39	1	25	-	-	3	3	-	-	2	1	12	2	48	
		345	74	33	35	1	26	-	-	1	1	1	-	1	1	8	1	58	
14	Children born to T. all mothers—Légit.—M. times et illégitimes. F.	19,764	3,268	1,722	1,911	99	1,273	-	-	308	117	1	8	149	112	586	64	4,338	
		10,175	1,673	913	1,012	48	641	-	-	146	70	-	6	80	62	309	36	2,153	
		9,589	1,595	809	899	51	632	-	-	162	47	1	2	69	50	277	28	2,185	
<b>ALBERTA</b>																			
15	English	3,114	1,596	328	513	45	84	-	-	9	8	-	-	6	41	48	7	202	
16	Irish	1,464	378	412	284	16	76	-	-	5	2	-	-	4	13	29	5	116	
17	Scottish	1,812	539	235	592	25	68	-	-	4	5	-	-	6	19	32	6	122	
18	Welsh	205	63	27	41	31	6	-	-	2	-	-	-	1	7	4	-	10	
19	French	859	91	49	48	5	532	-	-	-	9	-	-	3	6	10	1	51	
20	Austrian	106	6	5	1	1	3	-	-	98	-	-	-	-	-	2	-	9	
21	Belgian	71	5	3	5	1	18	-	-	-	22	-	-	1	-	1	-	3	
22	Bulgarian	5	1	-	-	-	-	-	-	-	-	-	-	4	-	-	-	-	
23	Chinese	25	2	-	-	-	-	-	-	1	-	17	-	-	-	-	-	-	
24	Czech and Slovak	105	4	2	4	2	2	-	-	1	1	-	71	-	-	-	-	4	
25	Danish	273	55	23	28	2	9	-	-	-	2	-	-	90	3	-	-	19	
26	Dutch	290	41	29	35	2	12	-	-	-	-	-	-	5	120	-	-	23	
27	Finnish	51	1	3	1	1	1	-	-	-	-	-	-	1	-	37	-	2	
28	German	2,188	173	101	99	10	37	-	-	6	3	-	-	2	8	14	1	1,558	
29	Greek	12	1	-	-	-	1	-	-	-	-	-	-	-	-	-	-	2	
30	Hungarian	191	7	-	1	-	-	-	-	-	-	-	-	1	-	-	-	2	
31	Icelandic	27	4	4	5	2	2	-	-	-	-	-	-	-	-	1	-	4	
32	Indian	691	3	1	1	-	5	-	-	-	-	-	-	-	-	-	-	1	
33	Italian	89	13	3	-	1	3	-	-	2	-	-	-	-	-	-	-	5	
34	Japanese	23	1	-	-	-	-	-	-	-	1	-	-	-	-	-	-	-	
35	Jewish	67	3	1	1	-	-	-	-	-	-	-	-	-	-	-	-	-	
36	Negro	21	-	3	-	-	-	-	-	-	-	-	-	-	-	-	-	-	
37	Norwegian	570	102	47	54	2	14	-	-	1	5	-	-	10	4	2	-	50	
38	Polish	588	9	6	6	5	5	-	-	3	-	-	-	-	1	-	-	10	
39	Roumanian	107	4	2	2	-	-	-	-	2	-	-	-	1	-	1	-	10	
40	Russian	273	16	3	-	2	2	-	-	8	-	-	-	1	-	1	-	40	
41	Serb and Croat	140	2	2	2	-	-	-	-	2	1	-	-	3	-	1	-	3	
42	Swedish	399	65	39	53	7	10	-	-	2	-	-	-	11	6	2	-	35	
43	Swiss	72	18	4	11	1	4	-	-	1	-	-	-	-	-	2	-	11	
44	Syrian	9	4	-	-	-	2	-	-	1	-	-	-	-	-	-	-	2	
45	Ukrainian (1)	1,092	5	7	5	-	1	-	-	7	-	-	-	1	-	2	1	9	
46	Other	37	5	1	-	-	-	-	-	-	-	-	-	-	-	-	-	3	
47	Not specified	11	7	-	1	-	-	-	-	-	-	-	-	-	-	-	-	-	
48	Children born to T. married mothers—M. Enfants légitimes. F.	15,647	3,224	1,334	1,782	149	897	-	-	150	61	4	17	101	212	280	66	2,306	
		7,950	1,600	688	956	80	457	-	-	86	33	2	9	48	99	133	35	1,163	
		7,697	1,624	646	836	69	440	-	-	64	28	2	8	53	113	147	31	1,143	
49	Children born to T. unmarried mothers M.—Enfants illégit.—F. mes.	589	108	54	67	10	52	-	-	6	2	-	-	3	6	6	-	50	
		296	51	38	33	3	24	-	-	3	-	-	-	4	2	-	-	29	
		293	57	16	34	7	28	-	-	3	2	-	-	3	2	4	-	21	
50	Children born to T. all mothers—Légit.—M. times et illégitimes. F.	16,236	3,332	1,388	1,859	159	949	-	-	156	63	4	17	104	218	286	66	2,356	
		8,246	1,651	726	989	83	481	-	-	89	33	2	9	48	103	135	35	1,192	
		7,990	1,681	662	870	76	468	-	-	67	30	2	8	56	115	151	31	1,164	

(1) Including "Galician" and "Bukovinian"—Y compris "Galicienne" et "Bukovine".

Note.—See page 82 for full list of origins of father. Omissions on this page indicate no births—Voir page 82 pour liste complète des origines du père. Les omissions dans cette page indiquent l'absence de naissances.



TABLEAU 36—Naissances (mort-nés exclus) classifiées selon l'origine raciale des parents, 1934—suite

Origine raciale de la mère																																			
Grec—Grecque	Hindu—Hindoue	Hungarian	Hongroise	Icelandic	Islandaise	Indian	Indienne	Italian	Italienne	Japanese	Japonaise	Jewish	Hébraïque	Negro—Nègre	Norwegian	Norvégienne	Polish	Polonaise	Roumanian	Roumaine	Russian	Russe	Serb and Croat	Serbe et Croate	Swedish	Suédoise	Swiss—Suisse	Syrian—Syrienne	Ukrainian (?)	Ukrainienne (?)	Other	Autres	Not specified	Non spécifiée	No.
SASKATCHEWAN—6a																																			
-	-	-	1	-	2	-	-	-	-	-	-	-	-	-	-	345	2	-	-	2	-	41	-	-	-	-	-	-	6	-	1	1	1		
-	-	-	-	-	-	-	1	-	-	-	-	-	-	-	-	1	387	4	-	-	2	-	-	-	-	-	-	-	-	119	-	-	2		
-	-	-	-	-	-	-	-	-	-	-	-	-	-	-	-	2	9	7	-	-	386	-	-	-	-	-	-	-	13	-	-	3			
-	-	-	-	-	-	-	-	-	-	-	-	-	-	-	-	2	4	111	-	-	9	5	-	-	-	-	-	34	-	-	4				
-	-	-	-	-	-	-	-	-	-	-	-	-	-	-	-	70	1	1	2	-	14	14	-	-	-	-	-	1	-	-	5				
-	-	-	-	-	-	-	-	-	-	-	-	-	-	-	-	1	1	1	1	-	1	1	-	-	-	-	-	1	-	-	6				
-	-	-	-	-	-	-	-	-	-	-	-	-	-	-	-	1	108	8	-	-	2	2	-	-	-	-	-	1	-	-	7				
-	-	-	-	-	-	-	-	-	-	-	-	-	-	-	-	2	1	1	-	-	2	2	-	-	-	-	-	1,694	-	-	8				
-	-	-	-	-	-	-	1	-	-	-	-	-	-	-	-	2	1	1	-	-	1	1	-	-	-	-	-	2	-	-	9				
8	-	-	390	66	543	11	1	38	7	796	619	158	509	19	340	28	15	1,996	12	43	12														
4	-	-	213	29	276	2	1	33	3	434	336	80	264	9	179	15	4	1,623	7	20	20														
4	-	-	177	37	267	9	-	15	4	362	283	78	245	10	161	13	11	973	5	23	23														
-	-	-	10	3	56	-	-	1	34	23	4	10	1	9	2	-	-	54	-	2	13														
-	-	-	4	1	29	-	-	17	16	3	8	-	4	1	-	-	-	25	-	2	2														
-	-	-	6	2	37	-	-	17	13	1	2	1	5	-	-	-	-	29	-	-	-														
8	-	-	400	69	599	11	1	38	8	830	642	162	519	20	319	30	15	2,050	12	45	14														
4	-	-	217	30	305	2	1	23	3	451	346	83	272	9	183	16	4	1,018	7	22	22														
4	-	-	183	39	294	9	-	15	5	379	296	79	247	11	166	14	11	1,002	5	23	23														
ALBERTA																																			
1	-	-	4	5	6	7	-	1	1	73	12	5	12	6	58	6	1	28	1	1	15														
-	-	-	5	2	12	2	-	1	-	42	9	-	4	2	30	6	-	7	1	1	16														
-	-	-	2	3	7	8	-	-	-	60	5	-	6	4	43	6	-	11	2	-	17														
-	-	-	1	-	-	-	-	-	-	4	-	-	-	-	12	4	2	6	1	-	18														
-	-	-	-	-	15	1	-	1	-	8	5	-	2	-	4	2	-	1	1	-	19														
-	-	-	4	-	1	-	-	1	-	-	8	-	11	2	1	1	-	13	1	-	20														
-	-	-	-	-	2	-	-	-	-	3	2	-	2	-	2	-	-	2	-	-	21														
-	-	-	-	-	-	-	-	-	-	-	-	-	-	-	-	-	-	-	-	-	22														
-	-	-	-	-	-	-	-	-	-	-	-	-	-	-	-	-	-	1	-	-	23														
-	-	-	1	-	-	-	-	-	-	10	2	-	2	-	1	-	-	4	-	-	24														
-	-	-	1	2	-	-	-	-	-	27	2	-	2	-	5	1	-	-	-	-	25														
-	-	-	-	-	-	-	-	-	-	6	-	1	6	-	6	-	-	2	-	-	26														
-	-	-	-	-	-	-	-	-	-	-	-	-	-	-	-	-	-	1	1	-	27														
-	-	-	5	1	6	2	-	-	-	39	19	4	40	4	23	6	-	24	2	-	28														
7	-	-	-	-	-	-	-	-	-	-	1	-	-	-	-	-	-	-	-	-	29														
-	-	-	173	-	-	-	-	-	-	-	4	2	-	-	-	-	-	-	-	-	30														
-	-	-	-	5	-	-	-	-	-	-	-	-	-	-	-	-	-	-	-	-	31														
-	-	-	-	-	676	-	-	-	-	2	1	-	1	-	1	-	-	-	-	-	32														
-	-	-	-	-	1	51	-	20	-	1	5	-	-	-	1	-	-	1	-	-	33														
-	-	-	-	-	-	60	-	-	-	1	-	-	-	-	-	-	-	-	-	-	34														
-	-	-	-	-	-	-	-	60	18	-	-	-	-	-	-	-	-	-	-	-	35														
-	-	-	-	-	-	-	-	-	-	236	1	-	-	-	-	-	-	-	-	-	36														
-	-	-	2	-	2	-	-	-	-	1	3	-	5	3	35	-	-	2	-	-	37														
-	-	-	1	-	2	-	-	-	-	1	431	3	4	3	1	-	-	106	1	-	38														
-	-	-	1	1	1	-	-	-	-	-	4	52	4	1	2	-	20	-	-	-	39														
-	-	-	2	2	2	1	-	1	-	-	5	1	5	1	1	-	24	-	-	-	40														
-	-	-	3	3	3	-	-	-	-	2	3	1	1	107	3	-	3	-	-	-	41														
-	-	-	1	-	-	1	-	-	1	41	5	1	1	-	113	2	6	-	-	-	42														
-	-	-	-	-	-	-	-	-	-	1	-	1	2	4	-	14	-	-	1	-	43														
-	-	-	-	-	-	-	-	-	-	-	-	-	-	-	-	-	-	1,536	-	-	44														
2	-	-	2	-	-	-	-	1	-	2	82	17	9	2	1	-	-	4	21	-	45														
-	-	-	-	-	-	-	-	-	-	-	-	-	-	-	-	-	-	-	-	-	46														
-	-	-	-	-	-	-	-	-	-	-	-	-	-	-	-	-	-	-	-	-	47														
10	-	-	208	18	735	74	20	66	20	551	617	90	269	136	345	45	1	1,905	34	10	48														
7	-	-	112	7	371	41	10	33	7	281	336	42	132	69	176	24	1	892	15	5	5														
3	-	-	96	11	364	33	10	33	13	270	291	48	137	67	169	21	-	913	19	5	5														
-	-	-	6	-	98	3	-	-	-	12	16	2	3	2	12	1	-	66	-	-	249														
-	-	-	1	-	50	1	-	2	-	6	10	-	1	1	6	-	-	29	-	-	2														
-	-	-	5	-	48	2	-	-	-	6	6	2	2	1	6	1	-	37	-	-	-														
10	-	-	214	18	833	77	30	66	22	563	633	92	272	138	357	46	1	1,871	34	12	50														
7	-	-	113	7	421	42	10	33	9	287	346	42	133	70	182	24	1	921	15	7	7														
3	-	-	101	11	412	35	10	33	13	276	287	50	139	68	175	22	-	950	19	5	5														





TABLE 37—Legitimate births (exclusive of stillbirths) classified according to age and racial origin of mothers, 1934

CANADA<sup>(1)</sup>

No.	Racial origin of mother — Origine raciale de la mère	Total	Age of mother														
			14	15	16	17	18	19	20	21	22	23	24	25	26	27	28
1	English—Anglaise.....	45,515	2	30	152	398	1,016	1,606	2,067	2,446	2,637	2,824	2,810	2,752	2,697	2,556	2,482
2	Irish—Irlandaise.....	18,550	1	2	34	128	308	568	706	854	881	958	1,081	1,042	1,147	1,004	1,031
3	Scottish—Ecossaïse.....	19,599	-	7	44	128	296	537	732	956	1,011	1,068	1,196	1,102	1,212	1,083	1,073
4	Welsh—Galloise.....	704	-	1	-	3	13	26	32	38	50	43	50	38	35	35	34
5	French—Française.....	84,971	7	27	130	415	862	1,494	2,163	2,961	3,738	4,203	4,667	4,715	4,008	4,825	5,201
6	Armenian—Arménienne.....	41	-	-	-	-	-	-	2	1	5	3	1	6	1	4	3
7	Austrian—Autrichienne.....	769	-	-	1	7	14	26	35	23	34	31	48	51	45	53	49
8	Belgian—Belge.....	553	-	-	-	4	13	19	28	26	29	19	31	31	39	25	31
9	Bulgarian—Bulgare.....	24	-	-	-	-	-	3	-	1	1	5	1	1	1	1	2
10	Chinese—Chinoise.....	177	-	-	-	-	1	6	3	8	7	6	17	8	6	13	7
11	Czech and Slovak—Tchè- que et Slovaque.....	723	-	-	1	2	4	17	23	18	24	35	33	45	56	46	45
12	Danish—Danoïse.....	564	-	-	1	3	10	16	20	18	22	26	36	34	35	29	41
13	Dutch—Hollandaise.....	2,412	-	1	8	15	39	56	88	120	112	141	132	119	143	144	145
14	Finnish—Finlandaise.....	714	-	2	7	9	23	33	37	39	42	38	41	54	53	50	
15	German—Allemande.....	11,838	1	2	28	67	186	378	450	576	688	695	761	692	773	683	674
16	Greek—Grecque.....	133	-	-	-	-	3	7	4	5	6	8	8	9	10	12	9
17	Hindu—Hindoue.....	38	-	-	-	-	-	-	1	1	3	1	3	3	5	3	4
18	Hungarian—Hongroïse.....	1,077	-	-	1	8	20	41	39	40	52	61	59	62	57	60	77
19	Icelandic—Islandaise.....	347	-	-	1	3	3	9	12	10	18	17	16	16	19	22	28
20	Indian—Indienne.....	3,685	1	4	19	89	109	175	246	211	217	216	218	166	177	155	156
21	Italian—Italienne.....	1,740	-	-	-	15	34	47	85	94	118	94	103	91	100	96	84
22	Japanese—Japonnise.....	634	-	-	2	1	6	2	18	19	23	24	29	33	48	44	51
23	Jewish—Hébraïque.....	2,064	-	-	-	1	6	22	46	68	109	129	155	185	190	167	179
24	Negro—Nègre.....	328	-	-	1	-	13	15	16	22	22	25	17	14	17	19	15
25	Norwegian—Norvégienne.....	1,774	-	1	2	16	37	58	67	104	106	96	94	98	119	92	95
26	Polish—Polonaise.....	3,225	-	1	7	15	61	89	149	159	167	183	212	214	232	177	233
27	Roumanian—Roumaine.....	424	-	1	1	5	14	24	28	24	25	15	24	23	18	18	20
28	Russian—Russe.....	1,354	-	-	2	9	17	41	50	62	82	87	94	83	84	72	77
29	Serb and Croat—Serbe et Croate.....	425	-	-	1	3	7	6	12	13	21	17	24	37	22	28	25
30	Swedish—Suédoïse.....	1,242	-	1	3	6	24	37	44	54	88	82	81	70	90	78	60
31	Swiss—Suisse.....	208	-	-	-	-	1	7	8	10	7	13	8	11	11	19	10
32	Syrian—Syrienne.....	189	-	-	-	1	2	4	8	7	11	18	20	7	10	12	22
33	Ukrainian <sup>(2)</sup> —Ukrainienne <sup>(2)</sup>	6,441	-	4	12	71	151	299	370	372	465	393	447	394	381	327	395
34	Other—Autres.....	212	-	-	1	-	6	11	7	8	13	7	15	19	15	16	14
35	Not specified—Non spécifiée	551	-	-	1	8	9	28	24	18	27	22	19	16	18	24	26
36	<b>Total.....</b>	<b>213,233</b>	<b>12</b>	<b>82</b>	<b>455</b>	<b>1,428</b>	<b>3,294</b>	<b>5,697</b>	<b>7,616</b>	<b>9,384</b>	<b>10,858</b>	<b>11,607</b>	<b>12,551</b>	<b>12,228</b>	<b>12,775</b>	<b>11,975</b>	<b>12,445</b>

(1) Exclusive of Yukon and the Northwest Territories, statistics for which are given in Appendix II—Ne comprend pas le Yukon et les Territoires du Nord-Ouest dont les statistiques sont données dans l'appendice II.

(2) Including "Galician" and "Bukovinian"—Y compris "Galicienne" et "Bukovine".



TABLEAU 37—Naissances légitimes (mort-nés exclus) classifiées selon l'âge et l'origine raciale des mères, 1934

CANADA (1)

Age de la mère																				50 and over — 50 et plus	Not stated — Non donné	No.	
29	30	31	32	33	34	35	36	37	38	39	40	41	42	43	44	45	46	47	48				49
2,253	2,092	1,813	1,692	1,606	1,716	1,279	1,204	1,068	1,042	903	758	476	442	279	194	97	59	26	13	9	4	15	1
937	944	782	760	758	773	606	634	507	518	428	334	244	209	159	102	57	21	12	9	2	1	8	2
1,067	988	859	866	757	778	611	577	528	579	430	359	232	192	151	82	59	18	8	5	1	1	6	3
38	23	23	27	26	25	19	20	10	22	23	7	17	7	7	2	2	1	1	-	-	-	-	4
4,619	4,546	3,640	3,912	3,643	3,855	3,115	3,041	2,728	2,868	2,265	1,874	1,264	1,231	821	579	308	164	85	36	18	9	31	5
1	-	-	3	1	3	1	3	1	1	-	-	-	-	-	-	-	1	-	-	-	-	-	6
34	40	26	25	32	26	30	24	18	20	22	12	12	5	8	9	4	3	2	-	-	-	-	7
28	22	28	23	31	17	27	13	12	15	10	11	8	2	6	2	1	1	1	-	-	-	-	8
-	2	1	1	1	-	-	-	1	2	-	-	-	-	-	-	-	-	-	-	-	-	-	9
10	5	7	5	3	12	8	7	9	9	5	2	4	4	-	2	1	2	-	-	-	-	-	10
53	48	48	48	32	31	29	24	14	14	12	4	3	5	6	1	2	-	-	-	-	-	-	11
42	33	20	25	26	27	13	16	15	14	10	7	8	6	4	3	4	-	-	-	-	-	-	12
123	129	116	94	97	101	71	84	69	60	65	40	30	32	13	10	8	7	-	-	-	-	-	13
31	39	27	30	33	26	19	17	15	13	11	6	2	5	2	3	5	-	1	-	1	-	-	14
634	544	477	481	404	450	336	341	297	266	245	209	119	146	106	75	33	20	8	4	2	3	2	15
4	4	2	12	3	2	8	4	1	3	2	4	-	1	2	-	-	-	-	-	-	-	-	16
1	5	-	2	1	1	-	-	2	-	-	2	-	-	-	-	-	-	-	-	-	-	-	17
65	57	40	61	48	54	31	37	19	22	17	12	7	17	6	2	2	1	-	1	1	-	-	18
23	19	13	14	12	13	9	9	7	10	7	9	13	3	4	3	2	2	-	1	-	-	-	19
152	158	115	151	110	131	107	107	81	103	59	82	32	36	24	16	13	13	1	5	2	2	26	20
80	84	65	68	67	64	52	43	54	51	42	34	21	24	10	7	3	4	3	-	1	-	-	2
36	38	29	24	17	29	23	29	23	19	25	14	11	10	5	2	-	-	-	-	-	-	-	22
131	122	67	96	72	65	56	47	41	28	23	22	8	5	3	2	2	-	-	-	-	-	-	23
18	12	10	7	12	10	6	15	11	7	8	4	1	1	2	8	-	2	1	2	-	-	-	24
78	99	82	66	68	61	42	50	33	63	43	23	26	21	13	8	7	4	1	-	1	-	-	25
160	198	108	158	107	127	75	70	70	66	54	56	16	11	14	12	5	3	4	3	-	-	-	11
14	18	13	12	17	18	15	12	14	7	11	9	7	7	2	4	2	2	-	-	-	-	-	27
66	64	48	45	65	48	38	43	36	34	30	21	14	17	11	10	9	2	1	1	-	-	-	1
26	39	19	26	14	22	9	15	8	10	7	3	1	3	1	1	2	-	-	1	-	-	-	2
46	76	46	66	44	48	31	23	34	31	14	14	16	17	11	10	3	2	2	-	-	-	-	30
8	10	16	5	10	11	9	7	7	4	2	1	3	2	3	4	-	-	1	-	-	-	-	31
9	7	3	5	8	5	7	1	1	7	3	6	1	2	-	2	-	-	-	-	-	-	-	32
304	319	177	221	172	194	136	151	134	130	93	107	42	61	37	29	23	10	8	7	2	-	-	3
10	7	6	11	16	8	3	4	5	7	-	1	-	1	-	-	-	-	-	-	-	-	-	1
21	15	8	20	16	11	9	5	5	13	5	7	2	2	4	3	1	2	-	1	-	-	-	161
11,112	10,806	8,734	9,050	8,329	8,765	6,830	6,677	5,884	6,058	4,874	4,054	2,640	2,527	1,714	1,182	655	344	166	89	40	20	273	36

TABLE 38—Births (exclusive of stillbirths) classified according to birthplaces of parents, 1934

No.	Birthplace of father — Lieu de naissance du père	Total	Birthplace of mother														
			Canada										British Isles Iles Britanniques				
			Prince Edward Island	Nova Scotia	New Brunswick	Quebec	Ontario	Manitoba	Saskatchewan	Alberta	British Columbia	Prov. not specified Prov. non spécifiée	England Angleterre	Ireland—Irlande	Scotland—Ecosse	Wales Galles, pays de	Other—Autres
CANADA (1)																	
1	Canada	158,001	1,825	9,117	8,635	69,917	36,435	7,092	5,761	3,591	2,179	128	4,144	540	1,695	120	12
2	Prince Edward Island	2,147	1,624	139	82	24	47	23	20	23	16	-	34	6	14	1	-
3	Nova Scotia	10,205	87	8,308	311	102	242	65	63	66	44	3	215	19	91	6	-
4	New Brunswick	9,218	59	297	7,670	313	156	51	36	28	25	-	138	18	39	5	-
5	Quebec	72,420	14	102	389	67,314	2,096	205	203	141	37	6	386	57	149	3	1
6	Ontario	43,635	26	201	122	1,867	32,728	930	917	482	250	12	2,502	322	990	66	11
7	Manitoba	8,513	7	34	22	152	542	5,116	858	231	131	1	341	55	163	12	-
8	Saskatchewan	5,342	3	21	13	73	294	461	3,331	194	93	-	142	27	68	7	-
9	Alberta	3,690	2	14	8	42	169	115	213	2,248	137	2	133	16	71	10	-
10	British Columbia	2,612	3	20	18	18	145	120	116	166	1,444	4	223	17	98	10	-
11	Province not specified	222	-	1	-	12	16	6	4	12	2	100	30	3	12	-	-
12	British Isles	20,750	48	395	181	795	4,872	1,160	996	640	690	76	5,365	1,142	2,849	246	18
13	England	12,763	28	257	126	520	3,319	698	563	401	433	52	4,266	248	829	105	10
14	Ireland	2,304	4	28	10	91	470	116	89	60	46	6	289	733	231	11	1
15	Scotland	5,063	15	102	38	166	965	308	214	145	188	18	693	150	1,740	23	1
16	Wales	561	1	8	6	10	106	36	37	32	22	-	102	10	42	107	-
17	Other	59	-	1	1	2	12	2	3	2	1	-	15	1	7	-	6
18	British Possessions	1,328	10	295	35	60	139	25	25	11	31	5	98	15	41	2	1
19	Newfoundland	907	8	259	27	38	73	7	8	2	4	5	35	9	23	-	-
20	Other	421	2	27	9	22	66	18	17	9	27	-	63	6	18	2	-
21	Europe	22,689	10	111	53	657	1,050	1,498	1,828	1,105	295	31	339	48	115	15	1
22	Austria	2,450	-	1	3	14	42	325	390	153	6	2	11	1	1	1	-
23	Belgium	459	-	4	4	33	30	63	28	16	-	-	7	1	3	1	-
24	Denmark	558	4	5	6	13	42	32	41	44	7	-	36	8	13	3	-
25	Finland	453	-	-	3	2	44	3	11	8	11	1	2	-	2	1	-
26	France	312	-	11	3	53	17	36	27	9	8	-	13	1	4	2	-
27	Germany	1,115	1	9	1	17	79	42	129	65	19	1	21	7	11	1	-
28	Holland	357	1	2	2	4	42	18	9	19	2	-	28	3	15	-	-
29	Hungary	987	-	1	-	6	26	18	102	12	7	2	5	-	1	-	-
30	Italy	1,693	1	21	8	198	250	24	7	11	35	5	46	8	8	2	1
31	Norway	787	1	5	5	10	44	27	80	65	27	-	36	7	13	-	-
32	Poland	5,139	-	17	4	73	174	434	291	273	15	7	17	-	5	-	-
33	Roumania	1,133	-	4	3	53	33	55	123	127	5	-	5	2	7	1	-
34	Russia (2)	4,497	2	10	3	94	83	283	467	187	14	11	34	2	2	1	-
35	Sweden	764	-	6	3	13	61	59	70	71	31	-	37	4	17	1	-
36	Other	1,905	-	15	7	74	83	79	53	45	18	2	41	4	13	1	-
37	Asia	1,047	1	17	4	28	36	10	15	8	144	3	15	1	4	-	-
38	China	207	-	3	-	6	17	3	7	3	50	2	6	-	3	-	-
39	Japan	612	-	-	-	-	-	1	-	3	88	-	3	-	-	-	-
40	Other	228	1	14	4	22	19	6	8	2	6	1	6	1	1	-	-
41	United States	9,187	35	207	210	1,035	1,303	528	1,028	877	213	10	435	49	171	25	1
42	Various	58	1	2	-	2	6	6	3	2	4	-	2	-	1	2	-
43	Not specified	250	-	1	1	6	30	6	5	3	1	1	4	1	2	1	-
44	Children born to married mothers—Enfants légitimes	213,233	1,930	10,167	9,122	72,500	42,931	10,325	9,571	6,237	3,467	254	10,402	1,796	4,578	411	33
45	Children born to unmarried mothers—Enfants illégitimes	8,870	90	644	365	1,456	1,941	464	570	409	187	17	250	61	133	9	1
46	Children born to all mothers—Légitimes et illégitimes	221,303	2,020	10,811	9,487	73,956	45,872	10,789	10,141	6,646	3,654	271	10,662	1,857	5,811	420	34

(1) Exclusive of Yukon and the Northwest Territories, statistics for which are given in Appendix II—Ne comprend pas le Yukon et les Territoires du Nord-Ouest dont les statistiques sont données dans l'appendice II.

(2) Including the Ukraine—Y compris l'Ukraine.

TABLEAU 38—Naissances (mort-nés exclus) classifiées selon le lieu de naissance des parents, 1934

		Lieu de naissance de la mère																							
British Possessions — Possessions britanniques	Newfoundland Terre-Neuve	Europe																		Asia — Asie		United States—Etats-Unis	Various—Divers	Not specified—Non spécifié	No. No.
		Other—Autres	Austria Autriche	Belgium Belgique	Denmark Danemark	Finland Finlande	France	Germany Allemagne	Holland—Hollande	Hungary Hongrie	Italy—Italie	Norway Norvège	Poland Pologne	Roumania Roumanie	Russia(1) Russie(1)	Sweden—Suède	Other—Autres	China—Chine	Japan—Japon	Other—Autres					
	341	88	118	76	33	42	98	148	38	36	57	63	314	50	352	68	74	13	11	11	4,698	20	44	1	
	3	1	-	-	-	-	-	2	1	-	-	-	-	-	1	1	1	-	-	-	85	-	2	2	
	218	13	2	6	4	3	5	12	-	-	2	4	7	1	4	4	1	-	-	1	251	2	-	3	
	25	8	-	1	2	-	3	4	-	-	-	3	1	-	-	-	-	-	-	1	331	-	-	4	
	22	7	4	26	7	1	40	8	3	3	20	6	16	6	35	6	15	-	-	5	1,068	6	14	5	
	65	40	13	15	12	32	21	48	19	10	23	16	59	7	44	19	14	4	1	3	1,715	7	22	6	
	-	-	38	18	4	1	15	25	9	3	4	8	101	8	123	10	29	-	-	2	439	1	3	7	
	2	3	46	7	1	1	6	24	2	17	2	14	52	12	90	13	7	-	-	2	311	3	2	8	
	1	-	13	2	2	-	6	19	3	1	1	5	73	15	46	7	4	-	-	10	312	-	1	9	
	4	9	2	1	1	2	2	2	1	1	6	7	2	-	4	5	4	9	10	-	134	1	2	10	
	1	-	-	-	-	2	-	2	2	-	-	-	3	1	3	-	-	-	-	-	12	-	-	11	
	71	79	17	15	8	15	17	36	11	7	8	22	38	11	56	24	24	4	2	1	883	12	5	12	
	50	54	11	12	5	11	9	23	8	6	5	16	31	9	39	14	16	3	-	1	573	5	2	13	
	5	6	2	1	1	1	1	4	1	-	-	2	2	2	9	2	-	-	-	-	77	4	1	14	
	14	16	3	2	1	2	8	9	2	1	3	3	3	3	7	7	8	1	1	-	204	1	1	15	
	1	3	1	1	1	1	-	-	-	-	-	1	3	-	1	-	1	-	-	-	25	2	1	16	
	1	-	-	-	-	-	-	-	-	-	-	-	-	-	-	-	-	-	-	-	4	-	-	17	
	373	106	1	1	-	-	-	1	3	1	1	1	3	-	2	3	-	-	-	-	34	1	-	18	
	372	-	-	-	-	-	-	1	1	-	-	1	-	-	-	-	-	-	-	-	24	-	-	19	
	1	106	1	1	-	-	-	1	2	1	1	-	3	-	2	3	-	-	-	-	1	1	-	20	
	16	12	1,423	246	229	416	103	596	174	793	969	293	4,013	623	3,038	244	1,306	3	1	7	1,003	26	7	21	
	2	1	212	-	-	6	1	18	1	10	1	-	94	19	77	1	12	-	-	2	41	2	-	22	
	-	-	-	210	-	1	14	2	7	1	-	-	4	1	1	2	-	-	-	-	26	-	-	23	
	-	-	3	3	215	6	1	5	7	-	-	4	1	-	2	6	3	-	-	-	65	-	-	24	
	-	-	-	-	1	327	-	1	1	1	-	-	2	2	2	2	2	-	-	-	25	-	-	25	
	3	1	13	1	1	75	1	1	1	1	-	5	1	3	3	3	1	-	-	-	18	1	-	26	
	2	2	18	3	1	11	3	467	5	7	1	2	36	8	47	2	23	-	-	1	70	3	-	27	
	-	-	1	10	-	1	1	11	167	1	1	1	1	1	2	2	2	-	-	-	23	-	-	28	
	1	-	9	-	-	2	-	4	-	725	-	-	5	16	8	-	10	-	-	1	25	-	-	29	
	3	1	2	-	7	3	2	2	-	1	960	-	13	1	3	5	-	-	-	-	61	9	-	130	
	-	2	1	-	-	17	1	2	-	1	-	249	3	-	4	22	-	-	-	-	156	1	-	131	
	1	-	44	-	3	22	-	3	2	2	3,430	48	179	1	27	-	-	-	-	1	59	3	-	332	
	2	1	30	1	-	1	-	8	1	12	1	-	88	456	65	-	10	-	-	1	41	-	-	33	
	2	1	91	1	-	3	40	2	7	-	-	240	57	2,599	1	21	2	-	-	224	6	-	-	34	
	-	-	1	1	4	34	-	2	-	2	-	31	3	1	4	206	1	-	-	103	-	-	-	35	
	2	2	14	2	-	3	2	11	2	21	4	2	82	14	43	2	1,185	-	-	2	70	1	-	36	
	2	-	-	1	1	-	-	2	1	-	-	-	4	-	7	-	2	93	511	117	18	2	-	37	
	-	-	-	-	-	-	-	-	-	-	-	-	3	-	3	-	-	-	-	1	3	1	-	38	
	2	-	-	1	-	-	-	-	1	-	-	-	-	-	-	-	2	-	511	-	3	-	-	39	
	-	-	-	-	-	-	-	-	-	-	-	-	1	-	4	-	-	-	110	-	12	1	-	40	
	12	10	19	8	15	12	13	68	8	14	3	74	35	18	140	25	19	-	-	4	2,493	6	4	41	
	1	-	1	1	-	-	-	3	-	-	4	-	-	-	5	-	-	-	-	1	10	1	-	42	
	1	-	2	-	-	-	-	-	-	-	-	-	-	1	-	-	1	-	-	-	2	-	-	43	
	817	295	1,581	345	296	487	231	854	235	851	1,042	453	4,408	762	3,601	364	1,426	113	525	141	9,143	68	238	44	
	35	6	22	8	5	22	5	16	6	13	3	9	77	11	40	12	27	-	1	2	206	-	937	45	
	852	301	1,603	356	291	509	236	870	241	864	1,045	462	4,485	713	3,641	376	1,453	113	526	143	9,349	68	1,175	46	

TABLE 38—Births (exclusive of stillbirths) classified according to birthplaces of parents, 1934—continued

No.	Birthplace of father — Lieu de naissance du père	Total	Birthplace of mother												
			Canada										British Isles — Iles Britanniques		
			Prince Edward Island	Nova Scotia	New Brunswick	Quebec	Ontario	Manitoba	Saskatchewan	Alberta	British Columbia	Prov. not specified Prov. non spécifiée	England Angleterre	Ireland—Irlande	Scotland—Ecosse

## PRINCE EDWARD ISLAND

1	Canada	1,792	1,608	60	16	5	6	2	3	3	1	9	3	3	1
2	Prince Edward Island	1,725	1,573	44	15	5	5	2	3	2	1	9	3	3	1
3	Nova Scotia	34	21	11	—	—	—	—	—	—	—	—	—	—	—
4	New Brunswick	16	9	5	1	—	—	—	—	—	—	—	—	—	—
5	Quebec	2	1	—	—	—	—	—	—	—	—	—	—	—	—
6	Ontario	4	3	—	—	—	1	—	—	—	—	—	—	—	—
7	Alberta	1	1	—	—	—	—	—	—	—	—	—	—	—	—
8	British Isles	26	17	3	—	1	—	—	—	—	—	1	1	2	—
9	England	13	9	3	—	—	—	—	—	—	—	—	—	—	—
10	Ireland	3	1	—	—	1	—	—	—	—	—	—	1	—	—
11	Scotland	9	6	—	—	—	—	—	—	—	—	1	—	2	—
12	Wales	1	1	—	—	—	—	—	—	—	—	—	—	—	—
13	British Possessions	7	5	1	—	—	—	—	—	—	—	1	—	—	—
14	Newfoundland	5	4	1	—	—	—	—	—	—	—	—	—	—	—
15	Other	2	1	—	—	—	—	—	—	—	—	1	—	—	—
16	Europe	7	4	—	—	—	—	—	—	—	—	—	1	—	—
17	Denmark	4	3	—	—	—	—	—	—	—	—	—	—	—	—
18	Germany	1	1	—	—	—	—	—	—	—	—	—	—	—	—
19	Italy	1	—	—	—	—	—	—	—	—	—	—	1	—	—
20	Other	1	—	—	—	—	—	—	—	—	—	—	—	—	—
21	Asia	5	1	—	—	—	—	—	—	—	—	—	—	—	—
22	China	1	—	—	—	—	—	—	—	—	—	—	—	—	—
23	Other	4	1	—	—	—	—	—	—	—	—	—	—	—	—
24	United States	31	26	—	—	—	2	—	—	—	—	1	—	—	—
5	Various	1	1	—	—	—	—	—	—	—	—	—	—	—	—
26	Children born to married mothers— Enfants légitimes	1,859	1,662	64	16	6	8	2	3	3	1	12	5	5	1
27	Children born to unmarried mothers— Enfants illégitimes	84	79	1	1	—	—	—	—	—	—	1	1	—	—
28	Children born to all mothers— Legitimes et illégitimes	1,943	1,741	65	17	6	8	2	3	3	1	13	6	5	1

## NOVA SCOTIA

29	Canada	9,387	74	8,391	158	47	38	14	6	8	8	1	131	8	48	2
30	Prince Edward Island	107	12	84	4	—	—	—	—	1	—	—	1	—	1	—
31	Nova Scotia	8,970	60	8,084	114	35	28	13	6	7	8	1	124	7	46	2
32	New Brunswick	171	—	119	37	2	2	—	—	—	—	—	5	—	—	—
33	Quebec	62	—	47	1	9	—	—	—	—	—	—	—	1	—	—
34	Ontario	49	2	32	2	—	8	1	—	—	—	—	—	—	1	—
35	Manitoba	13	—	12	—	—	—	—	—	—	—	—	1	—	—	—
36	Saskatchewan	7	—	6	—	1	—	—	—	—	—	—	—	—	—	—
37	Alberta	2	—	1	—	—	—	—	—	—	—	—	—	—	—	—
38	British Columbia	5	—	5	—	—	—	—	—	—	—	—	—	—	—	—
39	Province not specified	1	—	1	—	—	—	—	—	—	—	—	—	—	—	—
40	British Isles	361	5	236	7	4	4	—	—	—	—	2	48	2	26	4
41	England	238	5	155	4	4	4	—	—	—	—	1	39	1	2	3
42	Ireland	13	—	11	—	—	—	—	—	—	—	—	—	1	1	—
43	Scotland	103	—	66	3	—	—	—	—	—	—	1	7	—	23	—
44	Wales	6	—	3	—	—	—	—	—	—	—	—	2	—	—	1
45	Other	1	—	1	—	—	—	—	—	—	—	—	—	—	—	—

(1) Including the Ukraine—Y compris l'Ukraine.

Note.—See page 98 for full list of birthplaces of father. Omissions on this page indicate no births—Voir page 98 pour liste complète des lieux de naissances du père. Les omissions dans cette page indiquent l'absence de naissances.





TABLE 38—Births (exclusive of stillbirths) classified according to birthplaces of parents, 1934—continued

No.	Birthplace of father — Lieu de naissance du père	Total	Birthplace of mother												
			Canada										British Isles Iles Britanniques		
			Prince Edward Island	Nova Scotia	New Brunswick	Quebec	Ontario	Manitoba	Saskatchewan	Alberta	British Columbia	Prov. not specified Prov. non spécifiées	England Angleterre	Ireland—Irlande	Scotland—Ecosse

## NOVA SCOTIA—concluded

1	British Possessions.....	573	3	274	2	3	1	-	-	-	-	1	1	9	1	6	-	-
2	Newfoundland.....	537	3	254	2	3	-	-	-	-	-	-	1	-	1	6	-	-
3	Other.....	36	-	20	-	-	1	-	-	-	-	-	-	2	-	-	-	-
4	Europe.....	263	-	81	3	1	-	-	-	-	-	-	-	1	-	3	1	-
5	Austria.....	8	-	1	1	-	-	-	-	-	-	-	-	-	-	-	-	-
6	Belgium.....	8	-	4	-	-	-	-	-	-	-	-	-	-	-	1	-	-
7	Denmark.....	12	-	3	-	-	-	-	-	-	-	-	-	-	-	-	-	-
8	France.....	14	-	8	-	-	-	-	-	-	-	-	-	-	-	-	1	-
9	Germany.....	15	-	8	-	-	-	-	-	-	-	-	-	-	-	1	-	-
10	Hungary.....	6	-	1	-	-	-	-	-	-	-	-	-	-	-	-	-	-
11	Italy.....	50	-	17	1	-	-	-	-	-	-	-	1	-	-	-	-	-
12	Norway.....	2	-	2	-	-	-	-	-	-	-	-	-	-	-	-	-	-
13	Poland.....	35	-	15	1	1	-	-	-	-	-	-	-	-	-	-	-	-
14	Roumania.....	6	-	3	-	-	-	-	-	-	-	-	-	-	-	-	-	-
15	Russia(1).....	24	-	10	-	-	-	-	-	-	-	-	-	-	-	-	-	-
16	Sweden.....	2	-	1	-	-	-	-	-	-	-	-	-	-	-	-	-	-
17	Other.....	21	-	8	-	-	-	-	-	-	-	-	-	-	-	1	-	-
18	Asia.....	29	-	15	-	-	-	-	-	1	-	-	-	-	-	-	-	-
19	China.....	6	-	2	-	-	-	-	-	-	-	-	-	-	-	-	-	-
20	Other.....	23	-	13	-	-	-	-	-	-	-	-	-	-	-	-	-	-
21	United States.....	190	2	160	3	1	1	1	-	-	-	-	1	-	-	2	-	-
22	Various.....	3	-	1	-	-	-	-	-	-	-	-	-	-	-	-	-	-
23	Not specified.....	2	-	1	-	-	-	-	-	-	-	-	-	-	-	-	-	-
24	Children born to married mothers—Enfants légitimes.....	10,748	84	9,159	173	56	44	15	6	8	10	4	190	11	85	7	-	-
25	Children born to unmarried mothers—Enfants illégitimes.....	659	2	604	6	1	1	-	-	-	-	-	8	-	4	-	-	-
26	Children born to all mothers—Légitimes et illégitimes.....	11,407	86	9,763	179	57	45	15	6	8	10	4	198	11	89	7	-	-

## NEW BRUNSWICK

27	Canada.....	9,165	64	228,793	496	34	8	14	5	3	-	-	100	13	26	6	-	-
28	Prince Edward Island.....	89	14	5,58	4	-	-	-	-	-	-	-	1	-	-	-	-	-
29	Nova Scotia.....	273	1	65,171	2	2	-	1	2	-	-	-	6	1	2	2	-	-
30	New Brunswick.....	8,260	47	153,455	152	22	6	11	3	1	-	-	88	11	22	4	-	-
31	Quebec.....	487	-	4,218	246	2	-	-	-	1	-	-	3	-	-	-	-	-
32	Ontario.....	35	2	18	1	8	1	1	-	-	-	-	2	-	-	-	-	-
33	Manitoba.....	4	-	-	-	-	-	1	-	-	-	-	-	-	-	-	-	-
34	Saskatchewan.....	6	-	5	-	-	-	-	-	-	-	-	-	-	-	-	-	-
35	Alberta.....	5	-	3	1	-	-	-	-	1	-	-	-	-	-	-	-	-
36	British Columbia.....	6	-	4	-	-	-	-	-	-	-	-	-	1	-	-	-	-
37	British Isles.....	226	1	13,111	5	3	2	1	-	-	-	-	47	9	29	5	-	-
38	England.....	151	1	10,80	4	2	1	-	-	-	-	-	41	1	3	2	-	-
39	Ireland.....	15	-	4	-	1	-	-	-	-	-	-	1	8	-	-	-	-
40	Scotland.....	60	-	2,22	1	-	1	1	-	-	-	-	4	-	26	-	-	-
41	Wales.....	10	-	1,5	-	-	-	-	-	-	-	-	1	-	-	3	-	-

(1) Including the Ukraine—Y compris l'Ukraine.

Note.—See page 98 for full list of birthplaces of father. Omissions on this page indicate no births—Voir page 98 pour liste complète des lieux de naissances du père. Les omissions dans cette page indiquent l'absence de naissances.









TABLE 38—Births (exclusive of stillbirths) classified according to birthplaces of parents, 1934—continued

No.	Birthplace of father Lieu de naissance du père	Total	Birthplace of mother												
			Canada										British Isles Iles Britanniques		
			Prince Edward Island	Nova Scotia	New Brunswick	Quebec	Ontario	Manitoba	Saskatchewan	Alberta	British Columbia	Prov. not specified Prov. non spécifiée	England Angleterre	Ireland—Irlande	Scotland—Ecosse

## QUEBEC—concluded

1	British Possessions.....	158	-	5	4	48	5	-	-	1	-	2	17	5	9	-	-
2	Newfoundland.....	103	-	3	3	30	3	-	-	1	-	2	10	3	5	-	-
3	Other.....	55	-	2	1	18	2	-	-	-	-	-	7	2	4	-	-
4	<b>Europe.....</b>	<b>2,018</b>	-	<b>2</b>	<b>9</b>	<b>506</b>	<b>29</b>	<b>3</b>	<b>1</b>	<b>1</b>	<b>1</b>	<b>8</b>	<b>40</b>	<b>4</b>	<b>7</b>	-	-
5	Austria.....	44	-	-	-	8	1	-	-	-	-	-	-	-	1	-	-
6	Belgium.....	44	-	-	-	29	1	-	-	-	-	-	-	-	1	-	-
7	Denmark.....	30	-	-	-	7	1	-	-	-	-	-	2	-	-	-	-
8	Finland.....	36	-	-	1	2	-	-	-	-	-	-	-	-	-	-	-
9	France.....	56	-	-	-	41	1	-	-	-	-	-	5	-	-	-	-
10	Germany.....	58	-	-	-	10	-	-	-	-	-	-	5	2	1	-	-
11	Holland.....	8	-	-	-	3	-	-	-	-	-	-	1	-	-	-	-
12	Hungary.....	76	-	-	-	3	1	-	-	-	-	-	1	-	-	-	-
13	Italy.....	438	-	-	1	180	9	-	-	1	-	-	6	1	-	-	-
14	Norway.....	16	-	-	-	3	-	-	-	-	-	-	2	1	1	-	-
15	Poland.....	383	-	-	3	48	2	1	-	-	-	4	3	3	1	-	-
16	Roumania.....	146	-	-	-	40	3	2	1	1	-	-	3	3	-	-	-
17	Russia(1).....	359	-	-	-	75	4	-	-	-	-	3	7	-	-	-	-
18	Sweden.....	21	-	1	-	6	3	-	-	-	-	-	1	-	-	-	-
19	Other.....	303	-	1	3	51	3	-	-	-	-	1	9	-	3	-	-
20	<b>Asia.....</b>	<b>82</b>	-	-	-	<b>20</b>	<b>2</b>	-	-	<b>1</b>	<b>1</b>	<b>2</b>	<b>1</b>	-	-	-	-
21	China.....	10	-	-	-	4	-	-	-	1	-	-	-	-	-	-	-
22	Other.....	73	-	-	-	16	2	-	-	-	-	1	2	1	-	-	-
23	United States.....	1,011	-	3	7	813	33	5	-	-	2	3	26	4	8	-	-
24	Various.....	2	-	-	-	2	-	-	-	-	-	-	-	-	-	-	-
25	Not specified.....	82	-	-	-	2	-	-	-	-	-	-	-	-	1	-	-
26	<b>Children born to married mothers—Enfants légitimes.....</b>	<b>74,097</b>	<b>17</b>	<b>99</b>	<b>385</b>	<b>63,151</b>	<b>1,093</b>	<b>34</b>	<b>17</b>	<b>10</b>	<b>8</b>	<b>94</b>	<b>818</b>	<b>202</b>	<b>440</b>	<b>6</b>	<b>-</b>
27	<b>Children born to unmarried mothers—Enfants illégitimes.....</b>	<b>2,335</b>	<b>2</b>	<b>3</b>	<b>28</b>	<b>1,310</b>	<b>29</b>	<b>3</b>	<b>1</b>	<b>-</b>	<b>-</b>	<b>1</b>	<b>8</b>	<b>5</b>	<b>7</b>	<b>1</b>	<b>-</b>
28	<b>Children born to all mothers—Légitimes et illégitimes.....</b>	<b>76,432</b>	<b>19</b>	<b>102</b>	<b>313</b>	<b>64,461</b>	<b>1,122</b>	<b>37</b>	<b>18</b>	<b>10</b>	<b>8</b>	<b>95</b>	<b>826</b>	<b>207</b>	<b>447</b>	<b>7</b>	<b>-</b>

## ONTARIO

29	<b>Canada.....</b>	<b>42,382</b>	<b>12</b>	<b>207</b>	<b>157</b>	<b>2,517</b>	<b>32,614</b>	<b>332</b>	<b>238</b>	<b>96</b>	<b>78</b>	<b>54</b>	<b>2,248</b>	<b>291</b>	<b>845</b>	<b>53</b>	<b>12</b>
30	Prince Edward Island..	42	4	2	1	5	26	1	1	-	-	-	2	-	1	-	-
31	Nova Scotia.....	315	2	71	5	9	149	2	-	4	1	-	25	6	7	-	-
32	New Brunswick.....	231	-	7	62	24	92	-	1	-	-	-	14	2	7	1	-
33	Quebec.....	2,980	-	8	16	1,270	1,412	18	13	6	1	-	71	10	29	-	1
34	Ontario.....	38,034	6	115	70	1,187	31,516	252	197	73	65	6	2,070	254	770	52	11
35	Manitoba.....	343	-	1	1	10	198	48	6	6	-	-	29	3	8	-	-
36	Saskatchewan.....	173	-	2	-	9	109	6	20	1	2	-	8	2	2	-	-
37	Alberta.....	88	-	-	-	3	59	2	-	5	1	-	7	1	2	-	-
38	British Columbia.....	68	-	1	2	2	40	2	-	2	8	-	2	-	3	-	-
39	Province not specified..	108	-	-	-	2	13	1	-	1	-	-	48	20	3	6	-
40	<b>British Isles.....</b>	<b>10,012</b>	<b>10</b>	<b>58</b>	<b>13</b>	<b>161</b>	<b>4,219</b>	<b>80</b>	<b>46</b>	<b>15</b>	<b>15</b>	<b>42</b>	<b>2,730</b>	<b>662</b>	<b>1,499</b>	<b>114</b>	<b>12</b>
41	England.....	6,242	4	39	8	109	2,909	51	27	10	9	29	2,201	136	421	48	7
42	Ireland.....	1,215	1	7	1	21	407	12	4	-	2	4	156	430	138	6	1
43	Scotland.....	2,293	5	11	3	27	800	16	12	4	3	9	316	94	917	9	1
44	Wales.....	229	-	1	-	3	92	1	2	1	-	-	47	2	18	51	-
45	Other.....	33	-	-	1	1	11	-	1	-	-	-	10	-	5	-	3

(1) Including the Ukraine—Y compris l'Ukraine.

Note.—See page 98 for full list of birthplaces of father. Omissions on this page indicate no births—Voir page 98 pour liste complète des lieux de naissances du père. Les omissions dans cette page indiquent l'absence de naissances.



TABLE 38—Births (exclusive of stillbirths) classified according to birthplaces of parents, 1934—continued

No.	Birthplace of father — Lieu de naissance du père	Total	Birthplace of mother													
			Canada											British Isles — Iles Britanniques		
			Prince Edward Island	Nova Scotia	New Brunswick	Quebec	Ontario	Manitoba	Saskatchewan	Alberta	British Columbia	Prov. not specified Prov. non spécifiée	England Angleterre	Ireland—Irlande	Scotland—Ecosse	Wales Galles, pays de

ONTARIO—concluded

1	British Possessions.....	302	1	6	-	3	121	2	3	-	-	1	37	5	16	1	1
5	Newfoundland.....	170	1	6	-	2	66	1	3	-	-	1	14	3	11	-	1
3	Other.....	132	-	-	-	1	55	1	-	-	-	-	23	3	5	1	-
4	Europe.....	5,367	2	12	6	100	896	71	44	9	3	13	106	20	43	3	1
5	Austria.....	258	-	-	-	5	34	15	5	1	-	1	7	-	-	-	-
6	Belgium.....	159	-	-	-	1	26	1	-	-	-	-	1	1	1	-	-
7	Denmark.....	103	-	2	-	2	28	3	-	-	-	-	8	3	6	1	-
8	Finland.....	275	-	-	-	-	43	-	-	-	1	-	-	-	-	-	-
9	France.....	39	-	2	-	2	15	-	-	-	-	-	4	1	1	1	-
10	Germany.....	203	-	-	-	4	67	3	2	-	-	-	4	4	4	4	-
11	Holland.....	125	1	1	-	1	36	-	-	-	-	-	8	2	2	2	-
12	Hungary.....	309	-	-	-	2	18	2	5	-	1	1	1	1	1	1	-
13	Italy.....	908	1	1	1	16	233	3	2	-	4	4	25	4	8	8	1
14	Norway.....	70	-	2	-	2	22	1	1	-	1	-	3	1	5	-	-
15	Poland.....	1,262	-	1	-	19	163	19	11	2	-	2	13	3	3	-	-
16	Roumania.....	224	-	1	1	10	26	4	8	2	-	-	2	1	4	-	-
17	Russia(1).....	601	-	-	1	16	70	8	5	2	-	4	11	1	1	-	-
18	Sweden.....	117	-	-	-	4	45	2	1	2	-	-	4	-	2	-	-
19	Other.....	714	-	4	1	16	70	10	3	-	-	1	15	2	5	-	-
20	Asia.....	124	-	1	-	5	31	2	-	-	5	1	2	-	3	-	-
21	China.....	40	-	1	-	-	14	2	-	-	4	1	2	-	3	-	-
22	Japan.....	7	-	-	-	-	-	-	-	-	-	-	-	-	-	-	-
23	Other.....	77	-	-	-	5	17	-	-	-	1	-	-	-	-	-	-
24	United States.....	1,402	-	7	7	81	877	22	8	5	3	3	97	12	32	2	-
25	Various.....	12	-	-	-	-	6	1	-	-	-	-	-	-	-	-	-
26	Not specified.....	133	-	-	-	2	29	-	-	1	-	1	1	1	-	-	-
27	Children born to married mothers— Enfants légitimes.....	59,724	25	291	183	2,869	39,793	510	339	128	104	115	5,221	981	2,428	173	26
28	Children born to unmarried mothers— Enfants illégitimes.....	2,500	-	17	7	118	1,855	11	26	11	5	12	150	36	72	5	1
29	Children born to all mothers— Légitimes et illégitimes.....	62,224	25	308	190	2,987	41,648	521	365	139	109	127	5,371	1,017	2,500	178	27

MANITOBA

30	Canada.....	7,162	5	19	19	118	331	5,276	313	32	13	-	262	49	160	8	-
31	Prince Edward Island.....	24	-	1	-	-	2	12	2	-	-	-	3	-	2	-	-
32	Nova Scotia.....	61	-	5	1	2	5	26	3	-	1	-	10	1	3	-	-
33	New Brunswick.....	39	-	1	4	1	3	22	3	-	-	-	1	-	-	-	-
34	Quebec.....	191	-	1	1	31	10	105	8	-	1	-	10	2	4	-	-
35	Ontario.....	690	1	2	5	9	112	376	32	1	1	-	49	9	35	1	-
36	Manitoba.....	5,859	4	9	8	71	186	4,551	220	25	9	-	178	36	106	7	-
37	Saskatchewan.....	246	-	-	-	3	11	150	41	2	-	-	9	1	8	-	-
38	Alberta.....	30	-	-	-	1	1	19	2	4	-	-	1	-	1	-	-
39	British Columbia.....	20	-	-	-	-	-	14	2	-	1	-	1	-	1	-	-
40	Province not specified.....	2	-	-	-	-	1	1	-	-	-	-	-	-	-	-	-
41	British Isles.....	1,700	2	8	5	10	115	695	55	6	9	1	405	69	210	14	2
42	England.....	976	1	4	4	5	70	408	31	2	5	1	307	11	62	6	1
43	Ireland.....	190	1	-	-	2	12	69	5	1	-	-	24	46	18	1	-
44	Scotland.....	486	-	4	1	2	31	196	17	3	4	-	63	11	129	1	-
45	Wales.....	45	-	-	-	1	1	21	2	-	-	-	11	1	1	6	-
46	Other.....	3	-	-	-	-	1	1	-	-	-	-	-	-	-	-	1

(1) Including the Ukraine—Y compris l'Ukraine.





TABLE 38—Births (exclusive of stillbirths) classified according to birthplaces of parents, 1934—continued

No.	Birthplace of father — Lieu de naissance du père	Total	Birthplace of mother												
			Canada										British Isles — Iles Britanniques		
			Prince Edward Island	Nova Scotia	New Brunswick	Quebec	Ontario	Manitoba	Saskatchewan	Alberta	British Columbia	Prov. not specified Prov. non spécifiée	England Angleterre	Ireland—Irlande	Scotland—Ecosse Wales Galles, pays de Other—Autres

MANITOBA—concluded

1	British Possessions.....	17	-	1	-	-	-	9	1	-	-	-	-	3	1	1	-	-
2	Newfoundland.....	5	-	-	-	-	-	3	1	-	-	-	-	-	-	-	-	-
3	Other.....	12	-	1	-	-	-	6	-	-	-	-	-	3	1	1	-	-
4	Europe.....	3,359	1	-	-	9	13	1,075	51	7	2	-	-	16	3	9	-	-
5	Austria.....	620	-	-	-	-	1	246	11	1	-	-	-	-	-	-	-	-
6	Belgium.....	101	-	-	-	-	-	51	-	-	-	-	1	-	-	-	-	-
7	Denmark.....	60	-	-	-	-	1	20	3	-	-	-	5	-	-	-	-	-
8	Finland.....	11	-	-	-	-	-	3	1	-	-	-	-	-	-	3	-	-
9	France.....	63	-	-	-	4	-	32	-	-	-	-	1	-	-	1	-	-
10	Germany.....	92	-	-	-	1	1	23	2	1	1	-	1	-	-	-	-	-
11	Holland.....	49	-	-	-	-	-	16	-	-	-	-	1	1	-	2	-	-
12	Hungary.....	48	-	-	-	-	-	11	-	1	-	-	-	-	-	-	-	-
13	Italy.....	38	-	-	-	1	-	15	-	-	-	-	-	-	-	-	-	-
14	Norway.....	46	-	-	-	-	1	10	4	-	-	-	2	-	-	-	-	-
15	Poland.....	1,060	-	-	-	-	3	342	12	4	-	-	1	-	-	-	-	-
16	Roumania.....	75	-	-	-	1	-	34	5	-	-	-	-	-	-	-	-	-
17	Russia(U).....	867	1	-	-	-	3	173	10	-	1	-	2	1	1	1	-	-
18	Sweden.....	85	-	-	-	-	2	45	2	-	-	-	1	-	1	-	-	-
19	Other.....	144	-	-	-	2	1	54	1	-	-	-	1	1	-	-	-	-
20	Asia.....	11	-	-	-	-	-	6	-	-	-	-	1	-	-	-	-	-
21	China.....	4	-	-	-	-	-	1	-	-	-	-	1	-	-	-	-	-
22	Japan.....	1	-	-	-	-	-	1	-	-	-	-	-	-	-	-	-	-
23	Other.....	6	-	-	-	-	-	4	-	-	-	-	-	-	-	-	-	-
24	United States.....	533	-	1	-	11	27	243	27	1	2	1	23	2	9	3	1	-
25	Various.....	10	-	-	-	-	-	4	-	-	-	-	-	-	-	-	-	-
26	Not specified.....	6	-	-	-	-	-	4	2	-	-	-	-	-	-	-	-	-
27	Children born to married mothers— Enfants légitimes.....	12,793	8	29	24	148	486	7,312	449	46	26	2	710	124	389	25	3	-
28	Children born to unmarried mothers— Enfants illégitimes.....	512	-	2	-	3	9	363	44	2	1	-	15	4	7	-	-	-
29	Children born to all mothers— Légitimes et illégitimes.....	13,310	8	31	24	151	495	7,675	493	48	27	2	725	128	396	25	3	-

SASKATCHEWAN

30	Canada.....	8,595	16	54	30	306	749	922	4,551	119	29	-	363	55	139	14	-	-
31	Prince Edward Island.....	59	9	1	2	2	8	6	11	-	1	-	6	1	2	-	-	-
32	Nova Scotia.....	134	-	18	2	3	20	14	38	2	-	-	12	-	3	1	-	-
33	New Brunswick.....	76	-	1	11	2	15	9	11	1	1	-	10	-	3	-	-	-
34	Quebec.....	568	1	3	1	184	31	45	139	4	2	-	18	1	10	1	-	-
35	Ontario.....	1,903	4	17	5	45	436	177	579	31	7	-	160	24	63	2	-	-
36	Manitoba.....	1,401	-	4	5	28	86	385	562	25	3	-	56	9	21	4	-	-
37	Saskatchewan.....	4,296	2	9	4	40	142	275	3,128	39	15	-	95	20	35	6	-	-
38	Alberta.....	114	-	1	-	2	6	6	64	16	-	-	5	-	1	-	-	-
39	British Columbia.....	35	-	-	-	-	5	4	15	1	-	-	1	-	-	-	-	-
40	Province not specified.....	9	-	-	-	-	-	1	4	-	-	-	-	-	1	-	-	-
41	British Isles.....	2,076	5	16	11	16	203	172	554	26	9	-	494	78	189	20	1	-
42	England.....	1,311	3	3	9	12	125	109	333	11	5	-	408	24	61	8	1	-
43	Ireland.....	219	1	5	1	3	22	16	57	2	1	-	23	48	11	1	-	-
44	Scotland.....	486	1	7	1	1	55	41	137	10	3	-	56	5	114	1	-	-
45	Wales.....	60	-	1	-	-	1	6	17	3	-	-	7	1	3	10	-	-

(1) Including the Ukraine—Y compris l'Ukraine.

Note.—See page 98 for full list of birthplaces of father. Omissions on this page indicate no births—Voir page 98 pour liste complète des lieux de naissances du père. Les omissions dans cette page indiquent l'absence de naissances.



TABLE 38—Births (exclusive of stillbirths) classified according to birthplaces of parents, 1934—continued

No.	Birthplace of father — Lieu de naissance du père	Total	Birthplace of mother											
			Canada									British Isles — Iles Britanniques		
			Prince Edward Island	Nova Scotia	New Brunswick	Quebec	Ontario	Manitoba	Saskatchewan	Alberta	British Columbia	Prov. not specified Prov. non spécifiée	England Angleterre	Ireland—Irlande

SASKATCHEWAN—concluded

1	British Possessions	34	-	1	-	1	1	2	13	-	1	-	2	-	1	-	-
2	Newfoundland	11	-	1	-	1	1	-	3	-	-	-	-	-	-	-	-
3	Other	23	-	-	-	-	-	2	10	-	1	-	2	-	1	-	-
4	Europe	5,712	1	1	1	20	54	248	1,567	38	7	5	53	5	12	1	-
5	Austria	1,033	-	-	-	1	3	57	359	9	-	1	1	-	-	-	-
6	Belgium	85	-	-	1	3	2	10	25	-	-	2	-	-	-	-	-
7	Denmark	105	-	-	-	1	5	5	33	3	-	-	8	1	1	-	-
8	Finland	23	-	-	-	-	1	-	9	-	1	-	-	-	-	-	-
9	France	83	-	-	-	3	1	2	26	1	-	-	-	-	2	-	-
10	Germany	394	-	-	-	1	5	8	107	5	1	-	3	1	1	1	-
11	Holland	45	-	-	-	-	2	2	5	-	-	-	6	-	5	-	-
12	Hungary	335	-	-	-	1	7	2	93	1	-	1	2	-	-	-	-
13	Italy	15	-	-	-	-	2	1	1	-	-	-	1	-	-	-	-
14	Norway	266	1	1	-	3	9	6	57	2	-	-	8	-	1	-	-
15	Poland	963	-	-	-	3	1	45	246	3	-	-	-	-	-	-	-
16	Roumania	306	-	-	-	2	1	7	105	3	-	-	-	-	1	-	-
17	Russia(1)	1,655	-	-	-	-	4	87	408	6	3	2	6	-	-	-	-
18	Sweden	191	-	-	-	-	6	9	51	5	-	-	13	1	1	-	-
19	Other	213	-	-	-	2	6	7	42	-	2	-	1	1	-	-	-
20	Asia	33	-	-	-	2	-	-	11	-	2	-	-	-	-	-	-
21	China	16	-	-	-	1	-	-	6	-	-	-	-	-	-	-	-
22	Japan	1	-	-	-	-	-	-	-	-	-	-	-	-	-	-	-
23	Other	16	-	-	-	1	-	-	5	-	-	-	-	-	-	-	-
24	United States	2,811	1	8	9	58	217	151	844	28	7	-	97	12	43	5	-
25	Various	10	-	-	-	-	-	-	3	-	-	-	-	-	1	2	-
26	Not specified	15	-	-	-	1	1	1	2	-	-	-	1	-	1	-	-
27	Children born to married mothers—Enfants légitimes	19,886	23	80	51	404	1,225	1,496	7,545	211	55	5	1,010	150	396	42	1
28	Children born to unmarried mothers—Enfants illégitimes	678	1	2	-	7	22	46	438	20	-	-	25	5	11	1	-
29	Children born to all mothers—Légitimes et illégitimes	19,764	24	82	51	411	1,247	1,543	7,983	231	55	5	1,035	155	397	43	1

ALBERTA

30	Canada	6,115	22	51	40	247	475	252	3,024	97	3	314	41	157	21	-
31	Prince Edward Island	49	7	1	1	3	4	-	18	2	-	6	1	-	-	-
32	Nova Scotia	167	2	17	6	2	18	7	4	39	3	16	1	13	1	-
33	New Brunswick	83	1	11	2	7	3	4	19	-	-	5	1	-	-	-
34	Quebec	454	2	3	6	154	29	12	23	113	4	18	4	3	1	-
35	Ontario	1,293	6	17	6	41	262	75	63	335	20	124	17	62	7	-
36	Manitoba	462	2	4	1	13	39	71	39	141	10	28	2	11	1	-
37	Saskatchewan	325	1	1	4	4	18	13	69	129	7	16	3	7	1	-
38	Alberta	3,156	1	9	5	26	90	67	120	2,175	39	93	12	58	7	-
39	British Columbia	110	-	1	-	2	8	3	6	47	12	8	-	3	3	-
40	Province not specified	10	-	-	-	-	-	1	8	-	-	-	-	-	-	-
41	British Isles	2,243	4	22	8	39	143	87	114	484	50	546	101	283	48	2
42	England	1,313	4	13	5	26	85	47	68	311	35	406	25	90	16	-
43	Ireland	235	-	1	1	-	10	7	12	43	1	36	63	25	2	-
44	Scotland	577	-	6	2	11	42	26	24	111	13	86	11	155	8	-
45	Wales	109	-	2	-	2	6	6	9	17	1	17	2	12	22	-
46	Other	9	-	-	-	-	-	1	1	2	-	1	-	1	-	-

(1) Including the Ukraine—Y compris l'Ukraine.

Note.—See page 98 for full list of birthplaces of father. Omissions on this page indicate no births—Voir page 98 pour liste complète des lieux de naissances du père. Les omissions dans cette page indiquent l'absence de naissances.



TABLEAU 38—Naissances (mort-nés exclus) classifiées selon le lieu de naissance des parents, 1934—suite

British Possessions — Possessions britanniques		Lieu de naissance de la mère																United States—Etats-Unis	Various—Divers	Not specified—Non spécifié	No.
		Europe																			
Newfoundland Terre-Neuve	Other—Autres	Austria Autriche	Belgium Belgique	Denmark Danemark	Finland Finlande	France	Germany Allemagne	Holland—Hollande	Hungary Hongrie	Italy—Italie	Norway Norvège	Poland Pologne	Roumania Roumanie	Russia(1) Russie(1)	Sweden—Suède	Other—Autres	China—Chine	Japan—Japon	Other—Autres		

SASKATCHEWAN—fin

1	-	-	-	-	-	-	-	-	1	-	-	-	-	3	-	1	1	-	-	5	-	1			
1	-	-	-	-	-	-	-	-	-	-	-	-	-	-	3	-	-	-	-	4	-	2			
-	2	579	38	37	14	33	193	10	215	6	96	695	158	1,029	61	126	-	-	395	-	8	1	4		
-	1	500	-	-	-	1	7	-	1	-	-	28	5	35	-	1	-	-	24	-	-	-	5		
-	-	-	26	-	-	5	-	1	-	-	-	1	1	-	-	-	-	-	8	-	-	-	6		
-	-	1	-	35	-	-	1	-	-	-	-	-	-	-	-	-	-	-	8	-	-	-	7		
-	1	-	6	-	-	-	8	-	1	-	-	-	-	-	-	-	-	-	3	-	-	-	8		
-	-	12	2	-	1	26	156	1	2	-	-	2	-	3	-	-	-	-	7	-	-	-	9		
-	-	7	3	-	-	-	5	8	1	-	1	8	2	21	1	5	-	-	47	-	-	-	10		
-	-	-	-	-	-	-	1	-	196	-	-	1	5	4	-	-	-	-	8	-	-	-	11		
-	-	-	-	-	-	-	-	-	-	6	-	-	-	-	-	-	-	-	13	-	-	-	12		
-	-	-	-	-	-	-	-	-	-	-	-	-	-	-	-	-	-	-	2	-	-	-	13		
-	-	18	-	-	-	-	5	-	-	-	84	-	3	-	-	-	-	-	83	-	-	-	14		
-	-	10	-	-	-	-	1	-	5	-	-	596	6	7	-	-	-	-	9	-	-	-	15		
-	-	27	1	-	-	1	15	-	4	-	-	10	128	17	-	2	-	-	14	-	-	-	16		
-	-	-	-	2	4	-	-	-	1	-	10	41	9	918	-	3	-	-	115	-	4	-	117		
-	-	4	-	-	-	-	1	-	3	-	1	8	2	1	51	109	-	-	36	-	-	-	18		
-	-	-	-	-	-	-	-	-	-	-	-	-	-	-	-	-	-	-	23	-	-	-	19		
-	-	-	-	-	-	-	1	-	-	-	-	1	-	2	-	-	-	5	1	6	-	-	20		
-	-	-	-	-	-	-	1	-	-	-	-	1	-	-	-	-	5	-	-	-	-	-	21		
-	-	-	-	-	-	-	-	-	-	-	-	-	-	-	-	-	-	1	-	-	-	-	22		
-	2	-	-	-	-	-	-	-	-	-	-	-	-	2	-	-	-	-	6	-	-	-	23		
-	-	9	2	1	4	5	37	2	8	-	41	13	7	83	11	9	-	-	892	3	-	-	224		
-	-	2	-	-	-	-	-	-	-	-	-	-	-	2	-	-	-	-	2	-	-	-	25		
-	-	-	-	-	-	-	-	-	-	-	-	-	-	-	-	1	-	-	1	-	-	-	4	26	
4	16	655	60	43	22	58	284	22	241	7	159	786	182	1,267	94	149	5	1	7	2,310	19	-	11	27	
-	-	7	1	1	-	-	5	2	4	-	4	18	1	14	1	3	-	-	-	37	-	-	-	2	28
4	16	662	61	44	22	58	289	24	245	7	163	804	183	1,281	95	152	5	1	7	2,347	19	-	13	29	

ALBERTA

5	6	15	2	8	2	15	29	8	9	1	10	83	15	57	14	7	1	-	-	748	2	-	2	30
-	-	-	-	-	-	-	-	-	-	-	-	-	-	-	-	-	-	-	-	4	-	-	-	31
-	1	-	-	2	-	2	2	-	-	-	1	1	-	1	1	-	-	-	31	-	-	-	-	32
-	-	-	-	-	-	2	1	-	-	-	-	-	-	-	-	-	-	-	21	-	-	-	-	33
4	2	-	-	-	1	3	1	2	2	-	2	2	1	4	3	3	1	-	71	-	1	-	-	34
-	-	1	-	1	1	1	3	1	2	-	-	6	1	7	3	-	-	-	223	-	1	-	-	35
1	1	1	-	1	1	1	1	1	5	1	-	3	1	3	-	-	-	-	75	-	-	-	-	36
-	-	12	2	2	-	5	10	3	1	-	5	70	13	42	4	4	-	-	35	-	-	-	-	37
-	1	1	-	-	-	-	1	1	1	-	-	1	-	-	-	-	-	-	270	-	-	-	-	38
-	-	-	-	-	-	-	-	-	-	-	-	-	-	-	-	-	-	-	1	-	-	-	-	39
-	-	-	-	-	-	-	-	-	-	-	-	-	-	-	-	-	-	-	1	-	-	-	-	40
4	10	2	2	4	-	4	11	1	2	1	7	4	1	13	2	6	1	-	237	-	-	-	-	41
1	9	1	2	2	-	1	7	1	2	-	5	3	1	2	1	2	-	-	137	-	-	-	-	42
-	-	-	-	-	-	3	2	1	-	-	-	1	-	-	-	-	-	-	28	-	-	-	-	43
2	1	1	-	1	-	-	-	-	-	-	2	-	-	3	1	3	1	-	61	-	-	-	-	44
1	-	-	-	1	-	-	-	-	-	-	-	-	-	-	-	-	-	-	10	-	-	-	-	45

TABLE 38—Births (exclusive of stillbirths) classified according to birthplaces of parents, 1934—continued

No.	Birthplace of father Lieu de naissance du père	Total	Birthplace of mother											
			Canada									British Isles Iles Britanniques		
			Prince Edward Island	Nova Scotia	New Brunswick	Quebec	Ontario	Manitoba	Saskatchewan	Alberta	British Columbia	Prov. not specified Prov. non spécifiée	England Angleterre	Ireland—Irlande

ALBERTA—concluded

1	British Possessions.....	45	-	-	1	-	4	3	5	9	1	-	9	-	2	-
2	Newfoundland.....	10	-	-	-	-	1	1	1	1	-	-	1	-	-	-
3	Other.....	35	-	-	1	-	4	2	5	8	1	-	8	-	2	-
4	Europe.....	4,618	1	6	1	14	37	71	103	1,065	24	-	57	11	30	6
5	Austria.....	433	-	-	-	-	3	6	5	142	3	-	3	1	-	-
6	Belgium.....	49	-	-	-	-	1	1	2	15	-	-	-	-	1	1
7	Denmark.....	174	-	-	-	-	3	2	3	35	-	-	8	3	3	1
8	Finland.....	29	-	-	-	-	-	-	-	7	-	-	-	-	1	-
9	France.....	35	-	-	1	3	-	1	1	8	3	-	2	-	-	1
10	Germany.....	256	-	1	-	1	5	8	11	50	4	-	4	-	3	-
11	Holland.....	96	-	-	-	-	4	-	1	19	1	-	4	-	4	-
12	Hungary.....	176	-	-	-	-	2	2	3	10	2	-	1	1	-	-
13	Italy.....	79	-	1	-	1	4	7	4	10	2	-	5	1	-	-
14	Norway.....	247	-	1	-	-	3	6	12	58	2	-	9	4	5	-
15	Poland.....	1,325	-	1	-	1	7	17	14	262	4	-	-	-	1	1
16	Roumania.....	351	-	-	-	-	2	7	4	120	2	-	-	1	1	1
17	Russia(?).....	833	1	-	-	2	2	12	30	172	2	-	5	-	-	1
18	Sweden.....	193	-	1	-	3	2	2	9	59	3	-	7	1	8	1
19	Other.....	342	-	1	-	3	1	4	5	38	2	-	9	-	3	-
20	Asia.....	59	-	-	-	-	1	2	2	6	7	-	5	-	-	-
21	China.....	26	-	-	-	-	1	-	-	3	6	-	1	-	-	-
22	Japan.....	22	-	-	-	-	-	-	-	1	1	-	1	-	-	-
23	Other.....	11	-	-	-	-	-	2	2	2	1	-	3	-	-	-
24	United States.....	2,548	3	16	6	50	168	76	98	777	32	1	119	16	57	11
25	Various.....	9	-	-	-	-	-	-	-	2	-	-	-	-	-	-
26	Not specified.....	10	-	-	-	1	-	1	1	2	1	-	1	-	-	1
27	Children born to married mothers—Enfants légitimes.....	15,447	30	96	56	351	828	492	652	5,389	212	4	1,051	169	529	87
28	Children born to unmarried mothers—Enfants illégitimes.....	589	1	1	2	5	10	21	36	344	13	2	22	7	16	2
29	Children born to all mothers—Légitimes et illégitimes.....	16,236	31	99	58	356	838	513	688	5,633	225	6	1,073	176	545	89

BRITISH COLUMBIA

20	Canada.....	4,289	10	54	26	52	232	262	291	295	1,947	12	411	43	190	14
31	Prince Edward Island.....	41	4	1	1	-	2	2	2	2	12	-	6	-	4	-
32	Nova Scotia.....	131	-	16	1	4	6	3	11	41	31	-	14	3	12	-
33	New Brunswick.....	87	-	1	3	2	6	11	5	5	23	-	12	1	4	-
34	Quebec.....	111	-	-	2	9	2	13	8	13	25	1	14	2	6	-
35	Ontario.....	608	2	14	5	12	76	45	44	40	157	1	68	12	34	4
36	Manitoba.....	390	1	4	4	9	28	53	28	34	109	1	47	5	16	-
37	Saskatchewan.....	271	-	3	-	4	11	15	73	23	69	-	14	1	16	-
38	Alberta.....	281	-	3	-	1	10	21	27	48	96	-	26	3	8	3
39	British Columbia.....	2,353	3	12	10	11	90	97	93	116	1,423	4	210	16	90	7
40	Province not specified.....	16	-	-	-	-	1	2	-	3	2	5	-	-	-	-
41	British Isles.....	2,490	1	21	16	18	117	122	136	108	606	9	667	79	333	36
42	England.....	1,554	-	16	10	10	74	81	94	67	378	6	523	23	111	19
43	Ireland.....	185	-	2	1	2	9	12	11	14	42	-	27	40	12	1
44	Scotland.....	642	1	3	4	5	29	27	23	17	165	3	99	13	202	4
45	Wales.....	88	-	-	1	1	5	2	7	10	20	-	14	3	7	12
46	Other.....	11	-	-	-	-	-	-	1	-	1	-	4	-	1	-

(1) Including the Ukraine—Y compris l'Ukraine.



TABLE 38—Births (exclusive of stillbirths) classified according to birthplaces of parents, 1934—concluded

No.	Birthplace of father — Lieu de naissance du père	Total	Birthplace of mother														
			Canada										British Isles — Iles Britanniques				
			Prince Edward Island	Nova Scotia	New Brunswick	Quebec	Ontario	Manitoba	Saskatchewan	Alberta	British Columbia	Prov. not specified Prov. non spécifiée	England Angleterre	Ireland—Irlande	Scotland—Ecosse Wales Galles, pays de Other—Autres		
1	<b>British Possessions</b> .....	<b>139</b>	1	2	1	3	7	9	2	1	28	1	20	3	5	1	-
2	Newfoundland.....	23	-	1	-	-	3	4	2	4	-	1	4	1	1	-	-
3	Other.....	116	1	1	1	3	4	7	7	2	24	-	15	2	4	1	-
4	<b>Europe</b> .....	<b>1,243</b>	-	6	4	5	21	30	62	45	168	5	65	4	11	4	-
5	Austria.....	53	-	-	1	-	1	1	10	-	5	-	-	-	-	-	-
6	Belgium.....	9	-	-	-	-	-	-	1	1	7	-	-	-	-	-	-
7	Denmark.....	53	-	-	1	-	5	1	1	6	9	1	2	1	-	-	-
8	Finland.....	75	-	-	-	-	-	-	1	1	5	-	3	-	-	-	-
9	France.....	18	-	1	-	-	-	1	-	9	17	1	4	-	-	-	-
10	Germany.....	92	-	-	-	-	1	-	8	9	17	-	4	-	-	-	-
11	Holland.....	31	-	-	-	-	-	-	1	1	4	-	8	-	2	-	-
12	Hungary.....	31	-	-	-	-	-	1	-	-	4	-	-	-	-	-	-
13	Italy.....	156	-	1	-	-	2	3	4	1	32	1	12	-	1	-	-
14	Norway.....	133	-	1	-	-	5	2	6	2	24	-	9	1	1	-	-
15	Poland.....	109	-	-	-	1	2	10	8	5	11	-	-	-	-	-	-
16	Roumania.....	21	-	-	-	1	1	1	-	1	3	-	-	-	-	-	-
17	Russia(1).....	150	-	-	-	-	3	14	7	1	29	2	3	-	-	-	-
18	Sweden.....	152	-	3	-	3	2	1	7	5	29	-	7	2	5	-	-
19	Other.....	160	-	-	2	-	2	4	2	7	13	-	5	-	1	1	-
20	<b>Asia</b> .....	<b>692</b>	-	-	-	1	2	-	2	2	128	1	5	-	1	-	-
21	China.....	102	-	-	-	1	2	-	1	-	36	1	-	-	-	-	-
22	Japan.....	581	-	-	-	-	-	-	-	2	88	-	2	-	-	-	-
23	Other.....	9	-	-	-	-	-	-	1	-	4	-	1	-	1	-	-
24	United States.....	612	1	4	-	5	37	29	51	66	166	2	67	2	19	4	-
25	Various.....	11	-	1	-	-	-	1	-	-	4	-	2	-	-	-	-
26	Not specified.....	1	-	-	-	-	-	-	-	-	-	-	1	-	-	-	-
27	<b>Children born to mar- ried mothers—En- fants légitimes</b> .....	<b>9,467</b>	13	88	47	84	416	453	545	517	3,047	30	1,238	132	559	59	1
28	<b>Children born to un- married mothers—En- fants illégitimes</b> .....	<b>346</b>	-	3	4	3	13	19	25	32	168	2	27	1	15	-	-
29	<b>Children born to all mo- thers—Légitimes et illé- gitimes</b> .....	<b>9,813</b>	13	91	51	87	429	472	570	549	3,215	32	1,265	133	574	59	1

(1) Including the Ukraine—Y compris l'Ukraine.





TABLE 39—Legitimate births (exclusive of stillbirths) classified according to age and birthplace of mothers, 1934

CANADA<sup>(1)</sup>

No.	Birthplace of mother Lieu de naissance de la mère	Total	Age of mother															
			14	15	16	17	18	19	20	21	22	23	24	25	26	27	28	
			<b>Canada</b>	<b>167,594</b>	<b>10</b>	<b>76</b>	<b>429</b>	<b>1,324</b>	<b>3,017</b>	<b>5,210</b>	<b>6,869</b>	<b>8,310</b>	<b>9,262</b>	<b>9,734</b>	<b>10,154</b>	<b>9,772</b>	<b>10,021</b>	<b>9,278</b>
Prince Edward Island	1,930	-	1	4	7	39	59	59	113	84	96	118	84	99	86	98		
Nova Scotia	10,167	4	10	45	143	262	411	543	567	659	605	626	536	534	472	482		
New Brunswick	9,122	-	4	20	72	183	288	359	401	493	515	542	507	463	491			
Quebec	72,500	2	13	87	270	590	1,108	1,663	2,331	2,992	3,502	3,949	4,078	4,265	4,200	4,573		
Ontario	43,931	3	35	174	462	1,067	1,710	2,132	2,457	2,545	2,500	2,561	2,522	2,670	2,379	2,310		
Manitoba	10,325	-	4	22	101	211	409	573	654	690	654	729	611	656	623	617		
Saskatchewan	9,571	-	4	37	132	286	592	767	915	945	890	842	714	668	538	473		
Alberta	6,237	-	4	24	104	267	446	512	555	555	599	515	426	404	314	271		
British Columbia	3,467	-	1	15	42	105	185	246	301	279	270	280	242	200	189	143		
Province not specified— Province non spécifiée	254	1	-	1	1	7	2	15	16	20	13	21	17	18	14	18		
<b>British Isles—Îles Britanniques</b>	<b>17,529</b>	-	<b>2</b>	<b>6</b>	<b>38</b>	<b>97</b>	<b>291</b>	<b>257</b>	<b>387</b>	<b>570</b>	<b>688</b>	<b>911</b>	<b>964</b>	<b>984</b>	<b>1,065</b>	<b>1,124</b>		
England—Angleterre	10,402	-	1	3	27	62	112	131	214	313	385	512	513	551	595	644		
Ireland—Irlande	1,790	-	-	-	1	5	24	27	44	58	72	93	104	114	119	137		
Scotland—Ecosse	4,878	-	1	3	9	27	58	84	113	173	214	284	267	287	322	319		
Wales—Galles, pays de	411	-	-	-	1	3	7	15	15	26	17	20	19	22	25	21		
Other—Autres	33	-	-	-	-	-	-	-	1	-	-	2	1	-	4	3		
<b>British Possessions—Possessions britanniques</b>	<b>1,112</b>	-	-	<b>1</b>	<b>5</b>	<b>10</b>	<b>12</b>	<b>22</b>	<b>29</b>	<b>52</b>	<b>73</b>	<b>58</b>	<b>59</b>	<b>63</b>	<b>58</b>	<b>77</b>		
Newfoundland—Terre-Neuve	817	-	-	-	5	8	9	17	21	39	62	44	40	41	40	48		
Other—Autres	295	-	-	1	-	2	3	5	8	13	11	14	18	22	18	29		
<b>Europe</b>	<b>16,869</b>	<b>1</b>	<b>2</b>	<b>5</b>	<b>18</b>	<b>69</b>	<b>134</b>	<b>234</b>	<b>321</b>	<b>594</b>	<b>656</b>	<b>879</b>	<b>945</b>	<b>1,063</b>	<b>983</b>	<b>1,160</b>		
Austria—Autriche	1,581	-	1	-	1	3	10	6	20	28	43	59	72	73	76	104		
Belgium—Belgique	348	-	-	-	-	-	4	10	7	14	10	17	15	26	17	19		
Denmark—Danemark	286	-	-	-	-	2	4	4	2	6	7	11	14	19	15	22		
Finland—Finlande	487	-	-	-	-	2	3	8	9	16	23	21	24	38	33	43		
France	231	-	-	-	1	-	2	3	1	7	2	12	13	10	14	10		
Germany—Allemagne	854	-	-	1	2	6	11	14	19	32	33	52	56	59	45	57		
Holland—Hollande	235	-	-	-	1	2	3	3	5	4	10	11	9	9	12	12		
Hungary—Hongrie	851	1	-	1	2	10	19	16	20	31	31	43	42	47	50	61		
Italy—Italie	1,042	-	-	-	2	9	7	22	31	50	35	45	44	49	51	49		
Norway—Norvège	453	-	-	-	1	5	5	2	9	12	21	15	18	28	20	24		
Poland—Pologne	4,408	-	1	1	3	11	26	60	83	170	205	248	277	343	288	365		
Roumania—Roumanie	702	-	-	-	-	3	4	10	14	31	27	43	38	43	39	48		
Russia <sup>(2)</sup> —Russie <sup>(2)</sup>	3,601	-	-	-	3	7	21	43	67	139	137	211	204	201	202	237		
Sweden—Suède	364	-	-	2	-	1	5	5	4	7	15	14	18	22	24	16		
Other—Autres	1,426	-	-	-	2	8	10	28	30	47	57	77	101	96	97	93		
<b>Asia—Asie</b>	<b>779</b>	-	-	-	-	<b>1</b>	-	<b>11</b>	<b>12</b>	<b>18</b>	<b>23</b>	<b>36</b>	<b>36</b>	<b>51</b>	<b>59</b>	<b>66</b>		
China—Chine	113	-	-	-	-	-	-	-	1	2	-	6	2	4	10	0		
Japan—Japon	525	-	-	-	-	1	-	7	7	10	15	19	24	40	39	44		
Other—Autres	141	-	-	-	-	-	-	4	4	6	8	11	10	7	10	16		
United States—États-Unis	9,143	1	2	14	33	98	140	217	318	356	425	505	505	577	522	538		
Various—Divers	68	-	-	-	-	1	-	2	2	1	4	3	3	9	3	6		
Not specified—Non spécifié	238	-	-	-	-	1	-	4	5	5	4	5	5	7	7	1		
<b>Total</b>	<b>213,233</b>	<b>12</b>	<b>82</b>	<b>455</b>	<b>1,428</b>	<b>3,294</b>	<b>5,697</b>	<b>7,616</b>	<b>9,384</b>	<b>10,858</b>	<b>11,607</b>	<b>12,551</b>	<b>12,228</b>	<b>12,775</b>	<b>11,975</b>	<b>12,448</b>		

(1) Exclusive of Yukon and the Northwest Territories, statistics for which are given in Appendix II—Ne comprend pas le Yukon et les Territoires du Nord-Ouest, dont les statistiques sont données dans l'appendice II.

(2) Including the Ukraine—Y compris l'Ukraine.



TABLE 40—Order of birth of legitimate children born in 1934 (including stillborn children)  
by age of mother and by provinces

Age group of mother and order of birth of child — Groupes d'âges des mères et ordre de naissance des enfants	Canada (1)	P.E.I.	N.S.	N.B.	Que.	Ont.	Man.	Sask.	Alta.	B.C.
<b>All ages—Tous âges</b>	<b>219,331</b>	<b>1,925</b>	<b>11,063</b>	<b>10,060</b>	<b>76,212</b>	<b>61,707</b>	<b>13,150</b>	<b>19,531</b>	<b>15,993</b>	<b>9,690</b>
1st child—1er enfant	49,165	387	2,517	1,776	12,036	17,174	3,536	4,467	4,129	3,143
2nd " — 2ième "	41,294	373	2,125	1,612	10,901	13,936	2,768	3,705	3,416	2,368
3rd " — 3ième "	31,429	272	1,609	1,439	9,832	9,547	1,911	2,873	2,509	1,437
4th " — 4ième "	23,339	205	1,149	1,092	8,360	6,323	1,279	2,197	1,747	987
5th " — 5ième "	17,451	181	930	842	6,985	4,234	954	1,607	1,161	557
6th " — 6ième "	13,551	138	709	757	5,757	3,067	660	1,175	884	404
7th " — 7ième "	10,536	102	516	594	4,743	2,205	561	908	636	271
8th " — 8ième "	8,436	81	440	502	3,956	1,644	417	743	455	198
9th " — 9ième "	6,816	54	327	396	3,479	1,156	360	579	350	115
10th " — 10ième "	5,327	45	257	311	2,879	879	252	369	262	73
11th " — 11ième "	3,794	37	177	247	2,137	522	151	300	161	62
12th " — 12ième "	2,763	27	119	202	1,634	315	113	223	110	20
13th " — 13ième "	1,928	12	88	108	1,205	209	80	135	75	16
14th " — 14ième "	1,279	4	44	86	816	140	58	67	47	17
15th " — 15ième "	843	3	26	47	601	76	23	42	17	8
16th " — 16ième "	481	3	22	21	334	40	13	31	14	3
17th " — 17ième "	248	1	4	16	184	19	7	10	4	3
18th " — 18ième "	165	—	2	6	135	10	2	4	5	1
19th " — 19ième "	78	—	1	4	62	5	3	1	1	1
20th and over—20ième et plus	106	—	1	2	85	7	2	3	6	—
Not stated—Non donné	302	—	—	—	91	199	—	2	4	6
<b>Under 15 years—Moins de 15 ans</b>	<b>12</b>	<b>—</b>	<b>4</b>	<b>—</b>	<b>4</b>	<b>4</b>	<b>—</b>	<b>—</b>	<b>—</b>	<b>—</b>
1st child—1er enfant	12	—	4	—	4	4	—	—	—	—
<b>15-19 years—15-19 ans</b>	<b>11,204</b>	<b>117</b>	<b>901</b>	<b>629</b>	<b>1,969</b>	<b>4,108</b>	<b>737</b>	<b>1,067</b>	<b>1,070</b>	<b>606</b>
1st child—1er enfant	8,332	86	633	398	1,390	3,134	577	705	845	474
2nd " — 2ième "	2,353	28	224	186	434	802	135	231	197	116
3rd " — 3ième "	442	3	40	40	116	144	21	37	26	15
4th " — 4ième "	67	—	3	5	27	22	4	3	2	1
5th " — 5ième "	5	—	1	—	2	1	—	1	—	—
6th " — 6ième "	1	—	—	—	—	1	—	—	—	—
Not stated—Non donné	4	—	—	—	—	4	—	—	—	—
<b>15 years—15 ans</b>	<b>84</b>	<b>1</b>	<b>11</b>	<b>6</b>	<b>10</b>	<b>41</b>	<b>4</b>	<b>4</b>	<b>6</b>	<b>1</b>
1st child—1er enfant	80	1	11	5	10	38	4	4	6	1
2nd " — 2ième "	4	—	—	1	—	3	—	—	—	—
<b>16 years—16 ans</b>	<b>470</b>	<b>4</b>	<b>47</b>	<b>25</b>	<b>86</b>	<b>199</b>	<b>18</b>	<b>38</b>	<b>25</b>	<b>28</b>
1st child—1er enfant	421	4	42	20	72	184	17	35	21	26
2nd " — 2ième "	48	—	5	5	13	15	1	3	4	2
3rd " — 3ième "	1	—	—	—	1	—	—	—	—	—
<b>17 years—17 ans</b>	<b>1,454</b>	<b>8</b>	<b>143</b>	<b>81</b>	<b>265</b>	<b>532</b>	<b>97</b>	<b>120</b>	<b>134</b>	<b>74</b>
1st child—1er enfant	1,270	7	122	61	227	465	89	109	124	66
2nd " — 2ième "	165	1	20	20	33	56	8	11	8	8
3rd " — 3ième "	18	—	1	—	5	10	—	—	2	—
4th " — 4ième "	1	—	—	—	—	1	—	—	—	—
<b>18 years—18 ans</b>	<b>3,384</b>	<b>41</b>	<b>271</b>	<b>210</b>	<b>563</b>	<b>1,285</b>	<b>262</b>	<b>312</b>	<b>320</b>	<b>180</b>
1st child—1er enfant	2,617	36	192	137	417	1,028	161	240	263	143
2nd " — 2ième "	666	5	71	61	118	227	38	62	50	34
3rd " — 3ième "	96	—	8	11	28	27	3	10	6	3
4th " — 4ième "	5	—	—	1	—	3	—	—	1	—
<b>19 years—19 ans</b>	<b>5,812</b>	<b>63</b>	<b>429</b>	<b>307</b>	<b>1,045</b>	<b>2,051</b>	<b>416</b>	<b>593</b>	<b>585</b>	<b>323</b>
1st child—1er enfant	3,944	38	266	175	664	1,419	306	407	431	238
2nd " — 2ième "	1,470	22	128	99	270	501	88	155	135	72
3rd " — 3ième "	327	3	31	29	82	107	18	27	18	12
4th " — 4ième "	61	—	3	4	27	18	—	3	1	1
5th " — 5ième "	5	—	1	—	2	1	—	1	—	—
6th " — 6ième "	1	—	—	—	—	1	—	—	—	—
Not stated—Non donné	4	—	—	—	—	4	—	—	—	—
<b>20-24 years—20-24 ans</b>	<b>53,290</b>	<b>475</b>	<b>3,244</b>	<b>2,482</b>	<b>14,960</b>	<b>16,114</b>	<b>3,538</b>	<b>5,315</b>	<b>4,416</b>	<b>2,756</b>
1st child—1er enfant	21,968	166	1,152	781	5,464	7,137	1,644	2,255	1,945	1,414
2nd " — 2ième "	16,025	157	1,003	694	4,237	5,012	1,071	1,642	1,387	822
3rd " — 3ième "	9,122	93	644	561	2,856	2,504	536	883	710	335
4th " — 4ième "	4,021	33	287	285	1,447	961	194	383	276	135
5th " — 5ième "	1,447	20	109	99	589	337	71	112	71	39
6th " — 6ième "	430	3	37	40	191	89	16	29	21	10
7th " — 7ième "	121	3	10	11	54	26	5	7	4	1
8th " — 8ième "	21	—	2	—	14	2	1	1	1	—
9th " — 9ième "	6	—	—	—	4	—	—	—	—	—
10th " — 10ième "	3	—	—	—	2	—	—	—	—	—
11th " — 11ième "	2	—	—	—	—	1	—	—	—	—
Not stated—Non donné	28	—	—	—	2	25	—	1	—	—

(1) Exclusive of Yukon and the Northwest Territories—Ne comprend pas le Yukon et les Territoires du Nord-Ouest.



TABLEAU 40—Ordre de priorité de naissance des enfants légitimes nés en 1934 (mort-nés compris), répartis selon l'âge de la mère et selon la province

Age group of mother and order of birth of child — Groupes d'âges des mères et ordre de naissance des enfants	Canada	P.E.I.	N.S.	N.B.	Que.	Ont.	Man.	Sask.	Alta.	B.C.
<b>25-29 years—25-29 ans</b>	<b>61,981</b>	<b>481</b>	<b>2,638</b>	<b>2,623</b>	<b>22,382</b>	<b>17,240</b>	<b>3,798</b>	<b>5,541</b>	<b>4,450</b>	<b>2,838</b>
1st child—1er enfant	12,635	84	467	389	3,529	4,482	906	1,027	924	827
2nd " — 2ième "	13,889	112	515	429	4,065	4,620	979	1,291	1,130	808
3rd " — 3ième "	11,785	100	538	488	4,091	3,257	873	1,116	985	537
4th " — 4ième "	9,221	69	400	458	3,717	2,155	492	925	656	340
5th " — 5ième "	6,615	62	376	335	3,040	1,322	343	582	304	161
6th " — 6ième "	3,987	29	215	260	1,950	731	160	317	217	99
7th " — 7ième "	2,147	16	102	158	1,111	385	89	164	79	43
8th " — 8ième "	1,002	5	48	68	538	167	51	72	38	15
9th " — 9ième "	407	2	16	25	245	57	9	30	18	5
10th " — 10ième "	150	1	6	9	90	21	6	11	4	2
11th " — 11ième "	55	—	3	2	34	11	—	3	2	—
12th " — 12ième "	18	1	1	—	9	3	—	2	1	1
13th " — 13ième "	10	—	2	1	6	—	—	—	1	—
14th " — 14ième "	6	—	—	1	3	—	—	1	1	—
15th " — 15ième "	1	—	—	—	1	—	—	—	—	—
16th " — 16ième "	1	—	—	—	1	—	—	—	—	—
Not stated—Non donné	33	—	—	—	4	20	—	—	—	—
<b>30-34 years—30-34 ans</b>	<b>47,041</b>	<b>416</b>	<b>2,067</b>	<b>2,161</b>	<b>18,191</b>	<b>12,663</b>	<b>2,602</b>	<b>3,793</b>	<b>3,219</b>	<b>1,929</b>
1st child—1er enfant	4,439	37	186	148	1,141	1,710	288	299	312	318
2nd " — 2ième "	6,426	54	277	209	1,577	2,467	414	459	510	459
3rd " — 3ième "	6,669	45	261	238	1,980	2,268	427	576	526	348
4th " — 4ième "	6,161	57	272	220	2,155	1,766	354	545	497	295
5th " — 5ième "	5,555	60	259	254	2,256	1,344	289	505	416	172
6th " — 6ième "	5,027	56	232	285	2,229	1,053	254	431	349	138
7th " — 7ième "	4,210	42	200	226	2,050	798	231	330	253	80
8th " — 8ième "	3,347	31	173	229	1,690	562	136	302	167	57
9th " — 9ième "	2,316	13	112	148	1,290	333	116	180	96	28
10th " — 10ième "	1,458	8	51	98	893	197	53	82	58	18
11th " — 11ième "	765	11	23	62	487	87	28	43	13	11
12th " — 12ième "	367	2	9	30	246	35	5	27	11	2
13th " — 13ième "	167	—	9	10	105	16	3	13	8	3
14th " — 14ième "	69	—	2	3	47	11	3	—	3	—
15th " — 15ième "	33	—	1	1	27	3	—	1	—	—
16th " — 16ième "	14	—	—	—	11	2	1	—	—	—
17th " — 17ième "	3	—	—	—	3	—	—	—	—	—
18th " — 18ième "	1	—	—	—	1	—	—	—	—	—
19th " — 19ième "	—	—	—	—	—	—	—	—	—	—
20th " — 20ième "	2	—	—	—	2	—	—	—	—	—
Not stated—Non donné	12	—	—	—	2	10	—	—	—	—
<b>35-39 years—35-39 ans</b>	<b>31,455</b>	<b>295</b>	<b>1,475</b>	<b>1,467</b>	<b>12,846</b>	<b>8,081</b>	<b>1,759</b>	<b>2,598</b>	<b>1,883</b>	<b>1,069</b>
1st child—1er enfant	1,425	10	62	43	391	576	99	77	85	82
2nd " — 2ième "	2,100	19	92	69	535	828	140	138	149	130
3rd " — 3ième "	2,706	24	93	88	631	1,095	204	214	201	159
4th " — 4ième "	2,959	38	137	92	828	1,045	171	258	234	156
5th " — 5ième "	2,903	29	146	124	864	911	185	305	209	130
6th " — 6ième "	3,083	38	166	131	1,109	856	173	291	200	110
7th " — 7ième "	2,969	32	150	139	1,195	698	165	295	190	96
8th " — 8ième "	2,926	30	169	157	1,297	611	155	249	175	83
9th " — 9ième "	2,912	28	127	163	1,489	490	165	253	154	43
10th " — 10ième "	2,431	18	116	148	1,320	401	126	173	104	25
11th " — 11ième "	1,830	14	89	111	1,049	242	68	148	79	30
12th " — 12ième "	1,306	8	56	92	828	139	47	91	35	10
13th " — 13ième "	845	3	36	49	561	85	33	52	23	3
14th " — 14ième "	477	2	15	34	324	49	19	13	15	6
15th " — 15ième "	297	—	12	18	215	27	6	11	7	1
16th " — 16ième "	125	2	6	5	93	7	1	7	3	1
17th " — 17ième "	66	—	1	2	51	6	1	4	—	1
18th " — 18ième "	40	—	—	—	35	2	—	—	1	1
19th " — 19ième "	15	—	1	1	13	—	—	—	—	—
20th and over—20ième et plus	20	—	1	1	15	2	—	1	—	—
Not stated—Non donné	17	—	—	—	3	11	—	1	1	2
<b>40-44 years—40-44 ans</b>	<b>12,779</b>	<b>125</b>	<b>615</b>	<b>636</b>	<b>5,316</b>	<b>3,019</b>	<b>766</b>	<b>1,166</b>	<b>822</b>	<b>424</b>
1st child—1er enfant	302	4	11	6	104	102	20	14	17	24
2nd " — 2ième "	466	3	14	24	109	187	28	29	39	33
3rd " — 3ième "	660	6	32	24	147	264	47	45	55	40
4th " — 4ième "	835	7	40	31	164	330	56	77	74	56
5th " — 5ième "	859	9	38	28	213	295	61	99	65	51
6th " — 6ième "	919	11	54	39	250	299	65	95	81	35
7th " — 7ième "	999	8	51	56	312	272	60	105	90	45
8th " — 8ième "	1,040	14	44	46	390	268	65	111	63	39
9th " — 9ième "	1,072	10	66	57	414	245	66	106	72	36
10th " — 10ième "	1,160	13	79	51	525	233	61	94	78	26
11th " — 11ième "	1,025	11	54	67	518	163	46	94	55	17
12th " — 12ième "	831	15	49	69	495	118	49	84	46	6
13th " — 13ième "	791	8	31	40	490	90	30	59	36	7

TABLE 40—Order of birth of legitimate children born in 1934 (including stillborn children) by age of mother and by provinces—*concluded*

TABLEAU 40—Ordre de priorité de naissance des enfants légitimes nés en 1934 (mort-nés compris), répartis selon l'âge de la mère et selon la province—*fin*

Age group of mother and order of birth of child — Groupes d'âges des mères et ordre de naissance des enfants	Canada	P.E.I.	N.S.	N.B.	Que.	Ont.	Man.	Sask.	Alta.	B.C.
<b>40-44 years—non.—40-44 ans—fin</b>										
14th child—14ième enfant.....	626	2	24	39	388	70	28	41	26	8
15th " —15ième ".....	455	3	12	23	328	36	15	24	7	7
16th " —16ième ".....	284	1	11	15	196	23	9	19	8	2
17th " —17ième ".....	131	-	3	12	95	9	4	6	2	-
18th " —18ième ".....	99	-	2	5	80	4	1	3	4	-
19th " —19ième ".....	54	-	-	3	43	3	3	1	-	1
20th and over—20ième et plus...	64	-	-	1	54	3	3	-	4	-
Not stated—Non donné.....	7	-	-	-	1	5	-	-	-	1
<b>45 years and over—45 ans et plus</b>	<b>1,385</b>	<b>16</b>	<b>58</b>	<b>62</b>	<b>554</b>	<b>302</b>	<b>99</b>	<b>124</b>	<b>122</b>	<b>48</b>
1st child—1er enfant.....	25	-	2	1	9	8	2	-	-	3
2nd " —2ième ".....	15	-	-	1	4	5	1	2	2	-
3rd " —3ième ".....	22	1	1	-	10	10	3	2	3	2
4th " —4ième ".....	63	1	1	1	19	18	8	5	7	3
5th " —5ième ".....	59	1	1	2	20	19	5	2	6	2
6th " —6ième ".....	94	1	5	2	19	35	2	12	7	11
7th " —7ième ".....	88	1	3	4	21	25	11	7	10	6
8th " —8ième ".....	96	1	4	2	25	32	9	8	11	4
9th " —9ième ".....	101	1	6	3	37	29	4	9	9	3
10th " —10ième ".....	125	5	5	4	49	27	6	9	18	2
11th " —11ième ".....	115	1	8	5	49	18	8	11	12	3
12th " —12ième ".....	141	1	4	11	56	20	12	19	17	1
13th " —13ième ".....	114	1	10	8	43	17	14	11	7	3
14th " —14ième ".....	100	-	2	9	54	10	8	12	2	3
15th " —15ième ".....	58	-	1	5	31	10	2	6	3	-
16th " —16ième ".....	57	-	5	1	33	8	2	5	3	-
17th " —17ième ".....	47	1	-	2	35	4	2	-	2	1
18th " —18ième ".....	25	-	-	1	20	3	-	1	-	-
19th " —19ième ".....	9	-	-	-	6	2	-	-	1	-
20th and over—20ième et plus...	20	-	-	-	14	2	-	2	2	-
Not stated—Non donné.....	1	-	-	-	-	-	-	-	-	1
<b>Age not stated—Age non donné</b>	<b>294</b>	<b>-</b>	<b>1</b>	<b>-</b>	<b>90</b>	<b>176</b>	<b>1</b>	<b>5</b>	<b>11</b>	<b>10</b>
1st child—1er enfant.....	27	-	-	-	4	21	-	-	1	1
2nd " —2ième ".....	20	-	-	-	-	15	-	3	2	-
3rd " —3ième ".....	10	-	-	-	1	5	-	-	3	1
4th " —4ième ".....	12	-	-	-	3	6	-	1	1	1
5th " —5ième ".....	8	-	-	-	1	5	-	-	-	2
6th " —6ième ".....	4	-	-	-	-	3	-	-	-	1
7th " —7ième ".....	2	-	-	-	-	1	-	-	1	-
8th " —8ième ".....	4	-	-	-	2	2	-	-	-	-
9th " —9ième ".....	2	-	-	-	-	2	-	-	-	-
10th " —10ième ".....	-	-	-	-	-	-	-	-	-	-
11th " —11ième ".....	2	-	-	-	-	-	1	-	-	1
12th " —12ième ".....	-	-	-	-	-	-	-	-	-	-
13th " —13ième ".....	1	-	-	-	-	1	-	-	-	-
14th " —14ième ".....	1	-	1	-	-	-	-	-	-	-
15th " —15ième ".....	-	-	-	-	-	-	-	-	-	-
16th " —16ième ".....	-	-	-	-	-	-	-	-	-	-
17th " —17ième ".....	1	-	-	-	-	-	-	-	-	1
Not stated—Non donné.....	200	-	-	-	79	115	-	1	3	2

**INFANT MORTALITY**

---

**MORTALITE INFANTILE**

THE NEW YORK PUBLIC LIBRARY

ASTOR LENOX AND TILDEN FOUNDATIONS



TABLE 41—Deaths of children under one year (exclusive of stillbirths) in Canada by months, classified as rural and urban for each province, 1934

TABLEAU 41—Décès d'enfants de moins d'un an (mort-nés exclus) dans le Canada durant chaque mois, classifiés en ruraux et urbains, par provinces, 1934

Province	Total	Months—Mois											
		January Janvier	February Février	March Mars	April Avril	May Mai	June Juin	July Juillet	August Août	September Septembre	October Octobre	November Novembre	December Décembre
Canada <sup>(1)</sup>	15,870	1,290	1,216	1,596	1,462	1,357	1,172	1,058	1,271	1,623	1,450	1,216	1,249
Rural—Ruraux	8,194	690	615	777	750	655	553	523	589	878	811	666	667
Urban—Urbains	7,676	610	571	729	712	702	619	535	682	745	639	550	582
Prince Edward Island	130	10	10	11	19	8	12	2	8	10	15	17	8
Rural—Ruraux	94	8	7	6	15	5	7	—	6	8	13	13	6
Urban—Urbains	36	2	3	5	4	3	5	2	2	2	2	4	2
Nova Scotia	807	50	88	95	91	65	53	53	60	77	51	61	63
Rural—Ruraux	359	24	40	46	45	25	27	23	27	28	17	30	27
Urban—Urbains	448	26	48	49	46	40	26	30	33	49	34	31	36
New Brunswick	878	71	67	74	81	66	56	38	82	111	83	78	71
Rural—Ruraux	828	48	45	59	62	44	44	30	49	74	64	56	53
Urban—Urbains	250	23	22	15	19	22	12	8	33	37	19	22	18
Quebec	7,388	551	545	643	657	658	556	495	623	839	729	581	511
Rural—Ruraux	3,642	258	283	312	296	294	224	228	282	460	412	321	269
Urban—Urbains	3,746	293	262	331	358	364	332	267	341	379	317	260	242
Ontario	3,523	307	279	366	315	293	274	218	280	339	325	254	273
Rural—Ruraux	1,354	122	121	132	115	112	105	86	96	134	130	97	104
Urban—Urbains	2,169	185	158	234	200	181	169	132	184	205	195	157	169
Manitoba	734	68	53	91	68	60	43	61	51	62	53	60	64
Rural—Ruraux	485	47	35	62	48	39	30	34	36	46	39	36	33
Urban—Urbains	249	21	18	29	20	21	13	27	15	16	14	24	31
Saskatchewan	1,093	93	71	108	101	91	81	84	89	83	88	71	133
Rural—Ruraux	839	78	54	82	69	58	58	64	64	64	72	57	101
Urban—Urbains	254	15	17	26	19	22	23	20	25	19	16	14	32
Alberta	891	89	71	89	93	76	66	68	53	72	73	66	75
Rural—Ruraux	570	60	43	62	64	46	43	45	23	51	48	41	44
Urban—Urbains	321	29	28	27	29	30	23	23	30	21	25	25	31
British Columbia	426	51	32	29	37	40	31	39	25	30	33	28	51
Rural—Ruraux	223	35	17	16	20	21	15	19	6	13	16	15	30
Urban—Urbains	203	16	15	13	17	19	16	20	19	17	17	13	21

(1) Exclusive of Yukon and the Northwest Territories, statistics for which are given in Appendix II—Ne comprend pas le Yukon et les Territoires du Nord-Ouest dont les statistiques sont données dans l'appendice II.

Note.—"Urban" includes cities and towns of 1,000 population and over, "Rural" the remaining parts. The classification of cities and towns is according to the Census of 1931—"Urbains" comprend les cités et villes ayant une population de 1,000 âmes et au-dessus, le reste est inclus avec "Ruraux". La classification des cités et villes est selon le recensement de 1931.

TABLE 42—Total deaths (exclusive of stillbirths) and deaths in institutions of children under one year of age, showing the number non-resident in the province, 1934

TABLEAU 42—Total des décès (mort-nés exclus) et décès dans les institutions, d'enfants de moins d'un an non domiciliés dans la province, 1934

Province	All deaths under one year Tous les décès au-dessous d'un an						In institutions Dans les institutions								
	Total			Non-resident in province Non domiciliés dans la province			Total			Non-resident in province Non domiciliés dans la province					
				Total	M.	F.				Total	M.	F.			
	Total	M.	F.	Total	M.	F.	Total	M.	F.	Total	M.	F.			
Canada <sup>(1)</sup>	15,870	9,124	6,746	—	—	—	4,450	2,668	1,882	—	—	—	—	—	—
Prince Edward Island	130	69	61	—	—	—	17	5	12	—	—	—	—	—	—
Nova Scotia	807	455	352	1	—	1	186	109	77	—	—	—	—	—	—
New Brunswick	878	506	372	—	—	—	120	74	46	—	—	—	—	—	—
Quebec	7,388	4,278	3,110	7	2	5	1,556	900	656	4	1	3	—	—	—
Ontario	3,523	1,989	1,534	16	10	6	1,456	828	628	15	10	5	—	—	—
Manitoba	734	425	309	8	2	6	238	140	98	7	2	5	—	—	—
Saskatchewan	1,093	635	458	4	—	4	323	198	125	8	—	3	—	—	—
Alberta	891	507	384	5	5	—	337	185	152	2	2	—	—	—	—
British Columbia	426	260	166	2	1	1	217	129	88	1	—	1	—	—	—

(1) Exclusive of Yukon and the Northwest Territories, statistics for which are given in Appendix II—Ne comprend pas le Yukon et les Territoires du Nord-Ouest dont les statistiques sont données dans l'appendice II.

TABLE 43—Total deaths (exclusive of stillbirths) and deaths in institutions of children under one year of age classified according to residence of decedents in cities and towns of 5,000 population and over, 1934

No.	Cities and towns Cités et villes	All deaths under one year Tous les décès au-dessous d'un an												Deaths in Décès dans		
		Total			Residents Domiciliés			Non-resident in city or town where death occurred and Non domiciliés dans la cité ou ville du décès et						Total		
								Resident in province Domiciliés dans la province			Non-resident in province Non domiciliés dans la province					
		Total	M.	F.	Total	M.	F.	Total	M.	F.	Total	M.	F.	Total	M.	F.
<b>Prince Edward Island—</b>																
<i>City—Cité—</i>																
1	Charlottetown.....	26	10	16	21	8	13	5	2	3	-	-	-	14	4	10
<b>Nova Scotia—</b>																
<i>Cities—Cités—</i>																
2	Halifax.....	118	66	52	104	59	45	13	7	6	1	-	1	68	39	29
3	Sydney.....	29	16	13	28	15	13	1	1	-	-	-	-	3	1	2
<i>Towns—Villes—</i>																
4	Amherst.....	13	6	7	12	6	6	1	-	1	-	-	-	4	1	3
5	Dartmouth.....	9	3	6	9	3	6	-	-	-	-	-	-	-	-	-
6	Glace Bay.....	65	44	21	58	38	20	7	6	1	-	-	-	34	24	10
7	New Glasgow.....	10	7	3	9	5	3	2	2	-	-	-	-	3	3	-
8	New Waterford.....	32	20	12	32	20	12	-	-	-	-	-	-	8	5	3
9	North Sydney.....	11	5	6	11	5	6	-	-	-	-	-	-	1	1	-
10	Springhill.....	14	7	7	14	7	7	-	-	-	-	-	-	10	4	6
11	Stellarton.....	4	4	-	4	4	-	-	-	-	-	-	-	-	-	-
12	Sydney Mines.....	22	15	7	22	15	7	-	-	-	-	-	-	2	1	1
13	Truro.....	14	7	7	13	6	7	1	1	-	-	-	-	3	1	2
14	Yarmouth.....	16	10	6	13	9	4	3	1	2	-	-	-	6	3	3
<b>New Brunswick—</b>																
<i>Cities—Cités—</i>																
15	Fredericton.....	14	10	4	10	7	3	4	3	1	-	-	-	4	4	-
16	Moncton.....	19	13	6	13	9	4	6	4	2	-	-	-	10	7	3
17	Saint John.....	80	45	35	69	36	33	11	9	2	-	-	-	60	35	25
<i>Towns—Villes—</i>																
18	Campbellton.....	32	19	13	23	13	10	9	6	3	-	-	-	19	12	7
19	Edmundston.....	25	10	15	25	10	15	-	-	-	-	-	-	-	-	-
<b>Quebec—</b>																
<i>Cities—Cités—</i>																
20	Cap de la Madeleine.....	30	14	16	30	14	16	-	-	-	-	-	-	-	-	-
21	Chicoutimi.....	56	35	21	55	35	20	1	-	1	-	-	-	11	6	5
22	Granby.....	29	18	11	29	18	11	-	-	-	-	-	-	-	-	-
23	Grand'Mère.....	18	14	4	18	14	4	-	-	-	-	-	-	-	-	-
24	Hull.....	70	41	29	67	39	28	3	2	1	-	-	-	14	8	6
25	Joliette.....	39	29	10	39	29	10	-	-	-	-	-	-	1	1	-
26	Lachine.....	24	13	11	23	12	11	1	1	-	-	-	-	5	3	2
27	Lévis.....	19	8	11	17	8	9	2	-	2	-	-	-	1	-	1
28	Longueuil.....	5	5	-	5	5	-	-	-	-	-	-	-	-	-	-
29	Montreal.....	1,635	981	674	1,569	917	662	61	42	19	5	2	3	823	482	341
30	Outremont.....	6	3	3	6	3	3	-	-	-	-	-	-	-	-	-
31	Quebec.....	497	302	195	483	294	189	14	8	6	-	-	-	290	179	111
32	Rivière du Loup.....	25	15	10	22	13	9	3	2	1	-	-	-	4	3	1
33	St. Hyacinthe.....	30	21	9	30	21	9	-	-	-	-	-	-	4	1	3
34	St. Jean.....	16	11	5	15	11	4	1	-	1	-	-	-	2	2	-
35	St. Lambert.....	3	2	1	3	2	1	-	-	-	-	-	-	-	-	-
36	Shawinigan Falls.....	35	19	16	35	19	16	-	-	-	-	-	-	4	1	3
37	Sherbrooke.....	60	29	31	55	25	30	5	4	1	-	-	-	22	12	10
38	Sorel.....	29	19	10	29	19	10	-	-	-	-	-	-	-	-	-
39	Thetford Mines.....	31	17	14	30	17	13	1	-	1	-	-	-	2	-	2
40	Trois-Rivières.....	343	185	158	341	184	157	2	1	1	-	-	-	228	115	113
41	Valleyfield.....	28	10	18	26	9	17	2	1	1	-	-	-	1	-	1
42	Verdun.....	57	37	20	49	30	19	8	7	1	-	-	-	15	11	4
43	Westmount.....	37	27	10	6	4	2	31	23	8	-	-	-	37	27	10
<i>Towns—Villes—</i>																
44	Drummondville.....	39	25	14	36	24	12	3	1	2	-	-	-	1	1	-
45	Jonquière.....	33	15	18	33	15	18	-	-	-	-	-	-	-	-	-
46	La Tuque.....	17	9	8	17	9	8	-	-	-	-	-	-	1	-	1
47	Lauzon.....	17	9	8	17	9	8	-	-	-	-	-	-	-	-	-
48	Magog.....	21	11	10	19	10	9	2	1	1	-	-	-	-	-	-
49	Rimouski.....	24	16	8	24	16	8	-	-	-	-	-	-	-	-	-
50	St. Jérôme.....	16	10	6	16	10	6	-	-	-	-	-	-	-	-	-
51	St. Laurent.....	5	2	3	5	2	3	-	-	-	-	-	-	-	-	-
52	Victoriaville.....	26	16	10	26	16	10	-	-	-	-	-	-	-	-	-

NOTE.—The classification of cities and towns is according to the Census of 1931.—La classification des cités et villes est selon le recensement de 1931.

TABLEAU 43—Total des décès (mort-nés exclus) et décès dans les institutions des enfants de moins d'un an, classifiés selon le domicile, dans les cités et villes de 5,000 âmes et plus, 1934

institutions les institutions									Deaths elsewhere than in institutions Décès ailleurs que dans les institutions																		No
Residents Domiciliés			Non-resident in city or town where death occurred and Non domiciliés dans la cité ou ville du décès et						Total			Residents Domiciliés			Non-resident in city or town where death occurred and Non domiciliés dans la cité ou ville du décès et												
			Resident in province Domiciliés dans la province			Non-resident in province Non domiciliés dans la province									Resident in province Domiciliés dans la province			Non-resident in province Non domiciliés dans la province									
Total	M.	F.	Total	M.	F.	Total	M.	F.	Total	M.	F.	Total	M.	F.	Total	M.	F.	Total	M.	F.							
9	2	7	5	2	3	-	-	-	12	6	6	12	6	6	-	-	-	-	-	-	1						
55	32	23	13	7	6	-	-	-	50	27	23	49	27	22	-	-	-	1	-	-	2						
2	-	2	1	1	-	-	-	-	26	15	11	20	15	11	-	-	-	-	-	-	3						
3	1	2	1	-	1	-	-	-	9	5	4	0	5	4	-	-	-	-	-	-	4						
30	20	10	4	4	-	-	-	-	9	3	6	0	3	6	-	-	-	-	-	-	5						
1	1	-	2	2	-	-	-	-	31	20	11	28	18	10	3	2	1	-	-	-	6						
8	5	3	-	-	-	-	-	-	7	4	3	7	4	3	-	-	-	-	-	-	7						
1	1	-	-	-	-	-	-	-	24	15	9	24	15	9	-	-	-	-	-	-	8						
10	4	6	-	-	-	-	-	-	10	4	6	10	4	6	-	-	-	-	-	-	9						
2	1	1	-	-	-	-	-	-	4	3	1	4	3	1	-	-	-	-	-	-	10						
2	-	-	-	-	-	-	-	-	4	4	-	4	4	-	-	-	-	-	-	-	11						
3	2	1	3	1	2	-	-	-	20	14	6	20	14	6	-	-	-	-	-	-	12						
1	1	-	3	3	-	-	-	-	11	6	5	11	6	5	-	-	-	-	-	-	13						
4	3	1	6	4	2	-	-	-	10	7	3	10	7	3	-	-	-	-	-	-	14						
49	26	23	11	9	2	-	-	-	10	6	4	9	6	3	1	-	1	-	-	-	15						
11	7	4	8	5	3	-	-	-	9	6	3	9	6	3	-	-	-	-	-	-	16						
-	-	-	-	-	-	-	-	-	20	10	10	20	10	10	-	-	-	-	-	-	17						
-	-	-	-	-	-	-	-	-	13	7	6	12	6	6	1	1	-	-	-	-	18						
-	-	-	-	-	-	-	-	-	25	10	15	25	10	15	-	-	-	-	-	-	19						
-	-	-	-	-	-	-	-	-	30	14	16	30	14	16	-	-	-	-	-	-	20						
11	6	5	-	-	-	-	-	-	45	29	16	44	29	15	1	-	1	-	-	-	21						
-	-	-	-	-	-	-	-	-	29	18	11	29	18	11	-	-	-	-	-	-	22						
12	7	5	2	1	1	-	-	-	18	14	4	18	14	4	-	-	-	-	-	-	23						
1	1	-	-	-	-	-	-	-	56	33	23	55	32	23	1	1	-	-	-	-	24						
4	2	2	1	1	-	-	-	-	38	28	10	38	28	10	-	-	-	-	-	-	25						
-	-	-	-	-	-	-	-	-	19	10	9	19	10	9	-	-	-	-	-	-	26						
763	441	322	56	40	16	4	1	3	18	8	10	17	8	9	1	-	1	-	-	-	27						
-	-	-	-	-	-	-	-	-	5	5	-	5	5	-	-	-	-	-	-	-	28						
276	171	105	14	8	6	-	-	-	6	3	3	6	3	3	-	-	-	-	-	-	29						
3	2	1	1	1	-	-	-	-	207	123	84	207	123	84	-	-	-	-	-	-	30						
4	1	3	-	-	-	-	-	-	21	12	9	19	11	8	2	1	1	-	-	-	31						
2	2	-	-	-	-	-	-	-	26	20	6	26	20	6	-	-	-	-	-	-	32						
4	-	-	-	-	-	-	-	-	14	9	5	13	9	4	1	-	1	-	-	-	33						
4	1	3	-	-	-	-	-	-	3	2	1	3	2	1	-	-	-	-	-	-	34						
17	8	9	5	4	1	-	-	-	31	18	13	31	18	13	-	-	-	-	-	-	35						
1	-	1	1	-	1	-	-	-	38	17	21	38	17	21	-	-	-	-	-	-	36						
227	115	112	1	-	1	-	-	-	29	19	10	29	19	10	-	-	-	-	-	-	37						
9	5	4	6	6	-	-	-	-	29	17	12	29	17	12	-	-	-	-	-	-	38						
6	4	2	31	23	8	-	-	-	115	70	45	114	69	45	1	1	-	-	-	-	39						
1	1	-	-	-	-	-	-	-	27	10	17	26	9	17	1	1	-	-	-	-	40						
-	-	-	-	-	-	-	-	-	42	26	16	40	25	15	-	-	1	-	-	-	41						
-	-	-	-	-	-	-	-	-	-	-	-	-	-	-	-	-	-	-	-	-	42						
-	-	-	-	-	-	-	-	-	-	-	-	-	-	-	-	-	-	-	-	-	43						
-	-	-	-	-	-	-	-	-	38	24	14	35	23	12	3	1	2	-	-	-	44						
-	-	-	-	-	-	-	-	-	33	15	18	33	15	18	-	-	-	-	-	-	45						
-	-	-	-	-	-	-	-	-	16	9	7	16	9	7	-	-	-	-	-	-	46						
-	-	-	-	-	-	-	-	-	17	9	8	17	9	8	-	-	-	-	-	-	47						
-	-	-	-	-	-	-	-	-	21	11	10	19	10	9	2	1	1	-	-	-	48						
-	-	-	-	-	-	-	-	-	24	16	8	24	16	8	-	-	-	-	-	-	49						
-	-	-	-	-	-	-	-	-	16	10	6	16	10	6	-	-	-	-	-	-	50						
-	-	-	-	-	-	-	-	-	5	2	3	5	2	3	-	-	-	-	-	-	51						
-	-	-	-	-	-	-	-	-	26	16	10	26	16	10	-	-	-	-	-	-	52						





TABLEAU 43—Total des décès (mort-nés exclus) et décès dans les institutions des enfants de moins d'un an, classifiés selon le domicile, dans les cités et villes de 5,000 âmes et plus 1934—suite

institutions les institutions						Deaths elsewhere than in institutions Décès ailleurs que dans les institutions																		No.						
Residents Domiciliés						Non-resident in city or town where death occurred and Non domiciliés dans la cité ou ville du décès et						Total						Residents Domiciliés							Non-resident in city or town where death occurred and Non domiciliés dans la cité ou ville du décès et					
						Resident in province Domiciliés dans la province			Non-resident in province Non domiciliés dans la province									Resident in province Domiciliés dans la province			Non-resident in province Non domiciliés dans la province									
Total	M.	F.	Total	M.	F.	Total	M.	F.	Total	M.	F.	Total	M.	F.	Total	M.	F.	Total	M.	F.										
4	1	3	8	5	3	-	-	-	5	4	1	5	4	1	-	-	-	-	-	-	1									
14	5	9	4	4	-	-	-	-	8	4	4	8	4	4	-	-	-	-	-	-	2									
11	5	6	11	4	7	-	-	-	4	4	2	4	4	2	-	-	-	-	-	-	3									
-	-	-	-	-	-	-	-	-	3	1	2	3	1	2	-	-	-	-	-	-	4									
8	2	6	3	3	-	-	-	-	9	7	2	9	7	2	-	-	-	-	-	-	5									
8	5	3	5	4	1	-	-	-	3	1	2	3	1	2	-	-	-	-	-	-	6									
5	4	1	4	2	2	-	-	1	7	6	1	7	6	1	-	-	-	-	-	-	7									
103	58	45	10	9	1	-	-	1	34	15	19	34	15	19	-	-	-	-	-	-	8									
19	9	10	10	6	4	-	-	1	8	2	6	7	2	5	-	-	1	-	1	-	9									
17	11	6	8	4	4	-	-	-	11	6	5	11	6	5	-	-	-	-	-	-	10									
31	15	16	17	7	10	-	-	-	16	8	8	16	8	8	-	-	-	-	-	-	11									
12	5	7	5	4	1	-	-	-	5	3	2	5	3	2	-	-	-	-	-	-	12									
11	9	2	2	1	1	-	-	-	11	4	7	11	4	7	-	-	-	-	-	-	13									
18	10	8	4	3	1	-	-	-	12	7	5	11	7	4	-	-	1	-	1	-	14									
130	75	55	21	14	7	-	7	6	42	26	16	41	25	16	-	1	1	-	-	-	15									
5	3	2	4	1	3	-	-	-	6	5	1	6	5	1	-	-	-	-	-	-	16									
14	11	3	5	3	2	-	-	-	4	1	3	4	1	3	-	-	-	-	-	-	17									
12	5	7	12	8	4	-	-	-	4	2	2	4	2	2	-	-	-	-	-	-	18									
14	7	7	6	5	1	-	-	-	8	4	4	8	4	4	-	-	-	-	-	-	19									
6	3	3	3	3	-	-	-	-	8	3	5	8	3	5	-	-	-	-	-	-	20									
12	5	7	3	1	2	-	-	-	6	5	1	6	5	1	-	-	-	-	-	-	21									
12	7	5	2	2	-	-	-	-	13	7	6	13	7	6	-	-	-	-	-	-	22									
10	7	3	-	-	-	-	-	-	3	1	2	3	1	2	-	-	-	-	-	-	23									
14	9	5	9	7	2	-	-	-	22	12	10	20	10	10	-	2	2	-	-	-	24									
330	175	145	76	42	34	-	1	1	120	69	51	117	68	49	-	3	1	2	-	-	25									
5	4	1	6	4	2	-	-	-	6	4	2	6	4	2	-	-	-	-	-	-	26									
19	10	9	20	9	11	-	-	-	19	12	7	19	12	7	-	-	-	-	-	-	27									
2	1	1	1	1	-	-	-	-	7	5	2	7	5	2	-	-	-	-	-	-	28									
8	7	1	2	-	2	-	-	-	3	2	1	3	2	1	-	-	-	-	-	-	29									
5	3	2	1	1	-	-	-	-	2	1	1	2	1	1	-	-	-	-	-	-	30									
7	5	2	2	2	-	1	-	1	4	1	3	4	1	3	-	-	-	-	-	-	31									
1	1	1	4	3	1	-	-	-	6	2	4	6	2	4	-	-	-	-	-	-	32									
6	2	4	-	-	-	-	-	-	2	2	-	2	2	-	-	-	-	-	-	-	33									
22	10	12	12	7	5	-	2	1	17	9	8	17	9	8	-	-	-	-	-	-	34									
-	-	-	-	-	-	-	-	-	1	1	1	1	1	1	-	-	-	-	-	-	35									
-	-	-	-	-	-	-	-	-	16	9	7	16	9	7	-	-	-	-	-	-	36									
1	1	-	-	-	-	-	-	-	-	-	-	-	-	-	-	-	-	-	-	-	37									
1	-	1	2	2	-	-	-	-	8	2	6	8	2	6	-	-	-	-	-	-	38									
2	2	-	2	2	-	-	-	-	8	6	2	8	6	2	-	-	-	-	-	-	39									
2	1	1	-	-	-	-	-	-	1	-	1	1	-	1	-	-	-	-	-	-	40									
6	3	3	1	1	-	-	-	-	2	-	2	2	-	2	-	-	-	-	-	-	41									
1	1	1	4	4	-	-	-	-	11	8	3	11	8	3	-	-	-	-	-	-	42									
6	4	2	5	5	-	5	-	-	7	5	2	6	4	2	-	1	1	-	-	-	43									
3	2	1	-	-	-	-	-	-	5	2	3	3	1	2	-	2	1	1	-	-	44									
-	-	-	-	-	-	-	-	-	3	2	1	3	2	1	-	-	-	-	-	-	45									
8	3	3	4	3	1	-	-	-	3	2	1	2	2	2	-	1	-	1	-	-	46									
6	4	2	4	3	1	-	-	-	7	5	2	6	4	2	-	1	1	-	-	-	47									
-	-	-	-	-	-	-	-	-	6	4	2	5	3	2	-	1	1	-	-	-	48									
-	-	-	-	-	-	-	-	-	8	3	2	5	3	2	-	-	-	-	-	-	49									
-	-	-	-	-	-	-	-	-	5	3	2	5	3	2	-	-	-	-	-	-	50									
-	-	-	-	-	-	-	-	-	4	1	3	4	1	3	-	-	-	-	-	-	51									
4	3	1	6	2	4	-	-	-	1	1	-	1	1	-	-	-	-	-	-	-	52									
4	3	1	-	-	-	-	-	-	5	5	-	5	5	-	-	-	-	-	-	-	53									
1	1	-	-	-	-	-	-	-	-	-	-	-	-	-	-	-	-	-	-	-	54									
17	10	7	1	-	1	-	-	-	42	23	19	40	22	18	-	2	1	1	-	-	55									
-	-	-	-	-	-	-	-	-	9	5	4	9	5	4	-	-	-	-	-	-	56									
5	1	4	17	13	4	-	-	-	2	1	1	2	1	1	-	-	-	-	-	-	57									
-	-	-	-	-	-	-	-	-	2	2	-	2	2	-	-	-	-	-	-	-	58									
-	-	-	-	-	-	-	-	-	1	1	-	1	1	-	-	-	-	-	-	-	59									

TABLE 43—Total deaths (exclusive of stillbirths) and deaths in institutions of children under one year of age classified according to residence of decedents in cities and towns of 5,000 population and over, 1934—concluded

No.	Cities and towns — Cités et villes	All deaths under one year — Tous les décès au-dessous d'un an											Deaths in — Décès dans			
		Total			Residents — Domiciliés			Non-resident in city or town where death occurred and — Non domiciliés dans la cité ou ville du décès et						Total		
								Resident in province — Domiciliés dans la province			Non-resident in province — Non domiciliés dans la province					
		Total	M.	F.	Total	M.	F.	Total	M.	F.	Total	M.	F.	Total	M.	F.
		<b>Manitoba—</b>														
<i>Cities—Cités—</i>																
1	Brandon.....	12	4	8	7	1	6	5	3	2	-	-	-	10	4	6
2	Portage la Prairie.....	8	6	2	5	3	2	3	3	-	-	-	6	6	-	
3	St. Boniface.....	31	22	9	10	9	1	21	13	8	-	-	25	17	8	
4	Winnipeg.....	156	91	65	113	72	41	36	17	19	7	2	5	123	67	56
<i>Town—Ville—</i>																
5	Transcona.....	1	-	1	1	-	1	-	-	-	-	-	-	-	-	-
<b>Saskatchewan—</b>																
<i>Cities—Cités—</i>																
6	Moosejaw.....	15	9	6	12	6	6	3	3	-	-	-	13	7	6	
7	North Battleford.....	12	8	4	6	3	3	6	5	1	-	-	10	6	4	
8	Prince Albert.....	25	22	3	11	11	-	14	11	3	-	-	22	19	3	
9	Regina.....	54	34	20	40	28	12	13	6	7	1	-	49	31	18	
10	Saskatoon.....	47	23	24	24	13	11	23	10	13	-	-	38	18	20	
11	Swift Current.....	5	3	2	3	2	1	2	1	1	-	-	3	3	2	
12	Weyburn.....	7	6	1	4	4	-	3	2	1	-	-	6	5	1	
13	Yorkton.....	12	6	6	4	2	2	3	4	4	-	-	8	4	4	
<b>Alberta—</b>																
<i>Cities—Cités—</i>																
14	Calgary.....	66	39	27	58	33	25	8	6	2	-	-	48	31	17	
15	Edmonton.....	101	52	49	67	33	34	32	17	15	2	2	74	37	37	
16	Lethbridge.....	23	12	11	15	7	8	8	5	3	-	-	19	11	8	
17	Medicine Hat.....	16	7	9	12	6	6	4	1	3	-	-	13	5	8	
<b>British Columbia—</b>																
<i>Cities—Cités—</i>																
18	Kamloops.....	6	4	2	3	3	-	3	1	2	-	-	6	4	2	
19	Nanaimo.....	4	1	3	3	-	3	1	1	-	-	-	2	1	1	
20	Nelson.....	8	3	5	7	3	4	1	-	1	-	-	8	3	5	
21	New Westminster.....	25	15	10	14	7	7	11	8	3	-	-	22	14	8	
22	North Vancouver.....	7	4	3	5	3	2	2	1	1	-	-	7	4	3	
23	Prince Rupert.....	2	1	1	1	-	1	1	1	-	-	-	1	-	1	
24	Trail.....	8	5	3	8	5	3	-	-	-	-	-	8	5	3	
25	Vancouver.....	80	51	29	73	48	25	6	3	3	1	-	62	35	27	
26	Victoria.....	22	12	10	11	6	5	11	6	5	-	-	19	9	10	

TABLEAU 43—Total des décès (mort-nés exclus) et décès dans les institutions des enfants de moins d'un an, classifiés selon le domicile, dans les cités et villes de 5,000 âmes et plus, 1934—*fin*

institutions les institutions									Deaths elsewhere than in institutions Décès ailleurs que dans les institutions																		No.
Residents Domiciliés			Non-resident in city or town where death occurred and Non domiciliés dans la cité ou ville du décès et						Total			Residents Domiciliés			Non-resident in city or town where death occurred and Non domiciliés dans la cité ou ville du décès et												
			Resident in province Domiciliés dans la province			Non-resident in province Non domiciliés dans la province									Resident in province Domiciliés dans la province			Non-resident in province Non domiciliés dans la province									
Total	M.	F.	Total	M.	F.	Total	M.	F.	Total	M.	F.	Total	M.	F.	Total	M.	F.	Total	M.	F.							
6	1	5	4	3	1	-	-	-	2	-	2	1	-	1	1	-	1	-	-	-	1						
3	3	-	3	3	-	-	-	-	2	-	2	2	-	2	-	-	-	-	-	-	2						
4	4	-	21	13	8	-	-	-	6	5	1	6	5	1	-	-	-	-	-	-	3						
83	50	33	34	15	19	6	2	4	33	24	9	30	22	8	2	2	-	1	-	1	4						
-	-	-	-	-	-	-	-	-	1	-	1	1	-	1	-	-	-	-	-	-	5						
10	4	6	3	3	-	-	-	-	2	2	-	2	2	-	-	-	-	-	-	-	6						
5	2	3	5	4	1	-	-	-	2	2	-	1	1	-	1	1	-	-	-	-	7						
11	11	-	11	8	3	-	-	-	3	3	-	-	-	-	3	3	-	-	-	-	8						
35	25	10	13	6	7	1	-	1	5	3	2	5	3	2	-	-	-	-	-	-	9						
17	9	8	21	9	12	-	-	-	9	5	4	7	4	3	2	1	1	-	-	-	10						
3	2	1	2	1	1	-	-	-	1	1	-	1	1	-	-	-	-	-	-	-	11						
3	3	-	3	2	1	-	-	-	1	1	-	1	1	-	-	-	-	-	-	-	12						
1	-	1	7	4	3	-	-	-	4	2	2	3	2	1	1	-	1	-	-	-	13						
40	25	15	8	6	2	-	-	-	18	8	10	18	8	10	-	-	-	-	-	-	14						
45	20	25	27	15	12	2	2	-	27	15	12	22	13	9	5	2	3	-	-	-	15						
11	6	5	8	5	3	-	-	-	4	1	3	4	1	3	-	-	-	-	-	-	16						
9	4	5	4	1	3	-	-	-	3	2	1	3	2	1	-	-	-	-	-	-	17						
3	3	-	3	1	2	-	-	-	-	-	-	-	-	-	-	-	-	-	-	-	18						
1	-	1	1	1	-	-	-	-	2	-	2	2	-	2	-	-	-	-	-	-	19						
7	3	4	1	-	1	-	-	-	-	-	-	-	-	-	-	-	-	-	-	-	20						
11	6	5	11	8	3	-	-	-	3	1	2	3	1	2	-	-	-	-	-	-	21						
5	3	2	2	1	1	-	-	-	-	-	-	-	-	-	-	-	-	-	-	-	22						
1	-	1	-	-	-	-	-	-	1	1	-	-	-	-	-	-	-	-	-	-	23						
8	5	3	-	-	-	-	-	-	-	-	-	-	-	-	1	1	-	-	-	-	24						
55	32	23	6	3	3	1	-	1	18	16	2	18	16	2	-	-	-	-	-	-	25						
8	3	5	11	6	5	-	-	-	3	3	-	3	3	-	-	-	-	-	-	-	26						

TABLE 44—Deaths of children under one year (exclusive of stillbirths) by age at death, 1934  
 TABLEAU 44—Décès d'enfants de moins d'un an (mort-nés exclus) selon l'âge au moment du décès, 1934

Ages	Canada (1)	P.E.I.	N.S.	N.B.	Que.	Ont.	Man.	Sask.	Alta.	B.C.
<b>All infants—Tous les enfants</b> .....	<b>Total</b> 15,876	<b>139</b>	<b>807</b>	<b>878</b>	<b>7,388</b>	<b>3,523</b>	<b>731</b>	<b>1,093</b>	<b>891</b>	<b>426</b>
M.	9,124	69	455	596	4,278	1,989	425	635	507	260
F.	6,746	61	352	372	3,110	1,534	309	458	384	166
<b>Total</b> 2,697	14	137	115	1,017	756	125	227	205	101	
M.	1,562	6	67	66	596	441	74	130	119	63
F.	1,135	8	70	49	421	315	51	97	86	38
<b>Total</b> 791	6	41	39	289	235	46	73	42	21	
M.	453	2	22	20	159	140	22	47	25	16
F.	338	4	19	19	130	95	23	26	17	5
<b>Total</b> 714	10	38	47	285	177	28	59	42	28	
M.	420	6	22	29	166	104	20	41	17	15
F.	294	4	16	18	119	73	8	18	25	13
<b>Total</b> 509	6	31	30	200	151	20	33	29	9	
M.	302	4	13	21	124	92	15	17	11	5
F.	207	2	18	9	76	59	5	16	18	4
<b>Total</b> 356	4	23	18	145	96	12	25	24	9	
M.	212	3	15	13	82	59	5	18	13	4
F.	144	1	8	5	63	37	7	7	11	5
<b>Total</b> 257	4	18	14	103	51	11	31	17	8	
M.	139	3	13	8	61	22	6	14	8	4
F.	118	1	5	6	42	29	5	17	9	4
<b>Total</b> 218	1	8	14	95	46	20	21	8	5	
M.	120	-	5	8	54	22	10	12	8	1
F.	98	1	3	6	41	24	10	9	-	4
<b>Total</b> 5,548	45	298	277	2,134	1,512	281	469	367	181	
M.	3,208	24	167	166	1,242	880	152	279	201	108
F.	2,339	21	139	112	892	632	109	190	166	73
<b>Total</b> 974	9	60	56	458	200	51	73	53	14	
M.	551	5	32	29	255	113	32	44	31	10
F.	423	4	28	27	203	87	19	29	22	4
<b>Total</b> 671	9	41	29	317	135	36	44	43	17	
M.	398	5	22	18	196	82	20	20	25	10
F.	273	4	19	11	121	53	16	24	18	7
<b>Total</b> 590	8	39	22	306	106	33	41	26	9	
M.	353	3	24	15	192	56	18	23	18	4
F.	237	5	15	7	114	50	15	18	8	5
<b>Total</b> 7,777	71	436	384	3,215	1,963	381	627	489	221	
M.	4,510	37	235	227	1,886	1,131	222	366	275	132
F.	3,267	34	201	157	1,330	822	159	261	214	89
<b>Total</b> 1,564	14	87	83	827	289	56	107	77	24	
M.	888	8	46	47	483	154	36	59	42	13
F.	676	6	41	36	344	135	20	48	35	11
<b>Total</b> 1,278	5	65	54	683	244	59	57	53	28	
M.	747	3	40	42	406	137	37	34	33	15
F.	531	2	25	42	277	107	22	23	20	13
<b>Total</b> 978	14	47	73	475	197	45	57	49	21	
M.	541	8	29	36	261	110	24	35	22	16
F.	437	6	18	37	214	87	21	22	27	5
<b>Total</b> 857	2	35	53	416	174	50	56	47	18	
M.	480	5	20	34	225	92	28	33	30	13
F.	377	3	15	19	191	82	22	23	17	5
<b>Total</b> 647	3	30	44	309	128	32	44	36	21	
M.	368	-	21	29	164	76	16	23	24	15
F.	279	3	9	15	145	52	16	21	12	6
<b>Total</b> 631	4	29	31	336	118	23	29	39	22	
M.	368	2	20	23	196	61	12	16	23	15
F.	263	2	9	8	140	57	11	13	16	7
<b>Total</b> 533	3	27	37	251	119	25	27	29	15	
M.	304	2	14	20	144	64	15	14	21	10
F.	229	1	13	17	107	55	10	13	8	5
<b>Total</b> 465	-	13	34	238	103	21	22	19	15	
M.	274	-	9	22	142	53	13	14	11	10
F.	191	-	4	12	96	50	8	8	8	5
<b>Total</b> 439	4	16	23	242	80	19	22	12	21	
M.	257	1	10	11	145	47	12	13	5	13
F.	182	3	6	12	97	33	7	9	7	8
<b>Total</b> 394	1	16	16	219	73	12	24	21	12	
M.	219	1	7	10	121	40	7	16	11	6
F.	175	-	9	6	98	33	5	8	10	6
<b>Total</b> 307	3	6	16	177	45	11	21	20	8	
M.	168	2	4	5	106	24	3	12	10	2
F.	139	1	2	11	71	21	8	9	10	6

(1) Exclusive of Yukon and the Northwest Territories, statistics for which are given in Appendix II.—Ne comprend pas le Yukon et les Territoires du Nord-Ouest dont les statistiques sont données dans l'appendice II.



TABLE 45—Deaths of children under one year of age (exclusive of stillbirths) classified according to racial origin of decedents, 1934

TABLEAU 45—Décès d'enfants dans leur première année d'existence (mort-nés exclus) classifiés selon l'origine raciale des décédés, 1934

Racial origin — Origine raciale	Canada (1)	P.E.I.	N.S.	N.B.	Que.	Ont.	Man.	Sask.	Alta.	B.C.
<b>All origins—Toutes origines</b> .....	<b>15,870</b>	<b>130</b>	<b>807</b>	<b>878</b>	<b>7,388</b>	<b>3,523</b>	<b>734</b>	<b>1,093</b>	<b>891</b>	<b>426</b>
English—Anglaise.....	2,477	37	379	162	202	1,185	104	140	147	121
Irish—Irlandaise.....	1,067	33	91	78	117	532	40	83	68	25
Scottish—Ecossaïse.....	924	27	161	61	51	346	69	81	85	43
Welsh—Galloise.....	37	—	1	1	—	9	4	7	7	8
French—Française.....	8,420	29	97	552	6,768	735	86	86	55	12
Armenian—Arménienne.....	—	—	—	—	—	—	—	—	—	—
Austrian—Autrichienne.....	51	—	—	—	2	12	8	14	15	—
Belgian—Belge.....	22	—	—	—	4	7	9	2	—	—
Bulgarian—Bulgare.....	2	—	—	—	—	1	—	1	—	—
Chinese—Chinoise.....	9	—	—	—	3	4	—	—	2	—
Czech and Slovak—Tchèque et Slovaque.....	27	—	—	—	1	13	1	3	7	2
Danish—Danoise.....	37	—	—	1	3	6	9	7	10	1
Dutch—Hollandaise.....	102	—	3	3	1	39	6	29	17	4
Finnish—Finlandaise.....	37	—	1	—	5	19	2	—	4	6
German—Allemande.....	614	—	20	2	10	147	62	242	121	10
Greek—Grecque.....	17	—	1	—	6	8	—	—	—	2
Hindu—Hindoue.....	4	—	—	—	—	—	—	—	—	4
Hungarian—Hongroise.....	76	—	—	—	2	22	1	35	15	1
Icelandic—Islandaise.....	15	—	—	—	—	—	12	2	1	—
Indian—Indienne.....	556	2	6	10	(2)31	107	136	77	87	100
Italian—Italienne.....	127	1	5	3	40	59	4	1	2	12
Japanese—Japonaise.....	30	—	—	—	—	—	—	—	—	30
Jewish—Israélite.....	75	—	1	—	22	41	3	3	5	—
Negro—Nègre.....	44	1	29	2	4	6	—	—	2	—
Norwegian—Norvégienne.....	82	—	—	2	1	3	6	38	24	8
Polish—Polonaise.....	201	—	—	—	22	58	42	36	37	6
Roumanian—Roumaine.....	44	—	—	—	4	15	6	10	9	—
Russian—Russe.....	83	—	1	—	7	7	15	28	22	3
Serb and Croat—Serbe et Croate.....	27	—	—	—	3	11	—	1	9	3
Swedish—Suédoise.....	90	—	2	—	3	15	6	28	19	17
Swiss—Suisse.....	11	—	1	—	3	1	—	3	—	3
Syrian—Syrienne.....	15	—	2	1	5	2	2	3	—	—
Ukrainian(?)—Ukrainienne(?).....	383	—	1	—	9	25	98	131	117	2
Other—Autres.....	12	—	2	—	6	2	—	1	1	—
Not specified—Non spécifiée.....	152	—	3	—	53	86	3	1	3	3

(1) Exclusive of Yukon and the Northwest Territories, statistics for which are given in Appendix II—  
Ne comprend pas le Yukon et les Territoires du Nord-Ouest dont les statistiques sont données dans l'appendice II.

(2) Including "Galician" and "Bukovinian"—Y compris "Galicienne" et "Bukovine".

(3) Including one Eskimo—Y compris un Esquimau.

TABLE 46—Deaths of children under one year of age (exclusive of stillbirths) classified according to birthplaces of parents for Canada (1), 1934

No.	Birthplace of father Lieu de naissance du père	Total fathers—Total des pères	Birthplace of mother														
			Canada										British Isles Iles Britanniques				
			Prince Edward Island	Nova Scotia	New Brunswick	Quebec	Ontario	Manitoba	Saskatchewan	Alberta	British Columbia	Prov. not specified Prov. non spécifiée	England—Angleterre	Ireland—Irlande	Scotland—Ecosse	Wales Galles, pays de	Other—Autres
1	<b>Canada</b>	<b>12,076</b>	<b>129</b>	<b>645</b>	<b>742</b>	<b>6,670</b>	<b>2,107</b>	<b>423</b>	<b>326</b>	<b>188</b>	<b>137</b>	<b>81</b>	<b>175</b>	<b>21</b>	<b>70</b>	<b>4</b>	-
2	Prince Edward Island	147	116	11	4	1	3	2	1	2	-	-	1	1	-	-	-
3	Nova Scotia	690	5	601	16	9	10	4	-	1	2	-	13	-	4	-	-
4	New Brunswick	783	4	19	681	31	7	3	1	-	-	-	4	2	3	-	-
5	Quebec	6,803	1	3	36	6,509	113	12	10	8	1	1	20	-	6	-	-
6	Ontario	2,396	2	10	4	110	1,917	38	29	18	7	3	92	12	45	3	-
7	Manitoba	488	1	1	1	4	22	349	51	7	3	-	11	2	2	-	-
8	Saskatchewan	295	-	-	-	1	12	16	222	3	2	-	7	1	3	1	-
9	Alberta	200	-	-	-	2	10	2	7	143	5	-	6	-	1	-	-
10	British Columbia	160	-	-	-	2	8	2	5	5	117	-	8	2	5	-	-
11	Province not specified	114	-	-	-	1	5	1	-	-	77	-	13	1	1	-	-
12	<b>British Isles</b>	<b>994</b>	<b>2</b>	<b>21</b>	<b>4</b>	<b>40</b>	<b>239</b>	<b>41</b>	<b>29</b>	<b>24</b>	<b>21</b>	<b>13</b>	<b>244</b>	<b>52</b>	<b>110</b>	<b>13</b>	-
13	England	570	2	16	4	28	159	28	16	11	13	8	205	11	32	3	-
14	Ireland	116	-	1	-	2	32	6	2	8	1	2	11	35	10	2	-
15	Scotland	190	-	4	-	9	43	4	10	5	4	2	23	4	67	4	-
16	Wales	27	-	-	-	-	5	3	1	-	3	-	5	2	1	4	-
17	Other	1	-	-	-	1	-	-	-	-	-	-	-	-	-	-	-
18	<b>British Possessions</b>	<b>89</b>	<b>1</b>	<b>31</b>	<b>4</b>	<b>4</b>	<b>6</b>	-	<b>2</b>	-	-	-	<b>4</b>	-	<b>2</b>	-	-
19	Newfoundland	65	1	27	4	2	3	-	1	-	-	-	1	-	1	-	-
20	Other	24	-	4	-	2	3	-	1	-	-	-	3	-	1	-	-
21	<b>Europe</b>	<b>1,290</b>	-	<b>10</b>	<b>2</b>	<b>96</b>	<b>73</b>	<b>70</b>	<b>112</b>	<b>43</b>	<b>10</b>	<b>33</b>	<b>18</b>	<b>2</b>	<b>3</b>	-	-
22	Austria	152	-	-	-	1	2	14	27	10	-	8	-	-	-	-	-
23	Belgium	19	-	-	-	1	5	4	-	-	-	-	-	-	-	-	-
24	Denmark	30	-	-	-	3	6	4	1	-	-	-	-	1	1	-	-
25	Finland	31	-	-	-	5	5	-	-	1	1	-	-	-	-	-	-
26	France	25	-	1	-	5	2	4	1	1	-	-	3	-	-	-	-
27	Germany	48	-	1	-	1	7	2	4	1	1	-	2	1	-	-	-
28	Holland	17	-	-	-	3	-	-	-	-	-	-	1	-	-	-	-
29	Hungary	67	-	-	-	2	-	7	1	-	-	-	-	-	-	-	-
30	Italy	104	-	3	1	18	10	-	-	2	1	5	1	3	-	-	-
31	Norway	35	-	-	1	1	4	-	5	2	1	3	-	-	1	-	-
32	Poland	303	-	-	-	6	10	19	19	14	-	7	2	-	-	-	-
33	Roumania	81	-	-	-	5	1	2	10	4	1	3	-	-	-	-	-
34	Russia(2)	234	-	-	-	3	7	14	27	8	1	3	3	-	-	-	-
35	Sweden	48	-	-	-	3	7	3	6	2	2	3	1	-	1	-	-
36	Other	97	-	5	-	4	5	2	2	1	1	1	-	-	-	-	-
37	<b>Asia</b>	<b>49</b>	-	<b>2</b>	-	<b>1</b>	<b>3</b>	-	-	-	<b>2</b>	<b>1</b>	-	-	-	-	-
38	China	9	-	-	-	1	3	-	-	-	-	1	-	-	-	-	-
39	Japan	27	-	-	-	-	-	-	-	-	2	-	-	-	-	-	-
40	Other	13	-	2	-	-	-	-	-	-	-	-	-	-	-	-	-
41	United States	480	1	6	19	65	63	39	51	26	7	8	20	1	6	2	-
42	Various	4	-	-	-	-	-	-	-	-	-	-	1	-	-	-	-
43	Not specified	978	3	52	32	111	148	36	45	17	13	5	14	2	10	-	-
44	<b>Total mothers—Total des mères</b>	<b>15,870</b>	<b>136</b>	<b>767</b>	<b>803</b>	<b>6,937</b>	<b>2,639</b>	<b>615</b>	<b>565</b>	<b>238</b>	<b>190</b>	<b>141</b>	<b>476</b>	<b>78</b>	<b>201</b>	<b>19</b>	-

(1) Exclusive of Yukon and the Northwest Territories, statistics for which are given in Appendix II—Ne comprend pas le Yukon et les Territoires du Nord-Ouest dont les statistiques sont données dans l'appendice II.









TABLE 47—Deaths of children (exclusive of stillbirths) from certain specified causes in first year of life by sex and calendar month of death, 1934—*continued*

Int. list No.	Causes of death — Causes de décès	Total under 1 year — Total moins de 1 an			Month of death					
		Total	M.	F.	January — Janvier		February — Février		March — Mars	
					M.	F.	M.	F.	M.	F.
PRINCE EDWARD ISLAND—concluded										
11	Influenza—Grippe	1	1	—	—	—	—	—	—	—
13	Dysentery—Dysenterie	—	—	—	—	—	—	—	—	—
15	Erysipelas—Erysipèle	1	1	—	—	1	—	—	—	—
16	Poliomyelitis and poliomyelitis (acute)—Poliomyélite et poliomyélite (aiguë)	—	—	—	—	—	—	—	—	—
18	Epidemic cerebrospinal meningitis—Meningite cérébrospinale épidémique	2	2	—	—	1	—	—	—	—
23	Tuberculosis of the respiratory system—Tuberculose de l'appareil respiratoire	—	—	—	—	—	—	—	—	—
24	Tuberculosis of the meninges and central nervous system—Tuberculose des méninges et du système nerveux central	2	1	1	—	—	—	—	—	—
25-32	Tuberculosis, other forms—Tuberculose, autres formes	—	—	—	—	—	—	—	—	—
34	Syphilis	—	—	—	—	—	—	—	—	—
36	Purulent infection, septicaemia—Infection purulente, septicémie	1	—	1	—	1	—	—	—	—
67	Diseases of the thymus gland—Maladies du thymus	—	—	—	—	—	—	—	—	—
79	Simple meningitis—Meningite simple	1	1	—	—	—	—	—	—	—
86	Convulsions	8	5	3	—	1	1	—	—	—
89	Diseases of the ear and mastoid process—Affections de l'oreille et du sinus mastoïdien	—	—	—	—	—	—	—	—	—
105a	Croup	—	—	—	—	—	—	—	—	—
106	Bronchitis—Bronchite	—	—	—	—	—	—	—	—	—
107	Bronchopneumonia—Broncho-pneumonie	15	7	8	—	1	1	—	—	—
108, 109	Pneumonia—Pneumonie	2	1	1	—	—	—	—	—	1
115	Diseases of the buccal cavity and annexa and of the pharynx and tonsils (including adenoid vegetations)—Maladies de la cavité buccale, de ses annexes, du pharynx et des amygdales (y compris végétations adénoïdes)	—	—	—	—	—	—	—	—	—
116-118	Diseases of the stomach—Maladies de l'estomac	5	2	3	—	1	—	—	—	—
119	Diarrhoea and enteritis—Diarrhée et entérite	9	3	6	1	—	—	—	—	2
122	Hernia, intestinal obstruction—Hernie, obstruction intestinale	2	1	1	—	—	—	—	—	—
130	Nephritis—Néphrite	1	1	—	—	—	—	—	—	—
167	Malformations—Vices de conformation	7	1	6	—	—	—	1	—	—
	(a) Congenital hydrocephalus—Hydrocéphalie congénitale	1	—	1	—	—	—	—	—	—
	(c) Congenital malformations of the heart—Vices de conformation intra-utérins du cœur (b, d, e) Others under this title—Autres sous ce titre	3	1	2	—	—	—	1	—	—
	(e) Congenital debility—Débilité congénitale	14	9	5	—	—	—	—	—	—
158	Premature birth—Naissance prématurée	23	14	9	—	—	2	—	—	1
160	Injury at birth—Conséquence de l'accouchement	6	4	2	1	1	—	—	1	—
161	Other diseases peculiar to early infancy (under 3 months)—Autres maladies spéciales au premier âge (au-dessous de 3 mois)	18	9	9	—	—	1	1	3	1
	(a-e) Specified diseases—Maladies spécifiées	9	3	6	—	—	—	1	2	1
	(f) No cause given, no doctor in attendance—Pas de cause donnée, absence de médecin	9	6	3	—	—	—	—	—	—
173-175	Homicide	—	—	—	—	—	—	1	—	—
176-198	Other external causes—Autres causes extérieures	2	1	1	1	—	—	—	—	—
	Other specified causes—Autres causes spécifiées	3	2	1	—	—	—	—	—	—
199, 200	Unspecified or ill-defined causes—Causes non spécifiées ou mal définies	5	2	3	—	—	—	—	—	—

## NOVA SCOTIA

All causes—Toutes causes		807	455	352	32	18	49	39	55	40
7	Measles—Rubeole	3	2	1	—	—	—	—	—	—
8	Scarlet fever—Scarlatine	1	1	—	—	—	—	—	—	—
9	Whooping-cough—Coqueluche	29	14	15	1	1	1	1	2	2
10	Diphtheria—Diphthérie	1	1	—	—	—	—	—	—	—
11	Influenza—Grippe	22	11	11	1	1	2	1	6	2
13	Dysentery—Dysenterie	—	—	—	—	—	—	—	—	—
15	Erysipelas—Erysipèle	2	—	2	—	—	—	—	—	—
16	Poliomyelitis and poliomyelitis (acute)—Poliomyélite et poliomyélite (aiguë)	—	—	—	—	—	—	—	—	—
18	Epidemic cerebrospinal meningitis—Meningite cérébrospinale épidémique	2	2	—	2	—	—	—	—	—
23	Tuberculosis of the respiratory system—Tuberculose de l'appareil respiratoire	1	1	—	—	—	—	—	—	—



TABLE 47—Deaths of children (exclusive of stillbirths) from certain specified causes in first year of life by sex and calendar month of death, 1934—*continued*

Int. list No.	Causes of death — Causes de décès	Total under 1 year — Total moins de 1 an			Month of death					
		Total	M.	F.	January — Janvier		February — Février		March — Mars	
					M.	F.	M.	F.	M.	F.
NOVA SCOTIA—concluded										
24	Tuberculosis of the meninges and central nervous system—Tuberculose des méninges et du système nerveux central	6	5	1	-	-	1	-	-	-
25-32	Tuberculosis, other forms—Tuberculose, autres formes	3	3	-	-	-	-	-	-	-
34	Syphilis	15	7	8	-	1	1	1	-	-
36	Purulent infection, septicaemia—Infection purulente, septicémie	1	-	1	-	-	-	-	-	-
67	Diseases of the thymus gland—Maladies du thymus	2	-	2	-	-	-	-	-	1
79	Simple meningitis—Méningite simple	13	10	3	1	-	3	1	1	-
86	Convulsions	36	22	14	-	1	-	1	3	1
89	Diseases of the ear and mastoid process—Affections de l'oreille et du sinus mastoïdien	2	1	1	-	-	-	-	-	-
105a	Croup	1	-	1	-	-	-	-	-	-
106	Bronchitis—Bronchite	3	2	1	-	-	-	-	1	-
107	Bronchopneumonia—Broncho-pneumonie	71	42	29	4	1	7	5	9	8
108, 109	Pneumonia—Pneumonie	40	23	17	1	2	6	5	5	1
115	Diseases of the buccal cavity and annexa and of the pharynx and tonsils (including adenoid vegetations)—Maladies de la cavité buccale, de ses annexes, du pharynx et des amygdales (y compris végétations adénoïdes)	-	-	-	-	-	-	-	-	-
116-118	Diseases of the stomach—Maladies de l'estomac	6	2	4	-	1	-	2	-	-
119	Diarrhoea and enteritis—Diarrhée et entérite	45	30	15	-	-	1	-	-	1
122	Hernia, intestinal obstruction—Hernie, obstruction intestinale	4	3	1	-	-	1	1	-	-
130	Nephritis—Néphrite	1	-	1	-	-	-	-	-	1
167	Malformations—Vices de conformation	73	55	40	1	2	1	4	4	-
	(a) Congenital hydrocephalus—Hydrocéphalie congénitale	4	2	2	-	-	-	-	-	-
	(c) Congenital malformations of the heart—Vices de conformation intra-utérins du cœur	32	12	20	-	2	1	2	1	3
	(b, d, e) Others under this title—Autres sous ce titre	37	19	18	1	-	-	2	3	-
158	Congenital debility—Débilité congénitale	88	58	30	3	2	5	2	7	3
159	Premature birth—Naissance prématurée	163	65	98	9	2	5	10	6	13
160	Injury at birth—Conséquence de l'accouchement	59	43	16	5	2	3	-	4	2
161	Other diseases peculiar to early infancy (under 3 months)—Autres maladies spéciales au premier âge (au-dessous de 3 mois)	72	44	28	3	1	8	4	5	1
	(a-c) Specified diseases—Maladies spécifiées	59	38	21	3	1	7	4	4	1
	(f) No cause given, no doctor in attendance—Pas de cause donnée, absence de médecin	13	6	7	-	-	1	-	1	-
173-175	Homicide	-	-	-	-	-	-	-	-	-
176-198	Other external causes—Autres causes extérieures	5	4	1	-	-	-	-	-	-
	Other specified causes—Autres causes spécifiées	22	14	8	1	-	2	-	1	-
199, 200	Unspecified or ill-defined causes—Causes non spécifiées ou mal définies	15	12	3	-	1	2	1	2	1

NEW BRUNSWICK

	All causes—Toutes causes	878	506	372	42	29	40	27	43	31
7	Measles—Rougeole	7	4	3	1	-	-	-	-	-
8	Scarlet fever—Scarlatine	1	1	-	-	-	-	-	-	-
9	Whooping-cough—Coqueluche	38	18	20	-	1	-	-	-	-
10	Diphtheria—Diphthérie	1	-	1	-	-	-	-	-	-
11	Influenza—Grippe	33	17	16	4	2	-	-	2	2
13	Dysentery—Dysenterie	1	-	1	-	-	-	-	-	-
15	Erysipelas—Erysipèle	7	2	5	-	-	-	1	-	2
16	Poliomyelitis and poliomyelitis (acute)—Poliomyélite et poliomyélite (aiguë)	-	-	-	-	-	-	-	-	-
18	Epidemic cerebrospinal meningitis—Méningite cérébrospinale épidémique	-	-	-	-	-	-	-	-	-
23	Tuberculosis of the respiratory system—Tuberculose de l'appareil respiratoire	-	-	-	-	-	-	-	-	-
24	Tuberculosis of the meninges and central nervous system—Tuberculose des méninges et du système nerveux central	2	1	1	-	1	-	-	-	-
25-32	Tuberculosis, other forms—Tuberculose, autres formes	3	1	2	-	-	-	-	-	-
34	Syphilis	3	1	2	1	-	-	-	-	-
36	Purulent infection, septicaemia—Infection purulente, septicémie	-	-	-	-	-	-	-	-	-
67	Diseases of the thymus gland—Maladies du thymus	1	1	-	-	-	-	-	-	-





TABLE 47—Deaths of children (exclusive of stillbirths) from certain specified causes in first year of life by sex and calendar month of death, 1934—continued

Int. list No.	Causes of death — Causes de décès	Total under 1 year — Total moins de 1 an			Month of death					
		Total	M.	F.	January — Janvier		February — Février		March — Mars	
					M.	F.	M.	F.	M.	F.
					M.		F.		M.	
NEW BRUNSWICK—concluded										
79	Simple meningitis—Méningite simple	2	1	1	1	—	—	—	—	—
86	Convulsions	8	4	4	—	1	1	—	1	—
89	Diseases of the ear and mastoid process—Affections de l'oreille et du sinus mastoïdien	2	1	1	—	—	—	1	—	—
105a	Croup	—	—	—	—	—	—	—	—	—
106	Bronchitis—Bronchite	2	2	—	1	—	—	—	1	—
107	Bronchopneumonia—Broncho-pneumonie	34	23	11	4	2	3	1	2	1
108, 109	Pneumonia—Pneumonie	49	23	26	2	1	6	3	—	5
115	Diseases of the buccal cavity and annexa and of the pharynx and tonsils (including adenoid vegetations)—Maladies de la cavité buccale, de ses annexes, du pharynx et des amygdales (y compris végétations adénoïdes)	—	—	—	—	—	—	—	—	—
116-118	Diseases of the stomach—Maladies de l'estomac	2	1	1	—	—	—	—	—	—
119	Diarrhoea and enteritis—Diarrhée et enterite	134	85	49	3	—	—	—	1	—
122	Hernia, intestinal obstruction—Hernie, obstruction intestinale	2	2	—	—	—	—	—	—	—
130	Nephritis—Néphrite	—	—	—	—	—	—	—	—	—
157	Malformations—Vices de conformation	40	26	14	4	—	3	3	1	2
	(a) Congenital hydrocephalus—Hydrocéphalie congénitale	3	2	1	—	—	—	—	—	—
	(c) Congenital malformations of the heart—Vices de conformation intra-utérins du cœur	7	4	3	—	—	—	—	—	—
	(b, d, e) Others under this title—Autres sous ce titre	30	20	10	4	—	3	3	1	2
158	Congenital debility—Débilité congénitale	89	52	37	1	5	7	4	5	3
159	Preaturity birth—Naissance prématurée	132	69	63	6	7	5	5	11	4
160	Injury at birth—Conséquences de l'accouchement	33	23	10	—	—	2	2	2	1
161	Other diseases peculiar to early infancy (under 3 months)—Autres maladies spéciales au premier âge (au-dessous de 3 mois)	158	102	56	11	5	9	9	13	6
	(a-e) Specified diseases—Maladies spécifiées	38	29	9	2	2	1	1	2	2
	(f) No cause given, no doctor in attendance—Pas de cause donnée, absence de médecin	120	73	47	9	3	8	2	11	4
173-175	Homicide	—	—	—	—	—	—	—	—	—
176-198	Other external causes—Autres causes extérieures	—	—	—	—	—	—	—	—	—
	Other specified causes—Autres causes spécifiées	11	7	4	—	—	1	2	—	—
199, 200	Unspecified or ill-defined causes—Causes non spécifiées ou mal définies	83	39	44	3	4	3	2	4	5

## QUEBEC

	<b>All causes—Toutes causes</b>	<b>7,398</b>	<b>4,278</b>	<b>3,110</b>	<b>328</b>	<b>223</b>	<b>305</b>	<b>240</b>	<b>376</b>	<b>267</b>
7	Measles—Rougeole	46	28	18	2	—	—	—	1	—
8	Scarlet fever—Scarlatine	3	2	1	—	—	—	—	1	—
9	Whooping-cough—Coqueluche	288	143	145	10	10	4	11	15	7
10	Diphtheria—Diphthérie	7	6	1	—	—	—	—	—	—
11	Influenza—Grippe	192	110	82	15	8	14	9	12	14
13	Dysentery—Dysenterie	4	3	1	1	—	1	—	—	—
15	Erysipelas—Erysipèle	20	7	13	2	2	3	2	—	3
16	Poliomyelitis and poliomyelitis (acute)—Poliomyélite et poliomyélite (aiguë)	1	—	1	—	—	—	—	—	—
18	Epidemic cerebrospinal meningitis—Méningite cérébro-spinale épidémique	8	6	2	—	—	—	—	—	—
23	Tuberculosis of the respiratory system—Tuberculose de l'appareil respiratoire	16	11	5	—	—	1	1	1	1
24	Tuberculosis of the meninges and central nervous system—Tuberculose des méninges et du système nerveux central	36	18	18	3	—	3	—	1	1
25-32	Tuberculosis, other forms—Tuberculose, autres formes	10	4	6	1	—	—	—	—	1
34	Syphilis	113	66	47	3	2	2	2	6	8
36	Purulent infection, septicaemia—Infection purulente, septicémie	12	6	6	—	1	2	1	—	—
67	Diseases of the thymus gland—Maladies du thymus	25	17	8	—	—	2	—	2	—
79	Simple meningitis—Méningite simple	116	67	49	11	4	4	3	4	1
86	Convulsions	48	33	15	3	2	6	—	3	—
89	Diseases of the ear and mastoid process—Affections de l'oreille et du sinus mastoïdien	50	30	20	1	—	2	5	6	4
105a	Croup	7	5	2	1	—	1	—	1	—
106	Bronchitis—Bronchite	19	12	7	—	2	1	—	3	—
107	Bronchopneumonia—Broncho-pneumonie	597	337	260	21	23	46	25	49	34
108, 109	Pneumonia—Pneumonie	199	123	76	10	3	12	15	17	5

TABLEAU 47—Décès d'enfants (mort-nés exclus) de certaines causes spécifiées, dans leur première année d'âge, par sexe et par mois, 1934—*suite*

Mois de décès														No. liste int.				
April		May		June		July		August		September		October			November		December	
M.	F.	M.	F.	M.	F.	M.	F.	M.	F.	M.	F.	M.	F.		M.	F.	M.	F.
NOUVEAU-BRUNSWICK—fin																		
-	-	-	-	-	-	-	-	-	-	-	-	-	-	-	-	-	1	79
-	-	-	-	1	-	-	-	-	1	1	-	-	1	-	1	-	86	
-	-	-	-	-	-	-	-	-	-	-	-	-	-	1	-	-	89	
-	-	-	-	-	-	-	-	-	-	-	-	-	-	-	-	-	105a	
4	1	-	1	1	2	2	-	1	-	1	2	-	1	3	-	4	106	
3	3	1	2	3	3	-	1	2	2	3	-	-	2	2	2	1	107	
-	-	-	-	-	-	-	-	-	-	-	-	-	-	-	-	-	108, 109	
-	-	-	-	-	-	-	-	-	-	-	-	-	-	-	-	-	115	
1	-	-	-	-	-	-	-	-	-	-	-	-	-	-	1	-	116-118	
2	1	3	1	5	1	-	1	18	17	26	13	20	10	4	4	3	119	
-	-	-	-	-	-	-	-	1	-	-	-	-	-	-	-	1	122	
1	1	5	-	2	2	1	1	3	1	2	2	2	1	3	1	1	130	
-	-	-	-	-	-	-	-	-	-	-	-	-	-	-	-	-	137	
-	-	-	-	-	1	-	-	-	-	-	-	1	-	1	-	-	157a	
-	-	1	-	-	-	1	1	1	-	-	2	1	-	-	-	-	157c	
1	1	2	-	2	1	-	-	2	1	2	-	-	1	2	1	1	157b,d,e	
5	5	5	2	3	3	3	1	4	3	6	4	3	2	5	4	5	158	
4	7	6	2	4	5	4	5	5	5	6	7	2	5	7	7	8	159	
4	-	5	-	2	-	-	1	-	2	2	2	3	-	2	1	1	160	
13	9	8	2	11	5	5	6	3	4	10	8	3	6	9	-	7	161	
3	1	4	-	5	-	1	-	-	1	4	-	2	1	4	-	1	161a-c	
10	8	4	2	6	3	4	6	3	3	6	8	1	5	5	-	6	161f	
-	-	-	-	-	-	-	-	-	-	-	-	-	-	-	-	-	173-175	
1	1	1	-	1	1	1	-	-	-	-	-	-	-	-	-	1	176-198	
1	5	3	7	2	-	1	5	4	1	7	1	3	10	5	2	3	199, 200	
QUEBEC																		
394	273	377	281	328	228	302	193	341	282	492	347	435	294	330	251	280	231	
3	2	3	5	3	1	1	1	2	-	3	-	2	2	3	2	5	5	
-	-	1	-	-	-	-	-	-	-	-	-	-	1	-	-	-	8	
10	6	17	19	14	15	9	11	14	11	10	10	17	11	15	15	8	19	
1	-	1	-	1	1	-	-	-	-	-	-	-	-	-	-	3	10	
14	11	14	8	3	8	2	-	6	2	6	5	7	6	7	7	10	4	
1	-	-	-	-	-	-	-	-	1	-	-	-	-	-	-	-	11	
1	-	-	1	-	1	-	-	-	1	-	1	-	-	-	-	1	13	
-	-	-	-	-	-	-	-	-	-	-	-	-	-	-	-	-	15	
-	-	-	1	-	-	-	-	-	-	-	-	-	-	-	-	-	16	
-	-	-	1	-	-	-	-	1	-	1	1	1	-	-	-	3	18	
1	-	1	-	1	-	-	-	2	-	1	-	-	3	1	-	2	23	
3	-	2	4	1	1	-	2	1	1	-	2	1	1	2	3	1	3	
-	-	-	1	2	1	1	1	-	2	-	-	-	-	-	-	-	25-32	
10	5	6	4	5	6	7	3	4	5	4	1	9	1	3	4	7	6	
2	-	-	-	-	-	-	-	-	2	-	1	1	-	-	1	1	-	
2	-	2	-	2	1	2	1	1	3	-	1	2	1	2	-	-	1	
2	5	9	4	3	3	5	4	4	5	12	7	7	8	2	2	4	3	
3	3	4	1	5	1	1	-	1	4	-	1	3	2	2	-	2	1	
7	2	-	1	2	1	4	1	-	-	5	1	1	1	2	1	-	3	
-	1	-	-	-	-	-	-	-	1	-	-	-	-	-	-	-	89	
2	1	2	1	1	-	1	-	-	-	1	-	1	-	-	-	1	105a	
44	36	37	30	33	14	18	9	10	18	17	15	17	13	22	22	23	21	
20	16	16	7	7	6	7	5	3	1	4	3	5	3	9	3	13	9	

TABLE 47—Deaths of children (exclusive of stillbirths) from certain specified causes in first year of life by sex and calendar month of death, 1934—*continued*

Int. list No.	Causes of death — Causes de décès	Total under 1 year — Total moins de 1 an		Month of death						
		Total	M.	F.	January — Janvier		February — Février		March — Mars	
					M.	F.	M.	F.	M.	F.
QUEBEC—concluded										
115	Diseases of the buccal cavity and annex and of the pharynx and tonsils (including adenoid vegetations)—Maladies de la cavité buccale, de ses annexes, du pharynx et des amygdales (y compris végétations adénoïdes).....	10	4	6	-	-	-	-	-	-
116-118	Diseases of the stomach—Maladies de l'estomac.....	60	38	22	4	2	3	2	2	2
119	Diarrhoea and enteritis—Diarrhée et entérite.....	1,813	1,052	761	48	24	44	35	59	45
122	Hernia, intestinal obstruction—Hernie, obstruction intestinale.....	14	10	4	1	-	2	1	-	-
130	Nephritis—Néphrite.....	7	5	2	-	1	1	-	1	-
157	Malformations—Vices de conformation.....	412	230	182	23	8	15	18	17	16
	(a) Congenital hydrocephalus—Hydrocéphalie congénitale.....	37	21	16	3	2	1	1	3	2
	(c) Congenital malformations of the heart—Vices de conformation intra-utérins du cœur.....	196	118	78	11	5	7	7	10	5
	(b, d, e) Others under this title—Autres sous ce titre.....	179	91	88	9	1	7	10	4	9
158	Congenital debility—Débilité congénitale.....	781	455	326	36	28	33	22	46	32
159	Premature birth—Naissance prématurée.....	1,261	731	530	69	52	60	36	79	51
160	Injury at birth—Conséquence de l'accouchement.....	380	240	140	18	15	24	18	17	9
161	Other diseases peculiar to early infancy (under 3 months)—Autres maladies spéciales au premier âge (au-dessous de 3 mois).....	542	307	235	29	20	8	18	23	24
	(a-e) Specified diseases—Maladies spécifiées.....	523	296	227	28	19	7	18	23	23
	(f) No cause given, no doctor in attendance—Pas de cause donnée, absence de médecin.....	19	11	8	1	1	1	-	-	1
173-175	Homicide.....	8	5	3	-	-	-	1	2	-
176-198	Other external causes—Autres causes extérieures.....	42	31	11	2	3	1	2	1	1
	Other specified causes—Autres causes spécifiées.....	215	120	95	13	13	18	11	7	6
199, 200	Unspecified or ill-defined causes—Causes non spécifiées ou mal définies.....	26	16	10	1	-	2	2	-	2

## ONTARIO

All causes—Toutes causes.....		3,523	1,989	1,534	172	135	166	113	191	175
7	Measles—Rougeole.....	2	1	1	-	-	-	-	1	-
8	Scarlet fever—Scarlatine.....	-	-	-	-	-	-	-	-	-
9	Whooping-cough—Coqueluche.....	122	60	62	2	6	7	4	5	3
10	Diphtheria—Diphthérie.....	1	1	-	-	-	-	-	1	-
11	Influenza—Grippe.....	49	28	21	3	6	4	1	7	3
13	Dysentery—Dysenterie.....	14	10	4	-	-	2	-	1	-
15	Erysipelas—Erysipèle.....	14	7	7	1	3	-	-	2	1
16	Poliomyelitis and polioencephalitis (acute)—Polio-myélite et polioencéphalite (aiguë).....	1	-	1	-	-	-	-	-	-
18	Epidemic cerebrospinal meningitis—Méningite cérébro-spinale épidémique.....	2	1	1	-	-	-	-	1	1
23	Tuberculosis of the respiratory system—Tuberculose de l'appareil respiratoire.....	5	3	2	-	-	1	-	1	-
24	Tuberculosis of the meninges and central nervous system—Tuberculose des méninges et du système nerveux central.....	8	3	5	1	-	-	-	1	1
25-32	Tuberculosis, other forms—Tuberculose, autres formes.....	1	-	1	-	-	-	-	-	-
34	Syphilis.....	26	15	11	2	3	-	-	-	1
36	Purulent infection, septicaemia—Infection purulente, septicémie.....	3	2	1	1	-	-	-	1	-
67	Diseases of the thymus gland—Maladies du thymus.....	57	34	23	3	2	3	4	6	3
79	Simple meningitis—Méningite simple.....	16	8	8	-	1	3	-	-	2
85	Convulsions.....	34	24	10	3	1	5	3	3	2
89	Diseases of the ear and mastoid process—Affections de l'oreille et du sinus mastoïdien.....	25	13	12	2	1	1	1	1	-
105a	Croup.....	7	3	4	-	-	1	-	-	-
106	Bronchitis—Bronchite.....	16	6	10	-	-	1	2	2	-
107	Bronchopneumonia—Broncho-pneumonie.....	261	150	111	21	17	15	11	27	17
108, 109	Pneumonia—Pneumonie.....	107	54	53	8	7	8	9	9	11
115	Diseases of the buccal cavity and annex and of the pharynx and tonsils (including adenoid vegetations)—Maladies de la cavité buccale, de ses annexes, du pharynx et des amygdales (y compris végétations adénoïdes).....	10	8	2	2	-	-	-	2	-
116-118	Diseases of the stomach—Maladies de l'estomac.....	18	11	7	1	-	-	-	2	1
119	Diarrhoea and enteritis—Diarrhée et entérite.....	445	240	205	9	10	12	1	10	12
122	Hernia, intestinal obstruction—Hernie, obstruction intestinale.....	26	19	7	2	-	3	1	3	1
130	Nephritis—Néphrite.....	9	3	6	-	1	1	-	-	1



TABLEAU 47—Décès d'enfants (mort-nés exclus) de certaines causes spécifiées, dans leur première année d'âge, par sexe et par mois, 1934—*suite*

Mois de décès										No. liste int.										
April — Avril		May — Mai		June — Juin		July — Juillet		August — Août			September — Septembre		October — Octobre		November — Novembre		December — Décembre			
M.	F.	M.	F.	M.	F.	M.	F.	M.	F.		M.	F.	M.	F.	M.	F.	M.	F.		
QUEBEC—fin																				
-	6	-	2	-	4	-	4	-	2	-	4	-	1	-	3	-	2	-	2	115
45	36	63	33	42	36	72	45	121	119	262	168	184	137	74	52	38	31	116-118		
1	1	-	1	-	-	-	1	-	2	1	-	-	-	1	-	1	-	122		
24	15	26	19	16	15	22	13	15	19	16	21	17	13	21	13	18	12	130		
2	3	1	1	1	-	1	2	3	-	4	1	-	-	1	2	1	2	157a		
12	7	14	9	7	8	13	7	7	9	7	10	10	3	12	4	8	4	157c		
10	5	11	9	8	7	8	4	5	10	5	10	7	10	8	7	9	6	157b,d,e		
51	33	45	34	47	27	31	22	37	21	30	27	29	22	35	27	35	31	158		
57	52	64	53	74	44	50	45	54	35	61	42	51	35	73	47	49	38	159		
30	10	19	14	18	14	20	7	19	8	21	8	25	8	12	17	17	12	160		
27	24	27	30	26	22	25	17	32	11	30	17	22	15	25	22	22	15	161		
27	23	26	30	25	22	23	16	32	11	28	15	32	13	24	22	21	16	161a-e		
-	1	1	-	-	-	2	1	-	-	2	2	-	2	-	-	-	-	161f		
1	1	-	-	-	-	-	-	-	-	1	-	-	-	-	-	-	1	173-174		
3	-	1	2	4	-	6	-	1	2	2	-	3	-	4	-	3	1	176-198		
11	11	10	6	14	6	10	4	7	7	2	9	10	5	8	8	10	9	-		
1	1	2	1	-	1	3	1	-	-	1	2	1	-	3	-	2	-	199, 200		
ONTARIO																				
166	149	179	114	152	123	134	84	155	125	189	150	185	140	134	129	166	197	-	7	
-	1	-	-	-	-	-	-	-	-	-	-	-	-	-	-	-	-	-	8	
6	7	4	7	6	6	5	7	9	3	3	9	3	6	6	3	4	1	9		
-	2	2	5	3	-	1	1	1	-	2	-	2	1	1	1	2	1	10		
1	-	-	1	-	-	-	-	1	1	2	2	2	1	1	-	-	-	11		
-	-	-	-	-	-	-	-	-	-	-	-	-	1	1	1	2	-	13		
-	-	-	-	-	-	-	-	-	-	-	-	-	1	-	-	-	-	15		
-	-	-	-	-	-	-	-	-	-	-	-	-	-	-	-	-	-	16		
-	-	-	-	-	-	-	-	-	-	-	-	-	-	-	-	-	-	18		
-	-	-	-	-	-	-	-	1	2	-	-	-	-	-	-	-	-	23		
-	-	-	2	-	-	-	-	-	-	-	2	1	-	-	-	-	-	24		
-	2	3	1	2	1	-	1	3	-	1	-	1	1	-	1	3	-	25-32		
-	-	-	-	-	-	-	-	-	1	-	-	-	-	-	-	-	-	34		
-	-	-	-	-	-	-	-	-	1	-	-	-	-	-	-	-	-	36		
1	1	3	1	4	2	-	-	1	1	2	1	4	1	4	5	3	2	67		
1	-	-	1	1	1	1	-	-	-	-	1	1	-	-	1	1	-	79		
2	-	4	1	3	1	1	-	1	-	-	1	1	1	1	1	-	-	86		
3	1	4	4	-	-	1	-	-	-	-	1	-	1	1	2	-	1	89		
-	-	-	1	-	-	-	-	-	-	-	-	-	1	1	-	1	1	105a		
-	4	1	-	-	-	-	-	-	-	-	-	-	2	1	-	1	2	106		
21	16	17	9	8	6	4	4	2	3	4	5	8	6	11	8	12	9	107		
5	7	2	-	1	5	2	-	4	4	3	4	2	4	3	4	7	2	108, 109		
1	-	-	1	1	-	-	-	-	-	1	-	1	-	-	-	-	1	115		
2	-	2	1	1	-	-	-	-	2	-	1	1	1	1	-	1	1	116-118		
6	13	10	6	10	10	12	11	34	35	73	57	45	34	9	11	10	5	119		
-	1	4	-	2	1	-	-	1	-	-	-	2	1	-	2	-	-	122		
-	-	-	1	-	1	-	-	1	1	-	-	-	1	1	-	-	-	130		

TABLE 47—Deaths of children (exclusive of stillbirths) from certain specified causes in first year of life by sex and calendar month of death, 1934—*continued*

Int. list No.	Causes of death — Causes de décès	Total under 1 year — Total moins de 1 an			Month of death					
		Total	M.	F.	January — Janvier		February — Février		March — Mars	
					M.	F.	M.	F.	M.	F.
ONTARIO—concluded										
157	Malformations—Vices de conformation.....	410	222	188	17	18	24	10	15	16
	(a) Congenital hydrocephalus—Hydrocéphalie congénitale.....	66	29	37	1	3	3	1	1	3
	(c) Congenital malformations of the heart—Vices de conformation intra-utérins du cœur... (b, d, e) Others under this title—Autres sous ce titre.....	193	103	90	9	7	11	8	5	7
158	Congenital debility—Débilité congénitale.....	187	106	81	9	9	5	9	10	5
159	Premature birth—Naissance prématurée.....	993	576	417	59	26	41	24	41	53
160	Injury at birth—Conséquence de l'accouchement.....	277	163	114	11	11	10	16	14	18
161	Other diseases peculiar to early infancy (under 3 months)—Autres maladies spéciales au premier âge (au-dessous de 3 mois).....	203	120	83	8	3	7	9	13	13
	(a-e) Specified diseases—Maladies spécifiées.....	199	118	81	8	3	6	7	13	13
	(f) No cause given, no doctor in attendance—Pas de cause donnée, absence de médecin.....	4	2	2	-	-	1	2	-	-
173-175	Homicide.....	8	6	2	2	1	1	-	-	-
176-198	Other external causes—Autres causes extérieures.....	54	30	24	-	4	3	3	2	3
	Other specified causes—Autres causes spécifiées.....	94	52	42	2	3	7	4	10	6
199, 200	Unspecified or ill-defined causes—Causes non spécifiées ou mal définies.....	18	10	8	3	2	1	1	-	1
MANITOBA										
	All causes—Toutes causes.....	734	425	309	39	29	27	26	56	35
7	Measles—Rougeole.....	6	3	3	1	-	-	-	-	-
8	Scarlet fever—Scarlatine.....	1	1	-	-	-	-	-	-	-
9	Whooping-cough—Coqueluche.....	44	21	23	2	3	2	3	4	7
10	Diphtheria—Diphthérie.....	1	1	-	-	-	-	-	1	-
11	Influenza—Grippe.....	15	7	8	-	3	-	2	-	-
13	Dysentery—Dysenterie.....	-	-	-	-	-	-	-	-	-
15	Erysipelas—Erysipèle.....	2	2	-	1	-	-	-	-	-
16	Poliomyelitis and poliomyelitis (acute)—Poliomyélite et poliomyélite (aiguë).....	-	-	-	-	-	-	-	-	-
18	Epidemic cerebrospinal meningitis—Méningite cérébrospinale épidémique.....	8	2	1	-	-	-	-	1	-
23	Tuberculosis of the respiratory system—Tuberculose de l'appareil respiratoire.....	8	4	4	-	-	1	-	-	-
24	Tuberculosis of the meninges and central nervous system—Tuberculose des méninges et du système nerveux central.....	1	-	1	-	-	-	-	-	-
25-32	Tuberculosis, other forms—Tuberculose, autres formes.....	-	-	-	-	-	-	-	-	-
34	Syphilis.....	2	1	1	-	1	-	-	-	-
36	Purulent infection, septicaemia—Infection purulente, septicémie.....	2	2	-	2	-	-	-	-	-
67	Diseases of the thymus gland—Maladies du thymus.....	17	14	3	4	-	1	-	2	1
79	Simple meningitis—Méningite simple.....	5	2	3	-	1	-	-	1	-
86	Convulsions.....	8	6	2	-	-	-	-	-	-
89	Diseases of the ear and mastoid process—Affections de l'oreille et du sinus mastoïdien.....	1	1	-	-	-	-	-	-	-
105a	Croup.....	3	2	1	-	-	1	2	-	-
106	Bronchitis—Bronchite.....	10	3	7	-	-	-	-	-	-
107	Bronchopneumonia—Broncho-pneumonie.....	76	46	30	4	5	6	2	8	2
108, 109	Pneumonia—Pneumonie.....	30	17	13	3	-	1	-	1	4
115	Diseases of the buccal cavity and annexa and of the pharynx and tonsils (including adenoid vegetations)—Maladies de la cavité buccale, de ses annexes, du pharynx et des amygdales (y compris végétations adénoïdes).....	3	3	-	-	-	-	-	1	-
116-118	Diseases of the stomach—Maladies de l'estomac.....	5	3	2	-	-	-	-	-	-
119	Diarrhoea and enteritis—Diarrhée et entérite.....	77	41	36	2	3	1	3	3	1
122	Hernia, intestinal obstruction—Hernie, obstruction intestinale.....	7	5	2	-	-	-	-	1	-
130	Nephritis—Néphrite.....	1	-	1	-	1	-	-	-	-
167	Malformations—Vices de conformation.....	74	41	33	1	3	4	2	11	6
	(a) Congenital hydrocephalus—Hydrocéphalie congénitale.....	7	3	4	-	1	-	-	-	-
	(c) Congenital malformations of the heart—Vices de conformation intra-utérins du cœur... (b, d, e) Others under this title—Autres sous ce titre.....	39	25	14	-	2	3	-	8	2
		28	13	15	1	-	1	2	3	3
158	Congenital debility—Débilité congénitale.....	35	17	18	1	2	1	3	2	3
159	Premature birth—Naissance prématurée.....	159	89	70	11	5	5	5	4	4
160	Injury at birth—Conséquence de l'accouchement.....	41	30	11	2	1	1	1	6	2

TABLEAU 47—Décès d'enfants (mort-nés exclus) de certaines causes spécifiées, dans leur première année d'âge, par sexe et par mois, 1934—*suite*

Mois de décès																		No. liste int.
April — Avril		May — Mai		June — Juin		July — Juillet		August — Août		September — Septembre		October — Octobre		November — Novembre		December — Décembre		
M.	F.	M.	F.	M.	F.	M.	F.	M.	F.	M.	F.	M.	F.	M.	F.	M.	F.	
ONTARIO—fin																		
#1	20	19	11	20	12	19	15	17	17	11	17	#1	17	16	18	22	17	157
3	2	1	2	2	4	2	3	4	3	4	5	5	2	2	2	1	7	157a
9	8	5	4	10	3	8	4	6	5	2	7	5	7	7	5	12	3	157c
9	10	13	5	8	5	9	8	7	9	5	5	11	8	7	11	9	7	157b,d,e
4	11	10	7	7	5	7	2	8	3	11	12	16	6	6	7	13	5	158
52	36	50	33	46	51	58	28	46	36	41	22	39	37	45	38	58	33	159
18	11	16	9	19	7	13	6	12	9	13	5	15	4	12	9	10	9	160
9	9	20	8	10	8	4	6	7	5	14	4	10	6	6	2	12	10	161
9	9	20	8	10	8	4	6	7	5	13	4	10	6	6	2	12	10	161a-c
-	-	-	-	-	-	-	-	-	-	1	-	-	-	-	-	-	-	161f
1	-	1	-	-	-	-	-	-	-	-	-	1	-	-	1	-	-	173-175
3	1	2	3	6	1	1	-	3	4	2	1	5	-	3	2	-	-	176-198
9	5	5	1	4	5	3	2	2	4	4	4	2	4	4	2	2	4	2
-	1	-	-	1	-	-	-	1	-	2	-	2	2	-	-	-	-	199, 200

MANITOBA																		
41	27	37	23	27	16	34	27	27	24	30	32	32	21	36	24	39	25	
-	-	2	1	-	-	-	1	-	-	-	-	-	1	-	-	-	-	7
-	-	1	2	3	2	2	-	1	-	-	-	-	-	-	-	-	-	8
-	-	2	2	3	2	2	-	2	-	1	2	2	1	1	1	-	1	9
1	1	2	1	3	-	-	-	1	-	-	-	-	-	-	1	-	-	10
-	-	-	-	-	-	-	-	-	-	-	-	-	-	-	-	-	-	11
-	-	-	-	-	-	-	-	-	-	-	-	-	-	-	-	1	-	13
-	-	-	-	-	-	-	-	-	-	-	-	-	-	-	-	-	-	15
-	-	-	-	-	-	-	-	-	-	-	-	-	-	-	-	-	-	16
-	-	-	-	-	-	1	-	-	-	-	-	-	-	-	-	-	1	18
-	1	-	1	-	-	-	-	-	1	2	1	-	-	-	-	1	-	23
-	1	-	-	-	-	-	-	-	-	-	-	-	-	-	-	-	-	24
1	-	-	-	-	-	-	-	-	-	-	-	-	-	-	-	-	-	25-32
-	-	-	-	-	-	-	-	-	-	-	-	-	-	-	-	-	-	34
-	-	-	-	-	-	-	-	-	-	-	-	-	-	-	-	-	-	36
3	-	1	1	-	-	-	-	1	1	-	-	-	-	2	-	-	-	67
1	-	1	-	-	-	-	-	-	-	-	-	-	1	1	1	-	-	79
-	-	-	-	-	-	-	-	-	-	-	1	2	-	1	1	2	-	86
-	-	-	-	-	-	-	-	-	-	-	-	-	-	-	-	1	-	89
-	-	-	1	-	-	-	-	-	-	-	-	2	-	-	-	-	-	105a
-	-	1	-	-	-	-	1	-	-	-	-	1	-	-	3	-	1	106
7	3	2	1	3	-	2	4	1	1	1	4	2	4	7	3	3	1	107
2	2	1	-	-	1	1	1	-	-	1	-	1	2	1	1	5	2	108, 109
1	-	-	-	1	-	-	-	-	-	-	-	-	-	-	-	-	-	115
1	-	-	-	-	-	-	-	-	-	1	2	1	-	-	-	-	-	116-118
2	2	4	1	4	2	2	5	5	6	9	9	2	2	3	1	4	1	119
1	-	-	-	1	-	-	1	-	1	1	-	1	-	-	-	-	-	122
-	-	-	-	-	-	-	-	-	-	-	-	-	-	-	-	-	-	130
-	2	3	1	1	2	5	-	2	3	4	5	3	1	4	5	3	4	157
-	-	-	-	-	-	2	-	-	-	-	-	1	-	-	1	-	2	157a
-	1	3	1	1	1	1	-	2	1	2	3	1	-	2	2	2	1	157c
-	1	-	-	-	1	2	-	-	2	2	2	1	1	2	2	1	1	157b,d,e
1	1	2	2	-	-	2	-	-	2	2	2	1	1	4	-	2	2	158
10	9	12	7	6	9	11	6	4	8	6	5	4	2	6	3	10	7	159
5	-	1	-	2	-	5	1	-	-	-	1	4	3	3	2	1	-	160

TABLE 47—Deaths of children (exclusive of stillbirths) from certain specified causes in first year of life by sex and calendar month of death, 1934—*continued*

Int. list No.	Causes of death — Causes de décès	Total under 1 year — Total moins de 1 an			Month of death					
		Total	M.	F.	January — Janvier		February — Février		March — Mars	
					M.	F.	M.	F.	M.	F.
MANITOBA—concluded										
161	<i>Other diseases peculiar to early infancy (under 3 months)—Autres maladies spéciales au premier âge (au-dessous de 3 mois)</i>	53	35	18	—	—	—	—	4	3
	(a-e) Specified diseases—Maladies spécifiées	52	35	17	—	—	2	2	4	2
	(f) No cause given, no doctor in attendance—Pas de cause donnée, absence de médecin	1	—	1	—	—	—	—	—	1
173-175	Homicide	—	—	—	—	—	—	—	—	—
176-198	Other external causes—Autres causes extérieures	17	11	6	2	1	—	—	1	1
	Other specified causes—Autres causes spécifiées	25	14	11	2	—	1	1	5	2
199, 200	Unspecified or ill-defined causes—Causes non spécifiées ou mal définies	2	1	1	1	—	—	—	—	—
SASKATCHEWAN										
	<b>All causes—Toutes causes</b>	<b>1,093</b>	<b>635</b>	<b>458</b>	<b>49</b>	<b>44</b>	<b>49</b>	<b>22</b>	<b>53</b>	<b>55</b>
7	Measles—Rougeole	7	4	3	1	—	—	—	1	1
8	Scarlet fever—Scarlatine	—	—	—	—	—	—	—	—	—
9	Whooping-cough—Coqueluche	43	19	24	1	1	—	1	1	2
10	Diphtheria—Diphthérie	—	—	—	—	—	—	—	—	—
11	Influenza—Grippe	35	24	11	1	—	2	1	—	3
13	Dysentery—Dysenterie	4	2	2	—	—	—	—	—	—
15	Erysipelas—Erysipèle	4	2	2	—	—	—	—	—	—
16	Poliomyelitis and poliоencephalitis (acute)—Poliomyélite et poliоencephalite (aiguë)	1	1	—	—	—	—	—	—	—
18	Epidemic cerebrospinal meningitis—Meningite cérébrospinale épidémique	4	3	1	—	—	—	—	1	—
23	Tuberculosis of the respiratory system—Tuberculose de l'appareil respiratoire	7	2	5	—	1	—	—	—	—
24	Tuberculosis of the meninges and central nervous system—Tuberculose des méninges et du système nerveux central	2	—	2	—	—	—	—	—	1
25-32	Tuberculosis, other forms—Tuberculose, autres formes	3	2	1	—	—	—	—	1	—
34	Syphilis	1	—	1	—	—	—	—	—	1
36	Purulent infection, septicaemia—Infection purulente, septicémie	1	1	—	—	—	—	—	—	—
67	Diseases of the thymus gland—Maladies du thymus	4	2	2	1	—	—	—	—	—
79	Simple meningitis—Meningite simple	8	2	6	—	—	—	1	—	1
86	Convulsions	32	19	13	2	—	1	—	6	4
89	Diseases of the ear and mastoid process—Affections de l'oreille et du sinus mastoïdien	4	3	1	—	—	1	—	—	—
105a	Croup	—	—	—	—	—	—	—	—	—
106	Bronchitis—Bronchite	5	3	2	—	—	—	—	—	—
107	Bronchopneumonia—Broncho-pneumonie	88	53	35	5	12	6	2	1	4
108, 109	Pneumonia—Pneumonie	52	26	26	1	4	1	1	4	5
115	Diseases of the buccal cavity and annexa and of the pharynx and tonsils (including adenoid vegetations)—Maladies de la cavité buccale, de ses annexes, du pharynx et des amygdales (y compris végétations adénoïdes)	1	—	1	—	—	—	—	—	—
116-118	Diseases of the stomach—Maladies de l'estomac	6	1	5	—	—	—	—	—	—
119	Diarrhoea and enteritis—Diarrhée et entérite	88	50	38	3	2	3	2	4	3
122	Hernia, intestinal obstruction—Hernie, obstruction intestinale	4	2	2	—	—	—	—	—	—
130	Nephritis—Néphrite	3	2	1	—	—	1	—	—	—
167	<i>Malformations—Vices de conformation</i>	<b>63</b>	<b>53</b>	<b>30</b>	<b>6</b>	<b>3</b>	<b>3</b>	<b>1</b>	<b>4</b>	<b>5</b>
	(a) Congenital hydrocephalus—Hydrocéphalie congénitale	7	5	2	—	—	1	—	—	—
	(c) Congenital malformations of the heart—Vices de conformation intra-utérins du cœur	35	23	12	2	—	—	—	4	2
	(b, d, e) Others under this title—Autres sous ce titre	41	25	16	4	3	2	1	—	3
158	Congenital debility—Débilité congénitale	88	49	39	3	3	2	2	6	1
159	Premature birth—Naissance prématurée	286	167	119	11	12	13	5	14	13
160	Injury at birth—Conséquence de l'accouchement	76	52	24	6	3	8	2	6	3
161	<i>Other diseases peculiar to early infancy (under 3 months)—Autres maladies spéciales au premier âge (au-dessous de 3 mois)</i>	<b>96</b>	<b>50</b>	<b>46</b>	<b>2</b>	<b>3</b>	<b>5</b>	<b>4</b>	<b>4</b>	<b>6</b>
	(a-e) Specified diseases—Maladies spécifiées	82	43	39	1	3	5	4	4	6
	(f) No cause given, no doctor in attendance—Pas de cause donnée, absence de médecin	14	7	7	1	—	—	—	—	—
173-175	Homicide	—	—	—	—	—	—	—	—	—
176-198	Other external causes—Autres causes extérieures	16	11	5	1	—	2	—	—	1
	Other specified causes—Autres causes spécifiées	27	20	7	3	—	1	—	—	—
199, 200	Unspecified or ill-defined causes—Causes non spécifiées ou mal définies	14	10	4	2	—	—	—	—	1



TABLEAU 47—Décès d'enfants (mort-nés exclus) de certaines causes spécifiées, dans leur première année d'âge, par sexe et par mois, 1934—*suite*

Mois de décès												No. liste int.							
April		May		June		July		August		September			October		November		December		
Avril		Mai		Juin		Juillet		Août		Septembre			Octobre		Novembre		Décembre		
M.	F.	M.	F.	M.	F.	M.	F.	M.	F.	M.	F.		M.	F.	M.	F.	M.	F.	
MANITOBA—fin																			
3	2	1	1	2	-	3	2	6	-	3	2	5	2	3	1	3	3	161	
3	2	1	1	2	-	3	2	6	-	3	2	5	2	3	1	3	3	161a-c	
-	-	-	-	-	-	-	-	-	-	-	-	-	-	-	-	-	-	161f	
1	1	1	2	1	-	-	1	2	-	-	-	-	-	1	-	2	-	173-175	
1	1	1	1	-	-	-	2	2	1	-	-	1	-	-	1	1	2	176-198	
-	-	-	-	-	-	-	-	-	1	-	-	-	-	-	-	-	-	199, 200	
SASKATCHEWAN																			
61	40	56	35	48	32	55	29	54	35	52	31	51	37	36	35	71	62	7	
-	-	-	-	1	-	-	-	-	-	-	-	-	-	-	-	-	1	2	8
2	2	3	2	2	1	1	2	2	4	5	1	1	4	-	1	1	3	9	
7	2	1	-	-	1	1	-	-	-	1	-	1	-	3	3	7	1	10	
1	-	-	-	-	-	1	-	-	1	-	-	-	1	-	-	-	-	11	
1	-	-	-	-	-	-	-	-	-	-	-	-	-	1	-	-	2	13	
-	-	-	-	-	-	-	-	1	-	-	-	-	-	-	-	-	-	15	
-	-	-	-	-	-	-	-	-	-	-	-	-	-	-	-	-	-	16	
-	-	-	-	-	-	-	-	-	1	1	-	-	-	-	-	1	-	18	
-	-	1	2	-	-	-	-	-	1	-	1	1	-	-	-	-	-	23	
-	1	-	-	-	-	-	-	-	-	-	-	-	-	-	-	-	-	24	
-	1	-	-	-	-	-	-	1	-	-	-	-	-	-	-	-	-	25-32	
-	-	-	-	-	-	-	-	-	-	-	-	-	-	-	-	-	-	34	
-	-	-	-	-	-	-	-	-	-	-	-	1	-	-	-	-	-	36	
-	1	-	1	-	-	-	-	-	-	1	-	-	-	-	-	-	-	67	
1	-	1	1	1	1	1	-	2	1	-	2	-	2	-	-	1	1	79	
2	1	1	1	1	-	-	-	2	1	-	2	-	-	-	-	4	4	86	
-	1	1	-	-	-	1	-	-	-	-	-	-	-	-	-	-	-	89	
-	1	1	-	-	-	-	-	-	-	-	-	-	-	-	1	1	1	105a	
-	1	1	-	-	-	-	-	-	-	-	-	-	-	-	1	1	1	106	
8	2	5	2	3	1	2	-	2	1	6	1	5	5	6	3	6	3	107	
4	4	3	4	3	2	1	1	1	-	3	-	1	1	1	2	4	2	108, 109	
-	-	-	-	-	-	-	-	-	1	-	-	-	-	-	-	-	-	115	
1	1	-	2	-	-	-	1	-	-	-	1	-	-	-	-	-	-	116-118	
4	1	5	2	3	3	5	4	5	10	5	5	2	2	6	4	5	-	119	
1	-	-	1	-	-	-	1	-	-	-	-	-	-	1	-	-	-	122	
1	1	5	2	7	2	4	5	4	1	5	5	5	5	4	-	5	4	130	
-	-	1	1	-	1	-	-	-	-	-	-	1	-	1	-	1	-	157	
-	1	3	-	1	1	3	2	1	-	2	3	1	2	2	-	4	1	157a	
-	1	3	-	1	1	3	2	1	-	2	3	1	2	2	-	4	1	157c	
1	-	1	1	6	-	1	1	3	1	3	-	3	3	1	-	-	3	157b,d,e	
3	4	4	4	7	2	5	3	2	4	5	4	5	4	1	3	6	5	158	
15	9	12	8	16	13	19	9	22	4	10	8	16	6	4	10	15	22	159	
3	1	6	3	-	1	5	1	4	4	4	-	4	3	2	1	4	2	160	
5	6	7	2	2	2	4	3	6	2	5	4	4	2	5	5	5	7	161	
4	3	7	2	2	2	2	2	6	2	2	4	4	1	1	5	5	5	161a-c	
1	3	-	-	-	-	2	1	-	-	1	-	-	1	2	-	-	2	161f	
-	-	-	-	-	-	-	-	-	-	-	-	-	-	-	-	-	-	173-175	
2	-	-	1	1	1	3	-	2	1	1	-	2	1	-	-	2	2	176-198	
-	1	-	-	2	1	3	-	-	-	1	1	1	-	-	-	1	-	199, 200	









TABLEAU 47—Décès d'enfants (mort-nés exclus) de certaines causes spécifiées, dans leur première année d'âge, par sexe et par mois, 1934—fin

Mois de décès														No. liste int.				
April — Avril		May — Mai		June — Juin		July — Juillet		August — Août		September — Septembre		October — Octobre			November — Novembre		December — Décembre	
M.	F.	M.	F.	M.	F.	M.	F.	M.	F.	M.	F.	M.	F.		M.	F.	M.	F.
-	-	-	-	-	-	-	-	-	-	-	-	-	-	-	-	-	-	16
-	-	-	-	-	-	-	1	-	-	-	1	-	-	-	-	-	-	18
-	-	-	-	3	-	-	-	-	-	-	-	-	-	-	1	1	-	23
-	-	-	-	-	-	-	-	-	-	-	-	-	-	-	1	-	-	24
-	-	-	-	-	-	-	-	-	-	-	-	-	-	-	1	-	-	25-32
-	-	-	-	-	-	-	-	-	-	1	-	-	-	-	-	-	-	34
-	-	-	-	-	-	-	-	-	-	-	-	-	-	-	-	-	-	36
-	2	1	-	-	-	-	-	2	1	-	-	-	-	-	-	2	-	67
-	-	-	-	1	-	-	1	-	-	-	-	1	-	-	-	-	-	79
-	-	-	-	-	-	-	-	-	-	-	-	-	1	1	-	-	-	86
1	-	-	-	-	-	-	-	-	-	-	-	-	-	-	-	-	-	89
-	-	-	-	1	-	-	-	-	-	-	-	-	-	-	-	-	-	105a
-	-	-	-	3	-	-	-	-	-	-	-	-	-	-	-	-	-	106
2	-	2	-	3	1	1	2	1	3	-	-	3	-	3	1	5	1	107
-	-	2	-	1	-	1	-	1	-	1	2	1	-	2	-	-	3	108, 109
-	-	-	-	-	-	-	-	-	-	-	-	-	-	-	-	-	-	115
2	1	1	2	1	-	-	2	1	3	1	-	4	-	2	1	2	1	116-118
1	-	-	1	-	-	-	-	1	1	-	1	-	-	-	-	-	-	122
2	-	-	-	-	-	-	-	-	-	-	-	-	-	-	-	-	-	130
2	1	3	1	1	2	2	2	1	-	3	2	-	-	-	-	1	2	157
-	-	-	-	-	-	1	1	-	-	-	-	-	-	-	-	-	-	157a
2	-	3	-	1	-	-	-	1	-	3	1	-	-	-	-	-	1	157c
-	1	-	1	-	2	1	1	-	-	-	1	-	-	-	-	1	1	157b, d, e
1	-	-	3	-	1	-	-	-	-	1	-	1	-	1	-	2	3	158
6	6	9	7	6	5	14	4	4	3	6	3	5	2	3	1	2	7	159
1	-	1	1	3	-	4	-	2	-	1	-	5	5	-	-	3	2	160
1	-	1	3	-	1	-	1	-	1	1	1	2	-	2	-	5	2	161
1	-	1	2	-	-	-	1	-	1	1	1	2	-	1	-	3	2	161a-e
-	-	-	1	-	1	-	-	-	-	-	-	-	-	1	-	-	-	161f
-	-	-	-	-	-	-	-	-	-	-	-	-	-	-	-	1	-	173-175
-	1	-	-	-	-	1	-	-	-	1	-	-	-	-	-	-	-	176-198
1	2	1	-	-	-	1	1	-	-	1	1	1	1	2	2	1	-	-
-	-	-	-	-	-	-	-	-	-	-	-	-	-	1	1	-	-	199, 200

## COLOMBIE BRITANNIQUE—fin

TABLE 48—Deaths of children (exclusive of stillbirths) from certain specified causes in first year of life, by sex and age at death, 1934  
CANADA<sup>(1)</sup>

Int. list No.	Causes of death — Causes de décès	Total under 1 year — Total moins de 1 an		Age at death											
				Under 1 day — Moins d'un jour		1 day and under 1 week — Un jour et moins d'une semaine		1 week and under 2 weeks — 1 semaine et moins de 2		2 weeks and under 3 weeks — 2 semaines et moins de 3		3 weeks and under 1 month — 3 semaines et moins de 1 mois			
				M.	F.	M.	F.	M.	F.	M.	F.	M.	F.	M.	F.
	<b>All causes—Toutes causes.....</b>	<b>15,870</b>	<b>9,124</b>	<b>6,746</b>	<b>1,562</b>	<b>1,135</b>	<b>1,646</b>	<b>1,199</b>	<b>551</b>	<b>423</b>	<b>398</b>	<b>273</b>	<b>353</b>	<b>237</b>	
7	Measles—Rougeole.....	73	43	30	-	-	1	-	1	-	3	-	-	1	
8	Scarlet fever—Scarlatine.....	7	6	1	-	-	-	-	-	-	-	-	-	-	
9	Whooping-cough—Coqueluche.....	605	296	309	-	-	2	-	3	1	4	8	6	12	
10	Diphtheria—Diphthérie.....	11	9	2	-	-	-	-	-	-	-	-	1	-	
11	Influenza—Grippe.....	399	226	173	2	-	4	5	9	5	7	7	7	4	
13	Dysentery—Dysenterie.....	23	15	8	-	-	-	-	-	-	-	-	-	-	
15	Erysipelas—Erysipèle.....	58	26	32	-	-	-	-	2	-	4	-	3	3	
16	Polioomyelitis and poliioencephalitis (acute)—Poliomyélite et poliioencephalite (aiguë).....	3	1	2	-	-	-	-	-	-	-	-	-	-	
18	Epidemic cerebrospinal meningitis—Méningite cérébrospinale épidémique.....	23	17	6	-	-	-	-	-	-	-	-	-	-	
23	Tuberculosis of the respiratory system—Tuberculose de l'appareil respiratoire.....	50	30	20	-	-	-	-	-	-	-	-	-	-	
24	Tuberculosis of the meninges and central nervous system—Tuberculose des méninges et du système nerveux central.....	64	33	31	-	-	-	-	-	-	-	-	-	1	
25-32	Tuberculosis, other forms—Tuberculose, autres formes.....	24	12	12	-	-	-	-	-	-	-	1	-	-	
34	Syphilis.....	165	94	71	5	10	1	3	2	6	9	3	4	3	
36	Purulent infection, septicaemia—Infection purulente, septicémie.....	21	12	9	-	-	-	-	-	-	-	-	-	-	
67	Diseases of the thymus gland—Maladies du thymus.....	127	84	43	4	4	25	10	2	2	4	1	3	2	
79	Simple meningitis—Méningite simple.....	170	97	73	-	-	7	1	7	5	1	6	3	1	
86	Convulsions.....	195	127	68	6	2	28	18	9	5	4	2	4	4	
89	Diseases of the ear and mastoid process—Maladies de l'oreille et du sinus mastoïdien.....	88	52	36	-	-	-	-	-	-	-	-	1	2	
105a	Croup.....	18	10	8	-	-	-	-	-	-	-	-	1	2	
106	Bronchitis—Bronchite.....	66	36	30	-	-	5	1	2	4	2	-	1	-	
107	Bronchopneumonia—Broncho-pneumonie.....	1,246	723	523	-	-	23	14	16	15	31	22	28	23	
108, 109	Pneumonia—Pneumonie.....	548	305	243	1	-	21	9	11	7	5	5	9	9	
115	Diseases of the buccal cavity and annexa and of the pharynx and tonsils (including adenoid vegetations)—Maladies de la cavité buccale, de ses annexes, du pharynx et des amygdales (y compris végétations adénoïdes).....	24	15	9	-	-	-	-	-	-	1	-	3	1	
116-118	Diseases of the stomach—Maladies de l'estomac.....	115	66	49	1	-	6	2	6	1	4	2	2	2	
119	Diarrhoea and enteritis—Diarrhée et entérite.....	2,711	1,567	1,144	-	-	14	18	36	25	48	36	62	41	
122	Hernia, intestinal obstruction—Hernie, obstruction intestinale.....	73	51	22	-	-	-	-	1	1	1	-	1	-	
130	Nephritis—Néphrite.....	24	13	11	-	-	2	1	-	-	-	-	-	-	
157	Malformations—Vices de conformation.....	1,218	662	556	96	103	183	147	68	50	38	28	41	29	
	(n) Congenital hydrocephalus—Hydrocéphalie congénitale.....	134	66	68	13	12	12	13	3	2	1	2	1	1	
	(c) Congenital malformations of the heart—Vices de conformation intra-utérins du cœur.....	520	308	212	55	35	109	67	25	16	14	7	16	10	
	(b, d, e) Others under this title—Autres sous ce titre.....	584	288	276	28	56	62	67	40	32	23	19	24	18	
158	Congenital debility—Débilité congénitale.....	1,344	782	562	119	96	230	172	81	61	48	31	44	23	
159	Premature birth—Naissance prématurée.....	3,356	1,920	1,466	874	618	565	449	157	136	108	68	69	49	
160	Injury at birth—Conséquences de l'accouchement.....	960	613	347	292	176	255	131	37	19	10	10	2	1	
161	Other diseases peculiar to early infancy (under 3 months)—Autres maladies spéciales au premier âge (au-dessous de 3 mois).....	1,246	724	522	138	111	234	193	89	68	44	30	41	17	
	(a-c) Specified diseases—Maladies spécifiées.....	1,041	604	437	120	94	197	170	76	58	37	25	35	11	
	(f) No cause given, no doctor in attendance—Pas de cause donnée, absence de médecin.....	205	120	85	18	17	37	23	13	12	7	5	6	6	
173-175	Homicide.....	19	12	7	10	6	1	-	-	-	-	-	-	-	
176-198	Other external causes—Autres causes extérieures.....	157	99	58	-	2	10	3	1	-	7	-	2	2	
	Other specified causes—Autres causes spécifiées.....	439	250	189	2	3	21	15	15	10	11	7	12	6	
199, 200	Unspecified or ill-defined causes—Causes non spécifiées ou mal définies.....	170	96	74	12	4	8	7	-	2	2	3	3	-	

(1) Exclusive of Yukon and the Northwest Territories, statistics for which are given in Appendix II.  
NOTE.—For fuller list of causes of infant deaths, see Table 58.

TABLEAU 48—Décès d'enfants (mort-nés exclus) de certaines causes spécifiées, dans leur première année d'âge, par sexe et âge au décès, 1934  
CANADA(1)

Age au moment du décès														No. liste int.								
1 month and under 2 months		2 months and under 3 months		3 months and under 4 months		4 months and under 5 months		5 months and under 6 months		6 months and under 7 months		7 months and under 8 months			8 months and under 9 months		9 months and under 10 months		10 months and under 11 months		11 months and under 12 months	
1 mois et moins de 2		2 mois et moins de 3		3 mois et moins de 4		4 mois et moins de 5		5 mois et moins de 6		6 mois et moins de 7		7 mois et moins de 8			8 mois et moins de 9		9 mois et moins de 10		10 mois et moins de 11		11 mois et moins de 12	
M.	F.	M.	F.	M.	F.	M.	F.	M.	F.	M.	F.	M.	F.		M.	F.	M.	F.	M.	F.	M.	F.
888	676	747	531	541	437	480	377	368	279	368	263	304	229	274	191	257	182	219	175	168	139	
3	2	3	—	1	4	2	1	—	3	3	1	3	1	10	1	5	5	5	6	3	5	7
1	—	1	—	—	—	—	—	—	—	—	—	—	—	—	—	—	—	—	—	—	—	8
51	64	55	36	33	34	26	29	20	24	20	16	20	21	16	11	15	19	14	18	11	16	9
2	1	1	—	—	—	—	—	—	—	—	—	—	—	—	—	—	—	—	—	—	—	10
32	16	29	18	24	28	17	15	20	20	20	9	15	11	10	11	10	7	9	10	11	7	11
—	—	—	—	—	—	—	—	—	—	—	—	—	—	—	—	—	—	—	—	—	—	13
9	14	3	3	—	1	—	2	—	1	1	3	3	—	3	3	2	1	—	—	—	—	15
—	—	—	—	—	—	—	—	—	—	—	—	—	—	—	—	—	—	—	—	—	—	16
—	1	—	—	—	—	—	1	—	—	—	—	1	—	—	—	—	—	—	—	—	—	16
3	—	2	1	1	1	2	—	1	—	1	2	1	—	1	—	2	—	—	1	8	1	18
1	2	3	1	7	—	2	1	2	1	5	2	3	3	5	1	1	2	1	—	—	6	23
—	—	—	—	—	—	—	—	—	—	—	—	—	—	—	—	—	—	—	—	—	—	24
—	2	2	1	4	2	3	1	3	5	3	3	3	2	1	3	7	4	3	5	4	2	24
—	—	1	1	1	1	1	—	1	—	1	2	—	2	2	1	2	2	1	1	—	1	25-32
19	10	26	19	10	6	3	2	5	4	4	2	—	1	4	1	1	—	1	1	2	1	34
1	—	—	—	1	2	1	1	1	—	1	1	—	2	—	—	3	1	1	2	2	—	36
8	7	11	3	5	4	4	3	5	1	3	1	7	3	2	—	1	—	—	1	—	1	67
12	6	8	8	10	10	8	7	9	2	10	8	9	4	5	6	3	5	2	3	3	2	79
11	9	12	6	8	6	8	3	9	1	5	2	2	1	4	3	5	2	9	2	3	2	86
2	3	6	5	3	4	10	3	—	—	6	4	5	4	5	2	4	6	5	2	1	3	89
—	—	—	—	—	—	—	—	—	—	—	—	—	—	—	—	—	—	—	—	—	—	105a
4	6	9	5	2	3	4	—	2	3	—	2	1	1	1	1	—	1	1	1	2	1	108
84	66	93	59	58	48	66	51	49	39	53	32	52	42	48	37	51	29	40	23	31	23	107
38	23	26	30	30	25	26	30	29	20	14	19	28	18	16	16	19	11	25	12	7	9	108, 109
1	1	1	1	1	—	1	1	—	—	3	2	2	1	—	—	—	1	—	—	2	1	115
12	11	14	10	3	9	8	5	2	2	2	1	2	1	1	—	1	1	1	1	1	1	116-118
204	148	187	123	200	145	189	143	133	109	146	91	96	74	81	56	75	55	60	48	36	32	119
5	1	5	2	3	2	5	2	6	4	8	5	3	1	5	1	3	1	1	2	4	—	122
2	3	—	—	1	1	—	3	3	1	—	—	—	—	2	1	—	—	3	—	—	—	130
67	58	41	33	30	26	21	15	12	12	13	16	7	12	16	8	12	6	7	8	10	6	157
4	6	5	5	2	5	3	3	2	4	3	6	1	3	3	3	5	—	3	3	5	—	157a
26	18	14	16	13	10	6	7	6	1	6	5	2	7	8	2	3	3	1	3	4	5	157c
37	34	22	12	15	10	12	5	4	7	4	5	4	2	5	3	4	3	3	2	1	1	157b, d, e
92	55	64	48	35	25	20	22	20	7	9	8	5	2	2	5	3	2	5	2	6	3	158
79	75	32	46	16	13	11	7	3	1	3	2	—	—	1	1	1	—	—	1	1	—	159
9	2	2	1	1	1	1	2	1	2	1	—	—	1	—	—	—	—	1	1	1	—	160
104	57	74	40	—	—	—	—	—	—	—	—	—	—	—	—	—	—	—	—	—	—	161
84	46	55	35	—	—	—	—	—	—	—	—	—	—	—	—	—	—	—	—	—	—	161 a-c
20	11	19	11	—	—	—	—	—	—	—	—	—	—	—	—	—	—	—	—	—	—	161f
—	1	—	—	—	—	—	—	—	—	—	—	—	—	—	—	1	—	—	—	—	—	173-175
6	8	8	8	14	4	13	4	4	3	1	5	6	2	5	4	7	2	9	5	6	6	176-198
17	22	22	13	26	14	19	16	13	6	19	17	17	14	18	11	15	13	6	14	17	8	—
7	2	3	4	12	18	8	7	9	7	10	5	5	3	8	2	3	6	5	2	1	2	199, 200

(1) Ne comprend pas le Yukon et les Territoires du Nord-Ouest dont les statistiques sont données dans l'appendice II. Norv.—Voir au tableau 58 pour une liste plus détaillée des causes de mortalité infantile.

TABLE 48—Deaths of children (exclusive of stillbirths) from certain specified causes in first year of life, by sex and age at death, 1934—*continued*

PRINCE EDWARD ISLAND

Int. list No.	Causes of death — Causes de décès	Total under 1 year — Total moins de 1 an		Age at death											
				Under 1 day — Moins d'un jour		1 day and under 1 week — Un jour et moins d'une semaine		1 week and under 2 weeks — 1 semaine et moins de 2		2 weeks and under 3 weeks — 2 semaines et moins de 3		3 weeks and under 1 month — 3 semaines et moins de 1 mois			
				M.	F.	M.	F.	M.	F.	M.	F.	M.	F.	M.	F.
	<b>All causes—Toutes causes</b>	<b>130</b>	<b>69</b>	<b>61</b>	<b>6</b>	<b>8</b>	<b>18</b>	<b>13</b>	<b>5</b>	<b>4</b>	<b>5</b>	<b>4</b>	<b>3</b>	<b>5</b>	
7	Measles—Rougeole	-	-	-	-	-	-	-	-	-	-	-	-	-	
8	Scarlet fever—Scarlatine	-	-	-	-	-	-	-	-	-	-	-	-	-	
9	Whooping-cough—Coqueluche	2	1	1	-	-	-	-	-	-	-	-	-	1	
10	Diphtheria—Diphthérie	-	-	-	-	-	-	-	-	-	-	-	-	-	
11	Influenza—Grippe	1	1	-	-	-	-	-	-	-	-	-	-	-	
13	Dysentery—Dysenterie	-	-	-	-	-	-	-	-	-	-	-	-	-	
15	Erysipelas—Erysipèle	1	1	-	-	-	-	-	-	-	-	-	-	-	
16	Poliomyelitis and poliоencephalitis (acute)—Poliomyélite et poliоencéphalite (aiguë)	-	-	-	-	-	-	-	-	-	-	-	-	-	
18	Epidemic cerebrospinal meningitis—Méningite cérébrospinale épidémique	2	2	-	-	-	-	-	-	-	-	-	-	-	
23	Tuberculosis of the respiratory system—Tuberculose de l'appareil respiratoire	-	-	-	-	-	-	-	-	-	-	-	-	-	
24	Tuberculosis of the meninges and central nervous system—Tuberculose des méninges et du système nerveux central	2	1	1	-	-	-	-	-	-	-	-	-	-	
25-32	Tuberculosis, other forms—Tuberculose, autres formes	-	-	-	-	-	-	-	-	-	-	-	-	-	
34	Syphilis	-	-	-	-	-	-	-	-	-	-	-	-	-	
36	Purulent infection, septicaemia—Infection purulente, septicémie	1	-	1	-	-	-	-	-	-	-	-	-	-	
67	Diseases of the thymus gland—Maladies du thymus	-	-	-	-	-	-	-	-	-	-	-	-	-	
79	Simple meningitis—Méningite simple	1	1	-	-	-	-	-	-	-	-	-	-	-	
86	Convulsions	8	5	3	-	-	1	-	-	-	1	-	-	-	
89	Diseases of the ear and mastoid process—Maladies de l'oreille et du sinus mastoïdien	-	-	-	-	-	-	-	-	-	-	-	-	-	
105a	Croup	-	-	-	-	-	-	-	-	-	-	-	-	-	
106	Bronchitis—Bronchite	-	-	-	-	-	-	-	-	-	-	-	-	-	
107	Bronchopneumonia—Broncho-pneumonie	15	7	8	-	-	-	3	1	-	-	-	-	1	
108, 109	Pneumonia—Pneumonie	2	1	1	-	-	-	-	-	-	-	-	-	-	
115	Diseases of the buccal cavity and annexa and of the pharynx and tonsils (including adenoid vegetations)—Maladies de la cavité buccale, de ses annexes, du pharynx et des amygdales (y compris végétations adénoïdes)	-	-	-	-	-	-	-	-	-	-	-	-	-	
116-118	Diseases of the stomach—Maladies de l'estomac	5	2	3	-	-	1	-	-	-	-	-	-	-	
119	Diarrhoea and enteritis—Diarrhée et entérite	9	3	6	-	-	-	-	-	1	1	1	-	1	
122	Hernia, intestinal obstruction—Hernie, obstruction intestinale	2	1	1	-	-	-	-	-	-	-	-	-	-	
130	Nephritis—Néphrite	1	1	-	-	-	1	-	-	-	-	-	-	-	
157	Malformations—Vices de conformation	7	1	6	-	-	1	2	-	-	-	-	-	2	
	(a) Congenital hydrocephalus—Hydrocéphale congénitale	1	-	1	-	-	-	-	-	-	-	-	-	-	
	(c) Congenital malformations of the heart—Vices de conformation intratutérins du cœur	3	1	2	-	-	1	2	-	-	-	-	-	-	
	(b, d, e) Others under this title—Autres sous ce titre	3	-	3	-	-	-	-	-	-	-	-	-	2	
158	Congenital debility—Débilité congénitale	14	9	5	1	3	1	-	1	-	-	-	-	-	
159	Premature birth—Naissance prématurée	23	14	9	4	2	6	2	2	1	1	1	1	1	
160	Injury at birth—Conséquence de l'accouchement	6	4	2	1	1	2	1	1	-	-	-	-	-	
161	Other diseases peculiar to early infancy (under 3 months)—Autres maladies spéciales au premier âge (au-dessous de 3 mois)	18	9	9	-	2	5	3	-	2	1	1	1	-	
	(a-e) Specified diseases—Maladies spécifiées	9	3	6	-	2	3	3	-	1	-	-	-	-	
	(f) No cause given, no doctor in attendance—Pas de cause donnée, absence de médecin	9	6	3	-	-	2	-	-	1	1	1	1	-	
173-175	Homicide	-	-	-	-	-	-	-	-	-	-	-	-	-	
176-198	Other external causes—Autres causes extérieures	2	1	1	-	-	-	-	-	-	1	-	-	-	
	Other specified causes—Autres causes spécifiées	3	2	1	-	-	-	1	-	-	-	-	-	-	
199, 200	Unspecified or ill-defined causes—Causes non spécifiées ou mal définies	5	2	3	-	-	-	1	-	-	-	1	-	-	





TABLE 48—Deaths of children (exclusive of stillbirths) from certain specified causes in first year of life, by sex and age at death, 1934—*continued*

NOVA SCOTIA

Int. list No.	Causes of death — Causes de décès	Total under 1 year — Total moins de 1 an		Age at death											
				Under 1 day — Moins d'un jour		1 day and under 1 week — Un jour et moins d'une semaine		1 week and under 2 weeks — 1 semaine et moins de 2		2 weeks and under 3 weeks — 2 semaines et moins de 3		3 weeks and under 1 month — 3 semaines et moins de 1 mois			
		Total	M.	F.	M.	F.	M.	F.	M.	F.	M.	F.	M.	F.	
	<b>All causes—Toutes causes.....</b>	<b>897</b>	<b>455</b>	<b>352</b>	<b>67</b>	<b>70</b>	<b>96</b>	<b>69</b>	<b>32</b>	<b>28</b>	<b>22</b>	<b>19</b>	<b>24</b>	<b>15</b>	
7	Measles—Rougeole.....	3	2	1	-	-	-	-	-	-	-	-	-	-	
8	Scarlet fever—Scarlatine.....	1	1	-	-	-	-	-	-	-	-	-	-	-	
9	Whooping-cough—Coqueluche.....	29	14	15	-	-	1	-	-	-	-	2	-	-	
10	Diphtheria—Diphthérie.....	1	1	-	-	-	-	-	-	-	-	-	1	-	
11	Influenza—Grippe.....	22	11	11	-	-	-	-	-	-	-	1	1	-	
13	Dysentery—Dysenterie.....	-	-	-	-	-	-	-	-	-	-	-	-	-	
15	Erysipelas—Erysipèle.....	2	-	2	-	-	-	-	-	-	-	-	-	-	
16	Poliomyelitis and polioencephalitis (acute)—Poliomyélite et polioencéphalite (aiguë).....	-	-	-	-	-	-	-	-	-	-	-	-	-	
18	Epidemic cerebrospinal meningitis—Méningite cérébrospinale (épidémique).....	2	2	-	-	-	-	-	-	-	-	-	-	-	
23	Tuberculosis of the respiratory system—Tuberculose de l'appareil respiratoire.....	1	1	-	-	-	-	-	-	-	-	-	-	-	
24	Tuberculosis of the meninges and central nervous system—Tuberculose des méninges et du système nerveux central.....	6	5	1	-	-	-	-	-	-	-	-	-	-	
25-32	Tuberculosis, other forms—Tuberculose, autres formes.....	3	3	-	-	-	-	-	-	-	-	-	-	-	
34	Syphilis.....	15	7	8	1	-	1	-	1	1	1	1	-	-	
36	Purulent infection, septicaemia—Infection purulente, septicémie.....	1	-	1	-	-	-	-	-	-	-	-	-	-	
67	Diseases of the thymus gland—Maladies du thymus.....	2	-	2	-	-	-	-	-	-	-	-	-	-	
79	Simple meningitis—Méningite simple.....	13	10	3	-	-	1	-	1	-	-	-	2	-	
86	Convulsions.....	36	22	14	1	-	6	5	1	2	2	1	-	-	
89	Diseases of the ear and mastoid process—Maladies de l'oreille et du sinus mastoïdien.....	2	1	1	-	-	-	-	-	-	-	-	-	-	
105a	Croup.....	1	-	1	-	-	-	-	-	-	-	-	-	-	
106	Bronchitis—Bronchite.....	3	2	1	-	-	-	-	-	-	-	-	-	-	
107	Bronchopneumonia—Broncho-pneumonie.....	71	42	29	-	-	-	-	-	-	2	1	4	3	
108, 109	Pneumonia—Pneumonie.....	40	23	17	-	-	2	-	1	1	-	-	1	1	
115	Diseases of the buccal cavity and annexa and of the pharynx and tonsils (including adenoid vegetations)—Maladies de la cavité buccale, de ses annexes, du pharynx et des amygdales (y compris végétations adénoïdes).....	-	-	-	-	-	-	-	-	-	-	-	-	-	
116-118	Diseases of the stomach—Maladies de l'estomac.....	6	2	4	-	-	-	-	1	-	-	-	-	-	
119	Diarrhoea and enteritis—Diarrhée et entérite.....	45	30	15	-	-	-	-	-	-	-	1	-	-	
122	Hernia, intestinal obstruction—Hernie, obstruction intestinale.....	4	3	1	-	-	-	-	1	1	-	-	-	-	
130	Nephritis—Néphrite.....	1	-	1	-	-	-	-	-	-	-	-	-	-	
167	Malformations—Vices de conformation.....	73	35	40	6	4	6	11	2	5	4	1	1	6	
	(a) Congenital hydrocephalus—Hydrocéphalie congénitale.....	4	2	2	-	-	-	-	-	-	-	-	-	-	
	(c) Congenital malformations of the heart—Vices de conformation intra-utérins du cœur.....	32	12	20	1	1	4	8	1	2	2	-	1	4	
	(b, d, e) Others under this title—Autres sous ce titre.....	37	19	18	4	3	2	3	1	3	2	1	-	2	
158	Congenital debility—Débilité congénitale.....	88	58	30	3	7	16	10	7	1	1	3	5	-	
159	Premature birth—Naissance prématurée.....	163	65	98	32	42	14	29	10	12	3	3	3	4	
160	Injury at birth—Conséquence de l'accouchement.....	59	43	16	12	9	26	5	4	1	-	1	-	-	
161	Other diseases peculiar to early infancy (under 3 months)—Autres maladies spéciales au premier âge (au-dessous de 3 mois).....	72	44	28	12	8	14	9	6	2	6	4	5	1	
	(a-c) Specified diseases—Maladies spécifiées.....	59	38	21	9	7	13	7	5	1	6	3	4	-	
	(f) No cause given, no doctor in attendance—Pas de cause donnée, absence de médecin.....	13	6	7	3	1	1	2	1	1	-	1	1	1	
173-175	Homicide.....	-	-	-	-	-	-	-	-	-	-	-	-	-	
176-198	Other external causes—Autres causes extérieures.....	5	4	1	-	-	1	-	-	-	1	-	-	-	
	Other specified causes—Autres causes spécifiées.....	22	14	8	-	-	1	-	-	-	-	-	1	-	
199, 200	Unspecified or ill-defined causes—Causes non spécifiées ou mal définies.....	15	12	3	1	-	1	-	-	1	1	-	-	-	



TABLE 48—Deaths of children (exclusive of stillbirths) from certain specified causes in first year of life, by sex and age at death, 1934—continued

NEW BRUNSWICK

Int. list No.	Causes of death Causes de décès	Age at death													
		Total under 1 year Total moins de 1 an			Under 1 day Moins d'un jour		1 day and under 1 week Un jour et moins d'une semaine		1 week and under 2 weeks 1 semaine et moins de 2		2 weeks and under 3 weeks 2 semaines et moins de 3		3 weeks and under 1 month 3 semaines et moins de 1 mois		
		Total	M.	F.	M.	F.	M.	F.	M.	F.	M.	F.	M.	F.	
	<b>All causes—Toutes causes</b>	878	506	372	66	49	99	63	29	27	18	11	15	7	
7	Measles—Rougeole	7	4	3	-	-	-	-	-	-	2	-	-	-	
8	Scarlet fever—Scarlatine	1	1	-	-	-	-	-	-	-	-	-	-	-	
9	Whooping-cough—Coqueluche	38	18	20	-	-	-	-	-	-	-	-	-	1	
10	Diphtheria—Diphthérie	1	-	1	-	-	-	-	-	-	-	-	-	-	
11	Influenza—Grippe	33	17	16	-	-	1	-	2	1	-	2	2	-	
13	Dysentery—Dysenterie	1	-	1	-	-	-	-	-	-	-	-	-	-	
15	Erysipelas—Erysipèle	7	2	5	-	-	-	-	-	-	-	-	1	-	
16	Poliomyelitis and poliоencephalitis (acute)—Poliomyélite et poliоencephalite (aiguë)	-	-	-	-	-	-	-	-	-	-	-	-	-	
18	Epidemic cerebrospinal meningitis—Meningite cérébrospinale épidémique	-	-	-	-	-	-	-	-	-	-	-	-	-	
23	Tuberculosis of the respiratory system—Tuberculose de l'appareil respiratoire	-	-	-	-	-	-	-	-	-	-	-	-	-	
24	Tuberculosis of the meninges and central nervous system—Tuberculose des méninges et du système nerveux central	2	1	1	-	-	-	-	-	-	-	-	-	-	
25-32	Tuberculosis, other forms—Tuberculose, autres formes	3	1	2	-	-	-	-	-	-	-	-	-	-	
34	Syphilis	3	1	2	-	1	-	-	-	-	-	-	-	-	
36	Purulent infection, septicaemia—Infection purulente, septicémie	-	-	-	-	-	-	-	-	-	-	-	-	-	
67	Diseases of the thymus gland—Maladies du thymus	1	1	-	-	-	1	-	-	-	-	-	-	-	
79	Simple meningitis—Meningite simple	2	1	1	-	-	-	-	-	-	-	-	-	1	
86	Convulsions	8	4	4	-	-	-	2	-	-	-	-	-	-	
89	Diseases of the ear and mastoid process—Maladies de l'oreille et du sinus mastoïdien	2	1	1	-	-	-	-	-	-	-	-	-	-	
105a	Croup	-	2	-	-	-	-	-	-	-	-	-	-	-	
106	Bronchitis—Bronchite	2	2	-	-	-	1	-	-	-	-	-	-	-	
107	Bronchopneumonia—Broncho-pneumonie	34	23	11	-	-	-	-	-	-	3	-	1	-	
108, 109	Pneumonia—Pneumonie	49	23	26	-	-	1	1	1	-	-	-	-	-	
115	Diseases of the buccal cavity and annexa and of the pharynx and tonsils (including adenoid vegetations)—Maladies de la cavité buccale, de ses annexes, du pharynx et des amygdales (y compris végétations adénoïdes)	-	-	-	-	-	-	-	-	-	-	-	-	-	
116-118	Diseases of the stomach—Maladies de l'estomac	2	1	1	-	-	-	-	-	-	-	-	-	-	
119	Diarrhoea and enteritis—Diarrhée et enterite	134	85	49	-	-	1	2	-	1	3	-	1	1	
122	Hernia, intestinal obstruction—Hernie, obstruction intestinale	2	2	-	-	-	-	-	-	-	-	-	-	-	
130	Nephritis—Néphrite	-	-	-	-	-	-	-	-	-	-	-	-	-	
137	Malformations—Vices de conformation	40	26	14	-	2	4	2	6	7	-	-	5	-	
	(a) Congenital hydrocephalus—Hydrocéphalie congénitale	3	2	1	-	-	-	1	-	-	-	-	-	-	
	(c) Congenital malformations of the heart—Vices de conformation intracardiaques	7	4	3	-	1	-	-	1	2	-	-	-	-	
	(b, d, e) Others under this title—Autres sous ce titre	30	20	10	-	1	4	1	5	5	-	-	3	-	
158	Congenital debility—Débilité congénitale	89	52	37	4	9	15	4	4	3	4	2	1	1	
159	Premature birth—Naissance prématurée	132	69	63	40	23	23	25	3	6	1	3	-	1	
160	Injury at birth—Conséquence de l'accouchement	33	23	10	8	6	13	3	1	-	1	1	-	-	
161	Other diseases peculiar to early infancy (under 3 months)—Autres maladies spéciales au premier âge (au-dessous de 3 mois)	158	102	56	13	7	39	21	12	9	3	2	4	2	
	(a-e) Specified diseases—Maladies spécifiées	38	29	9	5	2	15	6	5	-	1	1	1	-	
	(f) No cause given, no doctor in attendance—Pas de cause donnée, absence de médecin	120	73	47	8	5	24	15	7	9	2	1	3	2	
173-175	Homicide	-	-	-	-	-	-	-	-	-	-	-	-	-	
176-198	Other external causes—Autres causes extérieures	-	-	-	-	-	-	-	-	-	-	-	-	-	
	Other specified causes—Autres causes spécifiées	11	7	4	-	-	-	-	-	-	-	-	1	1	
199, 200	Unspecified or ill-defined causes—Causes non spécifiées ou mal définies	83	39	44	1	1	-	3	-	-	1	1	1	-	



TABLEAU 48—Décès d'enfants (mort-nés exclus) de certaines causes spécifiées, dans leur première année d'âge, par sexe et âge au décès, 1934—*suite*

NOUVEAU-BRUNSWICK

Age au moment du décès																						No. liste int.
1 month and under 2 months		2 months and under 3 months		3 months and under 4 months		4 months and under 5 months		5 months and under 6 months		6 months and under 7 months		7 months and under 8 months		8 months and under 9 months		9 months and under 10 months		10 months and under 11 months		11 months and under 12 months		
1 mois et moins de 2		2 mois et moins de 3		3 mois et moins de 4		4 mois et moins de 5		5 mois et moins de 6		6 mois et moins de 7		7 mois et moins de 8		8 mois et moins de 9		9 mois et moins de 10		10 mois et moins de 11		11 mois et moins de 12		
M.	F.	M.	F.	M.	F.	M.	F.	M.	F.	M.	F.	M.	F.	M.	F.	M.	F.	M.	F.	M.	F.	
47	36	42	42	36	37	34	19	29	15	23	8	29	17	22	12	11	12	10	6	5	11	
-	-	-	-	-	1	-	-	-	1	-	-	-	-	2	-	-	-	-	-	-	1	7
6	3	2	-	2	5	5	2	-	2	2	1	-	2	-	-	1	-	-	-	-	-	8
-	1	-	-	-	-	-	-	-	-	-	-	-	-	-	-	-	-	2	1	2	-	9
2	4	3	4	1	2	-	-	1	1	2	1	2	1	-	1	-	-	-	-	-	-	10
-	-	-	-	-	-	-	-	-	-	-	-	-	-	-	-	-	-	-	-	-	-	11
1	3	-	2	-	-	-	-	-	-	-	-	-	-	-	-	-	-	-	-	-	-	13
-	-	-	-	-	-	-	-	-	-	-	-	-	-	-	-	-	-	-	-	-	-	15
-	-	-	-	-	-	-	-	-	-	-	-	-	-	-	-	-	-	-	-	-	-	16
-	-	-	-	-	-	-	-	-	-	-	-	-	-	-	-	-	-	-	-	-	-	18
-	-	-	-	-	-	-	-	-	-	-	-	-	-	-	-	-	-	-	-	-	-	23
-	-	-	-	-	-	-	-	1	-	-	-	1	-	-	-	-	-	-	-	-	-	24
-	-	-	-	1	1	-	1	-	-	-	1	-	-	-	-	-	-	1	-	-	-	25-32
-	-	-	-	-	-	-	-	-	-	-	-	-	-	-	-	-	-	-	-	-	-	34
-	-	-	-	-	-	-	-	-	-	-	-	-	-	-	-	-	-	-	-	-	-	36
-	-	-	-	-	-	-	-	-	-	-	-	1	-	-	-	1	-	-	-	-	-	67
1	-	1	-	-	-	-	-	-	-	-	-	-	1	-	1	1	1	1	-	-	-	79
-	-	-	-	-	-	1	-	-	-	-	-	-	-	-	-	-	-	-	-	-	-	86
-	-	-	-	-	-	-	-	1	-	-	-	-	-	-	-	-	-	-	-	-	1	89
-	-	-	-	-	-	-	-	-	-	-	-	-	-	-	-	-	-	-	-	-	-	105a
2	1	3	4	3	5	3	1	2	1	1	1	-	2	2	3	1	1	-	-	-	-	106
4	2	2	7	3	5	3	2	1	1	1	1	-	3	3	1	1	1	1	1	1	1	107
-	-	-	-	-	-	-	-	-	-	-	-	-	-	-	-	-	-	-	-	-	-	108, 109
-	-	-	-	-	-	-	-	-	-	-	-	-	-	-	-	-	-	-	-	-	-	115
-	-	-	-	-	1	1	-	-	-	-	-	-	-	-	-	-	-	-	-	-	-	116-118
5	2	8	8	10	4	11	6	16	4	7	1	7	6	8	6	3	4	2	1	3	3	119
-	-	-	-	-	-	-	-	-	-	-	-	-	-	-	-	1	-	1	-	-	-	122
-	-	-	-	-	-	-	-	-	-	-	-	-	-	-	-	-	-	1	-	-	-	130
5	5	-	-	-	-	1	-	-	-	-	-	2	-	1	-	1	-	1	-	-	-	157
-	-	-	-	-	-	-	-	-	-	-	-	-	-	-	-	1	-	1	-	-	-	157a
2	-	-	-	1	-	-	-	-	-	-	-	-	-	-	-	-	-	-	-	-	-	157c
3	5	5	4	1	-	1	-	-	-	-	-	2	-	1	-	-	-	-	-	-	-	157b, d, e
2	3	1	1	6	6	3	1	4	-	1	1	1	-	-	1	-	1	-	1	-	-	158
-	-	-	-	-	1	1	-	-	-	-	-	-	-	-	-	-	-	-	-	-	-	159
-	-	-	-	-	-	-	-	-	-	-	-	-	-	-	-	-	-	-	-	-	-	160
17	7	14	8	-	-	-	-	-	-	-	-	-	-	-	-	-	-	-	-	-	-	161
1	-	1	-	-	-	-	-	-	-	-	-	-	-	-	-	-	-	-	-	-	-	161a-e
16	7	13	8	-	-	-	-	-	-	-	-	-	-	-	-	-	-	-	-	-	-	161f
-	-	-	-	-	-	-	-	-	-	-	-	-	-	-	-	-	-	-	-	-	-	173-175
-	-	-	-	-	-	-	-	-	-	-	-	-	-	-	-	-	-	-	-	-	-	176-198
-	-	2	2	1	-	1	1	1	-	1	-	-	-	-	-	-	-	-	-	-	-	
2	2	1	1	7	12	3	6	3	5	8	3	2	2	5	1	2	4	2	2	1	1	199, 200

TABLE 48—Deaths of children (exclusive of stillbirths) from certain specified causes in first year of life, by sex and age at death, 1934—*continued*

QUEBEC

Int. list No.	Causes of death — Causes de décès	Total under 1 year — Total moins de 1 an		Age at death											
				Under 1 day — Moins d'un jour		1 day and under 1 week — Un jour et moins d'une semaine		1 week and under 2 weeks — 1 semaine et moins de 2		2 weeks and under 3 weeks — 2 semaines et moins de 3		3 weeks and under 1 month — 3 semaines et moins de 1 mois			
				M.	F.	M.	F.	M.	F.	M.	F.	M.	F.	M.	F.
				Total	M.	F.	M.	F.	M.	F.	M.	F.	M.	F.	M.
	<b>All causes—Toutes causes</b> .....	<b>7,388</b>	<b>4,278</b>	<b>3,116</b>	<b>596</b>	<b>421</b>	<b>646</b>	<b>471</b>	<b>255</b>	<b>293</b>	<b>190</b>	<b>121</b>	<b>192</b>	<b>114</b>	
7	Measles—Rougeole.....	46	28	18	—	—	—	—	1	—	—	—	—	—	
8	Scarlet fever—Scarlatine.....	3	2	1	—	—	—	—	—	—	—	—	—	—	
9	Whooping-cough—Coqueluche.....	288	143	145	—	—	1	—	1	—	1	3	4	5	
10	Diphtheria—Diphthérie.....	7	6	1	—	—	—	—	—	—	—	—	—	—	
11	Influenza—Grippe.....	192	110	82	2	—	1	2	7	3	5	1	4	3	
13	Dysentery—Dysenterie.....	4	3	1	—	—	—	—	—	—	—	—	—	—	
15	Erysipelas—Erysipèle.....	20	7	13	—	—	—	—	—	1	1	—	1	2	
16	Poliomyelitis and poliоencephalitis (acute)—Poliomyélite et poliоencephalite (aigue).....	1	—	1	—	—	—	—	—	—	—	—	—	—	
18	Epidemic cerebrospinal meningitis—Meningite cérébrospinale (épidémique).....	8	6	2	—	—	—	—	—	—	—	—	—	—	
23	Tuberculosis of the respiratory system—Tuberculose de l'appareil respiratoire.....	16	11	5	—	—	—	—	—	—	—	—	—	—	
24	Tuberculosis of the meninges and central nervous system—Tuberculose des méninges et du système nerveux central.....	36	18	18	—	—	—	—	—	—	—	—	—	1	
25-32	Tuberculosis, other forms—Tuberculose, autres formes.....	10	4	6	—	—	—	—	—	—	—	—	—	—	
34	Syphilis.....	113	66	47	3	6	—	2	1	3	7	1	3	3	
36	Purulent infection, septicaemia—Infection purulente, septicémie.....	12	6	6	—	—	—	—	—	—	—	—	—	—	
67	Diseases of the thymus gland—Maladies du thymus.....	25	17	8	—	2	6	2	1	1	1	—	—	—	
79	Simple meningitis—Meningite simple.....	116	67	49	—	—	4	1	5	1	1	5	1	—	
86	Convulsions.....	48	33	15	2	—	6	3	2	1	—	—	1	3	
89	Diseases of the ear and mastoid process—Maladies de l'oreille et du sinus mastoïdien.....	50	30	20	—	—	—	—	—	—	—	—	2	—	
105a	Croup.....	7	5	2	—	—	—	—	—	—	—	—	1	1	
106	Bronchitis—Bronchite.....	19	12	7	—	—	1	1	—	—	1	—	—	—	
107	Bronchopneumonia—Broncho-pneumonie.....	597	337	260	—	—	7	5	8	6	13	8	12	10	
108, 109	Pneumonia—Pneumonie.....	199	123	76	1	—	6	2	5	3	2	1	5	2	
115	Diseases of the buccal cavity and annexa and of the pharynx and tonsils (including adenoid vegetations)—Maladies de la cavité buccale, de ses annexes, du pharynx et des amygdales (y compris végétations adénoïdes).....	10	4	6	—	—	—	—	—	—	—	—	—	1	
116-118	Diseases of the stomach—Maladies de l'estomac.....	60	38	22	1	—	4	1	4	—	4	1	1	2	
119	Diarrhoea and enteritis—Diarrhée et entérite.....	1,813	1,052	761	—	—	10	9	27	14	30	22	45	23	
122	Hernia, intestinal obstruction—Hernie, obstruction intestinale.....	14	10	4	—	—	—	—	—	—	—	—	—	—	
130	Nephritis—Néphrite.....	7	5	2	—	—	—	—	—	—	—	—	—	—	
157	Malformations—Vices de conformation.....	412	230	182	38	45	69	45	19	14	14	14	19	9	
	(a) Congenital hydrocephalus—Hydrocéphalie congénitale.....	37	21	16	4	4	6	3	1	1	—	—	—	—	
	(c) Congenital malformations of the heart—Vices de conformation intra-utérins du cœur.....	196	118	78	25	18	43	24	6	6	6	5	4	2	
	(b, d, e) Others under this title—Autres sous ce titre.....	179	91	88	9	23	20	18	12	7	8	9	15	7	
158	Congenital debility—Débilité congénitale.....	781	455	326	77	49	145	113	40	44	33	15	32	15	
159	Premature birth—Naissance prématurée.....	1,261	731	530	256	179	232	166	70	65	58	30	33	23	
160	Injury at birth—Conséquence de l'accouchement.....	380	240	140	143	86	76	37	10	9	4	2	1	1	
161	Other diseases peculiar to early infancy (under 3 months)—Autres maladies spéciales au premier âge (au-dessous de 3 mois).....	542	307	235	58	48	58	73	36	32	17	12	23	7	
	(a-e) Specified diseases—Maladies spécifiées.....	523	296	227	57	44	53	71	34	32	16	11	23	7	
	(f) No cause given, no doctor in attendance—Pas de cause donnée, absence de médecin.....	19	11	8	1	4	5	2	2	—	1	1	—	—	
173-175	Homicide.....	8	5	3	5	3	—	—	—	—	—	—	—	—	
176-198	Other external causes—Autres causes extérieures.....	42	31	11	—	1	5	—	1	—	—	—	1	1	
	Other specified causes—Autres causes spécifiées.....	215	120	95	2	1	12	8	11	5	4	5	3	2	
199, 200	Unspecified or ill-defined causes—Causes non spécifiées ou mal définies.....	26	16	10	8	1	4	1	—	1	—	1	—	—	

TABLEAU 48—Décès d'enfants (mort-nés exclus) de certaines causes spécifiées, dans leur première année d'âge, par sexe et âge au décès, 1934—*suite*

QUEBEC

Age au moment du décès																										No. liste int.
1 month and under 2 months		2 months and under 3 months		3 months and under 4 months		4 months and under 5 months		5 months and under 6 months		6 months and under 7 months		7 months and under 8 months		8 months and under 9 months		9 months and under 10 months		10 months and under 11 months		11 months and under 12 months						
1 mois et moins de 2		2 mois et moins de 3		3 mois et moins de 4		4 mois et moins de 5		5 mois et moins de 6		6 mois et moins de 7		7 mois et moins de 8		8 mois et moins de 9		9 mois et moins de 10		10 mois et moins de 11		11 mois et moins de 12						
M.	F.	M.	F.	M.	F.	M.	F.	M.	F.	M.	F.	M.	F.	M.	F.	M.	F.	M.	F.	M.	F.	M.	F.	M.	F.	
483	344	406	277	261	214	225	191	164	145	196	140	144	107	142	96	145	97	121	98	106	71					
2	-	2	-	-	2	-	-	-	1	3	1	3	-	7	1	3	5	5	6	2	2			7		
22	29	31	17	15	14	7	10	9	9	12	11	10	8	10	9	7	13	7	10	6	7			8		
2	-	1	-	-	-	-	-	-	-	1	-	-	-	1	-	1	-	-	1	-	-	-			9	
17	7	17	8	15	17	7	9	6	6	5	4	6	3	6	5	2	3	3	6	7	5			10		
1	6	1	1	-	1	-	-	-	1	1	-	1	-	-	1	1	-	-	-	1	-	-			11	
-	-	-	-	-	-	-	1	-	-	-	-	-	-	-	-	-	-	-	-	-	-	-			12	
-	-	1	-	1	-	1	-	-	-	-	2	-	-	-	-	-	-	-	-	-	3	-			13	
1	1	2	-	2	-	1	-	1	-	-	-	2	1	2	-	-	-	-	-	-	-	3			14	
-	1	2	1	2	2	1	-	1	3	3	-	2	-	-	2	5	4	1	4	1	-			15		
-	-	1	-	-	-	-	-	-	-	-	-	-	-	-	-	-	-	-	-	-	-	-			16	
12	7	19	15	7	4	3	1	3	3	4	1	-	1	2	-	1	-	1	1	1	2	-			17	
-	-	1	-	1	-	-	1	-	-	1	-	-	2	-	-	2	1	1	2	-	-	-			18	
9	3	5	1	-	-	1	-	1	-	-	-	1	1	1	-	-	-	-	-	-	-	1			19	
1	1	2	2	3	2	5	5	6	6	2	7	6	8	4	3	3	2	4	2	1	2	1			20	
1	1	4	2	1	1	4	2	2	-	2	4	3	2	4	1	2	3	4	2	1	2			21		
2	-	1	-	1	-	1	-	1	-	-	-	-	-	-	-	-	-	-	-	-	-	-			22	
3	2	2	1	1	1	2	-	-	-	-	-	1	1	-	-	-	1	-	-	1	-	-			23	
39	37	43	31	16	19	26	25	25	15	23	18	29	22	26	22	31	12	18	13	21	17			24		
11	7	8	7	12	7	8	12	12	9	6	5	11	6	8	7	11	6	13	2	4	-			25		
1	1	1	1	-	-	1	-	-	1	2	-	-	-	-	-	-	-	-	-	1	-			26		
5	7	11	4	1	3	4	3	-	-	-	1	1	-	-	-	-	-	1	-	1	-			27		
148	109	120	81	146	101	127	92	72	78	101	62	51	43	50	34	56	37	40	33	29	23			28		
-	-	2	1	1	-	1	1	-	1	2	-	1	-	2	-	-	-	-	1	1	-	-			29	
1	-	-	1	1	-	-	-	1	-	-	-	-	1	-	-	-	-	1	-	-	-	-			30	
21	13	12	9	3	6	8	6	5	5	5	1	1	5	4	1	6	1	2	5	4	3			31		
1	2	1	-	-	-	1	1	-	2	1	-	-	1	1	-	3	-	-	2	2	-			32		
13	2	5	6	3	4	2	2	4	-	3	1	1	3	1	1	1	1	-	1	1	2			33		
7	9	6	3	-	2	5	3	1	3	1	-	-	1	2	-	2	-	2	2	1	1			34		
62	30	32	24	10	11	11	11	6	6	2	4	2	1	1	2	1	-	2	1	3	-			35		
50	37	21	23	5	3	1	2	3	-	1	2	-	-	-	-	-	-	-	-	1	-			36		
6	1	-	1	-	-	-	1	1	1	1	-	-	1	-	-	-	-	-	-	-	-			37		
67	31	48	32	-	-	-	-	-	-	-	-	-	-	-	-	-	-	-	-	-	-			38		
66	30	47	32	-	-	-	-	-	-	-	-	-	-	-	-	-	-	-	-	-	-			39		
1	1	1	-	-	-	-	-	-	-	-	-	-	-	-	-	-	-	-	-	-	-			40		
-	-	-	-	-	-	-	-	-	-	-	-	-	-	-	-	-	-	-	-	-	-			41		
1	-	-	1	3	-	3	2	3	-	-	2	1	-	3	1	4	-	4	2	2	1			42		
6	13	11	7	8	10	4	5	5	3	13	10	8	5	10	3	6	5	6	8	11	5			43		
2	-	-	-	-	2	-	-	-	-	-	2	-	-	-	1	-	-	2	-	-	1			44		

TABLE 48—Deaths of children (exclusive of stillbirths) from certain specified causes in first year of life, by sex and age at death, 1934—*continued*

## ONTARIO

Int. list No.	Causes of death — Causes de décès	Age at death												
		Total under 1 year — Total moins de 1 an			Under 1 day — Moins d'un jour		1 day and under 1 week — Un jour et moins d'une semaine		1 week and under 2 weeks — 1 semaine et moins de 2		2 weeks and under 3 weeks — 2 semaines et moins de 3		3 weeks and under 1 month — 3 semaines et moins de 1 mois	
		Total	M.	F.	M.	F.	M.	F.	M.	F.	M.	F.	M.	F.
	<b>All causes—Toutes causes</b> .....	<b>3,523</b>	<b>1,989</b>	<b>1,534</b>	<b>441</b>	<b>315</b>	<b>439</b>	<b>317</b>	<b>113</b>	<b>87</b>	<b>82</b>	<b>53</b>	<b>56</b>	<b>50</b>
7	Measles—Rougeole.....	2	1	1	-	-	1	-	-	-	-	-	-	-
8	Scarlet fever—Scarlatine.....	-	-	-	-	-	-	-	-	-	-	-	-	-
9	Whooping-cough—Coqueluche.....	122	60	62	-	-	-	-	-	-	1	1	1	1
10	Diphtheria—Diphthérie.....	1	1	-	-	-	-	-	-	-	-	-	-	-
11	Influenza—Grippe.....	49	28	21	-	-	1	-	-	-	-	-	-	1
13	Dysentery—Dysenterie.....	14	10	4	-	-	-	-	-	-	-	-	-	-
15	Erysipelas—Erysipèle.....	14	7	7	-	-	-	-	-	-	1	-	1	1
16	Poliomyelitis and polioencephalitis (acute)—Poliomyélite et polioencéphalite (aigüe).....	1	-	1	-	-	-	-	-	-	-	-	-	-
18	Epidemic cerebrospinal meningitis—Méningite cérébrospinale épidémique.....	2	1	1	-	-	-	-	-	-	-	-	-	-
23	Tuberculosis of the respiratory system—Tuberculose de l'appareil respiratoire.....	5	3	2	-	-	-	-	-	-	-	-	-	-
24	Tuberculosis of the meninges and central nervous system—Tuberculose des méninges et du système nerveux central.....	8	3	5	-	-	-	-	-	-	-	-	-	-
25-32	Tuberculosis, other forms—Tuberculose, autres formes.....	1	-	1	-	-	-	-	-	-	-	-	-	-
34	Syphilis.....	26	15	11	-	1	-	1	1	1	1	1	-	-
36	Purulent infection, septicaemia—Infection purulente, septicémie.....	3	2	1	-	-	-	-	-	-	-	-	-	-
67	Diseases of the thymus gland—Maladies du thymus.....	57	34	23	4	-	11	6	-	-	1	1	1	2
79	Simple meningitis—Méningite simple.....	16	8	8	-	-	1	-	-	-	-	-	-	-
86	Convulsions.....	34	24	10	2	-	7	4	2	-	-	-	-	-
89	Diseases of the ear and mastoid process—Maladies de l'oreille et du sinus mastoïdien.....	25	13	12	-	-	-	-	-	-	-	1	-	-
105a	Croup.....	7	3	4	-	-	-	-	-	-	-	-	-	-
106	Bronchitis—Bronchite.....	16	6	10	-	-	3	-	1	-	1	-	-	-
107	Bronchopneumonia—Broncho-pneumonie.....	261	150	111	-	-	6	2	3	3	5	5	2	2
108, 109	Pneumonia—Pneumonie.....	107	54	53	-	-	6	3	1	1	1	2	1	2
115	Diseases of the buccal cavity and annexa and of the pharynx and tonsils (including adenoid vegetations)—Maladies de la cavité buccale, de ses annexes, du pharynx et des amygdales (y compris végétations adénoïdes).....	10	8	2	-	-	-	-	-	-	1	-	1	-
116-118	Diseases of the stomach—Maladies de l'estomac.....	18	11	7	-	-	1	1	1	-	-	-	-	-
119	Diarrhoea and enteritis—Diarrhée et entérite.....	445	240	205	-	-	1	5	4	5	11	7	4	9
122	Hernia, intestinal obstruction—Hernie, obstruction intestinale.....	26	19	7	-	-	-	-	-	-	-	-	-	-
130	Nephritis—Néphrite.....	9	3	6	-	-	1	-	-	-	-	-	-	-
157	Malformations—Vices de conformation.....	410	222	188	33	32	66	62	19	16	12	7	16	18
	(a) Congenital hydrocephalus—Hydrocéphalie congénitale.....	66	29	37	7	7	6	8	2	1	1	1	1	1
	(c) Congenital malformations of the heart—Vices de conformation intra-utérins du cœur.....	151	90	61	16	8	38	18	6	4	4	1	8	4
	(b, d, e) Others under this title—Autres sous ce titre.....	193	103	90	10	17	22	26	11	10	7	5	6	7
158	Congenital debility—Débilité congénitale.....	187	106	81	11	15	27	20	8	8	4	5	4	2
159	Premature birth—Naissance prématurée.....	993	576	417	292	195	168	118	44	34	24	14	17	16
160	Injury at birth—Conséquence de l'accouchement.....	277	163	114	66	46	79	56	11	6	5	4	-	-
161	Other diseases peculiar to early infancy (under 3 months)—Autres maladies spéciales au premier âge (au-dessous de 3 mois).....	205	120	85	38	31	51	41	16	10	8	3	5	1
	(u-e) Specified diseases—Maladies spécifiées.....	199	118	81	28	20	49	41	16	10	8	3	5	1
	(l) No cause given, no doctor in attendance—Pas de cause donnée, absence de médecin.....	4	2	2	-	1	2	-	-	-	-	-	-	-
173-175	Homicide.....	8	6	2	5	2	1	-	-	-	-	-	-	-
176-198	Other external causes—Autres causes extérieures.....	54	30	24	-	1	3	3	-	-	3	-	1	-
	Other specified causes—Autres causes spécifiées.....	94	52	42	-	1	4	4	2	3	4	1	3	1
199, 200	Unspecified or ill-defined causes—Causes non spécifiées ou mal définies.....	18	10	8	-	1	1	1	-	-	-	-	-	-



TABLEAU 48—Décès d'enfants (mort-nés exclus) de certaines causes spécifiées, dans leur première année d'âge, par sexe et âge au décès, 1934—*suite*

ONTARIO

Age au moment du décès																				No. liste int.		
1 month and under 2 months		2 months and under 3 months		3 months and under 4 months		4 months and under 5 months		5 months and under 6 months		6 months and under 7 months		7 months and under 8 months		8 months and under 9 months		9 months and under 10 months		10 months and under 11 months			11 months and under 12 months	
1 mois et moins de 2		2 mois et moins de 3		3 mois et moins de 4		4 mois et moins de 5		5 mois et moins de 6		6 mois et moins de 7		7 mois et moins de 8		8 mois et moins de 9		9 mois et moins de 10		10 mois et moins de 11			11 mois et moins de 12	
M.	F.	M.	F.	M.	F.	M.	F.	M.	F.	M.	F.	M.	F.	M.	F.	M.	F.	M.	F.		M.	F.
151	135	137	107	110	87	92	82	76	52	61	57	64	55	53	50	47	33	40	33	24	21	
-	-	-	-	-	1	-	-	-	-	-	-	-	-	-	-	-	-	-	-	-	-	7
-	-	-	-	-	-	-	-	-	-	-	-	-	-	-	-	-	-	-	-	-	-	8
10	17	13	6	6	8	9	7	7	5	2	2	2	4	2	1	2	2	2	3	3	5	9
-	-	-	-	-	-	-	-	-	-	-	-	1	-	-	-	-	-	-	-	-	-	10
4	2	2	3	3	2	2	3	3	3	2	-	2	3	2	1	5	1	1	2	1	-	11
-	-	-	-	-	-	-	-	-	-	1	-	4	-	2	3	1	-	-	2	1	-	13
2	1	1	-	-	-	-	1	-	-	-	2	1	-	1	2	-	-	-	-	-	-	15
-	1	-	-	-	-	-	-	-	-	-	-	-	-	-	-	-	-	-	-	-	-	16
-	-	-	-	-	1	-	-	-	-	-	-	1	-	-	-	-	-	-	-	-	-	18
-	-	-	-	-	-	-	-	-	1	2	-	-	-	1	-	-	1	-	-	-	-	23
-	1	-	-	-	-	-	-	-	-	-	2	1	1	-	-	2	-	-	-	-	1	24
-	-	-	-	-	-	-	-	-	-	-	-	-	1	-	-	-	-	-	-	-	-	25-32
6	3	6	1	1	1	-	1	-	-	-	-	-	-	-	-	-	-	-	-	1	-	34
-	-	-	-	-	-	-	-	-	-	-	1	-	-	-	-	-	-	-	-	2	-	36
4	6	3	1	4	3	1	2	2	-	1	-	2	1	-	-	-	-	-	1	-	-	67
-	2	-	-	2	2	2	2	-	-	-	-	-	-	1	1	1	1	-	1	-	1	79
3	1	2	1	1	1	2	-	1	-	2	1	1	-	-	1	-	-	1	1	-	-	86
1	2	2	2	2	1	2	1	1	-	-	-	2	2	-	1	2	2	1	-	-	-	89
-	-	1	-	-	-	-	-	-	-	-	1	1	-	-	2	-	1	1	-	-	-	105a
-	2	3	2	-	-	-	-	-	-	-	-	-	-	-	1	-	-	-	1	-	-	106
15	10	21	11	23	11	16	9	10	18	8	9	8	8	12	9	8	10	10	7	3	2	107
6	6	5	6	2	3	6	4	8	2	3	6	8	6	2	5	4	-	1	4	-	3	108, 109
-	-	-	-	1	-	1	-	-	-	2	-	1	1	-	-	-	1	-	-	1	-	115
3	1	1	1	1	1	-	1	1	-	1	-	1	-	-	-	1	1	-	-	-	1	116-118
25	17	27	24	23	23	28	30	29	19	23	19	19	17	18	14	13	7	12	5	3	4	119
2	1	2	-	-	1	3	-	2	-	3	2	2	1	3	-	-	1	-	1	2	-	122
-	2	-	-	-	-	-	2	-	1	-	-	-	1	-	-	-	-	2	-	-	-	130
21	18	16	14	15	15	6	5	5	4	4	6	2	2	3	3	2	2	2	1	4	2	157
1	1	2	4	-	4	1	2	2	2	2	3	-	-	-	2	-	-	1	1	3	-	157a
5	7	3	6	4	4	1	3	1	1	1	1	-	2	2	-	-	-	-	-	1	2	157c
15	10	11	4	9	5	3	-	2	1	1	2	2	-	1	1	2	2	1	-	-	-	157b,d,e
17	9	11	10	9	4	2	4	5	-	4	2	1	1	1	-	1	1	1	-	1	-	158
18	19	6	14	7	3	-	3	-	-	-	-	-	-	1	1	1	-	-	-	-	-	159
2	-	-	-	-	-	-	1	-	1	-	-	-	-	-	-	-	-	-	-	-	-	160
7	5	5	2	-	-	-	-	-	-	-	-	-	-	-	-	-	-	-	-	-	-	161
7	5	5	1	-	-	-	-	-	-	-	-	-	-	-	-	-	-	-	-	-	-	161a-e
-	-	-	1	-	-	-	-	-	-	-	-	-	-	-	-	-	-	-	-	-	-	161f
-	-	-	-	-	-	-	-	-	-	-	-	-	-	-	-	-	-	-	-	-	-	173-175
2	4	4	4	4	3	6	1	-	1	-	1	2	2	1	1	-	1	3	1	1	1	176-198
7	5	5	3	7	2	5	6	1	-	2	3	2	4	3	4	4	1	-	3	3	1	
1	-	1	2	1	3	2	1	1	-	1	-	-	-	-	-	1	-	1	-	-	-	199, 200



TABLEAU 48—Décès d'enfants (mort-nés exclus) de certaines causes spécifiées, dans leur première année d'âge, par sexe et âge au décès, 1934—*suite*

MANITOBA

Age au moment du décès																				No. liste int.		
1 month and under 2 months		2 months and under 3 months		3 months and under 4 months		4 months and under 5 months		5 months and under 6 months		6 months and under 7 months		7 months and under 8 months		8 months and under 9 months		9 months and under 10 months		10 months and under 11 months			11 months and under 12 months	
1 mois et moins de 2	2 mois et moins de 3	3 mois et moins de 4	4 mois et moins de 5	5 mois et moins de 6	6 mois et moins de 7	7 mois et moins de 8	8 mois et moins de 9	9 mois et moins de 10	10 mois et moins de 11	11 mois et moins de 12												
M.	F.	M.	F.	M.	F.	M.	F.	M.	F.	M.	F.	M.	F.	M.	F.	M.	F.	M.	F.	M.	F.	
36	29	37	22	24	21	28	22	16	16	12	11	15	10	13	8	12	7	7	5	3	8	
-	-	-	-	1	-	-	-	-	1	-	-	-	-	1	-	1	-	-	-	-	2	7
1	-	-	-	-	-	-	-	-	-	-	-	-	-	-	-	-	-	-	-	-	8	8
3	1	3	3	3	1	1	5	1	2	-	-	2	3	2	1	2	-	1	-	-	2	9
-	-	-	-	-	-	-	-	-	-	-	-	-	-	1	-	-	-	-	-	-	10	10
1	-	1	1	-	1	1	1	-	-	1	-	2	2	-	-	1	-	-	-	-	11	11
-	-	-	-	-	-	-	-	-	-	-	-	-	-	-	-	-	-	-	-	-	13	13
-	-	1	-	-	-	-	-	-	-	-	-	-	-	-	-	-	-	-	-	-	15	15
-	-	-	-	-	-	-	-	-	-	-	-	-	-	-	-	-	-	-	-	-	16	16
1	-	-	1	-	-	-	-	-	-	-	-	-	-	-	-	1	-	-	-	-	18	18
-	1	1	-	-	-	-	-	-	-	1	-	-	-	2	1	-	1	1	-	-	23	23
-	-	-	-	-	-	-	-	-	-	-	-	-	-	-	1	-	-	-	-	-	24	24
-	-	-	-	-	-	-	-	-	-	-	-	-	-	1	-	-	-	-	-	-	25-32	25-32
-	-	-	-	-	-	-	-	-	-	-	-	-	-	-	-	-	-	-	-	-	34	34
1	-	-	-	-	-	-	-	1	-	-	-	-	-	-	-	-	-	-	-	-	36	36
1	1	3	-	-	1	-	-	-	1	1	-	2	-	-	-	1	-	-	-	-	67	67
1	1	-	-	-	-	-	-	-	-	1	-	-	-	-	-	1	-	-	-	-	79	79
-	-	1	1	-	-	-	-	2	-	-	-	-	-	-	-	1	-	-	-	1	86	86
-	-	-	-	-	-	1	-	-	-	-	-	-	-	-	-	-	-	-	-	-	89	89
-	-	-	-	-	-	1	-	1	-	-	-	-	-	-	-	-	-	-	-	-	105a	105a
4	2	2	1	1	1	7	5	5	1	2	-	3	2	1	1	1	2	2	1	-	106	106
2	-	1	4	4	1	2	3	-	1	1	-	1	-	2	-	-	-	1	-	1	107	107
-	-	-	-	-	-	-	-	-	-	-	-	-	-	-	-	-	-	-	-	-	108, 109	108, 109
-	-	-	-	-	-	-	-	-	-	-	-	1	-	-	-	-	-	-	-	-	115	115
1	-	1	-	-	-	-	-	-	2	1	-	-	-	-	-	-	-	-	-	-	116-118	116-118
6	1	11	2	4	6	6	4	3	4	3	3	3	2	-	1	-	1	2	1	-	119	119
-	-	-	-	1	1	-	-	-	-	1	1	-	-	-	-	1	-	-	-	-	122	122
5	5	1	2	2	2	1	2	-	-	1	2	-	1	2	1	2	1	-	1	-	130	130
-	-	-	1	1	1	-	-	-	-	-	-	-	1	1	-	1	-	-	-	-	157	157
-	-	-	1	1	1	-	-	-	-	-	-	-	1	1	-	1	-	-	-	-	157a	157a
-	2	1	1	1	1	1	1	-	-	1	-	-	-	1	-	1	1	-	1	-	157c	157c
3	3	-	-	-	-	1	-	-	-	2	-	-	-	1	-	-	-	-	-	-	157b,d,e	157b,d,e
2	-	1	-	-	1	-	1	-	-	-	-	-	-	-	1	-	-	-	-	1	158	158
3	1	1	4	1	-	1	-	-	-	1	-	-	-	-	-	-	-	-	-	-	159	159
-	1	-	-	-	-	-	-	-	-	-	-	-	-	-	-	-	-	-	-	-	160	160
4	5	-	-	-	-	-	-	-	-	-	-	-	-	-	-	-	-	-	-	-	161	161
4	3	-	-	-	-	-	-	-	-	-	-	-	-	-	-	-	-	-	-	-	161a-e	161a-e
-	-	-	-	-	-	-	-	-	-	-	-	-	-	-	-	-	-	-	-	-	161f	161f
-	-	-	-	-	-	-	-	-	-	-	-	-	-	-	-	-	-	-	-	-	173-175	173-175
1	1	1	1	2	-	3	-	1	1	-	1	1	-	1	-	-	-	-	1	1	170-198	170-198
1	-	1	-	2	-	2	1	1	1	-	2	-	-	-	1	1	1	-	1	-	199, 200	199, 200

TABLE 48—Deaths of children (exclusive of stillbirths) from certain specified causes in first year of life, by sex and age at death, 1934—*continued*

		SASKATCHEWAN												
Int. list No.	Causes of death — Causes de décès	Total under 1 year — Total moins de 1 an			Age at death									
		Total	M.	F.	Under 1 day — Moins d'un jour		1 day and under 1 week — Un jour et moins d'une semaine		1 week and under 2 weeks — 1 semaine et moins de 2		2 weeks and under 3 weeks — 2 semaines et moins de 3		3 weeks and under 1 month — 3 semaines et moins de 1 mois	
					M.	F.	M.	F.	M.	F.	M.	F.	M.	F.
	<b>All causes—Toutes causes</b> .....	<b>1,093</b>	<b>635</b>	<b>458</b>	<b>130</b>	<b>97</b>	<b>149</b>	<b>93</b>	<b>44</b>	<b>23</b>	<b>29</b>	<b>24</b>	<b>23</b>	<b>18</b>
7	Measles—Rougeole.....	7	4	3	-	-	-	-	-	-	1	-	-	-
8	Scarlet fever—Scarlatine.....	-	-	-	-	-	-	-	-	-	-	-	-	-
9	Whooping-cough—Coqueluche.....	43	19	24	-	-	-	-	-	-	1	1	-	1
10	Diphtheria—Diphthérie.....	-	-	-	-	-	-	-	-	-	-	-	-	-
11	Influenza—Grippe.....	35	24	11	-	-	1	1	-	-	-	-	-	-
13	Dysentery—Dysenterie.....	4	2	2	-	-	-	-	-	-	-	-	-	-
15	Erysipelas—Erysipèle.....	4	2	2	-	-	-	-	-	-	-	-	-	-
16	Poliomyelitis and poliоencephalitis (acute)—Poliomyélite et poliоencephalite (aiguë).....	1	1	-	-	-	-	-	-	-	-	-	-	-
18	Epidemic cerebrospinal meningitis—Meningite cérébrospinale épidémique.....	4	3	1	-	-	-	-	-	-	-	-	-	-
23	Tuberculosis of the respiratory system—Tuberculose de l'appareil respiratoire.....	7	2	5	-	-	-	-	-	-	-	-	-	-
24	Tuberculosis of the meninges and central nervous system—Tuberculose des méninges et du système nerveux central.....	2	-	2	-	-	-	-	-	-	-	-	-	-
25-32	Tuberculosis, other forms—Tuberculose, autres formes.....	3	2	1	-	-	-	-	-	-	-	1	-	-
34	Syphilis.....	1	-	1	-	-	-	-	-	1	-	-	-	-
36	Purulent infection, septicaemia—Infection purulente, septicémie.....	1	1	-	-	-	-	-	-	-	-	-	-	-
67	Diseases of the thymus gland—Maladies du thymus.....	4	2	2	-	-	2	2	-	-	-	-	-	-
79	Simple meningitis—Meningite simple.....	8	2	6	-	-	-	-	-	3	-	1	-	-
86	Convulsions.....	32	19	13	1	1	4	3	2	2	-	1	1	1
89	Diseases of the ear and mastoid process—Maladies de l'oreille et du sinus mastoïdien.....	4	3	1	-	-	-	-	-	-	-	-	-	-
105a	Croup.....	-	-	-	-	-	-	-	-	-	-	-	-	-
106	Bronchitis—Bronchite.....	5	3	2	-	-	-	-	-	-	1	-	-	1
107	Bronchopneumonia—Broncho-pneumonie.....	88	53	35	-	-	2	1	1	1	2	3	5	4
108, 109	Pneumonia—Pneumonie.....	52	26	26	-	-	2	1	-	1	-	-	1	1
115	Diseases of the buccal cavity and annexa and of the pharynx and tonsils (including adenoid vegetations)—Maladies de la cavité buccale, de ses annexes, du pharynx et des amygdales (y compris végétations adénoïdes).....	1	-	1	-	-	-	-	-	-	-	-	-	-
116-118	Diseases of the stomach—Maladies de l'estomac.....	6	1	5	-	-	-	-	-	-	-	-	-	-
119	Diarrhoea and enteritis—Diarrhée et entérite.....	88	50	38	-	-	2	1	1	1	-	2	5	1
122	Hernia, intestinal obstruction—Hernie, obstruction intestinale.....	4	2	2	-	-	-	-	-	-	-	-	-	-
130	Nephritis—Néphrite.....	3	2	1	-	-	-	-	-	-	-	-	-	-
157	Malformations—Vices de conformation	83	63	30	6	6	14	12	10	3	3	2	-	-
	(a) Congenital hydrocephalus—Hydrocéphalie congénitale.....	7	5	2	2	-	-	-	-	-	1	-	-	-
	(c) Congenital malformations of the heart—Vices de conformation intra-utérins du cœur.....	35	23	12	3	3	7	5	4	-	1	-	-	-
	(b, d, e) Others under this title—Autres sous ce titre.....	41	25	16	1	3	7	7	6	3	1	1	-	-
158	Congenital debility—Débilité congénitale.....	88	49	39	8	4	17	13	10	1	2	2	1	4
159	Premature birth—Naissance prématurée.....	236	167	119	80	62	54	33	11	8	6	6	7	3
160	Injury at birth—Conséquence de l'accouchement.....	76	62	24	21	11	24	10	4	1	-	1	-	-
161	Other diseases peculiar to early infancy (under 3 months)—Autres maladies spéciales au premier âge (au-dessous de 3 mois)	86	60	46	18	12	24	16	4	7	3	4	1	1
	(a-c) Specified diseases—Maladies spécifiées.....	82	43	39	10	8	24	14	3	7	1	4	1	1
	(f) No cause given, no doctor in attendance—Pas de cause donnée, absence de médecin.....	14	7	7	2	4	-	2	1	-	2	-	-	-
173-175	Homicide.....	-	-	-	-	-	-	-	-	-	-	-	-	-
176-198	Other external causes—Autres causes extérieures.....	16	11	5	-	-	1	-	-	-	-	-	-	-
	Other specified causes—Autres causes spécifiées.....	27	20	7	-	-	-	-	1	1	2	-	-	1
199, 200	Unspecified or ill-defined causes—Causes non spécifiées ou mal définies.....	14	10	4	2	1	2	1	-	-	-	-	2	-














TABLEAU 48—Décès d'enfants (mort-nés exclus) de certaines causes spécifiées, dans leur première année d'âge, par sexe et âge au décès, 1934—fin

COLOMBIE BRITANNIQUE

Age au moment du décès																		No. liste int.				
1 month and under 2 months		2 months and under 3 months		3 months and under 4 months		4 months and under 5 months		5 months and under 6 months		6 months and under 7 months		7 months and under 8 months		8 months and under 9 months		9 months and under 10 months			10 months and under 11 months		11 months and under 12 months	
1 mois et moins de 2		2 mois et moins de 3		3 mois et moins de 4		4 mois et moins de 5		5 mois et moins de 6		6 mois et moins de 7		7 mois et moins de 8		8 mois et moins de 9		9 mois et moins de 10			10 mois et moins de 11		11 mois et moins de 12	
M.	F.	M.	F.	M.	F.	M.	F.	M.	F.	M.	F.	M.	F.	M.	F.	M.	F.		M.	F.	M.	F.
13	11	15	13	10	5	13	5	15	6	15	7	10	5	10	5	13	8	6	6	2	6	7
-	-	-	-	-	-	-	-	-	-	-	-	-	-	-	-	-	-	-	-	-	-	8
-	-	-	-	1	-	-	-	-	-	1	-	-	-	-	-	-	-	-	-	-	-	9
-	-	-	-	-	-	-	-	-	-	-	-	-	-	-	-	-	-	-	-	-	-	10
1	-	2	-	1	-	-	-	-	4	3	-	-	-	-	2	1	-	1	-	-	-	11
-	-	-	-	-	-	-	-	-	-	-	-	-	-	-	-	-	-	-	-	-	-	13
-	-	-	-	-	-	-	-	-	-	-	-	-	-	-	-	-	-	-	-	-	-	15
-	-	-	-	-	-	-	-	-	-	-	-	-	-	-	-	-	-	-	-	-	-	16
-	-	-	-	-	-	-	-	-	-	-	-	-	-	-	-	1	-	-	1	-	-	18
-	-	-	-	2	-	1	-	-	-	2	-	-	1	-	-	-	-	-	-	-	2	23
-	-	-	-	-	-	-	-	-	-	-	-	-	-	-	-	-	-	-	1	1	-	24
-	-	-	1	-	-	-	-	-	1	-	-	-	-	-	-	-	-	-	-	-	1	25-32
-	-	1	-	-	-	-	-	-	1	-	-	-	-	-	-	-	-	-	-	-	-	34
-	-	-	-	-	-	1	-	-	-	-	-	-	-	-	-	-	-	-	-	-	-	36
3	-	-	1	1	-	1	2	-	1	1	1	-	-	-	-	-	-	-	-	-	-	67
-	-	-	-	1	1	-	1	-	-	-	-	-	1	-	-	-	-	-	-	-	-	79
-	-	-	-	1	-	1	-	-	-	-	-	-	-	-	-	-	-	-	-	-	-	86
-	-	-	-	-	-	1	-	-	-	1	-	-	-	-	-	-	-	-	-	-	-	89
-	-	1	-	1	-	-	-	-	-	-	-	-	-	-	-	-	-	-	-	-	-	105a
-	-	1	-	1	-	-	-	-	-	-	-	-	-	-	-	-	-	-	-	-	-	106
2	1	1	1	2	1	2	1	1	1	4	1	3	1	2	-	4	-	3	-	1	-	107
1	1	1	2	1	-	-	-	1	-	1	2	1	1	3	-	1	1	-	2	-	-	108, 109
-	-	-	-	-	-	-	-	-	-	-	-	-	-	-	-	-	-	-	-	-	-	115
-	-	-	1	-	-	-	1	-	-	-	-	-	1	-	-	-	-	-	-	-	-	116-118
2	1	2	2	2	-	3	1	3	-	2	1	1	-	-	-	2	1	1	-	-	-	119
-	-	-	-	-	-	1	1	-	1	-	1	-	-	-	1	1	-	-	-	-	-	122
-	-	-	-	-	-	1	-	-	-	-	-	-	1	-	1	-	1	-	-	-	-	130
5	3	5	-	3	-	1	-	-	-	-	-	1	-	-	1	1	-	1	-	-	-	157
1	-	-	-	1	-	-	-	-	-	-	-	-	-	-	-	-	-	1	-	-	-	157a
1	1	3	-	2	-	-	-	-	-	-	-	-	1	-	-	1	1	-	-	-	-	157c
1	2	-	-	-	-	1	-	-	-	-	-	-	-	-	-	-	1	-	-	-	-	157b, d, e
-	3	1	-	2	1	1	-	2	-	-	-	1	1	-	1	1	-	-	-	-	-	158
-	-	-	-	-	2	2	-	-	-	-	-	-	-	-	-	-	-	-	-	-	-	159
-	-	-	-	-	-	-	-	1	-	-	-	-	-	-	-	-	-	-	-	-	-	160
1	1	1	1	1	-	-	-	-	-	-	-	-	-	-	-	-	-	-	-	-	-	161
1	-	1	1	-	-	-	-	-	-	-	-	-	-	-	-	-	-	-	-	-	-	161a-e
-	1	1	-	-	-	-	-	-	-	-	-	-	-	-	-	-	1	-	-	-	-	161f
-	-	-	-	-	-	-	-	-	-	-	-	-	-	-	-	1	-	-	-	-	-	173-175
-	1	-	1	-	-	-	-	-	-	-	1	-	-	-	1	-	-	-	-	-	-	176-198
-	-	1	1	1	-	1	-	1	1	-	-	2	1	1	1	1	1	2	-	1	1	1
-	-	-	-	-	-	-	-	-	-	-	-	-	-	1	-	-	1	-	-	-	-	199, 200



**GENERAL MORTALITY**



**MORTALITE GENERALE**

GENERAL MORALITY

---

MORALITY GENERAL



TABLE 49—Total deaths (exclusive of stillbirths) in Canada by months, classified as rural and urban for each province, 1934

TABLEAU 49—Total des décès (mort-nés exclus) dans le Canada durant chaque mois, classifiés en ruraux et urbains, par provinces, 1934

Province	Total	Months—Mois											
		January Janvier	February Février	March Mars	April Avril	May Mai	June Juin	July Juillet	August Août	September Septembre	October Octobre	November Novembre	December Décembre
<b>Canada<sup>(1)</sup></b>	<b>101,582</b>	<b>9,085</b>	<b>8,270</b>	<b>9,308</b>	<b>8,919</b>	<b>9,182</b>	<b>7,941</b>	<b>7,552</b>	<b>7,823</b>	<b>8,049</b>	<b>8,590</b>	<b>8,170</b>	<b>8,693</b>
Rural—Ruraux	44,221	3,961	3,458	4,013	3,954	3,888	3,383	3,249	3,351	3,586	3,834	3,562	3,736
Urban—Urbains	57,362	5,124	4,812	5,295	4,965	5,294	4,458	4,283	4,472	4,463	4,756	4,603	4,957
Prince Edward Island	1,033	95	90	110	107	77	82	63	67	73	80	80	99
Rural—Ruraux	671	69	54	71	75	48	53	36	38	45	57	57	68
Urban—Urbains	362	26	36	39	32	29	29	27	29	28	23	33	31
Nova Scotia	6,028	554	574	594	572	546	420	412	475	445	461	409	476
Rural—Ruraux	3,031	284	289	285	306	299	221	216	240	218	201	257	245
Urban—Urbains	2,997	270	285	309	266	277	199	196	235	227	260	242	231
New Brunswick	4,665	413	426	411	413	436	318	303	364	422	405	361	393
Rural—Ruraux	2,905	244	258	248	261	266	206	180	215	279	262	228	258
Urban—Urbains	1,760	169	168	163	152	170	112	123	149	143	143	133	135
Quebec	31,929	2,765	2,463	2,867	2,820	2,939	2,533	2,394	2,483	2,691	2,755	2,581	2,638
Rural—Ruraux	13,483	1,121	1,044	1,180	1,163	1,185	1,023	1,012	1,038	1,192	1,289	1,107	1,083
Urban—Urbains	18,446	1,644	1,379	1,687	1,657	1,754	1,510	1,382	1,445	1,499	1,466	1,474	1,555
Ontario	35,119	3,281	2,904	3,309	3,049	3,181	2,718	2,575	2,660	2,637	2,957	2,806	2,982
Rural—Ruraux	12,754	1,234	1,151	1,163	1,098	1,135	1,011	939	928	949	1,074	1,005	1,072
Urban—Urbains	22,365	2,047	1,813	2,146	1,951	2,046	1,707	1,636	1,732	1,688	1,883	1,801	1,910
Manitoba	5,169	473	376	445	408	477	386	391	443	421	477	419	453
Rural—Ruraux	2,441	237	170	236	216	208	164	180	210	222	213	190	195
Urban—Urbains	2,728	236	206	209	192	269	222	211	233	199	264	229	258
Saskatchewan	5,924	453	442	554	556	522	476	466	472	448	507	471	557
Rural—Ruraux	3,799	323	262	364	382	327	288	297	291	265	320	298	352
Urban—Urbains	2,125	130	180	190	174	195	188	169	181	183	187	173	205
Alberta	5,337	495	382	458	464	468	422	449	417	423	436	432	481
Rural—Ruraux	2,735	231	195	254	255	240	233	232	188	225	216	219	247
Urban—Urbains	2,602	264	197	204	209	228	189	217	229	198	220	213	234
British Columbia	6,378	556	543	560	530	536	486	499	542	489	512	511	614
Rural—Ruraux	2,396	218	205	198	210	184	197	203	161	202	206	216	216
Urban—Urbains	3,982	338	348	354	332	326	302	302	330	328	310	305	398

(1) Exclusive of Yukon and the Northwest Territories, statistics for which are given in Appendix II—Ne comprend pas le Yukon et les Territoires du Nord-Ouest dont les statistiques sont données dans l'appendice II.  
 Note.—"Urban" includes cities and towns of 1,000 population and over, "Rural" the remaining parts. The classification of cities and towns is according to the Census of 1931—"Urbains" comprend les cités et villes ayant une population de 1,000 âmes et au-dessus, le reste est inclus avec "Ruraux". La classification des cités et villes est selon le recensement de 1931.

TABLE 50—Total deaths (exclusive of stillbirths) and deaths in institutions showing the number non-resident in the province, 1934

TABLEAU 50—Total des décès (mort-nés exclus) et décès dans les institutions de non domiciliés dans la province, 1934

Province	All deaths Tous les décès						In institutions Dans les institutions					
	Total			Non-resident in province Non domiciliés dans la province			Total			Non-resident in province Non domiciliés dans la province		
	Total	M.	F.	Total	M.	F.	Total	M.	F.	Total	M.	F.
	<b>Canada<sup>(1)</sup></b>	<b>101,582</b>	<b>55,221</b>	<b>46,358</b>				<b>32,836</b>	<b>18,929</b>	<b>13,927</b>		
Prince Edward Island	1,033	517	516	3	1	2	218	114	104	-	-	-
Nova Scotia	6,028	3,179	2,849	51	37	14	1,387	805	582	25	20	5
New Brunswick	4,665	2,517	2,148	74	47	27	1,007	578	429	57	36	21
Quebec	31,929	16,802	15,127	181	111	70	8,285	4,481	3,804	103	65	38
Ontario	35,119	18,731	16,388	298	177	121	12,103	6,874	5,229	151	88	63
Manitoba	5,169	2,920	2,249	97	54	43	2,027	1,214	813	76	46	30
Saskatchewan	5,924	3,423	2,501	37	19	18	2,226	1,305	921	16	10	6
Alberta	5,337	3,149	2,188	75	53	22	2,461	1,474	987	51	35	16
British Columbia	6,378	3,986	2,392	83	50	24	3,142	2,084	1,058	37	25	12

(1) Exclusive of Yukon and the Northwest Territories, statistics for which are given in Appendix II—Ne comprend pas le Yukon et les Territoires du Nord-Ouest dont les statistiques sont données dans l'appendice II.

TABLE 51—Total deaths (exclusive of stillbirths) and deaths in institutions, classified according to residence of decedents in cities and towns of 5,000 population and over, 1934

No.	Cities and towns — Cités et villes	All deaths—Tous les décès												Deaths in Décès dans		
		Total			Residents — Domiciliés			Non-resident in city or town where death occurred and — Non domiciliés dans la cité ou ville du décès et						Total		
								Resident in province			Non-resident in province					
		Total	M.	F.	Total	M.	F.	Total	M.	F.	Total	M.	F.	Total	M.	F.
<b>Prince Edward Island—</b>																
<i>City—Cité—</i>																
1	Charlottetown.....	268	136	132	195	96	99	73	40	33	-	-	-	173	89	84
<b>Nova Scotia—</b>																
<i>Cities—Cités—</i>																
2	Halifax.....	927	486	441	754	389	365	163	89	74	10	8	2	484	276	208
3	Sydney.....	228	128	100	197	109	88	28	16	12	3	3	-	80	51	29
<i>Towns—Villes—</i>																
4	Amberst.....	134	65	69	116	58	58	14	4	10	4	3	1	36	16	20
5	Dartmouth.....	61	26	35	60	25	35	1	1	-	-	-	-	-	-	-
6	Glace Bay.....	256	148	108	211	110	95	43	30	13	2	2	-	123	77	46
7	New Glasgow.....	119	62	57	86	41	45	30	19	11	3	2	1	47	31	16
8	New Waterford.....	88	49	39	83	45	38	5	4	1	-	-	-	31	19	12
9	North Sydney.....	74	42	32	62	34	28	9	7	2	3	1	2	19	11	8
10	Springhill.....	71	33	38	68	31	37	3	2	1	-	-	-	20	10	10
11	Stellarton.....	26	12	14	25	11	14	-	-	-	1	1	-	-	-	-
12	Sydney Mines.....	94	49	45	87	44	43	7	5	2	-	-	-	24	13	11
13	Truro.....	111	58	53	96	48	48	15	10	5	-	-	-	27	15	12
14	Yarmouth.....	110	55	55	74	33	41	31	17	14	5	5	-	46	26	20
<b>New Brunswick—</b>																
<i>Cities—Cités—</i>																
15	Fredericton.....	157	74	83	102	47	55	54	26	28	1	1	-	68	33	35
16	Moncton.....	240	130	110	178	101	77	61	29	32	1	-	1	111	59	52
17	Saint John.....	626	315	311	540	264	276	79	47	32	7	4	3	311	174	137
<i>Towns—Villes—</i>																
18	Campbellton.....	137	65	52	79	45	34	40	27	13	16	13	5	78	51	27
19	Edmundston.....	69	34	35	65	31	34	2	1	1	2	2	-	4	3	1
<b>Quebec—</b>																
<i>Cities—Cités—</i>																
20	Cap de la Madeleine.....	84	46	38	83	46	37	1	-	1	-	-	-	-	-	-
21	Chicoutimi.....	248	121	127	177	96	81	70	24	46	1	1	-	114	48	66
22	Granby.....	110	55	55	101	51	50	8	3	5	1	1	-	1	-	1
23	Grand Mère.....	69	46	24	65	41	24	4	4	-	-	-	-	0	3	3
24	Hull.....	335	175	160	287	146	141	32	18	14	16	11	5	95	56	39
25	Joliette.....	170	92	78	145	77	68	25	15	10	-	-	-	35	23	12
26	Leschne.....	182	91	91	144	69	75	37	21	16	1	1	-	57	33	24
27	Levis.....	201	98	103	109	44	65	92	54	38	-	-	-	121	70	51
28	Longueuil.....	58	26	32	51	21	30	7	5	2	-	-	-	2	-	2
29	Montreal.....	9,261	4,983	4,278	8,421	4,482	3,939	743	436	307	97	65	32	4,446	2,530	1,916
30	Outremont.....	179	70	109	165	64	101	11	6	5	3	-	3	-	-	-
31	Quebec.....	1,874	969	905	1,621	829	792	243	135	108	10	5	5	957	507	450
32	Rivière du Loup.....	140	74	66	83	43	40	57	31	26	-	-	-	73	39	34
33	St. Hyacinthe.....	255	121	134	185	89	96	69	32	37	1	-	1	90	40	50
34	St. Jean.....	112	67	45	91	55	36	21	12	9	-	-	-	38	21	17
35	St. Lambert.....	31	13	18	30	12	18	1	1	-	-	-	-	-	-	-
36	Shawinigan Falls.....	141	75	66	131	69	62	10	6	4	-	-	-	31	18	13
37	Sherbrooke.....	429	215	214	298	144	154	128	69	59	3	2	1	215	116	99
38	Sorel.....	127	70	57	125	70	55	2	-	2	-	-	-	29	12	17
39	Theford Mines.....	132	64	68	110	56	54	22	8	14	-	-	-	338	173	165
40	Trois-Rivières.....	676	346	330	616	313	303	58	33	25	2	-	2	17	8	9
41	Valleyfield.....	152	72	80	137	64	73	15	8	7	-	-	-	204	101	103
42	Verdun.....	463	230	233	381	190	191	81	40	41	1	-	1	109	50	59
43	Westmount.....	279	110	169	176	83	93	101	27	74	2	-	2	109	30	79
<i>Towns—Villes—</i>																
44	Drummondville.....	116	66	50	90	52	38	26	14	12	-	-	-	35	15	20
45	Jonquière.....	96	53	43	95	52	43	1	1	-	-	-	-	-	-	-
46	La Tuque.....	58	33	25	55	31	24	2	1	1	1	1	-	12	7	5
47	Lauzon.....	66	31	35	62	30	32	4	1	3	-	-	-	-	-	-
48	Magog.....	66	37	29	62	34	28	4	3	1	-	-	-	-	-	-
49	Rimouski.....	115	63	52	77	41	36	38	22	16	-	-	-	50	24	26
50	St. Jérôme.....	83	39	44	81	38	43	2	1	1	-	-	-	5	1	4
51	St. Laurent.....	50	24	26	45	22	23	5	2	3	-	-	-	6	2	4
52	Victoriaville.....	88	37	51	87	37	50	1	-	1	-	-	-	1	-	1

NOTE.—The classification of cities and towns is according to the Census of 1931—La classification des cités et villes est selon le recensement de 1931.

TABLEAU 51—Total des décès (mort-nés exclus) et décès dans les institutions, classifiés selon le domicile des défunts, dans les cités et villes de 5,000 âmes et plus, 1934

institutions les institutions									Deaths elsewhere than in institutions Décès ailleurs que dans les institutions																		No.
Residents Domiciliés									Non-resident in city or town where death occurred and Non domiciliés dans la cité ou ville du décès et									Non-resident in city or town where death occurred and Non domiciliés dans la cité ou ville du décès et									
									Resident in province Domiciliés dans la province			Non-resident in province Non domiciliés dans la province			Total			Residents Domiciliés			Resident in province Domiciliés dans la province			Non-resident in province Non domiciliés dans la province			
Total	M.	F.	Total	M.	F.	Total	M.	F.	Total	M.	F.	Total	M.	F.	Total	M.	F.	Total	M.	F.							
102	50	52	71	39	32	-	-	-	95	47	48	93	46	47	2	1	1	-	-	-	1						
324	188	136	153	82	71	7	6	1	443	210	233	430	201	229	10	7	3	3	2	1	2						
56	33	23	21	15	6	3	3	-	148	77	71	141	76	65	7	1	6	-	-	-	3						
22	11	11	12	3	9	2	2	-	98	49	49	94	47	47	2	1	1	2	1	1	4						
89	54	35	32	21	11	2	2	-	133	71	62	122	62	60	11	9	2	-	-	-	6						
14	10	4	30	19	11	3	2	1	72	31	41	72	31	41	-	-	-	-	-	-	7						
26	15	11	5	4	1	-	-	-	57	30	27	57	30	27	-	-	-	-	-	-	8						
10	5	5	7	6	1	2	-	2	55	31	24	52	29	23	2	1	1	1	1	-	9						
17	8	9	3	2	1	-	-	-	51	23	28	51	23	28	-	-	-	-	-	-	10						
-	-	-	-	-	-	-	-	-	26	12	14	25	11	14	-	-	-	1	1	-	11						
18	9	9	6	4	2	-	-	-	70	36	34	69	35	34	1	1	2	-	-	-	12						
16	7	9	11	8	3	-	-	-	84	43	41	80	41	39	4	2	2	-	-	-	13						
16	9	7	28	15	13	2	2	-	64	29	35	58	24	34	3	2	1	3	3	-	14						
21	11	10	47	22	25	-	-	-	89	41	48	81	36	45	7	4	3	1	1	-	15						
54	32	22	56	27	29	1	-	1	129	71	58	124	69	55	5	2	3	-	-	-	16						
232	126	106	74	45	29	5	3	2	315	141	174	308	138	170	5	2	3	2	1	1	17						
25	14	11	35	24	11	18	13	5	59	34	25	54	31	23	5	3	2	-	-	-	18						
1	-	1	1	-	-	2	2	-	65	31	34	64	31	33	1	-	1	-	-	-	19						
-	-	-	-	-	-	-	-	-	84	46	38	83	46	37	1	-	1	-	-	-	20						
48	25	23	66	23	43	-	-	-	134	72	61	129	71	58	4	1	3	1	1	-	21						
-	-	-	1	2	1	-	-	-	109	55	54	101	51	50	7	3	4	1	1	-	22						
4	1	3	2	2	-	-	-	-	63	42	21	61	40	21	2	2	-	-	-	-	23						
59	33	26	24	16	8	12	7	5	240	119	121	228	113	115	8	2	0	4	4	-	24						
18	12	6	17	11	6	-	-	-	135	69	66	127	65	62	8	4	4	-	-	-	25						
24	14	10	32	18	14	1	1	-	125	58	67	120	55	65	5	3	2	-	-	-	26						
34	16	18	87	54	33	-	-	-	80	28	52	75	28	47	5	-	5	-	-	-	27						
2	-	2	-	-	-	-	-	-	56	29	30	49	21	28	7	5	2	-	-	-	28						
3,703	2,085	1,618	672	396	276	71	49	22	4,815	2,453	2,362	4,718	2,397	2,321	71	40	31	26	16	10	29						
728	380	348	224	120	98	5	1	4	917	462	455	893	449	444	19	9	10	5	4	-	30						
23	12	11	50	27	23	-	-	-	67	35	32	60	31	29	7	4	3	-	-	-	31						
34	15	19	56	25	31	-	-	-	165	81	84	151	74	77	13	7	6	1	-	-	32						
21	12	9	17	9	8	-	-	-	74	46	28	70	43	27	4	3	1	-	-	-	33						
-	-	-	-	-	-	-	-	-	31	13	18	30	12	18	1	1	-	-	-	-	34						
24	14	10	7	4	3	-	-	-	110	57	53	107	55	52	3	2	1	-	-	-	35						
105	57	48	107	57	50	3	2	1	214	99	115	193	87	106	21	12	9	-	-	-	36						
11	6	5	1	1	-	-	-	-	115	64	51	114	64	50	1	-	1	-	-	-	37						
10	5	5	19	7	12	-	-	-	103	52	51	100	51	49	3	1	2	-	-	-	38						
286	146	140	51	27	24	1	-	1	338	173	165	330	167	163	7	6	1	1	-	-	39						
11	5	6	6	3	3	-	-	-	135	64	71	126	59	67	9	5	4	-	-	-	40						
127	63	64	76	38	38	1	-	1	259	129	130	254	127	127	5	2	3	-	-	-	41						
11	4	7	98	26	72	-	-	-	170	80	90	165	79	86	3	1	2	2	-	-	42						
16	6	10	19	9	10	-	-	-	81	51	30	74	46	28	7	5	2	-	-	-	43						
-	-	-	-	-	-	-	-	-	96	53	43	95	52	43	1	1	-	-	-	-	44						
9	5	4	2	1	1	1	1	-	46	26	20	46	26	20	-	-	-	-	-	-	45						
-	-	-	-	-	-	-	-	-	66	31	35	62	30	32	4	1	3	-	-	-	46						
20	7	13	30	17	13	-	-	-	66	37	29	62	34	28	4	3	1	-	-	-	47						
5	1	4	-	-	-	-	-	-	65	39	26	57	34	23	8	5	3	-	-	-	48						
2	1	1	4	1	3	-	-	-	78	38	40	76	37	39	2	1	1	-	-	-	49						
1	-	1	-	-	-	-	-	-	44	22	22	43	21	22	1	1	-	-	-	-	50						
-	-	-	-	-	-	-	-	-	87	37	50	86	37	49	1	-	1	-	-	-	51						
-	-	-	-	-	-	-	-	-	-	-	-	-	-	-	-	-	-	-	-	-	-	52					

TABLE 51—Total deaths (exclusive of stillbirths) and deaths in institutions, classified according to residence of decedents in cities and towns of 5,000 population and over, 1934—*continued*

No.	Cities and towns — Cités et villes	All deaths—Tous les décès												Deaths in — Décès dans		
		Total			Residents — Domiciliés			Non-resident in city or town where death occurred and — Non domiciliés dans la cité ou ville du décès et						Total		
								Resident in province — Domiciliés dans la province			Non-resident in province — Non domiciliés dans la province					
		Total	M.	F.	Total	M.	F.	Total	M.	F.	Total	M.	F.	Total	M.	F.
<b>Ontario—</b>																
<i>Cities—Cités—</i>																
1	Bellefleur	209	106	103	116	51	65	90	54	36	3	1	2	129	73	56
2	Brantford	350	163	187	294	131	163	56	32	24	-	-	-	175	86	89
3	Chatham	265	148	117	165	85	80	98	62	36	2	1	1	172	97	75
4	East Windsor	38	14	24	32	9	23	5	4	1	1	1	-	4	2	2
5	Port Williams	186	110	76	151	87	64	34	22	12	1	1	-	122	70	52
6	Galt	196	102	94	162	79	83	34	23	11	-	-	-	80	43	37
7	Geolph	242	134	108	186	97	89	54	35	19	2	2	-	124	68	56
8	Hamilton	1,462	748	714	1,295	655	640	162	89	73	5	4	1	772	415	357
9	Kingston	452	256	196	299	156	143	150	99	51	3	1	2	276	173	103
10	Kitchener	310	148	162	261	120	141	49	28	21	-	-	-	157	78	79
11	London	1,005	489	516	791	358	433	210	129	81	4	2	2	590	311	279
12	Niagara Falls	202	117	85	163	90	73	33	23	10	6	4	2	88	47	41
13	North Bay	176	109	67	132	79	53	41	28	13	3	2	1	96	69	27
14	Oshawa	195	102	93	169	91	78	25	10	15	1	1	-	84	41	43
15	Ottawa	1,618	887	731	1,369	738	631	184	112	72	65	37	28	928	538	390
16	Owen Sound	164	75	89	133	68	75	31	17	14	-	-	-	82	34	28
17	Peterborough	353	198	165	273	152	121	79	45	34	1	1	-	178	115	63
18	Port Arthur	189	112	77	139	80	59	50	32	18	-	-	-	125	77	48
19	St. Catharines	271	130	141	211	96	115	60	34	26	-	-	-	135	74	61
20	St. Thomas	224	109	115	175	76	99	48	32	16	1	1	-	105	59	46
21	Sarnia	220	109	111	180	93	87	37	15	22	3	1	2	101	47	54
22	Sault Ste. Marie	214	128	86	179	102	77	34	25	9	1	1	-	97	60	37
23	Stratford	191	94	97	168	80	88	23	14	9	-	-	-	82	43	39
24	Sudbury	229	132	97	150	79	71	77	51	26	2	2	-	132	84	48
25	Toronto	6,266	3,295	2,971	5,437	2,779	2,658	802	506	296	27	10	17	3,236	1,875	1,361
26	Welland	152	89	63	94	50	44	58	39	19	-	-	-	94	59	35
27	Windsor	581	293	288	436	212	224	138	78	60	7	3	4	280	147	133
28	Woodstock	195	88	107	167	72	95	28	16	12	-	-	-	82	41	41
<i>Towns—Villes—</i>																
29	Burrie	127	61	66	99	48	51	28	13	15	-	-	-	56	29	27
30	Brampton	69	42	27	49	29	20	20	13	7	-	-	-	31	20	11
31	Brockville	162	77	85	120	52	68	38	25	13	4	-	4	86	46	40
32	Cobourg	92	39	53	75	28	47	16	11	5	1	-	-	48	21	27
33	Collingwood	104	54	50	81	40	41	23	14	9	-	-	-	47	22	25
34	Cornwall	240	136	104	156	85	71	76	46	30	8	5	3	151	81	70
35	Dundas	76	35	41	57	25	32	19	10	9	-	-	-	22	9	13
36	Eastview	55	28	27	55	28	27	-	-	-	-	-	-	-	-	-
37	Fort Erie	67	35	32	53	24	29	10	8	2	4	3	1	22	16	6
38	Fort Francis	45	29	16	38	23	15	7	6	1	-	-	-	11	9	2
39	Hawkesbury	62	35	27	46	28	20	12	7	5	4	2	2	26	15	11
40	Ingersoll	96	51	45	81	42	39	14	9	5	1	-	1	22	15	7
41	Kenora	70	45	25	52	32	20	14	9	5	4	4	-	46	32	14
42	Lindsay	133	84	49	102	63	39	31	21	10	-	-	-	63	38	15
43	Midland	103	54	49	79	45	34	23	8	15	1	1	-	43	18	25
44	Mimico	28	12	16	25	11	14	3	1	2	-	-	-	5	2	3
45	New Toronto	166	81	85	98	48	50	67	32	35	1	1	-	140	66	74
46	Orillia	147	71	76	95	43	52	51	27	24	1	-	-	74	39	35
47	Pembroke	145	77	68	86	40	46	52	34	18	7	3	4	85	51	34
48	Port Colborne	38	21	17	34	19	15	4	2	2	-	-	-	-	-	-
49	Preston	44	23	21	37	19	18	3	1	2	4	3	1	4	3	1
50	Reafrew	72	39	33	49	21	28	21	16	5	2	2	-	39	23	16
51	Sandwich	54	23	31	41	18	23	12	4	8	1	1	-	13	5	8
52	Simcoe	116	50	66	78	33	45	37	17	20	1	-	-	54	22	32
53	Smiths Falls	103	53	50	85	45	40	17	8	9	1	-	1	37	22	15
54	Thorold	47	25	22	43	22	21	4	3	1	-	-	-	7	7	1
55	Timmins	170	105	65	146	87	59	24	18	6	-	-	-	77	48	29
56	Trenton	75	38	37	75	38	37	-	-	-	-	-	-	-	-	-
57	Walkerville	189	101	88	59	24	35	129	76	53	1	-	-	145	81	64
58	Waterloo	50	28	22	49	28	21	1	-	1	-	-	-	-	-	-
59	Whitby	158	79	79	128	62	66	30	17	13	-	-	-	111	62	49



TABLEAU 51—Total des décès (mort-nés exclus) et décès dans les institutions, classifiés selon le domicile des défunts, dans les cités et villes de 5,000 âmes et plus, 1934—*suite*

institutions les institutions									Deaths elsewhere than in institutions Décès ailleurs que dans les institutions									No			
Residents Domiciliés			Non-resident in city or town where death occurred and Non domiciliés dans la cité ou ville du décès et						Total			Residents Domiciliés			Non-resident in city or town where death occurred and Non domiciliés dans la cité ou ville du décès et						
			Resident in province Domiciliés dans la province			Non-resident in province Non domiciliés dans la province									Resident in province Domiciliés dans la province				Non-resident in province Non domiciliés dans la province		
Total	M.	F.	Total	M.	F.	Total	M.	F.	Total	M.	F.	Total	M.	F.	Total	M.	F.				
43	22	21	84	50	34	2	1	1	80	33	47	73	29	44	6	4	2	1	1	1	
120	54	66	55	32	23	-	-	-	175	77	98	174	77	97	1	-	1	-	-	2	
72	34	38	98	62	36	2	1	1	93	51	42	93	51	42	-	-	-	-	-	3	
1	-	1	3	2	1	-	-	-	34	12	22	31	9	22	2	2	-	1	1	4	
92	50	42	29	19	10	1	1	-	64	40	24	59	37	22	5	3	2	-	-	5	
49	23	26	31	20	11	-	-	-	116	59	57	113	56	57	3	3	-	-	-	6	
70	32	38	52	34	18	2	2	-	118	66	52	116	65	51	2	1	1	-	-	7	
625	333	292	143	79	64	4	3	1	690	333	357	670	322	348	10	10	9	1	1	8	
138	83	55	136	89	47	2	1	1	176	83	93	161	73	88	14	10	4	1	-	1	
110	51	59	47	27	20	-	-	-	153	70	83	151	69	82	2	1	1	-	-	10	
394	185	209	196	126	70	-	-	-	415	178	237	397	173	224	14	3	11	4	2	2	
57	27	30	29	19	10	2	1	1	114	70	44	106	63	43	4	4	-	4	3	1	
59	44	15	36	24	12	1	1	-	80	40	40	73	35	38	5	4	1	2	1	1	
62	32	30	21	8	13	1	1	-	111	61	50	107	59	48	4	2	2	-	-	14	
697	398	299	173	106	67	58	34	24	690	349	341	672	340	332	11	6	5	7	3	4	
34	18	16	28	16	12	-	-	-	102	41	61	99	40	59	3	1	2	-	-	16	
101	70	31	78	44	32	1	1	-	175	83	92	172	82	90	3	1	2	-	-	17	
77	47	30	48	30	18	-	-	-	64	35	29	62	33	29	2	2	-	-	-	18	
82	43	39	53	31	22	-	-	-	136	56	80	129	53	70	7	3	4	-	-	19	
60	29	31	44	29	15	1	1	-	119	50	69	115	47	68	4	3	1	-	-	20	
67	32	35	34	15	19	-	-	-	119	62	57	113	61	52	3	-	3	3	1	2	
66	37	29	30	22	8	1	1	-	117	68	49	113	65	48	4	3	1	-	-	22	
61	29	32	21	14	7	-	-	-	109	51	58	107	51	56	2	-	2	-	-	23	
67	41	26	64	42	22	1	1	-	97	48	49	83	38	45	13	9	4	1	1	24	
2,505	1,419	1,086	717	449	268	14	7	7	3,030	1,420	1,610	2,932	1,360	1,572	85	57	28	13	3	10	
37	21	16	57	38	19	-	-	-	58	30	28	57	29	28	1	1	-	-	-	26	
144	73	71	131	72	59	5	2	3	301	146	155	292	130	153	7	6	1	2	1	1	
56	25	31	26	16	10	-	-	-	113	47	66	111	47	64	2	-	2	-	-	28	
34	18	16	22	11	11	-	-	-	71	32	39	65	30	35	6	2	4	-	-	29	
15	9	6	16	11	5	-	-	-	38	22	16	34	20	14	4	2	2	-	-	30	
45	22	23	37	24	13	4	-	4	76	31	45	75	30	45	1	1	-	-	-	31	
34	12	22	14	9	5	-	-	-	44	18	26	41	16	25	2	2	-	1	-	32	
29	12	17	18	10	8	-	-	-	57	22	25	52	28	24	5	4	1	-	-	33	
75	36	39	70	41	29	6	4	2	89	55	34	81	49	32	6	5	1	2	1	1	
19	8	11	3	1	2	-	-	-	54	26	28	38	17	21	16	9	7	-	-	35	
-	-	-	-	-	-	-	-	-	55	28	27	55	28	27	-	-	-	-	-	36	
11	7	4	9	7	2	2	2	-	45	19	26	42	17	25	1	1	-	2	1	1	
7	5	2	4	4	4	-	-	-	34	20	14	31	18	13	3	2	1	-	-	38	
11	7	4	11	6	5	4	2	2	36	20	16	35	19	16	1	1	-	-	-	39	
9	7	2	12	8	4	1	-	1	74	36	38	72	35	37	2	1	1	-	-	40	
32	22	10	13	9	4	1	1	-	24	13	11	20	10	10	1	-	1	3	3	41	
24	19	5	29	19	10	-	-	-	80	46	34	78	44	34	2	2	-	-	-	42	
25	14	11	18	4	14	-	-	-	60	36	24	54	31	23	5	4	1	1	1	43	
4	2	2	1	-	1	-	-	-	23	10	13	21	9	12	2	1	1	-	-	44	
74	34	40	65	31	34	1	1	-	26	15	11	24	14	10	2	1	1	-	-	45	
32	15	17	41	23	18	1	1	-	73	32	41	68	28	35	10	4	6	-	-	46	
29	17	12	49	31	18	7	3	4	60	26	34	57	23	34	3	3	3	-	-	47	
-	-	-	-	-	-	4	3	1	38	21	17	34	19	15	4	2	2	-	-	48	
-	-	-	-	-	-	-	-	-	40	20	20	37	19	18	2	1	2	-	-	49	
17	6	11	20	15	5	2	2	-	33	16	17	32	15	17	1	1	-	-	-	50	
2	1	1	11	4	7	-	-	-	41	18	23	39	17	22	1	-	1	1	1	51	
21	8	13	33	14	19	-	-	-	62	28	34	57	25	32	4	3	1	-	-	52	
25	15	10	12	7	5	-	-	-	66	31	35	60	30	30	5	1	4	1	-	53	
6	5	1	3	3	3	-	-	-	38	17	21	37	17	20	1	-	1	-	-	54	
59	35	24	18	13	5	-	-	-	93	57	36	87	52	35	6	5	1	-	-	55	
-	-	-	-	-	-	-	-	-	75	38	37	75	38	37	-	-	-	-	-	56	
19	8	11	125	72	53	1	1	-	44	20	24	40	16	24	4	4	-	-	-	57	
-	-	-	-	-	-	-	-	-	50	28	22	49	28	21	1	-	1	-	-	58	
84	45	39	27	17	10	-	-	-	47	17	30	44	17	27	3	-	3	-	-	59	

TABLE 51—Total deaths (exclusive of stillbirths) and deaths in institutions, classified according to residence of decedents in cities and towns of 5,000 population and over, 1934—concluded

No.	Cities and towns — Cités et villes	All deaths—Tous les décès												Deaths in — Décès dans		
		Total						Non-resident in city or town where death occurred and — Non domiciliés dans la cité ou ville du décès et						Total		
								Residents — Domiciliés			Resident in province — Domiciliés dans la province					
		Total	M.	F.	Total	M.	F.	Total	M.	F.	Total	M.	F.	Total	M.	F.
<b>Manitoba—</b>																
<i>Cities—Cités—</i>																
1	Brandon	209	123	86	135	72	63	68	48	20	6	3	3	152	99	53
2	Portage la Prairie	108	74	34	70	45	25	36	27	9	2	2	—	72	53	19
3	St. Boniface	368	204	164	114	58	56	239	140	99	15	6	9	311	174	137
4	Winnipeg	1,663	892	771	1,326	692	634	288	170	118	49	30	19	967	571	396
<i>Towns—Villes—</i>																
5	Transcona	7	4	3	7	4	3	—	—	—	—	—	—	—	—	—
<b>Saskatchewan—</b>																
<i>Cities—Cités—</i>																
6	Moose Jaw	186	108	78	118	62	56	67	45	22	1	1	—	120	73	47
7	North Battleford	66	37	29	27	15	12	39	22	17	—	—	—	50	25	25
8	Prince Albert	171	113	58	67	46	21	103	66	37	1	1	—	140	94	46
9	Regina	448	256	192	275	157	118	169	97	72	4	2	2	337	193	144
10	Saskatoon	453	255	198	227	122	105	222	130	92	4	3	1	354	205	149
11	Swift Current	56	34	22	32	17	15	24	17	7	—	—	—	37	23	14
12	Weyburn	150	91	59	102	61	41	47	29	18	1	1	—	132	82	50
13	Yorkton	81	48	33	37	22	15	43	26	17	1	—	1	61	37	24
<b>Alberta—</b>																
<i>Cities—Cités—</i>																
14	Calgary	723	429	294	591	344	247	123	81	42	9	4	5	429	272	157
15	Edmonton	883	543	340	560	330	230	304	199	105	19	14	5	637	398	239
16	Lethbridge	212	116	96	115	64	51	95	51	44	2	1	1	174	96	78
17	Medicine Hat	118	54	64	80	35	45	32	16	16	6	3	3	61	26	35
<b>British Columbia—</b>																
<i>Cities—Cités—</i>																
18	Kamloops	136	105	31	78	62	16	56	41	15	2	2	—	114	87	27
19	Nanaimo	88	48	40	77	41	36	10	6	4	1	1	—	48	26	22
20	Nelson	77	48	29	57	37	20	19	10	9	1	1	—	51	33	18
21	New Westminster	277	168	109	145	84	61	128	80	48	4	4	—	221	134	87
22	North Vancouver	103	67	36	78	50	28	25	17	8	—	—	—	71	50	21
23	Prince Rupert	47	38	9	30	24	6	17	14	3	—	—	—	31	24	7
24	Trail	50	32	18	46	30	16	4	2	2	—	—	—	45	29	16
25	Vancouver	2,211	1,351	860	2,010	1,210	800	169	119	50	32	22	10	1,196	800	396
26	Victoria	589	344	245	417	238	179	165	103	62	7	3	4	405	245	160

TABLEAU 51—Total des décès (mort-nés exclus) et décès dans les institutions, classifiés selon le domicile des défunts, dans les cités et villes de 5,000 âmes et plus, 1934—fin

institutions les institutions									Deaths elsewhere than in institutions Décès ailleurs que dans les institutions									No.			
Residents Domiciliés			Non-resident in city or town where death occurred and Non domiciliés dans la cité ou ville du décès et						Total			Residents Domiciliés			Non-resident in city or town where death occurred and Non domiciliés dans la cité ou ville du décès et						
			Resident in province Domiciliés dans la province			Non-resident in province Non domiciliés dans la province									Resident in province Domiciliés dans la province				Non-resident in province Non domiciliés dans la province		
Total	M.	F.	Total	M.	F.	Total	M.	F.	Total	M.	F.	Total	M.	F.	Total	M.	F.				
83	50	33	66	47	19	3	2	1	57	24	33	52	22	30	2	1	1		3	1	2
30	24	12	34	27	7	2	2	-	36	21	15	34	21	13	2	-	2	-	-	-	2
63	31	32	233	137	96	15	6	9	57	30	27	51	27	24	6	3	3	-	-	-	3
655	385	270	270	158	112	42	28	14	896	321	375	671	307	364	18	12	6	7	2	5	4
-	-	-	-	-	-	-	-	-	7	4	3	7	4	3	-	-	-	-	-	-	5
62	38	26	57	36	21	1	1	-	66	35	31	56	28	30	10	9	1	-	-	-	6
15	7	8	35	18	17	-	-	-	16	12	4	12	8	4	4	4	-	-	-	-	7
41	32	9	98	61	37	1	1	-	31	19	12	26	14	12	5	5	-	-	-	-	8
169	99	70	106	94	72	2	-	2	111	63	48	106	58	48	3	3	-	-	2	2	9
135	76	59	216	126	90	3	3	-	99	50	49	92	46	46	6	4	2	1	-	1	10
14	7	7	23	16	7	-	-	-	19	11	8	18	10	8	1	1	-	-	-	-	11
87	54	33	44	27	17	1	1	-	18	9	9	15	7	8	3	2	1	-	-	-	12
20	11	9	41	26	15	-	-	-	20	11	9	17	11	6	2	-	2	1	-	1	13
308	195	113	114	74	40	7	3	4	294	157	137	283	149	134	9	7	2	2	1	1	14
336	200	135	287	188	99	15	10	5	246	145	101	225	130	95	17	11	6	4	4	-	15
81	47	34	91	48	43	2	1	1	38	20	18	34	17	17	4	3	1	-	-	-	16
24	7	17	31	16	15	6	3	3	57	28	29	56	28	28	1	-	1	-	-	-	17
61	49	12	52	37	15	1	1	-	22	18	4	17	13	4	4	4	-	1	1	-	18
39	20	19	9	6	3	-	-	-	40	22	18	38	21	17	1	-	1	1	1	-	19
32	22	10	18	10	8	1	1	-	26	15	11	25	16	10	1	-	1	-	-	-	20
97	57	40	123	76	47	1	1	-	56	34	22	48	27	21	5	4	1	3	3	-	21
46	33	13	25	17	8	-	-	-	32	17	15	32	17	15	-	-	-	-	-	-	22
17	13	4	14	11	3	-	-	-	16	14	2	13	11	2	3	3	-	-	-	-	23
41	27	14	4	2	2	-	-	-	5	3	2	5	3	2	-	-	-	-	-	-	24
1,030	682	348	148	104	44	18	14	4	1,015	551	464	980	528	452	21	15	6	14	8	6	25
240	144	96	160	99	61	5	2	3	184	99	85	177	94	83	5	4	1	2	1	1	26

TABLE 52—Deaths (exclusive of stillbirths) by single years of age and by age-groups, 1934

No.	Ages	Canada (1)			Prince Edward Island			Nova Scotia			New Brunswick		
		Total	M.	F.	Total	M.	F.	Total	M.	F.	Total	M.	F.
I	All ages—Tous Ages	101,582	55,224	46,358	1,023	517	516	6,028	3,179	2,849	4,045	2,517	2,148
2	Under 1 year <sup>(*)</sup> —Moins de 1 an <sup>(*)</sup>	15,870	9,124	6,746	130	69	61	807	455	352	878	506	372
3	1 year—1 an	2,150	1,162	987	18	14	4	92	43	49	114	57	57
4	2 years—2 ans	1,010	573	437	10	6	4	32	19	13	81	41	40
5	3 " 3 "	709	387	322	7	6	1	29	16	13	38	22	16
6	4 " 4 "	554	312	242	2	1	1	28	12	16	17	9	8
7	Total under 5 years—Moins de 5 ans	20,302	11,358	8,744	167	96	71	988	545	443	1,128	635	493
8	5 years—5 ans	413	228	185	6	3	3	18	9	9	20	14	6
9	6 " 6 "	386	224	162	3	1	2	19	12	7	10	7	3
10	7 " 7 "	318	185	133	1	—	1	16	8	8	8	8	—
11	8 " 8 "	300	172	128	3	—	3	19	8	11	10	8	5
12	9 " 9 "	286	160	126	3	2	1	16	9	7	14	5	9
13	Total 5-9 years—ans	1,703	969	734	16	6	10	88	46	42	65	42	23
14	10 years—10 ans	270	145	125	1	1	—	15	7	8	14	6	8
15	11 " 11 "	245	133	107	3	1	2	16	6	10	11	8	3
16	12 " 12 "	275	155	120	1	1	—	16	11	5	16	10	6
17	13 " 13 "	312	161	151	3	1	2	10	4	6	20	14	6
18	14 " 14 "	322	185	137	3	2	1	20	9	11	11	7	4
19	Total 10-14 years—ans	1,424	784	640	11	6	5	77	37	40	72	45	27
20	15 years—15 ans	314	145	169	5	3	2	13	4	9	16	10	6
21	16 " 16 "	347	172	175	2	—	2	28	13	15	14	9	5
22	17 " 17 "	384	181	203	3	2	1	27	13	14	15	6	9
23	18 " 18 "	424	224	200	1	1	—	22	11	11	17	11	6
24	19 " 19 "	454	231	223	7	2	5	24	14	10	26	18	8
25	Total 15-19 years—ans	1,923	953	970	18	8	10	114	53	59	88	54	34
26	20 years—20 ans	486	220	256	3	1	2	46	27	10	17	9	8
27	21 " 21 "	521	267	254	8	3	5	26	15	11	27	15	12
28	22 " 22 "	511	254	257	5	1	4	29	16	13	24	12	12
29	23 " 23 "	493	215	278	7	1	6	31	13	18	25	12	13
30	24 " 24 "	503	249	254	10	4	6	33	20	13	19	11	8
31	Total 20-24 years—ans	2,514	1,215	1,299	33	10	23	165	91	74	112	59	53
32	25 years—25 ans	498	232	266	6	2	4	29	21	8	26	13	13
33	26 " 26 "	490	243	247	5	2	3	38	20	18	13	4	9
34	27 " 27 "	472	231	241	4	1	3	23	13	10	18	10	8
35	28 " 28 "	560	276	284	5	4	1	36	20	16	19	11	8
36	29 " 29 "	466	220	246	—	—	—	35	19	16	16	5	11
37	Total 25-29 years—ans	2,486	1,202	1,284	29	9	11	161	93	68	92	43	49
38	30 years—30 ans	500	235	274	2	—	2	27	10	17	21	9	12
39	31 " 31 "	458	218	240	2	1	1	30	12	18	18	9	9
40	32 " 32 "	469	253	216	1	—	1	29	16	13	17	11	6
41	33 " 33 "	551	262	289	7	—	5	36	11	25	19	6	13
42	34 " 34 "	561	284	277	11	5	6	30	12	18	26	15	11
43	Total 30-34 years—ans	2,548	1,252	1,296	23	8	15	152	61	91	101	59	51
44	35 years—35 ans	560	203	267	6	3	3	33	15	18	24	12	12
45	36 " 36 "	539	262	267	3	—	3	25	10	15	25	12	13
46	37 " 37 "	518	243	275	4	3	1	37	15	22	25	14	11
47	38 " 38 "	591	292	299	2	2	—	35	20	15	16	8	8
48	39 " 39 "	510	251	268	5	2	3	26	15	11	26	12	14
49	Total 35-39 years—ans	2,717	1,341	1,376	29	10	10	156	75	81	116	58	58
50	40 years—40 ans	600	324	276	2	2	—	30	16	14	28	16	12
51	41 " 41 "	546	275	271	2	—	2	23	10	13	14	8	6
52	42 " 42 "	805	374	291	2	—	2	44	27	17	36	21	15
53	43 " 43 "	671	335	336	4	2	2	30	17	13	23	10	13
54	44 " 44 "	686	372	314	2	—	2	28	11	17	27	16	11
55	Total 40-44 years—ans	3,168	1,630	1,488	12	4	8	155	81	74	128	71	57
56	45 years—45 ans	762	440	322	7	3	4	35	17	18	26	15	11
57	46 " 46 "	754	424	330	5	3	2	24	15	9	31	12	19
58	47 " 47 "	800	448	352	9	6	3	39	21	18	33	15	18
59	48 " 48 "	892	501	391	6	3	3	45	28	17	35	21	14
60	49 " 49 "	905	503	402	9	5	4	56	26	30	29	13	16
61	Total 45-49 years—ans	4,113	2,316	1,797	36	20	16	199	107	92	154	76	78
62	50 years—50 ans	963	571	392	9	5	4	39	19	20	39	23	16
63	51 " 51 "	851	488	363	2	1	1	46	29	19	32	15	17
64	52 " 52 "	1,056	601	455	6	2	4	59	34	25	45	25	20
65	53 " 53 "	1,049	593	457	8	4	4	52	27	25	32	17	15
66	54 " 54 "	1,157	700	457	15	8	7	49	26	23	36	19	17
67	Total 50-54 years—ans	5,076	2,952	2,124	49	20	23	247	135	112	184	99	85

(1) Exclusive of Yukon and the Northwest Territories, statistics for which are given in Appendix II—Ne comprend pas le Yukon et les Territoires du Nord-Ouest dont les statistiques sont données dans l'appendice II.

(\*) For age periods under 1 year, see Table 44, page 132—Pour moins d'un an voir tableau 44, page 132.



TABLEAU 52—Décès (mort-nés exclus) par âges individuels et par groupes d'âges, 1934

Quebec			Ontario			Manitoba			Saskatchewan			Alberta			British Columbia			No.
Total	M.	F.	Total	M.	F.	Total	M.	F.	Total	M.	F.	Total	M.	F.	Total	M.	F.	
31,925	16,802	15,127	35,119	18,731	16,388	5,169	2,929	2,249	5,921	3,423	2,591	5,337	3,149	2,188	6,378	3,936	2,392	1
7,388	4,278	3,110	3,523	1,989	1,534	724	425	309	1,093	635	458	891	597	384	426	260	166	2
1,067	550	517	430	264	166	132	64	68	129	73	56	113	62	51	64	35	29	3
485	277	208	168	92	76	51	28	23	71	43	28	68	44	24	44	23	21	4
319	171	148	150	93	57	32	12	20	51	26	25	42	24	18	41	17	24	5
253	143	110	125	73	52	29	15	14	38	19	19	34	21	13	28	19	9	6
9,512	5,419	4,093	1,396	2,511	1,885	978	544	434	1,382	796	686	1,148	658	490	693	354	249	7
169	89	80	83	45	38	24	15	9	26	19	7	34	20	14	33	14	19	8
161	92	69	95	57	38	20	13	7	23	16	17	28	17	11	17	9	8	9
123	75	48	85	46	39	19	8	11	25	14	11	22	15	7	19	11	8	10
113	60	53	67	41	26	17	10	7	21	13	8	30	18	12	17	14	3	11
111	64	47	78	48	30	12	5	7	21	9	12	11	6	8	20	12	8	12
677	380	297	498	237	171	92	51	41	126	71	55	125	76	49	106	69	46	13
89	48	41	63	33	30	24	11	13	30	22	8	17	8	9	17	9	8	14
88	52	36	62	30	32	15	9	6	21	13	8	16	9	7	13	10	3	15
100	51	49	67	41	26	18	11	7	24	12	12	18	9	9	15	9	6	16
127	55	72	72	43	29	20	11	9	27	16	11	14	9	5	19	8	11	17
103	62	41	64	51	33	22	11	11	22	14	8	28	11	17	29	18	11	18
507	268	239	348	198	150	99	53	46	124	77	47	93	46	47	93	54	39	19
107	48	59	80	37	43	26	14	12	25	13	12	25	13	12	17	3	14	20
124	49	75	84	47	37	22	12	10	30	19	11	21	10	11	22	13	9	21
146	54	92	86	48	38	25	14	11	32	14	18	33	17	16	17	13	4	22
164	89	75	105	50	55	23	12	11	36	19	17	24	13	11	32	18	14	23
158	71	87	119	61	58	27	15	12	27	14	13	31	20	11	35	16	19	24
699	311	388	474	243	231	123	67	56	159	79	71	134	73	61	123	63	60	25
160	68	92	140	65	75	25	14	11	30	13	17	34	14	20	31	19	12	26
179	76	103	124	68	56	26	12	13	46	21	25	49	30	19	37	27	10	27
181	77	104	156	89	67	29	13	16	31	14	17	27	14	13	29	18	11	28
188	67	121	128	65	63	20	10	10	27	14	13	32	13	19	35	20	15	29
179	81	98	131	67	64	31	16	15	35	17	18	34	14	20	31	19	12	30
887	369	518	679	354	325	130	65	65	169	79	90	176	85	91	163	103	60	31
181	68	113	129	65	64	26	13	13	32	16	17	32	16	16	37	18	10	32
180	83	97	136	74	62	21	13	8	34	17	17	32	6	20	37	24	13	33
168	74	94	135	69	66	22	7	16	28	17	11	31	17	14	42	23	19	34
207	94	113	147	70	77	30	17	13	44	21	23	32	15	17	40	24	16	35
130	71	79	150	64	86	34	17	17	28	15	13	27	13	14	26	16	10	36
886	390	496	697	342	355	134	67	67	166	86	80	148	67	81	182	105	77	37
172	68	104	144	65	79	25	14	11	39	19	20	31	18	13	48	32	16	38
167	75	92	116	67	59	32	12	20	27	12	15	38	20	18	28	20	8	39
145	70	75	165	93	72	20	12	8	33	14	19	26	14	12	33	23	10	40
204	95	109	172	84	88	22	11	11	33	16	17	27	16	11	31	21	10	41
185	94	91	167	80	87	31	13	18	33	16	17	39	21	18	30	28	11	42
873	402	471	764	379	385	139	62	68	165	77	88	161	89	72	175	124	55	43
180	84	96	179	96	83	23	13	10	28	15	13	41	23	18	46	32	14	44
187	83	104	164	78	86	21	12	9	28	14	14	38	28	10	38	35	13	45
173	70	103	170	97	73	17	9	8	30	8	22	33	13	20	29	14	15	46
213	102	111	176	79	97	34	18	10	35	19	16	34	17	17	46	27	19	47
164	78	86	164	82	82	31	14	17	32	16	20	35	14	42	23	19	48	
917	417	500	853	432	421	126	66	64	153	66	87	175	90	79	291	121	80	49
186	84	102	208	122	86	31	18	13	34	18	18	37	19	18	44	20	15	50
168	87	81	214	103	111	20	10	10	38	20	18	32	16	16	35	21	14	51
176	88	88	233	139	94	35	22	13	47	18	20	42	30	12	50	29	21	52
203	89	114	227	106	121	37	18	16	41	25	15	42	22	20	64	45	19	53
211	111	100	237	118	119	47	23	21	55	37	18	31	10	12	48	37	11	54
944	459	485	1,118	588	530	170	91	72	215	119	96	184	106	78	241	161	90	55
206	103	103	139	70	69	49	33	16	62	35	27	52	33	19	88	62	24	56
248	139	109	228	125	103	53	28	25	54	32	22	51	30	19	60	40	20	57
218	114	104	289	163	126	51	29	22	46	22	24	53	30	20	62	45	17	58
242	124	118	312	173	139	59	24	35	47	27	20	54	31	23	92	70	22	59
222	128	94	326	185	141	56	15	38	63	40	23	48	25	23	96	63	33	60
1,136	605	529	1,394	785	609	268	132	136	272	156	116	258	132	106	396	250	116	61
242	140	102	335	181	151	54	30	18	79	47	32	65	44	21	101	76	25	62
240	120	120	298	177	121	40	26	14	63	37	26	52	35	17	76	48	28	63
263	121	142	410	243	167	57	34	23	72	48	24	72	46	26	72	48	24	64
283	157	126	356	195	161	71	42	29	74	41	33	77	48	29	96	61	35	65
282	169	113	425	248	177	58	38	20	86	56	30	61	49	32	125	87	38	66
1,310	707	603	1,824	1,044	780	280	126	104	374	229	145	347	222	125	470	320	150	67

TABLE 52—Deaths (exclusive of stillbirths) by single years of age and by age-groups, 1934—concluded

No.	Ages	Canada			Prince Edward Island			Nova Scotia			New Brunswick		
		Total	M.	F.	Total	M.	F.	Total	M.	F.	Total	M.	F.
1	55 years—55 ans.....	1,077	629	448	11	6	5	53	29	24	39	22	17
2	56 " 56 ".....	1,151	682	469	5	1	4	63	42	21	48	30	18
3	57 " 57 ".....	1,083	626	457	5	2	3	55	35	20	34	22	12
4	58 " 58 ".....	1,335	778	557	3	3	—	68	44	24	54	29	25
5	59 " 59 ".....	1,258	738	522	4	1	3	69	36	33	49	29	20
6	<b>Total 55-59 years—ans.....</b>	<b>5,904</b>	<b>3,451</b>	<b>2,453</b>	<b>28</b>	<b>13</b>	<b>15</b>	<b>308</b>	<b>186</b>	<b>122</b>	<b>224</b>	<b>132</b>	<b>92</b>
7	60 years—60 ans.....	1,315	792	533	9	4	5	70	44	26	51	23	28
8	61 " 61 ".....	1,164	689	475	6	3	3	65	34	31	47	29	18
9	62 " 62 ".....	1,478	851	627	12	4	8	83	55	28	58	36	22
10	63 " 63 ".....	1,518	890	638	9	6	3	93	56	37	66	36	30
11	64 " 64 ".....	1,520	900	620	8	5	3	82	50	32	67	38	29
12	<b>Total 60-64 years—ans.....</b>	<b>6,935</b>	<b>4,082</b>	<b>2,913</b>	<b>44</b>	<b>22</b>	<b>22</b>	<b>333</b>	<b>239</b>	<b>154</b>	<b>289</b>	<b>162</b>	<b>127</b>
13	65 years—65 ans.....	1,634	927	707	17	10	7	101	57	44	67	31	36
14	66 " 66 ".....	1,476	845	631	12	6	6	92	59	33	57	41	16
15	67 " 67 ".....	1,596	901	695	15	11	4	86	43	43	49	20	29
16	68 " 68 ".....	1,762	971	791	20	9	11	100	48	52	78	47	31
17	69 " 69 ".....	1,735	979	756	23	12	11	113	63	50	74	39	35
18	<b>Total 65-69 years—ans.....</b>	<b>8,203</b>	<b>4,623</b>	<b>3,580</b>	<b>87</b>	<b>48</b>	<b>39</b>	<b>492</b>	<b>270</b>	<b>222</b>	<b>325</b>	<b>178</b>	<b>147</b>
19	70 years—70 ans.....	1,916	1,026	890	20	8	12	130	62	68	93	48	45
20	71 " 71 ".....	1,615	893	722	11	7	4	98	66	32	64	37	27
21	72 " 72 ".....	1,901	1,073	828	23	11	12	131	60	71	91	53	38
22	73 " 73 ".....	1,991	1,095	896	23	17	6	106	55	51	102	60	42
23	74 " 74 ".....	2,147	1,199	948	30	17	13	126	69	57	93	55	38
24	<b>Total 70-74 years—ans.....</b>	<b>9,639</b>	<b>5,286</b>	<b>4,344</b>	<b>107</b>	<b>60</b>	<b>47</b>	<b>591</b>	<b>312</b>	<b>279</b>	<b>443</b>	<b>253</b>	<b>190</b>
25	75 years—75 ans.....	2,036	1,060	976	30	14	16	132	80	52	94	44	50
26	76 " 76 ".....	1,930	1,041	889	25	13	12	117	68	49	79	37	42
27	77 " 77 ".....	1,848	1,022	826	22	11	11	101	48	53	83	48	35
28	78 " 78 ".....	1,973	1,030	943	32	19	13	147	78	69	92	42	50
29	79 " 79 ".....	1,738	946	792	13	7	6	103	51	52	85	46	39
30	<b>Total 75-79 years—ans.....</b>	<b>9,525</b>	<b>5,099</b>	<b>4,426</b>	<b>122</b>	<b>64</b>	<b>54</b>	<b>690</b>	<b>325</b>	<b>275</b>	<b>433</b>	<b>217</b>	<b>216</b>
31	80 years—80 ans.....	1,673	831	842	35	16	19	113	64	49	82	43	39
32	81 " 81 ".....	1,378	706	672	16	9	7	93	48	45	50	26	24
33	82 " 82 ".....	1,463	744	719	24	15	9	109	51	58	78	32	46
34	83 " 83 ".....	1,378	714	664	19	10	9	107	57	50	64	27	37
35	84 " 84 ".....	1,333	673	660	24	10	14	111	51	60	78	35	43
36	<b>Total 80-84 years—ans.....</b>	<b>7,215</b>	<b>3,688</b>	<b>3,547</b>	<b>118</b>	<b>60</b>	<b>58</b>	<b>533</b>	<b>271</b>	<b>262</b>	<b>352</b>	<b>163</b>	<b>189</b>
37	85 years—85 ans.....	1,077	497	580	16	7	9	73	30	43	57	33	24
38	86 " 86 ".....	994	469	525	19	5	14	111	47	64	58	26	32
39	87 " 87 ".....	812	383	429	25	16	9	79	36	43	51	29	22
40	88 " 88 ".....	691	317	374	17	8	9	47	19	28	42	21	21
41	89 " 89 ".....	564	264	300	10	3	7	62	27	35	28	12	16
42	<b>Total 85-89 years—ans.....</b>	<b>4,138</b>	<b>1,930</b>	<b>2,208</b>	<b>87</b>	<b>39</b>	<b>48</b>	<b>372</b>	<b>159</b>	<b>213</b>	<b>236</b>	<b>121</b>	<b>115</b>
43	90 years—90 ans.....	533	225	308	12	2	10	54	23	31	38	14	24
44	91 " 91 ".....	327	143	184	10	3	7	42	20	22	16	9	7
45	92 " 92 ".....	276	123	153	3	2	1	36	14	22	15	8	7
46	93 " 93 ".....	235	100	135	7	3	4	34	11	23	16	7	9
47	94 " 94 ".....	165	65	100	6	3	3	18	6	12	13	6	7
48	<b>Total 90-94 years—ans.....</b>	<b>1,536</b>	<b>636</b>	<b>896</b>	<b>38</b>	<b>13</b>	<b>25</b>	<b>184</b>	<b>74</b>	<b>110</b>	<b>98</b>	<b>44</b>	<b>54</b>
49	95 years—95 ans.....	125	44	81	—	—	—	13	5	8	14	7	7
50	96 " 96 ".....	84	38	46	1	—	1	12	5	7	1	—	—
51	97 " 97 ".....	64	33	31	2	—	2	8	3	5	4	3	1
52	98 " 98 ".....	46	18	28	1	1	—	6	1	5	1	—	1
53	99 " 99 ".....	19	10	9	1	—	1	1	—	1	1	—	—
54	<b>Total 95-99 years—ans.....</b>	<b>338</b>	<b>143</b>	<b>195</b>	<b>5</b>	<b>1</b>	<b>4</b>	<b>40</b>	<b>14</b>	<b>26</b>	<b>21</b>	<b>12</b>	<b>9</b>
55	100 years and over—100 ans et plus.....	76	24	52	1	—	1	13	3	10	3	2	1
56	Not stated—Non donné.....	48	40	8	—	—	—	—	—	—	1	1	—

TABLEAU 52—Décès (mort-nés exclus) par âges individuels et par groupes d'âges, 1934—fin

Quebec			Ontario			Manitoba			Saskatchewan			Alberta			British Columbia			Σ
Total	M.	F.	Total	M.	F.	Total	M.	F.	Total	M.	F.	Total	M.	F.	Total	M.	F.	
280	152	128	379	214	165	70	47	23	76	51	25	68	44	24	101	64	37	1
298	154	144	412	242	170	81	55	26	73	49	24	84	50	34	87	59	28	2
263	133	130	425	242	183	71	45	26	69	43	26	68	41	27	93	63	30	3
355	205	150	485	268	217	70	42	28	88	49	39	81	50	31	131	88	43	4
338	192	146	480	267	213	71	45	26	65	38	27	72	48	24	110	80	30	5
<b>1,534</b>	<b>836</b>	<b>698</b>	<b>2,181</b>	<b>1,233</b>	<b>948</b>	<b>363</b>	<b>234</b>	<b>129</b>	<b>371</b>	<b>230</b>	<b>141</b>	<b>373</b>	<b>233</b>	<b>140</b>	<b>522</b>	<b>354</b>	<b>168</b>	<b>6</b>
336	186	150	498	269	229	83	46	37	71	47	24	80	54	26	117	89	28	7
333	197	136	435	249	186	59	43	16	60	34	26	66	41	25	93	59	34	8
341	183	158	614	345	269	85	51	34	76	48	28	75	47	28	134	82	52	9
338	189	149	644	358	286	76	46	30	83	51	32	85	55	30	124	83	41	10
355	207	148	621	361	260	91	48	43	74	45	29	86	55	31	136	91	45	11
<b>1,703</b>	<b>962</b>	<b>741</b>	<b>2,812</b>	<b>1,582</b>	<b>1,230</b>	<b>394</b>	<b>234</b>	<b>160</b>	<b>364</b>	<b>225</b>	<b>139</b>	<b>392</b>	<b>252</b>	<b>146</b>	<b>604</b>	<b>404</b>	<b>200</b>	<b>12</b>
408	222	186	655	373	282	80	48	32	78	47	31	88	53	35	140	86	54	13
396	207	189	592	322	270	68	39	29	68	39	22	68	46	22	107	71	36	14
411	224	187	661	372	289	84	53	31	85	55	30	79	46	33	126	77	49	15
488	256	232	677	367	310	94	64	30	83	54	29	91	50	35	131	70	61	16
442	231	211	685	378	307	85	66	19	97	66	31	93	51	42	123	73	50	17
<b>2,145</b>	<b>1,149</b>	<b>1,005</b>	<b>3,270</b>	<b>1,812</b>	<b>1,458</b>	<b>441</b>	<b>270</b>	<b>141</b>	<b>427</b>	<b>276</b>	<b>151</b>	<b>419</b>	<b>252</b>	<b>167</b>	<b>627</b>	<b>373</b>	<b>250</b>	<b>18</b>
448	238	210	798	409	389	107	59	48	91	64	27	83	53	30	146	85	61	19
437	231	206	684	357	327	79	46	33	74	46	28	61	36	25	107	67	40	20
469	266	203	893	469	424	78	43	35	70	45	28	62	53	29	124	73	51	21
485	255	230	854	444	410	91	54	37	110	72	38	93	60	33	127	78	49	22
518	267	251	925	505	419	116	64	52	109	64	45	107	72	36	123	85	38	23
<b>2,357</b>	<b>1,257</b>	<b>1,106</b>	<b>4,154</b>	<b>2,185</b>	<b>1,968</b>	<b>471</b>	<b>266</b>	<b>205</b>	<b>454</b>	<b>291</b>	<b>163</b>	<b>426</b>	<b>274</b>	<b>152</b>	<b>627</b>	<b>348</b>	<b>239</b>	<b>24</b>
475	227	248	893	461	432	95	52	43	103	59	44	84	47	37	130	76	54	25
525	262	263	812	429	383	87	51	36	100	64	36	76	50	26	109	67	42	26
448	232	216	844	469	375	83	50	33	76	42	34	75	57	18	116	65	51	27
507	234	273	802	413	389	100	61	39	102	62	40	78	54	24	113	67	46	28
456	266	190	756	400	356	97	52	45	79	40	39	71	43	28	78	41	37	29
<b>2,411</b>	<b>1,221</b>	<b>1,196</b>	<b>4,107</b>	<b>2,172</b>	<b>1,935</b>	<b>462</b>	<b>266</b>	<b>196</b>	<b>460</b>	<b>267</b>	<b>193</b>	<b>384</b>	<b>251</b>	<b>133</b>	<b>544</b>	<b>316</b>	<b>230</b>	<b>30</b>
447	207	240	691	335	356	64	32	32	77	37	40	54	32	22	110	65	45	31
401	207	194	577	293	284	52	21	31	70	37	33	45	24	21	74	41	33	32
378	187	191	647	325	322	53	26	27	57	31	26	41	28	13	76	49	27	33
355	199	156	608	292	316	57	32	25	57	33	24	45	23	22	66	41	25	34
355	195	160	532	252	280	59	37	22	54	30	24	40	25	15	70	38	32	35
<b>1,936</b>	<b>995</b>	<b>941</b>	<b>3,055</b>	<b>1,497</b>	<b>1,558</b>	<b>245</b>	<b>148</b>	<b>137</b>	<b>315</b>	<b>168</b>	<b>147</b>	<b>225</b>	<b>132</b>	<b>93</b>	<b>396</b>	<b>234</b>	<b>162</b>	<b>36</b>
271	120	151	474	212	262	40	19	21	42	23	19	32	15	17	72	38	34	37
246	114	132	409	193	216	46	23	23	36	24	12	30	16	14	30	21	18	38
194	84	110	325	139	186	35	17	18	33	20	13	24	15	9	46	27	19	39
194	79	115	291	131	160	31	18	13	26	13	13	14	8	6	29	20	9	40
144	72	72	230	108	122	27	13	14	24	11	13	19	7	12	20	11	9	41
<b>1,649</b>	<b>469</b>	<b>580</b>	<b>1,729</b>	<b>783</b>	<b>946</b>	<b>179</b>	<b>90</b>	<b>89</b>	<b>161</b>	<b>91</b>	<b>76</b>	<b>119</b>	<b>61</b>	<b>58</b>	<b>296</b>	<b>117</b>	<b>89</b>	<b>42</b>
125	55	70	220	87	133	23	10	13	21	10	11	14	8	6	26	16	10	43
75	30	45	146	61	85	13	7	6	10	4	6	4	3	1	11	6	5	44
59	27	32	118	50	68	9	6	3	8	3	5	10	6	4	18	7	11	45
59	26	33	92	38	54	6	3	3	7	5	2	4	-	4	10	7	3	46
37	14	23	75	29	46	6	2	4	6	4	2	1	-	1	3	1	2	47
<b>355</b>	<b>152</b>	<b>203</b>	<b>651</b>	<b>265</b>	<b>386</b>	<b>57</b>	<b>28</b>	<b>29</b>	<b>52</b>	<b>26</b>	<b>26</b>	<b>33</b>	<b>17</b>	<b>16</b>	<b>68</b>	<b>37</b>	<b>31</b>	<b>48</b>
23	10	13	62	18	44	5	2	3	2	2	-	1	-	1	5	-	5	49
19	6	13	39	21	18	2	2	-	3	-	3	5	3	2	2	-	2	50
13	6	7	28	16	12	1	1	-	2	1	1	5	2	3	1	1	-	51
15	8	7	17	5	12	2	1	1	2	1	1	1	-	1	1	1	-	52
4	2	2	8	6	2	2	-	2	1	-	1	1	1	-	-	-	-	53
<b>74</b>	<b>32</b>	<b>42</b>	<b>154</b>	<b>66</b>	<b>88</b>	<b>12</b>	<b>6</b>	<b>6</b>	<b>10</b>	<b>4</b>	<b>6</b>	<b>13</b>	<b>6</b>	<b>7</b>	<b>9</b>	<b>2</b>	<b>7</b>	<b>54</b>
12	5	7	30	7	23	5	4	1	4	1	3	4	1	3	4	1	3	55
5	3	2	20	16	4	-	-	-	10	9	1	-	-	-	12	11	1	56

TABLE 53—Deaths (exclusive of stillbirths) classified according to racial origin of decedents, by provinces, 1934

No	Racial origin — Origine raciale	Canada <sup>(1)</sup>			Prince Edward Island			Nova Scotia			New Brunswick		
		Total	M.	F.	Total	M.	F.	Total	M.	F.	Total	M.	F.
1	All origins—Toutes origines.....	101,582	55,224	46,358	1,033	517	516	4,028	3,179	2,849	4,665	2,517	2,148
2	English—Anglaise.....	25,605	13,797	11,808	280	138	142	2,745	1,441	1,304	1,423	764	659
3	Irish—Irlandaise.....	13,378	7,164	6,214	227	114	113	646	340	306	793	442	351
4	Scottish—Ecoossaise.....	13,007	6,933	6,074	358	174	184	1,566	810	756	692	346	346
5	Welsh—Galloise.....	364	218	146	1	1	-	6	3	3	13	9	4
6	French—Française.....	32,568	17,312	15,256	151	82	69	555	307	248	1,598	870	728
7	German—Allemande.....	3,678	2,059	1,619	2	-	2	167	81	86	13	9	4
8	Armenian—Arménienne.....	19	11	8	-	-	-	-	-	-	-	-	-
9	Austrian—Autrichienne.....	429	268	161	-	-	-	4	2	2	-	-	-
10	Belgian—Belge.....	187	115	72	-	-	-	6	3	3	-	-	-
11	Bulgarian—Bulgare.....	23	18	5	-	-	-	-	-	-	-	-	-
12	Chinese—Chinoise.....	306	290	16	-	-	-	3	3	-	3	3	-
13	Czech and Slovak—Tchéque et Slovaque.....	137	84	53	-	-	-	2	2	-	-	-	-
14	Danish—Danoise.....	187	111	76	-	-	-	6	5	1	13	10	3
15	Dutch—Hollandaise.....	1,015	557	458	1	-	1	53	30	23	25	11	14
16	Finnish—Finlandaise.....	330	214	116	-	-	-	2	-	2	1	1	-
17	Greek—Grecque.....	80	57	23	-	-	-	4	-	4	1	-	1
18	Hindu—Hindoue.....	19	14	5	-	-	-	-	-	-	-	-	-
19	Hungarian—Hongroise.....	263	160	103	-	-	-	5	4	1	-	-	-
20	Icelandic—Islandaise.....	183	94	89	-	-	-	-	-	-	-	-	-
21	Indian—Indienne.....	2,240	1,121	1,119	6	4	2	23	11	12	25	15	10
22	Italian—Italienne.....	629	393	236	1	-	1	23	14	9	5	4	1
23	Japanese—Japonaise.....	187	129	58	-	-	-	-	-	-	-	-	-
24	Jewish—Hébraïque.....	975	554	421	1	1	-	13	11	2	6	2	4
25	Negro—Nègre.....	343	182	161	1	1	-	137	68	69	19	7	12
26	Norwegian—Norvégienne.....	648	414	234	-	-	-	4	2	2	7	3	4
27	Polish—Polonaise.....	886	554	332	-	-	-	10	9	1	-	-	-
28	Roumanian—Roumaine.....	147	93	54	-	-	-	1	1	-	-	-	-
29	Russian—Russe.....	511	319	192	-	-	-	4	4	-	4	3	1
30	Serb and Croat—Serbe et Croate...	131	99	32	-	-	-	1	1	-	-	-	-
31	Swedish—Suédoise.....	660	427	233	-	-	-	7	4	3	8	6	2
32	Swiss—Suisse.....	96	64	32	-	-	-	8	4	4	1	1	-
33	Syrian—Syrienne.....	73	39	34	2	1	1	7	6	1	4	2	2
34	Ukrainian <sup>(2)</sup> —Ukrainienne <sup>(2)</sup> .....	1,398	826	572	-	-	-	3	2	1	-	-	-
35	Other—Autres.....	88	63	25	-	-	-	6	5	1	3	3	-
36	Not specified—Non spécifiée.....	792	471	321	2	1	1	11	6	5	8	6	2

<sup>(1)</sup> Exclusive of Yukon and the Northwest Territories, statistics for which are given in Appendix II—Ne comprend pas le Yukon et les Territoires du Nord-Ouest dont les statistiques sont données dans l'appendice II.

<sup>(2)</sup> Including "Galician" and "Bukovinian"—Y compris "Galicienne" et "Bukovine."

<sup>(3)</sup> Including one Eskimo—Y compris un Esquimau.



TABLEAU 53—Décès (mort-nés exclus) classifiés selon l'origine raciale des décédés, par provinces, 1934

Quebec			Ontario			Manitoba			Saskatchewan			Alberta			British Columbia			Total
Total	M.	F.	Total	M.	F.	Total	M.	F.	Total	M.	F.	Total	M.	F.	Total	M.	F.	
31,929	16,862	15,127	35,119	18,731	16,388	5,169	2,920	2,249	5,924	3,423	2,501	5,337	3,149	2,188	6,378	3,896	2,392	1
2,185	1,173	1,012	12,853	6,720	6,133	1,195	671	524	1,245	740	505	1,279	748	531	2,400	1,402	908	2
1,446	718	728	7,098	4,013	3,685	609	348	261	667	395	272	606	368	238	686	426	260	3
836	436	400	5,967	3,077	2,890	839	462	377	745	411	334	771	436	335	1,233	781	452	4
7	5	2	140	80	60	25	16	9	34	20	14	63	34	20	75	50	25	5
26,086	13,675	12,411	3,007	1,711	1,296	364	201	163	407	225	182	271	160	111	120	81	48	6
82	38	44	1,666	903	763	297	177	120	839	483	356	490	286	204	122	82	40	7
5	2	3	11	7	4	1	1	-	-	-	-	-	-	-	2	1	1	8
15	10	5	93	52	41	90	59	31	97	63	34	82	58	34	38	24	14	9
49	35	14	33	20	13	51	29	22	18	13	8	15	8	7	15	7	8	10
3	3	-	14	11	3	1	1	-	3	1	2	2	2	-	-	-	-	11
25	24	1	48	46	2	10	10	-	13	12	1	22	20	2	182	172	10	12
14	11	3	46	34	12	9	5	4	22	11	11	33	15	18	11	6	5	13
10	8	2	30	14	16	22	12	10	29	16	13	53	28	25	24	18	6	14
18	11	7	586	316	270	67	33	34	131	74	57	82	45	37	52	37	15	15
21	10	11	205	129	76	12	8	4	10	8	2	21	12	9	58	46	12	16
28	21	7	38	28	10	-	-	-	1	1	-	1	1	-	7	6	1	17
-	-	-	1	-	1	-	-	-	-	-	-	-	-	-	18	14	4	18
23	16	7	72	42	30	12	10	2	93	53	40	48	31	17	10	4	6	19
-	-	-	5	2	3	138	70	68	20	12	8	7	2	5	13	8	5	20
130	65	65	459	213	246	404	189	(*)215	269	145	124	354	194	160	570	285	285	21
183	98	85	314	203	111	9	8	1	9	5	4	16	13	3	69	48	21	22
-	-	-	1	1	-	-	-	-	-	-	-	4	2	2	182	126	56	23
393	207	186	404	235	169	104	63	41	23	14	9	22	16	6	9	5	4	24
28	16	12	124	68	56	4	2	2	2	2	-	15	9	6	13	9	4	25
10	8	2	25	13	12	28	18	10	270	165	105	187	116	71	117	89	28	26
72	50	22	284	183	102	207	121	86	125	66	59	158	103	55	30	23	7	27
22	13	9	47	34	13	12	7	5	36	21	15	25	15	10	4	2	2	28
36	26	10	70	54	16	94	51	43	145	81	64	99	60	39	59	40	19	29
7	6	1	52	37	15	2	1	1	9	6	3	26	18	8	34	30	4	30
14	11	3	88	61	27	59	32	27	177	102	75	153	94	59	154	117	37	31
11	8	3	27	15	12	7	4	3	12	8	4	13	11	2	17	13	4	32
23	12	11	17	8	9	5	4	1	11	3	8	1	1	-	3	2	1	33
40	27	13	123	74	49	443	274	169	415	233	182	359	205	154	15	11	4	34
27	20	7	27	20	7	2	2	-	4	2	2	14	9	5	5	2	3	35
80	39	41	544	308	236	47	31	16	43	32	11	35	29	6	22	19	3	35

TABLE 54—Deaths (exclusive of stillbirths) classified according to birthplace of decedents, by provinces, cities and towns of 10,000 population and over, 1934

No.	Provinces, cities and towns — Provinces, cités et villes	Total deaths by sex — Total des décès par sexe	Birthplace of decedents															
			Canada											British Isles — Iles Britanniques				
			Prince Edward Island	Nova Scotia	New Brunswick	Quebec	Ontario	Manitoba	Saskatchewan	Alberta	British Columbia	Prov. not specified Prov. non spécifiée	England Angleterre	Ireland—Irlande	Scotland—Ecosse	Wales Galles, pays de Gallés	Other—Autres	
1	Canada <sup>(1)</sup> .....	Total	101,582	1,243	5,817	4,507	30,823	28,215	2,066	2,186	1,828	1,422	114	7,741	1,671	2,928	183	32
2		M.	55,224	649	3,062	2,442	16,365	15,013	1,090	1,217	1,013	783	75	4,342	822	1,570	106	16
3		F.	46,358	594	2,755	2,065	14,518	13,202	976	969	815	640	39	3,399	799	1,358	77	16
4	Prince Edward Island	Total	1,033	992	15	2	-	-	-	-	-	-	-	3	4	7	-	-
5		M.	517	490	9	2	-	-	-	-	-	-	-	3	1	5	-	-
6		F.	516	502	6	-	-	-	-	-	-	-	-	-	3	2	-	-
7	Nova Scotia.....	Total	6,028	60	5,273	101	17	16	2	2	2	1	2	123	24	55	1	2
8		M.	3,179	31	2,743	51	5	9	2	2	2	1	2	72	14	32	-	1
9		F.	2,849	19	2,530	50	12	7	-	-	-	-	-	51	10	23	1	1
10	New Brunswick.....	Total	4,665	59	109	4,049	120	13	-	-	1	1	-	64	28	36	4	1
11		M.	2,517	31	56	2,182	61	9	-	-	1	-	-	35	13	17	3	1
12		F.	2,148	28	53	1,867	59	4	-	-	-	-	-	29	15	19	1	-
13	Quebec.....	Total	31,925	14	59	28,680	494	9	7	1	5	12	681	216	250	9	3	
14		M.	16,802	7	32	16,056	242	4	1	-	3	5	380	103	130	5	2	
15		F.	15,127	7	27	13,624	252	4	6	1	2	7	301	113	120	4	1	
16	Ontario.....	Total	35,119	23	101	86	1,415	24,305	44	15	9	8	3,819	911	1,316	51	15	
17		M.	18,731	9	48	45	802	12,736	20	9	7	7	542	2,108	448	665	22	6
18		F.	16,388	14	53	41	613	11,569	24	9	8	2	28	1,711	463	651	29	9
19	Manitoba.....	Total	5,169	13	28	31	149	852	1,779	50	11	6	5	582	117	303	21	-
20		M.	2,920	9	17	17	89	491	943	25	7	4	3	342	58	167	14	-
21		F.	2,249	4	11	14	60	361	836	25	4	2	2	240	59	136	7	-
22	Saskatchewan.....	Total	5,924	16	31	23	164	892	146	2,040	16	2	3	546	92	201	13	-
23		M.	3,423	9	16	15	101	532	68	1,141	8	1	3	324	52	101	8	-
24		F.	2,501	7	15	8	63	360	78	899	8	1	-	222	40	100	5	-
25	Alberta.....	Total	5,337	23	71	35	148	701	30	37	1,734	24	7	550	95	212	31	4
26		M.	3,149	14	37	18	99	408	13	17	961	13	5	303	62	120	18	3
27		F.	2,188	9	34	17	49	293	17	20	773	11	2	247	33	92	13	1
28	British Columbia.....	Total	6,378	43	160	85	130	942	57	32	48	1,375	3	1,373	184	548	53	7
29		M.	3,980	30	104	54	92	586	40	22	27	754	3	775	121	333	36	3
30		F.	2,398	4	56	31	38	356	17	10	21	621	-	598	63	215	17	4
31	Cities and towns of 10,000 and over— Cités M. et villes de 10,000 et plus.	Total	43,015	377	1,408	948	13,699	12,092	671	328	473	402	73	4,713	952	1,728	106	21
32		M.	23,060	190	739	492	7,194	6,222	344	172	256	244	56	2,617	487	907	56	9
33		F.	19,959	167	678	456	6,505	5,870	327	156	217	178	24	2,066	465	821	50	12
34	Belleville, Ont.....	Total	209	-	1	1	5	177	-	-	-	-	-	12	4	2	-	-
35		M.	106	-	1	-	3	88	-	-	-	-	-	8	2	-	-	-
36		F.	103	-	-	1	2	89	-	-	-	-	-	4	2	-	-	-
37	Brandon, Man.....	Total	209	1	4	1	6	66	46	2	1	-	-	36	7	13	1	-
38		M.	123	1	3	1	4	40	23	1	1	-	-	21	4	7	1	-
39		F.	86	-	1	-	2	26	23	1	-	-	-	15	3	6	-	-
40	Brantford, Ont.....	Total	350	-	2	1	2	253	-	-	-	-	-	54	5	8	1	-
41		M.	163	-	1	-	1	113	-	-	-	-	-	32	1	2	1	-
42		F.	187	-	1	1	1	140	-	-	-	-	-	22	4	6	-	-
43	Calgary, Alta.....	Total	723	5	15	9	19	138	5	5	143	2	-	130	20	59	5	1
44		M.	429	1	5	5	15	76	3	1	86	1	-	77	10	34	1	1
45		F.	294	4	10	3	4	62	2	4	57	1	-	53	10	25	4	-
46	Charlottetown, P.E.I.	Total	268	248	6	1	-	-	-	-	-	-	-	1	2	3	-	-
47		M.	136	122	5	1	-	-	-	-	-	-	-	-	2	1	-	-
48		F.	132	126	1	-	-	-	-	-	-	-	-	-	1	2	-	-

(1) Exclusive of Yukon and the Northwest Territories, statistics for which are given in Appendix II—Ne comprend pas le Yukon et les Territoires du Nord-Ouest dont les statistiques sont données dans l'appendice II.

(2) Including the Ukraine—Y compris l'Ukraine.

TABLEAU 54—Décès (mort-nés exclus) classifiés selon le lieu de naissance des décédés, par provinces, cités et villes de 10,000 âmes et plus, 1934

British Possessions — Possessions britanniques		Lieu de naissance des décédés																				No.	
Newfoundland — Terre-Neuve	Other—Autres	Europe																		Asia — Asie			
		Austria—Autriche	Belgium—Belgique	Denmark—Danemark	Finland—Finlande	France	Germany—Allemagne	Holland—Hollande	Hungary—Hongrie	Italy—Italie	Norway—Norvège	Poland—Pologne	Roumania—Roumanie	Russia(?)—Russie(?)	Sweden—Suède	Other—Autres	China—Chine	Japan—Japon	Other—Autres	United States—Etats-Unis	Various—Divers	Not specified—Non spécifié	
371	184	698	144	106	244	214	556	50	164	343	364	1014	255	1,239	110	510	277	110	63	3,055	17	387	1
177	121	443	89	75	167	115	317	35	109	231	257	618	160	750	278	342	271	84	39	1,683	10	308	2
194	63	255	55	31	77	99	339	15	55	112	107	396	85	489	132	168	6	26	24	1,372	7	79	3
3	-	-	-	-	-	-	-	-	-	-	-	-	-	-	-	-	-	-	1	5	-	-	4
2	-	-	-	-	-	-	-	-	-	-	-	-	-	-	-	-	-	-	2	2	-	-	5
1	-	-	-	-	-	-	-	-	-	-	-	-	-	-	-	-	-	-	1	2	-	-	6
160	13	2	6	5	-	5	9	-	3	11	4	8	1	12	2	10	3	-	4	70	-	19	7
82	10	1	3	5	-	3	5	-	3	9	5	7	1	10	2	6	3	-	4	36	-	10	8
78	3	1	3	-	-	2	4	-	-	2	1	1	-	2	-	4	-	-	3	34	-	9	9
9	2	1	-	10	1	1	3	-	-	2	4	-	1	6	1	1	3	-	3	119	1	12	10
3	1	-	-	9	1	1	3	-	-	2	1	-	-	3	1	-	3	-	3	65	1	10	11
6	2	-	-	1	-	-	-	-	-	-	3	-	1	3	-	1	-	-	3	54	-	2	12
87	23	37	48	6	10	84	27	3	15	89	7	107	78	204	6	63	21	-	16	430	3	31	13
37	17	23	33	5	5	50	10	-	12	49	6	60	39	118	5	49	21	-	8	208	2	27	14
50	6	14	15	1	5	34	17	3	3	40	1	47	39	86	1	14	-	-	8	222	1	4	15
71	69	79	21	19	156	31	256	10	45	174	17	294	49	258	53	138	43	1	22	916	7	180	16
34	37	45	15	9	104	14	124	9	28	123	12	187	40	166	38	105	40	1	13	459	4	138	17
37	32	34	6	10	52	17	132	1	17	51	5	107	9	92	15	33	3	-	9	457	3	42	18
5	5	197	29	11	8	26	30	3	13	5	14	276	24	241	40	111	10	-	4	130	-	40	19
2	1	128	16	6	5	14	21	3	11	5	9	162	18	142	24	56	10	-	2	70	-	28	20
3	4	69	13	5	3	12	9	-	2	-	5	114	6	99	16	55	-	-	1	60	-	12	21
2	6	237	15	16	8	32	99	10	58	6	132	118	35	320	109	48	12	-	6	441	1	28	22
5	5	152	10	11	6	16	67	6	35	3	85	53	21	103	62	27	12	-	3	251	-	26	23
2	1	85	5	5	2	16	32	4	23	3	47	65	14	127	47	21	-	-	3	190	1	2	24
3	14	113	11	22	14	18	94	14	21	14	94	185	62	140	89	70	19	2	-	604	1	31	25
3	12	72	5	16	8	9	59	10	16	12	66	129	37	79	56	45	19	1	-	376	1	27	26
-	2	41	0	6	6	9	35	4	5	2	28	56	25	61	33	25	-	1	-	228	-	4	27
31	52	32	14	17	47	17	38	10	9	42	92	26	5	57	110	69	166	107	7	340	4	46	28
14	39	21	7	14	38	8	28	7	4	28	75	26	4	38	90	54	163	82	4	215	2	42	29
17	13	11	7	3	9	9	10	3	5	14	17	6	1	19	20	15	3	25	3	125	2	4	30
259	116	215	68	51	109	111	188	25	77	240	84	517	140	678	134	240	293	67	40	1,323	11	149	31
117	76	129	43	35	67	58	104	17	54	156	59	318	84	415	94	158	199	50	21	704	4	112	32
142	40	86	25	19	42	53	84	8	23	84	25	199	57	263	40	82	4	17	19	617	7	32	33
-	1	-	-	-	-	-	-	-	1	-	-	-	-	-	-	1	-	-	-	4	-	-	34
-	1	-	-	-	-	-	-	-	-	-	-	-	-	-	-	1	-	-	-	2	-	-	35
-	-	-	-	-	-	-	-	-	-	-	-	-	-	-	-	-	-	-	-	2	-	-	36
-	-	7	-	1	-	-	-	1	-	-	-	6	-	1	2	-	-	-	1	3	-	-	37
-	-	5	-	-	-	-	-	1	-	-	-	2	-	1	-	-	-	-	1	3	-	-	38
-	-	2	-	1	-	-	-	-	-	-	-	4	-	-	2	-	-	-	-	-	-	-	39
-	-	1	-	-	-	-	2	1	4	-	-	1	2	-	-	1	-	-	-	11	-	-	140
-	-	1	-	-	-	-	2	1	2	-	-	1	1	-	-	1	-	-	-	5	-	-	141
-	-	1	-	-	-	-	2	1	2	-	-	-	-	-	-	-	-	-	-	6	-	-	142
1	4	4	-	5	2	2	6	4	3	4	3	7	5	21	4	5	10	-	-	73	-	-	543
1	4	1	-	3	1	2	4	3	3	3	3	4	4	8	4	5	10	-	-	48	-	-	344
-	-	3	-	2	1	-	2	1	-	1	-	4	1	13	-	-	-	-	-	25	-	-	245
3	-	-	-	-	-	-	-	-	-	-	-	-	-	-	1	-	-	-	1	2	-	-	46
2	-	-	-	-	-	-	-	-	-	-	-	-	-	-	-	-	-	-	1	1	-	-	47
1	-	-	-	-	-	-	-	-	-	-	-	-	-	-	-	-	-	-	1	1	-	-	48

TABLE 54—Deaths (exclusive of stillbirths) classified according to birthplace of decedents, by provinces, cities and towns of 10,000 population and over, 1934—*continued*

No.	Provinces, cities and towns — Provinces, cités et villes	Birthplace of decedents														
		Canada										British Isles Iles Britanniques				
		Total deaths by sex Total des décès par sexe	Prince Edward Island	Nova Scotia	New Brunswick	Quebec	Ontario	Manitoba	Saskatchewan	Alberta	British Columbia	Prov. not specified Prov. non spécifiée	England Angleterre	Ireland—Irlande	Scotland—Ecosse	Wales Galles, pays de
1	Chatham, Ont..... Total	265	-	2	2	2	201	-	1	-	-	24	3	4	-	1
2	M.	148	-	2	2	2	104	-	1	-	-	15	3	3	-	-
3	F.	117	-	-	-	-	97	-	-	-	-	9	1	1	-	1
4	Chicoutimi, Que..... Total	248	-	-	-	247	-	-	-	-	-	-	-	-	-	-
5	M.	121	-	-	-	120	-	-	-	-	-	-	-	-	-	-
6	F.	127	-	-	-	127	-	-	-	-	-	-	-	-	-	-
7	Cornwall, Ont..... Total	240	-	2	-	26	188	-	-	-	-	9	-	2	1	-
8	M.	136	-	1	-	15	103	-	-	-	-	8	-	1	1	-
9	F.	104	-	1	-	11	85	-	-	-	-	1	-	1	-	-
10	East Windsor, Ont..... Total	38	-	-	1	3	23	-	-	-	-	4	-	1	-	-
11	M.	14	-	-	-	1	7	-	-	-	-	1	-	1	-	-
12	F.	24	-	-	1	2	16	-	-	-	-	3	-	-	-	-
13	Edmonton, Alta..... Total	883	6	15	7	33	171	9	8	207	5	132	23	35	7	1
14	M.	543	5	6	4	25	95	3	4	110	3	78	16	19	4	1
15	F.	340	1	9	3	8	76	6	4	97	2	54	7	16	3	-
16	Fort William, Ont..... Total	186	-	2	2	3	81	1	1	-	-	25	3	13	1	-
17	M.	110	-	2	1	-	45	-	-	-	-	14	3	5	-	-
18	F.	76	1	-	1	3	36	1	1	-	-	11	-	8	1	-
19	Galt, Ont..... Total	196	-	-	-	2	137	-	-	-	-	34	1	12	2	-
20	M.	102	-	-	-	-	73	-	-	-	-	18	-	7	1	-
21	F.	94	-	-	-	2	64	-	-	-	-	16	1	5	1	-
22	Glace Bay, N.S..... Total	256	1	197	4	1	-	-	-	-	-	5	-	6	-	-
23	M.	148	-	112	-	-	-	-	-	-	-	5	-	4	-	-
24	F.	108	1	85	4	1	-	-	-	-	-	3	-	2	-	-
25	Granby, Que..... Total	110	-	-	-	103	-	-	-	-	-	1	1	-	1	-
26	M.	55	-	-	-	53	-	-	-	-	-	1	-	-	-	-
27	F.	55	-	-	-	50	-	-	-	-	-	-	1	-	1	-
28	Guelph, Ont..... Total	242	-	2	1	2	184	-	-	-	-	27	2	13	-	-
29	M.	134	-	2	1	1	103	-	-	-	-	13	-	8	-	-
30	F.	108	-	-	-	1	82	-	-	-	-	14	2	5	-	-
31	Halifax, N.S..... Total	927	12	720	15	7	9	1	1	-	1	50	11	10	-	1
32	M.	486	9	380	7	2	5	1	1	-	-	36	8	7	-	1
33	F.	441	3	360	8	5	4	-	-	-	-	14	3	3	-	-
34	Hamilton, Ont..... Total	1,462	1	4	2	20	844	2	-	1	2	287	42	118	5	2
35	M.	748	1	2	-	12	421	1	-	-	1	158	17	56	2	1
36	F.	714	-	2	2	8	423	1	-	1	1	129	25	62	3	1
37	Hull, Que..... Total	335	-	1	-	280	49	-	-	-	-	1	1	-	-	-
38	M.	175	-	-	-	146	26	-	-	-	-	1	1	-	-	-
39	F.	160	-	1	-	134	23	-	-	-	-	-	-	-	-	-
40	Joliette, Que..... Total	170	-	-	-	169	-	-	-	-	-	-	-	-	-	-
41	M.	92	-	-	-	92	-	-	-	-	-	-	-	-	-	-
42	F.	78	-	-	-	77	-	-	-	-	-	-	-	-	-	-
43	Kingston, Ont..... Total	452	-	2	3	17	360	1	-	-	4	32	13	4	-	-
44	M.	255	-	-	1	5	201	-	-	-	3	23	9	2	-	-
45	F.	196	-	2	2	12	159	1	-	-	1	9	4	2	-	-
46	Kitchener, Ont..... Total	310	-	1	1	-	235	-	1	-	-	15	-	6	-	-
47	M.	148	-	-	-	-	114	-	1	-	-	7	-	2	-	-
48	F.	162	-	1	1	-	121	-	-	-	-	8	-	4	-	-
49	Lachine, Que..... Total	182	-	-	-	141	8	-	-	-	-	13	3	4	-	-
50	M.	91	-	-	-	69	6	-	-	-	-	6	2	2	-	-
51	F.	91	-	-	-	72	2	-	-	-	-	7	1	2	-	-

(1) Including the Ukraine—Y compris l'Ukraine.





TABLE 54—Deaths (exclusive of stillbirths) classified according to birthplace of decedents, by provinces, cities and towns of 10,000 population and over, 1934—*continued*

No.	Provinces, cities and towns — Provinces, cités et villes	Birthplace of decedents															
		Canada										British Isles Iles Britanniques					
		Total deaths by sex Total des décès par sexe	Prince Edward Iland	Nova Scotia	New Brunswick	Quebec	Ontario	Manitoba	Saskatchewan	Alberta	British Columbia	Prov. not specified Prov. non spécifiée	England Angleterre	Ireland—Irlande	Scotland—Ecosse	Wales Galles, pays de	Other—Autres
1	Lethbridge, Alta..... Total	212	2	2	4	4	22	-	1	53	2	-	28	5	17	3	-
2	M. ....	116	2	1	3	4	12	-	1	26	-	-	16	5	8	-	-
3	F. ....	96	-	1	1	-	10	-	-	27	2	-	12	-	9	-	-
4	Lévis, Que..... Total	201	-	-	-	199	-	-	-	-	-	-	-	1	1	-	-
5	M. ....	98	-	-	-	97	-	-	-	-	-	-	-	-	1	-	-
6	F. ....	103	-	-	-	102	-	-	-	-	-	-	-	1	-	-	-
7	London, Ont..... Total	1,005	-	2	2	16	706	1	-	-	-	3	150	25	40	2	2
8	M. ....	489	-	1	2	8	336	-	-	-	-	2	80	12	23	-	1
9	F. ....	516	-	1	-	8	370	1	-	-	-	1	70	13	17	2	1
10	Medicine Hat, Alta... Total	119	-	3	2	2	18	-	2	28	-	1	17	1	2	-	-
11	M. ....	54	-	1	1	1	8	-	-	11	-	1	5	-	1	-	-
12	F. ....	64	-	2	1	1	10	-	2	17	-	1	12	1	1	-	-
13	Moncton, N.B..... Total	240	10	17	201	-	2	-	-	-	-	-	5	-	-	-	-
14	M. ....	130	5	12	106	-	1	-	-	-	-	-	4	-	-	-	-
15	F. ....	110	5	5	95	-	1	-	-	-	-	-	1	-	-	-	-
16	Montreal, Que..... Total	9,261	7	39	52	7,292	248	4	6	1	5	7	416	136	134	6	1
17	M. ....	4,983	3	19	30	3,878	127	3	1	-	3	4	237	64	75	3	-
18	F. ....	4,278	4	20	22	3,414	121	1	5	1	2	3	179	72	59	3	1
19	Moose Jaw, Sask..... Total	186	3	3	-	3	50	4	35	-	-	-	47	7	7	1	-
20	M. ....	108	-	1	-	2	30	2	20	-	-	-	27	4	2	-	-
21	F. ....	78	-	2	-	1	20	2	15	-	-	-	20	3	5	1	-
22	New Westminster, B.C. Total	277	-	5	7	7	36	5	3	2	63	-	59	11	11	5	-
23	M. ....	168	-	3	3	6	27	5	1	2	34	-	33	8	5	4	-
24	F. ....	109	-	2	4	1	9	-	2	-	29	-	26	3	6	1	-
25	Niagara Falls, Ont.... Total	202	-	1	1	6	123	-	-	-	-	-	27	4	10	-	-
26	M. ....	117	-	-	1	2	69	-	-	-	-	-	12	-	8	-	-
27	F. ....	85	-	1	-	4	54	-	-	-	-	-	15	4	2	-	-
28	North Bay, Ont..... Total	176	-	-	-	26	103	-	-	1	-	-	16	1	11	2	-
29	M. ....	109	-	-	-	15	60	-	-	-	-	-	11	1	7	1	-
30	F. ....	67	-	-	-	11	43	-	-	1	-	-	5	-	4	1	-
31	Oshawa, Ont..... Total	195	-	-	-	2	143	-	-	-	-	-	32	4	2	-	-
32	M. ....	102	-	-	-	2	72	-	-	-	-	-	19	2	-	-	-
33	F. ....	93	-	-	-	-	71	-	-	-	-	-	13	2	2	-	-
34	Ottawa, Ont..... Total	1,818	2	11	13	356	933	1	-	1	-	10	111	36	37	-	-
35	M. ....	887	-	3	6	195	505	-	-	1	-	8	64	20	21	-	-
36	F. ....	731	2	8	7	161	428	1	-	-	-	2	47	16	16	-	-
37	Outremont, Que..... Total	179	-	-	-	123	6	1	-	-	-	-	11	1	8	-	-
38	M. ....	70	-	-	-	48	1	-	-	-	-	-	6	-	3	-	-
39	F. ....	109	-	-	-	75	5	1	-	-	-	-	5	1	5	-	-
40	Owen Sound, Ont..... Total	164	-	-	-	-	132	-	-	-	-	-	15	3	9	-	-
41	M. ....	75	-	-	-	-	63	-	-	-	-	-	6	2	2	-	-
42	F. ....	89	-	-	-	-	69	-	-	-	-	-	9	1	7	-	-
43	Peterborough, Ont.... Total	353	-	1	-	8	276	-	-	-	-	-	33	10	9	1	-
44	M. ....	198	-	-	-	5	150	-	-	-	-	-	20	7	4	-	-
45	F. ....	155	-	1	-	3	126	-	-	-	-	-	13	3	5	1	-
46	Port Arthur, Ont..... Total	189	1	-	1	5	90	-	-	-	1	2	11	5	15	1	-
47	M. ....	112	-	-	1	4	52	-	-	-	1	2	8	1	5	1	-
48	F. ....	77	1	-	-	1	38	-	-	-	-	-	3	4	10	-	-
49	Quebec, Que..... Total	1,874	-	1	3	1,820	7	-	-	-	1	1	7	7	3	1	-
50	M. ....	969	-	-	-	939	3	-	-	-	-	-	6	3	1	1	-
51	F. ....	905	-	1	3	881	4	-	-	-	-	-	1	4	2	-	-

(1) Including the Ukraine—Y compris l'Ukraine.



TABLE 54—Deaths (exclusive of stillbirths) classified according to birthplace of decedents, by provinces, cities and towns of 10,000 population and over, 1934—*continued*

No.	Provinces, cities and towns — Provinces, cités et villes	Total deaths by sex — Total des décès par sexe	Birthplace of decedents														
			Canada								British Isles — Iles Britanniques						
			Prince Edward Island	Nova Scotia	New Brunswick	Quebec	Ontario	Manitoba	Saskatchewan	Alberta	British Columbia	Prov. not specified Prov. non spécifiée	England Angleterre	Ireland—Irlande	Scotland—Ecosse	Wales Galles, pays de	Other—Autres
1	Regina, Sask..... Total	448	2	5	2	15	77	10	120	-	1	-	79	10	25	5	-
2	M.	256	-	3	-	8	47	4	66	-	-	-	54	5	9	3	-
3	F.	192	2	2	2	7	30	6	54	-	1	-	25	5	16	2	7
4	St. Boniface, Man..... Total	368	-	4	-	35	33	126	4	1	-	-	33	16	24	1	-
5	M.	204	-	4	-	22	17	64	-	1	-	-	25	6	11	1	-
6	F.	164	-	-	-	13	16	62	4	-	-	-	8	10	13	-	-
7	St. Catharines, Ont... Total	271	2	2	1	6	161	1	-	-	-	-	30	4	19	2	1
8	M.	130	1	1	-	2	83	-	-	-	-	-	16	2	7	2	-
9	F.	141	1	1	1	4	78	1	-	-	-	-	23	2	12	-	1
10	St. Hyacinthe, Que... Total	255	-	-	-	245	-	-	-	-	-	-	-	-	-	-	-
11	M.	121	-	-	-	117	-	-	-	-	-	-	-	-	-	-	-
12	F.	134	-	-	-	128	-	-	-	-	-	-	-	-	-	-	-
13	St. Jean, Que..... Total	112	-	-	1	99	4	-	-	-	-	-	2	-	1	-	-
14	M.	67	-	-	-	59	1	-	-	-	-	-	2	-	1	-	-
15	F.	45	-	-	1	40	3	-	-	-	-	-	-	-	-	-	-
16	St. Thomas, Ont..... Total	224	-	1	-	2	157	-	-	-	-	-	36	4	8	1	-
17	M.	105	-	-	-	2	82	-	-	-	-	-	19	-	4	-	-
18	F.	115	-	1	-	2	75	-	-	-	-	-	17	4	4	1	-
19	Saint John, N.B..... Total	626	11	32	495	7	2	-	-	-	-	-	20	16	7	-	-
20	M.	315	4	11	252	2	2	-	-	-	-	-	12	7	5	-	-
21	F.	311	7	21	243	5	-	-	-	-	-	-	8	9	2	-	-
22	Sandwich, Ont..... Total	54	-	-	1	3	33	1	-	1	-	-	6	-	1	-	-
23	M.	23	-	-	-	1	17	-	-	-	-	-	-	-	-	-	-
24	F.	31	-	-	1	2	16	1	-	1	-	-	5	-	1	-	-
25	Sarnia, Ont..... Total	220	-	-	2	2	157	-	-	-	-	-	26	8	9	-	-
26	M.	100	-	-	-	1	80	-	-	-	-	-	11	4	5	-	-
27	F.	111	-	-	2	1	77	-	-	-	-	-	15	4	4	-	-
28	Saskatoon, Sask..... Total	453	1	3	5	15	77	14	104	2	-	2	58	6	26	1	-
29	M.	255	1	3	5	10	42	7	53	-	-	2	29	2	12	1	-
30	F.	198	-	-	-	5	35	7	51	2	-	-	29	4	14	-	-
31	Sault Ste. Marie, Ont. Total	214	1	-	-	15	127	-	-	-	-	-	21	5	10	-	-
32	M.	128	1	-	-	11	77	-	-	-	-	-	14	2	4	-	-
33	F.	86	-	-	-	4	50	-	-	-	-	-	7	3	6	-	-
34	Shawinigan Falls, Que. Total	141	-	1	-	134	1	-	-	-	-	-	-	-	2	-	-
35	M.	75	-	1	-	68	1	-	-	-	-	-	-	-	2	-	-
36	F.	66	-	-	-	66	-	-	-	-	-	-	-	-	-	-	-
37	Sherbrooke, Que..... Total	426	-	-	2	383	4	-	-	-	-	-	12	3	3	-	-
38	M.	215	-	-	1	191	3	-	-	-	-	-	6	1	2	-	-
39	F.	214	-	-	1	192	1	-	-	-	-	-	6	2	1	-	-
40	Sorel, Que..... Total	127	-	-	1	123	-	-	-	-	-	-	-	-	-	-	-
41	M.	70	-	-	1	69	-	-	-	-	-	-	-	-	-	-	-
42	F.	57	-	-	-	54	-	-	-	-	-	-	-	-	-	-	-
43	Stratford, Ont..... Total	191	-	-	-	2	137	-	-	-	-	-	36	3	4	-	-
44	M.	94	-	-	-	2	66	-	-	-	-	-	19	1	1	-	-
45	F.	97	-	-	-	-	71	-	-	-	-	-	17	2	3	-	-
46	Sudbury, Ont..... Total	229	-	2	2	37	131	-	-	-	-	-	6	1	6	-	-
47	M.	132	-	2	1	23	67	-	-	-	-	-	5	1	3	-	-
48	F.	97	-	-	1	14	64	-	-	-	-	-	1	-	3	-	-
49	Sydney, N.S..... Total	228	3	170	4	2	1	-	-	1	-	-	5	3	1	-	-
50	M.	128	3	68	2	1	-	-	-	1	-	-	3	3	-	-	-
51	F.	100	-	82	2	1	1	-	-	-	-	-	2	-	1	-	-

(1) Including the Ukraine—Y compris l'Ukraine.





TABLE 54—Deaths (exclusive of stillbirths) classified according to birthplace of decedents, by provinces, cities and towns of 10,000 population and over, 1934—concluded

No.	Provinces, cities and towns — Provinces, cités et villes	Total deaths by sex Total des décès par sexe	Birthplace of decedents															
			Canada									British Isles — Iles Britanniques						
			Prince Edward Island	Nova Scotia	New Brunswick	Quebec	Ontario	Manitoba	Saskatchewan	Alberta	British Columbia	Prov. not specified Prov. non spécifiée	England Angleterre	Ireland—Irlande	Scotland—Ecosse	Wales Galles, pays de	Other—Autres	
1	Thetford Mines, Que.	Total	132	-	-	-	131	-	-	-	-	-	-	-	-	-	-	-
2		M.	64	-	-	-	63	-	-	-	-	-	-	-	-	-	-	-
3		F.	68	-	-	-	68	-	-	-	-	-	-	-	-	-	-	-
4	Timmins, Ont.	Total	170	-	5	-	30	99	-	-	-	-	-	7	-	4	-	-
5		M.	105	-	4	-	19	55	-	-	-	-	-	6	-	3	-	-
6		F.	65	-	1	-	11	44	-	-	-	-	-	1	-	1	-	-
7	Toronto, Ont.	Total	6,266	6	20	13	112	3,358	11	4	9	3	37	1,223	293	394	10	5
8		M.	3,295	2	10	6	63	1,667	5	2	4	3	25	684	146	217	3	1
9		F.	2,971	4	10	7	49	1,691	6	2	5	1	12	539	147	177	7	4
10	Trois-Rivières, Que.	Total	676	-	-	3	652	1	-	-	-	-	-	3	1	1	-	-
11		M.	346	-	-	1	333	1	-	-	-	-	-	3	1	-	-	-
12		F.	330	-	-	2	319	-	-	-	-	-	-	-	-	1	-	-
13	Valleyfield, Que.	Total	152	-	-	-	136	4	-	-	-	-	-	6	1	1	-	-
14		M.	72	-	-	-	66	1	-	-	-	-	-	1	1	1	-	-
15		F.	80	-	-	-	70	3	-	-	-	-	-	5	-	-	-	-
16	Vancouver, B.C.	Total	2,211	17	68	44	47	414	29	8	13	240	-	503	74	246	21	4
17		M.	1,351	16	40	29	32	231	16	5	8	136	-	288	48	141	9	3
18		F.	860	1	28	15	15	183	13	3	5	104	-	215	26	105	12	1
19	Verdun, Que.	Total	433	-	2	1	292	16	1	-	-	-	-	60	6	31	-	-
20		M.	230	-	2	1	148	5	-	-	-	-	-	33	2	14	-	-
21		F.	233	-	-	-	144	11	1	-	-	-	-	27	4	17	-	-
22	Victoria, B.C.	Total	589	4	14	2	7	79	4	4	3	73	-	222	18	59	5	1
23		M.	344	2	10	1	4	45	4	3	-	41	-	119	10	33	5	-
24		F.	245	2	4	1	3	34	-	1	3	32	-	103	8	26	-	1
25	Walkerville, Ont.	Total	181	-	1	1	4	116	-	-	-	-	-	21	2	5	1	-
26		M.	101	-	-	-	1	61	-	-	-	-	-	10	1	3	1	-
27		F.	88	-	1	1	3	55	-	-	-	-	-	11	1	2	-	-
28	Wolland, Ont.	Total	152	-	-	-	2	95	-	-	-	-	-	16	3	9	-	-
29		M.	80	-	-	-	2	53	-	-	-	-	-	8	2	5	-	-
30		F.	63	-	-	-	-	42	-	-	-	-	-	8	1	4	-	-
31	Westmount, Que.	Total	276	1	4	4	142	27	-	-	-	-	-	33	8	18	-	-
32		M.	110	-	2	2	68	6	-	-	-	-	-	14	4	4	-	-
33		F.	166	1	2	2	74	21	-	-	-	-	-	19	4	14	-	-
34	Windsor, Ont.	Total	581	-	2	2	23	352	1	-	-	-	-	71	9	29	4	-
35		M.	293	-	1	2	12	182	-	-	-	-	-	39	5	8	3	-
36		F.	288	-	1	-	11	170	1	-	-	-	-	32	4	21	1	-
37	Winnipeg, Man.	Total	1,663	9	11	24	36	271	391	18	5	5	4	261	57	151	8	-
38		M.	892	6	5	11	22	132	202	10	4	3	3	135	29	81	4	-
39		F.	771	3	6	13	14	139	189	8	1	2	1	126	28	70	4	-
40	Woodstock, Ont.	Total	195	-	-	2	3	139	1	-	-	-	-	28	3	6	1	1
41		M.	88	-	-	1	2	63	1	-	-	-	-	14	-	3	-	-
42		F.	107	-	-	1	1	76	-	-	-	-	-	14	3	2	1	1



TABLE 55—Deaths (exclusive of stillbirths) classified according to birthplaces of parents of decedents for Canada, (1), 1934

No.	Birthplace of father — Lieu de naissance du père	Birthplace of mother															
		Canada											British Isles Iles Britanniques				
		Total fathers Total des pères	Prince Edward Island	Nova Scotia	New Brunswick	Quebec	Ontario	Manitoba	Saskatchewan	Alberta	British Columbia	Prov. not specified Prov. non spécifiée	England Angleterre	Ireland—Irlande	Scotland—Ecosse	Wales Galles, pays de	Other—Autres
1	<b>Canada</b> .....	<b>55,400</b>	<b>896</b>	<b>4,376</b>	<b>3,208</b>	<b>28,514</b>	<b>11,550</b>	<b>901</b>	<b>585</b>	<b>437</b>	<b>655</b>	<b>578</b>	<b>773</b>	<b>616</b>	<b>467</b>	<b>12</b>	<b>2</b>
2	Prince Edward Island.....	1,025	839	39	27	8	16	3	1	2	2	1	10	3	14	-	-
3	Nova Scotia.....	4,813	29	4,197	102	34	41	5	-	2	4	-	41	31	54	1	1
4	New Brunswick.....	3,495	15	88	2,970	80	37	4	1	1	1	1	38	51	20	2	-
5	Quebec.....	20,287	5	12	92	28,015	486	31	13	10	2	15	74	107	47	-	1
6	Ontario.....	13,357	6	34	10	352	10,870	74	41	22	13	28	522	393	298	7	-
7	Manitoba.....	1,018	-	2	2	8	46	747	73	16	7	1	22	3	6	1	-
8	Saskatchewan.....	563	-	1	1	1	16	27	439	10	4	1	8	1	5	1	-
9	Alberta.....	450	-	-	-	3	11	9	11	369	6	3	10	-	1	-	-
10	British Columbia.....	681	-	1	1	2	11	3	6	5	616	-	15	3	5	-	-
11	Province not specified.....	714	-	2	2	11	25	1	-	1	-	528	33	24	17	-	-
12	<b>British Isles</b> .....	<b>28,472</b>	<b>98</b>	<b>351</b>	<b>263</b>	<b>461</b>	<b>2,763</b>	<b>97</b>	<b>46</b>	<b>36</b>	<b>46</b>	<b>206</b>	<b>10792</b>	<b>6,045</b>	<b>5,927</b>	<b>279</b>	<b>30</b>
13	England.....	13,128	42	109	65	154	1,077	59	29	17	24	70	10,202	452	314	57	6
14	Ireland.....	7,685	23	72	133	174	1,037	9	4	9	3	72	258	5,348	234	10	-
15	Scotland.....	7,290	32	189	62	124	652	25	12	10	16	62	291	232	5,369	10	-
16	Wales.....	322	1	-	2	2	27	4	1	-	3	2	40	13	9	202	-
17	Other.....	47	-	1	1	7	-	-	-	-	-	-	1	-	1	-	33
18	<b>British Possessions</b> .....	<b>627</b>	<b>3</b>	<b>59</b>	<b>9</b>	<b>17</b>	<b>27</b>	<b>-</b>	<b>2</b>	<b>-</b>	<b>1</b>	<b>1</b>	<b>23</b>	<b>14</b>	<b>9</b>	<b>-</b>	<b>1</b>
19	Newfoundland.....	452	3	48	6	14	12	-	1	-	1	1	6	8	2	-	1
20	Other.....	173	-	11	3	3	15	-	1	-	-	-	17	6	7	-	-
21	<b>Europe</b> .....	<b>10,232</b>	<b>1</b>	<b>35</b>	<b>7</b>	<b>140</b>	<b>230</b>	<b>112</b>	<b>140</b>	<b>56</b>	<b>14</b>	<b>52</b>	<b>86</b>	<b>35</b>	<b>21</b>	<b>2</b>	<b>-</b>
22	Austria.....	1,091	-	-	-	9	5	22	36	13	1	14	1	-	1	-	-
23	Belgium.....	196	-	1	-	7	7	5	-	1	-	-	-	-	1	-	-
24	Denmark.....	173	-	2	-	1	4	7	5	2	-	1	2	1	2	-	-
25	Finland.....	319	-	-	-	-	5	-	-	-	-	-	-	-	-	-	-
26	France.....	442	1	7	1	49	21	5	3	2	1	1	16	12	3	-	-
27	Germany.....	1,508	-	8	-	6	110	2	4	1	-	-	24	9	3	1	-
28	Holland.....	122	-	1	1	1	6	2	-	1	-	2	8	6	-	-	-
29	Hungary.....	273	-	-	-	-	2	2	-	-	-	-	-	-	-	-	-
30	Italy.....	580	-	6	2	32	20	-	-	-	-	2	10	1	-	-	-
31	Norway.....	547	-	2	1	4	9	2	6	2	2	2	8	1	3	-	-
32	Poland.....	1,541	-	1	-	7	14	27	25	16	-	8	7	-	-	-	-
33	Romania.....	372	-	-	-	6	1	3	11	6	2	3	-	1	1	-	-
34	Russia (2).....	1,782	-	-	-	5	10	26	31	10	1	7	7	1	1	-	-
35	Sweden.....	571	-	1	1	3	10	6	7	2	3	2	4	1	4	-	-
36	Other.....	719	-	6	1	10	6	3	2	2	1	2	4	3	2	-	-
37	<b>Asia</b> .....	<b>576</b>	<b>-</b>	<b>4</b>	<b>-</b>	<b>3</b>	<b>3</b>	<b>-</b>	<b>1</b>	<b>-</b>	<b>5</b>	<b>1</b>	<b>-</b>	<b>-</b>	<b>-</b>	<b>-</b>	<b>-</b>
38	China.....	306	-	1	-	2	3	-	-	-	2	1	-	-	-	-	-
39	Japan.....	183	-	-	-	-	-	-	-	-	3	-	-	-	-	-	-
40	Other.....	87	-	3	-	1	-	-	1	-	-	-	-	-	-	-	-
41	United States.....	2,909	5	30	65	208	418	65	74	44	20	23	98	57	51	4	-
42	Various.....	14	-	1	-	1	1	1	1	-	-	-	2	-	-	-	-
43	Not specified.....	3,352	11	100	59	133	230	54	53	23	17	15	32	27	24	1	-
44	<b>Total mothers—Total des mères</b> .....	<b>101,582</b>	<b>1,014</b>	<b>4,956</b>	<b>3,611</b>	<b>29,477</b>	<b>15,231</b>	<b>1,233</b>	<b>901</b>	<b>596</b>	<b>758</b>	<b>876</b>	<b>11808</b>	<b>6,794</b>	<b>6,499</b>	<b>298</b>	<b>42</b>

(1) Exclusive of Yukon and the Northwest Territories, statistics for which are given in Appendix II—Ne comprend pas le Yukon et les Territoires du Nord-Ouest dont les statistiques sont données dans l'appendice II.

(2) Including the Ukraine—Y compris l'Ukraine.





TABLE 56—Causes of death for each sex, by provinces, 1934

Int list No — No liste int	Causes of death — Causes de décès	Canada <sup>(1)</sup>	Prince Edward Island	Nova Scotia	New Brunswick	Quebec	Ontario	Manitoba	Saskatchewan	Alberta	British Columbia
	<b>DEATHS—ALL CAUSES—DECES— Total</b>	<b>101,582</b>	<b>1,033</b>	<b>6,028</b>	<b>1,663</b>	<b>31,929</b>	<b>35,119</b>	<b>5,169</b>	<b>5,924</b>	<b>5,337</b>	<b>6,378</b>
	<b>TOUTES CAUSES. M.</b>	<b>55,224</b>	<b>517</b>	<b>3,179</b>	<b>2,517</b>	<b>16,802</b>	<b>18,731</b>	<b>2,928</b>	<b>3,423</b>	<b>3,119</b>	<b>3,986</b>
	<b>F.</b>	<b>46,358</b>	<b>516</b>	<b>2,849</b>	<b>2,148</b>	<b>15,127</b>	<b>16,388</b>	<b>2,241</b>	<b>2,501</b>	<b>2,188</b>	<b>2,392</b>
	<b>CLASS I—INFECTIOUS AND PAR- Total</b>	<b>11,655</b>	<b>146</b>	<b>758</b>	<b>522</b>	<b>4,801</b>	<b>2,680</b>	<b>681</b>	<b>666</b>	<b>616</b>	<b>785</b>
	<b>ASITIC DISEASES—CLASSE I— M.</b>	<b>5,970</b>	<b>68</b>	<b>396</b>	<b>257</b>	<b>2,267</b>	<b>1,125</b>	<b>354</b>	<b>373</b>	<b>340</b>	<b>490</b>
	<b>MALADIES INFECTIEUSES ET F.</b>	<b>5,685</b>	<b>78</b>	<b>362</b>	<b>265</b>	<b>2,534</b>	<b>1,255</b>	<b>327</b>	<b>293</b>	<b>276</b>	<b>295</b>
	<b>PARASITAIRES.</b>										
1	Typhoid fever—Fièvre typhoïde . . . . . M.	162	2	1	4	91	28	12	15	3	6
	F.	106	1	—	5	66	19	3	5	4	3
2	Paratyphoid fever—Fièvre paratyphoïde . . . . . M.	11	—	—	1	7	1	—	2	—	—
	F.	14	—	—	1	8	1	—	2	1	—
5	Undulant fever—Fièvre ondulante . . . . . M.	6	—	—	—	1	3	—	2	—	—
	F.	1	—	—	—	1	—	—	—	—	—
6	Small-pox—Variole . . . . . M.	2	—	—	—	—	—	—	—	—	2
	F.	1	—	—	—	—	—	—	—	1	—
7	Measles—Rougeole . . . . . M.	102	—	5	10	62	3	11	10	1	—
	F.	86	—	6	6	57	2	8	6	—	1
8	Scarlet fever—Scarlatine . . . . . M.	131	1	4	5	74	34	4	2	4	3
	F.	95	2	7	6	47	24	2	3	1	3
9	Whooping-cough—Coqueluche . . . . . M.	414	1	21	22	189	90	31	33	24	3
	F.	461	2	24	25	220	88	37	35	28	2
10	Diphtheria—Diphthérie . . . . . M.	108	1	7	3	61	10	12	9	3	2
	F.	124	2	3	4	64	13	16	13	5	4
11	Influenza—Grippe . . . . . M.	1,017	12	70	48	546	276	43	90	80	56
	F.	987	14	60	48	362	305	55	55	61	47
	(a) Sole cause—Cause unique . . . . . M.	162	1	17	18	75	21	7	8	10	5
	F.	163	2	15	22	63	30	6	9	10	6
	(b) With bronchitis—Avec bronchite . . . . . M.	38	—	5	—	13	8	3	6	2	1
	F.	28	—	1	—	13	9	—	2	1	2
	(c) With pneumonia—Avec pneumonie . . . . . M.	380	5	19	10	108	128	15	35	37	23
	F.	379	4	17	10	130	127	16	29	24	22
	(d) With other diseases of the respiratory M.	94	—	3	3	51	17	3	8	7	2
	system—Avec autres affections de F.	88	—	7	3	53	14	3	—	4	4
	l'appareil respiratoire.										
	(e) With intestinal complications—Avec M.	74	2	5	3	19	23	2	7	8	5
	complications intestinales. F.	70	2	2	5	20	30	3	2	4	2
	(f) With other causes—Avec autres causes M.	269	4	21	11	80	78	13	26	16	20
	F.	256	6	18	8	83	95	7	13	18	11
13	Dysentery—Dysenterie . . . . . M.	79	—	1	3	23	33	4	6	5	4
	F.	60	—	—	1	19	24	4	7	3	2
15	Erysipelas—Erysipèle . . . . . M.	107	1	3	4	29	45	5	11	6	3
	F.	105	—	7	10	39	29	5	8	5	2
16	Poliomyelitis and polioencephalitis (acute) M.	48	—	1	1	11	23	1	7	3	1
	—Poliomyélite et polioencéphalite (aigüe) F.	36	—	3	2	7	16	2	3	1	2
17	Lethargic or epidemic encephalitis—Encé- M.	30	1	1	—	10	10	1	2	—	5
	phalite léthargique ou épidémique. F.	17	—	—	1	2	6	4	2	1	1
18	Epidemic cerebrospinal meningitis—Ménin- M.	54	6	3	5	15	7	4	8	3	3
	gite cérébrospinale épidémique. F.	30	—	1	—	15	6	2	2	2	2
20	Anthrax, malignant pustule—Pustule mali- M.	—	—	—	—	—	—	—	—	—	—
	gne et charbon. F.	1	—	—	—	1	—	—	—	—	—
22	Tetanus—Tétanos . . . . . M.	34	2	2	1	12	14	1	1	—	1
	F.	6	—	—	—	3	3	—	—	—	—
23	<b>Tuberculosis—Tuberculose . . . . . M.</b>	<b>3,197</b>	<b>39</b>	<b>247</b>	<b>141</b>	<b>1,176</b>	<b>720</b>	<b>196</b>	<b>154</b>	<b>169</b>	<b>355</b>
	<b>F.</b>	<b>3,234</b>	<b>54</b>	<b>220</b>	<b>144</b>	<b>1,504</b>	<b>617</b>	<b>193</b>	<b>139</b>	<b>149</b>	<b>214</b>
23	Tuberculosis of the respiratory system— M.	2,632	30	199	116	945	618	153	127	135	309
	Tuberculose de l'appareil respiratoire. F.	2,658	46	187	120	1,188	526	166	120	127	178
24	Tuberculosis of the meninges and central M.	225	2	21	10	105	35	13	6	12	21
	nervous system—Tuberculose des mé- F.	230	2	17	14	125	29	13	7	9	14
	ninges et du système nerveux central.										
25	Tuberculosis of the intestines and perito- M.	99	2	6	6	44	12	8	7	10	4
	neum—Tuberculose des intestins et du F.	151	4	7	3	91	23	5	5	4	9
	péritoine.										
26	Tuberculosis of the vertebral column— M.	49	—	3	—	19	16	3	3	2	3
	Tuberculose de la colonne vertébrale. F.	34	1	3	—	12	10	1	1	3	3
27	Tuberculosis of the bones and joints (vertebral M.	52	3	1	—	15	7	3	1	1	1
	column excepted)—Tuberculose des os et F.	35	—	2	2	21	7	1	—	—	—
	des articulations (excepté colonne verté- brale).										
	(a) Of bones—Des os . . . . . M.	13	1	—	—	7	3	1	—	1	—
	F.	18	—	2	1	13	2	—	—	—	—
	(b) Of joints—Des articulations . . . . . M.	19	2	1	—	8	4	2	1	—	1
	F.	15	—	1	—	8	5	1	—	—	—
28	Tuberculosis of the skin and sub-cutaneous M.	4	—	1	—	1	1	1	—	—	—
	cellular tissue—Tuberculose de la peau F.	4	—	—	—	1	1	—	—	2	—
	et du tissu cellulaire sous-cutané.										

(1) Exclusive of Yukon and the Northwest Territories, statistics for which are given in Appendix II—Ne comprend pas le Yukon et les Territoires du Nord-Ouest dont les statistiques sont données dans l'appendice II.

TABLEAU 56—Causes de décès pour chaque sexe, par provinces, 1934

Int. list No. — No. liste int.	Causes of death — Causes de décès	Canada	Prince Edward Island	Nova Scotia	New Brunswick	Quebec	Ontario	Manitoba	Saskatchewan	Alberta	British Columbia
<b>CLASS I—con.—CLASSE I—fin</b>											
29	Tuberculosis of the lymphatic system M. (bronchial, mesenteric and retroperitoneal glands excepted)—Tuberculose du système lymphatique (sauf ganglions trachéo-bronchiques, mésentériques et rétropéritonéaux.) F.	15 10	-	1	-	3 4	5 3	2	-	1	3 1
30	Tuberculosis of the genito-urinary system M. —Tuberculose de l'appareil génito-urinaire. F.	50 32	2	3 1	4 1	20 16	9 5	4 4	3 2	3 2	2 1
31	Tuberculosis of other organs—Tuberculose M. d'autres organes. F.	3 3	-	-	-	2	-	-	1	-	-
32	Disseminated tuberculosis—Tuberculose M. disséminée. F.	88 79	-	12 3	6 3	23 46	17 11	9 2	6 4	5 4	12 7
	(a) Acute—Aiguë..... M.	55	-	8	5	14	9	5	4	3	7
	(b) Chronic—Chronique..... M.	49	1	2	3	29	5	2	3	-	4
	(c) Not specified—Non spécifiée..... M.	15	-	3	-	2	3	2	2	2	1
	F.	15	-	1	-	8	2	-	1	1	2
	(c) Not specified—Non spécifiée..... M.	18	-	1	-	6	5	2	-	-	4
	F.	15	-	-	-	9	4	-	-	1	1
33	Leprosy—Lèpre..... M.	1	-	-	-	-	-	-	-	-	1
	F.	-	-	-	-	-	-	-	-	-	-
34	Syphilis..... M.	287	-	15	7	109	75	14	12	19	36
	F.	169	-	21	8	72	41	9	6	6	8
35	Gonococcus infection and other venereal diseases—Gonococcie et autres maladies F. vénériennes. M.	4	-	1	-	1	1	-	-	2	-
	F.	13	-	-	-	6	4	1	-	1	-
36	Purulent infection, septicaemia (non-puer-peral)—Infection purulente, septicémie (non puerpérale). M.	125	1	11	4	30	42	9	6	13	9
	F.	103	3	8	1	30	43	2	7	6	3
38	Malaria—Fièvre et cachexie paludéennes... M.	1	-	1	-	-	-	-	-	-	-
	F.	-	-	-	-	-	-	-	-	-	-
39	Other diseases due to protozoal parasites—M. Autres maladies dues à des protozoaires parasites. F.	3	-	-	-	1	-	-	1	1	-
41	Hydatid cysts—Kyste hydatique..... M.	-	-	-	-	1	-	-	-	-	-
	F.	-	-	-	-	-	-	1	-	-	-
	(a) Of the liver—Du foie..... M.	2	-	-	-	1	-	1	-	-	-
	F.	3	1	-	-	2	-	-	-	-	-
42	Other diseases caused by helminths—Autres M. maladies dues à des helminthes. F.	3	-	-	1	1	-	-	-	-	-
43	Mycoses..... M.	11	-	-	-	3	3	2	-	3	-
	F.	6	-	-	-	3	1	-	-	-	2
44	Other infectious or parasitic diseases—Autres M. maladies infectieuses ou parasitaires. F.	34	-	3	1	15	8	4	2	1	-
	(a) Chicken-pox—Varicelle..... M.	25	-	-	2	8	11	2	-	1	1
	(b) German measles—Rubéole..... M.	18	-	-	-	8	5	3	1	1	-
	(c) Others under this title—Autres mal- M.adies sous cette rubrique. F.	10	-	1	-	2	6	1	-	1	-
	F.	3	-	-	1	1	1	-	-	-	1
	(c) Others under this title—Autres mal- M.adies sous cette rubrique. F.	13	-	2	1	6	2	1	1	-	-
	F.	13	-	-	2	5	5	1	-	-	-
<b>CLASS II—CANCER AND OTHER TUMOURS—CLASSE II—CANCER M. ET AUTRES TUMEURS. F.</b>		<b>11,224</b>	<b>86</b>	<b>712</b>	<b>433</b>	<b>2,841</b>	<b>4,367</b>	<b>687</b>	<b>675</b>	<b>613</b>	<b>839</b>
<b>45-53 Cancer and other malignant tumours—M. Cancer et autres tumeurs malignes. F.</b>		<b>5,426</b>	<b>58</b>	<b>328</b>	<b>215</b>	<b>1,360</b>	<b>1,993</b>	<b>334</b>	<b>355</b>	<b>347</b>	<b>474</b>
<b>45 Cancer of the buccal cavity and pharynx—M. Cancer de la cavité buccale et du pharynx. F.</b>		<b>5,748</b>	<b>48</b>	<b>384</b>	<b>218</b>	<b>1,481</b>	<b>2,314</b>	<b>333</b>	<b>320</b>	<b>266</b>	<b>384</b>
<b>46 Cancer of the digestive tract and peritoneum—M. Cancer du tube digestif et du péritoine. F.</b>		<b>5,239</b>	<b>48</b>	<b>322</b>	<b>208</b>	<b>1,289</b>	<b>1,885</b>	<b>348</b>	<b>344</b>	<b>337</b>	<b>458</b>
<b>(a) Of the oesophagus—De l'œsophage. M.</b>		<b>5,342</b>	<b>47</b>	<b>366</b>	<b>202</b>	<b>1,376</b>	<b>2,149</b>	<b>318</b>	<b>292</b>	<b>235</b>	<b>363</b>
<b>(b) Of the stomach and duodenum—De l'estomac et du duodénum. M.</b>		<b>412</b>	<b>6</b>	<b>26</b>	<b>16</b>	<b>146</b>	<b>146</b>	<b>12</b>	<b>14</b>	<b>20</b>	<b>26</b>
<b>(c) Of the rectum—Du rectum. M.</b>		<b>75</b>	<b>1</b>	<b>6</b>	<b>3</b>	<b>25</b>	<b>26</b>	<b>6</b>	<b>2</b>	<b>4</b>	<b>2</b>
<b>(d) Of the liver and biliary ducts—Du foie et des voies biliaires. M.</b>		<b>3,190</b>	<b>27</b>	<b>205</b>	<b>125</b>	<b>792</b>	<b>1,121</b>	<b>225</b>	<b>216</b>	<b>210</b>	<b>271</b>
<b>(e) Of the pancreas—Du pancréas. M.</b>		<b>2,480</b>	<b>29</b>	<b>199</b>	<b>87</b>	<b>684</b>	<b>971</b>	<b>134</b>	<b>141</b>	<b>105</b>	<b>140</b>
<b>(f) Of the peritoneum—Du péritoine. M.</b>		<b>158</b>	<b>-</b>	<b>3</b>	<b>3</b>	<b>42</b>	<b>60</b>	<b>12</b>	<b>10</b>	<b>9</b>	<b>19</b>
<b>(g) Of other organs—D'autres organes. M.</b>		<b>77</b>	<b>-</b>	<b>6</b>	<b>5</b>	<b>18</b>	<b>32</b>	<b>2</b>	<b>6</b>	<b>2</b>	<b>6</b>
<b>(h) Of the stomach and duodenum—De l'estomac et du duodénum. M.</b>		<b>1,529</b>	<b>16</b>	<b>95</b>	<b>59</b>	<b>396</b>	<b>492</b>	<b>129</b>	<b>118</b>	<b>107</b>	<b>117</b>
<b>(i) Of the rectum—Du rectum. M.</b>		<b>916</b>	<b>12</b>	<b>70</b>	<b>36</b>	<b>267</b>	<b>326</b>	<b>51</b>	<b>64</b>	<b>44</b>	<b>46</b>
<b>(j) Of the liver and biliary ducts—Du foie et des voies biliaires. M.</b>		<b>296</b>	<b>2</b>	<b>22</b>	<b>10</b>	<b>65</b>	<b>131</b>	<b>8</b>	<b>19</b>	<b>16</b>	<b>23</b>
<b>(k) Of the pancreas—Du pancréas. M.</b>		<b>208</b>	<b>1</b>	<b>23</b>	<b>9</b>	<b>45</b>	<b>86</b>	<b>13</b>	<b>11</b>	<b>3</b>	<b>17</b>
<b>(l) Of the peritoneum—Du péritoine. M.</b>		<b>396</b>	<b>3</b>	<b>21</b>	<b>16</b>	<b>111</b>	<b>128</b>	<b>30</b>	<b>22</b>	<b>26</b>	<b>39</b>
<b>(m) Of other organs—D'autres organes. M.</b>		<b>434</b>	<b>2</b>	<b>34</b>	<b>18</b>	<b>120</b>	<b>171</b>	<b>23</b>	<b>25</b>	<b>24</b>	<b>17</b>
<b>(n) Of the stomach and duodenum—De l'estomac et du duodénum. M.</b>		<b>145</b>	<b>1</b>	<b>8</b>	<b>8</b>	<b>32</b>	<b>51</b>	<b>12</b>	<b>9</b>	<b>17</b>	<b>11</b>
<b>(o) Of the rectum—Du rectum. M.</b>		<b>90</b>	<b>1</b>	<b>7</b>	<b>4</b>	<b>16</b>	<b>35</b>	<b>6</b>	<b>7</b>	<b>6</b>	<b>8</b>
<b>(p) Of the liver and biliary ducts—Du foie et des voies biliaires. M.</b>		<b>15</b>	<b>-</b>	<b>-</b>	<b>1</b>	<b>2</b>	<b>6</b>	<b>3</b>	<b>1</b>	<b>1</b>	<b>1</b>
<b>(q) Of the pancreas—Du pancréas. M.</b>		<b>8</b>	<b>-</b>	<b>-</b>	<b>2</b>	<b>4</b>	<b>2</b>	<b>-</b>	<b>-</b>	<b>-</b>	<b>-</b>
<b>(r) Of other organs—D'autres organes. M.</b>		<b>647</b>	<b>5</b>	<b>56</b>	<b>26</b>	<b>144</b>	<b>253</b>	<b>31</b>	<b>37</b>	<b>34</b>	<b>61</b>
<b>F.</b>		<b>747</b>	<b>13</b>	<b>59</b>	<b>23</b>	<b>194</b>	<b>319</b>	<b>39</b>	<b>28</b>	<b>26</b>	<b>46</b>





TABLEAU 56—Causes de décès pour chaque sexe, par provinces, 1934—suite

Int. list No. — No. liste int.	Causes of death — Causes de décès	Canada	Prince Edward Island	Nova Scotia	New Brunswick	Quebec	Ontario	Manitoba	Saskatchewan	Alberta	British Columbia
<b>CLASS II—con.—CLASSE II—fin</b>											
55	(c) Of other female genital organs—D'autres organes génitaux de la femme. F.	-	-	-	-	-	-	-	-	-	-
	(d) Of the brain—Du cerveau. M.	25	-	1	-	10	10	1	3	4	-
	F.	23	-	1	1	6	6	1	1	3	4
	(e) Of the thyroid gland—De la glande thyroïde. M.	-	-	-	-	-	-	-	-	-	-
	F.	-	-	-	-	-	-	-	-	-	-
	(f) Of the prostate gland—De la prostate. M.	-	-	-	-	-	-	-	-	-	-
	(g) Of other or unspecified sites—D'autres organes ou d'organes non spécifiés. M.	13	-	2	-	4	5	-	-	1	1
	F.	15	-	2	-	4	5	1	2	-	1
	<b>CLASS III—RHEUMATIC DISEASES, DISEASES OF NUTRITION AND OF THE ENDOCRINE GLANDS AND OTHER GENERAL DISEASES—CLASSE III—MALADIES RHUMATISMALES, MALADIES DE LA NUTRITION, DES GLANDES ENDOCRINES ET AUTRES MALADIES GÉNÉRALES.</b>	<b>2,481</b>	<b>21</b>	<b>114</b>	<b>77</b>	<b>726</b>	<b>937</b>	<b>149</b>	<b>159</b>	<b>146</b>	<b>153</b>
		<b>1,051</b>	<b>7</b>	<b>44</b>	<b>30</b>	<b>327</b>	<b>377</b>	<b>65</b>	<b>71</b>	<b>73</b>	<b>57</b>
		<b>1,430</b>	<b>14</b>	<b>70</b>	<b>47</b>	<b>399</b>	<b>560</b>	<b>84</b>	<b>88</b>	<b>73</b>	<b>95</b>
56	Acute rheumatic fever—Rhumatisme articulaire aigu fébrile. M.	103	-	7	3	37	30	7	8	6	5
	F.	105	-	7	1	46	26	3	8	11	3
57	Chronic rheumatism, osteo-arthritis—Rhumatisme chronique, ostéoarthritis. M.	60	-	6	7	21	16	3	4	-	-
	F.	100	3	6	2	28	34	6	10	7	4
58	Gout—Goutte. M.	1	-	-	-	1	-	-	-	-	-
	F.	-	-	-	-	-	-	-	-	-	-
59	Diabetes mellitus—Diabète sucré. M.	562	5	26	15	169	212	26	40	39	30
	F.	759	4	30	34	210	310	43	35	30	54
60	Scurvy—Scorbut. M.	3	-	-	-	1	-	1	-	-	-
	F.	3	-	-	-	2	-	-	-	-	1
62	Pellagra—Pellagre. M.	-	-	-	-	-	1	-	-	-	-
	F.	1	-	-	-	-	-	-	-	-	-
63	Rickets—Rachitisme. M.	41	1	-	-	23	12	-	1	3	-
	F.	31	-	2	-	13	5	5	1	1	4
64	Osteomalacia—Ostéomalacie. M.	3	-	1	-	-	2	-	-	-	-
	F.	1	-	-	-	-	1	-	-	-	-
65	Diseases of the pituitary gland—Affections du corps pituitaire. M.	2	-	-	-	1	-	-	-	-	-
	F.	3	-	-	-	2	-	-	1	-	-
66	Diseases of the thyroid and parathyroid glands—Maladies de la glande thyroïde et des glandes parathyroïdes. M.	81	-	-	3	26	34	6	3	5	7
	F.	270	3	6	6	64	180	18	23	17	16
	(a) Simple goitre—Goitre simple. M.	4	-	-	-	1	3	-	-	-	-
	F.	27	1	-	-	11	10	1	3	1	-
	(b) Exophthalmic goitre—Goitre exophthalmique. M.	53	-	-	1	12	28	3	2	2	5
	F.	225	2	5	5	46	105	17	17	14	14
	(c) Myxoedema, cretinism—Myxoédème, crétinisme. M.	4	-	-	1	3	-	-	-	-	-
	F.	8	-	-	1	3	-	-	1	-	1
	(d) Tetany—Tétanie. M.	20	-	-	1	9	3	3	-	1	2
	F.	10	-	1	-	2	3	-	2	2	-
67	Diseases of the thymus gland—Maladies du thymus. M.	101	-	-	2	18	45	15	4	7	10
	F.	56	1	2	1	12	24	4	4	2	6
68	Diseases of the adrenals (Addison's disease)—Maladies des glandes ou capsules surrénales (maladie d'Addison). M.	23	-	-	-	8	7	1	4	3	-
	F.	24	1	2	-	9	5	2	1	2	3
69	Other general diseases—Autres maladies générales. M.	71	-	3	-	24	18	6	5	10	5
	F.	77	2	6	3	17	38	3	3	5	6
	(a) Fatty or amyloid degeneration—Dégénérescence graisseuse ou amyloïde. M.	36	-	-	-	9	8	5	2	9	3
	F.	25	-	3	1	5	9	1	2	1	3
	(b) Steatosis—Stéatose. M.	-	-	-	-	-	-	-	-	-	-
	F.	-	-	-	-	-	-	-	-	-	-
	(c) Others under this title—Autres maladies sous cette rubrique. M.	35	-	3	-	15	10	1	3	1	2
	F.	52	2	3	2	12	23	2	3	2	3
	<b>CLASS IV—DISEASES OF THE BLOOD AND BLOOD-FORMING ORGANS—CLASSE IV—MALADIES DU SANG ET DES ORGANES HÉMATOPOIÉTIQUES.</b>	<b>1,031</b>	<b>7</b>	<b>48</b>	<b>43</b>	<b>218</b>	<b>496</b>	<b>69</b>	<b>62</b>	<b>39</b>	<b>59</b>
		<b>523</b>	<b>2</b>	<b>27</b>	<b>24</b>	<b>96</b>	<b>236</b>	<b>41</b>	<b>39</b>	<b>23</b>	<b>37</b>
		<b>508</b>	<b>5</b>	<b>21</b>	<b>19</b>	<b>122</b>	<b>250</b>	<b>28</b>	<b>23</b>	<b>16</b>	<b>22</b>
70	Haemorrhagic conditions—Hémorragies. M.	29	-	3	5	3	7	1	1	1	3
	F.	59	-	2	2	10	14	3	4	4	-
	(a) Simple purpura—Purpuras primitifs. M.	16	-	2	3	1	7	-	-	1	2
	F.	30	-	1	1	6	10	3	4	4	-
	(b) Haemophilia—Hémophilie. M.	7	-	1	2	2	-	1	-	-	-
	F.	9	-	-	1	4	4	-	-	-	-

TABLE 56—Causes of death for each sex, by provinces, 1934—continued

Int. list No.—No. liste int	Causes of death— Causes de décès	Canada	Prince Edward Island	Nova Scotia	New Brunswick	Quebec	Ontario	Manitoba	Saskatchewan	Alberta	British Columbia
<b>CLASS IV—CON.—CLASSE IV—FIN</b>											
71	Anaemia—Anémie..... M.	301	1	15	14	55	148	27	19	6	16
	F.	311	6	13	14	76	133	18	7	6	7
	(a) Pernicious anaemia—Anémie pernici- cieuse progressive. F.	241	1	11	13	27	130	22	16	6	16
	(b) Others under this title—Autres mala- dies sous cette rubrique. F.	239	4	9	11	44	138	16	3	8	6
	M.	60	—	4	1	28	18	5	3	1	—
72	Leukaemia and aleukaemia—Leucémies et aleu- cémies. F.	186	—	7	4	53	77	12	18	16	19
	F.	134	—	6	2	28	65	6	11	4	13
	(a) Leukaemia—Leucémie..... M.	125	—	2	3	24	62	9	9	10	10
	F.	101	—	3	2	21	49	5	8	4	9
	(b) Aleuknemia (Hodgkin's disease)—M. Aleucémie (maladie d'Hodgkin). F.	57	—	5	1	9	15	3	9	6	9
73	Diseases of the spleen—Maladies de la rate. F.	33	—	2	—	7	16	1	—	—	4
74	Diseases of the spleen—Maladies de la rate. M.	13	1	2	1	4	4	—	1	—	—
	F.	13	—	1	1	4	6	—	—	—	1
74	Other diseases of the blood and blood- forming organs—Autres maladies du sang et des organes hématopoïétiques. F.	2	—	—	—	1	—	1	—	—	—
	F.	5	—	—	—	4	2	1	1	—	1
<b>CLASS V—CHRONIC POISONINGS Total AND INTOXICATIONS—CLASSE V M. —EMPOISONNEMENTS CHRONI- QUES ET INTOXICATIONS.</b>		<b>119</b>	<b>1</b>	<b>13</b>	<b>9</b>	<b>31</b>	<b>59</b>	<b>9</b>	<b>9</b>	<b>6</b>	<b>12</b>
	M.	136	1	13	9	28	48	7	8	5	11
	F.	19	—	—	—	3	11	2	1	1	1
75	Alcoholism—Alcoolisme..... M.	109	1	13	8	22	40	6	7	4	8
	F.	11	—	—	—	2	6	2	—	—	1
	(a) Delirium tremens..... M.	4	—	—	1	1	1	—	—	—	1
	F.	—	—	—	—	—	—	—	—	—	—
	(b) Other alcoholic intoxications—Autres intoxications alcooliques. F.	105	1	13	7	21	39	6	7	4	7
	M.	11	—	—	—	2	6	2	—	—	1
76	Chronic poisoning, by other organic substances —Empoisonnements chroniques par autres substances organiques. M.	9	—	—	—	1	3	1	1	—	3
	F.	2	—	—	—	—	—	—	1	1	—
	(a) Chronic morphinism—Morphinisme chronique. M.	3	—	—	—	—	1	1	—	—	1
	F.	2	—	—	—	—	—	—	1	1	—
	(b) Chronic cocainism—Cocainisme chro- nique. M.	2	—	—	—	—	1	—	—	—	—
	F.	—	—	—	—	—	—	—	—	—	—
	(c) Occupational—Professionnels..... M.	—	—	—	—	—	—	—	—	—	—
	F.	—	—	—	—	—	—	—	—	—	—
	(d) Other organic poisoning—Autres em- poisonnements organiques. M.	4	—	—	—	1	1	—	—	—	2
	F.	—	—	—	—	—	—	—	—	—	—
77	Chronic poisoning by mineral substances— Empoisonnements chroniques par sub- stances minérales. M.	12	—	—	1	5	6	—	—	1	—
	F.	6	—	—	—	1	5	—	—	—	—
	(a) Lead (including occupational)—Plomb (y compris professionnels). M.	7	—	—	1	2	4	—	—	—	—
	F.	1	—	—	—	—	1	—	—	—	—
	(b) Occupational, except lead—Profession- nels, sauf le plomb. M.	2	—	—	—	2	—	—	—	—	—
	F.	2	—	—	—	—	2	—	—	—	—
	(c) Others under this title—Autres mala- dies sous cette rubrique. M.	3	—	—	—	1	1	—	—	1	—
	F.	3	—	—	—	1	2	—	—	—	—
<b>CLASS VI—DISEASES OF THE Total NERVOUS SYSTEM AND OF THE M. ORGANS OF SPECIAL SENSE—F. CLASSE VI—MALADIES DU SYS- TEME NERVEUX ET DES ORGA- NES DES SENS.</b>		<b>6,177</b>	<b>89</b>	<b>508</b>	<b>376</b>	<b>1,622</b>	<b>2,227</b>	<b>261</b>	<b>393</b>	<b>276</b>	<b>425</b>
	M.	3,239	45	242	195	840	1,097	145	225	176	271
	F.	2,938	41	266	181	782	1,130	116	168	100	154
78	Encephalitis (non-epidemic)—Encéphalite (non épidémique). M.	75	1	7	—	17	26	4	8	3	9
	F.	62	1	2	5	16	26	3	4	4	1
79	Simple meningitis—Méningite simple..... M.	239	4	21	6	135	36	9	9	12	7
	F.	161	—	9	4	82	28	9	11	3	5
80	Progressive locomotor ataxia (tabes dorsa- lis)—Ataxie locomotrice progressive. M.	49	—	1	3	10	20	—	4	5	6
	F.	12	—	3	—	2	5	—	—	1	1
81	Other diseases of the spinal cord—Autres affections de la moelle épinière. M.	151	1	7	4	39	51	13	10	12	14
	F.	101	2	5	7	27	42	5	7	3	3
82	Cerebral haemorrhage, cerebral embolism and thrombosis—Hémorragie cérébrale, embo- lie et thrombose cérébrale. M.	1,483	57	122	114	327	666	48	66	86	98
	F.	1,641	28	172	121	397	663	64	72	64	80
	(a) Cerebral haemorrhage—Hémorragie cérébrale. M.	1,092	24	104	84	160	454	41	74	60	82
	F.	1,191	25	130	87	193	520	48	64	49	66
	(b) Cerebral embolism and thrombosis— Embolie et thrombose cérébrale. M.	98	2	9	2	22	38	2	6	7	10
	F.	114	1	17	5	15	61	3	1	1	10
	(c) Softening of the brain—Ramollisse- ment du cerveau. M.	48	2	—	4	31	9	2	—	—	—
	F.	34	—	1	4	19	8	—	—	1	1
	(d) Hemiplegia and other paralysis, cause not specified—Hémiplégie et autres pa- ralysies sans cause spécifiée. M.	245	3	15	24	114	65	3	5	10	6
	F.	302	2	15	25	170	74	3	7	3	3
83	General paralysis of the insane—Paralyse générale des aliénés. M.	142	1	6	9	32	48	10	11	8	17
	F.	43	1	4	1	11	17	3	5	—	3

TABLEAU 56—Causes de décès pour chaque sexe, par provinces, 1934—suite

Int. list No.—No. liste int.	Causes of death—Causes de décès	Canada	Prince Edward Island	Nova Scotia	New Brunswick	Quebec	Ontario	Manitoba	Saskatchewan	Alberta	British Columbia
<b>CLASS VI—con.—CLASSE VI—fin</b>											
84	<i>Dementia præcox and other psychoses—Démence précoce et autres psychoses.</i> F. 253	2	18	10	34	84	11	54	1	59	
	(a) <i>Dementia præcox—Démence précoce.</i> F. 246	3	14	16	43	100	13	18	6	34	
	(b) <i>Other psychoses—Autres psychoses.</i> M. 114	1	5	1	14	32	6	25	1	29	
	F. 80	4	1	12	38	5	10	1	9		
85	<i>Epilepsy—Épilepsie.</i> M. 130	1	13	9	20	52	6	9	3	30	
	F. 166	3	10	14	31	62	8	8	5	25	
	M. 186	1	10	13	64	36	21	14	9	18	
	F. 148	1	14	5	42	50	6	16	7	8	
86	<i>Convulsions (under 5 years of age)—Convulsions (chez les enfants de moins de 5 ans).</i> M. 161	6	25	7	48	31	6	23	13	2	
	F. 100	4	17	4	36	13	4	13	8	1	
87	<i>Other diseases of the nervous system—Autres maladies du système nerveux.</i> M. 278	1	16	15	69	111	12	14	19	29	
	F. 255	2	20	8	60	116	15	15	11	12	
	(a) <i>Chorea—Chorée.</i> M. 7	—	—	—	—	5	1	1	—	—	
	F. 14	—	2	2	5	5	—	1	—	1	
	(b) <i>Neuralgia and neuritis—Névralgie et névrite.</i> F. 25	1	2	2	6	15	—	1	1	3	
	(c) <i>Paralysis agitans—Paralyse agitante.</i> M. 104	—	4	3	21	51	2	4	9	10	
	F. 76	1	2	3	15	43	3	—	3	6	
	(d) <i>Sclerosis (other than of the spinal cord)—Sclérose (autre que de la moelle épinière).</i> F. 67	—	4	5	14	23	3	2	6	10	
	F. 68	—	6	3	16	27	6	4	4	2	
	(e) <i>Others under this title—Autres maladies sous cette rubrique.</i> M. 78	1	6	5	18	27	5	7	3	6	
	F. 72	—	8	1	21	27	4	7	3	1	
88	<i>Diseases of the organs of vision—Maladies des organes de la vision.</i> M. 12	—	—	—	6	3	—	—	—	1	
	F. 15	—	3	2	8	8	—	—	—	1	
89	<i>Diseases of the ear and mastoid process—Affections de l'oreille et du sinus mastoïdien.</i> M. 212	—	3	14	69	85	11	15	7	10	
	F. 152	—	6	8	54	62	6	9	3	6	
	(a) <i>Otitis—Otite.</i> M. 92	—	3	7	31	31	5	7	4	4	
	F. 71	—	2	5	23	33	1	5	1	1	
	(b) <i>Diseases of the mastoid process—Maladies du sinus mastoïdien.</i> M. 120	—	—	7	38	54	6	6	3	6	
	F. 81	—	4	3	31	24	4	4	2	4	
<b>CLASS VII—DISEASES OF THE TOTAL CIRCULATORY SYSTEM—CLASSE M. VII—MALADIES DE L'APPAREIL F. CIRCULATOIRE.</b>		24,157	211	1,279	917	5,574	11,004	1,229	1,120	1,155	1,677
		13,207	105	687	483	2,963	5,931	793	679	706	1,025
		10,950	106	592	434	2,671	5,073	517	450	455	652
90-95	<i>Diseases of the heart—Affections du M. cœur.</i> F. 9,185	71	459	356	2,075	3,950	458	504	532	740	
	M. 7,167	69	380	291	1,911	3,116	335	311	303	451	
90	<i>Pericarditis—Péricardite.</i> M. 25	—	1	1	8	5	2	2	1	5	
	F. 23	1	2	—	7	10	—	—	1	2	
91	<i>Acute endocarditis—Endocardite aiguë.</i> M. 116	—	3	4	39	43	6	9	8	3	
	F. 110	—	6	6	43	52	8	5	6	6	
	(a) <i>Endocarditis specified as acute—Endocardite spécifiée comme aiguë.</i> M. 108	—	3	4	37	40	6	8	7	3	
	F. 103	—	5	5	41	28	8	5	5	6	
	(b) <i>Endocarditis, unspecified (under 45 years of age)—Endocardite non spécifiée (moins de 45 ans).</i> F. 7	—	—	—	2	3	—	1	—	—	
	F. 7	—	1	—	2	4	—	—	—	—	
92	<i>Chronic endocarditis, valvular diseases—Endocardite chronique, y compris les affections valvulaires.</i> M. 1,704	11	121	91	417	648	89	180	100	167	
	F. 1,063	17	125	83	467	621	102	86	69	92	
	(a) <i>Endocarditis specified as chronic and other valvular diseases—Endocardite spécifiée comme chronique et autres maladies valvulaires.</i> M. 1,719	11	118	89	403	629	89	126	98	156	
	F. 1,611	17	121	79	445	603	102	85	69	90	
	(b) <i>Endocarditis, unspecified (45 years and over)—Endocardite, non spécifiée (45 ans et plus).</i> M. 45	—	3	2	14	19	—	4	2	1	
	F. 51	—	4	4	22	18	—	1	—	2	
93	<i>Diseases of the myocardium—Maladies du M. myocarde.</i> M. 2,771	35	93	106	554	1,264	191	167	198	253	
	F. 2,774	58	78	113	582	1,399	107	121	145	193	
	(a) <i>Acute myocarditis—Myocardite aiguë.</i> M. 121	5	3	4	22	63	4	6	8	6	
	F. 121	7	1	4	25	68	2	6	5	3	
	(b) <i>Myocarditis, unspecified (under 45 years of age)—Myocardite, non spécifiée (moins de 45 ans).</i> F. 26	—	—	1	10	10	1	2	—	2	
	F. 27	—	1	—	11	9	2	2	—	2	
	(c) <i>Chronic myocarditis and myocardial degeneration—Myocardite chronique et dégénérescence du myocarde.</i> M. 2,161	29	66	83	432	977	98	123	171	182	
	F. 2,109	28	56	90	441	1,046	85	86	126	151	
	(d) <i>Myocarditis, unspecified (45 years and over)—Myocardite, non spécifiée (45 ans et plus).</i> M. 463	1	24	18	70	214	28	26	19	63	
	F. 517	3	20	19	105	276	18	27	12	37	
94	<i>Diseases of the coronary arteries and angina pectoris—Maladies des artères coronaires et angine de poitrine.</i> M. 3,276	18	108	95	530	1,685	201	160	175	316	
	F. 1,467	7	68	65	286	794	84	54	62	187	
	(a) <i>Diseases of the coronary arteries—Maladies des artères coronaires.</i> M. 184	3	1	5	8	79	15	10	25	38	
	F. 81	—	2	1	6	35	6	5	4	22	

TABLE 56—Causes of death for each sex, by provinces, 1934—continued

Int. list No.	Causes of death Causes de décès	Canada	Prince Edward Island	Nova Scotia	New Brunswick	Quebec	Ontario	Manitoba	Saskatchewan	Alberta	British Columbia
<b>CLASS VII—con.—CLASSE VII—fin</b>											
94	(b) Embolism and thrombosis of the M. coronary arteries—Embolie et thrombose coronaire. F.	2,042 937	9 6	74 37	65 42	114 65	1,227 583	141 57	93 34	112 35	207 78
	(c) Angina pectoris—Angine de poitrine. M.	1,050	6	31	25	408	370	45	47	38	71
	F.	439	1	19	12	155	176	21	15	13	27
95	Other diseases of the heart—Autres maladies du cœur. M.	1,234	7	135	59	547	306	29	66	50	46
	F.	1,141	6	111	33	586	260	34	45	33	31
	(a) Functional diseases of the heart—Maladies fonctionnelles du cœur. M.	180	1	16	5	96	32	9	9	6	3
	F.	232	2	13	4	142	42	7	13	5	4
	(b) Other and unspecified—Autres et non spécifiées. M.	1,054	6	119	54	451	273	20	47	41	43
	F.	904	4	98	31	444	218	27	32	28	27
96	Aneurysm (except of the heart)—Anévrisme (excepté anévrisme du cœur). M.	131	1	4	2	23	47	16	3	9	5
	F.	39	—	1	2	9	10	7	—	5	2
97	Arteriosclerosis (of coronary arteries except. M. ed)—Artério-sclérose (excepté maladies des artères coronaires). F.	3,073 2,833	24 26	185 168	96 108	560 512	1,625 1,574	186 134	107 83	122 102	168 126
98	Gangrene—Gangrène. M.	181	4	14	12	80	62	8	3	3	3
	F.	116	—	10	9	43	41	6	1	2	4
99	Other diseases of the arteries—Autres maladies des artères. M.	87	—	3	1	25	39	2	11	4	2
	F.	52	—	6	—	19	18	3	5	—	1
100	Diseases of the veins (varices, hæmorrhoids, phlebitis, etc.)—Maladies des veines (varices, hémorroïdes, phlébite, etc.). M.	35	—	—	1	12	12	3	3	—	—
	F.	49	2	1	2	10	21	2	5	4	2
101	Diseases of the lymphatic system (lymphangitis, etc.)—Maladies du système lymphatique (lymphangite, etc.). M.	10	—	—	1	2	5	—	—	2	—
	F.	16	—	1	1	7	4	—	—	1	2
102	Idiopathic abnormalities of blood pressure—Anomalies idiopathiques de la pression sanguine. M.	491	5	22	14	124	191	30	37	27	41
	F.	673	9	25	21	158	289	30	44	36	51
103	Other diseases of the circulatory system—Autres maladies de l'appareil circulatoire. M.	6	—	—	—	2	—	—	2	1	1
	F.	5	—	—	—	2	—	—	1	2	—
<b>CLASS VIII—DISEASES OF THE Total RESPIRATORY SYSTEM—CLASSE M. VIII—MALADIES DE L'APPAREIL F. RESPIRATOIRE.</b>		<b>8,527</b> <b>4,622</b> <b>3,905</b>	<b>109</b> <b>52</b> <b>57</b>	<b>573</b> <b>365</b> <b>268</b>	<b>429</b> <b>225</b> <b>195</b>	<b>2,786</b> <b>1,507</b> <b>1,279</b>	<b>2,770</b> <b>1,445</b> <b>1,325</b>	<b>470</b> <b>235</b> <b>215</b>	<b>520</b> <b>364</b> <b>214</b>	<b>426</b> <b>243</b> <b>183</b>	<b>453</b> <b>284</b> <b>169</b>
104	Diseases of the nasal fossae and annexa—Maladies des fosses nasales et annexes. M.	40	—	4	2	7	17	4	3	1	2
	F.	41	—	2	1	7	20	1	3	5	2
105	Diseases of the larynx—Maladies du larynx. M.	67	1	3	—	31	16	3	7	6	1
	F.	43	—	4	1	18	11	2	5	2	3
	(a) Croup. M.	22	1	—	—	10	4	2	1	4	—
	F.	18	—	2	1	4	7	2	2	—	1
	(b) Other diseases of the larynx—Autres maladies du larynx. M.	45	—	3	—	21	11	1	6	2	2
	F.	25	—	2	—	14	4	—	1	2	2
106	Bronchitis—Bronchite. M.	177	2	15	9	49	60	16	18	12	11
	F.	203	7	22	8	64	78	14	9	6	11
	(a) Acute—Aiguë. M.	89	1	7	5	24	25	5	7	3	4
	F.	100	2	11	2	28	39	11	2	11	2
	(b) Chronic—Chronique. M.	84	1	6	3	24	25	9	11	1	4
	F.	90	5	9	3	25	29	3	7	3	6
	(c) Unspecified—Non spécifiée. M.	4	—	—	—	—	—	2	—	—	—
	F.	13	—	2	3	1	4	—	—	—	3
107	Bronchopneumonia—Broncho-pneumonie. M.	1,731	23	107	64	644	532	93	91	80	97
	F.	1,615	29	90	49	543	525	77	69	76	60
	(a) Broncho-pneumonia—Broncho-pneumonie. M.	1,686	23	105	62	608	531	91	89	80	97
	F.	1,471	29	88	48	509	524	77	63	73	60
	(b) Capillary bronchitis—Bronchite capillaire. M.	45	—	2	2	36	1	2	2	—	—
	F.	44	—	2	1	34	1	—	3	—	—
108	Lobar pneumonia—Pneumonie lobaire. M.	1,185	17	80	71	256	415	90	104	69	83
	F.	897	12	53	52	206	342	67	68	46	51
109	Pneumonia, unspecified—Pneumonie non spécifiée. M.	609	1	59	62	228	150	12	32	26	39
	F.	593	—	50	61	210	181	21	31	15	24
110	Pleurisy—Pleurésie. M.	205	4	7	3	95	64	6	7	12	7
	F.	130	1	8	7	72	25	7	6	3	1
111	Congestion and hæmorrhagic infarct of the lung, etc.—Congestion et infarctus hémorragique du poumon, etc. M.	212	1	13	3	116	47	6	11	6	6
	F.	221	2	10	4	120	68	9	6	6	2
	(a) Pulmonary embolism and thrombosis—Embolie pulmonaire et thrombose. M.	20	—	2	—	3	4	1	4	3	3
	F.	9	—	1	—	2	4	1	1	—	—
	(b) Others under this title—Autres maladies sous cette rubrique. M.	192	1	11	3	113	43	5	7	3	6
	F.	212	2	9	4	118	58	5	5	6	2
112	Asthma—Asthme. M.	277	3	15	6	45	114	14	29	24	27
	F.	184	5	19	10	24	69	13	20	17	7
113	Pulmonary emphysema—Emphyseme pulmonaire. M.	28	—	—	2	12	7	—	1	—	1
	F.	13	—	—	—	10	1	—	—	—	1



TABLEAU 56—Causes de décès pour chaque sexe, par provinces, 1934—*suite*

Int. list No — No list int	Causes of death — Causes de décès	Canada	Prince Edward Island	Nova Scotia	New Brunswick	Quebec	Ontario	Manitoba	Saskatchewan	Alberta	British Columbia
<b>CLASS VIII—con.—CLASSE VIII—fin</b>											
114	<i>Other diseases of the respiratory system (tuberculosis excepted)—Autres maladies de l'appareil respiratoire (excepté tuberculose).</i>	91 65	- 1	4 10	3 2	24 15	34 17	8 3	3 2	5 7	10 8
	(a) Chronic interstitial pneumonia including occupational diseases of the respiratory system—Pneumonie interstitielle chronique, y compris les maladies professionnelles de l'appareil respiratoire.	23 4	- 1	- 1	- -	3 1	13 -	1 1	- -	1 -	5 -
	(b) Gangrene of the lung—Gangrène du poumon.	6 7	- -	- -	- -	3 5	2 2	1 -	- -	- -	- -
	(c) Others under this title—Autres maladies sous cette rubrique.	62 34	- -	4 0	3 2	18 9	19 15	6 2	3 2	4 7	5 8
<b>CLASS IX—DISEASES OF THE DIGESTIVE SYSTEM—CLASSE IX—MALADIES DE L'APPAREIL DIGESTIF.</b>		9,551 5,449 4,102	64 26 38	340 290 140	347 224 163	4,336 2,438 1,898	2,509 1,418 1,091	408 238 170	553 317 238	523 307 216	429 281 148
115	<i>Diseases of the buccal cavity and annexa, and of M. the pharynx and tonsils (including adenoid vegetations)—Maladies de la cavité buccale, de ses annexes, du pharynx et des amygdales (y compris végétations adénoïdes).</i>	214 177	1 2	11 6	6 3	50 49	96 78	13 9	11 18	12 8	14 10
	(a) Diseases of the buccal cavity and annexa—Maladies de la cavité buccale et de ses annexes.	68 35	1 -	3 -	2 1	14 13	34 14	2 -	5 3	4 1	3 3
	(b) Diseases of the tonsils—Maladies des amygdales.	56 64	- 1	1 2	1 -	24 23	15 20	2 2	4 7	5 3	4 6
	(c) Others under this title—Autres maladies sous cette rubrique.	90 78	- 1	7 4	3 2	12 13	47 38	9 7	2 8	3 4	7 1
116	<i>Diseases of the oesophagus—Maladies de l'œsophage.</i>	16 8	- -	- -	- -	6 1	6 6	- -	1 -	1 1	1 1
117	<i>Ulcer of the stomach or duodenum—Ulcère de l'estomac ou du duodénum.</i>	499 129	4 1	27 6	24 5	95 85	184 48	32 6	31 10	37 9	58 11
	(a) Ulcer of the stomach—Ulcère de l'estomac.	286 98	3 1	13 4	15 4	79 30	86 32	21 4	19 8	19 8	31 7
	(b) Ulcer of the duodenum—Ulcère du duodénum.	206 31	1 -	14 2	9 1	16 3	98 16	11 2	12 2	18 2	27 4
118	<i>Other diseases of the stomach—Autres maladies de l'estomac.</i>	335 281	4 5	14 7	4 5	226 201	47 33	6 6	9 10	17 9	8 5
119	<i>Diarrhoea and enteritis (under 2 years of M. age)—Diarrhée et entérite (au-dessous de 2 ans).</i>	1,766 1,296	4 6	31 18	93 61	1,183 854	279 230	44 43	56 43	52 29	24 12
120	<i>Diarrhoea and enteritis (2 years and over)—Diarrhée et entérite (2 ans et plus).</i>	348 320	5 2	8 16	23 18	160 160	90 83	16 9	19 11	11 16	16 16
	(a) Diarrhoea and enteritis—Diarrhée et entérite.	296 278	5 2	7 14	23 16	148 139	65 66	14 7	14 9	9 15	11 10
	(b) Ulceration of the intestines—Ulcération intestinale.	52 42	- -	1 1	- 2	12 11	25 17	2 2	5 2	2 2	5 6
121	<i>Appendicitis—Appendicite.</i>	980 598	4 8	39 23	42 28	310 204	285 170	47 24	100 59	80 58	73 24
122	<i>Hernia, intestinal obstruction—Hernie, obstruction intestinale.</i>	639 435	3 6	38 27	19 10	177 122	229 150	46 34	47 35	48 36	34 25
	(a) Hernia—Hernie.	284 154	1 1	17 12	9 5	81 40	102 54	14 8	24 10	22 15	14 9
	(b) Intestinal obstruction—Obstruction intestinale.	355 281	2 5	21 15	10 5	96 82	127 96	32 26	23 25	24 11	20 16
123	<i>Other diseases of the intestines—Autres maladies de l'intestin.</i>	89 55	- -	4 3	2 1	31 17	26 17	6 3	6 1	5 4	9 6
124	<i>Cirrhosis of the liver—Cirrhose du foie.</i>	232 162	1 2	13 8	2 5	103 76	70 52	11 9	6 -	10 5	16 5
	(a) Specified as alcoholic—Spécifiée comme alcoolique.	17 2	- -	1 1	- 1	5 1	7 -	2 -	1 -	1 -	- -
	(b) Not specified as alcoholic—Non spécifiée comme alcoolique.	215 160	1 2	12 8	2 4	98 75	63 52	9 9	5 -	9 5	16 5
125	<i>Other diseases of the liver—Autres maladies du foie.</i>	61 88	- -	- 3	1 1	37 54	14 21	2 1	2 -	2 4	3 4
	(a) Yellow atrophy of the liver—Atrophie jaune du foie.	10 22	- -	- 2	- -	6 14	2 3	- -	1 -	1 2	1 2
	(b) Others under this title—Autres maladies sous cette rubrique.	51 66	- -	1 1	1 1	31 40	12 18	2 1	1 -	2 3	2 7
126	<i>Biliary calculi—Calculs biliaires.</i>	79 221	- 2	2 7	- 10	28 65	22 46	5 12	8 22	7 19	7 8
127	<i>Other diseases of the gall-bladder and M. biliary passages—Autres maladies de la vésicule et des voies biliaires.</i>	126 287	- 2	10 11	4 9	17 53	7 117	7 11	11 15	18 22	10 17
128	<i>Diseases of the pancreas—Maladies du pancréas.</i>	23 258	- 1	1 3	3 3	7 4	2 11	- 1	3 4	2 1	5 -

TABLE 56—Causes of death for each sex, by provinces, 1934—*continued*

Int. list No.	No. liste int.	Causes of death Causes de décès	Canada	Prince Edward Island	Nova Scotia	New Brunswick	Quebec	Ontario	Manitoba	Saskatchewan	Alberta	British Columbia
<b>CLASS IX—con.—CLASSE IX—fin</b>												
129		Peritonitis, cause not specified—Péritonite M. cause indiquée. F.	49 50	- 2	2 4	1 2	8 15	18 5	3 2	7 10	7 6	3 4
<b>CLASS X—DISEASES OF THE Total GENITO-URINARY SYSTEM— M. CLASSE X—MALADIES DEL'APPA- F. REIL URINAIRE ET DE L'APPA- REIL GENITAL.</b>			<b>7,390</b>	<b>89</b>	<b>433</b>	<b>251</b>	<b>2,853</b>	<b>2,368</b>	<b>316</b>	<b>380</b>	<b>294</b>	<b>406</b>
			1,294	54	272	151	1,495	1,427	204	225	187	279
			3,096	35	161	100	1,358	941	112	155	107	127
130		Acute nephritis (including unspecified, under M. 10 years of age)—Néphrite aiguë (y com- F. pris non spécifiée au-dessous de 10 ans).	159 154	2 1	6 9	6 3	66 82	47 34	8 2	9 10	7 7	8 6
131		Chronic nephritis—Néphrite chronique.... M. F.	2,345 2,118	35 27	160 111	84 75	832 901	745 647	111 87	118 112	97 71	157 87
132		Nephritis, unspecified (10 years and over)— M. Néphrite non spécifiée (10 ans et plus). F.	470 397	3 4	28 15	8 5	243 237	124 103	14 7	16 12	9 4	25 10
133		Other diseases of the kidneys and ureters— M. Autres maladies des reins et des urètres. F.	175 147	3 1	18 7	4 2	42 37	62 64	5 8	10 9	15 6	13 11
134		Calculi of the urinary passages—Calculs des M. voies urinaires. F.	52 27	- 1	3 3	4 2	11 8	23 6	2 3	5 2	- -	2 2
135		Diseases of the bladder (tumours excepted)— M. —Maladies de la vessie (excepté tumeurs). F.	86 38	- -	2 2	1 1	9 9	20 -	- -	1 1	1 1	4 2
136		Diseases of the urethra, urinary abscess, etc.— M. Maladies de l'urètre, abcès urinaire, etc. F.	44 6	1 -	4 -	3 1	16 7	11 3	3 -	3 -	1 -	2 1
		(a) Stricture of the urethra—Rétrécisse- M. ment de l'urètre. F.	24 1	1 -	2 -	3 -	4 -	8 1	1 -	3 -	1 -	1 -
		(b) Others under this title—Autres mala- M. dies sous cette rubrique. F.	20 5	- -	2 -	- 1	12 1	3 2	2 -	- -	- -	1 1
137		Diseases of the prostate—Maladies de la M. prostate. F.	944	10	38	36	257	378	58	57	45	65
138		Diseases of the male genital organs (not M. specified as venereal)—Maladies des or- ganes génitaux de l'homme (non désignées comme vénériennes). F.	19	-	-	-	6	6	1	2	3	1
139		Diseases of the female genital organs (not speci- F. fied as venereal)—Maladies des organes génitaux de la femme (non désignées comme vénériennes). F.	209	1	12	11	83	64	6	9	18	6
		(a) Of the ovary, Fallopian tube and para- F. metrium—De l'ovaire, de la trompe et du paramètre. F.	112	-	5	5	51	32	1	5	11	2
		(b) Of the uterus—De l'utérus..... F.	84	1	7	2	29	28	4	4	6	3
		(c) Of the breast—De la mamelle..... F.	3	-	-	-	1	2	-	-	-	-
		(d) Others under this title—Autres mala- F. dies sous cette rubrique. F.	10	-	-	4	2	2	-	-	1	1
<b>CLASS XI—DISEASES OF PREG- Total NANCY, CHILDBIRTH AND THE PUERPERAL STATE—CLASSE XI— MALADIES DE LA GROSSESSE, ACCOUCHEMENT, ETAT PUER- PERAL.</b>			<b>1,167</b>	<b>10</b>	<b>71</b>	<b>52</b>	<b>418</b>	<b>348</b>	<b>51</b>	<b>86</b>	<b>81</b>	<b>50</b>
140		Abortion with septic conditions—Avortement, F. avec conditions septiques. F.	129	-	4	6	31	46	9	9	14	10
		(a) Abortion—Avortement..... F.	101	-	3	5	27	31	8	8	11	8
		(b) Self-induced abortion—Avortement F. provoqué par soi-même. F.	28	-	1	1	4	15	1	1	3	2
141		Abortion without mention of septic conditions F. (haemorrhage included)—Avortement sans mention de conditions septiques (hémorra- gies comprises). F.	40	1	5	-	12	9	2	3	4	4
		(a) Abortion—Avortement..... F.	34	1	3	-	11	9	2	1	3	4
		(b) Self-induced abortion—Avortement F. provoqué par soi-même. F.	6	-	2	-	1	-	-	2	1	-
142		Ectopic gestation—Gestation ectopique..... F.	53	-	2	1	20	17	1	3	5	4
		(a) With septic conditions—Avec condi- F. tions septiques. F.	20	-	1	1	13	3	-	-	2	-
		(b) Without mention of septic conditions— F. Sans mention de conditions septiques. F.	33	-	1	-	7	14	1	3	3	4
143		Other accidents of pregnancy (haemorrhage F. excluded)—Autres accidents de la gros- sesse (non compris les hémorragies). F.	12	-	-	-	3	7	-	2	-	-
144		Puerperal haemorrhage—Hémorragies puer- F. pérales. F.	168	2	7	10	67	47	8	12	10	5
		(a) Placenta praevia..... F.	81	1	4	2	25	18	3	5	1	2
		(b) Other haemorrhages—Autres hémor- F. ragies. F.	107	1	3	8	42	29	5	7	9	3

TABLEAU 56—Causes de décès pour chaque sexe, par provinces, 1934—*suite*

Int list No. No. liste int.	Causes of death — Causes de décès	Canada	Prince Edward Island	Nova Scotia	New Brunswick	Quebec	Ontario	Manitoba	Saskatchewan	Alberta	British Columbia
	<b>CLASS XI—con.—CLASSE XI—fin</b>										
145	<i>Puerperal septicaemia (not specified as due to P. abortus)—Septicémie et infections puerpérales (non spécifiées comme suite d'avortement).</i>	272	3	16	14	117	69	6	21	17	9
	(a) <i>Puerperal septicaemia and pyaemia—F. Septicémie et pyémie puerpérales.</i>	270	3	16	14	116	68	6	21	17	9
	(b) <i>Puerperal tetanus—Tétanos puerpéral.</i>	2	—	—	—	1	1	—	—	—	—
146	<i>Puerperal albuminuria and eclampsia—F. Albuminurie et éclampsie puerpérales.</i>	209	2	21	11	71	70	6	14	8	6
147	<i>Other toxæmias of pregnancy—Autres formes de toxémie de la grossesse.</i>	61	1	2	2	17	15	4	4	4	2
148	<i>Puerperal phlegmasia alba dolens, embolism or sudden death (not specified as septic)—Phlegmasia alba dolens, embolie ou mort subite puerpérale (non spécifiée comme septic).</i>	88	—	2	5	22	34	6	6	10	6
	(a) <i>Phlegmasia alba dolens and thrombosis—Phlegmasia alba dolens et thrombose.</i>	20	—	1	—	5	8	—	—	2	4
	(b) <i>Embolism—Embolie</i>	46	—	—	3	5	22	4	6	5	1
	(c) <i>Sudden death—Mort subite</i>	22	—	1	—	12	4	2	—	3	—
149	<i>Other accidents of childbirth—Autres accidents de l'accouchement.</i>	139	1	12	5	57	34	9	10	8	3
	(a) <i>Caesarean operation—Opération césarienne.</i>	23	1	3	2	4	12	2	—	1	—
	(b) <i>Other surgical operations and instrumental delivery—Autres opérations chirurgicales ou emploi d'instruments.</i>	19	—	—	—	4	8	1	2	4	—
	(c) <i>Dystocia—Dystocie</i>	36	—	3	1	24	4	2	1	—	1
	(d) <i>Rupture of uterus in parturition—Rupture de l'utérus (accouchement).</i>	13	—	1	—	6	3	—	1	2	—
	(e) <i>Others under this title—Autres maladies sous cette rubrique.</i>	46	—	5	2	19	7	4	6	1	2
150	<i>Other or unspecified conditions of the puerperal state—Autres maladies définies ou conditions non spécifiées de l'état puerpéral.</i>	6	—	—	—	1	—	—	2	1	2
	(a) <i>Puerperal diseases of the breast—Maladies puerpérales de la mamelle.</i>	1	—	—	—	—	—	—	—	—	1
	(b) <i>Others under this title—Autres maladies sous cette rubrique.</i>	5	—	—	—	1	—	—	2	1	1
	<b>CLASS XII—DISEASES OF THE SKIN AND CELLULAR TISSUE—M. CLASSE XII—MALADIES DE LA PEAU ET DU TISSU CELLULAIRE.</b>	290	1	15	18	93	88	13	23	19	20
	<i>Carbuncle—Furuncle</i>	174	1	6	11	58	49	7	17	11	14
	<i>Cellulitis, acute abscess—Phlegmon, abcès chaud.</i>	116	—	9	7	35	39	6	6	8	6
151	<i>Other diseases of the skin and annexa and of the cellular tissue—Autres maladies de la peau, de ses annexes et du tissu cellulaire.</i>	37	—	1	1	12	13	1	2	2	5
	(a) <i>Carbuncle—Furuncle</i>	27	—	1	2	10	9	2	—	—	3
	(b) <i>Cellulitis, acute abscess—Phlegmon, abcès chaud.</i>	99	—	4	6	37	29	6	6	4	7
	(c) <i>Other diseases of the skin and annexa and of the cellular tissue—Autres maladies de la peau, de ses annexes et du tissu cellulaire.</i>	58	—	5	4	16	22	3	3	4	1
153	<i>Other diseases of the skin and annexa and of the cellular tissue—Autres maladies de la peau, de ses annexes et du tissu cellulaire.</i>	38	1	1	4	9	7	—	9	5	2
	(a) <i>Cellulitis, acute abscess—Phlegmon, abcès chaud.</i>	31	—	3	1	9	8	1	3	4	2
	(b) <i>Other diseases of the skin and annexa and of the cellular tissue—Autres maladies de la peau, de ses annexes et du tissu cellulaire.</i>	7	1	—	—	—	—	—	—	—	—
	<b>CLASS XIII—DISEASES OF THE BONES AND ORGANS OF LOCOMOTION—CLASSE XIII—MALADIES DES OS ET DES ORGANES DE LA LOCOMOTION.</b>	198	1	10	7	52	64	17	13	17	17
	<i>Osteomyelitis—Ostéomyélite</i>	112	1	6	7	26	40	8	7	11	6
	<i>Other diseases of the bones (tuberculosis excepted)—Autres maladies des os (excepté tuberculose).</i>	86	—	4	—	26	24	9	6	6	11
154	<i>Osteomyelitis—Ostéomyélite</i>	65	1	4	4	12	21	7	5	7	4
	(a) <i>Osteomyelitis—Ostéomyélite</i>	40	—	—	—	16	7	4	4	4	5
	(b) <i>Other diseases of the bones (tuberculosis excepted)—Autres maladies des os (excepté tuberculose).</i>	17	—	—	1	7	7	—	1	1	—
155	<i>Other diseases of the bones (tuberculosis excepted)—Autres maladies des os (excepté tuberculose).</i>	27	—	2	—	7	9	2	1	2	4
156	<i>Diseases of the joints and other organs of locomotion—Maladies des articulations et des autres organes de la locomotion.</i>	30	—	2	2	7	12	1	1	5	2
	(a) <i>Diseases of the joints and other organs of locomotion—Maladies des articulations et des autres organes de la locomotion.</i>	19	—	2	—	3	8	5	1	—	2
	(b) <i>Diseases of the joints and other organs of locomotion—Maladies des articulations et des autres organes de la locomotion.</i>	11	—	—	—	—	—	—	—	—	—
	(a) <i>Of the joints (tuberculosis and rheumatism excepted)—Articulations (excepté tuberculose et rhumatisme).</i>	19	—	1	2	4	7	1	1	1	2
	(b) <i>Of other organs of locomotion—Autres organes de la locomotion.</i>	8	—	1	—	2	3	—	1	—	1
	(c) <i>Of other organs of locomotion—Autres organes de la locomotion.</i>	11	—	1	—	3	5	—	—	2	—
	(d) <i>Of other organs of locomotion—Autres organes de la locomotion.</i>	11	—	1	—	1	5	3	—	—	1
	<b>CLASS XIV—CONGENITAL MALFORMATIONS—CLASSE XIV—VICES DE CONFORMATION CON-GENITAUX.</b>	1,361	8	82	46	446	466	82	93	91	45
	<i>Other congenital malformations (stillbirths excluded)—Vices de conformation congénitiaux (mort-nés non compris).</i>	745	1	39	29	249	252	46	60	42	27
167	<i>Other congenital malformations (stillbirths excluded)—Vices de conformation congénitiaux (mort-nés non compris).</i>	616	7	43	17	197	214	36	35	49	18
	(a) <i>Other congenital malformations (stillbirths excluded)—Vices de conformation congénitiaux (mort-nés non compris).</i>	745	1	39	29	249	252	46	60	42	27
	(b) <i>Other congenital malformations (stillbirths excluded)—Vices de conformation congénitiaux (mort-nés non compris).</i>	616	7	43	17	197	214	36	35	49	18



TABLE 56—Causes of death for each sex, by provinces, 1934—continued

Int. list No.	Causes of death	Canada	Prince Edward Island	Nova Scotia	New Brunswick	Quebec	Ontario	Manitoba	Saskatchewan	Alberta	British Columbia
No. liste int.	Causes de décès										
<b>CLASS XIV—con.—CLASSE XIV—fin</b>											
157	(a) Congenital hydrocephalus—Hydrocéphalie congénitale. M. F.	91 87	- 1	3 2	2 3	28 23	38 43	4 5	8 7	4 4	4 2
	(b) Spina bifida and meningocele—Spina bifida et méningocœle. M. F.	114 131	- 2	7 10	7 9	20 42	61 44	4 6	3 7	11 23	4 18
	(c) Congenital malformations of the heart—Malformations congénitales du cœur. M. F.	340 230	1 2	13 21	6 3	122 81	104 72	28 14	25 14	33 16	18 7
	(d) Monstrosities—Monstruosités. M. F.	6 10	- -	2 1	- 1	1 1	3 5	- 1	- 1	- 1	- 5
	(e) Others under this title—Autres maladies sous cette rubrique. M. F.	194 158	- 2	14 9	14 1	72 50	46 10	10 10	20 14	13 17	5 5
<b>CLASS XV—DISEASES OF EARLY INFANCY—CLASSE XV—MALADIES DU PREMIER AGE. Total</b>		<b>6,936</b>	<b>61</b>	<b>382</b>	<b>412</b>	<b>2,964</b>	<b>1,660</b>	<b>288</b>	<b>546</b>	<b>419</b>	<b>294</b>
<b>CLASS XV—DISEASES OF EARLY INFANCY—CLASSE XV—MALADIES DU PREMIER AGE. M. F.</b>		<b>4,039</b>	<b>36</b>	<b>219</b>	<b>246</b>	<b>1,733</b>	<b>965</b>	<b>171</b>	<b>318</b>	<b>239</b>	<b>121</b>
<b>CLASS XV—DISEASES OF EARLY INFANCY—CLASSE XV—MALADIES DU PREMIER AGE. F.</b>		<b>2,897</b>	<b>25</b>	<b>172</b>	<b>166</b>	<b>1,231</b>	<b>695</b>	<b>117</b>	<b>228</b>	<b>180</b>	<b>83</b>
158	Congenital debility—Débilité congénitale. M. F.	782 502	9 5	58 30	52 37	455 326	106 81	17 18	49 39	24 19	12 7
159	Premature birth—Naissance prématurée. M. F.	1,920 1,466	14 9	65 98	69 63	731 530	576 417	89 70	107 119	141 104	68 56
160	Injury at birth—Conséquence de l'accouchement. M. F.	613 547	4 2	43 16	33 10	240 140	163 114	30 11	62 28	36 20	22 10
	(a) With mention of caesarean operation—Avec mention d'opération césarienne. M. F.	9 7	- -	- -	1 -	1 1	3 5	- -	- -	3 -	1 1
	(b) Without mention of caesarean operation—Sans mention d'opération césarienne. M. F.	604 340	4 2	43 16	22 10	239 139	160 109	30 11	52 24	33 20	21 9
161	Other diseases peculiar to early infancy (under 3 months)—Autres maladies spéciales au premier âge (au-dessous de 3 mois). M. F.	784 582	9 9	44 28	102 56	307 235	180 83	36 18	60 46	38 37	19 10
	(a) Atelactasis—Atélectasie. M. F.	82 53	- 1	3 3	6 2	6 9	36 16	6 4	11 9	10 8	4 1
	(b) Icterus of the new-born—Ictère des nouveau-nés. M. F.	105 74	1 -	7 -	5 -	51 45	21 15	9 4	8 4	2 4	1 1
	(c) Sclerema and oedema—Sclérome et œdème. M. F.	6 2	- -	1 -	- -	5 1	- 1	- -	- -	- -	- -
	(d) Athrepsia—Athrepsie. M. F.	139 75	- -	2 -	3 -	127 70	4 2	- 1	2 2	- -	1 -
	(e) Others, including lack of care—Autres, y compris manque de soins. M. F.	272 233	2 5	25 17	15 7	107 102	57 47	20 8	22 24	16 17	8 6
	(f) No cause given, no doctor in attendance—Pas de cause donnée, absence de médecin. M. F.	120 85	6 3	6 7	73 47	11 8	2 2	- 1	7 7	10 8	5 2
<b>CLASS XVI—SENILITY—CLASSE XVI—SÉNILITÉ. Total</b>		<b>1,882</b>	<b>59</b>	<b>312</b>	<b>256</b>	<b>398</b>	<b>478</b>	<b>59</b>	<b>129</b>	<b>77</b>	<b>114</b>
<b>CLASS XVI—SENILITY—CLASSE XVI—SÉNILITÉ. M. F.</b>		<b>844</b>	<b>29</b>	<b>128</b>	<b>126</b>	<b>179</b>	<b>197</b>	<b>29</b>	<b>66</b>	<b>49</b>	<b>59</b>
<b>CLASS XVI—SENILITY—CLASSE XVI—SÉNILITÉ. F.</b>		<b>1,038</b>	<b>30</b>	<b>184</b>	<b>130</b>	<b>228</b>	<b>281</b>	<b>30</b>	<b>63</b>	<b>37</b>	<b>55</b>
162	Senility—Sénilité. M. F.	844 1,038	29 30	128 184	126 130	179 228	197 281	29 30	66 63	49 37	59 55
	(a) With senile dementia (70 years and over)—Avec démence sénile (70 ans et au-dessus). M. F.	116 136	1 1	6 7	6 7	25 26	15 68	5 4	6 0	8 3	7 14
	(b) Without senile dementia (70 years and over)—Sans démence sénile (70 ans et au-dessus). M. F.	718 893	28 29	121 177	120 123	154 197	150 211	23 26	55 56	33 33	34 41
	(c) Premature senility (55 years but under 70 years)—Sénilité prématurée (55 ans mais au-dessous de 70 ans). M. F.	10 9	- -	1 -	- -	1 5	2 2	- -	3 1	- 1	3 -
<b>CLASS XVII—VIOLENT OR ACCIDENTAL DEATHS—CLASSE XVII—MORTS VIOLENTES OU ACCIDENTELLES. Total</b>		<b>6,469</b>	<b>37</b>	<b>318</b>	<b>227</b>	<b>1,442</b>	<b>2,535</b>	<b>374</b>	<b>429</b>	<b>488</b>	<b>620</b>
<b>CLASS XVII—VIOLENT OR ACCIDENTAL DEATHS—CLASSE XVII—MORTS VIOLENTES OU ACCIDENTELLES. M. F.</b>		<b>4,766</b>	<b>23</b>	<b>235</b>	<b>170</b>	<b>1,098</b>	<b>1,759</b>	<b>282</b>	<b>328</b>	<b>366</b>	<b>514</b>
<b>CLASS XVII—VIOLENT OR ACCIDENTAL DEATHS—CLASSE XVII—MORTS VIOLENTES OU ACCIDENTELLES. F.</b>		<b>1,703</b>	<b>14</b>	<b>83</b>	<b>57</b>	<b>344</b>	<b>785</b>	<b>92</b>	<b>100</b>	<b>122</b>	<b>106</b>
163-171	Suicides. M. F.	725 202	3 -	21 6	12 3	95 26	267 93	56 12	82 23	79 27	110 12
163	Suicide by solid or liquid poisons or by absorption of corrosive substances—Suicide par ingestion de poisons solides ou liquides ou par absorption de substances corrosives. M. F.	120 79	1 -	1 -	- -	14 11	57 33	5 8	19 11	10 12	13 4
164	Suicide by poisonous gas—Suicide par gaz toxiques. M. F.	42 12	- -	- -	1 1	6 1	25 6	3 2	- -	1 2	6 1
165	Suicide by hanging or strangulation—Suicide par pendaison ou strangulation. M. F.	161 31	- -	9 2	6 1	25 3	49 12	16 -	19 7	13 5	24 1
166	Suicide by drowning—Suicide par submersion. M. F.	67 47	- -	3 3	- 1	9 8	30 25	5 2	5 2	5 3	10 3
167	Suicide by firearms—Suicide par armes à feu. M. F.	235 12	2 -	7 1	4 1	25 1	67 4	21 -	33 -	37 4	39 2
168	Suicide by cutting or piercing instruments—Suicide par instruments tranchants ou piquants. M. F.	59 9	- -	- -	1 -	10 -	25 7	1 -	4 -	7 -	11 1



TABLEAU 5C—Causes de décès pour chaque sexe, par provinces, 1934—suite

Int list No	Causes of death — Causes de décès	Canada	Prince Edward Island	Nova Scotia	New Brunswick	Quebec	Ontario	Manitoba	Saskatchewan	Alberta	British Columbia
<b>CLASS XVII—con.—CLASSE XVII—fin</b>											
169	Suicide by jumping from high places—M. Suicide par précipitation d'un lieu F. élevé.	15 7	-	-	-	5 1	6 5	-	-	1 1	3 -
170	Suicide by crushing—Suicide par écrasement.	13 2	-	-	-	-	3 1	5 -	-	3 -	2 -
171	Suicide by other means—Autres suicides.	13 3	-	1	-	1 1	5 -	-	2 2	2 -	2 -
173-175	<b>Homicides</b> ..... M. ..... F.	89 53	-	1 1	3 2	29 14	29 13	5 5	7 4	10 10	14 7
173	Homicide by firearms—Homicide au moyen d'armes à feu.	32	-	-	1	8	7	2	3	4	4
174	Homicide by cutting or piercing instruments—Homicide par instruments tranchants ou piquants.	20 7	-	1	1	5 1	4 1	1	2	4 2	2 2
175	Homicide by other means—Autres homicides.	50 28	-	1	1	11 9	21 8	3 4	4 -	4 5	5 1
174-198	<b>Other violent deaths—Autres morts violentes.</b> M. ..... F.	3,952 1,448	29 14	213 78	155 52	983 304	1,454 679	221 75	239 73	277 85	390 90
176	Attack by venomous animals—Attaques d'animaux venimeux.	2	-	-	-	-	2	-	-	-	-
177	Food poisoning—Empoisonnements par aliments.	12 5	-	-	-	1 1	3 1	2 -	3 -	1 2	2 1
178	Accidental absorption of toxic gases—Absorption accidentelle de gaz toxiques.	75 30	1	3	2	15 7	29 16	4 2	4 1	9 2	8 2
179	Other acute accidental poisonings (except by gas)—Autres empoisonnements accidentels aigus (excepté par gaz).	80 32	-	1	1	29 7	23 12	5 1	8 7	7 4	6 -
180	Conflagration—Suites d'incendie..... M. ..... F.	100 71	-	9 3	3 1	21 12	24 25	10 12	13 4	14 11	6 3
181	Accidental burns (conflagration excepted)—Brûlures accidentelles (autres que par incendie).	183 186	-	6 11	5 3	61 62	59 56	10 8	13 19	17 16	12 9
182	Accidental mechanical suffocation—Suffocation mécanique accidentelle.	86 49	1 2	2	2	19 8	28 22	9 7	8 -	13 3	4 4
183	Accidental drowning—Submersion accidentelle.	771 106	7	64 11	32 4	231 23	236 35	35 6	33 8	43 7	90 12
184	Accidental injury by firearms—Traumatisme accidentel par armes à feu.	103 19	-	6	5	18	23	10	14	14	13
185	Accidental injury by cutting or piercing instruments—Traumatisme accidentel par instruments tranchants ou piquants.	54 4	-	-	1	19	19	4	6	3	2
186	Accidental injury by fall, crushing or landslide—Traumatisme accidentel par chute, écrasement ou bouleauement.	2,049 840	8 2	95 43	83 41	473 154	851 470	93 29	100 23	126 29	220 49
187	Cataclysm—Cataclysme..... M. ..... F.	3 -	-	-	-	2	-	-	-	1	-
188	Injuries by animals—Violences par les animaux.	91 12	-	5	5	22	27	8	10	11	3
189	Hunger or thirst—Faim ou soif..... M. ..... F.	6 6	-	-	-	4	1	1	-	-	-
190	Excessive cold—Froid excessif..... M. ..... F.	51 4	-	3 1	5	10	13	7	9	2	2
191	Excessive heat—Chaleur excessive..... M. ..... F.	21 8	-	-	1	4	10	1	2	-	3
192	Lightning—Foudre..... M. ..... F.	25 4	-	1	-	11	3	2	4	3	1
193	Accidents due to electric currents—Accidents dus à des courants électriques.	32 5	-	4	1	9	15	3	-	-	-
194	Other accidents—Autres accidents..... M. ..... F.	186 79	3 6	13 6	9 1	31 19	84 26	13 4	6 2	11 5	16 8
	(a) Foreign body—Corps étrangers..... M. ..... F.	18 4	-	1	1	4	6	1	1	2	2
	(b) Others under this title—Autres sous cette rubrique.	167 71	3 5	12 6	8 1	27 17	78 25	12 4	5 2	9 4	13 7
195	Violent deaths of which the nature (accident, suicide, homicide) is unknown—Mort violente dont la nature (accident, suicide, homicide) est inconnue.	13 2	-	1	-	-	4	2	3	-	3 1
198	Capital punishment—Exécution capitale..... M. ..... F.	10 -	-	-	-	3	-	2	3	2	-
<b>CLASS XVIII—ILL-DEFINED CAUSES OF DEATH—CLASSE XVIII—CAUSES MAL DÉFINIES.</b> Total		937	21	69	212	328	133	15	65	51	52
..... M.		581	13	41	115	297	81	11	38	39	36
..... F.		356	8	19	97	121	52	4	27	12	16
199	Sudden death—Mort subite..... M. ..... F.	360 161	4 1	23 8	33 16	178 91	53 22	10 2	23 11	23 5	23 5
200	Cause of death not specified or ill-defined—Cause de décès non spécifiée ou mal définie.	221 195	9 7	18 11	82 81	26 30	28 30	1 2	15 16	26 11	13 11



TABLEAU 56—Causes de décès pour chaque sexe, par provinces, 1934—fin

Int. list No.— No. liste int.	Causes of death Causes de décès	Canada	Prince Edward Island	Nova Scotia	New Brunswick	Quebec	Ontario	Manitoba	Saskatchewan	Alberta	British Columbia
181	Accidental burns (conflagration excepted)—M. Brûlures accidentelles (autres que par F. l'incendie).	2 2	-	-	-	-	2 1	-	-	-	-
182	Accidental mechanical suffocation—Suffo- cation mécanique accidentelle. F.	1	-	-	-	-	1	-	-	-	-
183	Accidental drowning—Submersion acciden- telle. F.	16 5	1	1	1	3 2	8 2	-	-	-	1 2
185	Accidental injury by cutting or piercing M. instruments—Traumatisme accidentel par F. instruments tranchants ou piquants.	7	-	-	-	-	7	-	-	-	-
186	Accidental injury by fall, crushing or land- slide—Traumatisme accidentel par chute, F. écrasement ou éboulement.	800 260	4	26 12	36 13	203 61	375 123	32 9	22 7	44 14	58 21
	<b>F. OTHER LAND TRANSPORT—M. AUTRES TRANSPORTS F. PAR TERRE.</b>	<b>169 19</b>	<b>2</b>	<b>2</b>	<b>1</b>	<b>40 2</b>	<b>59 5</b>	<b>11 1</b>	<b>26 3</b>	<b>20 6</b>	<b>9 2</b>
182	Accidental mechanical suffocation—Suffo- cation mécanique accidentelle. F.	1	-	-	-	-	1	-	-	-	-
183	Accidental drowning—Submersion acciden- telle. F.	6	-	-	-	2	3	-	-	-	-
185	Accidental injury by cutting or piercing M. instruments—Traumatisme accidentel par F. instruments tranchants ou piquants.	2	-	-	-	-	2	-	-	-	-
186	Accidental injury by fall, crushing or land- slide—Traumatisme accidentel par chute, F. écrasement ou éboulement.	159 19	2	2 1	1	38 2	51 5	11 1	25 3	20 6	0 2
194	Other accidents—Autres accidents..... M. F.	2 -	-	-	-	-	1	-	1	-	-
	<b>G. WATER TRANSPORTATION — M. TRANSPORTS PAR EAU.</b>	<b>187 14</b>	<b>2</b>	<b>20 4</b>	<b>7</b>	<b>38 1</b>	<b>80 8</b>	<b>9 1</b>	<b>4</b>	<b>5</b>	<b>22</b>
178	Accidental absorption of toxic gases—Ab- sorption accidentelle de gaz toxiques. F.	2	-	-	-	-	-	1	-	-	1
181	Accidental burns (conflagration excepted)—M. Brûlures accidentelles (autres que par F. l'incendie).	2	-	-	-	-	-	-	-	-	2
183	Accidental drowning—Submersion acciden- telle. F.	159 13	2	16 4	6	32	76 8	7 1	4	5	11
186	Accidental injury by fall, crushing or land- slide—Traumatisme accidentel par chute, F. écrasement ou éboulement.	16	-	1	1	6	2	-	-	-	6
100	Excessive cold—Froid excessif..... M. F.	2 -	-	-	-	-	1	-	-	-	1
194	Other accidents—Autres accidents..... M. F.	6 1	-	3	-	-	1	1	-	-	1
	<b>H. AIR TRANSPORTATION— TRANSPORTS AERIENS.</b>	<b>14 1</b>	-	-	-	1	7	5	-	1	-
180	Conflagration—Suites d'incendie..... M. F.	1 -	-	-	-	-	-	-	-	1	-
183	Accidental drowning—Submersion acciden- telle. F.	4	-	-	-	-	-	4	-	-	-
186	Accidental injury by fall, crushing or land- slide—Traumatisme accidentel par chute, F. écrasement ou éboulement.	9 1	-	-	-	1	7	1	-	-	-

TABLE 57—Causes of death for each sex by conjugal condition, nativity and month of death, for Canada, (1) 1934

Int. list No.	Causes of death — Causes de décès	Total	Conjugal condition—Etat civil											
			Single—Célibataire					Married—Marié					Age not stated — Age non donné	
			Un-der 15 years — Moins de 15 ans	15 to 24 years — à 24 ans	25 to 44 years — à 44 ans	45 to 64 years — à 64 ans	65 years and over — 65 ans et plus	15 to 24 years — à 24 ans	25 to 44 years — à 44 ans	45 to 64 years — à 64 ans	65 years and over — 65 ans et plus			
			Age not stated — Age non donné	15 to 24 years — à 24 ans	25 to 44 years — à 44 ans	45 to 64 years — à 64 ans	65 years and over — 65 ans et plus	Age not stated — Age non donné	15 to 24 years — à 24 ans	25 to 44 years — à 44 ans	45 to 64 years — à 64 ans	65 years and over — 65 ans et plus		
<b>DEATHS—ALL CAUSES— DECES—TOUTES CAUSES</b>		<b>Total</b>	<b>101,582</b>	<b>23,429</b>	<b>3,711</b>	<b>3,461</b>	<b>3,478</b>	<b>4,823</b>	<b>27</b>	<b>720</b>	<b>7,147</b>	<b>15,677</b>	<b>17,072</b>	<b>20</b>
		<b>M.</b>	<b>55,224</b>	<b>13,311</b>	<b>2,053</b>	<b>2,278</b>	<b>2,360</b>	<b>2,521</b>	<b>25</b>	<b>113</b>	<b>3,079</b>	<b>9,154</b>	<b>11,585</b>	<b>15</b>
		<b>F.</b>	<b>46,358</b>	<b>10,118</b>	<b>1,658</b>	<b>1,183</b>	<b>1,118</b>	<b>2,302</b>	<b>2</b>	<b>607</b>	<b>4,068</b>	<b>6,523</b>	<b>5,487</b>	<b>5</b>
<b>CLASS I—INFECTIOUS AND PARASITIC DISEASES— CLASSE I—MALADIES IN- FECTIEUSES ET PARASITAIRES.</b>		<b>Total</b>	<b>11,655</b>	<b>3,785</b>	<b>1,473</b>	<b>1,128</b>	<b>353</b>	<b>199</b>	<b>1</b>	<b>254</b>	<b>1,549</b>	<b>1,332</b>	<b>610</b>	<b>2</b>
		<b>M.</b>	<b>5,976</b>	<b>1,936</b>	<b>635</b>	<b>652</b>	<b>273</b>	<b>92</b>	<b>1</b>	<b>42</b>	<b>697</b>	<b>829</b>	<b>399</b>	<b>2</b>
		<b>F.</b>	<b>5,685</b>	<b>1,849</b>	<b>838</b>	<b>476</b>	<b>80</b>	<b>107</b>	<b>—</b>	<b>212</b>	<b>852</b>	<b>503</b>	<b>211</b>	<b>—</b>
1	Typhoid fever—Fièvre typhoïde . . . . .	M.	162	27	43	12	2	2	—	4	33	25	10	—
		F.	106	28	21	7	1	1	—	5	21	15	3	—
2	Paratyphoid fever—Fièvre paratyphoïde . . . . .	M.	11	1	1	2	—	—	—	—	1	3	1	—
		F.	14	3	5	1	—	—	—	1	—	1	1	—
5	Undulant fever—Fièvre ondulante . . . . .	M.	6	—	—	—	—	—	—	—	—	—	—	—
		F.	1	—	1	—	—	—	—	—	—	—	—	—
6	Small-pox—Variole . . . . .	M.	2	—	1	—	—	—	—	—	1	—	—	—
		F.	1	—	—	—	—	—	—	—	1	—	—	—
7	Measles—Rougeole . . . . .	M.	102	99	3	—	—	—	—	—	—	—	—	—
		F.	86	84	1	—	—	—	—	—	—	—	—	—
8	Scarlet fever—Scarlatine . . . . .	M.	131	119	6	1	—	—	—	—	1	2	1	—
		F.	95	83	2	—	—	—	—	1	7	1	1	—
9	Whooping-cough—Coqueluche . . . . .	M.	414	410	—	—	—	—	—	—	1	2	1	—
		F.	461	459	—	—	—	1	—	—	—	1	—	—
10	Diphtheria—Diphthérie . . . . .	M.	108	102	1	1	1	1	—	—	—	2	—	—
		F.	124	115	4	—	—	1	—	—	2	2	—	—
11	Influenza—Grippe . . . . .	M.	1,017	411	36	34	29	37	—	3	48	125	180	—
		F.	987	360	22	14	12	48	—	10	60	108	94	—
	(a) Sole cause—Cause unique . . . . .	M.	162	93	2	3	—	3	—	—	2	7	27	—
		F.	163	81	4	1	1	3	—	—	3	6	7	—
	(b) With bronchitis—Avec bronchite . . . . .	M.	38	10	2	—	—	1	—	—	4	5	13	—
		F.	28	7	—	—	—	—	—	—	3	3	2	—
	(c) With pneumonia—Avec pneumonie . . . . .	M.	380	139	13	15	15	14	—	2	22	61	58	—
		F.	379	130	8	6	8	19	—	6	26	50	39	—
	(d) With other diseases of the respiratory system—Avec autres affections de l'appareil respiratoire . . . . .	M.	94	32	5	2	5	4	—	—	2	10	21	—
		F.	88	24	1	1	—	6	—	—	5	13	11	—
	(e) With intestinal complications—Avec complications intestinales . . . . .	M.	74	43	1	2	3	4	—	—	4	4	8	—
		F.	70	33	2	—	—	4	—	—	3	10	6	—
	(f) With other causes—Avec autres causes . . . . .	M.	269	94	13	12	6	11	—	1	8	28	53	—
		F.	259	85	7	6	3	16	—	4	20	26	29	—
13	Dysentery—Dysenterie . . . . .	M.	76	43	1	1	2	5	—	—	1	5	12	—
		F.	60	25	3	2	—	3	—	—	3	5	6	—
15	Erysipelas—Erysipèle . . . . .	M.	107	33	2	2	3	7	—	—	8	18	13	—
		F.	105	41	2	1	2	6	—	1	7	13	9	—
16	Poliomyelitis and polioencephalitis (acute)—Poliomyélite et polioencéphalite (aigüe) . . . . .	M.	48	26	13	4	1	—	—	1	1	1	—	—
		F.	36	24	7	1	—	—	—	1	2	1	—	—
17	Lethargic or epidemic encephalitis—Encéphalite léthargique ou épidémique . . . . .	M.	30	8	2	6	4	—	—	—	1	4	3	—
		F.	17	3	5	6	—	—	—	1	2	—	—	—
18	Epidemic cerebrospinal meningitis—Meningite cérébrospinale épidémique . . . . .	M.	54	37	6	2	—	—	—	1	5	3	—	—
		F.	30	25	2	—	—	—	—	—	2	1	—	—
20	Anthrax, malignant pustule—Pustule maligne et charbon . . . . .	M.	—	—	—	—	—	—	—	—	—	—	—	—
		F.	1	—	—	—	—	—	—	—	—	—	—	—
22	Tetanus—Tétanos . . . . .	M.	34	14	7	2	—	1	—	—	2	3	4	—
		F.	6	5	—	—	—	—	—	—	—	1	—	—
23-32	Tuberculosis—Tuberculose . . . . .	M.	3,197	443	494	563	195	29	1	33	556	527	148	2
		F.	3,234	465	749	433	62	40	—	185	698	313	82	—
23	Tuberculosis of the respiratory system—Tuberculose de l'appareil respiratoire . . . . .	M.	2,632	196	405	505	176	25	1	27	495	479	134	2
		F.	2,658	217	626	380	50	32	—	171	647	282	68	—
24	Tuberculosis of the meninges and central nervous system—Tuberculose des méninges et du système nerveux central . . . . .	M.	225	103	20	12	—	—	—	—	15	5	—	—
		F.	230	158	46	3	—	—	—	5	12	4	2	—
25	Tuberculosis of the intestines and peritoneum—Tuberculose des intestins et du péritoine . . . . .	M.	99	37	10	9	4	1	—	3	18	9	5	—
		F.	151	37	44	23	4	2	—	4	18	6	5	—

(1) Exclusive of Yukon and the Northwest Territories, statistics for which are given in Appendix II—Ne comprend pas le Yukon et les Territoires du Nord-Ouest dont les statistiques sont données dans l'appendice II.  
 Note.—Included in Widowed are 141 "Divorced"—Avec les veufs, figurent 141 "divorcés".



TABLEAU 57—Causes de décès de chaque sexe selon l'état civil, le lieu de naissance et le mois de décès, pour le Canada (1), 1934

Widowed En veuvage	Nativity—Lieu de naissance				Months—Mois												No. liste int.	
	Not stated Non donné	Canada	Foreign Pays étrangers		Not stated Non donné	January—Janvier	February—Février	March—Mars	April—Avril	May—Mai	June—Juin	July—Juillet	August—Août	September Septembre	October Octobre	November Novembre		December Décembre
			United States Etats-Unis	Other Autres														
22,016	1	78,252	13,110	3,655	6,778	387	9,983	8,270	9,308	8,919	9,182	7,841	7,552	7,923	8,019	8,590	8,170	8,693
8,727	-	41,639	7,294	1,683	4,390	308	4,867	4,420	5,000	4,726	4,994	4,300	4,300	4,287	4,412	4,716	4,445	4,757
13,289	1	36,613	5,906	1,372	2,388	79	4,218	3,850	4,308	4,193	4,188	3,511	3,252	3,636	3,637	3,874	3,725	3,936
969	-	9,836	852	260	682	25	1,087	911	1,157	1,151	1,168	939	771	806	806	896	898	1,035
412	-	4,789	531	138	495	17	541	476	611	611	591	479	409	468	414	452	442	536
557	-	5,047	321	122	187	8	546	465	546	540	577	460	362	398	392	444	456	499
4	-	141	8	4	9	-	5	12	15	13	10	10	9	18	25	17	16	12
4	-	95	5	4	2	-	10	6	10	4	6	6	6	12	15	10	12	9
2	-	8	1	1	1	-	-	3	3	3	2	1	1	-	-	1	1	2
2	-	12	-	1	1	-	1	1	-	3	3	-	-	-	-	2	1	1
3	-	3	2	-	1	-	-	-	-	1	-	-	-	-	1	1	1	5
-	-	1	-	-	-	-	-	-	-	-	-	-	-	-	-	-	-	-
-	-	1	1	-	-	-	-	-	2	-	-	-	-	-	-	1	-	6
-	-	102	-	-	-	-	7	4	7	11	7	8	5	2	8	5	10	27
1	-	86	-	-	-	-	4	2	3	6	14	8	7	1	1	8	10	23
1	-	128	1	1	1	-	10	8	16	11	12	10	10	10	10	8	14	19
-	-	91	2	2	-	-	6	5	10	5	8	10	2	2	2	6	9	14
-	-	410	1	-	1	2	28	23	39	33	36	37	36	40	28	35	44	29
-	-	458	1	-	1	1	35	35	35	41	44	40	35	41	40	37	39	49
-	-	101	2	3	1	1	10	13	10	4	8	9	8	7	10	8	10	17
-	-	121	1	1	2	-	18	9	11	11	4	5	8	11	8	10	17	12
180	-	864	100	22	47	-	152	100	156	139	86	68	34	23	36	69	72	112
250	-	849	90	21	27	-	152	128	156	118	82	45	22	27	45	63	72	101
25	-	144	12	2	4	-	28	11	25	22	15	8	2	5	5	9	6	22
57	-	165	6	-	2	-	32	20	18	23	14	7	3	6	8	8	16	16
3	-	29	6	-	3	-	5	5	6	5	3	2	-	1	1	5	2	11b
13	-	22	6	-	-	-	6	4	4	1	3	3	-	1	2	2	4	2
41	-	309	41	13	17	-	60	38	52	53	33	27	11	4	10	23	28	41
87	-	320	33	10	16	-	60	47	60	50	30	19	5	9	5	21	30	43
13	-	79	9	2	4	-	13	12	11	11	7	7	4	3	1	8	6	11
27	-	74	12	1	1	-	9	15	14	7	9	1	1	1	4	6	8	13
5	-	70	3	-	1	-	4	5	7	9	4	4	3	3	5	15	9	6
12	-	62	0	2	-	-	2	5	9	8	4	2	1	4	7	11	7	10
33	-	223	29	8	12	-	42	29	35	30	24	9	12	7	11	13	18	30
63	-	216	27	8	8	-	43	37	31	29	22	13	10	7	17	16	19	15
9	-	67	5	2	5	-	3	4	3	9	3	3	4	11	20	12	4	13
13	-	52	4	3	1	-	1	1	4	2	3	1	3	9	19	11	8	1
21	-	80	19	4	4	-	10	12	16	14	10	4	2	5	10	4	6	14
23	-	92	8	1	3	1	13	8	11	14	17	3	6	9	7	5	3	9
1	-	42	3	3	-	-	1	2	1	2	2	1	4	10	13	8	4	16
-	-	34	2	-	-	-	1	1	1	1	3	3	3	5	5	7	1	4
2	-	23	4	1	2	-	3	2	4	5	3	2	2	-	4	3	2	17
1	-	13	1	-	3	-	-	4	1	3	1	2	2	-	1	1	-	2
-	-	51	1	-	1	1	5	4	10	3	3	7	2	3	5	3	2	7
-	-	28	2	-	-	-	2	2	2	2	2	1	2	1	3	4	3	6
-	-	-	-	-	-	-	-	-	-	-	-	-	-	-	-	-	-	20
-	-	1	-	-	-	-	-	-	-	-	-	-	-	-	-	-	-	-
1	-	29	5	-	-	-	1	-	3	-	-	2	2	5	6	4	2	4
-	-	5	-	1	-	-	-	-	-	2	2	1	1	1	-	-	-	-
206	-	2,411	313	86	378	9	271	285	302	328	352	293	254	235	220	222	214	241
207	-	2,849	176	76	128	5	271	239	289	305	363	306	246	246	225	251	249	244
187	-	1,919	281	73	350	9	230	231	254	269	281	254	193	196	189	178	176	201
185	-	2,303	161	68	123	3	223	206	230	255	287	241	200	205	179	209	209	214
1	-	205	8	3	9	-	14	15	21	23	30	22	19	12	16	21	16	10
-	-	223	4	1	-	-	23	11	25	19	36	34	16	12	19	12	10	13
3	-	82	9	2	6	-	11	5	10	9	12	12	14	8	1	6	6	5
6	-	143	3	3	1	1	11	8	18	15	13	11	13	14	13	14	12	9

TABLE 57—Causes of death for each sex by conjugal condition, nativity and month of death, for Canada, 1934—*continued*

Int. list No.	Causes of death — Causes de décès	Total	Conjugal condition—Etat civil										
			Single—Célibataire					Married—Marié					
			Un-der 15 years — Moins de 15 ans	15 to 24 years — 15 à 24 ans	25 to 44 years — 25 à 44 ans	45 to 64 years — 45 à 64 ans	65 years and over — 65 ans et plus	Age not stated	15 to 24 years — 15 à 24 ans	25 to 44 years — 25 à 44 ans	45 to 64 years — 45 à 64 ans	65 years and over — 65 ans et plus	Age not stated
<b>CLASS I—con.—CLASSE I—fin</b>													
26	Tuberculosis of the vertebral column—Tuberculose de la colonne vertébrale.	49 34	7 5	8 2	9 10	5 1	— 2	— —	5 4	11 4	1 5	— —	
27	Tuberculosis of the bones and joints (vertebral column excepted)—F. Tuberculose des os et des articulations (excepté colonne vertébrale).	52 35	5 7	8 3	6 4	1 6	2 4	— —	— 1	— 2	4 5	4 —	
	(a) Of bones—Des os..... M.	13	1	2	3	1	1	—	—	—	1	2	
	F.	18	4	2	3	3	2	—	1	—	1	—	
	(b) Of joints—Des articulations. M.	19	4	6	3	—	1	—	—	—	3	2	
	F.	16	3	1	1	2	2	—	2	—	2	—	
28	Tuberculosis of the skin and sub-cutaneous cellular tissue—Tuberculose de la peau et du tissu cellulaire sous-cutané.	4 4	1 —	— —	— —	1 —	— —	— —	— —	1 2	— —	1 —	
29	Tuberculosis of the lymphatic system (broachial, mesenteric and retroperitoneal glands excepted)—Tuberculose du système lymphatique (sauf ganglions trachéo-bronchiques, mésentériques et rétro-péritonéaux).	15 10	3 6	3 1	1 —	1 1	— —	— —	— 3	3 —	— —	— —	
30	Tuberculosis of the genito-urinary system—Tuberculose de l'appareil génito-urinaire.	50 32	3 —	14 9	10 6	2 —	1 —	— —	1 6	9 7	7 —	— —	
31	Tuberculosis of other organs—Tuberculose d'autres organes.	3 3	— —	— 2	1 —	— —	— —	— —	1 1	— —	1 —	— —	
32	Disseminated tuberculosis—Tuberculose disséminée.	88 79	28 55	17 16	10 7	5 1	— —	— —	1 4	10 8	5 5	3 2	
	(a) Acute—Aiguë..... M.	55	21	11	7	1	—	—	—	6	5	1	
	F.	49	30	9	3	1	—	—	1	3	1	1	
	(b) Chronic—Chronique..... M.	15	6	1	1	1	—	—	1	2	1	1	
	F.	15	3	3	3	—	—	—	2	2	1	1	
	(c) Not specified—Non spécifiée. M.	18	1	5	2	3	—	—	2	2	2	1	
	F.	15	2	4	1	—	—	—	1	3	3	—	
33	Leprosy—Lèpre..... M.	1	—	—	1	—	—	—	—	—	—	—	
	F.	—	—	—	—	—	—	—	—	—	—	—	
34	Syphilis..... M.	287	101	6	11	32	4	—	—	23	71	12	
	F.	169	76	6	8	3	—	—	4	28	22	—	
35	Gonococcus infection and other venereal diseases—Gonococcie et autres maladies vénériennes.	4 13	3 6	— 3	1 —	— —	— —	— —	— 4	— —	— —	— —	
36	Purulent infection, septicaemia (non-puerperal)—Infection purulente, F. septicémie (non puerpérale).	125 103	28 26	9 5	6 3	3 —	5 4	— —	— 3	19 14	31 15	11 12	
38	Malaria—Fièvre et cachexie paludéennes.	1	—	1	—	—	—	—	—	—	—	—	
39	Other diseases due to protozoal parasites—Autres maladies dues à des protozoaires parasites.	3	—	—	—	—	1	—	—	1	—	1	
41	Hydatid cysts—Kyste hydatique..... M.	—	—	—	—	—	—	—	—	—	—	—	
	F.	—	—	—	—	—	—	—	—	—	—	—	
	(a) Of the liver—Du foie..... M.	—	—	—	—	—	—	—	—	—	—	—	
	F.	—	—	—	—	—	—	—	—	—	—	—	
42	Other diseases caused by helminths—Autres maladies dues à des helminthes.	2 3	2 3	— —	— —	— —	— —	— —	— —	— —	— —	— —	
43	Mycoses..... M.	11	2	2	3	—	—	—	—	—	3	—	
	F.	6	1	—	—	—	1	—	—	1	2	1	
44	Other infectious or parasitic diseases—Autres maladies infectieuses ou parasitaires.	34 25	17 17	1 1	— —	1 —	— —	— —	— —	1 1	1 1	2 1	
	(a) Chicken-pox—Varicelle..... M.	18	18	—	—	—	—	—	—	—	—	—	
	F.	10	10	—	—	—	—	—	—	—	—	—	
	(b) German measles—Rubéole.... M.	3	2	—	—	—	—	—	—	—	—	—	
	F.	2	1	—	—	—	—	—	—	—	—	1	
	(c) Others under this title—Autres maladies sous cette rubrique. M.	13	7	1	—	1	—	—	—	1	1	2	
	F.	13	6	1	—	—	1	—	—	1	—	—	

TABLEAU 57—Causes de décès de chaque sexe selon l'état civil, le lieu de naissance et le mois de décès, pour le Canada, 1934—*suite*

Widowed	Nativity—Lieu de naissance							Months—Mois												No. listed int.
	En veuvage	Not stated	Non donné	Canada	Foreign			January—Janvier	February—Février	March—Mars	April—Avril	May—Mai	June—Juin	July—Juillet	August—Août	September	October	November	December	
					British—Britanniques	United States—Etats-Unis	Other—Autres													
3			43	3	2	1	6	5	1	6	5	3	4	1	3	4	5	2	3	26
1			31	2	1		4	1		6	4	2	4	1	4	2	2	2	1	
2			29			2	2	1		2	4	2	3	1	1	2	1	5	6	27
4			32	1			1	2		2	2	6	5	1	2	2	4	1	4	
2			12			1				1	1	1	1	2	1	1		2	3	27a
2			17	1			1	1		1	1	4	1	1	2	2		1	3	
			17				2				2	2	2	2	2	2		3	3	27b
2			15					1		1	2	2	4			1			1	
			3	1			1				1	1							1	28
2			3	1																
1			13	2					1	2	1	1		2	2	1			3	29
2			9	1				1		2		1		2	2			1		
3			40	3	3	4	4	3	2	6	7	5	5	5	3	3	4	2	4	30
4			27	3	1	1	1	4	2	2	2	2	4	2	2	3	5	4		
			3			1				1							1			31
			2							1										
6			74	6	9	5	2	4	6	10	14	11	11	11	8	4	5	7	9	32
1			74		2	2	7	2	2	6	14	9	9	8	5	4	5	7	9	
3			48	2	2	3	2	3	4	9	7	8	10	6	3	3	4	10	2	32a
			43		1	2	5	2	2	2	5	5	8	6	4	2	3	2	2	
1			13	2				1	1	4	3			2	1	1		1	1	32b
			15											2						
2			13	2	1	2	1	3	3	1	4	3	2	2	2	1		3		32c
1			14		1		1	3	1	3	3			1	1					
						1													1	33
27			201	38	7	37	20	12	20	28	33	18	22	22	14	33	26	27	34	
22			141	12	6	10	15	11	11	18	14	17	8	15	8	15	15	12		
			4					1				1			1					
			11	1	1	1	3	5	1	1	1		1	1			1			35
13			88	23	4	10	12	9	12	9	14	9	12	9	6	13	11	9	36	
21			81	10	6	3	11	6	6	12	9	8	9	11	9	7	8	7		
			1													1				38
			2			1							1				1		1	39
																				41
			1																	41a
			2																	42
			3																	
1			8	2		1			1		3	1	1	1	1	1	1	1	1	43
			1	4		1			1		2	2	1	1	1				1	
1			32	2			2	2	4	1	2	2	2	2	2		4	6	4	44
4			22	2		1	5	2	4	4	4	2	2	2	1	2	2	2	2	
			18					2	1		1	1	1	4		2	4	3	44a	
			10					2									2	1		
1			1	1			1		1		1					1				44b
			12	1			1		3		1	1	1			1				
4			11	2			2		1		3	1	2	1	2		1	1	1	44c

TABLE 57—Causes of death for each sex by conjugal condition, nativity and month of death, for Canada, 1934—continued

Int. list No.	Causes of death Causes de décès	Total	Conjugal condition—Etat civil										
			Single—Célibataire					Married—Marié					
			Under 15 years Moins de 15 ans	15 to 24 years 15 à 24 ans	25 to 44 years 25 à 44 ans	45 to 64 years 45 à 64 ans	65 years and over 65 ans et plus	Age not stated Age non donné	15 to 24 years 15 à 24 ans	25 to 44 years 25 à 44 ans	45 to 64 years 45 à 64 ans	65 years and over 65 ans et plus	Age not stated Age non donné
	<b>CLASS II—CANCER AND OTHER TUMOURS—CLASSE M. II—CANCER ET AUTRES TUMEURS.</b>	<b>11,224</b>	<b>117</b>	<b>93</b>	<b>231</b>	<b>635</b>	<b>600</b>	<b>1</b>	<b>15</b>	<b>817</b>	<b>3,322</b>	<b>2,629</b>	<b>1</b>
		5,476	69	59	117	332	392	1	3	243	1,550	1,761	-
		5,748	48	34	114	303	298	-	12	574	1,772	859	1
45-53	Cancer and other malignant tumours—Cancer et autres tumeurs malignes.	5,239	53	48	104	311	288	1	3	231	1,566	1,696	-
		5,342	39	29	100	288	288	-	19	478	1,652	814	1
45	Cancer of the buccal cavity and pharynx—Cancer de la cavité buccale et du pharynx.	412	2	-	4	39	27	-	-	10	87	131	-
		75	2	1	-	5	2	-	-	3	27	14	-
46	Cancer of the digestive tract and peritoneum—Cancer du tube digestif et du péritoine.	5,190	7	10	64	200	176	1	-	128	968	1,044	-
		2,480	3	4	33	99	153	-	1	141	656	502	f
	(a) Of the oesophagus—De l'œsophage.	158	-	1	4	16	8	-	-	3	46	43	-
		77	-	-	3	4	2	-	-	4	22	14	-
	(b) Of the stomach and duodenum—De l'estomac et du duodénum.	1,529	1	2	23	94	83	-	-	44	468	506	-
		916	-	-	6	28	55	-	-	36	231	209	-
	(c) Of the rectum—Du rectum.	296	-	1	9	15	14	-	-	14	95	97	-
		208	-	-	5	9	9	-	1	31	52	39	f
	(d) Of the liver and biliary ducts—Du foie et des voies biliaires.	396	3	1	2	28	19	1	-	21	113	136	-
		434	1	2	6	10	26	-	-	19	110	101	-
	(e) Of the pancreas—Du pancréas.	149	-	-	3	11	8	-	-	11	53	41	-
		90	-	-	-	4	3	-	-	8	29	14	-
	(f) Of the peritoneum—Du péritoine.	15	-	1	-	2	1	-	-	3	5	1	-
		8	-	-	-	-	-	-	-	-	3	1	-
	(g) Of other organs—D'autres organes.	647	3	4	13	34	42	-	-	32	186	220	-
		747	2	2	13	44	58	-	-	43	209	124	-
47	Cancer of the respiratory organs—Cancer des organes respiratoires.	260	1	6	6	19	9	-	1	19	110	50	-
		119	1	2	2	9	4	-	1	15	42	13	-
	(a) Of the larynx—Du larynx.	55	-	-	-	3	6	-	-	1	19	15	-
		21	-	-	-	1	-	-	-	2	5	3	-
	(b) Of the lung—Du poumon.	160	-	4	5	15	3	-	-	13	74	32	-
		79	1	2	-	8	3	-	1	8	32	6	-
	(c) Of the mediastinum—Du médiastin.	22	1	2	-	1	-	-	1	4	9	1	-
		11	-	-	1	-	-	-	-	2	3	2	-
	(d) Of other organs of the respiratory system—Des autres organes de l'appareil respiratoire.	13	-	-	1	-	-	-	-	1	8	2	-
		8	-	-	1	-	1	-	-	1	2	2	-
48	Cancer of the uterus—Cancer de l'utérus.	919	-	2	11	41	21	-	2	157	342	103	-
	(a) Of the uterus—De l'utérus.	621	-	1	6	31	17	-	2	83	224	81	-
	(b) Of the cervix uteri—Du cervix utéri.	298	-	1	5	10	4	-	-	74	118	22	-
49	Cancer of other female genital organs—Cancer d'autres organes génitaux de la femme.	243	2	3	8	27	13	-	2	22	87	25	-
50	Cancer of the breast—Cancer des seins.	14	-	-	1	-	1	-	-	1	6	4	-
		983	-	-	26	78	62	-	1	101	360	107	-
51	Cancer of the male genito-urinary organs—Cancer des organes génito-urinaires de l'homme.	761	14	2	10	31	45	-	-	22	164	311	-
	(a) Of the bladder—De la vessie.	241	-	-	3	7	16	-	-	7	61	95	-
	(b) Of the kidney—Du rein.	101	13	-	6	11	2	-	-	10	30	16	-
	(c) Of the prostate gland—De la prostate.	386	-	1	-	12	25	-	-	1	64	191	-
	(d) Of the testicles and annexes—Des testicules et annexes.	21	1	1	1	1	2	-	-	4	6	3	-
	(e) Of other male genito-urinary organs—D'autres organes génito-urinaires de l'homme.	12	-	-	-	-	-	-	-	-	3	6	-
52	Cancer of the skin—Cancer de la peau.	142	2	-	-	3	19	-	1	2	22	53	-
		64	-	-	-	3	6	-	-	1	9	10	-
53	Cancer of other or unspecified organs—Cancer d'autres organes ou d'organes non spécifiés.	470	27	30	29	19	13	-	1	49	141	103	-
		450	31	8	20	26	27	-	5	40	129	40	-
	(a) Of the eye and orbit—De l'œil et de l'orbite.	20	2	-	1	3	-	-	-	-	4	7	-
		7	2	-	-	1	-	-	-	-	3	-	-
	(b) Of the circulatory system—De l'appareil circulatoire.	5	-	-	-	-	-	-	-	-	-	5	-
		4	-	-	-	-	1	-	-	-	2	-	-
	(c) Of the glandular system—Du système glandulaire.	105	7	11	4	3	5	-	-	4	26	31	-
		69	1	-	3	7	3	-	-	5	20	6	-



TABLEAU 57—Causes de décès de chaque sexe selon l'état civil, le lieu de naissance et le mois de décès, pour le Canada, 1934—*suite*

Widowed En veuvage	Nativity—Lieu de naissance					Months—Mois												No. liste int.	
	Not stated Non donné	Canada	Foreign — Pays étrangers		Not stated Non donné	January—Janvier	February—Février	March—Mars	April—Avril	May—Mai	June—Juin	July—Juillet	August—Août	September Septembre	October Octobre	November Novembre	December Décembre		
			United States — Etats-Unis	Other — Autres															
2,772	-	2,371	2,368	427	1,022	36	942	868	977	899	948	888	924	951	871	1,019	963	974	
1,039	-	3,433	1,192	207	623	21	456	439	470	443	464	466	481	462	422	497	453	481	
1,733	-	3,938	1,176	229	399	15	486	429	507	456	484	482	443	489	449	522	508	493	
997	-	3,263	1,151	200	601	21	437	420	444	427	446	389	457	448	404	476	435	456	45-53
1,652	-	3,659	1,115	197	366	14	452	391	465	421	442	451	463	421	483	475	464	464	
102	-	290	71	22	27	2	36	26	33	39	39	32	28	36	32	34	36	41	45
21	-	60	12	1	2	-	9	5	5	6	8	9	5	4	3	8	7	6	
605	-	1,985	737	110	408	10	262	273	278	251	269	236	285	283	243	283	262	266	46
887	-	1,704	486	84	301	6	219	168	230	204	207	217	184	218	185	227	188	206	
37	-	79	53	5	21	-	16	7	8	16	17	10	13	6	14	15	16	20	46a
28	-	47	22	1	7	-	6	4	9	6	5	11	3	7	8	4	9	9	
308	-	918	339	49	217	6	124	117	141	125	136	121	122	137	125	136	123	122	46b
351	-	622	175	22	95	2	96	57	85	83	75	70	68	74	70	74	91	73	
51	-	163	98	7	27	1	24	34	25	24	18	21	33	20	19	26	23	29	46c
61	-	138	51	5	13	1	13	16	20	17	15	16	12	21	23	19	18	19	
72	-	251	68	19	56	2	30	33	37	24	33	33	41	41	31	39	22	30	46d
159	-	307	71	14	42	-	32	26	46	31	33	41	37	54	25	43	34	32	
22	-	81	37	9	22	-	9	15	11	14	12	9	16	18	10	12	14	9	46e
32	-	55	23	7	5	-	7	8	5	6	8	9	7	6	4	9	8	13	
2	-	9	3	3	3	-	-	-	-	3	1	-	3	2	3	-	2	1	46f
4	-	7	1	-	-	-	-	-	-	1	-	-	1	1	2	1	1	1	
113	-	424	139	21	62	1	59	65	46	52	42	57	59	41	55	62	54	46g	
252	-	528	142	35	39	3	65	55	65	60	71	76	48	60	55	72	62	58	
2*	-	114	84	5	46	1	25	17	25	19	21	11	22	27	18	22	16	29	47
52	-	75	29	6	9	-	7	9	14	15	10	9	9	9	13	15	8	3	
11	-	35	15	-	5	-	7	2	4	8	3	4	6	4	6	4	4	3	47a
10	-	14	5	2	-	-	-	3	6	-	-	1	3	1	3	1	-	-	
14	-	57	59	5	38	1	14	14	16	11	13	6	12	19	10	16	10	19	47b
18	-	49	19	2	9	-	6	6	8	7	9	7	5	5	9	8	7	2	
3	-	16	5	-	1	-	2	1	2	-	4	1	3	2	2	-	-	5	47c
3	-	9	2	-	-	-	1	-	1	2	-	1	3	-	1	-	-	-	
1	-	6	5	-	2	-	2	-	1	-	1	-	1	-	2	2	2	2	47d
1	-	3	3	2	-	-	-	-	2	-	-	-	1	-	2	1	1	1	
240	-	600	203	47	66	5	81	82	73	66	71	76	62	82	79	75	89	84	48
176	-	432	113	30	44	2	55	67	56	43	47	45	43	59	48	52	60	56	48a
64	-	168	90	17	22	1	26	25	17	23	24	30	19	23	31	23	28	28	48b
54	-	166	53	6	18	-	12	23	18	17	21	17	15	21	21	27	26	25	49
1	-	8	2	1	2	1	-	3	-	1	3	1	1	2	1	-	-	1	50
248	-	693	214	33	41	2	83	74	83	87	83	78	95	87	85	81	76	91	51
162	-	512	153	34	59	3	72	46	48	60	55	68	68	56	66	77	67	78	
52	-	160	56	8	16	1	18	20	13	16	19	21	27	20	21	29	16	21	51a
13	-	63	22	3	13	-	12	6	7	8	8	11	8	10	4	5	13	51b	
92	-	267	67	21	29	2	38	19	26	31	28	31	31	27	34	41	41	39	51c
2	-	16	3	1	1	-	2	1	2	3	-	2	-	1	1	2	4	3	51d
3	-	6	5	1	-	-	2	-	-	1	-	3	2	-	-	1	1	2	51e
40	-	111	18	1	10	2	7	7	16	15	15	13	16	9	9	12	15	8	52
35	-	43	18	1	2	-	9	8	8	3	4	2	6	6	4	4	5	5	
58	-	303	86	27	52	2	35	48	46	42	44	28	37	35	35	47	39	34	53
155	-	309	101	19	27	3	32	24	34	43	38	44	38	36	31	48	46	45	
3	-	14	3	-	3	-	1	3	1	-	5	3	2	1	1	2	-	-	53a
1	-	6	1	-	-	-	1	1	-	-	1	-	-	1	-	-	-	-	
-	-	3	1	-	-	-	-	-	-	-	-	-	-	1	-	-	-	3	53b
1	-	3	1	-	-	-	-	-	-	1	1	-	-	-	-	1	-	-	
14	-	70	21	6	8	-	9	11	7	10	9	5	11	7	6	13	9	8	53c
24	-	44	21	2	2	-	5	1	6	2	2	9	8	9	2	10	11	4	

TABLE 57—Causes of death for each sex by conjugal condition, nativity and month of death, for Canada, 1934—continued

Int. list No.	Causes of death — Causes de décès	Total	Conjugal condition—Etat civil										
			Single—Célibataire					Married—Marié					
			Un- der 15 years — Moins de 15 ans	15 to 24 years à 24 ans	25 to 44 years à 44 ans	45 to 64 years à 64 ans	65 years and over 65 ans et plus	Age not stated Age non donné	15 to 24 years à 24 ans	25 to 44 years à 44 ans	45 to 64 years à 64 ans	65 years and over 65 ans et plus	Age not stated Age non donné
<b>CLASS II—con.—CLASSE II—fin</b>													
53	(d) Of the female urinary organs F. —Des organes urinaires de la femme.	143	10	-	-	6	14	-	-	5	31	16	-
	(e) Of the bones and joints—M. Des os et des articulations. F.	87 57	5 3	9 4	5 4	3 4	2 1	-	-	8 1	25 19	16 4	-
	(f) Of the brain—Du cerveau... M. F.	102 62	9 5	5 4	14 5	4 6	2 -	-	-	25 14	30 19	5 -	-
	(g) Of the spine and spinal cord M. —De la colonne vertébrale ou F. de la moelle épinière.	27 20	1 1	- 2	2 2	2 -	-	-	-	1 3	9 2	7 3	-
	(h) Of the neck—Du cou..... M. F.	29 13	- -	- 1	- -	2 2	-	-	-	1 -	8 2	8 1	-
	(i) Of the abdomen—De l'ab- domen. F.	36 42	1 2	2 -	1 3	1 1	3 -	-	-	3 4	14 11	9 7	-
	(j) Of other specified organs—M. D'autres organes spécifiés... F.	34 22	1 1	3 -	2 -	1 -	-	-	1 1	4 9	10 2	7 -	-
	(k) Multiple cancer—Cancer multiple. F.	17 16	1 -	- -	- -	- -	-	-	-	2 -	6 10	6 1	-
	(m) Of unspecified or unknown M. location—De localisation non F. spécifiée ou inconnue.	8 4	- -	- -	- -	1 -	-	-	-	1 1	3 1	2 -	-
54	<b>Non-malignant tumours—Tumeurs M. non malignes. F.</b>	195 567	10 8	10 7	10 14	20 14	12 8	-	-	7 2	30 82	61 40	-
	(a) Of the ovary—De l'ovaire... F.	78	-	3	6	4	2	-	1	21	12	10	-
	(b) Of the uterus—De l'utérus... F.	152	-	-	7	8	5	-	1	49	53	8	-
	(c) Of other female genital organs F. —D'autres organes génitaux de la femme.	1	-	-	1	-	-	-	-	-	-	-	-
	(d) Of the brain—Du cerveau... M. F.	58 51	7 6	7 4	7 -	7 2	3 -	-	-	5 13	13 13	7 5	-
	(e) Of the thyroid gland—De la M. glande thyroïde. F.	12 54	- -	1 -	1 -	- -	-	-	-	-	3 23	4 12	-
	(f) Of the prostate gland—De la M. prostate. F.	78	-	-	-	5	8	-	-	4	8	34	-
	(g) Of other or unspecified sites—M. D'autres organes ou d'organes F. non spécifiés.	47 31	3 2	2 -	2 1	8 -	1 1	-	-	2 5	6 9	16 5	-
55	<b>Tumours, nature not specified—Tu- meurs, nature non spécifiée. M. F.</b>	42 39	0 1	1 7	3 -	1 1	1 2	-	-	5 4	14 10	4 5	-
	(a) Of the ovary—De l'ovaire... F.	-	-	-	-	1	2	-	-	-	-	-	-
	(b) Of the uterus—De l'utérus... F.	1	-	-	-	-	-	-	-	-	-	-	-
	(c) Of other female genital organs F. —D'autres organes génitaux de la femme.	-	-	-	-	-	-	-	-	-	-	-	-
	(d) Of the brain—Du cerveau... M. F.	29 23	5 1	- 7	3 -	- -	-	-	-	5 4	12 8	1 2	-
	(e) Of the thyroid gland—De la M. glande thyroïde. F.	-	-	-	-	-	-	-	-	-	-	-	-
	(f) Of the prostate gland—De la M. prostate. F.	-	-	-	-	-	-	-	-	-	-	-	-
	(g) Of other or unspecified sites—M. D'autres organes ou d'organes F. non spécifiés.	13 15	1 -	1 -	- 1	1 2	-	-	-	-	2 2	3 3	-
<b>CLASS III—RHEUMATIC DI- Total SEASONS, DISEASES OF NU- TRITION AND OF THE EN- F. DOCRINE GLANDS AND OTHER GENERAL DISEASES —CLASSE III—MALADIES RHUMATISMALES, MALA- DIES DE LA NUTRITION, DES GLANDES ENDOCRI- NES ET AUTRES MALA- DIES GÉNÉRALES.</b>		2,481 1,051 1,430	415 249 166	89 39 50	46 17 29	73 38 35	103 47 56	-	10 1 9	163 65 98	571 218 353	477 239 238	1 1 -
56	Acute rheumatic fever—Rhuma- tisme articulaire aigu fébrile. M. F.	103 105	43 40	12 17	2 8	2 -	2 1	-	-	1 2	17 12	14 10	6 4
57	Chronic rheumatism, osteo-arthritis M. —Rhumatisme chronique, ostéo- arthrite. F.	60 100	1 -	1 -	2 2	6 3	4 22	-	-	4 2	9 12	16 13	-
58	Gout—Goutte..... M. F.	1 -	- -	- -	- -	- -	- -	-	-	-	-	-	-



TABLE 57—Causes of death for each sex by conjugal condition, nativity and month of death for Canada, 1934—continued

Int. list No.	Causes of death — Causes de décès	Total	Conjugal condition—Etat civil											
			Single—Célibataire					Married—Marié						
			Un- der 15 years — Moins de 15 ans	15 to 24 years — 15 à 24 ans	25 to 44 years — 25 à 44 ans	45 to 64 years — 45 à 64 ans	65 years and over — 65 ans et plus	Age not stated — Age non donné	15 to 24 years — 15 à 24 ans	25 to 44 years — 25 à 44 ans	45 to 64 years — 45 à 64 ans	65 years and over — 65 ans et plus	Age not stated — Age non donné	
<b>CLASS III—con.—CLASSE III—fin</b>														
59	Diabetes mellitus—Diabète sucré... M.	562	15	17	5	23	38	—	—	28	148	194	1	
	F.	759	16	13	5	17	22	—	4	38	220	170	—	
60	Scurvy—Scorbut..... M.	3	2	—	—	—	1	—	—	—	—	—	—	
	F.	3	2	1	—	—	—	—	—	—	—	—	—	
62	Pellagra—Pellagre..... M.	—	—	—	—	—	—	—	—	—	—	—	—	
	F.	1	—	—	—	—	—	—	—	1	—	—	—	
63	Rickets—Rachitisme..... M.	41	41	—	—	—	—	—	—	—	—	—	—	
	F.	31	31	—	—	—	—	—	—	—	—	—	—	
64	Osteomalacia—Ostéomalacie..... M.	3	1	—	—	—	—	—	—	—	1	—	—	
	F.	1	—	—	—	—	—	—	—	—	1	—	—	
65	Diseases of the pituitary gland—Af- fections du corps pituitaire..... M.	2	1	—	—	—	—	—	—	—	1	—	—	
	F.	3	—	1	—	—	—	—	—	—	1	—	—	
66	Diseases of the thyroid and parathyroid glands—Maladies de la glande thy- roïde et des glandes parathyroïdes. (a) Simple goitre—Goitre simple..... M.	81	24	6	2	9	1	—	—	6	22	9	—	
	F.	270	12	11	7	10	8	—	1	56	87	59	—	
	F.	4	—	—	—	—	—	—	—	—	2	2	—	
	F.	27	1	—	—	—	2	—	—	3	4	9	—	
	F.	53	2	6	1	2	1	—	—	—	20	6	—	
	F.	225	—	10	7	10	5	—	1	32	79	30	—	
	F.	4	2	—	1	—	—	—	—	—	—	1	—	
	F.	8	2	1	—	—	1	—	—	—	4	—	—	
	F.	20	20	—	—	—	—	—	—	—	—	—	—	
	F.	16	9	—	—	—	—	—	—	1	—	—	—	
67	Diseases of the thymus gland—Ma- ladies du thymus..... M.	101	99	—	—	—	—	—	—	—	—	1	—	
	F.	56	52	2	1	—	—	—	1	—	—	—	—	
68	Diseases of the adrenals (Addison's M. disease)—Maladies des glandes ou F. capsules surrénales (maladie d'Ad- dison)..... M.	23	2	2	1	2	—	—	—	7	7	1	—	
	F.	24	1	1	4	1	—	—	—	2	8	3	—	
69	Other general diseases—Autres mala- dies générales..... M.	71	20	1	5	3	1	—	—	4	18	18	—	
	F.	77	18	4	8	4	3	—	1	6	15	9	—	
	F.	36	2	1	2	3	—	—	—	2	14	7	—	
	F.	25	—	—	—	2	1	—	1	2	9	2	—	
	F.	—	—	—	—	—	—	—	—	—	—	—	—	
	F.	—	—	—	—	—	—	—	—	—	—	—	—	
	F.	35	18	—	3	—	1	—	—	2	2	5	—	
	F.	52	12	4	2	2	2	—	—	4	6	7	—	
<b>CLASS IV—DISEASES OF TOTAL THE BLOOD AND BLOOD- FORMING ORGANS—CLAS- SE IV—MALADIES DU SANG ET DES ORGANES HEMA- TOPOIETIQUES.</b>			<b>1,031</b>	<b>153</b>	<b>47</b>	<b>45</b>	<b>40</b>	<b>46</b>	<b>—</b>	<b>3</b>	<b>79</b>	<b>218</b>	<b>190</b>	<b>—</b>
	F.	525	81	23	24	17	21	—	—	32	125	122	—	
	F.	506	72	24	21	23	25	—	3	47	93	64	—	
70	Hæmorrhagic conditions—Hémorra- gies..... M.	25	11	2	2	—	1	—	—	—	5	2	—	
	F.	39	20	5	1	—	—	—	1	1	3	2	—	
	F.	16	6	2	1	—	1	—	—	—	4	2	—	
	F.	30	14	4	1	2	—	—	1	1	2	2	—	
	F.	7	5	—	1	—	—	—	—	—	1	—	—	
	F.	5	6	1	—	—	—	—	—	—	1	—	—	
71	Anaemia—Anémie..... M.	301	26	4	5	14	14	—	—	7	73	99	—	
	F.	311	22	6	8	13	22	—	1	20	61	55	—	
	F.	241	4	2	3	13	13	—	—	7	64	87	—	
	F.	239	5	4	5	12	15	—	1	17	50	50	—	
	F.	60	22	2	2	1	1	—	—	—	9	12	—	
	F.	72	17	2	3	1	7	—	—	3	11	5	—	
72	Leukaemia and leucæmia—Leucæ- mias et leucémies..... M.	186	42	16	15	5	6	—	—	24	40	20	—	
	F.	154	27	11	9	6	2	—	1	22	28	8	—	
	F.	126	36	12	10	1	5	—	—	17	19	15	—	
	F.	101	24	7	9	4	—	—	1	15	20	4	—	
	F.	57	6	4	5	2	1	—	—	7	21	5	—	
	F.	33	3	4	—	2	2	—	—	7	8	4	—	
73	Diseases of the spleen—Maladies de la rate..... M.	13	2	1	2	—	—	—	—	1	5	1	—	
	F.	13	2	1	1	2	—	—	—	3	1	1	—	
74	Other diseases of the blood and M. blood-forming organs—Autres ma- ladies du sang et des organes héma- topoïétiques..... M.	2	—	—	—	—	—	—	—	—	2	—	—	
	F.	9	1	1	2	—	1	—	—	1	—	2	—	



TABLEAU 57—Causes de décès de chaque sexe selon l'état civil, le lieu de naissance et le mois de décès, pour le Canada, 1934—*suite*

Widowed — En veuvage Not stated Non donné	Nativity—Lieu de naissance				Months—Mois												No. liste int.	
	Canada	Foreign Pays étrangers			Not stated Non donné	January—Janvier	February—Février	March—Mars	April—Avril	May—Mai	June—Juin	July—Juillet	August—Août	September Septembre	October Octobre	November Novembre		December Décembre
		British— Britanniques	United States— Etats-Unis	Other— Autres														
93	412	88	18	44	3	59	41	50	42	52	45	37	41	33	52	48	62	59
254	531	129	30	69	-	63	66	66	65	58	70	62	68	49	59	69	64	60
-	3	1	-	-	-	-	-	1	-	-	1	-	1	-	-	-	-	62
-	-	-	-	-	-	-	-	-	-	-	-	-	-	-	-	-	-	63
-	41	-	-	1	-	5	3	3	5	5	4	3	2	1	2	4	3	63
-	31	-	-	-	-	1	-	3	2	9	2	2	3	2	3	1	3	64
1	2	-	-	-	1	-	-	1	1	1	-	-	-	-	-	-	-	65
-	1	-	-	-	-	-	-	-	-	-	-	-	-	-	1	-	1	65
10	68	12	1	6	-	5	6	13	8	6	7	4	9	4	6	6	9	66
69	209	27	9	25	-	30	21	22	24	22	21	9	36	18	18	24	19	66
-	4	-	-	-	-	1	-	-	-	-	-	-	1	-	1	-	1	66a
8	26	-	-	1	-	3	3	1	1	4	3	3	4	1	-	2	2	66b
10	35	12	1	5	-	3	4	9	4	6	4	3	7	1	3	4	4	66b
51	168	26	9	22	-	27	16	20	21	22	18	6	27	16	17	20	15	66c
-	3	-	-	1	-	-	-	-	1	-	1	-	-	1	-	1	1	66c
-	6	1	-	1	-	-	-	-	1	2	-	-	-	-	-	2	1	66d
-	20	-	-	-	-	1	1	4	3	-	2	1	1	2	1	1	2	66d
-	9	-	-	1	-	-	1	1	1	-	-	-	4	4	1	1	1	67
1	100	1	-	-	-	15	8	13	10	8	8	6	6	6	7	10	5	67
-	55	-	-	1	-	2	5	9	6	5	4	1	5	2	6	6	6	67
1	18	2	-	3	-	1	3	5	1	1	3	2	-	1	1	4	2	68
4	18	4	1	1	-	3	1	1	2	1	2	2	4	1	3	3	1	68
-	-	-	-	-	-	-	-	-	-	-	-	-	-	-	-	-	-	69
9	54	11	2	4	-	3	9	9	6	4	8	3	7	6	3	9	6	69
21	53	10	5	8	1	5	5	4	4	5	9	6	6	7	11	10	7	69
5	22	11	1	2	-	2	6	2	5	1	3	2	3	2	1	5	4	69a
8	14	5	2	3	1	2	2	4	-	2	1	3	-	2	3	4	2	69a
-	-	-	-	-	-	-	-	-	-	-	-	-	-	-	-	-	-	69b
4	32	-	1	2	-	1	3	-	-	3	5	1	4	3	2	4	2	69c
13	39	5	3	5	-	3	3	-	4	1	8	3	6	5	8	6	5	69c
210	784	149	35	59	4	76	95	102	102	102	71	72	82	88	70	72	82	70
90	378	79	25	40	3	41	51	43	55	50	24	43	40	43	37	41	47	70a
130	406	70	10	19	1	35	44	50	53	58	40	30	42	45	33	31	36	70b
-	17	4	1	1	-	1	-	1	2	2	3	4	1	1	5	4	1	70
4	56	3	-	-	-	3	4	5	2	4	4	1	5	2	5	3	3	70a
-	11	3	1	1	-	-	-	1	2	1	2	3	1	-	2	3	1	70a
3	27	3	-	-	-	1	2	5	1	4	3	1	4	-	3	3	2	70b
-	6	1	-	-	-	1	-	-	1	1	1	1	1	1	1	1	-	70b
1	9	-	-	-	-	1	2	-	1	-	1	-	-	1	2	-	1	71
59	226	41	14	18	2	24	31	28	32	31	17	17	25	25	20	20	27	71
109	255	39	6	12	-	11	20	29	35	38	26	18	24	26	17	17	20	71a
49	178	35	11	15	-	20	25	25	28	20	20	13	17	21	15	15	22	71a
80	188	35	5	11	-	13	23	26	29	31	21	11	19	15	12	15	24	71b
11	48	6	3	3	-	4	6	3	4	11	1	4	8	4	5	5	5	71b
23	67	4	-	1	-	7	0	9	6	7	5	7	5	11	5	2	2	72
80	186	30	9	20	1	16	19	13	19	17	9	19	15	16	13	15	17	72
80	98	25	4	6	1	11	19	18	13	14	9	10	12	15	11	7	5	72a
14	95	17	4	12	1	12	14	7	10	11	8	13	9	10	9	15	11	72a
17	75	19	4	2	1	4	7	13	7	8	8	8	10	12	9	5	5	72b
6	30	13	6	8	-	4	5	6	9	6	1	6	4	6	4	-	6	72b
3	23	6	-	4	-	2	2	5	6	6	1	2	2	3	2	-	-	72b
1	8	4	1	-	-	-	1	1	2	-	1	3	1	-	1	2	1	73
2	9	3	-	1	-	1	1	1	2	1	-	1	1	1	1	1	2	74
1	1	-	-	1	-	-	-	-	-	-	-	-	-	1	-	-	-	74
1	8	-	1	-	-	-	1	-	1	1	1	-	-	1	1	3	-	74

TABLE 57—Causes of death for each sex by conjugal condition, nativity and month of death, for Canada, 1934—*continued*

Int. list No.	Causes of death — Causes de décès	Total	Conjugal condition—Etat civil										
			Single—Célibataire					Married—Marié					Age not stated — Age non donné
			Under 15 years — Moins de 15 ans	15 to 24 years — 15 à 24 ans	25 to 44 years — 25 à 44 ans	45 to 64 years — 45 à 64 ans	65 years and over — 65 ans et plus	Age not stated — Age non donné	15 to 24 years — 15 à 24 ans	25 to 44 years — 25 à 44 ans	45 to 64 years — 45 à 64 ans	65 years and over — 65 ans et plus	
<b>CLASS V—CHRONIC POISONINGS AND INTOXICATIONS—CLASSE V—EMPOISONNEMENTS CHRONIQUES ET INTOXICATIONS.</b>		149	4	5	14	26	7	-	26	35	13	-	
		130	2	2	13	26	7	-	25	28	11	-	
		19	2	3	1	-	-	-	1	7	1	-	
75	Alcoholism—Alcoolisme..... M.	109	-	2	11	24	7	-	21	25	5	-	
	F.	11	-	1	1	-	-	-	-	6	1	-	
	(a) Delirium tremens..... M.	4	-	-	1	1	1	-	1	-	-	-	
	F.	-	-	-	-	-	-	-	-	-	-	-	
	(b) Other alcoholic intoxications M.	105	-	2	10	23	6	-	20	25	5	-	
	—Autres intoxications alcooliques.	11	-	1	1	-	-	-	-	5	1	-	
76	Chronic poisoning, by other organic substances—Empoisonnements chroniques par autres substances organiques.	2	-	-	1	2	-	-	1	1	2	-	
	F.	2	-	-	-	-	-	-	1	1	-	-	
	(a) Chronic morphinism—Morphinisme chronique..... M.	3	-	-	-	-	-	-	-	-	1	-	
	F.	2	-	-	-	-	-	-	-	1	-	-	
	(b) Chronic cocaineism—Cocainisme chronique..... M.	2	-	-	-	-	-	-	1	-	1	-	
	F.	-	-	-	-	-	-	-	-	-	-	-	
	(c) Occupational—Professionnels..... M.	-	-	-	-	-	-	-	-	-	-	-	
	F.	-	-	-	-	-	-	-	-	-	-	-	
	(d) Other organic poisoning—Autres empoisonnements organiques..... F.	4	-	-	1	2	-	-	-	1	-	-	
77	Chronic poisoning by mineral substances—Empoisonnements chroniques par substances minérales.	18	2	-	1	-	-	-	3	2	4	-	
	F.	6	2	2	-	-	-	-	-	1	-	-	
	(a) Lead (including occupational) M.	7	2	-	-	-	-	-	1	2	2	-	
	—Plomb (y compris professionnels).	1	1	-	-	-	-	-	-	-	-	-	
	(b) Occupational, except lead—Professionnels, sauf le plomb..... M.	2	-	-	-	-	-	-	1	-	1	-	
	F.	2	-	2	-	-	-	-	-	-	-	-	
	(c) Others under this title—Autres maladies sous cette rubrique..... F.	3	-	-	1	-	-	-	1	-	1	-	
	F.	3	1	-	-	-	-	-	-	1	-	-	
<b>CLASS VI—DISEASES OF THE NERVOUS SYSTEM AND OF THE ORGANS OF SPECIAL SENSE—CLASSE VI—MALADIES DU SYSTEME NERVEUX ET DES ORGANES DES SENS.</b>		6,177	946	205	201	286	364	1	18	278	961	1,254	
		3,239	557	125	189	190	186	-	6	138	518	794	
		2,938	409	80	102	96	178	1	12	140	443	460	
78	Encephalitis (non-epidemic)—Encéphalite (non épidémique)..... M.	75	15	11	8	3	1	-	9	17	5	-	
	F.	62	24	5	2	2	-	-	6	8	8	-	
79	Simple meningitis—Méningite simple..... M.	239	182	16	4	10	-	1	6	18	1	-	
	F.	161	134	5	3	-	-	-	8	7	-	-	
80	Progressive locomotor ataxia (tabes dorsalis)—Ataxie locomotrice progressive..... M.	49	1	-	1	6	5	-	2	14	7	-	
	F.	12	-	-	1	-	-	-	-	4	3	-	
81	Other diseases of the spinal cord—Autres affections de la moelle épinière..... M.	151	5	5	10	14	9	-	14	43	29	-	
	F.	101	2	5	2	8	7	-	15	19	17	-	
82	Cerebral haemorrhage, cerebral embolism and thrombosis—Hémorragie cérébrale, embolie et thrombose cérébrale..... M.	1,483	8	1	14	65	124	-	1	21	244	613	
	F.	1,641	6	4	16	34	124	-	1	26	267	365	
	(a) Cerebral haemorrhage—Hémorragie cérébrale..... M.	1,092	4	1	9	56	95	-	1	18	201	440	
	F.	1,191	2	3	13	28	89	-	19	189	265	-	
	(b) Cerebral embolism and thrombosis—Embolie et thrombose cérébrale..... M.	98	1	-	2	1	6	-	2	14	44	-	
	F.	114	-	1	1	-	5	-	4	23	17	-	
	(c) Softening of the brain—Ramollissement du cerveau..... M.	45	-	-	-	2	5	-	-	3	19	-	
	F.	34	-	-	-	1	3	-	-	6	7	-	
	(d) Hemiplegia and other paralysis, cause not specified—Hémiplégie et autres paralysies sans cause spécifique..... M.	245	3	-	3	6	18	-	1	26	110	-	
	F.	302	4	-	1	5	27	-	1	3	49	78	
82	General paralysis of the insane—Paralysie générale des aliénés..... M.	142	-	1	24	23	4	-	22	41	11	-	
	F.	45	-	1	2	2	2	-	14	7	2	-	
83	Dementia praecox and other psychoses—Démence précoce et autres psychoses..... M.	253	-	21	48	42	21	-	1	18	63	25	
	F.	246	-	13	50	16	20	1	2	35	54	24	

TABLEAU 57—Causes de décès de chaque sexe selon l'état civil, le lieu de naissance et le mois de décès, pour le Canada, 1934—*suite*

Widowed En veuvage	Nativity—Lieu de naissance						Months—Mois												No. liste int.
	Not stated Non donné	Canada	Foreign Pays étrangers		Not stated Non donné	January—Janvier	February—Février	March—Mars	April—Avril	May—Mai	June—Juin	July—Juillet	August—Août	September Septembre	October Octobre	November Novembre	December Décembre		
			British Britanniques	United States Etats- Unis														Other Autres	
20	-	100	25	4	16	4	15	6	12	16	17	11	6	14	16	7	13	14	
16	-	85	23	3	16	3	13	5	11	14	15	7	11	15	15	7	14	13	
4	-	15	2	1	-	1	2	1	1	2	2	4	3	1	-	1	1	1	
14	-	71	19	2	15	2	11	3	11	11	11	6	6	8	13	6	12	19	75
5	-	9	2	-	-	-	1	-	1	2	2	1	1	3	1	-	-	-	75a
-	-	3	1	-	-	-	-	-	-	-	-	-	-	-	-	-	-	-	75b
14	-	68	18	2	15	2	11	3	10	11	11	5	5	8	13	6	10	12	75b
3	-	9	2	-	-	-	1	-	1	2	2	2	3	1	-	-	-	-	76
2	-	3	4	1	1	-	1	2	-	1	1	-	2	1	1	-	-	-	76
1	-	1	-	-	-	-	-	-	-	-	-	-	-	-	-	-	-	-	76a
2	-	1	2	1	-	-	1	-	-	1	-	-	1	1	-	-	-	-	76a
-	-	1	1	-	-	-	-	1	-	-	-	-	-	-	-	-	-	-	76b
-	-	-	-	-	-	-	-	-	-	-	-	-	-	-	1	-	-	-	76c
-	-	-	-	-	-	-	-	-	-	-	-	-	-	-	-	-	-	-	76d
-	-	2	1	-	1	-	-	-	-	1	-	-	1	-	-	-	-	-	76d
-	-	11	-	-	-	-	2	-	-	3	3	-	1	1	-	-	1	1	77
1	-	6	-	-	-	-	1	-	-	-	3	-	-	-	-	-	1	1	77
-	-	6	-	-	-	-	1	-	-	-	2	-	1	1	-	-	1	1	77a
-	-	2	-	-	-	-	-	-	-	1	1	-	-	-	-	-	-	-	77b
-	-	2	-	-	-	-	-	-	-	1	1	-	-	-	-	-	-	-	77b
-	-	3	-	-	-	-	1	-	-	-	-	2	-	-	-	-	-	-	77c
1	-	3	-	-	-	-	-	1	-	2	-	1	-	-	-	-	-	-	77c
1,553	-	4,726	805	205	420	21	549	525	558	551	589	460	441	439	487	516	498	564	
536	-	2,420	430	114	259	16	293	296	304	305	287	242	232	219	256	245	261	289	
1,017	-	2,306	375	91	161	5	256	239	254	246	302	218	209	220	231	251	247	275	
6	-	56	9	5	5	-	5	4	6	6	9	6	11	6	5	4	8	5	78
7	-	55	5	-	2	-	3	4	3	9	8	5	8	6	4	4	6	2	79
1	-	220	7	2	10	-	23	22	17	23	20	12	18	11	28	24	16	19	79
4	-	154	2	3	2	-	14	11	9	11	14	13	13	10	16	21	12	17	80
13	-	28	15	1	5	-	3	3	4	7	5	6	-	5	5	6	4	4	80
4	-	8	2	1	1	-	1	2	1	1	1	1	-	1	1	2	-	-	80
22	-	91	31	14	14	1	17	7	11	11	11	8	15	7	11	20	15	18	81
26	-	72	18	3	8	-	12	11	6	10	13	4	7	8	12	7	2	9	81
392	-	1,092	216	50	117	8	134	145	129	125	152	119	99	110	121	124	137	82	
799	-	1,265	229	66	90	1	147	156	144	118	168	115	116	127	133	144	130	166	
267	-	776	177	41	90	8	95	105	101	85	97	94	72	80	77	87	90	109	82a
583	-	890	187	40	72	2	107	100	100	84	129	85	73	87	90	102	100	124	82b
28	-	66	16	6	10	-	7	5	5	9	8	7	8	10	13	10	7	7	82b
63	-	83	17	5	9	-	7	8	6	6	6	10	12	9	19	11	9	9	82b
19	-	45	2	-	1	-	2	5	4	6	2	-	6	2	7	4	6	4	82c
17	-	28	5	-	-	-	2	3	5	3	7	1	2	-	6	2	1	2	82c
78	-	205	21	3	16	-	30	28	19	25	24	17	14	20	16	17	18	17	82d
136	-	264	20	9	9	-	31	24	33	23	20	19	28	21	18	29	20	30	82d
16	-	78	23	7	32	2	10	13	16	12	12	11	13	11	7	12	13	12	83
15	-	25	10	2	8	-	2	4	5	3	3	6	5	2	3	5	3	4	83
25	-	142	47	16	44	4	21	16	20	35	22	17	16	22	26	11	15	27	84
51	-	164	43	9	28	2	22	22	26	22	23	23	15	15	10	21	33	33	84

TABLE 57—Causes of death for each sex by conjugal condition, nativity and month of death, for Canada, 1934—continued

Int. list No.	Causes of death — Causes de décès	Total	Conjugal condition—Etat civil										
			Single—Célibataire					Married—Marié					
			Un- der 15 years — Moins de 15 ans	15 to 24 years — à 24 ans	25 to 44 years — à 44 ans	45 to 64 years — à 64 ans	65 years and over — 65 ans et plus	Age not stated	15 to 24 years — à 24 ans	25 to 44 years — à 44 ans	45 to 64 years — à 64 ans	65 years and over — 65 ans et plus	Age not stated
<b>CLASS VI—con.—CLASSE VI—fin</b>													
84	(a) Dementia præcox—Démence M. précoce. F.	114	-	17	35	29	10	-	1	8	8	3	-
	(b) Other psychoses—Autres psychoses. F.	139	-	4	13	13	11	-	1	19	17	4	-
85	Epilepsy—Epilepsie. F.	166	-	9	10	14	12	1	-	16	37	20	-
86	Convulsions (under 5 years of age)—Convulsions (chez les enfants de moins de 5 ans). M.	161	161	-	-	-	-	-	-	-	-	-	-
	Other diseases of the nervous system—Autres maladies du système nerveux. F.	100	100	-	-	-	-	-	-	-	-	-	-
67	(a) Chorea—Chorée. M.	276	27	12	18	11	15	-	-	12	55	82	-
	(b) Neuralgia and neuritis—Névralgie et névrite. F.	255	29	10	15	18	15	-	2	12	46	31	-
	(c) Paralysis agitans—Paralyse M. agitante. F.	7	1	-	-	-	1	-	-	2	1	2	-
	(d) Sclerosis (other than of the spinal cord)—Sclérose (autre que de la corde épinière). F.	14	5	1	1	2	-	-	-	-	3	2	-
	(e) Others under this title—Autres maladies sous cette rubrique. F.	20	1	-	1	-	2	-	-	-	8	5	-
88	Diseases of the organs of vision—Maladies des organes de la vision. F.	25	-	-	-	-	2	-	-	2	7	5	-
	(a) Otitis—Orite. M.	104	-	-	2	3	5	-	-	1	18	55	-
	(b) Diseases of the mastoid process—Maladies du sinus mastoïdien. F.	76	-	-	3	4	4	-	-	1	12	13	-
	(c) Diseases of the ear and mastoid process—Affections de l'oreille et du sinus mastoïdien. F.	67	-	-	8	4	4	-	-	7	16	14	-
	(d) Diseases of the heart—Affections du cœur. M.	68	-	2	4	9	5	-	2	7	16	6	-
	(e) Diseases of the heart—Affections du cœur. F.	78	25	12	7	4	3	-	-	2	12	6	-
	(f) Diseases of the heart—Affections du cœur. M.	72	24	7	5	3	4	-	-	2	8	5	-
89	Diseases of the ear and mastoid process—Affections de l'oreille et du sinus mastoïdien. F.	12	4	-	-	1	-	-	-	1	1	-	-
	(a) Diseases of the ear and mastoid process—Affections de l'oreille et du sinus mastoïdien. F.	15	-	-	-	-	1	-	-	-	2	1	-
	(b) Diseases of the ear and mastoid process—Affections de l'oreille et du sinus mastoïdien. F.	812	27 123	26	9	2	1	-	3	19	15	8	-
	(c) Diseases of the ear and mastoid process—Affections de l'oreille et du sinus mastoïdien. F.	152	22 92	12	4	4	4	-	4	16	12	1	-
	(d) Diseases of the ear and mastoid process—Affections de l'oreille et du sinus mastoïdien. F.	92	59	12	2	2	-	-	1	4	5	4	-
	(e) Diseases of the ear and mastoid process—Affections de l'oreille et du sinus mastoïdien. F.	71	45	6	-	2	3	-	2	8	4	-	-
	(f) Diseases of the ear and mastoid process—Affections de l'oreille et du sinus mastoïdien. F.	120	64	13	7	-	1	-	2	15	10	4	-
	(g) Diseases of the ear and mastoid process—Affections de l'oreille et du sinus mastoïdien. F.	81	47	6	4	2	1	-	2	7	8	1	-
<b>CLASS VII—DISEASES OF THE CIRCULATORY SYSTEM—CLASSE VII—MALADIES DE L'APPAREIL CIRCULATOIRE.</b>		24,157	205	252	343	849	1,940	3	29	848	1,400	6,605	6
<b>THE CIRCULATORY SYSTEM—CLASSE VII—MALADIES DE L'APPAREIL CIRCULATOIRE.</b>		13,207	102	139	218	569	1,015	3	8	420	2,907	4,545	3
<b>THE CIRCULATORY SYSTEM—CLASSE VII—MALADIES DE L'APPAREIL CIRCULATOIRE.</b>		10,350	103	122	125	280	925	-	21	428	1,593	2,060	3
90-95	Diseases of the heart—Affections du cœur. M.	9,185	6 89	128	188	447	646	3	7	361	2,216	2,934	1
	Diseases of the heart—Affections du cœur. F.	7,167	1 93	117	114	206	601	-	20	356	1,110	1,322	3
90	(a) Pericarditis—Péricardite. M.	25	1	1	1	2	2	-	-	1	8	4	-
	(b) Pericarditis—Péricardite. F.	23	2	5	1	1	1	-	-	6	5	-	-
91	Acute endocarditis—Endocardite aiguë. M.	116	18	23	13	4	4	-	2	16	22	9	-
	(a) Acute endocarditis—Endocardite aiguë. F.	110	14	23	8	5	2	-	1	28	11	7	-
	(b) Acute endocarditis—Endocardite aiguë. F.	108	18	21	9	4	4	-	2	15	22	9	-
	(c) Acute endocarditis—Endocardite aiguë. F.	103	13	23	6	5	2	-	1	24	11	7	-
	(d) Acute endocarditis—Endocardite aiguë. F.	7	-	2	4	-	-	-	-	1	-	-	-
	(e) Acute endocarditis—Endocardite aiguë. F.	7	1	-	2	-	-	-	-	4	-	-	-
92	Chronic endocarditis, valvular diseases—Endocardite chronique, y compris les affections valvulaires. M.	1,764	41	69	66	68	128	-	4	109	381	512	-
	(a) Chronic endocarditis, valvular diseases—Endocardite chronique, y compris les affections valvulaires. F.	1,685	42	69	56	58	120	-	12	143	284	272	-
	(b) Chronic endocarditis, valvular diseases—Endocardite chronique, y compris les affections valvulaires. F.	1,710	41	69	66	68	124	-	4	109	374	499	-
	(c) Chronic endocarditis, valvular diseases—Endocardite chronique, y compris les affections valvulaires. F.	1,611	42	59	56	57	120	-	12	143	280	259	-
	(d) Chronic endocarditis, valvular diseases—Endocardite chronique, y compris les affections valvulaires. F.	45	-	-	-	-	4	-	-	-	7	13	-
	(e) Chronic endocarditis, valvular diseases—Endocardite chronique, y compris les affections valvulaires. F.	51	-	-	-	1	-	-	-	-	4	13	-
93	Diseases of the myocardium—Maladies du myocarde. F.	2,771	7	18	23	134	264	-	-	68	461	956	-
	(a) Acute myocarditis—Myocardite aiguë. M.	2,774	10	13	19	71	275	-	1	91	523	621	2
	(b) Acute myocarditis—Myocardite aiguë. F.	121	1	2	1	8	11	-	-	9	26	32	-
	(c) Acute myocarditis—Myocardite aiguë. F.	121	4	3	1	2	8	-	-	14	10	26	-
	(d) Acute myocarditis—Myocardite aiguë. F.	26	-	4	6	-	-	-	-	15	-	-	-
	(e) Acute myocarditis—Myocardite aiguë. F.	27	2	3	6	-	-	-	-	15	-	-	-



TABLEAU 57—Causes de décès de chaque sexe selon l'état civil, le lieu de naissance et le mois de décès, pour le Canada, 1934—*suite*

Widowed En veuvage	Nativity—Lieu de naissance					Months—Mois												No. listo int.
	Not stated Non donné	Canada	Foreign Pays étrangers		Not stated Non donné	January—Janvier	February—Février	March—Mars	April—Avril	May—Mai	June—Juin	July—Juillet	August—Août	September Septembre	October	November	December Décembre	
			British Britanniques	United States Etats-Unis														
3	-	57	15	12	28	2	10	9	9	13	7	5	12	7	5	4	18	84a
8	-	53	9	3	14	1	8	4	8	8	6	9	5	2	3	5	14	84b
20	-	85	32	4	16	2	14	7	11	22	9	11	10	6	11	9	8	84b
46	-	111	34	6	14	1	14	18	17	14	17	15	10	7	13	16	19	85
7	-	158	18	3	7	-	17	16	15	24	19	9	12	10	13	16	18	85
17	-	127	9	3	8	-	18	7	14	12	21	14	6	12	9	13	11	86
-	-	161	-	-	-	-	13	17	25	20	17	14	6	6	11	10	9	86
-	-	100	-	-	-	-	7	7	9	16	9	4	1	12	11	9	7	86
44	-	201	48	10	16	1	28	24	28	17	21	24	22	20	29	20	22	87
79	-	190	43	10	12	-	17	22	22	20	21	15	30	22	23	24	18	87
-	-	5	1	-	1	-	-	-	2	1	-	-	-	-	1	-	1	87a
-	-	12	1	-	-	-	2	3	1	1	1	2	2	-	1	-	1	87a
3	-	12	6	1	2	-	2	1	1	3	3	3	3	3	1	1	2	87b
9	-	18	3	2	2	-	1	1	4	1	3	4	2	3	1	1	1	87b
20	-	70	22	6	6	-	14	9	7	4	9	6	8	8	4	9	9	87c
39	-	49	22	1	4	-	4	9	6	6	7	5	6	8	9	6	3	87c
14	-	48	12	2	5	-	5	9	7	4	6	7	4	7	6	5	3	87d
17	-	48	13	3	4	-	4	5	4	4	5	3	10	9	3	2	9	87d
7	-	66	8	1	2	1	7	5	11	5	3	4	9	4	9	10	7	87e
14	-	63	4	3	2	-	4	4	10	6	5	2	8	4	11	8	7	87e
5	-	10	1	1	1	-	1	1	2	-	1	-	2	-	1	4	1	88
11	-	11	3	-	1	-	1	1	2	2	1	4	-	2	1	1	-	88
7	-	183	15	6	8	-	19	20	31	25	12	19	16	13	12	13	14	89
4	-	135	11	5	1	-	12	13	14	22	20	16	8	6	9	18	8	89
3	-	81	8	1	2	-	8	10	13	18	4	7	5	7	2	8	4	89a
1	-	62	5	3	1	-	4	5	5	14	13	7	1	2	3	10	4	89a
4	-	102	7	5	6	-	11	10	18	7	8	12	11	7	10	5	10	89b
3	-	73	6	2	-	-	8	8	9	8	7	9	7	4	6	8	4	89b
8,676	-	16,800	4,502	915	1,847	93	2,288	2,150	2,214	2,125	2,200	1,869	1,771	1,786	1,789	1,932	1,979	2,194
3,287	-	9,950	2,449	592	1,146	69	1,228	1,172	1,207	1,106	1,215	998	917	975	931	1,071	1,103	1,224
5,289	-	7,750	2,062	413	701	24	1,069	978	1,007	1,019	985	811	794	811	778	861	876	970
2,165	-	6,158	1,725	370	877	55	843	810	824	762	840	708	644	691	647	745	767	864
3,225	-	5,082	1,297	281	493	14	697	622	639	679	638	539	521	504	512	558	598	610
5	-	15	6	-	4	-	1	1	1	3	3	5	1	4	2	3	1	90
2	-	18	4	-	1	-	2	2	2	2	3	5	1	1	-	-	2	3
4	-	72	22	5	9	1	9	8	11	11	12	8	7	13	9	13	8	91
11	-	89	9	8	4	-	10	8	5	9	8	14	11	7	10	8	9	11
4	-	75	20	3	9	1	8	2	10	10	11	7	6	13	12	9	13	7
11	-	83	9	8	3	-	10	8	5	7	7	14	11	7	9	6	8	11
-	-	3	2	2	-	-	1	-	1	1	1	1	-	-	-	-	1	91b
-	-	6	-	1	-	-	-	-	-	2	1	-	-	-	1	2	1	-
580	-	1,248	268	80	166	4	176	148	160	143	175	146	158	137	111	141	155	164
616	-	1,212	263	68	180	6	164	153	161	170	143	126	127	107	128	128	129	127
365	-	1,214	260	79	162	4	174	146	144	138	171	141	133	134	108	139	132	159
583	-	1,172	254	62	118	5	158	150	155	160	140	123	122	102	121	126	123	125
21	-	34	6	1	4	-	2	2	6	5	4	5	5	3	2	3	5	5
33	-	40	9	-	2	-	6	3	6	4	3	2	5	5	7	2	6	2
841	-	1,764	571	113	296	27	274	280	249	259	272	214	208	197	153	203	233	244
1,448	-	1,835	603	122	208	6	262	216	278	289	238	219	181	204	189	210	240	227
31	-	86	17	5	11	2	9	9	8	15	13	9	4	10	10	11	13	10
53	-	86	22	6	7	-	6	11	10	13	8	7	12	9	6	13	15	11
1	-	17	4	1	4	-	2	1	4	3	3	1	3	2	3	2	2	2
1	-	18	5	1	3	-	6	3	2	2	1	5	1	-	1	2	2	2

TABLE 57—Causes of death for each sex by conjugal condition, nativity and month of death, for Canada, 1934—*continued*

Int. list No.	Causes of death — Causes de décès	Total	Conjugal condition—Etat civil										
			Single—Célibataire					Married—Marié					
			Under 15 years — Moins de 15 ans	15 to 24 years — 15 à 24 ans	25 to 44 years — 25 à 44 ans	45 to 64 years — 45 à 64 ans	65 years and over — 65 ans et plus	Age not stated — Age non donné	15 to 24 years — 15 à 24 ans	25 to 44 years — 25 à 44 ans	45 to 64 years — 45 à 64 ans	65 years and over — 65 ans et plus	Age not stated — Age non donné
<b>CLASS VII—con.—CLASSE VII—fin</b>													
93	(e) Chronic myocarditis and M. myocardial degeneration—F. Myocardite chronique et dégénérescence du myocarde.	2,161 2,109	6 4	12 7	16 12	113 55	218 210	— —	— 1	44 62	356 269	741 381	— 1
	(d) Myocarditis, unspecified (45 years and over)—Myo-cardite, non spécifique (45 ans et plus).	463 517	— —	— —	— 13 14	35 57	— —	— —	— —	— —	79 44	182 114	— 1
94	Diseases of the coronary arteries and M. angina pectoris—Maladies des F. artères coronaires et angine de poitrine.	3,276 1,467	2 2	2 2	55 16	181 44	159 110	— —	2 3	123 31	1,145 313	1,024 293	1 1
	(a) Diseases of the coronary arteries—Maladies des artères coronaires.	184 81	— —	— —	2 2	12 —	15 4	1 —	— —	1 3	45 13	67 19	— —
	(b) Embolism and thrombosis of the coronary arteries—Em-bolie et thrombose coronaire.	2,042 937	— —	2 1	35 5	124 27	104 75	— —	— 2	1 21	78 205	741 205	611 182
	(c) Angina pectoris—Angine de poitrine.	1,050 439	2 2	— 1	18 8	45 17	40 31	1 —	— 1	45 7	359 95	346 92	— 1
96	Other diseases of the heart—Autres maladies du cœur.	1,354 1,141	20 23	15 16	30 16	58 27	89 93	1 —	— 3	43 67	199 174	430 289	— —
	(a) Functional diseases of the heart—Maladies fonctionnelles du cœur.	180 232	3 3	2 1	5 6	4 5	5 18	— —	— —	— 18	6 30	32 49	67 49
	(b) Other and unspecified—Autres et non spécifiées.	1,054 909	17 20	13 14	25 9	54 22	84 75	1 —	— 3	37 39	167 144	363 180	— —
96	Aneurysm (except of the heart)—M. Anévrysme (excepté anévrysme du cœur).	131 39	2 1	1 3	3 1	13 1	10 1	— —	— —	1 6	9 12	45 3	26 3
97	Arteriosclerosis (of coronary arteries excepted)—Artériosclérose (excepté maladies des artères coronaires).	3,073 2,833	— —	— —	7 3	80 52	303 267	— —	— —	14 18	354 248	1,294 577	1 —
98	Gangrene—Gangrène.	189 116	2 3	— 1	3 1	3 3	17 14	— —	— —	1 —	12 8	78 16	— —
99	Other diseases of the arteries—Autres maladies des artères.	87 52	— —	1 —	3 2	2 1	9 3	— —	— —	6 8	13 7	34 12	1 —
100	Diseases of the veins (varices, hæmorrhoids, phlebitis, etc.)—Maladies des veines (varices, hémorroïdes, phlébite, etc.)	35 49	— —	— —	3 1	3 2	1 4	— —	— 1	4 4	15 15	4 8	— —
101	Diseases of the lymphatic system (lymphangitis, etc.)—Maladies du système lymphatique (lymphangite, etc.)	10 16	6 5	— 1	1 —	— —	— 1	— —	— —	1 3	— 3	— 1	— —
102	Idiopathic abnormalities of blood pressure—Anomalies idiopathiques de la pression sanguine.	491 673	— —	— —	9 3	21 15	29 34	— —	— —	24 33	151 190	174 121	— —
103	Other diseases of the circulatory system—Autres maladies de l'appareil circulatoire.	6 5	3 1	— —	1 —	— —	— —	— —	— —	— —	— —	1 —	1 —
<b>CLASS VIII—DISEASES OF THE RESPIRATORY SYSTEM—CLASSE VIII—MALADIES DE L'APPAREIL RESPIRATOIRE.</b>		<b>8,527 4,622 3,905</b>	<b>3,153 1,754 1,399</b>	<b>178 94 84</b>	<b>189 127 62</b>	<b>272 196 76</b>	<b>341 165 176</b>	<b>1 1 —</b>	<b>28 8 20</b>	<b>472 237 235</b>	<b>956 597 359</b>	<b>1,186 769 417</b>	<b>— — —</b>
104	Diseases of the nasal fossae and M. annexa—Maladies des fosses nasales et annexes.	40 41	15 16	4 4	3 3	2 2	— 1	— —	1 —	5 4	3 7	3 —	— —
105	Diseases of the larynx—Maladies du larynx.	67 43	56 39	— 1	1 —	3 —	— —	— —	— —	1 —	1 —	2 —	— —
	(a) Croup.	22 18	22 17	— —	— —	— —	— —	— —	— —	— —	— —	— —	— —
	(b) Other diseases of the larynx—Autres maladies du larynx.	45 25	34 22	— 1	1 —	3 —	— —	— —	— —	1 —	1 —	2 1	— —
106	Bronchitis—Bronchite.	177 203	48 51	3 3	4 1	2 —	12 12	— —	— —	3 6	18 7	46 22	— —
	(a) Acute—Aiguë.	89 100	46 47	2 1	1 —	— —	6 4	— —	— —	1 1	1 3	17 8	— —
	(b) Chronic—Chronique.	84 90	2 4	1 2	3 1	2 —	6 8	— —	— —	2 4	17 4	27 11	— —

TABLEAU 57—Causes de décès de chaque sexe selon l'état civil, le lieu de naissance et le mois de décès, pour le Canada, 1934—*suite*

Widowed — En veuvage	Not stated Non donné	Nativity—Lieu de naissance				Months—Mois												No. listé int.	
		Canada	British — Britanniques	Foreign — Pays étrangers		Not stated — Non donné	January—Janvier	February—Février	March—Mars	April—Avril	May—Mai	June—Juin	July—Juillet	August—Août	September Septembre	October Octobre	November Novembre		December Décembre
				United States — Etats-Unis	Other — Autres														
655	—	1,382	440	95	225	19	207	207	190	183	216	164	169	160	148	156	174	189	93c
1,107	—	1,384	467	89	163	6	220	158	209	210	185	163	147	168	157	155	165	172	—
154	—	279	110	12	56	—	56	43	47	38	40	40	27	25	27	33	44	43	93d
287	—	347	109	26	35	—	50	43	57	64	44	44	21	27	24	43	58	42	—
580	—	2,061	750	152	514	19	290	304	292	285	269	236	230	241	250	270	273	342	94
643	—	998	308	58	84	1	140	136	139	107	142	99	117	83	106	119	126	144	—
41	—	100	40	9	22	4	18	16	15	16	20	16	11	15	12	16	10	19	94a
40	—	46	20	4	11	—	11	3	5	9	8	1	9	7	9	6	7	6	—
345	—	1,183	528	99	220	14	171	195	175	154	173	128	133	151	167	185	182	228	94b
419	—	608	234	33	63	1	86	85	88	70	96	68	75	60	66	74	77	97	—
194	—	778	155	44	72	1	101	93	102	95	76	91	86	73	80	75	81	95	94c
184	—	346	52	21	20	—	43	48	46	28	44	29	33	16	30	39	42	41	—
349	—	922	130	29	88	2	115	95	121	101	109	100	85	99	80	113	112	106	95
506	—	930	112	31	66	4	99	108	104	102	104	77	34	102	80	91	92	98	—
56	—	142	19	3	16	—	23	18	21	9	18	11	12	13	16	15	11	13	95a
102	—	187	21	10	14	—	19	28	19	19	24	15	19	24	15	12	18	20	—
293	—	850	111	17	72	4	90	77	100	92	91	89	73	86	64	98	101	93	95b
403	—	743	91	21	52	2	80	80	85	83	80	62	65	78	65	79	74	78	—
21	—	78	36	6	9	2	11	7	13	8	14	10	11	12	13	10	10	96	—
11	—	20	12	5	2	—	5	3	5	5	2	2	4	2	1	5	4	1	—
1,020	—	2,222	552	92	106	11	298	283	283	258	282	221	249	199	202	250	260	288	97
1,667	1	2,020	578	88	141	6	284	271	242	254	246	211	196	221	202	229	209	268	—
73	—	162	15	4	8	—	14	17	16	14	16	10	20	21	14	13	17	17	98
70	—	87	19	4	5	1	9	11	11	17	10	9	8	16	5	13	3	4	—
18	—	61	18	3	5	—	6	7	12	10	6	10	5	3	9	6	9	4	99
19	—	41	7	1	3	—	4	4	7	4	10	2	4	3	5	4	1	4	—
5	—	20	9	3	3	—	3	3	3	5	2	5	1	4	3	2	3	1	100
14	—	34	9	2	4	—	2	4	4	5	5	2	3	5	—	7	4	8	—
2	—	10	—	—	—	—	1	—	1	2	1	—	—	1	—	1	2	—	101
2	—	12	3	1	—	—	3	1	2	3	1	—	—	—	2	1	2	1	—
83	—	326	85	23	46	1	32	44	54	47	54	34	23	43	44	41	35	40	102
277	—	450	137	31	52	3	55	61	47	52	73	46	57	59	50	44	55	74	—
—	—	3	—	1	2	—	—	1	1	—	—	—	3	1	—	—	—	—	103
4	—	4	—	—	1	—	1	1	—	—	—	—	1	1	—	—	—	—	—
1,751	—	6,873	957	290	464	33	1,013	868	1,012	939	807	592	423	372	409	636	664	792	—
674	—	3,647	528	122	292	28	529	467	545	491	448	332	229	185	220	372	374	430	—
1,077	—	3,226	429	78	167	5	484	401	467	418	359	260	194	187	189	264	290	362	—
4	—	34	2	2	2	—	3	7	5	1	3	1	1	1	2	10	2	4	104
4	—	38	2	1	—	—	8	2	7	2	2	2	4	2	2	5	4	1	—
5	—	65	2	—	—	—	4	11	6	6	7	2	2	4	5	5	6	9	105
1	—	42	—	1	—	—	7	5	6	4	5	4	1	3	1	2	1	5	—
—	—	22	—	—	—	—	1	2	3	1	—	—	—	1	2	2	2	3	105a
—	—	17	—	1	—	—	2	3	2	1	3	2	—	2	2	2	—	1	—
3	—	43	2	—	—	—	3	6	4	3	6	2	2	3	3	3	4	6	105b
1	—	25	—	—	—	—	5	2	3	2	2	2	1	1	1	—	1	4	—
41	—	128	26	2	19	2	17	21	18	19	16	11	9	4	10	12	12	14	106
101	—	169	24	1	8	1	24	17	26	35	17	11	8	6	11	17	18	16	—
15	—	77	5	—	6	1	6	11	11	10	9	5	3	1	5	9	10	9	106a
36	—	87	10	—	2	1	8	10	17	15	10	1	5	3	6	9	8	8	—
24	—	49	21	2	11	1	11	9	7	9	7	4	6	3	5	7	11	5	106b
56	—	72	12	1	5	—	11	6	7	19	7	9	3	2	4	6	10	6	—

TABLE 57—Causes of death for each sex by conjugal condition, nativity and month of death for Canada, 1934—continued

Int. list No.	Causes of death Causes de décès	Total	Conjugal condition—Etat civil										
			Single—Célibataire					Married—Marié					
			Un- der 15 years	15 to 24 years	25 to 44 years	45 to 64 years	65 years and over	Age not stated	15 to 24 years	25 to 44 years	45 to 64 years	65 years and over	Age not stated
			Moins de 15 ans	15 à 24 ans	25 à 44 ans	45 à 64 ans	65 ans et plus	Age non donné	15 à 24 ans	25 à 44 ans	45 à 64 ans	65 ans et plus	Age non donné
<b>CLASS VIII—con.—CLASSE VIII—fin</b>													
106	(c) Unspecified—Non spécifiée. . . . . M.	4	-	-	-	-	-	-	-	-	2	-	
	F.	13	-	-	-	-	-	-	-	-	3	-	
107	Bronchopneumonia—Broncho-pneu- monie. . . . . M.	1,731	886	11	22	44	50	-	1	44	152	227	
	F.	1,515	767	19	16	16	68	-	6	46	85	137	
	(a) Bronchopneumonia—Broncho- pneumonie. . . . . M.	1,686	940	11	22	44	50	-	1	43	132	221	
	F.	1,471	728	18	15	16	68	-	5	46	85	136	
	(b) Capillary bronchitis—Bron- chite capillaire. . . . . M.	45	37	-	-	-	-	-	-	1	-	6	
	F.	44	39	1	-	-	-	-	-	-	-	1	
108	Lobar pneumonia—Pneumonie lo- baire. . . . . M.	1,185	218	39	54	85	30	-	4	122	221	223	
	F.	897	159	26	23	39	30	-	8	116	126	124	
109	Pneumonia, unspecified—Pneumonie non spécifiée. . . . . M.	609	292	12	11	17	27	-	1	19	55	92	
	F.	593	240	12	7	7	26	-	5	26	45	65	
110	Pleurisy—Pleurésie. . . . . M.	205	61	14	10	9	6	-	1	19	42	28	
	F.	136	48	11	7	4	6	-	-	14	10	11	
111	Congestion and hæmorrhagic infarct of the lung, etc.—Congestion et in- farctus hémorragique du pou- mon, etc. . . . . M.	212	59	1	6	8	15	-	-	6	19	40	
	F.	221	51	2	1	4	12	-	1	7	19	22	
	(a) Pulmonary embolism and thrombosis—Embolie pulmo- naire et thrombose. . . . . M.	20	3	-	1	1	1	-	-	4	5	3	
	F.	9	2	-	-	-	-	-	-	2	3	1	
	(b) Others under this title—Au- tres maladies sous cette rubrique. F.	192	56	1	4	7	14	-	2	14	37	-	
	M.	212	49	2	1	4	12	-	1	5	16	21	
112	Asthma—Asthme. . . . . M.	277	9	2	0	21	10	1	-	7	71	91	
	F.	184	6	2	2	3	10	-	-	7	48	28	
113	Pulmonary emphysema—Emphy- sème pulmonaire. . . . . M.	28	2	-	1	1	2	-	-	1	8	9	
	F.	13	3	-	-	-	-	-	-	2	2	2	
114	Other diseases of the respiratory system (tuberculosis excepted)—Autres maladies de l'appareil respira- toire (excepté tuberculose). . . . . M.	91	8	8	7	4	4	-	-	10	27	8	
	F.	66	19	4	3	1	2	-	1	9	10	4	
	(a) Chronic interstitial pneumonia including occupational diseases of the respiratory system—Pneu- monie interstitielle chronique, y compris les maladies profes- sionnelles de l'appareil respira- toire. . . . . M.	23	1	-	1	2	1	-	-	1	13	-	
	F.	4	1	-	-	-	-	-	-	-	-	1	
	(b) Gangrene of the lung—Gan- grène du poumon. . . . . M.	6	-	2	-	-	-	-	-	-	2	1	
	F.	7	3	1	-	-	1	-	-	-	1	-	
	(c) Others under this title—Au- tres maladies sous cette rubrique. F.	62	7	6	6	2	3	-	-	9	12	7	
	M.	54	15	3	3	1	1	-	1	9	9	3	
<b>CLASS IX—DISEASES OF THE DIGESTIVE SYSTEM M.—CLASSE IX—MALADIES DE L'APPAREIL DIGESTIF.</b>		<b>9,551</b>	<b>4,416</b>	<b>434</b>	<b>310</b>	<b>248</b>	<b>189</b>	<b>1</b>	<b>49</b>	<b>695</b>	<b>1,304</b>	<b>876</b>	
		<b>5,449</b>	<b>2,568</b>	<b>269</b>	<b>226</b>	<b>169</b>	<b>102</b>	<b>1</b>	<b>13</b>	<b>347</b>	<b>786</b>	<b>574</b>	
		<b>4,162</b>	<b>1,850</b>	<b>165</b>	<b>84</b>	<b>79</b>	<b>87</b>	<b>-</b>	<b>36</b>	<b>348</b>	<b>518</b>	<b>302</b>	
115	Diseases of the buccal cavity and antra, and of the pharynx and tonsils (in- cluding adenoid vegetations)—Ma- ladies de la cavité buccale, de ses annexes, du pharynx et des amyg- dales (y compris végétations adé- noïdes). . . . . M.	214	68	21	17	5	4	-	1	26	47	16	
	F.	177	59	26	6	8	4	-	6	28	23	2	
	(a) Diseases of the buccal cavity and annexa—Maladies de la cavité buccale et de ses annexes. M.	68	4	7	6	3	1	-	-	9	19	11	
	F.	35	7	4	3	1	1	-	1	8	5	1	
	(b) Diseases of the tonsils—Mala- dies des amygdales. . . . . M.	56	31	7	-	-	1	-	-	6	10	1	
	F.	64	30	7	1	4	1	-	1	7	9	-	
	(c) Others under this title—Autres maladies sous cette rubrique. M.	90	33	7	11	2	2	-	1	11	18	4	
	F.	78	22	15	1	3	2	-	4	13	9	1	
116	Diseases of the oesophagus—Mala- dies de l'oesophage. . . . . M.	10	7	-	1	-	-	-	-	3	-	2	
	F.	8	-	-	-	1	-	-	-	-	3	1	
117	Ulcer of the stomach or duodenum— Ulçère de l'estomac ou du duodé- num. . . . . M.	498	1	14	43	53	11	-	3	77	165	91	
	F.	129	1	6	7	7	8	-	1	17	30	19	
	(a) Ulcer of the stomach—Ulçère de l'estomac. . . . . M.	280	1	9	25	16	6	-	1	43	95	50	
	F.	98	1	7	6	6	5	-	1	14	19	13	
	(b) Ulcer of the duodenum—Ul- cère du duodénum. . . . . M.	208	-	5	18	17	5	-	2	34	70	41	
	F.	31	-	1	1	1	3	-	-	3	11	6	
118	Other diseases of the stomach—Au- tres maladies de l'estomac. . . . . M.	335	94	2	13	19	14	-	1	20	57	70	
	F.	281	80	5	6	8	10	-	2	18	32	40	





TABLE 57—Causes of death for each sex by conjugal condition, nativity and month of death, for Canada, 1934—continued

Int. list No.	Causes of death — Causes de décès	Total	Conjugal condition—Etat civil											
			Single—Célibataire					Married—Marié						
			Under 15 years — Moins de 15 ans	15 to 24 years — 15 à 24 ans	25 to 44 years — 25 à 44 ans	45 to 64 years — 45 à 64 ans	65 years and over — 65 ans et plus	Age not stated — Age non donné	15 to 24 years — 15 à 24 ans	25 to 44 years — 25 à 44 ans	45 to 64 years — 45 à 64 ans	65 years and over — 65 ans et plus	Age not stated — Age non donné	
<b>CLASS IX—con.—CLASSE IX—fin</b>														
119	Diarrhoea and enteritis (under 2 M. years of age)—Diarrhée et entérite F. (au-dessous de 2 ans).	1,766	1,766	-	-	-	-	-	-	-	-	-	-	-
		1,200	1,296	-	-	-	-	-	-	-	-	-	-	-
120	Diarrhoea and enteritis (3 years and M. over)—Diarrhée et entérite (2 ans F. et plus).	348	156	5	8	16	9	-	-	16	52	51	-	-
		320	121	14	6	8	14	-	1	16	21	36	-	-
	(a) Diarrhoea and enteritis—M. Diarrhée et entérite. F.	296	149	4	2	10	7	-	-	3	21	48	-	-
	(b) Ulceration of the intestines—M. F.	278	117	6	3	5	12	-	-	8	15	35	-	-
	(c) Ulceration intestinale. F.	52	7	1	6	5	2	-	-	12	11	3	-	-
121	Appendicitis—Appendicite..... M. F.	990	323	177	80	24	9	1	7	121	168	47	-	-
		598	221	92	23	12	6	-	14	101	67	21	-	-
122	Hernia, intestinal obstruction—Hernie, M. obstruction intestinale. F.	639	111	33	32	29	23	-	-	35	137	153	-	-
	(a) Hernia—Hernie..... M. F.	430	50	11	17	19	24	-	3	40	104	58	-	-
	(b) Intestinal obstruction—Obs- M. truction intestinale. F.	209	29	7	12	15	14	-	-	17	62	70	-	-
123	Other diseases of the intestines—Autres M. maladies de l'intestin. F.	89	16	4	4	5	1	-	-	8	15	21	-	-
124	Cirrhosis of the liver—Cirrhose du foie, M. F.	232	-	4	18	18	13	-	-	13	74	54	-	-
	(a) Specified as alcoholic—Spéci- M. ficé comme alcoolique. F.	17	-	-	-	1	-	-	-	4	5	3	-	-
	(b) Not specified as alcoholic—M. Non spécifié comme alcoolique. F.	215	-	4	12	17	13	-	-	9	69	51	-	-
125	Other diseases of the liver—Autres ma- M. ladies du foie. F.	160	3	2	2	3	8	-	-	20	42	29	-	-
	(a) Yellow atrophy of the liver—M. Atrophie jaune du foie. F.	61	4	4	1	3	4	-	-	4	11	17	-	-
	(b) Other diseases of the liver—M. Autres maladies du foie. F.	99	8	1	3	4	4	-	2	17	17	19	-	-
126	Biliary calculi—Calculs biliaires.... M. F.	79	-	-	1	4	3	-	-	8	26	31	-	-
		221	1	-	5	2	4	-	2	35	80	31	-	-
127	Other diseases of the gall-bladder M. and biliary passages—Autres ma- ladies de la vésicule et des voies biliaires. F.	126	2	3	5	7	9	-	-	10	41	32	-	-
		257	3	3	5	5	5	-	-	33	74	43	-	-
128	Diseases of the pancreas—Maladies M. du pancréas. F.	23	-	-	3	2	-	-	-	4	8	4	-	-
129	Peritonitis, cause not specified—Pé- M. ritonite sans cause indiquée. F.	25	2	-	-	3	-	-	-	7	6	3	-	-
		49	18	2	6	5	2	-	1	3	5	5	-	-
		56	11	2	4	-	1	-	3	11	7	1	-	-
<b>CLASS X—DISEASES OF Total THE GENITO-URINARY SYSTEM—CLASSE X—MA- F. LADIES DE L'APPAREIL URINAIRE ET DE L'APPAREIL GENITAL.</b>		7,390	185	133	160	293	515	-	28	455	1,370	2,036	-	-
<b>THE GENITO-URINARY SYSTEM—CLASSE X—MA- F. LADIES DE L'APPAREIL URINAIRE ET DE L'APPAREIL GENITAL.</b>		4,294	87	62	90	198	311	-	2	149	774	1,516	-	-
<b>CLASSE X—DISEASES OF Total THE GENITO-URINARY SYSTEM—CLASSE X—MA- F. LADIES DE L'APPAREIL URINAIRE ET DE L'APPAREIL GENITAL.</b>		3,096	98	71	70	95	204	-	26	306	596	520	-	-
130	Acute nephritis (including unspeci- M. fied, under 10 years of age)—Né- F. phrite aiguë (y compris non spéci- ficée au-dessous de 10 ans).	159	43	7	7	7	1	-	1	10	29	30	-	-
		154	50	13	4	4	3	-	4	15	25	10	-	-
131	Chronic nephritis—Néphrite chro- M. nique. F.	2,345	23	36	64	124	176	-	1	104	510	733	-	-
		2,118	18	33	43	71	153	-	11	150	425	401	-	-
132	Nephritis, unspecified (10 years and M. over)—Néphrite non spécifiée (10 F. ans et plus).	470	-	4	10	20	32	-	-	16	74	174	-	-
		397	5	8	5	13	41	-	-	22	55	65	-	-
133	Other diseases of the kidneys and M. ureters—Autres maladies des reins et des urètres. F.	175	9	6	4	13	9	-	-	10	35	58	-	-
		147	22	4	2	3	3	-	2	15	33	25	-	-
134	Calculi of the urinary passages—Cal- M. culs des voies urinaires. F.	52	-	2	1	2	1	-	-	1	21	13	-	-
		27	-	-	1	1	-	-	-	5	8	2	-	-
135	Diseases of the bladder (tumours M. excepted)—Maladies de la vessie F. (excepté tumeurs).	86	-	3	-	5	3	-	-	2	10	40	-	-
		38	1	-	-	1	4	-	-	7	3	8	-	-
136	Diseases of the urethra, urinary M. abscess, etc.—Maladies de l'urètre, abcès F. urinaux, etc.	44	1	-	2	4	3	-	-	2	19	7	-	-
	(a) Stricture of the urethra—Ré- M. trécissement de l'urètre. F.	24	-	-	1	1	1	-	-	2	13	4	-	-
	(b) Others under this title—Aut- M. res maladies sous cette rubri- que. F.	1	-	-	-	-	-	-	-	-	1	-	-	-
		20	1	-	1	3	2	-	-	-	6	3	-	-
		5	-	-	-	-	-	-	-	-	1	2	-	-

TABLEAU 57—Causes de décès de chaque sexe selon l'état civil, le lieu de naissance et le mois de décès, pour le Canada, 1934—*suite*

Widowed	Nativity—Lieu de naissance					Months—Mois												No. liste int.	
	En veuvage	Not stated	Non donné	Foreign			January—Janvier	February—Février	March—Mars	April—Avril	May—Mai	June—Juin	July—JUILLET	August—Août	September	October	November		December
				Canada	British—Britanniques	United States—Etats-Unis													
-	-	-	1,762	-	2	-	80	74	93	75	99	84	109	218	439	305	116	74	119
-	-	-	1,294	-	2	-	40	48	67	64	61	62	73	223	297	224	89	48	-
57	-	-	298	31	8	11	23	20	15	12	26	19	22	47	60	64	23	13	120
85	-	-	276	31	2	9	16	15	17	18	24	20	19	39	66	47	21	21	-
52	-	-	265	19	5	7	17	13	10	10	21	16	14	44	62	59	11	120a	-
77	-	-	250	15	2	9	13	11	12	11	18	19	15	36	63	47	18	17	-
5	-	-	33	12	3	4	6	7	3	2	5	3	8	3	4	5	4	2	120b
8	-	-	26	16	-	-	3	2	5	7	6	1	4	3	2	-	5	4	-
23	-	-	767	103	44	65	78	68	86	78	75	72	80	90	88	94	93	78	121
41	-	-	487	54	23	34	42	40	56	63	47	46	46	57	46	63	40	52	-
106	-	-	455	100	18	65	68	64	59	52	44	51	58	66	46	46	45	51	122
117	-	-	301	81	14	39	37	33	30	37	53	35	35	35	38	32	31	39	-
58	-	-	198	48	10	27	35	21	32	19	24	20	23	24	21	22	23	20	122a
47	-	-	101	33	4	16	21	12	8	16	23	12	14	11	10	12	5	10	-
48	-	-	257	52	8	38	33	33	27	33	20	31	35	41	25	24	22	31	122b
70	-	-	200	48	10	23	16	21	22	21	30	23	21	24	28	20	26	29	-
15	-	-	59	16	3	10	7	5	8	6	7	12	5	12	6	8	7	6	123
18	-	-	40	8	2	5	1	8	4	1	2	5	7	2	7	5	7	5	-
44	-	-	168	23	19	28	16	21	17	19	16	21	28	17	24	23	22	16	124
62	-	-	184	19	4	11	14	16	19	11	15	18	19	8	12	15	11	11	-
4	-	-	11	3	-	3	2	2	2	-	3	1	2	-	-	2	2	2	124a
1	-	-	2	-	-	-	-	-	-	-	-	-	-	-	-	1	-	-	-
40	-	-	157	20	13	25	14	19	15	13	13	20	24	17	23	23	20	14	124b
51	-	-	132	13	4	11	14	16	19	11	15	12	9	19	8	11	15	11	-
13	-	-	47	4	2	8	4	10	5	3	7	3	6	5	7	3	4	4	125
29	-	-	72	10	3	3	11	7	7	8	8	3	5	12	7	4	5	6	-
2	-	-	7	-	-	3	1	2	1	1	1	1	-	1	-	1	1	1	125a
5	-	-	18	3	1	-	4	-	1	3	2	3	1	3	2	1	1	1	-
11	-	-	40	4	2	5	3	8	4	2	6	2	6	4	6	3	3	4	125b
24	-	-	54	7	2	3	7	7	6	5	6	6	4	9	5	3	4	4	-
6	-	-	42	21	4	12	6	1	9	12	4	6	6	5	8	9	8	5	126
61	-	-	145	36	16	24	19	17	19	26	13	16	15	21	23	18	18	18	-
17	-	-	80	20	5	20	8	10	8	11	11	11	7	11	9	12	12	16	127
86	-	-	164	48	16	29	19	21	15	15	29	22	22	23	26	30	14	21	-
2	-	-	15	3	2	3	4	3	-	4	2	4	-	-	2	1	3	-	128
4	-	-	20	2	1	2	2	3	2	3	5	1	2	1	3	1	2	-	-
2	-	-	40	3	1	5	9	6	6	3	4	1	5	4	1	2	6	2	129
10	-	-	38	9	2	1	2	5	6	6	3	6	4	5	2	1	7	3	-
2,215	-	-	5,580	976	385	510	19	663	558	632	652	683	625	536	565	698	587	616	605
1,105	-	-	3,152	611	182	331	18	361	318	396	366	402	377	316	338	370	335	345	370
1,110	-	-	2,428	365	123	179	1	302	240	296	286	281	248	220	227	238	252	271	235
24	-	-	131	13	7	6	11	14	12	20	19	14	11	12	12	11	14	9	130
26	-	-	132	14	3	5	17	8	13	12	14	15	10	10	14	15	20	6	-
574	-	-	1,725	311	101	197	199	174	227	205	225	206	181	172	195	164	190	207	131
812	-	-	1,656	244	88	130	197	172	218	200	186	167	148	154	155	177	171	173	-
140	-	-	375	50	14	31	49	40	52	44	29	41	29	36	31	48	36	35	132
183	-	-	332	42	12	10	52	29	37	34	33	42	31	22	29	25	38	25	-
31	-	-	127	33	3	11	15	11	16	12	17	14	7	22	16	14	13	18	133
38	-	-	105	28	3	11	17	9	8	11	22	8	10	15	14	12	13	8	-
11	-	-	33	13	2	4	4	2	3	6	5	4	3	2	6	4	8	5	134
10	-	-	18	5	1	2	2	2	-	3	-	1	1	2	4	5	5	2	-
23	-	-	66	9	3	7	5	5	10	6	6	8	7	8	7	9	8	7	135
14	-	-	28	6	3	3	2	3	3	3	7	2	2	2	4	2	5	3	-
6	-	-	80	10	2	2	2	1	1	4	5	8	5	3	6	1	3	7	136
2	-	-	6	1	-	-	-	-	-	2	-	-	1	-	2	-	-	-	-
2	-	-	13	7	2	2	2	1	-	-	2	6	2	-	-	-	2	4	136a
4	-	-	17	3	-	-	-	-	-	1	3	-	3	-	1	-	1	3	136b
2	-	-	4	1	-	-	-	-	-	1	-	2	1	-	2	-	-	-	-

TABLE 57—Causes of death for each sex by conjugal condition, nativity and month of death, for Canada, 1934—continued

Int. list No.	Causes of death — Causes de décès	Total	Conjugal condition—Etat civil										
			Single—Célibataire					Married—Marié					
			Un- der 15 years — Moins de 15 ans	15 to 24 years — 15 à 24 ans	25 to 44 years — 25 à 44 ans	45 to 64 years — 45 à 64 ans	65 years and over — 65 ans et plus	Age not stated — Age non donné	15 to 24 years — 15 à 24 ans	25 to 44 years — 25 à 44 ans	45 to 64 years — 45 à 64 ans	65 years and over — 65 ans et plus	Age not stated — Age non donné
<b>CLASS X—con.—CLASSE X—fin</b>													
137	Diseases of the prostate—Maladies M. de la prostate.	944	—	2	2	23	86	—	—	2	70	458	—
138	Diseases of the male genital organs M. (not specified as venereal)—Maladies des organes génitaux de l'homme (non désignées comme vénériennes).	19	11	2	—	—	—	—	—	2	—	3	—
139	Diseases of the female genital organs F. (not specified as venereal)—Maladies des organes génitaux de la femme (non désignées comme vénériennes).	209	1	13	16	2	—	—	9	98	46	7	—
	(a) Of the ovary, Fallopian tube F. and parametrium—De l'ovaire, de la trompe et du paramètre.	112	1	8	10	—	—	—	7	59	15	2	—
	(b) Of the uterus—De l'utérus. . . . F.	84	—	3	5	2	—	—	1	30	26	4	—
	(c) Of the breast—De la mamelle. . . F.	3	—	—	—	—	—	—	—	2	—	1	—
	(d) Others under this title—Autres maladies sous cette rubrique.	10	—	2	—	—	—	—	1	1	4	—	—
	<b>CLASS XI—DISEASES OF Total PREGNANCY, CHILD BIRTH AND THE PUERPERAL STATE—CLASSE XI—MALADIES DE LA GROSSESSE, ACCOUCHEMENT, ETAT PUERPERAL.</b>	<b>1,167</b>	<b>2</b>	<b>58</b>	<b>28</b>	<b>2</b>	<b>—</b>	<b>—</b>	<b>225</b>	<b>825</b>	<b>24</b>	<b>—</b>	<b>—</b>
140	Abortion with septic conditions—Avortement, avec conditions septiques.	129	—	14	8	—	—	—	22	85	—	—	—
	(a) Abortion—Avortement. . . . . F.	101	—	7	6	—	—	—	18	68	—	—	—
	(b) Self-induced abortion—Avortement provoqué par soi-même.	28	—	7	2	—	—	—	4	15	—	—	—
141	Abortion without mention of septic conditions (haemorrhage included)—Avortement sans mention de conditions septiques (hémorragies comprises).	40	—	8	1	—	—	—	7	28	—	—	—
	(a) Abortion—Avortement. . . . . F.	34	—	3	1	—	—	—	5	25	—	—	—
	(b) Self-induced abortion—Avortement provoqué par soi-même.	6	—	—	—	—	—	—	2	3	—	—	—
142	Ectopic gestation—Gestation ectopique F.	53	—	4	3	—	—	—	5	40	1	—	—
	(a) With septic conditions—Avec conditions septiques.	20	—	3	1	—	—	—	3	13	—	—	—
	(b) Without mention of septic conditions—Sans mention de conditions septiques.	33	—	1	2	—	—	—	2	27	1	—	—
143	Other accidents of pregnancy (haemorrhage excluded)—Autres accidents de la grossesse (non compris les hémorragies).	12	1	1	—	—	—	—	1	8	1	—	—
144	Puerperal haemorrhage—Hémorragies F. puerpérales.	168	—	—	1	—	—	—	21	140	4	—	—
	(a) Placenta praevia. . . . . F.	61	—	—	—	—	—	—	4	54	1	—	—
	(b) Other haemorrhages—Autres hémorragies.	107	—	—	1	—	—	—	17	86	3	—	—
145	Puerperal septicaemia (not specified as due to abortion)—Septicémie et infections puerpérales (non spécifiées comme suite d'avortement).	272	—	15	6	1	—	—	72	170	7	—	—
	(a) Puerperal septicaemia and F. pyaemia—Septicémie et pyémie puerpérales.	270	—	15	5	1	—	—	72	168	7	—	—
	(b) Puerperal tetanus—Tétanos F. puerpéral.	2	—	—	—	—	—	—	—	2	—	—	—
146	Puerperal albuminuria and eclampsia—Albuminurie et éclampsie puerpérales.	209	1	6	4	1	—	—	40	152	5	—	—
147	Other toxæmias of pregnancy—Autres formes de toxémie de la grossesse.	51	—	3	—	—	—	—	12	35	1	—	—



TABLEAU 57—Causes de décès de chaque sexe selon l'état civil, le lieu de naissance et le mois de décès, pour le Canada, 1934—*suite*

Widowed	Nativity—Lieu de naissance						Months—Mois												No. liste int.					
	En veuvage	Not stated	Non donné	Canada	Foreign — Pays étrangers		Not stated — Non donné	January—Janvier	February—Février	March—Mars	April—Avril	May—Mai	June—Juin	July—Juillet	August—Août	September	Septembre	October		Octobre	November	Novembre	December	Décembre
					British — Britanniques	United States — Etats-Unis																		
295	-	650	170	50	71	3	74	70	75	65	93	81	73	82	98	83	70	80	137					
1	-	15	2	-	2	-	2	1	-	4	3	1	-	1	-	2	3	2	138					
25	-	154	25	13	17	-	15	17	17	21	19	13	17	22	16	15	19	18	139					
10	-	85	8	7	12	-	6	8	10	14	12	9	7	10	9	7	10	10	139a					
13	-	60	15	4	5	-	9	7	7	5	6	4	8	10	6	8	7	7	139b					
2	-	3	-	-	-	-	1	1	-	1	-	-	-	-	-	-	-	1	139c					
2	-	6	2	2	-	-	-	1	-	2	-	-	2	2	1	-	2	-	139d					
11	-	919	117	52	78	1	98	94	131	118	114	81	77	81	100	88	85	100						
2	-	82	27	6	13	1	11	7	16	16	9	7	9	10	10	11	8	15	140					
2	-	66	21	6	8	-	7	5	12	7	7	5	9	9	8	11	8	13	140a					
1	-	16	6	-	5	1	4	2	4	9	2	2	-	1	2	-	-	2	140b					
1	-	29	5	3	3	-	5	2	5	3	4	4	2	1	2	5	3	4	141					
1	-	25	5	2	2	-	5	2	4	3	4	1	2	1	2	4	3	3	141a					
1	-	4	-	1	1	-	-	-	1	-	-	3	-	-	-	1	-	1	141b					
1	-	37	7	1	8	-	6	4	3	6	2	3	6	2	7	6	5	6	142					
1	-	17	1	-	2	-	2	-	1	2	2	2	1	-	3	4	2	1	142a					
1	-	20	6	1	6	-	3	4	2	4	-	1	5	2	4	2	1	5	142b					
1	-	8	2	1	1	-	-	-	1	3	2	-	-	1	-	2	2	1	143					
2	-	139	11	3	15	-	12	10	22	18	19	13	9	5	15	20	9	16	144					
2	-	47	5	1	8	-	5	1	12	5	5	5	1	3	8	7	4	5	144a					
1	-	92	6	2	7	-	7	9	10	13	14	8	6	2	7	13	5	11	144b					
2	-	217	28	14	15	-	22	26	35	28	28	11	19	21	22	16	17	27	145					
2	-	216	27	14	13	-	22	26	34	28	28	11	18	21	22	16	17	27	145a					
1	-	1	1	-	-	-	-	-	1	-	-	-	1	-	-	-	-	-	145b					
1	-	183	11	7	8	-	19	16	24	24	20	18	14	19	22	5	14	14	146					
1	-	42	5	3	1	-	7	6	2	1	9	4	1	5	6	6	2	1	147					

TABLE 57—Causes of death for each sex by conjugal condition, nativity and month of death for Canada, 1934—continued

Int. list No.	Causes of death — Causes de décès	Total	Conjugal condition—Etat civil										
			Single—Célibataire					Married—Marié					
			Un- der 15 years — Moins de 15 ans	15 to 24 years — à 24 ans	25 to 44 years — à 44 ans	45 to 64 years — à 64 ans	65 years and over — 65 ans et plus	Age not stated — Age non donné	15 to 24 years — à 24 ans	25 to 44 years — à 44 ans	45 to 64 years — à 64 ans	65 years and over — 65 ans et plus	Age not stated — Age non donné
<b>CLASS XI—con.—CLASSE XI—fin</b>													
148	<i>Puerperal phlegmasia alba dolens, embolism or sudden death (not specified as septic)—Phlegmatia alba dolens, embolie ou mort subite puerpérale (non spécifiée comme septique).</i>	88	-	1	1	-	-	-	16	69	1	-	-
	(a) Phlegmasia alba dolens and F. thrombosis—Phlegmatia alba dolens et thrombose.	20	-	-	-	-	-	-	6	14	-	-	-
	(b) Embolism—Embolie..... F.	46	-	1	1	-	-	-	7	37	-	-	-
	(c) Sudden death—Mort subite... F.	22	-	-	-	-	-	-	3	18	1	-	-
149	<i>Other accidents of childbirth—Autres F. accidents de l'accouchement.</i>	159	-	2	5	-	-	-	27	97	4	-	-
	(a) Caesarean operation—Opération F. césarienne.	25	-	-	1	-	-	-	6	16	-	-	-
	(b) Other surgical operations and F. instrumental delivery—Autres opérations chirurgicales ou emploi d'instruments.	10	-	-	2	-	-	-	2	14	1	-	-
	(c) Dystocia—Dystocie..... F.	36	-	1	2	-	-	-	9	23	-	-	-
	(d) Rupture of uterus in parturition—Rupture de l'utérus (accouchement).	13	-	-	-	-	-	-	1	12	-	-	-
	(e) Others under this title—Autres maladies sous cette rubrique.	46	-	1	-	-	-	-	9	32	3	-	-
150	<i>Other or unspecified conditions of the F. puerperal state—Autres maladies définies ou conditions non spécifiées de l'état puerpéral.</i>	6	-	1	-	-	-	-	2	3	-	-	-
	(a) Puerperal diseases of the F. breast—Maladies puerpérales de la mamelle.	1	-	-	-	-	-	-	1	-	-	-	-
	(b) Others under this title—Autres maladies sous cette rubrique.	5	-	1	-	-	-	-	1	3	-	-	-
<b>CLASS XII—DISEASES OF THE SKIN AND CELLULAR TISSUE—CLASSE XII—MALADIES DE LA PEAU ET DU TISSU CELLULAIRE.</b>		<b>290</b>	<b>93</b>	<b>23</b>	<b>7</b>	<b>7</b>	<b>9</b>	<b>-</b>	<b>1</b>	<b>28</b>	<b>44</b>	<b>33</b>	<b>1</b>
		<b>174</b>	<b>56</b>	<b>14</b>	<b>6</b>	<b>5</b>	<b>6</b>	<b>-</b>	<b>-</b>	<b>15</b>	<b>21</b>	<b>26</b>	<b>1</b>
		<b>116</b>	<b>37</b>	<b>9</b>	<b>1</b>	<b>2</b>	<b>3</b>	<b>-</b>	<b>1</b>	<b>13</b>	<b>23</b>	<b>7</b>	<b>-</b>
151	<i>Carbuncle—Furoncle..... M.</i>	37	4	3	3	2	-	-	-	2	12	6	-
	F.	27	7	2	-	1	-	-	-	2	9	1	-
152	<i>Cellulitis, acute abscess—Phlegmon, M. abcès chaud.</i>	99	35	10	3	2	4	-	-	10	7	13	1
	F.	58	19	6	-	1	2	-	1	9	12	3	-
153	<i>Other diseases of the skin and annexa and of the cellular tissue—Autres F. maladies de la peau, de ses annexes et du tissu cellulaire.</i>	38	17	1	-	1	2	-	-	3	2	7	-
	F.	31	11	1	1	-	1	-	-	2	2	3	-
<b>CLASS XIII—DISEASES OF THE BONES AND ORGANS OF LOCOMOTION—CLASSE F. XIII—MALADIES DES OS ET DES ORGANES DE LA LOCOMOTION.</b>		<b>198</b>	<b>76</b>	<b>10</b>	<b>6</b>	<b>3</b>	<b>10</b>	<b>-</b>	<b>1</b>	<b>17</b>	<b>23</b>	<b>28</b>	<b>-</b>
		<b>112</b>	<b>43</b>	<b>8</b>	<b>5</b>	<b>3</b>	<b>5</b>	<b>-</b>	<b>-</b>	<b>11</b>	<b>12</b>	<b>15</b>	<b>-</b>
		<b>86</b>	<b>33</b>	<b>2</b>	<b>1</b>	<b>-</b>	<b>5</b>	<b>-</b>	<b>1</b>	<b>6</b>	<b>11</b>	<b>13</b>	<b>-</b>
154	<i>Osteomyelitis—Ostéomyélite..... M.</i>	65	31	8	3	-	-	-	-	7	5	8	-
	F.	40	25	1	-	-	-	-	-	4	3	1	-
155	<i>Other diseases of the bones (tuberculosis excepted)—Autres maladies des os (excepté tuberculose).</i>	17	3	-	1	1	2	-	-	2	-	5	-
	F.	27	4	-	-	-	3	-	-	1	3	9	-
156	<i>Diseases of the joints and other organs of locomotion—Maladies des articulations et des autres organes de la locomotion.</i>	50	9	-	1	2	3	-	-	2	7	2	-
	F.	19	4	1	1	-	-	-	1	1	6	3	-
	(a) Of the joints (tuberculosis and M. rheumatism excepted)—Articulations (excepté tuberculose et rhumatisme).	19	7	-	-	1	2	-	-	1	4	2	-
	F.	8	1	-	-	-	-	-	1	1	1	2	-
	(b) Of other organs of locomotion—Autres organes de la locomotion.	11	2	-	1	1	1	-	-	1	3	-	-
	F.	11	3	1	1	-	-	-	-	-	4	1	-

TABLEAU 57—Causes de décès de chaque sexe selon l'état civil, le lieu de naissance et le mois de décès, pour le Canada, 1934—*suite*

Widowed En veuvage Not stated Non donné	Nativity—Lieu de naissance				Months—Mois												No. liste int.		
	Canada	British — Bri- tanni- ques	Foreign Pays étrangers		Not stated — Non donné	January—Janvier	February—Février	March—Mars	April—Avril	May—Mai	June—Juin	July—Juillet	August—Août	September	October	November		December	
			United States — Etats- Unis	Other — Autres															
-	-	65	9	11	5	-	7	7	10	8	6	8	6	7	8	4	10	7	148
-	-	13	2	3	2	-	1	1	4	1	-	2	1	1	2	4	2	148a	
-	-	31	6	7	2	-	3	4	3	4	5	4	5	3	5	1	5	4	148b
-	-	19	1	1	1	-	3	2	3	3	1	2	3	2	1	1	1	1	148c
4	-	114	11	5	11	-	10	16	12	10	15	11	10	9	8	13	16	8	149
2	-	19	5	1	-	-	-	5	1	3	4	1	2	2	1	3	3	-	149a
-	-	17	-	-	2	-	2	1	1	-	4	-	2	1	1	1	3	3	149b
1	-	30	2	-	4	-	3	3	3	4	3	4	2	2	3	4	4	3	149c
-	-	10	1	-	2	-	-	2	1	1	2	-	1	-	2	4	-	-	149d
1	-	38	3	2	3	-	5	5	6	2	2	6	3	4	4	4	2	3	149e
-	-	6	1	-	-	-	-	-	1	1	-	2	-	1	-	1	-	-	150
-	-	1	-	-	-	-	-	-	-	-	-	-	-	-	-	1	-	-	150a
-	-	4	1	-	-	-	-	-	1	1	-	2	-	1	-	-	-	-	150b
44	-	233	32	8	16	1	20	20	32	27	28	23	26	30	20	23	22	19	
24	-	138	18	4	15	1	12	15	21	16	17	13	17	15	12	13	15	10	
20	-	95	14	4	3	-	8	7	11	11	11	10	9	15	8	10	7	9	
5	-	26	5	1	4	-	3	3	4	4	3	5	4	1	3	2	2	3	151
14	-	21	5	-	-	-	1	1	1	2	2	4	1	5	2	3	3	3	
5	-	24	10	-	5	-	7	6	14	9	11	6	8	8	8	9	8	5	152
5	-	49	5	3	1	-	4	4	7	2	6	4	6	8	4	5	3	5	
5	-	28	2	3	4	-	2	4	3	3	3	2	5	6	1	2	5	2	153
10	-	25	4	-	2	-	3	3	3	7	3	2	2	2	2	2	1	1	
24	-	148	26	7	15	2	15	19	15	9	29	15	25	9	10	16	24	21	
10	-	87	14	2	8	1	6	10	9	6	12	9	15	6	4	8	18	9	
14	-	61	12	5	7	1	9	9	6	3	8	6	10	3	6	8	6	12	
3	-	53	8	-	4	-	3	5	7	3	4	6	8	4	3	6	12	4	154
4	-	32	2	-	3	-	4	3	4	2	3	1	6	2	2	4	9	9	
3	-	13	3	-	1	-	1	3	2	2	2	1	2	1	1	3	1	1	155
7	-	19	4	1	3	-	3	5	2	-	4	1	2	-	4	2	3	1	
4	-	21	3	2	3	-	2	2	2	1	6	2	5	2	-	1	5	4	156
5	-	10	6	2	1	-	2	1	-	1	1	4	2	1	2	2	2	2	
2	-	13	2	1	2	1	1	2	1	-	2	1	4	2	-	1	2	3	156a
2	-	3	4	-	1	-	1	1	-	-	1	2	-	1	1	1	-	-	
2	-	6	1	1	1	-	1	-	1	1	4	1	1	-	-	-	1	1	156b
1	-	7	2	2	-	-	1	-	-	-	-	2	-	-	1	2	2	2	

TABLE 57—Causes of death for each sex by conjugal condition, nativity and month of death, for Canada, 1934—*continued*

Int. list No.	Causes of death — Causes de décès	Total	Conjugal condition—Etat civil										
			Single—Célibataire					Married—Marié					
			Un- der 15 years — Moins de 15 ans	15 to 24 years à 24 ans	25 to 44 years à 44 ans	45 to 64 years à 64 ans	65 years and over 65 ans et plus	Age not stated Age non donné	15 to 24 years à 24 ans	25 to 44 years à 44 ans	45 to 64 years à 64 ans	65 years and over 65 ans et plus	Age not stated Age non donné
	<b>CLASS XIV—CONGENITAL MALFORMATIONS—CLASSE M. XIV—VICES DE CONFORMATION CONGÉNITAUX.</b>	<b>1,361</b>	<b>1,339</b>	<b>13</b>	<b>2</b>	<b>1</b>	—	—	<b>1</b>	<b>4</b>	<b>1</b>	—	—
	<b>Total</b>	<b>745</b>	<b>731</b>	<b>9</b>	<b>2</b>	<b>1</b>	—	—	—	<b>1</b>	<b>1</b>	—	—
	<b>F.</b>	<b>616</b>	<b>608</b>	<b>4</b>	—	—	—	—	<b>1</b>	<b>3</b>	—	—	—
187	<i>Congenital malformations (stillbirths N. excluded)—Vices de conformation F. congénitaux (mort-nés non compris).</i>	745	731	9	2	1	—	—	—	1	1	—	—
	(a) Congenital hydrocephalus—M. Hydrocéphalie congénitale. F.	91	88	2	1	—	—	—	—	—	—	—	—
	(b) Spina bifida and meningocele M.—Spina bifida et méningocèle. F.	114	114	—	—	—	—	—	—	—	—	—	—
	(c) Congenital malformations of M. the heart—Malformations congénitales du cœur. F.	340	332	6	1	—	—	—	—	1	1	—	—
	(d) Monstrosities—Monstruosités. M. F.	6	6	—	—	—	—	—	—	—	—	—	—
	(e) Others under this title—Autres maladies sous cette rubrique. F.	10	10	—	—	—	—	—	—	—	—	—	—
		194	191	1	—	1	—	—	—	1	—	—	—
		158	157	—	—	—	—	—	—	1	—	—	—
	<b>CLASS XV—DISEASES OF EARLY INFANCY—CLASSE M. XV—MALADIES DU PREMIER ÂGE.</b>	<b>6,936</b>	<b>6,936</b>	—	—	—	—	—	—	—	—	—	—
	<b>Total</b>	<b>4,039</b>	<b>4,039</b>	—	—	—	—	—	—	—	—	—	—
	<b>F.</b>	<b>2,897</b>	<b>2,897</b>	—	—	—	—	—	—	—	—	—	—
158	<i>Congenital debility—Débilité congénitale. F.</i>	782	782	—	—	—	—	—	—	—	—	—	—
159	<i>Premature birth—Naissance prématurée. F.</i>	1,920	1,920	—	—	—	—	—	—	—	—	—	—
160	<i>Injury at birth—Conséquence de l'accouchement. M. F.</i>	613	618	—	—	—	—	—	—	—	—	—	—
	(a) With mention of caesarean operation—Avec mention d'opération césarienne. M. F.	9	9	—	—	—	—	—	—	—	—	—	—
	(b) Without mention of caesarean operation—Sans mention d'opération césarienne. M. F.	604	604	—	—	—	—	—	—	—	—	—	—
161	<i>Other diseases peculiar to early infancy (under 3 months)—Autres maladies spéciales au premier âge (au-dessous de 3 mois). M. F.</i>	724	724	—	—	—	—	—	—	—	—	—	—
	(a) Atelectasis—Atélectasie. M. F.	82	82	—	—	—	—	—	—	—	—	—	—
	(b) Icterus of the new-born—Ictère des nouveau-nés. M. F.	105	105	—	—	—	—	—	—	—	—	—	—
	(c) Sclerema and oedema—Sclérome et œdème. M. F.	6	6	—	—	—	—	—	—	—	—	—	—
	(d) Athrepsia—Athrepsie. M. F.	139	139	—	—	—	—	—	—	—	—	—	—
	(e) Others, including lack of care M.—Autres, y compris manque de soins. F.	272	272	—	—	—	—	—	—	—	—	—	—
	(f) No cause given, no doctor in attendance—Pas de cause donnée, absence de médecin. M. F.	120	120	—	—	—	—	—	—	—	—	—	—
		85	85	—	—	—	—	—	—	—	—	—	—
	<b>CLASS XVI—SENILITY—CLASSE XVI—SÉNILITE</b>	<b>1,882</b>	—	—	—	—	<b>212</b>	—	—	—	<b>3</b>	<b>498</b>	—
	<b>Total</b>	<b>844</b>	—	—	—	—	<b>90</b>	—	—	—	<b>2</b>	<b>324</b>	—
	<b>F.</b>	<b>1,038</b>	—	—	—	—	<b>122</b>	—	—	—	<b>1</b>	<b>164</b>	—
162	<i>Senility—Sénilité. M. F.</i>	844	—	—	—	—	90	—	—	—	2	324	—
	(a) With senile dementia (70 years M. and over)—Avec démence sénile (70 ans et au-dessus). F.	110	—	—	—	—	18	—	—	—	1	49	—
	(b) Without senile dementia (70 years M. and over)—Sans démence sénile (70 ans et au-dessus). F.	136	—	—	—	—	23	—	—	—	—	25	—
	(c) Premature senility (55 years M. but under 70 years)—Sénilité prématurée (55 ans mais au-dessous de 70 ans). M. F.	718	—	—	—	—	70	—	—	—	—	270	—
		893	—	—	—	—	99	—	—	—	—	136	—
		10	—	—	—	—	2	—	—	—	2	5	—
		9	—	—	—	—	—	—	—	—	1	3	—



TABLEAU 57—Causes de décès de chaque sexe selon l'état civil, le lieu de naissance et le mois de décès, pour le Canada, 1934—*suite*

Widowed En veuvage	Not stated Non donné	Nativity—Lieu de naissance				Months—Mois												No. liste int.	
		Canada	British — Britanniques	Foreign — Pays étrangers		Not stated — Non donné	January—Janvier	February—Février	March—Mars	April—Avril	May—Mai	June—Juin	July—Juillet	August—Août	September — Septembre	October — Octobre	November — Novembre		December — Décembre
				United States — Etats-Unis	Other — Autres														
-	-	1,351	4	4	-	2	112	116	119	110	122	107	112	115	114	104	110	120	
-	-	739	3	2	-	1	65	64	63	69	75	60	65	56	52	59	61	65	
-	-	612	1	2	-	1	47	52	56	50	47	47	47	59	62	45	49	53	
-	-	739	3	2	-	1	65	64	63	69	75	60	65	56	52	59	61	65	157
-	-	612	1	2	-	1	47	52	56	50	47	47	47	59	62	45	49	53	
-	-	91	-	-	-	-	8	6	8	7	5	9	8	9	12	7	5	157a	
-	-	87	-	-	-	-	8	6	6	6	5	10	6	7	9	4	8	15	
-	-	114	-	-	-	-	11	11	6	14	10	8	8	7	10	7	7	157b	
-	-	131	-	-	-	-	7	14	10	15	10	13	8	16	9	10	8	11	
-	-	337	1	1	-	1	27	28	37	27	37	24	29	25	22	20	29	33	157c
-	-	229	1	-	-	-	22	16	21	19	18	15	26	21	28	16	15	13	
-	-	6	-	-	-	-	1	1	1	1	-	-	1	-	-	-	-	1	157d
-	-	10	-	-	-	-	-	1	1	1	-	-	1	-	3	1	2	1	
-	-	191	2	1	-	-	18	18	11	11	21	23	18	16	11	17	18	12	157e
-	-	155	-	2	-	1	10	18	18	10	14	8	7	15	13	14	16	15	
-	-	6,929	1	-	-	6	589	515	675	671	648	600	533	506	530	533	551	585	
-	-	4,036	-	-	-	2	253	290	374	378	375	352	327	308	311	330	309	332	
-	-	2,893	1	-	-	2	236	225	301	293	273	248	296	198	219	203	242	253	
-	-	782	-	-	-	-	60	58	80	77	77	69	53	59	62	62	57	68	158
-	-	561	1	-	-	-	51	43	50	57	54	43	33	38	49	43	46	51	
-	-	1,918	-	-	-	2	184	131	169	168	174	173	172	151	143	142	158	157	159
-	-	1,463	-	-	-	3	116	97	135	151	132	139	115	105	105	97	127	127	
-	-	613	-	-	-	-	47	57	61	67	65	60	64	42	42	65	59	46	160
-	-	347	-	-	-	-	34	40	37	26	30	26	19	26	25	25	29	29	
-	-	9	-	-	-	-	-	-	1	-	1	2	1	-	3	1	-	160a	
-	-	7	-	-	-	-	-	-	-	3	1	-	-	-	-	2	1	-	
-	-	604	-	-	-	-	47	57	50	57	54	48	53	42	39	62	39	46	160b
-	-	340	-	-	-	-	34	40	37	23	29	25	19	26	23	23	32	29	
-	-	723	-	-	-	1	69	44	74	66	69	60	48	56	64	65	67	61	161
-	-	622	-	-	-	-	56	45	69	69	63	41	39	29	43	58	50	46	
-	-	82	-	-	-	-	3	7	9	10	5	9	7	5	10	5	4	8	161a
-	-	53	-	-	-	-	3	7	4	6	4	5	6	3	5	2	3	5	
-	-	105	-	-	-	-	6	11	8	9	12	7	8	5	6	16	10	5	161b
-	-	74	-	-	-	-	6	9	9	10	8	7	4	5	4	4	4	4	
-	-	6	-	-	-	-	-	-	-	1	2	-	2	-	-	-	1	-	161c
-	-	2	-	-	-	-	-	-	-	-	1	-	-	-	-	-	1	-	
-	-	139	-	-	-	-	13	2	11	17	10	13	10	18	14	9	10	12	161d
-	-	75	-	-	-	-	5	6	5	7	11	4	2	6	7	5	9	8	
-	-	271	-	-	-	1	23	12	28	17	35	24	12	24	22	29	18	28	161e
-	-	233	-	-	-	-	17	18	35	22	24	19	17	10	15	16	16	24	
-	-	120	-	-	-	-	15	12	18	12	5	7	9	4	12	4	14	8	161f
-	-	85	-	-	-	-	4	5	6	14	5	6	10	5	11	11	3	5	
1,179	-	1,470	235	29	142	6	187	192	182	160	163	139	142	126	139	140	149	163	
428	-	662	89	12	76	5	80	77	88	69	80	63	71	54	62	53	65	82	
751	-	808	146	17	66	1	107	115	94	91	83	76	71	72	77	87	84	81	
428	-	622	89	12	76	6	80	77	88	69	80	68	71	54	62	53	65	82	162
761	-	808	146	17	66	1	107	115	94	91	83	76	71	72	77	87	84	81	
49	-	72	30	3	9	2	12	6	18	6	9	12	11	8	11	7	8	8	162a
88	-	97	33	3	3	-	14	13	9	15	12	11	7	16	13	11	7	8	
378	-	581	59	9	66	3	67	71	70	60	70	51	60	40	50	44	56	73	162b
638	-	704	113	13	82	1	90	102	85	76	71	65	64	53	64	74	75	72	
1	-	9	-	-	1	-	1	-	-	-	3	1	-	-	1	2	1	1	162c
5	-	7	-	1	1	-	3	-	-	-	-	-	-	-	2	2	2	1	

TABLE 57—Causes of death for each sex by conjugal condition, nativity and month of death for Canada, 1934—continued

Int. list No.	Causes of death — Causes de décès	Total	Conjugal condition—Etat civil										
			Single—Célibataire					Married—Marié					Age not stated
			Un- der 15 years — Moins de 15 ans	15 to 24 years — 15 à 24 ans	25 to 44 years — 25 à 44 ans	45 to 64 years — 45 à 64 ans	65 years and over — 65 ans et plus	Age not stated — Age non donné	15 to 24 years — 15 à 24 ans	25 to 44 years — 25 à 44 ans	45 to 64 years — 45 à 64 ans	65 years and over — 65 ans et plus	
	<b>CLASS XVII—VIOLENT OR ACCIDENTAL DEATHS — M. CLASSE XVII—MORTS VIOLENTES OU ACCIDENTELLES.</b>	<b>6,469</b>	<b>1,278</b>	<b>696</b>	<b>636</b>	<b>343</b>	<b>251</b>	<b>17</b>	<b>50</b>	<b>852</b>	<b>979</b>	<b>501</b>	<b>6</b>
		<b>4,766</b>	<b>872</b>	<b>578</b>	<b>571</b>	<b>303</b>	<b>148</b>	<b>17</b>	<b>30</b>	<b>676</b>	<b>801</b>	<b>361</b>	<b>6</b>
		<b>1,703</b>	<b>406</b>	<b>118</b>	<b>65</b>	<b>40</b>	<b>106</b>	<b>—</b>	<b>20</b>	<b>176</b>	<b>178</b>	<b>137</b>	<b>—</b>
163-171	<b>Suicides</b> ..... M. F.	725 202	1 4	50 20	134 19	97 11	20 2	2 —	4 7	123 57	189 52	41 5	2 —
163	Suicide by solid or liquid poisons M. or by absorption of corrosive F. substances—Suicide par ingestion de poisons solides ou liquides ou par absorption de substances corrosives.	120 79	— 1	2 9	22 10	16 2	4 —	— —	2 6	29 26	33 19	4 —	— 2
164	Suicide by poisonous gas—Suicide M. par gaz toxiques. F.	42 12	— —	4 —	6 1	6 2	1 —	— —	— —	11 4	10 2	1 —	— —
165	Suicide by hanging or strangulation—Suicide par pendaison ou F. strangulation.	161 31	1 1	9 2	30 3	19 2	1 —	— —	— —	25 7	39 9	20 —	1 —
166	Suicide by drowning—Suicide par M. submersion. F.	67 47	— 1	3 4	10 3	12 4	2 2	2 —	— —	6 9	20 15	2 3	1 —
167	Suicide by firearms—Suicide par M. armes à feu. F.	235 12	— —	26 1	46 —	26 —	8 —	— —	2 1	37 5	62 4	11 —	— —
168	Suicide by cutting or piercing instruments—Suicide par instru- M. ments tranchants ou piquants. F.	59 9	— —	2 —	10 2	11 1	4 —	— —	— —	10 1	15 2	2 —	— —
169	Suicide by jumping from high M. places—Suicide par précipitation F. d'un lieu élevé.	15 7	— —	1 2	3 —	1 —	— —	— —	— —	2 3	6 1	— —	— —
170	Suicide by crushing—Suicide par M. écrasement. F.	13 2	— 1	1 —	5 —	3 —	— —	— —	— —	1 —	2 —	1 —	— —
171	Suicide by other means—Autres M. suicides. F.	13 3	— —	2 1	2 —	3 —	— —	— —	— —	2 2	2 —	— —	— —
173-175	<b>Homicides</b> ..... M. F.	89 53	19 13	6 11	12 4	5 2	1 1	2 —	— 1	19 16	14 1	6 1	— —
173	Homicide by firearms—Homicide M. au moyen d'armes à feu. F.	32 20	2 2	3 3	5 1	2 2	1 1	1 —	— 1	8 5	5 1	2 —	— —
174	Homicide by cutting or piercing instruments—Homicide par instru- M. ments tranchants ou piquants. F.	7 5	— —	— 1	1 1	1 —	— —	— —	— —	2 2	— —	1 —	— —
175	Homicide by other means—Autres M. homicides. F.	50 28	16 11	3 7	6 2	2 —	— —	1 —	— —	9 6	7 —	4 —	— —
176-198	<b>Other violent deaths—Autres M. morts violentes.</b>	<b>3,952</b>	<b>852</b>	<b>522</b>	<b>425</b>	<b>201</b>	<b>127</b>	<b>13</b>	<b>26</b>	<b>534</b>	<b>598</b>	<b>317</b>	<b>4</b>
		<b>1,448</b>	<b>389</b>	<b>87</b>	<b>42</b>	<b>27</b>	<b>103</b>	<b>—</b>	<b>12</b>	<b>103</b>	<b>125</b>	<b>131</b>	<b>—</b>
176	Attack by venomous animals— M. Attaques d'animaux vénéneux. F.	2 —	1 —	— —	— —	— —	— —	— —	— —	— —	1 —	— —	— —
177	Food poisoning—Empoisonne- M. ments par aliments. F.	12 5	3 1	1 1	1 —	1 —	— —	— —	— —	3 1	1 1	2 —	— —
178	Accidental absorption of toxic M. gases—Absorption accidentelle F. de gaz toxiques.	75 30	4 6	8 —	8 2	3 2	5 —	— —	— 1	12 5	19 6	8 1	— —
179	Other acute accidental poisonings M. (except by gas)—Autres empoi- F. sonnements accidentels aigus (excepté par gaz).	80 32	24 14	4 3	8 1	6 1	1 2	— —	— —	7 7	18 3	6 —	— —
180	Conflagration—Suites d'incendie.. M. F.	100 71	51 36	1 6	3 2	5 —	3 —	— —	1 —	4 11	16 5	3 3	— —
181	Accidental burns (conflagration M. excepted)—Brûlures accidentel- F. les (autres que par l'incendie).	183 186	107 101	6 10	4 3	2 1	3 5	— —	2 2	25 13	26 22	8 5	— —
182	Accidental mechanical suffocation M. —Suffocation mécanique acci- F. dentelle.	86 48	62 —	3 —	5 —	1 —	— —	— —	— —	4 1	7 2	1 —	1 —
183	Accidental drowning—Submersion M. accidentelle. F.	771 106	237 53	176 26	113 5	36 3	7 —	7 —	5 2	89 10	63 2	13 1	— —
184	Accidental injury by firearms— M. Traumatisme accidentel par F. armes à feu.	103 10	20 8	34 1	12 —	2 —	1 —	— —	2 —	18 1	11 —	2 —	— —

TABLEAU 57—Causes de décès de chaque sexe selon l'état civil, le lieu de naissance et le mois de décès, pour le Canada, 1934—fin

Widowed En veuvage	Nativity—Lieu de naissance						Months—Mois												No. liste int.
	Not stated Non donné	Canada	British Britanniques	Foreign Pays étrangers		Not stated Non donné	January—Janvier	February—Février	March—Mars	April—Avril	May—Mai	June—Juin	July—Juillet	August—Août	September Septembre	October Octobre	November Novembre	December Décembre	
				United States Etats-Unis	Other Autres														
857	-	4,484	851	240	741	113	438	415	416	444	579	566	251	700	551	594	509	506	
400	-	3,221	696	291	631	104	314	276	287	318	439	415	586	524	497	435	370	375	
457	-	1,263	245	79	107	9	121	139	129	126	140	121	163	176	154	159	139	131	
62	-	349	129	38	186	23	60	48	52	59	68	60	74	62	56	66	59	61	
25	-	111	43	12	33	3	8	12	15	27	23	13	24	15	17	29	16	12	
8	-	57	29	6	25	3	10	7	6	10	12	9	15	12	9	13	7	10	
4	-	46	15	4	14	1	3	7	6	10	11	5	9	4	5	8	7	4	
3	-	15	16	4	6	1	6	3	7	3	5	1	2	2	1	6	4	2	
3	-	7	2	2	1	-	1	1	1	1	1	1	3	1	1	2	2	2	
16	-	76	20	4	57	4	11	10	13	20	11	11	16	12	11	14	13	16	
7	-	15	5	2	8	1	-	2	5	2	3	2	4	4	2	1	2	2	
9	-	35	13	2	15	2	1	1	3	5	9	10	12	9	4	6	6	1	
6	-	26	12	3	5	1	1	1	9	7	2	4	4	4	4	7	4	2	
17	-	119	36	17	55	8	23	23	14	12	20	24	20	17	20	20	22	20	
1	-	9	2	1	-	-	3	1	1	2	2	1	1	2	1	1	1	1	
5	-	28	11	4	14	2	5	3	6	9	4	4	6	4	5	6	5	8	
3	-	4	2	-	3	-	-	-	1	1	2	2	1	-	1	1	-	-	
2	-	8	2	1	4	-	2	-	1	3	-	-	1	-	3	-	-	3	
1	-	2	4	-	1	-	1	1	2	-	-	-	1	1	-	-	-	1	
-	-	2	1	-	7	3	2	-	1	1	-	-	3	2	-	1	-	-	
-	-	1	-	-	1	-	-	-	1	-	-	-	1	1	-	-	-	-	
-	-	2	1	-	3	-	-	1	3	2	1	1	2	1	1	-	-	1	
-	-	2	1	-	-	-	-	-	1	-	-	-	-	-	-	-	-	-	
5	-	39	10	5	24	11	6	5	7	6	8	8	11	8	12	1	8	173-	
3	-	34	5	1	11	2	5	5	6	2	4	1	6	8	4	3	9	175	
3	-	16	4	2	9	1	1	2	2	1	3	2	3	7	3	3	1	4	
1	-	11	3	1	6	-	-	3	3	1	1	2	4	4	3	1	2	173	
-	-	2	3	-	1	-	-	-	-	1	1	1	1	1	1	-	-	2	
-	-	2	-	1	2	-	2	-	1	-	-	-	-	-	-	-	-	174	
2	-	21	3	2	14	10	5	3	5	5	5	5	3	4	8	-	2	175	
2	-	21	2	-	3	2	3	2	2	2	2	4	4	4	1	2	6	175	
333	-	2,833	467	158	424	70	248	223	228	253	362	377	504	451	333	310	306	176-	
429	-	1,118	197	66	63	4	111	122	108	97	113	107	135	153	137	120	110	196	
-	-	1	-	-	1	-	-	-	-	-	-	-	1	-	-	-	-	176	
-	-	8	4	-	-	-	-	-	2	1	2	2	-	1	2	-	-	177	
1	-	5	-	-	-	-	-	2	-	-	1	-	-	1	1	-	-	177	
8	-	30	10	6	9	-	7	8	6	5	3	8	-	5	3	7	10	13	
7	-	10	6	4	4	-	5	1	2	1	1	1	-	1	3	4	8	3	
6	-	61	7	4	7	1	7	3	3	6	10	13	7	6	7	3	8	7	
1	-	26	3	-	-	-	3	4	3	2	4	1	2	4	3	2	2	2	
13	-	75	8	3	14	-	8	8	15	6	6	5	6	11	10	11	12	180	
7	-	59	5	4	2	1	8	9	8	8	2	3	5	7	9	7	5	180	
6	-	152	14	9	8	-	20	18	16	10	12	14	18	11	13	18	15	181	
24	-	155	13	0	12	-	24	19	20	14	18	21	11	15	8	10	10	16	
2	-	73	4	1	6	2	8	8	7	9	5	9	9	6	9	8	5	182	
1	-	47	1	-	-	-	6	3	7	6	5	1	3	6	3	2	3	3	
25	-	53	67	35	57	29	14	9	17	58	93	116	186	113	47	34	37	183	
4	-	95	4	4	2	1	3	2	3	1	8	10	33	26	8	4	1	183	
1	-	86	10	4	2	1	7	8	7	3	6	5	3	5	8	22	20	184	
-	-	10	-	-	-	-	-	-	-	-	-	-	1	1	5	1	1	184	

TABLE 57—Causes of death for each sex by conjugal condition, nativity and month of death for Canada, 1934—concluded

Int. list No.	Causes of death — Causes de décès	Total	Conjugal condition—Etat civil										
			Single—Célibataire					Married—Marié					Age not stated— Age non donné
			Un-der 15 years— Moins de 15 ans	15 to 24 years— à 24 ans	25 to 44 years— à 44 ans	45 to 64 years— à 64 ans	65 years and over— 65 ans et plus	Age not stated— Age non donné	15 to 24 years— à 24 ans	25 to 44 years— à 44 ans	45 to 64 years— à 64 ans	65 years and over— 65 ans et plus	
185	Accidental injury by cutting or piercing instruments—Traumatisme accidentel par instruments tranchants ou piquants. M. F.	54 4	7 1	8 —	10 —	5 —	— —	— —	1 —	8 1	11 1	2 1	— —
186	Accidental injury by fall, crushing or landslide—Traumatisme accidentel par chute, écrasement ou éboulement. M. F.	2,049 840	271 107	233 37	211 25	110 16	64 89	2 —	13 5	300 41	356 75	228 107	1 —
187	Cataclysm—Cataclisme. M. F.	3 —	1 —	— —	— —	1 —	— —	— —	— —	— —	— —	— —	— —
188	Injuries by animals—Violences par les animaux. M. F.	91 12	12 7	9 —	8 1	8 —	2 —	— —	1 —	12 2	20 1	14 —	— —
189	Hunger or thirst—Faim ou soif. M. F.	6 8	3 2	1 —	— —	— —	— —	— —	— —	— —	1 1	— —	— —
190	Excessive cold—Froid excessif. M. F.	51 4	4 —	4 —	3 —	6 —	5 —	1 —	— —	4 1	7 —	6 —	1 —
191	Excessive heat—Chaleur excessive. M. F.	21 8	7 3	— 1	— —	1 —	— —	— —	— —	— 2	6 1	5 —	— —
192	Lightning—Foudre. M. F.	25 4	4 —	3 —	4 —	4 —	— —	1 —	1 —	4 3	3 1	— —	— —
193	Accidents due to electric currents—Accidents dus à des courants électriques. M. F.	32 5	1 1	6 1	7 —	1 —	— —	— —	— —	10 2	6 —	1 —	— —
194	Other accidents—Autres accidents. M. F.	185 75	33 6	22 1	22 1	6 2	6 7	1 —	— 1	27 1	30 5	18 13	1 —
	(a) Foreign body—Corps étrangers. M. F.	18 4	15 3	— —	— —	1 1	— —	— —	— —	1 —	— —	1 —	— —
	(b) Others under this title—Autres sous cette rubrique. M. F.	167 71	18 3	22 1	22 1	5 1	6 7	1 —	— 1	26 1	30 3	17 13	1 —
195	Violent deaths of which the nature (accident, suicide, homicide) is unknown—Mort violente dont la nature (accident, suicide, homicide) est inconnue. M. F.	139 2	— —	2 —	3 —	3 —	— —	1 —	— —	2 1	1 —	— —	— —
198	Capital punishment—Exécution capitale. M. F.	10 —	— —	1 —	3 —	— —	— —	— —	— —	5 —	1 —	— —	— —
	<b>CLASS XVIII—ILL-DEFIN-ED CAUSES OF DEATH—M. F.</b>	<b>937 581 356</b>	<b>306 167 139</b>	<b>10 6 4</b>	<b>25 21 4</b>	<b>47 40 7</b>	<b>24 24 10</b>	<b>2 1 1</b>	<b>8 1 8</b>	<b>39 23 16</b>	<b>134 85 49</b>	<b>156 139 27</b>	<b>3 2 1</b>
199	Sudden death—Mort subite. M. F.	360 161	23 9	— 2	15 1	34 2	22 6	— —	— 5	16 5	65 36	111 20	— —
200	Cause of death not specified or ill-defined—Cause de décès non spécifiée ou mal définie. M. F.	221 195	144 130	6 2	6 3	6 5	2 4	1 —	3 —	7 11	20 13	18 7	2 1

SPECIAL CLASSES OF ACCIDENTAL DEATHS

(Included also under the numbers of the International List above)

A.	Accidents in mines and quarries—Accidents dans les mines et carrières. M. F.	120 —	5 —	13 —	19 —	8 —	— —	— —	1 —	46 —	21 —	1 —	2 —
B.	Accidents caused by machines—Accidents causés par machines. M. F.	150 8	17 5	22 —	23 —	5 —	1 —	— —	2 —	25 2	43 —	8 —	— —
C.	Railway accidents—Accidents par chemins de fer. M. F.	205 23	16 7	28 4	26 3	17 —	5 —	1 —	1 —	36 4	55 9	9 —	— —
D.	Street-car accidents—Accidents par tramways. M. F.	27 12	1 5	1 —	1 —	2 —	— —	— —	— —	4 2	9 2	1 —	— —
E.	Automobile and motorcycle accidents—Accidents par automobiles et motocyclettes. M. F.	847 268	154 70	123 30	98 19	39 5	39 8	28 —	— 4	7 27	126 44	153 22	57 —
F.	Other land transportation—Autres transports par terre. M. F.	169 19	36 8	19 2	17 —	5 —	9 3	— —	1 —	16 1	26 2	24 1	— —
G.	Water transportation—Transports par eau. M. F.	187 14	25 7	47 —	32 —	7 —	1 —	— —	— —	37 3	23 —	5 —	— —
H.	Air transportation—Transports aériens. M. F.	14 1	— —	3 —	3 —	1 —	— —	— —	1 —	3 —	2 —	1 —	— —



TABLEAU 57—Causes de décès de chaque sexe selon l'état civil, le lieu de naissance et le mois de décès, pour le Canada, 1934—fin

Widowed	Nativity—Lieu de naissance						Months—Mois												No. liste int.	
	En veuvage	Not stated	Non domé	Canada	Foreign — Pays étrangers		Not stated — Non domé	January—Janvier	February—Février	March—Mars	April—Avril	May—Mai	June—Juin	July—Juillet	August—Août	September	October	November		December
					British — Britanniques	United States — Etats-Unis														
2	-	-	44	3	2	5	-	5	4	4	1	7	1	4	9	5	6	4	4	185
-	-	-	3	1	-	-	-	-	-	-	-	1	-	1	2	-	-	-	-	-
230	-	-	1,381	299	84	261	130	120	130	127	184	170	217	235	194	194	177	171	186	
338	-	-	613	148	41	36	53	71	53	58	64	59	66	83	93	54	82	74	-	
1	-	-	2	-	-	-	-	-	-	-	-	-	1	2	-	-	-	-	187	
5	-	-	74	3	2	12	6	5	4	5	6	10	11	15	7	13	5	4	188	
1	-	-	11	-	-	1	-	2	-	-	-	1	1	1	1	3	-	1	-	
1	-	-	6	-	-	-	-	-	-	-	1	-	1	1	1	2	-	-	189	
1	-	-	5	-	-	1	2	2	-	-	-	-	1	1	-	-	-	-	-	
10	-	-	37	6	-	6	13	12	5	2	1	1	1	1	-	3	3	11	190	
2	-	-	3	-	-	1	1	1	1	2	-	-	-	-	-	-	-	-	-	
2	-	-	13	5	1	2	-	2	-	-	-	2	2	10	2	4	-	-	191	
1	-	-	8	-	-	-	-	-	-	-	2	1	4	4	1	-	-	-	-	
1	-	-	21	1	2	-	-	-	-	-	-	4	14	7	-	-	-	-	192	
-	-	-	3	1	-	-	-	-	-	-	-	1	2	1	-	-	-	-	-	
-	-	-	28	2	1	1	-	-	1	1	2	1	9	7	2	3	6	1	193	
1	-	-	5	-	-	-	-	-	-	-	1	1	-	2	1	-	-	-	-	
19	-	-	127	22	3	27	21	17	10	18	17	16	11	17	17	18	13	13	194	
40	-	-	62	16	4	4	6	6	10	6	6	6	3	9	8	8	3	4	-	
-	-	-	17	1	-	-	2	1	1	1	2	2	1	1	1	3	1	2	194a	
-	-	-	3	1	-	-	-	1	-	-	1	-	-	1	-	-	-	-	-	
19	-	-	110	21	3	27	19	16	9	15	15	13	10	16	16	15	12	11	194b	
40	-	-	49	14	4	4	6	5	10	6	5	6	3	8	7	8	3	4	-	
1	-	-	5	2	-	3	1	-	-	2	3	1	-	2	2	-	-	-	195	
-	-	-	2	-	-	-	-	-	-	-	-	1	1	-	-	-	-	-	-	
-	-	-	6	-	1	3	-	1	1	1	3	-	-	1	-	1	-	1	198	
-	-	-	-	-	-	-	-	-	-	-	-	-	-	-	-	-	-	-	-	
123	-	-	797	56	18	63	90	75	87	68	88	61	72	78	79	84	70	85	-	
83	-	-	488	32	13	45	62	47	55	33	55	36	43	49	52	48	49	53	-	
90	-	-	309	24	5	18	28	29	32	35	33	25	29	30	27	36	21	32	-	
74	-	-	287	27	11	34	40	27	31	17	39	21	29	31	32	29	30	34	199	
75	-	-	124	21	4	12	12	12	5	9	16	14	13	18	14	16	11	21	-	
9	-	-	201	5	2	11	22	20	24	16	15	15	14	17	20	19	19	19	200	
15	-	-	185	3	1	6	16	16	27	26	17	11	16	12	13	20	11	11	-	

CLASSES SPECIALES DE MORTS ACCIDENTELLES

(Compris aussi sous les numéros de la liste Internationale ci-dessus)

4	-	49	28	-	39	4	9	9	7	8	12	13	9	6	12	7	20	8	A.
-	-	-	-	-	-	-	-	-	-	-	-	-	-	-	-	-	-	-	-
4	-	102	17	9	23	-	11	10	9	8	17	8	10	25	15	17	8	12	B.
11	-	8	32	10	28	14	20	17	16	15	16	17	13	5	12	16	12	19	C.
2	-	20	1	2	2	2	2	3	1	4	-	2	2	1	1	1	1	6	-
8	-	10	7	-	10	-	4	4	-	3	2	1	2	1	1	1	5	3	D.
3	-	8	3	-	-	-	-	-	-	2	1	-	-	-	-	2	3	1	-
61	-	627	90	38	90	2	29	31	31	39	70	82	121	103	97	92	85	67	E.
38	-	192	43	19	13	1	5	4	7	10	19	22	26	39	43	41	31	21	-
16	-	123	21	5	19	1	5	6	10	11	19	16	17	27	17	23	12	5	F.
1	-	15	1	1	2	-	-	1	-	1	4	2	2	1	2	3	3	3	-
9	-	114	33	17	20	3	5	1	4	13	17	31	33	27	21	27	6	2	G.
-	-	11	1	2	-	-	-	-	-	-	-	1	1	8	3	1	-	-	-
-	-	8	2	2	1	1	1	-	2	-	2	-	1	3	-	5	-	-	H.
-	-	-	-	-	1	-	-	-	-	-	-	-	1	-	-	-	-	-	-

TABLE 58—Causes of death by sex and age, in Canada<sup>(1)</sup>, 1934

Int. list No.	Causes of death — Causes de décès	Total	Ages									
			Under 1 year	1 year	2 years	3 years	4 years	5 to 9 years	10 to 14 years	15 to 19 years	20 to 24 years	
			Moins de 1 an	1 an	2 ans	3 ans	4 ans	5 à 9 ans	10 à 14 ans	15 à 19 ans	20 à 24 ans	
<b>DEATHS—ALL CAUSES—DÉCÈS—Total</b>		<b>101,592</b>	<b>15,870</b>	<b>2,159</b>	<b>1,010</b>	<b>799</b>	<b>554</b>	<b>1703</b>	<b>1,424</b>	<b>1,923</b>	<b>2,514</b>	
M.		55,224	9,124	1,162	573	387	312	969	784	953	1,215	
F.		16,358	6,746	897	437	322	242	734	640	970	1,299	
<b>CLASS I—INFECTIOUS AND PARASITIC DISEASES—CLASSE I—M.</b>		<b>11,655</b>	<b>1,564</b>	<b>642</b>	<b>322</b>	<b>231</b>	<b>150</b>	<b>474</b>	<b>402</b>	<b>729</b>	<b>1,001</b>	
M.		5,970	841	317	170	110	75	239	184	263	415	
F.		5,685	723	325	152	121	75	235	218	466	586	
1	Typhoid fever—Fièvre typhoïde.....	M. 162	1	2	—	2	1	9	12	17	31	
	F.	106	2	—	1	—	—	9	16	15	11	
2	Paratyphoid fever—Fièvre paratyphoïde.....	M. 11	—	—	—	—	—	1	—	—	1	
	F.	14	—	—	—	—	—	3	—	3	3	
5	Undulant fever—Fièvre ondulante.....	M. 6	—	—	—	—	—	—	—	—	—	
	F.	1	—	—	—	—	—	—	—	—	—	
6	Small-pox—Variole.....	M. 2	—	—	—	—	—	—	—	1	—	
	F.	1	—	—	—	—	—	—	—	—	—	
7	Measles—Rougeole.....	M. 102	43	28	8	3	5	7	5	2	1	
	F.	86	30	22	7	5	3	14	3	—	1	
8	Scarlet fever—Scarlatine.....	M. 131	6	22	18	15	19	34	5	4	2	
	F.	95	1	17	8	16	9	24	8	2	1	
9	Whooping-cough—Coqueluche.....	M. 414	296	64	27	9	5	7	2	—	—	
	F.	461	309	95	31	10	6	7	1	—	—	
10	Diphtheria—Diphthérie.....	M. 108	9	19	19	13	6	26	10	—	1	
	F.	124	2	15	21	21	12	32	12	—	2	
11	Influenza—Grippe.....	M. 1,017	226	67	42	19	13	29	15	17	22	
	F.	987	173	70	33	19	14	32	13	11	21	
	(a) Sole cause—Cause unique.....	M. 162	60	11	8	3	3	5	3	1	1	
	F.	163	49	13	7	4	1	6	1	2	2	
	(b) With bronchitis—Avec bronchite....	M. 38	6	2	1	1	—	—	—	1	1	
	F.	28	5	2	—	—	—	—	—	—	—	
	(c) With pneumonia—Avec pneumonie..	M. 380	74	28	19	6	4	6	2	4	11	
	F.	379	61	33	8	7	3	14	4	5	9	
	(d) With other diseases of the respiratory system—Avec autres affections de l'appareil respiratoire.	M. 94	18	7	1	2	—	4	—	1	4	
	F.	88	11	3	5	1	1	2	1	—	1	
	(e) With intestinal complications—Avec complications intestinales.	M. 74	26	2	4	3	3	3	2	1	—	
	F.	70	11	10	3	4	2	1	2	2	—	
	(f) With other causes—Avec autres causes.	M. 269	42	17	9	4	3	11	8	9	5	
	F.	259	38	15	10	3	7	9	5	2	9	
13	Dysentery—Dysenterie.....	M. 79	15	13	7	5	1	1	1	—	—	
	F.	60	8	6	8	2	1	—	—	—	3	
15	Erysipelas—Erysipèle.....	M. 107	26	6	1	—	—	—	—	1	1	
	F.	105	32	7	—	—	1	—	1	2	1	
16	Poliomyelitis and polioencephalitis (acute) —Poliomyélite et polioencéphalite (aigüe)	M. 48	1	2	3	—	2	9	9	8	6	
	F.	36	2	7	1	1	—	8	5	6	2	
17	Lethargic or epidemic encephalitis—Encéphalite léthargique ou épidémique.	M. 30	1	1	—	1	1	1	3	1	1	
	F.	17	—	—	—	—	—	2	1	2	4	
18	Epidemic cerebrospinal meningitis—Meningite cérébrospinale épidémique.	M. 54	17	11	1	1	—	3	4	3	4	
	F.	30	6	3	3	2	1	7	3	1	1	
20	Anthrax, malignant pustule—Pustule maligne et charbon.	M. —	—	—	—	—	—	—	—	—	—	
	F.	1	—	—	—	—	—	—	—	—	—	
22	Tetanus—Tétanos.....	M. 34	1	—	—	—	—	6	7	8	2	
	F.	6	—	—	1	1	—	1	1	—	—	
23-32	<b>Tuberculosis—Tuberculose.....</b>	<b>M. 3,197</b>	<b>75</b>	<b>60</b>	<b>43</b>	<b>39</b>	<b>18</b>	<b>100</b>	<b>108</b>	<b>194</b>	<b>333</b>	
	F.	3,234	63	66	36	41	27	91	141	412	524	
23	Tuberculosis of the respiratory system—Tuberculose de l'appareil respiratoire.	M. 2,632	30	22	17	15	6	46	60	154	278	
	F.	2,658	20	23	9	14	9	48	94	325	474	
24	Tuberculosis of the meninges and central nervous system—Tuberculose des méninges et du système nerveux central.	M. 225	33	31	18	16	6	32	27	16	13	
	F.	230	31	29	22	17	11	25	23	36	15	
25	Tuberculosis of the intestines and peritoneum—Tuberculose des intestins et du péritoine.	M. 99	7	4	4	3	2	9	8	4	9	
	F.	151	3	5	2	3	1	10	13	26	22	
26	Tuberculosis of the vertebral column—Tuberculose de la colonne vertébrale.	M. 49	—	—	—	1	—	2	4	4	4	
	F.	34	—	—	—	—	2	1	2	1	1	
27	Tuberculosis of the bones and joints (vertebral column excepted)—Tuberculose des os et des articulations (excepté colonne vertébrale).	M. 32	—	—	—	—	—	4	1	3	6	
	F.	35	—	1	—	1	—	1	4	3	1	
	(a) Of bones—Des os.....	M. 13	—	—	—	—	—	1	—	2	—	
	F.	18	—	1	—	1	—	1	1	2	1	
	(b) Of joints—Des articulations.....	M. 19	—	—	—	—	—	3	1	1	5	
	F.	15	—	—	—	—	—	—	3	1	—	

(1) Exclusive of Yukon and the Northwest Territories, statistics for which are given in Appendix II—Ne comprend pas le Yukon et les Territoires du Nord-Ouest dont les statistiques sont données dans l'appendice II.

TABLEAU 58—Causes de décès selon le sexe et l'âge, dans le Canada(1), 1934

Ages																	Not stated	No. liste int.
25 to 29 years	30 to 34 years	35 to 39 years	40 to 44 years	45 to 49 years	50 to 54 years	55 to 59 years	60 to 64 years	65 to 69 years	70 to 74 years	75 to 79 years	80 to 84 years	85 to 89 years	90 to 94 years	95 to 99 years	100 years and over	Non donnes		
25 à 29 ans	30 à 34 ans	35 à 39 ans	40 à 44 ans	45 à 49 ans	50 à 54 ans	55 à 59 ans	60 à 64 ans	65 à 69 ans	70 à 74 ans	75 à 79 ans	80 à 84 ans	85 à 89 ans	90 à 94 ans	95 à 99 ans	100 ans et plus			
2,490	2,548	2,717	3,168	4,113	5,076	5,994	6,935	8,203	9,630	9,525	7,215	4,138	1,536	338	76	48		
1,202	1,252	1,341	1,680	2,316	2,852	3,451	4,042	4,623	5,286	5,099	3,668	1,930	656	143	24	40		
1,288	1,296	1,376	1,488	1,797	2,124	2,543	2,913	3,580	4,344	4,426	3,547	2,208	880	195	52	8		
865	733	611	540	536	524	450	418	390	365	309	272	118	41	12	3	3		
377	353	327	321	334	332	287	258	210	203	153	102	50	20	5	1	3		
488	380	284	219	202	172	163	160	180	162	156	129	68	21	7	2	-		
15	13	8	9	8	10	5	5	8	3	2	1	-	-	-	-	1		
6	9	8	5	9	4	4	2	1	1	1	1	-	-	-	-	2		
2	1	1	-	1	1	1	-	-	-	-	-	-	-	-	-	-		
1	-	-	-	-	1	-	-	-	1	1	-	-	-	-	-	5		
-	1	-	-	-	-	-	-	-	-	-	-	-	-	-	-	6		
-	1	-	-	-	-	-	-	-	-	-	-	-	-	-	-	7		
1	-	-	1	1	-	-	-	1	-	-	-	-	-	-	-	8		
2	3	2	-	1	-	1	-	-	1	-	-	-	-	-	-	9		
-	-	-	1	1	-	-	-	-	1	-	-	-	-	-	-	10		
1	1	-	-	1	-	-	-	1	-	-	-	-	-	-	-	-		
16	18	17	35	50	32	45	62	52	80	76	68	43	14	6	1	11		
14	19	21	21	21	28	39	50	60	83	80	83	53	16	6	2	-		
1	2	2	-	-	3	2	2	6	13	8	14	8	4	1	1	11a		
1	1	-	2	-	1	3	4	5	4	13	18	16	5	3	2	11b		
1	1	-	2	-	1	2	2	-	2	2	5	2	3	-	-	-		
10	7	8	12	22	12	24	23	24	29	24	15	13	2	1	-	11c		
2	12	11	7	11	14	19	26	22	34	27	24	17	8	1	-	11d		
-	2	1	4	2	3	3	8	4	7	10	11	4	1	-	-	-		
2	1	2	2	1	1	6	7	9	11	8	3	6	3	1	-	-		
-	1	2	3	1	3	1	2	2	4	5	4	2	-	-	-	11e		
-	2	-	1	1	4	2	3	7	1	7	5	2	-	-	-	-		
4	8	4	7	11	10	11	13	16	25	23	9	14	4	3	-	11f		
9	3	8	6	6	6	9	8	16	32	22	27	9	-	-	-	-		
-	1	-	1	2	-	3	3	5	4	6	5	2	3	-	-	13		
3	1	1	2	1	-	3	2	4	4	5	6	-	-	1	-	-		
1	1	3	5	4	6	10	4	7	14	9	7	-	1	-	-	15		
2	1	2	4	6	3	3	6	4	6	11	7	5	-	1	-	16		
1	1	3	1	1	1	-	-	-	-	-	-	-	-	-	-	17		
2	1	-	-	-	1	-	-	-	-	-	-	-	-	-	-	18		
2	2	1	2	-	3	3	3	2	2	-	-	-	-	-	-	20		
2	2	1	2	-	-	-	-	1	1	-	-	-	-	-	-	22		
4	2	-	1	1	-	1	-	-	-	-	-	-	-	-	-	-		
1	1	-	-	-	-	-	-	-	-	-	-	-	-	-	-	-		
-	-	-	-	-	-	-	-	-	-	-	-	-	-	-	-	-		
-	3	1	-	-	2	1	-	1	2	3	-	1	-	-	-	-		
-	-	-	-	-	-	-	-	-	-	-	-	-	-	-	-	-		
323	298	274	248	244	253	176	156	114	74	46	21	3	-	-	-	3		
439	329	233	167	147	112	99	85	95	61	42	17	5	2	-	-	23-32		
276	264	256	226	223	226	162	144	103	67	42	20	2	-	-	-	3		
401	291	219	150	137	100	83	73	83	52	36	13	2	2	-	-	24		
10	12	3	2	3	3	1	-	-	-	-	-	-	-	-	-	-		
3	8	3	1	2	1	1	-	1	1	-	-	-	-	-	-	-		
10	6	5	0	2	3	7	3	3	2	1	1	-	-	-	-	25		
12	17	6	7	3	4	1	5	5	3	2	1	-	-	-	-	-		
5	2	2	5	6	6	2	4	1	1	1	-	-	-	-	-	26		
5	5	-	4	1	1	2	2	3	1	-	3	-	-	-	-	-		
4	7	-	1	3	2	1	1	5	5	1	-	-	-	-	-	27		
2	1	5	-	1	2	4	1	1	1	2	2	2	-	-	-	-		
2	1	-	-	1	1	1	-	2	1	1	-	-	-	-	-	27a		
2	-	1	-	1	-	3	-	-	1	1	-	1	-	-	-	-		
-	1	-	1	2	1	1	-	1	-	2	-	-	-	-	-	27b		

TABLE 58—Causes of death by sex and age, in Canada, 1934—continued

Int. list No.	Causes of death Causes de décès	Total	Ages									
			Under 1 year	1 year	2 years	3 years	4 years	5 to 9 years	10 to 14 years	15 to 19 years	20 to 24 years	
			Moins de 1 an	1 an	2 ans	3 ans	4 ans	5 à 9 ans	10 à 14 ans	15 à 19 ans	20 à 24 ans	
<b>CLASS I—con.—CLASSE I—fin</b>												
28	Tuberculosis of the skin and sub-cutaneous cellular tissue—Tuberculose de la peau et du tissu cellulaire sous-cutané.	4	1	-	-	-	-	-	-	-	-	-
29	Tuberculosis of the lymphatic system (bronchial, mesenteric and retroperitoneal glands excepted)—Tuberculose du système lymphatique (sauf ganglions trachéo-bronchiques, mésentériques et rétro-péritonéaux).	15	-	-	2	-	-	1	-	-	2	1
		10	3	-	-	2	-	1	-	-	1	-
30	Tuberculosis of the genito-urinary system—Tuberculose de l'appareil génito-urinaire.	50	-	-	-	-	-	-	1	2	6	9
		32	-	-	-	-	-	-	-	-	7	2
31	Tuberculosis of other organs—Tuberculose d'autres organes.	3	-	-	-	-	-	-	-	-	-	1
32	Disseminated tuberculosis—Tuberculose disséminée.	38	4	3	2	4	4	5	6	6	6	13
	(a) Acute—Aiguë.....	79	6	8	3	4	3	6	6	11	9	9
	(b) Chronic—Chronique.....	55	3	3	2	3	4	4	2	4	7	7
	(c) Not specified—Non spécifiée.....	49	6	7	3	4	3	5	2	5	5	5
		15	1	-	-	1	-	-	1	4	-	2
		15	-	1	-	-	-	-	1	1	2	3
		18	-	-	-	-	-	-	1	1	4	4
		15	-	-	-	-	-	-	-	2	4	1
33	Leprosy—Lèpre.....	1	-	-	-	-	-	-	-	-	-	-
34	Syphilis.....	287	94	6	-	-	1	-	-	-	3	3
		169	71	2	-	1	-	-	2	-	4	6
35	Gonococcus infection and other venereal diseases—Gonococcie et autres maladies vénériennes.	4	2	1	-	-	-	-	-	-	-	-
		13	5	-	1	-	-	-	-	-	1	2
36	Purulent infection, septicaemia (non-puerperal)—Infection purulente, septicémie (non puerpérale).	125	12	5	-	1	2	5	3	5	4	4
		103	9	1	-	-	1	3	12	4	4	4
38	Malaria—Fièvre et cachexie paludéennes.	1	-	-	-	-	-	-	-	-	-	1
39	Other diseases due to protozoal parasites—Autres maladies dues à des protozoaires parasitaires.	3	-	-	-	-	-	-	-	-	-	-
41	Hydatid cysts—Kyste hydatique.....	2	-	-	-	-	-	-	-	-	-	-
	(a) Of the liver—Du foie.....	2	-	-	-	-	-	-	-	-	-	-
42	Other diseases caused by helminths—Autres maladies dues à des helminthes.	2	-	1	-	1	-	-	-	-	-	-
43	Myoses.....	11	2	-	-	-	-	-	-	-	-	2
		6	-	1	-	-	-	-	-	-	-	-
44	Other infectious or parasitic diseases—Autres maladies infectieuses ou parasitaires.	34	14	9	1	1	1	1	-	1	-	-
	(a) Chicken-pox—Varicelle.....	25	8	6	-	2	-	-	-	1	1	-
	(b) German measles—Rubéole.....	18	13	5	-	-	-	-	-	-	-	-
	(c) Others under this title—Autres maladies sous cette rubrique.	10	5	4	-	1	-	-	-	-	-	-
		3	1	1	-	-	-	-	-	-	-	-
		2	-	1	-	-	-	-	-	-	-	-
		13	-	3	1	1	1	1	-	1	1	-
		13	3	1	-	1	-	-	1	1	-	-
<b>CLASS II—CANCER AND OTHER TUMOURS—CLASSE II—CANCER ET AUTRES TUMEURS.</b>		<b>11,224</b>	<b>7</b>	<b>9</b>	<b>10</b>	<b>13</b>	<b>15</b>	<b>31</b>	<b>32</b>	<b>44</b>	<b>64</b>	<b>64</b>
		<b>5,476</b>	<b>4</b>	<b>6</b>	<b>6</b>	<b>6</b>	<b>9</b>	<b>21</b>	<b>17</b>	<b>25</b>	<b>37</b>	<b>37</b>
		<b>5,748</b>	<b>3</b>	<b>3</b>	<b>4</b>	<b>7</b>	<b>6</b>	<b>10</b>	<b>15</b>	<b>19</b>	<b>27</b>	<b>27</b>
45-53	Cancer and other malignant tumours—Cancer et autres tumeurs malignes.	5,239	3	5	6	6	5	16	13	22	29	29
		5,342	2	2	4	5	3	10	13	12	18	18
45	Cancer of the buccal cavity and pharynx—Cancer de la cavité buccale et du pharynx.	412	-	1	-	-	-	1	-	-	-	-
		75	-	-	-	-	-	-	2	-	-	1
46	Cancer of the digestive tract and peritoneum—Cancer du tube digestif et du péritoine.	3,190	-	-	1	-	-	6	1	2	2	8
	(a) Of the oesophagus—De l'oesophage.	2,480	-	-	-	1	-	-	2	3	2	1
	(b) Of the stomach and duodenum—De l'estomac et du duodénum.	158	-	-	-	-	-	-	-	-	-	-
	(c) Of the rectum—Du rectum.	77	-	-	-	-	-	-	-	-	-	-
	(d) Of the liver and biliary ducts—Du foie et des voies biliaires.	1,829	-	-	-	-	-	1	-	-	-	2
		816	-	-	-	-	-	-	-	-	-	-
		296	-	-	-	-	-	-	-	-	-	1
		208	-	-	-	-	-	-	-	-	-	1
		396	-	-	1	-	-	1	1	-	-	1
		434	-	-	-	-	-	-	1	1	-	1



TABLEAU 58—Causes de décès selon le sexe et l'âge, dans le Canada, 1934—suite

Ages																No. listed int.	
25 to 29 years	30 to 34 years	35 to 39 years	40 to 44 years	45 to 49 years	50 to 54 years	55 to 59 years	60 to 64 years	65 to 69 years	70 to 74 years	75 to 79 years	80 to 84 years	85 to 89 years	90 to 94 years	95 to 99 years	100 years and over		Not stated—Non donés
25 à 29 ans	30 à 34 ans	35 à 39 ans	40 à 44 ans	45 à 49 ans	50 à 54 ans	55 à 59 ans	60 à 64 ans	65 à 69 ans	70 à 74 ans	75 à 79 ans	80 à 84 ans	85 à 89 ans	90 à 94 ans	95 à 99 ans	100 ans et plus		
-	-	-	1	-	-	-	1	-	-	1	-	-	-	-	-	-	28
-	-	-	-	-	-	2	-	-	1	1	-	-	-	-	-	-	29
2	1	1	-	1	1	1	1	1	-	-	-	1	-	-	-	-	30
-	-	-	-	-	-	1	-	-	-	-	-	-	-	-	-	-	31
9	4	3	3	4	5	2	1	-	1	-	-	-	-	-	-	-	32
7	3	-	4	2	1	3	3	-	-	-	-	-	-	-	-	-	32a
1	-	-	-	-	1	-	-	-	-	-	-	-	-	-	-	-	32b
6	8	1	4	2	6	6	2	2	1	1	-	-	1	-	-	-	32c
9	4	2	1	1	3	2	-	1	1	1	-	-	-	-	-	-	33
5	6	1	2	1	4	2	-	-	-	-	-	-	-	-	-	-	34
4	1	-	-	2	1	1	-	2	1	-	-	-	-	-	-	-	35
1	1	-	-	-	-	1	-	1	-	-	-	-	-	-	-	-	36
4	2	1	-	-	1	2	-	-	-	-	-	-	-	-	-	-	38
12	5	11	10	11	35	36	19	12	14	4	2	-	-	-	-	-	39
1	1	1	2	-	-	-	-	-	-	-	-	-	-	-	-	-	41
2	9	5	10	7	8	10	11	3	6	6	7	2	2	-	-	-	41a
4	6	3	5	4	6	6	4	8	3	11	5	1	3	-	-	-	42
-	-	-	-	-	-	-	-	-	-	-	-	-	-	-	-	-	43
-	1	-	-	-	-	-	-	1	-	1	-	-	-	-	-	-	44
-	-	-	-	-	-	-	-	-	-	-	-	-	-	-	-	-	44a
-	-	-	-	-	-	-	-	-	1	1	-	-	-	-	-	-	44b
-	-	-	-	-	-	-	-	-	-	-	-	-	-	-	-	-	44c
1	-	-	-	-	-	1	1	-	1	1	-	-	-	-	-	-	45-53
-	-	-	-	-	1	-	-	-	-	2	1	2	-	-	-	-	46
103	191	292	514	766	1,053	1,255	1,495	1,517	1,616	1,181	671	278	66	8	1	2	46a
43	72	88	164	273	425	600	788	826	865	672	363	129	32	4	-	1	46b
60	119	204	350	493	628	655	697	691	751	509	308	149	34	4	1	1	46c
37	64	83	156	259	415	578	763	807	846	638	342	113	29	4	-	1	46d
45	98	176	293	440	582	628	670	649	724	489	294	146	34	4	-	1	46e
2	2	4	6	21	25	36	68	66	66	53	36	18	7	-	-	-	46f
-	1	1	1	4	5	11	16	5	12	9	4	2	1	-	-	-	46g
15	31	60	90	161	265	387	486	485	650	597	185	58	11	2	-	1	46h
6	50	67	90	136	203	253	336	353	450	303	187	80	17	-	-	1	46i
-	1	1	6	6	14	25	26	21	23	15	16	3	-	-	-	-	46j
-	-	2	6	6	5	9	7	11	12	9	8	3	-	-	-	-	46k
3	10	19	36	67	135	184	244	228	266	207	89	31	6	1	-	-	46l
1	5	10	27	40	68	78	129	155	179	110	78	30	6	-	-	-	46m
3	5	5	10	16	21	41	48	55	41	28	18	4	-	-	-	-	46n
4	8	15	12	11	16	31	31	26	31	14	11	8	3	-	-	-	46o
2	4	6	13	22	32	46	56	68	65	50	16	10	1	-	-	-	46p
-	3	6	18	24	33	41	50	76	77	59	34	8	2	-	-	-	46q

TABLE 58—Causes of death by sex and age, in Canada, 1934—continued

Int. list No.	Causes of death — Causes de décès	Total	Ages								
			Un- der 1 year	1 year	2 years	3 years	4 years	5 to 9 years	10 to 14 years	15 to 19 years	20 to 24 years
			Moins de 1 an	1 an	2 ans	3 ans	4 ans	5 à 9 ans	10 à 14 ans	15 à 19 ans	20 à 24 ans
<b>CLASS II—con.—CLASSE II—suite</b>											
46	(e) Of the pancreas—Du pancréas..... M.	149	-	-	-	-	-	-	-	-	-
	F.	90	-	-	-	-	-	-	-	-	-
	(f) Of the peritoneum—Du péritoine... M.	15	-	-	-	-	-	-	-	-	1
	F.	8	-	-	-	-	-	-	-	-	-
	(g) Of other organs—D'autres organes M.	647	-	-	-	-	-	3	-	2	2
	F.	747	-	-	-	1	-	-	1	2	2
47	Cancer of the respiratory organs—Cancer M.	250	-	1	-	-	-	-	-	1	2
	des organes respiratoires. F.	119	-	-	1	-	-	-	-	1	2
	(a) Of the larynx—Du larynx..... M.	55	-	-	-	-	-	-	-	-	-
	F.	21	-	-	-	-	-	-	-	-	-
	(b) Of the lung—Du poumon..... M.	160	-	-	-	-	-	-	-	1	3
	F.	79	-	-	1	-	-	-	-	1	2
	(c) Of the mediastinum—Du médiastin. M.	22	-	1	-	-	-	-	-	-	3
	F.	11	-	-	-	-	-	-	-	-	-
	(d) Of other organs of the respiratory M.	13	-	-	-	-	-	-	-	-	-
	system—Des autres organes de l'appareil respiratoire. F.	8	-	-	-	-	-	-	-	-	-
48	Cancer of the uterus—Cancer de l'utérus... F.	919	-	-	-	-	-	-	-	-	4
	(a) Of the uterus—De l'utérus..... F.	621	-	-	-	-	-	-	-	-	3
	(b) Of the cervix uteri—Du cervix utéri F.	298	-	-	-	-	-	-	-	-	1
49	Cancer of other female genital organs—F.	243	-	-	-	-	-	-	2	1	4
	Cancer d'autres organes génitaux de la femme.										
50	Cancer of the breast—Cancer des seins... M.	14	-	-	-	-	-	-	-	-	-
	F.	983	-	-	-	-	-	-	-	-	1
51	Cancer of the male genito-urinary organs—M.	781	1	3	3	4	1	1	1	2	-
	Cancer des organes génito-urinaires de l'homme.										
	(a) Of the bladder—De la vessie..... M.	241	-	-	-	-	-	-	-	-	-
	(b) Of the kidney—Du rein..... M.	101	1	3	3	3	1	1	1	-	-
	(c) Of the prostate gland—De la prostate. M.	386	-	-	-	-	-	-	-	1	-
	(d) Of the testicles and annexa—Des M.	21	-	-	-	1	-	-	-	1	-
	testicules et annexes. F.	12	-	-	-	-	-	-	-	-	-
	(e) Of other male genito-urinary organs M.	12	-	-	-	-	-	-	-	-	-
	—D'autres organes génito-urinaires de l'homme.										
52	Cancer of the skin—Cancer de la peau... M.	142	-	-	-	-	-	1	1	-	1
	F.	64	-	-	-	-	-	-	-	-	-
53	Cancer of other or unspecified organs—M.	470	2	-	2	2	4	8	9	17	14
	Cancer d'autres organes ou d'organes non spécifiés. F.	459	2	2	3	4	3	10	7	7	4
	(a) Of the eye and orbit—De l'œil et de l'orbite. F.	20	-	-	-	1	-	1	-	-	-
	(b) Of the circulatory system—De l'appareil circulatoire. M.	5	-	1	-	-	-	-	1	-	-
	(c) Of the glandular system—Du système glandulaire. F.	4	-	-	-	-	-	-	-	-	-
	(d) Of the female urinary organs—Des organes urinaires de la femme. F.	105	2	-	-	-	2	1	2	5	6
	(e) Of the bones and joints—Des os et des articulations. F.	69	-	-	-	-	-	-	1	-	-
	(f) Of the brain—Du cerveau..... M.	143	1	1	2	2	1	8	1	-	-
	(g) Of the spine and spinal cord—De la colonne vertébrale ou de la moelle épinière. F.	87	-	-	-	-	-	2	3	5	4
	(h) Of the neck—Du cou..... M.	57	-	-	1	-	-	-	2	4	1
	(i) Of the abdomen—De l'abdomen... M.	102	-	-	1	1	1	3	3	3	2
	(j) Of other specified organs—D'autres organes spécifiés. F.	62	-	-	-	2	1	1	1	3	2
	(k) Multiple cancer—Cancer multiple. M.	27	-	-	-	-	-	-	1	-	-
	(l) Of the neck—Du cou..... F.	20	-	-	-	-	-	-	1	-	-
	(m) Of unspecified or unknown location M.	29	-	-	-	-	-	-	-	-	-
	—De localisation non spécifiée ou inconnue. F.	13	-	-	-	-	-	-	-	-	-
	(n) Of the abdomen—De l'abdomen... M.	36	-	-	1	-	-	-	-	1	1
	(o) Of other specified organs—D'autres organes spécifiés. F.	42	1	-	-	-	1	-	-	-	-
	(p) Of other specified organs—D'autres organes spécifiés. F.	34	-	-	-	-	-	1	-	3	1
	(q) Multiple cancer—Cancer multiple. M.	22	-	-	-	-	1	-	-	-	1
	(r) Of unspecified or unknown location M.	17	-	-	-	-	-	-	-	-	-
	—De localisation non spécifiée ou inconnue. F.	16	-	-	-	-	-	-	-	-	-
54	Non-malignant tumours—Tumeurs non malignes. M.	195	1	1	-	-	2	3	3	2	8
	(a) Of the ovary—De l'ovaire..... F.	367	1	1	-	2	2	2	2	2	6
	(b) Of the uterus—De l'utérus..... F.	78	-	-	-	-	-	-	-	-	4
	(c) Of other female genital organs—D'autres organes génitaux de la femme. F.	152	-	-	-	-	-	-	-	-	1
	(d) Of the brain—Du cerveau..... M.	1	-	-	-	-	-	-	-	-	-
	(e) Of the brain—Du cerveau..... F.	58	1	-	-	-	2	2	2	2	5
	(f) Of the brain—Du cerveau..... F.	51	-	1	-	2	1	-	2	3	1

TABLEAU 58—Causes de décès selon le sexe et l'âge, dans le Canada, 1934—*suite*

Ages																Not stated — Non don- nés	No. liste int.
25 to 29 years	30 to 34 years	35 to 39 years	40 to 44 years	45 to 49 years	50 to 54 years	55 to 59 years	60 to 64 years	65 to 69 years	70 to 74 years	75 to 79 years	80 to 84 years	85 to 89 years	90 to 94 years	95 to 99 years	100 years and over		
25 à 29 ans	30 à 34 ans	35 à 39 ans	40 à 44 ans	45 à 49 ans	50 à 54 ans	55 à 59 ans	60 à 64 ans	65 à 69 ans	70 à 74 ans	75 à 79 ans	80 à 84 ans	85 à 89 ans	90 à 94 ans	95 à 99 ans	100 ans et plus		
1	1	4	8	16	15	18	22	23	24	9	7	-	1	-	-	46e	
-	2	2	4	2	10	16	15	8	15	12	4	-	-	-	-	46f	
-	-	2	1	1	-	3	4	2	-	1	-	-	-	-	-	46g	
6	10	13	16	33	48	70	85	98	111	87	49	10	3	1	-	47	
1	12	22	24	53	70	71	103	75	114	99	62	31	6	-	-	47a	
2	4	5	15	23	40	30	49	29	25	16	4	-	-	-	-	47b	
1	4	5	5	17	11	16	19	16	14	3	2	1	1	-	-	47c	
-	-	1	-	1	6	8	10	10	9	6	4	-	-	-	-	47d	
-	-	3	3	12	19	28	15	36	15	10	-	-	1	1	-	48	
1	3	2	2	13	7	12	17	11	7	-	-	-	-	-	-	48a	
2	1	-	1	3	2	4	2	3	-	-	-	-	-	-	-	48b	
-	-	2	1	1	1	1	1	1	2	1	1	-	-	-	-	49	
-	-	1	2	-	4	3	1	1	1	-	-	-	-	-	-	50	
-	1	1	1	-	1	1	4	1	2	2	1	-	-	-	-	51	
17	28	51	88	106	144	126	93	88	76	53	28	14	3	-	-	51a	
7	17	29	46	69	87	82	73	67	60	40	26	13	2	-	-	51b	
10	11	22	42	37	57	44	20	21	16	13	2	1	1	-	-	51c	
4	4	10	14	31	38	38	27	23	29	15	2	1	-	-	-	51d	
-	1	-	-	-	-	1	1	2	2	2	1	-	-	-	-	51e	
4	17	40	71	112	126	150	126	89	65	34	30	6	-	-	-	52	
3	7	8	14	22	35	60	91	143	103	112	61	16	4	-	-	53	
1	1	1	7	9	12	20	34	45	50	30	26	4	1	-	-	53a	
2	3	6	5	9	10	12	13	14	7	2	3	2	-	-	-	53b	
-	-	-	1	1	13	30	41	81	99	78	29	9	3	-	-	53c	
-	3	1	1	3	-	3	1	2	5	-	-	-	-	-	-	53d	
-	-	-	-	-	-	1	2	1	2	2	3	1	-	-	-	53e	
-	-	1	1	2	6	8	15	22	19	25	19	15	3	1	-	53f	
-	1	3	3	3	3	1	6	6	7	11	11	5	6	4	-	53g	
16	19	15	29	30	44	50	51	51	41	33	26	5	2	1	-	53h	
13	13	12	24	31	52	53	47	46	67	30	16	13	-	-	-	53i	
-	-	-	1	-	3	3	1	2	1	2	4	1	-	-	-	53j	
-	-	-	-	2	-	2	-	-	3	-	2	-	-	-	-	53k	
-	-	-	-	-	-	-	-	-	1	-	1	-	-	-	-	53l	
3	2	2	1	3	9	10	11	13	13	11	7	2	-	-	-	53m	
2	3	2	1	2	8	12	10	4	12	5	5	2	-	-	-	54	
-	-	-	5	4	13	14	15	22	32	13	3	5	-	-	-	54a	
3	3	2	5	4	6	7	15	5	8	8	5	1	1	-	-	54b	
5	2	1	4	5	6	7	7	4	3	4	1	-	-	-	-	54c	
7	11	5	16	10	14	10	7	6	1	-	1	-	-	-	-	54d	
1	7	4	8	9	10	5	4	-	3	1	-	-	-	-	-	54e	
1	1	1	4	4	4	5	2	6	1	1	-	-	-	-	-	54f	
1	-	3	1	-	2	-	2	3	3	2	1	1	-	-	-	54g	
-	-	1	-	2	2	3	4	4	4	3	5	1	-	-	-	54h	
1	-	-	-	2	1	1	-	2	4	-	-	2	-	-	-	54i	
1	1	1	1	4	2	4	5	2	6	2	4	1	-	-	-	54j	
-	-	2	4	2	2	3	4	5	3	1	2	-	-	1	-	54k	
2	-	1	-	1	4	4	2	2	1	2	1	-	-	-	-	54l	
-	-	-	-	1	3	3	2	2	2	1	-	-	-	-	-	54m	
-	-	-	1	-	-	-	2	1	-	1	-	-	-	-	-	54n	
4	7	4	2	10	5	17	23	17	19	31	18	15	8	-	-	54o	
15	20	27	55	60	44	24	23	25	38	25	9	2	-	-	1	54p	
2	8	4	10	4	4	7	4	9	4	8	3	2	-	-	-	54q	
7	8	18	33	33	22	6	6	10	5	2	4	-	-	-	-	54r	
1	-	-	-	-	-	-	-	-	-	-	-	-	-	-	-	54s	
2	5	3	2	7	4	3	8	6	1	2	1	-	-	-	-	54t	
2	2	3	6	5	6	4	5	5	2	-	1	-	-	-	-	54u	

TABLE 58—Causes of death by sex and age, in Canada, 1934—continued

Int. list No.	Causes of death — Causes de décès	Total	Ages								
			Under 1 year	1 year	2 years	3 years	4 years	5 to 9 years	10 to 14 years	15 to 19 years	20 to 24 years
			Moins de 1 an	1 an	2 ans	3 ans	4 ans	5 à 9 ans	10 à 14 ans	15 à 19 ans	20 à 24 ans
<b>CLASS II—con.—CLASSE II—fin</b>											
54	(e) Of the thyroid gland—De la glande M. thyroïde. F.	12	-	-	-	-	-	-	-	-	1
	(f) Of the prostate gland—De la prostate M.	54	-	-	-	-	-	-	-	-	-
	(g) Of other or unspecified sites—D'autres M. tres organes ou d'organes non spécifiés. F.	47	-	1	-	-	-	1	1	-	2
		31	1	-	-	-	1	-	-	-	-
55	<i>Tumours, nature not specified—Tumeurs, M. nature non spécifiée. F.</i>	42	-	-	-	-	2	2	2	1	-
	(a) Of the ovary—De l'ovaire. F.	39	-	-	-	-	1	-	-	4	5
	(b) Of the uterus—De l'utérus. F.	1	-	-	-	-	-	-	-	-	-
	(c) Of other female genital organs—D'autres organes génitaux de la femme. F.	-	-	-	-	-	-	-	-	-	-
	(d) Of the brain—Du cerveau. M.	25	-	-	-	-	1	2	2	-	-
	F.	23	-	-	-	-	1	-	-	4	3
	(e) Of the thyroid gland—De la glande M. thyroïde. F.	-	-	-	-	-	-	-	-	-	-
	(f) Of the prostate gland—De la prostate. M.	-	-	-	-	-	-	-	-	-	-
	(g) Of other or unspecified sites—D'autres M. tres organes ou d'organes non spécifiés. F.	13	-	-	-	-	1	-	-	1	-
		15	-	-	-	-	-	-	-	-	-
<b>CLASS III—RHEUMATIC DISEASES—Total</b>		<b>2,481</b>	<b>178</b>	<b>54</b>	<b>25</b>	<b>15</b>	<b>21</b>	<b>50</b>	<b>72</b>	<b>49</b>	<b>50</b>
<b>ES, DISEASES OF NUTRITION M. AND OF THE ENDOCRINE F. GLANDS AND OTHER GENERAL DISEASES—CLASSE III—MALADIES RHUMATISMALES, MALADIES DE LA NUTRITION, DES GLANDES ENDOCRINES ET AUTRES MALADIES GÉNÉRALES.</b>		<b>1,051</b>	<b>119</b>	<b>28</b>	<b>15</b>	<b>10</b>	<b>13</b>	<b>26</b>	<b>38</b>	<b>23</b>	<b>17</b>
		<b>1,430</b>	<b>59</b>	<b>26</b>	<b>10</b>	<b>5</b>	<b>8</b>	<b>24</b>	<b>34</b>	<b>26</b>	<b>33</b>
56	Acute rheumatic fever—Rhumatisme articulaire aigu fébrile. M.	103	-	-	-	1	4	14	24	10	3
	F.	105	-	-	1	-	4	14	21	8	11
57	Chronic rheumatism, osteo-arthritis—M. Rhumatisme chronique, ostéoartrite. F.	90	-	-	-	-	1	-	-	-	1
	M.	100	-	-	-	-	-	-	-	-	-
58	Gout—Goutte. M.	1	-	-	-	-	-	-	-	-	-
	F.	-	-	-	-	-	-	-	-	-	-
59	Diabetes mellitus—Diabète sucré. M.	562	-	-	1	1	1	3	9	11	6
	F.	756	-	-	-	1	2	3	10	10	7
60	Scurvy—Scorbut. M.	8	-	1	1	-	-	-	-	-	-
	F.	3	-	1	1	-	-	-	-	-	1
62	Pellagra—Pellagre. M.	-	-	-	-	-	-	-	-	-	-
	F.	1	-	-	-	-	-	-	-	-	-
63	Rickets—Rachitisme. M.	41	13	12	3	6	3	4	-	-	-
	F.	31	8	17	2	2	1	1	-	-	-
64	Osteomalacia—Ostéomalacie. M.	3	1	-	-	-	-	-	-	-	-
	F.	1	-	-	-	-	-	-	-	-	-
65	Diseases of the pituitary gland—Affections M. du corps pituitaire. F.	2	-	1	-	-	-	-	-	-	1
	M.	3	-	-	-	-	-	-	-	-	-
66	Diseases of the thyroid and parathyroid glands—M. —Maladies de la glande thyroïde et des F. glandes parathyroïdes.	81	15	4	3	-	1	-	1	1	5
	(a) Simple goitre—Goitre simple. M.	270	8	1	1	-	-	2	-	4	8
	F.	4	-	-	-	-	-	-	-	-	-
	(b) Exophthalmic goitre—Goitre exophthalmique. M.	27	1	-	-	-	-	-	-	-	-
	F.	53	-	-	-	-	1	-	1	1	5
	(c) Myxoedema, cretinism—Myxoédème, M. crétinisme. F.	225	-	-	-	-	-	-	-	4	7
	(d) Tetany—Tétanie. M.	4	-	1	1	-	-	-	-	-	1
	F.	8	-	-	-	-	-	2	-	-	-
67	Diseases of the thymus gland—Maladies M. du thymus. F.	20	15	3	2	-	-	-	-	-	-
	M.	10	7	1	1	-	-	-	-	-	-
68	Diseases of the adrenals (Addison's disease)—M. —Maladies des glandes ou capsules F. surrénales (maladie d'Addison). F.	23	84	8	4	-	1	2	-	-	-
	M.	56	43	6	1	-	-	1	1	1	2
69	Other general diseases—Autres maladies générales. M.	71	6	2	3	2	2	2	3	-	1
	F.	77	1	4	2	1	2	2	2	2	5
	(a) Fatty or amyloid degeneration—M. Dégénérescence graisseuse ou amyloïde. F.	36	-	1	-	-	-	-	1	-	1
	(b) Steatosis—Stéatose. M.	25	-	-	-	-	-	-	-	-	1
	F.	-	-	-	-	-	-	-	-	-	-
	(c) Others under this title—Autres maladies sous cette rubrique. M.	35	6	1	3	2	2	2	2	-	-
	F.	52	-	1	4	2	1	2	2	2	2



TABLEAU 58—Causes de décès selon le sexe et l'âge, dans le Canada, 1934—*suite*

Ages																	No. listé int.
25 to 29 years	30 to 34 years	35 to 39 years	40 to 44 years	45 to 49 years	50 to 54 years	55 to 59 years	60 to 64 years	65 to 69 years	70 to 74 years	75 to 79 years	80 to 84 years	85 to 89 years	90 to 94 years	95 to 99 years	100 years and over	Not stated	
à 29 ans	à 34 ans	à 39 ans	à 44 ans	à 49 ans	à 54 ans	à 59 ans	à 64 ans	à 69 ans	à 74 ans	à 79 ans	à 84 ans	à 89 ans	à 94 ans	à 99 ans	100 ans et plus	Non donnée	
1	-	-	-	-	-	1	2	2	2	1	1	1	-	-	-	-	54e
1	-	2	2	6	8	5	5	9	9	6	1	-	-	-	-	-	54f
-	-	-	-	-	-	7	6	4	13	20	14	11	3	-	-	-	54g
1	2	1	-	3	1	6	7	5	3	8	-	3	-	-	-	-	-
2	2	-	2	2	4	2	3	5	5	1	-	-	-	-	1	-	-
2	1	1	6	4	6	5	2	2	2	2	5	1	-	-	-	-	55
1	1	1	3	3	2	5	4	4	4	3	6	1	-	-	-	-	55a
-	-	-	-	-	-	-	-	-	-	-	-	-	-	-	-	-	55b
-	-	-	-	-	-	1	-	-	-	-	-	-	-	-	-	-	55c
2	1	1	5	4	5	3	1	1	-	-	-	1	-	-	-	-	55d
-	1	-	2	3	2	1	2	2	1	-	-	-	-	-	-	-	55e
-	-	-	-	-	-	-	-	-	-	-	-	-	-	-	-	-	55f
-	-	-	1	-	-	2	1	1	-	3	3	-	-	-	-	-	55g
-	-	-	-	-	-	1	2	2	1	3	5	1	-	-	-	-	-
42	40	61	69	99	187	215	259	287	321	222	114	45	3	2	-	1	-
14	15	26	27	38	74	84	88	109	129	97	40	17	2	1	-	1	-
28	25	35	42	61	113	131	171	178	192	125	74	28	1	1	-	-	-
2	5	6	6	2	6	4	5	4	5	2	-	-	-	-	-	-	56
9	6	4	1	4	4	2	1	5	4	2	4	-	-	-	-	-	57
3	-	1	2	3	1	7	6	5	7	9	7	5	1	1	-	-	58
4	-	-	-	2	3	6	10	11	15	24	16	9	-	-	-	-	59
-	-	-	-	-	-	-	-	-	-	-	-	1	-	-	-	-	60
4	7	13	9	23	45	53	66	90	105	77	25	11	1	-	-	1	-
6	6	14	18	23	63	83	128	118	136	72	43	15	1	-	-	-	61
-	-	-	-	-	-	-	-	-	-	-	-	-	-	-	-	-	62
-	-	-	1	-	-	-	-	-	-	-	-	-	-	-	-	-	63
-	-	-	-	-	1	-	-	-	1	-	-	-	-	-	-	-	64
-	-	-	-	-	-	1	-	-	-	-	-	-	-	-	-	-	65
1	1	2	3	3	8	13	7	5	4	1	-	-	-	-	-	-	66
5	6	12	20	26	35	28	26	40	50	11	6	2	-	-	-	-	66a
-	-	-	-	-	-	1	1	-	1	1	-	-	-	-	-	-	66b
-	1	2	3	2	8	12	6	3	3	3	1	1	-	-	-	-	66c
6	7	12	17	23	32	25	22	32	26	7	5	1	-	-	-	-	66d
1	-	-	-	-	3	-	-	1	-	-	-	-	-	-	-	-	67
-	1	-	-	-	-	-	-	-	-	1	-	-	-	-	-	-	68
1	1	3	3	3	4	1	1	-	2	-	-	-	-	-	-	-	69
2	2	1	2	2	2	6	1	1	1	3	-	-	-	-	-	-	69a
3	1	1	4	4	9	5	3	6	4	4	6	-	-	-	-	-	69b
1	2	4	1	6	7	5	5	6	6	12	5	2	-	-	-	-	69c
1	-	1	2	4	9	4	1	2	3	3	3	-	-	-	-	-	-
-	-	1	1	2	1	6	3	1	2	4	3	-	-	-	-	-	-
2	1	-	-	-	-	-	-	-	-	-	-	-	-	-	-	-	-
1	2	3	-	3	5	1	2	4	1	1	3	-	-	-	-	-	-

TABLE 58—Causes of death by sex and age, in Canada, 1934—continued

Int. list No.	Causes of death — Causes de décès	Total	Ages									
			Under 1 year	1 year	2 years	3 years	4 years	5 to 9 years	10 to 14 years	15 to 19 years	20 to 24 years	
			Moins de 1 an	1 an	2 ans	3 ans	4 ans	5 à 9 ans	10 à 14 ans	15 à 19 ans	20 à 24 ans	
<b>CLASS IV—DISEASES OF THE BLOOD AND BLOOD-FORMING ORGANS—CLASSE IV—MALADIES DU SANG ET DES ORGANES HEMATOPOIETIQUES.</b>		<b>Total</b>	<b>1,031</b>	<b>24</b>	<b>18</b>	<b>13</b>	<b>15</b>	<b>15</b>	<b>41</b>	<b>27</b>	<b>22</b>	<b>28</b>
		523	12	11	8	7	11	24	8	10	13	13
		506	12	7	5	8	4	17	19	12	15	15
70	<i>Hæmorrhagic conditions—Hémorragies</i> ..... M.	23	4	—	—	1	3	3	—	1	1	1
	F.	39	2	—	—	6	2	6	6	4	2	2
	(a) Simple purpura—Purpuras primitifs. M.	16	3	—	—	1	1	1	—	1	1	1
	F.	30	2	—	—	4	1	4	3	4	1	1
	(b) Hæmophilia—Hémophilie..... M.	7	1	—	—	—	2	2	—	—	—	—
	F.	9	—	—	—	1	1	1	1	—	1	1
71	<i>Anæmia—Anémie</i> ..... M.	301	6	9	3	—	—	7	3	2	2	2
	F.	311	6	6	3	1	—	5	5	3	4	4
	(a) Pernicious anæmia—Anémie perniciouse progressive. M.	241	1	1	—	—	—	2	—	1	1	1
	F.	239	1	—	1	1	—	1	1	1	4	4
	(b) Others under this title—Autres maladies sous cette rubrique. M.	60	5	8	3	—	—	5	1	1	1	1
	F.	72	5	8	2	—	—	2	2	2	—	—
72	<i>Leukaemia and aleukaemia—Leucémies et aleucémies</i> ..... M.	186	2	1	6	6	8	13	6	7	7	9
	F.	134	4	1	2	2	2	8	8	6	7	7
	(a) Leukaemia—Leucémie..... M.	129	2	1	5	5	6	12	5	6	6	6
	F.	101	4	1	2	2	2	6	7	3	5	5
	(b) Aleukaemia (Hodgkin's disease)—Aleucémie (maladie d'Hodgkin). M.	37	—	—	—	1	—	2	1	1	3	3
	F.	33	—	—	—	—	—	2	1	2	2	2
73	<i>Diseases of the spleen—Maladies de la rate</i> . M.	13	—	1	—	—	—	—	1	—	1	1
	F.	13	—	—	—	—	—	—	1	—	—	—
74	<i>Other diseases of the blood and blood-forming organs—Autres maladies du sang et des organes hématopoïétiques</i> . F.	9	—	—	—	—	—	—	1	—	—	1
<b>CLASS V—CHRONIC POISONINGS AND INTOXICATIONS—CLASSE V—EMPOISONNEMENTS CHRONIQUES ET INTOXICATIONS.</b>		<b>Total</b>	<b>149</b>	<b>—</b>	<b>—</b>	<b>1</b>	<b>1</b>	<b>1</b>	<b>1</b>	<b>—</b>	<b>3</b>	<b>2</b>
		130	—	—	—	—	1	1	—	—	1	1
		19	—	—	1	1	—	—	—	2	1	1
75	<i>Alcoholism—Alcoolisme</i> ..... M.	109	—	—	—	—	—	—	—	—	1	1
	F.	11	—	—	—	—	—	—	—	—	—	1
	(a) Delirium tremens..... M.	4	—	—	—	—	—	—	—	—	—	—
	F.	—	—	—	—	—	—	—	—	—	—	—
	(b) Other alcoholic intoxications—Autres intoxications alcooliques. M.	105	—	—	—	—	—	—	—	1	1	1
	F.	11	—	—	—	—	—	—	—	—	—	—
76	<i>Chronic poisoning, by other organic substances—Empoisonnements chroniques par autres substances organiques</i> . M.	9	—	—	—	—	—	—	—	—	—	—
	F.	2	—	—	—	—	—	—	—	—	—	—
	(a) Chronic morphinism—Morphinisme chronique. M.	3	—	—	—	—	—	—	—	—	—	—
	F.	2	—	—	—	—	—	—	—	—	—	—
	(b) Chronic cocaineism—Cocainisme chronique. M.	2	—	—	—	—	—	—	—	—	—	—
	F.	—	—	—	—	—	—	—	—	—	—	—
	(c) Occupational—Professionnels..... M.	—	—	—	—	—	—	—	—	—	—	—
	F.	—	—	—	—	—	—	—	—	—	—	—
	(d) Other organic poisoning—Autres empoisonnements organiques. M.	4	—	—	—	—	—	—	—	—	—	—
	F.	—	—	—	—	—	—	—	—	—	—	—
77	<i>Chronic poisoning by mineral substances—Empoisonnements chroniques par substances minérales</i> . M.	11	—	—	—	—	1	1	—	—	—	—
	F.	6	—	—	1	1	—	—	—	—	—	—
	(a) Lead (including occupational)—Plomb (y compris professionnels). M.	7	—	—	—	—	1	1	—	—	—	—
	F.	1	—	—	1	—	—	—	—	—	—	—
	(b) Occupational, except lead—Professionnels, sauf le plomb. M.	2	—	—	—	—	—	—	—	—	—	—
	F.	2	—	—	—	—	—	—	—	—	2	—
	(c) Others under this title—Autres sous cette rubrique. M.	3	—	—	—	1	—	—	—	—	—	—
	F.	3	—	—	—	—	—	—	—	—	—	—
<b>CLASS VI—DISEASES OF THE NERVOUS SYSTEM AND OF THE SENSE—CLASSE VI—MALADIES DU SYSTEME NERVEUX ET DES ORGANES DES SENS.</b>		<b>Total</b>	<b>6,177</b>	<b>482</b>	<b>146</b>	<b>53</b>	<b>31</b>	<b>27</b>	<b>129</b>	<b>98</b>	<b>99</b>	<b>124</b>
		3,339	293	92	28	14	11	72	57	59	72	72
		2,838	189	64	25	17	16	57	41	40	52	52
78	<i>Encephalitis (non-epidemic)—Encéphalite (non épidémique)</i> . M.	75	4	3	2	1	1	2	2	5	6	6
	F.	62	4	3	2	3	—	7	5	3	2	2
79	<i>Simple meningitis—Méningite simple</i> ..... M.	239	97	38	13	4	7	12	11	11	6	6
	F.	161	73	21	5	4	5	16	10	2	3	3
80	<i>Progressive locomotor ataxia (tabes dorsalis)—Ataxie locomotrice progressive</i> . M.	49	—	—	—	—	—	—	1	—	—	—
	F.	12	—	—	—	—	—	—	—	—	—	—
81	<i>Other diseases of the spinal cord—Autres affections de la moelle épinière</i> . M.	151	—	1	—	—	—	—	3	1	3	2
	F.	101	1	—	—	—	—	—	1	3	2	2

TABLEAU 58—Causes de décès selon le sexe et l'âge, dans le Canada, 1934—*suite*

Ages																No. listed int.
25 to 29 years	30 to 34 years	35 to 39 years	40 to 44 years	45 to 49 years	50 to 54 years	55 to 59 years	60 to 64 years	65 to 69 years	70 to 74 years	75 to 79 years	80 to 84 years	85 to 89 years	90 to 94 years	95 to 99 years	100 years and over	
25 à 29 ans	30 à 34 ans	35 à 39 ans	40 à 44 ans	45 à 49 ans	50 à 54 ans	55 à 59 ans	60 à 64 ans	65 à 69 ans	70 à 74 ans	75 à 79 ans	80 à 84 ans	85 à 89 ans	90 à 94 ans	95 à 99 ans	100 ans et plus	Non donnes
18	35	36	38	57	68	77	99	112	127	90	49	13	9	-	-	-
10	13	17	18	32	32	48	52	55	63	48	24	6	3	-	-	-
8	22	19	20	25	36	29	47	57	64	42	25	7	6	-	-	-
1	-	-	1	1	5	1	-	-	3	-	-	-	-	-	-	70
-	1	1	-	-	1	1	-	4	2	2	1	-	-	-	-	70a
-	1	1	-	-	1	1	3	2	1	1	-	-	-	-	-	70b
1	3	4	4	12	17	36	35	37	50	43	30	6	5	-	-	71
2	11	9	7	16	22	31	31	44	49	37	22	7	6	-	-	71a
1	2	4	3	11	14	33	29	32	44	39	17	5	1	-	-	71b
2	10	5	5	15	18	18	25	37	46	30	14	2	2	-	-	72
-	1	-	1	1	3	3	6	5	6	4	3	1	2	-	-	72a
8	9	4	2	4	4	3	6	7	3	7	8	5	3	-	-	72b
5	9	7	10	9	12	5	11	9	12	8	3	-	1	-	-	73
6	6	7	9	8	7	4	9	5	6	4	4	-	-	-	-	74
4	6	6	8	6	5	5	8	8	7	1	1	-	1	-	-	-
2	3	4	4	9	5	4	6	5	3	1	1	-	-	-	-	-
1	3	2	2	3	4	-	3	1	5	2	1	-	-	-	-	-
-	1	1	-	1	1	1	1	1	1	-	-	-	-	-	-	-
-	-	-	1	1	-	-	-	-	-	-	-	-	-	-	-	-
-	1	-	2	-	-	-	1	1	2	-	-	-	-	-	-	-
6	8	12	18	21	15	17	17	16	5	3	-	1	1	-	-	-
6	7	12	16	19	13	13	14	15	5	3	-	1	1	-	-	-
-	1	-	2	2	2	2	3	1	-	-	-	-	1	-	-	-
6	6	8	14	17	11	15	13	10	4	2	-	1	-	-	-	75
-	1	-	1	8	-	2	2	1	-	-	-	-	1	-	-	75a
-	-	1	-	-	-	1	-	-	-	-	-	-	-	-	-	75b
5	6	8	13	17	11	14	13	9	4	2	-	1	-	-	-	76
-	1	-	1	2	2	2	2	1	1	-	-	-	1	-	-	-
-	-	3	-	1	1	-	1	-	1	-	-	-	-	-	-	-
-	-	-	1	-	-	-	-	-	-	-	-	-	-	-	-	76a
-	-	1	-	-	-	-	-	-	1	-	-	-	-	-	-	76b
-	-	-	-	-	-	-	-	-	-	-	-	-	-	-	-	76c
-	-	-	-	-	-	-	-	-	-	-	-	-	-	-	-	76d
-	-	1	-	1	1	-	1	-	-	-	-	-	-	-	-	-
1	1	-	2	1	1	1	1	5	-	1	-	-	-	-	-	77
-	-	-	-	-	-	-	-	-	-	-	-	-	-	-	-	77a
-	-	-	1	1	-	-	-	2	-	-	-	-	-	-	-	77b
-	-	-	-	-	-	-	-	-	1	-	-	-	-	-	-	77c
-	1	-	-	-	1	-	1	-	-	1	-	-	-	-	-	-
121	139	120	205	210	306	400	490	586	726	710	541	290	93	17	2	2
72	72	68	118	136	161	226	253	302	389	341	234	134	38	7	-	-
49	67	52	87	104	145	174	237	294	337	369	307	156	55	10	2	2
4	5	2	6	6	4	8	4	2	4	2	2	-	-	-	-	78
3	3	1	1	1	7	2	1	4	2	6	1	1	-	-	-	79
2	4	1	3	8	7	4	10	-	-	-	-	-	-	-	-	-
1	5	3	3	2	1	5	7	7	1	1	2	1	-	-	-	80
-	-	1	2	4	3	9	7	2	8	4	-	-	-	-	-	-
-	-	-	1	3	1	1	1	2	2	1	-	-	-	-	-	-
6	4	4	10	13	12	21	12	17	13	15	7	4	1	-	-	81
2	4	5	6	6	9	6	8	7	18	13	6	2	1	1	-	-





TABLEAU 58—Causes de décès selon le sexe et l'âge, dans le Canada, 1934—*suite*

Ages																	No. listed int.
25 to 29 years	30 to 34 years	35 to 39 years	40 to 44 years	45 to 49 years	50 to 54 years	55 to 59 years	60 to 64 years	65 to 69 years	70 to 74 years	75 to 79 years	80 to 84 years	85 to 89 years	90 to 94 years	95 to 99 years	100 years and over	Not stated	
25 à 29 ans	30 à 34 ans	35 à 39 ans	40 à 44 ans	45 à 49 ans	50 à 54 ans	55 à 59 ans	60 à 64 ans	65 à 69 ans	70 à 74 ans	75 à 79 ans	80 à 84 ans	85 à 89 ans	90 à 94 ans	95 à 99 ans	100 ans et plus	Non don- nés	
6	8	8	14	39	73	101	132	190	234	261	198	118	36	6	-	-	82
4	9	9	22	55	82	96	163	200	242	295	275	135	63	9	2	1	82a
4	6	5	12	37	59	81	107	135	205	188	135	86	22	4	-	-	82a
4	8	7	16	28	65	65	115	150	176	217	192	94	40	7	1	1	82b
-	2	1	1	2	4	8	3	19	24	11	17	3	1	1	-	-	82b
-	1	1	3	3	7	8	13	14	14	12	25	9	2	1	-	-	82c
-	-	-	-	1	1	2	4	5	10	6	8	4	3	-	-	-	82c
1	-	2	1	-	9	2	5	2	10	6	3	3	1	-	-	-	82d
-	-	1	3	3	10	21	30	34	42	00	54	27	10	1	1	-	82d
3	10	11	25	25	17	19	10	9	5	5	2	-	-	-	-	-	83
1	2	2	15	7	3	2	1	2	1	3	3	-	-	-	-	-	83
19	10	14	24	23	19	29	30	30	14	14	4	1	-	-	-	-	84
17	17	13	20	22	16	26	23	32	21	16	2	5	-	-	-	-	84
13	6	10	12	13	9	10	8	5	3	3	2	-	-	-	-	-	84a
11	6	11	11	7	5	7	2	4	6	4	-	1	-	-	-	-	84b
6	2	4	12	10	10	19	22	25	11	11	2	1	-	-	-	-	84b
6	11	2	9	15	11	19	21	28	15	12	2	4	-	-	-	-	84b
17	16	15	18	8	4	12	8	7	10	5	2	-	-	-	-	-	85
12	12	8	9	6	9	9	7	10	8	3	4	1	-	-	-	-	85
-	-	-	-	-	-	-	-	-	-	-	-	-	-	-	-	-	86
9	8	7	6	9	19	13	32	31	45	34	13	9	-	1	-	-	87
6	10	6	17	14	20	27	23	23	38	26	14	8	1	-	-	-	87
-	1	-	1	1	-	3	-	3	-	-	-	-	-	-	-	-	87a
1	-	-	-	2	3	1	1	1	1	1	2	1	-	-	-	-	87b
1	-	2	-	3	1	1	3	3	4	3	4	1	-	-	-	-	87b
1	1	1	-	2	6	2	14	20	27	22	5	3	-	-	-	-	87c
2	2	-	-	4	4	5	14	8	20	11	6	3	-	-	-	-	87c
3	3	3	4	3	5	8	7	3	10	6	5	4	1	-	-	-	87d
1	4	2	5	7	6	9	5	8	5	6	2	4	-	-	-	-	87d
4	3	1	1	2	5	2	7	2	6	5	1	1	-	1	-	-	87e
1	4	2	4	3	2	5	3	3	9	5	2	-	1	-	-	-	88
-	-	-	1	1	1	-	1	2	-	-	2	1	-	-	-	-	88
7	7	5	9	1	2	2	2	-	2	4	2	3	-	-	-	-	89
4	6	6	5	5	3	4	4	4	4	1	-	1	-	-	-	-	89a
1	2	2	1	1	1	5	2	2	1	1	1	-	-	-	-	-	89a
2	2	2	2	2	2	1	1	2	-	1	-	1	-	-	-	-	89b
6	5	3	8	1	1	5	5	4	3	-	1	-	-	-	-	-	89b
2	3	3	3	3	1	4	3	2	2	-	-	-	-	-	-	-	89b
175	231	319	515	874	1,243	1,712	2,283	2,993	3,775	3,948	3,063	1,776	596	132	27	9	90-95
72	120	172	297	515	788	1,051	1,422	1,712	2,059	2,078	1,542	816	262	57	7	6	90-95
103	111	147	218	359	455	661	861	1,281	1,725	1,870	1,521	960	334	75	20	3	90-95
61	109	151	249	439	651	839	1,043	1,225	1,382	1,274	995	460	126	38	5	4	90-95
95	104	125	167	262	319	450	596	853	1,074	1,192	910	563	176	39	12	3	90-95
-	3	-	-	2	3	4	2	3	3	2	-	-	1	-	-	-	90
2	2	3	1	-	3	2	1	2	-	-	-	-	-	-	-	-	90
4	12	5	9	5	6	9	0	6	4	2	2	1	1	-	-	-	91
15	9	11	4	7	3	5	4	5	4	5	2	-	-	-	-	-	91a
4	12	3	6	5	6	9	6	6	4	2	2	1	1	-	-	-	91a
13	7	8	3	7	3	5	4	5	4	5	2	-	-	-	-	-	91b
-	-	2	3	-	-	-	-	-	-	-	-	-	-	-	-	-	91b
-	2	3	1	-	-	-	-	-	-	-	-	-	-	-	-	-	91b
54	58	55	57	87	105	127	189	218	242	258	175	74	14	4	1	-	92
47	45	53	60	83	91	112	115	179	235	228	164	100	56	6	5	-	92
34	32	55	57	86	102	125	185	211	232	235	166	68	12	4	1	-	92a
47	45	53	60	87	90	108	114	169	213	220	157	92	34	6	3	-	92a
-	-	-	-	1	1	2	4	7	10	3	9	6	2	-	-	-	92b
-	-	-	-	1	1	4	1	10	10	8	7	8	1	-	-	-	92b



TABLEAU 58—Causes de décès selon le sexe et l'âge, dans le Canada, 1934—suite

Ages																	Not stated Non don- nés	No. liste inf.
25 to 29 years — 25 à 29 ans	30 to 34 years — 30 à 34 ans	35 to 39 years — 35 à 39 ans	40 to 44 years — 40 à 44 ans	45 to 49 years — 45 à 49 ans	50 to 54 years — 50 à 54 ans	55 to 59 years — 55 à 59 ans	60 to 64 years — 60 à 64 ans	65 to 69 years — 65 à 69 ans	70 to 74 years — 70 à 74 ans	75 to 79 years — 75 à 79 ans	80 to 84 years — 80 à 84 ans	85 to 89 years — 85 à 89 ans	90 to 94 years — 90 à 94 ans	95 to 99 years — 95 à 99 ans	100 years and over — 100 ans et plus			
6	18	29	41	57	127	196	257	325	465	475	390	225	72	21	4	-	93	
16	22	19	57	75	81	140	207	291	425	536	489	297	89	29	7	2	93a	
1	1	2	6	4	9	9	13	19	17	20	8	8	1	-	-	-	93b	
5	4	2	4	2	8	4	8	11	16	21	15	9	4	1	-	-	93c	
3	5	8	6	-	-	-	-	-	-	-	-	-	-	-	-	-	-	
3	7	3	9	-	-	-	-	-	-	-	-	-	-	-	-	-	-	
4	12	19	29	68	101	149	204	248	371	380	314	171	54	16	3	-	93c	
8	11	14	44	66	58	115	158	224	329	289	356	236	64	19	5	1	-	
-	-	-	-	15	17	38	40	58	77	75	68	46	17	8	1	-	93d	
-	-	-	-	7	15	21	41	56	78	118	98	52	21	9	2	1	-	
5	43	44	114	212	341	422	489	527	479	348	188	68	13	1	-	3	94	
4	8	16	28	59	84	126	190	237	247	266	123	59	15	1	-	1	-	
-	-	1	2	7	13	20	26	39	27	28	12	7	1	-	-	-	94a	
1	1	2	1	1	3	5	8	9	13	19	8	5	4	1	-	-	-	
4	18	26	71	136	225	278	309	342	285	190	107	38	8	1	-	1	94b	
1	6	9	15	37	61	82	122	151	159	170	81	31	9	-	-	-	-	
1	5	17	41	69	103	124	154	146	167	130	63	23	4	-	-	1	94c	
2	1	4	10	21	20	38	60	77	75	67	34	23	2	-	-	1	-	
10	21	18	48	46	71	81	100	146	189	209	156	89	25	9	-	1	95	
13	18	24	20	32	51	66	78	140	176	177	152	111	37	3	2	-	-	
2	1	2	6	1	8	16	19	24	20	33	23	7	4	3	-	-	95a	
4	6	8	8	5	10	12	17	30	31	31	30	27	9	-	-	-	-	
8	20	16	22	45	63	65	81	122	163	176	133	83	21	6	-	1	95b	
9	12	16	12	27	41	53	61	110	144	146	122	86	28	3	2	-	-	
2	3	8	16	9	16	25	14	22	14	22	8	2	2	-	-	-	96	
1	1	1	5	2	2	7	5	3	4	2	-	1	1	-	-	-	-	
1	-	4	17	31	69	135	262	361	534	666	559	305	116	13	2	1	97	
1	1	5	16	37	65	130	179	292	500	553	530	345	144	28	7	-	-	
-	2	1	1	2	-	4	10	14	24	40	32	36	17	4	-	-	98	
-	-	1	4	4	3	4	8	14	8	24	20	15	6	6	1	-	-	
-	2	1	6	2	5	6	3	12	14	15	13	3	1	2	-	1	99	
2	1	5	2	1	5	2	3	7	12	5	5	1	-	1	-	-	-	
2	1	1	3	-	7	4	7	6	-	2	2	-	-	-	-	-	100	
-	1	2	2	5	2	8	3	5	10	3	4	2	1	-	-	-	-	
1	-	1	-	-	-	-	-	-	1	-	1	-	-	-	-	-	101	
1	-	1	1	2	-	-	-	2	-	1	-	-	1	-	-	-	-	
5	6	9	13	25	46	47	72	80	73	73	31	9	2	-	-	-	102	
3	3	7	25	46	68	60	67	105	115	89	62	27	5	1	-	-	-	
-	-	1	-	-	1	-	-	-	-	-	-	1	-	-	-	-	103	
-	-	-	-	-	-	-	-	2	1	1	-	-	-	-	-	-	-	
127	140	167	242	280	346	356	435	549	636	760	604	338	145	35	6	1	-	
60	64	94	153	185	216	218	271	305	336	373	285	134	55	14	1	1	-	
67	76	73	89	95	136	138	164	244	300	387	319	204	90	21	5	-	-	
2	2	2	2	3	1	1	1	1	2	1	2	-	-	-	-	-	104	
4	3	-	-	3	3	2	2	-	-	1	1	1	1	-	-	-	-	
-	1	-	1	1	1	1	2	-	1	-	2	-	-	-	-	-	105	
-	-	-	-	-	-	-	-	-	-	-	-	-	-	-	-	-	105a	
-	-	-	-	-	-	-	-	-	-	-	-	-	-	-	-	-	105b	
1	-	4	2	6	6	5	10	13	17	23	22	11	6	2	-	-	-	
3	2	1	1	2	1	2	5	9	12	32	37	20	12	7	3	-	106	
1	-	1	1	-	1	-	1	4	8	8	10	5	2	-	-	-	106a	
1	-	-	1	1	1	1	1	2	3	8	15	9	2	4	-	-	106b	
-	2	1	1	1	1	1	4	7	7	22	20	9	4	2	1	-	-	
-	-	-	-	-	-	-	-	1	1	-	1	1	-	-	-	-	106c	
1	-	-	-	-	-	-	-	-	2	-	2	2	1	1	2	-	-	

TABLE 58—Causes of death by sex and age, in Canada, 1934—continued

Int. list No.	Causes of death — Causes de décès	Total	Ages								
			Under 1 year	1 year	2 years	3 years	4 years	5 to 9 years	10 to 14 years	15 to 19 years	20 to 24 years
			Moins de 1 an	1 an	2 ans	3 ans	4 ans	5 à 9 ans	10 à 14 ans	15 à 19 ans	20 à 24 ans
<b>CLASS VIII—con.—CLASSE VIII—fin</b>											
107	Bronchopneumonia—Broncho-pneumonie... M.	1,751	793	154	44	15	15	22	15	5	7
	F.	1,516	583	138	38	21	14	27	6	12	12
	(a) Bronchopneumonia—Broncho-pneumonie. M.	1,686	696	145	43	15	15	22	13	5	7
	F.	1,471	496	132	36	20	13	26	5	12	11
	(b) Capillary bronchitis—Bronchite capillaire. M.	45	27	9	1	—	—	—	—	—	—
	F.	44	27	6	2	1	1	1	1	—	1
108	Lobar pneumonia—Pneumonie lobaire..... M.	1,185	114	39	13	11	8	23	10	13	31
	F.	897	76	33	10	4	7	16	13	18	16
109	Pneumonia, unspecified—Pneumonie non spécifiée. M.	609	191	44	24	8	4	16	5	8	5
	F.	593	167	34	14	7	4	10	4	8	9
110	Pleurisy—Pleurésie..... M.	205	13	12	13	2	1	16	4	8	7
	F.	130	16	7	6	5	3	6	6	4	7
111	Congestion and hæmorrhagic infarct of the lung, etc.—Congestion et infarctus hémorragique du poulmon, etc. M.	218	44	3	4	1	4	3	—	1	—
	F.	221	36	5	1	—	1	7	1	1	2
	(a) Pulmonary embolism and thrombosis—Embolie pulmonaire et thrombose. M.	20	1	—	1	—	—	1	—	—	—
	F.	9	1	—	—	—	—	1	—	—	—
	(b) Others under this title—Autres maladies sous cette rubrique. M.	192	43	3	3	1	4	2	—	1	—
	F.	212	35	5	1	—	1	6	1	1	2
112	Asthma—Asthme..... M.	277	3	2	1	—	1	2	—	1	1
	F.	184	2	1	1	—	—	1	—	—	2
113	Pulmonary emphysema—Emphysème pulmonaire. M.	28	2	—	—	—	—	—	—	—	—
	F.	13	2	1	—	—	—	—	—	—	—
114	Other diseases of the respiratory system (tuberculosis excepted)—Autres maladies de l'appareil respiratoire (excepté tuberculose). M.	91	4	1	—	—	2	—	1	3	5
	F.	85	8	2	—	—	—	2	7	4	1
	(a) Chronic interstitial pneumonia including occupational diseases of the respiratory system—Pneumonie interstitielle chronique, y compris les maladies professionnelles de l'appareil respiratoire. M.	23	—	1	—	—	—	—	—	—	—
	F.	4	1	—	—	—	—	—	—	—	—
	(b) Gangrene of the lung—Gangrène du poulmon. M.	6	—	—	—	—	—	—	2	1	—
	F.	7	—	1	—	—	—	—	—	—	—
	(c) Others under this title—Autres maladies sous cette rubrique. M.	62	4	—	—	—	2	—	1	3	3
	F.	54	7	1	—	—	—	2	5	3	1
<b>CLASS IX—DISEASES OF THE DIGESTIVE SYSTEM—CLASSE IX M.—MALADIES DE L'APPAREIL DIGESTIF.</b>		<b>8,551</b>	<b>2,956</b>	<b>438</b>	<b>171</b>	<b>148</b>	<b>109</b>	<b>335</b>	<b>259</b>	<b>255</b>	<b>229</b>
		<b>5,448</b>	<b>1,719</b>	<b>257</b>	<b>98</b>	<b>91</b>	<b>66</b>	<b>182</b>	<b>153</b>	<b>147</b>	<b>135</b>
		<b>4,102</b>	<b>1,237</b>	<b>181</b>	<b>73</b>	<b>57</b>	<b>43</b>	<b>153</b>	<b>106</b>	<b>108</b>	<b>94</b>
115	Diseases of the buccal cavity and annexa, and of the pharynx and tonsils (including M. adenoid vegetations)—Maladies de la cavité buccale, de ses annexes, du pharynx et des amygdales (y compris végétations adénoïdes). M.	214	15	10	4	11	10	11	7	12	10
	F.	177	9	7	5	8	5	15	10	10	16
	(a) Diseases of the buccal cavity and annexa—Maladies de la cavité buccale et de ses annexes. M.	68	2	1	—	—	1	—	—	4	3
	F.	35	1	2	—	—	—	3	1	1	4
	(b) Diseases of the tonsils—Maladies M. amygdales. M.	56	4	2	2	7	5	8	3	4	3
	F.	64	4	2	3	4	4	6	7	7	4
	(c) Others under this title—Autres maladies sous cette rubrique. M.	90	9	7	2	4	4	3	4	4	11
	F.	78	4	3	2	4	1	6	2	8	11
116	Diseases of the œsophagus—Maladies de M. l'œsophage. M.	16	—	1	—	—	2	3	1	—	—
	F.	8	—	—	—	—	—	—	—	—	—
117	Ulcer of the stomach or duodenum—Ulcère de M. l'estomac ou du duodénum. M.	492	1	—	—	—	—	—	—	—	15
	F.	122	—	—	1	—	—	—	—	—	6
	(a) Ulcer of the stomach—Ulcère de l'estomac. M.	286	1	—	—	—	—	—	—	—	10
	F.	98	—	—	1	—	—	—	—	—	5
	(b) Ulcer of the duodenum—Ulcère du duodénum. M.	206	—	—	—	—	—	—	—	—	5
	F.	31	—	—	—	—	—	—	—	—	1
118	Other diseases of the stomach—Autres maladies de l'estomac. M.	335	65	8	8	5	5	2	1	—	3
	F.	281	49	11	6	5	1	6	2	1	6
119	Diarrhoea and enteritis (under 2 years of M. age)—Diarrhée et entérite (au-dessous de 2 ans). M.	1,766	1,567	199	—	—	—	—	—	—	—
	F.	1,296	1,144	152	—	—	—	—	—	—	—
120	Diarrhoea and enteritis (2 years and over)—M. Diarrhée et entérite (2 ans et plus). M.	348	—	—	68	44	24	24	6	4	1
	F.	320	—	—	47	23	15	31	5	9	6
	(a) Diarrhoea and enteritis—Diarrhée et entérite. M.	296	—	—	56	41	24	23	6	4	—
	F.	278	—	—	47	21	14	30	5	2	4
	(b) Ulceration of the intestines—Ulcération intestinale. M.	52	—	—	2	3	—	1	1	—	1
	F.	42	—	—	—	2	1	1	—	7	2



TABLEAU 58—Causes de décès selon le sexe et l'âge, dans le Canada, 1934—suite

Ages																Not stated—Non don- nés	No. liste, int.
25 to 29 years	30 to 34 years	35 to 39 years	40 to 44 years	45 to 49 years	50 to 54 years	55 to 59 years	60 to 64 years	65 to 69 years	70 to 74 years	75 to 79 years	80 to 84 years	85 to 89 years	90 to 94 years	95 to 99 years	100 years and over		
25 à 29 ans	30 à 34 ans	35 à 39 ans	40 à 44 ans	45 à 49 ans	50 à 54 ans	55 à 59 ans	60 à 64 ans	65 à 69 ans	70 à 74 ans	75 à 79 ans	80 à 84 ans	85 à 89 ans	90 à 94 ans	95 à 99 ans	100 ans et plus		
18	8	16	27	29	43	43	79	73	96	134	88	55	18	6	-	107	
13	19	13	19	22	21	38	45	92	102	129	99	65	35	7	-	107a	
17	8	16	27	29	43	43	79	73	94	129	88	55	18	6	-	107b	
13	19	13	19	22	21	38	45	92	102	129	99	65	35	7	-	108	
1	-	-	-	-	-	-	-	-	2	5	-	-	-	-	-	109	
28	29	45	75	78	100	70	90	102	115	89	65	26	5	-	-	110	
33	28	40	41	33	57	46	62	74	79	92	75	32	11	1	-	111	
4	7	8	12	18	18	24	22	31	38	44	51	17	7	3	-	111a	
5	11	6	12	15	15	15	15	27	44	58	51	39	10	2	1	111b	
2	10	9	8	12	15	8	18	15	12	13	4	3	-	-	-	111c	
5	4	4	8	3	5	4	6	6	9	7	4	4	1	1	-	112	
1	1	4	2	2	2	8	9	11	17	21	29	16	16	2	-	113	
-	-	3	2	3	-	2	1	4	1	-	-	1	-	-	-	114	
-	1	-	1	-	1	2	2	-	-	1	-	-	-	-	-	114a	
-	-	-	6	4	4	8	9	11	10	21	29	15	16	2	-	114b	
1	-	4	1	2	7	7	7	11	17	20	29	30	15	3	-	114c	
2	1	2	12	21	22	32	31	46	35	37	18	4	2	2	-	115	
-	5	2	3	13	15	19	13	17	31	30	18	7	3	-	-	115a	
-	2	-	-	2	-	4	4	1	4	5	2	1	-	-	-	115b	
-	-	-	-	-	1	1	2	2	1	2	1	-	-	-	-	115c	
3	4	6	6	8	7	10	4	8	5	6	2	1	-	-	-	116	
2	3	3	3	2	4	3	3	2	3	3	2	-	1	-	-	117	
-	-	1	1	5	4	5	2	2	-	1	1	-	-	-	-	117a	
-	-	-	-	-	-	-	-	1	1	-	1	-	-	-	-	117b	
-	-	-	-	-	1	1	-	1	1	-	-	-	-	-	-	117c	
3	4	4	5	3	2	10	2	5	4	5	1	1	-	-	-	118	
3	3	3	3	2	4	3	3	2	3	3	2	-	1	-	-	119	
226	244	272	282	371	473	444	471	470	442	426	298	160	59	11	1	120	
131	142	145	163	223	290	259	262	268	241	222	153	73	22	6	-	120a	
95	102	127	119	148	183	145	209	202	201	204	145	87	37	5	-	120b	
15	14	4	10	19	15	12	8	15	7	5	5	1	-	-	-	121	
13	4	8	7	4	11	9	10	5	7	1	6	1	1	-	-	121a	
4	4	1	6	5	7	5	7	8	5	2	3	-	-	-	-	121b	
4	1	3	3	1	2	2	2	1	2	-	2	-	-	-	-	121c	
1	4	-	1	8	1	1	-	2	-	-	-	-	-	-	-	122	
2	-	3	3	2	6	2	4	-	-	1	1	-	-	-	-	122a	
10	5	3	3	6	7	6	1	3	2	1	-	-	-	-	-	122b	
7	3	2	1	1	3	5	4	2	3	-	3	1	1	-	-	122c	
-	-	3	1	-	-	1	-	1	2	1	-	-	-	-	-	123	
-	-	3	1	1	-	1	4	-	-	-	1	-	1	-	-	123a	
14	28	34	46	54	72	45	49	50	40	30	14	5	2	-	-	123b	
4	4	8	8	6	15	15	11	20	9	11	6	1	2	-	-	123c	
5	18	19	27	34	43	27	19	30	21	20	8	2	2	-	-	124	
4	4	5	7	4	11	12	7	13	7	8	5	1	1	-	-	124a	
9	10	15	19	20	29	18	23	20	19	10	6	1	-	-	-	124b	
-	-	3	1	1	4	3	4	7	2	3	1	-	1	-	-	124c	
7	11	8	7	10	18	22	34	24	29	19	27	18	4	-	-	125	
5	5	11	3	14	9	6	23	20	21	32	21	15	7	3	-	125a	
-	-	-	-	-	-	-	-	-	-	-	-	-	-	-	-	125b	
6	6	8	5	10	15	12	15	12	18	34	23	15	8	5	-	126	
5	7	6	4	6	13	6	9	19	21	23	25	25	13	1	1	126a	
-	-	4	2	5	11	6	10	8	15	34	23	14	8	3	-	126b	
2	5	3	1	4	11	2	7	16	20	23	24	23	12	1	1	127	
5	5	4	3	5	4	6	3	4	3	-	-	1	-	-	-	127a	
3	2	3	3	2	2	4	2	3	1	-	1	2	1	-	-	127b	















TABLE 58—Causes of death by sex and age, in Canada, 1934—continued

Int. list No.	Causes of death — Causes de décès	Total	Ages									
			Un- der 1 year	1 year	2 years	3 years	4 years	5 to 9 years	10 to 14 years	15 to 19 years	20 to 24 years	
			Moins de 1 an	1 an	2 ans	3 ans	4 ans	5 à 9 ans	10 à 14 ans	15 à 19 ans	20 à 24 ans	
<b>CLASS XV—con.—CLASSE XV—fin</b>												
161	(c) Sclerema and oedema—Scclèrème et M. œdème. F.	6	6	-	-	-	-	-	-	-	-	-
	(d) Athrepsia—Athrepsie..... M.	139	139	-	-	-	-	-	-	-	-	-
	F.	75	75	-	-	-	-	-	-	-	-	-
	(e) Others, including lack of care—Autres, y compris manque de soins. M.	272	272	-	-	-	-	-	-	-	-	-
	F.	233	233	-	-	-	-	-	-	-	-	-
	(l) No cause given, no doctor in attendance—Pas de cause donnée, absence de médecin. F.	120	120	-	-	-	-	-	-	-	-	-
	F.	85	85	-	-	-	-	-	-	-	-	-
<b>CLASS XVI—SENILITY—CLASSE XVI—SÉNILITE.</b>		<b>Total</b>	<b>1,882</b>	-	-	-	-	-	-	-	-	-
	M.	844	-	-	-	-	-	-	-	-	-	-
	F.	1,038	-	-	-	-	-	-	-	-	-	-
162	Senility—Sénilité..... M.	844	-	-	-	-	-	-	-	-	-	-
	F.	1,038	-	-	-	-	-	-	-	-	-	-
	(a) With senile dementia (70 years and over)—Avec démence sénile (70 ans et au-dessus). M.	116	-	-	-	-	-	-	-	-	-	-
	F.	136	-	-	-	-	-	-	-	-	-	-
	(b) Without senile dementia (70 years and over)—Sans démence sénile (70 ans et au-dessus). M.	718	-	-	-	-	-	-	-	-	-	-
	F.	893	-	-	-	-	-	-	-	-	-	-
	(c) Premature senility (55 years but under 70 years)—Sénilité prématurée (55 ans mais au-dessous de 70 ans). M.	10	-	-	-	-	-	-	-	-	-	-
	F.	9	-	-	-	-	-	-	-	-	-	-
<b>CLASS XVII—VIOLENT OR ACCIDENTAL DEATHS—CLASSE XVII—MORTS VIOLENTES OU ACCIDENTELLES.</b>		<b>Total</b>	<b>6,468</b>	<b>176</b>	<b>156</b>	<b>137</b>	<b>116</b>	<b>106</b>	<b>318</b>	<b>269</b>	<b>330</b>	<b>416</b>
	M.	4,764	111	93	87	78	66	232	205	268	340	340
	F.	1,703	65	63	50	38	40	86	64	62	76	76
163-171	Suicides..... M.	725	-	-	-	-	-	-	1	16	38	38
	F.	202	-	-	-	-	-	-	4	8	19	19
163	Suicide by solid or liquid poisons or by absorption of corrosive substances—Suicide par ingestion de poisons solides ou liquides ou par absorption de substances corrosives. M.	120	-	-	-	-	-	-	-	-	-	4
	F.	79	-	-	-	-	-	-	1	4	11	11
164	Suicide by poisonous gas—Suicide par gaz toxiques. M.	42	-	-	-	-	-	-	-	3	1	1
	F.	12	-	-	-	-	-	-	-	-	-	-
165	Suicide by hanging or strangulation—Suicide par pendaison ou strangulation. M.	161	-	-	-	-	-	-	1	3	6	6
	F.	31	-	-	-	-	-	-	1	1	1	1
166	Suicide by drowning—Suicide par submersion. M.	67	-	-	-	-	-	-	-	-	-	3
	F.	47	-	-	-	-	-	-	1	1	3	3
167	Suicide by firearms—Suicide par armes à feu. M.	235	-	-	-	-	-	-	-	9	19	19
	F.	12	-	-	-	-	-	-	-	-	2	2
168	Suicide by cutting or piercing instruments—Suicide par instruments tranchants ou piquants. M.	59	-	-	-	-	-	-	-	-	-	2
	F.	9	-	-	-	-	-	-	-	-	-	-
169	Suicide by jumping from high places—Suicide par précipitation d'un lieu élevé. M.	15	-	-	-	-	-	-	-	1	-	-
	F.	7	-	-	-	-	-	-	-	1	1	1
170	Suicide by crushing—Suicide par écrasement. M.	13	-	-	-	-	-	-	-	-	-	1
	F.	2	-	-	-	-	-	-	1	-	-	1
171	Suicide by other means—Autres suicides. M.	13	-	-	-	-	-	-	-	-	-	2
	F.	3	-	-	-	-	-	-	-	-	-	-
173-175	Homicides..... M.	99	12	1	1	2	1	1	1	4	2	2
	F.	53	7	2	-	-	-	2	2	3	9	9
173	Homicide by firearms—Homicide au moyen d'armes à feu. M.	32	-	-	-	1	-	1	-	2	1	1
	F.	20	-	-	-	-	-	-	2	-	4	4
174	Homicide by cutting or piercing instruments—Homicide par instruments tranchants ou piquants. M.	7	1	-	-	-	-	-	-	-	-	-
	F.	5	-	-	-	-	-	-	-	1	-	-
175	Homicide by other means—Autres homicides. M.	50	11	1	1	1	1	-	1	2	1	1
	F.	28	7	2	-	-	-	2	-	2	5	5
176-185	Other violent deaths—Autres morts violentes. M.	3,952	99	92	86	76	65	231	203	248	300	300
	F.	1,448	58	61	50	38	40	84	58	51	48	48
176	Attack by venomous animals—Attaques d'animaux venimeux. M.	2	-	-	-	-	1	-	-	-	-	-
	F.	-	-	-	-	-	-	-	-	-	-	-
177	Food poisoning—Empoisonnements par aliments. M.	12	2	-	-	-	-	1	-	-	1	1
	F.	5	-	-	-	-	-	-	1	1	-	-
178	Accidental absorption of toxic gases—Absorption accidentelle de gaz toxiques. M.	75	1	-	-	1	-	2	-	5	3	3
	F.	30	2	-	1	-	-	2	1	-	1	1





TABLE 58—Causes of death by sex and age, in Canada, 1934—concluded

Int. list No.	Causes of death — Causes de décès	Total	Ages									
			Under 1 year	1 year	2 years	3 years	4 years	5 to 9 years	10 to 14 years	15 to 19 years	20 to 24 years	
			Moins de 1 an	1 an	2 ans	3 ans	4 ans	5 à 9 ans	10 à 14 ans	15 à 19 ans	20 à 24 ans	
<b>CLASS XVII—con.—CLASSE XVII—fin</b>												
179	Other acute accidental poisonings (except M. by gas)—Autres empoisonnements ac- F. cidentels aigus (excepté par gaz).	80 32	4 3	6 2	5 5	6 1	2 3	— —	— —	1 2	3 —	1 1
180	Conflagration—Suites d'incendie..... M. F.	100 71	7 4	6 6	5 3	3 7	6 5	19 4	5 7	1 4	1 1	1 3
181	Accidental burns (conflagration excepted) M. —Brûlures accidentelles (autres que F. par l'incendie).	183 186	13 7	32 26	29 20	13 14	6 5	12 22	2 7	2 5	2 7	6 7
182	Accidental mechanical suffocation—Suf- M. focation mécanique accidentelle. F.	86 45	49 34	6 4	1 2	1 —	1 2	1 —	3 1	1 —	— —	2 —
183	Accidental drowning—Submersion acci- M. dentelle. F.	771 106	4 1	17 12	15 5	17 1	20 1	79 15	85 18	87 17	94 11	11 11
184	Accidental injury by firearms—Trauma- M. tisme accidentel par armes à feu. F.	103 10	— —	1 1	2 —	— —	— 1	6 4	11 2	15 —	21 —	1 —
185	Accidental injury by cutting or piercing M. instruments—Traumatisme accidentel F. par instruments tranchants ou piquants.	54 4	— —	1 —	1 —	2 —	1 —	1 —	1 1	3 —	6 —	— —
186	Accidental injury by fall, crushing or M. landslide—Traumatisme accidentel par F. chute, écrasement ou éboulement.	2,049 840	7 4	13 8	24 12	28 12	25 22	93 31	81 18	109 21	137 21	— —
187	Cataclysm—Cataclysme..... M. F.	3 —	— —	— —	— —	— —	— —	— —	1 —	— —	— —	— —
188	Injuries by animals—Violences par les M. animaux. F.	91 12	— —	— —	2 1	2 1	— 1	6 3	2 1	7 —	3 —	— —
189	Hunger or thirst—Faim ou soif..... M. F.	6 6	3 —	— —	— 1	— —	— —	— —	— —	— —	— —	1 —
190	Excessive cold—Froid excessif..... M. F.	51 4	1 —	— —	— —	— —	1 —	1 —	1 —	1 —	3 —	— —
191	Excessive heat—Chaleur excessive..... M. F.	21 8	3 3	1 —	— —	1 —	— —	— —	2 —	— —	— —	1 —
192	Lightning—Foudre..... M. F.	25 4	1 —	— —	— —	— —	1 —	1 —	1 —	2 —	2 —	— —
193	Accidents due to electric currents—Acci- M. dents dus à des courants électriques. F.	32 5	— —	— —	— —	— —	— —	— —	1 —	3 —	3 —	1 —
194	Other accidents—Autres accidents..... M. F.	185 75	4 2	9 9	9 1	9 1	9 1	9 2	6 1	14 1	14 1	— —
	(a) Foreign body—Corps étrangers..... M. F.	18 4	2 —	9 2	1 1	1 —	1 —	1 —	— —	— —	— —	— —
	(b) Others under this title—Autres M. sous cette rubrique. F.	107 71	2 —	— —	1 —	1 —	— —	8 2	6 1	8 1	14 1	— —
195	Violent deaths of which the nature (acci- M. dent, suicide, homicide) is unknown— Mort violente dont la nature (accident, suicide, homicide) est inconnue. F.	13 2	— —	— —	— —	— —	— —	— —	— —	— —	— —	2 —
198	Capital punishment—Exécution capitale. M. F.	10 —	— —	— —	— —	— —	— —	— —	— —	1 —	— —	— —
<b>CLASS XVIII—ILL-DEFINED CAUSES OF DEATH—CLASSE M. XVIII—CAUSES MAL DÉFINIES. F.</b>		<b>937 581</b>	<b>170 96</b>	<b>54 31</b>	<b>28 13</b>	<b>9 4</b>	<b>8 4</b>	<b>22 12</b>	<b>17 7</b>	<b>7 5</b>	<b>11 1</b>	<b>— —</b>
199	Sudden death—Mort subite..... M. F.	364 161	74 7	23 1	13 —	5 —	4 —	10 —	10 —	2 —	10 —	— —
200	Cause of death not specified or ill-defined— M. Cause de décès non spécifiée ou mal F. définie.	221 185	80 67	30 22	13 13	4 5	2 4	10 10	5 9	5 1	1 4	— —

**SPECIAL CLASSES OF ACCIDENTAL DEATHS**

(Included also under the numbers of the International List above)

A	Accidents in mines and quarries—Accidents M. dans les mines et carrières. F.	120	—	—	—	—	—	3	2	3	11	—
B	Accidents caused by machines—Accidents M. causés par machines. F.	160	—	2	2	3	—	6	4	9	15	—
C	Railway accidents—Accidents par chemin M. de fer. F.	205	—	1	1	—	—	5	8	11	18	—
D	Street-car accidents—Accidents par tram- M. ways. F.	23	—	1	2	—	1	1	2	2	3	—
E	Automobile and motorcycle accidents—M. Accidents par automobiles et motocy- F. clettes.	27 12	— —	— —	— —	— —	— —	— —	— —	1 —	— —	— —
F	Other land transportation—Autres trans- M. ports par terre. F.	847 268	1 2	2 5	13 5	17 8	18 16	65 23	38 11	56 17	74 17	— —
G	Water transportation—Transports par eau. M. F.	169 19	1 2	— —	3 —	7 —	3 2	5 2	17 —	14 —	6 —	— —
H	Air transportation—Transports aériens..... M. F.	187 14	— —	— —	1 —	— —	— —	9 2	13 4	25 2	22 2	— —



TABLE 59—Causes of death (Intermediate List) by sex and age, in each province, 1934<sup>(1)</sup>

## PRINCE EDWARD ISLAND

Int. list No.	Causes of death — Causes de décès	Total	Ages									
			Under 1 year	1 year	2 years	3 years	4 years	5 to 9 years	10 to 14 years	15 to 19 years	20 to 24 years	
			Moins de 1 an	1 an	2 ans	3 ans	4 ans	5 à 9 ans	10 à 14 ans	15 à 19 ans	20 à 24 ans	
<b>DEATHS—ALL CAUSES—DECES—Total</b>		<b>1,033</b>	<b>139</b>	<b>18</b>	<b>10</b>	<b>7</b>	<b>2</b>	<b>16</b>	<b>11</b>	<b>18</b>	<b>33</b>	
<b>TOUTES CAUSES. M.</b>		<b>517</b>	<b>69</b>	<b>14</b>	<b>6</b>	<b>6</b>	<b>1</b>	<b>6</b>	<b>6</b>	<b>8</b>	<b>10</b>	
<b>F.</b>		<b>516</b>	<b>61</b>	<b>4</b>	<b>4</b>	<b>1</b>	<b>1</b>	<b>10</b>	<b>5</b>	<b>10</b>	<b>23</b>	
<b>CLASS I—INFECTIOUS AND PARASITIC DISEASES—CLASSE I—M. MALADIES INFECTIEUSES ET PARASITAIRES.</b>		<b>146</b>	<b>9</b>	<b>6</b>	<b>2</b>	<b>2</b>	<b>1</b>	<b>7</b>	<b>6</b>	<b>12</b>	<b>21</b>	
<b>M.</b>		<b>68</b>	<b>6</b>	<b>6</b>	<b>—</b>	<b>2</b>	<b>—</b>	<b>1</b>	<b>2</b>	<b>6</b>	<b>6</b>	
<b>F.</b>		<b>78</b>	<b>3</b>	<b>—</b>	<b>2</b>	<b>—</b>	<b>1</b>	<b>6</b>	<b>3</b>	<b>6</b>	<b>15</b>	
1	Typhoid and paratyphoid fever—Fièvre typhoïde et paratyphoïde. M.	2	—	—	—	—	—	—	—	—	1	
	F.	1	—	—	—	—	—	—	—	—	—	
5	Scarlet fever—Scarlatine. M.	1	—	1	—	—	—	—	—	—	—	
	F.	2	—	—	2	—	—	—	—	—	—	
6	Whooping-cough—Coqueluche. M.	1	1	—	—	—	—	—	—	—	—	
	F.	2	1	—	—	—	—	1	—	—	—	
7	Diphtheria—Diphthérie. M.	1	—	—	—	1	—	—	—	—	—	
	F.	2	—	—	—	—	—	2	—	—	—	
8	Influenza—Grippe. M.	12	1	2	—	1	—	—	—	—	—	
	F.	14	—	—	—	—	—	—	1	—	—	
11	Tuberculosis of the respiratory system—Tuberculose de l'appareil respiratoire. M.	30	—	—	—	—	—	—	1	3	5	
	F.	46	—	—	—	—	—	—	2	5	13	
12	Other forms of tuberculosis—Toutes autres M. tuberculeuses. M.	9	1	1	—	—	—	—	1	—	—	
	F.	8	1	—	—	—	—	3	—	1	2	
14	Purulent infection, septicaemia (non-puerperal)—Infection purulente, septicémie (non puerpérale). M.	1	—	—	—	—	—	—	—	—	—	
	F.	3	1	—	—	—	1	—	—	—	—	
16	Diseases due to other protozoal parasites or helminths—Maladies dues à des protozoaires ou à des helminthes. M.	1	—	1	—	—	—	—	—	—	—	
	F.	—	—	—	—	—	—	—	—	—	—	
17	Other infectious and parasitic diseases—Autres maladies infectieuses et parasitaires. M.	10	3	1	—	—	—	1	1	3	—	
	F.	—	—	—	—	—	—	—	—	—	—	
<b>CLASS II—CANCER AND OTHER TUMOURS—CLASSE II—CANCER ET AUTRES TUMEURS.</b>		<b>98</b>	<b>1</b>	<b>—</b>	<b>—</b>	<b>—</b>	<b>—</b>	<b>—</b>	<b>—</b>	<b>—</b>	<b>1</b>	
<b>M.</b>		<b>56</b>	<b>1</b>	<b>—</b>	<b>—</b>	<b>—</b>	<b>—</b>	<b>—</b>	<b>—</b>	<b>—</b>	<b>1</b>	
<b>F.</b>		<b>48</b>	<b>—</b>	<b>—</b>	<b>—</b>	<b>—</b>	<b>—</b>	<b>—</b>	<b>—</b>	<b>—</b>	<b>—</b>	
18	Cancer and other malignant tumours—Cancer et autres tumeurs malignes. M.	48	1	—	—	—	—	—	—	—	1	
	F.	47	—	—	—	—	—	—	—	—	—	
19	Tumours, non-malignant, or of which the nature is not specified—Tumeurs non malignes ou dont le caractère malin n'est pas spécifié. M.	2	—	—	—	—	—	—	—	—	—	
	F.	1	—	—	—	—	—	—	—	—	—	
<b>CLASS III—RHEUMATIC DISEASES, DISEASES OF NUTRITION AND OF ENDOCRINE GLANDS, AND OTHER GENERAL DISEASES—CLASSE III—MALADIES RHUMATISMALES, MALADIES DE LA NUTRITION, DES GLANDES ENDOCRINES ET AUTRES MALADIES GÉNÉRALES.</b>		<b>21</b>	<b>—</b>	<b>1</b>	<b>—</b>	<b>1</b>	<b>—</b>	<b>—</b>	<b>—</b>	<b>—</b>	<b>1</b>	
<b>M.</b>		<b>7</b>	<b>—</b>	<b>—</b>	<b>—</b>	<b>1</b>	<b>—</b>	<b>—</b>	<b>—</b>	<b>—</b>	<b>—</b>	
<b>F.</b>		<b>14</b>	<b>—</b>	<b>1</b>	<b>—</b>	<b>—</b>	<b>—</b>	<b>—</b>	<b>—</b>	<b>—</b>	<b>1</b>	
21	Chronic rheumatism and gout—Rhumatisme chronique et goutte. M.	1	—	—	—	—	—	—	—	—	—	
	F.	3	—	—	—	—	—	—	—	—	—	
22	Diabetes mellitus—Diabète sucré. M.	5	—	—	—	—	—	—	—	—	—	
	F.	4	—	—	—	—	—	—	—	—	—	
23	Nutritional diseases—Avitaminoses. M.	1	—	—	—	1	—	—	—	—	—	
	F.	—	—	—	—	—	—	—	—	—	—	
24	Diseases of the thyroid and parathyroid glands—Maladies de la glande thyroïde et des glandes parathyroïdes. M.	—	—	—	—	—	—	—	—	—	—	
	F.	3	—	—	—	—	—	—	—	—	—	
25	Other general diseases—Autres maladies générales. M.	—	—	—	—	—	—	—	—	—	—	
	F.	4	—	1	—	—	—	—	—	—	1	

(1) See Appendix III for relation between Intermediate and Detailed International Lists.



TABLEAU 59—Causes de décès (Liste intermédiaire) selon le sexe et l'âge, dans chaque province, 1934<sup>(1)</sup>

ILE DU PRINCE-EDOUARD

Ages																	Not stated	No. liste int.
25 to 29 years	30 to 34 years	35 to 39 years	40 to 44 years	45 to 49 years	50 to 54 years	55 to 59 years	60 to 64 years	65 to 69 years	70 to 74 years	75 to 79 years	80 to 84 years	85 to 89 years	90 to 94 years	95 to 99 years	100 years and over	Non don- nés		
25 à 29 ans	30 à 34 ans	35 à 39 ans	40 à 44 ans	45 à 49 ans	50 à 54 ans	55 à 59 ans	60 à 64 ans	65 à 69 ans	70 à 74 ans	75 à 79 ans	80 à 84 ans	85 à 89 ans	90 à 94 ans	95 à 99 ans	100 ans et plus			
20	23	20	12	34	40	28	44	87	107	122	118	87	28	5	1	-		
9	8	10	4	20	20	13	22	48	60	64	60	39	13	1	-	-		
11	15	10	8	16	20	15	22	30	47	58	58	48	25	4	1	-		
13	11	6	2	9	9	8	3	6	3	3	4	3	-	-	-	-		
5	3	4	-	4	7	5	1	4	1	-	3	1	-	-	-	-		
8	8	2	2	5	2	3	2	2	2	3	1	2	-	-	-	-		
-	-	1	-	-	-	-	-	-	-	-	-	-	-	-	-	1		
-	-	-	-	-	-	1	-	-	-	-	-	-	-	-	-	5		
-	-	-	-	-	-	-	-	-	-	-	-	-	-	-	-	6		
-	-	-	-	-	-	-	-	-	-	-	-	-	-	-	-	7		
-	-	-	-	-	-	-	-	-	-	-	-	-	-	-	-	8		
1	-	-	-	1	1	-	-	2	-	-	2	1	-	-	-	11		
1	2	-	-	1	-	-	-	1	2	-	1	2	-	-	-	12		
2	3	3	-	3	4	2	2	2	1	-	-	-	-	-	-	14		
6	6	2	1	4	2	2	-	-	-	-	-	-	-	-	-	16		
2	-	-	-	-	-	1	-	-	-	-	-	-	-	-	-	17		
1	-	-	-	-	-	-	-	-	-	1	-	-	-	-	-	-		
-	-	-	-	-	-	-	-	-	-	-	-	-	-	-	-	-		
-	-	-	-	-	-	-	1	-	-	-	-	-	-	-	-	-		
-	1	1	3	6	6	5	9	17	19	11	13	4	1	-	-	-		
-	1	-	1	3	4	2	6	10	9	7	3	2	-	-	-	-		
-	-	1	2	3	2	3	3	7	10	4	10	2	1	-	-	-		
-	1	-	1	3	4	2	6	9	8	7	3	2	-	-	-	18		
-	-	1	2	2	2	3	3	7	10	4	10	2	1	-	-	19		
-	-	-	-	1	-	-	-	1	1	-	-	-	-	-	-	-		
-	-	-	-	-	2	-	2	3	7	1	1	-	-	-	-	-		
-	-	-	-	1	-	-	1	1	2	-	-	-	-	-	-	-		
-	-	-	-	-	2	-	-	2	5	-	1	-	-	-	-	-		
-	-	-	-	-	-	-	-	-	-	-	-	-	-	-	-	-		
-	-	-	-	-	-	-	1	-	1	1	-	-	-	-	-	21		
-	-	-	-	1	-	-	1	-	1	2	-	-	-	-	-	22		
-	-	-	-	-	1	-	-	-	3	-	-	-	-	-	-	23		
-	-	-	-	-	-	-	-	-	-	-	-	-	-	-	-	24		
-	-	-	-	1	-	-	-	2	-	-	-	-	-	-	-	25		
-	-	-	-	-	-	1	-	-	1	-	-	-	-	-	-	-		

(1) Voir appendice III pour relation entre les listes internationales intermédiaire et détaillée.





TABLE 59—Causes of death (Intermediate List) by sex and age, in each province,  
1934<sup>(1)</sup>—continued  
PRINCE EDWARD ISLAND—con.

Int. list No.	Causes of death Causes de décès	Total	Ages								
			Un- der 1 year	1 year	2 years	3 years	4 years	5 to 9 years	10 to 14 years	15 to 19 years	20 to 24 years
			Moins de 1 an	1 an	2 ans	3 ans	4 ans	5 à 9 ans	10 à 14 ans	15 à 19 ans	20 à 24 ans
	<b>CLASS VIII—DISEASES OF THE</b> <b>Total</b>	<b>100</b>	<b>16</b>	<b>4</b>	<b>1</b>	<b>1</b>	<b>1</b>	<b>2</b>			<b>2</b>
	<b>RESPIRATORY SYSTEM—M.</b>	<b>52</b>	<b>8</b>	<b>3</b>	<b>1</b>		<b>1</b>	<b>1</b>			
	<b>CLASSE VIII—MALADIES DE F.</b>	<b>57</b>	<b>10</b>	<b>1</b>		<b>1</b>		<b>1</b>			<b>2</b>
	<b>L'APPAREIL RESPIRATOIRE.</b>										
47	Bronchitis—Bronchite M.	2			1						
	F.	7									
48	Pneumonias—Pneumonies M.	41	8	3			1				
	F.	41	9	1		1					2
49	Pleurisy—Pleurésie M.	4									
	F.	1									
50	Other diseases of the respiratory system M. (tuberculosis excepted)—Autres mala- F. dies de l'appareil respiratoire (excepté tuberculose)	5	1					1			
	F.	8						1			
	<b>CLASS IX—DISEASES OF THE</b> <b>Total</b>	<b>64</b>	<b>16</b>	<b>1</b>	<b>2</b>	<b>2</b>		<b>5</b>	<b>2</b>	<b>5</b>	
	<b>DIGESTIVE SYSTEM—CLASSE M</b>	<b>26</b>	<b>6</b>	<b>1</b>	<b>2</b>	<b>2</b>		<b>3</b>		<b>1</b>	
	<b>IX—MALADIES DE L'APPAREIL F.</b>	<b>38</b>	<b>10</b>					<b>2</b>	<b>2</b>	<b>4</b>	
	<b>DIGESTIF.</b>										
51	Ulcer of the stomach or duodenum—Ulcère M. de l'estomac ou du duodénum.	4									
	F.	1									
52	Diarrhoea and enteritis (under 2 years of M. age)—Diarrhée et entérite (au-dessous F. de 2 ans).	4	3	1							
	F.	6	6								
53	Diarrhoea and enteritis (2 years and over) M.—Diarrhée et entérite (2 ans et plus).	5			2	2		1			
	F.	2								1	
54	Appendicitis—Appendicite M.	4						2		1	
	F.	8						1	2	2	
55	Hernia, intestinal obstruction—Hernie, M. obstruction intestinale.	3	1								
	F.	6	1								
56	Cirrhosis of the liver—Cirrhose du foie M.	1									
	F.	2									
57	Other diseases of the liver and biliary M. passages, including biliary calculi—Au- F. tres maladies du foie et des voies biliaires, y compris calculs biliaires.	4									
58	Other diseases of the digestive system—M. Autres maladies de l'appareil digestif. F.	5	2								
	F.	9	3					1		1	
	<b>CLASS X—DISEASES OF THE</b> <b>Total</b>	<b>89</b>	<b>1</b>					<b>1</b>	<b>1</b>		
	<b>GENITO-URINARY SYSTEM—M.</b>	<b>54</b>	<b>1</b>						<b>1</b>		
	<b>CLASSE X—MALADIES DE L'AP- F.</b>	<b>35</b>						<b>1</b>			
	<b>PAREIL URINAIRE ET DE L'AP- PAREIL GENITAL.</b>										
59	Nephritis—Néphritis M.	40	1						1		
	F.	32						1			
60	Other diseases of the kidneys and ureters—M. Autres maladies des reins et des urètres. F.	3									
	F.	1									
61	Calculi of the urinary passages—Calculs M. des voies urinaires.	1									
	F.	1									
63	Diseases of the urethra, urinary abscess, M. etc.—Maladies de l'urètre, abcès urinaire, F. etc.	1									
	F.	1									
64	Diseases of the prostate—Maladies de la M. prostate.	10									
	F.	1									
65	Diseases of the genital organs, not specified M. as venereal—Maladies des organes gén- F. taux, non désignées comme vénériennes.	1									
	F.	1									
	<b>CLASS XI—DISEASES OF PREG- Total</b>	<b>10</b>									<b>3</b>
	<b>NANCY, CHILDBIRTH AND THE PUERPERAL STATE—CLASSE XI—MALADIES DE LA GROSSESSE, ACCOUCHEMENT, ETAT PUERPERAL.</b>										
66	Accidents of pregnancy—Accidents de la F. grossesse.	1									
67	Puerperal haemorrhage—Hémorragie puer- F. pérale.	2									
68	Puerperal septicaemia—Septicémie et in- F. fections puerpérales.	3									2
69	Toxaemias of pregnancy: albuminuria, F. eclampsia, etc.—Toxémies de la gros- sesse: albuminurie, éclampsie, etc.	3									1
70	Other puerperal causes—Autres causes puer- F. pérales.	1									

(1) See Appendix III for relation between Intermediate and Detailed International Lists.





TABLE 59—Causes of death (Intermediate List) by sex and age, in each province, 1934<sup>(1)</sup>—continued

PRINCE EDWARD ISLAND—concluded

Int. list No.	Causes of death Causes de décès	Total	Ages											
			Under 1 year	1 year	2 years	3 years	4 years	5 to 9 years	10 to 14 years	15 to 19 years	20 to 24 years			
			Moins de 1 an	1 an	2 ans	3 ans	4 ans	5 à 9 ans	10 à 14 ans	15 à 19 ans	20 à 24 ans			
	<b>CLASS XII—DISEASES OF THE SKIN AND CELLULAR TISSUE—M. CLASSE XII—MALADIES DE LA PEAU ET DU TISSU CELLULAIRE.</b>	<b>Total</b>	<b>1</b>	<b>1</b>	<b>-</b>	<b>-</b>	<b>-</b>	<b>-</b>	<b>-</b>	<b>-</b>	<b>-</b>	<b>-</b>	<b>-</b>	<b>-</b>
71	Diseases of the skin and cellular tissue—M. Maladies de la peau et du tissu cellulaire. F.	1	1	-	-	-	-	-	-	-	-	-	-	-
	<b>CLASS XIII—DISEASES OF THE BONES AND ORGANS OF LOCOMOTION—CLASSE XIII—MALADIES DES OS ET DES ORGANES DE LA LOCOMOTION.</b>	<b>Total</b>	<b>1</b>	<b>-</b>	<b>1</b>	<b>-</b>	<b>-</b>	<b>-</b>	<b>-</b>	<b>-</b>	<b>-</b>	<b>-</b>	<b>-</b>	<b>-</b>
72	Diseases of the bones and organs of locomotion (tuberculosis and rheumatism F. excepted)—Maladies des os et des organes de la locomotion (excepté tuberculose et rhumatisme).	1	-	1	-	-	-	-	-	-	-	-	-	-
	<b>CLASS XIV—CONGENITAL MALFORMATIONS—CLASSE XIV—M. VICES DE CONFORMATION F. CONGÉNITAUX.</b>	<b>Total</b>	<b>8</b>	<b>7</b>	<b>1</b>	<b>-</b>	<b>-</b>	<b>-</b>	<b>-</b>	<b>-</b>	<b>-</b>	<b>-</b>	<b>-</b>	<b>-</b>
73	Congenital malformations (stillbirths not included)—Vices de conformation congénitaux (mort-nés non compris).	1	1	-	-	-	-	-	-	-	-	-	-	-
	<b>CLASS XV—DISEASES OF EARLY INFANCY—CLASSE XV—MALADIES DU PREMIER AGE.</b>	<b>Total</b>	<b>61</b>	<b>61</b>	<b>-</b>	<b>-</b>	<b>-</b>	<b>-</b>	<b>-</b>	<b>-</b>	<b>-</b>	<b>-</b>	<b>-</b>	<b>-</b>
74	Congenital debility—Débilité congénitale. M. F.	36	36	-	-	-	-	-	-	-	-	-	-	-
75	Premature birth (stillbirths not included)—Naissance prématurée (mort-nés non compris).	9	9	-	-	-	-	-	-	-	-	-	-	-
76	Injury at birth (stillbirths not included)—M. Conséquences de l'accouchement (mort-nés non compris).	14	14	-	-	-	-	-	-	-	-	-	-	-
77	Other diseases peculiar to early infancy—M. Autres maladies spéciales au premier âge. F.	9	9	-	-	-	-	-	-	-	-	-	-	-
	<b>CLASS XVI—SENILITY—CLASSE XVI—SÉNILITE.</b>	<b>Total</b>	<b>59</b>	<b>-</b>	<b>-</b>	<b>-</b>	<b>-</b>	<b>-</b>	<b>-</b>	<b>-</b>	<b>-</b>	<b>-</b>	<b>-</b>	<b>-</b>
78	Senility—Sénilité. M. F.	29	-	-	-	-	-	-	-	-	-	-	-	-
	<b>CLASS XVII—VIOLENT OR ACCIDENTAL DEATHS—CLASSE XVII—MORTS VIOLENTES OU F. ACCIDENTELLES.</b>	<b>Total</b>	<b>37</b>	<b>2</b>	<b>1</b>	<b>2</b>	<b>1</b>	<b>-</b>	<b>-</b>	<b>2</b>	<b>1</b>	<b>2</b>	<b>2</b>	<b>2</b>
79	Suicide. M. F.	3	-	-	-	-	-	-	-	-	-	-	-	-
81	Accident. M. F.	20	1	-	1	1	-	-	-	2	1	-	2	2
	<b>CLASS XVIII—ILL-DEFINED CAUSES OF DEATH—CLASSE XVIII—CAUSES MAL DÉFINIES.</b>	<b>Total</b>	<b>21</b>	<b>5</b>	<b>2</b>	<b>-</b>	<b>-</b>	<b>-</b>	<b>-</b>	<b>-</b>	<b>-</b>	<b>-</b>	<b>-</b>	<b>-</b>
85	Cause of death not specified or ill-defined—M. Cause de décès non spécifiée ou mal définie. F.	13	2	2	-	-	-	-	-	-	-	-	-	-

## SPECIAL CLASSES OF ACCIDENTAL DEATHS

(Included also under No. 81 of the Intermediate International List above)

C.	Railway accidents—Accidents par chemins de fer. M. F.	1	-	-	-	-	-	-	-	-	-	-	-	1
E.	Automobile and motorcycle accidents—Accidents par automobiles et motocyclettes. M. F.	5	-	-	1	-	-	-	-	-	1	-	-	1
F.	Other land transportation—Autres transports par terre. M. F.	2	-	-	-	-	-	-	-	-	-	-	-	-
G.	Water transportation—Transports par eau. M. F.	2	-	-	-	-	-	-	-	-	-	-	1	-

(1) See Appendix III for relation between Intermediate and Detailed International Lists.

TABLEAU 59—Causes de décès (Liste intermédiaire) selon le sexe et l'âge, dans chaque province, 1934<sup>(1)</sup>—*suite*  
 ILE DU PRINCE-EDOUARD—fin

Ages															No. list. int.	
25 to 29 years	30 to 34 years	35 to 39 years	40 to 44 years	45 to 49 years	50 to 54 years	55 to 59 years	60 to 64 years	65 to 69 years	70 to 74 years	75 to 79 years	80 to 84 years	85 to 89 years	90 to 94 years	95 to 99 years		100 years and over
à 29 ans	à 34 ans	à 39 ans	à 44 ans	à 49 ans	à 54 ans	à 59 ans	à 64 ans	à 69 ans	à 74 ans	à 79 ans	à 84 ans	à 89 ans	à 94 ans	à 99 ans	100 ans et plus	Non don- nés
-	-	-	-	-	-	-	-	-	-	-	-	-	-	-	-	-
-	-	-	-	-	-	-	-	-	-	-	-	-	-	-	-	-
-	-	-	-	-	-	-	-	-	-	-	-	-	-	-	-	71
-	-	-	-	-	-	-	-	-	-	-	-	-	-	-	-	-
-	-	-	-	-	-	-	-	-	-	-	-	-	-	-	-	72
-	-	-	-	-	-	-	-	-	-	-	-	-	-	-	-	-
-	-	-	-	-	-	-	-	-	-	-	-	-	-	-	-	-
-	-	-	-	-	-	-	-	-	-	-	-	-	-	-	-	73
-	-	-	-	-	-	-	-	-	-	-	-	-	-	-	-	-
-	-	-	-	-	-	-	-	-	-	-	-	-	-	-	-	-
-	-	-	-	-	-	-	-	-	-	-	-	-	-	-	-	74
-	-	-	-	-	-	-	-	-	-	-	-	-	-	-	-	75
-	-	-	-	-	-	-	-	-	-	-	-	-	-	-	-	76
-	-	-	-	-	-	-	-	-	-	-	-	-	-	-	-	77
-	-	-	-	-	-	-	-	-	3	7	16	16	14	2	1	-
-	-	-	-	-	-	-	-	-	1	4	11	8	5	-	-	-
-	-	-	-	-	-	-	-	-	2	3	5	8	9	2	1	-
-	-	-	-	-	-	-	-	-	1	4	11	8	5	-	-	78
-	-	-	-	-	-	-	-	-	2	3	5	8	9	2	1	-
2	2	3	-	3	2	1	-	1	2	3	2	3	2	-	-	-
1	2	3	-	3	3	1	-	1	1	2	-	3	-	-	-	-
1	-	1	-	3	3	-	-	-	1	1	2	3	2	-	-	-
1	1	-	-	-	-	1	-	-	-	-	-	-	-	-	-	79
-	1	-	-	3	2	-	-	1	1	2	-	-	-	-	-	81
1	-	1	-	-	-	-	-	-	1	1	2	3	2	-	-	-
-	-	-	-	1	-	1	-	6	2	2	1	-	1	-	-	-
-	-	-	-	1	-	1	-	4	2	1	-	-	1	-	-	-
-	-	-	-	1	-	-	-	2	1	1	1	-	-	-	-	-
-	-	-	-	-	-	1	-	4	2	1	-	-	1	-	-	85
-	-	-	-	1	-	-	-	2	-	1	1	-	-	-	-	-

CLASSES SPECIALES DE MORTS ACCIDENTELLES  
 (Compris aussi sous le No. 81 de la liste internationale intermédiaire ci-dessus)

-	-	-	-	-	-	-	-	-	-	-	-	-	-	-	-	C.
-	-	-	-	2	-	-	-	-	-	-	-	-	-	-	-	E.
-	-	1	-	-	-	-	-	-	-	1	-	-	-	-	-	F.
-	-	1	-	-	-	-	-	-	-	-	-	-	-	-	-	G.

(1) Voir appendice III pour relation entre les listes internationales intermédiaire et détaillée.

TABLE 59—Causes of death (Intermediate List) by sex and age, in each province, 1934<sup>(1)</sup>—continued

NOVA SCOTIA

Int. list No.	Causes of death — Causes de décès	Total	Ages									
			Under 1 year	1 year	2 years	3 years	4 years	5 to 9 years	10 to 14 years	15 to 19 years	20 to 24 years	
			Moins de 1 an	1 an	2 ans	3 ans	4 ans	5 à 9 ans	10 à 14 ans	15 à 19 ans	20 à 24 ans	
<b>DEATHS—ALL CAUSES—DECES—Total</b>		<b>6,028</b>	<b>807</b>	<b>92</b>	<b>32</b>	<b>29</b>	<b>28</b>	<b>88</b>	<b>77</b>	<b>114</b>	<b>165</b>	
<b>TOUTES CAUSES. M.</b>		<b>3,179</b>	<b>455</b>	<b>43</b>	<b>19</b>	<b>16</b>	<b>12</b>	<b>46</b>	<b>37</b>	<b>55</b>	<b>91</b>	
<b>F.</b>		<b>2,849</b>	<b>352</b>	<b>49</b>	<b>13</b>	<b>13</b>	<b>16</b>	<b>42</b>	<b>40</b>	<b>59</b>	<b>74</b>	
<b>CLASS I—INFECTIOUS AND PARASITIC DISEASES—CLASSE I—MALADIES INFECTIEUSES ET PARASITAIRES.</b>		<b>758</b>	<b>87</b>	<b>28</b>	<b>12</b>	<b>9</b>	<b>10</b>	<b>21</b>	<b>23</b>	<b>46</b>	<b>86</b>	
<b>M.</b>		<b>396</b>	<b>48</b>	<b>11</b>	<b>7</b>	<b>6</b>	<b>3</b>	<b>11</b>	<b>10</b>	<b>17</b>	<b>34</b>	
<b>F.</b>		<b>362</b>	<b>39</b>	<b>17</b>	<b>5</b>	<b>3</b>	<b>7</b>	<b>10</b>	<b>13</b>	<b>29</b>	<b>52</b>	
1	Typhoid and paratyphoid fever—Fièvre typhoïde et paratyphoïde. M.	1	—	—	—	—	—	—	—	—	—	
	F.	1	—	—	—	—	—	—	—	—	—	
4	Measles—Rougeole. M.	5	2	—	—	—	—	—	—	—	—	
	F.	6	1	1	—	—	—	—	—	—	—	
5	Scarlet fever—Scarlatine. M.	4	1	—	2	—	—	—	—	—	1	
	F.	7	—	—	—	—	—	—	—	—	—	
6	Whooping-cough—Coqueluche. M.	21	14	3	—	—	—	—	—	—	—	
	F.	24	15	5	2	1	—	—	—	—	—	
7	Diphtheria—Diphthérie. M.	7	1	1	—	—	—	—	—	—	—	
	F.	3	—	1	—	—	—	—	—	—	—	
8	Influenza—Grippe. M.	70	11	1	1	2	—	—	—	—	—	
	F.	60	11	3	1	—	—	—	—	—	—	
9	Dysentery—Dysenterie. M.	1	—	—	—	—	—	—	—	—	—	
	F.	—	—	—	—	—	—	—	—	—	—	
11	Tuberculosis of the respiratory system—M. Tuberculose de l'appareil respiratoire. F.	199	1	—	1	—	—	—	—	—	—	
12	Other forms of tuberculosis—Toutes autres M. tuberculoses. F.	48	8	3	3	2	—	—	—	—	—	
13	Syphilis. M.	33	1	5	—	—	—	—	—	—	—	
	F.	15	7	—	—	—	—	—	—	—	—	
14	Purulent infection, septicaemia (non-puerperal)—Infection purulente, septicémie (non puerpérale). M.	21	8	—	—	—	—	—	—	—	—	
	F.	11	—	2	—	—	—	—	—	—	—	
15	Malaria—Fièvre et cachexie paludéennes. M.	1	—	—	—	—	—	—	—	—	—	
	F.	—	—	—	—	—	—	—	—	—	—	
17	Other infectious and parasitic diseases—M. Autres maladies infectieuses et parasitaires. F.	13	3	1	—	—	—	—	—	—	—	
	F.	12	2	1	1	—	—	—	—	—	—	
<b>CLASS II—CANCER AND OTHER TUMOURS—CLASSE II—CANCER ET AUTRES TUMEURS.</b>		<b>712</b>	<b>—</b>	<b>—</b>	<b>—</b>	<b>—</b>	<b>1</b>	<b>4</b>	<b>—</b>	<b>1</b>	<b>1</b>	
<b>M.</b>		<b>328</b>	<b>—</b>	<b>—</b>	<b>—</b>	<b>—</b>	<b>—</b>	<b>2</b>	<b>—</b>	<b>1</b>	<b>—</b>	
<b>F.</b>		<b>384</b>	<b>—</b>	<b>—</b>	<b>—</b>	<b>—</b>	<b>1</b>	<b>2</b>	<b>—</b>	<b>—</b>	<b>1</b>	
18	Cancer and other malignant tumours—M. Cancer et autres tumeurs malignes. F.	322	—	—	—	—	—	—	—	—	—	
	F.	366	—	—	—	—	—	—	—	—	—	
19	Tumours, non-malignant, or of which the nature is not specified—Tumeurs non malignes ou dont le caractère malin n'est pas spécifié. M.	6	—	—	—	—	—	—	—	—	—	
	F.	18	—	—	—	—	—	—	—	—	—	
<b>CLASS III—RHEUMATIC DISEASES, DISEASES OF NUTRITION AND OF ENDOCRINE GLANDS, AND OTHER GENERAL DISEASES—CLASSE III—MALADIES DE LA NUTRITION, DES GLANDES ENDOCRINES ET AUTRES MALADIES GENERALES.</b>		<b>114</b>	<b>6</b>	<b>2</b>	<b>—</b>	<b>—</b>	<b>3</b>	<b>2</b>	<b>4</b>	<b>5</b>	<b>1</b>	
<b>M.</b>		<b>44</b>	<b>3</b>	<b>—</b>	<b>—</b>	<b>—</b>	<b>1</b>	<b>—</b>	<b>2</b>	<b>3</b>	<b>—</b>	
<b>F.</b>		<b>70</b>	<b>3</b>	<b>2</b>	<b>—</b>	<b>—</b>	<b>2</b>	<b>2</b>	<b>2</b>	<b>2</b>	<b>1</b>	
20	Acute rheumatic fever—Rhumatisme articulaire aigu fébrile. M.	7	—	—	—	—	—	—	—	—	—	
	F.	7	—	—	—	—	—	—	—	—	—	
21	Chronic rheumatism and gout—Rhumatisme chronique et goutte. M.	6	—	—	—	—	—	—	—	—	—	
	F.	6	—	—	—	—	—	—	—	—	—	
22	Diabetes mellitus—Diabète sucré. M.	26	—	—	—	—	—	—	—	—	—	
	F.	39	—	—	—	—	—	—	—	—	—	
23	Nutritional diseases—Avitaminoses. M.	2	2	—	—	—	—	—	—	—	—	
	F.	2	—	—	—	—	—	—	—	—	—	
24	Diseases of the thyroid and parathyroid glands—Maladies de la glande thyroïde et des glandes parathyroïdes. M.	6	1	—	—	—	—	—	—	—	—	
	F.	6	—	—	—	—	—	—	—	—	—	
25	Other general diseases—Autres maladies générales. M.	3	1	—	—	—	—	—	—	—	—	
	F.	10	2	—	—	—	—	—	—	—	—	

(1) See Appendix III for relation between Intermediate and Detailed International Lists.



TABLEAU 59—Causes de décès (Liste intermédiaire) selon le sexe et l'âge, dans chaque province, 1934<sup>(1)</sup>—*suite*

NOUVELLE-ECOSSE

Ages																	Not stated — Non données	No. liste int.
25 to 29 years —	30 to 34 years —	35 to 39 years —	40 to 44 years —	45 to 49 years —	50 to 54 years —	55 to 59 years —	60 to 64 years —	65 to 69 years —	70 to 74 years —	75 to 79 years —	80 to 84 years —	85 to 89 years —	90 to 94 years —	95 to 99 years —	100 years and over —			
25 à 29 ans	30 à 34 ans	35 à 39 ans	40 à 44 ans	45 à 49 ans	50 à 54 ans	55 à 59 ans	60 à 64 ans	65 à 69 ans	70 à 74 ans	75 à 79 ans	80 à 84 ans	85 à 89 ans	90 à 94 ans	95 à 99 ans	100 ans et plus			
161	152	156	155	199	247	308	393	492	591	600	533	372	184	40	13	—	—	
93	61	75	81	107	135	186	239	270	312	325	271	159	74	14	3	—	—	
68	91	81	74	92	112	122	154	222	279	275	262	213	110	26	10	—	—	
74	46	49	39	31	30	27	31	30	23	23	22	11	5	4	—	—	—	
39	21	24	25	18	18	20	22	13	13	15	12	5	3	1	—	—	—	
35	25	16	14	13	12	7	9	17	10	8	10	6	2	3	—	—	—	
—	—	—	1	—	—	—	—	—	—	—	—	—	—	—	—	—	1	
—	—	—	—	—	—	—	—	—	—	—	—	—	—	—	—	—	4	
—	—	—	—	—	—	—	—	—	—	—	—	—	—	—	—	—	5	
1	1	—	—	—	—	—	—	—	1	—	—	—	—	—	—	—	6	
—	—	—	—	—	—	—	—	—	—	—	—	—	—	—	—	—	7	
2	1	1	3	2	1	6	4	6	5	7	6	4	3	1	—	—	8	
1	3	1	—	1	1	1	5	3	5	4	8	5	1	2	—	—	9	
—	—	—	—	—	—	—	—	—	—	—	—	—	—	—	—	—	11	
29	14	22	18	14	12	11	16	4	4	6	1	—	—	—	—	—	11	
30	18	13	11	10	7	3	4	10	3	3	1	—	—	—	—	—	12	
6	3	—	1	1	3	—	1	3	2	1	1	—	—	—	—	—	12	
1	3	1	1	1	1	1	—	2	1	1	—	—	—	—	—	—	13	
—	1	—	—	1	1	2	—	—	2	—	—	—	—	—	—	—	13	
2	—	2	1	1	3	1	—	—	—	—	—	—	—	—	—	—	14	
1	1	1	2	1	1	—	—	—	—	—	1	1	—	—	—	—	14	
—	—	—	1	—	—	1	—	1	—	—	1	—	1	—	—	—	15	
—	—	—	—	—	—	—	—	—	—	—	—	—	—	—	—	—	15	
1	1	—	—	—	—	—	1	1	—	—	2	—	—	—	—	—	17	
—	—	—	—	1	—	—	—	—	—	—	—	—	1	—	—	—	17	
4	16	14	28	37	53	59	96	96	108	104	64	27	5	—	—	—	18	
1	5	5	5	12	21	29	42	46	55	57	36	8	3	—	—	—	18	
2	11	9	23	25	32	30	48	50	53	47	28	19	2	—	—	—	18	
1	5	5	4	12	21	29	41	45	54	57	35	8	3	—	—	—	18	
3	11	9	20	23	29	29	47	47	53	44	27	19	2	—	—	—	19	
—	—	—	1	—	—	—	1	1	1	—	1	—	—	—	—	—	19	
—	—	—	3	2	3	1	1	3	—	3	1	—	—	—	—	—	19	
2	2	3	1	7	7	8	8	14	16	11	6	4	—	—	—	—	20	
2	3	2	1	3	3	1	1	6	7	7	2	1	—	—	—	—	20	
—	3	2	1	4	4	7	7	8	9	4	4	3	—	—	—	—	20	
—	—	—	—	—	1	—	—	2	1	—	—	—	—	—	—	—	20	
—	1	—	—	—	—	—	—	1	—	—	—	—	—	—	—	—	21	
—	—	—	—	1	—	—	—	—	2	—	1	—	—	—	—	—	21	
—	—	—	—	—	—	—	—	—	2	2	1	—	—	—	—	—	22	
2	—	—	—	2	2	1	1	3	4	7	1	—	—	—	—	—	22	
—	1	1	—	3	3	6	6	5	6	3	3	2	—	—	—	—	23	
—	—	—	—	—	—	—	—	—	—	—	—	—	—	—	—	—	23	
—	—	—	—	—	—	—	—	—	—	—	—	—	—	—	—	—	24	
—	—	—	1	1	1	—	—	1	1	—	—	—	—	—	—	—	24	
—	—	—	—	—	—	—	—	—	—	—	—	—	—	—	—	—	25	
—	1	2	—	—	—	—	—	1	—	—	—	—	—	—	—	—	25	

(1) Voir appendice III pour relation entre les listes internationales intermédiaire et détaillée.

TABLE 59—Causes of death (Intermediate List) by sex and age, in each province, 1934<sup>(1)</sup>—continued

NOVA SCOTIA—con.

Int. list No.	Causes of death — Causes de décès	Total	Ages								
			Un- der 1 year	1 year	2 years	3 years	4 years	5 to 9 years	10 to 14 years	15 to 19 years	20 to 24 years
			Moins de 1 an	1 an	2 ans	3 ans	4 ans	5 à 9 ans	10 à 14 ans	15 à 19 ans	20 à 24 ans
	<b>CLASS IV—DISEASES OF THE BLOOD AND BLOOD-FORMING ORGANS—CLASSE IV—MALADIES DU SANG ET DES ORGANES HEMATOPOIETIQUES.</b>	<b>48</b>	<b>1</b>	—	—	<b>1</b>	—	<b>1</b>	<b>5</b>	<b>1</b>	<b>1</b>
		<b>27</b>	<b>1</b>	—	—	—	—	—	<b>3</b>	—	<b>1</b>
		<b>21</b>	—	—	—	<b>1</b>	—	<b>1</b>	<b>2</b>	<b>1</b>	—
26	Anaemia—Anémie..... M.	15	—	—	—	—	—	—	<b>1</b>	—	—
	F.	13	—	—	—	—	—	<b>1</b>	—	—	—
27	Leukaemias, aleukaemias and other diseases of the blood and blood-forming organs—Leucémies, aleucémies et autres maladies du sang et des organes hématopoiétiques.	12	<b>1</b>	—	—	—	—	—	<b>2</b>	—	<b>1</b>
		<b>8</b>	—	—	—	<b>1</b>	—	—	<b>2</b>	<b>1</b>	—
	<b>CLASS V—CHRONIC POISONS AND INTOXICATIONS—M. CLASSE V—EMPOISONNEMENTS CHRONIQUES ET INTOXICATIONS.</b>	<b>13</b>	—	—	—	—	—	—	—	—	—
		<b>13</b>	—	—	—	—	—	—	—	—	—
		—	—	—	—	—	—	—	—	—	—
28	Alcoholism (acute or chronic)—Alcoolisme (aigu ou chronique).	13	—	—	—	—	—	—	—	—	—
	M.	—	—	—	—	—	—	—	—	—	—
	F.	—	—	—	—	—	—	—	—	—	—
	<b>CLASS VI—DISEASES OF THE NERVOUS SYSTEM AND OF THE ORGANS OF SPECIAL SENSE—CLASSE VI—MALADIES DU SYSTEME NERVEUX ET DES ORGANES DES SENS.</b>	<b>568</b>	<b>55</b>	<b>10</b>	<b>2</b>	<b>2</b>	<b>1</b>	<b>7</b>	<b>4</b>	<b>9</b>	<b>8</b>
		<b>242</b>	<b>35</b>	<b>7</b>	—	<b>1</b>	—	<b>2</b>	<b>1</b>	<b>8</b>	<b>7</b>
		<b>266</b>	<b>20</b>	<b>3</b>	<b>2</b>	<b>1</b>	<b>1</b>	<b>5</b>	<b>3</b>	<b>1</b>	<b>1</b>
30	Simple meningitis—Méningite simple..... M.	21	10	3	—	—	—	<b>1</b>	<b>1</b>	<b>2</b>	<b>1</b>
	F.	9	3	<b>1</b>	<b>1</b>	—	—	<b>1</b>	<b>1</b>	—	—
31	Progressive locomotor ataxia—Ataxie locomotrice progressive.	1	—	—	—	—	—	—	—	—	—
	M.	—	—	—	—	—	—	—	—	—	—
	F.	3	—	—	—	—	—	—	—	—	—
32	Cerebral haemorrhage, cerebral embolism and thrombosis—Hémorragie cérébrale, embolie et thrombose cérébrale.	128	—	<b>1</b>	—	—	—	—	—	<b>1</b>	—
	M.	172	<b>1</b>	—	—	—	—	—	—	—	<b>1</b>
	F.	—	—	—	—	—	—	—	—	—	—
33	General paralysis of the insane—Paralysie générale des aliénés.	6	—	—	—	—	—	—	—	—	—
	M.	4	—	—	—	—	—	—	—	—	—
	F.	2	—	—	—	—	—	—	—	—	—
34	Dementia praecox and other psychoses—Démence précoce et autres psychoses.	18	—	—	—	—	—	—	—	—	—
	M.	14	—	—	—	—	—	—	—	—	—
	F.	4	—	—	—	—	—	—	—	—	—
35	Epilepsy—Épilepsie..... M.	10	—	—	—	—	—	—	—	<b>3</b>	<b>3</b>
	F.	14	—	—	<b>1</b>	—	<b>1</b>	—	—	—	—
36	Other diseases of the nervous system—Autres maladies du système nerveux.	55	24	2	—	<b>1</b>	—	<b>1</b>	—	<b>2</b>	—
	M.	44	15	2	—	<b>1</b>	—	<b>4</b>	—	—	—
	F.	11	9	—	—	—	—	—	—	<b>2</b>	—
37	Diseases of the eye, ear and their annexes—Maladies de l'œil, de l'oreille et de leurs annexes.	3	1	<b>1</b>	—	—	—	—	—	—	<b>1</b>
	M.	6	<b>1</b>	—	—	—	—	—	<b>2</b>	<b>1</b>	—
	F.	—	—	—	—	—	—	—	—	—	—
	<b>CLASS VII—DISEASES OF THE CIRCULATORY SYSTEM—M. CLASSE VII—MALADIES DE L'APPAREIL CIRCULATOIRE.</b>	<b>1,270</b>	—	<b>2</b>	—	<b>1</b>	—	<b>3</b>	<b>3</b>	<b>4</b>	<b>4</b>
		<b>687</b>	—	<b>2</b>	—	<b>1</b>	—	<b>1</b>	<b>2</b>	<b>2</b>	<b>2</b>
		<b>592</b>	—	—	—	—	—	<b>2</b>	<b>1</b>	<b>2</b>	<b>2</b>
38	Pericarditis—Péricardite..... M.	1	—	—	—	—	—	—	—	—	—
	F.	2	—	—	—	—	—	—	—	—	—
39	Acute endocarditis—Endocardite aiguë..... M.	3	—	—	—	—	—	<b>1</b>	<b>1</b>	—	—
	F.	6	—	—	—	—	—	—	—	—	—
40	Chronic endocarditis, valvular diseases—Endocardite chronique, affections valvulaires.	121	—	<b>2</b>	—	—	—	—	<b>1</b>	<b>1</b>	<b>1</b>
	M.	125	—	—	—	—	—	<b>2</b>	<b>1</b>	—	<b>2</b>
	F.	—	—	—	—	—	—	—	—	—	—
41	Diseases of the myocardium—Maladies du myocarde.	93	—	—	—	—	—	—	—	—	—
	M.	78	—	—	—	—	—	—	—	—	—
	F.	15	—	—	—	—	—	—	—	—	—
42	Diseases of the coronary arteries and angina pectoris—Maladies des artères coronaires et angine de poitrine.	106	—	—	—	—	—	—	—	—	—
	M.	58	—	—	—	—	—	—	—	—	—
	F.	48	—	—	—	—	—	—	—	—	—
43	Other diseases of the heart—Autres maladies du cœur.	135	—	—	—	<b>1</b>	—	—	—	<b>1</b>	<b>1</b>
	M.	111	—	—	—	—	—	—	—	<b>1</b>	—
	F.	24	—	—	—	—	—	—	—	—	—
44	Aneurysm (except of the heart)—Anévrisme (excepté anévrisme du cœur).	4	—	—	—	—	—	—	—	—	—
	M.	1	—	—	—	—	—	—	—	—	—
	F.	3	—	—	—	—	—	—	—	—	—

(1) See Appendix III for relation between Intermediate and Detailed International Lists.

TABLEAU 59—Causes de décès (Liste intermédiaire) selon le sexe et l'âge, dans chaque province, 1934<sup>(1)</sup>—suite

NOUVELLE-ECOSSE—suite

Ages																	Not stated	No. list. int.
25 to 29 years	30 to 34 years	35 to 39 years	40 to 44 years	45 to 49 years	50 to 54 years	55 to 59 years	60 to 64 years	65 to 69 years	70 to 74 years	75 to 79 years	80 to 84 years	85 to 89 years	90 to 94 years	95 to 99 years	100 years and over	Non denés		
25 à 29 ans	30 à 34 ans	35 à 39 ans	40 à 44 ans	45 à 49 ans	50 à 54 ans	55 à 59 ans	60 à 64 ans	65 à 69 ans	70 à 74 ans	75 à 79 ans	80 à 84 ans	85 à 89 ans	90 à 94 ans	95 à 99 ans	100 ans et plus			
-	2	1	3	2	2	2	6	6	6	7	1	-	-	-	-	-		
-	-	-	1	1	1	2	3	4	4	6	-	-	-	-	-	-		
-	2	1	2	1	1	-	3	2	2	1	1	-	-	-	-	-		
-	-	-	-	-	-	2	2	3	2	5	-	-	-	-	-	-		
-	2	1	1	1	1	-	3	1	1	-	1	-	-	-	-	-		
-	-	-	1	1	-	-	1	1	2	1	-	-	-	-	-	-		
-	-	-	1	-	-	-	-	1	1	1	-	-	-	-	-	-		
-	2	1	3	-	1	-	2	1	3	-	-	-	-	-	-	-		
-	2	1	3	-	-	-	2	-	3	-	-	-	-	-	-	-		
8	10	5	12	15	27	35	36	57	64	54	47	24	12	2	2	-		
5	2	1	6	10	8	12	23	27	28	26	19	10	3	1	-	-		
3	8	4	6	5	19	23	13	30	36	28	28	14	9	1	2	-		
-	-	-	1	-	-	1	1	-	-	-	-	-	-	-	-	-		
-	-	-	-	-	-	2	-	-	-	-	-	-	-	-	-	-		
-	-	-	-	-	-	1	-	-	-	-	-	-	-	-	-	-		
1	1	-	-	4	5	5	15	21	21	22	17	10	3	1	-	-		
-	1	1	2	2	10	14	12	24	29	25	26	12	9	1	2	-		
1	-	-	1	2	2	-	-	-	-	-	-	-	-	-	-	-		
1	1	-	2	1	-	-	-	-	-	-	-	-	-	-	-	-		
1	1	-	1	2	-	4	2	2	-	3	-	-	-	-	-	-		
1	1	1	-	-	3	1	1	2	3	1	-	-	-	-	-	-		
1	-	-	1	-	-	-	-	1	1	-	-	-	-	-	-	-		
2	3	1	1	1	1	-	-	-	-	-	2	-	-	-	-	-		
1	-	1	2	2	1	5	6	3	6	1	2	-	-	-	-	-		
-	1	-	-	1	-	-	-	3	2	1	-	2	-	-	-	-		
-	1	-	1	-	-	-	-	-	-	-	-	-	-	-	-	-		
4	12	19	15	39	45	71	195	154	194	288	197	139	50	9	1	-		
1	6	10	8	21	32	49	63	89	97	107	106	66	19	3	-	-		
3	6	8	7	18	13	22	42	65	97	101	91	73	31	6	1	-		
-	-	-	-	1	-	-	-	-	-	-	-	-	-	-	-	-		
1	-	-	-	-	-	1	-	-	-	-	-	-	-	-	-	-		
1	1	-	-	-	1	-	-	-	-	-	1	-	-	-	-	-		
-	2	4	1	3	6	6	12	13	17	25	14	12	1	-	-	-		
-	2	3	1	4	5	4	9	12	21	23	18	9	6	3	-	-		
-	-	-	-	1	3	6	10	9	10	13	23	15	2	1	-	-		
-	1	-	1	2	1	2	6	10	8	13	15	12	4	1	-	-		
-	2	3	3	10	9	13	11	21	14	11	4	4	1	-	-	-		
-	1	-	2	1	7	7	7	8	13	10	5	3	1	-	-	-		
-	2	1	4	4	8	12	8	18	24	17	20	11	2	1	-	-		
1	1	2	2	6	5	2	8	10	21	17	14	16	5	-	-	-		
1	-	-	-	-	-	1	-	-	-	-	1	-	-	-	-	-		

(1) Voir appendice III pour relation entre les listes internationales intermédiaire et détaillée.

TABLE 59—Causes of death (Intermediate List) by sex and age, in each province, 1934<sup>(1)</sup>—continued

NOVA SCOTIA—con.

Int. list No.	Causes of death — Causes de décès	Total	Ages									
			Un- der 1 year	1 year	2 years	3 years	4 years	5 to 9 years	10 to 14 years	15 to 19 years	20 to 24 years	
			Moins de 1 an	1 an	2 ans	3 ans	4 ans	5 à 9 ans	10 à 14 ans	15 à 19 ans	20 à 24 ans	
<b>CLASS VII—con.—CLASSE VII—fin</b>												
45	Arteriosclerosis and gangrene—Artério- sclérose et gangrène. F.	199	—	—	—	—	—	—	—	—	—	
46	Other diseases of the circulatory system— Autres maladies de l'appareil circula- toire. F.	33	—	—	—	—	—	—	—	—	—	
<b>CLASS VIII—DISEASES OF THE Total RESPIRATORY SYSTEM — M. CLASSE VIII—MALADIES DE F. L'APPAREIL RESPIRATOIRE.</b>		<b>572</b>	<b>121</b>	<b>30</b>	<b>8</b>	<b>7</b>	<b>3</b>	<b>9</b>	<b>2</b>	<b>4</b>	<b>9</b>	
		<b>305</b>	<b>71</b>	<b>15</b>	<b>4</b>	<b>2</b>	<b>1</b>	<b>2</b>	<b>1</b>	<b>1</b>	<b>8</b>	
		<b>268</b>	<b>50</b>	<b>15</b>	<b>4</b>	<b>5</b>	<b>2</b>	<b>7</b>	<b>1</b>	<b>3</b>	<b>1</b>	
47	Bronchitis—Bronchite..... M.	13	2	—	—	—	—	—	—	—	—	
	F.	22	1	1	—	—	—	1	—	—	—	
48	Pneumonias—Pneumonies..... M.	246	65	14	4	2	1	2	1	1	6	
	F.	193	46	11	4	5	1	5	—	1	—	
49	Pleurisy—Pleurésie..... M.	7	—	1	—	—	—	—	—	—	1	
	F.	8	—	1	—	—	—	—	—	2	—	
50	Other diseases of the respiratory system M. (tuberculosis excepted)—Autres mala- dies de l'appareil respiratoire (excepté tuberculose). F.	39 45	4 3	— 2	— —	— —	— 1	— 1	— 1	— —	— 1	
<b>CLASS IX—DISEASES OF THE Total DIGESTIVE SYSTEM—CLASSE M. IX—MALADIES DE L'APPAREIL F. DIGESTIF.</b>		<b>340</b>	<b>58</b>	<b>7</b>	<b>3</b>	<b>3</b>	<b>3</b>	<b>15</b>	<b>14</b>	<b>13</b>	<b>14</b>	
		<b>200</b>	<b>37</b>	<b>3</b>	<b>3</b>	<b>1</b>	<b>2</b>	<b>10</b>	<b>6</b>	<b>7</b>	<b>9</b>	
		<b>140</b>	<b>21</b>	<b>4</b>	<b>—</b>	<b>2</b>	<b>1</b>	<b>5</b>	<b>8</b>	<b>6</b>	<b>5</b>	
51	Ulcer of the stomach or duodenum—U- lcère de l'estomac ou du duodénum. F.	27	—	—	—	—	—	—	—	1	1	
52	Diarrhoea and enteritis (under 2 years of M. age)—Diarrhée et entérite (au-dessous F. de 2 ans).	31 18	30 15	1 3	—	—	—	—	—	—	—	
53	Diarrhoea and enteritis (2 years and over) M. —Diarrhée et entérite (2 ans et plus). F.	8 15	—	—	—	1	—	1	2	1	—	
54	Appendicitis—Appendicite..... M. F.	39 23	—	1	2	—	2	7	4	2	5	
55	Hernia, intestinal obstruction—Hernie, M. obstruction intestinale. F.	38 27	3 1	1	—	—	—	2	1	1	2	
56	Cirrhosis of the liver—Cirrhose du foie.... M. F.	13 8	—	—	—	—	—	—	—	—	—	
57	Other diseases of the liver and biliary M. passages, including biliary calculi— Autres maladies du foie et des voies biliaires, y compris calculs biliaires. F.	12 21	—	—	—	—	—	—	—	—	—	
58	Other diseases of the digestive system—M. Autres maladies de l'appareil digestif. F.	32 22	4 5	— 1	1	1	—	—	1	2	1	
<b>CLASS X—DISEASES OF THE GE- Total NITO-URINARY SYSTEM — M. CLASSE X—MALADIES DE L'AP- F. PAREIL URINAIRE ET DE L'AP- F. PAREIL GÉNITAL.</b>		<b>433</b>	<b>1</b>	<b>1</b>	<b>1</b>	<b>1</b>	<b>—</b>	<b>3</b>	<b>2</b>	<b>1</b>	<b>3</b>	
		<b>272</b>	<b>—</b>	<b>—</b>	<b>—</b>	<b>—</b>	<b>—</b>	<b>2</b>	<b>1</b>	<b>—</b>	<b>2</b>	
		<b>161</b>	<b>1</b>	<b>1</b>	<b>1</b>	<b>1</b>	<b>—</b>	<b>1</b>	<b>1</b>	<b>1</b>	<b>1</b>	
59	Nephritis—Néphrites..... M. F.	200 135	— 1	— 1	— 1	— 1	— —	2 —	1 1	— 1	2 1	
60	Other diseases of the kidneys and ureters—M. Autres maladies des reins et des urètres. F.	18 9	—	—	—	—	—	—	—	—	—	
61	Calculi of the urinary passages—Calculs M. des voies urinaires. F.	3 3	—	—	—	—	—	—	—	—	—	
62	Diseases of the bladder (tumours excepted) M. —Maladies de la vessie (excepté tumeurs). F.	9 2	—	—	—	—	—	—	—	—	—	
63	Diseases of the urethra, urinary abscess, M. etc.—Maladies de l'urètre, abcès uri- neux, etc. F.	4 —	—	—	—	—	—	—	—	—	—	
64	Diseases of the prostate—Maladies de la M. prostate. F.	38 —	—	—	—	—	—	—	—	—	—	
65	Diseases of the genital organs, not specified M. as venereal—Maladies des organes géné- raux, non désignées comme vénériennes. F.	12 —	—	—	—	—	—	—	—	—	—	

(1) See Appendix III for relation between Intermediate and Detailed International Lists.



TABLEAU 59—Causes de décès (Liste intermédiaire) selon le sexe et l'âge, dans chaque province, 1934<sup>(1)</sup>—suite

NOUVELLE-ECOSSE—suite

Ages																Not stated — Non donés	No. liste int.
25 to 29 years — 25 à 29 ans	30 to 34 years — 30 à 34 ans	35 to 39 years — 35 à 39 ans	40 to 44 years — 40 à 44 ans	45 to 49 years — 45 à 49 ans	50 to 54 years — 50 à 54 ans	55 to 59 years — 55 à 59 ans	60 to 64 years — 60 à 64 ans	65 to 69 years — 65 à 69 ans	70 to 74 years — 70 à 74 ans	75 to 79 years — 75 à 79 ans	80 to 84 years — 80 à 84 ans	85 to 89 years — 85 à 89 ans	90 to 94 years — 90 à 94 ans	95 to 99 years — 95 à 99 ans	100 years and over — 100 ans et plus		
-	-	1	-	1	5	7	19	26	25	38	41	22	13	1	-	-	45
-	-	2	-	3	1	5	10	18	27	29	38	28	15	1	1	-	46
-	-	1	-	1	1	3	2	2	7	3	3	2	-	-	-	-	-
-	-	1	1	2	-	1	2	5	7	6	2	5	-	1	-	-	-
6	7	16	13	18	22	31	36	45	43	45	55	29	19	2	2	-	-
4	3	9	8	12	11	20	24	26	24	22	25	8	3	1	1	-	-
2	4	7	5	6	11	11	12	19	19	23	30	21	7	1	2	-	-
-	-	-	-	1	-	-	-	1	2	5	1	1	-	-	-	-	47
-	-	-	1	1	-	-	-	3	2	3	6	1	-	1	1	-	-
3	2	8	6	8	9	12	18	20	19	16	19	7	2	1	-	-	48
1	4	3	3	4	7	7	9	14	15	14	17	16	5	-	1	-	-
-	1	-	-	-	-	-	-	1	2	-	1	-	-	-	-	-	49
1	-	-	1	1	1	-	1	-	-	1	-	-	-	-	-	-	-
1	-	1	2	3	2	8	6	4	1	1	4	-	1	-	-	-	50
-	-	4	-	1	3	4	2	2	2	5	7	4	2	-	-	-	-
13	17	9	8	11	19	16	22	31	29	16	17	7	4	-	-	-	-
12	6	5	5	6	12	9	16	21	8	5	9	5	3	-	-	-	-
1	11	4	3	5	7	7	6	10	12	11	8	2	1	-	-	-	-
2	3	1	1	2	4	1	1	5	2	1	1	-	1	-	-	-	51
-	-	-	-	-	-	-	-	-	-	-	-	-	-	-	-	-	52
-	-	-	-	-	2	-	1	-	1	1	1	-	-	-	-	-	53
-	-	-	1	-	2	-	-	-	2	3	3	-	-	-	-	-	-
5	-	3	-	3	1	-	-	2	1	-	1	-	-	-	-	-	54
-	1	-	1	1	-	-	1	1	-	1	-	-	-	-	-	-	-
2	1	-	-	-	3	2	6	7	1	1	2	2	1	-	-	-	55
1	4	1	1	1	1	1	2	4	3	5	-	-	1	-	-	-	56
-	-	1	1	-	1	-	2	3	3	1	-	1	-	-	-	-	-
-	-	1	-	1	1	3	-	3	3	1	1	-	-	-	-	-	57
-	3	1	-	2	1	3	1	4	2	1	3	-	-	-	-	-	-
3	2	1	1	-	1	2	2	1	2	1	3	2	1	-	-	-	58
-	2	1	-	1	3	1	2	1	-	-	-	-	-	-	-	-	-
4	5	15	11	20	25	34	33	42	66	73	41	30	17	3	1	-	-
2	1	8	6	8	14	24	22	27	46	51	29	19	19	-	-	-	-
2	4	7	5	12	11	10	11	15	20	22	12	11	7	3	1	-	-
2	1	8	6	8	10	22	15	19	33	30	19	13	9	-	-	-	59
-	2	5	4	11	6	9	9	15	17	22	10	9	6	2	1	-	-
-	-	-	-	-	1	1	1	1	3	3	3	2	-	-	-	-	60
-	-	-	-	-	1	1	1	1	1	1	1	1	1	1	-	-	-
-	-	-	-	-	-	1	-	-	1	1	-	-	-	-	-	-	61
-	-	-	-	-	-	-	1	1	2	4	-	-	1	-	-	-	62
-	-	-	-	-	2	-	-	1	-	1	-	1	-	-	-	-	63
-	-	-	-	-	-	-	-	-	-	-	-	-	-	-	-	-	-
-	-	-	-	-	1	1	4	2	7	12	7	4	-	-	-	-	64
-	-	-	-	-	-	-	-	-	-	-	-	-	-	-	-	-	-
2	2	2	1	1	3	-	1	-	-	-	-	-	-	-	-	-	65

(1) Voir appendice III pour relation entre les listes internationales intermédiaire et détaillée.

TABLE 59—Causes of death (Intermediate List) by sex and age, in each province, 1934<sup>(1)</sup>—continued

NOVA SCOTIA—con.

Int. list No.	Causes of death — Causes de décès	Total	Ages									
			Under 1 year	1 year	2 years	3 years	4 years	5 to 9 years	10 to 14 years	15 to 19 years	20 to 24 years	
			Moins de 1 an	1 an	2 ans	3 ans	4 ans	5 à 9 ans	10 à 14 ans	15 à 19 ans	20 à 24 ans	
	<b>CLASS XI—DISEASES OF PREG-NANCY, CHILDBIRTH AND THE PUERPERAL STATE — CLASSE XI—MALADIES DE LA GROSSESSE, ACCOUCHEMENT, ETAT PUERFERAL.</b>	<b>71</b>	-	-	-	-	-	-	-	-	9	9
66	Accidents of pregnancy—Accidents de la F. grossesse.	7	-	-	-	-	-	-	-	-	3	1
67	Puerperal hæmorrhage—Hémorragie puerpérale.	7	-	-	-	-	-	-	-	-	-	1
68	Puerperal septicaemia—Septicémie et infections puerpérales.	20	-	-	-	-	-	-	-	-	3	2
69	Toxaemias of pregnancy: albuminuria, eclampsia, etc.—Toxémies de la grossesse: albuminurie, éclampsie, etc.	23	-	-	-	-	-	-	-	-	2	2
70	Other puerperal causes—Autres causes F. puerpérales.	14	-	-	-	-	-	-	-	-	1	3
	<b>CLASS XII—DISEASES OF THE SKIN AND CELLULAR TISSUE—M. CLASSE XII—MALADIES DE LA PEAU ET DU TISSU CELLULAIRE.</b>	<b>15</b>	2	1	-	-	-	-	-	2	-	-
		6	1	-	-	-	-	-	-	-	-	-
		9	1	1	-	-	-	-	-	2	-	-
71	Diseases of the skin and cellular tissue—M. Maladies de la peau et du tissu cellulaire. F.	6	1	-	-	-	-	-	-	-	-	-
		9	1	1	-	-	-	-	-	2	-	-
	<b>CLASS XIII—DISEASES OF THE BONES AND ORGANS OF LOCOMOTION—CLASSE XIII—MALADIES DES OS ET DES ORGANES DE LA LOCOMOTION</b>	<b>10</b>	1	-	-	1	-	-	-	1	2	-
		6	-	-	-	1	-	-	-	1	2	-
		4	1	-	-	-	-	-	-	-	-	-
72	Diseases of the bones and organs of locomotion (tuberculosis and rheumatism F. excepted)—Maladies des os et des organes de la locomotion (excepté tuberculose et rhumatisme).	6	-	-	-	1	-	-	-	1	2	-
		4	1	-	-	-	-	-	-	-	-	-
	<b>CLASS XIV—CONGENITAL MALFORMATIONS—CLASSE XIV—M. VICES DE CONFORMATION F. CONGENITAUX.</b>	<b>82</b>	73	4	2	1	1	1	-	-	-	-
		39	33	2	2	1	-	1	-	-	-	-
		43	40	2	-	-	1	-	-	-	-	-
73	Congenital malformations (stillbirths not included)—Vices de conformation congénitaux (mort-nés non compris).	39	33	2	2	1	-	1	-	-	-	-
		43	40	2	-	-	1	-	-	-	-	-
	<b>CLASS XV—DISEASES OF EARLY INFANCY—CLASSE XV—MALADIES DU PREMIER AGE.</b>	<b>382</b>	392	-	-	-	-	-	-	-	-	-
		210	210	-	-	-	-	-	-	-	-	-
		172	172	-	-	-	-	-	-	-	-	-
74	Congenital debility—Débilité congénitale. M. F.	58	58	-	-	-	-	-	-	-	-	-
		30	30	-	-	-	-	-	-	-	-	-
75	Premature birth (stillbirths not included)—Naissance prématurée (mort-nés non compris).	65	65	-	-	-	-	-	-	-	-	-
		98	98	-	-	-	-	-	-	-	-	-
76	Injury at birth (stillbirths not included)—Conséquences de l'accouchement (mort-nés non compris).	43	43	-	-	-	-	-	-	-	-	-
		16	10	-	-	-	-	-	-	-	-	-
77	Other diseases peculiar to early infancy—Autres maladies spéciales au premier âge. F.	44	44	-	-	-	-	-	-	-	-	-
		28	28	-	-	-	-	-	-	-	-	-
	<b>CLASS XVI—SENILITY—CLASSE XVI—SENILITE.</b>	<b>312</b>	-	-	-	-	-	-	-	-	-	-
		128	-	-	-	-	-	-	-	-	-	-
		184	-	-	-	-	-	-	-	-	-	-
78	Senility—Sénilité. M. F.	128	-	-	-	-	-	-	-	-	-	-
		184	-	-	-	-	-	-	-	-	-	-

(1) See Appendix III for relation between Intermediate and Detailed International Lists.

TABLEAU 59—Causes de décès (Liste intermédiaire) selon le sexe et l'âge, dans chaque province, 1934<sup>(1)</sup>—suite

NOUVELLE-ECOSSE—suite

Ages															No. liste int.		
25 to 29 years — 25 à 29 ans	30 to 34 years — à 34 ans	35 to 39 years — à 39 ans	40 to 44 years — à 44 ans	45 to 49 years — à 49 ans	50 to 54 years — à 54 ans	55 to 59 years — à 59 ans	60 to 64 years — à 64 ans	65 to 69 years — à 69 ans	70 to 74 years — à 74 ans	75 to 79 years — à 79 ans	80 to 84 years — à 84 ans	85 to 89 years — à 89 ans	90 to 94 years — à 94 ans	95 to 99 years — à 99 ans		100 years and over — 100 ans et plus	Not stated — Non donnés
16	12	18	7	-	-	-	-	-	-	-	-	-	-	-	-	-	-
1	1	-	1	-	-	-	-	-	-	-	-	-	-	-	-	-	66
1	2	1	2	-	-	-	-	-	-	-	-	-	-	-	-	-	67
4	3	8	-	-	-	-	-	-	-	-	-	-	-	-	-	-	68
7	4	5	3	-	-	-	-	-	-	-	-	-	-	-	-	-	69
3	2	4	1	-	-	-	-	-	-	-	-	-	-	-	-	-	70
-	1	-	1	1	-	1	1	2	-	-	-	2	1	-	-	-	-
-	1	-	1	1	-	-	1	2	-	-	-	1	1	-	-	-	-
-	1	-	1	-	-	1	-	-	-	-	-	1	1	-	-	-	71
1	-	-	-	1	-	-	1	-	-	-	1	2	-	-	-	-	-
1	-	-	-	1	-	-	-	-	-	1	2	-	-	-	-	-	-
1	-	-	-	1	-	-	-	-	-	1	2	-	-	-	-	-	72
-	-	-	-	-	-	-	-	-	-	-	-	-	-	-	-	-	-
-	-	-	-	-	-	-	-	-	-	-	-	-	-	-	-	-	-
-	-	-	-	-	-	-	-	-	-	-	-	-	-	-	-	-	73
-	-	-	-	-	-	-	-	-	-	-	-	-	-	-	-	-	-
-	-	-	-	-	-	-	-	-	-	-	-	-	-	-	-	-	-
-	-	-	-	-	-	-	-	-	-	-	-	-	-	-	-	-	74
-	-	-	-	-	-	-	-	-	-	-	-	-	-	-	-	-	75
-	-	-	-	-	-	-	-	-	-	-	-	-	-	-	-	-	76
-	-	-	-	-	-	-	-	-	-	-	-	-	-	-	-	-	77
-	-	-	-	-	-	-	-	1	24	42	61	85	73	19	7	-	-
-	-	-	-	-	-	-	-	1	14	20	24	33	26	7	3	-	-
-	-	-	-	-	-	-	-	-	10	22	37	52	47	12	4	-	-
-	-	-	-	-	-	-	-	1	14	20	24	33	26	7	3	-	78
-	-	-	-	-	-	-	-	-	10	22	37	52	47	12	4	-	-

(1) Voir appendice III pour relation entre les listes internationales intermédiaire et détaillée.

TABLE 59—Causes of death (Intermediate List) by sex and age, in each province, 1934<sup>(1)</sup>—continued

NOVA SCOTIA—concluded

Int. list No.	Causes of death — Causes de décès	Total	Ages									
			Under 1 year	1 year	2 years	3 years	4 years	5 to 9 years	10 to 14 years	15 to 19 years	20 to 24 years	
			Moins de 1 an	1 an	2 ans	3 ans	4 ans	5 à 9 ans	10 à 14 ans	15 à 19 ans	20 à 24 ans	
	<b>CLASS XVII—VIOLENT OR ACCIDENTAL DEATHS—CLASSE XVII—MORTS VIOLENTES OU F. ACCIDENTELLES.</b>	<b>318</b>	5	6	3	3	5	21	14	18	29	
		235	4	3	2	2	4	15	8	14	28	
		83	1	3	1	-	1	6	6	4	1	
79	Suicide..... M.	21	-	-	-	-	-	-	-	-	4	
	F.	6	-	-	-	-	-	-	-	-	-	
80	Homicide..... M.	1	-	-	-	-	-	-	-	1	-	
	F.	1	-	-	-	-	-	-	-	-	-	
81	Accident..... M.	212	4	3	2	3	4	15	8	13	24	
	F.	76	1	3	1	-	1	6	6	4	1	
82	Violent deaths of which the nature (suicide, homicide, accident) is unknown—Morts violentes dont la nature (suicide, homicide, accident) est inconnue. M.	1	-	-	-	-	-	-	-	-	-	
	F.	-	-	-	-	-	-	-	-	-	-	
	<b>CLASS XVIII—ILL-DEFINED CAUSES OF DEATH—CLASSE XVIII M.—CAUSES MAL DÉFINIES.</b>	<b>60</b>	15	1	1	-	1	1	3	1	-	
		41	12	-	1	-	1	-	2	-	-	
		19	3	1	-	-	-	1	1	1	-	
85	Cause of death not specified or ill-defined—Cause de décès non spécifiée ou mal définie. M.	41	12	-	1	-	1	-	2	-	-	
	F.	19	3	1	-	-	-	1	1	1	-	

## SPECIAL CLASSES OF ACCIDENTAL DEATHS

(Included also under No. 81 of the Intermediate International List above)

A.	Accidents in mines and quarries—Accidents dans les mines et carrières. M.	36	-	-	-	-	-	-	-	1	3
	F.	-	-	-	-	-	-	-	-	-	-
B.	Accidents caused by machines—Accidents causés par des machines. M.	3	-	-	-	-	-	-	1	-	-
	F.	-	-	-	-	-	-	-	-	-	-
C.	Railway accidents—Accidents par chemins de fer. M.	7	-	-	-	-	-	-	1	-	-
	F.	1	-	-	-	-	-	-	1	-	-
D.	Street-car accidents—Accidents par tramways. M.	1	-	-	-	-	-	-	-	-	-
	F.	-	-	-	-	-	-	-	-	-	-
E.	Automobile and motorcycle accidents—Accidents par automobiles et motocyclettes. M.	28	-	-	1	-	-	4	1	5	4
	F.	13	-	1	-	-	-	2	-	2	-
F.	Other land transportation—Autres transports par terre. M.	2	-	-	-	-	-	-	1	-	-
	F.	-	-	-	-	-	-	-	-	3	-
G.	Water transportation—Transports par eau. M.	20	-	-	-	-	1	1	1	3	1
	F.	4	-	-	-	-	-	2	1	-	-

## NEW BRUNSWICK

	<b>DEATHS—ALL CAUSES—DECES—TOUTES CAUSES.</b>	<b>4,665</b>	878	114	81	38	17	65	72	88	112
	M.	2,517	506	57	41	22	9	42	45	54	59
	F.	2,148	372	57	40	16	8	23	27	34	53
	<b>CLASS I—INFECTIOUS AND PARASITIC DISEASES—CLASSE I M.—MALADIES INFECTIEUSES ET PARASITAIRES.</b>	<b>522</b>	96	30	18	6	2	15	21	37	43
		257	45	14	8	4	-	6	8	20	17
		265	51	16	10	2	2	9	13	17	26
1	Typhoid and paratyphoid fever—Fièvre typhoïde et paratyphoïde. M.	5	-	-	-	-	-	1	-	1	-
	F.	6	-	-	-	-	-	-	4	-	1
4	Measles—Rougeole..... M.	10	4	3	2	-	-	1	-	-	-
	F.	6	3	-	1	-	-	1	-	-	-
5	Scarlet fever—Scarlatine..... M.	5	1	1	-	-	-	1	-	1	-
	F.	6	-	2	1	-	-	1	2	-	-
6	Whooping-cough—Coqueluche..... M.	22	18	4	-	-	-	-	-	-	-
	F.	25	20	3	2	-	-	-	-	-	-
7	Diphtheria—Diphthérie..... M.	3	-	-	-	-	-	1	1	-	-
	F.	4	1	-	-	-	1	1	1	-	-
8	Influenza—Grippe..... M.	45	17	-	4	-	-	1	2	-	-
	F.	48	16	5	2	1	-	-	1	-	-
9	Dysentery—Dysenterie..... M.	3	-	-	-	1	-	-	-	-	-
	F.	1	1	-	-	-	-	-	-	-	-

(1) See Appendix III for relation between Intermediate and Detailed International Lists.





TABLE 59—Causes of death (Intermediate List) by sex and age, in each province, 1934<sup>(1)</sup>—continued

NEW BRUNSWICK—con.

Int. list No.	Causes of death — Causes de décès	Total	Ages										
			Un- der 1 year	1 year	2 years	3 years	4 years	5 to 9 years	10 to 14 years	15 to 19 years	20 to 24 years		
			Moins de 1 an	1 an	2 ans	3 ans	4 ans	5 à 9 ans	10 à 14 ans	15 à 19 ans	20 à 24 ans		
<b>CLASS I—con.—CLASSE I—fin</b>													
11	Tuberculosis of the respiratory system— Tuberculose de l'appareil respiratoire.	M. F.	116 120	- -	- -	1 -	- -	- -	- -	- 1	2 5	14 13	14 24
12	Other forms of tuberculosis— Toutes autres tuberculoses.	M. F.	25 24	2 3	3 5	1 4	3 1	- -	- -	1 2	1 2	3 4	3 1
13	Syphilis.....	M. F.	7 8	1 2	- -	- -	- -	- -	- -	- 1	- -	- -	- -
14	Purulent infection, septicaemia (non- puer.)—Infection purulente, septicémie (non puerpérale).	M. F.	4 1	- -	- -	- -	- -	- -	- -	- -	- -	- -	- -
16	Diseases due to other protozoal parasites or helminths—Maladies dues à des proto- zoaires ou à des helminthes.	M. F.	- 1	- 1	- -	- -	- -	- -	- -	- -	- -	- -	- -
17	Other infectious and parasitic diseases— Autres maladies infectieuses et parasitai- res.	M. F.	12 15	2 5	3 -	- -	- -	- -	- 2	- -	1 -	1 -	- -
<b>CLASS II—CANCER AND OTHER TUMOURS— CLASSE II—CAN- CER ET AUTRES TUMEURS.</b>		Total M. F.	433 415 218	1 1 -	- - -	1 1 -	- - -	1 - 1	- 1 1	2 1 1	2 1 1	- - -	- - -
18	Cancer and other malignant tumours— Cancer et autres tumeurs malignes.	M. F.	208 202	1 -	- -	1 -	- -	- -	- 1	1 1	1 -	- -	- -
19	Tumours, non-malignant, or of which the nature is not specified—Tumeurs non ma- lignes ou dont le caractère malin n'est pas spécifié.	M. F.	7 16	- -	- -	- -	- -	- 1	- -	- -	- -	- -	- -
<b>CLASS III—RHEUMATIC DISEASES, DISEASES OF NUTRITION M. AND OF ENDOCRINE GLANDS, F. AND OTHER GENERAL DISEASES— CLASSE III—MALADIES RHUMATISMALES, MALADIES DE LA NUTRITION, DES GLAN- DES ENDOCRINES ET AUTRES MALADIES GÉNÉRALES.</b>		Total M. F.	77 39 47	2 2 -	1 1 -	- -	1 1 -	- -	- -	- -	3 3 -	1 -	- -
20	Acute rheumatic fever—Rhumatisme arti- culaire aigu (fébrile).	M. F.	3 1	- -	- -	- -	1 -	- -	- -	- -	2 -	- -	- -
21	Chronic rheumatism and gout—Rhu- matisme chronique et goutte.	M. F.	7 2	- -	- -	- -	- -	- -	- -	- -	- -	- -	- -
22	Diabetes mellitus—Diabète sucré.....	M. F.	15 34	- -	- -	- -	- -	- -	- -	- -	1 -	- -	- -
24	Diseases of the thyroid and parathyroid glands—Maladies de la glande thyroïde et des glandes parathyroïdes.	M. F.	3 6	1 -	- -	- -	- -	- -	- -	- -	- -	1 -	- -
25	Other general diseases—Autres maladies générales.	M. F.	2 4	1 -	1 -	- -	- -	- -	- -	- -	- -	- -	- -
<b>CLASS IV—DISEASES OF THE BLOOD AND BLOOD-FORMING ORGANS— CLASSE IV—MALADIES DU SANG ET DES ORGANES HÉMATOPOÏÉTIQUES.</b>		Total M. F.	43 24 19	2 2 -	1 -	1 1	- -	- -	- -	1 1 1	2 1 1	2 1 1	- -
26	Anaemia—Anémie.....	M. F.	14 14	1 -	- -	- -	- -	- -	- -	- -	- -	- -	- -
27	Leukaemias, aleukaemias and other di- seases of the blood and blood-forming organs—Leucémies, aleucémies et autres maladies du sang et des organes héma- topoïétiques.	M. F.	10 5	1 -	- -	1 -	- -	- -	- -	1 -	1 1	1 1	- -
<b>CLASS V—CHRONIC POISONINGS AND INTOXICATIONS—CLASSE V—EM- POISONNEMENTS CHRONIQUES ET INTOXICATIONS.</b>		Total M. F.	9 9 -	- -	- -	- -	- -	- -	- -	- -	- -	1 1	- -
28	Alcoholism (acute or chronic)—Alcoolisme (aigu ou chronique).	M. F.	8 -	- -	- -	- -	- -	- -	- -	- -	- -	1 -	- -
29	Other chronic poisonings—Autres em- poisonnements chroniques.	M. F.	1 -	- -	- -	- -	- -	- -	- -	- -	- -	- -	- -

(1) See Appendix III for relation between Intermediate and Detailed International Lists.

TABLEAU 59—Causes de décès (Liste intermédiaire) selon le sexe et l'âge, dans chaque province 1934<sup>(1)</sup>—*suite*

NOUVEAU-BRUNSWICK—*suite*

Ages																No. liste int.
25 to 29 years	30 to 34 years	35 to 39 years	40 to 44 years	45 to 49 years	50 to 54 years	55 to 59 years	60 to 64 years	65 to 69 years	70 to 74 years	75 to 79 years	80 to 84 years	85 to 89 years	90 to 94 years	95 to 99 years	100 years and over	
25 à 29 ans	30 à 34 ans	35 à 39 ans	40 à 44 ans	45 à 49 ans	50 à 54 ans	55 à 59 ans	60 à 64 ans	65 à 69 ans	70 à 74 ans	75 à 79 ans	80 à 84 ans	85 à 89 ans	90 à 94 ans	95 à 99 ans	100 ans et plus	
12	17	11	12	4	6	9	9	1	3	-	1	-	-	-	-	11
16	14	9	6	8	5	3	3	8	2	3	-	-	-	-	-	12
-	2	2	1	-	-	2	-	-	-	-	-	-	-	-	-	13
1	1	-	-	-	2	1	-	1	1	-	-	-	-	-	-	14
1	1	-	2	1	-	-	-	-	-	-	-	-	1	-	-	18
-	-	-	2	-	-	-	-	-	-	-	-	-	1	-	-	17
-	-	-	-	-	-	-	-	-	-	-	-	-	-	-	-	18
-	1	-	1	-	-	-	1	-	1	-	1	-	-	-	-	19
-	1	-	-	1	1	1	-	-	1	1	2	-	-	-	-	20
2	5	13	22	34	34	60	55	50	73	41	16	16	-	-	-	21
1	3	5	10	9	12	33	30	22	44	24	8	7	4	-	-	22
1	2	8	12	25	22	27	25	28	39	17	8	9	2	-	-	23
1	2	5	10	8	12	32	29	22	43	23	8	6	2	-	-	24
1	1	4	12	21	22	24	20	22	29	16	8	9	2	-	-	25
-	1	-	-	1	-	1	1	-	1	1	-	1	-	-	-	26
-	1	4	-	4	-	3	1	1	-	-	-	-	-	-	-	27
3	2	2	2	5	5	7	9	13	9	3	6	3	-	-	-	28
1	-	-	1	1	1	2	4	4	3	2	3	1	-	-	-	29
2	2	2	1	4	4	5	5	9	6	1	3	2	-	-	-	30
-	-	-	-	-	-	-	-	-	-	-	-	-	-	-	-	31
-	-	-	-	-	-	-	-	-	-	-	-	-	-	-	-	32
-	-	-	-	-	-	-	-	-	-	-	-	-	-	-	-	33
-	-	-	-	-	-	-	-	-	-	-	-	-	-	-	-	34
1	-	2	1	2	2	4	4	6	6	1	3	1	-	-	-	35
1	1	-	-	2	1	1	1	1	-	-	-	-	-	-	-	36
1	1	-	-	-	1	1	-	-	-	-	-	-	-	-	-	37
1	-	1	2	2	6	6	2	-	7	5	2	1	-	-	-	38
1	-	1	1	2	4	4	1	-	5	5	1	1	-	-	-	39
-	-	-	-	1	4	2	-	-	4	-	1	1	-	-	-	40
-	-	-	1	1	2	1	1	-	2	5	1	-	-	-	-	41
1	-	-	1	1	-	2	1	-	1	-	-	-	-	-	-	42
-	-	-	-	-	-	-	1	-	-	-	-	-	-	-	-	43
-	-	2	1	2	-	1	-	1	-	1	-	-	-	-	-	44
-	-	2	1	2	-	1	-	-	-	-	-	-	-	-	-	45
-	-	-	-	-	-	-	-	-	-	-	-	-	-	-	-	46
-	-	-	-	-	-	-	-	-	-	-	-	-	-	-	-	47
-	-	2	1	2	-	1	-	-	-	1	-	-	-	-	-	48
-	-	-	-	-	-	-	-	-	-	-	-	-	-	-	-	49
-	-	-	-	-	-	-	-	-	-	-	-	-	-	-	-	50
-	-	-	-	-	-	-	-	-	-	-	-	-	-	-	-	51
-	-	-	-	-	-	-	-	-	-	-	-	-	-	-	-	52
-	-	-	-	-	-	-	-	-	-	-	-	-	-	-	-	53
-	-	-	-	-	-	-	-	-	-	-	-	-	-	-	-	54
-	-	-	-	-	-	-	-	-	-	-	-	-	-	-	-	55
-	-	-	-	-	-	-	-	-	-	-	-	-	-	-	-	56
-	-	-	-	-	-	-	-	-	-	-	-	-	-	-	-	57
-	-	-	-	-	-	-	-	-	-	-	-	-	-	-	-	58
-	-	-	-	-	-	-	-	-	-	-	-	-	-	-	-	59
-	-	-	-	-	-	-	-	-	-	-	-	-	-	-	-	60
-	-	-	-	-	-	-	-	-	-	-	-	-	-	-	-	61
-	-	-	-	-	-	-	-	-	-	-	-	-	-	-	-	62
-	-	-	-	-	-	-	-	-	-	-	-	-	-	-	-	63
-	-	-	-	-	-	-	-	-	-	-	-	-	-	-	-	64
-	-	-	-	-	-	-	-	-	-	-	-	-	-	-	-	65
-	-	-	-	-	-	-	-	-	-	-	-	-	-	-	-	66
-	-	-	-	-	-	-	-	-	-	-	-	-	-	-	-	67
-	-	-	-	-	-	-	-	-	-	-	-	-	-	-	-	68
-	-	-	-	-	-	-	-	-	-	-	-	-	-	-	-	69
-	-	-	-	-	-	-	-	-	-	-	-	-	-	-	-	70
-	-	-	-	-	-	-	-	-	-	-	-	-	-	-	-	71
-	-	-	-	-	-	-	-	-	-	-	-	-	-	-	-	72
-	-	-	-	-	-	-	-	-	-	-	-	-	-	-	-	73
-	-	-	-	-	-	-	-	-	-	-	-	-	-	-	-	74
-	-	-	-	-	-	-	-	-	-	-	-	-	-	-	-	75
-	-	-	-	-	-	-	-	-	-	-	-	-	-	-	-	76
-	-	-	-	-	-	-	-	-	-	-	-	-	-	-	-	77
-	-	-	-	-	-	-	-	-	-	-	-	-	-	-	-	78
-	-	-	-	-	-	-	-	-	-	-	-	-	-	-	-	79
-	-	-	-	-	-	-	-	-	-	-	-	-	-	-	-	80
-	-	-	-	-	-	-	-	-	-	-	-	-	-	-	-	81
-	-	-	-	-	-	-	-	-	-	-	-	-	-	-	-	82
-	-	-	-	-	-	-	-	-	-	-	-	-	-	-	-	83
-	-	-	-	-	-	-	-	-	-	-	-	-	-	-	-	84
-	-	-	-	-	-	-	-	-	-	-	-	-	-	-	-	85
-	-	-	-	-	-	-	-	-	-	-	-	-	-	-	-	86
-	-	-	-	-	-	-	-	-	-	-	-	-	-	-	-	87
-	-	-	-	-	-	-	-	-	-	-	-	-	-	-	-	88
-	-	-	-	-	-	-	-	-	-	-	-	-	-	-	-	89
-	-	-	-	-	-	-	-	-	-	-	-	-	-	-	-	90
-	-	-	-	-	-	-	-	-	-	-	-	-	-	-	-	91
-	-	-	-	-	-	-	-	-	-	-	-	-	-	-	-	92
-	-	-	-	-	-	-	-	-	-	-	-	-	-	-	-	93
-	-	-	-	-	-	-	-	-	-	-	-	-	-	-	-	94
-	-	-	-	-	-	-	-	-	-	-	-	-	-	-	-	95
-	-	-	-	-	-	-	-	-	-	-	-	-	-	-	-	96
-	-	-	-	-	-	-	-	-	-	-	-	-	-	-	-	97
-	-	-	-	-	-	-	-	-	-	-	-	-	-	-	-	98
-	-	-	-	-	-	-	-	-	-	-	-	-	-	-	-	99
-	-	-	-	-	-	-	-	-	-	-	-	-	-	-	-	100

(1) Voir appendice III pour relation entre les listes internationales intermédiaire et détaillée.

TABLE 59—Causes of death (Intermediate List) by sex and age, in each province, 1934<sup>(1)</sup>—continued

NEW BRUNSWICK—con.

Int. list No.	Causes of death — Causes de décès	Total	Ages																		
			Under 1 year	1 year	2 years	3 years	4 years	5 to 9 years	10 to 14 years	15 to 19 years	20 to 24 years										
			Moins de 1 an	1 an	2 ans	3 ans	4 ans	5 à 9 ans	10 à 14 ans	15 à 19 ans	20 à 24 ans										
<b>CLASS VI—DISEASES OF THE NERVOUS SYSTEM AND OF THE ORGANS OF SPECIAL SENSE—CLASSE VI—MALADIES DU SYSTEME NERVEUX ET DES ORGANES DES SENS.</b>		<b>Total</b>																			
		376	12	5	4	1	—	4	4	5	8										
		195	6	4	2	1	—	3	4	4	4										
		181	6	1	2	—	—	1	—	1	—	1	—	—	—	—	—	—	—	—	—
30	Simple meningitis—Méningite simple..... M. F.	6	1	—	—	1	—	—	—	1	—	—	—	—	—	—	—	—	—	—	—
31	Progressive locomotor ataxia—Ataxie locomotrice progressive. M. F.	3	—	1	—	—	—	—	—	—	—	—	—	—	—	—	—	—	—	—	—
32	Cerebral hæmorrhage, cerebral embolism and thrombosis—Hémorragie cérébrale, embolie et thrombose cérébrale. M. F.	114	—	—	—	—	—	—	—	1	—	—	—	—	—	—	—	—	—	—	—
33	General paralysis of the insane—Paralyse générale des aliénés. M. F.	9	—	—	—	—	—	—	—	—	—	—	—	—	—	—	—	—	—	—	—
34	Dementia præcox and other psychoses—Démence précoce et autres psychoses. M. F.	10	—	—	—	—	—	—	—	—	—	—	—	—	—	—	—	—	—	—	—
35	Epilepsy—Epilepsie..... M. F.	13	—	—	—	—	—	—	—	—	—	1	—	—	—	—	—	—	—	—	—
36	Other diseases of the nervous system—Autres maladies du système nerveux. M. F.	26	4	2	1	—	—	—	—	1	—	—	—	—	—	—	—	—	—	—	—
37	Diseases of the eye, ear and their annexes—Maladies de l'œil, de l'oreille et de leurs annexes. M. F.	14	1	2	1	—	—	—	—	1	—	2	—	—	—	—	—	—	—	—	—
		11	1	—	1	—	—	—	—	—	—	—	—	—	—	—	—	—	—	—	—
<b>CLASS VII—DISEASES OF THE CIRCULATORY SYSTEM—CLASSE VII—MALADIES DE L'APPAREIL CIRCULATOIRE.</b>		<b>Total</b>																			
		917	—	—	—	—	—	—	—	1	5	4	6								
		483	—	—	—	—	—	—	—	1	3	3	4								
		434	—	—	—	—	—	—	—	—	2	1	2								
38	Pericarditis—Péricardite..... M. F.	1	—	—	—	—	—	—	—	—	—	—	—	—	—	—	—	—	—	—	—
39	Acute endocarditis—Endocardite aiguë..... M. F.	4	—	—	—	—	—	—	—	—	—	1	—	—	—	—	—	—	—	—	—
40	Chronic endocarditis, valvular diseases—Endocardite chronique, affections valvulaires. M. F.	91	—	—	—	—	—	—	—	—	—	1	1	—	—	—	—	—	—	—	—
41	Diseases of the myocardium—Maladies du myocarde. M. F.	106	—	—	—	—	—	—	—	—	—	—	2	—	—	—	—	—	—	—	—
42	Diseases of the coronary arteries and angina pectoris—Maladies des artères coronaires et angine de poitrine. M. F.	113	—	—	—	—	—	—	—	—	—	—	1	—	—	—	—	—	—	—	—
43	Other diseases of the heart—Autres maladies du cœur. M. F.	59	—	—	—	—	—	—	—	—	—	1	—	—	—	—	—	—	—	—	—
44	Aneurysm (excepted aneurysm of the heart)—Anévrisme (excepté anévrisme du cœur). M. F.	2	—	—	—	—	—	—	—	—	—	—	—	—	—	—	—	—	—	—	—
45	Arteriosclerosis and gangrene—Artériosclérose et gangrène. M. F.	108	—	—	—	—	—	—	—	—	—	—	—	—	—	—	—	—	—	—	—
46	Other diseases of the circulatory system—Autres maladies de l'appareil circulatoire. M. F.	17	—	—	—	—	—	—	—	—	—	—	—	—	—	—	—	—	—	—	—
		24	—	—	—	—	—	—	—	—	—	—	—	—	—	—	—	—	—	—	—
<b>CLASS VIII—DISEASES OF THE RESPIRATORY SYSTEM—CLASSE VIII—MALADIES DE L'APPAREIL RESPIRATOIRE.</b>		<b>Total</b>																			
		420	88	28	16	8	1	3	6	2	5										
		225	49	12	8	5	1	2	5	2	2										
		195	39	16	8	3	—	1	1	—	—	—	—	—	—	—	—	—	—	—	—
47	Bronchitis—Bronchite..... M. F.	9	2	—	—	—	—	—	—	—	—	—	—	—	—	—	—	—	—	—	—
48	Pneumonias—Pneumonies..... M. F.	197	46	12	8	5	1	1	4	—	—	—	—	—	—	—	—	—	—	—	—
49	Pleurisy—Pleurésie..... M. F.	162	37	15	7	2	—	1	1	—	—	—	—	—	—	—	—	—	—	—	—
50	Other diseases of the respiratory system (tuberculosis excepted)—Autres maladies de l'appareil respiratoire (excepté tuberculose). M. F.	3	—	—	1	—	—	—	—	—	—	—	—	—	—	—	—	—	—	—	—
		16	1	—	—	—	—	—	—	—	—	—	—	—	—	—	—	—	—	—	—
		18	2	1	—	1	—	—	—	—	—	—	—	—	—	—	—	—	—	—	—

(1) See Appendix III for relation between Intermediate and Detailed International Lists.



TABLEAU 59—Causes de décès (Liste intermédiaire) selon le sexe et l'âge, dans chaque province, 1934<sup>(1)</sup>—suite

NOUVEAU-BRUNSWICK—suite

Ages																Not stated Non don- nés	No. liste int.
25 to 29 years 25 à 29 ans	30 to 34 years 30 à 34 ans	35 to 39 years 35 à 39 ans	40 to 44 years 40 à 44 ans	45 to 49 years 45 à 49 ans	50 to 54 years 50 à 54 ans	55 to 59 years 55 à 59 ans	60 to 64 years 60 à 64 ans	65 to 69 years 65 à 69 ans	70 to 74 years 70 à 74 ans	75 to 79 years 75 à 79 ans	80 to 84 years 80 à 84 ans	85 to 89 years 85 à 89 ans	90 to 94 years 90 à 94 ans	95 to 99 years 95 à 99 ans	100 years and over 100 ans et plus		
7	7	7	12	7	18	23	32	40	50	55	39	28	7	1	-	-	
2	4	1	9	5	9	13	18	19	27	24	14	16	5	1	-	-	
5	3	6	3	2	9	10	14	21	23	31	23	12	2	-	-	-	
-	1	-	-	-	1	-	1	-	-	-	-	-	-	-	-	30	
-	-	-	-	1	-	-	1	-	-	-	-	-	-	-	-	31	
-	-	-	1	-	4	6	9	16	20	23	14	14	5	1	-	32	
-	-	1	-	1	6	7	10	19	19	24	20	11	2	-	-	33	
1	1	-	2	2	1	1	-	-	1	-	-	-	-	-	-	34	
1	-	-	1	-	-	2	1	1	3	-	-	1	-	-	-	35	
1	1	1	-	-	1	2	1	1	1	3	-	1	-	-	-	36	
2	1	-	5	-	-	1	3	-	-	-	-	-	-	-	-	37	
1	1	-	1	2	2	2	3	-	3	1	-	1	-	-	-	38	
1	1	3	-	1	2	2	3	1	2	4	3	-	-	-	-	39	
1	1	1	1	-	-	-	1	-	1	-	1	-	-	-	-	40	
5	5	9	20	26	40	56	89	103	169	148	129	74	25	3	-	41	
3	3	6	10	15	26	33	43	59	88	73	59	41	12	2	-	42	
3	2	3	10	11	14	23	46	44	81	75	76	33	13	1	-	43	
-	1	-	-	-	-	-	-	-	-	-	-	-	-	-	-	44	
-	-	-	1	-	-	1	-	1	-	-	-	-	-	-	-	45	
1	-	3	3	2	3	3	9	9	25	8	14	4	1	-	-	46	
1	2	3	5	3	2	8	10	7	11	11	11	5	4	-	-	47	
1	-	-	1	4	5	3	5	13	19	23	13	13	2	2	-	48	
-	-	-	2	4	5	4	14	12	16	27	19	11	1	-	-	49	
-	1	2	3	5	12	14	12	13	15	11	6	-	-	-	-	50	
-	-	-	-	4	2	1	5	9	16	8	7	2	1	-	-	-	
-	1	1	-	3	2	4	5	5	7	15	6	8	1	-	-	-	
2	-	-	1	1	-	4	4	4	6	5	5	2	-	-	-	-	
-	-	-	-	-	-	1	-	-	-	-	-	-	-	-	-	-	
-	-	-	1	-	2	6	8	14	19	15	20	15	8	-	-	-	
-	-	-	1	1	5	7	9	27	22	25	13	6	1	-	-	-	
-	-	-	1	1	2	3	4	3	4	1	-	1	-	-	-	-	
-	-	-	1	2	4	-	5	3	5	1	2	-	1	-	-	-	
5	6	8	16	16	19	11	20	31	31	40	36	19	9	1	1	-	
3	2	3	10	12	9	7	11	21	17	18	14	10	2	-	-	-	
2	4	5	6	4	10	4	9	10	14	22	16	9	7	1	1	-	
-	-	-	-	1	-	-	-	-	-	-	3	2	1	-	-	-	
-	-	-	-	1	-	-	-	-	-	-	-	2	1	-	-	-	
3	2	3	10	10	9	6	10	18	16	14	9	8	1	-	-	-	
2	4	4	4	2	9	3	7	9	9	15	15	7	6	-	1	-	
-	-	-	-	1	-	-	-	-	-	1	1	-	-	-	-	-	
-	-	-	-	-	1	-	1	3	1	2	2	-	-	-	-	-	
-	-	1	1	1	-	1	2	1	3	3	1	-	-	-	-	-	

(1) Voir appendice III pour relation entre les listes internationales intermédiaire et détaillée.

TABLE 59—Causes of death (Intermediate List) by sex and age, in each province, 1934<sup>(1)</sup>—continued

NEW BRUNSWICK—con.

Int. list No.	Causes of death — Causes de décès	Total	Ages								
			Un- der 1 year — Moins de 1 an	1 year — 1 an	2 years — 2 ans	3 years — 3 ans	4 years — 4 ans	5 to 9 years — 5 à 9 ans	10 to 14 years — 10 à 14 ans	15 to 19 years — 15 à 19 ans	20 to 24 years — 20 à 24 ans
<b>CLASS IX—DISEASES OF THE Total DIGESTIVE SYSTEM—CLASSE M. IX—MALADIES DE L'APPAREIL F. DIGESTIF.</b>		<b>387</b>	<b>139</b>	<b>22</b>	<b>12</b>	<b>12</b>	<b>5</b>	<b>21</b>	<b>8</b>	<b>14</b>	<b>10</b>
		224	88	9	7	6	3	13	4	7	9
		163	51	13	5	6	2	8	4	7	1
51	Ulcer of the stomach or duodenum—Ulçère M. de l'estomac ou du duodénum. F.	24	—	—	—	—	—	—	—	—	3
52	Diarrhoea and enteritis (under 2 years of M. age)—Diarrhée et entérite (au-dessous F. de 2 ans).	93	85	8	—	—	—	—	—	—	—
		61	49	12	—	—	—	—	—	—	—
53	Diarrhoea and enteritis (2 years and over) M.—Diarrhée et entérite (2 ans et plus). F.	23	—	—	7	4	2	2	—	—	—
54	Appendicitis—Appendicite. M.	18	—	—	4	4	—	2	—	—	—
		42	—	1	—	2	1	10	4	6	6
		28	—	1	1	1	1	6	4	6	—
55	Hernia, intestinal obstruction—Hernie, M. obstruction intestinale. F.	19	2	—	—	—	—	1	—	1	—
56	Cirrhosis of the liver—Cirrhose du foie. M. F.	10	—	—	—	—	—	—	—	—	—
		2	—	—	—	—	—	—	—	—	—
		5	—	—	—	—	—	—	—	1	—
57	Other diseases of the liver and biliary passages, including biliary calculi—Autres maladies du foie et des voies biliaires, y compris calculs biliaires. F.	20	—	—	—	—	—	—	—	—	—
58	Other diseases of the digestive system—Autres maladies de l'appareil digestif. M. F.	16	1	—	—	—	—	—	—	—	—
		16	2	—	—	1	—	—	—	—	1
<b>CLASS X—DISEASES OF THE Total GENITO-URINARY SYSTEM—CLASSE X—MALADIES DE L'APPAREIL URINAIRE ET DE L'APPAREIL GENITAL.</b>		<b>251</b>	—	—	—	—	—	4	4	3	7
		151	—	—	—	—	—	3	3	1	3
		100	—	—	—	—	—	1	1	2	4
59	Nephritis—Néphrites. M. F.	98	—	—	—	—	—	3	3	1	2
		83	—	—	—	—	—	1	1	—	3
60	Other diseases of the kidneys and ureters—Autres maladies des reins et des urètres. F.	7	—	—	—	—	—	—	—	—	—
61	Calculi of the urinary passages—Calculs M. des voies urinaires. F.	4	—	—	—	—	—	—	—	—	—
		2	—	—	—	—	—	—	—	—	—
62	Diseases of the bladder (tumours excepted) M.—Maladies de la vessie (excepté tumeurs) F.	3	—	—	—	—	—	—	—	—	1
63	Diseases of the urethra, urinary abscess, etc.—Maladies de l'urètre, abcès urinaire, etc. F.	1	—	—	—	—	—	—	—	—	—
64	Diseases of the prostate—Maladies de la M. prostate. F.	36	—	—	—	—	—	—	—	—	—
65	Diseases of the genital organs, not specified as venereal—Maladies des organes génitaux, non désignées comme vénériennes. F.	11	—	—	—	—	—	—	—	2	1
<b>CLASS XI—DISEASES OF PREG-NANCY, CHILD BIRTH AND THE PUERPERAL STATE—CLASSE XI—MALADIES DE LA GROSSESSE, ACCOUCHEMENT, ETAT PUERPERAL.</b>		<b>52</b>	—	—	—	—	—	—	—	3	10
66	Accidents of pregnancy—Accidents de la F. grossesse. F.	1	—	—	—	—	—	—	—	—	—
67	Puerperal haemorrhage—Hémorragie puerpérale. F.	10	—	—	—	—	—	—	—	—	—
68	Puerperal septicaemia—Septicémie et infections puerpérales. F.	20	—	—	—	—	—	—	—	2	4
69	Toxaemias of pregnancy: albuminuria, eclampsia, etc.—Toxémies de la grossesse: albuminurie, éclampsie, etc. F.	13	—	—	—	—	—	—	—	1	4
70	Other puerperal causes—Autres causes puerpérales. F.	8	—	—	—	—	—	—	—	—	2
<b>CLASS XII—DISEASES OF THE Total SKIN AND CELLULAR TISSUE M.—CLASSE XII—MALADIES DE LA PEAU ET DU TISSU CELLULAIRE.</b>		<b>18</b>	3	1	1	—	1	1	—	1	1
		11	2	—	—	—	—	1	—	1	1
		7	1	1	1	—	1	—	—	—	—
71	Diseases of the skin and cellular tissue—Maladies de la peau et du tissu cellulaire. F.	11	2	—	—	—	—	1	—	1	1
		7	1	1	1	—	1	—	—	—	—

<sup>(1)</sup> See Appendix III for relation between Intermediate and Detailed International Lists.

TABLEAU 59—Causes de décès (Liste intermédiaire) selon le sexe et l'âge, dans chaque province, 1934<sup>(1)</sup>—suite

## NOUVEAU-BRUNSWICK—suite

Ages																Not stated — Non donnes	No. liste int.
25 to 29 years 25 à 29 ans	30 to 34 years 30 à 34 ans	35 to 39 years 35 à 39 ans	40 to 44 years 40 à 44 ans	45 to 49 years 45 à 49 ans	50 to 54 years 50 à 54 ans	55 to 59 years 55 à 59 ans	60 to 64 years 60 à 64 ans	65 to 69 years 65 à 69 ans	70 to 74 years 70 à 74 ans	75 to 79 years 75 à 79 ans	80 to 84 years 80 à 84 ans	85 to 89 years 85 à 89 ans	90 to 94 years 90 à 94 ans	95 to 99 years 95 à 99 ans	100 years and over 100 ans et plus		
6	9	10	4	18	15	14	14	13	9	19	8	4	1	-	-	-	-
4	4	6	1	7	13	7	9	6	6	9	4	1	1	-	-	-	-
2	5	4	3	11	2	7	5	7	3	10	4	3	-	-	-	-	-
-	1	2	1	2	3	1	3	2	2	3	1	-	-	-	-	-	51
-	-	1	-	-	1	-	-	1	-	-	-	-	-	-	-	-	52
-	-	-	-	-	-	-	-	-	-	-	-	-	-	-	-	-	-
-	-	1	-	2	1	1	-	-	-	2	-	-	1	-	-	-	53
-	-	1	-	1	1	5	-	1	1	3	-	1	-	-	-	-	54
2	-	2	-	-	-	1	-	-	1	-	-	-	-	-	-	-	-
1	1	1	-	1	-	1	1	1	1	2	2	1	-	-	-	-	55
-	-	1	-	2	1	2	1	1	1	3	2	1	-	-	-	-	-
1	-	-	1	1	-	2	1	1	1	1	-	1	-	-	-	-	56
-	-	-	-	-	-	-	-	-	-	-	-	-	-	-	-	-	-
-	1	-	-	1	-	-	-	-	2	-	1	-	-	-	-	-	57
-	3	1	2	5	-	-	1	4	-	3	1	-	-	-	-	-	-
-	-	-	-	-	-	-	-	-	-	-	-	-	-	-	-	-	-
2	2	-	-	1	2	2	5	-	-	1	-	-	-	-	-	-	58
-	1	-	-	2	-	3	2	-	-	1	2	1	-	-	-	-	-
3	2	8	7	16	15	13	22	36	33	36	19	18	3	-	-	-	-
1	1	5	2	8	4	8	17	22	22	22	13	12	2	2	-	-	-
2	1	3	5	8	11	5	5	14	11	14	6	6	1	-	-	-	-
-	-	-	-	-	-	-	-	-	-	-	-	-	-	-	-	-	-
1	1	5	1	6	1	8	16	11	10	13	10	4	1	1	-	-	59
1	1	1	5	7	10	3	5	10	10	14	6	4	1	-	-	-	-
-	-	-	-	-	1	-	1	1	2	1	-	-	1	-	-	-	60
1	-	-	1	1	-	-	-	-	-	-	-	-	-	-	-	-	61
-	-	1	-	-	-	-	-	-	1	-	-	-	-	-	-	-	62
-	-	-	-	-	-	-	-	-	-	-	-	1	-	-	-	-	63
-	-	-	-	1	1	-	-	-	1	-	-	-	-	-	-	-	-
-	-	-	-	-	1	-	-	-	1	-	-	-	-	-	-	-	64
-	-	-	-	-	-	1	-	-	8	8	6	3	7	-	1	-	65
-	-	1	-	1	1	1	-	2	1	-	-	1	-	-	-	-	-
-	-	-	-	-	-	-	-	-	-	-	-	-	-	-	-	-	-
10	13	13	3	-	-	-	-	-	-	-	-	-	-	-	-	-	-
-	-	-	-	-	-	-	-	-	-	-	-	-	-	-	-	-	-
1	-	-	-	-	-	-	-	-	-	-	-	-	-	-	-	-	66
2	2	4	2	-	-	-	-	-	-	-	-	-	-	-	-	-	67
6	6	2	1	-	-	-	-	-	-	-	-	-	-	-	-	-	68
1	3	4	-	-	-	-	-	-	-	-	-	-	-	-	-	-	69
1	2	3	-	-	-	-	-	-	-	-	-	-	-	-	-	-	70
-	-	1	-	1	1	1	-	2	1	1	-	1	-	-	-	-	-
-	-	-	-	1	1	-	-	2	1	1	-	-	-	-	-	-	-
-	-	1	-	-	-	1	-	-	-	-	-	1	-	-	-	-	-
-	-	-	-	-	1	-	-	2	1	1	-	-	-	-	-	-	71

(1) Voir appendice III pour relation entre les listes internationales intermédiaire et détaillée.

TABLE 59—Causes of death (Intermediate List) by sex and age, in each province, 1934<sup>(1)</sup>—continued

NEW BRUNSWICK—con.

Int. list No.	Causes of death — Causes de décès	Total	Ages									
			Under 1 year	1 year	2 years	3 years	4 years	5 to 9 years	10 to 14 years	15 to 19 years	20 to 24 years	
			Moins de 1 an	1 an	2 ans	3 ans	4 ans	5 à 9 ans	10 à 14 ans	15 à 19 ans	20 à 24 ans	
	<b>CLASS XIII—DISEASES OF THE BONES AND ORGANS OF LOCOMOTION—CLASSE XIII—MALADIES DES OS ET DES ORGANES DE LA LOCOMOTION.</b>	<b>7</b>	—	—	1	—	—	—	1	1	—	—
		7	—	—	1	—	—	—	1	1	—	—
72	Diseases of the bones and organs of locomotion (tuberculosis and rheumatism F. excepted)—Maladies des os et des organes de la locomotion (excepté tuberculose et rhumatisme).	7	—	—	1	—	—	—	1	1	—	—
	<b>CLASS XIV—CONGENITAL MALFORMATIONS—CLASSE XIV—VICES DE CONFORMATION F. CONGENITAUX.</b>	<b>46</b>	<b>40</b>	<b>1</b>	<b>2</b>	—	—	—	—	<b>1</b>	<b>2</b>	—
		29	26	1	1	—	—	—	—	1	1	—
		17	14	—	1	—	—	—	—	1	1	—
73	Congenital malformations (stillbirths not included)—Vices de conformation congénitaux (mort-nés non compris).	29	26	1	1	—	—	—	—	1	1	—
		17	14	—	1	—	—	—	—	1	1	—
	<b>CLASS XV—DISEASES OF EARLY INFANCY—CLASSE XV—MALADIES DU PREMIER AGE F.</b>	<b>412</b>	<b>412</b>	—	—	—	—	—	—	—	—	—
		246	246	—	—	—	—	—	—	—	—	—
		166	166	—	—	—	—	—	—	—	—	—
74	Congenital debility—Débilité congénitale. M. F.	52	52	—	—	—	—	—	—	—	—	—
		37	37	—	—	—	—	—	—	—	—	—
75	Premature birth (stillbirths not included) M.—Naissance prématurée (mort-nés non F. compris).	69	69	—	—	—	—	—	—	—	—	—
		63	63	—	—	—	—	—	—	—	—	—
76	Injury at birth (stillbirths not included)—M. Conséquences de l'accouchement (mort-nés non compris).	23	23	—	—	—	—	—	—	—	—	—
		10	10	—	—	—	—	—	—	—	—	—
77	Other diseases peculiar to early infancy—M. Autres maladies spéciales au premier âge F.	102	102	—	—	—	—	—	—	—	—	—
		56	56	—	—	—	—	—	—	—	—	—
	<b>CLASS XVI—SENILITY—CLASSE XVI—SENILITE.</b>	<b>256</b>	—	—	—	—	—	—	—	—	—	—
		126	—	—	—	—	—	—	—	—	—	—
		130	—	—	—	—	—	—	—	—	—	—
78	Senility—Sénilité. M. F.	126	—	—	—	—	—	—	—	—	—	—
		130	—	—	—	—	—	—	—	—	—	—
	<b>CLASS XVII—VIOLENT OR ACCIDENTAL DEATHS—CLASSE XVII—MORTS VIOLENTES OU ACCIDENTELLES.</b>	<b>227</b>	—	7	7	6	5	9	14	12	20	—
		170	—	6	3	4	5	9	12	12	17	—
		57	—	1	4	2	—	—	2	—	3	—
79	Suicide. M. F.	12	—	—	—	—	—	—	—	—	—	—
		3	—	—	—	—	—	—	—	—	—	—
80	Homicide. M. F.	3	—	—	—	1	—	—	—	—	—	1
		2	—	—	—	—	—	—	—	—	—	1
81	Accident. M. F.	155	—	6	3	3	5	9	12	12	17	—
		52	—	1	4	2	—	—	2	—	1	—
	<b>CLASS XVIII—ILL-DEFINED CAUSES OF DEATH—CLASSE XVIII—CAUSES MAL DEFINIES F.</b>	<b>212</b>	<b>83</b>	<b>18</b>	<b>18</b>	<b>4</b>	<b>2</b>	<b>3</b>	<b>1</b>	<b>1</b>	<b>1</b>	<b>1</b>
		115	39	10	9	1	—	1	—	1	1	1
		97	44	8	9	3	2	2	1	—	—	—
85	Cause of death not specified or ill-defined M.—Cause de décès non spécifiée ou mal définie. F.	115	39	10	9	1	—	1	—	1	1	1
		97	44	8	9	3	2	2	1	—	—	—

(1) See Appendix III for relation between Intermediate and Detailed International Lists.





TABLE 59—Causes of death (Intermediate List) by sex and age, in each province, 1934<sup>(1)</sup>—continued

NEW BRUNSWICK—concluded

Int. list No.	Causes of death — Causes de décès	Total	Ages								
			Un-der 1 year	1 year	2 years	3 years	4 years	5 to 9 years	10 to 14 years	15 to 19 years	20 to 24 years
			Moins de 1 an	1 an	2 ans	3 ans	4 ans	5 à 9 ans	10 à 14 ans	15 à 19 ans	20 à 24 ans

SPECIAL CLASSES OF ACCIDENTAL DEATHS

(Included also under No. 81 of the Intermediate International List above)

A.	Accidents in mines and quarries—Accidents dans les mines et carrières.	M. F.	1	-	-	-	-	-	-	-	-	-	1
B.	Accidents caused by machines—Accidents causés par des machines.	M. F.	9	-	-	-	-	-	-	-	-	-	1
C.	Railway accidents—Accidents par chemins de fer.	M. F.	14	-	1	-	-	-	-	3	1	-	1
E.	Automobile and motorcycle accidents—Accidents par automobiles et motocycles.	M. F.	89	-	1	1	-	2	5	-	3	-	5
F.	Other land transportation—Autres transports par terre.	M. F.	1	-	-	-	-	-	-	-	-	-	-
G.	Water transportation—Transports par eau.	M. F.	7	-	-	1	-	-	-	1	2	-	1

QUEBEC

<b>DEATHS—ALL CAUSES—DÉCÈS—Total</b>		<b>31,929</b>	<b>7,398</b>	<b>1,067</b>	<b>485</b>	<b>319</b>	<b>253</b>	<b>677</b>	<b>507</b>	<b>699</b>	<b>887</b>
<b>TOUTES CAUSES.</b>		<b>M. 16,802</b>	<b>F. 4,278</b>	<b>M. 550</b>	<b>F. 277</b>	<b>M. 171</b>	<b>F. 143</b>	<b>M. 380</b>	<b>F. 289</b>	<b>M. 311</b>	<b>F. 309</b>
		<b>15,127</b>	<b>3,110</b>	<b>517</b>	<b>308</b>	<b>148</b>	<b>110</b>	<b>297</b>	<b>239</b>	<b>388</b>	<b>518</b>
<b>CLASS I—INFECTIOUS AND PARASITIC DISEASES—CLASSE I—MALADIES INFECTIEUSES ET PARASITAIRES.</b>		<b>4,801</b>	<b>770</b>	<b>330</b>	<b>177</b>	<b>117</b>	<b>81</b>	<b>196</b>	<b>161</b>	<b>336</b>	<b>446</b>
		<b>M. 2,367</b>	<b>F. 417</b>	<b>M. 155</b>	<b>F. 96</b>	<b>M. 57</b>	<b>F. 40</b>	<b>M. 91</b>	<b>F. 55</b>	<b>M. 110</b>	<b>F. 173</b>
		<b>2,534</b>	<b>353</b>	<b>175</b>	<b>81</b>	<b>60</b>	<b>41</b>	<b>105</b>	<b>106</b>	<b>226</b>	<b>273</b>
1	Typhoid and paratyphoid fever—Fièvre typhoïde et paratyphoïde.	M. 98	F. 1	M. 2	F. 1	M. -	F. -	M. 7	F. 6	M. 11	F. 19
4	Measles—Rougeole.	M. 74	F. 28	M. 19	F. 5	M. 1	F. 4	M. 4	F. 1	M. -	F. -
5	Scarlet fever—Scarlatine.	M. 57	F. 18	M. 16	F. 5	M. 5	F. 2	M. 9	F. 1	M. -	F. 1
6	Whooping-cough—Coqueluche.	M. 74	F. 2	M. 14	F. 11	M. 12	F. 13	M. 19	F. 3	M. -	F. -
7	Diphtheria—Diphtérie.	M. 47	F. 1	M. 12	F. 5	M. 10	F. 4	M. 12	F. 2	M. -	F. -
8	Influenza—Grippe.	M. 189	F. 143	M. 21	F. 16	M. 4	F. 3	M. 1	F. 1	M. -	F. -
9	Dysentery—Dysenterie.	M. 220	F. 145	M. 50	F. 14	M. 4	F. 4	M. 3	F. -	M. -	F. -
11	Tuberculosis of the respiratory system—Tuberculose de l'appareil respiratoire.	M. 61	F. 6	M. 13	F. 14	M. 8	F. 2	M. 14	F. 4	M. -	F. -
12	Other forms of tuberculosis—Toutes autres tuberculoses.	M. 64	F. 1	M. 10	F. 14	M. 13	F. 6	M. 15	F. 4	M. -	F. -
13	Syphilis.	M. 346	F. 110	M. 41	F. 21	M. 11	F. 8	M. 15	F. 7	M. 6	F. 10
14	Purulent infection, septicaemia (non-puerperal)—Infection purulente, septicémie (non puerpérale).	M. 362	F. 82	M. 46	F. 18	M. 8	F. 6	M. 17	F. 6	M. 5	F. 7
16	Diseases due to other protozoal parasites or helminths—Maladies dues à des protozoaires ou à des helminthes.	M. 23	F. 3	M. 3	F. 5	M. 2	F. 1	M. -	F. -	M. -	F. -
17	Other infectious and parasitic diseases—Autres maladies infectieuses et parasitaires.	M. 19	F. 1	M. 6	F. 2	M. -	F. -	M. -	F. -	M. -	F. -
18	Cancer and other malignant tumours—Cancer et autres tumeurs malignes.	M. 945	F. 11	M. 9	F. 5	M. 6	F. 6	M. 5	F. 12	M. 62	F. 110
19	Tumours, non-malignant, or of which the nature is not specified—Tumeurs non malignes ou dont le caractère malin n'est pas spécifié.	M. 1,188	F. 5	M. 10	F. 4	M. 4	F. 5	M. 17	F. 40	M. 150	F. 216
19	Tumours, non-malignant, or of which the nature is not specified—Tumeurs non malignes ou dont le caractère malin n'est pas spécifié.	M. 231	F. 22	M. 19	F. 14	M. 9	F. 6	M. 19	F. 17	M. 20	F. 28
19	Tumours, non-malignant, or of which the nature is not specified—Tumeurs non malignes ou dont le caractère malin n'est pas spécifié.	M. 316	F. 24	M. 16	F. 12	M. 11	F. 12	M. 18	F. 31	M. 53	F. 34
19	Tumours, non-malignant, or of which the nature is not specified—Tumeurs non malignes ou dont le caractère malin n'est pas spécifié.	M. 109	F. 66	M. 4	F. -	M. -	F. -	M. -	F. -	M. 1	F. -
19	Tumours, non-malignant, or of which the nature is not specified—Tumeurs non malignes ou dont le caractère malin n'est pas spécifié.	M. 72	F. 47	M. 2	F. -	M. -	F. -	M. -	F. -	M. -	F. 2
19	Tumours, non-malignant, or of which the nature is not specified—Tumeurs non malignes ou dont le caractère malin n'est pas spécifié.	M. 30	F. 6	M. 2	F. -	M. 1	F. 1	M. -	F. 1	M. 3	F. 1
19	Tumours, non-malignant, or of which the nature is not specified—Tumeurs non malignes ou dont le caractère malin n'est pas spécifié.	M. 30	F. 6	M. 1	F. -	M. -	F. -	M. 1	F. 5	M. 1	F. 1
19	Tumours, non-malignant, or of which the nature is not specified—Tumeurs non malignes ou dont le caractère malin n'est pas spécifié.	M. 2	F. 3	M. -	F. -	M. -	F. -	M. -	F. -	M. -	F. -
19	Tumours, non-malignant, or of which the nature is not specified—Tumeurs non malignes ou dont le caractère malin n'est pas spécifié.	M. 97	F. 20	M. 8	F. 5	M. 2	F. 2	M. 7	F. 3	M. 7	F. 5
19	Tumours, non-malignant, or of which the nature is not specified—Tumeurs non malignes ou dont le caractère malin n'est pas spécifié.	M. 82	F. 21	M. 11	F. 1	M. 3	F. 2	M. 7	F. 5	M. 3	F. 2
<b>CLASS II—CANCER AND OTHER TUMOURS — CLASSE II—CAN-CER ET AUTRES TUMEURS</b>		<b>2,841</b>	<b>1</b>	<b>3</b>	<b>2</b>	<b>6</b>	<b>2</b>	<b>10</b>	<b>13</b>	<b>18</b>	<b>15</b>
		<b>M. 1,360</b>	<b>F. 2</b>	<b>M. 1</b>	<b>F. 1</b>	<b>M. 2</b>	<b>F. 1</b>	<b>M. 7</b>	<b>F. 6</b>	<b>M. 12</b>	<b>F. 5</b>
		<b>1,481</b>	<b>1</b>	<b>1</b>	<b>1</b>	<b>4</b>	<b>1</b>	<b>3</b>	<b>7</b>	<b>6</b>	<b>10</b>
18	Cancer and other malignant tumours—Cancer et autres tumeurs malignes.	M. 1,289	F. 1	M. 1	F. 1	M. 2	F. -	M. 5	F. 4	M. 11	F. 4
19	Tumours, non-malignant, or of which the nature is not specified—Tumeurs non malignes ou dont le caractère malin n'est pas spécifié.	M. 1,376	F. 71	M. 1	F. -	M. 3	F. -	M. 3	F. 7	M. 4	F. 7
19	Tumours, non-malignant, or of which the nature is not specified—Tumeurs non malignes ou dont le caractère malin n'est pas spécifié.	M. 105	F. -	M. -	F. -	M. 1	F. 1	M. -	F. -	M. 2	F. 3

(1) See Appendix III for relation between Intermediate and Detailed International Lists.

TABLEAU 59—Causes de décès (Liste intermédiaire) selon le sexe et l'âge, dans chaque province, 1934<sup>(1)</sup>—*suite*

NOUVEAU-BRUNSWICK—*fin*

Ages															Not stated — Non donnés	No. liste int.
25 to 29 years	30 to 34 years	35 to 39 years	40 to 44 years	45 to 49 years	50 to 54 years	55 to 59 years	60 to 64 years	65 to 69 years	70 to 74 years	75 to 79 years	80 to 84 years	85 to 89 years	90 to 94 years	95 to 99 years		
25 à 29 ans	30 à 34 ans	35 à 39 ans	40 à 44 ans	45 à 49 ans	50 à 54 ans	55 à 59 ans	60 à 64 ans	65 à 69 ans	70 à 74 ans	75 à 79 ans	80 à 84 ans	85 à 89 ans	90 à 94 ans	95 à 99 ans	100 ans et plus	

CLASSES SPECIALES DE MORTS ACCIDENTELLES

(Compris aussi sous le No. 81 de la liste internationale intermédiaire ci-dessus)

-	-	-	-	-	-	-	-	-	-	-	-	-	-	-	-	-	A.
2	1	-	2	-	3	-	-	-	-	-	-	-	-	-	-	-	B.
-	2	2	1	-	-	1	1	1	-	-	-	-	-	-	-	-	C.
3	2	3	2	2	-	2	1	1	4	-	-	1	-	1	-	-	E.
1	-	2	1	-	-	1	-	-	-	2	1	1	-	-	-	-	F.
-	-	-	-	-	-	-	-	1	-	-	-	-	-	-	-	-	G.
1	-	-	1	-	-	-	-	-	-	-	-	-	-	-	-	-	

QUEBEC

886	873	917	944	1,136	1,310	1,534	1,703	2,145	2,357	2,411	1,936	1,049	355	74	12	5	
390	402	417	459	698	707	836	962	1,140	1,257	1,221	995	469	152	32	5	3	
496	471	500	485	528	603	698	741	1,005	1,100	1,190	941	580	203	42	7	2	
381	313	250	204	185	178	145	110	115	101	93	72	30	6	3	1	-	
152	140	107	108	121	110	76	59	55	54	46	32	10	3	-	-	-	
229	173	143	96	64	68	69	51	60	47	47	40	20	3	3	1	-	
11	8	7	3	4	5	4	3	4	2	1	1	-	-	-	-	-	1
6	6	5	3	3	2	2	-	1	-	1	1	1	-	-	-	-	4
-	-	-	-	-	-	-	-	-	-	-	-	-	-	-	-	-	5
-	-	-	-	-	-	-	-	-	-	-	-	-	-	-	-	-	6
-	-	1	-	-	-	-	-	-	-	-	-	-	-	-	-	-	7
-	-	-	-	-	-	-	-	1	-	-	-	-	-	-	-	-	8
5	3	3	5	10	3	7	9	12	19	16	16	8	2	-	-	-	9
3	3	7	4	4	8	13	14	17	23	23	29	14	2	2	1	-	11
2	-	1	-	-	-	1	1	1	1	3	1	-	1	-	-	-	12
109	107	86	81	88	85	51	34	30	27	14	11	2	-	-	-	-	13
186	132	114	70	48	49	42	23	34	19	13	4	2	1	-	-	-	14
19	16	6	5	9	8	5	3	2	2	2	-	-	-	-	-	-	16
24	25	10	10	7	5	7	5	4	3	3	1	1	-	-	-	-	17
2	2	2	8	7	7	3	5	2	-	1	1	-	-	-	-	-	
5	2	3	2	1	3	2	2	-	-	2	-	-	-	-	-	-	
1	1	-	3	1	2	-	4	-	1	1	2	-	-	-	-	-	
-	2	1	2	1	-	2	1	1	-	3	2	-	-	-	-	-	
-	-	-	-	-	-	-	-	-	-	1	-	-	-	-	-	-	
5	5	3	3	2	-	5	1	3	3	6	2	-	-	-	-	-	
3	3	1	5	-	1	-	5	-	2	2	3	2	-	-	-	-	
31	52	88	130	205	260	342	357	394	372	293	166	65	14	1	-	1	
13	17	33	33	64	93	154	199	216	208	167	89	29	8	-	-	1	
18	35	55	97	141	167	188	158	178	164	120	77	36	0	1	-	-	
11	14	32	31	61	91	147	193	212	200	156	80	25	7	-	-	1	18
15	26	51	81	128	149	183	151	167	160	122	74	35	6	1	-	-	19
2	3	1	2	3	2	7	6	4	8	11	9	4	1	-	-	-	
3	9	4	16	13	18	5	7	11	4	4	3	1	-	-	-	-	

(1) Voir appendice III pour relation entre les listes internationales intermédiaire et détaillée.

TABLE 59—Causes of death (Intermediate List) by sex and age, in each province, 1934<sup>(1)</sup>—continued

QUEBEC—con.

Int. list No.	Causes of death — Causes de décès	Total	Ages											
			Under 1 year	1 year	2 years	3 years	4 years	5 to 9 years	10 to 14 years	15 to 19 years	20 to 24 years			
			Moins de 1 an	1 an	2 ans	3 ans	4 ans	5 à 9 ans	10 à 14 ans	15 à 19 ans	20 à 24 ans			
<b>CLASS III—RHEUMATIC DISEASES, DISEASES OF NUTRITION AND OF ENDOCRINE GLANDS, AND OTHER GENERAL DISEASES—CLASSE III—MALADIES RHUMATISMALES, MALADIES DE LA NUTRITION, DES GLANDES ENDOCRINES ET AUTRES MALADIES GENERALES.</b>														
	<b>CLASS III—RHEUMATIC DISEASES, DISEASES OF NUTRITION AND OF ENDOCRINE GLANDS, AND OTHER GENERAL DISEASES—CLASSE III—MALADIES RHUMATISMALES, MALADIES DE LA NUTRITION, DES GLANDES ENDOCRINES ET AUTRES MALADIES GENERALES.</b>	726	44	22	11	6	10	26	25	9	17			
		327	34	9	6	4	8	13	14	5	3			
		399	10	13	5	2	2	13	11	4	14			
20	Acute rheumatic fever—Rhumatisme ar. M. ticularis aigu fébrile. F.	37	—	—	—	—	3	9	8	4	1			
		46	—	—	1	—	1	8	8	1	5			
21	Chronic rheumatism and gout—Rhumatisme chronique et goutte. F.	22	—	—	—	—	—	—	—	—	—			
		28	—	—	—	—	—	—	—	—	—			
22	Diabetes mellitus—Diabète sucré. M. F.	169	—	—	—	—	—	2	5	1	1			
		210	—	—	—	—	—	1	3	2	3			
23	Nutritional diseases—Avitaminoses. M. F.	24	6	7	2	3	3	3	—	—	—			
		15	1	8	1	2	1	1	—	—	—			
24	Diseases of the thyroid and parathyroid glands—Maladies de la glande thyroïde et des glandes parathyroïdes. F.	25	8	1	2	—	1	—	—	—	—			
		62	1	1	—	—	—	1	—	—	—			3
25	Other general diseases—Autres maladies générales. F.	50	20	1	2	1	1	—	1	—	1			2
		38	8	4	3	—	—	1	—	—	1			1
<b>CLASS IV—DISEASES OF THE BLOOD AND BLOOD-FORMING ORGANS—CLASSE IV—MALADIES DU SANG ET DES ORGANES HEMATOPOIETIQUES.</b>		218	8	8	10	5	4	11	7	6	8			
		96	3	6	5	2	3	7	1	—	2			
		122	5	2	5	3	1	4	6	6	6			
26	Anaemia—Anémie. M. F.	55	3	5	3	—	—	4	—	—	—			1
		76	5	1	3	1	—	1	1	3	—			—
27	Leukaemias, aleukaemias and other diseases of the blood and blood-forming organs—Leucémies, aleucémies et autres maladies du sang et des organes hématopoïétiques. F.	41	—	1	2	2	3	3	1	—	2			2
		46	—	1	2	2	1	3	5	3	5			5
<b>CLASS V—CHRONIC POISONINGS AND INTOXICATIONS—CLASSE V—EMPOISONNEMENTS CHRONIQUES ET INTOXICATIONS.</b>		31	—	—	—	1	—	—	—	—	—			1
		28	—	—	—	—	—	—	—	—	—			—
		3	—	—	—	1	—	—	—	—	—			1
28	Alcoholism (acute or chronic)—Alcoolisme (aigu ou chronique). F.	22	—	—	—	—	—	—	—	—	—			—
		2	—	—	—	—	—	—	—	—	—			1
29	Other chronic poisonings—Autres empoisonnements chroniques. F.	6	—	—	—	—	—	—	—	—	—			—
		1	—	—	—	1	—	—	—	—	—			—
<b>CLASS VI—DISEASES OF THE NERVOUS SYSTEM AND OF THE ORGANS OF SPECIAL SENSE—CLASSE VI—MALADIES DU SYSTEME NERVEUX ET DES ORGANES DES SENS.</b>		1,622	226	86	26	14	15	42	27	29	26			
		840	136	41	11	6	8	24	17	16	15			
		782	90	45	15	8	7	18	10	13	11			
30	Simple meningitis—Méningite simple. M. F.	135	67	21	7	2	6	4	4	5	2			
		92	49	13	3	4	2	7	3	1	1			
31	Progressive locomotor ataxia—Ataxie locomotrice progressive. F.	10	—	—	—	—	—	—	—	—	—			—
		2	—	—	—	—	—	—	—	—	—			—
32	Cerebral haemorrhage, cerebral embolism and thrombosis—Hémorragie cérébrale, embolie et thrombose cérébrale. F.	327	—	—	1	—	—	—	1	—	—			—
		397	1	—	—	—	1	—	—	1	—			1
33	General paralysis of the insane—Paralysie générale des aliénés. F.	32	—	—	—	—	—	—	—	—	—			—
		11	—	—	—	—	—	—	—	—	—			—
34	Dementia praecox and other psychoses—Démence précoce et autres psychoses. F.	34	—	—	—	—	—	—	—	—	—			—
		43	—	—	—	—	—	—	—	—	—			—
35	Epilepsy—Épilepsie. M. F.	64	4	—	1	—	—	2	6	4	6			
		42	1	—	—	2	1	2	2	6	3			
36	Other diseases of the nervous system—Autres maladies du système nerveux. F.	163	35	16	1	1	—	5	5	3	3			
		139	19	22	9	2	1	4	1	2	2			
37	Diseases of the eye, ear and their annexes—Maladies de l'œil, de l'oreille et de leurs annexes. F.	75	30	4	1	3	2	13	1	1	3			
		66	20	10	3	—	2	4	4	3	1			

(1) See Appendix III for relation between Intermediate and Detailed International Lists.



TABLEAU 59—Causes de décès (Liste intermédiaire) selon le sexe et l'âge, dans chaque province, 1934<sup>(1)</sup>—suite

QUEBEC—suite

Ages															Not stated — Non don- nées	No liste int.
25 to 29 years — 25 à 29 ans	30 to 34 years — 30 à 34 ans	35 to 39 years — 35 à 39 ans	40 to 44 years — 40 à 44 ans	45 to 49 years — 45 à 49 ans	50 to 54 years — 50 à 54 ans	55 to 59 years — 55 à 59 ans	60 to 64 years — 60 à 64 ans	65 to 69 years — 65 à 69 ans	70 to 74 years — 70 à 74 ans	75 to 79 years — 75 à 79 ans	80 to 84 years — 80 à 84 ans	85 to 89 years — 85 à 89 ans	90 to 94 years — 90 à 94 ans	95 to 99 years — 95 à 99 ans		
17	13	23	15	24	51	68	60	83	86	65	33	17	1	-	-	-
6	4	13	8	6	20	34	20	34	37	27	12	9	1	-	-	-
11	9	10	7	18	31	34	40	49	49	38	21	8	-	-	-	-
1	2	1	1	-	3	1	1	-	1	1	-	-	-	-	-	-
5	2	1	-	2	3	1	1	3	2	2	3	-	-	-	-	-
2	-	-	-	1	-	2	2	3	6	2	3	5	-	-	-	-
2	-	-	-	1	-	1	1	1	6	7	5	3	-	-	-	-
1	1	7	4	9	11	24	15	29	32	21	7	4	1	-	-	-
1	3	5	3	9	22	22	30	35	34	21	11	4	4	-	-	-
-	-	-	-	-	-	-	-	-	-	-	-	-	-	-	-	-
-	-	2	2	2	2	5	1	1	-	1	-	-	-	-	-	-
1	3	3	4	5	6	7	7	10	6	2	1	1	-	-	-	-
2	1	2	1	1	4	2	2	2	1	2	3	-	-	-	-	-
2	1	1	-	1	-	3	1	-	1	8	1	-	-	-	-	-
6	16	13	4	11	12	12	15	21	17	7	6	6	5	-	-	-
4	8	5	1	7	3	5	9	8	7	5	2	2	1	-	-	-
2	8	8	3	4	9	7	6	13	10	2	4	4	4	-	-	-
-	3	1	-	3	2	4	7	5	5	5	2	2	1	-	-	-
1	6	6	1	3	2	5	4	11	9	2	3	4	3	-	-	-
4	5	4	1	4	1	1	2	3	2	-	-	-	-	-	-	-
1	2	2	2	1	7	2	2	2	1	-	1	-	1	-	-	-
4	3	4	4	4	3	1	2	4	-	-	-	-	-	-	-	-
4	2	4	4	4	3	1	2	4	-	-	-	-	-	-	-	-
-	1	-	-	-	-	-	-	-	-	-	-	-	-	-	-	-
3	2	4	2	4	2	1	1	3	-	-	-	-	-	-	-	-
1	1	-	2	-	1	-	1	1	-	-	-	-	-	-	-	-
-	-	-	-	-	-	-	-	-	-	-	-	-	-	-	-	-
35	34	31	47	60	71	91	94	113	150	174	154	55	19	3	-	-
18	18	19	29	32	34	47	46	62	83	77	69	25	9	3	-	-
17	16	12	18	28	37	44	48	51	67	102	85	30	10	-	-	-
1	1	1	1	6	1	2	4	-	-	-	-	-	-	-	-	-
1	2	1	1	1	1	1	1	1	1	1	1	1	1	1	1	1
-	-	-	2	1	2	1	-	2	1	-	1	-	-	-	-	-
1	2	3	1	8	16	20	23	42	66	57	53	22	9	2	-	-
1	2	3	4	9	24	29	40	39	49	78	76	28	10	-	-	-
-	2	4	5	6	4	4	2	3	-	-	1	-	-	-	-	-
-	-	1	2	2	1	-	1	1	1	2	1	-	-	-	-	-
2	2	1	7	3	4	4	3	3	-	2	2	-	-	-	-	-
6	6	5	5	5	2	5	-	1	1	3	-	1	-	-	-	-
4	6	6	3	3	2	6	1	2	5	2	1	-	-	-	-	-
3	3	1	3	1	4	2	1	3	3	-	1	-	-	-	-	-
9	4	3	5	5	5	8	12	7	11	11	10	3	-	1	-	-
4	2	1	2	8	4	6	5	8	12	17	7	1	-	-	-	-
1	1	1	5	-	2	2	1	3	-	3	-	-	-	-	-	-
2	1	-	-	2	1	1	-	-	-	2	-	-	-	-	-	-

(1) Voir appendice III pour relation entre les listes internationales intermédiaire et détaillée.

TABLE 59—Causes of death (Intermediate List) by sex and age, in each province, 1934<sup>(1)</sup>—continued

QUEBEC—con.

Int. list No.	Causes of death Causes de décès	Total	Ages									
			Un-der 1 year	1 year	2 years	3 years	4 years	5 to 9 years	10 to 14 years	15 to 19 years	20 to 24 years	
			Moins de 1 an	1 an	2 ans	3 ans	4 ans	5 à 9 ans	10 à 14 ans	15 à 19 ans	20 à 24 ans	
<b>CLASS VII—DISEASES OF THE Total CIRCULATORY SYSTEM—M.</b>		<b>5,574</b>	<b>3</b>	<b>12</b>	<b>7</b>	<b>3</b>	<b>6</b>	<b>28</b>	<b>41</b>	<b>45</b>	<b>51</b>	
<b>CLASSE VII—MALADIES DE F. L'APPAREIL CIRCULATOIRE.</b>		<b>2,903</b>	<b>1</b>	<b>4</b>	<b>3</b>	<b>1</b>	<b>3</b>	<b>17</b>	<b>19</b>	<b>15</b>	<b>24</b>	
		<b>2,671</b>	<b>2</b>	<b>8</b>	<b>4</b>	<b>2</b>	<b>3</b>	<b>11</b>	<b>22</b>	<b>20</b>	<b>27</b>	
28	Pericarditis—Péricardite..... M.	8	—	—	—	—	—	—	1	1	—	
	F.	7	—	—	1	—	—	—	—	2	—	
39	Acute endocarditis—Endocardite aiguë.... M.	39	—	1	—	1	—	3	2	—	9	
	F.	43	—	—	—	—	—	—	2	4	4	
40	Chronic endocarditis, valvular diseases—M.	417	—	1	—	—	—	3	9	10	10	
	F.	467	—	2	—	—	—	4	12	13	13	
41	Diseases of the myocardium—Maladies M.	534	—	—	—	—	—	2	2	2	2	
	F.	582	—	1	2	1	2	—	1	2	5	
42	Diseases of the coronary arteries and an-M.	530	—	—	—	—	—	1	—	—	—	
	F.	226	—	1	—	—	—	—	1	—	1	
43	Other diseases of the heart—Autres mala-M.	547	—	1	2	—	3	5	4	1	2	
	F.	586	—	4	1	1	1	3	5	8	4	
44	Aneurysm (except of the heart)—Anévrisme M.	23	—	—	—	—	—	—	1	—	1	
	F.	9	—	—	—	—	—	—	1	—	—	
45	Arteriosclerosis and gangrene—Artério-M.	640	—	—	—	—	—	1	—	—	—	
	F.	555	2	—	—	—	—	—	—	—	—	
46	Other diseases of the circulatory system—M.	165	1	1	—	—	—	2	—	1	—	
	F.	196	—	—	—	—	—	2	—	1	—	
<b>CLASS VIII—DISEASES OF THE Total RESPIRATORY SYSTEM—CLAS-M.</b>		<b>2,786</b>	<b>937</b>	<b>261</b>	<b>91</b>	<b>35</b>	<b>31</b>	<b>75</b>	<b>22</b>	<b>35</b>	<b>37</b>	
<b>SE VIII—MALADIES DE L'AP-F. PAREIL RESPIRATOIRE.</b>		<b>1,507</b>	<b>539</b>	<b>133</b>	<b>60</b>	<b>18</b>	<b>16</b>	<b>45</b>	<b>12</b>	<b>17</b>	<b>17</b>	
		<b>1,279</b>	<b>398</b>	<b>128</b>	<b>31</b>	<b>17</b>	<b>15</b>	<b>30</b>	<b>10</b>	<b>18</b>	<b>20</b>	
47	Bronchitis—Bronchite..... M.	49	12	2	1	—	—	—	—	1	—	
	F.	54	7	6	—	—	—	1	—	1	—	
48	Pneumonias—Pneumonies..... M.	1,128	460	120	38	13	11	30	9	9	9	
	F.	959	336	104	24	13	12	18	3	12	14	
49	Pleurisy—Pleurésie..... M.	95	11	4	10	2	—	10	3	5	6	
	F.	72	13	6	3	4	2	5	4	2	4	
50	Other diseases of the respiratory system M.	235	56	7	11	3	5	5	—	2	2	
	F.	194	42	12	4	—	1	0	3	3	2	
<b>CLASS IX—DISEASES OF THE Total DIGESTIVE SYSTEM—CLASSE M.</b>		<b>4,336</b>	<b>1,907</b>	<b>260</b>	<b>96</b>	<b>75</b>	<b>52</b>	<b>148</b>	<b>106</b>	<b>90</b>	<b>79</b>	
<b>IX—MALADIES DE L'APPAREIL F. DIGESTIF.</b>		<b>2,438</b>	<b>1,108</b>	<b>155</b>	<b>55</b>	<b>45</b>	<b>34</b>	<b>75</b>	<b>66</b>	<b>54</b>	<b>42</b>	
		<b>1,898</b>	<b>799</b>	<b>105</b>	<b>41</b>	<b>30</b>	<b>18</b>	<b>73</b>	<b>40</b>	<b>36</b>	<b>37</b>	
51	Ulcer of the stomach or duodenum—Ulcère M.	95	—	—	—	—	—	—	—	—	4	
	F.	33	—	—	—	—	—	—	—	—	5	
52	Diarrhoea and enteritis (under 2 years of M.	1,183	1,052	131	—	—	—	—	—	—	—	
	F.	854	761	93	—	—	—	—	—	—	—	
53	Diarrhoea and enteritis (2 years and over) M.	160	—	—	33	22	15	10	2	2	1	
	F.	150	—	—	32	10	7	17	2	3	3	
54	Appendicitis—Appendicite..... M.	310	1	5	9	9	9	55	40	25	40	
	F.	204	—	—	1	10	8	41	28	28	13	
55	Hernia, intestinal obstruction—Hornie, M.	177	10	5	2	3	1	2	6	5	5	
	F.	122	4	1	—	1	—	1	2	—	1	
56	Cirrhosis of the liver—Cirrhose du foie.... M.	103	—	—	—	—	—	—	—	—	—	
	F.	76	1	—	—	—	—	—	1	1	1	
57	Other diseases of the liver and biliary pas-M.	82	2	—	—	—	—	—	—	2	2	
	F.	172	3	—	1	—	—	2	1	1	5	
58	Other diseases of the digestive system—M.	328	43	12	11	11	9	8	3	4	5	
	F.	287	29	11	7	9	3	12	6	3	8	

(1) See Appendix III for relation between Intermediate and Detailed International Lists.

TABLEAU 59—Causes de décès (Liste intermédiaire) selon le sexe et l'âge, dans chaque province, 1934<sup>(1)</sup>—*suite*

QUEBEC—*suite*

Ages																Not stated— Non don- nés	No. liste int.
25 to 29 years — 25 à 29 ans	30 to 34 years — à 34 ans	35 to 39 years — à 39 ans	40 to 44 years — à 44 ans	45 to 49 years — à 49 ans	50 to 54 years — à 54 ans	55 to 59 years — à 59 ans	60 to 64 years — à 64 ans	65 to 69 years — à 69 ans	70 to 74 years — à 74 ans	75 to 79 years — à 79 ans	80 to 84 years — à 84 ans	85 to 89 years — à 89 ans	90 to 94 years — à 94 ans	95 to 99 years — à 99 ans	100 years and over — 100 ans et plus		
57	73	116	149	205	277	384	489	679	804	965	712	408	127	28	5	—	—
22	34	64	87	113	170	224	307	345	415	441	359	170	51	12	3	—	—
35	39	52	62	92	107	160	182	334	389	424	354	238	76	16	2	—	—
—	1	—	—	—	1	1	—	1	—	1	—	—	1	—	—	—	38
—	1	—	—	—	—	1	—	1	—	—	—	—	—	—	—	—	—
2	2	3	1	—	2	3	2	—	2	2	1	1	1	—	—	—	39
5	3	6	2	3	—	3	1	2	3	3	—	—	—	—	—	—	—
6	5	22	18	21	25	31	51	42	52	53	46	11	1	—	—	—	40
18	13	14	15	19	24	31	28	60	59	58	48	29	6	1	—	—	—
2	7	9	17	18	16	37	58	77	79	84	71	33	11	6	1	—	41
2	7	8	14	19	14	28	43	67	88	109	91	52	18	7	1	—	—
1	4	12	25	38	60	73	79	61	80	55	31	10	2	—	—	—	42
1	—	2	6	13	15	17	33	33	32	43	14	12	2	—	—	—	—
6	13	13	14	20	30	34	39	68	82	93	71	34	10	2	—	—	43
7	11	13	9	18	23	28	35	80	87	85	81	65	17	2	—	—	—
—	—	1	1	2	2	4	5	1	4	—	—	—	—	—	—	—	44
—	1	—	1	—	2	1	1	—	2	—	—	—	—	—	—	—	—
—	1	—	4	7	15	27	60	67	93	132	125	78	25	3	2	—	45
1	—	—	6	8	13	31	25	67	84	102	102	72	31	6	1	—	—
5	1	4	7	9	19	14	13	28	23	21	13	2	—	1	—	—	46
1	3	5	9	14	16	20	15	24	34	24	18	8	2	—	—	—	—
39	44	42	72	65	80	96	92	126	159	186	147	74	34	5	1	—	—
20	20	22	43	47	51	58	52	68	67	92	68	26	13	3	—	—	—
19	24	20	29	18	29	38	40	58	92	94	79	48	21	2	1	—	—
—	—	2	1	—	2	1	1	6	3	6	8	1	2	—	—	—	47
1	2	—	—	—	1	1	1	3	5	8	10	2	4	1	1	—	—
18	15	13	28	35	37	40	37	40	41	55	41	20	7	2	—	—	48
14	17	15	24	12	22	25	30	44	58	64	53	32	12	1	—	—	—
1	2	4	4	5	5	3	5	4	5	4	1	1	—	—	—	—	49
1	3	3	4	2	—	3	1	3	5	2	1	1	—	—	—	—	—
1	3	3	10	7	7	14	9	18	18	27	18	4	4	1	—	—	50
3	2	2	1	4	7	9	8	8	24	20	15	13	5	—	—	—	—
70	81	96	85	124	139	117	160	149	144	142	115	72	25	4	—	—	—
35	51	55	47	67	81	65	86	76	75	62	62	30	11	1	—	—	—
35	30	41	38	57	58	52	74	73	69	80	53	42	14	3	—	—	—
4	9	15	8	15	10	7	6	6	6	1	3	1	—	—	—	—	51
1	—	3	2	1	3	1	2	8	1	3	1	1	1	—	—	—	52
—	—	—	—	—	—	—	—	—	—	—	—	—	—	—	—	—	—
—	2	3	2	2	4	2	8	7	8	14	12	7	3	1	—	—	53
3	2	2	1	3	3	3	5	9	9	8	11	12	4	—	—	—	—
20	18	14	9	9	10	10	5	3	2	—	1	1	—	—	—	—	54
12	8	8	5	9	8	4	8	4	4	—	—	—	—	—	—	—	—
3	8	8	6	10	14	13	15	18	11	15	13	3	4	—	—	—	55
3	3	5	6	14	12	11	11	8	10	9	9	7	3	—	—	—	—
1	4	3	3	3	17	10	19	15	9	9	4	2	1	—	—	—	56
1	2	2	3	3	8	6	10	9	9	11	4	4	3	—	—	—	—
—	2	2	2	8	8	2	9	9	15	8	6	3	—	—	—	—	57
5	6	11	12	18	13	19	21	12	13	13	9	5	2	—	—	—	—
7	9	10	15	20	18	21	24	20	24	15	23	13	3	—	—	—	58
10	8	10	9	9	11	8	21	19	23	32	19	13	4	3	—	—	—

(1) Voir appendice III pour relation entre les listes internationales intermédiaire et détaillée.

TABLE 59—Causes of death (Intermediate List) by sex and age, in each province, 1934<sup>(1)</sup>—continued

QUEBEC—con.

Int. list No.	Causes of death — Causes de décès	Total	Ages									
			Under 1 year	1 year	2 years	3 years	4 years	5 to 9 years	10 to 14 years	15 to 19 years	20 to 24 years	
			Moins de 1 an	1 an	2 ans	3 ans	4 ans	5 à 9 ans	10 à 14 ans	15 à 19 ans	20 à 24 ans	
<b>CLASS X—DISEASES OF THE GENITO-URINARY SYSTEM—M. CLASSE X—MALADIES DE L'APPAREIL URINAIRE ET DE L'APPAREIL GENITAL.</b>		<b>Total</b>	<b>2,853</b>	<b>13</b>	<b>7</b>	<b>11</b>	<b>6</b>	<b>6</b>	<b>11</b>	<b>20</b>	<b>24</b>	<b>38</b>
			1,495	9	4	5	2	4	6	3	8	13
			1,358	4	3	6	4	2	5	17	16	25
59	Nephritis—Néphrites..... M.	1,141	5	3	4	1	3	6	3	8	9	
	F.	1,220	2	2	6	4	2	4	15	11	17	
60	Other diseases of the kidneys and ureters—M.	42	2	—	1	—	—	1	—	—	—	—
	F.	37	2	1	—	—	—	—	2	1	2	—
61	Calculi of the urinary passages—Calculs des M. voies urinaires.	11	—	—	—	—	—	—	—	—	—	1
	F.	8	—	—	—	—	—	—	—	—	—	—
62	Diseases of the bladder (tumours excepted) M.	22	—	—	—	—	—	—	—	—	—	1
	F.	9	—	—	—	—	—	—	—	—	—	—
63	Diseases of the urethra, urinary abscess, M. etc.—Maladies de l'urètre, abcès urinaires, F. etc.	16	1	—	—	—	—	—	—	—	—	—
	F.	1	—	—	—	—	—	—	—	—	—	—
64	Diseases of the prostate—Maladies de la M. prostate.	257	—	—	—	—	—	—	—	—	—	2
65	Diseases of the genital organs, not specified M. as venereal—Maladies des organes génitaux, non désignées comme vénériennes.	6	1	1	—	1	—	—	—	—	—	—
	F.	83	—	—	—	—	—	—	—	—	4	6
<b>CLASS XI—DISEASES OF PREGNANCY, CHILDBIRTH AND THE PUERPERAL STATE—CLASSE XI—MALADIES DE LA GROSSESSE, ACCOUCHEMENT, ETAT PUERPERAL.</b>		<b>Total</b>	<b>418</b>	—	—	—	—	—	—	—	<b>15</b>	<b>21</b>
66	Accidents of pregnancy—Accidents de la F. grossesse.	35	—	—	—	—	—	—	—	—	—	6
67	Puerperal haemorrhage—Hémorragie puer. péréale.	67	—	—	—	—	—	—	—	—	—	11
68	Puerperal septicaemia—Septicémie et infections puerpérales.	148	—	—	—	—	—	—	—	—	4	30
69	Toxaemias of pregnancy: albuminuria, F. eclampsia, etc.—Toxémies de la grossesse: albuminurie, éclamptie, etc.	88	—	—	—	—	—	—	—	—	6	10
70	Other puerperal causes—Autres causes puerpérales.	80	—	—	—	—	—	—	—	—	5	14
<b>CLASS XII—DISEASES OF THE SKIN AND CELLULAR TISSUE M.—CLASSE XII—MALADIES DE LA PEAU ET DU TISSU CELLULAIRE.</b>		<b>Total</b>	<b>93</b>	<b>26</b>	<b>6</b>	<b>3</b>	<b>1</b>	—	<b>1</b>	<b>1</b>	<b>5</b>	<b>5</b>
	M.	58	16	5	2	—	—	—	1	3	2	2
	F.	35	10	1	1	1	—	1	—	2	3	3
71	Diseases of the skin and cellular tissue—M. Maladies de la peau et du tissu cellulaire. F.	58	16	5	2	—	—	—	1	3	2	2
	F.	35	10	1	1	1	—	1	—	2	3	3
<b>CLASS XIII—DISEASES OF THE BONES AND ORGANS OF LOCOMOTION—CLASSE XIII—MALADIES DES OS ET DES ORGANES DE LA LOCOMOTION.</b>		<b>Total</b>	<b>52</b>	<b>1</b>	<b>5</b>	—	<b>4</b>	<b>2</b>	<b>7</b>	<b>4</b>	<b>1</b>	<b>1</b>
	M.	26	—	3	—	—	2	1	2	4	—	—
	F.	26	1	2	—	2	2	1	5	—	1	1
72	Diseases of the bones and organs of locomotion (tuberculosis and rheumatism F. excepted)—Maladies des os et des organes de la locomotion (excepté tuberculose et rhumatisme).	26	—	3	—	2	1	2	4	—	—	—
	F.	26	1	2	—	2	1	5	—	1	—	1
<b>CLASS XIV—CONGENITAL MALFORMATIONS—CLASSE XIV—VICIES DE CONFORMATION F. CONGENITAUX.</b>		<b>Total</b>	<b>446</b>	<b>412</b>	<b>13</b>	<b>7</b>	<b>3</b>	<b>1</b>	<b>6</b>	<b>1</b>	<b>1</b>	<b>1</b>
	M.	249	230	6	5	1	1	3	1	—	—	1
	F.	197	182	7	2	2	—	3	—	1	—	—
73	Congenital malformations (stillbirths not M. included)—Vicies de conformation congénitales (mort-nés non compris), F.	249	230	6	5	1	1	3	1	—	—	1
	F.	197	182	7	2	2	—	3	—	1	—	—

<sup>(1)</sup> See Appendix III for relation between Intermediate and Detailed International Lists.



TABLEAU 59—Causes de décès (Liste intermédiaire) selon le sexe et l'âge, dans chaque province, 1934<sup>(1)</sup>—suite

QUEBEC—suite

Ages															No. liste int.		
25 to 29 years à 29 ans	30 to 34 years à 34 ans	35 to 39 years à 39 ans	40 to 44 years à 44 ans	45 to 49 years à 49 ans	50 to 54 years à 54 ans	55 to 59 years à 59 ans	60 to 64 years à 64 ans	65 to 69 years à 69 ans	70 to 74 years à 74 ans	75 to 79 years à 79 ans	80 to 84 years à 84 ans	85 to 89 years à 89 ans	90 to 94 years à 94 ans	95 to 99 years à 99 ans		100 years and over 100 ans et plus	Not stated—Non données
59	46	61	89	141	145	183	233	345	407	442	337	170	52	6	1	-	59
23	18	23	28	66	70	97	114	193	246	243	200	93	29	3	1	-	
36	28	38	61	75	75	86	119	152	167	199	137	77	23	3	-	-	
20	16	20	24	60	61	83	90	147	168	171	146	65	25	3	-	-	60
16	14	26	47	57	64	79	114	150	162	193	134	77	22	2	-	-	
2	1	1	3	4	2	2	3	7	6	1	2	3	1	-	-	-	
1	-	3	1	4	5	4	2	-	2	4	1	-	1	1	-	-	61
1	1	-	-	1	2	2	1	2	-	-	1	-	-	-	-	-	
1	-	-	-	1	-	1	-	-	2	-	-	-	-	-	-	-	
1	-	-	-	1	1	2	-	4	4	2	6	1	1	-	-	-	62
1	-	-	3	-	1	-	1	-	-	1	2	-	-	-	-	-	
-	1	1	-	-	1	2	2	-	1	3	1	3	-	-	-	-	
-	-	-	-	-	-	-	-	1	-	-	1	-	-	-	-	-	63
-	-	-	-	-	4	6	18	33	61	66	43	21	2	-	1	-	
-	-	-	-	-	-	-	-	-	-	-	-	-	-	-	-	-	
18	-	1	1	-	-	-	-	-	-	-	1	-	-	-	-	-	64
18	13	7	10	13	5	2	2	1	1	1	-	-	-	-	-	-	
-	-	-	-	-	-	-	-	-	-	-	-	-	-	-	-	-	
77	87	102	54	11	1	-	-	-	-	-	-	-	-	-	-	-	65
-	-	-	-	-	-	-	-	-	-	-	-	-	-	-	-	-	
-	-	-	-	-	-	-	-	-	-	-	-	-	-	-	-	-	
10	7	9	3	-	-	-	-	-	-	-	-	-	-	-	-	-	66
10	7	22	14	2	1	-	-	-	-	-	-	-	-	-	-	-	
24	33	36	17	4	-	-	-	-	-	-	-	-	-	-	-	-	
24	19	15	10	4	-	-	-	-	-	-	-	-	-	-	-	-	67
9	21	20	10	1	-	-	-	-	-	-	-	-	-	-	-	-	
-	-	-	-	-	-	-	-	-	-	-	-	-	-	-	-	-	
3	3	3	4	3	3	4	4	4	6	3	2	1	1	1	-	-	68
2	2	3	2	-	2	4	2	3	4	2	1	1	1	-	-	-	
1	1	-	2	3	1	-	2	1	2	1	1	-	-	1	-	-	
2	2	3	2	-	2	4	2	3	4	2	1	1	1	-	-	-	69
1	1	-	2	3	1	-	2	1	2	1	1	-	-	1	-	-	
2	2	3	6	1	1	1	-	3	1	2	2	2	1	-	-	-	
2	2	-	4	-	-	-	-	1	1	1	1	1	1	-	-	-	70
-	-	3	2	1	1	1	-	2	-	1	1	1	-	-	-	-	
-	-	-	-	-	-	-	-	-	-	-	-	-	-	-	-	-	
2	2	-	4	-	-	-	-	1	1	1	1	1	1	-	-	-	71
1	1	-	2	3	1	-	2	1	2	1	1	-	-	1	-	-	
2	2	3	6	1	1	1	-	3	1	2	2	2	1	-	-	-	
2	2	-	4	-	-	-	-	1	1	1	1	1	1	-	-	-	72
-	-	3	2	1	1	1	-	2	-	1	1	1	-	-	-	-	
-	-	-	-	-	-	-	-	-	-	-	-	-	-	-	-	-	
-	-	-	-	-	1	-	-	-	-	-	-	-	-	-	-	-	73
-	-	-	-	-	1	-	-	-	-	-	-	-	-	-	-	-	
-	-	-	-	-	-	-	-	-	-	-	-	-	-	-	-	-	

(1) Voir appendice III pour relation entre les listes internationales intermédiaire et détaillée.

TABLE 59—Causes of death (Intermediate List) by sex and age, in each province, 1934<sup>(1)</sup>—continued

QUEBEC—concluded

Int. list No.	Causes of death — Causes de décès	Total	Ages																				
			Un- der 1 year	1 year	2 years	3 years	4 years	5 to 9 years	10 to 14 years	15 to 19 years	20 to 24 years												
			Moins de 1 an	1 an	2 ans	3 ans	4 ans	5 à 9 ans	10 à 14 ans	15 à 19 ans	20 à 24 ans												
	<b>CLASS XV—DISEASES OF EARLY INFANCY—CLASSE XV—MALADIES DU PREMIER AGE.</b>	<b>Total</b>	<b>2,964</b>	<b>2,964</b>	—	—	—	—	—	—	—	—	—	—	—	—	—	—					
		<b>M.</b>	<b>1,733</b>	<b>1,733</b>	—	—	—	—	—	—	—	—	—	—	—	—	—	—					
		<b>F.</b>	<b>1,231</b>	<b>1,231</b>	—	—	—	—	—	—	—	—	—	—	—	—	—	—					
74	Congenital debility—Débilité congénitale.	M.	455	455	—	—	—	—	—	—	—	—	—	—	—	—	—	—					
		F.	326	326	—	—	—	—	—	—	—	—	—	—	—	—	—	—					
75	Premature birth (stillbirths not included)—Naissance prématurée (mort-nés non compris).	M.	731	731	—	—	—	—	—	—	—	—	—	—	—	—	—	—					
		F.	530	530	—	—	—	—	—	—	—	—	—	—	—	—	—	—					
76	Injury at birth (stillbirths not included)—Conséquences de l'accouchement (mort-nés non compris).	M.	240	240	—	—	—	—	—	—	—	—	—	—	—	—	—	—					
		F.	140	140	—	—	—	—	—	—	—	—	—	—	—	—	—	—					
77	Other diseases peculiar to early infancy—Autres maladies spéciales au premier âge.	M.	307	307	—	—	—	—	—	—	—	—	—	—	—	—	—	—					
		F.	235	235	—	—	—	—	—	—	—	—	—	—	—	—	—	—					
	<b>CLASS XVI—SENILITY—CLASSE XVI—SENILITE.</b>	<b>Total</b>	<b>398</b>	—	—	—	—	—	—	—	—	—	—	—	—	—	—	—					
		<b>M.</b>	<b>170</b>	—	—	—	—	—	—	—	—	—	—	—	—	—	—	—					
		<b>F.</b>	<b>228</b>	—	—	—	—	—	—	—	—	—	—	—	—	—	—	—					
78	Senility—Sénilité.	M.	170	—	—	—	—	—	—	—	—	—	—	—	—	—	—	—					
		F.	228	—	—	—	—	—	—	—	—	—	—	—	—	—	—	—					
	<b>CLASS XVII—VIOLENT OR ACCIDENTAL DEATHS—CLASSE XVII—MORTS VIOLENTES OU ACCIDENTELLES.</b>	<b>Total</b>	<b>1,442</b>	<b>50</b>	<b>43</b>	<b>43</b>	<b>42</b>	<b>40</b>	<b>114</b>	<b>77</b>	<b>84</b>	<b>89</b>	<b>89</b>	<b>344</b>	<b>14</b>	<b>22</b>	<b>16</b>	<b>12</b>	<b>18</b>	<b>26</b>	<b>9</b>	<b>14</b>	<b>17</b>
		<b>M.</b>	<b>1,098</b>	<b>36</b>	<b>21</b>	<b>27</b>	<b>30</b>	<b>22</b>	<b>88</b>	<b>68</b>	<b>70</b>	<b>72</b>	<b>72</b>	<b>344</b>	<b>14</b>	<b>22</b>	<b>16</b>	<b>12</b>	<b>18</b>	<b>26</b>	<b>9</b>	<b>14</b>	<b>17</b>
		<b>F.</b>	<b>344</b>	<b>14</b>	<b>22</b>	<b>16</b>	<b>12</b>	<b>18</b>	<b>26</b>	<b>9</b>	<b>14</b>	<b>17</b>	<b>17</b>	<b>344</b>	<b>14</b>	<b>22</b>	<b>16</b>	<b>12</b>	<b>18</b>	<b>26</b>	<b>9</b>	<b>14</b>	<b>17</b>
79	Suicide.	M.	95	—	—	—	—	—	—	—	—	—	—	—	—	—	—	—	—	—	—	—	—
		F.	26	—	—	—	—	—	—	—	—	—	—	—	—	—	—	—	—	—	—	—	—
80	Homicide.	M.	20	5	—	—	—	1	—	—	—	—	—	—	—	—	—	—	—	—	—	—	—
		F.	14	3	—	—	—	—	—	—	—	—	—	—	—	—	—	—	—	—	—	—	—
81	Accident.	M.	980	31	21	27	29	21	88	68	67	69	69	304	11	22	16	12	18	25	9	13	15
		F.	304	11	22	16	12	18	25	9	13	15	15	304	11	22	16	12	18	25	9	13	15
84	Legal executions—Exécutions capitales.	M.	3	—	—	—	—	—	—	—	—	—	—	—	—	—	—	—	—	—	—	—	—
		F.	—	—	—	—	—	—	—	—	—	—	—	—	—	—	—	—	—	—	—	—	—
	<b>CLASS XVIII—ILL-DEFINED CAUSES OF DEATH—CLASSE XVIII—CAUSES MAL DEFINIES.</b>	<b>Total</b>	<b>328</b>	<b>26</b>	<b>11</b>	<b>1</b>	<b>1</b>	<b>2</b>	<b>2</b>	<b>2</b>	<b>1</b>	<b>2</b>	<b>2</b>	<b>121</b>	<b>10</b>	<b>5</b>	<b>—</b>	<b>—</b>	<b>—</b>	<b>—</b>	<b>—</b>	<b>—</b>	<b>—</b>
		<b>M.</b>	<b>207</b>	<b>16</b>	<b>6</b>	<b>1</b>	<b>1</b>	<b>2</b>	<b>2</b>	<b>2</b>	<b>1</b>	<b>2</b>	<b>2</b>	<b>121</b>	<b>10</b>	<b>5</b>	<b>—</b>	<b>—</b>	<b>—</b>	<b>—</b>	<b>—</b>	<b>—</b>	<b>—</b>
		<b>F.</b>	<b>121</b>	<b>10</b>	<b>5</b>	<b>—</b>	<b>—</b>	<b>—</b>	<b>—</b>	<b>—</b>	<b>—</b>	<b>—</b>	<b>—</b>	<b>121</b>	<b>10</b>	<b>5</b>	<b>—</b>	<b>—</b>	<b>—</b>	<b>—</b>	<b>—</b>	<b>—</b>	<b>—</b>
85	Cause of death not specified or ill-defined—Cause de décès non spécifiée ou mal définie.	M.	207	16	6	1	1	2	2	2	1	2	2	121	10	5	—	—	—	—	—	—	—
		F.	121	10	5	—	—	—	—	—	—	—	—	121	10	5	—	—	—	—	—	—	—

SPECIAL CLASSES OF ACCIDENTAL DEATHS

(Included also under No. 81 of the Intermediate International List above)

A.	Accidents in mines and quarries—Accidents dans les mines et carrières.	M.	14	—	—	—	—	—	—	—	—	—	—	2	—	—	—	—	—	—	—	—	—	—
		F.	—	—	—	—	—	—	—	—	—	—	—	—	—	—	—	—	—	—	—	—	—	—
B.	Accidents caused by machines—Accidents causés par des machines.	M.	40	—	1	—	—	2	—	—	—	—	—	3	—	—	—	—	—	—	—	—	—	—
		F.	2	—	—	—	—	—	—	—	—	—	—	—	—	—	—	—	—	—	—	—	—	—
C.	Railway accidents—Accidents par chemins de fer.	M.	38	—	—	—	—	—	—	—	—	—	—	3	—	—	—	—	—	—	—	—	—	—
		F.	5	—	1	—	—	—	—	—	—	—	—	1	—	—	—	—	—	—	—	—	—	—
D.	Street-car accidents—Accidents par tramways.	M.	9	—	—	—	—	—	—	—	—	—	—	—	—	—	—	—	—	—	—	—	—	—
		F.	2	—	—	—	—	—	—	—	—	—	—	—	—	—	—	—	—	—	—	—	—	—
E.	Automobile and motorcycle accidents—Accidents par automobiles et motocyclettes.	M.	212	—	—	5	7	9	27	12	8	14	14	63	—	—	—	—	—	—	—	—	—	—
		F.	63	—	—	1	4	6	7	2	6	6	6	63	—	—	—	—	—	—	—	—	—	—
F.	Other land transportation—Autres transports par terre.	M.	40	—	—	2	1	2	1	5	4	2	2	2	—	—	—	—	—	—	—	—	—	—
		F.	2	—	—	—	—	—	—	—	—	—	—	2	—	—	—	—	—	—	—	—	—	—
G.	Water transportation—Transports par eau.	M.	38	—	—	—	—	—	—	—	—	—	—	3	—	—	—	—	—	—	—	—	—	—
		F.	1	—	—	—	—	—	—	—	—	—	—	—	—	—	—	—	—	—	—	—	—	—
H.	Air transportation—Transports aériens.	M.	1	—	—	—	—	—	—	—	—	—	—	—	—	—	—	—	—	—	—	—	—	—
		F.	—	—	—	—	—	—	—	—	—	—	—	—	—	—	—	—	—	—	—	—	—	—

(1) See Appendix III for relation between Intermediate and Detailed International Lists.

TABLEAU 59—Causes de décès (Liste intermédiaire) selon le sexe et l'âge, dans chaque province, 1934<sup>(1)</sup>—*suite*  
 QUEBEC—fin

Ages															No. listed int.	
25 to 29 years à 29 ans	30 to 34 years à 34 ans	35 to 39 years à 39 ans	40 to 44 years à 44 ans	45 to 49 years à 49 ans	50 to 54 years à 54 ans	55 to 59 years à 59 ans	60 to 64 years à 64 ans	65 to 69 years à 69 ans	70 to 74 years à 74 ans	75 to 79 years à 79 ans	80 to 84 years à 84 ans	85 to 89 years à 89 ans	90 to 94 years à 94 ans	95 to 99 years à 99 ans		100 years and over 100 ans et plus
-	-	-	-	-	-	-	-	-	-	-	-	-	-	-	-	-
-	-	-	-	-	-	-	-	-	-	-	-	-	-	-	-	-
-	-	-	-	-	-	-	-	-	-	-	-	-	-	-	-	74
-	-	-	-	-	-	-	-	-	-	-	-	-	-	-	-	75
-	-	-	-	-	-	-	-	-	-	-	-	-	-	-	-	76
-	-	-	-	-	-	-	-	-	-	-	-	-	-	-	-	77
-	-	-	-	-	-	-	2	4	30	65	107	110	56	20	4	-
-	-	-	-	-	-	-	1	-	12	24	56	49	18	9	1	-
-	-	-	-	-	-	-	1	4	18	41	51	61	38	11	3	-
-	-	-	-	-	-	-	1	-	12	24	56	49	18	9	1	78
-	-	-	-	-	-	-	1	4	18	41	51	61	38	11	3	-
100	102	79	67	79	70	66	52	62	42	44	54	27	14	1	-	1
86	84	63	55	69	61	57	42	49	29	19	30	13	6	1	-	1
14	18	16	12	10	9	9	10	14	13	25	24	14	8	-	-	-
5	12	13	11	11	8	7	6	7	8	1	3	-	-	-	-	79
4	7	6	1	4	2	1	-	-	-	-	-	-	-	-	-	-
-	1	3	-	-	3	2	1	-	-	-	-	-	-	-	-	80
2	-	2	1	-	-	2	2	-	-	-	-	-	-	-	-	-
80	69	47	44	58	50	48	35	41	21	18	27	13	6	1	-	1
8	11	8	10	6	7	9	7	14	13	24	24	14	8	-	-	81
1	2	-	-	-	-	-	-	-	-	-	-	-	-	-	-	84
-	-	-	-	-	-	-	-	-	-	-	-	-	-	-	-	-
5	4	6	14	18	18	24	33	43	38	30	29	12	-	2	-	3
3	2	6	10	12	8	14	23	27	25	20	15	11	-	-	-	1
2	2	-	4	6	10	10	10	16	13	10	14	1	-	2	-	2
3	2	6	10	12	8	14	23	27	25	20	15	11	-	-	-	1
2	2	-	4	6	10	10	10	16	13	10	14	1	-	2	-	2

CLASSES SPECIALES DE MORTS ACCIDENTELLES

(Compris aussi sous le No. 61 de la liste internationale intermédiaire ci-dessus)

3	3	1	1	-	-	-	-	-	-	-	-	-	-	-	-	-	A.
2	4	2	1	7	3	4	1	-	1	-	-	-	-	-	-	-	B.
2	1	-	-	-	-	-	-	-	-	-	-	-	-	-	-	-	C.
2	1	2	6	4	4	2	3	2	1	-	1	-	-	-	-	-	D.
-	-	1	1	-	-	1	2	1	-	-	2	-	-	-	-	-	E.
14	21	11	10	16	13	15	6	8	4	6	4	2	-	-	-	-	E.
4	4	4	2	1	1	4	1	2	2	3	2	1	-	-	-	-	F.
4	2	-	2	2	4	3	2	2	1	1	-	-	-	-	-	-	F.
5	3	4	3	1	2	-	-	1	-	-	-	-	-	-	-	-	G.
-	-	1	-	-	-	-	-	-	-	-	-	-	-	-	-	-	H.
-	-	-	-	-	-	-	-	-	-	-	-	-	-	-	-	-	H.

(1) Voir appendice III pour relation entre les listes internationales intermédiaire et détaillée.

TABLE 59—Causes of death (Intermediate List) by sex and age, in each province, 1934<sup>(1)</sup>—continued

## ONTARIO

Int. list No.	Causes of death — Causes de décès	Total	Ages									
			Under 1 year	1 year	2 years	3 years	4 years	5 to 9 years	10 to 14 years	15 to 19 years	20 to 24 years	
			Moins de 1 an	1 an	2 ans	3 ans	4 ans	5 à 9 ans	10 à 14 ans	15 à 19 ans	20 à 24 ans	
<b>DEATHS—ALL CAUSES—DÉCÈS—Total</b>		<b>35,119</b>	<b>3,523</b>	<b>430</b>	<b>168</b>	<b>150</b>	<b>125</b>	<b>408</b>	<b>349</b>	<b>474</b>	<b>679</b>	
<b>TOUTES CAUSES.</b>		<b>M. 18,731</b>	<b>1,989</b>	<b>264</b>	<b>92</b>	<b>93</b>	<b>73</b>	<b>237</b>	<b>195</b>	<b>243</b>	<b>354</b>	
		<b>F. 16,388</b>	<b>1,534</b>	<b>166</b>	<b>76</b>	<b>57</b>	<b>52</b>	<b>171</b>	<b>150</b>	<b>231</b>	<b>325</b>	
<b>CLASS I—INFECTIOUS AND PARASITIC DISEASES—CLASSE I—MALADIES INFECTIEUSES ET PARASITAIRES.</b>		<b>2,680</b>	<b>263</b>	<b>95</b>	<b>47</b>	<b>36</b>	<b>28</b>	<b>85</b>	<b>59</b>	<b>118</b>	<b>189</b>	
		<b>M. 1,425</b>	<b>139</b>	<b>50</b>	<b>26</b>	<b>16</b>	<b>17</b>	<b>43</b>	<b>30</b>	<b>41</b>	<b>84</b>	
		<b>F. 1,255</b>	<b>125</b>	<b>45</b>	<b>21</b>	<b>20</b>	<b>11</b>	<b>42</b>	<b>29</b>	<b>77</b>	<b>105</b>	
1	Typhoid and paratyphoid fever—Fièvre typhoïde et paratyphoïde.	M. 29 F. 20	— —	— —	— —	— —	1 —	1 2	1 —	2 1	6 2	
4	Measles—Rougeole.	M. 3 F. 2	1 1	— —	— —	— —	— —	1 —	— —	— —	— —	
5	Scarlet fever—Scarlatine.	M. 34 F. 24	— —	3 2	4 —	2 3	5 4	10 9	1 2	3 1	1 —	
6	Whooping-cough—Coqueluche.	M. 90 F. 88	60 62	18 18	6 5	2 2	— —	2 —	— 1	— —	— —	
7	Diphtheria—Diphthérie.	M. 10 F. 13	1 —	3 —	2 3	— 1	1 —	1 6	1 —	— —	— —	
8	Influenza—Grippe.	M. 275 F. 305	28 21	8 9	6 6	3 5	4 5	3 6	2 2	3 2	5 9	
9	Dysentery—Dysenterie.	M. 33 F. 24	10 4	4 2	2 2	1 —	— —	1 —	1 —	1 —	— 2	
11	Tuberculosis of the respiratory system—Tuberculose de l'appareil respiratoire.	M. 618 F. 526	3 2	2 1	1 2	2 —	— 6	4 10	6 3	21 53	55 81	
12	Other forms of tuberculosis—Toutes autres tuberculoses.	M. 102 F. 91	3 6	4 5	4 2	5 6	4 1	10 9	4 3	6 13	7 4	
13	Syphilis.	M. 75 F. 41	15 11	— —	— —	— —	— —	— —	— —	— 1	2 2	
14	Purulent infection, septicaemia (non-puer-peral)—Infection purulente, septicémie (non puerpérale).	M. 42 F. 43	2 1	1 —	— —	— —	1 —	2 1	1 5	1 3	2 1	
17	Other infectious and parasitic diseases—Autres maladies infectieuses et parasitaires.	M. 114 F. 78	15 16	6 7	1 2	1 2	1 —	8 3	13 5	4 3	6 4	
<b>CLASS II—CANCER AND OTHER TUMOURS—CLASSE II—CANCER ET AUTRES TUMEURS.</b>		<b>4,307</b>	<b>3</b>	<b>3</b>	<b>2</b>	<b>2</b>	<b>7</b>	<b>8</b>	<b>9</b>	<b>11</b>	<b>25</b>	
		<b>M. 1,993</b>	<b>1</b>	<b>2</b>	<b>1</b>	<b>1</b>	<b>6</b>	<b>5</b>	<b>4</b>	<b>4</b>	<b>16</b>	
		<b>F. 2,314</b>	<b>2</b>	<b>1</b>	<b>1</b>	<b>1</b>	<b>1</b>	<b>3</b>	<b>5</b>	<b>7</b>	<b>9</b>	
18	Cancer and other malignant tumours—Cancer et autres tumeurs malignes.	M. 1,885 F. 2,149	1 1	2 1	1 1	1 1	4 1	3 3	3 3	4 4	12 7	
19	Tumours, non-malignant, or of which the nature is not specified—Tumeurs non malignes ou dont le caractère malin n'est pas spécifié.	M. 108 F. 165	— 1	— —	— —	— —	— —	2 —	2 2	1 3	4 2	
<b>CLASS III—RHEUMATIC DISEASES, DISEASES OF NUTRITION AND OF ENDOCRINE GLANDS, AND OTHER GENERAL DISEASES—CLASSE III—MALADIES RHUMATISMALES, MALADIES DE LA NUTRITION, DES GLANDES ENDOCRINES ET AUTRES MALADIES GÉNÉRALES.</b>		<b>937</b>	<b>68</b>	<b>13</b>	<b>5</b>	<b>6</b>	<b>4</b>	<b>18</b>	<b>18</b>	<b>13</b>	<b>14</b>	
		<b>M. 377</b>	<b>41</b>	<b>11</b>	<b>3</b>	<b>4</b>	<b>2</b>	<b>11</b>	<b>8</b>	<b>6</b>	<b>7</b>	
		<b>F. 560</b>	<b>27</b>	<b>2</b>	<b>2</b>	<b>2</b>	<b>2</b>	<b>7</b>	<b>10</b>	<b>7</b>	<b>7</b>	
20	Acute rheumatic fever—Rhumatisme articulaire aigu fébrile.	M. 30 F. 26	— —	— —	— —	— —	1 2	5 5	6 6	4 2	1 3	
21	Chronic rheumatism and gout—Rhumatisme chronique et goutte.	M. 16 F. 34	— —	— —	— —	— —	— —	— —	— —	— —	— —	
22	Diabetes mellitus—Diabète sucré.	M. 212 F. 310	— —	— —	— —	1 —	— —	— 1	— 2	1 3	2 1	
23	Nutritional diseases—Avitaminoses.	M. 14 F. 17	4 2	4 2	1 1	2 —	— —	1 —	— —	— —	— —	
24	Diseases of the thyroid and parathyroid glands—Maladies de la glande thyroïde et des glandes parathyroïdes.	M. 34 F. 120	2 2	1 —	— —	— —	— —	— 1	— 1	1 1	3 3	
25	Other general diseases—Autres maladies générales.	M. 71 F. 63	35 23	6 —	2 1	1 2	1 —	5 —	— 2	— 1	1 —	

(1) See Appendix III for relation between Intermediate and Detailed International Lists.



TABLEAU 59—Causes de décès (Liste intermédiaire) selon le sexe et l'âge, dans chaque province, 1934<sup>(1)</sup>—suite

ONTARIO

Ages																No. liste int.
25 to 29 years	30 to 34 years	35 to 39 years	40 to 44 years	45 to 49 years	50 to 54 years	55 to 59 years	60 to 64 years	65 to 69 years	70 to 74 years	75 to 79 years	80 to 84 years	85 to 89 years	90 to 94 years	95 to 99 years	100 years and over	
25 à 29 ans	30 à 34 ans	35 à 39 ans	40 à 44 ans	45 à 49 ans	50 à 54 ans	55 à 59 ans	60 à 64 ans	65 à 69 ans	70 à 74 ans	75 à 79 ans	80 à 84 ans	85 à 89 ans	90 à 94 ans	95 à 99 ans	100 ans et plus	
697	764	853	1,119	1,394	1,824	2,181	2,812	3,270	4,154	4,107	3,055	1,729	651	154	30	20
342	379	432	588	785	1,044	1,233	1,542	1,812	2,145	2,172	1,497	783	265	66	7	16
355	385	421	531	609	780	948	1,230	1,458	1,969	1,935	1,558	846	386	88	23	4
186	170	152	136	150	149	128	137	132	115	119	85	45	20	5	1	1
90	82	93	82	91	102	85	86	67	75	59	32	22	9	4	-	1
96	88	50	54	59	47	43	51	65	70	60	53	23	11	1	1	-
2	3	-	1	2	3	2	2	2	-	1	-	-	-	-	-	1
1	1	-	-	4	2	1	1	1	1	-	-	-	-	-	-	4
-	-	-	-	-	-	-	-	-	1	-	-	-	-	-	-	-
1	-	1	1	1	-	-	-	1	-	-	-	-	-	-	-	5
1	2	-	-	-	-	-	-	-	-	-	-	-	-	-	-	6
-	-	-	1	-	-	-	-	-	1	-	-	-	-	-	-	7
-	-	-	-	1	-	-	-	-	-	-	-	-	-	-	-	8
5	7	7	6	13	15	14	21	17	29	31	19	19	6	4	-	9
5	6	9	9	9	7	12	15	28	40	32	38	18	10	1	1	-
-	-	-	1	1	-	1	1	1	2	4	2	2	2	-	-	-
-	-	-	1	1	-	1	1	-	3	4	4	4	-	-	-	-
69	62	71	54	57	58	36	43	33	20	18	2	-	-	-	-	11
75	68	38	34	38	22	19	23	20	18	11	4	-	-	-	-	-
10	5	7	10	6	5	2	5	4	-	1	-	-	-	-	-	12
6	6	3	2	1	3	4	3	4	4	1	3	2	-	-	-	-
1	1	3	8	3	12	18	5	3	6	2	1	-	-	-	-	13
3	4	4	2	3	7	2	3	2	-	1	-	-	-	-	-	-
-	4	2	1	2	1	5	4	2	2	2	5	1	-	-	-	14
3	2	1	2	2	6	2	3	5	1	3	1	1	1	-	-	-
2	-	2	4	4	8	7	5	4	15	4	3	-	1	-	-	17
2	3	4	1	2	1	1	2	4	3	8	3	2	-	-	-	-
36	67	98	189	247	396	443	559	587	672	505	284	113	35	5	1	-
13	28	24	57	87	147	198	269	306	333	271	147	53	17	3	-	-
23	39	74	132	160	249	245	290	281	339	234	137	60	18	2	1	-
10	25	20	54	62	142	188	254	296	326	255	140	44	15	3	-	18
18	32	64	108	143	234	229	280	263	321	226	130	59	18	2	-	-
3	3	4	8	5	5	10	15	10	7	16	7	9	2	-	-	19
5	7	10	24	17	16	16	10	18	18	8	7	1	-	-	1	-
10	13	19	28	33	71	86	126	117	130	93	40	15	2	1	-	-
5	6	7	6	14	27	27	43	40	46	42	16	4	1	-	-	-
5	7	12	22	19	44	53	83	77	84	51	24	11	1	1	-	-
1	1	3	1	1	2	2	1	-	1	-	-	-	-	-	-	20
2	1	2	-	2	-	-	-	1	1	-	-	-	-	-	-	-
1	-	-	1	-	1	2	2	1	2	4	1	2	1	-	-	-
-	-	-	-	-	1	4	4	4	3	13	3	2	-	-	-	-
1	5	3	1	8	15	17	33	86	36	35	13	4	-	-	-	22
1	1	5	9	5	22	33	64	51	59	29	16	7	1	-	-	-
-	-	-	-	-	1	-	-	-	1	-	-	-	-	-	-	-
-	-	-	1	-	1	1	-	-	-	-	-	-	-	-	-	-
2	3	5	11	2	6	4	6	1	2	3	1	-	-	-	-	24
-	-	-	-	9	16	10	12	17	19	5	3	1	-	-	-	-
2	-	1	2	3	2	2	1	2	4	-	1	-	-	-	-	25
-	2	-	1	3	5	5	3	4	3	4	2	1	-	1	-	-

(1) Voir appendice III pour relation entre les listes internationales intermédiaire et détaillées.

TABLE 59—Causes of death (Intermediate List) by sex and age, in each province, 1934<sup>(1)</sup>—continued

ONTARIO—con.

Int. list No.	Causes of death — Causes de décès	Total	Ages									
			Under 1 year	1 year	2 years	3 years	4 years	5 to 9 years	10 to 14 years	15 to 19 years	20 to 24 years	
			Moins de 1 an	1 an	2 ans	3 ans	4 ans	5 à 9 ans	10 à 14 ans	15 à 19 ans	20 à 24 ans	
	<b>CLASS IV—DISEASES OF THE BLOOD AND BLOOD-FORMING ORGANS—CLASSE IV—MALADIES DU SANG ET DES ORGANES HEMATOPOIETIQUES.</b>	<b>Total</b>	<b>486</b>	<b>7</b>	<b>7</b>	<b>—</b>	<b>6</b>	<b>5</b>	<b>15</b>	<b>5</b>	<b>4</b>	<b>8</b>
			236	4	5	—	5	3	10	1	3	5
			250	3	2	—	1	2	5	4	1	3
26	Anaemia—Anémie..... M.	148	1	4	—	—	—	—	3	—	—	—
	F.	163	1	2	—	—	—	—	—	1	—	—
27	Leukaemias, aleukaemias and other diseases of the blood and blood-forming organs—Leucémies, aleucémies et autres maladies du sang et des organes hématopoïétiques.	88	3	1	—	5	3	7	1	3	5	—
		87	2	—	—	1	2	5	3	1	3	—
	<b>CLASS V—CHRONIC POISONINGS AND INTONICATIONS—CLASSE V—EMPOISONNEMENTS CHRONIQUES ET INTOXICATIONS.</b>	<b>Total</b>	<b>59</b>	<b>—</b>	<b>—</b>	<b>1</b>	<b>—</b>	<b>1</b>	<b>1</b>	<b>—</b>	<b>2</b>	<b>—</b>
			48	—	—	—	—	1	1	—	—	—
			11	—	—	1	—	—	—	—	2	—
28	Alcoholism (acute or chronic)—Alcoolisme (aigu ou chronique)..... M.	40	—	—	—	—	—	—	—	—	—	—
	F.	6	—	—	—	—	—	—	—	—	—	—
29	Other chronic poisonings—Autres empoisonnements chroniques..... M.	8	—	—	—	—	1	—	1	—	—	—
	F.	5	—	—	1	—	—	—	—	—	2	—
	<b>CLASS VI—DISEASES OF THE NERVOUS SYSTEM AND OF THE ORGANS OF SPECIAL SENSE—CLASSE VI—MALADIES DU SYSTEME NERVEUX ET DES ORGANES DES SENS.</b>	<b>Total</b>	<b>2,227</b>	<b>79</b>	<b>27</b>	<b>7</b>	<b>7</b>	<b>6</b>	<b>39</b>	<b>35</b>	<b>26</b>	<b>39</b>
			1,997	47	19	7	3	—	21	22	12	21
			1,130	32	8	—	4	6	18	13	14	18
50	Simple meningitis—Méningite simple..... M.	36	8	6	5	1	—	—	2	2	2	1
	F.	28	8	3	—	—	—	3	4	1	—	1
31	Progressive locomotor ataxia—Ataxie locomotrice progressive..... M.	20	—	—	—	—	—	—	—	1	—	—
	F.	5	—	—	—	—	—	—	—	—	—	—
32	Cerebral haemorrhage, cerebral embolism and thrombosis—Hémorragie cérébrale, embolie et thrombose cérébrale..... M.	566	—	—	—	1	—	—	—	1	—	—
	F.	663	—	—	—	—	—	1	—	—	—	1
33	General paralysis of the insane—Paralyse générale des aliénés..... M.	48	—	—	—	—	—	—	—	—	—	—
	F.	17	—	—	—	—	—	—	—	—	—	1
34	Dementia praecox and other psychoses—Démence précoce et autres psychoses..... M.	84	—	—	—	—	—	—	—	—	1	6
	F.	100	—	—	—	—	—	—	—	—	—	5
35	Epilepsy—Epilepsie..... M.	36	—	—	—	—	—	—	2	3	3	—
	F.	50	—	1	—	2	—	—	1	1	5	4
36	Other diseases of the nervous system—Autres maladies du système nerveux..... M.	219	26	9	1	—	—	—	3	5	2	8
	F.	197	12	3	—	2	—	1	5	4	5	2
37	Diseases of the eye, ear and their annexes—Maladies de l'œil, de l'oreille et de leurs annexes..... M.	88	13	4	1	1	—	—	14	10	4	6
	F.	70	12	1	—	—	1	—	8	7	4	4
	<b>CLASS VII—DISEASES OF THE CIRCULATORY SYSTEM—CLASSE VII—MALADIES DE L'APPAREIL CIRCULATOIRE.</b>	<b>Total</b>	<b>11,004</b>	<b>4</b>	<b>6</b>	<b>2</b>	<b>2</b>	<b>3</b>	<b>9</b>	<b>20</b>	<b>45</b>	<b>55</b>
			5,931	1	5	2	1	2	4	12	21	31
			5,073	3	1	—	1	1	5	8	24	24
38	Pericarditis—Péricardite..... M.	5	—	—	—	—	—	—	—	—	—	—
	F.	10	—	—	—	—	—	—	—	1	3	—
39	Acute endocarditis—Endocardite aiguë..... M.	43	—	2	—	—	—	—	—	2	5	6
	F.	32	—	—	—	—	—	1	2	2	3	5
40	Chronic endocarditis, valvular diseases—Endocardite chronique, affections valvulaires..... M.	648	—	1	1	—	—	1	3	7	11	18
	F.	621	—	1	—	—	—	—	3	4	13	15
41	Diseases of the myocardium—Maladies du myocarde..... M.	1,264	—	—	—	—	—	—	—	2	2	3
	F.	1,399	—	—	—	—	—	—	—	—	2	1
42	Diseases of the coronary arteries and angina pectoris—Maladies des artères coronaires et angine de poitrine..... M.	1,685	—	—	—	—	—	—	—	—	1	2
	F.	794	—	—	—	—	—	—	—	—	1	—

(1) See Appendix III for relation between Intermediate and Detailed International Lists.

TABLEAU 59—Causes de décès (Liste intermédiaire) selon le sexe et l'âge, dans chaque province, 1934<sup>(1)</sup>—suite

ONTARIO—suite

Ages																	No. liste int.
25 to 29 years — 25 à 29 ans	30 to 34 years — 30 à 34 ans	35 to 39 years — 35 à 39 ans	40 to 44 years — 40 à 44 ans	45 to 49 years — 45 à 49 ans	50 to 54 years — 50 à 54 ans	55 to 59 years — 55 à 59 ans	60 to 64 years — 60 à 64 ans	65 to 69 years — 65 à 69 ans	70 to 74 years — 70 à 74 ans	75 to 79 years — 75 à 79 ans	80 to 84 years — 80 à 84 ans	85 to 89 years — 85 à 89 ans	90 to 94 years — 90 à 94 ans	95 to 99 years — 95 à 99 ans	100 years and over — 100 ans et plus	Not stated — Non donés	
8	12	15	15	27	26	36	49	65	78	58	30	6	4	—	—	—	
3	2	9	5	10	11	23	21	29	38	30	14	3	2	—	—	—	
5	10	6	10	17	15	13	28	36	40	28	16	3	2	—	—	—	
—	—	3	2	3	5	17	15	20	32	27	11	3	2	—	—	—	26
1	2	—	5	9	9	9	19	29	33	24	14	3	2	—	—	—	27
3	2	6	3	7	6	6	6	9	6	3	3	—	—	—	—	—	
4	8	6	5	8	6	4	9	7	7	4	2	—	—	—	—	—	
2	2	3	7	9	6	8	8	6	1	1	—	—	1	—	—	—	28
2	2	3	6	7	5	8	6	5	1	1	—	—	—	—	—	—	
—	—	—	1	2	1	—	2	1	—	—	—	—	1	—	—	—	
2	2	1	6	6	5	8	6	4	—	—	—	—	—	—	—	—	29
—	—	—	1	2	—	—	1	1	—	—	—	—	—	—	—	—	
—	—	2	—	1	—	—	—	1	1	1	—	—	—	—	—	—	
29	51	42	81	84	98	152	206	235	313	266	227	129	39	8	—	—	30
17	26	21	43	42	52	86	91	114	158	134	97	49	13	2	—	—	
12	25	21	38	42	46	66	115	121	155	132	130	80	26	6	—	—	
—	1	—	1	1	3	—	3	—	—	—	—	—	—	—	—	—	31
—	2	1	2	1	—	1	—	—	—	1	—	—	—	—	—	—	
—	—	—	—	2	—	3	2	3	5	3	1	—	—	—	—	—	
2	3	3	7	16	22	47	50	69	111	99	81	41	11	2	—	—	32
2	4	3	6	17	26	27	70	77	107	107	118	65	25	6	—	—	
1	2	2	11	6	5	5	4	6	3	2	1	—	—	—	—	—	
1	—	2	6	2	1	1	—	2	—	—	1	2	—	—	—	—	33
4	5	6	9	4	4	6	13	12	3	7	4	—	—	—	—	—	
3	7	3	10	8	4	13	12	15	9	6	1	3	—	—	—	—	
3	4	2	6	2	2	3	—	1	3	2	—	—	—	—	—	—	34
1	5	5	4	1	—	6	5	5	2	1	—	1	—	—	—	—	
3	6	5	7	10	14	17	14	21	30	20	9	7	2	—	—	—	
4	6	6	7	10	13	13	24	17	33	15	9	5	1	—	—	—	35
4	5	3	2	1	2	5	5	2	3	1	1	1	—	—	—	—	
1	1	3	3	2	1	4	4	4	3	2	1	4	—	—	—	—	
58	78	103	213	350	536	701	1,031	1,348	1,821	1,916	1,461	849	297	75	16	5	36
21	42	53	127	207	344	420	633	794	967	980	711	384	130	33	3	2	
37	36	50	86	143	192	281	398	554	854	936	750	465	167	42	13	2	
—	—	—	—	—	—	1	1	1	1	1	—	—	—	—	—	—	37
1	1	1	—	1	—	—	—	—	—	—	—	—	—	—	—	—	
1	6	1	6	3	2	1	2	4	2	—	—	—	—	—	—	—	
3	4	2	1	2	2	1	3	—	1	—	—	—	—	—	—	—	38
12	10	15	21	29	30	36	65	94	87	92	67	34	9	4	1	—	
18	16	20	25	36	34	41	45	62	86	92	55	37	14	2	—	—	
3	8	10	14	32	67	88	108	135	213	236	177	117	35	12	2	—	39
9	8	8	25	29	36	69	99	134	234	267	249	154	53	16	5	1	
2	11	21	59	108	161	189	252	295	255	190	89	40	7	1	—	—	
2	4	8	11	30	46	63	93	132	144	148	68	35	8	—	—	—	40
—	—	—	—	—	—	—	—	—	—	—	—	—	—	—	—	—	
—	—	—	—	—	—	—	—	—	—	—	—	—	—	—	—	—	
3	8	10	14	32	67	88	108	135	213	236	177	117	35	12	2	—	41
9	8	8	25	29	36	69	99	134	234	267	249	154	53	16	5	1	
2	11	21	59	108	161	189	252	295	255	190	89	40	7	1	—	—	
2	4	8	11	30	46	63	93	132	144	148	68	35	8	—	—	—	42
—	—	—	—	—	—	—	—	—	—	—	—	—	—	—	—	—	
—	—	—	—	—	—	—	—	—	—	—	—	—	—	—	—	—	

(1) Voir appendice III pour relation entre les listes internationales intermédiaire et détaillée.

TABLE 59—Causes of death (Intermediate List) by sex and age, in each province, 1934<sup>(1)</sup>—continued

ONTARIO—con.

Int. list No.	Causes of death — Causes de décès	Total	Ages									
			Under 1 year	1 year	2 years	3 years	4 years	5 to 9 years	10 to 14 years	15 to 19 years	20 to 24 years	
			Moins de 1 an	1 an	2 ans	3 ans	4 ans	5 à 9 ans	10 à 14 ans	15 à 19 ans	20 à 24 ans	
<b>CLASS VII—CON.—CLASSE VII—FIN</b>												
43	Other diseases of the heart—Autres mala- dies du cœur. M. F.	305 260	— —	— —	— —	1 1	— —	— —	— 1	— 1	2 1	2 1
44	Aneurysm (except of the heart)—Anévrisme M. F.	47 10	— —	1 —	— —	— —	— —	— —	— —	— 1	— 1	— 1
45	Arteriosclerosis and gangrene—Artério- sclérose et gangrène. M. F.	1,687 1,615	— 1	— —	— —	— —	— —	— —	1 —	— —	— —	— 1
46	Other diseases of the circulatory system— Autres maladies de l'appareil circula- toire. M. F.	247 332	1 2	1 —	1 —	— —	— —	1 —	— —	— —	— —	— —
<b>CLASS VIII—DISEASES OF THE RESPIRATORY SYSTEM—M.</b>		<b>2,770</b>	<b>411</b>	<b>99</b>	<b>24</b>	<b>9</b>	<b>21</b>	<b>41</b>	<b>22</b>	<b>29</b>	<b>29</b>	<b>29</b>
<b>CLASSE VIII—MALADIES DE L'APPAREIL RESPIRATOIRE. F.</b>		<b>1,445</b>	<b>222</b>	<b>69</b>	<b>18</b>	<b>7</b>	<b>11</b>	<b>20</b>	<b>12</b>	<b>10</b>	<b>10</b>	<b>15</b>
		<b>1,325</b>	<b>189</b>	<b>39</b>	<b>16</b>	<b>2</b>	<b>10</b>	<b>21</b>	<b>10</b>	<b>19</b>	<b>14</b>	<b>14</b>
47	Bronchitis—Bronchite..... M. F.	50 72	6 10	2 6	1 2	— —	— —	— —	— —	— —	— 1	— 1
48	Pneumonias—Pneumonies..... M. F.	1,007 1,048	204 164	46 32	14 13	5 2	6 9	13 15	8 7	8 15	6 10	14 10
49	Pleurisy—Pleurésie..... M. F.	64 25	2 2	— —	1 —	— —	1 —	1 —	— —	— —	— —	— 2
50	Other diseases of the respiratory system (tuberculosis excepted)—Autres mala- dies de l'appareil respiratoire (excepté tuberculose). M. F.	234 180	10 13	6 1	2 1	2 —	4 1	2 5	3 3	3 3	3 3	1 1
<b>CLASS IX—DISEASES OF THE DIGESTIVE SYSTEM—CLASSE IX M.</b>		<b>2,509</b>	<b>507</b>	<b>91</b>	<b>29</b>	<b>33</b>	<b>19</b>	<b>67</b>	<b>57</b>	<b>72</b>	<b>68</b>	<b>68</b>
<b>—MALADIES DE L'APPAREIL DIGESTIF. F.</b>		<b>1,418</b>	<b>284</b>	<b>57</b>	<b>16</b>	<b>21</b>	<b>12</b>	<b>41</b>	<b>32</b>	<b>45</b>	<b>39</b>	<b>39</b>
		<b>1,091</b>	<b>223</b>	<b>34</b>	<b>13</b>	<b>12</b>	<b>7</b>	<b>26</b>	<b>25</b>	<b>27</b>	<b>29</b>	<b>29</b>
51	Ulcer of the stomach or duodenum—Ul- cère de l'estomac ou du duodénum. M. F.	184 48	— —	— —	— —	— —	— —	— —	— —	— —	1 2	6 —
52	Diarrhoea and enteritis (under 2 years of M. age)—Diarrhée et entérite (au-dessous de 2 ans). M. F.	279 230	240 205	39 25	— —	— —	— —	— —	— —	— —	— —	— —
53	Diarrhoea and enteritis (2 years and over) M. —Diarrhée et entérite (2 ans et plus). F.	90 83	— —	— 5	9 6	9 3	5 2	5 6	2 —	1 3	— 2	— 2
54	Appendicitis—Appendicite..... M. F.	285 179	— —	3 3	5 5	7 4	2 3	21 13	25 18	27 14	20 8	20 8
55	Hernia, intestinal obstruction—Hernie, obstruction intestinale. M. F.	229 150	19 7	6 —	1 —	1 —	2 —	8 —	2 2	6 5	6 3	6 3
56	Cirrhosis of the liver—Cirrhose du foie. M. F.	70 52	— —	— —	— —	— —	— —	— —	— 1	— —	— —	— —
57	Other diseases of the liver and biliary M. passages, including biliary calculi—Au- tres maladies du foie et des voies biliai- res, y compris calculs biliaires. F.	85 214	1 1	— —	— —	1 —	— —	— 1	— 1	— —	— —	— 1
58	Other diseases of the digestive system—M. Autres maladies de l'appareil digestif... F.	196 144	24 10	9 6	1 2	3 2	3 1	7 6	3 3	9 3	6 15	6 15
<b>CLASS X—DISEASES OF THE GENITO-URINARY SYSTEM—M.</b>		<b>2,368</b>	<b>17</b>	<b>8</b>	<b>4</b>	<b>4</b>	<b>—</b>	<b>7</b>	<b>12</b>	<b>20</b>	<b>28</b>	<b>28</b>
<b>CLASSE X—MALADIES DE L'APPAREIL URINAIRE ET DE L'APPAREIL GENITAL. F.</b>		<b>1,427</b>	<b>9</b>	<b>4</b>	<b>1</b>	<b>3</b>	<b>—</b>	<b>3</b>	<b>5</b>	<b>7</b>	<b>13</b>	<b>13</b>
		<b>941</b>	<b>8</b>	<b>4</b>	<b>3</b>	<b>1</b>	<b>—</b>	<b>4</b>	<b>7</b>	<b>13</b>	<b>15</b>	<b>15</b>
59	Nephritis—Néphrites..... M. F.	916 784	5 7	2 2	1 2	3 —	— —	3 3	5 5	6 12	12 9	12 9
60	Other diseases of the kidneys and ureters—M. Autres maladies des reins et des urètres. F.	62 64	1 1	1 1	— 1	— 1	— —	— 1	— 2	— —	— —	— 2
61	Calculi of the urinary passages—Calculs des M. voies urinaires. F.	23 6	— —	— —	— —	— —	— —	— —	— —	— —	— —	— —
62	Diseases of the bladder (tumours excepted) M. —Maladies de la vessie (excepté tumeurs) F.	31 20	— —	— 1	— —	— —	— —	— —	— —	— —	— —	— —
63	Diseases of the urethra, urinary abscess, M. etc.—Maladies de l'urètre, abcès urinaux, F. etc.	11 3	— —	— —	— —	— —	— —	— —	— —	— —	— —	— —

(1) See Appendix III for relation between Intermediate and Detailed International Lists.



TABLEAU 59—Causes de décès (Liste intermédiaire) selon le sexe et l'âge, dans chaque province, 1934(1)—suite

ONTARIO—suite

Ages																100 years and over	Not stated	No list int.
25 to 29 years	30 to 34 years	35 to 39 years	40 to 44 years	45 to 49 years	50 to 54 years	55 to 59 years	60 to 64 years	65 to 69 years	70 to 74 years	75 to 79 years	80 to 84 years	85 to 89 years	90 to 94 years	95 to 99 years	100 ans et plus			
1	2	1	6	11	23	17	30	34	49	51	41	19	9	5	-	-	43	
2	1	6	4	5	12	18	17	33	40	50	36	24	7	-	1	-	44	
1	-	3	7	7	3	6	10	3	8	4	-	1	-	-	-	-	45	
1	1	2	7	10	37	64	131	189	315	368	316	166	68	10	-	1	46	
-	1	7	20	31	69	104	145	283	332	318	203	82	23	5	-	-	-	
-	4	3	11	7	21	18	34	39	37	38	21	7	1	-	-	-	-	
2	1	5	12	19	31	28	35	47	65	47	24	11	2	1	-	-	-	
39	44	67	87	109	130	130	164	213	254	334	266	151	66	19	1	1	-	
16	20	34	53	65	75	78	108	108	141	163	115	60	20	7	-	1	-	
23	24	33	34	44	55	52	56	105	113	171	151	91	40	12	1	-	-	
1	-	2	-	2	-	1	3	1	8	7	6	7	2	1	-	-	47	
1	-	1	-	-	-	-	2	1	2	12	11	11	0	4	1	-	48	
12	12	26	41	43	54	52	76	80	108	120	90	43	14	4	-	-	49	
17	18	29	36	36	40	40	45	87	96	137	119	59	24	5	-	-	-	
-	6	2	3	1	5	3	8	8	3	5	2	2	-	-	-	-	-	
1	1	4	1	1	1	1	1	2	2	2	3	2	1	-	-	-	-	
3	3	4	9	19	16	22	21	19	22	25	17	8	10	2	-	1	50	
4	5	2	4	7	14	11	8	15	13	20	18	19	9	3	-	-	-	
81	67	74	98	106	144	168	165	167	167	152	93	53	23	6	1	1	-	
48	37	41	56	71	85	88	89	96	89	88	47	26	5	4	-	1	-	
33	30	33	42	35	59	89	76	71	78	64	46	27	18	2	1	-	-	
5	7	8	19	16	28	19	20	22	17	13	-	-	1	-	-	-	51	
2	2	1	3	3	6	8	4	7	3	4	1	-	1	-	-	-	52	
-	-	-	-	-	-	-	-	-	-	-	-	-	-	-	-	-	53	
4	3	3	-	3	4	5	2	2	4	13	5	8	2	1	-	-	-	
1	3	1	2	2	4	3	4	4	6	6	6	8	6	1	1	-	-	
26	10	17	14	19	13	23	21	12	10	7	2	-	-	-	-	1	54	
10	13	14	12	5	11	10	6	8	5	4	3	1	-	-	-	-	-	
-	3	6	9	13	15	16	20	16	24	26	20	7	1	2	-	-	55	
4	3	4	8	9	13	12	11	19	17	17	11	2	3	-	-	-	-	
-	1	0	2	2	6	5	11	10	14	8	4	1	-	-	-	-	56	
2	3	1	1	2	4	7	11	3	4	8	2	2	1	-	-	-	-	
-	4	2	4	6	9	10	6	12	9	12	4	3	1	1	-	-	57	
6	4	5	12	8	14	28	24	25	34	23	15	9	2	1	-	-	58	
13	9	5	4	12	10	10	9	22	11	9	10	7	-	-	-	-	-	
8	2	7	4	6	7	12	16	5	9	2	8	5	5	-	-	-	-	
31	44	65	66	103	114	172	204	238	369	378	234	143	47	7	3	-	-	
10	19	28	27	62	62	95	121	146	227	266	193	98	22	4	3	-	-	
21	25	37	39	41	52	77	83	92	142	112	91	45	25	3	1	-	-	
9	16	22	25	52	44	71	88	86	144	154	96	60	10	2	-	-	59	
7	14	26	25	29	43	64	77	85	125	100	79	42	24	3	1	-	60	
1	1	4	-	2	7	8	7	7	6	6	2	2	3	-	-	-	-	
3	3	4	2	2	4	6	4	6	9	7	3	4	-	-	-	-	-	
-	-	-	-	6	4	2	3	2	2	2	1	-	-	-	-	-	61	
-	-	-	1	1	1	1	-	-	3	5	3	7	4	-	-	-	-	
-	1	1	-	-	2	1	3	5	3	7	4	1	-	-	-	-	62	
-	-	-	2	-	1	1	-	-	5	3	6	1	1	-	-	-	-	
-	-	1	1	1	-	2	2	1	1	1	-	-	-	-	-	-	63	

(1) Voir appendice III pour relation entre les listes internationales intermédiaire et détaillée.

TABLE 59—Causes of death (Intermediate List) by sex and age, in each province, 1934<sup>(1)</sup>—continued

ONTARIO—con.

Int. list No.	Causes of death — Causes de décès	Total	Ages									
			Under 1 year	1 year	2 years	3 years	4 years	5 to 9 years	10 to 14 years	15 to 19 years	20 to 24 years	
			Moins de 1 an	1 an	2 ans	3 ans	4 ans	5 à 9 ans	10 à 14 ans	15 à 19 ans	20 à 24 ans	
<b>CLASS X—con.—CLASSE X—fin</b>												
64	Diseases of the prostate—Maladies de la M. prostate.	378	-	-	-	-	-	-	-	-	-	-
65	Diseases of the genital organs, not specified M. as venereal—Maladies des organes génitaux, non désignées comme vénériennes.	64	3	1	-	-	-	-	-	-	-	4
<b>CLASS XI—DISEASES OF PREGNANCY, CHILDBIRTH AND THE PUERPERAL STATE—CLASSE XI—MALADIES DE LA GROSSESSE, ACCOUCHEMENT, ETAT PUERPERAL.</b>		<b>Total 348</b>	-	-	-	-	-	-	1	19	63	
66	Accidents of pregnancy—Accidents de la F. grossesse.	33	-	-	-	-	-	-	1	-	6	
67	Puerperal hæmorrhage—Hémorragie puerpérale.	47	-	-	-	-	-	-	-	-	5	
68	Puerperal septicaemia—Septicémie et infections puerpérales.	115	-	-	-	-	-	-	-	9	32	
69	Toxaemias of pregnancy: albuminuria, F. eclampsia, etc.—Toxémies de la grossesse: albuminurie, éclampsie, etc.	85	-	-	-	-	-	-	-	9	13	
70	Other puerperal causes—Autres causes F. puerpérales.	68	-	-	-	-	-	-	-	1	7	
<b>CLASS XII—DISEASES OF THE SKIN AND CELLULAR TISSUE—M. CLASSE XII—MALADIES DE LA PEAU ET DU TISSU CELLULAIRE</b>		<b>Total 88</b>	9	3	1	-	2	2	5	1	2	
		49	7	1	1	-	1	-	3	-	1	
		39	2	2	-	-	1	2	2	1	1	
71	Diseases of the skin and cellular tissue—M. Maladies de la peau et du tissu cellulaire. F.	49	7	1	1	-	1	-	3	-	1	
		39	2	2	-	-	1	2	2	1	1	
<b>CLASS XIII—DISEASES OF THE BONES AND ORGANS OF LOCOMOTION—CLASSE XIII—MALADIES DES OS ET DES ORGANES DE LA LOCOMOTION.</b>		<b>Total 64</b>	5	1	-	4	1	4	8	2	1	
		40	2	1	-	4	1	2	4	2	1	
		24	3	-	-	-	-	2	4	-	-	
72	Diseases of the bones and organs of locomotion (tuberculosis and rheumatism F. excepted)—Maladies des os et des organes de la locomotion (excepté tuberculose et rhumatisme).	40	2	1	-	4	1	2	4	2	1	
		24	3	-	-	-	-	2	4	-	-	
<b>CLASS XIV—CONGENITAL MALFORMATIONS—CLASSE XIV—VICES DE CONFORMATION F. CONGÉNITAUX.</b>		<b>Total 466</b>	410	26	9	2	-	7	3	3	2	
		252	222	11	3	1	-	4	2	2	1	
		214	188	12	6	1	-	3	1	1	1	
73	Congenital malformations (stillbirths not included)—Vices de conformation congénitaux (mort-nés non compris).	252	222	14	3	1	-	4	2	2	1	
		214	188	12	6	1	-	3	1	1	1	
<b>CLASS XV—DISEASES OF EARLY INFANCY—CLASSE XV—MALADIES DU PREMIER AGE.</b>		<b>Total 1,660</b>	1,660	-	-	-	-	-	-	-	-	
		965	965	-	-	-	-	-	-	-	-	
		695	695	-	-	-	-	-	-	-	-	
74	Congenital debility—Débilité congénitale. M. F.	106	106	-	-	-	-	-	-	-	-	
		81	81	-	-	-	-	-	-	-	-	
75	Premature birth (stillbirths not included)—Naissance prématurée (mort-nés non compris).	576	576	-	-	-	-	-	-	-	-	
		417	417	-	-	-	-	-	-	-	-	

<sup>(1)</sup> See Appendix III for relation between Intermediate and Detailed International Lists.

TABLEAU 59—Causes de décès (Liste intermédiaire) selon le sexe et l'âge, dans chaque province, 1934<sup>(1)</sup>—suite

ONTARIO—suite

Ages																	Not stated — Non données	No. list. int.
25 to 29 years — 25 à 29 ans	30 to 34 years — 30 à 34 ans	35 to 39 years — 35 à 39 ans	40 to 44 years — 40 à 44 ans	45 to 49 years — 45 à 49 ans	50 to 54 years — 50 à 54 ans	55 to 59 years — 55 à 59 ans	60 to 64 years — 60 à 64 ans	65 to 69 years — 65 à 69 ans	70 to 74 years — 70 à 74 ans	75 to 79 years — 75 à 79 ans	80 to 84 years — 80 à 84 ans	85 to 89 years — 85 à 89 ans	90 to 94 years — 90 à 94 ans	95 to 99 years — 95 à 99 ans	100 years and over — 100 ans et plus			
-	1	-	1	1	5	11	18	45	68	96	89	30	9	2	2	-	64	
-	-	-	-	-	-	-	-	-	2	-	-	-	-	-	-	-	65	
11	8	7	9	7	4	5	2	1	-	2	3	-	-	-	-	-	-	
90	78	67	35	5	-	-	-	-	-	-	-	-	-	-	-	-	-	
5	9	7	4	1	-	-	-	-	-	-	-	-	-	-	-	-	66	
16	11	11	4	-	-	-	-	-	-	-	-	-	-	-	-	-	67	
28	18	21	6	1	-	-	-	-	-	-	-	-	-	-	-	-	68	
16	19	16	10	2	-	-	-	-	-	-	-	-	-	-	-	-	69	
45	21	12	11	1	-	-	-	-	-	-	-	-	-	-	-	-	70	
1	1	3	5	5	3	11	8	4	4	7	7	4	-	-	-	-	-	
1	1	1	2	2	2	3	6	3	3	6	3	2	-	-	-	-	-	
-	-	2	3	3	1	8	2	1	1	1	4	2	-	-	-	-	-	
1	1	1	2	2	2	3	6	3	3	6	3	2	-	-	-	-	71	
-	-	2	3	3	1	8	2	1	1	1	4	2	-	-	-	-	-	
1	2	1	1	3	1	5	2	5	2	5	5	2	2	1	-	-	-	
-	2	1	1	2	1	4	1	3	1	4	2	1	-	-	-	-	-	
1	-	-	-	1	-	1	1	2	1	1	3	1	2	1	-	-	-	
-	2	1	1	2	1	4	1	3	1	4	2	1	-	-	-	-	72	
1	-	-	-	1	-	1	1	2	1	1	3	1	2	1	-	-	-	
-	1	2	-	-	-	1	-	-	-	-	-	-	-	-	-	-	-	
-	1	1	-	-	-	1	-	-	-	-	-	-	-	-	-	-	-	
-	-	-	-	-	-	-	-	-	-	-	-	-	-	-	-	-	-	
-	1	1	-	-	-	1	-	-	-	-	-	-	-	-	-	-	73	
-	-	-	-	-	-	-	-	-	-	-	-	-	-	-	-	-	-	
-	-	-	-	-	-	-	-	-	-	-	-	-	-	-	-	-	-	
-	-	-	-	-	-	-	-	-	-	-	-	-	-	-	-	-	74	
-	-	-	-	-	-	-	-	-	-	-	-	-	-	-	-	-	75	

(1) Voir appendice III pour relation entre les listes internationales intermédiaire et détaillées.

TABLE 59—Causes of death (Intermediate List) by sex and age, in each province, 1934<sup>(1)</sup>—continued

ONTARIO—concluded

Int. list No.	Causes of death — Causes de décès	Total	Ages									
			Under 1 year	1 year	2 years	3 years	4 years	5 to 9 years	10 to 14 years	15 to 19 years	20 to 24 years	
			Moins de 1 an	1 an	2 ans	3 ans	4 ans	5 à 9 ans	10 à 14 ans	15 à 19 ans	20 à 24 ans	
<b>CLASS XV—con.—CLASSE XV—fin</b>												
76	Injury at birth (stillbirths not included)—M. Conséquences de l'accouchement (mort-nés non compris).	163	163	-	-	-	-	-	-	-	-	-
		114	114	-	-	-	-	-	-	-	-	-
77	Other diseases peculiar to early infancy—M. Autres maladies spéciales au premier âge.	120	120	-	-	-	-	-	-	-	-	-
		83	83	-	-	-	-	-	-	-	-	-
<b>CLASS XVI—SENILITY—CLASSE XVI—SÉNILITE.</b>		<b>Total</b>	<b>478</b>	-	-	-	-	-	-	-	-	-
		<b>M.</b>	<b>197</b>	-	-	-	-	-	-	-	-	-
		<b>F.</b>	<b>281</b>	-	-	-	-	-	-	-	-	-
78	Senility—Sénilité.....	<b>M.</b>	197	-	-	-	-	-	-	-	-	-
		<b>F.</b>	281	-	-	-	-	-	-	-	-	-
<b>CLASS XVII—VIOLENT OR ACCIDENTAL DEATHS—CLASSE XVII—MORTS VIOLENTES OU ACCIDENTELLES.</b>		<b>Total</b>	<b>2,535</b>	<b>62</b>	<b>37</b>	<b>23</b>	<b>39</b>	<b>28</b>	<b>101</b>	<b>87</b>	<b>107</b>	<b>148</b>
		<b>M.</b>	<b>1,750</b>	<b>36</b>	<b>25</b>	<b>14</b>	<b>27</b>	<b>17</b>	<b>69</b>	<b>60</b>	<b>89</b>	<b>120</b>
		<b>F.</b>	<b>785</b>	<b>26</b>	<b>12</b>	<b>9</b>	<b>12</b>	<b>11</b>	<b>32</b>	<b>27</b>	<b>18</b>	<b>28</b>
79	Suicide.....	<b>M.</b>	267	-	-	-	-	-	-	-	7	17
		<b>F.</b>	93	-	-	-	-	-	-	2	2	7
80	Homicide.....	<b>M.</b>	29	6	-	-	-	-	1	-	1	1
		<b>F.</b>	13	2	1	-	-	-	-	1	-	1
81	Accident.....	<b>M.</b>	1,450	30	25	14	27	17	68	60	81	102
		<b>F.</b>	678	24	11	9	12	11	32	24	16	20
82	Violent deaths of which the nature (suicide, homicide, accident) is unknown—Morts violentes dont la nature (suicide, homicide, accident) est inconnue.	<b>M.</b>	4	-	-	-	-	-	-	-	-	-
		<b>F.</b>	1	-	-	-	-	-	-	-	-	-
<b>CLASS XVIII—ILL-DEFINED CAUSES OF DEATH—CLASSE XVIII—CAUSES MAL DÉFINIES.</b>		<b>Total</b>	<b>133</b>	<b>18</b>	<b>14</b>	<b>4</b>	<b>-</b>	<b>-</b>	<b>4</b>	<b>8</b>	<b>2</b>	<b>8</b>
		<b>M.</b>	<b>81</b>	<b>10</b>	<b>10</b>	<b>-</b>	<b>-</b>	<b>-</b>	<b>3</b>	<b>3</b>	<b>1</b>	<b>-</b>
		<b>F.</b>	<b>52</b>	<b>8</b>	<b>4</b>	<b>4</b>	<b>-</b>	<b>-</b>	<b>1</b>	<b>5</b>	<b>1</b>	<b>8</b>
85	Cause of death not specified or ill-defined—M. Cause de décès non spécifiée ou mal définie.	<b>M.</b>	81	10	10	-	-	-	3	3	1	-
		<b>F.</b>	52	8	4	4	-	-	1	5	1	8

## SPECIAL CLASSES OF ACCIDENTAL DEATHS

(Included also under No. 81 of the Intermediate International List above)

A.	Accidents in mines and quarries—Accidents dans les mines et carrières.	M.	24	-	-	-	-	-	-	-	-	1	2
		F.	-	-	-	-	-	-	-	-	-	-	-
B.	Accidents caused by machines—Accidents causés par des machines.	M.	42	-	-	-	-	-	1	1	-	2	7
		F.	3	-	-	1	-	-	2	-	-	-	-
C.	Railway accidents—Accidents par chemins de fer.	M.	79	-	-	1	1	-	1	-	-	4	9
		F.	12	-	-	1	-	-	-	1	-	1	1
D.	Street-car accidents—Accidents par tramways.	M.	11	-	-	-	-	-	-	1	-	-	-
		F.	9	-	-	1	1	2	-	-	-	-	-
E.	Automobile and motorcycle accidents—Accidents par automobiles et motocyclettes.	M.	402	-	1	4	7	4	26	19	30	35	
		F.	126	1	1	1	1	6	11	7	5	9	
F.	Other land transportation—Autres transports par terre.	M.	58	1	-	-	4	-	-	6	1	2	
		F.	5	1	-	-	1	-	1	-	-	-	
G.	Water transportation—Transports par eau.	M.	80	-	-	-	-	1	6	9	7	11	
		F.	8	-	1	-	-	-	-	3	1	1	
H.	Air transportation—Transports aériens	M.	7	-	-	-	-	-	-	-	-	1	
		F.	-	-	-	-	-	-	-	-	-	-	

(1) See Appendix III for relation between Intermediate and Detailed International Lists.



TABLEAU 59—Causes de décès (Liste intermédiaire) selon le sexe et l'âge, dans chaque province, 1934<sup>(1)</sup>—suite

ONTARIO—fin

Ages															Not stated — Non don- nés	No. liste int.	
25 to 29 years — à 29 ans	30 to 34 years — à 34 ans	35 to 39 years — à 39 ans	40 to 44 years — à 44 ans	45 to 49 years — à 49 ans	50 to 54 years — à 54 ans	55 to 59 years — à 59 ans	60 to 64 years — à 64 ans	65 to 69 years — à 69 ans	70 to 74 years — à 74 ans	75 to 79 years — à 79 ans	80 to 84 years — à 84 ans	85 to 89 years — à 89 ans	90 to 94 years — à 94 ans	95 to 99 years — à 99 ans			100 years and over — 100 ans et plus
-	-	-	-	-	-	-	-	-	-	-	-	-	-	-	-	-	76
-	-	-	-	-	-	-	-	-	-	-	-	-	-	-	-	-	77
-	-	-	-	-	-	1	-	3	41	99	128	117	66	20	3	-	-
-	-	-	-	-	-	-	-	2	18	42	53	46	28	7	1	-	-
-	-	-	-	-	-	1	-	1	23	57	75	71	38	13	2	-	-
-	-	-	-	-	-	-	-	2	18	42	53	46	28	7	1	-	78
-	-	-	-	-	-	1	-	1	23	57	75	71	38	13	2	-	-
134	132	141	154	158	145	143	141	140	146	168	136	98	49	7	3	8	-
115	110	115	121	120	126	115	100	92	80	82	63	32	12	2	-	8	-
19	22	26	33	38	19	28	41	48	66	96	73	66	37	5	3	-	-
19	20	25	28	27	27	34	31	16	5	6	2	-	1	-	-	2	79
5	7	12	13	13	9	5	9	4	3	2	-	-	-	-	-	-	-
2	2	1	3	3	2	1	2	3	-	-	-	-	-	-	-	1	80
3	1	1	1	-	-	-	-	1	-	1	-	-	-	-	-	-	-
94	88	89	90	89	96	80	67	73	74	76	61	32	11	2	-	4	81
11	14	13	19	24	10	23	32	43	63	83	73	66	37	5	3	-	-
-	-	-	-	1	1	-	-	-	1	-	-	-	-	-	-	1	82
-	-	-	-	1	-	-	-	-	-	-	-	-	-	-	-	-	-
1	2	1	4	5	5	2	12	10	11	6	9	4	-	-	1	2	-
1	1	1	2	5	5	2	8	7	8	4	4	3	-	-	1	2	-
-	1	-	2	-	-	-	4	3	3	2	5	1	-	-	-	-	-
1	1	1	2	5	5	2	8	7	8	4	4	3	-	-	1	2	85
-	1	-	2	-	-	-	4	3	3	2	5	1	-	-	-	-	-

CLASSES SPECIALES DE MORTS ACCIDENTELLES

(Compris aussi sous le No. 81 de la liste internationale intermédiaire ci-dessus)

3	10	4	2	1	-	-	-	-	-	-	-	-	-	-	-	-	1	A.
1	6	5	3	3	4	3	2	2	1	1	-	-	-	-	-	-	-	B.
8	4	7	9	7	8	10	2	5	1	2	-	-	-	-	-	-	-	C.
-	1	1	3	2	-	-	-	-	-	1	-	-	-	-	-	-	-	D.
-	-	-	2	3	2	1	1	-	-	2	1	-	-	-	-	-	-	E.
39	28	29	22	24	30	26	20	16	15	18	5	4	-	-	-	-	-	E.
1	8	6	7	7	3	8	13	11	7	6	3	3	1	-	-	-	-	E.
6	1	3	2	2	7	4	3	6	5	3	1	1	-	-	-	-	-	F.
-	-	-	-	-	-	-	-	-	1	1	-	-	-	-	-	-	-	F.
4	8	9	6	7	4	2	4	1	-	2	-	-	-	-	-	-	-	G.
-	-	1	1	-	-	-	-	-	-	-	-	-	-	-	-	-	-	G.
2	-	-	-	2	-	-	-	1	-	-	-	-	-	-	-	-	-	H.
-	-	-	-	-	-	-	-	-	-	-	-	-	-	-	-	-	-	H.

(1) Voir appendice III pour relation entre les listes internationales intermédiaire et détaillée.

TABLE 59—Causes of death (Intermediate List) by sex and age, in each province, 1934<sup>(1)</sup>—continued

## MANITOBA

Int. list No.	Causes of death — Causes de décès	Total	Ages									
			Un-der 1 year	1 year	2 years	3 years	4 years	5 to 9 years	10 to 14 years	15 to 19 years	20 to 24 years	
			Moins de 1 an	1 an	2 ans	3 ans	4 ans	5 à 9 ans	10 à 14 ans	15 à 19 ans	20 à 24 ans	
	<b>DEATHS—ALL CAUSES—DECES—Total</b>	<b>5,169</b>	<b>734</b>	<b>132</b>	<b>51</b>	<b>32</b>	<b>29</b>	<b>92</b>	<b>99</b>	<b>123</b>	<b>139</b>	
	<b>TOUTES CAUSES. M.</b>	<b>2,920</b>	<b>425</b>	<b>64</b>	<b>28</b>	<b>12</b>	<b>15</b>	<b>51</b>	<b>53</b>	<b>67</b>	<b>65</b>	
	<b>F.</b>	<b>2,249</b>	<b>309</b>	<b>68</b>	<b>23</b>	<b>20</b>	<b>14</b>	<b>41</b>	<b>46</b>	<b>56</b>	<b>65</b>	
	<b>CLASS I—INFECTIOUS AND PARASITIC DISEASES—CLASSE I—MALADIES INFECTIEUSES ET PARASITAIRES. Total</b>	<b>681</b>	<b>88</b>	<b>57</b>	<b>25</b>	<b>14</b>	<b>11</b>	<b>44</b>	<b>24</b>	<b>50</b>	<b>50</b>	
	<b>M.</b>	<b>354</b>	<b>46</b>	<b>29</b>	<b>13</b>	<b>5</b>	<b>3</b>	<b>25</b>	<b>19</b>	<b>17</b>	<b>18</b>	
	<b>F.</b>	<b>327</b>	<b>42</b>	<b>28</b>	<b>12</b>	<b>9</b>	<b>8</b>	<b>19</b>	<b>15</b>	<b>33</b>	<b>32</b>	
1	Typhoid and paratyphoid fever—Fièvre typhoïde et paratyphoïde. M.	12	—	—	—	1	—	—	2	2	2	
	F.	3	—	—	—	—	—	—	—	—	—	
4	Measles—Rougeole. M.	11	3	4	—	—	—	1	—	2	1	
	F.	8	3	3	1	—	—	—	—	—	—	
5	Scarlet fever—Scarlatine. M.	4	1	2	—	—	—	1	—	—	—	
	F.	2	—	—	—	—	—	—	1	—	—	
6	Whooping-cough—Coqueluche. M.	31	21	6	4	—	—	—	—	—	—	
	F.	37	23	5	4	2	2	—	—	—	—	
7	Diphtheria—Diphthérie. M.	12	1	2	2	1	2	3	—	—	1	
	F.	16	—	1	2	1	2	6	3	—	1	
8	Influenza—Grippe. M.	43	7	6	2	—	—	—	1	—	1	
	F.	35	8	4	—	1	—	3	1	1	1	
9	Dysentery—Dysenterie. M.	4	—	—	—	—	—	—	—	—	—	
	F.	4	—	—	—	—	1	—	—	—	—	
11	Tuberculosis of the respiratory system—M. Tuberculose de l'appareil respiratoire. F.	153	4	3	5	2	—	9	5	11	7	
12	Other forms of tuberculosis—Toutes autres M. tuberculoses. F.	160	4	5	1	2	1	5	8	26	28	
13	Syphilis. M.	27	1	7	3	2	2	1	2	4	4	
	F.	14	1	1	—	—	—	—	—	—	—	
14	Purulent infection, septicaemia (non-puer-peral)—Infection purulente, septicémie (non puerpérale). M.	9	2	—	—	—	—	—	1	1	—	
	F.	2	—	—	—	—	—	—	—	—	—	
16	Diseases due to other protozoal parasites or M. helminths. Maladies dues à des protozoaires ou à des helminthes. F.	1	—	—	—	—	—	—	—	—	—	
17	Other infectious and parasitic diseases—M. Autres maladies infectieuses et parasitaires. F.	18	6	2	—	—	—	1	3	—	2	
	F.	17	2	3	1	—	—	—	—	2	1	
	<b>CLASS II—CANCER AND OTHER TUMOURS—CLASSE II—CANCER ET AUTRES TUMEURS. Total</b>	<b>687</b>	—	—	2	—	1	1	—	4	4	
	<b>M.</b>	<b>354</b>	—	—	2	—	1	1	—	2	4	
	<b>F.</b>	<b>333</b>	—	—	—	—	—	—	—	2	—	
18	Cancer and other malignant tumours—M. Cancer et autres tumeurs malignes. F.	348	—	—	2	—	1	1	—	2	3	
19	Tumours, non-malignant, or of which the M. nature is not specified—Tumeurs non malignes ou dont le caractère malin n'est pas spécifié. F.	6	—	—	—	—	—	—	—	1	—	
	F.	21	—	—	—	—	—	—	—	1	—	
	<b>CLASS III—RHEUMATIC DISEASES, DISEASES OF NUTRITION AND OF ENDOCRINE GLANDS AND OTHER GENERAL DISEASES—CLASSE III—MALADIES RHUMATISMALES, MALADIES DE LA NUTRITION, DES GLANDES ENDOCRINES ET AUTRES MALADIES GÉNÉRALES. Total</b>	<b>149</b>	<b>23</b>	<b>5</b>	<b>1</b>	—	<b>1</b>	—	<b>6</b>	<b>3</b>	<b>2</b>	
	<b>M.</b>	<b>65</b>	<b>17</b>	<b>2</b>	<b>1</b>	—	<b>1</b>	—	<b>5</b>	<b>1</b>	—	
	<b>F.</b>	<b>84</b>	<b>6</b>	<b>3</b>	—	—	—	—	<b>1</b>	<b>2</b>	<b>2</b>	
20	Acute rheumatic fever—Rhumatisme articulaire aigu fébrile. M.	7	—	—	—	—	—	—	3	—	—	
	F.	3	—	—	—	—	—	—	—	—	1	
21	Chronic rheumatism and gout—Rhumatisme chronique et goutte. M.	3	—	—	—	—	1	—	—	—	—	
	F.	6	—	—	—	—	—	—	—	—	—	
22	Diabetes mellitus—Diabète sucré. M.	26	—	—	—	—	—	—	1	—	—	
	F.	43	—	—	—	—	—	—	1	2	—	
23	Nutritional diseases—Avitaminoses. M.	1	—	—	1	—	—	—	—	—	—	
	F.	5	2	3	—	—	—	—	—	—	—	
24	Diseases of the thyroid and parathyroid glands—Maladies de la glande thyroïde et des glandes parathyroïdes. M.	6	2	1	—	—	—	—	—	—	—	
	F.	18	1	—	—	—	—	—	—	—	—	
25	Other general diseases—Autres maladies générales. M.	22	15	1	—	—	—	—	1	1	—	
	F.	9	3	—	—	—	—	—	—	—	1	

(1) See Appendix III for relation between Intermediate and Detailed International Lists.

TABLEAU 59—Causes de décès (Liste intermédiaire) selon le sexe et l'âge, dans chaque province, 1934<sup>(1)</sup>—suite

MANITOBA

Age															Not stated — Non don- nées	No. liste int.	
25 to 29 years — 25 à 29 ans	30 to 34 years — 30 à 34 ans	35 to 39 years — 35 à 39 ans	40 to 44 years — 40 à 44 ans	45 to 49 years — 45 à 49 ans	50 to 54 years — 50 à 54 ans	55 to 59 years — 55 à 59 ans	60 to 64 years — 60 à 64 ans	65 to 69 years — 65 à 69 ans	70 to 74 years — 70 à 74 ans	75 to 79 years — 75 à 79 ans	80 to 84 years — 80 à 84 ans	85 to 89 years — 85 à 89 ans	90 to 94 years — 90 à 94 ans	95 to 99 years — 95 à 99 ans			100 years and over — 100 ans et plus
134	130	126	170	268	280	363	394	411	471	462	285	179	57	12	5	-	-
67	62	66	91	132	176	234	234	270	266	266	148	90	28	6	4	-	-
67	68	60	79	136	164	179	169	141	141	196	187	89	29	6	1	-	-
41	30	28	36	41	20	29	21	28	20	9	6	2	2	-	1	-	-
17	13	15	19	23	17	19	15	19	14	2	3	-	2	-	1	-	-
24	17	13	11	18	3	10	6	9	6	7	3	2	-	-	-	-	-
-	1	-	1	1	2	-	-	1	-	-	-	-	-	-	-	-	1
-	-	-	-	-	-	-	-	-	-	-	-	-	-	-	-	-	4
-	-	-	-	-	-	-	-	-	-	-	-	-	-	-	-	-	5
-	-	-	-	-	-	-	-	-	-	-	-	-	1	-	-	-	6
-	-	-	-	-	-	-	-	-	-	-	-	-	-	-	-	-	7
1	-	-	3	2	2	4	1	4	5	1	1	-	-	-	1	-	8
-	-	1	-	1	1	4	2	3	2	2	1	1	1	-	-	-	9
-	-	-	1	-	1	-	-	1	1	-	-	1	-	-	-	-	11
12	7	14	11	13	12	9	12	10	5	-	2	-	-	-	-	-	12
23	14	10	9	11	2	3	2	6	3	2	1	-	-	-	-	-	13
4	2	1	3	1	1	3	1	-	1	-	-	-	-	-	-	-	14
-	1	1	-	4	1	2	1	2	1	-	-	-	-	-	-	-	16
-	2	-	-	1	-	2	1	-	1	-	-	-	-	-	-	-	17
-	-	-	-	-	-	-	-	-	-	1	-	-	-	-	-	-	18
1	-	-	1	1	-	-	-	1	-	-	2	-	-	-	-	-	19
3	15	15	32	69	68	77	90	84	102	66	28	22	4	-	-	-	-
1	7	5	10	25	34	45	42	47	61	41	15	19	1	-	-	-	-
2	8	10	22	44	34	32	48	37	41	25	13	12	3	-	-	-	-
1	7	5	10	22	34	45	42	46	61	40	15	10	1	-	-	-	-
1	8	9	20	37	32	32	47	33	40	24	13	12	3	-	-	-	-
-	-	-	-	3	-	-	-	1	1	-	-	-	-	-	-	-	-
1	-	1	2	7	2	-	1	4	1	1	-	-	-	-	-	-	-
2	1	1	4	5	12	14	12	15	24	9	6	3	-	-	-	-	-
-	1	-	1	-	3	7	2	9	10	3	1	1	-	-	-	-	-
2	-	1	3	5	9	7	10	6	14	6	5	2	-	-	-	-	-
-	-	-	-	-	-	-	-	-	-	-	-	-	-	-	-	-	-
-	1	-	1	-	-	-	1	1	-	-	-	-	-	-	-	-	20
-	-	-	-	-	-	-	-	-	1	-	1	-	-	-	-	-	-
-	-	-	-	-	-	-	-	-	-	-	-	-	-	-	-	-	-
1	-	-	-	-	-	-	2	1	1	-	-	2	-	-	-	-	21
-	-	-	-	-	3	4	1	7	1	1	1	-	-	-	-	-	22
-	-	-	-	-	3	4	3	6	4	11	5	4	-	-	-	-	23
-	-	-	-	-	-	-	-	-	-	-	-	-	-	-	-	-	-
-	-	-	-	-	-	-	-	-	-	-	-	-	-	-	-	-	-
-	-	-	2	2	4	4	1	2	1	1	-	-	-	-	-	-	24
-	-	-	-	-	-	-	-	-	-	2	-	-	-	-	-	-	-
1	-	-	1	-	1	-	1	-	-	-	-	-	-	-	-	-	25

(1) Voir appendice III pour relation entre les listes internationales intermédiaire et détaillée.

TABLE 59—Causes of death (Intermediate List) by sex and age, in each province, 1934<sup>(1)</sup>—continued

MANITOBA—con.

Int. list No.	Causes of death — Causes de décès	Total	Ages										
			Under 1 year	1 year	2 years	3 years	4 years	5 to 9 years	10 to 14 years	15 to 19 years	20 to 24 years		
			Moins de 1 an	1 an	2 ans	3 ans	4 ans	5 à 9 ans	10 à 14 ans	15 à 19 ans	20 à 24 ans		
	<b>CLASS IV—DISEASES OF THE BLOOD AND BLOOD-FORMING ORGANS—CLASSE IV—MALADIES DU SANG ET DES ORGANES HEMATOPOIETIQUES.</b>	<b>Total</b>											
		69	4	—	—	1	—	1	3	2	4		
		41	2	—	—	—	—	—	—	2	2		
		28	2	—	—	1	—	1	3	—	2		
26	Anaemia—Anémie..... M.	27	1	—	—	—	—	—	—	—	1	2	
	F.	18	—	—	—	—	—	—	—	1	—	1	
27	Leukaemias, aleukaemias and other diseases of the blood and blood-forming organs—Leucémies, aleucémies et autres maladies du sang et des organes hématopoiétiques.	14	1	—	—	—	—	—	—	—	1	—	
	F.	10	2	—	—	1	—	1	2	—	—	1	
	<b>CLASS V—CHRONIC POISONINGS AND INTOXICATIONS—CLASSE V—EMPOISONNEMENTS CHRONIQUES ET INTOXICATIONS.</b>	<b>Total</b>											
		9	—	—	—	—	—	—	—	—	—	—	
		7	—	—	—	—	—	—	—	—	—	—	
		2	—	—	—	—	—	—	—	—	—	—	
28	Alcoholism (acute or chronic)—Alcoolisme (aigu ou chronique)..... M.	6	—	—	—	—	—	—	—	—	—	—	
	F.	2	—	—	—	—	—	—	—	—	—	—	
29	Other chronic poisonings—Autres empoisonnements chroniques..... M.	1	—	—	—	—	—	—	—	—	—	—	
	F.	—	—	—	—	—	—	—	—	—	—	—	
	<b>CLASS VI—DISEASES OF THE NERVOUS SYSTEM AND OF THE ORGANS OF SPECIAL SENSE—CLASSE VI—MALADIES DU SYSTEME NERVEUX ET DES ORGANES DES SENS.</b>	<b>Total</b>											
		261	17	7	1	2	2	8	11	7	11		
		145	11	3	1	1	1	4	5	6	4		
		116	6	4	—	1	1	4	6	1	7		
30	Simple meningitis—Méningite simple..... M.	9	2	2	—	—	1	1	1	1	1		
	F.	9	3	2	—	—	—	2	2	—	—		
32	Cerebral haemorrhage, cerebral embolism and thrombosis—Hémorragie cérébrale, embolie et thrombose cérébrale..... M.	48	—	—	—	—	—	—	—	—	—		
	F.	54	—	—	—	—	—	—	—	—	—		
33	General paralysis of the insane—Paralyse générale des aliénés..... M.	10	—	—	—	—	—	—	—	—	—		
	F.	3	—	—	—	—	—	—	—	—	—		
34	Dementia praecox and other psychoses—Démence précoce et autres psychoses..... M.	11	—	—	—	—	—	—	—	—	—		
	F.	13	—	—	—	—	—	—	—	—	—	2	
35	Epilepsy—Epilepsie..... M.	21	2	—	—	—	—	1	1	3	1		
	F.	6	1	—	—	—	—	—	—	—	3		
36	Other diseases of the nervous system—Autres maladies du système nerveux..... M.	35	6	1	—	1	—	—	1	1	1		
	F.	25	2	2	—	1	1	1	—	—	2		
37	Diseases of the eye, ear and their annexes—Maladies de l'œil, de l'oreille et de leurs annexes..... M.	11	1	—	1	—	—	2	2	1	1		
	F.	6	—	—	—	—	—	1	2	1	—		
	<b>CLASS VII—DISEASES OF THE CIRCULATORY SYSTEM—CLASSE VII—MALADIES DE L'APPAREIL CIRCULATOIRE.</b>	<b>Total</b>											
		1,226	—	1	1	1	—	1	5	10	6		
		762	—	—	—	—	—	—	—	7	3		
		517	—	1	1	1	—	1	5	3	3		
38	Pericarditis—Péricardite..... M.	2	—	—	—	—	—	—	—	—	—		
	F.	—	—	—	—	—	—	—	—	—	—		
39	Acute endocarditis—Endocardite aiguë..... M.	6	—	—	—	—	—	—	—	1	1		
	F.	8	—	—	1	1	—	—	—	2	—		
40	Chronic endocarditis, valvular diseases—Endocardite chronique, affections valvulaires..... M.	89	—	—	—	—	—	—	—	3	1		
	F.	102	—	—	—	—	—	—	4	1	1		
41	Diseases of the myocardium—Maladies du myocarde..... M.	131	—	—	—	—	—	—	—	2	—		
	F.	107	—	1	—	—	—	—	1	—	—		
42	Diseases of the coronary arteries and angina pectoris—Maladies des artères coronaires et angine de poitrine..... M.	204	—	—	—	—	—	—	—	—	—		
	F.	84	—	—	—	—	—	—	—	—	2		
43	Other diseases of the heart—Autres maladies du cœur..... M.	29	—	—	—	—	—	—	—	1	1		
	F.	34	—	—	—	—	—	1	—	—	—		
44	Aneurysm (except of the heart)—Anévrisme (excepté anévrisme du cœur)..... M.	16	—	—	—	—	—	—	—	—	—		
	F.	7	—	—	—	—	—	—	—	—	—		
45	Arteriosclerosis and gangrene—Artériosclérose et gangrène..... M.	194	—	—	—	—	—	—	—	—	—		
	F.	140	—	—	—	—	—	—	—	—	—		
46	Other diseases of the circulatory system—Autres maladies de l'appareil circulatoire..... M.	35	—	—	—	—	—	—	—	—	—		
	F.	35	—	—	—	—	—	—	—	—	—		

(1) See Appendix III for relation between Intermediate and Detailed International Lists.



TABLEAU 59—Causes de décès (Liste intermédiaire) selon le sexe et l'âge, dans chaque province, 1934<sup>(1)</sup>—suite

MANITOBA—suite

Ages																No. listed int.
25 to 29 years — 25 à 29 ans	30 to 34 years — à 34 ans	35 to 39 years — à 39 ans	40 to 44 years — à 44 ans	45 to 49 years — à 49 ans	50 to 54 years — à 54 ans	55 to 59 years — à 59 ans	60 to 64 years — à 64 ans	65 to 69 years — à 69 ans	70 to 74 years — à 74 ans	75 to 79 years — à 79 ans	80 to 84 years — à 84 ans	85 to 89 years — à 89 ans	90 to 94 years — à 94 ans	95 to 99 years — à 99 ans	100 years and over — 100 ans et plus	
-	-	1	3	3	10	10	10	5	4	2	6	-	-	-	-	-
-	-	1	3	2	6	6	7	4	2	1	4	-	-	-	-	-
-	-	1	-	1	4	4	3	1	2	1	2	-	-	-	-	-
-	-	-	-	1	2	6	5	2	2	1	4	-	-	-	-	-
-	-	-	3	1	4	3	2	1	2	1	2	-	-	-	-	-
-	-	1	-	-	-	1	1	-	-	-	-	-	-	-	-	-
-	-	1	-	3	2	2	1	-	-	-	-	-	-	-	-	-
-	-	1	-	3	2	1	1	-	-	-	-	-	-	-	-	-
-	-	-	-	3	2	1	-	-	-	-	-	-	-	-	-	-
-	-	1	-	-	-	1	1	-	-	-	-	-	-	-	-	-
-	-	-	-	-	-	-	-	-	-	-	-	-	-	-	-	-
11	7	7	10	14	12	20	16	17	29	22	15	11	4	-	-	-
8	3	7	4	7	7	15	10	9	17	10	6	5	1	-	-	-
3	4	-	6	7	5	5	6	8	12	12	9	6	3	-	-	-
-	-	-	-	-	-	-	-	-	-	-	-	-	-	-	-	-
-	1	1	-	1	3	4	7	3	12	5	6	4	1	-	-	-
1	1	-	2	3	3	2	3	5	7	12	8	4	3	-	-	-
-	-	-	-	1	3	4	-	-	1	1	-	-	-	-	-	-
2	-	3	1	3	-	-	-	1	2	-	-	-	-	-	-	-
1	-	2	2	1	-	-	2	1	3	-	1	-	-	-	-	-
5	1	2	2	1	-	-	1	1	-	-	-	-	-	-	-	-
1	-	1	1	1	1	6	2	4	2	4	-	1	-	-	-	-
-	2	-	1	-	2	2	1	2	2	-	-	2	-	-	-	-
-	-	-	2	-	-	1	-	-	-	-	-	-	-	-	-	-
-	-	-	1	1	-	1	-	-	-	-	-	-	-	-	-	-
14	16	15	23	48	64	118	137	157	179	197	122	69	31	3	2	-
8	6	8	11	23	38	73	92	106	98	121	59	33	15	1	1	-
6	10	7	12	25	26	45	45	51	81	76	63	36	16	2	1	-
-	-	-	-	1	-	-	-	-	1	-	-	-	-	-	-	-
1	-	-	-	2	-	1	-	-	-	-	-	-	-	-	-	-
1	1	-	-	1	-	-	-	1	-	-	-	-	-	-	-	-
6	3	1	1	2	5	8	8	17	10	13	9	2	-	-	-	-
2	4	3	2	10	10	6	8	9	13	11	13	4	1	-	-	-
-	1	2	1	3	3	8	10	19	23	28	14	11	5	-	1	-
1	2	-	3	3	1	4	10	10	16	21	16	14	3	1	-	-
-	-	2	4	8	23	35	42	36	22	16	9	2	2	-	-	-
-	2	1	1	1	3	14	13	12	13	10	10	2	-	-	-	-
-	2	-	1	-	1	4	5	2	2	4	2	3	1	-	-	-
1	1	2	1	1	3	1	4	3	2	4	7	2	2	-	-	-
-	-	1	-	-	3	3	5	1	3	-	-	-	-	-	-	-
-	-	1	2	3	2	12	16	24	34	54	24	15	7	1	-	-
-	-	2	2	3	6	10	7	12	33	26	15	14	10	1	-	-
1	-	2	3	3	4	2	6	7	3	6	1	-	-	-	-	-
-	-	-	3	6	3	7	3	3	4	4	2	-	-	-	-	-

(1) Voir appendice III pour relation entre les listes internationales intermédiaire et détaillée.

TABLE 59—Causes of death (Intermediate List) by sex and age, in each province, 1934<sup>(1)</sup>—continued

MANITOBA—con.

Int. list No.	Causes of death — Causes de décès	Total	Ages								
			Un- der 1 year	1 year	2 years	3 years	4 years	5 to 9 years	10 to 14 years	15 to 19 years	20 to 24 years
			Moins de 1 an	1 an	2 ans	3 ans	4 ans	5 à 9 ans	10 à 14 ans	15 à 19 ans	20 à 24 ans
<b>CLASS VIII—DISEASES OF THE RESPIRATORY SYSTEM — M. CLASSE VIII — MALADIES DE L'APPAREIL RESPIRATOIRE.</b>		<b>470</b>	<b>120</b>	<b>27</b>	<b>7</b>	<b>4</b>	<b>4</b>	<b>8</b>	<b>5</b>	<b>9</b>	<b>7</b>
		255	68	16	3	1	4	3	-	4	6
		215	52	17	4	3	-	5	5	5	1
47	Bronchitis—Bronchite..... M.	16	3	-	-	-	1	-	-	-	-
	F.	14	7	3	-	-	-	-	-	-	-
48	Pneumonias—Pneumonies..... M.	195	63	10	1	1	3	3	-	2	3
	F.	165	43	13	2	3	-	4	4	4	1
49	Pleurisy—Pleurésie..... M.	6	-	-	-	-	-	-	-	1	-
	F.	7	1	-	1	-	-	-	1	-	-
50	Other diseases of the respiratory system (tuberculosis excepted)—Autres maladies de l'appareil respiratoire (excepté tuberculose). M.	38	2	-	2	-	-	-	-	1	3
	F.	29	1	1	1	-	-	1	-	1	-
<b>CLASS IX—DISEASES OF THE DIGESTIVE SYSTEM—CLASSE M. IX—MALADIES DE L'APPAREIL F. DIGESTIF.</b>		<b>468</b>	<b>96</b>	<b>17</b>	<b>6</b>	<b>3</b>	<b>5</b>	<b>8</b>	<b>12</b>	<b>10</b>	<b>13</b>
		238	55	8	3	2	2	5	9	7	8
		170	41	9	3	1	3	3	3	3	5
51	Ulcer of the stomach or duodenum—Ulçère de l'estomac ou du duodénum. M.	32	-	-	-	-	-	-	-	-	1
	F.	6	-	-	-	-	-	-	-	-	-
52	Diarrhoea and enteritis (under 2 years of age)—Diarrhée et entérite (au-dessous de 2 ans). M.	44	41	3	-	-	-	-	-	-	-
	F.	43	36	7	-	-	-	-	-	-	-
53	Diarrhoea and enteritis (2 years and over)—Diarrhée et entérite (2 ans et plus). M.	16	-	-	1	1	-	-	2	-	-
	F.	9	-	-	2	-	-	1	-	-	-
54	Appendicitis—Appendicite..... M.	47	-	-	-	1	-	5	6	5	4
	F.	24	-	-	-	1	-	2	3	2	3
55	Hernia, intestinal obstruction—Hernie, obstruction intestinale. M.	46	5	2	1	-	-	-	1	1	1
	F.	34	2	1	-	-	-	-	-	-	-
56	Cirrhosis of the liver—Cirrhose du foie.... M.	11	-	-	-	-	-	-	-	-	-
	F.	9	-	-	-	-	-	-	-	-	-
57	Other diseases of the liver and biliary passages, including biliary calculi—Autres maladies du foie et des voies biliaires, y compris calculs biliaires. M.	14	-	-	-	-	-	-	-	-	2
	F.	24	-	-	-	-	-	-	-	-	-
58	Other diseases of the digestive system—Autres maladies du l'appareil digestif. M.	28	9	3	1	-	2	-	-	1	-
	F.	21	3	1	1	-	2	-	-	1	2
<b>CLASS X—DISEASES OF THE GENITO-URINARY SYSTEM—CLASSE X—MALADIES DE L'APPAREIL URINAIRE ET DE L'APPAREIL GENITAL.</b>		<b>316</b>	<b>2</b>	<b>1</b>	<b>1</b>	<b>-</b>	<b>-</b>	<b>-</b>	<b>1</b>	<b>2</b>	<b>1</b>
		204	1	1	-	-	-	-	-	1	1
		112	1	-	1	-	-	-	1	1	1
59	Nephritis—Néphrite..... M.	133	-	1	-	-	-	-	-	-	-
	F.	96	1	-	-	-	-	-	1	1	1
60	Other diseases of the kidneys and ureters—Autres maladies des reins et des urètres. M.	8	1	-	-	-	-	-	-	1	-
	F.	8	-	-	1	-	-	-	-	-	-
61	Calculi of the urinary passages—Calculs des voies urinaires. M.	2	-	-	-	-	-	-	-	-	-
	F.	3	-	-	-	-	-	-	-	-	-
62	Diseases of the bladder (tumours excepted)—Maladies de la vessie (excepté tumeurs) F.	2	-	-	-	-	-	-	-	-	-
	M.	-	-	-	-	-	-	-	-	-	-
63	Diseases of the urethra, urinary abscess, etc.—Maladies de l'urètre, abcès urinaire, etc. M.	3	-	-	-	-	-	-	-	-	-
	F.	-	-	-	-	-	-	-	-	-	-
64	Diseases of the prostate—Maladies de la prostate. M.	58	-	-	-	-	-	-	-	-	-
	F.	-	-	-	-	-	-	-	-	-	-
65	Diseases of the genital organs, not specified as venereal—Maladies des organes génitaux, non désignées comme vénériennes. M.	1	-	-	-	-	-	-	-	-	-
	F.	5	-	-	-	-	-	-	-	-	-
<b>CLASS XI—DISEASES OF PREGNANCY, CHILD BIRTH AND THE PUERPERAL STATE — CLASSE XI — MALADIES DE LA GROSSESSE, ACCOUCHEMENT, ETAT PUERPERAL.</b>		<b>51</b>	<b>-</b>	<b>-</b>	<b>-</b>	<b>-</b>	<b>-</b>	<b>-</b>	<b>-</b>	<b>2</b>	<b>6</b>
66	Accidents of pregnancy—Accidents de la grossesse. F.	3	-	-	-	-	-	-	-	-	-
67	Puerperal haemorrhage—Hémorragie puerpérale. F.	8	-	-	-	-	-	-	-	-	-

(1) See Appendix III for relation between Intermediate and Detailed International Lists.

TABLEAU 59—Causes de décès (Liste intermédiaire) selon le sexe et l'âge, dans chaque province, 1934<sup>(1)</sup>—suite

MANITOBA—suite

Ages															Not stated — Non don- nées	No. liste int.
25 to 29 years — 25 à 29 ans	30 to 34 years — 30 à 34 ans	35 to 39 years — 35 à 39 ans	40 to 44 years — 40 à 44 ans	45 to 49 years — 45 à 49 ans	50 to 54 years — 50 à 54 ans	55 to 59 years — 55 à 59 ans	60 to 64 years — 60 à 64 ans	65 to 69 years — 65 à 69 ans	70 to 74 years — 70 à 74 ans	75 to 79 years — 75 à 79 ans	80 to 84 years — 80 à 84 ans	85 to 89 years — 85 à 89 ans	90 to 94 years — 90 à 94 ans	95 to 99 years — 95 à 99 ans		
8	11	9	14	12	12	23	33	29	32	49	24	14	4	5	-	-
4	4	7	10	6	10	16	19	18	15	21	16	6	1	3	-	-
4	7	2	4	6	2	7	14	11	17	28	8	8	3	2	-	-
-	-	-	-	-	2	-	2	4	1	1	1	-	-	1	-	-
-	-	-	-	-	-	-	-	-	1	2	1	-	-	-	-	-
4	3	4	7	4	7	11	15	6	12	16	12	5	1	2	-	-
3	6	2	4	4	1	7	12	5	12	21	6	6	1	1	-	-
-	-	1	1	1	1	-	1	-	1	1	-	-	-	-	-	-
1	-	-	-	-	1	-	1	-	-	-	-	-	-	1	-	-
-	1	2	2	2	-	5	1	8	2	3	3	1	-	-	-	-
-	1	-	-	2	-	-	1	6	4	5	1	2	2	-	-	-
-	-	-	-	-	-	-	-	-	-	-	-	-	-	-	-	-
13	8	17	19	16	28	23	25	14	22	29	15	7	2	1	-	-
10	4	8	14	11	19	15	15	10	10	12	6	3	1	1	-	-
3	4	9	5	5	9	7	10	4	12	17	9	4	1	-	-	-
-	-	-	-	-	-	-	-	-	-	-	-	-	-	-	-	-
2	1	3	4	3	5	2	4	3	2	1	1	-	-	-	-	-
-	-	1	-	-	-	-	2	-	-	2	1	-	-	-	-	-
-	-	-	-	-	-	-	-	-	-	-	-	-	-	-	-	-
-	-	-	-	-	-	-	-	-	-	-	-	-	-	-	-	-
-	-	1	1	-	2	-	1	2	-	1	2	-	1	1	-	-
-	-	-	-	-	1	-	-	-	-	2	-	-	-	-	-	-
3	2	2	3	4	3	5	3	1	-	-	-	-	-	-	-	-
2	1	3	-	1	3	-	-	-	2	-	-	-	-	-	-	-
3	3	2	2	1	6	3	3	1	3	6	2	2	-	-	-	-
1	3	2	-	2	4	1	2	2	3	7	2	3	-	-	-	-
-	-	-	1	-	2	2	1	2	-	1	-	1	-	-	-	-
-	-	1	1	-	-	-	3	1	1	1	1	1	-	-	-	-
-	-	1	2	2	1	5	3	1	3	1	-	-	-	-	-	-
-	-	-	-	-	-	-	3	-	4	5	2	-	-	-	-	-
1	-	-	2	1	1	2	-	-	2	2	1	-	-	-	-	-
1	-	1	2	1	-	1	-	1	2	1	1	-	-	-	-	-
8	4	2	8	17	26	23	30	45	37	51	32	22	3	-	-	-
3	3	-	4	7	19	14	17	33	24	38	21	15	3	-	-	-
5	1	2	4	10	7	9	13	12	13	13	11	7	-	-	-	-
-	-	-	-	-	-	-	-	-	-	-	-	-	-	-	-	-
3	3	-	4	7	16	8	13	16	18	21	12	8	3	-	-	-
3	1	2	2	10	4	8	12	10	10	12	11	7	-	-	-	-
-	-	-	-	-	1	-	-	-	2	2	-	-	-	-	-	-
-	-	-	-	-	1	1	1	2	1	1	-	-	-	-	-	-
-	-	-	-	-	-	-	-	1	1	1	-	-	-	-	-	-
-	-	-	-	-	-	-	-	-	1	-	-	-	-	-	-	-
-	-	-	-	-	-	-	-	-	-	-	1	-	-	-	-	-
-	-	-	-	-	1	2	-	-	-	-	-	-	-	-	-	-
-	-	-	-	-	-	-	-	-	-	-	-	-	-	-	-	-
-	-	-	-	-	1	4	4	15	6	13	8	7	-	-	-	-
-	-	-	-	-	-	-	-	-	-	1	-	-	-	-	-	-
2	-	-	2	-	1	-	-	-	-	-	-	-	-	-	-	-
-	-	-	-	-	-	-	-	-	-	-	-	-	-	-	-	-
12	12	10	8	1	-	-	-	-	-	-	-	-	-	-	-	-
-	-	-	-	-	-	-	-	-	-	-	-	-	-	-	-	-
-	1	1	1	-	-	-	-	-	-	-	-	-	-	-	-	-
4	1	1	2	-	-	-	-	-	-	-	-	-	-	-	-	-

(1) Voir appendice III pour relation entre les listes internationales intermédiaire et détaillée.





TABLEAU 59—Causes de décès (Liste intermédiaire) selon le sexe et l'âge, dans chaque province, 1934<sup>(1)</sup>—suite

MANITOBA—suite

Ages																No. listé int.	
25 to 29 years — 25 à 29 ans	30 to 34 years — à 34 ans	35 to 39 years — à 39 ans	40 to 44 years — à 44 ans	45 to 49 years — à 49 ans	50 to 54 years — à 54 ans	55 to 59 years — à 59 ans	60 to 64 years — à 64 ans	65 to 69 years — à 69 ans	70 to 74 years — à 74 ans	75 to 79 years — à 79 ans	80 to 84 years — à 84 ans	85 to 89 years — à 89 ans	90 to 94 years — à 94 ans	95 to 99 years — à 99 ans	100 years and over — 100 ans et plus		Not stated — Non donés
	3	6	3	-	-	-	-	-	-	-	-	-	-	-	-	-	68
	4	-	1	2	-	-	-	-	-	-	-	-	-	-	-	-	69
	1	4	4	3	1	-	-	-	-	-	-	-	-	-	-	-	70
	-	-	2	-	1	-	-	-	-	2	-	-	-	-	-	-	
	-	-	2	-	1	-	-	-	-	2	-	-	-	-	-	-	
	-	-	-	-	1	-	-	-	-	2	-	-	-	-	-	-	71
	-	-	2	-	1	-	-	-	-	-	-	-	-	-	-	-	
	1	-	-	-	4	-	1	-	4	-	1	-	-	-	-	-	
	1	-	-	-	1	-	1	-	3	-	1	-	-	-	-	-	
	-	-	-	-	3	-	-	-	1	-	-	-	-	-	-	-	
	1	-	-	-	1	-	-	-	3	-	1	-	-	-	-	-	72
	-	-	-	-	3	-	1	-	1	-	-	-	-	-	-	-	
	-	-	-	-	-	-	-	-	-	-	-	-	-	-	-	-	
	-	-	-	-	-	-	-	-	-	-	-	-	-	-	-	-	
	-	-	-	-	-	-	-	-	-	-	-	-	-	-	-	-	73
	-	-	-	-	-	-	-	-	-	-	-	-	-	-	-	-	
	-	-	-	-	-	-	-	-	-	-	-	-	-	-	-	-	
	-	-	-	-	-	-	-	-	-	-	-	-	-	-	-	-	
	-	-	-	-	-	-	-	-	-	-	-	-	-	-	-	-	
	-	-	-	-	-	-	-	-	-	-	-	-	-	-	-	-	
	-	-	-	-	-	-	-	-	-	-	-	-	-	-	-	-	
	-	-	-	-	-	-	-	-	-	-	-	-	-	-	-	-	
	-	-	-	-	-	-	-	-	-	-	-	-	-	-	-	-	
	-	-	-	-	-	-	-	-	-	-	-	-	-	-	-	-	
	-	-	-	-	-	-	-	-	-	-	-	-	-	-	-	-	
	-	-	-	-	-	-	-	-	5	15	16	14	5	3	3	-	
	-	-	-	-	-	-	-	-	3	8	8	5	2	1	2	-	
	-	-	-	-	-	-	-	-	2	7	8	9	3	1	1	-	
	-	-	-	-	-	-	-	-	-	-	-	-	-	-	-	-	
	-	-	-	-	-	-	-	-	3	8	8	5	2	1	2	-	78
	-	-	-	-	-	-	-	-	2	7	8	9	3	1	-	-	

(1) Voir appendice III pour relation entre les listes internationales intermédiaire et détaillée.

TABLE 59—Causes of death (Intermediate List) by sex and age, in each province, 1934<sup>(1)</sup>—continued

MANITOBA—concluded

Int. list No.	Causes of death — Causes de décès	Total	Ages									
			Under 1 year	1 year	2 years	3 years	4 years	5 to 9 years	10 to 14 years	15 to 19 years	20 to 24 years	
			Moins de 1 an	1 an	2 ans	3 ans	4 ans	5 à 9 ans	10 à 14 ans	15 à 19 ans	20 à 24 ans	
	<b>CLASS XVII—VIOLENT OR ACCIDENTAL DEATHS — CLASSE M. XVII—MORTS VIOLENTES OU F. ACCIDENTELLES.</b>	<b>374</b>	<b>17</b>	<b>13</b>	<b>6</b>	<b>5</b>	<b>5</b>	<b>16</b>	<b>19</b>	<b>20</b>	<b>24</b>	
		<b>282</b>	<b>11</b>	<b>9</b>	<b>4</b>	<b>2</b>	<b>3</b>	<b>11</b>	<b>13</b>	<b>16</b>	<b>19</b>	
		<b>92</b>	<b>6</b>	<b>4</b>	<b>2</b>	<b>3</b>	<b>2</b>	<b>5</b>	<b>6</b>	<b>4</b>	<b>5</b>	
79	Suicide..... M.	56	-	-	-	-	-	-	1	3	1	
	F.	12	-	-	-	-	-	-	-	-	1	
80	Homicide..... M.	5	-	1	-	-	-	-	-	-	-	
	F.	5	-	-	-	-	-	1	-	1	1	
81	Accident..... M.	217	11	8	4	2	3	11	12	13	17	
	F.	75	6	4	2	3	2	4	6	3	3	
82	Violent deaths of which the nature (suicide, homicide, accident) is unknown— Morts violentes dont la nature (suicide, homicide, accident) est inconnue.	2	-	-	-	-	-	-	-	-	1	
84	Legal executions—Exécutions capitales..... M.	2	-	-	-	-	-	-	-	-	-	
	F.	-	-	-	-	-	-	-	-	-	-	
	<b>CLASS XVIII—ILL-DEFINED CAUSES OF DEATH — CLASSE M. XVIII—CAUSES MAL DÉFINIES. F.</b>	<b>15</b>	<b>2</b>	<b>1</b>	-	-	-	<b>1</b>	-	-	-	
		<b>11</b>	<b>1</b>	-	-	-	-	<b>1</b>	-	-	-	
		<b>4</b>	<b>1</b>	<b>1</b>	-	-	-	-	-	-	-	
85	Cause of death not specified or ill-defined— M. Cause de décès non spécifiée ou mal définie.	11	1	-	-	-	-	1	-	-	-	
	F.	4	1	1	-	-	-	-	-	-	-	

## SPECIAL CLASSES OF ACCIDENTAL DEATHS

(Included also under No. 81 of the Intermediate International List above)

A.	Accidents in mines and quarries—Accidents dans les mines et carrières.	M.	2	-	-	-	-	-	-	-	-
		F.	-	-	-	-	-	-	-	-	-
B.	Accidents caused by machines—Accidents causés par des machines.	M.	14	-	-	1	1	-	1	-	2
		F.	-	-	-	-	-	-	-	-	-
C.	Railway accidents—Accidents par chemins de fer.	M.	10	-	-	-	-	-	-	-	1
		F.	1	-	-	-	-	-	-	-	1
D.	Street-car accidents—Accidents par tramways.	M.	1	-	-	-	-	-	-	-	-
		F.	-	-	-	-	-	-	-	-	-
E.	Automobile and motorcycle accidents—Accidents par automobiles et motocyclettes.	M.	32	1	-	-	-	1	2	1	2
		F.	9	-	-	-	1	2	-	-	-
F.	Other land transportation—Autres transports par terre.	M.	11	-	-	-	-	-	-	1	2
		F.	1	-	-	-	-	-	-	-	1
G.	Water transportation—Transports par eau.	M.	9	-	-	-	-	-	-	-	1
		F.	1	-	-	-	-	-	-	-	1
H.	Air transportation—Transports aériens.	M.	5	-	-	-	-	-	-	-	1
		F.	-	-	-	-	-	-	-	-	1

## SASKATCHEWAN

	<b>DEATHS—ALL CAUSES—DECES—TOUTES CAUSES.</b>	<b>Total</b>	<b>5,924</b>	<b>1,093</b>	<b>129</b>	<b>71</b>	<b>51</b>	<b>38</b>	<b>126</b>	<b>124</b>	<b>150</b>	<b>169</b>
		M.	3,423	635	73	43	26	19	71	77	79	79
		F.	2,501	458	56	28	25	19	55	47	71	90
	<b>CLASS I—INFECTIOUS AND PARASITIC DISEASES—CLASSE I—MALADIES INFECTIEUSES ET PARASITAIRES.</b>	<b>Total</b>	<b>666</b>	<b>113</b>	<b>41</b>	<b>16</b>	<b>15</b>	<b>4</b>	<b>40</b>	<b>33</b>	<b>49</b>	<b>47</b>
		M.	373	61	25	9	6	3	21	21	23	21
		F.	293	52	16	7	9	1	19	12	26	26
1	Typhoid and paratyphoid fever—Fièvre typhoïde et paratyphoïde.	M.	17	-	-	-	1	-	-	2	-	3
		F.	7	-	-	-	-	-	3	-	-	1
4	Measles—Rougeole.	M.	10	4	1	1	-	1	-	3	-	-
		F.	6	3	2	-	-	-	1	-	-	-
5	Scarlet fever—Scarlatine.	M.	2	-	-	1	-	-	1	-	-	-
		F.	3	-	-	-	2	-	-	-	1	-
6	Whooping-cough—Coqueluche.	M.	33	19	9	-	2	-	2	1	-	-
		F.	35	24	6	3	1	-	-	-	-	-

(1) See Appendix III for relation between Intermediate and Detailed International Lists.

TABLEAU 59—Causes de décès (Liste intermédiaire) selon le sexe et l'âge, dans chaque province, 1934<sup>(1)</sup>—suite

MANITOBA—fin

Ages																	No. liste int.
25 to 29 years	30 to 34 years	35 to 39 years	40 to 44 years	45 to 49 years	50 to 54 years	55 to 59 years	60 to 64 years	65 to 69 years	70 to 74 years	75 to 79 years	80 to 84 years	85 to 89 years	90 to 94 years	95 to 99 years	100 years and over	Not stated	
25 à 29 ans	30 à 34 ans	35 à 39 ans	40 à 44 ans	45 à 49 ans	50 à 54 ans	55 à 59 ans	60 à 64 ans	65 à 69 ans	70 à 74 ans	75 à 79 ans	80 à 84 ans	85 à 89 ans	90 à 94 ans	95 à 99 ans	100 ans et plus	Non donnes	
21	26	18	19	34	26	22	15	12	17	9	13	14	2	1	-	-	
16	21	15	15	24	21	21	11	11	12	6	8	11	2	-	-	-	
5	5	3	4	10	5	1	4	1	5	3	5	3	-	1	-	-	
8	5	3	9	5	9	10	1	-	1	-	-	-	-	-	-	-	79
2	2	1	2	3	1	-	-	-	-	-	-	-	-	-	-	-	
-	-	1	3	-	-	-	-	-	-	-	-	-	1	-	-	-	80
8	16	11	3	19	12	10	9	11	11	6	8	10	2	-	-	-	81
3	3	1	2	7	4	1	4	1	4	3	5	3	-	1	-	-	82
-	-	-	-	-	-	-	1	-	-	-	-	-	-	-	-	-	
-	-	1	-	-	-	1	-	-	-	-	-	-	-	-	-	-	84
-	-	-	-	-	-	2	4	1	-	2	1	1	-	-	-	-	
-	-	-	-	-	-	2	4	1	-	1	1	1	-	-	-	-	
-	-	-	-	-	-	2	4	1	-	1	-	1	-	-	-	-	85
-	-	-	-	-	-	-	-	-	-	1	1	-	-	-	-	-	

CLASSES SPECIALES DE MORTS ACCIDENTELLES

(Compris aussi sous le No. 81 de la liste internationale intermédiaire ci-dessus)

-	2	-	-	-	-	-	-	-	-	-	-	-	-	-	-	-	A.
-	2	-	-	2	2	-	1	-	2	-	-	-	-	-	-	-	B.
1	1	-	-	3	-	1	2	1	-	-	-	-	-	-	-	-	C.
-	-	-	1	-	-	-	-	-	-	-	-	-	-	-	-	-	D.
2	1	1	3	4	3	4	2	1	2	2	-	-	-	-	-	-	E.
1	1	-	2	2	-	-	-	1	-	-	-	-	-	-	-	-	F.
-	-	-	1	-	2	-	-	3	-	-	1	-	-	-	-	-	G.
-	4	2	-	1	-	-	-	1	-	-	-	-	-	-	-	-	H.
-	1	1	-	1	-	-	-	-	-	-	-	-	-	-	-	-	
-	-	-	-	-	-	-	-	-	-	-	-	-	-	-	-	-	

SASKATCHEWAN

166	165	153	215	272	374	371	364	427	454	469	315	161	52	10	4	10
86	77	66	119	156	229	230	225	276	291	267	168	91	26	4	1	9
80	88	87	96	116	145	141	139	151	163	193	147	70	26	6	3	1
43	39	24	29	26	31	21	20	22	17	19	7	9	-	-	-	1
21	20	14	17	12	20	18	13	17	12	9	5	4	-	-	-	1
22	19	10	12	14	11	3	7	5	5	10	2	5	-	-	-	-
1	1	-	3	2	1	-	-	2	1	-	-	-	-	-	-	1
-	-	1	-	-	1	-	-	-	1	-	-	-	-	-	-	4
-	-	-	-	-	-	-	-	-	-	-	-	-	-	-	-	5
-	-	-	-	-	-	-	-	-	-	-	-	-	-	-	-	6

(1) Voir appendice III pour relation entre les listes internationales intermédiaire et détaillée.

TABLE 59—Causes of death (Intermediate List) by sex and age, in each province, 1934<sup>(1)</sup>—continued

SASKATCHEWAN—con.

Int. list No.	Causes of death Causes de décès	Total	Ages								
			Under 1 year	1 year	2 years	3 years	4 years	5 to 9 years	10 to 14 years	15 to 19 years	20 to 24 years
			Moins de 1 an	1 an	2 ans	3 ans	4 ans	5 à 9 ans	10 à 14 ans	15 à 19 ans	20 à 24 ans
<b>CLASS I—con.—CLASSE I—fin</b>											
7	Diphtheria—Diphthérie..... M.	9	—	—	1	1	—	5	1	—	—
	F.	13	—	—	1	4	1	1	3	1	1
8	Influenza—Grippe..... M.	90	24	2	4	—	—	3	3	3	—
	F.	55	11	4	2	1	—	4	1	1	3
9	Dysentery—Dysenterie..... M.	6	2	1	—	—	—	—	—	—	—
	F.	7	2	2	—	—	—	—	—	—	—
11	Tuberculosis of the respiratory system— Tuberculose de l'appareil respiratoire. M.	127	2	3	1	1	1	7	4	14	15
	F.	120	5	—	1	1	—	7	6	16	17
12	Other forms of tuberculosis—Toutes autres tuberculoses. M.	27	2	—	1	1	—	2	5	2	—
	F.	19	3	1	—	—	—	1	1	2	3
13	Syphilis..... M.	12	—	1	—	—	—	—	—	1	—
	F.	6	1	—	—	—	—	—	—	1	—
14	Purulent infection, septicaemia (non-puer- peral)—Infection purulente, septicémie (non puerpérale). M.	6	1	—	—	—	—	1	—	—	1
	F.	7	—	—	—	—	—	1	1	—	—
16	Diseases due to other protozoal parasites or helminths—Maladies dues à des proto- zoaires ou à des helminthes. M.	1	—	—	—	—	—	—	—	—	—
	F.	—	—	—	—	—	—	—	—	—	—
17	Other infectious and parasitic diseases— Autres maladies infectieuses et parasitai- res. M.	33	7	8	—	—	1	—	2	3	2
	F.	15	3	1	—	—	—	1	—	4	1
<b>CLASS II—CANCER AND OTHER TUMOURS—CLASSE II—CANCER ET AUTRES TUMEURS. Total</b>		<b>675</b>	—	—	1	—	1	1	5	2	7
	M.	355	—	—	1	—	—	1	3	1	4
	F.	320	—	—	—	—	1	—	2	1	3
18	Cancer and other malignant tumours— Cancer et autres tumeurs malignes. M.	344	—	—	1	—	—	1	2	1	2
	F.	292	—	—	—	—	—	—	2	1	1
19	Tumours, non-malignant, or of which the nature is not specified—Tumeurs non malignes ou dont le caractère malin n'est pas spécifié. M.	11	—	—	—	—	—	—	1	—	2
	F.	28	—	—	—	—	1	—	—	—	2
<b>CLASS III—RHEUMATIC DIS- EASES, DISEASES OF NUTRITION AND OF ENDOCRINE GLANDS, F. AND OTHER GENERAL DIS- EASES—CLASSE III—MALADIES RHUMATISMALES, MALADIES DE LA NUTRITION, DES GLANDES ENDOCRINES ET AUTRES MALA- DIES GENERALES. Total</b>		<b>159</b>	6	4	4	—	2	1	8	10	5
	M.	71	3	2	3	—	—	1	5	6	2
	F.	88	3	2	1	—	2	—	3	4	3
20	Acute rheumatic fever—Rhumatisme arti- culaire aigu fébrile. M.	8	—	—	—	—	—	—	2	1	—
	F.	8	—	—	—	—	1	—	2	2	—
21	Chronic rheumatism and gout—Rhumatisme chronique et goutte. M.	4	—	—	—	—	—	—	—	—	—
	F.	10	—	—	—	—	—	—	—	—	—
22	Diabetes mellitus—Diabète sucré..... M.	40	—	—	—	—	—	1	1	5	2
	F.	35	—	—	—	—	1	—	1	—	—
23	Nutritional diseases—Avitaminoses..... M.	2	1	—	—	—	—	—	—	—	—
	F.	1	—	1	—	—	—	—	—	—	—
24	Diseases of the thyroid and parathyroid glands—Maladies de la glande thyroïde et des glandes parathyroïdes. M.	3	—	—	1	—	—	—	—	—	—
	F.	23	1	—	1	—	—	—	—	—	2
25	Other general diseases—Autres maladies générales. M.	14	2	2	2	—	—	—	2	—	—
	F.	11	2	1	—	—	—	—	—	2	1
<b>CLASS IV—DISEASES OF THE BLOOD AND BLOOD-FORMING ORGANS—CLASSE IV—MALADIES DU SANG ET DES ORGANES HEMATOPOIETIQUES. Total</b>		<b>62</b>	1	2	—	2	4	6	4	4	1
	M.	39	—	—	—	—	3	3	2	2	—
	F.	23	1	2	—	2	1	3	2	2	1
26	Anaemia—Anémie..... M.	19	—	—	—	—	—	—	—	1	—
	F.	7	—	2	—	—	—	1	—	—	—
27	Leukaemias, aleukaemias and other dis- eases of the blood and blood-forming organs—Leucémies, aleucémies et autres maladies du sang et des organes hématopoi- étiques. M.	20	—	—	—	—	3	3	2	1	—
	F.	16	1	—	—	2	1	2	2	2	1

(1) See Appendix III for relation between Intermediate and Detailed International Lists.



TABLEAU 59—Causes de décès (Liste intermédiaire) selon le sexe et l'âge, dans chaque province, 1934<sup>(1)</sup>—suite

SASKATCHEWAN—suite

Ages															Not stated— Non don- nés	No. list- int.	
25 to 29 years — 25 à 29 ans	30 to 34 years — à 34 ans	35 to 39 years — à 39 ans	40 to 44 years — à 44 ans	45 to 49 years — à 49 ans	50 to 54 years — à 54 ans	55 to 59 years — à 59 ans	60 to 64 years — à 64 ans	65 to 69 years — à 69 ans	70 to 74 years — à 74 ans	75 to 79 years — à 79 ans	80 to 84 years — à 84 ans	85 to 89 years — à 89 ans	90 to 94 years — à 94 ans	95 to 99 years — à 99 ans			100 years and over — 100 ans et plus
1	-	-	-	-	-	-	-	-	-	-	-	-	-	-	-	-	7
1	3	-	2	2	5	5	6	6	7	5	5	4	-	-	-	-	8
-	3	1	-	1	4	2	1	1	1	1	1	-	-	-	-	-	9
-	-	-	-	-	1	-	-	2	2	-	-	-	-	-	-	-	10
13	13	11	9	5	8	6	3	6	2	2	-	-	-	-	-	-	11
17	14	8	7	8	2	2	4	1	1	2	3	-	-	-	-	-	12
3	2	1	1	1	3	2	1	1	-	-	-	-	-	-	-	-	13
3	2	-	1	1	1	1	-	-	-	-	-	-	-	-	-	-	14
-	1	-	-	1	1	-	-	-	-	1	1	-	-	-	-	-	15
-	-	-	-	-	-	-	-	-	-	-	-	-	-	-	-	-	16
-	1	-	-	-	-	-	-	-	-	-	-	-	-	-	-	-	17
2	-	-	-	1	1	3	2	-	1	-	-	-	-	-	-	-	18
1	-	-	-	-	2	-	-	-	-	1	-	1	-	-	-	-	19
13	14	25	36	56	67	81	102	97	77	52	31	6	1	-	-	-	20
7	5	16	21	33	41	58	62	42	32	19	4	-	-	-	-	-	21
6	9	20	20	35	34	40	44	35	35	20	12	2	1	-	-	-	22
6	5	5	16	20	30	41	57	61	42	32	19	3	-	-	-	-	23
4	6	16	15	32	34	39	44	33	34	18	10	2	1	-	-	-	24
1	-	-	-	1	3	-	1	1	-	-	-	1	-	-	-	-	25
2	3	4	5	3	-	1	-	2	1	2	2	-	-	-	-	-	26
3	-	8	6	6	13	15	16	13	19	17	8	1	-	-	-	-	27
-	-	3	3	4	4	6	7	6	9	5	1	1	-	-	-	-	28
3	-	5	3	2	9	9	3	7	10	12	7	-	-	-	-	-	29
-	-	1	1	-	-	-	1	1	1	-	-	-	-	-	-	-	30
-	-	-	-	-	1	-	-	1	1	1	1	-	-	-	-	-	31
1	-	-	-	-	1	2	1	-	-	-	-	-	-	-	-	-	32
-	-	1	1	1	1	3	4	1	1	3	3	1	-	-	-	-	33
1	-	2	2	1	3	7	3	3	5	4	2	-	-	-	-	-	34
-	-	-	-	-	-	-	-	1	-	-	-	-	-	-	-	-	35
-	-	-	-	-	-	-	-	-	-	-	-	-	-	-	-	-	36
1	-	2	1	1	4	1	-	3	3	1	2	-	-	-	-	-	37
-	-	1	1	1	2	-	1	-	-	-	-	-	-	-	-	-	38
-	-	1	-	-	-	1	-	-	-	3	-	-	-	-	-	-	39
2	1	-	6	4	3	5	2	5	7	2	1	-	-	-	-	-	40
2	1	-	5	3	2	2	1	5	5	2	1	-	-	-	-	-	41
-	-	-	1	1	1	3	1	-	2	-	-	-	-	-	-	-	42
1	-	-	2	2	1	-	1	5	4	1	1	-	-	-	-	-	43
-	-	-	-	-	1	3	-	-	-	1	-	-	-	-	-	-	44
1	1	-	3	1	1	2	-	-	1	1	-	-	-	-	-	-	45
-	-	-	1	1	-	-	1	-	2	-	-	-	-	-	-	-	46

(1) Voir appendice III pour relation entre les listes internationales intermédiaire et détaillée.

TABLE 59—Causes of death (Intermediate List) by sex and age, in each province, 1934<sup>(1)</sup>—continued

SASKATCHEWAN—con.

Int. list No.	Causes of death — Causes de décès	Total	Ages									
			Under 1 year	1 year	2 years	3 years	4 years	5 to 9 years	10 to 14 years	15 to 19 years	20 to 24 years	
			Moins de 1 an	1 an	2 ans	3 ans	4 ans	5 à 9 ans	10 à 14 ans	15 à 19 ans	20 à 24 ans	
	<b>CLASS V—CHRONIC POISONINGS AND INTOXICATIONS—CLASSE M. V—EMPOISONNEMENTS CHRONIQUES ET INTOXICATIONS.</b>	<b>9</b>	-	-	-	-	-	-	-	-	-	-
		8	-	-	-	-	-	-	-	-	-	-
		1	-	-	-	-	-	-	-	-	-	-
28	Alcoholism (acute or chronic)—Alcoolisme M. (aigu ou chronique). F.	7	-	-	-	-	-	-	-	-	-	-
29	Other chronic poisonings—Autres empoisonnements chroniques. M. F.	1	-	-	-	-	-	-	-	-	-	-
		1	-	-	-	-	-	-	-	-	-	-
	<b>CLASS VI—DISEASES OF THE NERVOUS SYSTEM AND OF THE ORGANS OF SPECIAL SENSE—CLASSE VI—MALADIES DU SYSTEME NERVEUX ET DES ORGANES DES SENS.</b>	<b>393</b>	<b>47</b>	<b>5</b>	<b>6</b>	<b>4</b>	<b>2</b>	<b>8</b>	<b>6</b>	<b>14</b>	<b>16</b>	
		325	27	3	3	2	1	3	5	8	10	
		168	20	2	3	2	1	5	1	6	6	
30	Simple meningitis—Méningite simple. . . . . M. F.	9	2	2	-	-	-	1	1	1	1	
		11	6	1	1	-	-	1	-	-	-	
31	Progressive locomotor ataxia—Ataxie locomotrice progressive. M. F.	4	-	-	-	-	-	-	-	-	-	
		-	-	-	-	-	-	-	-	-	-	
32	Cerebral haemorrhage, cerebral embolism and thrombosis—Hémorragie cérébrale, embolie et thrombose cérébrale. M. F.	85	-	-	-	-	-	1	-	-	-	
		72	-	-	-	-	-	-	-	-	-	
33	General paralysis of the insane—Paralysie générale des aliénés. M. F.	11	-	-	-	-	-	-	-	-	-	
		5	-	-	-	-	-	-	-	-	-	
34	Dementia praecox and other psychoses—Démence précoce et autres psychoses. M. F.	34	-	-	-	-	-	-	-	1	3	
		18	-	-	-	-	-	-	-	-	1	
35	Epilepsy—Epilepsie. . . . . M. F.	14	1	-	1	-	-	1	3	1	3	
		16	-	-	1	1	-	-	-	4	1	
36	Other diseases of the nervous system—Autres maladies du système nerveux. M. F.	55	21	1	3	1	1	-	-	2	-	
		37	13	-	1	1	-	-	1	2	4	
37	Diseases of the eye, ear and their annexes—Maladies de l'œil, de l'oreille et de leurs annexes. M. F.	13	3	-	-	1	-	-	1	3	3	
		9	1	1	-	-	1	4	-	-	-	
	<b>CLASS VII—DISEASES OF THE CIRCULATORY SYSTEM—CLASSE VII—MALADIES DE L'APPAREIL CIRCULATOIRE.</b>	<b>1,129</b>	<b>1</b>	-	<b>1</b>	<b>1</b>	-	<b>5</b>	<b>5</b>	<b>6</b>	<b>10</b>	
		679	1	-	1	1	-	3	3	5	4	
		450	-	-	-	-	-	2	2	1	6	
38	Pericarditis—Péricardite. . . . . M. F.	2	-	-	-	-	-	-	-	-	-	
		-	-	-	-	-	-	-	-	-	-	
39	Acute endocarditis—Endocardite aiguë. . . . . M. F.	9	-	-	-	-	-	1	1	-	1	
		5	-	-	-	-	-	-	-	1	1	
40	Chronic endocarditis, valvular diseases—Endocardite chronique, affections valvulaires. M. F.	130	-	-	-	1	-	2	2	3	3	
		86	-	-	-	-	-	1	2	-	3	
41	Diseases of the myocardium—Maladies du myocarde. M. F.	157	-	-	1	-	-	-	-	-	-	
		121	-	-	-	-	-	1	-	-	-	
42	Diseases of the coronary arteries and angina pectoris—Maladies des artères coronaires et angine de poitrine. M. F.	150	-	-	-	-	-	-	-	-	-	
		54	-	-	-	-	-	-	-	-	-	
43	Other diseases of the heart—Autres maladies du cœur. M. F.	56	-	-	-	-	-	-	-	2	-	
		45	-	-	-	-	-	-	-	-	1	
44	Aneurysm (except of the heart)—Anévrisme (excepté anévrisme du cœur). M. F.	3	-	-	-	-	-	-	-	-	-	
		-	-	-	-	-	-	-	-	-	-	
45	Arteriosclerosis and gangrene—Artériosclérose et gangrène. M. F.	110	-	-	-	-	-	-	-	-	-	
		84	-	-	-	-	-	-	-	-	-	
46	Other diseases of the circulatory system—Autres maladies de l'appareil circulatoire. M. F.	53	-	-	-	-	-	-	-	-	1	
		55	-	-	-	-	-	-	-	-	-	
	<b>CLASS VIII—DISEASES OF THE RESPIRATORY SYSTEM—CLASSE VIII—MALADIES DE L'APPAREIL RESPIRATOIRE.</b>	<b>529</b>	<b>151</b>	<b>35</b>	<b>16</b>	<b>7</b>	<b>4</b>	<b>8</b>	<b>5</b>	<b>5</b>	<b>7</b>	
		306	86	17	10	3	2	7	1	4	4	
		214	65	18	6	4	2	1	4	1	3	
47	Bronchitis—Bronchite. . . . . M. F.	18	3	1	-	-	-	-	-	-	-	
		9	2	-	-	-	-	-	-	-	-	
48	Pneumonia—Pneumonies. . . . . M. F.	227	79	14	9	2	2	4	-	4	4	
		165	61	16	6	2	1	1	3	1	2	

(1) See Appendix III for relation between Intermediate and Detailed International Lists.

TABLEAU 59—Causes de décès (Liste intermédiaire) selon le sexe et l'âge, dans chaque province, 1934<sup>(1)</sup>—suite

SASKATCHEWAN—suite

Ages																	No. listed int.
25 to 29 years — 25 à 29 ans	30 to 34 years — 30 à 34 ans	35 to 39 years — 35 à 39 ans	40 to 44 years — 40 à 44 ans	45 to 49 years — 45 à 49 ans	50 to 54 years — 50 à 54 ans	55 to 59 years — 55 à 59 ans	60 to 64 years — 60 à 64 ans	65 to 69 years — 65 à 69 ans	70 to 74 years — 70 à 74 ans	75 to 79 years — 75 à 79 ans	80 to 84 years — 80 à 84 ans	85 to 89 years — 85 à 89 ans	90 to 94 years — 90 à 94 ans	95 to 99 years — 95 à 99 ans	100 years and over — 100 ans et plus	Not stated— Non données	
-	-	-	3	-	-	1	2	1	1	1	-	-	-	-	-	-	-
-	-	-	2	-	-	1	2	1	1	1	-	-	-	-	-	-	-
-	-	-	1	-	-	-	-	-	-	-	-	-	-	-	-	-	-
-	-	-	-	2	-	1	2	-	1	1	-	-	-	-	-	-	28
-	-	-	-	-	-	-	-	1	-	-	-	-	-	-	-	-	29
-	-	-	1	-	-	-	-	-	-	-	-	-	-	-	-	-	-
8	13	8	23	22	27	26	25	26	28	45	17	13	3	1	-	-	-
5	7	5	13	12	16	16	14	14	18	24	9	10	-	-	-	-	-
3	6	3	10	10	11	10	11	12	10	21	8	3	3	1	-	-	-
-	-	-	-	-	1	-	-	-	-	-	-	-	-	-	-	-	30
-	-	1	-	-	1	1	-	-	1	-	-	1	-	-	-	-	31
-	-	-	2	2	6	5	5	10	14	22	9	9	-	-	-	-	32
-	-	1	4	2	7	5	8	9	8	15	8	2	2	1	-	-	-
-	1	1	3	3	1	1	2	-	-	-	-	-	-	-	-	-	33
2	2	2	4	3	5	5	3	1	2	1	1	-	-	-	-	-	34
1	2	2	1	4	1	2	2	1	1	2	-	-	-	-	-	-	-
1	2	1	-	-	-	-	1	-	-	-	-	-	-	-	-	-	35
2	-	1	-	1	2	-	-	1	-	2	-	-	-	-	-	-	-
1	2	1	4	4	3	3	3	3	1	1	1	-	1	-	-	-	36
-	3	-	2	3	-	1	1	1	1	1	-	-	1	-	-	-	-
1	-	-	-	-	-	1	-	-	-	-	-	-	-	-	-	-	37
-	1	-	-	-	-	1	-	-	-	-	-	-	-	-	-	-	-
11	18	16	29	59	83	107	107	122	158	175	119	61	19	3	1	3	-
7	10	8	13	39	55	68	71	72	103	96	61	31	12	3	-	2	-
4	8	8	16	20	28	39	36	49	55	79	58	30	7	-	1	1	-
-	-	-	-	-	-	-	1	1	-	-	-	-	-	-	-	-	38
-	4	1	-	-	-	1	-	-	-	-	-	-	-	-	-	-	39
1	-	2	1	-	-	-	-	1	-	-	-	-	-	-	-	-	-
5	2	2	2	8	11	13	13	13	18	17	11	3	1	-	-	-	40
2	5	2	5	3	2	5	4	8	13	16	7	5	2	-	1	-	-
1	1	2	2	10	12	12	12	16	30	21	21	10	4	2	-	-	41
-	1	3	3	8	7	6	4	10	15	23	26	15	1	-	-	-	1
-	-	1	5	11	22	24	20	16	23	14	8	5	1	-	-	-	42
-	1	2	2	2	2	7	9	5	6	13	6	-	-	-	-	-	-
-	-	1	1	5	2	4	6	5	8	9	5	2	2	-	-	1	43
-	1	1	2	3	4	5	3	4	7	7	2	2	3	-	-	-	44
-	-	-	-	-	-	-	-	-	-	3	-	-	-	-	-	-	-
-	-	1	2	2	3	6	12	16	19	25	12	8	3	1	-	-	45
-	-	-	-	2	6	10	11	9	16	12	7	-	-	-	-	-	-
1	3	1	3	5	8	7	6	5	7	4	-	1	-	-	-	1	46
1	-	3	3	2	7	6	5	10	6	4	5	1	1	-	-	-	-
8	10	7	14	20	26	20	24	30	37	30	32	15	8	1	-	-	-
4	3	4	10	16	18	11	16	21	22	15	19	8	5	-	-	-	-
4	7	3	4	4	8	9	9	9	15	15	12	7	3	1	-	-	-
-	-	-	1	-	2	-	3	1	-	4	-	1	-	-	-	-	47
-	-	-	-	-	1	-	1	-	-	1	3	-	-	-	-	-	-
3	1	4	7	10	15	7	9	11	18	7	12	4	2	-	-	-	48
4	3	3	3	2	4	6	3	9	12	11	5	3	3	1	-	-	-

(1) Voir appendice III pour relation entre les listes internationales intermédiaire et détaillée.

TABLE 59—Causes of death (Intermediate List) by sex and age, in each province, 1934<sup>(1)</sup>—continued

SASKATCHEWAN—con.

Int. list No.	Causes of death — Causes de décès	Total	Ages									
			Un-der 1 year	1 year	2 years	3 years	4 years	5 to 9 years	10 to 14 years	15 to 19 years	20 to 24 years	
			Moins de 1 an	1 an	2 ans	3 ans	4 ans	5 à 9 ans	10 à 14 ans	15 à 19 ans	20 à 24 ans	
<b>CLASS VIII—con.—CLASSE VIII—fin</b>												
49	Pleurisy—Pleurésie..... M.	7	—	1	1	—	—	1	—	—	—	
	F.	6	—	—	—	1	1	—	1	—	—	
50	Other diseases of the respiratory system M. (tuberculosis excepted)—Autres maladies F. de l'appareil respiratoire (excepté tuberculose)	54	4	1	—	1	—	2	1	—	—	
	F.	34	2	2	—	1	—	—	—	—	1	
<b>CLASS IX—DISEASES OF THE DIGESTIVE SYSTEM—CLASSE IX M.—MALADIES DE L'APPAREIL DIGESTIF.</b>		<b>Total</b>	<b>555</b>	<b>103</b>	<b>17</b>	<b>8</b>	<b>7</b>	<b>10</b>	<b>31</b>	<b>32</b>	<b>23</b>	<b>18</b>
	M.	317	56	12	3	6	6	16	21	10	11	11
	F.	238	47	5	5	1	4	15	11	13	7	7
51	Ulcer of the stomach or duodenum—Ulçère de l'estomac ou du duodénum..... M.	31	1	—	—	—	—	—	—	—	—	—
	F.	10	—	—	—	—	—	—	—	—	—	—
52	Diarrhoea and enteritis (under 2 years of age)—Diarrhée et entérite (au-dessous de 2 ans)..... M.	56	50	6	—	—	—	—	—	—	—	—
	F.	43	38	5	—	—	—	—	—	—	—	—
53	Diarrhoea and enteritis (2 years and over)—Diarrhée et entérite (2 ans et plus)..... M.	19	—	—	1	3	1	2	—	—	—	—
	F.	11	—	—	2	—	1	—	—	—	—	—
54	Appendicitis—Appendicite..... M.	100	—	2	1	1	3	13	17	9	7	7
	F.	59	—	—	—	—	2	9	9	8	3	3
55	Hernia, intestinal obstruction—Hernie, obstruction intestinale..... M.	47	2	3	—	—	—	—	4	1	2	2
	F.	35	2	—	—	—	—	1	1	—	—	—
56	Cirrhosis of the liver—Cirrhose du foie..... M.	6	—	—	—	—	—	—	—	—	—	1
	F.	—	—	—	—	—	—	—	—	—	—	—
57	Other diseases of the liver and biliary passages, including biliary calculi—Autres maladies du foie et des voies biliaires, y compris calculs biliaires..... M.	21	—	—	—	—	—	—	—	—	—	—
	F.	37	—	—	—	—	—	—	—	—	—	—
58	Other diseases of the digestive system—Autres maladies de l'appareil digestif..... M.	37	3	1	1	2	2	1	—	—	—	1
	F.	43	7	—	3	1	2	5	1	5	—	2
<b>CLASS X—DISEASES OF THE GENITO-URINARY SYSTEM—CLASSE X M.—MALADIES DE L'APPAREIL URINAIRE ET DE L'APPAREIL GÉNITAL.</b>		<b>Total</b>	<b>380</b>	<b>4</b>	<b>1</b>	<b>1</b>	<b>3</b>	<b>1</b>	<b>3</b>	<b>4</b>	<b>7</b>	<b>7</b>
	M.	225	3	—	1	1	—	1	—	—	4	2
	F.	155	1	1	—	2	1	2	4	4	3	5
59	Nephritis—Néphrites..... M.	143	2	—	—	1	—	—	—	2	2	1
	F.	134	1	1	—	—	1	—	4	2	2	4
60	Other diseases of the kidneys and ureters—Autres maladies des reins et des urètres..... M.	10	—	—	—	—	—	—	1	—	1	—
	F.	9	—	—	—	—	—	2	—	—	—	—
61	Calculi of the urinary passages—Calculs des voies urinaires..... M.	5	—	—	—	—	—	—	—	—	1	—
	F.	2	—	—	—	—	—	—	—	—	—	—
62	Diseases of the bladder (tumours excepted)—Maladies de la vessie (excepté tumeurs)..... M.	5	—	—	—	—	—	—	—	—	—	1
	F.	1	—	—	—	—	—	—	—	—	—	—
63	Diseases of the urethra, urinary abscess, etc.—Maladies de l'urètre, abcès urinaires, etc..... M.	3	—	—	—	—	—	—	—	—	—	—
	F.	—	—	—	—	—	—	—	—	—	—	—
64	Diseases of the prostate—Maladies de la prostate..... M.	57	—	—	—	—	—	—	—	—	—	—
65	Diseases of the genital organs, not specified as venereal—Maladies des organes génitaux, non désignées comme vénériennes..... M.	2	1	—	1	—	—	—	—	—	—	—
	F.	9	—	—	—	—	—	—	—	—	1	1
<b>CLASS XI—DISEASES OF PREGNANCY, CHILD BIRTH AND THE PUERPERAL STATE—CLASSE XI M.—MALADIES DE LA GROSSESSE, ACCOUCHEMENT, ETAT PUERPERAL.</b>		<b>Total</b>	<b>84</b>	<b>—</b>	<b>—</b>	<b>—</b>	<b>—</b>	<b>—</b>	<b>1</b>	<b>7</b>	<b>20</b>	<b>20</b>
66	Accidents of pregnancy—Accidents de la grossesse..... F.	8	—	—	—	—	—	—	—	—	—	2
67	Puerperal haemorrhage—Hémorragie puerpérale..... F.	12	—	—	—	—	—	—	—	—	—	4
68	Puerperal septicaemia—Septicémie et infections puerpérales..... F.	30	—	—	—	—	—	—	—	—	3	7
69	Toxaemias of pregnancy: albuminuria, eclampsia, etc.—Toxémies de la grossesse: albuminurie, éclampsie, etc..... F.	18	—	—	—	—	—	—	1	2	2	4
70	Other puerperal causes—Autres causes puerpérales..... F.	18	—	—	—	—	—	—	—	—	2	3

(1) See Appendix III for relation between Intermediate and Detailed International Lists.



TABLEAU 59—Causes de décès (Liste intermédiaire) selon le sexe et l'âge, dans chaque province, 1934<sup>(1)</sup>—*suite*

SASKATCHEWAN—*suite*

Ages																No. list. int.	
25 to 29 years — 25 à 29 ans	30 to 34 years — 30 à 34 ans	35 to 39 years — 35 à 39 ans	40 to 44 years — 40 à 44 ans	45 to 49 years — 45 à 49 ans	50 to 54 years — 50 à 54 ans	55 to 59 years — 55 à 59 ans	60 to 64 years — 60 à 64 ans	65 to 69 years — 65 à 69 ans	70 to 74 years — 70 à 74 ans	75 to 79 years — 75 à 79 ans	80 to 84 years — 80 à 84 ans	85 to 89 years — 85 à 89 ans	90 to 94 years — 90 à 94 ans	95 to 99 years — 95 à 99 ans	100 years and over — 100 ans et plus		Not stated— Non don- nés
-	-	-	-	1	-	-	2	-	-	1	-	-	-	-	-	-	49
1	2	-	2	5	1	4	3	9	1	3	5	4	2	-	-	-	50
-	4	-	1	2	3	3	3	-	2	3	5	2	-	-	-	-	-
18	20	21	24	23	50	29	26	29	26	18	17	4	1	-	-	-	-
8	9	9	13	16	26	17	14	21	19	14	8	2	-	-	-	-	-
10	11	12	11	7	24	12	12	8	7	4	9	2	1	-	-	-	-
1	-	-	4	5	5	2	2	4	3	2	2	-	-	-	-	-	51
-	1	-	1	-	2	1	1	2	1	-	1	-	-	-	-	-	52
-	-	-	-	-	-	-	-	-	-	-	-	-	-	-	-	-	-
-	1	-	1	-	1	2	1	-	4	1	1	-	-	-	-	-	53
-	1	-	-	-	1	-	-	2	-	1	2	1	-	-	-	-	-
3	8	5	3	5	10	4	2	4	1	1	1	-	-	-	-	-	54
7	4	2	1	1	6	1	2	1	1	-	1	-	-	-	-	-	-
2	-	1	1	1	4	5	4	8	4	3	1	1	-	-	-	-	55
1	2	2	3	3	6	3	2	1	2	1	1	1	1	-	-	-	56
-	-	-	-	-	-	-	1	-	1	2	1	-	-	-	-	-	-
-	-	1	1	3	4	2	2	4	2	2	-	-	-	-	-	-	57
-	2	2	4	2	8	6	7	1	2	1	2	-	-	-	-	-	-
2	-	2	3	2	2	2	2	1	4	3	2	1	-	-	-	-	58
2	1	6	1	1	1	1	-	1	1	1	2	-	-	-	-	-	-
6	5	12	10	17	27	38	29	42	48	59	36	15	5	-	-	-	-
3	-	3	5	6	14	26	16	26	37	44	21	9	3	-	-	-	-
3	5	9	5	11	13	12	13	16	11	13	15	6	2	-	-	-	-
3	-	3	5	6	12	18	7	19	22	26	10	5	1	-	-	-	59
2	5	6	3	9	12	9	12	14	11	15	15	6	2	-	-	-	-
-	-	-	-	-	1	1	2	2	2	2	1	-	-	-	-	-	60
-	-	1	-	1	1	1	-	1	-	-	-	-	-	-	-	-	61
-	-	-	-	1	1	-	1	-	-	1	-	-	1	-	-	-	62
-	-	-	-	-	1	1	-	-	1	-	1	-	-	-	-	-	63
-	-	-	-	-	-	2	-	-	1	-	-	-	-	-	-	-	64
-	-	-	-	-	-	4	6	7	11	15	9	4	1	-	-	-	65
1	-	2	2	-	-	1	-	1	-	-	-	-	-	-	-	-	-
17	16	11	9	5	-	-	-	-	-	-	-	-	-	-	-	-	-
2	1	1	1	1	-	-	-	-	-	-	-	-	-	-	-	-	66
3	2	1	2	-	-	-	-	-	-	-	-	-	-	-	-	-	67
6	7	4	1	2	-	-	-	-	-	-	-	-	-	-	-	-	68
4	1	3	2	1	-	-	-	-	-	-	-	-	-	-	-	-	69
2	5	2	3	1	-	-	-	-	-	-	-	-	-	-	-	-	70

(1) Voir appendice III pour relation entre les listes internationales intermédiaire et détaillées.

TABLE 59—Causes of death (Intermediate List) by sex and age, in each province, 1934<sup>(1)</sup>—continued

SASKATCHEWAN—con.

Int. list No.	Causes of death — Causes de décès	Total	Ages									
			Under 1 year	1 year	2 years	3 years	4 years	5 to 9 years	10 to 14 years	15 to 19 years	20 to 24 years	
			Moins de 1 an	1 an	2 ans	3 ans	4 ans	5 à 9 ans	10 à 14 ans	15 à 19 ans	20 à 24 ans	
	<b>CLASS XII—DISEASES OF THE Total</b>	<b>23</b>	<b>7</b>	—	—	—	—	—	—	—	—	<b>1</b>
	<b>SKIN AND CELLULAR TISSUE—M.</b>	<b>17</b>	<b>5</b>	—	—	—	—	—	—	—	—	<b>1</b>
	<b>CLASSE XII—MALADIES DE LA F.</b>	<b>6</b>	<b>2</b>	—	—	—	—	—	—	—	—	—
	<b>PEAU ET DU TISSU CELLULAIRE.</b>											
71	Diseases of the skin and cellular tissue—M.	17	5	—	—	—	—	—	—	—	—	1
	Maladies de la peau et du tissu cellulaire, F.	6	2	—	—	—	—	—	—	—	—	—
	<b>CLASS XIII—DISEASES OF THE Total</b>	<b>13</b>	<b>1</b>	<b>1</b>	—	—	<b>1</b>	<b>1</b>	<b>2</b>	—	<b>1</b>	<b>1</b>
	<b>BONES AND ORGANS OF LOCO-M.</b>	<b>7</b>	<b>1</b>	<b>1</b>	—	—	—	—	<b>1</b>	—	—	<b>1</b>
	<b>MOTION—CLASSE XIII—MALA-</b>	<b>6</b>	—	—	—	—	<b>1</b>	<b>1</b>	<b>1</b>	—	—	<b>1</b>
	<b>DIES DES OS ET DES ORGANES</b>											
	<b>DE LA LOCOMOTION.</b>											
72	Diseases of the bones and organs of locomo-	7	1	1	—	—	—	—	1	—	—	—
	tion (tuberculosis and rheumatism ex-	6	—	—	—	—	—	1	1	—	—	1
	cepted)—Maladies des os et des organes											
	de la locomotion (excepté tuberculose et											
	rhumatisme).											
	<b>CLASS XIV—CONGENITAL MAL- Total</b>	<b>95</b>	<b>83</b>	<b>3</b>	—	<b>3</b>	<b>2</b>	<b>3</b>	—	—	—	—
	<b>FORMATIONS—CLASSE XIV—M.</b>	<b>60</b>	<b>53</b>	<b>1</b>	—	<b>2</b>	<b>1</b>	<b>3</b>	—	—	—	—
	<b>VICES DE CONFORMATION CON-</b>	<b>35</b>	<b>30</b>	<b>2</b>	—	<b>1</b>	<b>1</b>	—	—	—	—	—
	<b>GENITAUX.</b>											
73	Congenital malformations (stillbirths not M.	60	53	1	—	2	1	3	—	—	—	—
	included)—Vices de conformation congé-	35	30	2	—	1	1	—	—	—	—	—
	nitaux (mort-nés non compris).											
	<b>CLASS XV—DISEASES OF EARLY Total</b>	<b>546</b>	<b>546</b>	—	—	—	—	—	—	—	—	—
	<b>INFANCY—CLASSE XV—MALA-</b>	<b>318</b>	<b>318</b>	—	—	—	—	—	—	—	—	—
	<b>DIES DU PREMIER AGE.</b>	<b>228</b>	<b>228</b>	—	—	—	—	—	—	—	—	—
	<b>F.</b>											
74	Congenital debility—Débilité congénitale, M.	49	49	—	—	—	—	—	—	—	—	—
	F.	39	39	—	—	—	—	—	—	—	—	—
75	Premature birth (stillbirths not included) M.	167	167	—	—	—	—	—	—	—	—	—
	—Naissance prématurée (mort-nés non F.	119	119	—	—	—	—	—	—	—	—	—
	compris).											
76	Injury at birth (stillbirths not included)—M.	52	52	—	—	—	—	—	—	—	—	—
	Conséquences de l'accouchement (mort-F.	24	24	—	—	—	—	—	—	—	—	—
	nés non compris).											
77	Other diseases peculiar to early infancy—M.	50	50	—	—	—	—	—	—	—	—	—
	Autres maladies spéciales au premier âge, F.	46	46	—	—	—	—	—	—	—	—	—
	<b>CLASS XVI—SENILITY—CLASSE Total</b>	<b>129</b>	—	—	—	—	—	—	—	—	—	—
	<b>XVI—SENILITE.</b>	<b>66</b>	—	—	—	—	—	—	—	—	—	—
	<b>F.</b>	<b>63</b>	—	—	—	—	—	—	—	—	—	—
78	Senility—Sénilité..... M.	66	—	—	—	—	—	—	—	—	—	—
	F.	63	—	—	—	—	—	—	—	—	—	—
	<b>CLASS XVII—VIOLENT OR ACCI- Total</b>	<b>429</b>	<b>16</b>	<b>18</b>	<b>17</b>	<b>7</b>	<b>7</b>	<b>17</b>	<b>17</b>	<b>22</b>	<b>29</b>	<b>29</b>
	<b>DENTAL DEATHS—CLASSE XVII M.</b>	<b>328</b>	<b>11</b>	<b>11</b>	<b>11</b>	<b>4</b>	<b>3</b>	<b>12</b>	<b>14</b>	<b>15</b>	<b>20</b>	<b>20</b>
	<b>—MORTS VIOLENTES OU ACCI-</b>	<b>100</b>	<b>5</b>	<b>7</b>	<b>6</b>	<b>3</b>	<b>4</b>	<b>5</b>	<b>3</b>	<b>7</b>	<b>9</b>	<b>9</b>
	<b>DENTELLES.</b>											
79	Suicide..... M.	82	—	—	—	—	—	—	—	—	—	2
	F.	23	—	—	—	—	—	—	—	—	—	1
80	Homicide..... M.	7	—	—	—	—	—	—	—	—	—	—
	F.	4	—	—	—	—	—	—	—	—	—	—
81	Accident..... M.	233	11	11	11	4	3	12	14	12	15	15
	F.	73	5	7	6	3	4	5	3	5	3	3
82	Violent deaths of which the nature (sui-	3	—	—	—	—	—	—	—	—	—	—
	cide, homicide, accident) is unknown—F.	—	—	—	—	—	—	—	—	—	—	—
	Morts violentes dont la nature (suicide,											
	homicide, accident) est inconnue.											
84	Legal executions—Exécutions capitales.... M.	3	—	—	—	—	—	—	—	—	—	1
	F.	—	—	—	—	—	—	—	—	—	—	—
	<b>CLASS XVIII—ILL-DEFINED Total</b>	<b>65</b>	<b>14</b>	<b>2</b>	<b>1</b>	<b>2</b>	—	<b>2</b>	<b>2</b>	<b>1</b>	—	—
	<b>CAUSES OF DEATH—CLASSE M.</b>	<b>38</b>	<b>10</b>	<b>1</b>	<b>1</b>	<b>1</b>	—	—	<b>1</b>	<b>1</b>	—	—
	<b>XVIII—CAUSES MAL DEFINIES.</b>	<b>27</b>	<b>4</b>	<b>1</b>	—	<b>1</b>	—	<b>2</b>	<b>1</b>	—	—	—
	<b>F.</b>											
85	Cause of death not specified or ill-defined M.	38	10	1	1	1	—	—	1	1	—	—
	—Cause de décès non spécifiée ou mal F.	27	4	1	—	1	—	2	1	—	—	—
	définie.											

(1) See Appendix III for relation between Intermediate and Detailed International Lists.



TABLE 59—Causes of death (Intermediate List) by sex and age, in each province, 1934<sup>(1)</sup>—continued

## SASKATCHEWAN—concluded

Int. list No.	Causes of death Causes de décès	Total	Ages								
			Under 1 year	1 year	2 years	3 years	4 years	5 to 9 years	10 to 14 years	15 to 19 years	20 to 24 years
			Moins de 1 an	1 an	2 ans	3 ans	4 ans	5 à 9 ans	10 à 14 ans	15 à 19 ans	20 à 24 ans

## SPECIAL CLASSES OF ACCIDENTAL DEATHS

(Included also under No. 81 of the Intermediate International List above)

A.	Accidents in mines and quarries—Accidents dans les mines et carrières.	M. F.	3	-	-	-	-	-	-	1	-	-	1
B.	Accidents caused by machines—Accidents causés par des machines.	M. F.	16	-	-	1	-	-	-	1	-	2	1
C.	Railway accidents—Accidents par chemins de fer.	M. F.	16	-	-	-	-	-	-	-	1	1	1
E.	Automobile and motorcycle accidents—Accidents par automobiles et motocyclettes.	M. F.	23	-	1	-	-	-	1	1	1	-	1
F.	Other land transportation—Autres transports par terre.	M. F.	26	-	-	-	2	-	2	1	4	-	-
G.	Water transportation—Transports par eau.	M. F.	3	-	-	-	-	1	-	-	-	-	-
H.	Air transportation—Transports aériens.	M. F.	4	-	-	-	-	-	-	-	-	-	-
		M. F.	1	-	-	-	-	-	-	-	-	-	-

## ALBERTA

<b>DEATHS—ALL CAUSES—DÉCÈS—Total</b>		M.	5,337	891	113	68	42	34	125	93	134	176
<b>TOUTES CAUSES.</b>		F.	3,149	507	62	44	24	21	76	46	73	85
		F.	2,188	384	51	24	18	13	49	47	61	91
<b>CLASS I—INFECTIOUS AND PARASITIC DISEASES—CLASSE I—MALADIES INFECTIEUSES ET PARASITAIRES.</b>		Total	616	101	37	13	12	6	31	24	29	52
		M.	340	59	16	7	7	4	19	13	10	25
		F.	276	42	21	6	5	2	12	11	19	27
3	Typhoid and paratyphoid fever—Fièvre typhoïde et paratyphoïde.	M. F.	3	1	-	-	-	-	-	-	-	-
4	Small-pox—Variole.	M. F.	5	-	-	-	-	-	1	-	-	1
4	Measles—Rougeole.	M. F.	1	1	-	-	-	-	-	-	-	-
5	Scarlet fever—Scarlatine.	M. F.	1	1	-	-	-	1	1	-	-	-
6	Whooping-cough—Coqueluche.	M. F.	4	1	1	-	-	-	-	-	-	-
7	Diphtheria—Diphthérie.	M. F.	24	19	2	1	-	-	-	-	-	-
7	Diphtheria—Diphthérie.	M. F.	28	18	7	1	-	-	2	-	-	-
8	Influenza—Grippe.	M. F.	3	-	-	-	2	-	-	-	-	-
8	Influenza—Grippe.	M. F.	80	19	4	4	2	1	5	-	3	4
9	Dysentery—Dysenterie.	M. F.	61	17	5	1	1	1	-	-	-	1
9	Dysentery—Dysenterie.	M. F.	5	-	2	-	-	-	-	-	-	-
11	Tuberculosis of the respiratory system—Tuberculose de l'appareil respiratoire.	M. F.	3	-	-	-	-	-	-	-	-	-
11	Tuberculosis of the respiratory system—Tuberculose de l'appareil respiratoire.	M. F.	135	4	3	-	3	2	8	9	6	15
12	Other forms of tuberculosis—Toutes autres tuberculoses.	M. F.	127	1	2	1	3	1	6	9	17	21
12	Other forms of tuberculosis—Toutes autres tuberculoses.	M. F.	34	6	3	2	-	-	4	4	1	4
13	Syphilis.	M. F.	22	1	3	3	1	-	1	1	1	1
13	Syphilis.	M. F.	19	1	-	-	-	-	-	-	-	1
14	Purulent infection, septicæmia (non-puerperal)—Infection purulente, septicémie (non puerpérale).	M. F.	6	1	-	-	-	-	-	-	-	1
14	Purulent infection, septicæmia (non-puerperal)—Infection purulente, septicémie (non puerpérale).	M. F.	13	-	-	-	-	-	-	-	-	-
16	Diseases due to other protozoal parasites or helminths—Maladies dues à des protozoaires ou à des helminthes.	M. F.	1	-	-	-	-	-	-	-	-	-
17	Other infectious and parasitic diseases—Autres maladies infectieuses et parasitaires.	M. F.	18	7	1	-	-	-	1	-	-	1
17	Other infectious and parasitic diseases—Autres maladies infectieuses et parasitaires.	M. F.	11	4	1	-	-	-	2	1	-	1
<b>CLASS II—CANCER AND OTHER TUMOURS—CLASSE II—CANCER M. ET AUTRES TUMEURS.</b>		Total	613	-	1	1	3	1	4	1	5	7
		M.	347	-	1	-	3	1	4	1	2	5
		F.	266	-	-	1	-	-	-	-	3	2
18	Cancer and other malignant tumours—Cancer et autres tumeurs malignes.	M. F.	337	-	1	-	3	-	3	1	2	5
18	Cancer and other malignant tumours—Cancer et autres tumeurs malignes.	M. F.	235	-	-	1	-	-	-	-	2	1
19	Tumours, non-malignant, or of which the nature is not specified—Tumeurs non malignes ou dont le caractère malin n'est pas spécifié.	M. F.	10	-	-	-	-	1	1	-	-	-
19	Tumours, non-malignant, or of which the nature is not specified—Tumeurs non malignes ou dont le caractère malin n'est pas spécifié.	M. F.	31	-	-	-	-	-	-	-	1	1

<sup>(1)</sup> See Appendix III for relation between Intermediate and Detailed International Lists.



TABLEAU 59—Causes de décès (Liste intermédiaire) selon le sexe et l'âge, dans chaque province, 1934<sup>(1)</sup>—suite

SASKATCHEWAN—fin

Ages															No. listé int.	
25 to 29 years	30 to 34 years	35 to 39 years	40 to 44 years	45 to 49 years	50 to 54 years	55 to 59 years	60 to 64 years	65 to 69 years	70 to 74 years	75 to 79 years	80 to 84 years	85 to 89 years	90 to 94 years	95 to 99 years		100 years and over
25 à 29 ans	30 à 34 ans	35 à 39 ans	40 à 44 ans	45 à 49 ans	50 à 54 ans	55 à 59 ans	60 à 64 ans	65 à 69 ans	70 à 74 ans	75 à 79 ans	80 à 84 ans	85 à 89 ans	90 à 94 ans	95 à 99 ans	100 ans et plus	Non données

CLASSES SPECIALES DE MORTS ACCIDENTELLES

(Compris aussi sous le No. 81 de la liste internationale intermédiaire ci-dessus)

-	1	-	-	-	-	-	-	-	-	-	-	-	-	-	-	-	A.
2	-	-	-	-	5	1	2	-	-	-	-	-	-	-	-	-	B.
2	1	-	4	2	3	1	-	-	-	-	-	-	-	-	-	-	C.
1	2	2	2	2	1	1	2	3	2	2	-	-	-	-	-	-	E.
1	-	-	-	-	1	-	-	-	1	-	-	-	-	-	-	-	E.
-	1	1	2	2	2	1	-	2	2	2	1	1	-	-	-	-	F.
1	-	1	-	-	1	1	1	-	-	-	-	-	-	-	-	-	G.
-	-	-	-	-	-	-	-	-	-	-	-	-	-	-	-	-	G.
-	-	-	-	-	-	-	-	1	-	-	-	-	-	-	-	-	H.

ALBERTA

148	161	175	184	258	347	373	392	419	426	384	225	119	33	13	4	-	-
67	89	96	106	152	222	233	252	252	274	251	132	61	17	6	1	-	-
81	72	78	78	106	125	140	140	167	152	133	93	58	16	7	3	-	-
33	34	36	27	21	38	28	30	19	14	15	8	5	3	-	-	-	-
14	18	23	17	11	28	13	20	13	9	8	4	1	1	-	-	-	-
19	16	13	10	10	10	15	10	6	5	7	4	4	2	-	-	-	-
1	-	-	-	-	1	-	-	-	-	-	-	-	-	-	-	-	1
-	2	1	-	-	-	-	-	-	-	-	-	-	-	-	-	-	3
-	1	-	-	-	-	-	-	-	-	-	-	-	-	-	-	-	4
-	-	-	-	-	-	-	-	-	-	-	-	-	-	-	-	-	5
-	-	-	-	1	1	-	-	-	-	-	-	-	-	-	-	-	6
-	-	-	-	-	-	-	-	1	-	-	-	-	-	-	-	-	7
1	3	3	2	1	3	4	5	2	5	5	2	1	1	-	-	-	8
2	1	-	2	3	4	3	4	1	4	5	2	3	1	-	-	-	8
-	-	-	-	-	-	-	1	1	-	1	1	-	-	-	-	-	9
9	11	14	12	4	13	5	9	6	2	-	-	-	-	-	-	-	11
15	10	9	6	6	5	7	4	1	1	-	1	-	1	-	-	-	11
1	2	-	1	2	3	-	1	1	-	-	-	-	-	-	-	-	12
1	1	-	1	1	1	3	1	2	-	1	-	-	-	-	-	-	12
-	1	2	-	1	4	3	3	2	-	1	-	-	-	-	-	-	13
1	1	1	1	-	1	-	1	-	-	-	-	-	-	-	-	-	13
-	1	1	1	2	2	1	1	1	2	-	1	-	-	-	-	-	14
-	-	-	-	-	1	-	-	1	-	-	-	-	-	-	-	-	14
-	-	-	-	-	-	-	-	-	1	-	-	-	-	-	-	-	16
-	-	-	-	-	-	-	-	-	-	-	-	-	-	-	-	-	16
2	-	3	1	-	1	-	-	-	-	1	-	-	-	-	-	-	17
-	-	-	1	-	-	-	-	-	-	-	-	1	-	-	-	-	17
6	14	18	37	38	72	72	96	96	73	42	19	9	2	-	-	-	-
2	4	6	19	16	35	39	54	57	43	34	14	6	1	-	-	-	-
4	10	13	18	22	37	33	42	33	30	8	5	2	1	-	-	-	-
2	3	5	17	10	35	37	53	67	43	32	14	6	1	-	-	-	18
1	10	10	13	18	33	32	37	31	28	8	5	3	1	-	-	-	18
-	1	-	2	-	-	2	1	-	-	2	-	-	-	-	-	-	-
3	-	3	5	4	4	1	5	2	2	-	-	-	-	-	-	-	19

(1) Voir appendice III pour relation entre les listes internationales intermédiaire et détaillée.

TABLE 59—Causes of death (Intermediate List) by sex and age, in each province, 1934<sup>(1)</sup>—continued

ALBERTA—con.

Int. list No.	Causes of death — Causes de décès	Total	Ages								
			Under 1 year	1 year	2 years	3 years	4 years	5 to 9 years	10 to 14 years	15 to 19 years	20 to 24 years
			Moins de 1 an	1 an	2 ans	3 ans	4 ans	5 à 9 ans	10 à 14 ans	15 à 19 ans	20 à 24 ans
	<b>CLASS III—RHEUMATIC DISEASES, DISEASES OF NUTRITION AND OF ENDOCRINE GLANDS, AND OTHER GENERAL DISEASES—CLASSE III—MALADIES RHUMATISMALES, MALADIES DE LA NUTRITION, DES GLANDES ENDOCRINES ET AUTRES MALADIES GÉNÉRALES.</b>	<b>146</b>	<b>13</b>	<b>2</b>	<b>1</b>		<b>1</b>	<b>1</b>	<b>6</b>	<b>6</b>	<b>8</b>
		<b>72</b>	<b>9</b>	<b>2</b>			<b>1</b>	<b>1</b>		<b>2</b>	<b>3</b>
		<b>72</b>	<b>4</b>						<b>6</b>	<b>4</b>	<b>5</b>
20	Acute rheumatic fever—Rhumatisme articulaire aigu (fébrile). M. F.	6									1
21	Chronic rheumatism and gout—Rhumatisme chronique et goutte. M. F.	11							4	1	1
22	Diabetes mellitus—Diabète sucré. M. F.	7			1		1	1		2	1
23	Nutritional diseases—A vitaminozes. M. F.	39							2	1	3
24	Diseases of the thyroid and parathyroid glands—Maladies de la glande thyroïde et des glandes parathyroïdes. M. F.	30	1	2							
25	Other general diseases—Autres maladies générales. M. F.	17	1							2	
	<b>CLASS IV—DISEASES OF THE BLOOD AND BLOOD-FORMING ORGANS—CLASSE IV—MALADIES DU SANG ET DES ORGANES HÉMATOPOÏTIQUES.</b>	<b>23</b>			<b>1</b>		<b>1</b>	<b>4</b>	<b>1</b>	<b>1</b>	<b>4</b>
		<b>23</b>			<b>1</b>		<b>1</b>	<b>1</b>		<b>1</b>	<b>2</b>
		<b>16</b>						<b>3</b>	<b>1</b>		<b>2</b>
26	Anæmia—Anémie. M. F.	6									1
27	Leukaemias, aleukaemias and other diseases of the blood and blood-forming organs—Leucémies, aleucémies et autres maladies du sang et des organes hématopoïtiques. M. F.	17			1		1	1		1	2
	<b>CLASS V—CHRONIC POISONINGS AND INTOXICATIONS—CLASSE V—EMPOISONNEMENTS CHRONIQUES ET INTOXICATIONS.</b>	<b>6</b>									<b>1</b>
		<b>5</b>									<b>1</b>
28	Alcoholism (acute or chronic)—Alcoolisme (aigu ou chronique). M. F.	4									1
29	Other chronic poisonings—Autres empoisonnements chroniques. M. F.	1									
	<b>CLASS VI—DISEASES OF THE NERVOUS SYSTEM AND OF THE ORGANS OF SPECIAL SENSE—CLASSE VI—MALADIES DU SYSTÈME NERVEUX ET DES ORGANES DES SENS.</b>	<b>276</b>	<b>28</b>	<b>3</b>	<b>2</b>	<b>1</b>		<b>10</b>	<b>5</b>	<b>4</b>	<b>4</b>
		<b>176</b>	<b>18</b>	<b>2</b>				<b>7</b>	<b>2</b>	<b>2</b>	<b>2</b>
		<b>100</b>	<b>10</b>	<b>1</b>	<b>2</b>	<b>1</b>		<b>3</b>	<b>3</b>	<b>2</b>	<b>2</b>
30	Simple meningitis—Méningite simple. M. F.	12	4	2				3	1		
31	Progressive locomotor ataxia—Ataxie locomotrice progressive. M. F.	5									
32	Cerebral hemorrhage, cerebral embolism and thrombosis—Hémorragie cérébrale, embolie et thrombose cérébrale. M. F.	80									1
33	General paralysis of the insane—Paralysie générale des aliénés. M. F.	54									
34	Dementia præcox and other psychoses—Démence précoce et autres psychoses. M. F.	8									
35	Epilepsy—Épilepsie. M. F.	1									
36	Other diseases of the nervous system—Autres maladies du système nerveux. M. F.	9	1		1			1		1	1
37	Diseases of the eye, ear and their annexes—Maladies de l'œil, de l'oreille et de leurs annexes. M. F.	7	13			1			1	1	1
		26	6	1	1			1	2	1	1
		8	1					3			
		3	1					1			

<sup>(1)</sup> See Appendix III for relation between Intermediate and Detailed International Lists.

TABLEAU 59—Causes de décès (Liste intermédiaire) selon le sexe et l'âge, dans chaque province, 1934<sup>(1)</sup>—suite

ALBERTA—suite

Ages																No. liste int.
25 to 29 years	30 to 34 years	35 to 39 years	40 to 44 years	45 to 49 years	50 to 54 years	55 to 59 years	60 to 64 years	65 to 69 years	70 to 74 years	75 to 79 years	80 to 84 years	85 to 89 years	90 to 94 years	95 to 99 years	100 years and over	
25 à 29 ans	30 à 34 ans	35 à 39 ans	40 à 44 ans	45 à 49 ans	50 à 54 ans	55 à 59 ans	60 à 64 ans	65 à 69 ans	70 à 74 ans	75 à 79 ans	80 à 84 ans	85 à 89 ans	90 à 94 ans	95 à 99 ans	100 ans et plus	Non donnés
2	7	3	8	12	13	12	10	14	11	8	7	1	-	-	-	-
-	4	-	4	6	8	4	5	7	8	6	2	-	-	-	-	-
2	2	2	4	6	5	8	5	7	3	2	5	1	-	-	-	-
-	1	-	1	1	-	-	-	-	1	1	-	-	-	-	-	-
1	2	1	1	-	-	-	-	-	-	-	-	-	-	-	-	-
-	-	-	-	1	-	1	-	2	-	-	-	3	-	-	-	-
-	1	-	1	3	4	2	5	5	6	5	1	-	-	-	-	-
1	1	-	3	-	3	3	4	3	2	2	-	-	-	-	-	-
-	-	-	-	-	-	-	-	-	-	-	-	-	-	-	-	-
-	1	-	-	-	-	-	-	-	-	-	-	-	-	-	-	-
-	-	2	-	3	2	3	1	2	1	-	-	-	-	-	-	-
-	1	-	2	2	4	2	-	1	-	-	1	-	-	-	-	-
-	-	-	2	2	-	1	-	-	1	-	-	1	-	-	-	-
-	2	5	2	1	-	2	5	4	1	5	-	-	-	-	-	-
-	2	3	1	1	-	2	4	3	1	1	-	-	-	-	-	-
-	-	2	1	-	-	-	1	1	1	4	-	-	-	-	-	-
-	-	-	-	-	-	2	2	1	-	1	-	-	-	-	-	-
-	-	1	-	-	-	-	1	-	-	-	-	-	-	-	-	-
-	-	1	-	-	-	-	2	1	-	1	-	-	-	-	-	-
-	2	3	1	1	-	-	-	2	2	-	4	-	-	-	-	-
-	-	1	1	-	-	-	-	1	-	-	-	-	-	-	-	-
-	1	1	-	-	1	1	-	-	-	-	-	1	-	-	-	-
-	-	-	-	-	-	-	-	-	-	-	-	-	-	-	-	-
-	-	1	-	-	-	1	-	-	-	-	-	-	-	-	-	-
-	1	-	-	-	-	-	-	-	-	-	-	-	-	-	-	-
-	-	-	-	-	1	-	-	-	-	-	-	-	-	-	-	-
6	9	3	9	10	13	16	31	30	33	35	10	10	-	-	-	-
4	6	2	5	8	11	12	23	16	23	19	4	7	3	1	-	-
2	3	1	4	2	2	4	8	14	10	16	6	3	-	1	-	-
-	1	-	-	-	-	-	-	1	-	-	-	-	-	-	-	-
-	-	-	-	-	-	-	1	3	1	-	-	-	-	-	-	-
-	1	-	2	4	6	6	12	12	17	12	3	7	-	-	-	-
-	1	-	4	1	-	4	5	10	8	12	6	3	3	-	-	-
-	2	-	-	2	1	2	-	-	-	1	-	-	-	-	-	-
-	-	-	-	1	-	-	-	-	-	-	-	-	-	-	-	-
2	-	-	-	-	-	-	1	3	-	-	-	-	-	-	-	-
1	1	1	-	1	-	1	-	-	-	-	1	-	-	-	-	-
-	-	-	-	-	1	-	-	1	-	-	-	-	-	-	-	-
-	1	-	3	-	5	1	6	3	6	6	-	-	-	-	-	-
-	2	-	-	-	1	-	2	-	2	4	-	-	-	1	-	-
-	1	-	-	-	-	1	-	-	-	-	-	-	-	-	-	-

(1) Voir appendice III pour relation entre les listes internationales intermédiaire et détaillée. 14503-22}

TABLE 59—Causes of death (Intermediate List) by sex and age, in each province, 1934<sup>(1)</sup>—continued

ALBERTA—con.

Int. list No.	Causes of death — Causes de décès	Total	Ages								
			Under 1 year	1 year	2 years	3 years	4 years	5 to 9 years	10 to 14 years	15 to 19 years	20 to 24 years
			Moins de 1 an	1 an	2 ans	3 ans	4 ans	5 à 9 ans	10 à 14 ans	15 à 19 ans	20 à 24 ans
<b>CLASS VII—DISEASES OF THE Total CIRCULATORY SYSTEM—CLASSE VII—MALADIES DE L'APPAREIL CIRCULATOIRE.</b>		1,155	-	2	2	1	-	7	3	6	14
		700	-	-	1	1	-	2	2	5	5
		455	-	2	1	-	-	4	1	1	9
38	Pericarditis—Péricardite..... M.	1	-	-	-	-	-	-	-	-	-
	F.	1	-	-	-	-	-	-	-	-	-
39	Acute endocarditis—Endocardite aiguë.... M.	8	-	-	-	1	-	-	-	-	1
	F.	5	-	-	-	-	-	-	-	-	-
40	Chronic endocarditis, valvular diseases—M.	100	-	-	1	-	-	3	2	1	1
	Endocardite chronique, affections valvulaires.	69	-	-	-	-	-	4	-	1	5
41	Diseases of the myocardium—Maladies du M.	198	-	-	-	-	-	-	-	2	2
	myocarde.	143	-	-	-	-	-	-	-	-	1
42	Diseases of the coronary arteries and angina M.	175	-	-	-	-	-	-	-	-	-
	pectoris—Maladies des artères coronaires et angine de poitrine.	52	-	-	-	-	-	-	-	-	-
43	Other diseases of the heart—Autres mala-	50	-	-	-	-	-	-	-	1	1
	dies du cœur.	33	-	1	-	-	-	-	1	-	2
44	Aneurysm (except of the heart)—Ané-	9	-	-	-	-	-	-	-	-	-
	vrisme (excepté anévrisme du cœur).	5	-	-	-	-	-	-	-	-	1
45	Arteriosclerosis and gangrene—Artériosclé-	125	-	-	-	-	-	-	-	-	-
	rose et gangrène.	104	-	-	-	-	-	-	-	-	-
46	Other diseases of the circulatory system—M.	34	-	-	-	-	-	-	-	-	-
	Autres maladies de l'appareil circula-	43	-	1	1	-	-	-	-	-	-
	toire.										
<b>CLASS VIII—DISEASES OF THE Total RESPIRATORY SYSTEM—CLASSE VIII—MALADIES DE L'APPAREIL RESPIRATOIRE.</b>		426	129	23	9	7	4	11	5	6	5
		243	72	13	7	3	1	6	3	4	2
		183	57	10	2	4	3	5	2	2	3
47	Bronchitis—Bronchite..... M.	12	6	1	1	-	-	-	-	1	-
	F.	6	3	-	-	-	-	-	-	-	-
48	Pneumonias—Pneumonies..... M.	175	66	9	4	3	-	4	3	3	2
	F.	137	49	9	2	2	2	4	1	1	2
49	Pleurisy—Pleurésie..... M.	12	-	-	-	-	-	-	-	-	-
	F.	3	-	-	-	-	-	-	-	-	-
50	Other diseases of the respiratory system M.	44	-	3	2	-	1	2	-	-	-
	(tuberculosis excepted)—Autres maladies F.	37	5	1	-	2	1	1	1	1	1
	de l'appareil respiratoire (excepté tuberculose).										
<b>CLASS IX—DISEASES OF THE Total DIGESTIVE SYSTEM—CLASSE IX M.—MALADIES DE L'APPAREIL DIGESTIF.</b>		523	91	15	10	11	10	27	19	19	14
		307	59	8	6	7	5	11	10	11	7
		216	32	7	4	4	5	16	9	8	7
51	Ulcer of the stomach or duodenum—Ulcère M.	37	-	-	-	-	-	-	-	-	-
	de l'estomac ou du duodénum.	9	-	-	-	-	-	-	-	-	1
52	Diarrhoea and enteritis (under 2 years of M.	52	46	6	-	-	-	-	-	-	-
	age)—Diarrhée et entérite (au-dessous F.	29	26	3	-	-	-	-	-	-	-
	de 2 ans).										
53	Diarrhoea and enteritis (2 years and over) M.	11	-	-	2	3	1	1	-	-	-
	—Diarrhée et entérite (2 ans et plus).	16	-	-	-	1	3	2	1	-	1
54	Appendicitis—Appendicite..... M.	80	-	1	3	3	2	4	9	11	4
	F.	58	1	1	2	2	1	12	8	7	3
55	Hernia, intestinal obstruction—Hernie, M.	46	7	1	1	-	-	3	-	-	1
	obstruction intestinale.	28	1	-	1	-	1	-	-	-	1
56	Cirrhosis of the liver—Cirrhose du foie... M.	19	-	-	-	-	-	-	-	-	-
	F.	5	-	-	-	-	-	-	-	-	-
57	Other diseases of the liver and biliary M.	27	-	-	-	-	-	-	-	-	-
	passages, including biliary calculi—F.	45	-	1	-	-	-	-	-	-	1
	Autres maladies du foie et des voies biliaires, y compris calculs biliaires.										
58	Other diseases of the digestive system—M.	44	6	-	-	1	2	3	1	-	2
	Autres maladies de l'appareil digestif. F.	28	4	2	1	1	2	2	-	1	-

(1) See Appendix III for relation between Intermediate and Detailed International Lists.



TABLEAU 59—Causes de décès (Liste intermédiaire) selon le sexe et l'âge, dans chaque province, 1934<sup>(1)</sup>—suite

ALBERTA—suite

Ages																No. listé int.	
25 to 29 years 25 à 29 ans	30 to 34 years à 34 ans	35 to 39 years à 39 ans	40 to 44 years à 44 ans	45 to 49 years à 49 ans	50 to 54 years à 54 ans	55 to 59 years à 59 ans	60 to 64 years à 64 ans	65 to 69 years à 69 ans	70 to 74 years à 74 ans	75 to 79 years à 79 ans	80 to 84 years à 84 ans	85 to 89 years à 89 ans	90 to 94 years à 94 ans	95 to 99 years à 99 ans	100 years and over 100 ans et plus		Not stated Non données
15	11	15	32	62	94	112	122	150	169	160	169	54	9	5	1	-	38
6	7	9	17	37	57	70	80	86	108	104	84	28	5	1	-		
9	4	6	15	25	37	42	42	64	61	56	41	26	4	4	1	-	39
-	-	-	-	-	1	-	-	-	-	-	-	-	-	-	-	-	
-	-	-	1	-	-	-	1	1	-	-	1	-	-	-	-	-	40
2	4	4	5	6	8	7	10	11	15	13	4	3	-	-	-	-	
4	2	3	2	7	5	9	5	6	3	7	2	4	-	-	-	-	41
1	-	1	5	8	15	19	24	20	34	28	25	12	3	-	-	-	
3	-	1	6	9	23	28	12	21	16	19	23	13	1	2	1	-	42
-	3	-	5	15	23	28	20	26	23	20	13	1	-	-	-	-	
-	-	1	3	4	9	6	8	8	8	4	1	-	-	-	-	-	43
2	-	-	-	-	3	5	4	8	10	9	4	3	-	-	-	-	
-	2	-	2	1	1	4	1	3	9	3	1	1	1	-	-	-	44
-	-	1	1	2	-	1	-	2	1	-	1	-	-	-	-	-	
-	-	-	2	-	-	1	-	-	1	-	-	-	-	-	-	-	45
-	-	1	7	3	6	12	16	19	30	18	8	2	1	1	-	-	
-	-	-	3	4	10	10	17	19	19	13	6	1	1	2	-	-	46
1	-	2	4	3	4	8	2	7	7	4	2	1	-	-	-	-	
-	-	-	1	2	7	3	7	9	5	3	1	2	1	-	-	-	47
8	7	10	6	16	24	21	21	27	36	28	12	7	3	-	1	-	
4	6	9	3	9	14	15	12	12	19	16	7	3	1	-	1	-	48
4	1	1	3	7	10	6	9	14	17	12	5	4	2	-	-	-	
-	-	-	-	-	-	-	1	-	2	-	-	-	-	-	-	-	49
3	4	7	3	5	9	7	6	8	12	11	5	1	-	-	-	-	
4	1	1	2	6	5	3	4	11	14	9	2	2	1	-	-	-	50
-	1	1	1	2	1	1	1	2	1	1	-	-	-	-	-	-	
-	1	1	-	2	3	7	4	3	4	4	2	2	1	-	1	-	51
-	-	-	-	1	4	3	4	2	3	2	2	2	1	-	-	-	
12	24	27	21	34	34	36	23	30	29	21	14	3	-	-	-	-	52
5	16	12	15	20	22	25	11	18	17	15	7	-	-	-	-	-	
7	8	15	6	14	12	11	12	12	11	6	7	3	-	-	-	-	53
-	4	2	4	5	6	3	2	2	5	3	1	-	-	-	-	-	
1	-	1	1	-	2	1	-	-	2	-	-	-	-	-	-	-	54
-	-	-	-	-	-	-	-	-	-	-	-	-	-	-	-	-	
-	-	-	-	1	-	1	-	-	1	-	1	-	-	-	-	-	55
3	6	4	6	6	6	5	3	1	1	1	1	2	-	-	-	-	
4	2	6	1	3	2	1	1	1	-	-	-	-	-	-	-	-	56
1	1	2	2	5	7	7	2	7	4	2	1	-	-	-	-	-	
-	1	1	-	3	1	1	2	7	2	1	1	1	-	-	-	-	57
-	-	-	-	1	2	1	1	1	1	3	2	-	-	-	-	-	
-	3	2	2	4	4	4	1	4	3	3	-	-	-	-	-	-	58
1	3	4	4	3	4	7	6	1	5	3	2	-	-	-	-	-	
1	2	1	-	3	3	1	3	1	-	-	2	-	-	-	-	-	

(1) Voir appendice III pour relation entre les listes internationales intermédiaire et détaillée.

TABLE 59—Causes of death (Intermediate List) by sex and age, in each province, 1934<sup>(1)</sup>—continued

ALBERTA—con.

Int. list No.	Causes of death — Causes de décès	Total	Ages								
			Un- der 1 year	1 year	2 years	3 years	4 years	5 to 9 years	10 to 14 years	15 to 19 years	20 to 24 years
			Moins de 1 an	1 an	2 ans	3 ans	4 ans	5 à 9 ans	10 à 14 ans	15 à 19 ans	20 à 24 ans
<b>CLASS X—DISEASES OF THE GENITO-URINARY SYSTEM—M. CLASSE X—MALADIES DE L'APPAREIL URINAIRE ET DE L'APPAREIL GENITAL.</b>		<b>294</b>	-	-	1	1	-	4	5	10	4
		187	-	-	1	1	-	4	1	7	1
		107	-	-	-	-	-	-	4	3	3
59	Nephritis—Néphrites . . . . . M.	113	-	-	1	-	-	4	-	5	-
	F.	82	-	-	-	-	-	-	3	1	2
60	Other diseases of the kidneys and ureters—Autres maladies des reins et des urètres. M.	15	-	-	-	-	-	-	1	-	1
	F.	6	-	-	-	-	-	-	-	1	-
61	Calculi of the urinary passages—Calculs des voies urinaires. M.	2	-	-	-	-	-	-	-	-	-
	F.	-	-	-	-	-	-	-	-	-	-
62	Diseases of the bladder (tumours excepted)—Maladies de la vessie (excepté tumours). M.	8	-	-	-	-	-	-	-	-	-
	F.	1	-	-	-	-	-	-	-	-	-
63	Diseases of the urethra, urinary abscess, etc.—Maladies de l'urètre, abcès urinaire, etc. M.	1	-	-	-	-	-	-	-	-	-
	F.	-	-	-	-	-	-	-	-	-	-
64	Diseases of the prostate—Maladies de la prostate. M.	45	-	-	-	-	-	-	-	-	-
65	Diseases of the genital organs, not specified as venereal—Maladies des organes génitaux, non désignées comme vénériennes. M.	3	-	-	-	1	-	-	-	2	-
	F.	18	-	-	-	-	-	-	1	1	1
<b>CLASS XI—DISEASES OF PREGNANCY, CHILDBIRTH AND THE PUERPERAL STATE—CLASSE XI—MALADIES DE LA GROSSESSE, ACCOUCHEMENT, ETAT PUERPERAL.</b>		<b>81</b>	-	-	-	-	-	-	-	6	19
66	Accidents of pregnancy—Accidents de la grossesse. F.	9	-	-	-	-	-	-	-	1	1
67	Puerperal haemorrhage—Hémorragie puerpérale. F.	10	-	-	-	-	-	-	-	1	-
68	Puerperal septicaemia—Septicémie et infections puerpérales. F.	31	-	-	-	-	-	-	-	4	11
69	Toxaemias of pregnancy: albuminuria, eclampsia, etc.—Toxémies de la grossesse: albuminurie, éclampsie, etc. F.	12	-	-	-	-	-	-	-	-	3
70	Other puerperal causes—Autres causes puerpérales. F.	19	-	-	-	-	-	-	-	-	4
<b>CLASS XII—DISEASES OF THE SKIN AND CELLULAR TISSUE—M. CLASSE XII—MALADIES DE LA PEAU ET DU TISSU CELLULAIRE.</b>		<b>19</b>	4	-	1	-	-	-	-	-	1
		11	3	-	1	-	-	-	-	-	-
		8	1	-	-	-	-	-	-	-	1
71	Diseases of the skin and cellular tissue—Maladies de la peau et du tissu cellulaire. M.	11	3	-	1	-	-	-	-	-	-
	F.	8	1	-	-	-	-	-	-	-	1
<b>CLASS XIII—DISEASES OF THE BONES AND ORGANS OF LOCOMOTION—CLASSE XIII—MALADIES DES OS ET DES ORGANES DE LA LOCOMOTION.</b>		<b>17</b>	2	1	-	-	-	-	3	1	-
		11	2	1	-	-	-	-	1	1	-
		6	-	-	-	-	-	-	2	-	-
72	Diseases of the bones and organs of locomotion (tuberculosis and rheumatism excepted)—Maladies des os et des organes de la locomotion (excepté tuberculose et rhumatisme). M.	11	2	1	-	-	-	-	1	1	-
	F.	6	-	-	-	-	-	-	2	-	-
<b>CLASS XIV—CONGENITAL MALFORMATIONS—M. CLASSE XIV—VICES DE CONFORMATION CONGENITAUX.</b>		<b>91</b>	81	5	-	-	2	-	-	2	1
		42	33	4	-	-	2	-	-	2	1
		49	48	1	-	-	-	-	-	-	-
73	Congenital malformations (stillbirths not included)—Vices de conformation congénitaux (mort-nés non compris). M.	42	33	4	-	-	2	-	-	2	1
	F.	49	48	1	-	-	-	-	-	-	-

(1) See Appendix III for relation between Intermediate and Detailed International Lists.

TABLEAU 59—Causes de décès (Liste intermédiaire) selon le sexe et l'âge, dans chaque province, 1934<sup>(1)</sup>—suite

ALBERTA—suite

Ages															100 years and over	Not stated	No. liste int.
25 to 29 years	30 to 34 years	35 to 39 years	40 to 44 years	45 to 49 years	50 to 54 years	55 to 59 years	60 to 64 years	65 to 69 years	70 to 74 years	75 to 79 years	80 to 84 years	85 to 89 years	90 to 94 years	95 to 99 years			
10	10	10	5	13	24	31	32	33	36	30	23	7	2	3	-	-	-
2	5	3	1	6	16	20	24	21	27	23	15	4	2	3	-	-	-
8	5	7	4	7	8	11	8	12	9	7	8	3	-	-	-	-	-
1	4	1	1	4	11	13	18	10	14	13	10	2	-	1	-	-	59
2	2	6	3	4	6	9	8	12	9	5	8	2	-	3	-	-	-
-	1	-	-	1	3	1	-	3	1	1	-	1	-	1	-	-	60
-	1	-	1	1	-	1	-	-	-	-	1	1	-	-	-	-	-
-	-	-	-	-	-	-	-	1	-	-	1	-	-	-	-	-	61
1	-	-	-	1	1	1	1	1	1	-	-	-	-	-	-	-	62
-	-	-	-	-	-	-	-	-	-	1	-	-	-	-	-	-	63
-	-	-	-	-	-	-	-	-	-	-	-	-	-	-	-	-	-
-	-	2	-	-	1	5	5	6	11	7	4	1	2	1	-	-	64
-	-	-	-	-	-	-	-	-	-	-	-	-	-	-	-	-	65
6	2	1	-	2	2	1	-	-	-	1	-	-	-	-	-	-	-
16	15	15	7	3	-	-	-	-	-	-	-	-	-	-	-	-	-
1	2	4	-	-	-	-	-	-	-	-	-	-	-	-	-	-	66
2	2	1	3	1	-	-	-	-	-	-	-	-	-	-	-	-	67
7	4	3	1	1	-	-	-	-	-	-	-	-	-	-	-	-	68
1	4	3	1	-	-	-	-	-	-	-	-	-	-	-	-	-	69
5	3	4	2	1	-	-	-	-	-	-	-	-	-	-	-	-	70
2	-	1	2	-	-	2	-	-	-	3	1	2	-	-	-	-	-
1	-	1	-	-	-	2	-	-	-	2	-	1	-	-	-	-	-
1	-	-	2	-	-	-	-	-	-	1	1	1	-	-	-	-	-
1	-	-	1	2	1	1	-	-	-	2	-	2	-	-	-	-	-
1	-	-	1	2	1	1	-	-	-	1	-	2	-	-	-	-	-
-	-	-	-	-	-	1	-	-	-	1	-	-	-	-	-	-	-
1	-	-	1	2	1	-	-	-	-	1	-	-	-	-	-	-	72
-	-	-	-	-	-	1	-	-	-	1	-	2	-	-	-	-	-
-	-	-	-	-	-	-	-	-	-	-	-	-	-	-	-	-	-
-	-	-	-	-	-	-	-	-	-	-	-	-	-	-	-	-	-
-	-	-	-	-	-	-	-	-	-	-	-	-	-	-	-	-	73

(1) Voir appendice III pour relation entre les listes internationales intermédiaire et détaillée.

TABLE 59—Causes of death (Intermediate List) by sex and age, in each province, 1934<sup>(1)</sup>—continued

ALBERTA—concluded

Int. list No.	Causes of death — Causes de décès	Total	Ages											
			Under 1 year	1 year	2 years	3 years	4 years	5 to 9 years	10 to 14 years	15 to 19 years	20 to 24 years			
			Moins de 1 an	1 an	2 ans	3 ans	4 ans	5 à 9 ans	10 à 14 ans	15 à 19 ans	20 à 24 ans			
	<b>CLASS XV—DISEASES OF EARLY INFANCY—CLASSE XV—MALADIES DU PREMIER AGE.</b>	<b>Total</b>	<b>419</b>	<b>419</b>	—	—	—	—	—	—	—	—	—	—
		<b>M.</b>	<b>239</b>	<b>239</b>	—	—	—	—	—	—	—	—	—	—
		<b>F.</b>	<b>180</b>	<b>180</b>	—	—	—	—	—	—	—	—	—	—
74	Congenital debility—Débilité congénitale. M.		24	24	—	—	—	—	—	—	—	—	—	—
			F.	19	19	—	—	—	—	—	—	—	—	—
75	Premature birth (stillbirths not included) M.		141	141	—	—	—	—	—	—	—	—	—	—
			F.	104	104	—	—	—	—	—	—	—	—	—
76	Injury at birth (stillbirths not included)—M.		36	36	—	—	—	—	—	—	—	—	—	—
			F.	20	20	—	—	—	—	—	—	—	—	—
77	Other diseases peculiar to early infancy—M.		38	38	—	—	—	—	—	—	—	—	—	—
			F.	37	37	—	—	—	—	—	—	—	—	—
	<b>CLASS XVI—SENILITY—CLASSE XVI—SENILITE.</b>	<b>Total</b>	<b>77</b>	—	—	—	—	—	—	—	—	—	—	—
		<b>M.</b>	<b>40</b>	—	—	—	—	—	—	—	—	—	—	—
		<b>F.</b>	<b>37</b>	—	—	—	—	—	—	—	—	—	—	—
78	Senility—Sénilité. M.		40	—	—	—	—	—	—	—	—	—	—	—
			F.	37	—	—	—	—	—	—	—	—	—	—
	<b>CLASS XVII—VIOLENT OR ACCIDENTAL DEATHS—CLASSE XVII—MORTS VIOLENTES OU ACCIDENTELLES.</b>	<b>Total</b>	<b>488</b>	<b>18</b>	<b>20</b>	<b>26</b>	<b>5</b>	<b>8</b>	<b>22</b>	<b>20</b>	<b>38</b>	<b>42</b>		
		<b>M.</b>	<b>366</b>	<b>8</b>	<b>13</b>	<b>18</b>	<b>1</b>	<b>6</b>	<b>17</b>	<b>13</b>	<b>25</b>	<b>31</b>		
		<b>F.</b>	<b>122</b>	<b>10</b>	<b>7</b>	<b>8</b>	<b>4</b>	<b>2</b>	<b>5</b>	<b>7</b>	<b>13</b>	<b>11</b>		
79	Suicide. M.		79	—	—	—	—	—	—	—	1	8		
			F.	27	—	—	—	—	—	2	4	5		
80	Homicide. M.		10	—	1	—	—	—	—	—	—	—		
			F.	10	2	1	—	—	—	1	—	2		
81	Accident. M.		275	8	13	17	1	6	17	13	24	23		
			F.	85	8	8	4	2	5	4	9	4		
84	Legal executions—Exécutions capitales. M.		2	—	—	—	—	—	—	—	—	—		
			F.	—	—	—	—	—	—	—	—	—		
	<b>CLASS XVIII—ILL-DEFINED CAUSES OF DEATH—CLASSE XVIII—CAUSES MAL DEFINIES.</b>	<b>Total</b>	<b>51</b>	<b>5</b>	<b>4</b>	<b>1</b>	<b>1</b>	<b>4</b>	<b>1</b>	<b>1</b>	<b>—</b>			
		<b>M.</b>	<b>39</b>	<b>5</b>	<b>2</b>	<b>1</b>	<b>1</b>	<b>3</b>	<b>—</b>	<b>1</b>	<b>—</b>			
		<b>F.</b>	<b>12</b>	<b>—</b>	<b>2</b>	<b>—</b>	<b>—</b>	<b>1</b>	<b>1</b>	<b>—</b>	<b>—</b>			
85	Cause of death not specified or ill-defined—M.		39	5	2	1	1	3	—	1	—			
			F.	12	—	2	—	1	1	—	—			

## SPECIAL CLASSES OF ACCIDENTAL DEATHS

(Included also under No. 81 of the Intermediate International List above)

A.	Accidents in mines and quarries—Accidents dans les mines et carrières. M.	14	—	—	—	—	—	—	—	1	—	—
			F.	—	—	—	—	—	—	—	—	—
B.	Accidents caused by machines—Accidents causés par des machines. M.	14	—	1	—	—	—	—	—	—	1	—
			F.	3	—	1	—	—	—	—	—	—
C.	Railway accidents—Accidents par chemins de fer. M.	15	—	—	—	—	—	—	1	—	2	1
			F.	1	—	—	—	—	—	—	—	—
D.	Street-car accidents—Accidents par tramways. M.	2	—	—	—	—	—	—	—	—	—	—
			F.	—	—	—	—	—	—	—	—	—
E.	Automobile and motorcycle accidents—Accidents par automobiles et motocyclettes. M.	46	—	—	—	—	2	—	—	2	4	8
			F.	15	—	1	—	1	—	—	3	—
F.	Other land transportation—Autres transports par terre. M.	20	—	—	1	—	—	—	2	2	2	1
			F.	6	1	—	1	—	1	—	1	1
G.	Water transportation—Transports par eau. M.	5	—	—	—	—	—	—	—	—	4	—
			F.	—	—	—	—	—	—	—	—	—
H.	Air transportation—Transports aériens. M.	1	—	—	—	—	—	—	—	—	—	1
			F.	—	—	—	—	—	—	—	—	—

<sup>(1)</sup> See Appendix III for relation between Intermediate and Detailed International Lists.





TABLE 59—Causes of death (Intermediate List) by sex and age, in each province, 1934<sup>(1)</sup>—continued

## BRITISH COLUMBIA

Int. list No.	Causes of death — Causes de décès	Total	Ages								
			Under 1 year	1 year	2 years	3 years	4 years	5 to 9 years	10 to 14 years	15 to 19 years	20 to 24 years
			Moins de 1 an	1 an	2 ans	3 ans	4 ans	5 à 9 ans	10 à 14 ans	15 à 19 ans	20 à 24 ans
<b>DEATHS—ALL CAUSES—DECES—Total</b>		<b>6,378</b>	<b>426</b>	<b>64</b>	<b>44</b>	<b>41</b>	<b>28</b>	<b>106</b>	<b>93</b>	<b>123</b>	<b>163</b>
M.		3,986	260	35	23	17	19	60	54	63	103
F.		2,392	166	29	21	24	9	46	39	60	60
<b>CLASS I—INFECTIOUS AND PARASITIC DISEASES—CLASSE I—MALADIES INFECTIEUSES ET PARASITAIRES.</b>		<b>785</b>	<b>37</b>	<b>18</b>	<b>12</b>	<b>20</b>	<b>7</b>	<b>35</b>	<b>42</b>	<b>52</b>	<b>67</b>
M.		490	21	11	4	7	5	22	25	19	37
F.		295	16	7	8	13	2	13	17	33	30
1	Typhoid and paratyphoid fever—Fièvre typhoïde et paratyphoïde.	M. 6 F. 3	—	—	—	—	—	—	1	1	1
3	Small-pox—Variole.	M. 2 F. —	—	—	—	—	—	—	—	1	—
4	Measles—Rougeole.	M. — F. 1	—	—	—	—	—	—	—	—	—
5	Scarlet fever—Scarlatine.	M. 3 F. 3	—	—	—	1	—	1	1	—	—
6	Whooping-cough—Coqueluche.	M. 3 F. 2	1	1	—	1	—	—	—	—	—
7	Diphtheria—Diphthérie.	M. 2 F. 4	—	—	—	—	—	1	—	—	—
8	Influenza—Grippe.	M. 56 F. 47	9	3	—	3	2	—	2	—	1
9	Dysentery—Dysenterie.	M. 4 F. 2	—	3	—	1	—	—	—	—	—
11	Tuberculosis of the respiratory system—Tuberculose de l'appareil respiratoire.	M. 309 F. 178	5	2	3	1	3	10	18	10	30
12	Other forms of tuberculosis—Toutes autres tuberculoses.	M. 46 F. 38	1	2	1	3	1	6	10	25	27
13	Syphilis.	M. 38 F. 6	3	—	—	—	1	—	—	—	—
14	Purulent infection, septicaemia (non-puerperal)—Infection purulente, septicémie (non puerpérale).	M. 9 F. 3	1	—	—	—	—	—	1	—	—
17	Other infectious and parasitic diseases—Autres maladies infectieuses et parasitaires.	M. 14 F. 10	1	—	—	—	—	1	—	—	—
<b>CLASS II—CANCER AND OTHER TUMOURS—CLASSE II—CANCER ET AUTRES TUMEURS.</b>		<b>958</b>	<b>1</b>	<b>2</b>	<b>1</b>	<b>2</b>	<b>1</b>	<b>1</b>	<b>2</b>	<b>3</b>	<b>3</b>
M.		474	1	1	—	—	—	—	2	3	1
F.		384	—	1	1	2	1	1	—	—	2
18	Cancer and other malignant tumours—Cancer et autres tumeurs malignes.	M. 458 F. 363	—	1	—	—	—	—	1	2	1
19	Tumours, non-malignant, or of which the nature is not specified—Tumeurs non malignes ou dont le caractère malin n'est pas spécifié.	M. 16 F. 21	1	—	—	1	—	—	—	1	—
<b>CLASS III—RHEUMATIC DISEASES, DISEASES OF NUTRITION AND OF ENDOCRINE GLANDS, AND OTHER GENERAL DISEASES—CLASSE III—MALADIES RHUMATISMALES, MALADIES DE LA NUTRITION, DES GLANDES ENDOCRINES ET AUTRES MALADIES GENERALES.</b>		<b>152</b>	<b>16</b>	<b>4</b>	<b>3</b>	<b>1</b>	<b>—</b>	<b>2</b>	<b>2</b>	<b>2</b>	<b>2</b>
M.		57	10	1	1	—	—	—	1	—	—
F.		95	6	3	2	1	—	2	1	2	—
20	Acute rheumatic fever—Rhumatisme articulaire aigu fébrile.	M. 5 F. 3	—	—	—	—	—	—	1	—	—
21	Chronic rheumatism and gout—Rhumatisme chronique et goutte.	M. 4 F. 30	—	—	—	—	—	—	—	—	—
22	Diabetes mellitus—Diabète sucré.	M. 54 F. —	—	—	—	1	—	—	1	1	—
23	Nutritional diseases—Avitaminoses.	M. 5 F. 7	2	2	1	—	—	—	—	—	—
24	Diseases of the thyroid and parathyroid glands—Maladies de la glande thyroïde et des glandes parathyroïdes.	M. 15 F. —	1	1	—	—	—	—	—	1	—
25	Other general diseases—Autres maladies générales.	M. 15 F. 14	9	—	1	—	—	—	—	—	—
			4	1	1	—	—	2	—	—	—

(1) See Appendix III for relation between Intermediate and Detailed International Lists.

TABLEAU 59—Causes de décès (Liste intermédiaire) selon le sexe et l'âge, dans chaque province, 1934(1)—suite

COLOMBIE BRITANNIQUE

Ages																Not stated — Non don- nés	No. liste int.
25 to 29 years — 25 à 29 ans	30 to 34 years — 30 à 34 ans	35 to 39 years — 35 à 39 ans	40 to 44 years — 40 à 44 ans	45 to 49 years — 45 à 49 ans	50 to 54 years — 50 à 54 ans	55 to 59 years — 55 à 59 ans	60 to 64 years — 60 à 64 ans	65 to 69 years — 65 à 69 ans	70 to 74 years — 70 à 74 ans	75 to 79 years — 75 à 79 ans	80 to 84 years — 80 à 84 ans	85 to 89 years — 85 à 89 ans	90 to 94 years — 90 à 94 ans	95 to 99 years — 95 à 99 ans	100 years and over — 100 ans et plus		
182	179	201	241	396	470	522	604	627	627	546	396	296	68	9	4	12	
105	124	121	161	290	329	334	404	377	388	316	231	117	37	2	1	11	
77	55	80	80	116	150	168	200	250	239	230	162	89	31	7	3	1	
63	51	49	47	57	52	46	46	24	29	12	10	8	-	-	-	1	
27	34	31	37	48	40	38	29	17	18	7	7	5	-	-	-	1	
36	17	18	10	9	12	8	12	7	11	5	3	3	-	-	-	-	
2	1	-	-	-	-	-	-	-	-	-	-	-	-	-	-	1	
1	-	-	-	-	-	-	-	-	-	-	-	-	-	-	-	3	
-	-	-	-	-	-	-	-	-	-	-	-	-	-	-	-	4	
-	-	-	-	-	-	-	-	-	-	-	-	-	-	-	-	5	
-	-	1	-	-	-	-	-	-	-	-	-	-	-	-	-	6	
-	-	-	-	1	-	-	-	-	-	-	-	-	-	-	-	7	
-	-	-	-	-	1	-	-	-	-	-	-	-	-	-	-	8	
-	1	1	4	5	3	5	6	4	9	4	5	4	-	-	-	9	
1	1	1	1	1	2	3	6	4	6	2	1	3	-	-	-	11	
21	30	24	29	35	28	23	18	11	3	2	-	-	-	-	-	12	
33	15	16	6	4	6	4	8	2	4	1	1	-	-	-	-	13	
2	3	1	-	1	2	2	-	1	2	-	-	1	-	-	-	14	
1	-	-	2	-	2	1	-	-	-	-	-	-	-	-	-	17	
1	-	-	4	3	8	6	4	1	3	-	-	-	-	-	-	18	
-	-	2	1	3	3	1	1	1	-	-	-	-	-	-	-	19	
-	1	-	1	-	-	2	2	-	-	1	1	-	-	-	-	-	
-	-	-	2	-	2	2	-	3	1	-	-	-	-	-	-	1	
-	-	-	-	1	2	-	1	-	1	1	-	-	-	-	-	1	
8	7	20	37	71	97	116	127	102	120	67	50	16	-	-	-	1	
5	2	6	13	36	46	59	88	60	70	39	32	10	-	-	-	1	
3	5	14	24	38	51	57	39	42	50	28	18	6	-	-	-	1	
6	2	6	13	35	46	57	88	59	69	30	28	9	-	-	-	18	
2	4	12	22	36	47	57	37	41	49	27	17	5	-	-	-	1	
-	-	-	1	1	2	-	-	1	1	3	4	1	-	-	-	19	
1	1	2	2	2	4	-	2	1	1	1	1	1	-	-	-	-	
3	1	2	5	5	13	11	22	15	19	15	7	1	-	-	-	1	
-	-	2	4	3	8	3	5	2	7	4	3	-	-	-	-	1	
3	1	-	1	2	5	8	17	13	12	11	4	1	-	-	-	-	
-	-	1	1	-	-	1	1	-	-	-	-	-	-	-	-	20	
1	-	-	-	-	-	-	-	-	-	1	-	-	-	-	-	-	
-	-	-	-	-	-	-	-	-	-	-	-	-	-	-	-	21	
-	-	-	-	-	1	-	1	-	1	-	1	-	-	-	-	-	
-	-	1	2	3	7	1	3	2	2	2	1	-	-	-	-	1	
1	-	-	-	-	3	5	11	11	10	7	2	1	-	-	-	22	
-	-	-	-	-	-	-	-	-	-	-	-	-	-	-	-	23	
-	-	-	-	-	-	-	-	-	-	-	-	-	-	-	-	24	
1	1	-	1	1	1	1	4	2	-	2	-	-	-	-	-	-	
-	-	-	1	-	1	-	-	-	-	1	-	-	-	-	-	25	
-	-	-	-	-	-	1	-	-	1	1	1	-	-	-	-	-	

(1) Voir appendice III pour relation entre les listes internationales intermédiaire et détaillée.

TABLE 59—Causes of death (Intermediate List) by sex and age, in each province, 1934<sup>(1)</sup>—continued

BRITISH COLUMBIA—con.

Int. list No.	Causes of death — Causes de décès	Total	Ages								
			Un- der 1 year	1 year	2 years	3 years	4 years	5 to 9 years	10 to 14 years	15 to 19 years	20 to 24 years
			Moins de 1 an	1 an	2 ans	3 ans	4 ans	5 à 9 ans	10 à 14 ans	15 à 19 ans	20 à 24 ans
	<b>CLASS IV—DISEASES OF THE Total BLOOD AND BLOOD-FORMING M. ORGANS—CLASSE IV—MALA- F. DIES DU SANG ET DES ORGANES HEMATOPOIETIQUES.</b>	<b>59</b>	<b>1</b>	<b>-</b>	<b>1</b>	<b>-</b>	<b>1</b>	<b>2</b>	<b>-</b>	<b>2</b>	<b>1</b>
		<b>37</b>	<b>-</b>	<b>-</b>	<b>1</b>	<b>-</b>	<b>-</b>	<b>2</b>	<b>-</b>	<b>1</b>	<b>1</b>
		<b>22</b>	<b>1</b>	<b>-</b>	<b>-</b>	<b>-</b>	<b>-</b>	<b>-</b>	<b>-</b>	<b>1</b>	<b>-</b>
26	Anaemia—Anémie..... M. F.	16 7	- -	- -	- -	- -	- -	- -	- -	- -	- -
27	Leukaemias, aleukaemias and other dis- eases of the blood and blood-forming organs—Leucémies, aleucémies et autres maladies du sang et des organes hématopoi- étiques.	21 15	- 1	- -	1 -	- -	- 1	2 -	- -	1 1	1 -
	<b>CLASS V—CHRONIC POISON- Total INGS AND INTOXICATIONS— M. CLASSE V—EMPOISONNEMENTS F. CHRONIQUES ET INTOXICA- TIONS.</b>	<b>12</b>	<b>-</b>	<b>-</b>	<b>-</b>	<b>-</b>	<b>-</b>	<b>-</b>	<b>-</b>	<b>-</b>	<b>-</b>
		<b>11</b>	<b>-</b>	<b>-</b>	<b>-</b>	<b>-</b>	<b>-</b>	<b>-</b>	<b>-</b>	<b>-</b>	<b>-</b>
		<b>1</b>	<b>-</b>	<b>-</b>	<b>-</b>	<b>-</b>	<b>-</b>	<b>-</b>	<b>-</b>	<b>-</b>	<b>-</b>
28	Alcoholism (acute or chronic)—Alcoolisme M. (aigu ou chronique). F.	8 1	- -	- -	- -	- -	- -	- -	- -	- -	- -
29	Other chronic poisonings—Autres empoi- sonnements chroniques. F.	3 -	- -	- -	- -	- -	- -	- -	- -	- -	- -
	<b>CLASS VI—DISEASES OF THE Total NERVOUS SYSTEM AND OF THE M. ORGANS OF SPECIAL SENSE— F. CLASSE VI—MALADIES DU SYSTÈME NERVEUX ET DES ORGANE S DES SENS.</b>	<b>425</b>	<b>9</b>	<b>2</b>	<b>2</b>	<b>-</b>	<b>1</b>	<b>10</b>	<b>6</b>	<b>5</b>	<b>11</b>
		<b>271</b>	<b>7</b>	<b>2</b>	<b>2</b>	<b>-</b>	<b>1</b>	<b>7</b>	<b>1</b>	<b>3</b>	<b>8</b>
		<b>154</b>	<b>2</b>	<b>-</b>	<b>-</b>	<b>-</b>	<b>-</b>	<b>3</b>	<b>5</b>	<b>2</b>	<b>3</b>
30	Simple meningitis—Méningite simple..... M. F.	7 5	2 1	1 -	- -	- -	- -	- -	- 3	- -	- -
31	Progressive locomotor ataxia—Ataxie loco- motrice progressive. F.	6 1	- -	- -	- -	- -	- -	- -	- -	- -	- -
32	Cerebral haemorrhage, cerebral embolism and thrombosis—Hémorragie cérébrale, F. embolie et thrombose cérébrale.	98 80	- -	- -	- -	- -	- -	1 -	- -	- 1	- -
33	General paralysis of the insane—Paralysie M. générale des aliénés. F.	17 3	- -	- -	- -	- -	- -	- -	- -	- -	- -
34	Dementia praecox and other psychoses—M. Démence précoce et autres psychoses. F.	59 34	- -	- -	- -	- -	- -	- -	- -	1 -	4 2
35	Epilepsy—Epilepsie..... M. F.	18 8	- -	- -	- -	- -	- -	2 1	- -	- -	2 -
36	Other diseases of the nervous system—M. Autres maladies du système nerveux. F.	54 17	2 1	1 -	2 -	- -	1 -	2 1	- -	1 1	1 -
37	Diseases of the eye, ear and their annex—M. Maladies de l'œil, de l'oreille et de leurs F. annexes.	12 6	3 -	- -	- -	- -	- -	2 1	1 2	1 -	1 1
	<b>CLASS VII—DISEASES OF THE Total CIRCULATORY SYSTEM—CLAS- M. SE VII—MALADIES DE L'APPA- F. REIL CIRCULATOIRE.</b>	<b>1,677</b>	<b>-</b>	<b>-</b>	<b>1</b>	<b>-</b>	<b>-</b>	<b>4</b>	<b>2</b>	<b>6</b>	<b>8</b>
		<b>1,025</b>	<b>-</b>	<b>-</b>	<b>-</b>	<b>-</b>	<b>-</b>	<b>1</b>	<b>-</b>	<b>2</b>	<b>5</b>
		<b>652</b>	<b>-</b>	<b>-</b>	<b>1</b>	<b>-</b>	<b>-</b>	<b>3</b>	<b>2</b>	<b>4</b>	<b>3</b>
38	Pericarditis—Péricardite..... M. F.	5 2	- -	- -	- -	- -	- -	- -	- -	- -	- -
39	Acute endocarditis—Endocardite aiguë.... M. F.	3 6	- -	- -	- -	- -	- 1	- 1	- 1	- 1	- -
40	Chronic endocarditis, valvular diseases—M. Endocardite chronique, affections valvu- F. laires.	157 92	- -	- -	- -	- -	- 1	- 1	- 1	2 2	3 2
41	Diseases of the myocardium—Maladies du M. myocarde. F.	253 193	- -	- -	- -	- -	- -	- -	- -	- 1	1 -
42	Diseases of the coronary arteries and M. angina pectoris—Maladies des artères F. coronaires et angine de poitrine.	316 127	- -	- -	- -	- -	- -	- -	- -	- -	- 1
43	Other diseases of the heart—Autres mala- M. dies du cœur. F.	46 31	- -	- -	1 -	- -	- -	1 1	- -	- -	- -
44	Aneurysm (except of the heart)—Ané- M. vrisme (excepté anévrisme du cœur). F.	26 5	- -	- -	- -	- -	- -	- -	- -	- -	1 -
45	Arteriosclerosis and gangrene—Artério- M. sclérose et gangrène. F.	171 130	- -	- -	- -	- -	- -	- -	- -	- -	- -
46	Other diseases of the circulatory system—M. Autres maladies de l'appareil circulatoire. F.	48 60	- -	- -	- -	- -	- -	- -	- -	- -	- -

<sup>(1)</sup> See Appendix III for relation between Intermediate and Detailed International Lists.



TABLEAU 59—Causes de décès (Liste intermédiaire) selon le sexe et l'âge, dans chaque province, 1934<sup>(1)</sup>—*suite*

COLOMBIE BRITANNIQUE—*suite*

Ages																	Not stated — Non données	No. liste int.
25 to 29 years — 25 à 29 ans	30 to 34 years — 30 à 34 ans	35 to 39 years — 35 à 39 ans	40 to 44 years — 40 à 44 ans	45 to 49 years — 45 à 49 ans	50 to 54 years — 50 à 54 ans	55 to 59 years — 55 à 59 ans	60 to 64 years — 60 à 64 ans	65 to 69 years — 65 à 69 ans	70 to 74 years — 70 à 74 ans	75 to 79 years — 75 à 79 ans	80 to 84 years — 80 à 84 ans	85 to 89 years — 85 à 89 ans	90 to 94 years — 90 à 94 ans	95 to 99 years — 95 à 99 ans	100 years and over — 100 ans et plus			
1	1	-	3	5	8	5	10	6	7	4	1	-	-	-	-	-	-	
1	-	-	1	6	5	4	7	2	2	3	1	-	-	-	-	-	-	
-	1	-	2	-	2	1	3	4	5	1	-	-	-	-	-	-	-	
-	-	-	-	2	3	3	3	1	1	3	-	-	-	-	-	-	26	
-	-	-	-	-	3	-	1	2	1	1	-	-	-	-	-	-	27	
1	1	-	1	3	2	1	4	1	1	-	1	-	-	-	-	-	-	
-	-	-	2	-	1	1	2	2	4	-	-	-	-	-	-	-	-	
-	-	-	-	3	2	2	2	3	-	-	-	-	-	-	-	-	-	
-	-	-	-	3	2	1	2	3	-	-	-	-	-	-	-	-	-	
-	-	-	-	-	-	1	-	-	-	-	-	-	-	-	-	-	-	
-	-	-	-	2	1	1	2	2	-	-	-	-	-	-	-	-	28	
-	-	-	-	1	-	-	-	1	-	-	-	-	-	-	-	-	29	
-	-	-	-	-	-	-	-	-	-	-	-	-	-	-	-	-	-	
16	8	16	11	26	37	35	42	58	49	42	22	12	4	1	-	-	-	
12	6	11	9	18	22	25	26	36	29	24	11	8	3	-	-	-	-	
4	2	5	2	8	15	10	16	22	20	18	11	4	1	1	-	-	-	
1	-	-	-	1	1	1	-	-	-	-	-	-	-	-	-	-	30	
-	1	-	-	-	-	-	-	-	-	-	-	-	-	-	-	-	31	
-	-	1	-	1	-	1	2	-	1	1	-	-	-	-	-	-	32	
-	-	-	1	3	10	8	10	13	17	14	10	7	3	-	-	-	-	
-	-	-	-	6	5	6	11	15	13	14	9	4	1	1	-	-	-	
-	2	3	3	3	1	2	2	-	-	1	-	-	-	-	-	-	33	
-	-	1	1	1	-	1	-	-	-	-	-	-	-	-	-	-	34	
7	-	2	3	7	5	8	7	10	4	1	-	-	-	-	-	-	-	
2	-	3	2	4	5	3	3	6	3	1	-	-	-	-	-	-	-	
2	1	3	1	1	-	1	2	2	1	-	-	-	-	-	-	-	35	
1	1	-	-	1	1	-	1	-	2	-	-	-	-	-	-	-	-	
2	3	1	1	3	4	4	3	9	5	7	1	1	-	-	-	-	36	
1	-	1	-	1	3	-	1	1	2	2	2	-	-	-	-	-	37	
-	-	-	-	-	1	-	-	-	1	-	-	-	-	-	-	-	-	
9	16	24	22	81	100	156	198	253	242	233	182	94	28	6	1	1	-	
4	10	13	22	59	66	112	132	146	152	132	102	50	14	2	-	1	-	
5	6	11	10	22	34	44	66	107	90	101	89	44	14	4	1	-	-	
-	1	-	-	-	1	2	-	-	1	-	-	-	-	-	-	-	38	
-	-	2	-	-	-	-	-	-	-	-	-	-	-	-	-	-	39	
-	-	-	1	-	-	-	-	1	-	1	-	-	-	-	-	-	-	
2	6	4	6	16	15	21	21	18	16	14	9	4	-	-	-	-	40	
1	1	5	5	5	6	7	5	11	14	9	10	5	2	-	-	-	-	
-	1	4	1	12	6	23	30	31	46	37	38	15	7	1	-	-	41	
1	3	1	4	5	8	17	18	23	28	35	22	19	6	2	-	-	-	
2	-	3	10	18	31	48	52	55	44	28	18	6	-	-	-	-	42	
1	-	1	1	4	7	10	22	27	15	20	10	4	3	1	-	-	-	
-	1	1	2	3	2	1	3	6	6	8	7	4	-	1	-	-	43	
-	1	-	-	-	1	3	6	3	2	4	6	-	1	1	-	-	-	
-	-	-	1	4	3	1	2	7	6	1	-	-	-	-	-	-	44	
-	-	-	1	-	-	-	2	1	1	-	-	-	-	-	-	-	-	
-	-	-	1	3	2	9	14	19	30	38	27	21	7	-	-	-	45	
-	-	-	1	5	4	10	24	21	24	24	25	14	2	-	-	-	-	
-	1	1	3	4	7	9	10	3	6	3	3	-	-	-	-	-	46	
2	1	1	-	6	7	3	3	17	9	8	7	2	-	-	-	-	-	

(1) Voir appendice III pour relation entre les listes internationales intermédiaire et détaillée.

TABLE 59—Causes of death (Intermediate List) by sex and age, in each province, 1934<sup>(1)</sup>—continued

BRITISH COLUMBIA—con.

Int. list No.	Causes of death — Causes de décès	Total	Ages									
			Under 1 year	1 year	2 years	3 years	4 years	5 to 9 years	10 to 14 years	15 to 19 years	20 to 24 years	
			Moins de 1 an	1 an	2 ans	3 ans	4 ans	5 à 9 ans	10 à 14 ans	15 à 19 ans	20 à 24 ans	
<b>CLASS VIII—DISEASES OF THE RESPIRATORY SYSTEM—CLASSE VIII—MALADIES DE L'APPAREIL RESPIROTOIRE.</b>			<b>453</b>	<b>66</b>	<b>16</b>	<b>8</b>	<b>7</b>	<b>3</b>	<b>10</b>	<b>8</b>	<b>7</b>	<b>9</b>
	Total	281	42	9	4	3	3	5	3	2	5	
	F.	169	24	7	4	4	—	5	5	5	4	
47	Bronchitis—Bronchite	M. 8 F. 11	2	—	—	—	1	—	—	1	—	
48	Pneumonias—Pneumonies	M. 219 F. 135	37	9	3	3	2	4	3	1	4	
49	Pleurisy—Pleurésie	M. 7 F. 1	—	—	1	—	—	—	—	—	—	
50	Other diseases of the respiratory system (tuberculosis excepted)—Autres maladies de l'appareil respiratoire (excepté tuberculose).	M. 50 F. 22	3	—	—	—	—	1	—	—	1	
	Total	72	3	2	—	2	—	—	1	1	—	
	F.	22	3	2	—	2	—	—	—	—	—	
<b>CLASS IX—DISEASES OF THE DIGESTIVE SYSTEM—CLASSE IX M.—MALADIES DE L'APPAREIL DIGESTIF.</b>			<b>429</b>	<b>39</b>	<b>8</b>	<b>5</b>	<b>2</b>	<b>5</b>	<b>13</b>	<b>9</b>	<b>9</b>	<b>13</b>
	Total	281	26	4	3	1	2	8	5	5	10	
	F.	148	13	4	2	1	3	5	4	4	3	
51	Ulcer of the stomach or duodenum—Ulère de l'estomac ou du duodénum	M. 58 F. 11	—	—	—	—	—	—	—	—	—	
52	Diarrhoea and enteritis (under 2 years of age)—Diarrhée et entérite (au-dessous de 2 ans)	M. 24 F. 12	20	4	—	—	—	—	—	—	—	
53	Diarrhoea and enteritis (2 years and over)—Diarrhée et entérite (2 ans et plus)	M. 16 F. 16	—	—	3	—	—	2	—	—	—	
54	Appendicitis—Appendicite	M. 73 F. 24	1	—	—	—	1	5	3	5	7	
55	Hernia, intestinal obstruction—Hernie, obstruction intestinale	M. 34 F. 25	2	—	—	—	2	1	—	—	1	
56	Cirrhosis of the liver—Cirrhose du foie	M. 16 F. 5	4	—	—	—	—	—	—	—	—	
57	Other diseases of the liver and biliary passages, including biliary calculi—Autres maladies du foie et des voies biliaires, y compris calculs biliaires	M. 20 F. 29	—	—	—	—	—	1	—	—	1	
58	Other diseases of the digestive system—Autres maladies de l'appareil digestif	M. 40 F. 26	3	—	—	1	1	1	2	—	1	
	Total	66	1	—	—	—	—	1	3	1	—	
	F.	26	1	—	—	—	—	1	3	1	—	
<b>CLASS X—DISEASES OF THE GENITO-URINARY SYSTEM—CLASSE X—MALADIES DE L'APPAREIL GENITAL.</b>			<b>406</b>	<b>4</b>	<b>1</b>	<b>—</b>	<b>—</b>	<b>1</b>	<b>—</b>	<b>—</b>	<b>3</b>	<b>3</b>
	Total	279	2	1	—	—	—	—	—	1	1	
	F.	127	2	—	—	—	1	—	—	2	2	
59	Nephritis—Néphrites	M. 190 F. 103	2	—	—	—	—	—	—	1	—	
60	Other diseases of the kidneys and ureters—Autres maladies des reins et des urètres	M. 13 F. 11	—	—	—	—	—	—	—	—	1	
61	Calculi of the urinary passages—Calculs des voies urinaires	M. 2 F. 2	—	—	—	—	—	—	—	—	—	
62	Diseases of the bladder (tumours excepted)—Maladies de la vessie (excepté tumeurs)	M. 6 F. 4	—	—	—	—	—	—	—	—	—	
63	Diseases of the urethra, urinary abscess, etc.—Maladies de l'urètre, abcès urinaire, etc.	M. 2 F. 1	—	—	—	—	—	—	—	—	—	
64	Diseases of the prostate—Maladies de la prostate	M. 65	—	—	—	—	—	—	—	—	—	
65	Diseases of the genital organs, not specified as venereal—Maladies des organes génitaux, non désignées comme vénériennes	M. 1 F. 6	—	1	—	—	—	—	—	—	—	
	Total	7	—	1	—	—	—	—	—	—	—	
	F.	6	—	—	—	—	—	—	—	—	—	
<b>CLASS XI—DISEASES OF PREGNANCY, CHILD BIRTH AND THE PUERPERAL STATE—CLASSE XI—MALADIES DE LA GROSSESSE, ACCOUCHEMENT, ETAT PUERPERAL.</b>			<b>50</b>	<b>—</b>	<b>—</b>	<b>—</b>	<b>—</b>	<b>—</b>	<b>—</b>	<b>—</b>	<b>4</b>	<b>19</b>
66	Accidents of pregnancy—Accidents de la grossesse	M. 8	—	—	—	—	—	—	—	1	—	
67	Puerperal haemorrhage—Hémorragie puerpérale	F. 5	—	—	—	—	—	—	—	—	—	

(1) See Appendix III for relation between Intermediate and Detailed International Lists.



TABLE 59—Causes of death (Intermediate List) by sex and age, in each province, 1934<sup>(1)</sup>—continued

BRITISH COLUMBIA—con.

Int. list No.	Causes of death — Causes de décès	Total	Ages									
			Under 1 year	1 year	2 years	3 years	4 years	5 to 9 years	10 to 14 years	15 to 19 years	20 to 24 years	
			Moins de 1 an	1 an	2 ans	3 ans	4 ans	5 à 9 ans	10 à 14 ans	15 à 19 ans	20 à 24 ans	
<b>CLASS XI—con.—CLASSE XI—fin</b>												
68	Puerperal septicaemia—Septicémie et infections puerpérales.	19	-	-	-	-	-	-	-	-	2	5
69	Toxaemias of pregnancy: albuminuria, F. eclampsia, etc.—Toxémies de la grossesse: albuminurie, éclampsie, etc.	8	-	-	-	-	-	-	-	-	-	1
70	Other puerperal causes—Autres causes F. puerpérales.	10	-	-	-	-	-	-	-	-	1	4
<b>CLASS XII—DISEASES OF THE Total SKIN AND CELLULAR TISSUE—M. CLASSE XII—MALADIES DE LA F. PEAU ET DU TISSU CELLULAIRE.</b>		<b>20</b>	<b>2</b>	-	-	-	-	-	1	1	2	1
		14	1	-	-	-	-	-	1	1	1	1
		6	1	-	-	-	-	-	-	-	1	-
71	Diseases of the skin and cellular tissue—M. Maladies de la peau et du tissu cellulaire. F.	14	1	-	-	-	-	-	1	1	1	1
		6	1	-	-	-	-	-	-	-	1	-
<b>CLASS XIII—DISEASES OF THE Total BONES AND ORGANS OF LOCOMOTION—CLASSE XIII—MALADIES DES OS ET DES ORGANES DE LA LOCOMOTION.</b>		<b>17</b>	<b>1</b>	-	-	-	-	-	4	2	-	-
		6	1	-	-	-	-	-	1	1	-	-
		11	-	-	-	-	-	-	3	1	-	-
72	Diseases of the bones and organs of locomotion (tuberculosis and rheumatism F. excepted)—Maladies des os et des organes de la locomotion (excepté tuberculose et rhumatisme).	6	1	-	-	-	-	-	1	1	-	-
		11	-	-	-	-	-	-	3	1	-	-
<b>CLASS XIV—CONGENITAL MAL—Total FORMATIONS—CLASSE XIV—M. VICES DE CONFORMATION CON- F. GENITAUX.</b>		<b>45</b>	<b>38</b>	<b>1</b>	<b>1</b>	-	-	-	1	-	-	3
		27	23	1	1	-	-	-	-	-	-	1
		18	15	-	-	-	-	-	1	-	-	1
73	Congenital malformations (stillbirths not M. included)—Vices de conformation congénitaux (mort-nés non compris).	27	23	1	1	-	-	-	-	-	-	1
		18	15	-	-	-	-	-	1	-	-	1
<b>CLASS XV—DISEASES OF EARLY Total INFANCY—CLASSE XV—MALADIES DU PREMIER AGE. F.</b>		<b>204</b>	<b>204</b>	-	-	-	-	-	-	-	-	-
		121	121	-	-	-	-	-	-	-	-	-
		83	83	-	-	-	-	-	-	-	-	-
74	Congenital debility—Débilité congénitale. M. F.	12	12	-	-	-	-	-	-	-	-	-
		7	7	-	-	-	-	-	-	-	-	-
75	Premature birth (stillbirths not included) M. —Naissance prématurée (mort-nés non compris).	68	68	-	-	-	-	-	-	-	-	-
		56	56	-	-	-	-	-	-	-	-	-
76	Injury at birth (stillbirths not included)—M. Conséquences de l'accouchement (mort-nés non compris).	22	22	-	-	-	-	-	-	-	-	-
		10	10	-	-	-	-	-	-	-	-	-
77	Other diseases peculiar to early infancy—M. Autres maladies spéciales au premier âge. F.	19	19	-	-	-	-	-	-	-	-	-
		10	10	-	-	-	-	-	-	-	-	-
<b>CLASS XVI—SENILITY—CLASSE Total XVI—SENILITE. M. F.</b>		<b>114</b>	-	-	-	-	-	-	-	-	-	-
		59	-	-	-	-	-	-	-	-	-	-
		55	-	-	-	-	-	-	-	-	-	-
78	Senility—Sénilité. M. F.	59	-	-	-	-	-	-	-	-	-	-
		55	-	-	-	-	-	-	-	-	-	-
<b>CLASS XVII—VIOLENT OR ACCIDENTAL DEATHS—CLASSE XVII—M. —MORTS VIOLENTES OU ACCIDENTELLES.</b>		<b>620</b>	<b>6</b>	<b>11</b>	<b>10</b>	<b>8</b>	<b>8</b>	<b>18</b>	<b>19</b>	<b>28</b>	<b>33</b>	
		514	4	5	7	6	6	11	15	26	31	
		106	2	6	3	2	2	7	4	2	2	
79	Suicide. M. F.	110	-	-	-	-	-	-	-	2	2	
		12	-	-	-	-	-	-	-	1	-	
80	Homicide. M. F.	14	1	-	-	-	-	-	1	-	-	
		4	-	-	-	-	-	-	-	-	1	
81	Accident. M. F.	387	3	5	7	6	6	11	14	24	29	
		89	2	6	3	2	2	7	4	1	1	
82	Violent deaths of which the nature (suicide, M. homicide, accident) is unknown—Morts violentes dont la nature (suicide, homicide, accident) est inconnue. F.	3	-	-	-	-	-	-	-	-	-	
		1	-	-	-	-	-	-	-	-	-	

(1) See Appendix III for relation between Intermediate and Detailed International Lists.





TABLE 59—Causes of death (Intermediate List) by sex and age, in each province, 1934<sup>(1)</sup>—concluded

## BRITISH COLUMBIA—concluded

Int. list No.	Causes of death — Causes de décès	Total	Ages									
			Un- der 1 year	1 year	2 years	3 years	4 years	5 to 9 years	10 to 14 years	15 to 19 years	20 to 24 years	
			Moins de 1 an	1 an	2 ans	3 ans	4 ans	5 à 9 ans	10 à 14 ans	15 à 19 ans	20 à 24 ans	
	<b>CLASS XVIII—ILL-DEFINED</b>	<b>Total</b>	52	2	1	-	1	1	5	-	-	-
	<b>CAUSES OF DEATH—CLASSE</b>	<b>M.</b>	36	1	-	-	1	1	2	-	-	-
	<b>XVIII—CAUSES MAL DÉFINIES.</b>	<b>F.</b>	16	1	1	-	1	-	3	-	-	-
85	Cause of death not specified or ill-defined M.		36	1	-	-	-	1	2	-	-	-
	—Cause de décès non spécifiée ou mal F.		16	1	1	-	1	-	3	-	-	-
	définie.											

## SPECIAL CLASSES OF ACCIDENTAL DEATHS

(Included also under No. 81 of the Intermediate International List above)

A.	Accidents in mines and quarries—Acci-	M.	27	-	-	-	-	-	-	-	-	2
	dents dans les mines et carrières.	F.	-	-	-	-	-	-	-	-	-	-
B.	Accidents caused by machines—Accidents	M.	12	-	-	-	-	-	-	-	-	1
	causés par des machines.	F.	-	-	-	-	-	-	-	-	-	-
C.	Railway accidents—Accidents par chemins	M.	25	-	-	-	-	-	-	-	1	2
	de fer.	F.	2	-	-	-	-	1	-	-	-	-
D.	Street-car accidents—Accidents par tram-	M.	3	-	-	-	-	-	-	-	1	-
	ways.	F.	1	-	-	-	-	-	-	-	-	-
E.	Automobile and motorcycle accidents—M.	M.	60	-	-	-	3	-	1	1	6	4
	Accidents par automobiles et motocy-	F.	22	1	1	1	1	-	2	1	1	-
	clettes.											
F.	Other land transportation—Autres trans-	M.	9	-	-	-	-	1	-	1	1	-
	ports par terre.	F.	2	-	-	-	-	-	-	-	-	-
G.	Water transportation—Transports par eau.	M.	22	-	-	-	-	-	-	-	2	1
		F.	-	-	-	-	-	-	-	-	-	-

<sup>(1)</sup> See Appendix III for relation between Intermediate and Detailed International Lists.

TABLEAU 59—Causes de décès (Liste intermédiaire) selon le sexe et l'âge, dans chaque province, 1934<sup>(1)</sup>—fin

COLOMBIE BRITANNIQUE—fin

Ages																No. listé int.
25 to 29 years	30 to 34 years	35 to 39 years	40 to 44 years	45 to 49 years	50 to 54 years	55 to 59 years	60 to 64 years	65 to 69 years	70 to 74 years	75 to 79 years	80 to 84 years	85 to 89 years	90 to 94 years	95 to 99 years	100 years and over	
25 à 29 ans	30 à 34 ans	35 à 39 ans	40 à 44 ans	45 à 49 ans	50 à 54 ans	55 à 59 ans	60 à 64 ans	65 à 69 ans	70 à 74 ans	75 à 79 ans	80 à 84 ans	85 à 89 ans	90 à 94 ans	95 à 99 ans	100 ans et plus	Non don- nés
1	-	1	2	5	2	3	6	8	8	4	-	1	1	-	-	-
1	-	1	-	4	1	3	6	8	5	2	-	1	1	-	-	-
-	-	-	2	4	1	3	6	8	5	3	-	-	-	-	-	85
1	-	1	-	1	1	-	-	-	3	1	-	1	1	-	-	-

CLASSES SPECIALES DE MORTS ACCIDENTELLES

(Compris aussi sous le No. 81 de la liste internationale intermédiaire ci-dessus)

2	2	6	4	4	2	3	1	-	-	-	-	-	-	-	-	1	A.	
2	2	1	3	1	1	1	-	-	-	-	-	-	-	-	-	-	-	B.
3	1	2	2	3	3	3	1	-	-	1	-	2	-	-	-	1	C.	
-	-	1	-	-	-	-	-	-	-	-	-	-	-	-	-	-	-	D.
-	-	1	-	1	-	1	-	-	-	-	-	-	-	-	-	-	-	D.
5	3	5	4	3	4	5	4	3	4	2	2	-	-	-	-	1	E.	
-	-	-	-	2	2	3	1	3	1	2	-	-	-	-	-	-	-	E.
-	-	1	1	-	1	-	-	2	-	1	-	-	-	-	-	-	-	F.
1	-	-	-	-	-	1	-	-	-	-	-	-	-	-	-	-	-	F.
3	4	3	2	5	1	-	1	-	-	-	-	-	-	-	-	-	-	G.
-	-	-	-	-	-	-	-	-	-	-	-	-	-	-	-	-	-	G.

(1) Voir appendice III pour relation entre les listes internationales intermédiaire et détaillée.

TABLE 60—Causes of death (Intermediate List) by sex, in cities of 40,000 and over, 1934<sup>(1)</sup>

Int. list No. — No. liste int.	Causes of death — Causes de décès	Total	Calgary	Edmonton	Halifax	Hamilton	London	Montreal	Ottawa	Quebec	Regina	Saint John	Saskatoon	Toronto	Vancouver	Victoria	Windsor	Winnipeg
	<b>DEATHS — ALL CAUSES — Total</b>	<b>39,461</b>	<b>723</b>	<b>883</b>	<b>927</b>	<b>1,462</b>	<b>1,005</b>	<b>9,261</b>	<b>1,618</b>	<b>1,874</b>	<b>448</b>	<b>626</b>	<b>453</b>	<b>6,266</b>	<b>2,211</b>	<b>463</b>	<b>581</b>	<b>1,663</b>
	<b>DECES—TOUTES CAUSES. M.</b>	<b>16,421</b>	<b>429</b>	<b>543</b>	<b>486</b>	<b>748</b>	<b>489</b>	<b>4,943</b>	<b>887</b>	<b>969</b>	<b>256</b>	<b>313</b>	<b>255</b>	<b>3,295</b>	<b>1,351</b>	<b>230</b>	<b>293</b>	<b>892</b>
	<b>F.</b>	<b>14,043</b>	<b>294</b>	<b>340</b>	<b>441</b>	<b>714</b>	<b>516</b>	<b>4,318</b>	<b>731</b>	<b>905</b>	<b>192</b>	<b>311</b>	<b>198</b>	<b>2,971</b>	<b>860</b>	<b>233</b>	<b>288</b>	<b>771</b>
	<b>CLASS I—INFECTIOUS AND PARASITIC DISEASES — M.</b>	<b>2,935</b>	<b>48</b>	<b>72</b>	<b>115</b>	<b>76</b>	<b>69</b>	<b>1,195</b>	<b>144</b>	<b>292</b>	<b>37</b>	<b>35</b>	<b>58</b>	<b>354</b>	<b>213</b>	<b>43</b>	<b>28</b>	<b>156</b>
	<b>CLASSE I—MALADIES INFECTIEUSES ET PARASITAIRES. F.</b>	<b>1,618</b>	<b>35</b>	<b>45</b>	<b>56</b>	<b>49</b>	<b>36</b>	<b>4,639</b>	<b>74</b>	<b>147</b>	<b>22</b>	<b>17</b>	<b>31</b>	<b>199</b>	<b>154</b>	<b>22</b>	<b>14</b>	<b>87</b>
	<b>Total</b>	<b>1,317</b>	<b>13</b>	<b>27</b>	<b>59</b>	<b>36</b>	<b>33</b>	<b>556</b>	<b>70</b>	<b>146</b>	<b>15</b>	<b>18</b>	<b>27</b>	<b>155</b>	<b>59</b>	<b>31</b>	<b>14</b>	<b>69</b>
1	Typhoid and paratyphoid fever—M. F.èvre typhoïde et paratyphoïde	26 23	- 3	- -	- -	- -	- -	14 10	1 -	2 -	1 2	- -	- -	4 1	- -	1 -	1 -	2 -
4	Measles—Rougeole	29	-	-	-	-	-	21	-	2	1	-	-	1	-	-	-	3
5	Scarlet fever—Scarlatine	18	-	-	-	-	-	13	-	2	-	-	1	-	-	-	-	2
6	Whooping-cough—Coqueluche	50	-	2	4	-	-	26	4	6	-	-	-	8	2	-	-	-
7	Diphtheria—Diphthérie	36	-	-	-	-	1	21	1	3	1	-	-	5	1	1	-	-
8	Influenza—Grippe	72	-	6	1	1	1	37	4	4	2	-	-	13	-	2	2	-
9	Dysentery—Dysenterie	43	-	4	6	-	-	52	4	5	1	-	-	13	-	1	2	-
11	Tuberculosis of the respiratory system—Tuberculose de l'appareil respiratoire	92	-	3	-	-	-	18	2	11	1	-	-	-	1	-	-	6
12	Other forms of tuberculosis—Autres tuberculoses	35	-	1	-	-	2	13	2	7	1	1	1	3	3	-	-	4
13	Syphilis	161	10	8	5	2	10	38	6	13	6	-	6	24	15	1	4	12
14	Purulent infection, septicaemia (non-puerperal)—Infection purulente, septicémie (non puerpérale)	161	7	6	5	9	8	39	9	16	-	3	2	37	8	2	2	8
17	Other infectious and parasitic diseases—Autres maladies infectieuses et parasitaires	15	2	1	-	2	1	3	1	3	-	1	-	1	-	-	-	2
	<b>CLASS II—CANCER AND OTHER TUMOURS—CLASSE II—CANCER ET AUTRES TUMEURS</b>	<b>4,388</b>	<b>119</b>	<b>150</b>	<b>135</b>	<b>232</b>	<b>153</b>	<b>1,069</b>	<b>236</b>	<b>186</b>	<b>88</b>	<b>84</b>	<b>94</b>	<b>1,016</b>	<b>395</b>	<b>52</b>	<b>80</b>	<b>291</b>
	<b>Total</b>	<b>2,162</b>	<b>65</b>	<b>90</b>	<b>65</b>	<b>120</b>	<b>65</b>	<b>518</b>	<b>111</b>	<b>84</b>	<b>49</b>	<b>39</b>	<b>51</b>	<b>500</b>	<b>225</b>	<b>14</b>	<b>31</b>	<b>137</b>
	<b>F.</b>	<b>2,217</b>	<b>54</b>	<b>60</b>	<b>70</b>	<b>112</b>	<b>88</b>	<b>551</b>	<b>125</b>	<b>103</b>	<b>39</b>	<b>45</b>	<b>43</b>	<b>516</b>	<b>170</b>	<b>39</b>	<b>49</b>	<b>154</b>
18	Cancer and other malignant tumours—Cancer et autres tumeurs malignes	2,054	65	87	63	114	63	491	107	78	46	38	50	461	213	13	30	135
19	Tumours, non-malignant, or of which the nature is not specified—Tumeurs non malignes ou dont le caractère malin n'est pas spécifié	2,042	51	50	67	102	79	504	115	94	36	43	36	478	166	35	41	145
	<b>CLASS III—RHEUMATIC DISEASES, DISEASES OF MALNUTRITION AND OF ENDOCRINE GLANDS, AND OTHER GENERAL DISEASES—CLASSE III—MALADIES RHUMATISMALES, MALADIES DE LA NUTRITION, DES GLANDES ENDOCRINES ET AUTRES MALADIES GENERALES</b>	<b>844</b>	<b>20</b>	<b>26</b>	<b>22</b>	<b>34</b>	<b>29</b>	<b>257</b>	<b>43</b>	<b>57</b>	<b>8</b>	<b>13</b>	<b>10</b>	<b>189</b>	<b>59</b>	<b>12</b>	<b>20</b>	<b>45</b>
	<b>Total</b>	<b>369</b>	<b>9</b>	<b>15</b>	<b>8</b>	<b>12</b>	<b>11</b>	<b>114</b>	<b>23</b>	<b>25</b>	<b>3</b>	<b>2</b>	<b>6</b>	<b>80</b>	<b>24</b>	<b>5</b>	<b>11</b>	<b>21</b>
	<b>F.</b>	<b>475</b>	<b>11</b>	<b>11</b>	<b>14</b>	<b>22</b>	<b>18</b>	<b>143</b>	<b>20</b>	<b>32</b>	<b>5</b>	<b>11</b>	<b>4</b>	<b>109</b>	<b>35</b>	<b>7</b>	<b>9</b>	<b>24</b>
20	Acute rheumatic fever—Rhumatisme articulaire aigu fébrile	34	-	2	1	-	1	16	2	-	1	-	-	5	2	1	1	2
21	Chronic rheumatism and gout—Rhumatisme chronique et goutte	39	2	2	3	2	-	19	-	2	-	-	1	6	-	-	-	2
22	Diabetes mellitus—Diabète sucré	9	1	-	-	-	-	2	1	1	-	-	-	3	1	-	1	4
23	Nutritional diseases—Avitaminoses	27	2	1	1	1	1	3	5	3	1	1	3	44	12	3	6	8
	<b>CLASS IV—DISEASES OF THE THYROID AND PARATHYROID GLANDS—CLASSE IV—MALADIES DE LA THYROÏDE ET DES GLANDES PARATHYROÏDES</b>	<b>203</b>	<b>6</b>	<b>9</b>	<b>6</b>	<b>8</b>	<b>9</b>	<b>67</b>	<b>14</b>	<b>7</b>	<b>1</b>	<b>-</b>	<b>3</b>	<b>61</b>	<b>24</b>	<b>3</b>	<b>7</b>	<b>12</b>
	<b>Total</b>	<b>281</b>	<b>5</b>	<b>6</b>	<b>7</b>	<b>12</b>	<b>14</b>	<b>93</b>	<b>10</b>	<b>13</b>	<b>3</b>	<b>9</b>	<b>3</b>	<b>61</b>	<b>24</b>	<b>3</b>	<b>7</b>	<b>12</b>
	<b>F.</b>	<b>8</b>	<b>-</b>	<b>-</b>	<b>-</b>	<b>-</b>	<b>-</b>	<b>4</b>	<b>1</b>	<b>-</b>	<b>-</b>	<b>-</b>	<b>3</b>	<b>2</b>	<b>-</b>	<b>-</b>	<b>-</b>	<b>-</b>
24	Diseases of the thyroid and parathyroid glands—Maladies de la thyroïde et des glandes parathyroïdes	35	1	1	-	2	1	9	2	4	-	2	-	8	1	-	1	3
25	Other general diseases—Autres maladies générales	82	2	3	1	4	2	15	1	6	1	-	-	34	5	2	1	5
	<b>Total</b>	<b>80</b>	<b>1</b>	<b>3</b>	<b>1</b>	<b>2</b>	<b>-</b>	<b>16</b>	<b>3</b>	<b>13</b>	<b>1</b>	<b>-</b>	<b>3</b>	<b>17</b>	<b>9</b>	<b>1</b>	<b>2</b>	<b>8</b>
	<b>F.</b>	<b>38</b>	<b>-</b>	<b>-</b>	<b>2</b>	<b>3</b>	<b>1</b>	<b>10</b>	<b>3</b>	<b>8</b>	<b>1</b>	<b>1</b>	<b>-</b>	<b>3</b>	<b>3</b>	<b>2</b>	<b>-</b>	<b>1</b>

(1) See Appendix III for relation between Intermediate and Detailed International Lists.



TABLEAU 60—Causes de décès (Liste intermédiaire) selon le sexe dans les cités de 40,000 et plus, 1934<sup>(1)</sup>

Int. list No.	Causes of death — Causes de décès	Total	Calgary	Edmonton	Halifax	Hamilton	London	Montreal	Ottawa	Quebec	Regina	Saint John	Saskatoon	Toronto	Vancouver	Verdun	Windsor	Winnipeg
	<b>CLASS IV — DISEASES OF THE BLOOD AND BLOOD-FORMING ORGANS—CLASSE IV—MALADIES DU SANG ET DES ORGANES HEMATOPOIETIQUES.</b>	<b>329</b>	<b>7</b>	<b>11</b>	<b>9</b>	<b>12</b>	<b>20</b>	<b>69</b>	<b>25</b>	<b>5</b>	<b>12</b>	<b>11</b>	<b>4</b>	<b>83</b>	<b>23</b>	<b>2</b>	<b>4</b>	<b>22</b>
	<b>THE BLOOD AND BLOOD-FORMING ORGANS—CLASSE IV—MALADIES DU SANG ET DES ORGANES HEMATOPOIETIQUES.</b>	<b>173</b>	<b>5</b>	<b>6</b>	<b>6</b>	<b>5</b>	<b>8</b>	<b>36</b>	<b>15</b>	<b>1</b>	<b>9</b>	<b>6</b>	<b>4</b>	<b>45</b>	<b>14</b>	<b>1</b>	<b>1</b>	<b>15</b>
		<b>147</b>	<b>3</b>	<b>5</b>	<b>3</b>	<b>7</b>	<b>12</b>	<b>33</b>	<b>10</b>	<b>4</b>	<b>3</b>	<b>5</b>	<b>4</b>	<b>40</b>	<b>8</b>	<b>1</b>	<b>3</b>	<b>7</b>
26	Anaemia—Anémie..... M. F.	73 68	- -	2 3	4 3	2 1	5 5	10 11	9 7	- 2	4 1	1 4	- -	20 27	6 8	- 1	1 2	9 4
27	Leukaemias, aleukaemias and other diseases of the blood and blood-forming organs—Leucémies, aleucémies et autres maladies du sang et des organes hématopoïétiques. M. F.	100 79	5 2	4 2	2 3	3 6	3 7	26 22	6 3	1 2	5 2	5 1	4 4	25 13	8 8	1 -	1 1	6 3
	<b>CLASS V — CHRONIC POISONINGS AND INTOXICATIONS—CLASSE V—EMPOISONNEMENTS CHRONIQUES ET INTOXICATIONS.</b>	<b>59</b>	<b>1</b>	<b>-</b>	<b>3</b>	<b>3</b>	<b>1</b>	<b>10</b>	<b>-</b>	<b>1</b>	<b>3</b>	<b>4</b>	<b>1</b>	<b>29</b>	<b>4</b>	<b>2</b>	<b>1</b>	<b>5</b>
	<b>TOXICOMY—CLASSE V—EMPOISONNEMENTS CHRONIQUES ET INTOXICATIONS.</b>	<b>50</b>	<b>1</b>	<b>-</b>	<b>3</b>	<b>1</b>	<b>1</b>	<b>8</b>	<b>-</b>	<b>1</b>	<b>3</b>	<b>4</b>	<b>1</b>	<b>16</b>	<b>4</b>	<b>2</b>	<b>1</b>	<b>4</b>
		<b>9</b>	<b>-</b>	<b>-</b>	<b>-</b>	<b>2</b>	<b>-</b>	<b>2</b>	<b>-</b>	<b>-</b>	<b>-</b>	<b>-</b>	<b>-</b>	<b>4</b>	<b>-</b>	<b>-</b>	<b>-</b>	<b>1</b>
28	Alcoholism (acute or chronic)—Alcoolisme (aigu ou chronique). M. F.	42 6	1 -	- -	3 -	1 -	1 2	6 1	- -	1 -	2 -	3 -	1 -	14 2	4 -	2 -	- -	3 1
29	Other chronic poisonings—Autres empoisonnements chroniques. M. F.	8 3	- -	- -	- -	- -	- -	2 1	- -	- -	1 -	1 -	- -	2 2	- -	- -	1 -	1 -
	<b>CLASS VI — DISEASES OF THE NERVOUS SYSTEM AND OF THE ORGANS OF SPECIAL SENSE—CLASSE VI—MALADIES DU SYSTEME NERVEUX ET DES ORGANES DES SENS.</b>	<b>1,554</b>	<b>37</b>	<b>57</b>	<b>42</b>	<b>86</b>	<b>61</b>	<b>348</b>	<b>84</b>	<b>79</b>	<b>27</b>	<b>54</b>	<b>13</b>	<b>377</b>	<b>113</b>	<b>48</b>	<b>25</b>	<b>63</b>
	<b>THE NERVOUS SYSTEM AND OF THE ORGANS OF SPECIAL SENSE—CLASSE VI—MALADIES DU SYSTEME NERVEUX ET DES ORGANES DES SENS.</b>	<b>824</b>	<b>22</b>	<b>40</b>	<b>24</b>	<b>49</b>	<b>31</b>	<b>210</b>	<b>43</b>	<b>32</b>	<b>13</b>	<b>23</b>	<b>9</b>	<b>194</b>	<b>65</b>	<b>30</b>	<b>11</b>	<b>37</b>
		<b>730</b>	<b>15</b>	<b>17</b>	<b>18</b>	<b>46</b>	<b>30</b>	<b>178</b>	<b>41</b>	<b>47</b>	<b>14</b>	<b>31</b>	<b>4</b>	<b>183</b>	<b>48</b>	<b>18</b>	<b>14</b>	<b>26</b>
30	Simple meningitis—Méningite simple. M. F.	68 35	2 1	2 1	2 1	3 1	- 1	28 13	1 2	7 7	3 -	2 -	- 1	9 2	5 -	- -	- 1	4 1
31	Progressive locomotor ataxia—Ataxie locomotrice progressive. M. F.	16 6	1 -	- -	- -	1 -	1 -	5 2	1 -	- -	- -	1 -	1 -	2 2	3 -	- -	- -	- -
32	Cerebral haemorrhage, cerebral embolism and thrombosis—Hémorragie cérébrale, embolie et thrombose cérébrale. M. F.	351 402	14 9	23 11	10 8	28 30	10 9	72 87	25 21	11 26	6 6	10 14	4 3	86 112	27 34	6 6	7 8	12 18
33	General paralysis of the insane—Paralyse générale des aliénés. M. F.	32 10	- -	- -	1 -	- 2	5 1	9 2	- -	- -	- -	- -	- -	9 1	- -	4 3	1 -	3 1
34	Dementia praecox and other psychoses—Démence précoce et autres psychoses. M. F.	44 30	- -	- -	2 2	- -	7 5	6 1	- 1	- -	- -	3 -	- -	13 10	1 2	15 6	- -	- -
35	Epilepsy—Épilepsie..... M. F.	23 17	- -	2 1	2 2	- 2	- -	9 6	1 1	- -	- 1	1 -	- -	1 4	1 2	- 1	- -	4 -
36	Other diseases of the nervous system—Autres maladies du système nerveux. M. F.	168 142	4 2	11 4	6 5	3 4	5 8	40 36	5 10	9 10	1 4	6 8	3 -	36 34	22 8	5 2	2 2	10 6
37	Diseases of the eye, ear and their annexa—Maladies de l'œil, de l'oreille et de leurs annexes. M. F.	122 88	1 2	2 1	1 1	3 4	3 6	41 31	10 6	5 4	3 3	3 6	1 -	38 18	6 3	- -	1 2	4 1
	<b>CLASS VII — DISEASES OF THE CIRCULATORY SYSTEM—CLASSE VII—MALADIES DE L'APPAREIL CIRCULATOIRE.</b>	<b>7,574</b>	<b>195</b>	<b>191</b>	<b>215</b>	<b>450</b>	<b>273</b>	<b>1,747</b>	<b>466</b>	<b>310</b>	<b>80</b>	<b>188</b>	<b>62</b>	<b>1,975</b>	<b>699</b>	<b>114</b>	<b>163</b>	<b>441</b>
	<b>THE CIRCULATORY SYSTEM—CLASSE VII—MALADIES DE L'APPAREIL CIRCULATOIRE.</b>	<b>4,033</b>	<b>114</b>	<b>119</b>	<b>103</b>	<b>241</b>	<b>125</b>	<b>925</b>	<b>276</b>	<b>156</b>	<b>48</b>	<b>84</b>	<b>37</b>	<b>1,010</b>	<b>417</b>	<b>59</b>	<b>74</b>	<b>235</b>
		<b>3,551</b>	<b>81</b>	<b>75</b>	<b>112</b>	<b>209</b>	<b>148</b>	<b>822</b>	<b>190</b>	<b>154</b>	<b>32</b>	<b>104</b>	<b>25</b>	<b>945</b>	<b>282</b>	<b>55</b>	<b>91</b>	<b>204</b>
38	Pericarditis—Péricardite..... M. F.	10 7	- -	- 1	- -	- -	- -	5 1	- 1	- -	- -	1 -	- -	- 4	2 -	- -	- -	1 -
39	Acute endocarditis—Éndocardite aiguë. M. F.	54 46	2 2	1 1	2 2	6 -	1 1	22 20	4 2	- 2	3 -	1 -	- -	10 5	1 6	1 -	2 2	2 3
40	Chronic endocarditis, valvular diseases—Éndocardite chronique, affections valvulaires. M. F.	464 494	22 6	17 7	9 20	23 20	8 14	151 157	20 21	20 19	12 4	8 10	3 3	67 113	70 37	7 13	9 17	18 33
41	Diseases of the myocardium—Maladies du myocarde. M. F.	841 932	31 26	23 20	7 16	54 66	24 48	216 223	70 52	19 29	7 5	30 31	13 9	220 260	65 61	17 19	10 26	35 41
42	Diseases of the coronary arteries and angina pectoris—Maladies des artères coronaires et angine de poitrine. M. F.	1,249 591	30 15	41 14	22 12	77 34	26 21	188 73	78 29	25 12	15 3	22 23	13 4	411 208	168 84	11 7	32 9	89 43
43	Other diseases of the heart—Autres maladies du cœur. M. F.	275 280	3 1	9 8	11 11	9 8	13 13	110 111	20 17	45 40	2 6	4 1	2 2	20 25	13 14	2 6	6 8	8 9

(1) Voir appendice III pour relation entre les listes internationales intermédiaire et détaillée.

TABLE 60—Causes of death (Intermediate List) by sex, in cities of 40,000 and over, 1934<sup>(1)</sup>—continued

Int. list No.	Causes of death	Total	Calgary	Edmonton	Halifax	Hamilton	London	Montreal	Ottawa	Quebec	Regina	Saint John	Saskatoon	Toronto	Vancouver	Verdun	Windsor	Winnipeg
No. liste int.	Causes de décès																	
44	Aneurysm (except of the heart)—M. Anévrisme (excepté anévrisme du F. cœur).	66 22	1 2	2 2	3 —	3 —	1 —	9 6	2 1	1 —	— —	— —	— —	16 2	20 4	1 —	1 —	6 4
45	Arteriosclerosis and gangrene—Ar. tériosclérose et gangrène.	838 915	21 22	21 14	47 45	53 65	42 42	166 157	67 52	28 32	4 5	14 28	4 2	231 315	58 56	14 5	20 5	57 20
46	Other diseases of the circulatory M. system—Autres maladies de l'appareil circulatoire.	226 264	4 7	5 9	2 5	16 16	9 9	54 74	15 15	18 20	5 9	4 10	4 5	35 33	20 20	6 5	5 9	20 18
	<b>CLASS VIII—DISEASES OF THE RESPIRATORY SYSTEM—CLASSE VIII—MALADIES DE L'APPAREIL RESPIRATOIRE.</b>	<b>2,539 1,159</b>	<b>49 21</b>	<b>66 30</b>	<b>85 42</b>	<b>131 73</b>	<b>87 41</b>	<b>757 426</b>	<b>103 51</b>	<b>215 113</b>	<b>33 16</b>	<b>61 32</b>	<b>35 14</b>	<b>530 241</b>	<b>137 54</b>	<b>11 18</b>	<b>36 16</b>	<b>143 63</b>
47	Bronchitis—Bronchite.	29 36	1 3	1 —	2 2	1 —	— 1	8 9	1 2	3 3	— —	— —	— —	6 9	1 3	1 —	— 1	4 —
48	Pneumonia—Pneumonies.	1,070 918	16 13	23 25	34 36	48 61	38 35	328 274	36 36	96 74	14 12	27 25	17 7	231 299	67 45	19 14	16 11	60 50
49	Pleurisy—Pleurésie.	84 55	1 —	3 1	2 2	1 —	3 —	27 21	5 1	17 13	1 2	1 2	— 1	14 4	5 1	1 2	1 3	2 3
50	Other diseases of the respiratory M. system (tuberculosis excepted)—F. Autres maladies de l'appareil res- piratoire (excepté tuberculose).	197 150	7 8	9 4	5 2	8 8	5 5	63 27	10 12	16 23	2 3	1 5	4 5	38 28	10 5	2 2	3 3	14 10
	<b>CLASS IX—DISEASES OF THE DIGESTIVE SYSTEM—CLASSE IX—MALADIES DE L'APPAREIL DIGESTIF.</b>	<b>3,002 1,724</b>	<b>68 40</b>	<b>90 57</b>	<b>72 42</b>	<b>111 62</b>	<b>88 33</b>	<b>1,134 645</b>	<b>160 87</b>	<b>252 148</b>	<b>60 33</b>	<b>37 23</b>	<b>55 34</b>	<b>476 264</b>	<b>174 117</b>	<b>33 15</b>	<b>55 32</b>	<b>137 72</b>
	<b>CLASSE IX—MALADIES DE L'APPAREIL DIGESTIF.</b>	<b>1,278</b>	<b>28</b>	<b>33</b>	<b>30</b>	<b>49</b>	<b>35</b>	<b>489</b>	<b>73</b>	<b>104</b>	<b>27</b>	<b>11</b>	<b>21</b>	<b>212</b>	<b>57</b>	<b>18</b>	<b>23</b>	<b>65</b>
51	Ulcer of the stomach or duodenum—M. Ulère de l'estomac ou du duodé- num.	230 49	11 3	6 2	6 —	11 2	6 —	50 12	9 6	11 —	6 2	6 —	8 —	53 16	28 3	2 —	2 —	13 3
52	Diarrhoea and enteritis (under 2 M. years of age)—Diarrhée et entérite F. (au-dessous de 2 ans).	439 313	1 1	4 5	5 3	13 6	8 3	257 174	24 21	73 40	— —	6 3	5 3	28 31	3 —	5 5	5 6	2 6
53	Diarrhoea and enteritis (2 years and M. over)—Diarrhée et entérite (2 ans F. et plus).	60 69	3 3	3 —	2 1	4 6	1 3	19 18	4 3	— 4	1 1	1 —	3 —	8 12	2 2	— 2	3 1	6 3
54	Appendicitis—Appendicite.	369 214	9 10	15 13	6 6	10 6	18 8	122 76	17 9	18 16	11 9	5 —	6 —	59 34	33 10	4 1	8 5	19 11
55	Hernia, intestinal obstruction—Her- nie, obstruction intestinale.	227 173	5 3	9 5	5 6	10 12	9 7	58 47	11 7	20 6	4 5	4 10	4 29	12 52	1 10	3 3	4 3	15 16
56	Cirrhosis of the liver—Cirrhose du M. foie.	93 63	2 1	2 —	5 —	4 1	2 2	34 33	6 1	6 —	— —	— —	1 —	14 12	8 —	— —	1 —	4 6
57	Other diseases of the liver and M. biliary passages, including biliary F. calculi—Autres maladies du foie et des voies biliaires, y compris calculs biliaires.	93 226	5 5	8 6	3 8	4 15	5 4	25 57	5 18	4 13	3 2	— 3	2 7	11 51	11 13	— 5	4 8	6 11
58	Other diseases of the digestive sys- tem—Autres maladies de l'appareil digestif.	219 180	4 2	8 5	10 4	6 4	4 5	80 72	11 8	16 15	3 8	1 3	5 1	39 27	20 15	2 —	3 —	7 9
	<b>CLASS X—DISEASES OF THE GENITO-URINARY SYSTEM—CLASSE X—MALADIES DE L'APPAREIL URINAIRE ET DE L'APPAREIL GENITAL.</b>	<b>2,669 1,506</b>	<b>51 33</b>	<b>54 47</b>	<b>83 56</b>	<b>99 56</b>	<b>91 56</b>	<b>1,169 694</b>	<b>120 74</b>	<b>155 77</b>	<b>36 19</b>	<b>39 27</b>	<b>41 29</b>	<b>352 213</b>	<b>165 106</b>	<b>44 29</b>	<b>53 33</b>	<b>108 66</b>
	<b>CLASSE X—MALADIES DE L'APPAREIL URINAIRE ET DE L'APPAREIL GENITAL.</b>	<b>1,154</b>	<b>18</b>	<b>17</b>	<b>27</b>	<b>43</b>	<b>35</b>	<b>565</b>	<b>46</b>	<b>78</b>	<b>17</b>	<b>12</b>	<b>12</b>	<b>139</b>	<b>59</b>	<b>24</b>	<b>20</b>	<b>42</b>
59	Nephritis—Néphrite.	1,023 962	20 13	17 10	38 21	36 31	24 31	480 498	45 41	57 69	10 14	14 8	12 10	120 99	66 46	16 21	27 15	41 35
60	Other diseases of the kidneys and M. ureters—Autres maladies des reins F. et des urètres.	79 70	3 —	5 —	3 —	3 5	5 1	16 18	1 2	4 3	1 2	— —	— 1	15 22	7 7	1 —	3 3	—
61	Calculi of the urinary passages—Cal- culs des voies urinaires.	20 13	— —	1 —	1 —	2 —	— —	7 5	4 —	— —	— —	3 —	2 —	6 2	1 —	— —	— —	1 2
62	Diseases of the bladder (tumours M. excepted)—Maladies de la vessie F. (excepté tumeurs).	26 13	1 —	2 —	1 —	1 —	— —	7 1	2 1	2 —	— —	— —	— —	4 5	2 —	— —	— —	2 —
63	Diseases of the urethra, urinary M. abscess, etc.—Maladies de l'uré- tre, abcès urinaires, etc.	20 2	— —	— —	— —	— —	— —	— —	— —	— —	— —	— —	— —	1 1	— —	— —	— —	— —
64	Diseases of the prostate—Maladies M. de la prostate.	330	9	12	10	14	26	85	21	12	7	9	8	61	36	2	3	21
65	Diseases of the genital organs, not M. specified as venereal—Maladies F. des organes génitaux, non dési- gnées comme vénériennes.	8 94	— 5	— 4	— 5	— 4	— 3	4 43	— 2	— 5	— 1	— 3	— 1	2 10	— 2	— 3	— 1	1 2

(1) See Appendix III for relation between Intermediate and Detailed International Lists.

TABLEAU 60—Causes de décès (Liste intermédiaire) selon le sexe dans les cités de 40,000 et plus, 1934<sup>(1)</sup>—suite

Int. list No.—No. liste int.	Causes of death—Causes de décès	Total	Cities															
			Calgary	Edmonton	Halifax	Hamilton	London	Montreal	Ottawa	Quebec	Regina	Saint John	Saskatoon	Toronto	Vancouver	Verdun	Windsor	Winnipeg
	<b>CLASS XI—DISEASES OF Total PREGNANCY, CHILDBIRTH AND THE PUERPERAL STATE—CLASSE XI—MALADIES DE LA GROSSESSE, ACCOUCHEMENT, ETAT PUERPERAL.</b>	<b>345</b>	<b>5</b>	<b>17</b>	<b>10</b>	<b>22</b>	<b>8</b>	<b>118</b>	<b>19</b>	<b>26</b>	<b>5</b>	<b>8</b>	<b>11</b>	<b>67</b>	<b>16</b>	<b>6</b>	<b>9</b>	<b>18</b>
66	Accidents of pregnancy—Accidents F. de la grossesse.	31	—	2	—	4	—	12	1	1	2	—	—	4	3	—	1	1
67	Puerperal hæmorrhage—Hémorragie puerpérale.	35	—	1	2	2	3	12	1	7	—	—	—	3	1	1	2	—
68	Puerperal septicaemia—Septicémie F. et infections puerpérales.	158	3	10	3	6	—	50	8	8	1	5	9	36	8	3	1	7
69	Toxaemias of pregnancy: albuminuria, eclampsia, etc.—Toxémies de la grossesse: albuminurie, éclampsie, etc.	71	2	2	2	7	4	22	5	4	1	1	1	9	3	1	3	4
70	Other puerperal causes—Autres causes puerpérales.	70	—	2	3	3	1	22	4	6	1	2	1	15	1	1	2	6
	<b>CLASS XII—DISEASES OF Total THE SKIN AND CELLULAR M. TISSUE—CLASSE XII—MALADIES DE LA PEAU ET DU TISSU CELLULAIRE.</b>	<b>99</b>	<b>6</b>	<b>3</b>	<b>4</b>	<b>3</b>	<b>1</b>	<b>21</b>	<b>5</b>	<b>8</b>	<b>3</b>	<b>5</b>	<b>1</b>	<b>18</b>	<b>3</b>	<b>1</b>	<b>3</b>	<b>4</b>
		<b>66</b>	<b>2</b>	<b>3</b>	<b>2</b>	<b>1</b>	<b>1</b>	<b>23</b>	<b>2</b>	<b>3</b>	<b>1</b>	<b>4</b>	<b>1</b>	<b>11</b>	<b>2</b>	<b>—</b>	<b>1</b>	<b>2</b>
		<b>33</b>	<b>4</b>	<b>—</b>	<b>2</b>	<b>2</b>	<b>—</b>	<b>8</b>	<b>3</b>	<b>5</b>	<b>2</b>	<b>1</b>	<b>—</b>	<b>7</b>	<b>—</b>	<b>1</b>	<b>2</b>	<b>2</b>
71	Diseases of the skin and cellular M. tissue—Maladies de la peau et du F. tissu cellulaire.	60	2	3	2	1	1	23	2	3	1	4	1	11	3	—	1	2
		39	4	—	2	2	—	8	3	5	2	1	—	7	—	1	2	2
	<b>CLASS XIII—DISEASES OF Total THE BONES AND ORGANS M. OF LOCOMOTION—CLASSE F. XIII—MALADIES DES OS ET DES ORGANES DE LA LOCOMOTION.</b>	<b>97</b>	<b>3</b>	<b>5</b>	<b>3</b>	<b>4</b>	<b>1</b>	<b>28</b>	<b>6</b>	<b>4</b>	<b>—</b>	<b>3</b>	<b>4</b>	<b>20</b>	<b>5</b>	<b>—</b>	<b>2</b>	<b>11</b>
		<b>54</b>	<b>1</b>	<b>5</b>	<b>3</b>	<b>2</b>	<b>1</b>	<b>11</b>	<b>4</b>	<b>3</b>	<b>—</b>	<b>3</b>	<b>4</b>	<b>12</b>	<b>2</b>	<b>—</b>	<b>1</b>	<b>5</b>
		<b>43</b>	<b>2</b>	<b>—</b>	<b>—</b>	<b>2</b>	<b>—</b>	<b>15</b>	<b>2</b>	<b>1</b>	<b>—</b>	<b>—</b>	<b>3</b>	<b>8</b>	<b>3</b>	<b>—</b>	<b>1</b>	<b>6</b>
72	Diseases of the bones and organs of M. locomotion (tuberculosis and rheumatism excepted)—Maladies des os et des organes de la locomotion (excepté tuberculose et rhumatisme).	54	1	5	3	2	1	11	4	3	—	3	4	12	2	—	1	5
		43	2	—	—	2	—	15	2	1	—	—	3	8	3	—	1	6
	<b>CLASS XIV—CONGENITAL Total MALFORMATIONS—CLASSE F. XIV—VICES DE CONFORMATION CONGÉNITAUX.</b>	<b>158</b>	<b>11</b>	<b>19</b>	<b>15</b>	<b>28</b>	<b>17</b>	<b>144</b>	<b>32</b>	<b>14</b>	<b>8</b>	<b>13</b>	<b>7</b>	<b>93</b>	<b>16</b>	<b>6</b>	<b>9</b>	<b>26</b>
		<b>216</b>	<b>5</b>	<b>10</b>	<b>6</b>	<b>17</b>	<b>8</b>	<b>82</b>	<b>16</b>	<b>5</b>	<b>6</b>	<b>10</b>	<b>3</b>	<b>46</b>	<b>11</b>	<b>2</b>	<b>4</b>	<b>15</b>
		<b>212</b>	<b>6</b>	<b>9</b>	<b>9</b>	<b>11</b>	<b>9</b>	<b>62</b>	<b>16</b>	<b>9</b>	<b>2</b>	<b>3</b>	<b>4</b>	<b>47</b>	<b>5</b>	<b>4</b>	<b>5</b>	<b>11</b>
73	Congenital malformations (stillbirths not included)—Vices de conformation congénitaux (mort-nés non compris).	246	5	10	6	17	8	82	16	5	6	10	3	46	11	2	4	15
		212	6	9	9	11	9	62	16	9	2	3	4	47	5	4	5	11
	<b>CLASS XV—DISEASES OF Total EARLY INFANCY—CLASSE M. XV—MALADIES DU PREMIER AGE.</b>	<b>1,534</b>	<b>39</b>	<b>47</b>	<b>51</b>	<b>63</b>	<b>29</b>	<b>632</b>	<b>71</b>	<b>130</b>	<b>27</b>	<b>34</b>	<b>26</b>	<b>339</b>	<b>41</b>	<b>24</b>	<b>32</b>	<b>79</b>
		<b>898</b>	<b>37</b>	<b>24</b>	<b>31</b>	<b>31</b>	<b>12</b>	<b>374</b>	<b>42</b>	<b>80</b>	<b>19</b>	<b>18</b>	<b>11</b>	<b>135</b>	<b>21</b>	<b>15</b>	<b>17</b>	<b>41</b>
		<b>636</b>	<b>12</b>	<b>23</b>	<b>20</b>	<b>32</b>	<b>17</b>	<b>248</b>	<b>29</b>	<b>50</b>	<b>8</b>	<b>16</b>	<b>15</b>	<b>104</b>	<b>20</b>	<b>9</b>	<b>15</b>	<b>38</b>
74	Congenital debility—Débilité congénitale.	106	—	2	0	—	2	56	7	21	—	1	—	5	2	2	—	2
		53	—	1	3	3	1	25	2	9	—	1	1	5	—	—	—	1
75	Premature birth (stillbirths not included)—Naissance prématurée (mort-nés non compris).	488	23	13	8	18	5	195	23	38	13	7	6	87	7	8	12	23
		400	7	16	11	19	10	135	21	23	5	11	9	73	16	6	10	28
76	Injury at birth (stillbirths not included)—Conséquences de l'accouchement (mort-nés non compris).	171	2	7	12	10	3	52	10	13	5	6	4	25	8	1	4	9
		109	4	3	4	5	4	41	4	11	2	2	1	17	3	2	3	3
77	Other diseases peculiar to early infancy—Autres maladies spéciales F. au premier âge.	135	2	2	5	3	2	71	2	8	1	4	1	18	4	4	1	7
		94	1	3	2	5	2	47	2	7	1	2	4	9	1	1	1	6
	<b>CLASS XVI—SENILITY—Total CLASSE XVI—SENILITE.</b>	<b>217</b>	<b>5</b>	<b>11</b>	<b>9</b>	<b>13</b>	<b>15</b>	<b>40</b>	<b>17</b>	<b>28</b>	<b>3</b>	<b>6</b>	<b>3</b>	<b>31</b>	<b>10</b>	<b>12</b>	<b>4</b>	<b>10</b>
		<b>75</b>	<b>2</b>	<b>5</b>	<b>1</b>	<b>5</b>	<b>3</b>	<b>15</b>	<b>7</b>	<b>8</b>	<b>1</b>	<b>3</b>	<b>1</b>	<b>11</b>	<b>4</b>	<b>3</b>	<b>2</b>	<b>4</b>
		<b>142</b>	<b>3</b>	<b>6</b>	<b>8</b>	<b>8</b>	<b>12</b>	<b>25</b>	<b>10</b>	<b>20</b>	<b>2</b>	<b>3</b>	<b>2</b>	<b>20</b>	<b>6</b>	<b>9</b>	<b>2</b>	<b>6</b>
78	Senility—Sénilité..... M.	75	2	5	1	5	3	15	7	8	1	3	1	11	4	3	2	4
	F.	142	3	6	8	8	12	25	10	20	2	3	2	20	6	9	2	6

(1) Voir appendice III pour relation entre les listes internationales intermédiaire et détaillée.



TABLE 60—Causes of death (Intermediate List) by sex, in cities of 40,000 and over, 1934<sup>(1)</sup>—concluded

TABLEAU 60—Causes de décès (Liste intermédiaire) selon le sexe dans les cités de 40,000 et plus, 1934<sup>(1)</sup>—fin

Int. list No. — No. liste int.	Causes of death — Causes de décès	Total	Calgary	Edmonton	Halifax	Hamilton	London	Montreal	Ottawa	Quebec	Regina	Saint John	Saskatoon	Toronto	Vancouver	Verdun	Windsor	Winnipeg
	<b>CLASS XVII—VIOLENT OR ACCIDENTAL DEATHS—M. CLASSE XVII—MORTS VIOLENTES OU ACCIDENTELLES.</b>	<b>1,712</b>	<b>59</b>	<b>60</b>	<b>50</b>	<b>93</b>	<b>59</b>	<b>424</b>	<b>82</b>	<b>71</b>	<b>17</b>	<b>31</b>	<b>26</b>	<b>422</b>	<b>138</b>	<b>21</b>	<b>55</b>	<b>104</b>
		<b>1,187</b>	<b>43</b>	<b>50</b>	<b>33</b>	<b>55</b>	<b>31</b>	<b>309</b>	<b>57</b>	<b>58</b>	<b>13</b>	<b>23</b>	<b>17</b>	<b>269</b>	<b>100</b>	<b>18</b>	<b>40</b>	<b>71</b>
		<b>525</b>	<b>16</b>	<b>10</b>	<b>17</b>	<b>38</b>	<b>28</b>	<b>115</b>	<b>25</b>	<b>13</b>	<b>4</b>	<b>8</b>	<b>9</b>	<b>153</b>	<b>38</b>	<b>3</b>	<b>15</b>	<b>33</b>
79	Suicide..... M.	226	13	13	-	7	2	45	7	4	3	1	4	55	43	3	9	17
	..... F.	67	2	2	-	4	2	15	2	1	-	-	4	22	4	-	-	8
80	Homicide..... M.	24	1	1	1	-	-	9	2	1	-	1	-	4	2	-	1	1
	..... F.	21	1	2	-	1	1	8	1	1	-	-	-	1	-	-	1	4
81	Accident..... M.	930	29	36	32	48	29	254	48	52	10	21	12	210	54	15	29	51
	..... F.	436	13	6	17	33	24	92	22	11	4	8	5	130	33	3	14	21
82	Violent deaths of which the nature (suicide, homicide, accident) is F. unknown—Morts violentes dont la nature (suicide, homicide, accident) est inconnue.	5	-	-	-	-	-	-	-	-	-	-	1	-	1	-	1	2
84	Legal executions—Exécutions capitales.	2	-	-	-	-	-	1	-	1	-	-	-	-	-	-	-	-
	..... M.	-	-	-	-	-	-	-	-	-	-	-	-	-	-	-	-	-
	..... F.	-	-	-	-	-	-	-	-	-	-	-	-	-	-	-	-	-
	<b>CLASS XVIII—ILL-DEFINED CAUSES OF DEATH—M. CLASSE XVIII—CAUSES MAL DÉFINIES.</b>	<b>95</b>	<b>-</b>	<b>1</b>	<b>4</b>	<b>2</b>	<b>3</b>	<b>61</b>	<b>5</b>	<b>11</b>	<b>1</b>	<b>-</b>	<b>2</b>	<b>2</b>	<b>1</b>	<b>2</b>	<b>-</b>	<b>-</b>
		<b>71</b>	<b>-</b>	<b>1</b>	<b>4</b>	<b>2</b>	<b>1</b>	<b>44</b>	<b>4</b>	<b>19</b>	<b>-</b>	<b>-</b>	<b>2</b>	<b>1</b>	<b>1</b>	<b>1</b>	<b>-</b>	<b>-</b>
		<b>24</b>	<b>-</b>	<b>-</b>	<b>-</b>	<b>-</b>	<b>2</b>	<b>17</b>	<b>1</b>	<b>1</b>	<b>1</b>	<b>-</b>	<b>-</b>	<b>1</b>	<b>-</b>	<b>1</b>	<b>-</b>	<b>-</b>
85	Cause of death not specified or ill-defined—Cause de décès non spécifiée ou mal définie.	71	-	1	4	2	1	44	4	10	-	-	2	1	1	1	-	-
	..... M.	24	-	-	-	-	2	17	1	1	1	-	-	1	-	1	-	-
	..... F.	-	-	-	-	-	-	-	-	-	-	-	-	-	-	-	-	-

**SPECIAL CLASSES OF ACCIDENTAL DEATHS—CLASSES SPECIALES DE MORTS ACCIDENTELLES**

(Included also under No. 81 of the Intermediate International List above—Compris aussi sous le No. 81 de la liste internationale intermédiaire ci-dessus)

A.	Accidents in mines and quarries—M. Accidents dans les mines et carrières.	2	1	-	-	-	-	-	-	-	-	-	-	-	-	1	-	-
	..... F.	-	-	-	-	-	-	-	-	-	-	-	-	-	-	-	-	-
B.	Accidents caused by machines—Accidents causés par des machines.	30	-	-	-	-	-	1	2	4	1	2	-	3	2	11	1	3
	..... F.	1	-	-	-	-	-	-	-	-	-	-	-	-	1	-	-	-
C.	Railway accidents—Accidents par chemins de fer.	36	-	-	-	4	1	-	1	2	1	-	2	5	4	13	1	2
	..... F.	2	-	-	-	-	1	-	-	-	-	-	-	1	-	-	-	-
D.	Street-car accidents—Accidents par tramways.	21	2	-	1	-	-	-	2	-	-	-	-	6	1	6	2	1
	..... F.	10	-	-	-	-	-	-	-	-	-	-	-	4	1	2	1	-
E.	Automobile and motorcycle accidents—Accidents par automobiles et motocyclettes.	275	7	8	7	18	9	77	14	10	4	5	1	72	15	4	10	14
	..... F.	93	4	1	3	9	4	24	5	4	1	2	1	16	10	-	4	5
F.	Other land transportation—Autres transports par terre.	30	1	3	-	1	2	-	2	1	-	-	1	8	-	8	-	3
	..... F.	3	-	1	-	1	-	-	-	-	-	-	-	1	-	-	-	-
G.	Water transportation—Transports par eau.	28	1	-	4	1	-	1	1	2	-	1	-	7	4	5	-	1
	..... F.	2	-	-	-	-	-	-	-	-	-	-	2	-	-	-	-	-
H.	Air transportation—Transports aériens.	2	-	1	-	-	-	-	-	-	-	-	-	1	-	-	-	-
	..... F.	-	-	-	-	-	-	-	-	-	-	-	-	-	-	-	-	-

(1) See Appendix III for relation between Intermediate and Detailed International Lists—Voir appendice III pour relation entre les listes internationales intermédiaire et détaillée.



MARRIAGES



MARIAGES

MARRIAGE

MARRIAGE

TABLE 61—Marriages in Canada by months, 1934  
TABLEAU 61—Mariages dans le Canada par mois, 1934

Province	Total	Months—Mois											
		January Janvier	February Février	March Mars	April Avril	May Mai	June Juin	July Juillet	August Août	September Septembre	October Octobre	November Novembre	December Décembre
Canada (1).....	73,092	3,954	3,935	3,308	5,427	4,812	8,960	8,938	6,476	8,414	8,033	7,025	5,760
Prince Edward Island.....	536	30	39	19	23	26	63	52	55	46	56	88	39
Nova Scotia.....	3,756	222	205	187	257	230	416	301	335	424	441	446	292
New Brunswick.....	3,045	151	129	112	202	187	333	310	327	383	383	290	220
Quebec.....	18,242	920	883	396	1,438	1,324	2,481	2,111	1,938	2,390	1,996	1,051	1,314
Ontario.....	25,874	1,374	1,365	1,467	1,888	1,785	3,544	2,142	2,205	3,303	2,600	2,211	2,010
Manitoba.....	5,296	261	288	237	337	383	584	474	369	591	718	661	393
Saskatchewan.....	5,519	343	323	242	388	280	427	525	318	381	876	949	467
Alberta.....	6,053	393	424	350	494	324	557	587	462	393	587	923	559
British Columbia.....	4,771	260	279	298	400	293	555	436	467	503	426	397	457

(1) Exclusive of Yukon and the Northwest Territories, statistics for which are given in Appendix II—Ne comprend pas le Yukon et les Territoires du Nord-Ouest dont les statistiques sont données dans l'appendice II.

TABLE 62—Marriages—Conjugal condition of contracting parties, by provinces, 1934  
TABLEAU 62—Mariages—Etat civil des conjoints dans chaque province, 1934

Province	Total marriages Total des mariages	Marriages between—Mariages entre									Per cent of bride-grooms who were			Per cent of brides who were		
		Bachelors and Célibataires et			Widowers and Veufs et			Divorced men and Divorcés et			Pourcentage des époux qui étaient			Pourcentage des épouses qui étaient		
		Spinster Célibataires	Widow Veuves	Divorced women Divorcées	Spinster Célibataires	Widow Veuves	Divorced women Divorcées	Spinster Célibataires	Widow Veuves	Divorced women Divorcées	Bachelors Célibataires	Widowers Veufs	Divorced Divorcés	Spinster Célibataires	Widow Veuves	Divorced Divorcées
Canada (1).....	73,092	65,241	1,395	457	3,223	1,917	118	587	69	85	91.8	7.2	1.0	94.5	4.6	0.9
Prince Edward Island.....	536	481	14	1	23	17	-	-	-	-	92.5	7.5	-	94.0	5.8	0.2
Nova Scotia.....	3,756	3,340	87	15	174	95	8	29	7	1	91.6	7.4	1.0	94.3	5.0	0.6
New Brunswick.....	3,045	2,692	69	14	147	81	4	30	3	5	91.1	7.6	1.2	94.2	5.0	0.8
Quebec.....	18,242	16,257	304	27	1,038	563	6	33	4	10	90.9	8.8	0.3	95.0	4.8	0.2
Ontario.....	25,874	23,212	490	134	1,078	677	34	211	20	18	92.1	6.9	1.0	94.7	4.6	0.7
Manitoba.....	5,296	4,771	92	44	191	137	6	42	7	6	92.7	6.3	1.0	94.5	4.5	1.1
Saskatchewan.....	5,519	5,076	79	22	198	97	8	35	2	2	93.8	5.5	0.7	96.2	3.2	0.6
Alberta.....	6,053	5,393	132	72	208	135	19	74	8	12	92.5	6.0	1.6	93.8	4.5	1.7
British Columbia.....	4,771	4,019	128	128	160	115	33	133	18	31	89.6	6.6	3.8	90.5	5.3	4.0

(1) Exclusive of Yukon and the Northwest Territories, statistics for which are given in Appendix II—Ne le Yukon et les Territoires du Nord-Ouest dont les statistiques sont données dans l'appendice II.

TABLE 63—Marriages reported in rural and urban parts of counties or census divisions, 1934

TABLEAU 63—Mariages constatés dans les parties rurales et urbaines des comtés ou divisions de recensement, 1934

Counties or divisions Comtés ou divisions	Total	Rural Ruraux	Urban Urbains	Counties or divisions Comtés ou divisions	Total	Rural Ruraux	Urban Urbains
<b>Canada (1)</b> .....	<b>73,092</b>	<b>25,875</b>	<b>47,217</b>	<b>Quebec-con.—fin</b>			
<b>Prince Edward Island</b> .....	<b>536</b>	<b>315</b>	<b>221</b>	L'Islet.....	102	102	-
Kings.....	82	73	9	Lotbinière.....	131	131	-
Prince.....	215	149	66	Maskinongé.....	80	55	25
Queens.....	239	93	146	Matane.....	129	129	-
<b>Nova Scotia</b> .....	<b>3,756</b>	<b>1,432</b>	<b>2,324</b>	Matapédia.....	158	158	-
Annapolis.....	125	105	20	Mégantic.....	161	95	66
Antigonish.....	55	34	21	Missisquoi.....	118	77	41
Cape Breton.....	728	121	607	Montcalm.....	77	77	-
Colchester.....	207	79	128	Montmagny.....	121	92	29
Cumberland.....	318	104	214	Montmorency.....	69	69	-
Digby.....	106	79	27	Montreal and Jesus Is-			
Guysborough.....	90	76	14	lands—Îles.....	7,332	76	7,256
Halifax.....	867	188	679	Montreal Island—Île.....	7,262	31	7,251
Hants.....	153	92	61	Jesus Island—Île.....	66	45	21
Inverness.....	91	54	37	Napierville.....	46	46	-
Kings.....	218	129	89	New Quebec.....	22	22	-
Lunenburg.....	219	111	108	Nicolet.....	157	133	24
Pictou.....	215	46	169	Papineau.....	158	114	44
Queens.....	70	35	35	Pontiac.....	97	97	-
Richmond.....	35	35	-	Portneuf.....	144	140	4
Shelburne.....	72	48	24	Quebec.....	909	129	540
Victoria.....	42	42	-	Richelieu.....	93	49	44
Yarmouth.....	142	54	88	Richmond.....	129	73	56
<b>New Brunswick</b> .....	<b>3,045</b>	<b>1,730</b>	<b>1,315</b>	Rimouski.....	174	138	36
Albert.....	41	41	-	Rivière du Loup.....	178	125	53
Carleton.....	217	174	43	Rouville.....	91	73	18
Charlotte.....	154	78	76	St. Hyacinthe.....	149	55	94
Gloucester.....	309	262	47	St. Jean.....	118	37	81
Kent.....	125	125	-	St. Maurice.....	418	90	328
Kings.....	111	78	33	Saguenay.....	133	133	-
Madawaska.....	193	152	41	Shefford.....	173	74	99
Northumberland.....	274	181	90	Sherbrooke.....	336	22	314
Queens.....	58	58	-	Soulanges.....	36	36	-
Restigouche.....	238	124	114	Stanstead.....	211	66	145
Saint John.....	467	70	397	Témiscamingue.....	196	81	115
Sunbury.....	41	41	-	Témiscouata.....	124	124	-
Victoria.....	110	98	18	Terrebonne.....	225	96	129
Westmorland.....	444	167	277	Vaudreuil.....	55	45	10
York.....	269	81	179	Verchères.....	61	53	8
<b>Quebec</b> .....	<b>18,242</b>	<b>6,898</b>	<b>11,344</b>	Wolfe.....	108	108	-
Abitibi.....	183	164	19	Yamaska.....	84	84	-
Argenteuil.....	122	98	24	<b>Ontario</b> .....	<b>25,874</b>	<b>6,652</b>	<b>19,222</b>
Arthabaska.....	154	98	58	Addington.....	62	62	-
Bagot.....	114	93	21	Algoona.....	348	89	259
Beauce.....	244	220	24	Brant.....	424	79	345
Beauharnois.....	167	40	127	Bruce.....	292	186	106
Bellechasse.....	93	93	-	Carleton.....	1,274	153	1,121
Berthier.....	119	92	27	Cochrane.....	522	185	337
Bonaventure.....	199	199	-	Dufferin.....	94	62	32
Brome.....	70	70	-	Dundas.....	109	109	-
Chambly.....	98	37	61	Durham.....	161	68	93
Champlain.....	148	101	47	Elgin.....	310	136	174
Charlevoix.....	117	117	-	Essex.....	1,141	132	1,009
Châteauguay.....	78	74	4	Frontenac.....	335	89	246
Chicoutimi.....	414	164	250	Glengarry.....	90	67	23
Compton.....	132	120	12	Grenville.....	92	51	41
Deux Montagnes.....	74	74	-	Grey.....	352	160	180
Dorchester.....	158	158	-	Haldimand.....	156	107	49
Drummond.....	202	81	121	Haliburton.....	32	32	-
Frontenac.....	141	110	31	Halton.....	155	61	94
Gaspé East—Est.....	163	163	-	Hastings.....	490	210	280
Gaspé West—Ouest.....	50	50	-	Huron.....	268	178	90
Gatineau.....	172	138	34	Kenora.....	172	8	164
Hull.....	273	40	233	Kent.....	500	162	338
Huntingdon.....	81	68	13	Laington.....	311	123	188
Iberville.....	41	47	-	Langton.....	209	58	151
Îles de la Madeleine.....	47	47	-	Leeds.....	194	70	124
Joliette.....	170	90	80	Lennox.....	70	32	38
Kamouraska.....	116	116	-	Lincoln.....	402	113	289
Labelle.....	126	126	-	Manitoulin.....	80	70	16
Lac St. Jean East—Est.....	150	107	43	Middlesex.....	955	223	732
Lac St. Jean West—Ouest.....	217	180	37	Muskoka.....	193	48	145
Laprairie.....	53	42	11	Nipissing.....	375	122	253
L'Assomption.....	79	55	24	Norfolk.....	182	110	73
Lavolette.....	163	74	89	Northumberland.....	194	118	76
Lévis.....	132	70	62	Ontario.....	404	124	280
				Oxford.....	211	129	184
				Parry Sound.....	211	148	63
				Peel.....	172	120	52



TABLE 63—Marriages reported in rural and urban parts of counties or census divisions, 1934—concluded

TABLEAU 63—Mariages constatés dans les parties rurales et urbaines des comtés ou divisions de recensement, 1934—fin

Counties or divisions Comtés ou divisions	Total	Rural Ruraux	Urban Urbains	Counties or divisions Comtés ou divisions	Total	Rural Ruraux	Urban Urbains
<b>Ontario—con.—fin</b>				<b>Saskatchewan—con.—fin</b>			
Perth.....	344	125	219	Division No. 11.....	576	133	443
Peterborough.....	312	82	230	Division No. 12.....	162	80	82
Prescott.....	154	101	53	Division No. 13.....	170	127	49
Prince Edward.....	74	34	40	Division No. 14.....	380	258	122
Rainy River.....	96	25	71	Division No. 15.....	622	392	230
Renfrew.....	288	124	164	Division No. 16.....	290	202	88
Russell.....	93	72	21	Division No. 17.....	173	173	-
Simcoe.....	526	212	314	Division No. 18.....	37	37	-
Stormont.....	285	63	222				
Sudbury.....	581	229	352	<b>Alberta.....</b>	<b>6,053</b>	<b>2,282</b>	<b>3,771</b>
Thunder Bay.....	408	36	432	Division No. 1.....	226	41	185
Timiskaming.....	383	246	137	Division No. 2.....	592	80	512
Victoria.....	181	96	85	Division No. 3.....	58	51	7
Waterloo.....	668	100	568	Division No. 4.....	94	67	27
Welland.....	907	138	469	Division No. 5.....	89	55	34
Wellington.....	369	127	242	Division No. 6.....	1,321	207	1,114
Wentworth.....	1,473	101	1,372	Division No. 7.....	260	225	35
York.....	7,312	732	6,580	Division No. 8.....	542	193	349
				Division No. 9.....	81	81	-
<b>Manitoba.....</b>	<b>5,296</b>	<b>2,020</b>	<b>3,276</b>	Division No. 10.....	448	328	120
Division No. 1.....	138	138	-	Division No. 11.....	1,506	183	1,323
Division No. 2.....	249	232	17	Division No. 12.....	50	30	20
Division No. 3.....	143	118	25	Division No. 13.....	211	211	-
Division No. 4.....	77	77	-	Division No. 14.....	215	215	-
Division No. 5.....	168	123	45	Division No. 15.....	122	122	-
Division No. 6.....	2,863	137	2,726	Division No. 16.....	163	118	45
Division No. 7.....	258	69	189	Division No. 17.....	75	75	-
Division No. 8.....	91	64	27				
Division No. 9.....	199	155	44	<b>British Columbia.....</b>	<b>4,771</b>	<b>1,351</b>	<b>3,420</b>
Division No. 10.....	99	61	38	Division No. 1.....	115	58	57
Division No. 11.....	196	158	38	Division No. 2.....	243	65	178
Division No. 12.....	103	103	-	Division No. 3.....	299	150	149
Division No. 13.....	207	121	86	Division No. 4.....	2,764	387	2,377
Division No. 14.....	182	182	-	Division No. 5A.....	766	251	515
Division No. 15.....	81	81	-	Division No. 5B.....	43	43	-
Division No. 16.....	242	201	41	Division No. 6A.....	171	89	82
<b>Saskatchewan.....</b>	<b>5,519</b>	<b>3,195</b>	<b>2,324</b>	Division No. 6B.....	19	19	-
Division No. 1.....	185	142	43	Division No. 7.....	59	59	-
Division No. 2.....	149	99	50	Division No. 8A.....	74	49	25
Division No. 3.....	170	136	34	Division No. 8B.....	62	62	-
Division No. 4.....	91	62	29	Division No. 9A.....	3	3	-
Division No. 5.....	332	273	59	Division No. 9B.....	9	9	-
Division No. 6.....	798	240	552	Division No. 9C.....	82	45	37
Division No. 7.....	336	139	197	Division No. 9D.....	8	8	-
Division No. 8.....	226	140	86	Division No. 10A.....	-	-	-
Division No. 9.....	529	292	237	Division No. 10B.....	2	2	-
Division No. 10.....	287	264	23	Division No. 10C.....	52	52	-

(1) Exclusive of Yukon and the Northwest Territories, statistics for which are given in Appendix II—Ne comprend pas le Yukon et les Territoires du Nord-Ouest dont les statistiques sont données dans l'appendice II.

(2) Divisions in British Columbia are census divisions and the correspondence of their subdivisions with those in Census publications is as follows—Les divisions en Colombie Britannique sont des divisions de recensement et leurs subdivisions correspondent comme suit aux divisions figurant dans les publications du recensement: 5A=5a, b, c, d; 5B=5e, f; 6A=6a, b, c; 6B=6d, e, f; 8A=8a, b, c, d; 8B=8a, e, f, g; 9A=9a; 9B=9b; 9C=9c, d, e; 9D=9f; 10A=10a; 10B=10b; 10C=10c, d.

Note.—"Urban" includes cities and towns of 1,000 population and over, "Rural" the remaining parts. The classification of cities and towns is according to the Census of 1931. For the number of marriages in each city or town of 1,000 population and over, see Table 28, pages 43-48. "Urbains" comprend les cités et villes ayant une population de 1,000 âmes et au-dessus, le reste est inclus avec "Ruraux". La classification des cités et villes est selon le recensement de 1931. Pour le nombre des mariages de chaque cité ou ville de 1,000 âmes et plus, voir tableau 28, pages 43-48.

TABLE 64—Marriages—Ages of bridegrooms and brides, 1934

No.	Age of bridegroom — Age de l'époux	Total grooms — Total des époux	Age of bride																
			Under 16 — Moins de 16	16	17	18	19	20	21	22	23	24	25	26	27	28	29		
CANADA (1)																			
1 Under 18—Moins de 18	87	11	10	17	19	13	6	7	3	-	1	-	-	-	-	-	-		
2 18	398	6	42	66	105	79	41	24	12	9	4	4	4	-	-	-	-		
3 19	1,127	22	64	156	291	268	112	72	48	35	23	15	6	5	2	2	2		
4 20	2,080	18	102	218	409	394	353	228	150	73	42	44	15	14	5	2	2		
5 21	4,500	35	138	330	739	795	709	775	416	201	135	77	53	36	22	14	14		
6 22	5,325	32	121	311	649	798	825	888	712	377	243	137	86	54	41	21	21		
7 23	5,935	33	120	244	611	709	796	952	777	656	382	255	150	96	62	22	22		
8 24	6,372	22	97	234	544	647	787	883	859	730	601	368	213	133	85	67	67		
9 25	6,000	21	73	171	409	509	629	778	718	684	598	536	354	186	127	80	80		
10 26	5,821	15	73	170	362	441	584	682	646	621	626	484	457	255	157	93	93		
11 27	5,230	10	42	128	291	367	391	563	561	471	531	485	403	375	223	125	125		
12 28	4,436	6	46	113	239	276	350	400	405	438	425	409	325	305	277	134	134		
13 29	3,946	13	34	86	147	237	290	355	301	333	355	328	320	241	250	220	220		
14 30	3,192	4	30	45	127	147	213	275	253	273	274	279	254	226	198	160	160		
15 31	2,421	6	14	42	89	104	125	211	172	196	199	188	200	152	157	130	130		
16 32	2,153	5	17	31	67	95	110	160	144	166	168	155	165	168	146	114	114		
17 33	1,641	3	10	20	56	69	71	98	118	125	134	114	132	106	104	88	88		
18 34	1,551	2	10	18	38	48	74	98	89	87	126	115	124	103	88	94	94		
19 35	1,132	1	3	13	24	35	43	62	86	64	73	83	83	63	70	57	57		
20 36	934	1	3	8	15	33	39	42	56	48	33	40	67	57	47	35	35		
21 37	823	-	-	7	16	26	31	39	41	41	39	49	42	63	58	52	52		
22 38	770	-	3	6	19	13	20	31	36	44	45	42	47	58	48	38	38		
23 39	672	-	2	2	8	11	17	24	33	32	36	41	36	40	34	35	35		
24 40	571	-	2	3	8	16	18	33	17	24	25	30	27	21	33	44	44		
25 41	389	-	-	2	4	6	11	9	12	16	20	15	17	20	18	22	22		
26 42	520	-	-	5	8	8	10	12	15	22	14	23	17	13	19	27	27		
27 43	359	-	1	-	1	5	8	8	6	12	15	13	15	9	15	19	19		
28 44	369	-	-	-	3	2	3	13	8	6	14	6	11	13	17	18	18		
29 45	376	-	1	3	6	6	11	8	8	6	12	18	12	12	16	14	14		
30 46	313	-	1	-	-	2	4	5	3	7	12	10	10	12	13	5	16		
31 47	245	-	1	-	-	2	2	5	6	7	4	7	5	10	6	7	9		
32 48	285	-	1	-	-	2	2	8	8	7	6	6	5	10	6	7	9		
33 49	231	-	-	-	-	1	1	6	3	3	4	4	4	4	6	4	4		
34 50-54	958	-	2	6	5	2	2	6	14	12	15	14	10	16	15	9	8		
35 55-59	688	-	1	2	1	4	4	2	6	6	3	5	7	9	8	6	6		
36 60-64	485	-	2	-	1	1	1	2	3	1	2	3	1	2	2	7	7		
37 65-69	353	-	-	-	2	1	-	-	3	-	-	1	1	1	1	4	4		
38 70-74	244	-	-	-	-	1	-	-	-	-	-	1	1	-	-	1	1		
39 75-79	83	-	1	-	-	-	-	-	-	-	-	1	1	-	-	2	2		
40 80 and over—80 et plus	23	-	-	-	-	-	-	-	2	-	-	-	-	-	1	-	-		
41 Not stated—Non donné	54	-	-	-	-	-	-	-	-	-	-	-	-	-	-	-	1		
<b>Total brides—Total des épouses</b>	<b>73,092</b>	<b>272</b>	<b>1,044</b>	<b>2,455</b>	<b>5,326</b>	<b>6,177</b>	<b>6,711</b>	<b>7,773</b>	<b>6,811</b>	<b>5,836</b>	<b>5,274</b>	<b>4,424</b>	<b>3,691</b>	<b>2,882</b>	<b>2,371</b>	<b>1,797</b>			

(1) Exclusive of Yukon and the Northwest Territories statistics for which are given in Appendix II.

PRINCE EDWARD ISLAND

1 Under 18—Moins de 18	3	-	-	1	2	1	-	-	1	-	-	-	-	-	-	-	-
2 18	3	-	-	-	2	-	-	-	-	-	-	-	-	-	-	-	-
3 19	14	-	1	-	2	6	-	-	-	-	-	-	-	-	-	-	-
4 20	16	-	1	2	3	4	1	1	2	3	-	-	1	-	-	-	-
5 21	30	-	1	1	6	2	6	6	7	8	8	5	4	1	-	-	-
6 22	37	-	-	-	4	4	4	6	6	5	3	3	-	-	1	-	-
7 23	31	-	-	-	4	4	4	6	6	8	8	3	2	-	1	-	-
8 24	53	-	1	2	4	4	4	6	6	8	8	3	3	3	1	1	1
9 25	41	-	1	1	4	4	4	6	6	8	8	3	3	3	1	1	1
10 26	38	-	-	1	1	4	2	7	7	6	6	5	6	2	2	2	2
11 27	39	-	-	1	1	3	3	4	4	3	3	3	1	1	1	1	1
12 28	27	-	-	-	1	3	2	2	2	2	2	3	2	2	2	2	2
13 29	22	-	-	-	-	1	4	2	4	4	3	1	3	1	1	1	1
14 30	24	-	-	-	-	1	2	2	1	3	2	1	5	2	2	2	2
15 31	23	-	-	-	-	1	1	1	7	2	1	2	2	2	2	2	2
16 32	14	-	-	-	-	-	-	2	2	2	3	-	-	-	-	-	-
17 33	16	-	-	-	-	-	2	1	1	1	2	-	-	-	-	-	-
18 34	16	-	-	-	-	-	1	3	1	1	1	-	1	3	1	1	1
19 35	8	-	1	1	-	1	-	2	1	1	1	-	-	-	-	-	-
20 36	7	-	-	-	-	-	-	-	1	-	1	-	-	-	-	-	-
21 37	8	-	-	-	-	-	-	-	-	1	-	1	1	1	1	1	3
22 38	13	-	-	-	-	-	-	-	-	-	2	1	1	1	2	-	-
23 39	3	-	-	-	-	-	-	-	-	-	-	1	1	1	1	-	-
24 40	9	-	-	-	1	-	-	1	-	1	1	2	1	1	1	1	1
25 41	2	-	-	-	-	-	-	-	-	-	2	-	-	-	-	-	1
26 42	5	-	-	-	-	2	-	-	-	-	-	-	-	-	-	-	-
27 43	1	-	-	-	-	-	-	-	-	-	-	-	-	-	-	-	-
28 44	3	-	-	-	-	-	1	-	-	-	-	-	-	-	-	-	-
29 45	2	-	-	-	-	-	-	-	-	-	-	-	-	-	-	-	-
30 46	2	-	-	-	-	-	-	-	-	-	-	-	-	-	-	-	-
31 47	4	-	-	-	-	-	-	-	-	-	-	-	-	-	-	-	-
32 48	2	-	-	-	-	-	-	-	-	-	-	-	-	-	-	-	-
33 49	2	-	-	-	-	-	-	-	-	-	-	-	-	-	-	-	-
34 50-54	8	-	-	-	-	-	-	-	-	1	1	-	-	1	1	-	-
35 55-59	4	-	-	-	-	-	-	-	-	-	-	-	-	-	-	-	-
36 60-64	7	-	-	-	-	-	-	-	-	-	-	-	-	-	-	-	-
37 65-69	5	-	-	-	-	-	-	-	-	-	-	-	-	-	-	-	-
38 70-74	1	-	-	-	-	-	-	-	-	-	-	-	-	-	-	-	-
39 75-79	1	-	-	-	-	-	-	-	-	-	-	-	-	-	-	-	-
40 80 and over—80 et plus	1	-	-	-	-	-	-	-	-	-	-	-	-	-	-	-	-
41 Not stated—Non donné	-	-	-	-	-	-	-	-	-	-	-	-	-	-	-	-	-
<b>Total brides—Total des épouses</b>	<b>534</b>	<b>2</b>	<b>8</b>														





TABLE 64—Marriages—Ages of bridegrooms and brides, 1934—continued

No.	Age of bridegroom Age de l'époux	Total grooms Total des époux	Age of bride																
			Un- der 16 — Moins de 16	16	17	18	19	20	21	22	23	24	25	26	27	28	29		
NOVA SCOTIA																			
1 Under 18—Moins de 18.	8			2	4	1													
2 18.....	24	1		5	5	7		1	3	1									
3 19.....	71	1	5	10	20	20	4	4	4										
4 20.....	128		6	18	19	30	18	19	10	1	4	1	1					1	
5 21.....	308	5	8	31	44	48	43	71	25	6	9	7	5	2	1			3	
6 22.....	350	4	9	24	41	47	39	83	54	18	13	6	3	2	2			2	
7 23.....	321	1	8	19	27	38	34	56	40	36	21	19	8	8	8			1	
8 24.....	318		6	17	33	29	28	55	41	34	24	19	10	7	7	5		3	
9 25.....	282	1	6	6	18	24	26	43	35	33	16	22	17	13	7	6		6	
10 26.....	269	1	4	17	15	21	27	48	26	19	25	17	16	8	6	7		7	
11 27.....	239	1	2	12	16	21	18	25	18	16	20	22	13	21	8	12		8	
12 28.....	198	1		6	9	13	13	20	18	15	30	22	5	10	13	8		8	
13 29.....	197		2	3	9	11	17	17	27	19	13	11	12	14	8	17		8	
14 30.....	158		2	5	5	4	8	22	15	10	16	17	7	8	9	8		7	
15 31.....	80		1	2	3	4	2	10	9	5	7	6	3	6	3	4		4	
16 32.....	105			1	6	4	5	6	8	7	10	7	7	5	8	4		7	
17 33.....	88	1	1	2	3	4	2	5	9	6	6	3	2	2	8	4		3	
18 34.....	57			2	1	2	5	3	2		5	6	2	4	6	3		3	
19 35.....	65			3				5	11	4	2	5	4	6	3	2		2	
20 36.....	46				2	1	4	4	3	2	1	5	2	4	2	1		1	
21 37.....	38			1	1	1	4	3	2	3	2	2	2	4	3	1		1	
22 38.....	43		1		2	1	1		5	3	4	2	2	1	3	2		2	
23 39.....	40					2	1	2	1	2	2	3	2	2		2		2	
24 40.....	28					1	2	2	3	1	3	1		4	1	1		1	
25 41.....	18							1	2		1		1	1	1	2		2	
26 42.....	23				1	1					1	1			1	1		1	
27 43.....	21					1	1		2	1			2	1	1	1		2	
28 44.....	23								1				1	1	1	1		2	
29 45.....	24			1					1	1	2	2	2	1	1	1		1	
30 46.....	8																		
31 47.....	14										1							1	
32 48.....	17						2							2				1	
33 49.....	9														1				
34 50-54.....	50							2	1	1	2			1	1	2		2	
35 55-59.....	35					2			2					1					
36 60-64.....	23						1	2	1										
37 65-69.....	17											1							
38 70-74.....	9																		
39 75-79.....	2																		
40 80 and over—80 et plus.	1																		
41 Not stated—Non donné	1																		
<b>Total brides—Total des épouses.....</b>	<b>3,756</b>	<b>17</b>	<b>65</b>	<b>189</b>	<b>282</b>	<b>341</b>	<b>392</b>	<b>612</b>	<b>378</b>	<b>247</b>	<b>247</b>	<b>212</b>	<b>131</b>	<b>131</b>	<b>109</b>	<b>99</b>			

NEW BRUNSWICK																		
1 Under 18—Moins de 18.	8	2		2	1			2										
2 18.....	26	1	4	3	9	3	2	2	1									
3 19.....	84	1	4	6	27	21	9	6	2	3	1	1	1					1
4 20.....	124	1	7	10	19	24	20	18	10	3	4	3	3					2
5 21.....	217	3	6	13	41	51	26	30	18	9	7	3	3	5				1
6 22.....	243	3	8	20	33	31	37	29	23	17	13	9	7	1	3			2
7 23.....	238	1	7	20	32	25	34	24	29	14	8	8	5	4				
8 24.....	275	2	3	10	23	41	38	42	28	22	11	14	6	2	5			5
9 25.....	220	1	2	7	23	17	28	29	27	16	13	12	5	5	4			4
10 26.....	209	1	3	4	28	21	29	33	20	21	20	14	15	12	7			4
11 27.....	236	2	1	5	16	24	14	28	19	16	20	18	10	12	10	4		4
12 28.....	160		3	7	15	13	13	9	24	17	11	8	11	10	7			8
13 29.....	159		2	4	7	13	13	11	10	14	14	9	15	8	12	14		14
14 30.....	116		3	4	4	4	10	11	11	5	14	10	4	8	7			5
15 31.....	90	1		4	2	3	8	12	8	3	8	8	4	4	2	6		6
16 32.....	81		1	3	2	4	3	4	7	11	8	4	6	4	3	4		4
17 33.....	59			1	5	2	2	2	6	7	5	3	4	6	2	4		4
18 34.....	68		2		3	5	3	2	6	5	5	3	5	5	4	2		2
19 35.....	31			1	2		4	1	2	1	2	2	1	1	1	1		1
20 36.....	44		1	1	1	3	4	3	2	1	4	2	5	3	2			4
21 37.....	36					1	4	1	1	2				5				2
22 38.....	23					3		4		3			1	2	1			1
23 39.....	20						1	1		2	3	1		3	1			2
24 40.....	26					1	4	2		2	2		1	2	2			2
25 41.....	20									3	1		1	2				
26 42.....	16				2		1			2		2						
27 43.....	20			1		2	1			1								3
28 44.....	12				1							1		2				1
29 45.....	15						1	1				1		1	1			1
30 46.....	10		1								1		1	1				
31 47.....	8				2							1	1	1				
32 48.....	11						1		1				1	1				1
33 49.....	13								1		1	1	1	2				
34 50-54.....	46		1	1	1		1		2	1	2		1	1				1
35 55-59.....	28							1	2		1	3						
36 60-64.....	18		1							1	1							
37 65-69.....	16																	1
38 70-74.....	16																	1
39 75-79.....	3		1															1
40 80 and over—80 et plus.																		
41 Not stated—Non donné																		
<b>Total brides—Total des épouses.....</b>	<b>3,045</b>	<b>10</b>	<b>62</b>	<b>127</b>	<b>302</b>	<b>310</b>	<b>303</b>	<b>317</b>	<b>257</b>	<b>227</b>	<b>202</b>	<b>142</b>	<b>139</b>	<b>112</b>	<b>82</b>	<b>81</b>		



TABLEAU 64—Mariages—Ages des mariés, 1934—suite

Age de l'épouse																	75 and over — 75 et plus	Not stated — Non donné	No.								
30	31	32	33	34	35	36	37	38	39	40	41	42	43	44	45	46				47	48	49	50-54	55-59	60-64	65-69	70-74
NOUVELLE-ECOSSE																											
-	-	-	-	-	-	-	-	-	-	-	-	-	-	-	-	-	-	-	-	-	-	-	-	-	-	-	1
-	-	-	-	-	-	-	-	-	-	-	-	-	-	-	-	-	-	-	-	-	-	-	-	-	-	-	2
-	-	-	-	-	-	-	-	-	-	-	-	-	-	-	-	-	-	-	-	-	-	-	-	-	-	-	3
-	-	-	-	-	-	-	-	-	-	-	-	-	-	-	-	-	-	-	-	-	-	-	-	-	-	-	4
1	-	-	-	-	-	-	-	-	-	-	-	-	-	-	-	-	-	-	-	-	-	-	-	-	-	-	5
1	-	-	-	-	-	-	-	-	-	-	-	-	-	-	-	-	-	-	-	-	-	-	-	-	-	-	6
2	1	-	-	-	-	-	-	-	-	-	-	-	-	-	-	-	-	-	-	-	-	-	-	-	-	-	7
3	1	1	-	-	-	-	-	-	-	-	-	-	-	-	-	-	-	-	-	-	-	-	-	-	-	-	8
3	3	1	1	-	-	-	-	-	-	-	-	-	-	-	-	-	-	-	-	-	-	-	-	-	-	-	9
2	4	1	1	1	-	-	-	-	-	-	-	-	-	-	-	-	-	-	-	-	-	-	-	-	-	-	10
2	4	1	1	1	1	-	-	-	-	-	-	-	-	-	-	-	-	-	-	-	-	-	-	-	-	-	11
2	2	2	2	2	2	1	1	1	1	1	1	1	1	1	1	1	1	1	1	1	1	1	1	1	1	1	12
3	4	1	1	1	1	1	1	1	1	1	1	1	1	1	1	1	1	1	1	1	1	1	1	1	1	1	13
2	3	3	3	3	3	3	3	3	3	3	3	3	3	3	3	3	3	3	3	3	3	3	3	3	3	3	14
2	2	2	2	2	2	2	2	2	2	2	2	2	2	2	2	2	2	2	2	2	2	2	2	2	2	2	15
3	3	3	3	3	3	3	3	3	3	3	3	3	3	3	3	3	3	3	3	3	3	3	3	3	3	3	16
3	3	3	3	3	3	3	3	3	3	3	3	3	3	3	3	3	3	3	3	3	3	3	3	3	3	3	17
3	3	3	3	3	3	3	3	3	3	3	3	3	3	3	3	3	3	3	3	3	3	3	3	3	3	3	18
2	2	2	2	2	2	2	2	2	2	2	2	2	2	2	2	2	2	2	2	2	2	2	2	2	2	2	19
2	2	2	2	2	2	2	2	2	2	2	2	2	2	2	2	2	2	2	2	2	2	2	2	2	2	2	20
3	3	3	3	3	3	3	3	3	3	3	3	3	3	3	3	3	3	3	3	3	3	3	3	3	3	3	21
2	2	2	2	2	2	2	2	2	2	2	2	2	2	2	2	2	2	2	2	2	2	2	2	2	2	2	22
3	3	3	3	3	3	3	3	3	3	3	3	3	3	3	3	3	3	3	3	3	3	3	3	3	3	3	23
2	2	2	2	2	2	2	2	2	2	2	2	2	2	2	2	2	2	2	2	2	2	2	2	2	2	2	24
1	1	1	1	1	1	1	1	1	1	1	1	1	1	1	1	1	1	1	1	1	1	1	1	1	1	1	25
3	3	3	3	3	3	3	3	3	3	3	3	3	3	3	3	3	3	3	3	3	3	3	3	3	3	3	26
1	1	1	1	1	1	1	1	1	1	1	1	1	1	1	1	1	1	1	1	1	1	1	1	1	1	1	27
3	3	3	3	3	3	3	3	3	3	3	3	3	3	3	3	3	3	3	3	3	3	3	3	3	3	3	28
1	1	1	1	1	1	1	1	1	1	1	1	1	1	1	1	1	1	1	1	1	1	1	1	1	1	1	29
1	1	1	1	1	1	1	1	1	1	1	1	1	1	1	1	1	1	1	1	1	1	1	1	1	1	1	30
1	1	1	1	1	1	1	1	1	1	1	1	1	1	1	1	1	1	1	1	1	1	1	1	1	1	1	31
1	1	1	1	1	1	1	1	1	1	1	1	1	1	1	1	1	1	1	1	1	1	1	1	1	1	1	32
1	1	1	1	1	1	1	1	1	1	1	1	1	1	1	1	1	1	1	1	1	1	1	1	1	1	1	33
2	2	2	2	2	2	2	2	2	2	2	2	2	2	2	2	2	2	2	2	2	2	2	2	2	2	2	34
1	1	1	1	1	1	1	1	1	1	1	1	1	1	1	1	1	1	1	1	1	1	1	1	1	1	1	35
1	1	1	1	1	1	1	1	1	1	1	1	1	1	1	1	1	1	1	1	1	1	1	1	1	1	1	36
1	1	1	1	1	1	1	1	1	1	1	1	1	1	1	1	1	1	1	1	1	1	1	1	1	1	1	37
1	1	1	1	1	1	1	1	1	1	1	1	1	1	1	1	1	1	1	1	1	1	1	1	1	1	1	38
1	1	1	1	1	1	1	1	1	1	1	1	1	1	1	1	1	1	1	1	1	1	1	1	1	1	1	39
1	1	1	1	1	1	1	1	1	1	1	1	1	1	1	1	1	1	1	1	1	1	1	1	1	1	1	40
1	1	1	1	1	1	1	1	1	1	1	1	1	1	1	1	1	1	1	1	1	1	1	1	1	1	1	41
71	45	41	38	38	29	18	22	26	15	15	11	18	9	9	6	9	4	7	7	7	22	13	13	4	3	-	1
NOUVEAU-BRUNSWICK																											
-	-	-	-	-	-	-	-	-	-	-	-	-	-	-	-	-	-	-	-	-	-	-	-	-	-	-	1
-	-	-	-	-	-	-	-	-	-	-	-	-	-	-	-	-	-	-	-	-	-	-	-	-	-	-	2
-	-	-	-	-	-	-	-	-	-	-	-	-	-	-	-	-	-	-	-	-	-	-	-	-	-	-	3
-	-	-	-	-	-	-	-	-	-	-	-	-	-	-	-	-	-	-	-	-	-	-	-	-	-	-	4
1	-	-	-	-	-	-	-	-	-	-	-	-	-	-	-	-	-	-	-	-	-	-	-	-	-	-	5
1	-	-	-	-	-	-	-	-	-	-	-	-	-	-	-	-	-	-	-	-	-	-	-	-	-	-	6
2	1	-	-	-	-	-	-	-	-	-	-	-	-	-	-	-	-	-	-	-	-	-	-	-	-	-	7
2	1	1	1	1	1	1	1	1	1	1	1	1	1	1	1	1	1	1	1	1	1	1	1	1	1	1	8
1	1	1	1	1	1	1	1	1	1	1	1	1	1	1	1	1	1	1	1	1	1	1	1	1	1	1	9
4	1	2	1	1	1	1	1	1	1	1	1	1	1	1	1	1	1	1	1	1	1	1	1	1	1	1	10
1	1	1	1	1	1	1	1	1	1	1	1	1	1	1	1	1	1	1	1	1	1	1	1	1	1	1	11
5	1	5	1	1	1	1	1	1	1	1	1	1	1	1	1	1	1	1	1	1	1	1	1	1	1	1	12
7	3	3	3	3	3	3	3	3	3	3	3	3	3	3	3	3	3	3	3	3	3	3	3	3	3	3	13
3	6	1	1	1	1	1	1	1	1	1	1	1	1	1	1	1	1	1	1	1	1	1	1	1	1	1	14
5	1	3	2	2	2	2	2	2	2	2	2	2	2	2	2	2	2	2	2	2	2	2	2	2	2	2	15
3	3	3	3	3	3	3	3	3	3	3	3	3	3	3	3	3	3	3	3	3	3	3	3	3	3	3	16
3	3	3	3	3	3	3	3	3	3	3	3	3	3	3	3	3	3	3	3	3	3	3	3	3	3	3	17
3	3	3	3	3	3	3	3	3	3	3	3	3	3	3	3	3	3	3	3	3	3	3	3	3	3	3	18
1	2	2	2	2	2	2	2	2	2	2	2	2	2	2	2	2	2	2	2	2	2	2	2	2	2	2	19
3	3	3	3	3	3	3	3	3	3	3	3	3	3	3	3	3	3	3	3	3	3	3	3	3	3	3	20
4	1	1	1	1	1	1	1	1	1	1	1	1	1	1	1	1	1	1	1	1	1	1	1	1	1	1	21
2	1	1	1	1	1	1	1	1	1	1	1	1	1	1	1	1	1	1	1	1	1	1	1	1	1	1	22
1	1	1	1	1	1	1	1	1	1	1	1	1	1	1	1	1	1	1	1	1	1	1	1	1	1	1	23
3	2	2	2	2	2	2	2	2	2	2	2	2	2	2	2	2	2	2	2	2	2	2	2	2	2	2	24
1	1	1	1	1	1	1	1	1	1	1	1	1	1	1	1	1	1	1	1	1	1	1	1	1	1	1	25
1	1	1	1	1	1	1	1	1	1	1	1	1	1	1	1	1	1	1	1	1	1	1	1	1	1	1	26
1	1	1	1	1	1	1	1	1	1	1	1	1	1	1	1	1	1	1	1	1	1	1	1	1	1	1	27
1	1	1	1	1	1																						

TABLE 64—Marriages—Ages of bridegrooms and brides, 1934—continued

No.	Age of bridegroom Age de l'époux	Total grooms Total des époux	Age of bride																
			Un- der 16 Moins de 16	16	17	18	19	20	21	22	23	24	25	26	27	28	29		
				16	17	18	19	20	21	22	23	24	25	26	27	28	29		
<b>QUEBEC</b>																			
1 Under 18—Moins de 18.	15	3	-	3	3	3	1	1	1	-	-	-	-	-	-	-	-	-	
2 18.....	58	1	8	5	11	11	8	5	-	-	-	-	-	-	-	-	-	-	
3 19.....	210	6	14	28	40	43	16	16	15	10	7	5	4	1	1	1	1	1	
4 20.....	509	6	19	50	59	97	106	55	46	22	11	17	5	7	7	7	7	7	
5 21.....	832	8	25	59	72	115	121	170	97	52	34	30	16	9	8	6	6	6	
6 22.....	1,241	10	22	67	104	180	195	206	185	93	75	33	25	18	14	6	6	6	
7 23.....	1,495	12	30	49	101	141	185	226	220	196	103	89	51	29	19	7	7	7	
8 24.....	1,726	6	20	49	89	133	226	226	288	267	176	122	70	45	31	24	24	24	
9 25.....	1,616	7	12	34	59	117	159	191	203	204	185	167	112	60	38	30	30	30	
10 26.....	1,581	6	12	37	59	91	147	163	195	193	196	141	133	77	52	29	29	29	
11 27.....	1,351	3	10	24	45	72	105	124	166	128	137	136	123	96	63	36	36	36	
12 28.....	1,191	-	13	22	42	62	90	105	104	131	124	112	90	99	79	36	36	36	
13 29.....	1,010	4	11	16	24	43	75	81	95	84	88	95	91	99	67	53	53	53	
14 30.....	836	1	4	9	22	30	50	58	70	77	71	80	73	57	60	42	42	42	
15 31.....	573	2	1	4	15	12	27	36	40	46	57	39	52	43	44	31	31	31	
16 32.....	548	2	6	4	11	19	16	32	34	36	49	48	41	46	39	32	32	32	
17 33.....	392	1	1	5	8	13	16	18	25	20	30	33	28	25	31	24	24	24	
18 34.....	396	1	1	2	6	6	6	7	23	24	20	30	29	21	29	30	30	30	
19 35.....	261	1	1	4	5	5	7	12	13	9	12	24	19	16	11	16	16	16	
20 36.....	242	-	-	3	1	6	5	10	11	11	18	19	17	16	19	11	11	11	
21 37.....	203	-	-	1	2	6	5	7	10	9	6	11	10	11	13	11	11	11	
22 38.....	191	-	-	1	2	2	1	4	8	8	11	7	13	19	10	8	8	8	
23 39.....	183	1	1	1	1	2	2	7	4	7	7	9	17	6	9	11	11	11	
24 40.....	111	-	-	1	-	1	2	4	-	8	4	11	3	4	7	11	11	11	
25 41.....	85	-	-	-	1	-	5	3	1	2	3	3	4	3	3	3	3	3	
26 42.....	117	-	-	3	1	-	-	4	2	3	4	5	2	5	4	5	5	5	
27 43.....	87	1	-	-	-	-	-	-	1	3	5	6	1	3	2	1	1	1	
28 44.....	107	-	-	-	1	-	-	3	-	1	1	1	1	3	2	2	2	2	
29 45.....	90	1	-	1	1	3	1	2	2	2	1	3	2	2	3	3	3	3	
30 46.....	67	-	-	-	-	-	-	1	1	2	3	5	2	3	-	3	-	3	
31 47.....	46	-	-	-	-	-	-	1	1	1	2	1	3	2	3	3	3	3	
32 48.....	56	-	-	-	-	2	-	-	1	1	1	1	1	1	2	2	2	2	
33 49.....	47	-	-	-	-	-	-	1	1	1	1	2	1	1	1	1	1	1	
34 50-54.....	224	-	-	-	-	2	-	1	1	2	3	3	3	3	3	3	3	3	
35 55-59.....	181	1	-	1	-	-	-	1	1	-	2	2	1	2	2	2	2	2	
36 60-64.....	124	-	-	-	-	-	-	1	-	1	-	-	-	-	-	-	-	-	
37 65-69.....	94	-	-	-	-	-	-	-	-	-	-	-	-	-	-	-	-	3	
38 70-74.....	58	-	-	-	1	-	-	-	-	-	-	1	-	-	-	-	-	-	
39 75-79.....	30	-	-	-	-	-	-	-	1	-	-	-	-	-	-	-	-	-	
40 80 and over—80 et plus.	7	-	-	-	-	-	-	-	-	-	-	-	-	-	-	-	-	-	
41 Not stated—Non donné	51	-	-	-	-	-	-	-	-	-	-	-	-	-	-	-	-	1	
<b>Total brides—Total des épouses.....</b>	<b>18,242</b>	<b>84</b>	<b>310</b>	<b>479</b>	<b>786</b>	<b>1,207</b>	<b>1,596</b>	<b>1,796</b>	<b>1,844</b>	<b>1,598</b>	<b>1,452</b>	<b>1,293</b>	<b>1,046</b>	<b>789</b>	<b>673</b>	<b>475</b>			
<b>ONTARIO</b>																			
1 Under 18—Moins de 18.	39	5	5	5	13	3	5	2	-	-	1	-	-	-	-	-	-	-	
2 18.....	203	3	21	37	63	36	22	9	7	1	1	2	1	2	1	1	1	1	
3 19.....	516	11	30	80	142	121	66	31	17	14	6	3	2	2	2	2	2	2	
4 20.....	832	8	47	85	213	157	123	79	49	29	17	13	2	4	4	4	4	4	
5 21.....	1,899	14	52	127	396	354	335	256	152	85	52	23	19	14	6	3	3	3	
6 22.....	1,952	11	38	103	279	301	316	290	255	138	88	54	27	24	9	8	8	8	
7 23.....	2,147	10	36	82	258	276	304	319	259	235	141	90	46	36	27	10	10	10	
8 24.....	2,173	8	36	58	204	237	257	200	288	252	231	127	81	46	30	23	23	23	
9 25.....	2,058	6	24	49	144	169	207	252	236	235	227	186	132	67	50	27	27	27	
10 26.....	1,985	6	31	48	112	144	189	189	230	208	212	181	185	93	47	36	36	36	
11 27.....	1,806	1	13	37	101	108	115	178	188	173	176	184	149	152	85	49	49	49	
12 28.....	1,493	4	11	29	70	80	116	120	125	136	141	146	126	107	105	57	57	57	
13 29.....	1,339	3	7	24	44	70	88	103	105	109	119	119	115	94	99	84	84	84	
14 30.....	1,041	6	8	6	43	42	54	60	76	88	85	98	92	91	61	61	61	61	
15 31.....	841	2	3	14	28	32	46	64	45	61	67	62	76	53	94	49	49	49	
16 32.....	745	2	2	11	20	29	34	43	38	49	55	61	61	67	49	45	45	45	
17 33.....	522	1	1	8	3	10	18	18	41	35	39	36	23	53	38	36	36	36	
18 34.....	505	-	3	6	11	15	19	22	20	30	32	36	42	38	29	41	41	41	
19 35.....	399	-	3	5	7	9	11	16	27	18	24	30	35	22	26	21	21	21	
20 36.....	262	-	-	3	2	5	10	9	15	12	16	20	14	16	17	18	18	18	
21 37.....	297	-	-	2	5	4	9	11	14	9	21	20	14	22	22	19	19	19	
22 38.....	253	-	1	1	7	4	10	13	7	11	13	16	6	11	18	18	18	18	
23 39.....	240	1	-	2	4	4	4	7	10	12	17	20	7	16	14	10	10	10	
24 40.....	211	-	1	1	4	7	3	13	3	6	8	7	9	11	9	22	22	22	
25 41.....	150	-	-	-	1	3	3	2	2	3	3	7	3	13	8	8	8	8	
26 42.....	169	-	-	-	2	1	1	3	5	6	3	7	6	3	5	10	10	10	
27 43.....	116	-	-	-	2	1	1	3	1	4	2	5	2	6	6	6	6	6	
28 44.....	117	-	-	-	1	1	1	4	1	2	6	1	3	1	8	4	4	4	
29 45.....	111	-	-	-	2	1	5	2	3	3	3	3	4	4	3	3	3	3	
30 46.....	104	-	-	-	1	1	3	1	1	4	2	2	3	2	4	4	4	4	
31 47.....	69	1	-	-	-	1	-	2	1	1	2	3	3	3	2	2	2	2	
32 48.....	93	-	-	-	1	-	-	2	6	1	1	3	1	1	2	1	1	1	
33 49.....	94	-	-	-	1	1	4	1	1	2	2	1	1	2	5	4	4	4	
34 50-54.....	343	-	-	3	2	-	1	1	1	2	3	1	2	7	6	1	1	1	
35 55-59.....	250	-	-	-	1	-	1												



TABLE 64—Marriages—Ages of bridegrooms and brides, 1934—continued

No.	Age of bridegroom — Age de l'époux	Total grooms — Total des époux	Age of bride																
			Under 16 — Moins de 16	16	17	18	19	20	21	22	23	24	25	26	27	28	29		
<b>MANITOBA</b>																			
1	Under 18—Moins de 18.	5	1	—	—	—	—	—	—	—	—	—	—	—	—	—	—	—	
2	18	23	—	1	5	4	8	—	—	—	—	—	—	—	—	—	—	—	
3	19	65	—	3	8	16	16	6	5	5	—	—	—	—	—	—	—	—	
4	20	138	—	8	17	26	24	20	14	15	6	—	—	—	—	—	—	—	
5	21	293	—	9	22	48	65	49	45	22	15	9	—	—	—	—	—	—	
6	22	333	—	9	12	41	57	56	44	50	24	16	—	—	—	—	—	—	
7	23	428	—	3	10	14	44	54	68	63	32	25	12	13	5	6	4	3	
8	24	424	—	3	10	38	52	63	57	60	55	38	24	9	7	3	2	2	
9	25	427	—	1	8	14	30	30	59	49	52	53	39	37	20	15	5	5	
10	26	438	—	3	12	35	36	48	49	41	46	52	42	30	15	21	8	8	
11	27	384	—	2	1	5	17	27	37	37	48	38	47	29	30	24	12	15	
12	28	322	—	1	2	11	17	32	30	30	27	27	21	30	27	22	20	8	
13	29	287	—	1	1	2	13	20	21	30	28	25	33	22	24	17	16	16	
14	30	240	—	—	4	2	6	13	17	27	20	18	23	15	21	18	21	12	
15	31	215	—	—	1	1	10	18	12	18	15	26	17	22	14	14	10	9	
16	32	165	—	—	1	3	7	10	11	15	13	13	9	8	9	16	15	9	
17	33	165	—	—	1	2	10	6	10	11	10	11	15	10	14	15	10	7	
18	34	137	—	—	—	—	3	6	8	9	11	11	10	12	9	8	7	4	
19	35	97	—	—	—	—	2	7	3	10	6	7	6	3	7	5	8	7	
20	36	78	—	—	—	—	3	6	4	5	5	5	8	9	4	3	3	2	
21	37	64	—	—	—	—	—	1	4	5	3	5	2	6	7	6	4	4	
22	38	54	—	—	—	—	—	1	2	1	4	3	2	3	5	5	4	2	
23	39	30	—	—	—	—	—	1	1	1	4	1	1	1	3	3	1	1	
24	40	5	—	—	—	—	—	1	1	3	3	4	1	3	3	1	4	3	
25	41	28	—	—	—	—	—	—	1	—	3	3	3	—	2	1	1	4	
26	42	52	—	—	—	—	—	—	—	3	1	1	2	1	4	4	2	2	
27	43	24	—	—	—	—	—	—	—	—	2	—	—	1	3	1	1	1	
28	44	25	—	—	—	—	—	—	—	—	1	2	—	1	3	4	1	—	
29	45	24	—	—	—	—	—	—	—	—	1	3	2	—	—	—	1	—	
30	46	30	—	—	—	—	—	—	—	1	1	2	1	—	2	3	1	2	
31	47	25	—	—	—	—	—	—	—	1	1	1	1	—	1	1	—	—	
32	48	29	—	—	—	—	—	—	—	3	—	—	—	—	1	2	2	—	
33	49	15	—	—	—	—	—	—	—	—	1	1	—	—	—	—	—	—	
34	50-54	53	—	—	—	—	—	—	—	2	2	—	3	—	3	2	—	—	
35	55-59	49	—	—	—	—	—	—	—	—	—	—	—	—	1	—	1	—	
36	60-64	34	—	—	—	—	—	—	—	—	—	—	—	—	—	1	—	2	
37	65-69	16	—	—	—	—	—	—	—	—	—	—	—	—	—	—	—	—	
38	70-74	21	—	—	—	—	—	—	—	—	—	—	—	—	—	—	—	—	
39	75-79	1	—	—	—	—	—	—	—	—	—	—	—	—	—	—	—	—	
40	80 and over—80 et plus.	1	—	—	—	—	—	—	—	—	—	—	—	—	—	—	—	—	
41	Not stated—Non donné	—	—	—	—	—	—	—	—	—	—	—	—	—	—	—	—	—	
<b>Total brides—Total des épouses.</b>		<b>5,296</b>	<b>12</b>	<b>69</b>	<b>147</b>	<b>374</b>	<b>501</b>	<b>536</b>	<b>543</b>	<b>520</b>	<b>437</b>	<b>394</b>	<b>314</b>	<b>267</b>	<b>224</b>	<b>189</b>	<b>133</b>		
<b>SASKATCHEWAN</b>																			
1	Under 18—Moins de 18.	2	—	1	—	—	—	—	—	—	—	—	—	—	—	—	—	—	
2	18	16	—	2	2	1	3	6	—	—	—	—	—	—	—	—	—	—	
3	19	60	—	3	8	13	17	8	4	2	2	2	1	—	—	—	—	—	
4	20	136	—	1	7	18	30	20	21	20	7	4	3	—	—	—	—	—	
5	21	343	—	4	11	33	38	66	48	72	37	15	11	2	4	—	—	—	
6	22	432	—	2	18	34	52	66	65	74	51	29	18	8	5	4	2	3	
7	23	447	—	4	9	19	58	72	49	73	55	47	27	17	7	5	1	2	
8	24	488	—	4	12	35	54	56	68	88	51	52	37	16	4	8	5	2	
9	25	422	—	2	7	21	53	54	56	78	68	36	33	27	14	7	10	3	
10	26	446	—	1	5	19	43	52	46	72	47	42	33	23	18	11	5	5	
11	27	402	—	—	6	18	29	39	38	53	51	33	41	26	20	25	10	6	
12	28	344	—	—	3	19	31	36	37	39	35	29	29	34	14	19	8	5	
13	29	303	—	—	2	14	15	22	23	47	30	25	32	24	16	17	20	6	
14	30	279	—	—	2	7	18	18	29	35	21	28	26	19	19	17	14	10	
15	31	196	—	—	3	8	11	13	16	26	17	17	12	12	15	13	7	6	
16	32	171	—	—	2	3	4	13	15	29	18	13	15	9	12	8	9	5	
17	33	116	—	—	1	1	4	12	9	7	8	13	11	10	6	4	5	4	
18	34	117	—	—	2	3	7	5	5	9	8	10	13	10	9	8	4	2	
19	35	88	—	—	1	1	5	6	8	6	7	11	8	4	5	5	6	2	
20	36	70	—	—	1	1	2	6	4	1	6	3	3	3	11	3	4	5	
21	37	49	—	—	—	—	2	6	2	6	4	1	2	5	1	4	1	3	
22	38	84	—	—	—	—	4	2	5	6	8	6	10	4	9	5	4	1	
23	39	39	—	—	—	—	1	1	3	6	5	2	—	1	4	4	3	—	
24	40	38	—	—	—	—	—	2	2	3	3	—	3	2	5	1	1	3	
25	41	30	—	—	—	—	—	1	1	2	2	2	1	2	4	2	1	1	
26	42	45	—	—	—	—	—	1	3	1	2	6	3	2	2	1	1	1	
27	43	29	—	—	—	—	—	1	3	2	—	4	1	2	2	3	2	2	
28	44	20	—	—	—	—	—	1	—	2	1	3	2	2	—	—	1	2	
29	45	43	—	—	—	—	—	1	1	3	2	—	1	4	2	2	4	3	
30	46	32	—	—	—	—	—	—	—	—	—	—	2	2	1	1	1	3	
31	47	24	—	—	—	—	—	—	—	2	2	—	—	1	2	—	—	3	
32	48	11	—	—	—	—	—	—	—	1	1	—	1	—	—	—	—	—	
33	49	9	—	—	—	—	—	—	—	—	—	—	—	—	—	—	—	—	
34	50-54	59	—	—	—	—	—	—	—	3	2	—	3	2	1	—	—	1	
35	55-59	33	—	—	—	—	—	—	—	—	—	—	—	—	—	—	—	—	
36	60-64	16	—	—	—	—	—	—	—	—	—	—	—	—	—	—	—	—	
37	65-69	14	—	—	—	—	—	—	—	—	—	—	—	—	—	—	—	—	
38	70-74	10	—	—	—	—	—	—	—	—	—	—	—	—	—	—	—	—	
39	75-79	6	—	—	—	—	—</												





TABLE 64—Marriages—Ages of bridegrooms and brides, 1934—concluded

No.	Age of bridegroom Age de l'époux	Total grooms Total des époux	Age of bride																
			Under 16 Moins de 16	16	17	18	19	20	21	22	23	24	25	26	27	28	29		
ALBERTA																			
1	Under 18—Moins de 18	7	-	1	1	2	3	-	-	-	-	-	-	-	-	-	-	-	
2	18	23	-	2	7	7	5	-	-	-	-	-	-	-	-	-	-	-	
3	19	64	1	4	9	14	14	8	5	2	3	1	3	-	-	-	-	-	
4	20	102	-	3	12	22	18	23	10	4	4	1	1	-	-	-	-	-	
5	21	353	-	14	29	58	62	40	75	44	9	9	9	2	1	-	-	-	
6	22	446	2	10	37	66	74	67	90	35	33	11	8	10	-	-	-	-	
7	23	480	-	15	20	63	62	64	94	62	39	33	10	9	2	2	-	-	
8	24	543	2	9	41	64	60	69	87	50	57	40	23	14	7	4	4	4	
9	25	496	-	9	24	48	69	57	69	55	45	39	45	22	9	-	-	-	
10	26	459	-	9	20	47	47	48	70	49	45	44	2	2	15	8	4	4	
11	27	400	1	6	22	48	47	45	65	34	29	46	35	26	17	16	4	4	
12	28	382	-	10	11	45	36	35	42	39	36	34	26	22	18	11	5	5	
13	29	364	-	6	18	24	38	34	38	37	36	29	22	25	16	12	11	11	
14	30	285	-	6	7	21	21	31	44	22	28	16	15	16	12	12	9	9	
15	31	217	-	5	7	17	15	7	22	16	22	12	18	19	9	11	10	10	
16	32	182	-	5	3	11	12	14	23	13	16	11	9	20	11	8	7	7	
17	33	160	-	2	3	14	10	6	11	15	18	12	14	14	4	6	8	8	
18	34	131	-	1	1	6	7	8	18	7	3	18	9	10	11	4	5	5	
19	35	91	-	1	1	-	2	4	6	12	8	10	5	5	4	11	6	6	
20	36	86	-	1	-	3	5	3	9	6	10	10	6	7	5	3	2	2	
21	37	68	-	-	2	3	4	7	5	3	4	7	1	3	3	7	4	4	
22	38	60	-	-	2	1	-	1	2	2	2	5	5	6	7	4	5	5	
23	39	55	-	-	1	1	-	-	3	2	4	4	4	4	5	4	5	5	
24	40	45	1	1	2	2	3	3	5	2	1	1	4	2	1	2	2	2	
25	41	23	-	-	1	1	3	1	1	1	1	4	-	2	1	3	3	3	
26	42	46	-	-	-	1	1	2	2	2	2	2	2	2	6	-	-	3	
27	43	29	-	-	-	1	2	1	1	1	4	1	1	1	1	2	4	4	
28	44	31	-	-	-	1	-	1	2	2	1	1	1	1	1	1	2	2	
29	45	36	-	1	-	-	1	3	-	2	2	2	2	2	1	2	1	1	
30	46	32	-	-	-	1	2	-	-	2	2	-	-	3	1	1	1	3	
31	47	26	-	-	-	-	-	-	-	-	-	1	1	-	1	2	-	-	
32	48	33	-	1	-	1	-	1	5	-	1	-	-	-	1	1	-	-	
33	49	17	-	-	-	-	1	-	1	-	-	-	-	-	1	1	1	1	
34	50-54	88	-	1	-	-	-	3	5	1	3	-	2	2	-	2	-	2	
35	55-59	51	-	-	-	-	-	3	3	1	1	1	1	-	-	-	-	2	
36	60-64	28	-	-	-	-	-	1	-	-	-	-	-	-	-	1	-	1	
37	65-69	24	-	-	-	-	-	-	-	-	-	-	-	-	-	-	-	-	
38	70-74	19	-	-	-	-	-	-	-	-	-	-	-	-	-	-	-	-	
39	75-79	5	-	-	-	-	-	-	-	-	-	-	-	-	-	-	-	-	
40	80 and over—80 et plus	4	-	-	-	-	-	-	-	-	-	-	-	-	-	-	-	-	
41	Not stated—Non donné	-	-	-	-	-	-	-	-	-	-	-	-	-	-	-	-	-	
	<b>Total brides—Total des épouses.....</b>	<b>6,053</b>	<b>7</b>	<b>123</b>	<b>279</b>	<b>594</b>	<b>623</b>	<b>587</b>	<b>813</b>	<b>531</b>	<b>466</b>	<b>465</b>	<b>367</b>	<b>277</b>	<b>166</b>	<b>142</b>	<b>164</b>		
BRITISH COLUMBIA																			
1	Under 18—Moins de 18	22	-	4	2	3	6	1	3	1	1	-	-	-	-	-	-	-	
2	18	43	-	1	5	13	12	5	1	2	-	-	-	-	1	-	-	-	
3	19	95	1	4	6	18	22	21	12	7	1	1	2	1	1	-	-	-	
4	20	225	-	12	15	35	32	41	49	18	9	4	2	3	2	1	1	1	
5	21	291	-	7	14	29	38	41	66	46	20	9	9	3	1	6	2	2	
6	22	348	1	4	19	24	37	51	76	51	39	16	10	8	6	1	1	1	
7	23	372	-	7	12	35	31	42	60	62	43	33	23	8	7	4	4	3	
8	24	388	-	4	15	30	27	39	62	39	40	37	37	24	10	12	3	3	
9	25	369	-	5	12	29	22	37	54	35	44	43	37	30	14	15	2	2	
10	26	349	-	2	8	9	16	22	33	48	34	32	41	34	29	26	18	7	
11	27	319	-	2	5	9	12	22	31	29	39	32	27	28	18	32	18	7	
12	28	265	1	3	8	11	18	15	26	26	21	27	23	21	15	15	15	18	
13	29	213	-	1	6	7	13	14	14	17	18	21	21	17	13	13	13	13	
14	30	186	-	1	2	3	6	4	16	20	16	18	19	11	8	11	10	10	
15	31	142	-	-	3	6	4	12	6	11	18	11	11	9	11	12	7	7	
16	32	129	-	1	3	2	2	8	2	8	11	11	15	10	12	6	5	5	
17	33	124	-	-	2	2	2	5	8	9	10	7	13	9	8	4	3	3	
18	34	92	-	-	-	-	2	5	6	6	5	5	9	7	7	4	3	3	
19	35	69	-	-	-	-	1	4	1	1	4	2	6	7	7	3	3	3	
20	36	69	-	-	-	-	1	1	1	1	7	4	7	4	6	4	3	3	
21	37	60	-	-	-	-	-	-	1	1	4	3	3	4	7	7	7	7	
22	38	49	-	-	1	2	-	-	1	2	3	3	1	1	4	6	4	4	
23	39	62	-	-	-	-	-	-	1	1	4	4	1	2	1	2	2	2	
24	40	43	-	-	-	1	-	-	1	2	2	2	2	3	1	1	1	1	
25	41	33	-	-	-	-	-	-	1	1	2	2	2	3	1	-	-	-	
26	42	47	-	-	-	1	-	1	-	3	1	1	1	-	1	1	1	1	
27	43	32	-	-	-	-	-	1	1	1	1	1	1	3	1	3	2	2	
28	44	31	-	-	-	-	-	-	1	1	-	1	1	3	3	3	2	2	
29	45	31	-	-	-	-	-	-	-	1	1	2	3	1	2	1	3	3	
30	46	29	-	-	-	2	-	1	-	1	1	1	1	1	1	1	1	1	
31	47	29	-	-	-	-	-	-	2	-	1	1	1	1	1	1	1	2	
32	48	33	-	-	-	-	-	1	-	1	-	-	-	-	-	1	1	1	
33	49	25	-	-	-	-	-	1	-	1	-	-	1	-	-	1	1	-	
34	50-54	87	-	-	-	-	-	1	-	3	-	-	1	1	1	1	1	-	
35	55-59	57	-	-	-	-	-	-	-	1	1	1	-	-	4	-	-	-	
36	60-64	41	-	-	-	-	-	-	-	-	-	1	-	-	-	-	-	-	
37	65-69	28	-	-	-	-	-	-	-	-	-	-	-	-	-	-	-	-	
38	70-74	15	-	-	-	-	-	-	-	-	-	-	-	-	-	-	-	-	
39	75-79	3	-	-	-	-	-	-	-	-	-	-	-	-	-	-	-	-	
40	80 and over—80 et plus	3	-	-	-	-	-	-	-	-	-	-	-	-	-	-	-	-	
41	Not stated—Non donné	1	-	-	-	-	-	-	-	-	-	-	-	-	-	-	-	-	
	<b>Total brides—Total des épouses.....</b>	<b></b>																	









TABLE 65—Marriages—Birthplace of bridegrooms and brides, 1934—continued

No.	Birthplace of bridegroom — Lieu de naissance de l'époux	Birthplace of bride												
		Total grooms Total des époux	Canada									British Isles — Iles Britanniques		
			Prince Edward Island	Nova Scotia	New Brunswick	Quebec	Ontario	Manitoba	Saskatchewan	Alberta	British Columbia	Province not specified Province non spécifiée	England—Angleterre	Ireland—Irlande

PRINCE EDWARD ISLAND—concluded

1	British Isles.....	12	11	1	-	-	-	-	-	-	-	-	-	-	-	-	-	-	-	-
2	England.....	4	4	-	-	-	-	-	-	-	-	-	-	-	-	-	-	-	-	-
3	Ireland.....	3	3	-	-	-	-	-	-	-	-	-	-	-	-	-	-	-	-	-
4	Scotland.....	4	3	1	-	-	-	-	-	-	-	-	-	-	-	-	-	-	-	-
5	Wales.....	1	1	-	-	-	-	-	-	-	-	-	-	-	-	-	-	-	-	-
6	British Possessions.....	3	3	-	-	-	-	-	-	-	-	-	-	-	-	-	-	-	-	-
7	Newfoundland.....	3	3	-	-	-	-	-	-	-	-	-	-	-	-	-	-	-	-	-
8	Europe.....	4	3	-	-	-	-	-	-	-	-	-	-	-	-	-	-	-	-	-
9	Denmark.....	2	2	-	-	-	-	-	-	-	-	-	-	-	-	-	-	-	-	-
10	Germany.....	1	1	-	-	-	-	-	-	-	-	-	-	-	-	-	-	-	-	-
11	Italy.....	1	-	-	-	-	-	-	-	-	-	-	-	-	-	-	-	-	-	-
12	United States.....	15	15	-	-	-	-	-	-	-	-	-	-	-	-	-	-	-	-	-
	<b>Total brides—Total des épouses</b> .....	<b>538</b>	<b>492</b>	<b>9</b>	<b>5</b>	<b>1</b>	-	-	-	-	-	-	-	-	<b>3</b>	<b>1</b>	-	-	-	-

NOVA SCOTIA

13	Canada.....	3,320	213,014	62	10	10	5	7	3	4	-	24	3	12	1	-	-	-	-	-
14	Prince Edward Island.....	29	4	24	-	-	-	-	-	-	-	-	-	-	-	-	-	-	-	-
15	Nova Scotia.....	3,137	142,874	48	9	8	3	3	3	4	-	31	3	10	1	-	-	-	-	-
16	New Brunswick.....	72	-	56	12	-	-	-	-	-	-	1	-	1	-	-	-	-	-	-
17	Quebec.....	22	1	16	-	1	-	1	-	-	-	-	-	-	-	-	-	-	-	-
18	Ontario.....	37	2	29	1	-	1	-	3	-	-	-	-	-	-	-	-	-	-	-
19	Manitoba.....	5	-	4	-	-	-	1	-	-	-	-	-	-	-	-	-	-	-	-
20	Saskatchewan.....	4	-	3	-	-	-	-	-	-	-	1	-	-	-	-	-	-	-	-
21	Alberta.....	6	-	5	-	-	-	-	-	-	-	-	-	-	-	-	-	-	-	-
22	British Columbia.....	8	-	3	1	-	-	1	-	-	-	1	-	1	-	-	-	-	-	-
23	British Isles.....	143	1	105	4	1	1	-	2	-	-	15	3	2	-	-	-	-	-	-
24	England.....	95	1	68	3	1	1	-	2	-	-	11	1	1	-	-	-	-	-	-
25	Ireland.....	11	-	6	-	1	-	-	-	-	-	2	3	-	-	-	-	-	-	-
26	Scotland.....	36	-	29	1	-	-	-	-	-	-	2	-	1	-	-	-	-	-	-
27	Wales.....	2	-	2	-	-	-	-	-	-	-	-	-	-	-	-	-	-	-	-
28	British Possessions.....	126	1	76	1	-	-	-	1	-	-	1	-	-	-	-	-	-	-	-
29	Newfoundland.....	114	1	66	-	-	-	-	1	-	-	1	-	1	-	-	-	-	-	-
30	Other.....	12	-	10	1	-	-	-	-	-	-	-	-	-	-	-	-	-	-	-
31	Europe.....	57	-	37	4	-	-	1	-	-	-	2	-	1	-	-	-	-	-	-
32	Austria.....	3	-	3	-	-	-	-	-	-	-	-	-	-	-	-	-	-	-	-
33	Belgium.....	4	-	1	2	-	-	-	-	-	-	-	-	-	-	-	-	-	-	-
34	Denmark.....	9	-	4	2	-	-	1	-	-	-	1	-	-	-	-	-	-	-	-
35	Finland.....	1	-	1	-	-	-	-	-	-	-	-	-	-	-	-	-	-	-	-
36	France.....	3	-	3	-	-	-	-	-	-	-	-	-	-	-	-	-	-	-	-
37	Germany.....	5	-	3	-	-	-	-	-	-	-	-	-	1	-	-	-	-	-	-
38	Holland.....	2	-	3	-	-	-	-	-	-	-	-	-	-	-	-	-	-	-	-
39	Hungary.....	3	-	3	-	-	-	-	-	-	-	-	-	-	-	-	-	-	-	-
40	Italy.....	8	-	5	-	-	-	-	-	-	-	-	-	-	-	-	-	-	-	-
41	Norway.....	1	-	1	-	-	-	-	-	-	-	-	-	-	-	-	-	-	-	-
42	Poland.....	9	-	2	-	-	-	-	-	-	-	-	-	-	-	-	-	-	-	-
43	Roumania.....	1	-	-	-	-	-	-	-	-	-	1	-	-	-	-	-	-	-	-
44	Russia (1).....	1	-	-	-	-	-	-	-	-	-	-	-	-	-	-	-	-	-	-
45	Other.....	7	-	5	-	-	-	-	-	-	-	-	-	-	-	-	-	-	-	-
46	Asia.....	4	-	4	-	-	-	-	-	-	-	-	-	-	-	-	-	-	-	-
47	China.....	2	-	2	-	-	-	-	-	-	-	-	-	-	-	-	-	-	-	-
48	Other.....	2	-	2	-	-	-	-	-	-	-	-	-	-	-	-	-	-	-	-
49	United States.....	94	1	74	5	-	-	-	1	-	-	-	-	-	-	-	-	-	-	-
50	Not specified.....	12	-	10	-	-	-	-	-	-	-	-	-	-	-	-	-	-	-	-
	<b>Total brides—Total des épouses</b> .....	<b>3,756</b>	<b>243,320</b>	<b>76</b>	<b>11</b>	<b>11</b>	<b>6</b>	<b>9</b>	<b>5</b>	<b>4</b>	-	<b>52</b>	<b>6</b>	<b>16</b>	<b>1</b>	-	-	-	-	-

(1) Including the Ukraine—Y compris l'Ukraine.

Note.—See page 376 for full list of birthplaces of bridegroom. Omissions on this page indicate no marriages—Voir page 376 pour liste complète des lieux de naissance de l'époux. Les omissions dans cette page indiquent l'absence des mariages.



TABLE 65—Marriages—Birthplace of bridegrooms and brides, 1934—continued

No.	Birthplace of bridegroom — Lieu de naissance de l'époux	Birthplace of bride													
		Total grooms Total des époux	Canada											British Isles — Iles Britanniques	
			Prince Edward Island	Nova Scotia	New Brunswick	Quebec	Ontario	Manitoba	Saskatchewan	Alberta	British Columbia	Province not specified Province non spécifiée	England—Angleterre	Ireland—Irlande	Scotland—Ecosse

NEW BRUNSWICK

1	Canada.....	2,715	16	100	2,365	85	7	1	3	2	5	—	24	7	15	2	—
2	Prince Edward Island.....	27	5	—	16	1	—	—	—	—	—	—	—	—	—	—	—
3	Nova Scotia.....	114	—	38	65	2	—	—	—	—	—	—	2	—	1	—	—
4	New Brunswick.....	2,412	9	59	2,171	45	6	—	3	1	5	—	20	7	12	—	2
5	Quebec.....	127	—	1	85	36	—	—	—	—	—	—	—	—	—	—	—
6	Ontario.....	24	—	1	18	1	1	1	—	—	—	—	2	—	—	—	—
7	Manitoba.....	2	—	—	—	—	—	—	—	—	—	—	—	—	—	—	—
8	Saskatchewan.....	4	—	—	4	—	—	—	—	—	—	—	—	—	—	—	—
9	Alberta.....	3	—	—	2	—	—	—	—	—	—	—	—	—	—	—	—
10	British Columbia.....	3	—	1	2	—	—	—	—	—	—	—	—	—	—	—	—
11	British Isles.....	83	—	8	57	2	—	—	—	—	—	—	7	2	5	1	—
12	England.....	54	—	4	40	2	—	—	—	—	—	—	4	1	3	—	—
13	Ireland.....	4	—	—	4	—	—	—	—	—	—	—	—	—	—	—	—
14	Scotland.....	22	—	4	12	—	—	—	—	—	—	—	3	1	1	—	—
15	Wales.....	3	—	—	1	—	—	—	—	—	—	—	—	—	1	1	—
16	British Possessions.....	17	—	—	12	—	—	—	—	—	—	—	1	—	—	—	—
17	Newfoundland.....	13	—	—	10	—	—	—	—	—	—	—	1	—	—	—	—
18	Other.....	4	—	—	2	—	—	—	—	—	—	—	—	—	—	—	—
19	Europe.....	21	—	1	13	—	—	—	—	—	—	—	—	—	—	—	—
20	Belgium.....	1	—	—	1	—	—	—	—	—	—	—	—	—	—	—	—
21	Denmark.....	2	—	—	2	—	—	—	—	—	—	—	—	—	—	—	—
22	France.....	3	—	1	2	—	—	—	—	—	—	—	—	—	—	—	—
23	Germany.....	3	—	—	1	—	—	—	—	—	—	—	—	—	—	—	—
24	Italy.....	1	—	—	1	—	—	—	—	—	—	—	—	—	—	—	—
25	Norway.....	1	—	—	1	—	—	—	—	—	—	—	—	—	—	—	—
26	Poland.....	1	—	—	—	—	—	—	—	—	—	—	—	—	—	—	—
27	Roumania.....	2	—	—	1	—	—	—	—	—	—	—	—	—	—	—	—
28	Sweden.....	3	—	—	2	—	—	—	—	—	—	—	—	—	—	—	—
29	Other.....	3	—	—	2	—	—	—	—	—	—	—	—	—	—	—	—
30	Asia.....	1	—	—	1	—	—	—	—	—	—	—	—	—	—	—	—
31	Other.....	1	—	—	1	—	—	—	—	—	—	—	—	—	—	—	—
32	United States.....	208	1	4	115	2	—	—	—	1	—	—	2	1	—	—	—
	<b>Total brides—Total des épouses.....</b>	<b>3,945</b>	<b>17</b>	<b>113</b>	<b>2,563</b>	<b>89</b>	<b>7</b>	<b>1</b>	<b>2</b>	<b>3</b>	<b>5</b>	<b>—</b>	<b>24</b>	<b>10</b>	<b>20</b>	<b>3</b>	<b>—</b>

QUEBEC

33	Canada.....	15,972	4	39	89	14,833	340	19	9	2	4	25	140	23	81	4	1
34	Prince Edward Island.....	5	—	1	2	2	—	—	—	—	—	—	—	—	—	—	—
35	Nova Scotia.....	75	—	7	2	30	8	1	—	—	—	—	11	2	3	—	—
36	New Brunswick.....	105	2	2	16	70	3	—	—	—	—	—	1	1	2	—	—
37	Quebec.....	15,185	2	25	65	14,371	214	10	5	2	2	3	103	15	62	4	1
38	Ontario.....	511	—	4	1	326	113	2	3	—	2	—	22	5	12	—	—
39	Manitoba.....	27	—	—	—	18	1	3	—	—	—	—	—	—	1	—	—
40	Saskatchewan.....	8	—	—	—	3	—	2	1	—	—	—	—	—	—	—	—
41	Alberta.....	9	—	—	2	4	—	—	—	—	—	—	—	—	1	—	—
42	British Columbia.....	10	—	—	1	4	—	—	—	—	—	—	1	—	—	—	—
43	Province not specified.....	37	—	—	—	5	1	—	—	—	—	22	2	—	—	—	—
44	British Isles.....	729	1	7	16	319	54	2	1	1	2	9	134	37	101	3	—
45	England.....	428	1	4	6	198	40	—	1	1	1	6	98	12	32	—	—
46	Ireland.....	84	—	—	4	43	5	—	—	—	—	—	6	17	4	—	—
47	Scotland.....	202	—	3	6	70	9	1	—	—	1	3	28	8	64	2	—
48	Wales.....	10	—	—	—	4	—	1	—	—	—	—	1	—	1	—	—
49	Other.....	5	—	—	—	4	—	—	—	—	—	—	1	—	—	—	—
50	British Possessions.....	71	—	4	—	24	7	3	—	—	—	—	7	2	6	—	—
51	Newfoundland.....	43	—	3	—	17	2	2	—	—	—	—	7	1	2	—	—
52	Other.....	28	—	1	—	7	5	1	—	—	—	—	—	1	4	—	—

(1) Including the Ukraine—Y compris l'Ukraine.  
 Norw.—See page 370 for full list of birthplaces of bridegroom. Omissions on this page indicate no marriages—Voir page 370 pour liste complète des lieux de naissance de l'époux. Les omissions dans cette page indiquent l'absence des mariages.



TABLEAU 65—Mariages—Lieu de naissance des mariés, 1934—suite

		Lieu de naissance de l'épouse																							
Newfoundland Terre-Neuve	Other—Autres	Europe														Asia—Asie		No.							
		Austria—Autriche	Belgium—Belgique	Denmark—Danemark	Finland—Finlande	France	Germany—Allemagne	Holland—Hollande	Hungary—Hongrie	Italy—Italie	Norway—Norvège	Poland—Pologne	Roumania—Roumanie	Russia(?)—Russie(1)	Sweden—Suède	Other—Autres	China—Chine		Japan—Japon	Other—Autres	United States	Etats-Unis	Various—Divers	Not specified Non spécifié	
NOUVEAU-BRUNSWICK																									
8				3																					1
1																									2
6																									3
1				3																					4
																									5
																									6
																									7
	1																								8
																									9
																									10
																									11
																									12
																									13
																									14
																									15
	1																								16
	1																								17
																									18
																									19
										1															20
																									21
																									22
																									23
																									24
																									25
																									26
																									27
																									28
																									29
																									30
																									31
																									32
9	2			4				1						1											154
QUEBEC																									
20	3	4	7	2	4	12	2		1	8		20	9	23		7	1			227	4	6		33	
3					1		1							1		1					4				34
					1																				35
14	3	4	7	2	1	11	1		1	8		17	7	13		6	1			196	4	6		36	
3					1							1		3						11					37
														2						2					38
																									39
																									40
																									41
																									42
																									43
																									44
9	2													4	1	2				19					45
5	2													2	1					14					46
3																				2					47
1														2											48
																				1					49
																									50
	6																			2					51
	1																			1					52
	5																			2					52

TABLE 65—Marriages—Birthplace of bridegrooms and brides, 1934—continued

No.	Birthplace of bridegroom — Lieu de naissance de l'époux	Birthplace of bride												
		Total grooms — Total des époux	Canada										British Isles — Iles Britanniques	
			Prince Edward Island	Nova Scotia	New Brunswick	Quebec	Ontario	Manitoba	Saskatchewan	Alberta	British Columbia	Province not specified	England—Angleterre	Ireland—Irlande

QUEBEC—concluded

1	Europe	926	-	5	4	283	11	3	-	1	-	19	15	3	10	-	-
2	Austria	23	-	-	-	11	-	-	-	-	-	-	-	-	-	-	-
3	Belgium	12	-	-	-	7	-	-	-	-	-	-	-	-	-	-	-
4	Denmark	20	-	-	-	4	-	-	-	-	-	-	2	1	1	-	-
5	Finland	49	-	-	-	-	-	-	-	-	-	-	1	-	-	-	-
6	France	24	-	-	-	17	-	-	-	-	-	-	1	1	1	-	-
7	Germany	30	-	1	-	10	-	-	-	-	-	-	1	-	2	-	-
8	Holland	4	-	-	1	2	-	-	-	-	-	-	-	-	1	-	-
9	Hungary	23	-	-	-	1	-	-	-	-	-	-	1	-	1	-	-
10	Italy	97	-	-	1	60	2	-	1	-	-	-	1	1	-	-	-
11	Norway	8	-	-	-	-	-	-	-	-	-	1	-	-	1	-	-
12	Poland	222	-	1	-	38	1	-	-	-	-	-	1	1	-	-	-
13	Roumania	55	-	-	1	20	1	-	-	-	-	-	1	1	-	-	-
14	Russia (1)	216	-	2	1	74	4	3	-	-	-	-	6	4	-	-	-
15	Sweden	16	-	1	-	6	-	-	-	-	-	-	3	-	-	3	-
16	Other	127	-	-	-	33	3	-	-	-	-	-	3	2	-	-	-
17	Asia	18	-	-	1	8	-	-	-	-	-	1	-	-	-	-	-
18	China	2	-	-	-	2	-	-	-	-	-	-	-	-	-	-	-
19	Other	16	-	-	1	6	-	-	-	-	-	1	-	-	-	-	-
20	United States	474	-	2	2	344	12	1	1	-	-	1	9	4	7	1	-
21	Various	7	-	-	-	6	1	-	-	-	-	-	-	-	-	-	-
22	Not specified	45	-	-	-	-	1	-	-	-	-	-	-	-	-	-	-
	<b>Total brides—Total des épouses</b>	<b>18,242</b>	<b>5</b>	<b>57</b>	<b>112</b>	<b>15,817</b>	<b>426</b>	<b>27</b>	<b>11</b>	<b>4</b>	<b>6</b>	<b>46</b>	<b>305</b>	<b>69</b>	<b>205</b>	<b>8</b>	<b>1</b>

ONTARIO

23	Canada	18,674	8	69	69	709	15,091	219	171	90	38	61	970	152	382	25	-
24	Prince Edward Island	17	-	-	1	-	10	1	-	-	-	-	-	1	2	-	-
25	Nova Scotia	157	-	10	-	14	95	2	2	2	-	-	12	4	-	-	-
26	New Brunswick	90	-	-	11	9	53	-	-	2	2	-	6	-	-	-	-
27	Quebec	922	-	2	7	256	560	7	4	2	-	-	30	6	19	1	-
28	Ontario	16,900	7	45	39	413	14,036	178	141	78	32	13	876	130	341	22	-
29	Manitoba	225	1	-	-	6	132	26	7	5	-	-	19	1	-	-	-
30	Saskatchewan	149	-	1	2	4	96	5	12	-	-	-	9	-	6	2	-
31	Alberta	79	-	1	-	1	58	-	3	3	-	-	7	-	1	-	-
32	British Columbia	55	-	-	-	4	35	-	2	-	2	-	4	-	1	-	-
33	Province not specified	80	-	-	-	2	10	-	-	-	-	-	4	8	4	-	-
34	British Isles	4,212	2	18	15	58	2,454	39	20	20	6	31	769	176	452	23	-
35	England	2,665	1	13	11	37	1,640	25	13	10	1	20	583	53	159	12	-
36	Ireland	451	-	2	1	4	223	3	3	1	2	1	53	82	61	3	-
37	Scotland	1,001	1	2	3	17	545	9	3	2	3	8	111	40	224	1	-
38	Wales	94	-	1	-	-	45	2	1	1	-	-	2	1	8	7	-
39	Other	1	-	-	-	-	1	-	-	-	-	-	-	-	-	-	-
40	British Possessions	115	-	-	-	2	64	-	3	-	-	2	15	6	4	-	-
41	Newfoundland	49	-	-	-	1	26	-	1	-	-	-	9	4	2	-	-
42	Other	66	-	-	-	1	38	-	2	-	-	2	9	2	-	-	-
43	Europe	1,987	-	4	4	49	591	49	19	5	5	14	46	4	20	-	-
44	Austria	90	-	-	-	3	25	5	1	-	-	1	3	1	1	-	-
45	Belgium	34	-	-	-	2	13	1	-	2	-	-	-	-	-	-	-
46	Denmark	43	-	-	2	-	21	-	-	-	1	-	2	-	5	-	-
47	Finland	189	-	-	1	2	39	-	-	-	-	-	-	-	-	-	-
48	France	9	-	-	-	2	2	-	-	-	-	-	1	-	-	-	-
49	Germany	95	-	-	-	2	45	3	1	-	-	1	5	3	2	-	-
50	Holland	50	-	-	-	-	27	2	-	-	-	-	6	-	1	-	-
51	Hungary	91	-	-	-	1	11	-	5	-	-	-	-	-	-	-	-
52	Italy	209	-	1	-	6	112	-	-	-	1	3	4	-	2	-	-
53	Norway	28	-	-	-	-	14	1	-	-	-	-	2	-	2	-	-

(1) Including the Ukraine—Y compris l'Ukraine.

NOTE.—See page 376 for full list of birthplaces of bridegroom. Omissions on this page indicate no marriages—Voir page 376 pour liste complète des lieux de naissance de l'époux. Les omissions dans cette page indiquent l'absence des mariages.

TABLEAU 65—Mariages—Lieu de naissance des mariés, 1934—*suite*

British Possessions — Possessions britanniques		Europe																Asia — Asie		No.			
Newfoundland Terre-Neuve	Other—Autres	Austria—Autriche	Belgium—Belgique	Denmark—Danemark	Finland—Finlande	France	Germany—Allemagne	Holland—Hollande	Hungary—Hongrie	Italy—Italie	Norway—Norvège	Poland—Pologne	Roumania—Roumanie	Russia(?)—Russie(?)	Sweden—Suède	Other—Autres	China—Chine	Japan—Japon	Other—Autres		United States	Elate-Unit	Various—Divers

QUEBEC—fin

2	2	11	3	14	57	4	10	-	18	26	3	182	26	111	1	79	1	-	-	-	31	-	-	1	
-	1	-	2	-	1	-	-	-	-	-	-	3	1	4	-	-	-	-	-	-	1	2	-	3	
-	-	-	-	10	-	-	1	-	-	-	-	-	-	-	-	-	-	-	-	-	1	7	-	4	
-	-	-	1	-	46	-	-	-	1	-	-	-	-	-	1	-	-	-	-	-	-	-	-	5	
1	-	1	-	2	1	2	7	-	-	-	1	-	-	-	-	-	-	-	-	-	-	-	-	6	
-	-	-	-	-	1	-	-	-	-	-	-	-	-	-	-	-	-	-	-	-	1	-	-	7	
-	-	-	-	-	-	-	-	-	12	-	-	1	2	-	-	-	-	-	-	-	-	-	-	8	
1	-	-	-	-	2	-	-	-	-	-	2	-	-	-	-	-	-	-	-	-	-	-	-	9	
-	-	2	-	-	-	-	-	-	-	-	-	134	6	27	-	-	-	-	-	-	1	-	-	10	
-	-	1	6	-	-	-	-	-	3	-	-	4	11	4	-	-	-	-	-	-	3	-	-	11	
-	-	-	-	-	-	-	1	-	1	-	-	35	4	71	-	-	-	-	-	-	4	-	-	12	
-	-	1	-	1	6	1	1	-	-	-	-	5	2	4	-	63	-	-	-	-	1	-	-	13	
-	-	-	-	-	-	-	-	-	-	-	-	-	-	-	-	-	-	-	-	-	-	-	-	14	
-	-	-	-	-	-	-	-	-	-	-	-	-	-	-	-	-	-	-	-	-	-	-	-	15	
-	-	-	-	-	-	-	-	-	-	-	-	-	-	-	-	-	-	-	-	-	7	1	-	16	
-	-	-	-	-	-	-	-	-	-	-	-	-	-	-	-	-	-	-	-	-	-	-	-	17	
-	-	-	-	-	-	-	-	-	-	-	-	-	-	-	-	-	-	-	-	-	7	1	-	18	
-	-	1	1	1	-	-	1	-	-	1	-	-	-	-	-	-	-	-	-	-	-	-	-	19	
-	-	-	-	-	1	-	-	-	1	-	-	3	1	8	-	-	-	-	-	-	-	71	-	1	20
-	-	-	-	-	-	-	-	-	-	-	-	-	-	-	-	-	-	-	-	-	-	-	-	-	21
-	-	-	-	-	-	-	-	-	-	-	-	-	-	-	-	-	-	-	-	-	-	-	44	-	22
38	14	16	11	16	62	16	13	-	31	36	4	205	36	146	2	90	2	-	-	8	352	4	51		

ONTARIO

35	14	6	1	5	23	3	14	7	3	15	1	43	5	23	4	13	-	-	-	4	414	3	3	23
1	-	1	-	-	-	-	-	-	-	-	-	1	-	-	1	-	-	-	-	-	2	-	-	24
-	-	-	-	-	-	-	-	-	-	-	-	-	-	-	-	-	-	-	-	-	10	-	-	25
-	1	1	-	2	-	-	-	-	-	-	-	-	-	-	-	-	-	-	-	-	5	-	-	26
33	12	3	1	4	19	3	14	5	3	14	1	4	3	1	2	10	-	-	-	4	17	-	-	27
-	-	1	-	1	-	-	-	-	-	-	-	31	1	20	3	-	-	-	-	-	355	2	3	28
-	-	-	-	-	-	-	-	-	-	-	-	4	1	-	-	-	-	-	-	-	12	1	-	29
-	-	-	-	-	-	-	-	-	-	-	-	1	1	2	-	-	-	-	-	-	7	-	-	30
-	-	-	-	-	-	-	-	-	-	-	-	2	-	-	-	-	-	-	-	-	3	-	-	31
1	-	-	-	-	-	-	-	-	-	-	-	-	-	-	-	-	-	-	-	-	3	-	-	32
-	-	-	-	-	-	-	-	-	-	-	-	-	-	-	-	-	-	-	-	-	-	-	-	33
10	5	1	4	1	11	1	4	-	2	3	2	6	1	3	2	2	-	-	-	-	69	1	1	34
4	2	-	3	1	6	1	3	-	-	2	2	4	1	1	2	1	-	-	-	-	40	-	1	35
5	-	1	-	-	-	-	1	-	-	-	-	1	-	1	-	1	-	-	-	-	8	-	-	36
-	-	-	-	-	-	-	-	-	-	-	-	1	-	-	-	-	-	-	-	-	12	1	-	37
-	-	-	-	-	-	-	-	-	-	-	-	1	-	-	-	-	-	-	-	-	3	-	-	38
-	-	-	-	-	-	-	-	-	-	-	-	-	-	-	-	-	-	-	-	-	-	-	-	39
8	7	-	-	-	-	-	-	-	-	-	-	-	1	1	-	-	-	-	-	-	-	-	-	40
8	-	-	-	-	-	-	-	-	-	-	-	-	-	-	-	-	-	-	-	-	1	-	-	41
-	-	-	-	-	-	-	-	-	-	-	-	-	1	1	-	-	-	-	-	-	1	-	-	42
2	-	49	6	8	178	3	24	12	52	66	10	290	44	110	2	152	1	-	-	-	74	-	-	43
-	-	30	-	-	4	-	3	-	1	-	-	3	3	1	-	4	-	-	-	-	-	-	-	44
-	-	-	5	-	-	2	-	-	-	-	-	-	-	-	-	-	-	-	-	-	6	-	-	45
-	-	-	-	6	5	-	-	-	-	-	-	1	-	-	-	-	-	-	-	-	-	-	-	46
-	-	-	-	-	143	-	-	-	-	-	-	-	-	-	-	-	-	-	-	-	-	-	-	47
-	-	-	-	-	-	1	-	-	-	-	-	-	-	-	-	-	-	-	-	-	3	-	-	48
-	-	1	-	-	3	-	13	2	1	1	1	6	1	1	-	3	1	-	-	-	1	-	-	49
-	-	-	1	-	-	-	-	9	-	1	-	-	-	-	-	1	-	-	-	-	1	-	-	50
-	-	-	-	-	2	-	-	-	45	-	-	3	2	2	-	7	-	-	-	-	14	-	-	51
-	-	-	-	-	2	-	-	-	-	56	-	2	-	1	-	-	-	-	-	-	8	-	-	52
-	-	-	-	-	-	-	-	-	-	-	4	1	-	-	2	-	-	-	-	-	2	-	-	53

TABLE 65—Marriages—Birthplace of bridegrooms and brides, 1934—continued

No.	Birthplace of bridegroom Lieu de naissance de l'époux	Birthplace of bride														
		Canada											British Isles Iles Britanniques			
		Total groomsmen Total des époux	Prince Edward Island	Nova Scotia	New Brunswick	Quebec	Ontario	Manitoba	Saskatchewan	Alberta	British Columbia	Province not specified Province non spécifiée	England—Angleterre	Ireland—Irlande	Scotland—Ecosse	Wales—Galles, pays de Galles
ONTARIO—concluded																
1	Europe—con.-fin															
2	Poland.....	540		3		12	118	19	6					6		
3	Roumania.....	96				7	23	2	3	2			1			1
4	Russia(1).....	209				6	49	6	3	1	2		10			
5	Sweden.....	56		1			30	5					2			3
6	Other.....	257				0	62	5	3		1		2	1	2	
7	Asia.....	36				1	20						2			
8	China.....	16				1	11						1			
9	Japan.....	2					1						1			
10	Other.....	18					8									
11	United States.....	842	1	2	3	30	567	9	9	8	1	6	38	9	14	1
12	Various.....	8					7									
13	<b>Total brides—Total des épouses</b>	<b>25,874</b>	<b>11</b>	<b>84</b>	<b>82</b>	<b>849</b>	<b>18,794</b>	<b>316</b>	<b>219</b>	<b>126</b>	<b>50</b>	<b>114</b>	<b>1,840</b>	<b>347</b>	<b>872</b>	<b>49</b>

MANITOBA

12	Canada.....	3,419	4	5	8	32	133	2,600	195	23	15		113	21	51	7
13	Prince Edward Island.....	6					1	4					1			
14	Nova Scotia.....	37			1	2	1	21	3			1	4			
15	New Brunswick.....	17			1			12	2					1	1	
16	Quebec.....	55				4	5	32	2	3			4	2	1	
17	Ontario.....	293		1	1	2	40	162	20	3	2		26	3	11	
18	Manitoba.....	2,773	1	4	5	22	77	2,220	128	14	10		72	13	34	7
19	Saskatchewan.....	190	3			2	5	114	39	1	1		5	1	3	
20	Alberta.....	28					2	19	1	2					1	
21	British Columbia.....	22					2	16			1		1	1		
22	British Isles.....	716		4	2	6	34	390	39	5	8	2	99	25	55	9
23	England.....	409				5	21	221	24	3	5	1	69	12	16	5
24	Ireland.....	70		1	1		4	37	1				7	9	7	1
25	Scotland.....	211		1	1	1	8	120	9	2	3	1	20	4	32	2
26	Wales.....	25		2			1	12	5				3			1
27	Other.....	1														
28	British Possessions.....	12					2	7	2							
29	Newfoundland.....	2						2								
30	Other.....	10					2	5	2							
31	Europe.....	911		1		4	9	416	29	2	2	1	7	2	2	
32	Austria.....	69					1	34	2				1			
33	Belgium.....	24						14	3					1		
34	Denmark.....	19				1	3	10	3							
35	Finland.....	3						1	1							
36	France.....	9				1		7	1							
37	Germany.....	35					1	16					1		1	
38	Holland.....	19						12								
39	Hungary.....	23						10	1						1	
40	Italy.....	6						2		1		1				
41	Norway.....	19					1	8	2		1					
42	Poland.....	358				1		166	9				1			
43	Roumania.....	36						22	2	1			1			
44	Russia(1).....	213		1			1	76	5		1		1	1		
45	Sweden.....	31					1	16	1				2			
46	Other.....	47				1	1	22					1			

(1) Including the Ukraine—Y compris l'Ukraine.

NOTE.—See page 376 for full list of birthplaces of bridegroom. Omissions on this page indicate no marriages—Voir page 376 pour liste complète des lieux de naissance de l'époux. Les omissions dans cette page indiquent l'absence des mariages.



TABLEAU 65—Mariages—Lieu de naissance des mariés, 1934—*suite*

Lieu de naissance de l'épouse														No.								
British Possessions — Possessions britanniques	Europe												Asia — Asie									
	Newfoundland Terre-Neuve	Other—Autres	Austria—Autriche	Belgium—Belgique	Denmark—Danemark	Finland—Finlande	France	Germany—Allemagne	Holland—Hollande	Hungary—Hongrie	Italy—Italie	Norway—Norvège	Poland—Pologne	Roumania—Roumanie	Russia (C)—Russie (C)	Sweden—Suède	Other—Autres	China—Chine	Japan—Japon	Other—Autres	United States — Etats-Unis	Various—Divers

ONTARIO—fin

-	-	4	-	1	2	-	2	-	1	-	-	314	10	19	-	9	-	-	-	12	-	-	1
1	-	2	-	-	-	-	2	-	-	1	-	11	21	2	-	7	-	-	-	5	-	-	2
-	-	1	-	1	2	-	3	-	-	-	-	35	1	80	-	2	-	-	-	3	-	-	3
1	-	2	-	-	4	-	3	-	2	1	2	15	6	4	-	121	-	-	-	2	-	-	4
-	-	-	-	-	-	-	-	1	1	-	-	-	-	1	-	-	-	-	8	2	-	-	6
-	-	-	-	-	-	-	-	1	1	-	-	-	-	-	-	-	-	-	-	2	-	-	7
-	-	-	-	-	-	-	-	-	-	-	-	-	-	1	-	-	-	-	8	1	-	-	8
1	2	1	1	1	2	1	-	1	1	2	-	7	1	4	1	3	-	-	8	1	-	-	9
-	-	-	-	-	-	-	-	-	1	1	-	-	-	-	-	-	-	-	1	113	1	-	10
-	-	-	-	-	-	-	-	-	-	-	-	-	-	-	-	-	-	-	-	-	-	-	11
54	28	57	12	15	213	8	42	21	59	81	13	446	52	142	9	170	1	-	12	674	5	4	

MANITOBA

-	-	7	10	3	-	3	1	4	1	2	1	43	3	40	2	6	-	-	-	86	-	-	12
-	-	-	-	-	-	-	1	-	-	-	-	1	-	1	-	-	-	-	-	1	-	-	13
-	-	-	-	-	-	-	-	-	-	-	-	-	-	-	-	-	-	-	-	2	-	-	14
-	-	-	-	-	-	-	-	-	-	-	-	-	-	-	-	-	-	-	-	2	-	-	15
-	-	7	1	-	-	3	-	1	-	1	1	4	2	3	1	1	-	-	-	10	-	-	16
-	-	9	3	-	-	-	2	2	2	1	1	36	2	34	1	5	-	-	-	62	-	-	17
-	-	-	-	-	-	-	-	1	1	-	-	2	1	2	-	-	-	-	9	1	-	-	18
-	-	-	-	-	-	-	-	-	-	-	-	-	-	-	-	-	-	-	1	1	-	-	19
-	-	-	-	-	-	-	-	-	-	-	-	-	-	-	-	-	-	-	1	1	-	-	20
-	-	-	-	-	-	-	-	-	-	-	-	-	-	-	-	-	-	-	1	1	-	-	21
-	1	1	-	-	-	-	3	-	1	-	1	1	-	7	1	2	-	-	20	1	-	-	22
-	1	1	-	-	-	-	3	-	1	-	1	1	-	3	-	2	-	-	15	1	-	-	23
-	-	-	-	-	-	-	-	-	-	-	-	-	-	-	-	-	-	-	1	1	-	-	24
-	-	-	-	-	-	-	-	-	-	-	-	-	-	3	-	-	-	-	4	-	-	-	25
-	-	-	-	-	-	-	-	-	-	-	-	-	-	1	-	-	-	-	-	-	-	-	26
-	-	-	-	-	-	-	-	-	-	-	-	-	-	-	1	-	-	-	-	-	-	-	27
-	-	-	-	-	-	-	-	-	-	-	-	1	-	-	-	-	-	-	-	-	-	-	28
-	-	-	-	-	-	-	-	-	-	-	-	1	-	-	-	-	-	-	-	-	-	-	29
-	-	-	-	-	-	-	-	-	-	-	-	1	-	-	-	-	-	-	-	-	-	-	30
-	1	31	6	1	1	1	11	6	5	1	5	195	8	123	8	15	1	-	17	-	-	31	
-	17	-	-	-	-	-	-	-	-	-	-	11	-	3	-	-	-	-	-	-	-	-	32
-	4	-	-	-	-	-	-	2	-	-	-	-	-	-	-	-	-	-	-	-	-	33	
-	-	-	1	-	-	-	-	-	-	-	-	1	-	-	-	-	-	-	-	-	-	-	34
-	-	-	-	-	-	-	1	-	-	-	-	-	-	-	-	-	-	-	1	-	-	-	35
-	-	-	-	-	-	-	-	-	-	-	-	-	-	-	-	-	-	-	-	-	-	-	36
-	1	-	-	-	-	-	8	1	-	-	-	-	-	2	1	1	-	-	2	-	-	-	37
-	3	1	-	-	-	-	1	3	-	-	-	1	1	-	-	-	-	-	-	2	-	-	38
-	-	-	-	-	-	-	-	-	4	-	-	1	1	2	-	1	-	-	-	-	-	-	39
-	-	-	-	-	-	-	-	-	-	1	-	1	1	-	-	-	-	-	-	-	-	-	40
-	1	2	-	-	-	-	1	-	-	-	4	154	2	15	1	-	-	-	2	-	-	-	41
-	1	-	-	-	-	-	-	-	-	-	-	3	3	2	-	-	-	-	1	-	-	-	42
-	6	-	-	-	-	-	1	-	-	-	-	16	1	3	2	1	-	-	1	-	-	-	43
-	-	-	-	-	-	-	-	-	-	-	-	-	1	98	-	1	1	-	3	-	-	-	44
-	-	1	-	-	-	-	-	-	-	-	-	-	-	-	6	-	-	-	3	-	-	-	45
-	-	-	-	-	-	-	-	-	-	-	-	8	-	1	-	9	-	-	1	-	-	-	46

TABLE 65—Marriages—Birthplace of bridegrooms and brides, 1934—continued

No.	Birthplace of bridegroom — Lieu de naissance de l'époux	Birthplace of bride																
		Total grooms — Total des époux	Canada										British Isles — Iles Britanniques					
			Prince Edward Island	Nova Scotia	New Brunswick	Quebec	Ontario	Manitoba	Saskatchewan	Alberta	British Columbia	Province not specified — Province non spécifiée	England—Angleterre	Ireland—Irlande	Scotland—Ecosse	Wales— Galles, pays de — Other—Autres		
<b>MANITOBA—concluded</b>																		
1	Asia.....	3	-	-	-	-	-	-	-	-	-	1	-	-	-	1	-	-
2	China.....	1	-	-	-	-	-	-	-	-	-	-	-	-	-	-	-	-
3	Japan.....	1	-	-	-	-	-	-	-	-	-	-	-	-	-	1	-	-
4	Other.....	1	-	-	-	-	-	-	-	-	-	1	-	-	-	-	-	-
5	United States.....	235	-	-	-	3	10	117	20	-	-	-	-	10	2	5	1	-
	<b>Total brides—Total des épouses.....</b>	<b>5,296</b>	<b>4</b>	<b>10</b>	<b>10</b>	<b>45</b>	<b>188</b>	<b>3,530</b>	<b>285</b>	<b>31</b>	<b>25</b>	<b>3</b>	<b>729</b>	<b>50</b>	<b>114</b>	<b>17</b>	<b>-</b>	<b>-</b>
<b>SASKATCHEWAN</b>																		
6	Canada.....	3,378	3	10	3	48	166	188	2,470	42	12	-	68	15	33	4	-	
7	Prince Edward Island.....	13	-	1	-	-	3	2	6	-	-	-	-	-	-	-	-	
8	Nova Scotia.....	28	-	1	-	1	1	5	14	-	1	-	-	1	3	-	-	
9	New Brunswick.....	19	-	-	-	1	1	1	12	-	-	-	1	-	-	-	-	
10	Quebec.....	100	-	-	1	16	10	5	59	-	-	-	1	-	-	-	-	
11	Ontario.....	471	2	4	-	5	50	46	266	4	2	-	20	3	8	-	-	
12	Manitoba.....	364	-	1	1	10	17	33	240	7	1	-	11	3	3	-	-	
13	Saskatchewan.....	2,303	1	3	1	14	81	92	1,814	28	8	-	33	8	18	4	-	
14	Alberta.....	63	-	-	-	-	2	3	51	3	-	-	1	-	-	-	-	
15	British Columbia.....	17	-	-	-	1	1	1	8	-	-	-	1	-	1	-	-	
16	British Isles.....	600	2	5	2	8	55	38	301	6	6	-	74	6	23	4	-	
17	England.....	380	1	2	1	6	36	23	187	5	5	-	54	6	11	2	-	
18	Ireland.....	45	-	1	-	2	4	5	24	-	-	-	4	-	1	-	-	
19	Scotland.....	153	1	2	1	1	12	8	81	1	1	-	13	-	11	1	-	
20	Wales.....	22	-	-	-	-	3	2	9	-	-	-	3	-	-	-	-	
21	British Possessions.....	13	-	-	1	-	1	-	9	-	-	-	2	-	-	-	-	
22	Newfoundland.....	4	-	-	-	-	1	-	2	-	-	-	1	-	-	-	-	
23	Other.....	9	-	-	1	-	-	-	7	-	-	-	1	-	-	-	-	
24	Europe.....	982	2	1	-	3	16	51	556	8	3	1	6	2	1	-	-	
25	Austria.....	64	-	-	-	1	3	2	52	2	-	-	-	-	-	-	-	
26	Belgium.....	22	-	-	-	-	-	2	13	-	-	-	-	-	-	-	-	
27	Denmark.....	31	1	-	-	-	3	1	19	-	-	-	3	-	-	-	-	
28	Finland.....	4	-	-	-	-	-	-	2	1	-	-	-	-	-	-	-	
29	France.....	6	-	-	-	1	1	1	2	-	-	-	-	-	-	-	-	
30	Germany.....	101	-	-	-	-	4	51	1	1	-	-	2	-	-	-	-	
31	Holland.....	7	-	-	-	-	1	1	3	-	-	-	-	1	-	-	-	
32	Hungary.....	49	-	-	-	-	1	1	27	-	-	-	1	-	-	-	-	
33	Italy.....	1	-	-	-	-	-	-	-	-	-	-	-	-	-	-	-	
34	Norway.....	65	-	-	-	1	2	3	37	2	-	-	-	-	-	-	-	
35	Poland.....	202	1	-	-	-	-	12	118	1	-	-	-	-	-	-	-	
36	Roumania.....	69	-	-	-	-	1	3	47	-	-	1	-	-	-	-	-	
37	Russia(1).....	245	-	1	-	-	3	17	130	-	1	-	-	-	-	-	-	
38	Sweden.....	51	-	-	-	-	1	2	25	1	1	-	-	1	1	-	-	
39	Other.....	45	-	-	-	-	1	2	30	-	-	-	-	-	-	-	-	
40	Asia.....	8	-	-	-	-	-	2	5	1	-	-	-	-	-	-	-	
41	China.....	7	-	-	-	-	-	2	4	1	-	-	-	-	-	-	-	
42	Other.....	1	-	-	-	-	-	-	1	-	-	-	-	-	-	-	-	
43	United States.....	533	-	4	-	3	27	35	307	13	2	-	16	5	6	-	-	
44	Various.....	5	-	-	-	-	-	1	3	-	-	-	-	-	-	-	-	
	<b>Total brides—Total des épouses.....</b>	<b>5,519</b>	<b>7</b>	<b>20</b>	<b>6</b>	<b>62</b>	<b>265</b>	<b>316</b>	<b>3,651</b>	<b>70</b>	<b>23</b>	<b>1</b>	<b>166</b>	<b>28</b>	<b>63</b>	<b>8</b>	<b>-</b>	

(1) Including the Ukraine—Y compris l'Ukraine.

NOTE.—See page 376 for full list of birthplaces of bridegroom. Omissions on this page indicate no marriages—Voir page 376 pour liste complète des lieux de naissance de l'époux. Les omissions dans cette page indiquent l'absence des mariages.

TABLEAU 65—Mariages—Lieu de naissance des mariés, 1934—*suite*

British Possessions — Possessions britanniques		Lieu de naissance de l'épouse														No.								
		Europe												Asia — Asie										
Newfoundland Terre-Neuve	Other—Autres	Austria—Autriche	Belgium—Belgique	Denmark—Danemark	Finland—Finlande	France	Germany—Allemagne	Holland—Hollande	Hungary—Hongrie	Italy—Italie	Norway—Norvège	Poland—Pologne	Roumania—Roumanie	Russia(?)—Russie(?)	Sweden—Suède	Other—Autres	China—Chine	Japan—Japon	Other—Autres	United States Etats-Unis	Various—Divers	Not specified Non spécifié		
-	-	-	-	-	-	-	-	-	-	-	-	1	-	-	-	-	-	-	-	-	-	-	1	
-	-	-	-	-	-	-	-	-	-	-	-	1	-	-	-	-	-	-	-	-	-	-	2	
-	-	-	-	-	-	-	-	-	-	-	-	-	-	-	-	-	-	-	-	-	-	-	3	
-	-	-	-	-	-	-	-	-	-	-	-	-	-	-	-	-	-	-	-	-	-	-	4	
-	-	2	-	-	-	-	1	-	-	-	-	3	-	2	3	1	-	-	-	54	-	1	5	
-	2	41	16	4	1	4	16	10	7	3	7	244	11	172	14	24	1	-	-	177	-	1		
MANITOBA—fin																								
-	-	-	-	-	-	-	-	-	-	-	-	-	-	-	-	-	-	-	-	-	-	-	6	
-	-	-	-	-	-	-	-	-	-	-	-	-	-	-	-	-	-	-	-	-	-	-	7	
-	-	-	-	-	-	-	-	-	-	-	-	-	-	-	-	-	-	-	-	-	-	-	8	
-	-	-	-	-	-	-	-	-	-	-	-	-	-	-	-	-	-	-	-	-	-	-	9	
-	-	-	-	-	-	-	-	-	-	-	-	-	-	-	-	-	-	-	-	-	-	-	10	
-	-	-	-	-	-	-	-	-	-	-	-	-	-	-	-	-	-	-	-	-	-	-	11	
-	-	-	-	-	-	-	-	-	-	-	-	-	-	-	-	-	-	-	-	-	-	-	12	
-	-	-	-	-	-	-	-	-	-	-	-	-	-	-	-	-	-	-	-	-	-	-	13	
-	-	-	-	-	-	-	-	-	-	-	-	-	-	-	-	-	-	-	-	-	-	-	14	
-	-	-	-	-	-	-	-	-	-	-	-	-	-	-	-	-	-	-	-	-	-	-	15	
-	-	2	1	-	-	-	2	-	1	-	1	3	2	2	1	3	1	-	-	53	-	-	16	
-	-	1	1	-	-	-	2	-	-	1	1	2	1	1	2	1	-	-	-	32	-	-	17	
-	-	-	-	-	-	-	-	-	-	-	-	-	-	-	-	-	-	-	-	4	-	-	18	
-	-	-	-	-	-	-	-	-	-	-	-	-	-	-	-	-	-	-	-	14	-	-	19	
-	-	-	-	-	-	-	-	-	-	-	-	-	-	-	-	-	-	-	-	3	-	-	20	
-	-	-	-	-	-	-	-	-	-	-	-	-	-	-	-	-	-	-	-	-	-	-	21	
-	-	-	-	-	-	-	-	-	-	-	-	-	-	-	-	-	-	-	-	-	-	-	22	
-	-	-	-	-	-	-	-	-	-	-	-	-	-	-	-	-	-	-	-	-	-	-	23	
-	-	-	18	6	1	-	1	32	1	17	1	11	88	14	80	9	4	-	-	1	46	1	1	24
-	-	-	13	-	-	-	1	1	1	-	-	3	3	1	-	-	-	-	-	4	4	1	25	
-	-	-	-	4	-	-	1	1	-	-	-	1	-	-	-	-	-	-	-	1	1	-	26	
-	-	-	-	1	-	-	-	1	-	-	-	-	-	-	-	-	-	-	-	2	-	-	27	
-	-	-	-	-	-	-	-	-	-	-	-	-	-	-	-	-	-	-	-	-	-	-	28	
-	-	-	-	-	-	-	-	-	-	-	-	-	-	-	-	-	-	-	-	-	-	-	29	
-	-	-	4	-	-	-	20	1	1	-	-	5	4	-	-	1	-	-	-	7	-	-	30	
-	-	-	-	1	-	-	1	1	13	-	-	2	1	-	-	-	-	-	-	2	-	-	31	
-	-	-	-	-	-	-	-	-	-	1	-	-	2	1	-	-	-	-	-	-	-	-	32	
-	-	-	-	-	-	-	-	-	-	8	-	1	-	-	2	-	-	-	-	9	-	-	33	
-	-	-	-	1	-	-	2	2	-	-	-	57	2	3	-	-	-	-	-	5	-	-	34	
-	-	-	-	-	-	-	1	1	-	-	-	6	8	2	-	-	-	-	-	1	-	-	35	
-	-	-	1	-	-	-	5	-	-	-	-	7	2	2	-	-	-	-	-	8	1	-	36	
-	-	-	-	-	-	-	1	-	2	-	-	3	2	69	-	-	-	-	-	7	-	-	37	
-	-	-	-	-	-	-	-	-	-	2	-	5	-	-	7	-	-	-	-	7	-	-	38	
-	-	-	-	-	-	-	-	-	-	-	-	-	-	-	-	3	-	-	-	-	-	-	39	
-	-	-	-	-	-	-	-	-	-	-	-	-	-	-	-	-	-	-	-	-	-	-	40	
-	-	-	-	-	-	-	-	-	-	-	-	-	-	-	-	-	-	-	-	-	-	-	41	
-	-	-	-	-	-	-	-	-	-	-	-	-	-	-	-	-	-	-	-	-	-	-	42	
1	-	-	-	-	1	2	2	-	3	-	6	2	2	6	-	1	-	-	-	88	-	1	43	
-	-	-	-	-	-	-	-	-	-	-	-	-	-	1	-	-	-	-	-	-	-	-	44	
1	5	23	11	1	2	4	46	3	26	1	23	112	25	122	17	11	1	-	1	394	1	2		

TABLE 65—Marriages—Birthplace of bridegrooms and brides, 1934—continued

No.	Birthplace of bridegroom Lieu de naissance de l'époux	Birthplace of bride															
		Total grooms Total des époux	Canada										British Isles Iles Britanniques				
			Prince Edward Island	Nova Scotia	New Brunswick	Quebec	Ontario	Manitoba	Saskatchewan	Alberta	British Columbia	Province not specified Province non spécifiée	England—Angleterre	Ireland—Irlande	Scotland—Ecosse	Wales—Galles, pays de Other—Autres	
<b>ALBERTA</b>																	
1	<b>Canada</b> .....	<b>3,225</b>	<b>5</b>	<b>22</b>	<b>8</b>	<b>59</b>	<b>170</b>	<b>121</b>	<b>253</b>	<b>1,886</b>	<b>65</b>	<b>131</b>	<b>25</b>	<b>59</b>	<b>15</b>	<b>-</b>	
2	Prince Edward Island.....	12	-	-	-	-	1	1	1	2	-	1	1	1	-	-	
3	Nova Scotia.....	72	-	2	1	-	10	4	4	30	2	3	-	3	-	-	
4	New Brunswick.....	32	-	1	1	1	2	1	1	17	-	2	2	1	1	-	
5	Quebec.....	127	1	3	1	24	11	4	8	51	-	7	7	-	-	-	
6	Ontario.....	476	1	8	2	8	44	33	43	191	13	33	9	18	2	-	
7	Manitoba.....	203	-	-	2	6	15	19	20	91	4	6	1	7	1	-	
8	Saskatchewan.....	282	2	1	-	1	13	9	71	117	6	9	1	6	2	-	
9	Alberta.....	1,924	1	7	1	19	71	47	95	1,334	32	63	11	20	10	-	
10	British Columbia.....	93	-	1	-	-	4	3	9	51	7	7	-	2	-	-	
11	Province not specified.....	4	-	-	-	-	-	-	1	2	-	-	-	-	-	-	
12	<b>British Isles</b> .....	<b>906</b>	<b>-</b>	<b>9</b>	<b>5</b>	<b>6</b>	<b>37</b>	<b>30</b>	<b>49</b>	<b>384</b>	<b>27</b>	<b>134</b>	<b>24</b>	<b>71</b>	<b>13</b>	<b>1</b>	
13	England.....	540	-	5	4	4	21	16	30	236	21	100	9	27	6	1	
14	Ireland.....	92	-	2	-	-	9	3	4	38	2	4	11	6	-	-	
15	Scotland.....	217	-	1	1	2	6	11	14	81	3	25	3	36	1	-	
16	Wales.....	50	-	1	-	-	1	-	1	24	1	3	1	2	6	-	
17	Other.....	7	-	-	-	-	-	-	-	5	-	2	-	-	-	-	
18	<b>British Possessions</b> .....	<b>26</b>	<b>-</b>	<b>1</b>	<b>-</b>	<b>-</b>	<b>2</b>	<b>2</b>	<b>1</b>	<b>11</b>	<b>1</b>	<b>-</b>	<b>1</b>	<b>1</b>	<b>-</b>	<b>-</b>	
19	Newfoundland.....	5	-	1	-	-	-	-	2	2	-	1	-	1	-	-	
20	Other.....	21	-	-	-	-	2	2	1	9	1	1	1	-	-	-	
21	<b>Europe</b> .....	<b>1,968</b>	<b>-</b>	<b>-</b>	<b>3</b>	<b>6</b>	<b>25</b>	<b>26</b>	<b>48</b>	<b>456</b>	<b>10</b>	<b>16</b>	<b>3</b>	<b>7</b>	<b>3</b>	<b>-</b>	
22	Austria.....	32	-	-	-	-	1	1	5	13	1	-	-	-	-	-	
23	Belgium.....	8	-	-	-	1	-	-	1	4	-	-	-	-	-	-	
24	Denmark.....	89	-	-	2	-	5	2	1	31	2	7	-	-	2	-	
25	Finland.....	18	-	-	-	-	-	-	-	11	1	-	-	-	-	-	
26	France.....	12	-	-	-	-	1	-	1	6	-	-	-	-	-	-	
27	Germany.....	88	-	-	-	-	1	-	7	31	-	1	-	3	1	-	
28	Holland.....	25	-	-	-	1	-	-	2	6	-	1	1	2	-	-	
29	Hungary.....	29	-	-	-	-	-	1	2	3	-	-	-	-	-	-	
30	Italy.....	21	-	-	-	-	1	1	2	6	1	2	-	-	-	-	
31	Norway.....	80	-	-	1	-	1	2	2	37	-	1	1	-	-	-	
32	Poland.....	286	-	-	-	1	2	5	6	142	1	2	-	-	-	-	
33	Roumania.....	77	-	-	-	-	5	2	44	-	-	-	-	-	-	-	
34	Russia <sup>(1)</sup> .....	160	-	-	-	-	1	5	9	60	-	1	1	2	-	-	
35	Sweden.....	87	-	-	-	-	12	2	7	39	2	-	-	-	-	-	
36	Other.....	63	-	-	-	3	-	2	3	23	2	1	-	-	-	-	
37	<b>Asia</b> .....	<b>17</b>	<b>-</b>	<b>-</b>	<b>-</b>	<b>-</b>	<b>1</b>	<b>-</b>	<b>1</b>	<b>10</b>	<b>2</b>	<b>1</b>	<b>-</b>	<b>1</b>	<b>-</b>	<b>-</b>	
38	China.....	12	-	-	-	-	1	-	-	7	2	1	-	-	-	-	
39	Japan.....	2	-	-	-	-	-	-	-	2	-	-	-	-	-	-	
40	Other.....	3	-	-	-	-	-	-	1	1	-	-	-	1	-	-	
41	United States.....	810	-	2	2	11	45	25	72	384	12	39	7	14	1	-	
42	Various.....	2	-	-	-	-	1	-	-	1	-	-	-	-	-	-	
43	Not specified.....	1	-	-	-	-	-	-	-	-	-	-	-	-	-	-	
	<b>Total brides—Total des épouses</b> .....	<b>6,953</b>	<b>5</b>	<b>34</b>	<b>18</b>	<b>82</b>	<b>281</b>	<b>204</b>	<b>424</b>	<b>3,132</b>	<b>117</b>	<b>1</b>	<b>323</b>	<b>60</b>	<b>153</b>	<b>32</b>	<b>1</b>
<b>BRITISH COLUMBIA</b>																	
44	<b>Canada</b> .....	<b>2,526</b>	<b>4</b>	<b>29</b>	<b>13</b>	<b>22</b>	<b>113</b>	<b>152</b>	<b>206</b>	<b>1,234</b>	<b>9</b>	<b>240</b>	<b>22</b>	<b>93</b>	<b>7</b>	<b>1</b>	
45	Prince Edward Island.....	14	-	-	1	-	-	2	4	-	5	1	-	-	-	-	
46	Nova Scotia.....	53	-	3	-	1	4	3	6	-	20	1	5	2	1	-	
47	New Brunswick.....	35	1	-	2	-	2	1	1	4	16	-	2	1	2	-	
48	Quebec.....	61	-	4	-	1	3	5	2	6	23	-	8	1	22	-	
49	Ontario.....	326	2	5	-	1	34	26	25	20	104	2	51	5	22	2	
50	Manitoba.....	251	1	4	1	2	13	23	21	22	97	-	26	4	8	-	
51	Saskatchewan.....	187	-	1	-	1	6	15	26	20	74	1	20	-	8	-	
52	Alberta.....	209	-	2	2	5	5	15	26	29	85	-	20	2	1	-	
53	British Columbia.....	1,377	-	10	7	11	45	62	94	87	808	3	107	7	47	3	
54	Province not specified.....	13	-	-	-	-	1	-	1	2	2	2	-	1	1	-	

(1) Including the Ukraine—Y compris l'Ukraine.





TABLE 65—Marriages—Birthplace of bridegrooms and brides, 1934—concluded

No.	Birthplace of bridegroom Lieu de naissance de l'époux	Birthplace of bride															
		Total groom Total des époux	Canada										British Isles Iles Britanniques				
			Prince Edward Island	Nova Scotia	New Brunswick	Quebec	Ontario	Manitoba	Saskatchewan	Alberta	British Columbia	Province not specified Province non spécifiée	England—Angleterre	Ireland—Irlande	Scotland—Ecosse	Wales—Galles, pays de Other—Autres	
<b>BRITISH COLUMBIA—concluded</b>																	
1	<b>British Isles</b> .....	<b>1,266</b>	<b>2</b>	<b>13</b>	<b>10</b>	<b>11</b>	<b>64</b>	<b>74</b>	<b>69</b>	<b>88</b>	<b>418</b>	<b>2</b>	<b>252</b>	<b>23</b>	<b>119</b>	<b>8</b>	<b>2</b>
2	England.....	779	1	8	5	5	39	43	47	64	257	3	176	12	47	5	1
3	Ireland.....	87	1	1	1	2	7	3	4	6	25	—	16	4	8	—	—
4	Scotland.....	353	1	3	4	4	18	27	13	15	118	—	50	7	62	1	—
5	Wales.....	44	—	1	—	—	—	1	5	3	18	—	10	—	2	—	—
6	Other.....	3	—	—	—	—	—	—	—	—	—	—	—	—	—	—	1
7	<b>British Possessions</b> .....	<b>61</b>	—	<b>2</b>	—	—	<b>3</b>	<b>4</b>	<b>3</b>	<b>4</b>	<b>24</b>	—	<b>10</b>	—	<b>2</b>	—	<b>1</b>
8	Newfoundland.....	13	—	1	—	—	1	1	1	3	3	—	—	—	—	—	1
9	Other.....	48	—	1	—	—	2	3	2	3	21	—	10	—	2	—	—
10	<b>Europe</b> .....	<b>547</b>	<b>1</b>	<b>9</b>	<b>3</b>	<b>4</b>	<b>16</b>	<b>18</b>	<b>35</b>	<b>33</b>	<b>126</b>	<b>6</b>	<b>31</b>	<b>7</b>	<b>10</b>	<b>3</b>	—
11	Austria.....	22	—	—	—	—	—	1	—	2	3	—	2	—	—	1	—
12	Belgium.....	2	—	—	1	—	—	—	—	—	1	—	—	—	—	—	—
13	Denmark.....	36	1	1	—	—	1	—	4	3	12	1	5	—	1	—	—
14	Finland.....	45	—	—	1	—	—	2	—	—	10	—	—	1	—	—	—
15	France.....	6	—	—	—	1	—	—	—	—	1	—	3	—	—	—	—
16	Germany.....	47	—	—	—	—	1	5	6	5	8	—	1	—	1	2	—
17	Holland.....	14	—	—	—	—	2	—	1	—	2	—	4	—	1	—	—
18	Hungary.....	5	—	—	—	—	—	—	1	—	1	—	—	—	—	—	—
19	Italy.....	52	—	4	—	1	1	1	—	1	21	—	—	—	5	—	—
20	Norway.....	86	—	1	—	—	4	1	5	3	20	4	6	3	—	—	—
21	Poland.....	37	—	1	—	—	2	2	5	1	10	—	—	—	—	—	—
22	Roumania.....	5	—	—	—	—	—	—	1	—	2	1	—	—	—	—	—
23	Russia <sup>(1)</sup> .....	47	—	—	—	—	1	3	5	3	7	—	3	—	—	—	—
24	Sweden.....	90	—	2	—	1	2	4	5	11	17	—	4	1	2	—	—
25	Other.....	53	—	—	—	1	—	1	2	4	11	—	3	1	—	—	—
26	<b>Asia</b> .....	<b>82</b>	—	—	—	—	<b>2</b>	<b>1</b>	—	<b>1</b>	<b>63</b>	—	<b>1</b>	—	—	—	—
27	China.....	24	—	—	—	—	1	1	—	—	16	—	—	—	—	—	—
28	Japan.....	57	—	—	—	—	1	—	—	—	46	—	1	—	—	—	—
29	Other.....	1	—	—	—	—	—	—	—	—	1	—	—	—	—	—	—
30	United States.....	279	1	6	3	3	12	10	21	29	98	—	31	1	11	2	—
31	Various.....	8	—	—	—	—	—	—	—	—	5	—	—	—	2	—	—
32	Not specified.....	2	—	—	—	—	—	—	—	—	2	—	—	—	—	—	—
	<b>Total brides—Total des épouses</b> .....	<b>4,771</b>	<b>8</b>	<b>59</b>	<b>28</b>	<b>40</b>	<b>710</b>	<b>259</b>	<b>334</b>	<b>345</b>	<b>1,970</b>	<b>18</b>	<b>565</b>	<b>53</b>	<b>237</b>	<b>20</b>	<b>4</b>

(1) Including the Ukraine—Y compris l'Ukraine.

TABLEAU 65—Mariages—Lieu de naissance des mariés, 1934—fin

		Lieu de naissance de l'épouse																No.						
British Possessions — Possessions britanniques		Europe														Asia — Asie								
Newfoundland Terre-Neuve	Other—Autres	Austria—Autriche	Belgium—Belgique	Denmark—Danemark	Finland—Finlande	France	Germany—Allemagne	Holland—Hollande	Hungary—Hongrie	Italy—Italie	Norway—Norvège	Poland—Pologne	Roumania—Roumanie	Russia(1)—Russie(1)	Sweden—Suède	Other—Autres	China—Chine	Japan—Japon	Other—Autres	United States Etats-Unis	Various—Divers	Not specified Non spécifié		
3																								1
2		14	2		1	4	4				4			3	3									2
1		9	1		1	3	3				3			2	2									3
		1	1			1	4				2			1	1									4
		4			1									1	1									5
																								6
																								7
																								8
																								9
																								10
																								11
																								12
																								13
																								14
																								15
																								16
																								17
																								18
																								19
																								20
																								21
																								22
																								23
																								24
																								25
																								26
																								27
																								28
																								29
																								30
																								31
																								32
11	36	13	3	7	43	10	18	3	4	16	28	26	1	43	43	27	8	10	1	251	8	1		

COLOMBIE BRITANNIQUE—fin

TABLE 66—Marriages—Denominations of contracting parties, 1934

No.	Denomination of groom — Religion de l'époux	Total grooms — Total des époux	Denomination of bride											
			Adventists	Anglicans	Baptists	Brethren	Christians	Christians	Christian Science	Church of Christ	Eglise du Christ	Congregationalists	Disciples	Evangelicals
CANADA (1)														
1	Adventists.....	103	71	5	4	-	-	-	-	-	-	-	-	-
2	Anglicans.....	10,970	9	5,842	506	7	11	28	14	-	-	10	5	-
3	Baptists.....	3,026	15	500	1,821	4	11	7	10	-	-	5	7	-
4	Brethren.....	105	1	5	1	70	-	1	-	-	-	-	-	-
5	Christians.....	103	-	12	4	-	53	2	-	-	-	-	-	-
6	Christian Science.....	81	-	15	3	-	2	26	1	-	-	-	-	-
7	Church of Christ.....	90	1	6	4	1	-	-	37	-	-	-	-	-
8	Congregationalists.....	1	-	-	-	-	-	-	-	-	-	-	-	-
9	Disciples.....	53	-	11	8	-	-	-	-	-	-	18	1	-
10	Evangelicals.....	199	-	7	4	1	-	-	-	-	-	1	101	-
11	Friends.....	6	-	-	1	-	-	-	-	-	-	-	-	-
12	Greeks Catholics.....	1,209	-	8	1	-	-	1	-	-	-	-	1	-
13	Greek Orthodox.....	881	-	20	6	1	-	-	-	-	-	-	-	-
14	Holiness Movement.....	20	-	2	1	-	-	-	-	-	-	-	-	-
15	Jews.....	1,523	-	8	1	-	-	-	-	-	-	-	-	-
16	Lutherans.....	3,134	11	245	94	1	-	5	7	-	1	30	8	-
17	Mennonites.....	681	1	4	7	-	-	-	-	-	-	-	-	-
18	Mormons.....	201	-	14	7	-	-	-	1	-	-	1	-	-
19	Pentecostal.....	244	-	7	5	-	-	-	-	-	-	-	-	-
20	Presbyterians.....	5,961	3	1,162	302	7	7	9	6	-	-	5	15	-
21	Protestants.....	1,653	-	67	27	-	1	1	-	-	-	-	-	-
22	Roman Catholics.....	26,819	5	706	124	-	1	-	4	-	-	2	4	-
23	Salvation Army.....	178	-	22	8	-	-	-	-	-	-	-	-	-
24	Unitarians.....	24	-	5	1	-	-	-	-	-	-	-	-	-
25	United Brethren.....	41	-	1	-	-	-	-	1	-	-	-	-	-
26	United Church.....	14,238	20	1,989	649	13	16	26	19	-	-	12	26	-
27	Oriental religions—(Buddhists, Confucians, Mohammedans, Shintos, Sikhs, Hindus).....	58	-	2	-	-	1	-	-	-	-	-	-	-
28	No religion.....	183	1	20	6	-	1	2	3	-	-	1	1	-
29	Other sects.....	624	1	57	21	2	1	-	1	-	-	-	4	-
30	Not stated.....	31	-	2	1	-	-	-	-	-	-	-	-	-
	<b>Total brides—Total des épouses</b> .....	<b>73,092</b>	<b>139</b>	<b>10,738</b>	<b>3,617</b>	<b>107</b>	<b>105</b>	<b>108</b>	<b>105</b>	<b>-</b>	<b>-</b>	<b>56</b>	<b>203</b>	<b>-</b>
PRINCE EDWARD ISLAND														
31	Adventists.....	-	-	-	-	-	-	-	-	-	-	-	-	-
32	Anglicans.....	37	-	9	1	-	-	-	1	-	-	1	-	-
33	Baptists.....	37	-	2	11	-	2	-	-	-	-	-	-	-
34	Brethren.....	-	-	-	-	-	-	-	-	-	-	-	-	-
35	Christians.....	9	-	1	1	-	3	-	-	-	-	-	-	-
36	Christian Science.....	-	-	-	-	-	-	-	-	-	-	-	-	-
37	Church of Christ.....	5	-	-	-	-	-	-	-	-	-	-	-	-
38	Congregationalists.....	-	-	-	-	-	-	-	-	-	-	-	-	-
39	Disciples.....	2	-	-	2	-	-	-	-	-	-	-	-	-
40	Evangelicals.....	-	-	-	-	-	-	-	-	-	-	-	-	-
41	Friends.....	-	-	-	-	-	-	-	-	-	-	-	-	-
42	Greek Catholics.....	-	-	-	-	-	-	-	-	-	-	-	-	-
43	Greek Orthodox.....	-	-	-	-	-	-	-	-	-	-	-	-	-
44	Holiness Movement.....	-	-	-	-	-	-	-	-	-	-	-	-	-
45	Jews.....	-	-	-	-	-	-	-	-	-	-	-	-	-
46	Lutherans.....	3	-	1	-	-	-	-	1	-	-	-	-	-
47	Mennonites.....	-	-	-	-	-	-	-	-	-	-	-	-	-
48	Mormons.....	-	-	-	-	-	-	-	-	-	-	-	-	-
49	Pentecostal.....	-	-	-	-	-	-	-	-	-	-	-	-	-
50	Presbyterians.....	93	-	7	12	-	2	-	-	-	-	-	-	-
51	Protestants.....	-	-	-	-	-	-	-	-	-	-	-	-	-
52	Roman Catholics.....	181	-	2	-	-	-	-	-	-	-	-	-	-
53	Salvation Army.....	-	-	-	-	-	-	-	-	-	-	-	-	-
54	Unitarians.....	-	-	-	-	-	-	-	-	-	-	-	-	-
55	United Brethren.....	-	-	-	-	-	-	-	-	-	-	-	-	-
56	United Church.....	167	-	6	8	-	1	-	1	-	-	-	-	-
57	Oriental religions—(Buddhists, Confucians, Mohammedans, Shintos, Sikhs, Hindus).....	-	-	-	-	-	-	-	-	-	-	-	-	-
58	No religion.....	-	-	-	-	-	-	-	-	-	-	-	-	-
59	Other sects.....	2	-	-	-	-	-	-	-	-	-	-	-	-
60	Not stated.....	-	-	-	-	-	-	-	-	-	-	-	-	-
	<b>Total brides—Total des épouses</b> .....	<b>536</b>	<b>-</b>	<b>28</b>	<b>35</b>	<b>-</b>	<b>8</b>	<b>-</b>	<b>3</b>	<b>-</b>	<b>-</b>	<b>1</b>	<b>-</b>	<b>-</b>

(1) Exclusive of Yukon and the Northwest Territories, statistics for which are given in Appendix II—Ne comprend pas le Yukon et les Territoires du Nord-Ouest dont les statistiques sont données dans l'appendice II.









TABLE 66—Marriages—Denominations of contracting parties, 1934—continued

No.	Denomination of groom — Religion de l'époux	Total grooms — Total des époux	Denomination of bride												
			Adventists	Anglicans	Baptists	Baptists Brethren	Frères Christians	Chrétiens Christian Science	Scientistes Church of Christ	Eglise du Christ	Congregationalists	Congregationalistes	Disciples	Evangelicals	Evangeliques
<b>QUEBEC</b>															
1	Adventists.....	3	2	—	—	—	—	—	—	—	—	—	—	—	—
2	Anglicans.....	951	—	532	20	—	—	—	—	—	—	—	—	—	—
3	Baptists.....	105	1	22	42	—	—	—	—	3	—	—	—	—	1
4	Brethren.....	6	—	—	—	—	—	—	—	—	—	—	—	—	—
5	Christians.....	—	—	—	—	—	—	—	—	—	—	—	—	—	—
6	Christian Science.....	4	—	—	1	—	—	—	—	—	—	—	—	—	—
7	Church of Christ.....	—	—	—	—	—	—	—	—	—	—	—	—	—	—
8	Congregationalists.....	—	—	—	—	—	—	—	—	—	—	—	—	—	—
9	Disciples.....	—	—	—	—	—	—	—	—	—	—	—	—	—	—
10	Evangelicals.....	—	—	—	—	—	—	—	—	—	—	—	—	—	—
11	Friends.....	2	—	—	—	—	—	—	—	—	—	—	—	—	—
12	Greek Catholics.....	30	—	—	—	—	—	—	—	—	—	—	—	—	—
13	Greek Orthodox.....	80	—	2	1	—	—	—	—	—	—	—	—	—	—
14	Holiness Movement.....	2	—	—	—	—	—	—	—	—	—	—	—	—	—
15	Jews.....	641	—	2	—	—	—	—	—	—	—	—	—	—	—
16	Lutherans.....	129	—	8	—	—	—	—	—	—	—	—	—	—	—
17	Mennonites.....	2	—	—	—	—	—	—	—	—	—	—	—	—	—
18	Mormons.....	6	—	—	—	—	—	—	—	—	—	—	—	—	—
19	Pentecostal.....	6	—	—	—	—	—	—	—	—	—	—	—	—	—
20	Presbyterians.....	374	—	92	4	—	—	—	—	—	—	—	—	—	—
21	Protestants.....	152	—	5	1	—	—	—	—	—	—	—	—	—	—
22	Roman Catholics.....	15,088	—	125	8	—	—	—	—	—	—	—	—	—	—
23	Salvation Army.....	8	—	3	1	—	—	—	—	—	—	—	—	—	—
24	Unitarians.....	3	—	1	—	—	—	—	—	—	—	—	—	—	—
25	United Brethren.....	—	—	—	—	—	—	—	—	—	—	—	—	—	—
26	United Church.....	632	—	127	29	—	—	—	—	—	—	—	—	—	—
27	Oriental religions—(Buddhists, Confu- cians, Mohammedans, Shintos, Sikhs, Hindus).....	—	—	—	—	—	—	—	—	—	—	—	—	—	—
28	No religion.....	7	—	1	1	—	—	—	—	—	—	—	—	—	—
29	Other sects.....	15	—	1	—	—	—	—	—	—	—	—	—	—	—
30	Not stated.....	2	—	1	—	—	—	—	—	—	—	—	—	—	—
	<b>Total brides—Total des épouses.....</b>	<b>18,242</b>	<b>3</b>	<b>923</b>	<b>108</b>	<b>6</b>	<b>1</b>	<b>5</b>	<b>1</b>	<b>—</b>	<b>—</b>	<b>—</b>	<b>—</b>	<b>—</b>	<b>2</b>
<b>ONTARIO</b>															
31	Adventists.....	14	11	2	—	—	—	—	—	—	—	—	—	—	—
32	Anglicans.....	5,384	2	2,965	241	3	3	15	8	—	—	—	—	6	—
33	Baptists.....	1,461	1	222	662	2	1	5	7	—	—	—	—	3	4
34	Brethren.....	62	—	2	—	—	—	—	—	—	—	—	—	—	—
35	Christians.....	30	—	2	—	—	—	—	—	—	—	—	—	—	—
36	Christian Science.....	34	—	9	—	—	—	—	—	—	—	—	—	—	—
37	Church of Christ.....	35	—	3	2	—	—	—	—	—	—	—	—	—	—
38	Congregationalists.....	—	—	—	—	—	—	—	—	—	—	—	—	—	—
39	Disciples.....	39	—	8	2	—	—	—	—	—	—	—	—	—	—
40	Evangelicals.....	144	—	5	1	—	—	—	—	—	—	—	—	—	—
41	Friends.....	4	—	—	—	—	—	—	—	—	—	—	—	—	—
42	Greek Catholics.....	178	—	2	—	—	—	—	—	—	—	—	—	—	—
43	Greek Orthodox.....	158	—	8	3	—	—	—	—	—	—	—	—	—	—
44	Holiness Movement.....	19	—	1	1	—	—	—	—	—	—	—	—	—	—
45	Jews.....	632	—	3	1	—	—	—	—	—	—	—	—	—	—
46	Lutherans.....	830	—	59	18	—	—	—	—	—	—	—	—	—	—
47	Mennonites.....	129	—	1	2	—	—	—	—	—	—	—	—	—	—
48	Mormons.....	43	—	3	6	—	—	—	—	—	—	—	—	—	—
49	Pentecostal.....	86	—	2	3	—	—	—	—	—	—	—	—	—	—
50	Presbyterians.....	3,213	—	606	172	—	—	—	—	—	—	—	—	—	—
51	Protestants.....	624	—	17	7	—	—	—	—	—	—	—	—	—	—
52	Roman Catholics.....	5,383	—	310	49	—	—	—	—	—	—	—	—	—	—
53	Salvation Army.....	103	—	9	5	—	—	—	—	—	—	—	—	—	—
54	Unitarians.....	11	—	2	—	—	—	—	—	—	—	—	—	—	—
55	United Brethren.....	11	—	—	—	—	—	—	—	—	—	—	—	—	—
56	United Church.....	6,985	4	1,042	277	—	—	—	—	—	—	—	—	—	—
57	Oriental religions—(Buddhists, Confu- cians, Mohammedans, Shintos, Sikhs, Hindus).....	—	—	—	—	—	—	—	—	—	—	—	—	—	—
58	No religion.....	21	—	4	—	—	—	—	—	—	—	—	—	—	—
59	Other sects.....	237	—	24	10	—	—	—	—	—	—	—	—	—	—
60	Not stated.....	8	—	—	—	—	—	—	—	—	—	—	—	—	—
	<b>Total brides—Total des épouses.....</b>	<b>25,874</b>	<b>72</b>	<b>5,310</b>	<b>1,465</b>	<b>59</b>	<b>36</b>	<b>47</b>	<b>45</b>	<b>—</b>	<b>—</b>	<b>—</b>	<b>—</b>	<b>42</b>	<b>141</b>





TABLE 66—Marriages—Denominations of contracting parties, 1934—continued

No.	Denomination of groom — Religion de l'époux	Total grooms — Total des époux	Denomination of bride																	
			Adventists	Adventistes	Anglicans	Baptists	Baptistes	Brethren	Frères	Christians	Chrétiens	Christian Science	Scientistes	Church of Christ	Eglise du Christ	Congregationalists	Congrégationalistes	Disciples	Evangelicals	Évangéliques
MANITOBA																				
1	Adventists.....	9	6	1	-	-	-	-	-	-	-	-	-	-	-	-	-	-	-	-
2	Anglicans.....	867	1	433	18	-	-	-	1	-	3	-	3	-	-	-	-	1	-	-
3	Baptists.....	97	-	8	38	-	-	-	-	-	-	-	-	-	-	-	-	-	-	-
4	Brethren.....	5	-	2	-	-	-	2	-	-	-	-	-	-	-	-	-	-	-	-
5	Christians.....	3	-	-	-	-	-	-	1	-	-	-	-	-	-	-	-	-	-	-
6	Christian Science.....	5	-	2	-	-	-	-	-	-	-	-	-	-	-	-	-	-	-	-
7	Church of Christ.....	10	-	1	-	-	-	-	-	-	-	3	-	-	-	-	-	-	-	-
8	Congregationalists.....	-	-	-	-	-	-	-	-	-	-	-	-	-	-	-	-	-	-	-
9	Disciples.....	1	-	-	-	-	-	-	-	-	-	-	-	-	-	-	-	-	-	-
10	Evangelicals.....	1	-	-	-	-	-	-	-	-	-	-	-	-	-	-	-	-	-	-
11	Friends.....	-	-	-	-	-	-	-	-	-	-	-	-	-	-	-	-	-	-	-
12	Greek Catholics.....	442	-	2	-	-	-	-	-	-	-	-	-	-	-	-	-	-	-	1
13	Greek Orthodox.....	120	-	1	1	-	-	-	-	-	-	-	-	-	-	-	-	-	-	-
14	Holiness Movement.....	1	-	-	-	-	-	-	-	-	-	-	-	-	-	-	-	-	-	-
15	Jews.....	169	-	1	-	-	-	-	-	-	-	-	-	-	-	-	-	-	-	-
16	Lutherans.....	364	1	25	10	-	-	-	-	-	-	1	-	-	-	-	-	-	-	1
17	Mennonites.....	239	-	1	-	-	-	-	-	-	-	-	-	-	-	-	-	-	-	-
18	Mormons.....	4	-	1	-	-	-	-	-	-	-	-	-	-	-	-	-	-	-	-
19	Pentecostal.....	39	-	3	1	-	-	-	-	-	-	-	-	-	-	-	-	-	-	-
20	Presbyterians.....	397	1	93	12	-	-	-	-	-	-	-	-	-	-	-	-	-	-	-
21	Protestants.....	152	-	7	2	-	-	-	-	-	-	-	-	-	-	-	-	-	-	-
22	Roman Catholics.....	1,018	-	58	2	-	-	-	-	-	-	1	-	-	-	-	1	-	-	1
23	Salvation Army.....	14	-	3	-	-	-	-	-	-	-	-	-	-	-	-	-	-	-	-
24	Unitarians.....	7	-	1	-	-	-	-	-	-	-	-	-	-	-	-	-	-	-	-
25	United Brethren.....	1	-	-	-	-	-	-	-	-	-	-	-	-	-	-	-	-	-	-
26	United Church.....	1,248	2	169	32	-	-	-	-	-	3	-	-	-	-	-	1	-	-	-
27	Oriental religions—(Buddhists, Confucians, Mohammedans, Shintos, Sikhs, Hindus).....	1	-	-	-	-	-	-	-	-	-	-	-	-	-	-	-	-	-	-
28	No religion.....	9	-	1	-	-	-	-	-	-	-	-	-	-	-	-	-	-	-	-
29	Other sects.....	72	-	5	-	-	-	-	-	-	-	1	-	-	-	-	-	-	-	-
30	Not stated.....	1	-	-	-	-	-	-	-	-	-	-	-	-	-	-	-	-	-	-
<b>Total brides—Total des épouses....</b>		<b>5,295</b>	<b>11</b>	<b>817</b>	<b>116</b>	<b>2</b>	<b>2</b>	<b>6</b>	<b>9</b>	<b>-</b>	<b>3</b>	<b>-</b>	<b>3</b>	<b>-</b>	<b>-</b>	<b>-</b>	<b>3</b>	<b>-</b>	<b>-</b>	<b>3</b>
SASKATCHEWAN																				
31	Adventists.....	16	13	-	-	-	-	-	-	-	-	-	-	-	-	-	-	-	-	-
32	Anglicans.....	656	1	304	14	-	-	-	1	-	-	-	-	-	-	-	-	-	-	-
33	Baptists.....	144	1	20	57	-	-	-	-	-	-	-	-	-	-	-	-	-	-	2
34	Brethren.....	7	-	1	-	-	4	-	-	-	-	-	-	-	-	-	-	-	-	-
35	Christians.....	11	-	2	-	-	-	-	6	-	-	-	-	-	-	-	-	-	-	-
36	Christian Science.....	4	-	-	-	-	-	-	-	1	-	-	-	-	-	-	-	-	-	-
37	Church of Christ.....	15	1	-	1	1	-	-	-	-	-	7	-	-	-	-	-	-	-	-
38	Congregationalists.....	1	-	-	-	-	-	-	-	-	-	-	-	-	-	-	-	-	-	-
39	Disciples.....	-	-	-	-	-	-	-	-	-	-	-	-	-	-	-	-	-	-	-
40	Evangelicals.....	27	-	-	2	-	-	-	-	-	-	-	-	-	-	-	-	-	-	15
41	Friends.....	1	-	-	-	-	-	-	-	-	-	-	-	-	-	-	-	-	-	-
42	Greek Catholics.....	287	-	-	1	-	-	-	-	-	-	-	-	-	-	-	-	-	-	-
43	Greek Orthodox.....	248	-	3	-	-	-	-	-	-	-	-	-	-	-	-	-	-	-	-
44	Holiness Movement.....	1	-	-	-	-	-	-	-	-	-	-	-	-	-	-	-	-	-	-
45	Jews.....	23	-	-	-	-	-	-	-	-	-	-	-	-	-	-	-	-	-	-
46	Lutherans.....	714	1	42	15	-	-	-	-	-	-	-	-	-	-	-	1	-	-	5
47	Mennonites.....	214	1	-	1	-	-	-	-	-	-	-	-	-	-	-	-	-	-	-
48	Mormons.....	7	-	-	-	-	-	-	-	-	-	-	-	-	-	-	-	-	-	-
49	Pentecostal.....	32	-	1	-	-	-	-	-	-	-	-	-	-	-	-	-	-	-	-
50	Presbyterians.....	340	-	55	7	1	-	-	-	-	-	-	-	-	-	-	-	-	-	-
51	Protestants.....	2	-	-	-	-	-	-	-	-	-	-	-	-	-	-	-	-	-	-
52	Roman Catholics.....	1,220	-	38	7	-	-	-	-	-	-	-	-	-	-	-	-	-	-	1
53	Salvation Army.....	9	-	-	-	-	-	-	-	-	-	-	-	-	-	-	-	-	-	-
54	Unitarians.....	4	-	-	-	-	-	-	-	-	-	-	-	-	-	-	-	-	-	-
55	United Brethren.....	-	-	-	-	-	-	-	-	-	-	-	-	-	-	-	-	-	-	-
56	United Church.....	1,383	2	107	25	2	-	1	-	-	-	1	-	-	-	-	-	-	-	2
57	Oriental religions—(Buddhists, Confucians, Mohammedans, Shintos, Sikhs, Hindus).....	1	-	-	-	-	-	-	-	-	-	-	-	-	-	-	-	-	-	-
58	No religion.....	17	-	-	1	-	-	-	-	-	-	-	-	-	-	-	-	-	-	-
59	Other sects.....	134	1	9	2	-	-	-	-	-	-	-	-	-	-	-	-	-	-	2
60	Not stated.....	1	-	-	-	-	-	-	-	-	-	-	-	-	-	-	-	-	-	-
<b>Total brides—Total des épouses....</b>		<b>5,519</b>	<b>31</b>	<b>582</b>	<b>133</b>	<b>8</b>	<b>7</b>	<b>2</b>	<b>8</b>	<b>-</b>	<b>1</b>	<b>-</b>	<b>27</b>	<b>-</b>	<b>-</b>	<b>-</b>	<b>1</b>	<b>-</b>	<b>-</b>	<b>27</b>



TABLE 66—Marriages—Denominations of contracting parties, 1934—concluded

No.	Denomination of groom — Religion de l'époux	Total grooms — Total des époux	Denomination of bride																
			Adventists	Adventistes	Anglicans	Baptists	Baptistes	Brethren	Frères	Christians	Chrétiens	Christian Science	Scientistes	Church of Christ	Eglise du Christ	Congregationalists	Congrégationalistes	Disciples	Evangelicals
ALBERTA																			
1	Adventists	38	25	1	2	-	-	-	-	-	-	1	-	-	-	-	-	-	-
2	Anglicans	801	2	335	27	2	-	-	-	-	-	-	-	-	-	-	-	-	2
3	Baptists	231	5	20	91	2	-	-	2	-	-	1	1	-	-	-	-	-	1
4	Brethren	12	1	-	1	-	8	-	-	-	-	-	-	-	-	-	-	-	-
5	Christians	22	-	2	-	-	-	-	14	-	-	-	-	-	-	-	-	-	-
6	Christian Science	9	-	-	-	-	-	-	-	-	2	-	1	-	-	-	-	-	-
7	Church of Christ	13	-	-	-	-	-	-	-	-	-	-	8	-	-	-	-	-	-
8	Congregationalists	-	-	-	-	-	-	-	-	-	-	-	-	-	-	-	-	-	-
9	Disciples	-	-	-	-	-	-	-	-	-	-	-	-	-	-	-	-	-	-
10	Evangelicals	24	-	2	1	-	-	-	-	-	-	-	-	-	-	-	-	-	12
11	Friends	1	-	-	-	-	-	-	-	-	-	-	-	-	-	-	-	-	-
12	Greek Catholics	254	-	1	-	-	-	-	-	-	-	-	-	-	-	-	-	-	-
13	Greek Orthodox	251	-	4	-	1	-	-	-	-	-	-	-	-	-	-	-	-	-
14	Holiness Movement	6	-	-	-	-	-	-	-	-	-	-	-	-	-	-	-	-	-
15	Jews	25	-	-	-	-	-	-	-	-	-	-	-	-	-	-	-	-	-
16	Lutherans	692	9	55	24	-	-	-	-	-	2	2	-	-	-	-	-	-	4
17	Mennonites	70	-	2	3	-	-	-	-	-	-	-	-	-	-	-	-	-	1
18	Mormons	137	-	7	1	-	-	-	-	-	-	1	-	-	-	-	-	-	-
19	Pentecostal	29	-	-	-	-	-	-	-	-	-	-	-	-	-	-	-	-	-
20	Presbyterians	585	-	90	19	1	3	2	4	-	2	4	-	-	-	-	-	-	3
21	Protestants	171	-	11	11	-	-	1	-	1	-	-	-	-	-	-	-	-	-
22	Roman Catholics	981	1	40	10	-	1	-	-	1	-	1	-	-	-	-	-	-	1
23	Salvation Army	11	-	-	1	-	-	-	-	-	-	-	-	-	-	-	-	-	-
24	Unitarians	1	-	1	-	-	-	-	-	-	-	-	-	-	-	-	-	-	-
25	United Brethren	22	-	1	-	-	-	-	-	-	-	-	-	-	-	-	-	-	-
26	United Church	1,482	4	168	51	3	7	5	6	-	-	-	-	-	-	-	-	-	5
27	Oriental religions—(Buddhists, Confucians, Mohammedans, Shintos, Sikhs, Hindus)	5	-	1	-	-	1	-	-	-	-	-	-	-	-	-	-	-	-
28	No religion	71	-	6	2	-	1	1	2	-	-	2	-	-	-	-	-	-	1
29	Other sects	97	-	7	5	1	1	-	-	-	-	-	-	-	-	-	-	-	-
30	Not stated	3	-	-	-	-	-	-	-	-	-	-	-	-	-	-	-	-	-
	<b>Total brides—Total des épouses</b>	<b>6,653</b>	<b>47</b>	<b>754</b>	<b>249</b>	<b>16</b>	<b>32</b>	<b>14</b>	<b>27</b>	<b>-</b>	<b>-</b>	<b>-</b>	<b>-</b>	<b>-</b>	<b>-</b>	<b>-</b>	<b>-</b>	<b>-</b>	<b>30</b>
BRITISH COLUMBIA																			
31	Adventists	13	10	-	-	-	-	-	-	-	-	-	-	-	-	-	-	-	-
32	Anglicans	1,232	2	732	38	1	1	6	1	-	-	-	-	-	-	-	-	-	-
33	Baptists	170	2	34	53	1	1	1	1	-	-	-	-	-	-	-	-	-	-
34	Brethren	8	-	-	-	5	-	-	-	-	-	-	-	-	-	-	-	-	-
35	Christians	13	-	2	-	-	7	2	-	-	-	-	-	-	-	-	-	-	-
36	Christian Science	23	-	4	1	-	1	9	-	-	-	-	-	-	-	-	-	-	-
37	Church of Christ	-	-	-	-	-	-	-	-	-	-	-	-	-	-	-	-	-	-
38	Congregationalists	-	-	-	-	-	-	-	-	-	-	-	-	-	-	-	-	-	-
39	Disciples	-	-	-	-	-	-	-	-	-	-	-	-	-	-	-	-	-	-
40	Evangelicals	1	-	-	-	-	-	-	-	-	-	-	-	-	-	-	-	-	-
41	Friends	1	-	-	-	-	-	-	-	-	-	-	-	-	-	-	-	-	-
42	Greek Catholics	15	-	2	-	-	-	-	-	-	-	-	-	-	-	-	-	-	-
43	Greek Orthodox	22	-	2	1	-	-	-	-	-	-	-	-	-	-	-	-	-	-
44	Holiness Movement	-	-	-	-	-	-	-	-	-	-	-	-	-	-	-	-	-	-
45	Jews	18	-	2	-	-	-	-	-	-	-	-	-	-	-	-	-	-	-
46	Lutherans	321	-	41	15	1	-	2	-	-	-	-	-	-	-	-	-	-	-
47	Mennonites	20	-	-	1	-	-	-	-	-	-	-	-	-	-	-	-	-	-
48	Mormons	8	-	3	-	-	-	-	-	-	-	-	-	-	-	-	-	-	-
49	Pentecostal	20	-	1	-	-	-	-	-	-	-	-	-	-	-	-	-	-	-
50	Presbyterians	527	-	148	26	-	2	4	-	-	-	-	-	-	-	-	-	-	-
51	Protestants	534	-	25	4	-	1	-	-	-	-	-	-	-	-	-	-	-	-
52	Roman Catholics	579	-	57	8	-	1	-	-	-	-	-	-	-	-	-	-	-	-
53	Salvation Army	16	-	2	-	-	-	-	-	-	-	-	-	-	-	-	-	-	-
54	Unitarians	2	-	-	-	-	-	-	-	-	-	-	-	-	-	-	-	-	-
55	United Brethren	2	-	-	-	-	-	-	-	-	-	-	-	-	-	-	-	-	-
56	United Church	1,077	5	183	29	1	-	8	1	-	-	-	-	-	-	-	-	1	-
57	Oriental religions—(Buddhists, Confucians, Mohammedans, Shintos, Sikhs, Hindus)	47	-	1	-	-	-	-	-	-	-	-	-	-	-	-	-	-	-
58	No religion	50	-	6	2	-	-	1	1	-	-	1	1	-	-	-	-	-	-
59	Other sects	42	-	7	-	1	-	-	-	-	-	-	-	-	-	-	-	-	-
60	Not stated	10	-	1	-	-	-	-	-	-	-	-	-	-	-	-	-	-	-
	<b>Total brides—Total des épouses</b>	<b>4,771</b>	<b>19</b>	<b>1,253</b>	<b>178</b>	<b>10</b>	<b>13</b>	<b>33</b>	<b>3</b>	<b>-</b>	<b>-</b>	<b>-</b>	<b>-</b>	<b>-</b>	<b>-</b>	<b>-</b>	<b>-</b>	<b>1</b>	<b>-</b>





TABLE 67—Marriages—Literacy of bridegrooms and brides in Canada<sup>(1)</sup> classified by birthplace, 1934TABLEAU 67—Mariages—Instruction des mariés dans le Canada<sup>(1)</sup> selon le lieu de naissance, 1934

Birthplace Lieu de naissance	Bridegrooms Epoux			Brides Epouses		
	Total	Illiterate — Illettrés	Per cent illiterate — Pour cent d'illettrés	Total	Illiterate — Illettrées	Per cent illiterate — Pour cent d'illettrées
<b>Total</b> .....	<b>73,092</b>	<b>904</b>	<b>1.2</b>	<b>73,092</b>	<b>526</b>	<b>0.7</b>
<b>Canada</b> .....	<b>53,731</b>	<b>783</b>	<b>1.5</b>	<b>60,050</b>	<b>403</b>	<b>0.7</b>
Prince Edward Island.....	601	6	1.0	573	2	0.3
Nova Scotia.....	3,683	73	2.0	3,706	18	0.5
New Brunswick.....	2,788	180	6.5	2,900	57	2.0
Quebec.....	16,602	250	1.5	16,996	107	0.6
Ontario.....	19,040	93	0.5	20,182	42	0.2
Manitoba.....	3,851	43	1.1	4,658	36	0.8
Saskatchewan.....	3,127	37	1.2	4,936	36	0.7
Alberta.....	2,320	50	2.2	3,716	55	1.5
British Columbia.....	1,585	50	3.2	2,200	50	2.3
Province not specified—Province non spécifiée.....	134	1	0.7	183	—	—
<b>British Isles—Îles Britanniques</b> .....	<b>8,667</b>	<b>5</b>	<b>0.1</b>	<b>5,965</b>	<b>2</b>	<b>(2) 0.1</b>
England—Angleterre.....	5,354	4	0.1	3,517	2	—
Ireland—Irlande.....	847	1	0.1	624	—	—
Scotland—Ecosse.....	2,198	—	—	1,680	—	—
Wales—Galles, pays de.....	251	—	—	138	—	—
Other—Autres.....	17	—	—	6	—	—
<b>British Possessions—Possessions britan- niques</b> .....	<b>444</b>	<b>8</b>	<b>1.8</b>	<b>329</b>	<b>2</b>	<b>0.6</b>
Newfoundland—Terre-Neuve.....	246	7	2.8	229	2	0.9
Other—Autres.....	198	1	0.5	100	—	—
<b>Europe</b> .....	<b>6,501</b>	<b>84</b>	<b>1.3</b>	<b>3,885</b>	<b>107</b>	<b>2.8</b>
Austria—Autriche.....	323	8	2.5	165	8	4.8
Belgium—Belgique.....	107	2	1.9	65	—	—
Denmark—Danemark.....	242	—	—	65	1	1.5
Finland—Finlande.....	309	5	1.6	326	3	0.9
France.....	72	—	—	49	—	—
Germany—Allemagne.....	405	—	—	187	—	—
Holland—Hollande.....	121	—	—	53	—	—
Hungary—Hongrie.....	223	1	0.4	141	1	0.7
Italy—Italie.....	387	6	1.6	152	6	3.9
Norway—Norvège.....	289	—	—	116	1	0.9
Poland—Pologne.....	1,655	42	2.5	1,212	64	5.3
Roumania—Roumanie.....	341	10	2.9	148	9	6.1
Russia <sup>(2)</sup> —Russie <sup>(2)</sup> .....	1,091	9	0.8	745	12	1.6
Sweden—Suède.....	334	—	—	101	—	—
Other—Autres.....	602	1	0.2	360	2	0.6
<b>Asia—Asie</b> .....	<b>169</b>	<b>2</b>	<b>1.2</b>	<b>50</b>	<b>1</b>	<b>2.0</b>
China—Chine.....	64	1	1.6	16	—	—
Japan—Japon.....	62	—	—	10	—	—
Other—Autres.....	43	1	2.3	24	1	4.2
<b>United States—Etats-Unis</b> .....	<b>3,490</b>	<b>20</b>	<b>0.6</b>	<b>2,716</b>	<b>11</b>	<b>0.4</b>
<b>Various—Divers</b> .....	<b>30</b>	<b>—</b>	<b>—</b>	<b>21</b>	<b>—</b>	<b>—</b>
<b>Not specified—Non spécifié</b> .....	<b>60</b>	<b>2</b>	<b>3.3</b>	<b>76</b>	<b>—</b>	<b>—</b>

(1) Exclusive of Yukon and the Northwest Territories, statistics for which are given in Appendix II—Ne comprend pas le Yukon et les Territoires du Nord-Ouest dont les statistiques sont données dans l'appendice II.

(2) Including the Ukraine—Y compris l'Ukraine.

(3) Less than one-tenth of one per cent—Moins d'un dixième d'un pour cent.

**APPENDIX I**  
**BIRTHS AND DEATHS AMONGST THE INDIAN POPULATION**

---

**APPENDICE I**  
**NAISSANCES ET DECES DE LA POPULATION INDIENNE**

## APPENDIX I

## BIRTHS AND DEATHS AMONGST THE INDIAN POPULATION

The totals of births, deaths and marriages presented in the general tables of the present report include returns for Indians, resembling in this respect the corresponding tables of previous reports. The births and deaths of Indians in Canada form only an inconsiderable portion of the whole but this is not so true of certain provinces considered individually. Moreover, in particular aspects of Vital Statistics, e.g., deaths from tuberculosis, the figures for Indians assume an importance beyond the numerical proportion of this class in the population. In the present volume, therefore, as in several previous, it has been thought well to supplement the general tables with an appendix containing the salient features of births and deaths of Indians. Not only will these tabulations enable a special study of the vital statistics of the Indian population, but they will also place the reader in a position to eliminate from the general tables the influence of Indian births or deaths. Indian marriages cannot be separately tabulated since the racial origin of bride and groom is not given on the marriage certificate. In any case such figures would have little significance in so far as the pagan Indians are concerned, as the marriages of these people according to their own customs are not included in the figures recorded.

The term "Indian" as used in these tables includes half-breeds, whenever the statement of racial origin on the birth or death certificate allows their recognition.

The statistics for Indians cannot be considered as having the same degree of completeness as those for the white population. With regard to the accuracy of particular phases of the statistics, such as ages, it is probable that in many cases the knowledge of the informants is vague. As to reported causes of death, a large proportion of these are from others than physicians. Statistics of legitimacy of children born have doubtful significance for the Indian population, owing to the informal method of marriage amongst pagan Indians.

## APPENDICE I

## NAISSANCES ET DECES DE LA POPULATION INDIENNE

Les totaux des naissances, décès et mariages dans les tableaux d'ensemble du présent rapport comprennent ceux des Indiens, comme dans les tableaux correspondants des rapports antérieurs. Les naissances et décès d'Indiens au Canada ne forment qu'une portion minime du total, mais il n'en est pas ainsi quand chaque province est considérée séparément. De plus, sous certains aspects des statistiques vitales, comme dans les décès causés par la tuberculose, les chiffres des Indiens prennent une importance dépassant leur proportion numérique de la population. Dans le présent volume, il a été jugé opportun, comme dans les derniers rapports, d'ajouter aux tableaux d'ensemble de ce volume un appendice contenant les données principales sur les naissances et les décès d'Indiens. Non seulement ces tableaux permettent de faire une étude spéciale des statistiques vitales de la population indienne, mais ils mettent aussi le lecteur en état de les éliminer des tableaux d'ensemble, pour l'influence que peuvent y avoir les naissances et décès d'Indiens.

Il est impossible de computer séparément les mariages d'Indiens, parce que l'origine raciale de l'époux et de l'épouse, n'est pas donnée sur le certificat de mariage. Dans tous les cas ces chiffres n'auraient que très peu d'importance, en autant que sont concernés les Sauvages encore païens, parce que les mariages contractés selon leur coutume ne sont pas inclus dans les chiffres relevés.

Le terme "Indien", dans ces tableaux, comprend aussi les métis dans chaque cas où l'entrée de l'origine raciale dans le certificat de naissance ou de décès permet cette classification.

Les statistiques des Indiens ne peuvent pas être considérées comme aussi complètes que celles de la population blanche. Pour ce qui est de l'exactitude de certaines phases particulières des statistiques, comme les âges, il est probable que, dans plusieurs cas, la connaissance de ceux fournissant l'information était plutôt vague. Pour ce qui est des causes de décès, telles que données, il faut aussi se rappeler qu'une forte proportion de ces causes sont données par des personnes autres que des médecins. Les statistiques de la légitimité des naissances ont une signification douteuse pour la population indienne, parce que le mariage est un contrat plutôt vague chez les Indiens païens.



TABLE A—Births of Indians (exclusive of stillbirths) by months and provinces, 1934

TABLEAU A—Naissances d'Indiens (mort-nés exclus) par mois et provinces, 1934

Province	Total	Months—Mois											
		January Janvier	February Février	March Mars	April Avril	May Mai	June Juin	July Juillet	August Août	September Septembre	October Octobre	November Novembre	December Décembre
Canada <sup>(1)</sup> .....	4,266	413	387	473	377	360	369	356	324	332	305	289	342
Prince Edward Island.....	8	1	1	1	1	1	-	1	-	2	-	-	-
Nova Scotia.....	53	4	2	3	6	3	6	6	4	6	6	4	3
New Brunswick.....	67	4	4	8	4	7	6	8	6	6	5	4	5
Quebec.....	276	15	24	38	31	23	29	32	21	20	12	12	19
Ontario.....	857	81	79	107	93	86	62	71	69	52	54	46	57
Manitoba.....	754	79	67	79	47	52	44	66	72	62	63	55	68
Saskatchewan.....	611	60	62	68	56	47	42	44	53	48	40	39	52
Alberta.....	848	88	77	95	63	91	55	61	51	75	65	61	66
British Columbia.....	792	81	71	73	76	50	65	67	48	61	60	68	72

(1) Exclusive of Yukon and the Northwest Territories—Ne comprend pas le Yukon et les Territoires du Nord-Ouest.

TABLE B—Births of Indians (exclusive of stillbirths) classified as legitimate or illegitimate, by provinces, 1934

TABLEAU B—Naissances d'Indiens (mort-nés exclus) réparties en légitimes et illégitimes, par provinces, 1934

Province	Total births Total des naissances			Legitimate Légitimes			Illegitimate Illégitimes		
	Total	M.	F.	Total	M.	F.	Total	M.	F.
Canada <sup>(1)</sup> .....	4,266	2,199	2,076	3,524	1,968	1,556	442	222	220
Prince Edward Island.....	8	6	2	8	6	2	-	-	-
Nova Scotia.....	53	31	22	46	28	18	7	3	4
New Brunswick.....	67	38	29	62	34	28	5	4	1
Quebec.....	276	142	134	263	135	128	13	7	6
Ontario.....	857	433	424	733	376	357	124	57	67
Manitoba.....	754	381	373	684	349	335	70	32	38
Saskatchewan.....	611	310	301	555	281	274	56	29	27
Alberta.....	848	427	421	750	377	373	98	50	48
British Columbia.....	792	422	370	723	382	341	59	40	29

(1) Exclusive of Yukon and the Northwest Territories—Ne comprend pas le Yukon et les Territoires du Nord-Ouest.

TABLE C—Births of Indians (exclusive of stillbirths) classified according to ages of parents, Canada<sup>(1)</sup>, 1934

No	Age of father — Age du père	Total	Age of mother															
			12	13	14	15	16	17	18	19	20	21	22	23	24	25	26	27
1	Under 16 years—Moins de 16 ans....	—	—	—	—	—	—	—	—	—	—	—	—	—	—	—	—	—
2	16 years—ans.....	3	—	—	—	—	1	1	1	—	—	—	—	—	—	—	—	—
3	17 " ".....	16	—	—	—	1	2	2	5	3	1	1	1	—	—	—	—	—
4	18 " ".....	29	—	—	—	—	—	11	5	6	1	1	2	1	1	—	—	—
5	19 " ".....	59	—	—	—	1	3	12	4	11	15	3	4	2	2	1	—	1
6	20 " ".....	102	—	—	—	—	4	12	13	14	18	19	6	7	3	2	—	3
7	21 " ".....	117	—	—	—	1	1	3	16	14	21	24	14	7	4	1	3	3
8	22 " ".....	176	—	—	—	1	4	12	8	23	37	29	24	15	8	5	2	1
9	23 " ".....	184	—	—	—	—	—	11	16	20	35	22	27	23	7	11	3	2
10	24 " ".....	151	—	—	—	—	2	6	8	12	24	16	23	21	14	9	6	1
11	25 " ".....	164	—	—	—	—	3	2	7	13	17	16	19	25	28	13	9	1
12	26 " ".....	184	—	—	—	—	1	5	5	12	15	13	23	22	17	16	17	17
13	27 " ".....	173	—	—	—	—	1	2	4	7	14	15	12	21	22	13	16	14
14	28 " ".....	205	—	—	—	1	—	1	5	6	11	14	18	19	24	20	18	22
15	29 " ".....	163	—	—	—	—	—	2	4	8	7	11	8	13	18	17	20	13
16	30 " ".....	122	—	—	—	—	—	2	3	5	2	7	7	8	10	11	9	10
17	31 " ".....	131	—	—	—	—	—	—	2	4	3	4	5	2	14	6	10	11
18	32 " ".....	160	—	—	—	—	—	3	2	6	6	2	7	7	9	7	11	10
19	33 " ".....	174	—	—	—	—	—	1	1	3	2	6	3	5	14	7	12	11
20	34 " ".....	139	—	—	—	—	—	2	1	3	3	3	5	1	5	7	5	6
21	35 " ".....	125	—	—	—	—	—	2	—	2	2	—	3	4	4	5	6	5
22	36 " ".....	131	—	—	—	—	—	1	—	4	4	3	2	3	3	4	7	11
23	37 " ".....	143	—	—	—	—	—	—	—	1	1	3	2	2	3	3	6	5
24	38 " ".....	106	—	—	—	—	—	—	—	—	2	—	2	3	3	1	10	4
25	39 " ".....	128	—	—	—	—	—	—	—	—	2	—	1	2	—	3	1	6
26	40 " ".....	68	—	—	—	—	—	—	—	—	—	2	—	—	2	1	1	4
27	41 " ".....	88	—	—	—	—	—	—	—	1	3	—	2	—	1	—	2	1
28	42 " ".....	65	—	—	—	—	—	—	—	—	—	—	2	—	6	3	—	1
29	43 " ".....	75	—	—	—	—	—	—	—	—	1	1	1	1	1	1	—	4
30	44 " ".....	79	—	—	—	—	—	—	—	—	—	1	1	1	1	1	—	1
31	45 " ".....	47	—	—	—	—	—	1	—	—	—	—	1	1	2	—	1	2
32	46 " ".....	38	—	—	—	—	—	—	—	—	—	2	—	2	—	—	—	—
33	47 " ".....	48	—	—	—	—	—	—	1	1	—	—	—	—	—	1	—	1
34	48 " ".....	27	—	—	—	—	—	—	—	—	—	—	1	—	—	—	—	2
35	49 " ".....	33	—	—	—	—	—	—	—	—	—	—	1	—	—	—	—	1
36	50 " ".....	15	—	—	—	—	—	—	—	—	—	—	—	1	—	—	—	2
37	51 " ".....	21	—	—	—	—	—	—	—	—	—	—	—	—	—	—	—	—
38	52 " ".....	16	—	—	—	—	—	—	—	—	—	—	—	3	—	—	—	—
39	53 " ".....	10	—	—	—	—	—	—	—	—	—	1	—	—	—	—	—	—
40	54 " ".....	7	—	—	—	—	—	—	—	—	—	—	—	—	1	—	—	—
41	55 " ".....	7	—	—	—	—	—	—	—	—	—	—	—	—	—	1	—	1
42	56 " ".....	5	—	—	—	—	—	—	—	—	—	—	—	—	—	—	—	—
43	57 " ".....	9	—	—	—	—	—	—	—	1	—	—	—	—	—	—	—	—
44	58 " ".....	5	—	—	—	—	—	—	—	—	—	—	—	—	—	—	—	—
45	59 " ".....	7	—	—	—	—	—	—	—	—	1	—	—	—	—	—	—	1
46	60 " ".....	9	—	—	—	—	—	—	—	—	—	—	—	—	—	—	—	—
47	61 " ".....	9	—	—	—	—	—	—	—	—	1	—	—	—	—	—	—	—
48	62 " ".....	1	—	—	—	—	—	—	—	—	—	—	—	—	—	—	—	—
49	63 " ".....	2	—	—	—	—	—	—	—	—	—	—	—	—	—	—	—	—
50	64 " ".....	14	—	—	—	—	—	—	—	—	—	—	—	—	—	—	—	—
51	65 and over—et plus.....	31	—	—	—	—	—	1	—	2	4	1	—	—	—	—	2	—
52	Not stated—Non donné.....	—	—	—	—	—	—	—	—	—	—	—	—	—	—	—	1	—
<b>Children born to married mothers</b> — Enfants légitimes.....		<b>3,824</b>	—	—	1	4	22	95	111	182	253	222	222	228	225	173	186	166
<b>Children born to unmarried mothers</b> — Enfants illégitimes.....		<b>442</b>	1	2	4	5	13	18	38	39	40	25	30	25	27	19	15	11
<b>Children born to all mothers</b> — Légitimes et illégitimes.....		<b>4,266</b>	1	2	5	9	35	113	149	221	293	247	252	253	252	192	201	177

(1) Exclusive of Yukon and the Northwest Territories—Ne comprend pas le Yukon et les Territoires du Nord-Ouest.



TABLE D—Stillbirths for Indians by age of mother and legitimacy of child, 1934

TABLEAU D—Indiens mort-nés selon l'âge de la mère et distinction entre naissances légitimes et illégitimes, 1934

Age of mother — Âge de la mère	Canada			All mothers—Toutes mères								
	Married mothers — Mères mariées	Un-married mothers — Mères non mariées	All mothers — Toutes mères	P.E.I.	N.S.	N.B.	Que.	Ont.	Man.	Sask.	Alta.	B.C.
14 years—ans.....	—	1	1	—	—	—	—	—	—	—	1	—
15 " ".....	—	—	—	—	—	—	—	—	—	—	—	—
16 " ".....	—	1	1	—	—	—	—	—	—	—	1	—
17 " ".....	—	1	1	—	—	—	—	—	—	—	1	—
18 " ".....	3	—	3	—	—	—	1	2	—	—	—	—
19 " ".....	4	1	5	—	—	1	—	2	1	—	—	1
20 " ".....	4	—	4	—	—	—	—	1	2	—	—	1
21 " ".....	2	1	3	—	—	—	—	2	1	—	—	1
22 " ".....	2	1	3	—	1	—	—	1	—	—	—	—
23 " ".....	3	—	3	—	—	—	—	—	2	—	—	—
24 " ".....	3	—	3	—	—	—	—	1	—	1	1	—
25 " ".....	5	2	7	—	—	—	—	2	3	1	—	1
26 " ".....	—	—	—	—	—	—	—	—	—	—	—	—
27 " ".....	4	—	4	—	—	1	—	1	—	—	1	1
28 " ".....	3	—	3	—	—	—	—	—	—	—	—	—
29 " ".....	2	—	2	—	—	—	2	—	—	—	—	—
30 " ".....	—	—	—	—	—	—	—	—	—	—	—	—
31 " ".....	3	—	3	—	—	—	—	—	—	—	—	3
32 " ".....	1	—	1	—	—	—	—	—	—	—	—	1
33 " ".....	4	—	4	—	—	—	—	—	—	1	1	1
34 " ".....	3	—	3	—	—	—	1	—	2	—	—	1
35 " ".....	3	—	3	—	—	—	—	—	1	—	—	—
36 " ".....	2	—	2	—	—	—	—	1	—	—	—	—
37 " ".....	2	—	2	—	—	—	—	1	—	—	—	1
38 " ".....	2	—	2	—	—	—	—	1	—	—	—	1
39 " ".....	4	—	4	—	—	—	—	—	1	1	1	1
40 " ".....	2	—	2	—	—	—	—	—	—	—	1	—
41 " ".....	4	—	4	—	—	—	1	—	—	2	—	1
42 " ".....	—	—	—	—	—	—	—	—	—	—	—	—
43 " ".....	—	—	—	—	—	—	—	—	—	—	—	—
44 " ".....	1	1	2	—	—	—	—	—	1	—	1	—
45 " ".....	2	—	2	—	—	—	—	—	—	1	1	—
46 " ".....	1	—	1	—	—	—	—	—	—	—	1	—
Not stated—Non donné.....	2	1	3	—	—	—	—	3	—	—	—	—
<b>Total.....</b>	<b>68</b>	<b>10</b>	<b>78</b>	<b>—</b>	<b>1</b>	<b>4</b>	<b>6</b>	<b>25</b>	<b>10</b>	<b>7</b>	<b>11</b>	<b>14</b>

TABLE E—Deaths of Indian children under one year (exclusive of stillbirths) by months and provinces, 1934

TABLEAU E—Enfants indiens décédés dans leur première année (mort-nés exclus) par mois et provinces, 1934

Province	Total	Months—Mois											
		January Janvier	February Février	March Mars	April Avril	May Mai	June Juin	July Juillet	August Août	September Septembre	October Octobre	November Novembre	December Décembre
<b>Canada<sup>(1)</sup>.....</b>	<b>556</b>	<b>55</b>	<b>34</b>	<b>54</b>	<b>65</b>	<b>50</b>	<b>38</b>	<b>38</b>	<b>34</b>	<b>58</b>	<b>48</b>	<b>42</b>	<b>40</b>
Prince Edward Island.....	2	—	—	—	1	—	1	—	—	—	—	—	—
Nova Scotia.....	6	—	1	2	—	—	—	1	—	—	1	1	—
New Brunswick.....	10	—	1	—	1	1	2	—	—	3	—	1	1
Quebec.....	31	1	—	—	5	2	2	2	—	10	2	2	2
Ontario.....	107	10	10	9	13	11	7	6	7	11	14	6	3
Manitoba.....	136	10	10	20	13	14	5	11	11	15	11	6	7
Saskatchewan.....	77	9	4	7	10	8	6	5	6	4	6	3	3
Alberta.....	87	11	4	8	11	6	6	7	5	11	10	5	3
British Columbia.....	100	14	4	8	10	8	9	6	8	4	4	16	15

(1) Exclusive of Yukon and the Northwest Territories—Ne comprend pas le Yukon et les Territoires du Nord-Ouest.



TABLE F—Deaths of Indian children under one year (exclusive of stillbirths) by age at death, 1934

TABLEAU F—Enfants indiens décédés dans leur première année (mort-nés exclus) par âge au décès, 1934

Ages	Canada <sup>(1)</sup>	P.E.I.	N.S.	N.B.	Que.	Ont.	Man.	Sask.	Alta.	B.C.
<b>All infants—Tous les enfants</b> ..... <b>Total</b>	<b>556</b>	<b>2</b>	<b>6</b>	<b>10</b>	<b>31</b>	<b>107</b>	<b>136</b>	<b>77</b>	<b>87</b>	<b>100</b>
M.	292	1	4	3	16	51	59	49	57	58
F.	264	1	2	7	15	56	77	28	30	42
Under 1 day—Moins d'un jour..... <b>Total</b>	<b>44</b>	<b>-</b>	<b>2</b>	<b>-</b>	<b>-</b>	<b>10</b>	<b>4</b>	<b>5</b>	<b>14</b>	<b>8</b>
M.	27	-	-	-	-	6	2	4	8	7
F.	17	-	2	-	1	4	2	1	6	1
1 day—1 jour..... <b>Total</b>	<b>22</b>	<b>-</b>	<b>1</b>	<b>-</b>	<b>1</b>	<b>6</b>	<b>8</b>	<b>3</b>	<b>2</b>	<b>1</b>
M.	9	-	-	-	-	1	2	1	1	1
F.	13	-	1	-	1	5	6	2	1	-
2 days—2 jours..... <b>Total</b>	<b>12</b>	<b>-</b>	<b>-</b>	<b>-</b>	<b>-</b>	<b>5</b>	<b>2</b>	<b>4</b>	<b>2</b>	<b>1</b>
M.	7	-	-	-	-	3	2	2	2	1
F.	5	-	-	-	-	2	-	2	-	-
3 days—3 jours..... <b>Total</b>	<b>12</b>	<b>1</b>	<b>-</b>	<b>-</b>	<b>3</b>	<b>2</b>	<b>2</b>	<b>2</b>	<b>-</b>	<b>2</b>
M.	7	1	-	-	1	2	1	1	-	1
F.	5	-	-	-	2	-	1	1	-	1
4 days—4 jours..... <b>Total</b>	<b>9</b>	<b>-</b>	<b>-</b>	<b>1</b>	<b>1</b>	<b>1</b>	<b>3</b>	<b>1</b>	<b>1</b>	<b>1</b>
M.	6	-	-	1	1	-	1	1	1	1
F.	3	-	-	-	-	1	2	-	-	-
5 days—5 jours..... <b>Total</b>	<b>8</b>	<b>-</b>	<b>-</b>	<b>-</b>	<b>-</b>	<b>1</b>	<b>3</b>	<b>2</b>	<b>1</b>	<b>1</b>
M.	2	-	-	-	-	1	1	-	-	1
F.	6	-	-	-	-	-	2	2	1	-
6 days—6 jours..... <b>Total</b>	<b>8</b>	<b>-</b>	<b>-</b>	<b>-</b>	<b>-</b>	<b>-</b>	<b>4</b>	<b>3</b>	<b>-</b>	<b>1</b>
M.	3	-	-	-	-	-	1	1	-	1
F.	5	-	-	-	-	-	3	2	-	-
Under 1 week—Moins d'une semaine..... <b>Total</b>	<b>118</b>	<b>1</b>	<b>3</b>	<b>1</b>	<b>6</b>	<b>23</b>	<b>26</b>	<b>20</b>	<b>20</b>	<b>15</b>
M.	61	1	1	1	3	11	10	11	10	13
F.	54	-	2	-	3	12	16	9	10	2
1 week and under 2 weeks—1 semaine et moins de 2 semaines..... <b>Total</b>	<b>30</b>	<b>-</b>	<b>2</b>	<b>-</b>	<b>2</b>	<b>4</b>	<b>7</b>	<b>7</b>	<b>5</b>	<b>3</b>
M.	20	-	2	-	2	3	3	5	3	2
F.	10	-	-	-	-	1	4	2	2	1
2 weeks and under 3 weeks—2 semaines et moins de 3 semaines..... <b>Total</b>	<b>30</b>	<b>-</b>	<b>-</b>	<b>-</b>	<b>2</b>	<b>3</b>	<b>9</b>	<b>3</b>	<b>6</b>	<b>7</b>
M.	14	-	-	-	1	1	3	1	4	4
F.	16	-	-	-	1	2	6	2	2	3
3 weeks and under 1 month—3 semaines et moins de 1 mois..... <b>Total</b>	<b>18</b>	<b>-</b>	<b>-</b>	<b>-</b>	<b>1</b>	<b>3</b>	<b>7</b>	<b>3</b>	<b>2</b>	<b>2</b>
M.	10	-	-	-	1	1	3	3	2	-
F.	8	-	-	-	-	2	4	-	-	2
Under 1 month—Moins d'un mois..... <b>Total</b>	<b>193</b>	<b>1</b>	<b>5</b>	<b>1</b>	<b>11</b>	<b>53</b>	<b>49</b>	<b>33</b>	<b>33</b>	<b>27</b>
M.	106	1	3	1	7	16	18	20	19	19
F.	88	-	2	-	4	17	30	13	14	8
1 month and under 2 months—1 mois et moins de 2 mois..... <b>Total</b>	<b>45</b>	<b>-</b>	<b>-</b>	<b>1</b>	<b>3</b>	<b>14</b>	<b>12</b>	<b>4</b>	<b>7</b>	<b>4</b>
M.	28	-	-	-	2	8	8	2	7	1
F.	17	-	-	1	1	6	4	2	-	3
2 months and under 3 months—2 mois et moins de 3 mois..... <b>Total</b>	<b>42</b>	<b>-</b>	<b>-</b>	<b>2</b>	<b>-</b>	<b>14</b>	<b>11</b>	<b>4</b>	<b>2</b>	<b>9</b>
M.	19	-	-	-	-	6	6	3	1	3
F.	23	-	-	2	-	8	5	1	1	6
3 months and under 4 months—3 mois et moins de 4 mois..... <b>Total</b>	<b>40</b>	<b>-</b>	<b>-</b>	<b>-</b>	<b>1</b>	<b>9</b>	<b>9</b>	<b>7</b>	<b>8</b>	<b>6</b>
M.	24	-	-	-	1	5	4	4	4	6
F.	16	-	-	-	-	4	5	3	4	-
4 months and under 5 months—4 mois et moins de 5 mois..... <b>Total</b>	<b>47</b>	<b>-</b>	<b>-</b>	<b>-</b>	<b>2</b>	<b>10</b>	<b>14</b>	<b>8</b>	<b>6</b>	<b>7</b>
M.	26	-	-	-	1	5	6	5	3	6
F.	21	-	-	-	1	5	8	3	3	1
5 months and under 6 months—5 mois et moins de 6 mois..... <b>Total</b>	<b>34</b>	<b>1</b>	<b>-</b>	<b>-</b>	<b>-</b>	<b>3</b>	<b>6</b>	<b>8</b>	<b>9</b>	<b>7</b>
M.	16	-	-	-	-	2	2	2	7	3
F.	18	1	-	-	-	1	4	6	2	4
6 months and under 7 months—6 mois et moins de 7 mois..... <b>Total</b>	<b>31</b>	<b>-</b>	<b>-</b>	<b>-</b>	<b>1</b>	<b>7</b>	<b>7</b>	<b>3</b>	<b>4</b>	<b>9</b>
M.	13	-	-	-	-	3	1	1	1	7
F.	18	-	-	-	1	4	6	2	3	2
7 months and under 8 months—7 mois et moins de 8 mois..... <b>Total</b>	<b>35</b>	<b>-</b>	<b>-</b>	<b>1</b>	<b>5</b>	<b>5</b>	<b>7</b>	<b>2</b>	<b>9</b>	<b>6</b>
M.	22	-	-	1	2	3	4	1	8	3
F.	13	-	-	-	3	2	3	1	1	3
8 months and under 9 months—8 mois et moins de 9 mois..... <b>Total</b>	<b>28</b>	<b>-</b>	<b>-</b>	<b>2</b>	<b>3</b>	<b>2</b>	<b>8</b>	<b>4</b>	<b>2</b>	<b>7</b>
M.	15	-	-	-	1	-	5	3	2	4
F.	13	-	-	2	2	2	3	1	-	3
9 months and under 10 months—9 mois et moins de 10 mois..... <b>Total</b>	<b>18</b>	<b>-</b>	<b>1</b>	<b>-</b>	<b>1</b>	<b>2</b>	<b>4</b>	<b>-</b>	<b>1</b>	<b>9</b>
M.	10	-	1	-	-	1	1	-	1	6
F.	8	-	-	-	1	1	3	-	-	3
10 months and under 11 months—10 mois et moins de 11 mois..... <b>Total</b>	<b>20</b>	<b>-</b>	<b>-</b>	<b>1</b>	<b>1</b>	<b>5</b>	<b>4</b>	<b>2</b>	<b>4</b>	<b>3</b>
M.	10	-	-	-	1	2	2	2	3	-
F.	10	-	-	1	-	3	2	-	1	3
11 months and under 12 months—11 mois et moins de 12 mois..... <b>Total</b>	<b>23</b>	<b>-</b>	<b>-</b>	<b>2</b>	<b>3</b>	<b>3</b>	<b>5</b>	<b>2</b>	<b>2</b>	<b>5</b>
M.	4	-	-	1	1	-	4	-	1	-
F.	19	-	-	1	2	3	4	2	1	5

(1) Exclusive of Yukon and the Northwest Territories—Ne comprend pas le Yukon et les Territoires du Nord-Ouest.

TABLE G—Deaths of Indian children (exclusive of stillbirths) from certain specified causes in first year of life, for each sex by provinces, 1934

Int. list No.	Causes of death — Causes de décès	Canada <sup>(1)</sup>			P.E.I.			N.S.		
		Total	M.	F.	Total	M.	F.	Total	M.	F.
	<b>All causes—Toutes causes</b> .....	<b>556</b>	<b>292</b>	<b>264</b>	<b>2</b>	<b>1</b>	<b>1</b>	<b>6</b>	<b>4</b>	<b>2</b>
7	Measles—Rougeole.....	2	1	1	-	-	-	-	-	-
8	Scarlet fever—Scarlatine.....	-	-	-	-	-	-	-	-	-
9	Whooping-cough—Coqueluche.....	52	29	23	-	-	-	-	-	-
10	Diphtheria—Diphthérie.....	-	-	-	-	-	-	-	-	-
11	Influenza—Grippe.....	23	11	12	-	-	-	-	-	-
13	Dysentery—Dysenterie.....	-	-	-	-	-	-	-	-	-
15	Erysipelas—Erysipèle.....	1	1	-	-	-	-	-	-	-
16	Poliomyelitis and polioencephalitis (acute)—Poliomyélite et polioencéphalite (aigüe).....	-	-	-	-	-	-	-	-	-
18	Epidemic cerebrospinal meningitis—Méningite cérébrospinale épidémique.....	1	1	-	-	-	-	-	-	-
23	Tuberculosis of the respiratory system—Tuberculose de l'appareil respiratoire.....	24	13	11	-	-	-	-	-	-
24	Tuberculosis of the meninges and central nervous system—Tuberculose des méninges et du système nerveux central.....	7	3	4	-	-	-	-	-	-
25-32	Tuberculosis, other forms—Tuberculose, autres formes.....	7	4	3	-	-	-	1	1	-
34	Syphilis.....	3	1	2	-	-	-	-	-	-
36	Purulent infection, septicaemia—Infection purulente, septicémie.....	-	-	-	-	-	-	-	-	-
67	Diseases of the thymus gland—Maladies du thymus.....	2	-	2	-	-	-	-	-	-
79	Simple meningitis—Méningite simple.....	3	1	2	-	-	-	-	-	-
86	Convulsions.....	7	6	1	1	1	-	-	-	-
89	Diseases of the ear and mastoid process—Maladies de l'oreille et du sinus mastoïdien.....	3	2	1	-	-	-	-	-	-
105a	Croup.....	1	-	1	-	-	-	-	-	-
106	Bronchitis—Bronchite.....	13	5	8	-	-	-	-	-	-
107	Bronchopneumonia—Broncho-pneumonie.....	58	28	30	-	-	-	-	-	-
108, 109	Pneumonia—Pneumonie.....	62	32	30	-	-	-	1	1	-
115	Diseases of the buccal cavity and annexa and of the pharynx and tonsils (including adenoid vegetations)—Maladies de la cavité buccale, de ses annexes, du pharynx et des amygdales (y compris végétations adénoïdes).....	-	-	-	-	-	-	-	-	-
116-118	Diseases of the stomach—Maladies de l'estomac.....	5	3	2	-	-	-	-	-	-
119	Diarrhoea and enteritis—Diarrhée et entérite.....	62	34	28	-	-	-	-	-	-
122	Hernia, intestinal obstruction—Hernie, obstruction intestinale.....	2	2	-	-	-	-	-	-	-
130	Nephritis—Néphrite.....	-	-	-	-	-	-	-	-	-
157	Malformations—Vices de conformation.....	19	9	4	1	-	1	-	-	-
	(a) Congenital hydrocephalus—Hydrocéphalie congénitale.....	-	-	-	-	-	-	-	-	-
	(c) Congenital malformations of the heart—Vices de conformation intra-utérins du cœur.....	5	4	1	-	-	-	-	-	-
	(b, d, e) Others under this title—Autres sous ce titre.....	8	5	3	1	-	1	-	-	-
158	Congenital debility—Débilité congénitale.....	58	22	36	-	-	-	-	-	-
159	Premature birth—Naissance prématurée.....	52	27	25	-	-	-	2	-	2
160	Injury at birth—Conséquence de l'accouchement.....	13	9	4	-	-	-	-	-	-
161	Other diseases peculiar to early infancy (under 3 months)—Autres maladies spéciales au premier âge (au-dessous de 3 mois).....	49	27	16	-	-	-	2	2	-
	(a-e) Specified diseases—Maladies spécifiées.....	20	12	8	-	-	-	1	1	-
	(f) No cause given, no doctor in attendance—Pas de cause donnée, absence de médecin.....	23	15	8	-	-	-	1	1	-
173-175	Homicide.....	1	1	-	-	-	-	-	-	-
176-198	Other external causes—Autres causes extérieures.....	9	7	2	-	-	-	-	-	-
	Other specified causes—Autres causes spécifiées.....	18	7	11	-	-	-	-	-	-
199, 200	Unspecified or ill-defined causes—Causes non spécifiées ou mal définies.....	11	6	5	-	-	-	-	-	-

(1) Exclusive of Yukon and the Northwest Territories—Ne comprend pas le Yukon et les Territoires du Nord-Ouest.

TABLEAU G—Décès d'enfants indiens dans leur première année d'existence (mort-nés exclus) par sexe et par certaines causes spécifiées, dans chaque province, 1934

N.B.			Que.			Ont.			Man.			Sask.			Alta.			B.C.			No. liste int.	
Total	M.	F.	Total	M.	F.	Total	M.	F.	Total	M.	F.	Total	M.	F.	Total	M.	F.	Total	M.	F.		
10	3	7	31	16	15	107	51	56	136	59	77	77	43	34	87	57	30	100	59	42		
-	-	-	-	-	-	-	-	-	2	1	1	-	-	-	-	-	-	-	-	-	-	7
2	-	2	-	-	-	8	5	3	33	16	17	3	2	1	5	5	-	1	1	-	-	8
1	1	-	2	2	-	3	1	2	2	1	1	2	1	1	5	3	2	8	2	6	-	9
-	-	-	1	1	-	-	-	-	-	-	-	-	-	-	-	-	-	-	-	-	-	10
-	-	-	-	-	-	-	-	-	-	-	-	-	-	-	-	-	-	-	-	-	-	11
-	-	-	-	-	-	-	-	-	-	-	-	-	-	-	-	-	-	-	-	-	-	13
-	-	-	-	-	-	-	-	-	1	1	-	-	-	-	-	-	-	-	-	-	-	15
-	-	-	-	-	-	-	-	-	7	3	4	4	2	2	3	2	1	8	5	3	-	16
-	-	-	2	1	1	-	-	-	2	-	2	-	-	-	3	3	-	1	-	1	-	18
-	-	-	-	-	-	2	-	2	1	-	1	-	-	-	3	3	-	1	-	1	-	23
1	-	1	-	-	-	1	-	1	-	-	-	3	2	1	1	1	-	2	-	2	-	24
-	-	-	-	-	-	1	-	1	-	-	-	-	-	-	-	-	-	1	1	-	-	25-32
-	-	-	-	-	-	1	-	1	-	-	-	-	-	-	-	-	-	1	-	1	-	34
-	-	-	-	-	-	1	1	1	1	-	1	1	-	1	-	-	-	1	-	1	-	36
-	-	-	-	-	-	1	-	1	-	-	-	4	3	1	1	1	-	1	1	-	-	67
-	-	-	-	-	-	1	-	1	-	-	-	-	-	-	-	-	-	2	2	-	-	79
-	-	-	-	-	-	5	2	3	5	1	4	10	7	3	4	1	3	10	7	3	-	86
3	-	3	5	2	3	10	5	5	16	6	10	10	7	3	4	1	3	10	7	3	-	89
1	1	-	3	1	2	6	3	3	11	4	7	10	4	6	19	11	8	11	7	4	-	105a
-	-	-	-	-	-	-	-	-	-	-	-	-	-	-	-	-	-	-	-	-	-	106
-	-	-	-	-	-	2	1	1	3	3	-	-	-	-	2	2	-	1	1	-	-	107
1	-	1	5	2	3	23	12	11	12	7	5	5	2	3	8	8	-	8	3	5	-	108, 109
-	-	-	-	-	-	1	-	1	-	-	-	-	-	-	-	-	-	-	-	-	-	115
-	-	-	-	-	-	1	-	1	-	-	-	-	-	-	-	-	-	-	-	-	-	116-118
-	-	-	-	-	-	1	-	1	-	-	-	-	-	-	-	-	-	-	-	-	-	119
-	-	-	-	-	-	2	-	2	6	5	1	-	-	-	2	2	-	2	2	-	-	122
-	-	-	-	-	-	1	-	1	3	2	1	-	-	-	-	-	-	-	-	-	-	130
-	-	-	-	-	-	1	-	1	3	2	1	2	2	-	2	2	-	2	2	-	-	157
-	-	-	-	-	-	1	-	1	3	3	-	-	-	-	-	-	-	-	-	-	-	157a
-	-	-	-	-	-	1	-	1	3	2	1	-	-	-	-	-	-	-	-	-	-	157c
-	-	-	-	-	-	1	-	1	3	2	1	-	-	-	-	-	-	-	-	-	-	157b,d,e
-	-	-	4	2	2	8	2	6	14	4	10	14	6	8	9	4	5	9	4	5	-	158
-	-	-	3	1	2	11	5	6	8	2	6	8	7	1	10	4	6	10	8	2	-	159
-	-	-	-	-	-	5	3	2	3	2	1	2	2	-	2	1	1	1	1	-	-	160
1	1	-	4	3	1	7	4	3	6	4	2	6	1	5	6	5	1	11	7	4	-	161
1	1	-	-	-	-	5	3	2	6	4	2	3	1	2	-	-	-	4	2	2	-	161a-b
-	-	-	4	3	1	2	1	1	-	-	-	3	-	3	6	5	1	7	5	2	-	161f
-	-	-	-	-	-	1	1	-	3	2	1	-	-	-	-	-	-	1	1	-	-	173-175
-	-	-	1	1	-	6	3	3	3	-	3	3	3	-	3	2	1	5	1	4	-	176-198
-	-	-	1	-	1	3	2	1	1	-	1	2	1	1	3	3	-	1	-	1	-	199, 200

TABLE H—Total deaths of Indians (exclusive of stillbirths) by months and provinces, 1934

TABLEAU H—Total des décès d'Indiens (mort-nés exclus) par mois et provinces, 1934

Province	Total	Months—Mois											
		January Janvier	February Février	March Mars	April Avril	May Mai	June Juin	July Juillet	August Août	September Septembre	October Octobre	November Novembre	December Décembre
Canada <sup>(1)</sup> .....	2,240	216	178	206	226	220	157	109	178	176	178	161	175
Prince Edward Island.....	6	1	-	1	2	-	1	-	-	-	-	-	1
Nova Scotia.....	23	2	4	3	1	2	2	1	1	1	4	1	1
New Brunswick.....	25	1	1	1	1	4	4	1	1	5	-	4	2
Quebec.....	130	11	7	4	16	16	8	12	15	19	6	6	10
Ontario.....	459	46	48	48	41	53	29	36	29	31	40	27	31
Manitoba.....	404	37	28	48	39	38	21	33	36	37	33	28	28
Saskatchewan.....	209	24	24	25	28	28	21	18	27	16	20	17	21
Alberta.....	354	38	24	30	41	26	28	34	24	30	23	27	29
British Columbia.....	570	56	42	46	57	53	43	34	45	37	52	53	52

(1) Exclusive of Yukon and the Northwest Territories—Ne comprend pas le Yukon et les Territoires du Nord-Ouest.

TABLE I—Deaths of Indians (exclusive of stillbirths) by age at death, 1934

TABLEAU I—Décès d'Indiens (mort-nés exclus) selon l'âge au moment du décès, 1934

Ages	Canada (1)	P.E.I.	N.S.	N.B.	Que.	Ont.	Man.	Sask.	Alta.	B.C.
All ages—Tous âges..... Total	2,240	6	23	23	130	459	404	269	354	570
M.	1,121	4	11	15	65	213	189	145	194	285
F.	1,119	2	12	10	65	246	215	124	160	285
Under 1 year <sup>(2)</sup> —Moins d'un an <sup>(2)</sup> ..... Total	556	2	6	10	31	107	136	77	87	100
M.	292	1	4	3	16	51	59	43	57	58
F.	264	1	2	7	15	56	77	34	30	42
1 year—un..... Total	145	-	-	2	8	33	39	16	28	19
M.	74	-	-	1	4	17	16	7	19	10
F.	71	-	-	1	4	16	23	9	9	9
2 years—ans..... Total	61	-	-	-	3	8	17	5	11	17
M.	38	-	-	-	2	2	12	3	8	11
F.	23	-	-	-	1	6	5	2	3	6
3 years—ans..... Total	46	-	-	-	-	7	9	6	10	14
M.	16	-	-	-	-	2	2	3	4	5
F.	30	-	-	-	-	5	7	3	6	9
4 years—ans..... Total	32	-	-	-	3	1	11	3	6	8
M.	18	-	-	-	1	-	6	3	2	6
F.	14	-	-	-	2	1	5	-	4	2
Under 5 years—Moins de 5 ans..... Total	840	9	6	19	45	156	219	107	148	158
M.	438	1	4	4	25	79	95	59	90	90
F.	402	1	2	8	20	84	117	48	58	68
5-9 years—ans..... Total	137	-	1	-	3	12	21	27	29	44
M.	79	-	1	-	1	6	15	13	18	25
F.	58	-	-	-	2	6	6	14	11	19
10-14 years—ans..... Total	134	1	1	1	3	19	23	19	25	42
M.	72	-	-	1	3	7	12	13	12	24
F.	62	1	1	-	-	12	11	6	13	18



TABLE I—Deaths of Indians (exclusive of stillbirths) by age at death, 1934—concluded  
 TABLEAU I—Décès d'Indiens (mort-nés exclus) selon l'âge au moment du décès, 1934—fin

Ages	Canada (1)	P.E.I.	N.S.	N.B.	Que.	Ont.	Man.	Sask.	Alta.	B.C.
15-19 years—ans.....Total	128	1	2	1	9	13	21	24	18	39
M.	43	1	—	1	2	3	6	12	5	13
F.	85	—	2	—	7	10	15	12	13	26
20-24 years—ans.....Total	118	—	2	—	4	28	21	10	18	35
M.	53	—	1	—	2	9	9	4	8	20
F.	65	—	1	—	2	19	12	6	10	15
25-29 years—ans.....Total	90	—	1	1	8	9	10	8	12	31
M.	35	—	1	—	4	5	4	5	6	10
F.	45	—	—	1	4	4	6	3	6	21
30-34 years—ans.....Total	64	—	—	—	2	18	10	7	8	19
M.	26	—	—	—	—	8	5	4	1	8
F.	38	—	—	—	2	10	5	3	7	11
35-39 years—ans.....Total	62	—	1	—	3	11	9	7	10	21
M.	21	—	—	—	1	5	3	—	3	9
F.	41	—	1	—	2	6	6	7	7	12
40-44 years—ans.....Total	48	—	3	—	1	12	9	4	7	12
M.	22	—	2	—	1	5	3	1	4	6
F.	26	—	1	—	—	7	6	3	3	6
45-49 years—ans.....Total	42	—	—	—	2	9	4	2	10	15
M.	24	—	—	—	2	6	1	2	6	7
F.	18	—	—	—	—	3	3	—	4	8
50-54 years—ans.....Total	53	1	—	2	7	18	2	6	5	12
M.	26	1	—	2	2	8	1	3	2	7
F.	27	—	—	—	5	10	1	3	3	5
55-59 years—ans.....Total	44	—	1	—	2	17	4	3	9	8
M.	16	—	—	—	1	6	2	1	3	3
F.	28	—	1	—	1	11	2	2	6	5
60-64 years—ans.....Total	78	—	—	1	6	14	8	4	17	28
M.	49	—	—	1	5	9	6	3	13	12
F.	29	—	—	—	1	5	2	1	4	16
65-69 years—ans.....Total	72	—	1	2	6	16	9	12	8	19
M.	47	—	1	1	3	11	7	7	6	11
F.	25	—	—	1	3	5	2	5	2	7
70-74 years—ans.....Total	81	—	1	2	7	28	5	7	10	21
M.	48	—	—	2	4	17	4	4	8	9
F.	33	—	1	—	3	11	1	3	2	12
75-79 years—ans.....Total	110	1	1	1	7	45	14	6	9	26
M.	57	1	1	1	5	20	6	6	6	11
F.	53	—	—	—	2	25	8	—	3	15
80-84 years—ans.....Total	61	—	—	1	7	13	9	6	7	18
M.	29	—	—	1	3	5	5	4	1	10
F.	32	—	—	—	4	8	4	2	6	8
85-89 years—ans.....Total	30	—	—	—	4	8	3	1	5	9
M.	11	—	—	—	2	4	—	—	1	4
F.	19	—	—	—	2	4	3	1	4	5
90-94 years—ans.....Total	31	—	1	1	1	6	5	5	3	9
M.	14	—	—	1	—	4	2	2	1	4
F.	17	—	1	—	1	2	3	3	2	5
95-99 years—ans.....Total	8	—	1	—	—	2	3	1	1	—
M.	2	—	—	—	—	—	1	1	—	—
F.	6	—	1	—	—	2	2	—	1	—
100 years and over—ans et plus.....Total	12	—	—	—	—	3	2	2	1	4
M.	4	—	—	—	—	1	2	—	—	1
F.	8	—	—	—	—	2	—	2	1	3
Age not stated—Age non donné.....Total	7	—	—	—	3	2	—	1	—	1
M.	5	—	—	—	1	2	—	1	—	1
F.	2	—	—	—	2	—	—	—	—	—

(1) Exclusive of Yukon and the Northwest Territories—Ne comprend pas le Yukon et les Territoires du Nord-Ouest.

(2) For age periods under 1 year, see Table F, page 409—Pour moins d'un an, voir tableau F, page 409.

TABLE J—Causes of death (Intermediate List)<sup>(1)</sup> for Indians, by sex in each province, 1934

Int. list No.	Causes of death	Canada	P.E.I.	N.S.	N.B.	Que.	Ont.	Man.	Sask.	Alta.	B.C.	
No. liste int.	Causes de décès	( <sup>2</sup> )										
	<b>DEATHS—ALL CAUSES—</b>	<b>Total</b>	<b>2,240</b>	<b>6</b>	<b>23</b>	<b>25</b>	<b>130</b>	<b>459</b>	<b>404</b>	<b>269</b>	<b>354</b>	<b>570</b>
	<b>DECES—TOUTES CAUSES</b>	<b>M.</b>	<b>1,121</b>	<b>4</b>	<b>11</b>	<b>15</b>	<b>65</b>	<b>213</b>	<b>189</b>	<b>145</b>	<b>194</b>	<b>285</b>
		<b>F.</b>	<b>1,119</b>	<b>2</b>	<b>12</b>	<b>10</b>	<b>65</b>	<b>246</b>	<b>215</b>	<b>124</b>	<b>160</b>	<b>285</b>
	<b>CLASS I—INFECTIOUS AND PARASITIC DISEASES—CLASSE I—MALADIES INFECTIEUSES ET PARASITAIRES.</b>	<b>Total</b>	<b>916</b>	<b>2</b>	<b>8</b>	<b>8</b>	<b>31</b>	<b>131</b>	<b>210</b>	<b>103</b>	<b>165</b>	<b>252</b>
		<b>M.</b>	<b>452</b>	<b>1</b>	<b>4</b>	<b>4</b>	<b>15</b>	<b>59</b>	<b>107</b>	<b>57</b>	<b>85</b>	<b>120</b>
		<b>F.</b>	<b>458</b>	<b>1</b>	<b>4</b>	<b>4</b>	<b>16</b>	<b>72</b>	<b>103</b>	<b>46</b>	<b>80</b>	<b>132</b>
1	Typhoid and paratyphoid fever— Fièvre typhoïde et paratyphoïde.	M.	5	-	-	-	-	1	2	2	-	-
		F.	3	-	-	-	-	1	1	-	-	2
4	Measles—Rougeole.	M.	3	-	-	-	-	1	2	-	-	-
		F.	3	-	-	-	-	1	1	1	-	-
5	Scarlet fever—Scarlatine.	M.	1	-	-	-	-	-	1	-	-	-
		F.	-	-	-	-	-	-	-	-	-	-
6	Whooping-cough—Coqueluche.	M.	46	-	-	-	-	13	24	2	6	1
		F.	43	-	-	2	-	9	27	3	2	-
7	Diphtheria—Diphthérie.	M.	2	-	-	-	-	-	1	1	-	-
		F.	-	-	-	-	-	-	-	-	-	-
8	Influenza—Grippe.	M.	28	-	-	2	3	4	3	3	6	7
		F.	38	-	-	-	1	5	3	6	4	19
9	Dysentery—Dysenterie.	M.	3	-	-	-	-	1	-	-	-	2
		F.	2	-	-	-	-	-	-	1	1	-
11	Tuberculosis of the respiratory system —Tuberculose de l'appareil respira- toire.	M.	277	1	3	1	8	29	55	39	53	88
		F.	306	1	3	1	13	42	63	31	61	91
12	Other forms of tuberculosis—Toutes autres tuberculoses.	M.	73	-	1	1	2	7	18	10	10	18
		F.	52	-	-	-	2	11	7	4	9	19
13	Syphilis.	M.	6	-	-	-	1	-	-	-	2	3
		F.	5	-	1	1	-	1	-	-	1	1
14	Purulent infection, septicaemia (non- puerperal)—Infection purulente, septi- cémie (non puerpérale).	M.	2	-	-	-	-	-	-	-	1	1
		F.	1	-	-	-	-	1	-	-	-	-
17	Other infectious and parasitic diseases— Autres maladies infectieuses et parasitai- res.	M.	6	-	-	-	1	3	1	-	1	-
		F.	5	-	-	-	-	2	1	-	2	-
	<b>CLASS II—CANCER AND OTHER TUMOURS—CLASSE II M.—CANCER ET AUTRES TUMEURS.</b>	<b>Total</b>	<b>53</b>	<b>-</b>	<b>-</b>	<b>-</b>	<b>9</b>	<b>11</b>	<b>9</b>	<b>8</b>	<b>7</b>	<b>9</b>
		<b>M.</b>	<b>21</b>	<b>-</b>	<b>-</b>	<b>-</b>	<b>5</b>	<b>6</b>	<b>2</b>	<b>3</b>	<b>4</b>	<b>1</b>
		<b>F.</b>	<b>32</b>	<b>-</b>	<b>-</b>	<b>-</b>	<b>4</b>	<b>5</b>	<b>7</b>	<b>5</b>	<b>3</b>	<b>8</b>
18	Cancer and other malignant tumours— Cancer et autres tumeurs malignes.	M.	17	-	-	-	3	5	2	3	3	1
		F.	31	-	-	-	4	5	7	5	3	7
19	Tumours, non-malignant, or of which M. the nature is not specified—Tumeurs non malignes ou dont le caractère malin n'est pas spécifié.	M.	4	-	-	-	2	1	-	-	1	-
		F.	1	-	-	-	-	-	-	-	-	1
	<b>CLASS III—RHEUMATIC DISEASES, DISEASES OF NUTRITION AND OF ENDOCRINE GLANDS, AND OTHER GENERAL DISEASES—CLASSE III—MALADIES RHUMATISMALES, DES GLANDES ENDOCRINES ET AUTRES MALADIES GENERALES.</b>	<b>Total</b>	<b>16</b>	<b>-</b>	<b>-</b>	<b>-</b>	<b>-</b>	<b>3</b>	<b>-</b>	<b>3</b>	<b>2</b>	<b>8</b>
		<b>M.</b>	<b>2</b>	<b>-</b>	<b>-</b>	<b>-</b>	<b>-</b>	<b>-</b>	<b>-</b>	<b>1</b>	<b>-</b>	<b>1</b>
		<b>F.</b>	<b>14</b>	<b>-</b>	<b>-</b>	<b>-</b>	<b>-</b>	<b>3</b>	<b>-</b>	<b>2</b>	<b>2</b>	<b>7</b>
20	Acute rheumatic fever—Rhumatisme articulaire aigu fébrile.	M.	1	-	-	-	-	-	-	-	-	1
		F.	3	-	-	-	-	-	-	-	2	1
21	Chronic rheumatism and gout—Rhu- matisme chronique et goutte.	M.	-	-	-	-	-	1	-	-	-	-
		F.	1	-	-	-	-	-	-	-	-	-
22	Diabetes mellitus—Diabète sucré.	M.	-	-	-	-	-	-	-	-	-	1
		F.	1	-	-	-	-	-	-	-	-	-
23	Nutritional diseases—Avitaminoses.	M.	-	-	-	-	-	-	-	1	-	2
		F.	3	-	-	-	-	-	-	-	-	-
24	Diseases of the thyroid and parathyroid glands—Maladies de la glande thy- roïde et des glandes parathyroïdes.	M.	-	-	-	-	-	-	-	-	-	-
		F.	1	-	-	-	-	-	-	1	-	-
25	Other general diseases—Autres mala- dies générales.	M.	1	-	-	-	-	-	-	1	-	-
		F.	5	-	-	-	-	2	-	-	-	3

(1) See Appendix III for relation between Intermediate and Detailed International Lists—Voir appendice III pour relation entre les listes internationales intermédiaire et détaillée.

(2) Exclusive of Yukon and the Northwest Territories—Ne comprend pas le Yukon et les Territoires du Nord-Ouest.

TABLEAU J—Causes de décès (Liste intermédiaire)<sup>(1)</sup> pour Indiens, par sexe dans chaque province, 1934

Int. list No.	Causes of death	Canada (1)	P.E.I.	N.S.	N.B.	Que.	Ont.	Man.	Sask.	Alta.	B.C.
No. liste int.	Causes de décès										
	<b>CLASS IV—DISEASES OF THE BLOOD AND BLOOD-FORMING ORGANS—CLASSE IV—MALADIES DU SANG ET DES ORGANES HEMATOPOIETIQUES.</b>	<b>11</b>		<b>1</b>			<b>6</b>	<b>3</b>	<b>1</b>		
	Total	11		1			6	3	1		
	M.	3					2		1		
	F.	8		1			4	3			
26	Anaemia—Anémie..... M.	2					2				
	F.	3					3				
27	Leukaemias, aleukaemias and other diseases of the blood and blood-forming organs—Leucémies, aleucémies et autres maladies du sang et des organes hématopoiétiques.	1							1		
	M.	5		1			1	3			
	F.										
	<b>CLASS V—CHRONIC POISONS AND INTOXICATIONS—CLASSE V—EMPOISONNEMENTS CHRONIQUES ET INTOXICATIONS.</b>	<b>2</b>							<b>1</b>		<b>1</b>
	Total	2							1		1
	M.	1							1		
	F.	1									1
28	Alcoholism (acute or chronic)—Alcoolisme (aigu ou chronique).	1								1	
	M.	1									1
	F.										
	<b>CLASS VI—DISEASES OF THE NERVOUS SYSTEM AND OF THE ORGANS OF SPECIAL SENSE—CLASSE VI—MALADIES DU SYSTEME NERVEUX ET DES ORGANES DES SENS.</b>	<b>81</b>	<b>1</b>	<b>1</b>	<b>2</b>	<b>1</b>	<b>21</b>	<b>17</b>	<b>7</b>	<b>9</b>	<b>23</b>
	Total	81	1	1	2	1	21	17	7	9	23
	M.	45	1	1	2		9	7	4	8	13
	F.	36				1	12	10	3	1	9
30	Simple meningitis—Méningite simple..... M.	5					2	1		2	
	F.	7						4	2		1
31	Progressive locomotor ataxia—Ataxie locomotrice progressive.										
	M.										
	F.										
32	Cerebral haemorrhage, cerebral embolism and thrombosis—Hémorragie cérébrale, embolie et thrombose cérébrale.	16		1	2		4	2		2	5
	M.	12					6	1			5
	F.										
33	General paralysis of the insane—Paralyse générale des aliénés.	1						1			
	M.										
	F.										
34	Dementia praecox and other psychoses—Démence précoce et autres psychoses.	2					1				1
	M.	4					3				1
	F.										
25	Epilepsy—Épilepsie..... M.	4						1	1	1	1
	F.	3					1	1		1	
26	Other diseases of the nervous system—Autres maladies du système nerveux.	10	1				1		3	1	4
	M.	5				1		2	1		1
	F.	5					1	2		1	2
37	Diseases of the eye, ear and the annexa—Maladies de l'œil, de l'oreille et de leurs annexes.	6					2	2			1
	M.	5									
	F.										
	<b>CLASS VII—DISEASES OF THE CIRCULATORY SYSTEM—CLASSE VII—MALADIES DE L'APPAREIL CIRCULATOIRE.</b>	<b>152</b>	<b>1</b>	<b>2</b>	<b>3</b>	<b>12</b>	<b>64</b>	<b>11</b>	<b>12</b>	<b>17</b>	<b>39</b>
	Total	152	1	2	3	12	64	11	12	17	39
	M.	96	1	2	2	8	33	4	9	10	11
	F.	72			1	4	31	7	3	7	19
39	Acute endocarditis—Endocardite aiguë.	1								1	
	M.										
	F.										
40	Chronic endocarditis, valvular diseases—Endocardite chronique, affections valvulaires.	18		2	1	1	6	1	2	1	4
	M.	23			1	2	4	3	2	4	7
	F.										
41	Diseases of the myocardium—Maladies du myocarde.	19				2	6	2	2	4	3
	M.	21				2	10	3	1	3	2
	F.										
42	Diseases of the coronary arteries and angina pectoris—Maladies des artères coronaires et angine de poitrine.	10				2	6		1	1	
	M.	5					5				
	F.										
43	Other diseases of the heart—Autres maladies du cœur.	8			1		3			1	3
	M.	10					4				6
	F.										
45	Arteriosclerosis and gangrene—Artériosclérose et gangrène.	21				3	10	1	4	2	1
	M.	9					8	1			
	F.	3					2				
46	Other diseases of the circulatory system—Autres maladies de l'appareil circulatoire.	4		1							4
	M.										
	F.										
	<b>CLASS VIII—DISEASES OF THE RESPIRATORY SYSTEM—CLASSE VIII—MALADIES DE L'APPAREIL RESPIRATOIRE.</b>	<b>303</b>		<b>3</b>	<b>7</b>	<b>26</b>	<b>57</b>	<b>50</b>	<b>40</b>	<b>50</b>	<b>70</b>
	Total	303		3	7	26	57	50	40	50	70
	M.	147		1	2	11	27	16	21	29	39
	F.	156		2	4	15	30	34	19	21	31
47	Bronchitis—Bronchite..... M.	10					4	1		4	1
	F.	19					8	7		1	3
48	Pneumonias—Pneumonies..... M.	126		1	3	10	19	14	19	25	35
	F.	123		1	4	15	19	25	18	19	22





TABLEAU J—Causes de décès (Liste intermédiaire) pour Indiens, par sexe dans chaque province, 1934—*fin*

Int. list No.	Causes of death	Canada	P.E.I.	N.S.	N.B.	Que.	Ont.	Man.	Sask.	Alta.	B.C.
No. liste int.	Causes de décès										
	<b>CLASS XIII—DISEASES OF THE BONES AND ORGANS OF M. LOCOMOTION—CLASSE XIII F.—MALADIES DES OS ET DES ORGANES DE LA LOCOMOTION.</b>	<b>4</b>	-	-	-	-	-	-	-	2	2
		3	-	-	-	-	-	-	-	2	1
		1	-	-	-	-	-	-	-	-	1
72	Diseases of the bones and organs of M. locomotion (tuberculosis and rheumatism excepted)—Maladies des os et des organes de la locomotion (excepté tuberculose et rhumatisme).	3	-	-	-	-	-	-	-	2	1
		1	-	-	-	-	-	-	-	-	1
	<b>CLASS XIV—CONGENITAL MALFORMATIONS—CLASSE M. XIV—VICES DE CONFORMATION CONGÉNITAUX.</b>	<b>15</b>	1	-	-	-	2	7	-	3	2
		11	-	-	-	-	-	6	-	3	2
		4	1	-	-	-	2	1	-	-	-
73	Congenital malformations (stillbirths M. not included)—Vices de conformation F. congénitaux (mort-nés non compris).	11	-	-	-	-	-	6	-	3	2
		4	1	-	-	-	2	1	-	-	-
	<b>CLASS XV—DISEASES OF EAR—TOTAL LY INFANCY—CLASSE XV—M. MALADIES DU PREMIER AGE. F.</b>	<b>166</b>	-	4	1	11	31	31	39	27	31
		85	-	2	1	6	14	12	16	14	20
		81	-	2	-	5	17	19	14	13	11
74	Congenital debility—Débilité congénitale. F.	22	-	-	-	2	2	4	6	4	4
		36	-	-	-	2	6	10	8	5	5
75	Premature birth (stillbirths not included)—Naissance prématurée F. (mort-nés non compris).	27	-	-	-	1	5	2	7	4	8
		25	-	2	-	2	6	6	1	6	2
76	Injury at birth (stillbirths not included) M.—Conséquences de l'accouchement F. (mort-nés non compris).	9	-	-	-	-	3	2	2	1	1
		4	-	-	-	-	2	1	-	1	-
77	Other diseases peculiar to early infancy M.—Autres maladies spéciales au premier âge. F.	27	-	2	1	3	4	4	1	5	7
		16	-	-	-	1	3	2	5	1	4
	<b>CLASS XVI—SENILITY—CLASSE XVI—SÉNILITÉ.</b>	<b>92</b>	-	2	-	3	14	8	12	11	43
		49	-	-	-	1	4	2	6	5	23
		53	-	2	-	2	10	6	6	6	21
78	Senility—Sénilité. M.	40	-	-	-	1	4	2	6	5	22
		53	-	2	-	2	10	6	6	6	21
	<b>CLASS XVII—VIOLENT OR ACCIDENTAL DEATHS—CLASSE XVII—MORTS VIOLENTES F. OU ACCIDENTELLES.</b>	<b>112</b>	-	1	-	9	19	20	11	13	40
		76	-	1	-	6	12	14	9	7	27
		37	-	-	-	3	7	6	2	6	13
79	Suicide. M.	6	-	1	-	-	-	1	1	1	2
		1	-	-	-	-	-	-	1	-	-
80	Homicide. M.	2	-	-	-	-	-	-	-	1	1
		1	-	-	-	-	-	-	-	-	1
81	Accident. M.	68	-	-	-	6	12	13	8	5	24
		33	-	-	-	3	6	6	1	6	11
82	Violent deaths of which the nature (suicide, homicide, accident) is unknown F.—Morts violentes dont la nature (suicide, homicide, accident) est inconnue.	2	-	-	-	-	1	-	-	-	1
	<b>CLASS XVIII—ILL-DEFINED CAUSES OF DEATH—CLASSE M. XVIII—CAUSES MAL DÉFINIES. F.</b>	<b>91</b>	-	-	-	9	36	3	13	14	16
		46	-	-	-	6	17	-	6	11	6
		45	-	-	-	3	19	3	7	3	10
85	Cause of death not specified or ill-defined—Cause de décès non spécifiée F. ou mal définie.	46	-	-	-	6	17	-	6	11	6
		45	-	-	-	3	19	3	7	3	10

## SPECIAL CLASSES OF ACCIDENTAL DEATHS—CLASSES SPECIALES DE MORTS ACCIDENTELLES

(Included also under No. 81 of the Intermediate International List above—Compris aussi sous le No. 81 de la liste internationale intermédiaire ci-dessus)

B.	Accidents caused by machines—Accidents causés par des machines. M.	1	-	-	-	-	-	-	-	-	1
		1	-	-	-	-	-	-	-	1	-
C.	Railway accidents—Accidents par chemins de fer. M.	7	-	-	-	1	1	1	-	-	4
		-	-	-	-	-	-	-	-	-	-
E.	Automobile and motorcycle accidents—Accidents par automobiles et motocyclettes. M.	3	-	-	-	-	1	-	-	-	2
		2	-	-	-	1	1	-	-	-	-
F.	Other land transportation—Autres transports par terre. M.	2	-	-	-	-	1	-	-	-	1
		3	-	-	-	-	-	-	-	3	-
G.	Water transportation—Transports par eau. M.	5	-	-	-	-	3	1	-	-	1
		-	-	-	-	-	-	-	-	-	-

TABLE K—Causes of death (Intermediate List)<sup>(1)</sup> for Indians, by sex and age, Canada<sup>(2)</sup>, 1934

Int. list No.	Causes of death — Causes de décès	Total	Ages									
			Under 1 year	1 year	2 years	3 years	4 years	5 to 9 years	10 to 14 years	15 to 19 years	20 to 24 years	
			Moins de 1 an	1 an	2 ans	3 ans	4 ans	5 à 9 ans	10 à 14 ans	15 à 19 ans	20 à 24 ans	
<b>DEATHS—ALL CAUSES—DECES—Total</b>		<b>2,240</b>	<b>556</b>	<b>145</b>	<b>61</b>	<b>46</b>	<b>32</b>	<b>137</b>	<b>134</b>	<b>128</b>	<b>118</b>	
<b>TOUTES CAUSES.</b>		<b>M. 1,121</b>	<b>292</b>	<b>74</b>	<b>38</b>	<b>16</b>	<b>18</b>	<b>79</b>	<b>72</b>	<b>43</b>	<b>53</b>	
		<b>F. 1,119</b>	<b>264</b>	<b>71</b>	<b>23</b>	<b>30</b>	<b>14</b>	<b>58</b>	<b>62</b>	<b>85</b>	<b>65</b>	
<b>CLASS I—INFECTIOUS AND PAR-Total</b>		<b>910</b>	<b>125</b>	<b>66</b>	<b>37</b>	<b>31</b>	<b>16</b>	<b>91</b>	<b>90</b>	<b>99</b>	<b>87</b>	
<b>ASEPTIC DISEASES—CLASSE I—M.</b>		<b>452</b>	<b>67</b>	<b>33</b>	<b>21</b>	<b>10</b>	<b>8</b>	<b>57</b>	<b>52</b>	<b>35</b>	<b>42</b>	
<b>MALADIES INFECTIEUSES ET F. PARASITAIRES.</b>		<b>458</b>	<b>58</b>	<b>33</b>	<b>16</b>	<b>21</b>	<b>8</b>	<b>34</b>	<b>38</b>	<b>64</b>	<b>45</b>	
1	Typhoid and paratyphoid fever—Fièvre typhoïde et paratyphoïde.	M. 5	—	—	—	—	—	—	2	—	1	
4	Measles—Rougeole.	M. 3	—	—	—	—	—	—	—	—	—	
		F. 3	1	1	—	—	—	1	—	—	—	
5	Scarlet fever—Scarlatine.	M. 3	—	—	—	—	—	—	—	—	—	
		F. 1	—	1	—	—	—	—	—	—	—	
6	Whooping-cough—Coqueluche.	M. 46	29	11	4	1	—	1	—	—	—	
		F. 43	23	9	6	2	—	—	—	—	—	
7	Diphtheria—Diphthérie.	M. 2	—	—	1	—	—	—	1	—	—	
		F. —	—	—	—	—	—	—	—	—	—	
8	Influenza—Grippe.	M. 28	11	1	2	—	—	2	1	—	—	
		F. 38	12	4	2	—	—	4	1	—	—	
9	Dysentery—Dysenterie.	M. 3	—	—	2	—	—	—	—	—	—	
		F. 2	—	—	—	—	—	—	—	—	—	
11	Tuberculosis of the respiratory system—Tuberculose de l'appareil respiratoire.	M. 277	13	11	9	8	6	35	34	30	37	
		F. 306	11	8	3	9	3	25	33	58	40	
12	Other forms of tuberculosis—Toutes autres M. tuberculeuses.	M. 73	7	6	5	1	1	18	14	5	4	
		F. 52	7	10	5	8	2	5	3	4	2	
13	Syphilis.	M. 6	—	—	—	—	—	—	—	—	—	
		F. 2	—	—	—	—	—	—	—	—	—	
14	Purulent infection, septicaemia (non-puerperal)—Infection purulente, septicémie (non puerpérale).	M. 2	—	—	—	—	—	—	—	—	—	
		F. 1	—	—	—	—	—	—	—	—	—	
17	Other infectious and parasitic diseases—Autres maladies infectieuses et parasitaires.	M. 6	5	—	—	—	—	—	—	—	—	
		F. 2	2	1	—	—	—	—	—	—	1	
<b>CLASS II—CANCER AND OTHER TUMOURS—CLASSE II—CANCER ET AUTRES TUMEURS.</b>		<b>52</b>	<b>—</b>	<b>—</b>	<b>—</b>	<b>—</b>	<b>—</b>	<b>1</b>	<b>—</b>	<b>—</b>	<b>1</b>	
		<b>M. 31</b>	<b>—</b>	<b>—</b>	<b>—</b>	<b>—</b>	<b>—</b>	<b>1</b>	<b>—</b>	<b>—</b>	<b>—</b>	
		<b>F. 32</b>	<b>—</b>	<b>—</b>	<b>—</b>	<b>—</b>	<b>—</b>	<b>—</b>	<b>—</b>	<b>—</b>	<b>1</b>	
18	Cancer and other malignant tumours—Cancer et autres tumeurs malignes.	M. 17	—	—	—	—	—	—	—	—	—	
		F. 31	—	—	—	—	—	—	—	—	—	
19	Tumours, non-malignant, or of which the nature is not specified—Tumeurs non malignes ou dont le caractère malin n'est pas spécifié.	M. 4	—	—	—	—	—	—	—	—	—	
		F. 1	—	—	—	—	—	—	—	—	—	
<b>CLASS III—RHEUMATIC DISEASES, DISEASES OF NUTRITION AND OF ENDOCRINE GLANDS, AND OTHER GENERAL DISEASES—CLASSE III—MALADIES RHEUMATISMALES, MALADIES DE LA NUTRITION, DES GLANDES ENDOCRINES ET AUTRES MALADIES GENERALES.</b>		<b>16</b>	<b>4</b>	<b>1</b>	<b>—</b>	<b>—</b>	<b>—</b>	<b>1</b>	<b>3</b>	<b>1</b>	<b>—</b>	
		<b>M. 2</b>	<b>—</b>	<b>—</b>	<b>—</b>	<b>—</b>	<b>—</b>	<b>—</b>	<b>2</b>	<b>—</b>	<b>—</b>	
		<b>F. 14</b>	<b>4</b>	<b>1</b>	<b>—</b>	<b>—</b>	<b>—</b>	<b>1</b>	<b>1</b>	<b>1</b>	<b>—</b>	
20	Acute rheumatic fever—Rhumatisme articulaire aigu fébrile.	M. 1	—	—	—	—	—	—	1	—	—	
		F. 3	—	—	—	—	—	—	—	—	—	
21	Chronic rheumatism and gout—Rhumatisme chronique et goutte.	M. —	—	—	—	—	—	—	—	—	—	
		F. 1	—	—	—	—	—	—	—	—	—	
22	Diabetes mellitus—Diabète sucré.	M. —	—	—	—	—	—	—	—	—	—	
		F. 1	—	—	—	—	—	—	—	—	—	
23	Nutritional diseases—Avitaminoses.	M. —	—	—	—	—	—	—	—	—	—	
		F. 3	—	—	—	—	—	—	—	—	—	
24	Diseases of the thyroid and parathyroid glands—Maladies de la glande thyroïde et des glandes parathyroïdes.	M. —	—	—	—	—	—	—	—	—	—	
		F. 1	—	—	—	—	—	—	—	—	—	
25	Other general diseases—Autres maladies générales.	M. 1	—	—	—	—	—	—	—	—	—	
		F. 5	2	—	—	—	—	1	—	1	—	

(1) See Appendix III for relation between Intermediate and Detailed International Lists.  
 (2) Exclusive of Yukon and the Northwest Territories.

TABLEAU K—Causes de décès (Liste intermédiaire)<sup>(1)</sup> pour Indiens, selon le sexe et l'âge, Canada<sup>(2)</sup>, 1934

Ages																	No. liste int.
25 to 29 years	30 to 34 years	35 to 39 years	40 to 44 years	45 to 49 years	50 to 54 years	55 to 59 years	60 to 64 years	65 to 69 years	70 to 74 years	75 to 79 years	80 to 84 years	85 to 89 years	90 to 94 years	95 to 99 years	100 years and over	Not stated	
25 à 29 ans	30 à 34 ans	35 à 39 ans	40 à 44 ans	45 à 49 ans	50 à 54 ans	55 à 59 ans	60 à 64 ans	65 à 69 ans	70 à 74 ans	75 à 79 ans	80 à 84 ans	85 à 89 ans	90 à 94 ans	95 à 99 ans	100 ans et plus	Non donnes	
60	64	62	48	42	53	44	78	72	81	110	61	30	31	8	12	7	
35	26	21	22	24	26	16	49	47	48	57	29	11	14	2	4	5	
45	38	41	26	18	27	28	29	25	33	53	32	19	17	6	8	2	
53	35	34	22	15	14	12	28	19	15	6	7	4	1	-	-	3	
19	13	11	13	8	5	4	20	12	10	3	5	1	-	-	-	3	
34	22	23	9	7	9	8	8	7	5	3	2	3	1	-	-	-	
-	-	-	1	1	-	-	-	-	-	-	-	-	-	-	-	1	
-	-	1	-	-	-	-	1	-	-	-	-	-	-	-	-	4	
-	-	-	-	-	-	-	-	1	-	-	-	-	-	-	-	5	
-	-	-	-	-	-	-	-	-	-	-	-	-	-	-	-	6	
-	-	-	-	-	-	-	-	-	-	-	-	-	-	-	-	7	
-	-	-	-	-	1	1	-	-	5	1	2	1	-	-	-	8	
1	1	1	-	-	1	-	2	1	1	-	-	2	-	-	-	9	
-	-	-	-	-	-	-	-	1	-	-	-	-	-	-	-	-	
-	-	-	-	-	-	-	-	2	-	-	-	-	-	-	-	-	
15	12	8	11	4	1	3	18	10	4	2	3	-	-	-	-	11	
31	19	20	9	6	8	7	4	3	4	2	2	-	1	-	-	-	
4	1	-	-	3	2	-	-	1	1	-	-	-	-	-	-	12	
2	2	-	-	-	-	-	1	-	-	1	-	-	-	-	-	13	
-	-	2	1	-	-	-	1	-	-	-	-	-	-	-	-	14	
-	-	-	-	-	-	1	-	-	-	-	-	-	-	-	-	17	
-	-	1	-	-	-	-	-	-	-	-	-	1	-	-	-	-	
2	1	3	2	4	3	2	7	6	10	6	2	2	1	-	-	-	
2	1	3	2	2	1	1	5	5	4	3	1	1	-	-	-	-	
-	-	-	-	1	1	-	5	1	3	3	1	1	1	-	-	18	
2	1	3	2	1	2	1	2	5	6	3	1	1	-	-	-	19	
-	-	-	-	1	-	1	-	-	-	-	-	-	-	-	-	-	
1	-	1	-	1	-	-	-	1	1	1	-	-	-	-	-	-	
1	-	1	-	1	-	-	-	1	1	1	-	-	-	-	-	-	
-	-	-	-	-	-	-	-	-	-	-	-	-	-	-	-	20	
1	-	1	-	-	-	-	-	-	-	-	-	-	-	-	-	21	
-	-	-	-	-	-	-	-	-	-	1	-	-	-	-	-	22	
-	-	-	-	-	-	-	-	-	1	-	-	-	-	-	-	23	
-	-	-	-	-	-	-	-	-	-	-	-	-	-	-	-	24	
-	-	-	-	-	-	-	-	1	-	-	-	-	-	-	-	25	

(1) Voir appendice III pour relation entre les listes internationales intermédiaire et détaillée.  
 (2) Ne comprend pas le Yukon et les Territoires du Nord-Ouest.

TABLE K—Causes of death (Intermediate List) for Indians, by sex and age, Canada, 1934—continued

Int. list No.	Causes of death — Causes de décès	Total	Ages									
			Un- der 1 year	1 year	2 years	3 years	4 years	5 to 9 years	10 to 14 years	15 to 19 years	20 to 24 years	
			Moins de 1 an	1 an	2 ans	3 ans	4 ans	5 à 9 ans	10 à 14 ans	15 à 19 ans	20 à 24 ans	
	<b>CLASS IV—DISEASES OF THE BLOOD AND BLOOD-FORMING ORGANS—CLASSE IV—MALADIES DU SANG ET DES ORGANES HEMATOPOIETIQUES.</b>	<b>11</b>	<b>2</b>	<b>-</b>	<b>-</b>	<b>-</b>	<b>-</b>	<b>1</b>	<b>1</b>	<b>1</b>	<b>-</b>	<b>-</b>
		<b>3</b>	<b>-</b>	<b>-</b>	<b>-</b>	<b>-</b>	<b>1</b>	<b>-</b>	<b>-</b>	<b>-</b>	<b>-</b>	<b>-</b>
		<b>8</b>	<b>2</b>	<b>-</b>	<b>-</b>	<b>-</b>	<b>-</b>	<b>1</b>	<b>1</b>	<b>-</b>	<b>-</b>	<b>-</b>
26	Anaemia—Anémie..... M.	2	-	-	-	-	-	-	-	-	-	-
	F.	3	-	-	-	-	-	-	-	-	-	-
27	Leukaemias, aleukaemias and other diseases of the blood and blood-forming organs—Leucémies, aleucémies et autres maladies du sang et des organes hématopoiétiques.	1	-	-	-	-	1	-	-	-	-	-
	F.	5	2	-	-	-	-	1	1	-	-	-
	<b>CLASS V—CHRONIC POISONS AND INTOXICATIONS—CLASSE V—EMPOISONNEMENTS CHRONIQUES ET INTOXICATIONS.</b>	<b>2</b>	<b>-</b>	<b>-</b>	<b>-</b>	<b>-</b>	<b>-</b>	<b>-</b>	<b>-</b>	<b>-</b>	<b>-</b>	<b>-</b>
		<b>1</b>	<b>-</b>	<b>-</b>	<b>-</b>	<b>-</b>	<b>-</b>	<b>-</b>	<b>-</b>	<b>-</b>	<b>-</b>	<b>-</b>
		<b>1</b>	<b>-</b>	<b>-</b>	<b>-</b>	<b>-</b>	<b>-</b>	<b>-</b>	<b>-</b>	<b>-</b>	<b>-</b>	<b>-</b>
28	Alcoholism (acute or chronic)—Alcoolisme (aigu ou chronique).	1	-	-	-	-	-	-	-	-	-	-
	F.	1	-	-	-	-	-	-	-	-	-	-
	<b>CLASS VI—DISEASES OF THE NERVOUS SYSTEM AND OF THE ORGANS OF SPECIAL SENSE—CLASSE VI—MALADIES DU SYSTEME NERVEUX ET DES ORGANES DES SENS.</b>	<b>81</b>	<b>14</b>	<b>4</b>	<b>4</b>	<b>1</b>	<b>2</b>	<b>4</b>	<b>7</b>	<b>2</b>	<b>1</b>	<b>-</b>
		<b>45</b>	<b>9</b>	<b>3</b>	<b>3</b>	<b>-</b>	<b>2</b>	<b>2</b>	<b>1</b>	<b>1</b>	<b>-</b>	<b>-</b>
		<b>36</b>	<b>5</b>	<b>1</b>	<b>1</b>	<b>1</b>	<b>-</b>	<b>2</b>	<b>6</b>	<b>2</b>	<b>1</b>	<b>-</b>
30	Simple meningitis—Meningite simple..... M.	5	1	3	-	-	1	-	-	-	-	-
	F.	7	2	-	-	-	-	2	3	-	-	-
31	Progressive locomotor ataxia—Ataxie locomotrice progressive.	1	-	-	-	-	-	-	-	-	-	-
	F.	-	-	-	-	-	-	-	-	-	-	-
32	Cerebral haemorrhage, cerebral embolism and thrombosis—Hémorragie cérébrale, F. embolie et thrombose cérébrale.	16	-	-	-	-	-	1	-	-	-	-
	F.	12	-	-	-	-	-	-	-	-	-	-
33	General paralysis of the insane—Paralytie générale des aliénés.	1	-	-	-	-	-	-	-	-	-	-
	F.	-	-	-	-	-	-	-	-	-	-	-
34	Dementia praecox and other psychoses—Démence précoce et autres psychoses.	2	-	-	-	-	-	-	-	-	-	-
	F.	4	-	-	-	-	-	-	-	-	-	1
35	Epilepsy—Épilepsie..... M.	4	-	-	-	-	-	-	-	-	-	-
	F.	3	1	-	-	-	-	-	1	-	-	-
36	Other diseases of the nervous system—Autres maladies du système nerveux.	10	6	-	2	-	1	-	-	-	-	-
	F.	5	1	1	1	1	-	-	-	1	-	-
37	Diseases of the eye, ear and their annexes—Maladies de l'œil, de l'oreille et de leurs annexes.	6	2	-	1	-	-	1	1	-	-	-
	F.	5	1	-	-	-	-	-	2	1	-	-
	<b>CLASS VII—DISEASES OF THE CIRCULATORY SYSTEM—CLASSE VII—MALADIES DE L'APPAREIL CIRCULATOIRE.</b>	<b>152</b>	<b>-</b>	<b>-</b>	<b>-</b>	<b>-</b>	<b>-</b>	<b>1</b>	<b>-</b>	<b>-</b>	<b>-</b>	<b>-</b>
		<b>89</b>	<b>-</b>	<b>-</b>	<b>-</b>	<b>-</b>	<b>-</b>	<b>-</b>	<b>-</b>	<b>-</b>	<b>-</b>	<b>-</b>
		<b>72</b>	<b>-</b>	<b>-</b>	<b>-</b>	<b>-</b>	<b>-</b>	<b>1</b>	<b>-</b>	<b>-</b>	<b>-</b>	<b>-</b>
39	Acute endocarditis—Endocardite aiguë... M.	1	-	-	-	-	-	-	-	-	-	-
	F.	-	-	-	-	-	-	-	-	-	-	-
40	Chronic endocarditis, valvular diseases—Endocardite chronique, affections valvulaires.	18	-	-	-	-	-	-	-	-	-	-
	F.	23	-	-	-	-	-	1	-	-	-	-
41	Diseases of the myocardium—Maladies du M. myocarde.	19	-	-	-	-	-	-	-	-	-	-
	F.	21	-	-	-	-	-	-	-	-	-	-
42	Diseases of the coronary arteries and angina pectoris—Maladies des artères coronaires et angine de poitrine.	10	-	-	-	-	-	-	-	-	-	-
	F.	5	-	-	-	-	-	-	-	-	-	-
43	Other diseases of the heart—Autres maladies du cœur.	8	-	-	-	-	-	-	-	-	-	-
	F.	10	-	-	-	-	-	-	-	-	-	-
45	Arteriosclerosis and gangrene—Artériosclérose et gangrène.	21	-	-	-	-	-	-	-	-	-	-
	F.	9	-	-	-	-	-	-	-	-	-	-
46	Other diseases of the circulatory system—Autres maladies de l'appareil circulatoire.	3	-	-	-	-	-	-	-	-	-	-
	F.	4	-	-	-	-	-	-	-	-	-	-
	<b>CLASS VIII—DISEASES OF THE RESPIRATORY SYSTEM—CLASSE VIII—MALADIES DE L'APPAREIL RESPIRATOIRE.</b>	<b>202</b>	<b>140</b>	<b>31</b>	<b>11</b>	<b>6</b>	<b>4</b>	<b>9</b>	<b>6</b>	<b>8</b>	<b>4</b>	<b>-</b>
		<b>147</b>	<b>67</b>	<b>12</b>	<b>10</b>	<b>3</b>	<b>2</b>	<b>6</b>	<b>4</b>	<b>-</b>	<b>3</b>	<b>-</b>
		<b>156</b>	<b>73</b>	<b>19</b>	<b>1</b>	<b>3</b>	<b>2</b>	<b>3</b>	<b>2</b>	<b>8</b>	<b>2</b>	<b>-</b>
47	Bronchitis—Bronchite..... M.	10	5	1	1	-	-	-	-	-	-	-
	F.	19	8	6	-	-	-	-	-	-	-	-
48	Pneumonia—Pneumonie..... M.	126	60	11	8	3	2	5	3	-	2	-
	F.	123	60	12	1	3	2	2	2	5	2	-


















**APPENDIX II**  
**VITAL STATISTICS OF YUKON AND THE NORTHWEST**  
**TERRITORIES**



**APPENDICE II**  
**STATISTIQUES VITALES DU YUKON ET DES TERRITOIRES**  
**DU NORD-OUEST**

## APPENDIX II

### VITAL STATISTICS OF YUKON AND THE NORTHWEST TERRITORIES

The births, deaths and marriages reported for Yukon Territory and the Northwest Territories of Canada for the year 1934 are listed in the following tables. The statistics of these territories are presented separately from those of the provinces because the figures are not regarded as complete. Moreover, the population of the territories is so small that the omission of their births, deaths and marriages makes no material difference to the total for Canada. The inclusion of the territories with the remainder of Canada in the more detailed tables would also increase out of all proportion to the importance of the territories, the number of cases for which information under a given rubric was not available.

## APPENDICE II

### STATISTIQUES VITALES DU YUKON ET DES TERRITOIRES DU NORD-OUEST

Les naissances, décès et mariages constatés au Yukon et dans les Territoires du Nord-Ouest en 1934 sont énumérés dans les tableaux suivants. Les statistiques de ces territoires sont séparés de celles des provinces parce que les données sont incomplètes. De plus, la population des territoires est tellement infime que l'omission de leurs naissances, décès et mariages n'affecterait guère le total du Canada. L'inclusion de ces territoires avec les autres provinces du Canada dans les tableaux détaillés aurait comme conséquence, d'augmenter hors de toute proportion à leur importance le nombre de cas non donnés sous une rubrique spécifique.



TABLE A—Births, deaths and marriages in Yukon Territory by months, 1934  
 TABLEAU A—Naissances, décès et mariages dans le Territoire du Yukon par mois, 1934

Months — Mois	Live births — Naissances vivantes			Deaths — Décès				Marriages — Mariages
	Total	Whites — Blancs	Indians — Indiens	Total	Whites — Blancs	Indians — Indiens	Eskimos — Esquimaux	
January—Janvier.....	3	2	1	9	6	2	1	2
February—Février.....	3	1	2	2	1	1	—	1
March—Mars.....	7	3	4	2	1	1	—	1
April—Avril.....	6	2	4	2	—	2	—	3
May—Mai.....	3	2	1	5	2	3	—	—
June—Juin.....	4	2	2	6	6	—	—	4
July—Juillet.....	5	2	3	7	5	2	—	3
August—Août.....	3	2	1	3	3	—	—	1
September—Septembre.....	2	1	1	1	—	1	—	5
October—Octobre.....	1	—	1	4	1	3	—	3
November—Novembre.....	3	1	2	4	3	1	—	4
December—Décembre.....	4	2	2	3	1	2	—	2
<b>Total.....</b>	<b>44</b>	<b>20</b>	<b>24</b>	<b>48</b>	<b>29</b>	<b>15</b>	<b>1</b>	<b>29</b>

TABLE B—Births, deaths and marriages in the Northwest Territories by months, 1934  
 TABLEAU B—Naissances, décès et mariages dans les Territoires du Nord-Ouest par mois, 1934

Months — Mois	Live births — Naissances vivantes				Stillbirths — Mort-nés				Deaths — Décès				Marriages — Mariages
	Total	Whites — Blancs	Indians — Indiens	Eskimos — Esquimaux	Total	Whites — Blancs	Indians — Indiens	Eskimos — Esquimaux	Total	Whites — Blancs	Indians — Indiens	Eskimos — Esquimaux	
January—Janvier.....	21	1	12	8	—	—	—	—	11	3	4	4	2
February—Février.....	19	1	6	12	—	—	—	—	10	—	4	6	1
March—Mars.....	24	2	7	15	—	—	—	—	15	—	3	12	3
April—Avril.....	12	—	8	4	—	—	—	—	9	—	1	8	4
May—Mai.....	12	1	2	9	1	—	—	1	9	—	1	8	1
June—Juin.....	22	1	8	13	—	—	—	—	11	—	—	11	—
July—Juillet.....	11	2	1	8	—	—	—	—	13	—	2	11	18
August—Août.....	24	3	4	17	1	—	—	1	27	1	6	20	5
September—Septembre.....	12	—	6	6	—	—	—	—	7	—	3	4	7
October—Octobre.....	11	—	5	6	—	—	—	—	6	—	2	4	1
November—Novembre.....	13	1	5	7	—	—	—	—	20	2	2	16	—
December—Décembre.....	22	1	8	13	—	—	—	—	15	1	8	6	5
Not stated—Non donné.....	—	—	—	—	—	—	—	—	1	—	—	1	—
<b>Total.....</b>	<b>293</b>	<b>13</b>	<b>72</b>	<b>118</b>	<b>2</b>	<b>—</b>	<b>—</b>	<b>2</b>	<b>154</b>	<b>7</b>	<b>36</b>	<b>111</b>	<b>47</b>

TABLE C—Deaths in Yukon Territory by sex and age-groups, 1934  
 TABLEAU C—Décès dans le Territoire du Yukon par sexe et groupes d'âges, 1934

Age-groups — Groupes d'âges	Yukon							
	All races — Toutes races		Whites — Blancs		Indians — Indiens		Eskimos — Esquimaux	
	M.	F.	M.	F.	M.	F.	M.	F.
Under 1 year—Moins de 1 an.....	1	1	—	—	1	1	—	—
1-4 years—ans.....	1	—	—	—	1	—	—	—
5-9 " ".....	3	—	—	—	2	—	1	—
10-14 " ".....	—	2	—	1	—	1	—	—
15-19 " ".....	1	—	—	—	1	—	—	—
20-29 " ".....	1	1	1	—	—	1	—	—
30-39 " ".....	1	2	—	1	1	1	—	—
40-49 " ".....	1	1	1	—	—	1	—	—
50-59 " ".....	5	—	5	—	—	—	—	—
60-69 " ".....	9	3	8	1	1	2	—	—
70-79 " ".....	8	1	6	—	2	1	—	—
80 years and over—80 ans et plus.....	5	1	5	—	—	1	—	—
Not stated—Non donné.....	—	—	—	—	—	—	—	—
<b>Total.....</b>	<b>36</b>	<b>12</b>	<b>26</b>	<b>3</b>	<b>9</b>	<b>9</b>	<b>1</b>	<b>—</b>

TABLE D—Deaths in the Northwest Territories by sex and age-groups, 1934  
 TABLEAU D—Décès dans les Territoires du Nord-Ouest, par sexe et groupes d'âges, 1934

Age-groups Groupes d'âges	Northwest Territories—Territoires du Nord-Ouest							
	All races		Whites		Indians		Eskimos	
	Toutes races		Blancs		Indiens		Esquimaux	
	M.	F.	M.	F.	M.	F.	M.	F.
Under 1 year—Moins de 1 an.....	14	11	1	1	4	2	9	8
1-4 years—ans.....	10	8	—	—	6	6	4	2
5-9 " ".....	7	7	—	1	—	4	7	2
10-14 " ".....	7	4	—	—	2	1	5	3
15-19 " ".....	8	2	—	—	—	—	8	2
20-29 " ".....	8	7	1	—	3	1	4	6
30-39 " ".....	7	11	—	1	1	1	6	9
40-49 " ".....	7	7	—	—	1	—	6	7
50-59 " ".....	5	3	—	—	—	1	5	2
60-69 " ".....	10	4	—	—	2	—	8	4
70-79 " ".....	—	1	—	—	—	—	—	1
80 years and over—80 ans et plus.....	1	2	—	—	1	—	—	2
Not stated—Non donné.....	3	—	2	—	—	—	1	—
<b>Total.....</b>	<b>87</b>	<b>67</b>	<b>4</b>	<b>3</b>	<b>20</b>	<b>16</b>	<b>63</b>	<b>48</b>

TABLE E—Causes of death in Yukon and the Northwest Territories, 1934  
 TABLEAU E—Décès suivant les causes dans le Yukon et les Territoires du Nord-Ouest, 1934

Int. List No. — No. liste int.	Causes of death — Causes de décès	Yukon				Northwest Territories Territoires du Nord-Ouest			
		All races	Whites	Indians	Eskimos	All races	Whites	Indians	Eskimos
		Toutes races	Blancs	Indiens	Esquimaux	Toutes races	Blancs	Indiens	Esquimaux
1, 2	Typhoid fever—Fièvre typhoïde.....	—	—	—	—	—	—	—	—
7	Measles—Rougeole.....	—	—	—	—	—	—	—	
8	Scarlet fever—Scarlatine.....	—	—	—	—	—	—	—	
9	Whooping-cough—Coqueluche.....	—	—	—	—	1	—	1	
10	Diphtheria—Diphtérie.....	—	—	—	—	—	—	—	
11	Influenza—Grippe.....	—	—	—	—	4	2	—	
23	Tuberculosis, respiratory system—Tu- berculose, appareil respiratoire.....	10	1	8	1	21	—	8	
24-32	Tuberculosis, other organs—Tuberculose, autres organes.....	1	—	1	—	11	—	6	
45-53	Cancer.....	2	2	—	—	—	—	—	
59	Diabetes mellitus—Diabète sucré.....	—	—	—	—	—	—	—	
71	Anaemia—Anémie.....	3	3	—	—	—	—	—	
79	Simple meningitis—Méningite simple.....	—	—	—	—	—	—	—	
82 a,b,c	Cerebral haemorrhage, apoplexy—Hé- morrhagie cérébrale, apoplexie.....	—	—	—	—	—	—	—	
82 d	Paralysis without specified cause—Paral- ysie sans cause spécifiée.....	—	—	—	—	—	—	—	
86	Infantile convulsions (under 5 years)— Convulsions des enfants (au-dessous de 5 ans).....	—	—	—	—	1	1	—	
90-95	Diseases of the heart—Affections du cœur.....	7	7	—	—	2	—	1	
96, 97, 99, 102	Diseases of the arteries—Affections des artères.....	5	5	—	—	—	—	—	
106	Bronchitis—Bronchite.....	—	—	—	—	—	—	—	
107-109	Pneumonia—Pneumonie.....	2	1	1	—	4	1	—	
119, 120	Diarrhoea and enteritis—Diarrhée et en- térite.....	—	—	—	—	3	—	—	
121	Appendicitis—Appendicite.....	1	—	1	—	—	—	—	
122	Hernia, intestinal obstruction—Hernie, obstruction intestinale.....	—	—	—	—	—	—	—	
130-132	Nephritis—Néphrite.....	—	—	—	—	—	—	—	
137	Diseases of the prostate—Affections de la prostate.....	—	—	—	—	—	—	—	
140-150	Puerperal causes—Causes puerpérales.....	1	1	—	—	1	—	—	
157	Congenital malformations—Vices de conformation congénitaux.....	—	—	—	—	—	—	—	
158-161	Diseases of early infancy—Maladies du premier âge.....	—	—	—	—	7	—	1	
162	Senility (old age)—Sénilité (vieillesse).....	4	2	2	—	6	—	1	
163-171	Suicides.....	2	2	—	—	—	—	—	
173-175	Homicides.....	—	—	—	—	—	—	—	
176-198	Other violent deaths—Autres morts vio- lentes.....	5	2	3	—	16	2	2	
	Other specified causes—Autres causes spécifiées.....	3	3	—	—	9	1	3	
199, 200	Unspecified or ill-defined causes—Cau- ses non spécifiées ou mal définies.....	2	—	2	—	68	—	13	
	<b>Total (exclusive of stillbirths— Mort-nés exclus).....</b>	<b>48</b>	<b>29</b>	<b>18</b>	<b>1</b>	<b>154</b>	<b>7</b>	<b>36</b>	
	<b>Stillbirths—Mort-née.....</b>	<b>—</b>	<b>—</b>	<b>—</b>	<b>—</b>	<b>2</b>	<b>—</b>	<b>2</b>	
	<b>Total.....</b>	<b>48</b>	<b>29</b>	<b>18</b>	<b>1</b>	<b>156</b>	<b>7</b>	<b>38</b>	

**APPENDIX III**  
**RELATION BETWEEN INTERMEDIATE AND DETAILED INTERNATIONAL LISTS**

---

**APPENDICE III**  
**RELATION ENTRE LES LISTES INTERNATIONALES INTERMÉDIAIRE ET DÉTAILLÉE**





NUMBERS OF THE DETAILED INTERNATIONAL LIST OF CAUSES OF DEATH WHICH CORRESPOND TO EACH TITLE OF THE INTERMEDIATE LIST AS USED IN TABLES 59, 60, J AND K OF THIS VOLUME

NUMEROS DE LA LISTE INTERNATIONALE DETAILLEE DES CAUSES DE DECES CORRESPONDANT A CHAQUE DESCRIPTION DE LA LISTE INTERMEDIAIRE EMPLOYEE DANS LES TABLEAUX 59, 60, J ET K DU PRESENT VOLUME


No of Intermediate List — No. de la liste intermédiaire	Title—Description	Corresponding numbers in the Detailed List — Numéros correspondants dans la liste internationale détaillée
<b>CLASS I—INFECTIOUS AND PARASITIC DISEASES—CLASSE I—MALADIES INFECTIEUSES ET PARASITAIRES.</b>		
1	Typhoid and paratyphoid fever—Fièvre typhoïde et paratyphoïde.....	1, 2
2	Exanthematic typhus—Typhus exanthématique.....	3
3	Small-pox—Variole.....	6
4	Measles—Rougeole.....	7
5	Scarlet fever—Scarlatine.....	8
6	Whooping-cough—Coqueluche.....	9
7	Diphtheria—Diphthérie.....	10
8	Influenza—Grippe.....	11
9	Dysentery—Dysenterie.....	13
10	Plague—Peste.....	14
11	Tuberculosis of the respiratory system—Tuberculose de l'appareil respiratoire.....	23
12	Other forms of tuberculosis—Toutes autres tuberculoses.....	24-32
13	Syphilis.....	34
14	Purulent infection, septicaemia (non-puerperal)—Infection purulente, septicémie (non puerpérale).....	36
15	Malaria—Fièvre et cachexie paludéennes.....	38
16	Diseases due to other protozoal parasites or helminths—Maladies dues à des protozoaires ou à des helminthes.....	39-42
17	Other infectious and parasitic diseases—Autres maladies infectieuses et parasitaires.....	4, 5, 12, 15-22, 33, 35, 37, 43, 44
<b>CLASS II—CANCER AND OTHER TUMOURS—CLASSE II—CANCER ET AUTRES TUMEURS.</b>		
18	Cancer and other malignant tumours—Cancer et autres tumeurs malignes.....	45-53
19	Tumours, non-malignant, or of which the nature is not specified—Tumeurs non malignes ou dont le caractère malin n'est pas spécifié.....	54, 55
<b>CLASS III—RHEUMATIC DISEASES, DISEASES OF NUTRITION AND OF ENDOCRINE GLANDS, AND OTHER GENERAL DISEASES—CLASSE III—MALADIES RHUMATISMALES, MALADIES DE LA NUTRITION, DES GLANDES ENDOCRINES ET AUTRES MALADIES GENERALES.</b>		
20	Acute rheumatic fever—Rhumatisme articulaire aigu fébrile.....	56
21	Chronic rheumatism and gout—Rhumatisme chronique et goutte.....	57, 58
22	Diabetes mellitus—Diabète sucré.....	59
23	Nutritional diseases—Avitaminoses.....	60-64
24	Diseases of the thyroid and parathyroid glands—Maladies de la glande thyroïde et des glandes parathyroïdes.....	66
25	Other general diseases—Autres maladies générales.....	65, 67-69
<b>CLASS IV—DISEASES OF THE BLOOD AND BLOOD-FORMING ORGANS—CLASSE IV—MALADIES DU SANG ET DES ORGANES HEMATOPOIETIQUES.</b>		
26	Anaemia—Anémie.....	71
27	Leukaemias, leukaemias, and other diseases of the blood and blood-forming organs—Leucémies, alocémies et autres maladies du sang et des organes hématopoïétiques.....	70, 72-74
<b>CLASS V—CHRONIC POISONINGS AND INTOXICATIONS—CLASSE V—EMPOISONNEMENTS CHRONIQUES ET INTOXICATIONS.</b>		
28	Alcoholism (acute or chronic)—Alcoolisme (aigu ou chronique).....	75
29	Other chronic poisonings—Autres empoisonnements chroniques.....	76, 77
<b>CLASS VI—DISEASES OF THE NERVOUS SYSTEM AND OF THE ORGANS OF SPECIAL SENSE—CLASSE VI—MALADIES DU SYSTEME NERVEUX ET DES ORGANES DES SENS.</b>		
30	Simple meningitis—Méningite simple.....	79
31	Progressive locomotor ataxia—Ataxie locomotrice progressive.....	80
32	Cerebral haemorrhage, cerebral embolism and thrombosis—Hémorragie cérébrale, embolie et thrombose cérébrale.....	82
33	General paralysis of the insane—Paralyse générale des aliénés.....	83
34	Dementia praecox and other psychoses—Démence précoce et autres psychoses.....	84
35	Epilepsy—Epilepsie.....	85
36	Other diseases of the nervous system—Autres maladies du système nerveux.....	78, 81, 86, 87
37	Diseases of the eye, ear and their annexa—Maladies de l'œil, de l'oreille et de leurs annexes.....	88, 89

NUMBERS OF THE DETAILED INTERNATIONAL LIST OF CAUSES OF DEATH WHICH CORRESPOND TO EACH TITLE OF THE INTERMEDIATE LIST AS USED IN TABLES 59, 60, J AND K OF THIS VOLUME—*con.*

No. of Intermediate List — No. de la liste intermédiaire	Title—Description	Corresponding numbers in the Detailed List — Numéros correspondants dans la liste internationale détaillée
<b>CLASS VII—DISEASES OF THE CIRCULATORY SYSTEM—CLASSE VII—MALADIES DE L'APPAREIL CIRCULATOIRE.</b>		
38	Pericarditis—Péricardite.....	30
39	Acute endocarditis—Endocardite aiguë.....	34
40	Chronic endocarditis, valvular diseases—Endocardite chronique, affections valvulaires.....	32
41	Diseases of the myocardium—Maladies du myocarde.....	33
42	Diseases of the coronary arteries and angina pectoris—Maladies des artères coronaires et angine de poitrine.....	34
43	Other diseases of the heart—Autres maladies du cœur.....	35
44	Aneurysm (except of the heart)—Anévrisme (excepté anévrisme du cœur).....	36
45	Arteriosclerosis and gangrene—Artériosclérose et gangrène.....	97, 98
46	Other diseases of the circulatory system—Autres maladies de l'appareil circulatoire.....	99-163
<b>CLASS VIII—DISEASES OF THE RESPIRATORY SYSTEM—CLASSE VIII—MALADIES DE L'APPAREIL RESPIRATOIRE.</b>		
47	Bronchitis—Bronchite.....	106
48	Pneumonias—Pneumonies.....	107-109
49	Pleurisy—Pleurésie.....	110
50	Other diseases of the respiratory system (tuberculosis excepted)—Autres maladies de l'appareil respiratoire (excepté tuberculose).....	105, 105, 111-116
<b>CLASS IX—DISEASES OF THE DIGESTIVE SYSTEM—CLASSE IX—MALADIES DE L'APPAREIL DIGESTIF.</b>		
51	Ulcer of the stomach or duodenum—Ulère de l'estomac ou du duodénum.....	117
52	Diarrhoea and enteritis (under 2 years of age)—Diarrhée et entérite (au-dessous de 2 ans).....	118
53	Diarrhoea and enteritis (2 years and over)—Diarrhée et entérite (2 ans et plus).....	119
54	Appendicitis—Appendicite.....	120
55	Hernia, intestinal obstruction—Hernie, obstruction intestinale.....	121
56	Cirrhosis of the liver—Cirrhose du foie.....	122
57	Other diseases of the liver and biliary passages, including biliary calculi—Autres maladies du foye et des voies biliaires, y compris calculs biliaires.....	123-127
58	Other diseases of the digestive system—Autres maladies de l'appareil digestif.....	115, 116, 118, 128, 129
<b>CLASS X—DISEASES OF THE GENITO-URINARY SYSTEM—CLASSE X—MALADIES DE L'APPAREIL URINAIRE ET DE L'APPAREIL GÉNITAL.</b>		
59	Nephritis—Néphritis.....	132-133
60	Other diseases of the kidneys and ureters—Autres maladies des reins et des urètres.....	133
61	Calculi of the urinary passages—Calculs des voies urinaires.....	134
62	Diseases of the bladder (tumours excepted)—Maladies de la vessie (excepté tumeurs).....	135
63	Diseases of the urethra, urinary abscess, etc.—Maladies de l'urètre, abcès urinaire, etc.....	136
64	Diseases of the prostate—Maladies de la prostate.....	137
65	Diseases of the genital organs, not specified as venereal—Maladies des organes génitaux, non désignées comme vénériennes.....	138, 139
<b>CLASS XI—DISEASES OF PREGNANCY, CHILD BIRTH AND THE PUERPERAL STATE—CLASSE XI—MALADIES DE LA GROSSESSE, ACCOUCHEMENT, ETAT PUERPERAL.</b>		
66	Accidents of pregnancy—Accidents de la grossesse.....	141-143
67	Puerperal haemorrhage—Hémorragie puerpérale.....	144
68	Puerperal septicaemia—Septicémie et infections puerpérales.....	140, 145
69	Toxaemias of pregnancy; albuminuria, eclampsia, etc.—Toxémies de la grossesse; albuminurie, éclampsie, etc.....	146, 147
70	Other puerperal causes—Autres causes puerpérales.....	148-150
<b>CLASS XII—DISEASES OF THE SKIN AND CELLULAR TISSUE—CLASSE XII—MALADIES DE LA PEAU ET DU TISSU CELLULAIRE.</b>		
71	Diseases of the skin and cellular tissue—Maladies de la peau et du tissu cellulaire.....	151-153
<b>CLASS XIII—DISEASES OF THE BONES AND ORGANS OF LOCOMOTION—CLASSE XIII—MALADIES DES OS ET DES ORGANES DE LA LOCOMOTION.</b>		
72	Diseases of the bones and organs of locomotion (tuberculosis and rheumatism excepted)—Maladies des os et des organes de la locomotion (excepté tuberculose et rhumatisme).....	154-156

NUMEROS DE LA LISTE INTERNATIONALE DETAILLEE DES CAUSES DE DECES  
CORRESPONDANT A CHAQUE DESCRIPTION DE LA LISTE INTERMEDIAIRE  
EMPLOYEE DANS LES TABLEAUX 59, 60, J ET K DU PRESENT VOLUME—*fin*

No. of Intermediate List — No. de la liste intermédiaire	Title—Description	Corresponding numbers in the Detailed List — Numéros correspondants dans la liste internationale détaillée
	<b>CLASS XIV—CONGENITAL MALFORMATIONS—CLASSE XIV—VICES DE CONFORMATION CONGENITAUX.</b>	
73	Congenital malformations (stillbirths not included)—Vices de conformation congénitaux (mort-nés non compris).....	157
	<b>CLASS XV—DISEASES OF EARLY INFANCY—CLASSE XV—MALADIES DU PREMIER AGE.</b>	
74	Congenital debility—Débilité congénitale.....	158
75	Premature birth (stillbirths not included)—Naissance prématurée (mort-nés non compris).....	159
76	Injury at birth (stillbirths not included)—Conséquences de l'accouchement (mort-nés non compris).....	160
77	Other diseases peculiar to early infancy—Autres maladies spéciales au premier âge.....	161
	<b>CLASS XVI—SENILITY—CLASSE XVI—SENILITE.</b>	
78	Senility—Sénilité.....	162
	<b>CLASS XVII—VIOLENT OR ACCIDENTAL DEATHS—CLASSE XVII—MORTS VIOLENTES OU ACCIDENTELLES.</b>	
79	Suicide.....	163-171
80	Homicide.....	172-175
81	Accident.....	176-194
82	Violent deaths of which the nature (suicide, homicide, accident) is unknown—Morts violentes dont la nature (suicide, homicide, accident) est inconnue.....	195
83	Wounds of war (execution of civilians by belligerent armies included)—Blessures de guerre (y compris exécution de civils par des armées belligérantes).....	196, 197
84	Legal executions—Exécution capitale.....	198
	<b>CLASS XVIII—ILL-DEFINED CAUSES OF DEATH—CLASSE XVIII—CAUSES MAL DEFINIES.</b>	
85	Cause of death not specified or ill-defined—Cause de décès non spécifiée ou mal définie.....	199, 200





**APPENDIX IV**  
**NUMBER OF CASES OF CERTAIN NOTIFIABLE DISEASES**  
**REPORTED IN THE PROVINCES OF CANADA**  
**DURING EACH MONTH OF 1934**

---

**APPENDICE IV**  
**NOMBRE DE CAS DE CERTAINES MALADIES DECLARABLES**  
**CONSTATES DANS LES PROVINCES CANADIENNES,**  
**CHAQUE MOIS DE 1934**

APPENDIX II

THE HISTORY OF THE  
REPUBLIC OF THE UNITED STATES  
OF AMERICA

APPENDIX IV

THE HISTORY OF THE  
REPUBLIC OF THE UNITED STATES  
OF AMERICA

Number of cases of certain notifiable diseases reported in the provinces of Canada, during each month of 1934

Nombre de cas de certaines maladies déclarables constatés dans les provinces canadiennes, chaque mois de 1934

Diseases—Maladies	Canada (1)	P.E.I.	N.S.	N.B.	Que.	Ont.	Man.	Sask.	Alta.	B.C.
<b>Typhoid and paratyphoid fever—Fèvre typhoïde et paratyphoïde—</b>										
<b>Total</b>	<b>2,312</b>	<b>4</b>	<b>25</b>	<b>101</b>	<b>1,224</b>	<b>635</b>	<b>88</b>	<b>91</b>	<b>57</b>	<b>87</b>
January—Janvier	121	—	—	13	75	29	2	1	—	1
February—Février	125	—	—	5	101	16	—	3	—	—
March—Mars	200	—	1	10	138	27	5	10	1	8
April—Avril	175	—	—	2	101	38	15	14	3	2
May—Mai	143	—	1	6	92	24	10	6	1	3
June—Juin	84	—	2	5	40	28	1	2	1	5
July—Juillet	155	1	2	3	71	33	3	18	7	17
August—Août	247	—	1	11	94	105	14	9	2	11
September—Septembre	382	1	3	18	125	162	9	14	13	17
October—Octobre	345	1	9	6	213	74	9	7	17	9
November—Novembre	238	1	3	15	124	66	8	3	10	8
December—Décembre	117	—	3	7	50	33	12	4	2	6
<b>Small-pox—Variole—</b>										
<b>Total</b>	<b>17</b>	<b>—</b>	<b>—</b>	<b>—</b>	<b>—</b>	<b>1</b>	<b>2</b>	<b>4</b>	<b>3</b>	<b>7</b>
January—Janvier	1	—	—	—	—	1	—	—	—	—
February—Février	6	—	—	—	—	—	1	1	—	4
March—Mars	1	—	—	—	—	—	—	—	—	1
April—Avril	1	—	—	—	—	—	—	—	—	1
May—Mai	—	—	—	—	—	—	—	—	—	—
June—Juin	—	—	—	—	—	—	—	—	—	—
July—Juillet	—	—	—	—	—	—	—	—	—	—
August—Août	1	—	—	—	—	—	—	—	—	1
September—Septembre	2	—	—	—	—	—	1	1	—	—
October—Octobre	2	—	—	—	—	—	—	2	—	—
November—Novembre	3	—	—	—	—	—	—	—	—	—
December—Décembre	—	—	—	—	—	—	—	—	—	—
<b>Measles—Rougeole—</b>										
<b>Total</b>	<b>29,924</b>	<b>9</b>	<b>2,670</b>	<b>759</b>	<b>9,286</b>	<b>2,392</b>	<b>16,685</b>	<b>3,802</b>	<b>129</b>	<b>192</b>
January—Janvier	804	—	—	2	292	208	267	17	9	9
February—Février	2,405	—	1	6	309	77	542	1,459	6	5
March—Mars	2,926	6	—	1	523	199	1,773	329	4	91
April—Avril	3,902	2	18	1	1,008	272	2,321	249	3	28
May—Mai	4,267	—	21	11	1,558	160	2,293	213	5	6
June—Juin	2,993	—	72	75	1,534	249	943	113	2	5
July—Juillet	1,304	—	2	6	742	176	301	69	1	7
August—Août	475	—	9	8	246	61	114	22	10	5
September—Septembre	394	—	6	—	153	67	70	92	5	1
October—Octobre	1,023	—	244	47	403	191	31	68	26	3
November—Novembre	4,140	1	1,691	592	1,151	155	331	189	15	15
December—Décembre	5,291	—	606	10	1,367	577	1,099	982	33	17
<b>Scarlet fever—Scarlatine—</b>										
<b>Total</b>	<b>16,332</b>	<b>55</b>	<b>465</b>	<b>315</b>	<b>4,353</b>	<b>6,057</b>	<b>1,169</b>	<b>514</b>	<b>345</b>	<b>3,059</b>
January—Janvier	1,505	1	44	16	410	565	86	37	19	327
February—Février	1,444	2	40	9	278	539	81	32	49	414
March—Mars	2,108	3	43	34	565	916	83	51	42	571
April—Avril	1,494	2	48	9	292	668	65	15	15	380
May—Mai	1,406	—	60	6	277	616	129	35	12	271
June—Juin	1,216	7	24	12	299	475	64	29	24	282
July—Juillet	712	—	36	7	189	197	94	53	15	121
August—Août	469	—	25	3	174	112	48	25	15	67
September—Septembre	734	—	30	17	227	225	74	40	15	106
October—Octobre	1,281	9	46	30	471	372	90	43	25	195
November—Novembre	2,014	24	51	115	785	587	181	73	58	140
December—Décembre	1,949	7	18	57	586	785	174	81	56	185
<b>Whooping-cough—Coqueluche—</b>										
<b>Total</b>	<b>19,571</b>	<b>1</b>	<b>415</b>	<b>55</b>	<b>7,744</b>	<b>7,624</b>	<b>1,076</b>	<b>1,287</b>	<b>375</b>	<b>1,000</b>
January—Janvier	1,237	—	76	2	678	303	86	28	16	48
February—Février	1,593	—	22	—	818	393	160	113	26	61
March—Mars	1,905	—	51	—	598	912	84	82	119	57
April—Avril	2,003	—	20	1	490	1,189	157	53	8	75
May—Mai	1,628	—	47	—	446	813	96	64	57	105
June—Juin	1,791	—	14	6	398	997	130	100	20	136
July—Juillet	1,439	—	30	2	653	520	56	120	12	46
August—Août	1,576	—	15	—	796	530	55	98	26	56
September—Septembre	1,855	—	10	2	810	508	60	336	19	110
October—Octobre	1,447	—	22	5	738	329	80	110	15	148
November—Novembre	1,598	1	50	18	818	448	63	111	14	75
December—Décembre	1,501	—	58	19	501	682	43	72	48	83


(1) Exclusive of Yukon and the North-west Territories—Ne comprend pas le Yukon et les Territoires du Nord-Ouest.

Number of cases of certain notifiable diseases reported in the provinces of Canada during each month of 1934—concluded

Nombre de cas de certaines maladies déclarables constatés dans les provinces canadiennes, chaque mois de 1934—fin

Diseases—Maladies	Canada	P.E.I.	N.S.	N.B.	Que.	Ont.	Man.	Sask.	Alta.	B.C.
<b>Diphtheria—Diphthérie—</b>										
<b>Total</b> .....	<b>2,230</b>	<b>7</b>	<b>93</b>	<b>101</b>	<b>889</b>	<b>371</b>	<b>474</b>	<b>210</b>	<b>45</b>	<b>50</b>
January—Janvier.....	183	5	13	4	77	29	50	4	—	3
February—Février.....	166	—	21	3	62	35	25	16	2	2
March—Mars.....	198	—	3	4	84	45	24	16	21	1
April—Avril.....	155	—	6	2	74	25	17	29	2	—
May—Mai.....	119	—	6	—	58	26	12	12	4	1
June—Juin.....	123	—	4	2	52	22	23	12	2	6
July—Juillet.....	127	—	2	1	74	15	19	13	—	1
August—Août.....	108	—	6	9	46	14	21	11	—	1
September—Septembre.....	193	2	4	19	65	19	24	49	3	8
October—Octobre.....	276	—	6	31	89	47	74	19	3	7
November—Novembre.....	335	—	10	17	121	57	108	17	1	4
December—Décembre.....	247	—	12	9	87	37	77	12	—	6
<b>Pollomyelitis and polioencephalitis</b> <b>(acute)—Pollomyélite et polioencéphalite</b> <b>(aiguë)—</b>										
<b>Total</b> .....	<b>513</b>	<b>1</b>	<b>11</b>	<b>3</b>	<b>108</b>	<b>326</b>	<b>9</b>	<b>12</b>	<b>11</b>	<b>32</b>
January—Janvier.....	3	—	—	—	1	1	—	—	—	1
February—Février.....	5	—	1	—	2	1	—	—	—	1
March—Mars.....	4	—	—	—	—	—	1	1	—	2
April—Avril.....	8	—	1	—	2	3	—	—	1	1
May—Mai.....	8	—	—	—	7	—	—	1	—	—
June—Juin.....	10	—	1	1	2	4	—	—	—	2
July—Juillet.....	18	1	—	—	10	5	—	1	—	1
August—Août.....	84	—	2	—	31	45	1	1	1	3
September—Septembre.....	192	—	—	1	31	141	2	2	4	11
October—Octobre.....	121	—	4	1	14	92	—	2	3	5
November—Novembre.....	44	—	—	—	6	25	5	3	2	3
December—Décembre.....	16	—	2	—	2	9	—	1	—	2
<b>Lethargic or epidemic encephalitis—En-</b> <b>céphalite léthargique ou épidémi-</b> <b>que—</b>										
<b>Total</b> .....	<b>24</b>	<b>—</b>	<b>—</b>	<b>1</b>	<b>9</b>	<b>4</b>	<b>3</b>	<b>5</b>	<b>—</b>	<b>2</b>
January—Janvier.....	—	—	—	—	—	—	—	—	—	—
February—Février.....	2	—	—	—	—	1	—	1	—	—
March—Mars.....	4	—	—	—	1	—	1	2	—	—
April—Avril.....	7	—	—	1	3	—	1	—	—	—
May—Mai.....	1	—	—	—	—	—	—	—	—	1
June—Juin.....	2	—	—	—	1	—	—	1	—	—
July—Juillet.....	3	—	—	—	1	1	—	—	—	1
August—Août.....	—	—	—	—	—	—	—	—	—	—
September—Septembre.....	—	—	—	—	—	—	—	—	—	—
October—Octobre.....	3	—	—	—	2	—	—	1	—	—
November—Novembre.....	—	—	—	—	—	—	—	—	—	—
December—Décembre.....	2	—	—	—	1	—	1	—	—	—
<b>Cerebrospinal meningitis—Meningite cé-</b> <b>rébrospinale—</b>										
<b>Total</b> .....	<b>112</b>	<b>5</b>	<b>4</b>	<b>5</b>	<b>32</b>	<b>35</b>	<b>9</b>	<b>8</b>	<b>4</b>	<b>10</b>
January—Janvier.....	3	—	1	—	1	—	1	—	—	—
February—Février.....	8	—	—	—	2	3	1	—	—	—
March—Mars.....	18	1	1	1	2	6	2	2	1	2
April—Avril.....	17	2	2	—	3	5	1	3	—	—
May—Mai.....	7	—	—	—	6	—	—	—	—	3
June—Juin.....	9	2	—	1	3	3	—	—	—	—
July—Juillet.....	7	—	—	—	2	2	1	1	—	1
August—Août.....	5	—	—	—	1	1	—	1	1	1
September—Septembre.....	10	—	—	—	6	3	—	—	—	1
October—Octobre.....	9	—	—	1	2	4	1	—	—	—
November—Novembre.....	9	—	—	2	1	4	1	1	—	—
December—Décembre.....	10	—	—	—	3	4	1	—	—	1
<b>Tuberculosis—Tuberculose—</b>										
<b>Total</b> .....	<b>8,039</b>	<b>88</b>	<b>495</b>	<b>426</b>	<b>2,903</b>	<b>2,149</b>	<b>499</b>	<b>540</b>	<b>141</b>	<b>898</b>
January—Janvier.....	521	3	27	26	257	126	15	6	7	54
February—Février.....	550	3	6	14	208	151	28	45	10	85
March—Mars.....	769	10	26	30	260	229	23	58	19	114
April—Avril.....	749	10	51	24	301	195	36	40	17	75
May—Mai.....	698	13	17	41	209	166	91	58	20	89
June—Juin.....	875	15	51	60	253	259	76	60	15	87
July—Juillet.....	641	10	30	34	317	99	10	65	8	68
August—Août.....	584	9	30	51	176	217	10	34	6	51
September—Septembre.....	704	8	48	49	179	206	69	61	11	75
October—Octobre.....	707	2	140	28	227	167	45	27	10	61
November—Novembre.....	615	3	26	29	240	195	30	24	8	60
December—Décembre.....	626	2	43	40	176	139	66	62	10	88





STATISTICS CANADA LIBRARY  
BIBLIOTHÈQUE STATISTIQUE CANADA



BURE

1010529435

STATISTIQUE

# STATISTIQUES VITALES

1934

---

## Quatorzième Rapport Annuel

---

Publié par ordre de  
L'Honorable W. D. EULER, M.P.,  
MINISTRE DU COMMERCE



OTTAWA  
J.-O. PATENAUDE, O.S.I.  
IMPRIMEUR DE SA TRÈS EXCELLENTE MAJESTÉ LE ROI  
1936

*Price, \$1.00*