C.3

Catalogue 85-205F Annuel

Statistique de la criminalité au Canada 1994

Centre canadien de la statistique juridique

STATISTICS CANADA STATISTIQUE CANADA
DEC 21 1995
LIBRARY
BIBLIOTHÈQUE

Statistics Canada Statistique Canada

Canada

Des données sous plusieurs formes . . .

Statistique Canada diffuse les données sous formes diverses. Outre les publications, des totalisations habituelles et spéciales sont offertes. Les données sont disponibles sur disque compact, disquette, imprimé d'ordinateur, microfiche et microfilm, et bande magnétique. Des cartes et d'autres documents de référence géographiques sont disponibles pour certaines sortes de données. L'accès direct à des données agrégées est possible par le truchement de CANSIM, la base de données ordinolingue et le système d'extraction de Statistique Canada.

Comment obtenir d'autres renseignements

Toute demande de renseignements au sujet de cette publication ou de statistiques et services connexes doit être adressée à la:

Centre canadien de la statistique juridique,
Numéro sans frais 1-800-387-2231

Statistique Canada, Ottawa, K1A 0T6 (téléphone: 1-613-951-9023) ou au Centre de consultation de Statistique Canada à:

Halifax	(1-902-426-5331)	Regina	(1-306-780-5405)
Montréal	(1-514-283-5725)	Edmonton	(1-403-495-3027)
Ottawa	(1-613-951-8116)	Calgary	(1-403-292-6717)
Toronto	(1-416-973-6586)	Vancouver	(1-604-666-3691)
Winnipeg	(1-204-983-4020)		

Un service d'appel interurbain sans frais est offert **à tous les utilisateurs qui habitent à l'extérieur des zones de communication locale** des Centres régionaux de consultation.

Service national de renseignements	**1-800-263-1136**
Service national d'appareils de télécommunications pour les malentendants	**1-800-363-7629**
Service national du numéro sans frais pour commander seulement (Canada et États-Unis)	**1-800-267-6677**

Comment commander les publications

On peut se procurer cette publication et les autres publications de Statistique Canada auprès des agents autorisés et des autres librairies locales, par l'entremise des bureaux locaux de Statistique Canada, ou en écrivant à Statistique Canada, la Division des Opérations et de l'intégration, Direction de la circulation, 120, avenue Parkdale, Ottawa (Ontario), K1A 0T6.

(1-613-951-7277)

Numéro du télécopieur (1-613-951-1584)

Toronto
Carte de crédit seulement (1-416-973-8018)

Normes de service au public

Afin de maintenir la qualité du service au public, Statistique Canada observe des normes établies en matière de produits et de services statistiques, de diffusion d'information statistique, de services à recouvrement des coûts et de services aux répondants. Pour obtenir une copie de ces normes de service, veuillez communiquer avec le Centre de consultation régional de Statistique Canada le plus près de chez vous.

Statistique Canada
Centre canadien de la statistique juridique

Statistique de la criminalité au Canada 1994

Publication autorisée par le ministre responsable de Statistique Canada

© Ministre de l'Industrie, 1995

Tous droits réservés. Il est interdit de reproduire ou de transmettre le contenu de la présente publication, sous quelque forme ou par quelque moyen que ce soit, enregistrement sur support magnétique, reproduction électronique, mécanique, photographique, ou autre, ou de l'emmagasiner dans un système de recouvrement, sans l'autorisation écrite préalable des Services de concession des droits de licence, Division du marketing, Statistique Canada, Ottawa, Ontario, Canada K1A 0T6.

Décembre 1995

Prix : Canada : 40 $
États-Unis : 48 $ US
Autres pays : 56 $ US

N° 85-205F au catalogue

ISSN 1204-0819

Ottawa

This publication is available in English upon request (Catalogue No. 85-205E).

Note de reconnaissance

Le succès du système statistique du Canada repose sur un partenariat bien établi entre Statistique Canada et la population, les entreprises, les administrations canadiennes et les autres organismes. Sans cette collaboration et cette bonne volonté, il serait impossible de produire des statistiques précises et actuelles.

TABLE DES MATIÈRES

STATISTIQUES SUR LA CRIMINALITÉ AU CANADA

		Page
Chapitre 1. INTRODUCTION		1
1.1	Introduction	1
1.2	Programme de déclaration uniforme de la criminalité	1
1.3	Le programme DUC révisé	2
1.4	Enquête sur les homicides	2
1.5	Statistique de l'administration de la police	3
1.6	Enquêtes sur les victimes d'actes	3
Chapitre 2. APERÇU DE LA CRIMINALITÉ AU CANADA		5
2.1	Statistique de la criminalité au Canada, 1994	5
2.2	L'homicide au Canada, 1994	7
2.3	Effectif policier, 1994	9
Chapitre 3.	**PROGRAMME de DUC AGRÉGÉ, 1994 - (Couverture 100%)**	11
3.1	Affaires déclarées par la police, Canada : 1962-1994	12
3.2	La criminalité dans les municipalités de plus de 100 000 habitants, 1994	14
3.3	Affaires déclarées par la police, Canada, provinces et territoires, 1994	15
3.4	Affaires relatives à des infractions aux règlements de la circulation prévues par le Code criminel, Canada, provinces et territoires, 1994	68
3.5	Estimation de la population à partir du recensement, le Canada et les provinces/territoires, 1979-1994	75
Chapitre 4.	**PROGRAMME de DUC RÉVISÉ, 1994 - (Couverture 33%)**	77
Sommaires		
4.1	Liste des répondants au programme DUC révisé, 1994	78
4.2	Total des affaires (réelles), enregistrements des victime et des accusés, selon les répondants	80
Gendre d'arme		
4.3	Infractions contre la personne, selon le genre d'arme sur les lieux	82
4.4	Infractions contre la personne, selon le genre d'arme à feu	83
4.5	Victimes de crimes de violence, selon arme utilisée, et la gravité des blessures	84
4.6	Total des vols qualifiés selon le lieu et type d'arme présente	85
Bien volé, lieu		
4.7	Lieu de certains actes criminels	86
4.8	Crimes contre les biens selon le type de bien volé	87
Caractéristiques de la victime		
4.9	Victimes de crimes de violence, selon la gravité des blessures	88
4.10	Victimes de crimes de violence, selon la nature de la relation entre la victim et l'accusé et le sexe	89
4.11	Nombre total de victimes de crimes de violence, selon la relation et le genre d'arme utilisée	92

TABLE DES MATIÈRES

Page

4.12 Nombre total de victimes de crimes de violence, selon l'âge et le sexe 93
4.13 Crimes de violence, selon le sexe de la victime et de l'accusé 96

Caractéristiques de l'accusé
4.14 Nombre d'adultes et d'adolescents accusés d'actes criminels 100
4.15 Nombre total de personnes accusées de crimes de violence, selon l'âge et le sexe 101
4.16 Nombre total de personnes accusées de crimes contre les biens, selon l'âge et le sexe 104
4.17 Nombre total de personnes accusées d'autres infractions au Code criminel, selon l'âge et le sexe 106
4.18 Nombre total de personnes accusées d'infractions aux règlements de la circulation prévues par le Code criminel, selon l'âge et le sexe 108
4.19 Actes criminels selon l'état du classement 110
4.20 Nombre total de personnes accusés selon l'état de l'accusation, adultes et jeunes 112

Chapitre 5. QUALITÉ DES DONNÉES - Programme DUC 115
5.1 Fondement législatif 115
5.2 Confidentialité 115
5.3 Usages des données 115
5.4 Couverture 115
5.5 Saisie et révision des données 116
5.6 Rassemblement et vérification des données 117
5.7 Qualité des données 118
5.8 Sous-déclaration de la criminalité 119
5.9 Comparaisons entre les municipalités 119
5.10 Comparabilité avec les années 120

Chapitre 6. CONCEPTS ET DÉFINITIONS - Programme DUC 123
6.1 Affaires 123
6.2 Programme DUC agrégé 123
6.3 Programme DUC fondé sur les affaires 123
6.4 Infraction la plus grave 124
6.5 Affaires réelles 124
6.6 Classement des affaires réelles 125
6.7 Personnes accusées 125

Annexes

A. Éléments d'information de l'ancien programme DUC et du programme DUC révisé 127
B. Diffusions des Juristat récents 130

1.3 Le programme DUC révisé

En 1984, on a amorcé d'importants travaux de réaménagement pour accroître l'information recueillie au moyen du programme DUC. Le programme DUC révisé permet de procéder à des examens détaillés des caractéristiques des accusés et des victimes (p. ex., âge, sexe, consommation d'alcool/de drogue, relation, gravité des blessures et arme causant les blessures), ainsi que des caractéristiques de l'affaire elle-même (p. ex., endroit, cibles des infractions, infractions secondaires, présence d'armes, type de biens, date et heure). Le programme produit une riche base de microdonnées où l'on peut raccorder et analyser les variables sur l'affaire, sur l'accusé et sur la victime. Cette autre méthode de collecte des données où un fichier statistique distinct est créé pour chaque affaire criminelle est connu sous le nom de système de rapport «fondé sur les affaires».

Le potentiel analytique des données du programme DUC a été grandement amélioré. Les questions et problèmes de recherche qui, auparavant, ne pouvaient être traités qu'au moyen de petites enquêtes par sondage ou d'études de cas peuvent maintenant être systématiquement examinés au moyen des données du programme DUC révisé. La couverture continuera à s'étendre au fur et à mesure que des organismes de police adopteront le programme DUC révisé. Le premier service de police à fournir des données au programme révisé a été le Niagara Regional Police qui a commencé à recueillir des données fondées sur les affaires en 1988. À la fin de 1994, 111 organismes de police représentant environ 33 % du volume national de crime signalé répondaient au nouveau programme. Avec l'ajout continu de nouveaux répondants, on estime que 47 % du volume national sera signalé au DUC fondé sur les affaires d'ici la fin de l'exercice 1995-1996 (voir le tableau 4.1 pour une liste des répondants au DUC révisé actuel).

1.4 Enquête sur les homicides

Outre les deux programmes DUC, le Programme des services policiers recueille des données détaillées sur tous les homicides au Canada, au moyen de l'Enquête sur les homicides. Depuis 1961, l'enquête constitue le principal mécanisme utilisé pour recueillir des statistiques nationales. Elle fournit des renseignements détaillés sur chaque homicide qui se produit au Canada, ainsi que sur les caractéristiques des victimes et des accusés.

Dans un effort visant à répondre à de nouveaux besoins en information, l'Enquête sur les homicides a été révisée en 1991; on y a ajouté de nouveaux éléments d'information (p. ex., usage d'alcool/de drogue par la victime et l'accusé, violence familiale antérieure), en plus d'améliorer les éléments existants.

Les statistiques sur les homicides sont recueillies au moyen de l'Enquête sur les homicides ainsi que des deux programmes DUC, le programme agrégé et le programme fondé sur les affaires. Il est préférable d'adresser à l'Enquête sur les homicides les questions de recherche particulières concernant des affaires d'homicide et les circonstances les entourant, car elle offre un plus grand éventail de variables que les deux programmes DUC.

1.5 Enquête sur l'administration de la police

Une autre enquête effectuée par le Programme des services policiers est l'Enquête sur l'administration de la police. L'enquête, qui a été réalisée la première fois en 1962 et révisée en 1986, recueille de l'information sur l'effectif policier et les dépenses de toutes les forces de police municipales et provinciales, ainsi que de la GRC. Des données sur le personnel sont disponibles selon le type de personnel (agents de police, gendarmes spéciaux, civils), selon le sexe et selon la principale fonction. Des renseignements sur les dépenses de la police sont disponibles par principale catégorie de dépenses (p. ex., salaires, traitements et avantages, autres coûts de fonctionnement et total des dépenses de fonctionnement).

1.6 Enquêtes sur les victimes d'actes criminels

Au cours des dernières années, on a élaboré des enquêtes sur les victimes d'actes criminels pour produire des données qui s'ajouteraient aux statistiques officielles de la police (données DUC). Statistique Canada a mené une enquête sur la victimisation dans le cadre de l'Enquête sociale générale en 1988, qui doit avoir lieu tous les cinq ans : c.-à-d. 1993 et de nouveau en 1998. Les enquêtes sur la victimisation fournissent des renseignements sur un plus grand nombre d'infractions criminelles que le programme DUC, étant donné que l'on demande aux victimes de décrire toutes les affaires : les affaires qui ont été signalées à la police ainsi que celles qui ne l'ont pas été. Toutefois, les caractéristiques méthodologiques de ces enquêtes excluent la collecte de renseignements sur les homicides, les enlèvements, les crimes «sans victime» (la prostitution et le jeu), les crimes peu fréquents, les crimes contre les biens commerciaux ou les biens publics, et les crimes contre les enfants. De façon générale, on en est encore à définir le lien entre les résultats des enquêtes sur la victimisation et les statistiques officielles de la police; ces deux méthodes d'enquête produisent toutefois des aperçus statistiques complémentaires sur le même phénomène général de la criminalité.

CHAPITRE 2

Aperçu de la criminalité au Canada

2.1 Statistiques de la criminalité, 1994

Le taux de criminalité au Canada a diminué de 5% en 1994, ce qui représente une baisse pour la troisième année consécutive. Toutes les principales catégories de crimes de violence ou de crimes contre les biens ont contribué à cette baisse, qui a été enregistrée dans la plupart des régions et dans la plupart des grandes villes. Le taux global de crimes commis par des jeunes a également régressé pour la troisième année consécutive.

Au total, les services de police ont déclaré 2,92 millions d'affaires liées à des infractions au Code criminel et à d'autres lois fédérales. Plus de la moitié était des infractions contre les biens, alors qu'un peu plus d'un crime sur dix était un crime de violence. Le reste se répartissait en des infractions comme des méfaits, la conduite avec facultés affaiblies, des infractions liées à la drogue, des incendies criminels et de la prostitution.

Le taux des crimes de violence régresse une deuxième année

Les Canadiens considèrent les fluctuations dans le taux des crimes de violence comme un important baromètre de la sécurité publique. Ce taux a chuté de 3% en 1994, la plus forte baisse depuis que l'on a commencé à recueillir des données en 1962. Cette baisse et la légère diminution enregistrée en 1993 suivent 15 années d'augmentations annuelles.

Les voies de fait simples représentent six crimes de violence sur dix. Leur taux a légèrement diminué en 1994, alors que celui de tous les autres crimes de violence plus graves a affiché de plus fortes diminutions. Le taux d'homicides a fléchi de 6% en 1994. Les 596 homicides rapportés se sont traduits par un taux de 2,04 homicides pour 100 000 habitants, le plus faible taux enregistré au cours des 25 dernières années. Le taux des tentatives de meurtre a chuté de 8%, celui des voies de fait graves de 4%, celui des agressions sexuelles de 10%, celui des autres infractions sexuelles de 10%, celui des vols qualifiés de 5%, et celui des enlèvements de 7%.

Sur un échantillon représentant le tiers des affaires liées à des infractions criminelles, quatre affaires de violence sur dix impliquaient une arme (8% des armes à feu et 10% des couteaux), sept victimes d'un crime de violence sur dix connaissaient leur agresseur, et les hommes et les femmes étaient aussi susceptibles d'être victimes d'un crime de violence. Les femmes étaient beaucoup plus susceptibles d'être victimes d'infractions sexuelles et un peu plus susceptibles d'être victimes de voies de fait simples, alors que les hommes étaient beaucoup plus susceptibles d'être victimes d'un homicide, d'une tentative de meurtre, de voies de fait graves et de vols qualifiés.

Le taux des crimes contre les biens diminue pour une troisième année

Le taux des crimes contre les biens a diminué de 6% en 1994, une baisse pour la troisième année consécutive. Le taux des vols de moins de 1 000 $, lesquels constituent presque la moitié des crimes contre les biens, a chuté de 7%, alors que celui des vols de plus de 1 000 $ a légèrement diminué. Le taux des introductions par effraction, lesquelles sont considérées comme le crime contre les biens le plus grave, a fléchi de 6%.

Le vol de véhicules à moteur a été le seul crime contre les biens à augmenter au cours des dernières années, le taux affichant une hausse de 61% de 1988 à 1993. Même si le taux national de vols de véhicules à moteur s'est stabilisé en 1994 (+1%), des tendances différentes se sont manifestées dans diverses régions du pays. La Saskatchewan, le Manitoba et l'Ontario ont déclaré de fortes augmentations, alors que l'Alberta, Terre-Neuve et le Québec ont déclaré de fortes diminutions. Les jeunes âgés de 12 à 17 ans ont représenté presque la moitié des personnes accusées de ce crime.

Baisse du taux de criminalité chez les jeunes pour une troisième année

Les jeunes âgés de 12 à 17 ans ont représenté 22% de toutes les personnes accusées de crimes en 1994. Le taux de criminalité chez les jeunes a diminué de 6%, une baisse pour la troisième année consécutive. Le taux de crimes contre les biens commis par des jeunes a fléchi de 9%, alors que le taux de crimes de violence perpétrés par des jeunes a régressé de moins de 1%. De 1986 à 1993, ce taux avait augmenté, en moyenne, de 12% par année.

La plupart des crimes commis par des jeunes (58%) sont des crimes contre les biens, comparativement à 38% pour les adultes. Même si les crimes de violence sont perpétrés par une proportion plus faible de jeunes accusés (18%) que d'adultes accusés (30%), le taux de crimes de violence chez les jeunes a augmenté plus rapidement que le taux de crimes de violence chez les adultes. Depuis 1986, le taux de crimes de violence chez les jeunes a augmenté de 124%, comparativement à une hausse de 40% chez les adultes.

Le taux des affaires liées à la conduite avec facultés affaiblies et la prostitution diminue, mais les infractions relatives au cannabis augmentent

Le taux des personnes accusées de conduite avec facultés affaiblies a diminué de 6% en 1994, ce qui représente une baisse pour la onzième année consécutive. Il est possible que cette baisse traduise le succès des campagnes de prévention contre l'alcool au volant menées partout au pays, mais les niveaux d'intervention de la police ont aussi une influence directe sur ces chiffres.

Le taux des affaires liées à la prostitution a accusé un recul de 35% en 1994, une baisse qui peut être davantage attribuable à des changements dans les pratiques d'application de la loi qu'à une régression réelle de ce type de crime.

Le taux des infractions liées à la drogue s'est accru de 5% en 1994, en grande partie en raison de l'augmentation de 11% des infractions relatives au cannabis. Toutes les autres affaires liées à la drogue ont affiché une régression, y compris une baisse de 3% des infractions relatives à la cocaïne. Le taux des affaires liées à la cocaïne avait triplé entre 1984 et 1993.

Taux de criminalité plus faible dans l'est

Comme par le passé, le taux de criminalité plus faible dans l'est que dans l'ouest s'est maintenu en 1994. Toutes les provinces et les territoires, à l'exception du Manitoba où le taux est demeuré stable, ont suivi la tendance nationale à la baisse du taux de criminalité en 1994. On a observé d'importants fléchissements en Alberta (-12%) et dans l'Île-du-Prince-Édouard (-13%).

Diminution du taux de criminalité dans la plupart des grandes villes

La plupart des grandes villes ont signalé une baisse de leur taux global de criminalité. Pour la troisième année consécutive, Edmonton et Calgary ont enregistré les plus importants reculs de leur taux de criminalité, soit 19% et 14% respectivement. Depuis 1991, le taux de criminalité a chuté de 40% à Edmonton et de 30% à Calgary. Cette diminution peut être attribuée à bon nombre de facteurs, dont l'engagement de ces deux villes dans des programmes de police sociopréventive.

Les deux plus grandes villes du Canada ont aussi signalé une baisse de leur taux de criminalité: Toronto et Montréal ont toutes deux enregistré une diminution de 7%. À Toronto, on a déclaré des diminutions aussi bien dans le taux de crimes de violence (-6%) que dans le taux de crimes contre les biens (-9%). À Montréal, le taux de crimes de violence est demeuré inchangé, alors que le taux de crimes contre les biens a régressé de 9%. En 1994, la région métropolitaine de Montréal a signalé 30 homicides de moins qu'en 1993.

2.2 Statistiques sur les homicides, 1994

Le taux d'homicides a régressé pour la troisième année consécutive, tombant à son plus faible niveau en 25 ans. En dépit de fluctuations annuelles, le taux d'homicides a progressivement diminué au cours des 20 dernières années, après avoir augmenté fortement au cours des années 60 et au début des années 70. Le taux de 2,04 homicides pour 100 000 habitants enregistré en 1994 était inférieur de 6% à celui de 1993 et de 32% au maximum atteint en 1975.

En 1994, 596 homicides ont été déclarés au Canada, ce qui représente 34 de moins qu'en 1993. Cette diminution est essentiellement le résultat d'un fort recul dans la région métropolitaine de Montréal (30 homicides de moins qu'en 1993). Ce recul explique aussi pourquoi la province de Québec a enregistré son plus faible taux d'homicides depuis 1968. Dans le cas des autres provinces, seulement le Nouveau-Brunswick et l'Alberta ont connu une augmentation de leur taux en 1994. En Alberta, le taux se situait encore en dessous de la moyenne pour cette province; son taux de 1993 a été anormalement faible.

Par le passé, les taux ont généralement augmenté d'est en ouest. Cette tendance s'est maintenue en 1994, la Colombie-Britannique affichant le taux provincial le plus élevé pour la troisième année consécutive, et Terre-Neuve le taux le plus faible pour la deuxième année consécutive.

La criminalité, en particulier l'homicide, est souvent considérée comme un phénomène urbain. En 1994, 63% des homicides sont survenus dans l'une des 25 régions métropolitaines de recensement (RMR). La même année, ces 25 RMR comptaient 61% de la population du Canada, de sorte que les grandes régions urbaines n'étaient que légèrement surreprésentées dans les affaires d'homicide, ce qui est conforme aux années précédentes.

Parmi les neuf RMR de plus de 500 000 habitants, Vancouver, Edmonton et Winnipeg ont signalé les taux les plus élevés. Le nombre d'homicides à Vancouver et à Edmonton diminue en 1994 par rapport à 1993. Québec et Ottawa-Hull enregistrent les taux les plus faibles.

Le tiers de tous les homicides est encore imputable aux armes à feu

Au cours des 15 dernières années, les armes à feu sont toujours intervenues dans environ le tiers de tous les homicides où la cause du décès était connue. Cette tendance s'est maintenue en 1994 : 90 homicides ont été commis avec une arme de poing, 66 avec une carabine/un fusil de chasse, 26 avec une carabine/un fusil de chasse à canon tronqué, et 14 avec une arme à feu entièrement automatique.

Les armes de poing ont été utilisées dans 15% de tous les homicides, ce qui représente une légère augmentation par rapport à 1993 mais une diminution par rapport à 1991 et 1992 (18%). Les autres méthodes courantes ont été les suivantes: poignard (26%), coups (18%), strangulation/suffocation (14%), incendie/brûlure (3%) et empoisonnement (2%).

Presque neuf victimes sur dix connaissaient le meurtrier

En 1994, 80% des affaires d'homicide ont été résolues par la police, un chiffre assez semblable aux années précédentes. Sur les homicides pour lesquels un accusé a été identifié, 18% des victimes ont été tuées par un conjoint ou un ex-conjoint, 10% par un parent, 12% par un autre membre de la famille, 46% par une connaissance, et 13% par un étranger (le meurtrier était inconnu dans 1% des cas).

La proportion d'homicides commis par des étrangers est demeurée relativement stable au cours des dix dernières années, allant de 12% à 18%. Le nombre d'homicides de conjoint en 1994 (85) a été inférieur aux nombres enregistrés en 1993 (87) et 1992 (105). Ce genre d'homicide continue à représenter environ un homicide résolu sur six.

Les tout-petits sont les plus vulnérables

En 1994, c'est pendant la première année de la vie que le risque d'être victime d'un homicide est le plus grand. Sur les 27 victimes âgées de moins d'un an, onze ont été tuées par leur père, neuf par leur mère, trois par un autre membre de la famille, et une par une connaissance de la famille (l'accusé n'a pas été indiqué pour les trois autres victimes).

Au cours des dix années précédentes, la moyenne annuelle a été de 20 victimes de moins d'un an. Bien que les enfants de moins d'un an aient également le plus de risques d'être tués en 1993, cette tendance ne vaut pas pour toutes les années.

Hausse du nombre d'homicides commis par les jeunes

En 1994, 57 jeunes âgés de 12 à 17 ans ont été accusés d'homicide, comparativement à 35 en 1993 et à 58 en 1992. Les jeunes ont représenté 11% de toutes les personnes accusées en 1994, soit la plus forte proportion au cours des dix dernières années. Les dix années précédentes, les jeunes représentaient en moyenne 8% des personnes soupçonnées d'homicide.

Un homicide sur dix est relié à la drogue

Selon la police, le trafic de drogue ou le règlement de comptes reliés à la drogue ont joué un rôle dans un homicide sur dix en 1994, ce qui est conforme aux années précédentes.

2.3 Effectif policier, 1994

En 1994, on comptait 55 946 agents de police assermentés au Canada, soit une diminution de 955 agents par rapport à l'année précédente - la plus importante (-1,7%) depuis le début de la collecte des données dans ce domaine en 1962. Le quartier général et l'académie de la GRC ont essuyé à eux deux la moitié de cette réduction.

À cause de ce déclin, le nombre de Canadiens par agent de police a augmenté pour s'établir à 523, ce qui constitue le ratio le plus élevé depuis 1973, ce qui s'explique par les compressions budgétaires et les restructurations qui ont marqué de nombreuses sphères du secteur public. Parmi les provinces, le Québec a continué d'afficher le plus faible ratio de la population aux agents, à 494:1. Terre-Neuve (662:1) et l'Î.-P.É. (697:1) ont continué d'afficher les plus élevés.

Même si le nombre total d'agents de police a diminué en 1994, celui des femmes a augmenté de 501. Après être demeurée stable dans les années 60 à moins de 1%, la proportion des femmes agents de police a grimpé à 2% en 1980, 4% en 1985, 8% en 1993 et 9% en 1994. La nomination de la première femme chef de police a été annoncée à l'automne 1994.

À l'instar des agents de police, le nombre d'employés civils a aussi chuté (2,3%) de 19 508 en 1993 à 19 050 en 1994, soit la plus forte baisse enregistrée depuis 1962.

CHAPITRE 3

Programme de DUC agrégé, 1994 - (couverture 100%)

Les tableaux suivants sont basés sur des données du Programme de DUC agrégé. Presque tous les services de police y participent.

Tableau 3.1 Affaires déclarées par la police (1), Canada: 1962 - 1994

		Crimes de violence			Crimes contre les biens			Autres crimes prévues			TOTAL		
Année	Population (milliers)	Total	Taux*	variation en %*	Total	Taux*	variation en %*	Total	Taux*	variation en %*	Total	Taux*	variation en %*
1994	29,248.1	303,398	1,037	-3.2	1,524,931	5,214	-5.6	804,501	2,751	-3.7	2,632,830	9,002	-4.8
1993r	28,940.6	310,201	1,072	-0.5	1,599,037	5,525	-5.8	826,388	2,855	-5.9	2,735,626	9,453	-5.3
1992+	28,542.2	307,512	1,077	2.0	1,674,773	5,868	-4.4	865,696	3,033	-2.6	2,847,981	9,978	-3.2
1991+	28,120.1	296,962	1,056	8.9	1,726,769	6,141	9.8	875,257	3,113	7.7	2,898,988	10,309	9.1
1990	**27,790.6**	**269,503**	**970**	**6.8**	**1,554,348**	**5,593**	**6.1**	**803,342**	**2,891**	**7.8**	**2,627,193**	**9,454**	**6.7**
1989	27,379.3	248,579	908	5.0	1,443,048	5,271	-2.7	734,309	2,682	3.0	2,425,936	8,860	-0.3
1988	26,894.8	232,606	865	4.7	1,457,361	5,419	-2.0	700,040	2,603	1.5	2,390,007	8,887	-0.4
1987	26,549.7	219,381	826	5.7	1,468,591	5,531	0.1	680,984	2,565	7.7	2,368,956	8,923	2.6
1986	26,203.8	204,917	782	6.9	1,448,550	5,528	1.8	624,282	2,382	7.4	2,277,749	8,692	3.7
1985	25,941.6	189,822	732	4.8	1,408,717	5,430	-0.9	575,636	2,219	1.9	2,174,175	8,381	0.3
1984	25,701.8	179,397	698	3.1	1,408,663	5,481	-1.9	559,597	2,177	0.1	2,147,657	8,356	-1.0
1983	25,456.3	172,315	677	1.2	1,422,703	5,589	-4.0	553,615	2,175	-3.5	2,148,633	8,440	-3.5
1982	25,201.9	168,646	669	2.7	1,466,923	5,821	1.4	568,099	2,254	-2.6	2,203,668	8,744	0.4
1981	24,900.0	162,228	652	2.8	1,429,520	5,741	5.8	576,453	2,315	2.6	2,168,201	8,708	4.7
1980	**24,593.3**	**155,864**	**634**	**4.3**	**1,334,619**	**5,427**	**11.0**	**554,916**	**2,256**	**5.1**	**2,045,399**	**8,317**	**8.8**
1979	24,276.9	147,528	608	5.1	1,186,697	4,888	7.1	521,046	2,146	7.9	1,855,271	7,642	7.2
1978	24,036.3	138,972	578	1.4	1,097,242	4,565	2.5	478,083	1,989	3.2	1,714,297	7,132	2.6
1977	23,796.4	135,745	570	-2.0	1,059,688	4,453	-1.5	458,587	1,927	3.5	1,654,020	6,951	-0.2
1976	23,517.5	136,935	582	-0.2	1,062,952	4,520	0.8	437,817	1,862	5.6	1,637,704	6,964	1.9
1975	23,209.2	135,424	583	5.9	1,041,036	4,485	8.4	409,345	1,764	5.1	1,585,805	6,833	7.3
1974	22,874.7	126,053	551	5.6	946,793	4,139	12.1	384,039	1,679	8.9	1,456,885	6,369	10.6
1973	22,559.5	117,764	522	5.3	833,148	3,693	1.9	347,643	1,541	26.3	1,298,555	5,756	7.8
1972	22,284.5	110,468	496	1.0	807,468	3,623	-0.4	271,869	1,220	4.6	1,189,805	5,339	0.8
1971	22,026.4	108,095	491	2.1	801,379	3,638	3.5	256,984	1,167	-4.1	1,166,458	5,296	1.6
1970	**21,297.0**	**102,361**	**481**	**6.2**	**748,519**	**3,515**	**12.6**	**259,189**	**1,217**	**4.6**	**1,110,069**	**5,212**	**10.0**
1969	21,001.0	95,084	453	7.1	655,304	3,120	10.4	244,402	1,164	7.1	994,790	4,737	9.3
1968	20,701.0	87,544	423	11.0	584,996	2,826	13.8	224,990	1,087	10.3	897,530	4,336	12.6
1967	20,378.0	77,614	381	9.9	506,151	2,484	10.0	200,803	985	8.7	784,568	3,850	9.6
1966	20,014.9	69,386	347	15.9	451,980	2,258	8.0	181,443	907	12.0	702,809	3,511	9.8
1965	19,644.0	58,780	299	5.4	410,688	2,091	-2.6	158,950	809	-0.7	628,418	3,199	-1.4
1964	19,291.0	54,769	284	13.8	414,048	2,146	4.9	157,221	815	12.3	626,038	3,245	7.4
1963	18,931.0	47,229	249	13.0	387,517	2,047	8.2	137,359	726	10.1	572,105	3,022	9.0
1962	18,583.0	41,026	221	...	351,483	1,891	...	122,477	659	...	514,986	2,771	...

1 À l'exclusion des infractions aux règlements de la circulation.

(*) Les taux sont calculés pour 100 000 habitants.
La variation en pourcentage correspond à la variation en pourcentage du taux par rapport à l'année antérieure.

(+) Étant donné un changement au niveau de la procédure de comptage pour la région métropolitaine de Toronto, des précautions doivent être prises lorsque l'on calcule les variations en pourcentage entre 1991 et 1992 pour le Canada, l'Ontario et Toronto.

Sources: Programme de déclaration uniforme de la criminalité, CCSJ.
Direction de la statistique démographique et du recensement, Division de la démographie,
(estimations intercensitaires révisées au 1er juillet pour 1984 - 1990, estimations postcensitaires finales mises à jour pour 1991 et 1992, estimations postcensitaires mises à jour pour 1993, estimations postcensitaires provisoires pour 1994.)

Tableau 3.2 La criminalité (1) dans les municipalités de plus de 100 000 habitants, 1994

Municipalité		Code criminel - Total		Crimes de violence		Crimes contre les biens		Autres codes criminels	
	Population	nombre	taux (2)	nombre	taux (2)	nombre	taux (2)	nombre	taux (2)
Population 500,000 +									
Toronto, Ont.	2,307,400	221,033	9,579	28,888	1,252	127,248	5,515	64,897	2,813
Montréal, Qué	1,778,900	182,842	10,278	24,179	1,359	119,241	6,703	39,422	2,216
Peel Regional, Ont.	759,500	49,065	6,460	6,444	848	30,221	3,979	12,400	1,633
Calgary, Alta.	744,700	66,063	8,871	6,393	858	46,702	6,271	12,968	1,741
Edmonton, Alta. (3)	633,700	64,781	10,223	6,952	1,097	41,936	6,618	15,893	2,508
Winnipeg (Greater), Man.	619,200	75,877	12,254	8,490	1,371	48,773	7,877	18,614	3,006
York Regional, Ont.	553,500	30,045	5,428	2,902	524	19,747	3,568	7,396	1,336
Vancouver, B.C. (3)	503,900	97,050	19,260	8,244	1,636	67,726	13,440	21,080	4,183
Population 250,000 - 499,999									
Hamilton-Wentworth Reg., Ont.	456,800	44,966	9,844	6,048	1,324	26,491	5,799	12,427	2,720
Durham Regional, Ont.	423,400	30,975	7,316	3,210	758	18,012	4,254	9,753	2,303
Niagara Regional, Ont.	402,300	35,218	8,754	2,962	736	21,417	5,324	10,839	2,694
Waterloo Regional, Ont. (3)	392,000	29,157	7,438	3,073	784	17,625	4,496	8,459	2,158
Laval, Qué.	331,300	20,084	6,062	1,727	521	14,222	4,293	4,135	1,248
Ottawa, Ont.	329,100	52,720	16,019	5,016	1,524	32,446	9,859	15,258	4,636
London, Ont.	328,800	37,927	11,535	3,566	1,085	22,426	6,821	11,935	3,630
Halton Regional, Ont.	328,300	18,006	5,485	1,859	566	10,524	3,206	5,623	1,713
Surrey (Dist Mun), B.C.(RCMP)	278,100	40,569	14,588	4,394	1,580	24,809	8,921	11,366	4,087
Québec, Qué. (4)	271,300	20,660	7,615	2,193	808	13,878	5,115	4,589	1,691
Population 100,000 - 249,999									
Windsor, Ont.	195,400	19,187	9,819	2,191	1,121	10,890	5,573	6,106	3,125
Saskatoon, Sask.	188,000	21,104	11,226	2,314	1,231	12,301	6,543	6,489	3,452
Régina, Sask.	181,100	24,707	13,643	1,975	1,091	16,902	9,333	5,830	3,219
Burnaby (Dist Mun), B.C.(RCMP)	171,000	27,268	15,946	2,217	1,296	17,560	10,269	7,491	4,381
St. John's, NFLD (R.N.C)	165,200	11,993	7,260	2,318	1,403	6,678	4,042	2,997	1,814
Sudbury Regional, Ont.	164,800	16,404	9,954	1,842	1,118	10,195	6,186	4,367	2,650
Richmond (TWP), B.C (RCMP)	137,800	16,232	11,779	1,260	914	10,349	7,510	4,623	3,355
Longueuil, Qué.	134,400	11,345	8,441	1,232	917	7,699	5,728	2,414	1,796
Gatineau, Qué.	117,200	7,848	6,696	731	624	4,399	3,753	2,718	2,319
Halifax, N.S.	116,500	16,006	13,739	2,053	1,762	9,041	7,761	4,912	4,216
Thunder Bay, Ont.	114,700	16,417	14,313	2,423	2,112	8,440	7,358	5,554	4,842
Nepean, Ont.	112,800	9,889	8,767	685	607	6,603	5,854	2,601	2,306
Gloucester, Ont.	106,500	8,231	7,729	791	743	5,225	4,906	2,215	2,080
Saanich (Dist Mun), B.C.	104,300	8,565	8,212	817	783	5,542	5,314	2,206	2,115
Sherbrooke, Qué.	100,400	7,857	7,826	506	504	5,619	5,597	1,732	1,725

NOTE:
Le lecteur est prié de noter que l'établissement de comparaisons entre les taux de criminalité urbaine à partir des données présentées dans cette publication pose certaines difficultés. Le problème vient du fait que les services de police municipaux n'exercent pas tous leur compétence dans des milieux urbains comparables. Par exemple, le corps policier de Vancouver assure le maintien de l'ordre uniquement dans la partie la plus développée du centre-ville, tandis que les banlieues environnantes relèvent d'autres corps policiers municipaux. Par ailleurs, à Winnipeg, les limites des territoires desservis par le service de police correspondent étroitement à la région urbanisée. Ainsi, on ne peut faire une comparaison directe entre les statistiques de la criminalité de ces deux corps policiers car ils assurent des services de police dans des milieux différents.

(1) Sauf les affaires reliées à la circulation.

(2) Les taux sont calculés pour 100,000 habitants. Les estimés de la population proviennent de la Division de la démographie.

(3) Toutes les données sont des estimations.

(4) En 1994, les corps policiers des villes de Beauport et de Vanier ont été intégrés à la police de Québec, ce qui rend les données de 1994 difficilement comparables à celles des années antérieures.

Tableau 3.3
Affaires déclarées par la police, selon l'infraction la plus grave, Canada, provinces et territoires, 1994

CANADA	Nombre réel d'infractions (1)	Taux (2)	Infractions classées			Adultes accusés		Jeunes accusés	
Population : 29,248,100			Par mise en accusation	Sans mise en accusation	Taux de classement (3)	Hommes	Femmes	Hommes	Femmes
Meurtre, premier degré	301	1	181	32	70.8	172	18	22	1
Meurtre, deuxième degré	240	1	185	12	82.1	168	29	23	2
Homicide involontaire coupable	49	0	46	7	108.2	38	11	3	-
Infanticide	6	0	5	1	100.0	-	3	-	1
Total	**596**	**2**	**417**	**52**	**78.7**	**378**	**61**	**48**	**4**
Tentative de meurtre	**918**	**3**	**664**	**37**	**76.4**	**553**	**79**	**103**	**9**
Agression sexuelle	30,560	104	15,179	6,111	69.7	9,929	185	1,748	63
Agression sexuelle armée	768	3	449	78	68.6	333	11	58	3
Agression sexuelle grave	362	1	266	52	87.8	169	7	26	1
Agression sexuelle - Total	**31,690**	**108**	**15,894**	**6,241**	**69.8**	**10,431**	**203**	**1,832**	**67**
Voies de fait	181,400	620	89,959	56,362	80.7	64,367	9,631	7,577	3,317
Agression armée/infliction de lésions corporelles	37,706	129	24,867	5,083	79.4	17,976	3,070	3,391	777
Voies de fait graves	2,993	10	2,152	204	78.7	1,761	302	275	45
Infliction illégale de lésions corporelles	2,599	9	1,927	386	89.0	1,501	179	212	65
Décharge une arme à feu avec intention	255	1	134	21	60.8	93	5	16	-
Voies de fait contre un officier de police	5,989	20	5,603	281	98.2	3,634	799	295	111
Voies de fait contre un agent de la paix ou fonctionnaire public	666	2	570	73	96.5	356	63	48	23
Autres voies de fait	4,756	16	2,407	1,218	76.2	1,496	211	144	51
Voies de fait - Total	**236,364**	**808**	**127,619**	**63,628**	**80.9**	**91,184**	**14,260**	**11,958**	**4,389**
Autres infractions d'ordre sexuel	**3,812**	**13**	**2,449**	**702**	**82.7**	**1,181**	**26**	**204**	**21**
Enlèvement d'une personne <14 ans	339	1	75	71	43.1	52	18	3	7
Enlèvement d'une personne <16 ans	133	0	18	12	22.6	13	-	1	-
en contravention d'une ordonnance de garde	427	1	112	178	67.9	50	57	-	-
en l'absence d'une ordonnance de garde	231	1	73	88	69.7	41	19	4	-
Enlèvement - Total	**1,130**	**4**	**278**	**349**	**55.5**	**156**	**94**	**8**	**7**
Armes à feu	7,371	25	2,067	369	33.0	1,695	74	453	26
Autres armes offensives	9,336	32	2,991	293	35.2	2,240	264	990	131
Autres vols qualifiés	12,181	42	3,356	554	32.1	2,261	223	1,157	249
Vol qualifié - Total	**28,888**	**99**	**8,414**	**1,216**	**33.3**	**6,196**	**561**	**2,600**	**406**
Crimes de violence - Total	**303,398**	**1,037**	**155,735**	**72,225**	**75.1**	**110,079**	**15,284**	**16,753**	**4,903**

Voir notes à la fin des tableaux.

Tableau 3.3
Affaires déclarées par la police, selon l'infraction la plus grave, Canada, provinces et territoires, 1994

CANADA	Nombre réel d'infractions (1)	Taux (2)	Infractions classées			Adultes accusés		Jeunes accusés	
Population : 29,248,100			Par mise en accusation	Sans mise en accusation	Taux de classement (3)	Hommes	Femmes	Hommes	Femmes
Établissements commerciaux	110,037	376	12,987	6,290	17.5	10,487	377	5,111	308
Résidences	226,964	776	26,047	13,901	17.6	15,437	1,128	10,842	1,088
Autres	50,876	174	5,077	2,688	15.3	2,619	131	2,536	154
Introduction par effraction - Total	**387,877**	**1,326**	**44,111**	**22,879**	**17.3**	**28,543**	**1,636**	**18,489**	**1,550**
Automobiles	101,779	348	9,724	5,366	14.8	5,247	405	4,483	630
Camions	41,361	141	3,510	1,962	13.2	2,191	128	1,356	140
Motocyclettes	6,061	21	623	295	15.1	324	5	320	10
Autres véhicules à moteur	10,462	36	1,353	623	18.9	744	14	558	14
Vol véhicules à moteur - Total	**159,663**	**546**	**15,210**	**8,246**	**14.7**	**8,506**	**552**	**6,717**	**794**
Vol de bicyclettes	6,285	21	185	158	5.5	117	-	78	2
Vol dans un véhicule à moteur	55,928	191	1,312	949	4.0	966	43	546	16
Vol à l'étalage	2,290	8	528	208	32.1	367	176	51	37
Autres vols de plus de 1,000 $	51,792	177	5,506	2,967	16.4	3,758	1,020	748	126
Vol de plus de 1,000 $ - Total	**116,295**	**398**	**7,531**	**4,282**	**10.2**	**5,208**	**1,239**	**1,423**	**181**
Vol de bicyclettes	90,518	309	1,951	3,048	5.5	775	53	1,063	57
Vol dans un véhicule à moteur	295,893	1,012	8,587	7,158	5.3	4,689	233	3,429	136
Vol à l'étalage	94,971	325	62,648	19,582	86.6	29,412	19,539	11,073	8,470
Autres vols de1,000 $ et moins	245,982	841	22,133	22,671	18.2	11,492	2,931	5,095	1,243
Vol de 1,000 $ et moins - Total	**727,364**	**2,487**	**95,319**	**52,459**	**20.3**	**46,368**	**22,756**	**20,660**	**9,906**
Avoir en sa possession - Total	**30,522**	**104**	**25,735**	**2,878**	**93.7**	**14,375**	**2,132**	**5,922**	**1,077**
Chèques	46,847	160	21,704	10,241	68.2	8,378	4,255	394	225
Cartes de crédit	13,287	45	5,854	1,044	51.9	2,791	946	432	189
Autres fraudes	43,076	147	20,605	7,559	65.4	10,232	3,974	747	339
Fraude - Total	**103,210**	**353**	**48,163**	**18,844**	**64.9**	**21,401**	**9,175**	**1,573**	**753**
Crimes contre les biens - Total	**1,524,931**	**5,214**	**236,069**	**109,588**	**22.7**	**124,401**	**37,490**	**54,784**	**14,261**

Voir notes à la fin des tableaux.

Tableau 3.3
Affaires déclarées par la police, selon l'infraction la plus grave, Canada, provinces et territoires, 1994

CANADA	Nombre réel d'infractions (1)	Taux (2)	Infractions classées			Adultes accusés		Jeunes accusés	
Population : 29,248,100			Par mise en accusation	Sans mise en accusation	Taux de classement (3)	Hommes	Femmes	Hommes	Femmes
Maison de débauche	165	1	141	11	92.1	128	269	-	3
Proxénétisme	328	1	279	13	89.0	186	118	6	15
Autre prostitution	5,095	17	4,966	69	98.8	2,289	2,613	16	142
Prostitution - Total	**5,588**	**19**	**5,386**	**93**	**98.0**	**2,603**	**3,000**	**22**	**160**
Maison de paris	56	0	55	1	100.0	207	51	-	2
Maison de jeux	116	0	84	34	101.7	121	22	1	-
Autres infractions de jeux et paris	250	1	95	59	61.6	218	32	2	-
Jeux et paris - Total	**422**	**1**	**234**	**94**	**77.7**	**546**	**105**	**3**	**2**
Explosifs	448	2	122	72	43.3	61	5	72	2
Armes prohibées	3,567	12	1,876	1,220	86.8	1,238	89	359	29
Armes à autorisation restreinte	2,290	8	1,220	459	73.3	856	74	105	6
Autres armes offensives	12,614	43	7,000	2,725	77.1	4,090	320	1,275	115
Armes offensives - Total	**18,919**	**65**	**10,218**	**4,476**	**77.7**	**6,245**	**488**	**1,811**	**152**
Crime d'incendie	13,565	46	1,473	1,306	20.5	899	148	575	95
Infractions aux lois de cautionnement	65,740	225	64,640	2,900	102.7	33,689	6,773	5,299	1,738
Monnaie contrefaite	20,804	71	916	1,134	9.9	669	102	133	8
Troubler la paix	51,205	175	5,587	27,850	65.3	4,403	695	591	124
Évasion d'une garde légale	3,429	12	2,861	228	90.1	1,295	85	1,121	156
Actions indécentes	7,656	26	1,982	1,184	41.4	1,679	215	88	8
Enlèvement	1,820	6	1,182	124	71.8	975	86	110	8
Actes contraires aux bonnes moeurs	439	2	87	120	47.2	65	14	5	2
Infractions relatives aux agents de la paix	9,131	31	8,454	537	98.5	5,075	908	451	146
Personne en liberté sans excuse	5,572	19	4,988	426	97.2	3,248	372	655	122
Intrusion de nuit	6,017	21	933	1,195	35.4	623	18	245	7
Méfait	396,596	1,356	28,514	31,593	15.2	15,842	1,992	6,875	792
Autres infractions au Code criminel - Total	197,598	676	71,088	59,251	66.0	36,775	5,487	6,012	1,542
Autres crimes - Total	**804,501**	**2,751**	**208,543**	**132,511**	**42.4**	**114,631**	**20,488**	**23,996**	**5,062**
TOTAL - CODE CRIMINEL (à l'exclusion des infractions aux règlements de la circulation)	**2,632,830**	**9,002**	**600,347**	**314,324**	**34.7**	**349,111**	**73,262**	**95,533**	**24,226**
Infractions aux règlements de la circulation prévues par le Code criminel - Total	**185,641**	**635**	**121,057**	**11,387**	**71.3**	**94,601**	**10,085**	**..**	**..**
CODE CRIMINEL - TOTAL	**2,818,471**	**9,636**	**721,404**	**325,711**	**37.2**	**443,712**	**83,347**	**95,533**	**24,226**

Voir notes à la fin des tableaux.

Tableau 3.3

Affaires déclarées par la police, selon l'infraction la plus grave, Canada, provinces et territoires, 1994

CANADA	Nombre réel d'infractions (1)	Taux (2)	Infractions classées			Adultes accusés		Jeunes accusés	
Population : 29,248,100			Par mise en accusation	Sans mise en accusation	Taux de classement (3)	Hommes	Femmes	Hommes	Femmes
Possession	693	2	496	119	88.7	386	112	7	3
Trafic	794	3	620	38	82.9	598	150	44	11
Importation	118	0	34	6	33.9	24	6	-	-
Héroïne - Total	**1,605**	**5**	**1,150**	**163**	**81.8**	**1,008**	**268**	**51**	**14**
Possession	5,599	19	4,642	493	91.7	3,875	864	147	35
Trafic	6,352	22	4,917	213	80.8	5,030	918	167	70
Importation	374	1	123	21	38.5	108	36	3	2
Cocaïne - Total	**12,325**	**42**	**9,682**	**727**	**84.5**	**9,013**	**1,818**	**317**	**107**
Possession	2,337	8	1,891	317	94.5	952	166	200	29
Trafic	1,043	4	756	85	80.6	583	109	179	30
Importation	78	0	15	10	32.1	16	3	2	1
Autres drogues - Total	**3,458**	**12**	**2,662**	**412**	**88.9**	**1,551**	**278**	**381**	**60**
Possession	28,343	97	18,603	7,049	90.5	14,395	1,554	2,488	292
Trafic	8,111	28	6,048	526	81.1	5,199	908	690	107
Importation	571	2	335	71	71.1	257	103	6	4
Culture	3,449	12	1,231	456	48.9	1,283	357	16	2
Cannabis - Total	**40,474**	**138**	**26,217**	**8,102**	**84.8**	**21,134**	**2,922**	**3,200**	**405**
Drogues controlées (Trafic)	**1,191**	**4**	**830**	**326**	**97.1**	**113**	**70**	**18**	**2**
Possession	699	2	448	133	83.1	257	33	77	15
Trafic	842	3	611	136	88.7	353	53	132	18
Drogues restreintes	**1,541**	**5**	**1,059**	**269**	**86.2**	**610**	**86**	**209**	**33**
Drogues - Total	**60,594**	**207**	**41,600**	**9,999**	**85.2**	**33,429**	**5,442**	**4,176**	**621**
Loi sur la faillite	604	2	447	94	89.6	174	66	13	-
Loi sur la marine marchande du Canada	6,444	22	1,290	4,572	91.0	1,156	36	27	2
Loi sur les douanes	1,724	6	266	723	57.4	123	22	-	-
Loi sur l'accise	5,388	18	2,464	1,454	72.7	1,877	333	19	3
Loi sur l'immigration	2,622	9	1,029	622	63.0	769	207	8	5
Autres lois fédérales	23,710	81	9,488	9,678	80.8	3,703	830	1,899	667
Lois fédérales - Total	**40,492**	**138**	**14,984**	**17,143**	**79.3**	**7,802**	**1,494**	**1,966**	**677**
TOUTES LES AFFAIRES - TOTAL	**2,919,557**	**9,982**	**777,988**	**352,853**	**38.7**	**484,943**	**90,283**	**101,675**	**25,524**

Voir notes à la fin des tableaux.

Tableau 3.3
Affaires déclarées par la police, selon l'infraction la plus grave, Canada, provinces et territoires, 1994

TERRE-NEUVE	Nombre réel d'infractions (1)	Taux (2)	Infractions classées			Adultes accusés		Jeunes accusés	
Population : 582,400			Par mise en accusation	Sans mise en accusation	Taux de classement (3)	Hommes	Femmes	Hommes	Femmes
Meurtre, premier degré	1	0	1	-	100.0	1	-	-	-
Meurtre, deuxième degré	2	0	2	-	100.0	5	1	-	-
Homicide involontaire coupable	-		-	-	-	-	-	-	-
Infanticide	1	0	-	-	-	-	-	-	-
Total	**4**	**1**	**3**	**-**	**75.0**	**6**	**1**	**-**	**-**
Tentative de meurtre	**6**	**1**	**5**	**-**	**83.3**	**3**	**1**	**-**	**-**
Agression sexuelle	1,037	178	575	159	70.8	313	6	69	3
Agression sexuelle armée	15	3	12	2	93.3	8	-	-	-
Agression sexuelle grave	3	1	2	1	100.0	1	-	1	-
Agression sexuelle - Total	**1,055**	**181**	**589**	**162**	**71.2**	**322**	**6**	**70**	**3**
Voies de fait	3,367	578	1,767	935	80.2	1,119	178	166	73
Agression armée/infliction de lésions corporelles	458	79	364	48	90.0	251	39	52	3
Voies de fait graves	23	4	23	1	104.3	17	7	1	-
Infliction illégale de lésions corporelles	36	6	38	4	116.7	28	2	8	-
Décharge une arme à feu avec intention	3	1	2	-	66.7	1	-	1	-
Voies de fait contre un officier de police	71	12	67	3	98.6	35	8	2	3
Voies de fait contre un agent de la paix ou fonctionnaire public	7	1	7	-	100.0	1	-	-	-
Autres voies de fait	1,244	214	442	405	68.1	291	29	33	10
Voies de fait - Total	**5,209**	**894**	**2,710**	**1,396**	**78.8**	**1,743**	**263**	**263**	**89**
Autres infractions d'ordre sexuel	**58**	**10**	**45**	**9**	**93.1**	**19**	**1**	**2**	**-**
Enlèvement d'une personne <14 ans	5	1	1	2	60.0	-	1	-	-
Enlèvement d'une personne <16 ans	1	0	-	-	-	-	-	-	-
en contravention d'une ordonnance de garde	3	1	2	1	100.0	1	1	-	-
en l'absence d'une ordonnance de garde	4	1	1	2	75.0	1	-	-	-
Enlèvement - Total	**13**	**2**	**4**	**5**	**69.2**	**2**	**2**	**-**	**-**
Armes à feu	10	2	7	-	70.0	9	2	-	-
Autres armes offensives	40	7	23	-	57.5	26	1	2	1
Autres vols qualifiés	22	4	4	1	22.7	4	-	-	-
Vol qualifié - Total	**72**	**12**	**34**	**1**	**48.6**	**39**	**3**	**2**	**1**
Crimes de violence - Total	**6,417**	**1,102**	**3,390**	**1,573**	**77.3**	**2,134**	**277**	**337**	**93**

Voir notes à la fin des tableaux.

Tableau 3.3
Affaires déclarées par la police, selon l'infraction la plus grave, Canada, provinces et territoires, 1994

TERRE-NEUVE	Nombre réel d'infractions (1)	Taux (2)	Infractions classées			Adultes accusés		Jeunes accusés	
Population : 582,400			Par mise en accusation	Sans mise en accusation	Taux de classement (3)	Hommes	Femmes	Hommes	Femmes
Établissements commerciaux	1,106	190	342	34	34.0	319	7	191	9
Résidences	2,295	394	479	99	25.2	383	24	230	9
Autres	784	135	160	43	25.9	95	2	174	4
Introduction par effraction - Total	**4,185**	**719**	**981**	**176**	**27.6**	**797**	**33**	**595**	**22**
Automobiles	267	46	89	25	42.7	57	3	57	7
Camions	49	8	19	3	44.9	15	-	10	2
Motocyclettes	39	7	12	1	33.3	6	-	10	1
Autres véhicules à moteur	121	21	27	9	29.8	14	-	12	1
Vol véhicules à moteur - Total	**476**	**82**	**147**	**38**	**38.9**	**92**	**3**	**89**	**11**
Vol de bicyclettes	22	4	2	4	27.3	1	-	-	1
Vol dans un véhicule à moteur	172	30	17	2	11.0	21	-	6	2
Vol à l'étalage	40	7	15	3	45.0	6	4	-	1
Autres vols de plus de 1,000 $	396	68	89	23	28.3	65	22	10	-
Vol de plus de 1,000 $ - Total	**630**	**108**	**123**	**32**	**24.6**	**93**	**26**	**16**	**4**
Vol de bicyclettes	788	135	43	33	9.6	19	-	34	4
Vol dans un véhicule à moteur	2,627	451	127	246	14.2	107	2	73	2
Vol à l'étalage	1,405	241	1,130	171	92.6	434	283	322	193
Autres vols de1,000 $ et moins	3,190	548	520	302	25.8	316	43	169	30
Vol de 1,000 $ et moins - Total	**8,010**	**1,375**	**1,820**	**752**	**32.1**	**876**	**328**	**598**	**229**
Avoir en sa possession - Total	**207**	**36**	**181**	**17**	**95.7**	**78**	**29**	**18**	**1**
Chèques	214	37	121	39	74.8	41	14	5	-
Cartes de crédit	57	10	41	2	75.4	4	1	-	-
Autres fraudes	1,176	202	688	132	69.7	313	130	24	10
Fraude - Total	**1,447**	**248**	**850**	**173**	**70.7**	**358**	**145**	**29**	**10**
Crimes contre les biens - Total	**14,955**	**2,568**	**4,102**	**1,188**	**35.4**	**2,294**	**564**	**1,345**	**277**

Voir notes à la fin des tableaux.

Tableau 3.3
Affaires déclarées par la police, selon l'infraction la plus grave, Canada, provinces et territoires, 1994

TERRE-NEUVE	Nombre réel d'infractions (1)	Taux (2)	Infractions classées			Adultes accusés		Jeunes accusés	
Population : 582,400			Par mise en accusation	Sans mise en accusation	Taux de classement (3)	Hommes	Femmes	Hommes	Femmes
Maison de débauche			-	-	-	-	-	-	-
Proxénétisme	3	1	2	-	66.7	2	-	-	-
Autre prostitution	1	0	-	-	-	-	-	-	-
Prostitution - Total	**4**	**1**	**2**	-	**50.0**	**2**	-	-	-
Maison de paris			-	-	-	-	-	-	-
Maison de jeux	3	1	1	-	33.3	1	-	-	-
Autres infractions de jeux et paris	8	1	4	-	50.0	2	-	-	-
Jeux et paris - Total	**11**	**2**	**5**	-	**45.5**	**3**	-	-	-
Explosifs	2	0	1	1	100.0	1	-	-	-
Armes prohibées	23	4	9	5	60.9	6	-	1	-
Armes à autorisation restreinte	21	4	8	5	61.9	4	-	-	-
Autres armes offensives	166	29	77	38	69.3	45	3	14	-
Armes offensives - Total	**212**	36	**95**	**49**	**67.9**	**56**	**3**	**15**	-
Crime d'incendie	120	21	37	10	39.2	22	2	10	1
Infractions aux lois de cautionnement	517	89	462	21	93.4	169	21	50	15
Monnaie contrefaite	29	5	1	4	17.2	3	-	-	-
Troubler la paix	1,301	223	316	365	52.3	256	29	39	5
Évasion d'une garde légale	26	4	22	6	107.7	9	-	10	2
Actions indécentes	81	14	25	18	53.1	15	3	4	-
Enlèvement	10	2	9	-	90.0	3	22	1	1
Actes contraires aux bonnes moeurs	5	1	-	2	40.0	-	-	-	-
Infractions relatives aux agents de la paix	65	11	57	6	96.9	30	2	1	-
Personne en liberté sans excuse	58	10	49	7	96.6	17	1	17	6
Intrusion de nuit	93	16	16	16	34.4	9	-	8	-
Méfait	5,308	911	599	520	21.1	293	40	248	16
Autres infractions au Code criminel - Total	3,225	554	1,665	570	69.3	651	99	165	37
Autres crimes - Total	**11,065**	**1,900**	**3,360**	**1,594**	**44.8**	**1,538**	**222**	**568**	**83**
TOTAL - CODE CRIMINEL (à l'exclusion des infractions aux règlements de la circulation)	**32,437**	**5,570**	**10,851**	**4,355**	**46.9**	**5,966**	**1,063**	**2,250**	**453**
Infractions aux règlements de la circulation prévues par le Code criminel - Total	**2,720**	**467**	**2,229**	**156**	**87.7**	**1,827**	**105**	..	..
CODE CRIMINEL - TOTAL	**35,157**	**6,037**	**13,080**	**4,511**	**50.0**	**7,793**	**1,168**	**2,250**	**453**

Voir notes à la fin des tableaux.

Tableau 3.3

Affaires déclarées par la police, selon l'infraction la plus grave, Canada, provinces et territoires, 1994

TERRE-NEUVE	Nombre réel d'infractions (1)	Taux (2)	Infractions classées			Adultes accusés		Jeunes accusés	
Population : 582,400			Par mise en accusation	Sans mise en accusation	Taux de classement (3)	Hommes	Femmes	Hommes	Femmes
Possession	1	0	-	-	-	-	-	-	-
Trafic	-		-	-	-	-	-	-	-
Importation	-		-	-	-	-	-	-	-
Héroïne - Total	**1**	**0**	-	-	-	-	-	-	-
Possession	15	3	6	-	40.0	6	-	-	-
Trafic	11	2	8	3	100.0	11	1	-	-
Importation	-		-	1	-	-	-	-	-
Cocaïne - Total	**26**	**4**	**14**	**4**	**69.2**	**17**	**1**	-	-
Possession	8	1	1	1	25.0	-	-	-	-
Trafic	6	1	2	-	33.3	-	-	1	-
Importation	-		-	-	-	-	-	-	-
Autres drogues - Total	**14**	**2**	**3**	**1**	**28.6**	-	-	**1**	-
Possession	478	82	319	70	81.4	237	8	25	2
Trafic	281	48	196	21	77.2	189	8	11	1
Importation	-		-	-	-	-	-	-	-
Culture	4	1	3	-	75.0	2	-	-	-
Cannabis - Total	**763**	**131**	**518**	**91**	**79.8**	**428**	**16**	**36**	**3**
Drogues contrôlées (Trafic)	**11**	**2**	**9**	-	**81.8**	**3**	**1**	-	-
Possession	9	2	3	4	77.8	-	-	-	-
Trafic	28	5	17	8	89.3	10	2	4	-
Drogues restreintes	**37**	**6**	**20**	**12**	86.5	**10**	**2**	**4**	-
Drogues - Total	**852**	**146**	**564**	**108**	**78.9**	**458**	**20**	**41**	**3**
Loi sur la faillite	5	1	-	1	20.0	-	-	-	-
Loi sur la marine marchande du Canada	26	4	19	6	96.2	19	-	-	-
Loi sur les douanes	103	18	19	17	35.0	21	4	-	-
Loi sur l'accise	135	23	80	19	73.3	55	13	-	-
Loi sur l'immigration	7	1	-	1	14.3	-	-	-	-
Autres lois fédérales	233	40	78	75	65.7	57	2	1	-
Lois fédérales - Total	**509**	**87**	**196**	**119**	61.9	**152**	**19**	**1**	-
TOUTES LES AFFAIRES - TOTAL	**36,518**	**6,270**	**13,840**	**4,738**	**50.9**	**8,403**	**1,207**	**2,292**	**456**

Voir notes à la fin des tableaux.

Tableau 3.3
Affaires déclarées par la police, selon l'infraction la plus grave, Canada, provinces et territoires, 1994

ÎLE-DU-PRINCE ÉDOUARD	Nombre réel d'infractions (1)	Taux (2)	Infractions classées			Adultes accusés		Jeunes accusés	
Population : 134,500			Par mise en accusation	Sans mise en accusation	Taux de classement (3)	Hommes	Femmes	Hommes	Femmes
Meurtre, premier degré	1	1	-	-	-	-	-	-	-
Meurtre, deuxième degré	-	-	-	-	-	-	-	-	-
Homicide involontaire coupable	-	-	-	-	-	-	-	-	-
Infanticide	-	-	-	-	-	-	-	-	-
Total	**1**	**1**	**-**	**-**	**-**	**-**	**-**	**-**	**-**
Tentative de meurtre	**1**	**1**	**1**	**-**	**100.0**	**1**	**-**	**-**	**-**
Agression sexuelle	172	128	80	30	64.0	47	-	2	-
Agression sexuelle armée	3	2	2	-	66.7	2	-	-	-
Agression sexuelle grave	2	1	2	-	100.0	2	-	-	-
Agression sexuelle - Total	**177**	**132**	**84**	**30**	**64.4**	**51**	**-**	**2**	**-**
Voies de fait	677	503	301	161	68.2	207	27	24	11
Agression armée/infliction de lésions corporelles	82	61	60	5	79.3	47	8	5	1
Voies de fait graves	5	4	5	1	120.0	4	-	-	-
Infliction illégale de lésions corporelles	2	1	1	-	50.0	1	-	-	-
Décharge une arme à feu avec intention	-	-	-	-	-	-	-	-	-
Voies de fait contre un officier de police	15	11	14	2	106.7	4	3	4	-
Voies de fait contre un agent de la paix ou fonctionnaire public	1	1	-	-	-	-	-	-	-
Autres voies de fait	18	13	9	6	83.3	8	-	-	-
Voies de fait - Total	**800**	**595**	**390**	**175**	**70.6**	**271**	**38**	**33**	**12**
Autres infractions d'ordre sexuel	**18**	**13**	**7**	**6**	**72.2**	**3**	**-**	**-**	**-**
Enlèvement d'une personne <14 ans	1	1	-	-	-	-	-	-	-
Enlèvement d'une personne <16 ans	-	-	-	-	-	-	-	-	-
en contravention d'une ordonnance de garde	1	1	1	-	100.0	-	1	-	-
en l'absence d'une ordonnance de garde	3	2	-	2	66.7	-	-	-	-
Enlèvement - Total	**5**	**4**	**1**	**2**	**60.0**	**-**	**1**	**-**	**-**
Armes à feu	6	4	4	-	66.7	7	-	1	-
Autres armes offensives	2	1	1	-	50.0	1	-	-	-
Autres vols qualifiés	19	14	10	-	52.6	7	-	4	5
Vol qualifié - Total	**27**	**20**	**15**	**-**	**55.6**	**15**	**-**	**5**	**5**
Crimes de violence - Total	**1,029**	**765**	**498**	**213**	**69.1**	**341**	**39**	**40**	**17**

Voir notes à la fin des tableaux.

Tableau 3.3
Affaires déclarées par la police, selon l'infraction la plus grave, Canada, provinces et territoires, 1994

ÎLE-DU-PRINCE ÉDOUARD	Nombre réel d'infractions (1)	Taux (2)	Infractions classées			Adultes accusés		Jeunes accusés	
Population : 134,500			Par mise en accusation	Sans mise en accusation	Taux de classement (3)	Hommes	Femmes	Hommes	Femmes
Établissements commerciaux	422	314	122	21	33.9	109	1	45	2
Résidences	458	341	103	31	29.3	60	3	28	1
Autres	143	106	23	7	21.0	20	1	20	2
Introduction par effraction - Total	**1,023**	**761**	**248**	**59**	**30.0**	**189**	**5**	**93**	**5**
Automobiles	163	121	43	15	35.6	22	2	27	2
Camions	42	31	14	1	35.7	9	-	11	3
Motocyclettes	14	10	4	1	35.7	2	-	1	-
Autres véhicules à moteur	30	22	8	2	33.3	5	-	4	-
Vol véhicules à moteur - Total	**249**	**185**	**69**	**19**	**35.3**	**38**	**2**	**43**	**5**
Vol de bicyclettes	25	19	-	-	-	-	-	-	-
Vol dans un véhicule à moteur	75	56	13	2	20.0	7	-	3	-
Vol à l'étalage	16	12	4	7	68.8	4	-	1	-
Autres vols de plus de 1,000 $	113	84	19	9	24.8	14	3	3	2
Vol de plus de 1,000 $ - Total	**229**	**170**	**36**	**18**	**23.6**	**25**	**3**	**7**	**2**
Vol de bicyclettes	282	210	6	11	6.0	6	-	-	-
Vol dans un véhicule à moteur	696	517	34	13	6.8	16	5	11	1
Vol à l'étalage	379	282	251	107	94.5	104	60	65	33
Autres vols de1,000 $ et moins	1,126	837	110	127	21.0	59	11	41	3
Vol de 1,000 $ et moins - Total	**2,483**	**1,846**	**401**	**258**	**26.5**	**185**	**76**	**117**	**37**
Avoir en sa possession - Total	**44**	**33**	**38**	**3**	**93.2**	**20**	**-**	**9**	**2**
Chèques	245	182	113	55	68.6	36	18	8	1
Cartes de crédit	26	19	6	-	23.1	4	2	1	-
Autres fraudes	292	217	126	32	54.1	54	18	7	6
Fraude - Total	**563**	**419**	**245**	**87**	**59.0**	**94**	**38**	**16**	**7**
Crimes contre les biens - Total	**4,591**	**3,413**	**1,037**	**444**	**32.3**	**551**	**124**	**285**	**58**

Voir notes à la fin des tableaux.

Tableau 3.3
Affaires déclarées par la police, selon l'infraction la plus grave, Canada, provinces et territoires, 1994

ÎLE-DU-PRINCE ÉDOUARD	Nombre réel d'infractions (1)	Taux (2)	Infractions classées			Adultes accusés		Jeunes accusés	
Population : 134,500			Par mise en accusation	Sans mise en accusation	Taux de classement (3)	Hommes	Femmes	Hommes	Femmes
Maison de débauche	-	-	-	-	-	-	-	-	-
Proxénétisme	-	-	-	-	-	-	-	-	-
Autre prostitution	-	-	-	-	-	-	-	-	-
Prostitution - Total	-	-	-	-	-	-	-	-	-
Maison de paris	-	-	-	-	-	-	-	-	-
Maison de jeux	2	-	-	-	-	-	-	-	-
Autres infractions de jeux et paris	4	-	-	-	-	-	-	-	-
Jeux et paris - Total	6	-	-	-	-	-	-	-	-
Explosifs	1	1	-	1	100.0	-	-	-	-
Armes prohibées	4	3	1	2	75.0	1	-	-	-
Armes à autorisation restreinte	5	4	1	2	60.0	-	1	-	-
Autres armes offensives	25	19	10	9	76.0	2	-	1	1
Armes offensives - Total	35	26	12	14	74.3	3	1	1	1
Crime d'incendie	47	35	17	2	40.4	8	1	8	2
Infractions aux lois de cautionnement	55	41	58	4	112.7	38	2	1	4
Monnaie contrefaite	19	14	-	-	-	-	-	-	-
Troubler la paix	700	520	70	206	39.4	74	1	12	-
Évasion d'une garde légale	14	10	14	-	100.0	11	1	1	1
Actions indécentes	5	4	2	-	40.0	2	-	-	-
Enlèvement	-	-	-	-	-	-	-	-	-
Actes contraires aux bonnes moeurs	2	1	-	-	-	-	-	-	-
Infractions relatives aux agents de la paix	18	13	17	1	100.0	12	2	1	3
Personne en liberté sans excuse	8	6	7	1	100.0	8	-	-	-
Intrusion de nuit	46	34	4	13	37.0	4	-	-	-
Méfait	1,595	1,186	153	147	18.8	94	6	58	4
Autres infractions au Code criminel - Total	1,271	945	245	275	40.9	106	21	15	5
Autres crimes - Total	**3,821**	**2,841**	**599**	**663**	**33.0**	**360**	**35**	**97**	**20**
TOTAL - CODE CRIMINEL (à l'exclusion des infractions aux règlements de la circulation)	**9,441**	**7,019**	**2,134**	**1,320**	**36.6**	**1,252**	**198**	**422**	**95**
Infractions aux règlements de la circulation prévues par le Code criminel - Total	**878**	**653**	**672**	**44**	**81.5**	**573**	**37**	**..**	**..**
CODE CRIMINEL - TOTAL	**10,319**	**7,672**	**2,806**	**1,364**	**40.4**	**1,825**	**235**	**422**	**95**

Voir notes à la fin des tableaux.

Tableau 3.3

Affaires déclarées par la police, selon l'infraction la plus grave, Canada, provinces et territoires, 1994

ÎLE-DU-PRINCE ÉDOUARD	Nombre réel d'infractions (1)	Taux (2)	Infractions classées			Adultes accusés		Jeunes accusés	
Population : 134,500			Par mise en accusation	Sans mise en accusation	Taux de classement (3)	Hommes	Femmes	Hommes	Femmes
Possession	-	-	-	-	-	-	-	-	-
Trafic	-	-	-	-	-	-	-	-	-
Importation	-	-	-	-	-	-	-	-	-
Héroïne - Total	-	-	-	-	-	-	-	-	-
Possession	5	4	4	-	80.0	4	1	-	-
Trafic	6	4	2	-	33.3	2	-	-	-
Importation	-	-	-	-	-	-	-	-	-
Cocaïne - Total	**11**	**8**	**6**	**-**	**54.5**	**6**	**1**	**-**	**-**
Possession	7	5	4	-	57.1	4	-	-	-
Trafic	1	1	-	1	100.0	-	-	-	-
Importation	-	-	-	-	-	-	-	-	-
Autres drogues - Total	**8**	**6**	**4**	**1**	**62.5**	**4**	**-**	**-**	**-**
Possession	127	94	94	11	82.7	70	3	2	1
Trafic	66	49	14	5	28.8	15	-	-	-
Importation	-	-	-	-	-	-	-	-	-
Culture	17	13	2	4	35.3	2	-	-	-
Cannabis - Total	**210**	**156**	**110**	**20**	**61.9**	**87**	**3**	**2**	**1**
Drogues controlées (Trafic)	**3**	**2**	**-**	**1**	**33.3**	**-**	**-**	**-**	**-**
Possession	4	3	4	-	100.0	1	-	-	-
Trafic	10	7	14	-	140.0	7	2	6	1
Drogues restreintes	**14**	**10**	**18**	**-**	**128.6**	**8**	**2**	**6**	**1**
Drogues - Total	**246**	**183**	**138**	**22**	**65.0**	**105**	**6**	**8**	**2**
Loi sur la faillite	-	-	-	-	-	-	-	-	-
Loi sur la marine marchande du Canada	33	25	24	5	87.9	24	-	-	-
Loi sur les douanes	13	10	-	2	15.4	-	-	-	-
Loi sur l'accise	54	40	23	-	42.6	19	6	-	-
Loi sur l'immigration	-	-	-	-	-	-	-	-	-
Autres lois fédérales	50	37	17	3	40.0	13	-	-	-
Lois fédérales - Total	**150**	**112**	**64**	**10**	**49.3**	**56**	**6**	**-**	**-**
TOUTES LES AFFAIRES - TOTAL	**10,715**	**7,967**	**3,008**	**1,396**	**41.1**	**1,986**	**247**	**430**	**97**

Voir notes à la fin des tableaux.

Tableau 3.3
Affaires déclarées par la police, selon l'infraction la plus grave, Canada, provinces et territoires, 1994

NOUVELLE - ÉCOSSE	Nombre réel d'infractions (1)	Taux (2)	Infractions classées			Adultes accusés		Jeunes accusés	
Population : 936,700			Par mise en accusation	Sans mise en accusation	Taux de classement (3)	Hommes	Femmes	Hommes	Femmes
Meurtre, premier degré	10	1	7	2	90.0	9	-	2	-
Meurtre, deuxième degré	7	1	10	-	142.9	10	3	-	-
Homicide involontaire coupable	-	-	-	-	-	-	-	-	-
Infanticide	2	0	3	1	200.0	-	2	-	-
Total	**19**	**2**	**20**	**3**	**121.1**	**19**	**5**	**2**	**-**
Tentative de meurtre	**16**	**2**	**16**	**-**	**100.0**	**12**	**2**	**-**	**-**
Agression sexuelle	1,162	124	615	196	69.8	366	6	72	3
Agression sexuelle armée	14	1	11	1	85.7	7	-	1	-
Agression sexuelle grave	26	3	21	3	92.3	5	1	1	-
Agression sexuelle - Total	**1,202**	**128**	**647**	**200**	**70.5**	**378**	**7**	**74**	**3**
Voies de fait	6,844	731	2,361	2,705	74.0	1,597	351	268	118
Agression armée/infliction de lésions corporelles	908	97	544	112	72.2	400	57	106	25
Voies de fait graves	113	12	73	9	72.6	64	8	9	7
Infliction illégale de lésions corporelles	182	19	137	24	88.5	104	10	20	6
Décharge une arme à feu avec intention	10	1	5	2	70.0	4	-	-	-
Voies de fait contre un officier de police	149	16	136	6	95.3	79	26	13	1
Voies de fait contre un agent de la paix ou fonctionnaire public	2	0	1	-	50.0	1	-	-	-
Autres voies de fait	194	21	71	89	82.5	59	10	1	-
Voies de fait - Total	**8,402**	**897**	**3,328**	**2,947**	**74.7**	**2,308**	**462**	**417**	**157**
Autres infractions d'ordre sexuel	**159**	**17**	**87**	**30**	**73.6**	**51**	**2**	**6**	**-**
Enlèvement d'une personne <14 ans	6	1	-	3	50.0	-	-	-	-
Enlèvement d'une personne <16 ans	1	0	-	-	-	-	-	-	-
en contravention d'une ordonnance de garde	7	1	1	3	57.1	-	1	-	-
en l'absence d'une ordonnance de garde	4	0	-	1	25.0	-	-	-	-
Enlèvement - Total	**18**	**2**	**1**	**7**	**44.4**	**-**	**1**	**-**	**-**
Armes à feu	49	5	26	1	55.1	28	-	15	-
Autres armes offensives	103	11	49	5	52.4	46	7	14	1
Autres vols qualifiés	219	23	75	5	36.5	64	9	37	2
Vol qualifié - Total	**371**	**40**	**150**	**11**	**43.4**	**138**	**16**	**66**	**3**
Crimes de violence - Total	**10,187**	**1,088**	**4,249**	**3,198**	**73.1**	**2,906**	**495**	**565**	**163**

Voir notes à la fin des tableaux.

Tableau 3.3
Affaires déclarées par la police, selon l'infraction la plus grave, Canada, provinces et territoires, 1994

NOUVELLE - ÉCOSSE	Nombre réel d'infractions (1)	Taux (2)	Infractions classées			Adultes accusés		Jeunes accusés	
Population : 936,700			Par mise en accusation	Sans mise en accusation	Taux de classement (3)	Hommes	Femmes	Hommes	Femmes
Établissements commerciaux	1,924	205	387	51	22.8	411	13	150	13
Résidences	4,970	531	770	224	20.0	511	51	437	30
Autres	1,880	201	211	313	27.9	140	27	135	5
Introduction par effraction - Total	**8,774**	**937**	**1,368**	**588**	**22.3**	**1,062**	**91**	**722**	**48**
Automobiles	969	103	218	131	36.0	112	9	140	23
Camions	376	40	80	26	28.2	46	4	32	2
Motocyclettes	165	18	31	13	26.7	16	-	23	-
Autres véhicules à moteur	160	17	34	9	26.9	36	1	13	1
Vol véhicules à moteur - Total	**1,670**	**178**	**363**	**179**	**32.5**	**210**	**14**	**208**	**26**
Vol de bicyclettes	79	8	3	8	13.9	1	-	3	-
Vol dans un véhicule à moteur	677	72	27	9	5.3	19	4	20	-
Vol à l'étalage	47	5	20	8	59.6	11	8	2	2
Autres vols de plus de 1,000 $	1,179	126	180	67	20.9	130	37	22	2
Vol de plus de 1,000 $ - Total	**1,982**	**212**	**230**	**92**	**16.2**	**161**	**49**	**47**	**4**
Vol de bicyclettes	2,043	218	45	119	8.0	22	1	35	-
Vol dans un véhicule à moteur	6,896	736	324	123	6.5	212	6	181	5
Vol à l'étalage	3,475	371	2,532	455	86.0	1,121	695	552	389
Autres vols de1,000 $ et moins	8,353	892	1,101	1,008	25.2	489	96	254	39
Vol de 1,000 $ et moins - Total	**20,767**	**2,217**	**4,002**	**1,705**	**27.5**	**1,844**	**798**	**1,022**	**433**
Avoir en sa possession - Total	**500**	**53**	**363**	**74**	**87.4**	**168**	**20**	**76**	**10**
Chèques	2,499	267	943	593	61.5	361	321	13	9
Cartes de crédit	279	30	124	37	57.7	63	27	5	7
Autres fraudes	1,444	154	618	260	60.8	254	134	40	13
Fraude - Total	**4,222**	**451**	**1,685**	**890**	**61.0**	**678**	**482**	**58**	**29**
Crimes contre les biens - Total	**37,915**	**4,048**	**8,011**	**3,528**	**30.4**	**4,123**	**1,454**	**2,133**	**550**

Voir notes à la fin des tableaux.

Tableau 3.3
Affaires déclarées par la police, selon l'infraction la plus grave, Canada, provinces et territoires, 1994

NOUVELLE - ÉCOSSE	Nombre réel d'infractions (1)	Taux (2)	Infractions classées			Adultes accusés		Jeunes accusés	
Population : 936,700			Par mise en accusation	Sans mise en accusation	Taux de classement (3)	Hommes	Femmes	Hommes	Femmes
Maison de débauche	2	0	2	2	200.0	-	2	-	-
Proxénétisme	2	0	1	1	100.0	1	-	-	-
Autre prostitution	98	10	93	1	95.9	45	53	-	1
Prostitution - Total	**102**	**11**	**96**	**4**	**98.0**	**46**	**55**	-	**1**
Maison de paris	2	0	1	-	50.0	1	1	-	-
Maison de jeux	14	1	9	24	235.7	6	1	-	-
Autres infractions de jeux et paris	16	2	6	7	81.3	5	1	-	-
Jeux et paris - Total	**32**	**3**	**16**	**31**	**146.9**	**12**	**3**	-	-
Explosifs	12	1	2	1	25.0	1	-	1	-
Armes prohibées	64	7	34	14	75.0	19	2	6	-
Armes à autorisation restreinte	71	8	36	14	70.4	23	1	1	-
Autres armes offensives	492	53	261	100	73.4	161	16	23	1
Armes offensives - Total	**639**	**68**	**333**	**129**	**72.3**	**204**	**19**	**31**	**1**
Crime d'incendie	415	44	54	24	18.8	25	14	14	17
Infractions aux lois de cautionnement	1,517	162	1,445	18	96.4	899	225	161	30
Monnaie contrefaite	146	16	20	14	23.3	12	-	-	-
Troubler la paix	3,752	401	403	1,996	63.9	360	54	55	11
Évasion d'une garde légale	51	5	37	11	94.1	17	2	24	8
Actions indécentes	206	22	41	44	41.3	33	1	8	-
Enlèvement	10	1	6	2	80.0	1	-	-	-
Actes contraires aux bonnes moeurs	13	1	1	6	53.8	1	-	-	-
Infractions relatives aux agents de la paix	142	15	128	9	96.5	90	13	9	-
Personne en liberté sans excuse	79	8	67	12	100.0	40	2	8	5
Intrusion de nuit	295	31	24	51	25.4	15	-	7	-
Méfait	12,372	1,321	1,106	1,477	20.9	565	81	384	44
Autres infractions au Code criminel - Total	8,699	929	2,602	2,150	54.6	1,349	177	244	49
Autres crimes - Total	**28,470**	**3,039**	**6,379**	**5,978**	**43.4**	**3,669**	**646**	**945**	**166**
TOTAL - CODE CRIMINEL (à l'exclusion des infractions aux règlements de la circulation)	**76,572**	**8,175**	**18,639**	**12,704**	**40.9**	**10,698**	**2,595**	**3,643**	**879**
Infractions aux règlements de la circulation prévues par le Code criminel - Total	**4,406**	**470**	**3,938**	**176**	**93.4**	**3,339**	**270**	. .	. .
CODE CRIMINEL - TOTAL	**80,978**	**8,645**	**22,577**	**12,880**	**43.8**	**14,037**	**2,865**	**3,643**	**879**

Voir notes à la fin des tableaux.

Tableau 3.3

Affaires déclarées par la police, selon l'infraction la plus grave, Canada, provinces et territoires, 1994

NOUVELLE - ÉCOSSE	Nombre réel d'infractions (1)	Taux (2)	Infractions classées			Adultes accusés		Jeunes accusés	
Population : 936,700			Par mise en accusation	Sans mise en accusation	Taux de classement (3)	Hommes	Femmes	Hommes	Femmes
Possession	-	-	-	-	-	-	-	-	-
Trafic	1	0	-	-	-	-	-	-	-
Importation	-	-	-	-	-	-	-	-	-
Héroïne - Total	1	0	-	-	-	-	-	-	-
Possession	68	7	42	17	86.8	32	6	4	-
Trafic	210	22	181	17	94.3	143	17	9	-
Importation	9	1	3	-	33.3	2	1	-	-
Cocaïne - Total	287	31	226	34	**90.6**	177	24	13	-
Possession	16	2	7	6	81.3	3	2	3	-
Trafic	13	1	3	2	38.5	2	-	1	-
Importation	-	-	-	-	-	-	-	-	-
Autres drogues - Total	**29**	**3**	**10**	**8**	**62.1**	**5**	**2**	**4**	**-**
Possession	927	99	664	146	87.4	527	61	62	2
Trafic	600	64	382	34	69.3	327	54	23	3
Importation	11	1	2	1	27.3	1	-	-	-
Culture	102	11	30	7	36.3	21	4	-	-
Cannabis - Total	**1,640**	**175**	**1,078**	**188**	**77.2**	**876**	**119**	**85**	**5**
Drogues controlées (Trafic)	47	5	135	5	297.9	4	10	1	-
Possession	22	2	11	7	81.8	7	3	2	-
Trafic	29	3	14	2	55.2	6	-	-	-
Drogues restreintes	**51**	**5**	**25**	**9**	**66.7**	**13**	**3**	**2**	**-**
Drogues - Total	**2,055**	**219**	**1,474**	**244**	**83.6**	**1,075**	**158**	**105**	**5**
Loi sur la faillite	9	1	5	3	88.9	1	1	-	-
Loi sur la marine marchande du Canada	435	46	82	299	87.6	78	1	1	-
Loi sur les douanes	21	2	2	3	23.8	1	-	-	-
Loi sur l'accise	169	18	88	15	60.9	65	13	-	-
Loi sur l'immigration	98	10	11	22	33.7	8	2	-	-
Autres lois fédérales	661	71	77	453	80.2	47	6	10	-
Lois fédérales - Total	**1,393**	**149**	**265**	**795**	**76.1**	**200**	**23**	**11**	**-**
TOUTES LES AFFAIRES - TOTAL	**84,426**	**9,013**	**24,316**	**13,919**	**45.3**	**15,312**	**3,046**	**3,759**	**884**

Voir notes à la fin des tableaux.

Tableau 3.3
Affaires déclarées par la police, selon l'infraction la plus grave, Canada, provinces et territoires, 1994

NOUVEAU - BRUNSWICK	Nombre réel d'infractions (1)	Taux (2)	Infractions classées			Adultes accusés		Jeunes accusés	
Population : 759,300			Par mise en accusation	Sans mise en accusation	Taux de classement (3)	Hommes	Femmes	Hommes	Femmes
Meurtre, premier degré	4	1	1	1	50.0	1	-	-	-
Meurtre, deuxième degré	9	1	7	1	88.9	4	-	-	-
Homicide involontaire coupable	2	0	1	-	50.0	1	1	-	-
Infanticide	-	-	-	-	-	-	-	-	-
Total	**15**	**2**	**9**	**2**	**73.3**	**6**	**1**	**-**	**-**
Tentative de meurtre	**4**	**1**	**4**	**-**	**100.0**	**2**	**-**	**-**	**1**
Agression sexuelle	1,194	157	529	252	65.4	304	7	63	7
Agression sexuelle armée	14	2	5	4	64.3	4	-	1	-
Agression sexuelle grave	5	1	4	3	140.0	3	-	1	-
Agression sexuelle - Total	**1,213**	**160**	**538**	**259**	**65.7**	**311**	**7**	**65**	**7**
Voies de fait	4,604	606	1,915	1,407	72.2	1,216	206	283	84
Agression armée/infliction de lésions corporelles	612	81	396	92	79.7	270	47	39	16
Voies de fait graves	38	5	23	8	81.6	15	1	6	-
Infliction illégale de lésions corporelles	70	9	42	14	80.0	30	2	5	2
Décharge une arme à feu avec intention	7	1	1	-	14.3	-	-	-	-
Voies de fait contre un officier de police	176	23	162	6	95.5	108	19	5	5
Voies de fait contre un agent de la paix ou fonctionnaire public	29	4	24	3	93.1	19	3	-	2
Autres voies de fait	159	21	49	52	63.5	36	6	4	3
Voies de fait - Total	**5,695**	**750**	**2,612**	**1,582**	**73.6**	**1,694**	**284**	**342**	**112**
Autres infractions d'ordre sexuel	**36**	**5**	**10**	**6**	**44.4**	**8**	**1**	**1**	**-**
Enlèvement d'une personne <14 ans	6	1	1	1	33.3	1	-	-	-
Enlèvement d'une personne <16 ans	1	0	1	-	100.0	1	-	-	-
en contravention d'une ordonnance de garde	3	0	1	2	100.0	1	-	-	-
en l'absence d'une ordonnance de garde	7	1	4	3	100.0	1	1	-	-
Enlèvement - Total	**17**	**2**	**7**	**6**	**76.5**	**4**	**1**	**-**	**-**
Armes à feu	27	4	15	2	63.0	18	-	3	-
Autres armes offensives	40	5	19	1	50.0	18	2	4	1
Autres vols qualifiés	53	7	13	3	30.2	10	-	6	-
Vol qualifié - Total	**120**	**16**	**47**	**6**	**44.2**	**46**	**2**	**13**	**1**
Crimes de violence - Total	**7,100**	**935**	**3,227**	**1,861**	**71.7**	**2,071**	**296**	**421**	**121**

Voir notes à la fin des tableaux.

Tableau 3.3
Affaires déclarées par la police, selon l'infraction la plus grave, Canada, provinces et territoires, 1994

NOUVEAU - BRUNSWICK	Nombre réel d'infractions (1)	Taux (2)	Infractions classées			Adultes accusés		Jeunes accusés	
Population : 759,300			Par mise en accusation	Sans mise en accusation	Taux de classement (3)	Hommes	Femmes	Hommes	Femmes
Établissements commerciaux	1,758	232	241	122	20.6	222	2	106	2
Résidences	3,534	465	506	208	20.2	290	16	256	14
Autres	1,193	157	132	155	24.1	63	1	92	2
Introduction par effraction - Total	**6,485**	**854**	**879**	**485**	**21.0**	**575**	**19**	**454**	**18**
Automobiles	665	88	153	71	33.7	104	3	60	6
Camions	351	46	55	31	24.5	44	1	15	1
Motocyclettes	110	14	11	7	16.4	7	-	6	-
Autres véhicules à moteur	287	38	36	19	19.2	14	-	26	-
Vol véhicules à moteur - Total	**1,413**	**186**	**255**	**128**	**27.1**	**169**	**4**	**107**	**7**
Vol de bicyclettes	88	12	2	9	12.5	1	-	1	-
Vol dans un véhicule à moteur	266	35	7	9	6.0	6	-	2	-
Vol à l'étalage	42	6	13	11	57.1	7	2	1	3
Autres vols de plus de 1,000 $	957	126	164	115	29.2	112	26	40	2
Vol de plus de 1,000 $ - Total	**1,353**	**178**	**186**	**144**	**24.4**	**126**	**28**	**44**	**5**
Vol de bicyclettes	1,300	171	49	85	10.3	21	-	27	3
Vol dans un véhicule à moteur	3,023	398	147	94	8.0	95	2	63	2
Vol à l'étalage	1,829	241	1,204	347	84.8	533	377	226	140
Autres vols de1,000 $ et moins	6,121	806	765	803	25.6	381	107	187	44
Vol de 1,000 $ et moins - Total	**12,273**	**1,616**	**2,165**	**1,329**	**28.5**	**1,030**	**486**	**503**	**189**
Avoir en sa possession - Total	**463**	**61**	**297**	**45**	**73.9**	**194**	**13**	**57**	**4**
Chèques	1,549	204	655	316	62.7	311	183	25	6
Cartes de crédit	209	28	79	27	50.7	51	20	7	3
Autres fraudes	1,021	134	314	109	41.4	170	78	14	3
Fraude - Total	**2,779**	**366**	**1,048**	**452**	**54.0**	**532**	**281**	**46**	**12**
Crimes contre les biens - Total	**24,766**	**3,262**	**4,830**	**2,583**	**29.9**	**2,626**	**831**	**1,211**	**235**

Voir notes à la fin des tableaux.

Tableau 3.3
Affaires déclarées par la police, selon l'infraction la plus grave, Canada, provinces et territoires, 1994

NOUVEAU - BRUNSWICK	Nombre réel d'infractions (1)	Taux (2)	Infractions classées			Adultes accusés		Jeunes accusés	
Population : 759,300			Par mise en accusation	Sans mise en accusation	Taux de classement (3)	Hommes	Femmes	Hommes	Femmes
Maison de débauche	-	-	-	-	-	-	-	-	-
Proxénétisme	5	1	3	-	60.0	3	-	-	-
Autre prostitution	5	1	5	-	100.0	-	5	-	-
Prostitution - Total	10	1	8	-	80.0	3	5	-	-
Maison de paris	-	-	-	-	-	-	-	-	-
Maison de jeux	3	0	-	1	33.3	-	-	-	-
Autres infractions de jeux et paris	5	1	4	-	80.0	4	-	-	-
Jeux et paris - Total	8	1	4	1	62.5	4	-	-	-
Explosifs	16	2	4	2	37.5	2	-	2	-
Armes prohibées	54	7	23	9	59.3	21	1	4	-
Armes à autorisation restreinte	81	11	51	16	82.7	30	2	2	-
Autres armes offensives	134	18	78	25	76.9	43	6	4	-
Armes offensives - Total	285	38	156	52	73.0	96	9	12	-
Crime d'incendie	344	45	57	34	26.5	23	5	17	1
Infractions aux lois de cautionnement	167	22	178	11	113.2	122	14	16	9
Monnaie contrefaite	221	29	41	25	29.9	27	5	6	-
Troubler la paix	2,106	277	265	931	56.8	215	26	42	7
Évasion d'une garde légale	54	7	45	1	85.2	26	-	15	2
Actions indécentes	125	16	42	25	53.6	34	1	7	-
Enlèvement	12	2	8	3	91.7	4	-	-	-
Actes contraires aux bonnes moeurs	6	1	3	2	83.3	3	-	1	-
Infractions relatives aux agents de la paix	188	25	174	16	101.1	82	8	13	-
Personne en liberté sans excuse	134	18	108	3	82.8	49	6	42	3
Intrusion de nuit	174	23	25	27	29.9	21	-	7	-
Méfait	8,302	1,093	858	1,136	24.0	469	55	244	18
Autres infractions au Code criminel - Total	7,689	1,013	3,341	1,763	66.4	1,470	183	450	86
Autres crimes - Total	**19,825**	**2,611**	**5,313**	**4,030**	**47.1**	**2,648**	**317**	**872**	**126**
TOTAL - CODE CRIMINEL (à l'exclusion des infractions aux règlements de la circulation)	**51,691**	**6,808**	**13,370**	**8,474**	**42.3**	**7,345**	**1,444**	**2,504**	**482**
Infractions aux règlements de la circulation prévues par le Code criminel - Total	**4,630**	**610**	**3,631**	**220**	**83.2**	**3,122**	**240**	**. .**	**. .**
CODE CRIMINEL - TOTAL	**56,321**	**7,417**	**17,001**	**8,694**	**45.6**	**10,467**	**1,684**	**2,504**	**482**

Voir notes à la fin des tableaux.

Tableau 3.3

Affaires déclarées par la police, selon l'infraction la plus grave, Canada, provinces et territoires, 1994

NOUVEAU - BRUNSWICK	Nombre réel d'infractions (1)	Taux (2)	Infractions classées			Adultes accusés		Jeunes accusés	
Population : 759,300			Par mise en accusation	Sans mise en accusation	Taux de classement (3)	Hommes	Femmes	Hommes	Femmes
Possession	-	-	-	-	-	-	-	-	-
Trafic	10	1	9	-	90.0	4	1	-	-
Importation	-	-	-	-	-	-	-	-	-
Héroïne - Total	**10**	**1**	**9**	**-**	**90.0**	**4**	**1**	**-**	**-**
Possession	46	6	24	7	67.4	18	1	1	-
Trafic	84	11	31	5	42.9	30	1	-	-
Importation	2	0	1	1	100.0	9	-	-	-
Cocaïne - Total	**132**	**17**	**56**	**13**	**52.3**	**57**	**2**	**1**	**-**
Possession	59	8	31	6	62.7	22	1	8	-
Trafic	50	7	6	3	18.0	6	-	1	-
Importation	5	1	2	-	40.0	2	-	-	-
Autres drogues - Total	**114**	**15**	**39**	**9**	**42.1**	**30**	**1**	**9**	**-**
Possession	605	80	423	90	84.8	309	21	53	4
Trafic	200	26	109	9	59.0	97	8	4	-
Importation	1	0	-	-	-	-	-	-	-
Culture	110	14	24	5	26.4	17	2	-	-
Cannabis - Total	**916**	**121**	**556**	**104**	**72.1**	**423**	**31**	**57**	**4**
Drogues controlées (Trafic)	**13**	**2**	**5**	**3**	**61.5**	**2**	**3**	**-**	**-**
Possession	28	4	20	3	82.1	11	-	4	-
Trafic	25	3	14	1	60.0	6	1	2	-
Drogues restreintes	**53**	**7**	**34**	**4**	**71.7**	**17**	**1**	**6**	**-**
Drogues - Total	**1,238**	**163**	**699**	**133**	**67.2**	**533**	**39**	**73**	**4**
Loi sur la faillite	6	1	2	-	33.3	1	-	1	-
Loi sur la marine marchande du Canada	107	14	34	64	91.6	28	-	-	-
Loi sur les douanes	102	13	24	12	35.3	20	3	-	-
Loi sur l'accise	388	51	182	37	56.4	156	32	-	1
Loi sur l'immigration	50	7	3	16	38.0	3	-	-	-
Autres lois fédérales	962	127	59	463	54.3	26	3	16	2
Lois fédérales - Total	**1,615**	**213**	**304**	**592**	**55.5**	**234**	**38**	**17**	**3**
TOUTES LES AFFAIRES - TOTAL	**59,174**	**7,793**	**18,004**	**9,419**	**46.3**	**11,234**	**1,761**	**2,594**	**489**

Voir notes à la fin des tableaux.

Tableau 3.3
Affaires déclarées par la police, selon l'infraction la plus grave, Canada, provinces et territoires, 1994

QUÉBEC	Nombre réel d'infractions (1)	Taux (2)	Infractions classées			Adultes accusés		Jeunes accusés	
Population : 7,281,100			Par mise en accusation	Sans mise en accusation	Taux de classement (3)	Hommes	Femmes	Hommes	Femmes
Meurtre, premier degré	93	1	43	10	57.0	43	9	8	-
Meurtre, deuxième degré	20	0	17	1	90.0	14	2	3	-
Homicide involontaire coupable	13	0	13	2	115.4	11	-	2	-
Infanticide	-	-	-	-	-	-	-	-	-
Total	**126**	**2**	**73**	**13**	**68.3**	**68**	**11**	**13**	**-**
Tentative de meurtre	**358**	**5**	**239**	**16**	**71.2**	**186**	**22**	**47**	**1**
Agression sexuelle	3,491	48	1,812	761	73.7	1,342	30	193	2
Agression sexuelle armée	152	2	61	20	53.3	48	-	13	-
Agression sexuelle grave	143	2	84	19	72.0	65	2	16	-
Agression sexuelle - Total	**3,786**	**52**	**1,957**	**800**	**72.8**	**1,455**	**32**	**222**	**2**
Voies de fait	27,528	378	15,596	7,662	84.5	12,014	1,414	1,090	206
Agression armée/infliction de lésions corporelles	6,729	92	4,162	1,165	79.2	3,118	369	481	69
Voies de fait graves	520	7	323	73	76.2	309	21	44	3
Infliction illégale de lésions corporelles	346	5	239	66	88.2	194	18	36	6
Décharge une arme à feu avec intention	88	1	46	4	56.8	34	2	2	-
Voies de fait contre un officier de police	1,846	25	1,717	64	96.5	1,173	265	69	19
Voies de fait contre un agent de la paix ou fonctionnaire public	199	3	187	9	98.5	126	14	16	5
Autres voies de fait	803	11	385	144	65.9	286	38	20	5
Voies de fait - Total	**38,059**	**523**	**22,655**	**9,187**	**83.7**	**17,254**	**2,141**	**1,758**	**313**
Autres infractions d'ordre sexuel	**851**	**12**	**448**	**227**	**79.3**	**273**	**8**	**29**	**1**
Enlèvement d'une personne <14 ans	39	1	8	6	35.9	6	1	-	-
Enlèvement d'une personne <16 ans	9	0	1	-	11.1	-	-	-	-
en contravention d'une ordonnance de garde	68	1	21	24	66.2	12	6	-	-
en l'absence d'une ordonnance de garde	23	0	9	6	65.2	8	1	-	-
Enlèvement - Total	**139**	**2**	**39**	**36**	**54.0**	**26**	**8**	**-**	**-**
Armes à feu	3,087	42	690	235	30.0	583	16	103	3
Autres armes offensives	2,572	35	833	122	37.1	637	53	196	9
Autres vols qualifiés	4,139	57	1,168	284	35.1	815	37	249	30
Vol qualifié - Total	**9,798**	**135**	**2,691**	**641**	**34.0**	**2,035**	**106**	**548**	**42**
Crimes de violence - Total	**53,117**	**730**	**28,102**	**10,920**	**73.5**	**21,297**	**2,328**	**2,617**	**359**

Voir notes à la fin des tableaux.

Tableau 3.3
Affaires déclarées par la police, selon l'infraction la plus grave, Canada, provinces et territoires, 1994

QUÉBEC	Nombre réel d'infractions (1)	Taux (2)	Infractions classées			Adultes accusés		Jeunes accusés	
Population : 7,281,100			Par mise en accusation	Sans mise en accusation	Taux de classement (3)	Hommes	Femmes	Hommes	Femmes
Établissements commerciaux	26,506	364	2,887	1,688	17.3	2,434	63	700	12
Résidences	66,013	907	8,058	3,191	17.0	4,943	272	2,175	86
Autres	10,568	145	1,440	373	17.2	627	11	336	12
Introduction par effraction - Total	**103,087**	**1,416**	**12,385**	**5,252**	**17.1**	**8,004**	**346**	**3,211**	**110**
Automobiles	26,678	366	2,522	1,162	13.8	1,862	79	750	24
Camions	11,842	163	838	326	9.8	714	18	152	3
Motocyclettes	2,170	30	304	99	18.6	126	-	144	3
Autres véhicules à moteur	3,164	43	586	126	22.5	312	-	135	-
Vol véhicules à moteur - Total	**43,854**	**602**	**4,250**	**1,713**	**13.6**	**3,014**	**97**	**1,181**	**30**
Vol de bicyclettes	1,151	16	51	22	6.3	37	-	18	-
Vol dans un véhicule à moteur	10,052	138	331	253	5.8	274	4	70	1
Vol à l'étalage	463	6	104	10	24.6	89	32	7	5
Autres vols de plus de 1,000 $	10,768	148	1,223	591	16.8	1,059	133	125	6
Vol de plus de 1,000 $ - Total	**22,434**	**308**	**1,709**	**876**	**11.5**	**1,459**	**169**	**220**	**12**
Vol de bicyclettes	20,988	288	687	531	5.8	315	23	293	11
Vol dans un véhicule à moteur	40,261	553	1,897	1,220	7.7	994	42	537	7
Vol à l'étalage	15,154	208	10,772	1,837	83.2	5,616	3,693	1,338	837
Autres vols de1,000 $ et moins	50,121	688	5,494	3,890	18.7	3,357	770	802	148
Vol de 1,000 $ et moins - Total	**126,524**	**1,738**	**18,850**	**7,478**	**20.8**	**10,282**	**4,528**	**2,970**	**1,003**
Avoir en sa possession - Total	**3,346**	**46**	**2,714**	**459**	**94.8**	**2,064**	**241**	**372**	**30**
Chèques	9,023	124	4,338	1,759	67.6	2,362	851	53	11
Cartes de crédit	2,054	28	944	177	54.6	589	161	67	13
Autres fraudes	7,242	99	3,926	1,122	69.7	2,624	479	105	11
Fraude - Total	**18,319**	**252**	**9,208**	**3,058**	**67.0**	**5,575**	**1,491**	**225**	**35**
Crimes contre les biens - Total	**317,564**	**4,361**	**49,116**	**18,836**	**21.4**	**30,398**	**6,872**	**8,179**	**1,220**

Voir notes à la fin des tableaux.

Tableau 3.3
Affaires déclarées par la police, selon l'infraction la plus grave, Canada, provinces et territoires, 1994

QUÉBEC	Nombre réel d'infractions (1)	Taux (2)	Infractions classées			Adultes accusés		Jeunes accusés	
Population : 7,281,100			Par mise en accusation	Sans mise en accusation	Taux de classement (3)	Hommes	Femmes	Hommes	Femmes
Maison de débauche	95	1	90	1	95.8	87	168	-	1
Proxénétisme	41	1	31	3	82.9	39	37	-	2
Autre prostitution	1,321	18	1,243	27	96.1	678	706	1	1
Prostitution - Total	**1,457**	**20**	**1,364**	**31**	**95.7**	**804**	**911**	**1**	**4**
Maison de paris	-	-	-	-	-	-	-	-	-
Maison de jeux	25	0	24	2	104.0	42	6	1	-
Autres infractions de jeux et paris	47	1	35	4	83.0	51	14	-	-
Jeux et paris - Total	**72**	**1**	**59**	**6**	**90.3**	**93**	**20**	**1**	**-**
Explosifs	114	2	28	14	36.8	16	2	18	-
Armes prohibées	458	6	296	92	84.7	216	12	45	4
Armes à autorisation restreinte	259	4	189	22	81.5	161	8	12	1
Autres armes offensives	729	10	442	99	74.2	370	25	45	1
Armes offensives - Total	**1,560**	**21**	**955**	**227**	**75.8**	**763**	**47**	**120**	**6**
Crime d'incendie	3,814	52	394	339	19.2	246	41	116	14
Infractions aux lois de cautionnement	9,119	125	8,401	599	98.7	5,764	763	295	16
Monnaie contrefaite	9,372	129	225	215	4.7	178	30	19	-
Troubler la paix	1,194	16	958	153	93.0	775	127	39	1
Évasion d'une garde légale	728	10	570	113	93.8	331	9	194	12
Actions indécentes	1,494	21	486	152	42.7	437	9	10	-
Enlèvement	682	9	383	50	63.5	344	18	26	-
Actes contraires aux bonnes moeurs	53	1	17	8	47.2	13	1	2	-
Infractions relatives aux agents de la paix	2,166	30	2,023	94	97.7	1,538	227	71	11
Personne en liberté sans excuse	2,053	28	1,897	81	96.3	1,462	101	49	1
Intrusion de nuit	370	5	190	62	68.1	135	6	58	-
Méfait	59,574	818	4,868	3,931	14.8	3,040	293	825	38
Autres infractions au Code criminel - Total	32,480	446	16,182	7,968	74.4	9,309	1,128	760	76
Autres crimes - Total	**126,188**	**1,733**	**38,972**	**14,029**	**42.0**	**25,232**	**3,731**	**2,586**	**179**
TOTAL - CODE CRIMINEL (à l'exclusion des infractions aux règlements de la circulation)	**496,869**	**6,824**	**116,190**	**43,785**	**32.2**	**76,927**	**12,931**	**13,382**	**1,758**
Infractions aux règlements de la circulation prévues par le Code criminel - Total	**47,961**	**659**	**24,694**	**3,015**	**57.8**	**20,796**	**1,922**	**. .**	**. .**
CODE CRIMINEL - TOTAL	**544,830**	**7,483**	**140,884**	**46,800**	**34.4**	**97,723**	**14,853**	**13,382**	**1,758**

Voir notes à la fin des tableaux.

Tableau 3.3

Affaires déclarées par la police, selon l'infraction la plus grave, Canada, provinces et territoires, 1994

QUÉBEC	Nombre réel d'infractions (1)	Taux (2)	Infractions classées			Adultes accusés		Jeunes accusés	
Population : 7,281,100			Par mise en accusation	Sans mise en accusation	Taux de classement (3)	Hommes	Femmes	Hommes	Femmes
Possession	52	1	41	4	86.5	28	10	-	-
Trafic	93	1	76	1	82.8	107	21	4	-
Importation	25	0	2	-	8.0	2	1	-	-
Héroïne - Total	**170**	**2**	**119**	**5**	**72.9**	**137**	**32**	**4**	**-**
Possession	1,330	18	1,114	65	88.6	979	137	27	7
Trafic	2,161	30	1,657	57	79.3	1,900	296	43	9
Importation	131	2	22	1	17.6	17	3	1	-
Cocaïne - Total	**3,622**	**50**	**2,793**	**123**	**80.5**	**2,896**	**436**	**71**	**16**
Possession	1,059	15	748	132	83.1	521	55	141	15
Trafic	590	8	500	49	93.1	400	55	169	26
Importation	47	1	9	1	21.3	8	2	1	-
Autres drogues - Total	**1,696**	**23**	**1,257**	**182**	**84.8**	**929**	**112**	**311**	**41**
Possession	3,416	47	2,511	482	87.6	1,926	201	386	35
Trafic	1,841	25	1,413	137	84.2	1,166	152	410	44
Importation	141	2	74	-	52.5	70	9	3	1
Culture	571	8	164	26	33.3	177	22	4	-
Cannabis - Total	**5,969**	**82**	**4,162**	**645**	**80.5**	**3,339**	**384**	**803**	**80**
Drogues controlées (Trafic)	**61**	**1**	**13**	**11**	**39.3**	**9**	**2**	**3**	**1**
Possession	145	2	101	35	93.8	75	2	15	6
Trafic	126	2	110	24	106.3	35	4	65	8
Drogues restreintes	**271**	**4**	**211**	**59**	**99.6**	**110**	**6**	**80**	**14**
Drogues - Total	**11,789**	**162**	**8,555**	**1,025**	**81.3**	**7,420**	**972**	**1,272**	**152**
Loi sur la faillite	182	2	276	17	161.0	40	8	-	-
Loi sur la marine marchande du Canada	812	11	498	83	71.6	425	20	20	2
Loi sur les douanes	164	2	158	22	109.8	21	3	-	-
Loi sur l'accise	2,005	28	709	590	64.8	653	119	12	2
Loi sur l'immigration	195	3	94	13	54.9	86	8	-	-
Autres lois fédérales	1,959	27	447	476	47.1	139	18	24	3
Lois fédérales - Total	**5,317**	**73**	**2,182**	**1,201**	**63.6**	**1,364**	**176**	**56**	**7**
TOUTES LES AFFAIRES - TOTAL	**561,936**	**7,718**	**151,621**	**49,026**	**35.7**	**106,507**	**16,001**	**14,710**	**1,917**

Voir notes à la fin des tableaux.

Tableau 3.3
Affaires déclarées par la police, selon l'infraction la plus grave, Canada, provinces et territoires, 1994

ONTARIO	Nombre réel d'infractions (1)	Taux (2)	Infractions classées			Adultes accusés		Jeunes accusés	
Population : 10,927,800			Par mise en accusation	Sans mise en accusation	Taux de classement (3)	Hommes	Femmes	Hommes	Femmes
Meurtre, premier degré	99	1	77	10	87.9	71	7	5	1
Meurtre, deuxième degré	80	1	50	6	70.0	41	5	6	-
Homicide involontaire coupable	11	0	10	1	100.0	8	3	-	-
Infanticide	2	0	1	-	50.0	-	-	-	1
Total	**192**	**2**	**138**	**17**	**80.7**	**120**	**15**	**11**	**2**
Tentative de meurtre	**280**	**3**	**220**	**13**	**83.2**	**211**	**26**	**32**	**3**
Agression sexuelle	11,143	102	5,415	2,797	73.7	3,699	68	639	25
Agression sexuelle armée	200	2	140	15	77.5	112	4	15	-
Agression sexuelle grave	59	1	48	9	96.6	29	-	4	-
Agression sexuelle - Total	**11,402**	**104**	**5,603**	**2,821**	**73.9**	**3,840**	**72**	**658**	**25**
Voies de fait	68,235	624	35,139	20,895	82.1	24,304	4,009	3,228	1417
Agression armée/infliction de lésions corporelles	12,940	118	9,000	1,538	81.4	6,405	1,244	1,391	307
Voies de fait graves	1,079	10	771	62	77.2	653	119	90	14
Infliction illégale de lésions corporelles	842	8	667	85	89.3	530	70	74	30
Décharge une arme à feu avec intention	52	0	14	8	42.3	9	2	4	-
Voies de fait contre un officier de police	1,929	18	1,871	59	100.1	1,230	242	109	37
Voies de fait contre un agent de la paix ou fonctionnaire public	237	2	185	44	96.6	110	32	17	10
Autres voies de fait	1,366	13	934	279	88.8	530	85	60	20
Voies de fait - Total	**86,680**	**793**	**48,581**	**22,970**	**82.5**	**33,771**	**5,803**	**4,973**	**1,835**
Autres infractions d'ordre sexuel	**1,218**	**11**	**914**	**217**	**92.9**	**362**	**5**	**73**	**1**
Enlèvement d'une personne <14 ans	124	1	30	23	42.7	23	2	1	3
Enlèvement d'une personne <16 ans	95	1	7	9	16.8	6	-	-	-
en contravention d'une ordonnance de garde	203	2	44	97	69.5	26	17	-	-
en l'absence d'une ordonnance de garde	102	1	23	39	60.8	11	3	3	-
Enlèvement - Total	**524**	**5**	**104**	**168**	**51.9**	**66**	**22**	**4**	**3**
Armes à feu	2,029	19	595	85	33.5	445	26	159	11
Autres armes offensives	3,605	33	1,111	93	33.4	757	89	449	45
Autres vols qualifiés	2,644	24	867	119	37.3	524	63	340	52
Vol qualifié - Total	**8,278**	**76**	**2,573**	**297**	**34.7**	**1,726**	**178**	**948**	**108**
Crimes de violence - Total	**108,574**	**994**	**58,133**	**26,503**	**78.0**	**40,096**	**6,121**	**6,699**	**1,977**

Voir notes à la fin des tableaux.

Tableau 3.3
Affaires déclarées par la police, selon l'infraction la plus grave, Canada, provinces et territoires, 1994

ONTARIO	Nombre réel d'infractions (1)	Taux (2)	Infractions classées			Adultes accusés		Jeunes accusés	
Population : 10,927,800			Par mise en accusation	Sans mise en accusation	Taux de classement (3)	Hommes	Femmes	Hommes	Femmes
Établissements commerciaux	37,167	340	3,880	2,934	18.3	2,838	103	1,463	82
Résidences	68,011	622	7,192	6,240	19.7	3,941	322	2,984	343
Autres	13,180	121	1,386	840	16.9	579	20	673	50
Introduction par effraction - Total	**118,358**	**1,083**	**12,458**	**10,014**	**19.0**	**7,358**	**445**	**5,120**	**475**
Automobiles	35,812	328	3,105	2,179	14.8	1,564	133	1,559	226
Camions	13,940	128	933	697	11.7	474	35	411	42
Motocyclettes	1,537	14	100	68	10.9	55	2	51	3
Autres véhicules à moteur	3,827	35	280	206	12.7	156	3	142	3
Vol véhicules à moteur - Total	**55,116**	**504**	**4,418**	**3,150**	**13.7**	**2,249**	**173**	**2,163**	**274**
Vol de bicyclettes	2,176	20	65	23	4.0	43	-	23	1
Vol dans un véhicule à moteur	25,596	234	361	472	3.3	244	17	161	5
Vol à l'étalage	766	7	165	22	24.4	115	78	15	2
Autres vols de plus de 1,000 $	21,529	197	1,726	1,169	13.4	1,143	330	210	43
Vol de plus de 1,000 $ - Total	**50,067**	**458**	**2,317**	**1,686**	**8.0**	**1,545**	**425**	**409**	**51**
Vol de bicyclettes	35,854	328	589	1,332	5.4	208	12	349	11
Vol dans un véhicule à moteur	106,538	975	2,465	3,660	5.7	1,180	67	946	35
Vol à l'étalage	31,611	289	19,921	7,990	88.3	8,509	6,563	3,841	3,044
Autres vols de1,000 $ et moins	84,922	777	6,327	7,954	16.8	2,953	855	1,600	468
Vol de 1,000 $ et moins - Total	**258,925**	**2,369**	**29,302**	**20,936**	**19.4**	**12,850**	**7,497**	**6,736**	**3,558**
Avoir en sa possession - Total	**12,625**	**116**	**11,485**	**759**	**97.0**	**6,002**	**1,070**	**2,980**	**544**
Chèques	17,548	161	7,544	4,822	70.5	2,701	1,600	114	112
Cartes de crédit	5,144	47	2,529	430	57.5	1,112	360	202	83
Autres fraudes	14,722	135	6,939	2,835	66.4	3,437	1,812	250	146
Fraude - Total	**37,414**	**342**	**17,012**	**8,087**	**67.1**	**7,250**	**3,772**	**566**	**341**
Crimes contre les biens - Total	**532,505**	**4,873**	**76,992**	**44,632**	**22.8**	**37,254**	**13,382**	**17,974**	**5,243**

Voir notes à la fin des tableaux.

Tableau 3.3
Affaires déclarées par la police, selon l'infraction la plus grave, Canada, provinces et territoires, 1994

ONTARIO	Nombre réel d'infractions (1)	Taux (2)	Infractions classées			Adultes accusés		Jeunes accusés	
Population : 10,927,800			Par mise en accusation	Sans mise en accusation	Taux de classement (3)	Hommes	Femmes	Hommes	Femmes
Maison de débauche	46	0	44	-	95.7	35	92	-	2
Proxénétisme	122	1	102	6	88.5	66	22	3	3
Autre prostitution	2,332	21	2,308	7	99.3	1,047	1,139	9	54
Prostitution - Total	2,500	23	2,454	13	98.7	1,148	1,253	12	59
Maison de paris	53	0	54	1	103.8	206	50	-	2
Maison de jeux	50	0	39	3	84.0	61	15	-	-
Autres infractions de jeux et paris	99	1	26	20	46.5	137	12	-	-
Jeux et paris - Total	202	2	119	24	70.8	404	77	-	2
Explosifs	115	1	45	18	54.8	21	3	21	-
Armes prohibées	1,438	13	779	531	91.1	519	49	135	13
Armes à autorisation restreinte	905	8	433	194	69.3	336	38	36	2
Autres armes offensives	5,555	51	3,054	1,150	75.7	1,768	123	626	55
Armes offensives - Total	8,013	73	4,311	1,893	77.4	2,644	213	818	70
Crime d'incendie	3,996	37	491	391	22.1	270	53	203	25
Infractions aux lois de cautionnement	33,441	306	31,764	1,348	99.0	17,310	3,342	3,206	998
Monnaie contrefaite	7,714	71	569	826	18.1	386	60	100	7
Troubler la paix	11,914	109	1,689	5,651	61.6	1,347	217	169	49
Évasion d'une garde légale	1,590	15	1,252	45	81.6	492	41	509	100
Actions indécentes	3,200	29	767	587	42.3	649	149	28	3
Enlèvement	648	6	479	29	78.4	426	27	52	5
Actes contraires aux bonnes moeurs	214	2	39	62	47.2	28	11	2	-
Infractions relatives aux agents de la paix	2,071	19	1,939	92	98.1	1,214	242	100	45
Personne en liberté sans excuse	696	6	566	73	91.8	281	68	191	44
Intrusion de nuit	2,061	19	352	454	39.1	214	4	79	6
Méfait	143,860	1,316	10,235	10,798	14.6	5,630	773	2,439	308
Autres infractions au Code criminel - Total	69,188	633	22,986	20,857	63.4	12,298	2,193	2,408	782
Autres crimes - Total	**291,308**	**2,666**	**80,012**	**43,143**	**42.3**	**44,741**	**8,723**	**10,316**	**2,503**
TOTAL - CODE CRIMINEL (à l'exclusion des infractions aux règlements de la circulation)	**932,387**	**8,532**	**215,137**	**114,278**	**35.3**	**122,091**	**28,226**	**34,989**	**9,723**
Infractions aux règlements de la circulation prévues par le Code criminel - Total	**64,197**	**587**	**34,111**	**4,730**	**60.5**	**29,247**	**2,894**	**. .**	**. .**
CODE CRIMINEL - TOTAL	**996,584**	**9,120**	**249,248**	**119,008**	**37.0**	**151,338**	**31,120**	**34,989**	**9,723**

Voir notes à la fin des tableaux.

Tableau 3.3

Affaires déclarées par la police, selon l'infraction la plus grave, Canada, provinces et territoires, 1994

ONTARIO	Nombre réel d'infractions (1)	Taux (2)	Infractions classées			Adultes accusés		Jeunes accusés	
Population : 10,927,800			Par mise en accusation	Sans mise en accusation	Taux de classement (3)	Hommes	Femmes	Hommes	Femmes
Possession	194	2	182	5	96.4	157	32	3	1
Trafic	234	2	199	8	88.5	178	38	21	5
Importation	41	0	9	4	31.7	9	1	-	-
Héroïne - Total	**469**	**4**	**390**	**17**	**86.8**	**344**	**71**	**24**	**6**
Possession	2,280	21	2,155	73	97.7	1,768	483	88	18
Trafic	1,830	17	1,550	75	88.8	1,536	354	71	29
Importation	146	1	82	7	61.0	77	32	2	2
Cocaïne - Total	**4,256**	**39**	**3,787**	**155**	**92.6**	**3,381**	**869**	**161**	**49**
Possession	679	6	460	81	79.7	297	46	42	13
Trafic	171	2	126	21	86.0	77	13	4	3
Importation	9	0	3	1	44.4	5	1	1	1
Autres drogues - Total	**859**	**8**	**589**	**103**	**80.6**	**379**	**60**	**47**	**17**
Possession	9,008	82	7,249	1,377	95.8	5,742	646	1,038	124
Trafic	1,874	17	1,573	129	90.8	1,328	317	96	24
Importation	349	3	254	31	81.7	182	93	3	3
Culture	861	8	350	107	53.1	318	91	2	-
Cannabis - Total	**12,092**	**111**	**9,426**	**1,644**	**91.5**	**7,570**	**1,147**	**1,139**	**151**
Drogues controlées (Trafic)	**277**	**3**	**234**	**68**	**109.0**	**48**	**28**	**5**	**1**
Possession	209	2	162	35	94.3	85	14	27	4
Trafic	163	1	128	16	88.3	79	22	24	5
Drogues restreintes	**372**	**3**	**290**	**51**	**91.7**	**164**	**36**	**51**	**9**
Drogues - Total	**18,325**	**168**	**14,716**	**2,038**	**91.4**	**11,886**	**2,211**	**1,427**	**233**
Loi sur la faillite	136	1	118	16	98.5	27	13	-	-
Loi sur la marine marchande du Canada	1,141	10	443	687	99.0	415	9	2	-
Loi sur les douanes	429	4	23	161	42.9	29	5	-	-
Loi sur l'accise	1,870	17	1,199	544	93.2	784	119	5	-
Loi sur l'immigration	1,139	10	675	135	71.1	484	112	5	5
Autres lois fédérales	7,358	67	3,026	3,919	94.4	1,954	497	335	174
Lois fédérales - Total	**12,073**	**110**	**5,484**	**5,462**	**90.7**	**3,693**	**755**	**347**	**179**
TOUTES LES AFFAIRES - TOTAL	**1,026,982**	**9,398**	**269,448**	**126,508**	**38.6**	**166,917**	**34,086**	**36,763**	**10,135**

Voir notes à la fin des tableaux.

Tableau 3.3
Affaires déclarées par la police, selon l'infraction la plus grave, Canada, provinces et territoires, 1994

MANITOBA	Nombre réel d'infractions (1)	Taux (2)	Infractions classées			Adultes accusés		Jeunes accusés	
Population : 1,131,100			Par mise en accusation	Sans mise en accusation	Taux de classement (3)	Hommes	Femmes	Hommes	Femmes
Meurtre, premier degré	9	1	6	-	66.7	4	-	2	-
Meurtre, deuxième degré	18	2	18	-	100.0	20	3	1	-
Homicide involontaire coupable	2	0	5	-	250.0	4	1	-	-
Infanticide	-	-	-	-	-	-	-	-	-
Total	**29**	**3**	**29**	**-**	**100.0**	**28**	**4**	**3**	**-**
Tentative de meurtre	**46**	**4**	**36**	**2**	**82.6**	**27**	**5**	**8**	**-**
Agression sexuelle	1,627	144	867	211	66.3	520	13	107	10
Agression sexuelle armée	57	5	43	3	80.7	34	3	10	-
Agression sexuelle grave	15	1	8	1	60.0	7	-	1	-
Agression sexuelle - Total	**1,699**	**150**	**918**	**215**	**66.7**	**561**	**16**	**118**	**10**
Voies de fait	9,788	865	6,355	1,604	81.3	4,489	865	346	310
Agression armée/infliction de lésions corporelles	3,466	306	2,664	265	84.5	1,876	521	275	127
Voies de fait graves	257	23	209	9	84.8	169	53	36	8
Infliction illégale de lésions corporelles	52	5	43	6	94.2	38	4	1	2
Décharge une arme à feu avec intention	21	2	12	-	57.1	9	-	5	-
Voies de fait contre un officier de police	188	17	176	8	97.9	118	27	11	3
Voies de fait contre un agent de la paix ou fonctionnaire public	38	3	34	2	94.7	20	3	8	-
Autres voies de fait	264	23	157	42	75.4	100	14	9	6
Voies de fait - Total	**14,074**	**1,244**	**9,650**	**1,936**	**82.3**	**6,819**	**1,487**	**691**	**456**
Autres infractions d'ordre sexuel	**396**	**35**	**263**	**69**	**83.8**	**169**	**2**	**30**	**18**
Enlèvement d'une personne <14 ans	15	1	4	4	53.3	2	2	-	-
Enlèvement d'une personne <16 ans	1	0	-	-	-	-	-	-	-
en contravention d'une ordonnance de garde	16	1	2	8	62.5	1	3	-	-
en l'absence d'une ordonnance de garde	5	0	4	2	120.0	1	3	1	-
Enlèvement - Total	**37**	**3**	**10**	**14**	**64.9**	**4**	**8**	**1**	**-**
Armes à feu	375	33	133	1	35.7	73	6	33	3
Autres armes offensives	533	47	182	5	35.1	140	20	64	22
Autres vols qualifiés	914	81	225	7	25.4	134	30	100	43
Vol qualifié - Total	**1,822**	**161**	**540**	**13**	**30.4**	**347**	**56**	**197**	**68**
Crimes de violence - Total	**18,103**	**1,600**	**11,446**	**2,249**	**75.7**	**7,955**	**1,578**	**1,048**	**552**

Voir notes à la fin des tableaux.

Tableau 3.3
Affaires déclarées par la police, selon l'infraction la plus grave, Canada, provinces et territoires, 1994

MANITOBA	Nombre réel d'infractions (1)	Taux (2)	Infractions classées			Adultes accusés		Jeunes accusés	
Population : 1,131,100			Par mise en accusation	Sans mise en accusation	Taux de classement (3)	Hommes	Femmes	Hommes	Femmes
Établissements commerciaux	4,555	403	734	101	18.3	546	28	328	35
Résidences	11,448	1,012	1,552	335	16.5	808	72	730	91
Autres	4,282	379	312	176	11.4	151	4	186	22
Introduction par effraction - Total	**20,285**	**1,793**	**2,598**	**612**	**15.8**	**1,505**	**104**	**1,244**	**148**
Automobiles	6,990	618	672	109	11.2	192	41	340	68
Camions	1,906	169	201	47	13.0	97	6	80	18
Motocyclettes	132	12	19	5	18.2	9	3	7	-
Autres véhicules à moteur	527	47	78	50	24.3	30	1	60	-
Vol véhicules à moteur - Total	**9,555**	**845**	**970**	**211**	**12.4**	**328**	**51**	**487**	**86**
Vol de bicyclettes	220	19	9	12	9.5	3	-	8	-
Vol dans un véhicule à moteur	1,875	166	53	17	3.7	35	1	21	-
Vol à l'étalage	59	5	20	20	67.8	13	5	6	2
Autres vols de plus de 1,000 $	1,506	133	222	103	21.6	138	68	49	9
Vol de plus de 1,000 $ - Total	**3,660**	**324**	**304**	**152**	**12.5**	**189**	**74**	**84**	**11**
Vol de bicyclettes	3,763	333	99	115	5.7	25	1	65	6
Vol dans un véhicule à moteur	14,691	1,299	455	102	3.8	164	10	205	7
Vol à l'étalage	3,415	302	2,715	334	89.3	1,068	728	572	576
Autres vols de1,000 $ et moins	10,446	924	950	752	16.3	507	116	249	56
Vol de 1,000 $ et moins - Total	**32,315**	**2,857**	**4,219**	**1,303**	**17.1**	**1,764**	**855**	**1,091**	**645**
Avoir en sa possession - Total	**928**	**82**	**836**	**49**	**95.4**	**400**	**50**	**234**	**58**
Chèques	2,678	237	1,666	252	71.6	480	236	60	20
Cartes de crédit	591	52	267	30	50.3	131	60	14	13
Autres fraudes	1,553	137	800	225	66.0	345	130	34	24
Fraude - Total	**4,822**	**426**	**2,733**	**507**	**67.2**	**956**	**426**	**108**	**57**
Crimes contre les biens - Total	**71,565**	**6,327**	**11,660**	**2,834**	**20.3**	**5,142**	**1,560**	**3,248**	**1,005**

Voir notes à la fin des tableaux.

Tableau 3.3
Affaires déclarées par la police, selon l'infraction la plus grave, Canada, provinces et territoires, 1994

MANITOBA	Nombre réel d'infractions (1)	Taux (2)	Infractions classées			Adultes accusés		Jeunes accusés	
Population : 1,131,100			Par mise en accusation	Sans mise en accusation	Taux de classement (3)	Hommes	Femmes	Hommes	Femmes
Maison de débauche	4	0	2	2	100.0	2	6	-	-
Proxénétisme	8	1	7	-	87.5	4	-	-	2
Autre prostitution	180	16	176	1	98.3	72	83	1	26
Prostitution - Total	**192**	**17**	**185**	**3**	**97.9**	**78**	**89**	**1**	**28**
Maison de paris	-	-	-	-	-	-	-	-	-
Maison de jeux	8	1	8	1	112.5	8	-	-	-
Autres infractions de jeux et paris	6	1	3	1	66.7	5	-	-	-
Jeux et paris - Total	**14**	**1**	**11**	**2**	**92.9**	**13**	**-**	**-**	**-**
Explosifs	17	2	5	3	47.1	4	-	9	-
Armes prohibées	139	12	95	23	84.9	63	2	20	5
Armes à autorisation restreinte	98	9	45	25	71.4	27	5	10	1
Autres armes offensives	936	83	616	118	78.4	342	34	116	19
Armes offensives - Total	**1,190**	**105**	**761**	**169**	**78.2**	**436**	**41**	**155**	**25**
Crime d'incendie	510	45	93	55	29.0	37	5	45	7
Infractions aux lois de cautionnement	2,453	217	2,444	87	103.2	1,247	217	226	97
Monnaie contrefaite	273	24	12	6	6.6	11	-	1	-
Troubler la paix	3,140	278	212	1,546	56.0	140	29	30	11
Évasion d'une garde légale	108	10	110	2	103.7	81	1	47	2
Actions indécentes	208	18	45	18	30.3	30	-	4	-
Enlèvement	33	3	24	2	78.8	22	1	1	-
Actes contraires aux bonnes moeurs	23	2	11	3	60.9	9	-	-	2
Infractions relatives aux agents de la paix	126	11	109	11	95.2	62	15	7	2
Personne en liberté sans excuse	268	24	243	8	93.7	165	8	48	4
Intrusion de nuit	241	21	32	69	41.9	14	3	8	-
Méfait	22,669	2,004	1,576	1,898	15.3	735	98	457	63
Autres infractions au Code criminel - Total	10,862	960	4,873	2,289	65.9	2,526	349	348	95
Autres crimes - Total	**42,310**	**3,741**	**10,741**	**6,168**	**40.0**	**5,606**	**856**	**1,378**	**336**
TOTAL - CODE CRIMINEL (à l'exclusion des infractions aux règlements de la circulation)	**131,978**	**11,668**	**33,847**	**11,251**	**34.2**	**18,703**	**3,994**	**5,674**	**1,893**
Infractions aux règlements de la circulation prévues par le Code criminel - Total	**5,466**	**483**	**4,393**	**235**	**84.7**	**3,465**	**506**	**..**	**..**
CODE CRIMINEL - TOTAL	**137,444**	**12,151**	**38,240**	**11,486**	**36.2**	**22,168**	**4,500**	**5,674**	**1,893**

Voir notes à la fin des tableaux.

Tableau 3.3

Affaires déclarées par la police, selon l'infraction la plus grave, Canada, provinces et territoires, 1994

MANITOBA	Nombre réel d'infractions (1)	Taux (2)	Infractions classées			Adultes accusés		Jeunes accusés	
Population : 1,131,100			Par mise en accusation	Sans mise en accusation	Taux de classement (3)	Hommes	Femmes	Hommes	Femmes
Possession	-	-	-	-	-	-	-	-	-
Trafic	2	0	1	-	50.0	1	-	-	-
Importation	1	0	1	-	100.0	1	-	-	-
Héroïne - Total	**3**	**0**	**2**	**-**	**66.7**	**2**	**-**	**-**	**-**
Possession	64	6	46	3	76.6	42	5	-	1
Trafic	105	9	68	4	68.6	80	22	-	-
Importation	2	0	-	-	-	-	-	-	-
Cocaïne - Total	**171**	**15**	**114**	**7**	**70.8**	**122**	**27**	**-**	**1**
Possession	36	3	10	8	50.0	1	3	1	-
Trafic	15	1	11	1	80.0	8	2	-	-
Importation	1	0	-	-	-	-	-	-	-
Autres drogues - Total	**52**	**5**	**21**	**9**	**57.7**	**9**	**5**	**1**	**-**
Possession	988	87	733	85	82.8	533	55	110	22
Trafic	315	28	220	15	74.6	203	29	16	3
Importation	4	0	3	-	75.0	4	-	-	-
Culture	68	6	38	6	64.7	40	5	1	-
Cannabis - Total	**1,375**	**122**	**994**	**106**	**80.0**	**780**	**89**	**127**	**25**
Drogues controlées (Trafic)	**31**	**3**	**11**	**14**	**80.6**	**4**	**3**	**1**	**-**
Possession	19	2	14	2	84.2	6	1	3	-
Trafic	31	3	25	1	83.9	19	2	2	-
Drogues restreintes	**50**	**4**	**39**	**3**	**84.0**	**25**	**3**	**5**	**-**
Drogues - Total	**1,682**	**149**	**1,181**	**139**	**78.5**	**942**	**127**	**134**	**26**
Loi sur la faillite	3	0	3	-	100.0	2	-	-	-
Loi sur la marine marchande du Canada	79	7	3	35	48.1	2	-	-	-
Loi sur les douanes	114	10	6	42	42.1	3	2	-	-
Loi sur l'accise	81	7	40	10	61.7	35	4	-	-
Loi sur l'immigration	123	11	10	33	35.0	10	2	-	-
Autres lois fédérales	2,363	209	1,437	617	86.9	587	113	417	164
Lois fédérales - Total	**2,763**	**244**	**1,499**	**737**	**80.9**	**639**	**121**	**417**	**164**
TOUTES LES AFFAIRES - TOTAL	**141,889**	**12,544**	**40,920**	**12,362**	**37.6**	**23,749**	**4,748**	**6,225**	**2,083**

Voir notes à la fin des tableaux.

Tableau 3.3
Affaires déclarées par la police, selon l'infraction la plus grave, Canada, provinces et territoires, 1994

SASKATCHEWAN	Nombre réel d'infractions (1)	Taux (2)	Infractions classées			Adultes accusés		Jeunes accusés	
Population : 1,016,200			Par mise en accusation	Sans mise en accusation	Taux de classement (3)	Hommes	Femmes	Hommes	Femmes
Meurtre, premier degré	14	1	10	2	85.7	9	1	2	-
Meurtre, deuxième degré	8	1	9	1	125.0	8	3	1	-
Homicide involontaire coupable	2	0	3	-	150.0	2	1	-	-
Infanticide	-	-	-	-	-	-	-	-	-
Total	**24**	**2**	**22**	**3**	**104.2**	**19**	**5**	**3**	**-**
Tentative de meurtre	**49**	**5**	**30**	**1**	**63.3**	**20**	**12**	**1**	**2**
Agression sexuelle	1,497	147	732	186	61.3	433	9	122	2
Agression sexuelle armée	47	5	32	1	70.2	20	-	5	-
Agression sexuelle grave	22	2	37	2	177.3	10	1	-	-
Agression sexuelle - Total	**1,566**	**154**	**801**	**189**	**63.2**	**463**	**10**	**127**	**2**
Voies de fait	6,959	685	3,553	1,897	78.3	2,400	432	292	193
Agression armée/infliction de lésions corporelles	1,860	183	1,256	182	77.3	895	140	152	55
Voies de fait graves	214	21	176	8	86.0	135	18	22	5
Infliction illégale de lésions corporelles	393	39	254	70	82.4	195	31	24	6
Décharge une arme à feu avec intention	24	2	17	1	75.0	13	1	1	-
Voies de fait contre un officier de police	219	22	209	11	100.5	136	30	20	6
Voies de fait contre un agent de la paix ou fonctionnaire public	23	2	20	1	91.3	10	4	-	3
Autres voies de fait	153	15	75	46	79.1	41	8	7	5
Voies de fait - Total	**9,845**	**969**	**5,560**	**2,216**	**79.0**	**3,825**	**664**	**518**	**273**
Autres infractions d'ordre sexuel	**191**	**19**	**87**	**20**	**56.0**	**45**	**-**	**21**	**-**
Enlèvement d'une personne <14 ans	28	3	6	6	42.9	4	2	-	1
Enlèvement d'une personne <16 ans	1	0	2	-	200.0	2	-	-	-
en contravention d'une ordonnance de garde	27	3	5	4	33.3	3	2	-	-
en l'absence d'une ordonnance de garde	16	2	4	4	50.0	4	-	-	-
Enlèvement - Total	**72**	**7**	**17**	**14**	**43.1**	**13**	**4**	**-**	**1**
Armes à feu	70	7	31	-	44.3	20	3	17	2
Autres armes offensives	222	22	104	4	48.6	93	17	22	2
Autres vols qualifiés	236	23	72	5	32.6	54	20	31	10
Vol qualifié - Total	**528**	**52**	**207**	**9**	**40.9**	**167**	**40**	**70**	**14**
Crimes de violence - Total	**12,275**	**1,208**	**6,724**	**2,452**	**74.8**	**4,552**	**735**	**740**	**292**

Voir notes à la fin des tableaux.

Tableau 3.3
Affaires déclarées par la police, selon l'infraction la plus grave, Canada, provinces et territoires, 1994

SASKATCHEWAN	Nombre réel d'infractions (1)	Taux (2)	Infractions classées			Adultes accusés		Jeunes accusés	
Population : 1,016,200			Par mise en accusation	Sans mise en accusation	Taux de classement (3)	Hommes	Femmes	Hommes	Femmes
Établissements commerciaux	4,299	423	1,000	167	27.1	692	40	596	40
Résidences	10,120	996	1,626	500	21.0	929	80	841	119
Autres	2,896	285	355	185	18.6	208	14	250	10
Introduction par effraction - Total	**17,315**	**1,704**	**2,981**	**852**	**22.1**	**1,829**	**134**	**1,687**	**169**
Automobiles	2,816	277	544	245	28.0	220	36	272	56
Camions	983	97	213	128	34.7	116	15	96	19
Motocyclettes	105	10	17	8	23.8	7	-	8	-
Autres véhicules à moteur	401	39	89	37	31.4	45	-	61	2
Vol véhicules à moteur - Total	**4,305**	**424**	**863**	**418**	**29.8**	**388**	**51**	**437**	**77**
Vol de bicyclettes	182	18	10	17	14.8	2	-	8	-
Vol dans un véhicule à moteur	1,751	172	94	17	6.3	58	3	50	-
Vol à l'étalage	103	10	29	24	51.5	16	4	4	5
Autres vols de plus de 1,000 $	1,502	148	227	83	20.6	116	57	40	10
Vol de plus de 1,000 $ - Total	**3,538**	**348**	**360**	**141**	**14.2**	**192**	**64**	**102**	**15**
Vol de bicyclettes	3,155	310	82	182	8.4	18	1	57	6
Vol dans un véhicule à moteur	8,635	850	454	213	7.7	194	14	196	12
Vol à l'étalage	3,876	381	2,490	1,014	90.4	1,017	801	489	381
Autres vols de1,000 $ et moins	10,612	1,044	1,376	1,192	24.2	598	178	401	93
Vol de 1,000 $ et moins - Total	**26,278**	**2,586**	**4,402**	**2,601**	**26.6**	**1,827**	**994**	**1,143**	**492**
Avoir en sa possession - Total	**2,210**	**217**	**1,982**	**136**	**95.8**	**855**	**162**	**419**	**105**
Chèques	2,715	267	1,500	450	71.8	512	273	26	20
Cartes de crédit	298	29	159	10	56.7	81	19	19	5
Autres fraudes	2,468	243	1,352	243	64.6	547	251	45	19
Fraude - Total	**5,481**	**539**	**3,011**	**703**	**67.8**	**1,140**	**543**	**90**	**44**
Crimes contre les biens - Total	**59,127**	**5,818**	**13,599**	**4,851**	**31.2**	**6,231**	**1,948**	**3,878**	**902**

Voir notes à la fin des tableaux.

Tableau 3.3
Affaires déclarées par la police, selon l'infraction la plus grave, Canada, provinces et territoires, 1994

SASKATCHEWAN	Nombre réel d'infractions (1)	Taux (2)	Infractions classées			Adultes accusés		Jeunes accusés	
Population : 1,016,200			Par mise en accusation	Sans mise en accusation	Taux de classement (3)	Hommes	Femmes	Hommes	Femmes
Maison de débauche	1	0	-	-	-	-	-	-	-
Proxénétisme	48	5	45	-	93.8	5	34	-	6
Autre prostitution	203	20	196	-	96.6	49	129	-	13
Prostitution - Total	**252**	**25**	**241**	-	**95.6**	**54**	**163**	-	**19**
Maison de paris	-	-	-	-	-	-	-	-	-
Maison de jeux	-	-	-	-	-	-	-	-	-
Autres infractions de jeux et paris	6	1	4	1	83.3	4	-	-	-
Jeux et paris - Total	**6**	**1**	**4**	**1**	**83.3**	**4**	-	-	-
Explosifs	7	1	1	1	28.6	1	-	-	-
Armes prohibées	81	8	42	28	86.4	23	4	7	-
Armes à autorisation restreinte	117	12	47	27	63.2	32	2	5	-
Autres armes offensives	506	50	338	87	84.0	163	18	59	7
Armes offensives - Total	**711**	**70**	**428**	**143**	**80.3**	**219**	**24**	**71**	**7**
Crime d'incendie	258	25	59	37	37.2	34	4	15	3
Infractions aux lois de cautionnement	5,469	538	5,535	103	103.1	2,329	694	473	233
Monnaie contrefaite	84	8	1	1	2.4	-	-	1	-
Troubler la paix	2,248	221	323	1,094	63.0	249	49	39	11
Évasion d'une garde légale	347	34	331	12	98.8	72	11	206	23
Actions indécentes	144	14	53	20	50.7	42	-	3	-
Enlèvement	88	9	59	5	72.7	47	3	3	1
Actes contraires aux bonnes moeurs	10	1	-	1	10.0	-	-	-	-
Infractions relatives aux agents de la paix	1,039	102	983	35	98.0	478	136	65	24
Personne en liberté sans excuse	594	58	472	112	98.3	283	32	104	26
Intrusion de nuit	309	30	41	57	31.7	29	1	5	-
Méfait	15,536	1,529	1,916	1,686	23.2	942	142	508	71
Autres infractions au Code criminel - Total	9,776	962	5,072	2,365	76.1	2,285	435	415	137
Autres crimes - Total	**36,871**	**3,628**	**15,518**	**5,672**	**57.5**	**7,067**	**1,694**	**1,908**	**555**
TOTAL - CODE CRIMINEL (à l'exclusion des infractions aux règlements de la circulation)	**108,273**	**10,655**	**35,841**	**12,975**	**45.1**	**17,850**	**4,377**	**6,526**	**1,749**
Infractions aux règlements de la circulation prévues par le Code criminel - Total	**13,271**	**1,306**	**10,741**	**279**	**83.0**	**6,216**	**908**	. .	- -
CODE CRIMINEL - TOTAL	**121,544**	**11,961**	**46,582**	**13,254**	**49.2**	**24,066**	**5,285**	**6,526**	**1,749**

Voir notes à la fin des tableaux.

Tableau 3.3

Affaires déclarées par la police, selon l'infraction la plus grave, Canada, provinces et territoires, 1994

SASKATCHEWAN	Nombre réel d'infractions (1)	Taux (2)	Infractions classées			Adultes accusés		Jeunes accusés	
Population : 1,016,200			Par mise en accusation	Sans mise en accusation	Taux de classement (3)	Hommes	Femmes	Hommes	Femmes
Possession	1	0	1	-	100.0	1	-	-	-
Trafic	7	1	3	1	57.1	4	-	-	-
Importation	-	-	-	-	-	-	-	-	-
Héroïne - Total	**8**	**1**	**4**	**1**	**62.5**	**5**	**-**	**-**	**-**
Possession	21	2	14	3	81.0	14	-	-	1
Trafic	49	5	26	1	55.1	32	4	2	1
Importation	1	0	-	-	-	-	-	-	-
Cocaïne - Total	**71**	**7**	**40**	**4**	**62.0**	**46**	**4**	**2**	**2**
Possession	69	7	57	8	94.2	31	12	1	-
Trafic	60	6	50	1	85.0	45	20	3	1
Importation	-	-	-	-	-	-	-	-	-
Autres drogues - Total	**129**	**13**	**107**	**9**	**89.9**	**76**	**32**	**4**	**1**
Possession	949	93	768	119	93.5	550	53	82	7
Trafic	342	34	258	49	89.8	151	32	6	1
Importation	2	0	-	-	-	-	-	-	-
Culture	67	7	28	3	46.3	28	7	-	-
Cannabis - Total	**1,360**	**134**	**1,054**	**171**	**90.1**	**729**	**92**	**88**	**8**
Drogues controlées (Trafic)	**430**	**42**	**287**	**65**	**81.9**	**6**	**10**	**7**	**-**
Possession	15	1	10	-	66.7	8	-	3	-
Trafic	29	3	28	2	103.4	18	2	-	-
Drogues restreintes	**44**	**4**	**38**	**2**	**90.9**	**26**	**2**	**3**	**-**
Drogues - Total	**2,042**	**201**	**1,530**	**252**	**87.3**	**888**	**140**	**104**	**11**
Loi sur la faillite	14	1	19	5	171.4	4	1	-	-
Loi sur la marine marchande du Canada	540	53	21	505	97.4	15	1	1	-
Loi sur les douanes	65	6	8	22	46.2	3	-	-	-
Loi sur l'accise	43	4	15	7	51.2	6	1	-	-
Loi sur l'immigration	64	6	38	20	90.6	25	5	-	-
Autres lois fédérales	2,118	208	1,270	486	82.9	386	86	287	102
Lois fédérales - Total	**2,844**	**280**	**1,371**	**1,045**	**85.0**	**439**	**94**	**288**	**102**
TOUTES LES AFFAIRES - TOTAL	**126,430**	**12,441**	**49,483**	**14,551**	**50.6**	**25,393**	**5,519**	**6,918**	**1,862**

Voir notes à la fin des tableaux.

Tableau 3.3
Affaires déclarées par la police, selon l'infraction la plus grave, Canada, provinces et territoires, 1994

ALBERTA	Nombre réel d'infractions (1)	Taux (2)	Infractions classées			Adultes accusés		Jeunes accusés	
Population : 2,716,200			Par mise en accusation	Sans mise en accusation	Taux de classement (3)	Hommes	Femmes	Hommes	Femmes
Meurtre, premier degré	23	1	11	3	60.9	12	-	-	-
Meurtre, deuxième degré	33	1	26	2	84.8	25	4	5	1
Homicide involontaire coupable	10	0	8	1	90.0	10	1	1	-
Infanticide	-	-	-	-	-	-	-	-	-
Total	**66**	**2**	**45**	**6**	**77.3**	**47**	**5**	**6**	**1**
Tentative de meurtre	**43**	**2**	**26**	**1**	**62.8**	**20**	**2**	**5**	**-**
Agression sexuelle	3,446	127	1,715	608	67.4	984	13	203	4
Agression sexuelle armée	123	5	72	15	70.7	43	2	8	3
Agression sexuelle grave	41	2	32	8	97.6	23	2	2	-
Agression sexuelle - Total	**3,610**	**133**	**1,819**	**631**	**67.9**	**1,050**	**17**	**213**	**7**
Voies de fait	16,537	609	8,146	5,291	81.3	5,669	826	770	426
Agression armée/infliction de lésions corporelles	3,602	133	2,416	476	80.3	1,611	250	371	64
Voies de fait graves	373	14	313	13	87.4	218	45	42	6
Infliction illégale de lésions corporelles	508	19	371	95	91.7	271	34	36	7
Décharge une arme à feu avec intention	18	1	18	3	116.7	8	-	1	-
Voies de fait contre un officier de police	563	21	548	9	98.9	293	89	17	12
Voies de fait contre un agent de la paix ou fonctionnaire public	71	3	67	3	98.6	32	4	4	3
Autres voies de fait	301	11	185	75	86.4	94	14	7	2
Voies de fait - Total	**21,973**	**809**	**12,064**	**5,965**	**82.1**	**8,196**	**1,262**	**1,248**	**520**
Autres infractions d'ordre sexuel	**274**	**10**	**226**	**22**	**90.5**	**69**	**5**	**15**	**-**
Enlèvement d'une personne <14 ans	49	2	11	16	55.1	5	5	-	-
Enlèvement d'une personne <16 ans	8	0	5	3	100.0	3	-	1	-
en contravention d'une ordonnance de garde	52	2	20	25	86.5	3	18	-	-
en l'absence d'une ordonnance de garde	41	2	17	20	90.2	6	8	-	-
Enlèvement - Total	**150**	**6**	**53**	**64**	**78.0**	**17**	**31**	**1**	**-**
Armes à feu	548	20	174	12	33.9	217	6	67	2
Autres armes offensives	736	27	273	25	40.5	237	18	99	18
Autres vols qualifiés	1,116	41	330	27	32.0	254	31	138	39
Vol qualifié - Total	**2,400**	**88**	**777**	**64**	**35.0**	**708**	**55**	**304**	**59**
Crimes de violence - Total	**28,516**	**1,050**	**15,010**	**6,753**	**76.3**	**10,107**	**1,377**	**1,792**	**587**

Voir notes à la fin des tableaux.

Tableau 3.3
Affaires déclarées par la police, selon l'infraction la plus grave, Canada, provinces et territoires, 1994

ALBERTA	Nombre réel d'infractions (1)	Taux (2)	Infractions classées			Adultes accusés		Jeunes accusés	
Population : 2,716,200			Par mise en accusation	Sans mise en accusation	Taux de classement (3)	Hommes	Femmes	Hommes	Femmes
Établissements commerciaux	9,995	368	1,536	552	20.9	1,251	53	788	51
Résidences	19,191	707	2,619	1,221	20.0	1,636	145	1,600	203
Autres	4,912	181	505	261	15.6	324	14	291	17
Introduction par effraction - Total	**34,098**	**1,255**	**4,660**	**2,034**	**19.6**	**3,211**	**212**	**2,679**	**271**
Automobiles	9,024	332	1,142	574	19.0	518	48	639	101
Camions	5,681	209	673	380	18.5	381	22	322	26
Motocyclettes	500	18	52	35	17.4	31	-	37	1
Autres véhicules à moteur	918	34	102	75	19.3	64	4	32	2
Vol véhicules à moteur - Total	**16,123**	**594**	**1,969**	**1,064**	**18.8**	**994**	**74**	**1,030**	**130**
Vol de bicyclettes	600	22	19	24	7.2	9	-	9	-
Vol dans un véhicule à moteur	4,582	169	172	108	6.1	114	6	89	5
Vol à l'étalage	321	12	74	67	43.9	41	23	10	9
Autres vols de plus de 1,000 $	4,453	164	794	368	26.1	479	182	96	25
Vol de plus de 1,000 $ - Total	**9,956**	**367**	**1,059**	**567**	**16.3**	**643**	**211**	**204**	**39**
Vol de bicyclettes	7,623	281	166	282	5.9	60	7	95	9
Vol dans un véhicule à moteur	28,347	1,044	1,112	712	6.4	639	32	545	25
Vol à l'étalage	12,447	458	8,567	2,518	89.1	3,929	2,774	1,639	1,186
Autres vols de1,000 $ et moins	22,917	844	2,762	2,311	22.1	1,406	391	698	170
Vol de 1,000 $ et moins - Total	**71,334**	**2,626**	**12,607**	**5,823**	**25.8**	**6,034**	**3,204**	**2,977**	**1,390**
Avoir en sa possession - Total	**3,786**	**139**	**3,362**	**244**	**95.2**	**1,689**	**246**	**702**	**146**
Chèques	4,938	182	2,468	859	67.4	964	515	57	30
Cartes de crédit	1,462	54	720	106	56.5	365	118	77	35
Autres fraudes	5,404	199	2,974	975	73.1	1,290	536	108	63
Fraude - Total	**11,804**	**435**	**6,162**	**1,940**	**68.6**	**2,619**	**1,169**	**242**	**128**
Crimes contre les biens - Total	**147,101**	**5,416**	**29,819**	**11,672**	**28.2**	**15,190**	**5,116**	**7,834**	**2,104**

Voir notes à la fin des tableaux.

Tableau 3.3
Affaires déclarées par la police, selon l'infraction la plus grave, Canada, provinces et territoires, 1994

ALBERTA	Nombre réel d'infractions (1)	Taux (2)	Infractions classées			Adultes accusés		Jeunes accusés	
Population : 2,716,200			Par mise en accusation	Sans mise en accusation	Taux de classement (3)	Hommes	Femmes	Hommes	Femmes
Maison de débauche	5	0	1	2	60.0	3	-	-	-
Proxénétisme	39	1	36	1	94.9	32	7	2	1
Autre prostitution	536	20	536	1	100.2	261	253	2	29
Prostitution - Total	**580**	**21**	**573**	**4**	**99.5**	**296**	**260**	**4**	**30**
Maison de paris	-	-	-	-	-	-	-	-	-
Maison de jeux	1	0	1	-	100.0	1	-	-	-
Autres infractions de jeux et paris	11	0	4	3	63.6	4	-	-	-
Jeux et paris - Total	**12**	**0**	**5**	**3**	**66.7**	**5**	-	-	-
Explosifs	53	2	14	6	37.7	3	-	10	-
Armes prohibées	380	14	235	112	91.3	132	7	52	3
Armes à autorisation restreinte	227	8	181	32	93.8	67	5	17	-
Autres armes offensives	1,790	66	1,167	278	80.7	573	43	200	19
Armes offensives - Total	**2,450**	**90**	**1,597**	**428**	**82.7**	**775**	**55**	**279**	**22**
Crime d'incendie	978	36	117	147	27.0	174	11	51	6
Infractions aux lois de cautionnement	8,616	317	9,554	245	113.7	4,595	1,420	643	293
Monnaie contrefaite	383	14	11	11	5.7	9	-	2	1
Troubler la paix	8,025	295	748	4,810	69.3	541	94	79	11
Évasion d'une garde légale	184	7	174	5	97.3	104	5	18	2
Actions indécentes	688	25	226	80	44.5	191	11	9	3
Enlèvement	165	6	114	13	77.0	55	6	14	1
Actes contraires aux bonnes moeurs	34	1	4	9	38.2	1	-	-	-
Infractions relatives aux agents de la paix	1,930	71	1,875	61	100.3	949	200	122	39
Personne en liberté sans excuse	1,053	39	1,001	27	97.6	630	136	151	28
Intrusion de nuit	483	18	112	119	47.8	78	3	32	1
Méfait	35,900	1,322	3,554	3,080	18.5	1,791	236	761	87
Autres infractions au Code criminel - Total	16,989	625	5,766	5,396	65.7	2,505	419	662	148
Autres crimes - Total	**78,470**	**2,889**	**25,431**	**14,438**	**50.8**	**12,699**	**2,856**	**2,827**	**672**
TOTAL - CODE CRIMINEL (à l'exclusion des infractions aux règlements de la circulation)	**254,087**	**9,355**	**70,260**	**32,863**	**40.6**	**37,996**	**9,349**	**12,453**	**3,363**
Infractions aux règlements de la circulation prévues par le Code criminel - Total	**21,752**	**801**	**20,398**	**588**	**96.5**	**13,908**	**1,790**	**. .**	**. .**
CODE CRIMINEL - TOTAL	**275,839**	**10,155**	**90,658**	**33,451**	**45.0**	**51,904**	**11,139**	**12,453**	**3,363**

Voir notes à la fin des tableaux.

Tableau 3.3

Affaires déclarées par la police, selon l'infraction la plus grave, Canada, provinces et territoires, 1994

ALBERTA	Nombre réel d'infractions (1)	Taux (2)	Infractions classées			Adultes accusés		Jeunes accusés	
Population : 2,716,200			Par mise en accusation	Sans mise en accusation	Taux de classement (3)	Hommes	Femmes	Hommes	Femmes
Possession	6	0	4	-	66.7	3	-	-	-
Trafic	6	0	3	-	50.0	2	-	-	-
Importation	3	0	3	-	100.0	-	2	-	-
Héroïne - Total	**15**	**1**	**10**	**-**	**66.7**	**5**	**2**	**-**	**-**
Possession	273	10	236	9	89.7	174	58	2	-
Trafic	601	22	587	15	100.2	472	93	16	16
Importation	8	0	1	3	50.0	-	-	-	-
Cocaïne - Total	**882**	**32**	**824**	**27**	**96.5**	**646**	**151**	**18**	**16**
Possession	265	10	535	38	216.2	46	41	-	1
Trafic	61	2	47	3	82.0	37	15	-	-
Importation	3	0	-	1	33.3	-	-	-	-
Autres drogues - Total	**329**	**12**	**582**	**42**	**189.7**	**83**	**56**	**-**	**1**
Possession	2,514	93	2,176	225	95.5	1,628	171	207	31
Trafic	1,101	41	888	51	85.3	751	160	38	8
Importation	4	0	-	-	-	-	-	-	-
Culture	187	7	113	25	73.8	127	33	2	-
Cannabis - Total	**3,806**	**140**	**3,177**	**301**	**91.4**	**2,506**	**364**	**247**	**39**
Drogues controlées (Trafic)	**154**	**6**	**116**	**76**	**124.7**	**21**	**10**	**1**	**-**
Possession	62	2	57	3	96.8	27	6	7	4
Trafic	150	6	130	10	93.3	69	11	10	-
Drogues restreintes	**212**	**8**	**187**	**13**	**94.3**	**96**	**17**	**17**	**4**
Drogues - Total	**5,398**	**199**	**4,896**	**459**	**99.2**	**3,357**	**600**	**283**	**60**
Loi sur la faillite	18	1	-	-	-	-	-	-	-
Loi sur la marine marchande du Canada	136	5	15	109	91.2	7	-	1	-
Loi sur les douanes	142	5	8	223	162.7	4	1	-	-
Loi sur l'accise	136	5	34	40	54.4	15	5	-	-
Loi sur l'immigration	341	13	101	136	69.5	67	14	-	-
Autres lois fédérales	2,671	98	838	1,118	73.2	202	53	241	89
Lois fédérales - Total	**3,444**	**127**	**996**	**1,626**	**76.1**	**295**	**73**	**242**	**89**
TOUTES LES AFFAIRES - TOTAL	**284,681**	**10,481**	**96,550**	**35,536**	**46.4**	**55,556**	**11,812**	**12,978**	**3,512**

Voir notes à la fin des tableaux.

Tableau 3.3
Affaires déclarées par la police, selon l'infraction la plus grave, Canada, provinces et territoires, 1994

COLOMBIE - BRITANNIQUE	Nombre réel d'infractions (1)	Taux (2)	Infractions classées			Adultes accusés		Jeunes accusés	
Population : 3,668,400			Par mise en accusation	Sans mise en accusation	Taux de classement (3)	Hommes	Femmes	Hommes	Femmes
Meurtre, premier degré	45	1	25	3	62.2	22	1	3	-
Meurtre, deuxième degré	58	2	40	1	70.7	36	7	6	1
Homicide involontaire coupable	9	0	6	3	100.0	2	4	-	-
Infanticide	1	0	1	-	100.0	-	1	-	-
Total	**113**	**3**	**72**	**7**	**69.9**	**60**	**13**	**9**	**1**
Tentative de meurtre	**111**	**3**	**85**	**4**	**80.2**	**69**	**9**	**10**	**2**
Agression sexuelle	5,129	140	2,479	803	64.0	1,677	27	247	7
Agression sexuelle armée	128	3	61	15	59.4	50	2	5	-
Agression sexuelle grave	38	1	24	4	73.7	21	1	-	1
Agression sexuelle - Total	**5,295**	**144**	**2,564**	**822**	**63.9**	**1,748**	**30**	**252**	**8**
Voies de fait	33,876	923	13,529	12,603	77.1	10,423	1,193	1,039	449
Agression armée/infliction de lésions corporelles	6,704	183	3,750	1,143	73.0	2,915	356	503	107
Voies de fait graves	343	9	209	20	66.8	159	22	23	2
Infliction illégale de lésions corporelles	78	2	55	13	87.2	43	3	1	5
Décharge une arme à feu avec intention	25	1	14	3	68.0	10	-	2	-
Voies de fait contre un officier de police	786	21	664	104	97.7	439	83	43	25
Voies de fait contre un agent de la paix ou fonctionnaire public	51	1	39	10	96.1	34	3	3	-
Autres voies de fait	184	5	66	62	69.6	35	7	3	-
Voies de fait - Total	**42,047**	**1,146**	**18,326**	**13,958**	**76.8**	**14,058**	**1,667**	**1,617**	**588**
Autres infractions d'ordre sexuel	**571**	**16**	**327**	**90**	**73.0**	**170**	**2**	**26**	**1**
Enlèvement d'une personne <14 ans	63	2	13	9	34.9	10	5	2	3
Enlèvement d'une personne <16 ans	16	0	2	-	12.5	1	-	-	-
en contravention d'une ordonnance de garde	45	1	15	13	62.2	3	8	-	-
en l'absence d'une ordonnance de garde	21	1	8	8	76.2	6	2	-	-
Enlèvement - Total	**145**	**4**	**38**	**30**	**46.9**	**20**	**15**	**2**	**3**
Armes à feu	1,160	32	388	32	36.2	291	15	53	5
Autres armes offensives	1,473	40	392	36	29.1	282	57	138	32
Autres vols qualifiés	2,784	76	579	102	24.5	382	33	251	65
Vol qualifié - Total	**5,417**	**148**	**1,359**	**170**	**28.2**	**955**	**105**	**442**	**102**
Crimes de violence - Total	**53,699**	**1,464**	**22,771**	**15,081**	**70.5**	**17,080**	**1,841**	**2,358**	**705**

Voir notes à la fin des tableaux.

Tableau 3.3
Affaires déclarées par la police, selon l'infraction la plus grave, Canada, provinces et territoires, 1994

COLOMBIE - BRITANNIQUE	Nombre réel d'infractions (1)	Taux (2)	Infractions classées			Adultes accusés		Jeunes accusés	
Population : 3,668,400			Par mise en accusation	Sans mise en accusation	Taux de classement (3)	Hommes	Femmes	Hommes	Femmes
Établissements commerciaux	21,414	584	1,620	538	10.1	1,480	59	573	56
Résidences	39,790	1,085	2,857	1,703	11.5	1,728	128	1,428	179
Autres	10,641	290	459	287	7.0	374	36	296	22
Introduction par effraction - Total	**71,845**	**1,958**	**4,936**	**2,528**	**10.4**	**3,582**	**223**	**2,297**	**257**
Automobiles	18,241	497	1,200	826	11.1	570	49	633	114
Camions	6,061	165	455	299	12.4	282	26	214	21
Motocyclettes	1,251	34	72	54	10.1	65	-	32	2
Autres véhicules à moteur	631	17	52	34	13.6	32	4	35	2
Vol véhicules à moteur - Total	**26,184**	**714**	**1,779**	**1,213**	**11.4**	**949**	**79**	**914**	**139**
Vol de bicyclettes	1,674	46	24	21	2.7	20	-	8	-
Vol dans un véhicule à moteur	10,812	295	229	56	2.6	183	8	120	3
Vol à l'étalage	407	11	70	25	23.3	55	18	5	6
Autres vols de plus de 1,000 $	9,132	249	819	416	13.5	480	154	150	24
Vol de plus de 1,000 $ - Total	**22,025**	**600**	**1,142**	**518**	**7.5**	**738**	**180**	**283**	**33**
Vol de bicyclettes	14,108	385	180	323	3.6	79	7	108	6
Vol dans un véhicule à moteur	83,683	2,281	1,554	753	2.8	1,074	53	668	40
Vol à l'étalage	20,960	571	12,889	4,593	83.4	6,978	3,535	1,994	1,676
Autres vols de1,000 $ et moins	46,530	1,268	2,565	4,031	14.2	1,330	336	663	182
Vol de 1,000 $ et moins - Total	**165,281**	**4,506**	**17,188**	**9,700**	**16.3**	**9,461**	**3,931**	**3,433**	**1,904**
Avoir en sa possession - Total	**6,283**	**171**	**4,387**	**1,068**	**86.8**	**2,848**	**298**	**1,037**	**174**
Chèques	5,345	146	2,322	1,060	63.3	597	241	33	15
Cartes de crédit	3,108	85	962	221	38.1	390	177	40	29
Autres fraudes	7,500	204	2,800	1,525	57.7	1,163	393	120	43
Fraude - Total	**15,953**	**435**	**6,084**	**2,806**	**55.7**	**2,150**	**811**	**193**	**87**
Crimes contre les biens - Total	**307,571**	**8,384**	**35,516**	**17,833**	**17.3**	**19,728**	**5,522**	**8,157**	**2,594**

Voir notes à la fin des tableaux.

Tableau 3.3
Affaires déclarées par la police, selon l'infraction la plus grave, Canada, provinces et territoires, 1994

COLOMBIE - BRITANNIQUE	Nombre réel d'infractions (1)	Taux (2)	Infractions classées			Adultes accusés		Jeunes accusés	
Population : 3,668,400			Par mise en accusation	Sans mise en accusation	Taux de classement (3)	Hommes	Femmes	Hommes	Femmes
Maison de débauche	10	0	2	2	40.0	1	1	-	-
Proxénétisme	60	2	52	2	90.0	34	18	1	1
Autre prostitution	419	11	409	32	105.3	137	245	3	18
Prostitution - Total	**489**	**13**	**463**	**36**	**102.0**	**172**	**264**	**4**	**19**
Maison de paris	1	0	-	-	-	-	-	-	-
Maison de jeux	9	0	2	3	55.6	2	-	-	-
Autres infractions de jeux et paris	46	1	9	22	67.4	6	5	2	-
Jeux et paris - Total	**56**	**2**	**11**	**25**	**64.3**	**8**	**5**	**2**	**-**
Explosifs	107	3	21	25	43.0	11	-	11	2
Armes prohibées	903	25	351	398	82.9	232	12	86	4
Armes à autorisation restreinte	472	13	202	119	68.0	161	11	20	2
Autres armes offensives	2,057	56	825	767	77.4	542	47	179	11
Armes offensives - Total	**3,539**	**96**	**1,399**	**1,309**	**76.5**	**946**	**70**	**296**	**19**
Crime d'incendie	3,020	82	144	254	13.2	54	11	94	19
Infractions aux lois de cautionnement	3,771	103	4,226	394	122.5	1,093	63	205	38
Monnaie contrefaite	2,558	70	36	30	2.6	43	7	4	-
Troubler la paix	15,080	411	522	9,987	69.7	394	52	74	15
Évasion d'une garde légale	292	8	281	24	104.5	142	15	90	2
Actions indécentes	1,491	41	294	236	35.5	245	41	15	2
Enlèvement	172	5	100	20	69.8	73	9	13	-
Actes contraires aux bonnes moeurs	77	2	12	27	50.6	10	2	-	-
Infractions relatives aux agents de la paix	1,325	36	1,096	206	98.3	592	61	59	21
Personne en liberté sans excuse	557	15	510	86	107.0	284	14	31	4
Intrusion de nuit	1,903	52	135	313	23.5	103	1	41	-
Méfait	88,414	2,410	3,255	5,729	10.2	2,041	222	890	132
Autres infractions au Code criminel - Total	33,468	912	7,525	13,314	62.3	3,907	440	507	117
Autres crimes - Total	**156,212**	**4,258**	**20,009**	**31,990**	**33.3**	**10,107**	**1,277**	**2,325**	**388**
TOTAL - CODE CRIMINEL (à l'exclusion des infractions aux règlements de la circulation)	**517,482**	**14,106**	**78,296**	**64,904**	**27.7**	**46,915**	**8,640**	**12,840**	**3,687**
Infractions aux règlements de la circulation prévues par le Code criminel - Total	**19,026**	**519**	**15,203**	**1,842**	**89.6**	**11,334**	**1,294**	**..**	**..**
CODE CRIMINEL - TOTAL	**536,508**	**14,625**	**93,499**	**66,746**	**29.9**	**58,249**	**9,934**	**12,840**	**3,687**

Voir notes à la fin des tableaux.

Tableau 3.3

Affaires déclarées par la police, selon l'infraction la plus grave, Canada, provinces et territoires, 1994

COLOMBIE - BRITANNIQUE	Nombre réel d'infractions (1)	Taux (2)	Infractions classées			Adultes accusés		Jeunes accusés	
Population : 3,668,400			Par mise en accusation	Sans mise en accusation	Taux de classement (3)	Hommes	Femmes	Hommes	Femmes
Possession	439	12	268	110	86.1	197	70	4	2
Trafic	441	12	329	28	81.0	302	90	19	6
Importation	48	1	19	2	43.8	12	2	-	-
Héroïne - Total	**928**	**25**	**616**	**140**	**81.5**	**511**	**162**	**23**	**8**
Possession	1,487	41	994	315	88.0	830	173	24	8
Trafic	1,255	34	781	33	64.9	807	130	25	15
Importation	75	2	14	8	29.3	3	-	-	-
Cocaïne - Total	**2,817**	**77**	**1,789**	**356**	**76.1**	**1,640**	**303**	**49**	**23**
Possession	135	4	38	37	55.6	27	6	4	-
Trafic	72	2	11	4	20.8	8	4	-	-
Importation	13	0	1	7	61.5	1	-	-	-
Autres drogues - Total	**220**	**6**	**50**	**48**	**44.5**	**36**	**10**	**4**	-
Possession	8,994	245	3,410	4,402	86.9	2,683	301	505	60
Trafic	1,354	37	902	68	71.6	892	137	83	22
Importation	58	2	2	39	70.7	-	1	-	-
Culture	1,447	39	476	272	51.7	548	193	7	2
Cannabis - Total	**11,853**	**323**	**4,790**	**4,781**	**80.7**	**4,123**	**632**	**595**	**84**
Drogues controlées (Trafic)	**161**	**4**	**20**	**82**	**63.4**	**16**	**3**	-	-
Possession	184	5	64	44	58.7	37	6	16	1
Trafic	246	7	127	72	80.9	101	6	19	4
Drogues restreintes	**430**	**12**	**191**	**116**	**71.4**	**138**	**12**	**35**	**5**
Drogues - Total	**16,409**	**447**	**7,456**	**5,523**	**79.1**	**6,464**	**1,122**	**706**	**120**
Loi sur la faillite	231	6	24	52	32.9	99	43	12	-
Loi sur la marine marchande du Canada	3,113	85	151	2,760	93.5	143	5	2	-
Loi sur les douanes	528	14	18	211	43.4	21	4	-	-
Loi sur l'accise	496	14	92	188	56.5	88	21	2	-
Loi sur l'immigration	566	15	96	238	59.0	85	64	3	-
Autres lois fédérales	4,876	133	2,112	1,989	84.1	258	43	540	128
Lois fédérales - Total	**9,810**	**267**	**2,493**	**5,438**	**80.8**	**694**	**180**	**559**	**128**
TOUTES LES AFFAIRES - TOTAL	**562,727**	**15,340**	**103,448**	**77,707**	**32.2**	**65,407**	**11,236**	**14,105**	**3,935**

Voir notes à la fin des tableaux.

Tableau 3.3
Affaires déclarées par la police, selon l'infraction la plus grave, Canada, provinces et territoires, 1994

YUKON	Nombre réel d'infractions (1)	Taux (2)	Infractions classées			Adultes accusés		Jeunes accusés	
Population : 30,100			Par mise en accusation	Sans mise en accusation	Taux de classement (3)	Hommes	Femmes	Hommes	Femmes
Meurtre, premier degré	1	2	-	1	100.0	-	-	-	-
Meurtre, deuxième degré	3	5	4	-	133.3	3	-	1	-
Homicide involontaire coupable	-	-	-	-	-	-	-	-	-
Infanticide	-	-	-	-	-	-	-	-	-
Total	**4**	**6**	**4**	**1**	**125.0**	**3**	**-**	**1**	**-**
Tentative de meurtre	**3**	**5**	**2**	**-**	**66.7**	**2**	**-**	**-**	**-**
Agression sexuelle	569	885	313	102	72.9	213	6	23	-
Agression sexuelle armée	8	12	5	1	75.0	5	-	-	-
Agression sexuelle grave	4	6	1	2	75.0	-	-	-	-
Agression sexuelle - Total	**581**	**904**	**319**	**105**	**73.0**	**218**	**6**	**23**	**-**
Voies de fait	2,434	3,785	998	1,031	83.4	734	106	28	23
Agression armée/infliction de lésions corporelles	253	393	186	48	92.5	143	29	7	1
Voies de fait graves	26	40	23	-	88.5	15	6	2	-
Infliction illégale de lésions corporelles	83	129	74	7	97.6	62	5	6	1
Décharge une arme à feu avec intention	6	9	5	-	83.3	5	-	-	-
Voies de fait contre un officier de police	35	54	29	6	100.0	14	6	2	-
Voies de fait contre un agent de la paix ou fonctionnaire public	7	11	5	1	85.7	3	-	-	-
Autres voies de fait	55	86	23	16	70.9	10	-	-	-
Voies de fait - Total	**2,899**	**4,509**	**1,343**	**1,109**	**84.6**	**986**	**152**	**45**	**25**
Autres infractions d'ordre sexuel	**36**	**56**	**35**	**4**	**108.3**	**12**	**-**	**1**	**-**
Enlèvement d'une personne <14 ans	3	5	1	1	66.7	1	-	-	-
Enlèvement d'une personne <16 ans	-	-	-	-	-	-	-	-	-
en contravention d'une ordonnance de garde	1	2	-	1	100.0	-	-	-	-
en l'absence d'une ordonnance de garde	1	2	-	1	100.0	-	-	-	-
Enlèvement - Total	**5**	**8**	**1**	**3**	**80.0**	**1**	**-**	**-**	**-**
Armes à feu	8	12	3	1	50.0	3	-	2	-
Autres armes offensives	6	9	3	2	83.3	2	-	2	-
Autres vols qualifiés	22	34	8	1	40.9	10	-	1	-
Vol qualifié - Total	**36**	**56**	**14**	**4**	**50.0**	**15**	**-**	**5**	**-**
Crimes de violence - Total	**3,564**	**5,543**	**1,718**	**1,226**	**82.6**	**1,237**	**158**	**75**	**25**

Voir notes à la fin des tableaux.

Tableau 3.3
Affaires déclarées par la police, selon l'infraction la plus grave, Canada, provinces et territoires, 1994

YUKON	Nombre réel d'infractions (1)	Taux (2)	Infractions classées			Adultes accusés		Jeunes accusés	
Population : 30,100			Par mise en accusation	Sans mise en accusation	Taux de classement (3)	Hommes	Femmes	Hommes	Femmes
Établissements commerciaux	157	522	30	5	22.3	22	3	31	2
Résidences	301	1,000	65	25	29.9	27	4	45	4
Autres	115	382	17	10	23.5	4	-	15	-
Introduction par effraction - Total	**573**	**1,904**	**112**	**40**	**26.5**	**53**	**7**	**91**	**6**
Automobiles	78	259	16	18	43.6	9	1	4	3
Camions	60	199	8	10	30.0	4	-	4	-
Motocyclettes	25	83	-	2	8.0	-	-	-	-
Autres véhicules à moteur	120	399	5	4	7.5	1	1	4	-
Vol véhicules à moteur - Total	**283**	**940**	**29**	**34**	**22.3**	**14**	**2**	**12**	**3**
Vol de bicyclettes	22	73	-	1	4.5	-	-	-	-
Vol dans un véhicule à moteur	33	110	7	-	21.2	4	-	4	-
Vol à l'étalage	1	3	1	-	100.0	1	-	-	-
Autres vols de plus de 1,000 $	94	312	10	6	17.0	8	1	-	2
Vol de plus de 1,000 $ - Total	**150**	**498**	**18**	**7**	**16.7**	**13**	**1**	**4**	**2**
Vol de bicyclettes	246	817	2	8	4.1	-	1	-	-
Vol dans un véhicule à moteur	316	1,050	7	10	5.4	9	-	2	-
Vol à l'étalage	135	449	66	48	84.4	37	9	15	9
Autres vols de1,000 $ et moins	619	2,056	44	70	18.4	20	7	15	6
Vol de 1,000 $ et moins - Total	**1,316**	**4,372**	**119**	**136**	**19.4**	**66**	**17**	**32**	**15**
Avoir en sa possession - Total	**42**	**140**	**26**	**3**	**69.0**	**14**	**-**	**12**	**3**
Chèques	45	150	21	16	82.2	6	2	-	-
Cartes de crédit	46	153	21	2	50.0	-	1	-	1
Autres fraudes	100	332	27	26	53.0	17	5	-	1
Fraude - Total	**191**	**635**	**69**	**44**	**59.2**	**23**	**8**	**-**	**2**
Crimes contre les biens - Total	**2,555**	**8,488**	**373**	**264**	**24.9**	**183**	**35**	**151**	**31**

Voir notes à la fin des tableaux.

Tableau 3.3
Affaires déclarées par la police, selon l'infraction la plus grave, Canada, provinces et territoires, 1994

YUKON	Nombre réel d'infractions (1)	Taux (2)	Infractions classées			Adultes accusés		Jeunes accusés	
Population : 30,100			Par mise en accusation	Sans mise en accusation	Taux de classement (3)	Hommes	Femmes	Hommes	Femmes
Maison de débauche	2	7	-	2	-	-	-	-	-
Proxénétisme	-	-	-	-	-	-	-	-	-
Autre prostitution	-	-	-	-	-	-	-	-	-
Prostitution - Total	**2**	**7**	-	**2**	-	-	-	-	-
Maison de paris	-	-	-	-	-	-	-	-	-
Maison de jeux	-	-	-	-	-	-	-	-	-
Autres infractions de jeux et paris	-	-	-	-	-	-	-	-	-
Jeux et paris - Total	-	-	-	-	-	-	-	-	-
Explosifs	1	3	1	-	100.0	1	-	-	-
Armes prohibées	3	10	3	-	100.0	1	-	1	-
Armes à autorisation restreinte	20	66	15	1	80.0	7	1	1	-
Autres armes offensives	45	150	30	6	80.0	20	1	3	-
Armes offensives - Total	**69**	**229**	**49**	**7**	**81.2**	**29**	**2**	**5**	-
Crime d'incendie	23	76	5	4	39.1	3	1	1	-
Infractions aux lois de cautionnement	297	987	290	14	102.4	34	3	9	1
Monnaie contrefaite	2	7	-	1	50.0	-	-	-	-
Troubler la paix	383	1,272	25	206	60.3	17	4	5	2
Évasion d'une garde légale	6	20	6	-	100.0	1	-	2	-
Actions indécentes	7	23	-	1	14.3	-	-	-	-
Enlèvement	-	-	-	-	-	-	-	-	-
Actes contraires aux bonnes moeurs	2	7	-	-	-	-	-	-	-
Infractions relatives aux agents de la paix	20	66	19	1	100.0	11	1	2	1
Personne en liberté sans excuse	22	73	23	6	131.8	16	2	-	-
Intrusion de nuit	9	30	-	2	22.2	-	-	-	-
Méfait	714	2,372	105	111	30.3	61	12	27	3
Autres infractions au Code criminel - Total	828	2,751	223	373	72.0	98	11	9	1
Autres crimes - Total	**2,384**	**7,920**	**745**	**728**	**61.8**	**270**	**36**	**60**	**8**
TOTAL - CODE CRIMINEL (à l'exclusion des infractions aux règlements de la circulation)	**8,503**	**28,249**	**2,836**	**2,218**	**59.4**	**1,690**	**229**	**286**	**64**
Infractions aux règlements de la circulation prévues par le Code criminel - Total	**626**	**2,080**	**599**	**16**	**98.2**	**458**	**71**	. .	. .
CODE CRIMINEL - TOTAL	**9,129**	**30,329**	**3,435**	**2,234**	**62.1**	**2,148**	**300**	**286**	**64**

Voir notes à la fin des tableaux.

Tableau 3.3

Affaires déclarées par la police, selon l'infraction la plus grave, Canada, provinces et territoires, 1994

YUKON	Nombre réel d'infractions (1)	Taux (2)	Infractions classées			Adultes accusés		Jeunes accusés	
Population : 30,100			Par mise en accusation	Sans mise en accusation	Taux de classement (3)	Hommes	Femmes	Hommes	Femmes
Possession	-	-	-	-	-	-	-	-	-
Trafic	-	-	-	-	-	-	-	-	-
Importation	-	-	-	-	-	-	-	-	-
Héroïne - Total	-	-	-	-	-	-	-	-	-
Possession	1	3	1	-	100.0	1	-	-	-
Trafic	19	63	10	2	63.2	3	-	-	-
Importation	-	-	-	-	-	-	-	-	-
Cocaïne - Total	**20**	**66**	**11**	**2**	**65.0**	**4**	-	-	-
Possession	1	3	-	-	-	-	-	-	-
Trafic	-	-	-	-	-	-	-	-	-
Importation	-	-	-	-	-	-	-	-	-
Autres drogues - Total	**1**	**3**	-	-	-	-	-	-	-
Possession	115	382	93	11	90.4	76	5	11	3
Trafic	32	106	23	3	81.3	21	2	1	-
Importation	-	-	-	-	-	-	-	-	-
Culture	11	37	3	-	27.3	3	-	-	-
Cannabis - Total	**158**	**525**	**119**	**14**	**84.2**	**100**	**7**	**12**	**3**
Drogues controlées (Trafic)	**2**	**7**	-	-	-	-	-	-	-
Possession	1	3	1	-	100.0	-	-	-	-
Trafic	-	-	-	-	-	-	-	-	-
Drogues restreintes	**1**	**3**	**1**	-	**100.0**	-	-	-	-
Drogues - Total	**182**	**605**	**131**	**16**	**80.8**	**104**	**7**	**12**	**3**
Loi sur la faillite	-	-	-	-	-	-	-	-	-
Loi sur la marine marchande du Canada	2	7	-	1	50.0	-	-	-	-
Loi sur les douanes	8	27	-	6	75.0	-	-	-	-
Loi sur l'accise	3	10	-	1	33.3	-	-	-	-
Loi sur l'immigration	15	50	1	8	60.0	1	-	-	-
Autres lois fédérales	72	239	41	10	70.8	1	-	15	1
Lois fédérales - Total	**100**	**332**	**42**	**26**	**68.0**	**2**	-	**15**	**1**
TOUTES LES AFFAIRES - TOTAL	**9,411**	**31,266**	**3,608**	**2,276**	**62.5**	**2,254**	**307**	**313**	**68**

Voir notes à la fin des tableaux.

Tableau 3.3
Affaires déclarées par la police, selon l'infraction la plus grave, Canada, provinces et territoires, 1994

TERRITOIRES DU NORD-OUEST	Nombre réel d'infractions (1)	Taux (2)	Infractions classées			Adultes accusés		Jeunes accusés	
Population : 64,300			Par mise en accusation	Sans mise en accusation	Taux de classement (3)	Hommes	Femmes	Hommes	Femmes
Meurtre, premier degré	1	2	-	1	100.0	-	-	-	-
Meurtre, deuxième degré	3	5	4	-	133.3	3	-	1	-
Homicide involontaire coupable	-	-	-	-	-	-	-	-	-
Infanticide	-	-	-	-	-	-	-	-	-
Total	**4**	**6**	**4**	**1**	**125.0**	**3**	**-**	**1**	**-**
Tentative de meurtre	**3**	**5**	**2**	**-**	**66.7**	**2**	**-**	**-**	**-**
Agression sexuelle	569	885	313	102	72.9	213	6	23	-
Agression sexuelle armée	8	12	5	1	75.0	5	-	-	-
Agression sexuelle grave	4	6	1	2	75.0	-	-	-	-
Agression sexuelle - Total	**581**	**904**	**319**	**105**	**73.0**	**218**	**6**	**23**	**-**
Voies de fait	2,434	3,785	998	1,031	83.4	734	106	28	23
Agression armée/infliction de lésions corporelles	253	393	186	48	92.5	143	29	7	1
Voies de fait graves	26	40	23	-	88.5	15	6	2	-
Infliction illégale de lésions corporelles	83	129	74	7	97.6	62	5	6	1
Décharge une arme à feu avec intention	6	9	5	-	83.3	5	-	-	-
Voies de fait contre un officier de police	35	54	29	6	100.0	14	6	2	-
Voies de fait contre un agent de la paix ou fonctionnaire public	7	11	5	1	85.7	3	-	-	-
Autres voies de fait	55	86	23	16	70.9	10	-	-	-
Voies de fait - Total	**2,899**	**4,509**	**1,343**	**1,109**	**84.6**	**986**	**152**	**45**	**25**
Autres infractions d'ordre sexuel	**36**	**56**	**35**	**4**	**108.3**	**12**	**-**	**1**	**-**
Enlèvement d'une personne <14 ans	3	5	1	1	66.7	1	-	-	-
Enlèvement d'une personne <16 ans	-	-	-	-	-	-	-	-	-
en contravention d'une ordonnance de garde	1	2	-	1	100.0	-	-	-	-
en l'absence d'une ordonnance de garde	1	2	-	1	100.0	-	-	-	-
Enlèvement - Total	5	8	1	3	**80.0**	1	-	-	-
Armes à feu	8	12	3	1	50.0	3	-	2	-
Autres armes offensives	6	9	3	2	83.3	2	-	2	-
Autres vols qualifiés	22	34	8	1	40.9	10	-	1	-
Vol qualifié - Total	**36**	**56**	**14**	**4**	**50.0**	**15**	**-**	**5**	**-**
Crimes de violence - Total	**3,564**	**5,543**	**1,718**	**1,226**	**82.6**	**1,237**	**158**	**75**	**25**

Voir notes à la fin des tableaux.

Tableau 3.3
Affaires déclarées par la police, selon l'infraction la plus grave, Canada, provinces et territoires, 1994

TERRITOIRES DU NORD-OUEST	Nombre réel d'infractions (1)	Taux (2)	Infractions classées			Adultes accusés		Jeunes accusés	
Population : 64,300			Par mise en accusation	Sans mise en accusation	Taux de classement (3)	Hommes	Femmes	Hommes	Femmes
Établissements commerciaux	734	1,142	208	77	38.8	163	5	140	4
Résidences	833	1,295	220	124	41.3	181	11	88	9
Autres	282	439	77	38	40.8	34	1	68	8
Introduction par effraction - Total	**1,849**	**2,876**	**505**	**239**	**40.2**	**378**	**17**	**296**	**21**
Automobiles	76	118	20	11	40.8	17	1	2	-
Camions	70	109	21	14	50.0	9	1	9	3
Motocyclettes	13	20	1	2	23.1	-	-	1	-
Autres véhicules à moteur	276	429	56	52	39.1	35	-	34	3
Vol véhicules à moteur - Total	**435**	**677**	**98**	**79**	**40.7**	**61**	**2**	**46**	**6**
Vol de bicyclettes	46	72	-	17	37.0	-	-	-	-
Vol dans un véhicule à moteur	37	58	1	4	13.5	1	-	-	-
Vol à l'étalage	25	39	13	11	96.0	9	2	-	2
Autres vols de plus de 1,000 $	163	253	33	17	30.7	14	7	3	1
Vol de plus de 1,000 $ - Total	**271**	**421**	**47**	**49**	**35.4**	**24**	**9**	**3**	**3**
Vol de bicyclettes	368	572	3	27	8.2	2	-	-	1
Vol dans un véhicule à moteur	180	280	11	12	12.8	5	-	2	-
Vol à l'étalage	285	443	111	168	97.9	66	21	20	6
Autres vols de1,000 $ et moins	1,025	1,594	119	231	34.1	76	21	16	4
Vol de 1,000 $ et moins - Total	**1,858**	**2,890**	**244**	**438**	**36.7**	**149**	**42**	**38**	**11**
Avoir en sa possession - Total	**88**	**137**	**64**	**21**	**96.6**	**43**	**3**	**6**	**-**
Chèques	48	75	13	20	68.8	7	1	-	1
Cartes de crédit	13	20	2	2	30.8	1	-	-	-
Autres fraudes	154	240	41	75	75.3	18	8	-	-
Fraude - Total	**215**	**334**	**56**	**97**	**71.2**	**26**	**9**	**-**	**1**
Crimes contre les biens - Total	**4,716**	**7,334**	**1,014**	**923**	**41.1**	**681**	**82**	**389**	**42**

Voir notes à la fin des tableaux.

Tableau 3.3
Affaires déclarées par la police, selon l'infraction la plus grave, Canada, provinces et territoires, 1994

TERRITOIRES DU NORD-OUEST	Nombre réel d'infractions (1)	Taux (2)	Infractions classées			Adultes accusés		Jeunes accusés	
Population : 64,300			Par mise en accusation	Sans mise en accusation	Taux de classement (3)	Hommes	Femmes	Hommes	Femmes
Maison de débauche	-	-	-	-	-	-	-	-	-
Proxénétisme	-	-	-	-	-	-	-	-	-
Autre prostitution	-	-	-	-	-	-	-	-	-
Prostitution - Total	-	-	-	-	-	-	-	-	-
Maison de paris	-	-	-	-	-	-	-	-	-
Maison de jeux	1	2	-	-	-	-	-	-	-
Autres infractions de jeux et paris	2	3	-	1	50.0	-	-	-	-
Jeux et paris - Total	**3**	**5**	-	**1**	**33.3**	-	-	-	-
Explosifs	3	5	-	-	-	-	-	-	-
Armes prohibées	20	31	8	6	70.0	5	-	2	-
Armes à autorisation restreinte	14	22	12	2	100.0	8	-	1	-
Autres armes offensives	179	278	102	48	83.8	61	4	5	1
Armes offensives - Total	**216**	**336**	**122**	**56**	**82.4**	**74**	**4**	**8**	**1**
Crime d'incendie	40	62	5	9	35.0	3	-	1	-
Infractions aux lois de cautionnement	318	495	283	56	106.6	89	9	14	4
Monnaie contrefaite	3	5	-	1	33.3	-	-	-	-
Troubler la paix	1,362	2,118	56	905	70.6	35	13	8	1
Évasion d'une garde légale	29	45	19	9	96.6	9	-	5	2
Actions indécentes	7	11	1	3	57.1	1	-	-	-
Enlèvement	-	-	-	-	-	-	-	-	-
Actes contraires aux bonnes moeurs	-	-	-	-	-	-	-	-	-
Infractions relatives aux agents de la paix	41	64	34	5	95.1	17	1	1	-
Personne en liberté sans excuse	50	78	45	10	110.0	13	2	14	1
Intrusion de nuit	33	51	2	12	42.4	1	-	-	-
Méfait	2,352	3,658	290	1,080	58.2	181	34	34	8
Autres infractions au Code criminel - Total	3,123	4,857	608	1,931	81.3	271	32	29	9
Autres crimes - Total	**7,577**	**11,784**	**1,465**	**4,078**	**73.2**	**694**	**95**	**114**	**26**
TOTAL - CODE CRIMINEL (à l'exclusion des infractions aux règlements de la circulation)	**15,857**	**24,661**	**4,197**	**6,227**	**65.7**	**2,612**	**335**	**578**	**93**
Infractions aux règlements de la circulation prévues par le Code criminel - Total	**708**	**1,101**	**448**	**86**	**75.4**	**316**	**48**	**. .**	**. .**
CODE CRIMINEL - TOTAL	**16,565**	**25,762**	**4,645**	**6,313**	**66.2**	**2,928**	**383**	**578**	**93**

Voir notes à la fin des tableaux.

Tableau 3.3

Affaires déclarées par la police, selon l'infraction la plus grave, Canada, provinces et territoires, 1994

TERRITOIRES DU NORD-OUEST	Nombre réel d'infractions (1)	Taux (2)	Infractions classées			Adultes accusés		Jeunes accusés	
Population : 64,300			Par mise en accusation	Sans mise en accusation	Taux de classement (3)	Hommes	Femmes	Hommes	Femmes
Possession	-	-	-	-	-	-	-	-	-
Trafic	-	-	-	-	-	-	-	-	-
Importation	-	-	-	-	-	-	-	-	-
Héroïne - Total	-	-	-	-	-	-	-	-	-
Possession	9	14	6	1	77.8	7	-	1	-
Trafic	21	33	16	1	81.0	14	-	1	-
Importation	-	-	-	-	-	-	-	-	-
Cocaïne - Total	**30**	**47**	**22**	**2**	**80.0**	**21**	**-**	**2**	**-**
Possession	3	5	-	-	-	-	-	-	-
Trafic	4	6	-	-	-	-	-	-	-
Importation	-	-	-	-	-	-	-	-	-
Autres drogues - Total	**7**	**11**	**-**	**-**	**-**	**-**	**-**	**-**	**-**
Possession	222	345	163	31	87.4	114	29	7	1
Trafic	105	163	70	5	71.4	59	9	2	1
Importation	1	2	-	-	-	-	-	-	-
Culture	4	6	-	1	25.0	-	-	-	-
Cannabis - Total	**332**	**516**	**233**	**37**	**81.3**	**173**	**38**	**9**	**2**
Drogues controlées (Trafic)	**1**	**2**	**-**	**1**	**100.0**	**-**	**-**	**-**	**-**
Possession	1	2	1	-	100.0	-	1	-	-
Trafic	5	8	4	-	80.0	3	1	-	-
Drogues restreintes	**6**	**9**	**5**	**-**	**83.3**	**3**	**2**	**-**	**-**
Drogues - Total	**376**	**585**	**260**	**40**	**79.8**	**197**	**40**	**11**	**2**
Loi sur la faillite	-	-	-	-	-	-	-	-	-
Loi sur la marine marchande du Canada	20	31	-	18	90.0	-	-	-	-
Loi sur les douanes	35	54	-	2	5.7	-	-	-	-
Loi sur l'accise	8	12	2	3	62.5	1	-	-	-
Loi sur l'immigration	24	37	-	-	-	-	-	-	-
Autres lois fédérales	387	602	86	69	40.1	33	9	13	4
Lois fédérales - Total	**474**	**737**	**88**	**92**	**38.0**	**34**	**9**	**13**	**4**
TOUTES LES AFFAIRES - TOTAL	**17,415**	**27,084**	**4,993**	**6,445**	**65.7**	**3,159**	**432**	**602**	**99**

Voir notes à la fin des tableaux.

Notes

Tableau 3.3

1 Pour obtenir le "nombre réel d'infractions", on soustrait les affaires non fondées du nombre d'affaires déclarées.
2 Les taux sont calculés sur la base de 100 000 habitants.
3 Le "taux de classement" est le nombre d'affaires classées par mise en accusation et classées sans mise en accusation divisé par le nombre réel d'infractions.

Tableau 3.4
Affaires relatives à des infractions aux règlements de la circulation prévues par le Code criminel, Canada, provinces et territoires, 1994

CANADA	Nombre réel d'infractions	Infractions classées			Personnes accusées	
		Par mise en accusation	Sans mise en accusation	Taux de classement	Hommes	Femmes
Conduite avec facultés affaiblies - Causant la mort	146	137	17	105.5	103	9
Conduite avec facultés affaiblies - Causant des lésions corporelles	1,194	1,124	44	97.8	844	100
Conduite avec facultés affaiblies ou lorsque le taux d'alcoolémie dépasse 80 mg.	97,929	90,014	4,270	96.3	73,591	8,232
Défaut ou refus de fournir - Un échantillon d'haleine	7,377	7,215	71	98.8	4,275	487
Défaut ou refus de fournir - Un échantillon de sang	333	320	8	98.5	178	19
Conduite avec facultés affaiblies (1) - TOTAL	**106,979**	**98,810**	**4,410**	**96.5**	**78,991**	**8,847**
Conduite dangereuse - Causant la mort	185	183	14	106.5	139	10
Conduite dangereuse - Causant des lésions corporelles	622	594	30	100.3	370	43
Conduite dangereuse	6,090	5,515	258	94.8	3,606	239
Délit de fuite	60,124	4,659	6,527	18.6	3,331	481
Conduite pendant interdiction	11,641	11,296	148	98.3	8,164	465
Code criminel, infractions aux règlements de la circulation - TOTAL	**185,641**	**121,057**	**11,387**	**71.3**	**94,601**	**10,085**

TERRE-NEUVE	Nombre réel d'infractions	Infractions classées			Personnes accusées	
		Par mise en accusation	Sans mise en accusation	Taux de classement	Hommes	Femmes
Conduite avec facultés affaiblies - Causant la mort	1	1	-	100.0	1	-
Conduite avec facultés affaiblies - Causant des lésions corporelles	27	39	-	144.4	19	1
Conduite avec facultés affaiblies ou lorsque le taux d'alcoolémie dépasse 80 mg.	1,992	1,661	139	90.4	1,488	90
Défaut ou refus de fournir - Un échantillon d'haleine	258	247	1	96.1	142	10
Défaut ou refus de fournir - Un échantillon de sang	5	6	-	120.0	3	-
Conduite avec facultés affaiblies (1) - TOTAL	**2,283**	**1,954**	**140**	**91.7**	**1,653**	**101**
Conduite dangereuse - Causant la mort	3	2	-	66.7	2	-
Conduite dangereuse - Causant des lésions corporelles	8	9	-	112.5	6	-
Conduite dangereuse	88	75	1	86.4	51	2
Délit de fuite	192	55	13	35.4	23	-
Conduite pendant interdiction	146	134	2	93.2	92	2
Code criminel, infractions aux règlements de la circulation - TOTAL	**2,720**	**2,229**	**156**	**87.7**	**1,827**	**105**

Tableau 3.4

Affaires relatives à des infractions aux règlements de la circulation prévues par le Code criminel, Canada, provinces et territoires, 1994

ÎLE-DU-PRINCE ÉDOUARD	Nombre réel d'infractions	Infractions classées			Personnes accusées	
		Par mise en accusation	Sans mise en accusation	Taux de classement	Hommes	Femmes
Conduite avec facultés affaiblies - Causant la mort	-	1	-	-	1	-
Conduite avec facultés affaiblies - Causant des lésions corporelles	2	2	-	100.0	1	-
Conduite avec facultés affaiblies ou lorsque le taux d'alcoolémie dépasse 80 mg.	520	417	28	85.6	370	29
Défaut ou refus de fournir - Un échantillon d'haleine	123	118	1	96.7	100	7
Défaut ou refus de fournir - Un échantillon de sang	1	1	-	100.0	1	-
Conduite avec facultés affaiblies (1) - TOTAL	**646**	**539**	**29**	**87.9**	**473**	**36**
Conduite dangereuse - Causant la mort	3	-	-	-	-	-
Conduite dangereuse - Causant des lésions corporelles	3	2	1	100.0	-	-
Conduite dangereuse	47	36	4	85.1	32	-
Délit de fuite	87	17	10	31.0	14	1
Conduite pendant interdiction	92	78	-	84.8	54	-
Code criminel, infractions aux règlements de la circulation - TOTAL	**878**	**672**	**44**	**81.5**	**573**	**37**

NOUVELLE - ÉCOSSE	Nombre réel d'infractions	Infractions classées			Personnes accusées	
		Par mise en accusation	Sans mise en accusation	Taux de classement	Hommes	Femmes
Conduite avec facultés affaiblies - Causant la mort	6	5	-	83.3	5	-
Conduite avec facultés affaiblies - Causant des lésions corporelles	15	13	-	86.7	9	-
Conduite avec facultés affaiblies ou lorsque le taux d'alcoolémie dépasse 80 mg.	2,936	2,607	142	93.6	2,245	199
Défaut ou refus de fournir - Un échantillon d'haleine	843	830	6	99.2	741	56
Défaut ou refus de fournir - Un échantillon de sang	29	28	-	96.6	22	2
Conduite avec facultés affaiblies (1) - TOTAL	**3,829**	**3,483**	**148**	**94.8**	**3,022**	**257**
Conduite dangereuse - Causant la mort	5	6	-	120.0	3	-
Conduite dangereuse - Causant des lésions corporelles	19	15	-	78.9	12	1
Conduite dangereuse	152	119	10	84.9	83	3
Délit de fuite	101	35	11	45.5	19	3
Conduite pendant interdiction	300	280	7	95.7	200	6
Code criminel, infractions aux règlements de la circulation - TOTAL	**4,406**	**3,938**	**176**	**93.4**	**3,339**	**270**

Tableau 3.4

Affaires relatives à des infractions aux règlements de la circulation prévues par le Code criminel, Canada, provinces et territoires, 1994

NOUVEAU-BRUNSWICK	Nombre réel d'infractions	Infractions classées			Personnes accusées	
		Par mise en accusation	Sans mise en accusation	Taux de classement	Hommes	Femmes
Conduite avec facultés affaiblies - Causant la mort	5	4	1	100.0	1	-
Conduite avec facultés affaiblies - Causant des lésions corporelles	20	18	2	100.0	16	-
Conduite avec facultés affaiblies ou lorsque le taux d'alcoolémie dépasse 80 mg.	3,658	2,799	166	81.1	2,455	188
Défaut ou refus de fournir - Un échantillon d'haleine	500	490	24	102.8	429	39
Défaut ou refus de fournir - Un échantillon de sang	41	40	4	107.3	34	2
Conduite avec facultés affaiblies (1) - TOTAL	**4,224**	**3,351**	**197**	**84.0**	**2,935**	**229**
Conduite dangereuse - Causant la mort	2	1	-	50.0	-	-
Conduite dangereuse - Causant des lésions corporelles	14	8	2	71.4	7	-
Conduite dangereuse	104	68	6	71.2	45	2
Délit de fuite	108	51	9	55.6	36	4
Conduite pendant interdiction	178	152	6	88.8	99	5
Code criminel, infractions aux règlements de la circulation - TOTAL	**4,630**	**3,631**	**220**	**83.2**	**3,122**	**240**

QUÉBEC	Nombre réel d'infractions	Infractions classées			Personnes accusées	
		Par mise en accusation	Sans mise en accusation	Taux de classement	Hommes	Femmes
Conduite avec facultés affaiblies - Causant la mort	33	26	7	100.0	25	-
Conduite avec facultés affaiblies - Causant des lésions corporelles	361	322	25	96.1	275	27
Conduite avec facultés affaiblies ou lorsque le taux d'alcoolémie dépasse 80 mg.	21,998	20,695	1,006	98.6	17,853	1,658
Défaut ou refus de fournir - Un échantillon d'haleine	912	898	15	100.1	685	83
Défaut ou refus de fournir - Un échantillon de sang	69	69	3	104.3	55	7
Conduite avec facultés affaiblies (1) - TOTAL	**23,373**	**22,010**	**1,056**	**98.7**	**18,893**	**1,775**
Conduite dangereuse - Causant la mort	21	20	2	104.8	15	2
Conduite dangereuse - Causant des lésions corporelles	47	34	6	85.1	27	1
Conduite dangereuse	481	401	35	90.6	263	14
Délit de fuite	22,644	869	1,887	12.2	645	100
Conduite pendant interdiction	1,395	1,360	29	99.6	953	30
Code criminel, infractions aux règlements de la circulation - TOTAL	**47,961**	**24,694**	**3,015**	**57.8**	**20,796**	**1,922**

Tableau 3.4

Affaires relatives à des infractions aux règlements de la circulation prévues par le Code criminel, Canada, provinces et territoires, 1994

ONTARIO	Nombre réel d'infractions	Infractions classées			Personnes accusées	
		Par mise en accusation	Sans mise en accusation	Taux de classement	Hommes	Femmes
Conduite avec facultés affaiblies - Causant la mort	42	42	1	102.4	33	5
Conduite avec facultés affaiblies - Causant des lésions corporelles	275	269	2	98.5	223	30
Conduite avec facultés affaiblies ou lorsque le taux d'alcoolémie dépasse 80 mg.	25,051	24,330	611	99.6	21,403	2,212
Défaut ou refus de fournir - Un échantillon d'haleine	1,766	1,754	5	99.6	1,414	182
Défaut ou refus de fournir - Un échantillon de sang	20	20	-	100.0	15	3
Conduite avec facultés affaiblies (1) - TOTAL	**27,154**	**26,415**	**619**	**99.6**	**23,088**	**2,432**
Conduite dangereuse - Causant la mort	55	54	-	98.2	49	3
Conduite dangereuse - Causant des lésions corporelles	195	188	6	99.5	151	14
Conduite dangereuse	2,615	2,460	74	96.9	1,761	118
Délit de fuite (2)	31,137	1,966	4,022	19.2	1,483	208
Conduite pendant interdiction	3,041	3,028	9	99.9	2,715	119
Code criminel, infractions aux règlements de la circulation - TOTAL	**64,197**	**34,111**	**4,730**	**60.5**	**29,247**	**2,894**

MANITOBA	Nombre réel d'infractions	Infractions classées			Personnes accusées	
		Par mise en accusation	Sans mise en accusation	Taux de classement	Hommes	Femmes
Conduit avec facultés affaiblies - Causant la mort	10	8	3	110.0	3	1
Conduit avec facultés affaiblies - Causant des lésions corporelles	85	91	1	108.2	61	8
Conduite avec facultés affaiblies ou lorsque le taux d'alcoolémie dépasse 80 mg.	4,264	3,277	214	81.9	2,729	420
Défaut ou refus de fournir - Un échantillon d'haleine	403	396	-	98.3	278	41
Défaut ou refus de fournir - Un échantillon sang	20	19	-	95.0	8	3
Conduite avec facultés affaiblies (1) - TOTAL	**4,782**	**3,791**	**218**	**83.8**	**3,079**	**473**
Conduite dangereuse - Causant la mort	14	11	3	100.0	8	1
Conduite dangereuse - Causant des lésions corporelles	29	25	2	93.1	11	2
Conduite dangereuse	174	151	3	88.5	113	8
Délit de fuite	68	38	8	67.6	17	6
Conduite pendant interdiction	399	377	1	94.7	237	16
Code Criminel, Infractions aux Règlements de la circulation -TOTAL	**5,466**	**4,393**	**235**	**84.7**	**3,465**	**506**

Tableau 3.4
Affaires relatives à des infractions aux règlements de la circulation prévues par le Code criminel, Canada, provinces et territoires, 1994

SASKATCHEWAN	Nombre réel d'infractions	Infractions classées			Personnes accusées	
		Par mise en accusation	Sans mise en accusation	Taux de classement	Hommes	Femmes
Conduite avec facultés affaiblies - Causant la mort	10	10	-	100.0	6	1
Conduite avec facultés affaiblies - Causant des lésions corporelles	70	65	1	94.3	47	4
Conduite avec facultés affaiblies ou lorsque le taux d'alcoolémie dépasse 80 mg.	8,714	7,985	216	94.1	4,652	720
Défaut ou refus de fournir - Un échantillon d'haleine	299	293	-	98.0	77	12
Défaut ou refus de fournir - Un échantillon de sang	10	10	-	100.0	4	1
Conduite avec facultés affaiblies (1) - TOTAL	**9,103**	**8,363**	**217**	**94.3**	**4,786**	**738**
Conduite dangereuse - Causant la mort	5	8	-	160.0	5	1
Conduite dangereuse - Causant des lésions corporelles	45	40	4	97.8	20	4
Conduite dangereuse	438	384	18	91.8	223	20
Délit de fuite	2,021	327	32	17.8	195	39
Conduite pendant interdiction	1,659	1,619	8	98.1	987	106
Code criminel, infractions aux règlements de la circulation - TOTAL	**13,271**	**10,741**	**279**	**83.0**	**6,216**	**908**

ALBERTA	Nombre réel d'infractions	Infractions classées			Personnes accusées	
		Par mise en accusation	Sans mise en accusation	Taux de classement	Hommes	Femmes
Conduite avec facultés affaiblies - Causant la mort	11	15	-	136.4	7	-
Conduite avec facultés affaiblies - Causant des lésions corporelles	183	162	8	92.9	88	15
Conduite avec facultés affaiblies ou lorsque le taux d'alcoolémie dépasse 80 mg.	16,436	15,305	480	96.0	11,048	1,534
Défaut ou refus de fournir - Un échantillon d'haleine	926	880	5	95.6	235	25
Défaut ou refus de fournir - Un échantillon de sang	47	39	-	83.0	11	-
Conduite avec facultés affaiblies (1) - TOTAL	**17,603**	**16,401**	**493**	**96.0**	**11,389**	**1,574**
Conduite dangereuse - Causant la mort	33	34	5	118.2	25	1
Conduite dangereuse - Causant des lésions corporelles	129	151	3	119.4	57	14
Conduite dangereuse	982	925	28	97.0	537	39
Délit de fuite	370	345	12	96.5	212	32
Conduite pendant interdiction	2,635	2,542	47	98.3	1,688	130
Code criminel, infractions aux règlements de la circulation - TOTAL	**21,752**	**20,398**	**588**	**96.5**	**13,908**	**1,790**

Tableau 3.4

Affaires relatives à des infractions aux règlements de la circulation prévues par le Code criminel, Canada, provinces et territoires, 1994

COLOMBIE-BRITANNIQUE	Nombre réel d'infractions	Infractions classées			Personnes accusées	
		Par mise en accusation	Sans mise en accusation	Taux de classement	Hommes	Femmes
Conduite avec facultés affaiblies - Causant la mort	28	25	5	107.1	21	2
Conduite avec facultés affaiblies - Causant des lésions corporelles	148	137	5	95.9	102	14
Conduite avec facultés affaiblies ou lorsque le taux d'alcoolémie dépasse 80 mg.	11,258	10,104	1,178	100.2	8,681	1,078
Défaut ou refus de fournir - Un échantillon d'haleine	1,251	1,214	12	98.0	140	24
Défaut ou refus de fournir - Un échantillon de sang	90	87	1	97.8	24	1
Conduite avec facultés affaiblies (1) - TOTAL	**12,775**	**11,567**	**1,201**	**99.9**	**8,968**	**1,119**
Conduite dangereuse - Causant la mort	43	47	3	116.3	32	2
Conduite dangereuse - Causant des lésions corporelles	131	119	6	95.4	77	7
Conduite dangereuse	983	876	75	96.7	486	33
Délit de fuite (2)	3,373	941	522	43.4	682	86
Conduite pendant interdiction	1,721	1,653	35	98.1	1,089	47
Code criminel, infractions aux règlements de la circulation - TOTAL	**19,026**	**15,203**	**1,842**	**89.6**	**11,334**	**1,294**

YUKON	Nombre réel d'infractions	Infractions classées			Personnes accusées	
		Par mise en accusation	Sans mise en accusation	Taux de classement	Hommes	Femmes
Conduite avec facultés affaiblies - Causant la mort	-	-	-	-	-	-
Conduite avec facultés affaiblies - Causant des lésions corporelles	2	3	-	150.0	1	1
Conduite avec facultés affaiblies ou lorsque le taux d'alcoolémie dépasse 80 mg.	502	482	13	98.6	402	60
Défaut ou refus de fournir - Un échantillon d'haleine	57	58	-	101.8	25	6
Défaut ou refus de fournir - Un échantillon de sang	-	-	-	-	-	-
Conduite avec facultés affaiblies (1) - TOTAL	**561**	**543**	**13**	**99.1**	**428**	**67**
Conduite dangereuse - Causant la mort	-	-	-	-	-	-
Conduite dangereuse - Causant des lésions corporelles	1	2	-	200.0	1	-
Conduite dangereuse	13	10	1	84.6	5	-
Délit de fuite	12	5	1	50.0	1	1
Conduite pendant interdiction	39	39	1	102.6	23	3
Code criminel, infractions aux règlements de la circulation - TOTAL	**626**	**599**	**16**	**98.2**	**458**	**71**

Tableau 3.4

Affaires relatives à des infractions aux règlements de la circulation prévues par le Code criminel, Canada, provinces et territoires, 1994

TERRITOIRES DU NORD-OUEST	Nombre réel d'infractions	Infractions classées			Personnes accusées	
		Par mise en accusation	Sans mise en accusation	Taux de classement	Hommes	Femmes
Conduite avec facultés affaiblies - Causant la mort	-	-	-	-	-	-
Conduite avec facultés affaiblies - Causant des lésions corporelles	6	3	-	50.0	2	-
Conduite avec facultés affaiblies ou lorsque le taux d'alcoolémie dépasse 80 mg.	600	352	77	71.5	265	44
Défaut ou refus de fournir - Un échantillon d'haleine	39	37	2	100.0	9	2
Défaut ou refus de fournir - Un échantillon de sang	1	1	-	100.0	1	-
Conduite avec facultés affaiblies (1) - TOTAL	**646**	**393**	**79**	**73.1**	**277**	**46**
Conduite dangereuse - Causant la mort	1	-	1	100.0	-	-
Conduite dangereuse - Causant des lésions corporelles	1	1	-	100.0	1	-
Conduite dangereuse	13	10	3	100.0	7	-
Délit de fuite	11	10	-	90.9	4	1
Conduite pendant interdiction	36	34	3	102.8	27	1
Code criminel, infractions aux règlements de la circulation - TOTAL	**708**	**448**	**86**	**75.4**	**316**	**48**

(1) Comprend les véhicules automobiles, les bateaux, les embarcations ou les aéronefs.
(2) Les affaires concernant les "Délits de fuite" pour Toronto sont des estimations. Depuis 1993, les données de Vancouver concernant les affair "Délit de fuite" sont incluses dans leurs comptes des affaires aux lois provinciales.

Tableau 3.5 Estimations de la population (en milliers), Canada , provinces et territoires, 1984 à 1994

Année		T.-N.	I.P.É.	N.-É.	N.-B.	Qc	Ont.	Man.	Sask.	Alb.	C.-B.	Yukon	T.N.-O	CANADA
1984	**Totale**	**581.8**	**127.0**	**879.6**	**723.4**	**6,654.7**	**9,206.2**	**1,074.1**	**1,018.6**	**2,398.6**	**2,960.6**	**24.1**	**53.1**	**25,701.8**
	Adulte (18+)	387.9	90.8	641.4	517.6	4,980.7	6,873.6	783.1	722.9	1,720.4	2,221.7	17.0	32.8	18,989.6
	Jeunes (12-17)*	73.1	13.2	87.4	74.7	572.4	835.6	100.3	96.9	218.2	256.8	2.3	6.4	2,337.0
1985	**Totale**	**580.9**	**128.1**	**887.7**	**726.1**	**6,690.3**	**9,334.4**	**1,084.6**	**1,028.8**	**2,411.1**	**2,990.0**	**24.6**	**55.0**	**25,941.6**
	Adulte (18+)	392.6	91.8	652.1	523.8	5,034.7	6,998.5	794.5	731.9	1,733.1	2,249.7	17.1	34.2	19,252.8
	Jeunes (12-17)*	72.0	12.9	86.0	73.5	554.5	825.9	99.7	96.2	215.5	254.7	2.3	6.4	2,299.3
1986	**Totale**	**578.1**	**128.8**	**892.1**	**727.7**	**6,733.8**	**9,477.2**	**1,094.0**	**1,032.9**	**2,438.7**	**3,020.4**	**24.8**	**55.4**	**26,203.8**
	Adulte (18+)	394.8	93.0	659.2	528.2	5,089.2	7,131.1	803.4	735.6	1,757.0	2,280.8	17.5	34.4	19,524.3
	Jeunes (12-17)	70.0	12.7	84.4	72.3	545.2	818.5	99.3	95.0	215.1	251.6	2.3	6.4	2,272.4
1987	**Totale**	**576.5**	**129.0**	**896.3**	**730.5**	**6,805.9**	**9,684.9**	**1,100.5**	**1,036.4**	**2,443.5**	**3,064.6**	**26.0**	**55.7**	**26,549.7**
	Adulte (18+)	398.2	93.7	664.8	533.2	5,161.5	7,304.0	809.0	739.0	1,762.2	2,320.3	18.5	35.1	19,838.8
	Jeunes (12-17)	68.3	12.4	83.3	72.0	545.3	818.0	98.8	94.0	212.3	248.0	2.3	6.2	2,260.9
1988	**Totale**	**576.2**	**129.7**	**900.2**	**733.1**	**6,860.4**	**9,884.4**	**1,104.7**	**1,031.7**	**2,463.0**	**3,128.2**	**26.9**	**56.3**	**26,894.8**
	Adulte (18+)	403.0	94.6	671.0	538.3	5,218.0	7,469.7	813.2	737.2	1,779.8	2,373.8	18.9	35.5	20,152.9
	Jeunes (12-17)	67.4	12.2	82.0	71.4	545.5	814.3	98.0	93.4	210.5	246.5	2.3	6.1	2,249.5
1989	**Totale**	**577.4**	**130.6**	**906.7**	**738.0**	**6,948.0**	**10,151.0**	**1,106.2**	**1,023.0**	**2,504.3**	**3,209.2**	**27.4**	**57.5**	**27,379.3**
	Adulte (18+)	408.4	95.1	678.8	544.8	5,297.3	7,694.0	815.5	731.9	1,812.1	2,440.9	19.5	36.1	20,574.1
	Jeunes (12-17)	65.7	12.1	79.9	70.6	551.2	811.1	96.6	92.7	210.6	247.0	2.3	6.0	2,245.7
1990	**Totale**	**578.9**	**131.0**	**912.5**	**743.0**	**7,020.7**	**10,341.4**	**1,108.4**	**1,010.8**	**2,556.4**	**3,300.1**	**28.0**	**59.4**	**27,790.6**
	Adulte (18+)	413.7	95.1	685.6	551.3	5,352.9	7,838.8	816.9	723.2	1,849.2	2,510.5	19.8	37.4	20,895.4
	Jeunes (12-17)	63.6	12.0	78.3	69.2	561.2	813.1	95.9	92.0	214.6	252.3	2.4	6.0	2,260.1
1991	**Totale**	**580.3**	**130.8**	**917.9**	**748.5**	**7,080.6**	**10,471.5**	**1,112.5**	**1,006.3**	**2,601.3**	**3,379.8**	**29.1**	**61.3**	**28,120.1**
	Adulte (18+)	419.2	95.4	691.8	558.4	5,395.7	7,935.7	820.4	721.0	1,882.1	2,572.0	20.9	38.4	21,151.2
	Jeunes (12-17)	61.4	11.9	77.2	67.9	573.4	817.8	95.5	92.1	219.4	259.5	2.4	6.2	2,284.8
1992	**Totale**	**583.7**	**131.6**	**925.1**	**753.3**	**7,154.8**	**10,645.8**	**1,118.3**	**1,008.5**	**2,649.0**	**3,479.1**	**30.3**	**62.6**	**28,542.2**
	Adulte (18+)	426.4	96.4	699.3	565.2	5,455.2	8,077.3	826.3	724.4	1,919.1	2,652.7	21.6	39.1	21,502.8
	Jeunes (12-17)	59.8	11.8	76.6	66.8	586.0	826.5	94.8	92.3	224.5	267.1	2.4	6.4	2,315.9
1993	**Totale**	**584.4**	**133.2**	**931.2**	**756.0**	**7,228.8**	**10,813.2**	**1,125.8**	**1,011.9**	**2,688.1**	**3,573.9**	**30.6**	**63.4**	**28,940.6**
	Adulte (18+)	431.5	97.9	706.5	570.8	5,522.5	8,211.1	833.7	728.6	1,951.9	2,729.4	22.0	39.6	21,845.3
	Jeunes (12-17)	58.1	11.8	76.0	65.4	592.9	835.8	94.5	92.9	229.8	274.4	2.5	6.4	2,340.7
1994	**Totale**	**582.4**	**134.5**	**936.7**	**759.3**	**7,281.1**	**10,927.8**	**1,131.1**	**1,016.2**	**2,716.2**	**3,668.4**	**30.1**	**64.3**	**29,248.1**
	Adulte (18+)	434.4	99.3	713.4	576.6	5,573.0	8,301.9	839.1	733.5	1,978.1	2,804.6	21.7	40.2	22,115.7
	Jeunes (12-17)	56.0	11.9	75.3	64.3	595.5	842.6	94.0	93.6	234.4	283.2	2.4	6.6	2,359.9

* Ce n'est qu'en 1985 que les provinces ont établi de façon uniforme des limites d'âge pour définir la population des jeunes, soit les 12 à 17 ans, conformément à la Loi sur les jeunes contrevenants.

Source: Statistique Canada, Direction de la statistique démographique et du recensement, Division de la démographie (estimations intercensitaires révisées au 1er juillet 1993 pour 1984 à 1990, estimations postcensitaires mises à jour pour 1991 et 1992, et estimations postcensitaires mises à jour pour 1993, et estimations postcensitaires provisoires pour 1994).

CHAPITRE 4

Programme DUC révisé, 1994 - (couverture 33%)

Dans les tableaux qui suivent, on décrit les caractéristiques de l'affaire criminelle, de l'accusé et de la victime, à partir de données recueillies auprès de 111 services de police dans le cadre du programme DUC révisé. Ces données représentent 33 % du volume national de données sur les infractions réelles au Code criminel. On avise toutefois le lecteur que ces données ne sont pas représentatives d'une région particulière du Canada.

Tableau 4.1 Services de police participant au programme DUC révisé, 1994

Localité	Date	Localité	Date
Nouveau-Brunswick			
B.N.P.P	Janvier 1993	Laval	Janvier 1990
Caraquet	Mars 1994	Le Gardeur	Janvier 1993
Edmundston	Janvier 1993	Lennoxville/Ascot	Mars 1992
Fredericton	Septembre 1988	Lebel-sur-Quévillon	Janvier 1993
Moncton	Avril 1994	L'Île-Perrot	Mai 1993
Newcastle	Janvier 1994	Longueuil	Mars 1993
Sackville	Janvier 1993	Lorraine	Septembre 1994
Shediac	Juin 1992	Mascouche	Janvier 1994
St.Stephen-Milltown	Mai 1990	Mirabel	Juin 1992
		Mont-Joli	Juin 1992
Québec		Mont-Laurier	Mars 1992
Acton-Vale	Octobre 1993	Montmagny	Janvier 1993
Alma	Avril 1992	Montréal	Janvier 1992
Amos	Avril 1992	Mont-St.Hilaire	Janvier 1990
Asbestos	Mai 1992	N.D. des Prairie	Janvier 1994
Aylmer	Mars 1990	Pincourt	Mai 1992
Baie-Comeau	Janvier 1993	Plessisville	Avril 1992
Beauharnois	Juillet 1992	Québec	Janvier 1994
Beloeil-McMasterville	Janvier 1994	Rivière-du-Loup	Février 1994
Blainville	Avril 1994	Roberval	Janvier 1993
Boucherville	Janvier 1994	Rock Forest	Mars 1992
Bromont	Juillet 1992	Rosemère	Janvier 1994
Brossard	Janvier 1993	Shawinigan	Janvier 1993
Cap-de-la Madeleine	Janvier 1994	Shawinigan-Sud	Janvier 1993
Chambly	Août 1994	Sept-Îles	Janvier 19 93
Charlesbourg	Octobre 1991	Sherbrooke	Mars 1992
Charny	Septembre 1993	Sillery	Mai 1994
Chibougamau	Janvier 1994	Sorel	Janvier 1992
Chicoutimi	Mars 1992	Ste-Agathe-D-Monts	Janvier 1994
Cowansville	Mai 1992	St. Constant	Janvier 1993
Deux-Montagnes	Janvier 1994	St. Eustache	Avril 1992
Donnacona	Juin 1992	Ste. Foy	Janvier 1994
Farnham	Mai 1992	St. Georges	Janvier 1994
Fermont	Février 1993	St. Jean	Avril 1994
Granby	Mai 1992	St. Jérôme	Octobre 1993
Granby Canton	Janvier 1993	Ste. Julie	Juillet 1994
Grand-Mère	Juillet 1994	St. Lazare	Mai 1994
Greenfield Park	Avril 1992	Ste. Marie	Mai 1992
Hull	Avril 1993	St. Rédempteur	Mai 1993.
Joliette	Avril 1991	St. Rémi	Juin 1994
Jonquière	Janvier 1993	Sûreté	Janvier 1989
L'Assomption	Septembre 1994	Tracy	Juillet 1992
La Baie	Janvier 1993	Trois-Rivières	Janvier 1993
La Malbaie	Janvier 1993	Trois-Riv. - Ouest	Juin 1992

Tableau 4.1 Services de police participant au programme DUC révisé, 1994

Localité	Date	Localité	Date
Québec (suite)			
La Pocatière	Février 1993	Val d'Or	Janvier 1994
La Plaine	Janvier 1994	Valleyfield	Juin 1992
La Sarre	Avril 1992	Varennes	Janvier 1994
La Tuque	Janvier 1993	Vaudreuil	Mai 1992
Lac Brome	Janvier 1993	Victoriaville	Janvier 1993
Lachenaie	Mars 1994	Waterloo, Qué.	Janvier 1993
Lachute	Juillet 1994	Windsor, Qué.	Janvier 1993
Ontario		**Saskatchewan**	
Kingston	Juillet 1990	Prince Albert	Janvier 1993
Niagara Regional	Janvier 1988	Régina	Mai 1990
Nepean	Janvier 1990	Saskatoon	Janvier 1992
Peel Regional	Septembre 1994		
Toronto	Janvier 1992		
Windsor, Ont.	Janvier 1992	**Colombie-Britannique**	
York Regional	Janvier 1992	Vancouver	Janvier 1992.

Note: Il se peut qu'il n'existe pas une année complète de données pour chaque service de police figurant dans la liste.

Tableau 4.2 - Total des affaires (réelles), enregistrements des victimes et des accusés, selon les répondants, 1994

	Nombre d'affaires	Nombre de victimes	Nombre de personnes accusées
	#	#	#
Homicide (1)	198	211	152
Négligence criminelle et autres infractions causant la mort	30	34	24
Tentative/complot en vue de commettre un meurtre	458	539	413
Agression sexuelle - Total	**7,104**	**7,628**	**4,207**
Agression sexuelle grave	143	149	101
Agression sexuelle armée	230	243	124
Agression sexuelle	6,731	7,236	3,982
Voies de fait non sexuelles - Total	**66,307**	**74,083**	**52,537**
Voies de fait graves	1,084	1,180	887
Agression armée ou infliction de lésions corporelles	12,681	13,995	10,516
Voies de fait	49,129	54,231	37,737
Décharge d'une arme à feu avec intention	107	111	68
Voies de fait contre un officier de police	2,152	2,883	2,254
Autres voies de fait (2)	1,154	1,683	1,075
Voies de fait - Total	**73,411**	**81,711**	**56,744**
Autres infractions d'ordre sexuel (3)	920	1,092	589
Enlèvement / prise d'otages	1,059	1,248	959
Enlèvement (enfant)	275	323	103
Vol qualifié	15,845	9,787	6,487
Extorsion	506	423	433
Harcèlement criminel	2,879	3,024	2,000
Autres (4)	412	486	280
Infractions Contre la Personne - Total	**95,993**	**98,878**	**68,184**
Crime d'incendie	4,900	...	1,038
Introduction par effraction	149,259	...	30,314
Vol de véhicules à moteur	63,362	...	9,051
Vol de plus de 1 000 $	50,867	...	4,715
Vol de 1 000 $ et moins	237,355	...	43,691
Possession de biens volés	14,936	...	18,143
Fraude	31,450	...	18,611
Méfait	114,610	...	16,213
Infractions Contre les Biens - Total	**666,739**	**...**	**141,776**
Prostitution	3,727	...	4,263
Troubler la paix	1,640	...	1,756
Actes contraires aux bonnes moeurs	2,783	...	1,402
Armes à feu, armes offensives	3,978	...	3,470
Menacer / harceler par des appels téléphoniques	11,237	...	3,336
Infractions contre l'administration de la justice (5)	47,113	...	44,812
Autres (6)	32,551	...	14,846
Autres Infractions au Code Criminel - Total	**103,029**	**...**	**73,885**
Code Criminel - TOTAL (à l'exclusion des infractions aux règlements de la circulation)	**865,761**	**98,878**	**283,845**
Conduite avec facultés affaiblies - Total	**29,042**	**194**	**28,133**
Autres infractions aux règlements de la circulation prévues par le code criminel	29,292	1,938	6,707
Infractions aux règlements de la circulation prévues par le Code criminel - Total	**58,334**	**2,132**	**34,840**
Code Criminel - TOTAL	**924,095**	**101,010**	**318,685**
Drogues - TOTAL	16,181	...	18,029
Autres Lois Fédérales - TOTAL	2,191	...	1,951
LOIS FÉDÉRALES -TOTAL	**942,467**	**101,010**	**338,665**

(1) Les caractéristiques des homicides déclarées au programme peuvent ne pas correspondre à celles de la base des données sur les homicides. Pour une analyse détaillée des homicides au Canada, voir la base de données sur les homicides.

(2) Autres voies de fait comprend les infractions suivantes: infliction illégale de lésions corporelles, négligence criminelle causant des lésions corporelles, trappes susceptibles de causer des lésions, nuire aux moyens de transport, etc.

(3) Autres infractions sexuelles comprend les infractions suivantes: contacts sexuels, attouchements sexuels, exploitation sexuelle, inceste, etc.

(4) Autres infractions contre la personne comprend les infractions suivantes: trahison, abandon d'un enfant, complice de meurt après le fait, conseiller à quelqu'un de se suicider, faire disparaître le corps d'un enfant.

(5) Infractions contre l'administration de la justice comprend évasion d'une garde légale, bris de prison, défaut de se conformer/comparaître, entrave à la justice, etc.

(6) Autres infractions comprend les infractions suivantes: contrefaçon, intrusion de nuit, infractions contre l'ordre public, jeux et paris, atteinte à la vie privée, infractions contre la personne et la réputation (y compris proférer des menaces), infractions contre les droits de propriété, actes volontaires et prohibés concernant certains biens, opérations frauduleuses en matière de contrats et de commerce, infractions relatives à la monnaie, tentatives, complots et complices, et autres infractions au Code criminel.

Source: Programme DUC fondé sur l'affaire, Programme des services policiers, Centre canadien de la statistique juridique.

Tableau 4.3 - Infractions contre la personne, selon le genre d'arme présente*, 1994

	Total	Arme présente*					Menace	Force physique	Aucune arme
		Arme à feu	Couteau	Objet contondant	Autres armes (2)	Total			
	#	%	%	%	%	%	%	%	%
Homicide (1)	**198**	35.9	31.3	5.1	12.1	84.3	-	15.7	-
Négligence criminelle et autres infractions causant la mort	**30**	-	-	-	83.3	83.3	-	6.7	10.0
Tentative/complot en vue de commettre un meurtre	**458**	38.6	43.2	5.2	3.1	90.2	-	7.6	2.2
Agression sexuelle - Total	**7,104**	**0.6**	**2.7**	**1.1**	**26.7**	**31.1**	**2.0**	**67.0**	-
Agression sexuelle grave	**143**	-	4.9	2.1	9.1	16.1	-	83.9	-
Agression sexuelle armée	**230**	11.3	55.7	5.7	5.2	77.8	-	22.2	-
Agression sexuelle	**6,731**	0.2	0.9	0.9	27.8	29.8	2.1	68.1	-
Voies de fait non sexuelles -Total	**66,307**	**1.4**	**7.4**	**9.3**	**17.5**	**35.6**	**1.9**	**61.7**	-
Voies de fait graves	**1,084**	3.1	37.4	10.4	5.4	56.3	-	43.7	-
Agression armée ou infliction de lésions corporelles	**12,681**	5.0	28.0	24.8	10.8	68.6	0.4	31.0	-
Voies de fait	**49,129**	0.3	1.8	5.8	19.6	27.4	2.4	70.2	-
Décharge d'une arme à feu avec intention	**107**	97.2	-	-	2.8	100.0	-	-	-
Voies de fait contre un officier de police	**2,152**	0.6	1.8	2.9	10.8	16.1	0.7	83.3	-
Autres voies de fait	**1,154**	0.6	1.4	3.2	29.3	34.5	4.8	60.7	0.1
Voies de fait - Total	**73,411**	**1.3**	**6.9**	**8.5**	**18.4**	**35.2**	**1.9**	**62.2**	-
Autres infractions d'ordre sexuel	**920**	-	-	-	22.9	22.9	1.0	69.1	7.0
Enlèvement / prise d'otages	**1,059**	19.5	16.5	5.2	13.0	54.3	4.4	41.3	-
Enlèvement (enfant)	**275**	0.7	1.5	-	48.0	50.2	0.7	40.7	8.4
Vol qualifié	**15,845**	28.3	21.3	4.4	16.0	70.0	4.8	25.2	-
Extorsion	**506**	4.5	4.0	2.0	17.2	27.7	46.8	24.7	0.8
Harcèlement criminel	**2,879**	0.1	0.5	0.7	79.5	80.8	13.7	3.2	2.4
Autres	**412**	1.9	4.1	1.5	34.0	41.5	30.6	27.2	0.7
Infractions contre la personne - Total	**95,993**	**6.2**	**9.3**	**7.4**	**19.9**	**42.8**	**3.1**	**53.4**	**0.2**

* Dans les cas où plus d'une arme est présente, l'arme la plus dangereuse est inscrite.
(1) Les caractéristiques des homicides déclarées à la DUC peuvent ne pas correspondre à celles de la base de données sur les homicides.
Pour une analyse détaillée des homicides au Canada, voir la base de données sur les homicides.
(2) "Autres armes" comprend toute arme qui n'entre pas dans une autre catégorie (par ex. poison ou véhicules à moteur) et lorsque le type d'arme était inconnu.

Source: Programme DUC fondée sur l'affaire, Programme des services policiers, Centre canadien de la statistique juridique.

Tableau 4.4 - Infractions contre la personne, selon le genre d'arme à feu*, 1994

	Total	Arme de poing	Arme entièrement automatique	Carabine / fusil à canon tronqué	Carabine / fusil	Autres armes (2)
	#	%	%	%	%	%
Homicide (1)	71	63.4	9.9	8.5	15.5	2.8
Négligence criminelle et autres infractions causant la mort	-	-	-	-	-	-
Tentative/complot en vue de commettre un meurtre	177	65.5	8.5	7.3	13.6	5.1
Agression sexuelle - Total	**41**	**78.0**	**7.3**	**4.9**	**2.4**	**7.3**
Agression sexuelle grave	-	-	-	-	-	-
Agression sexuelle armée	26	84.6	-	3.8	3.8	7.7
Agression sexuelle	15	66.7	20.0	6.7	-	6.7
Voies de fait non sexuelles - Total	**921**	**47.1**	**3.9**	**5.4**	**16.2**	**27.4**
Voies de fait graves	34	61.8	-	5.9	20.6	11.8
Agression armée ou infliction de lésions corporelles	628	49.5	3.7	4.9	11.9	29.9
Voies de fait	136	45.6	4.4	2.2	24.3	23.5
Décharge d'une arme à feu avec intention	104	29.8	6.7	10.6	26.9	26.0
Voies de fait contre un officier de police	12	75.0	-	8.3	8.3	8.3
Autres voies de fait	7	-	-	28.6	71.4	-
Voies de fait - Total	**962**	**48.4**	**4.1**	**5.4**	**15.6**	**26.5**
Autres infractions d'ordre sexuel	-	-	-	-	-	-
Enlèvement / prise d'otages	207	73.4	2.9	14.0	4.8	4.8
Enlèvement (enfant)	2	100.0	-	-	-	-
Vol qualifié	4,477	79.1	3.2	9.1	3.5	5.0
Extorsion	23	73.9	4.3	13.0	-	8.7
Harcèlement criminel	2	-	-	-	100.0	-
Autres	8	37.5	-	-	50.0	12.5
Infractions contre la personne - Total	**5,929**	**73.3**	**3.6**	**8.6**	**6.0**	**8.5**

* Dans les cas ou plus d'une arme est présente, l'arme la plus dangereuse est inscrite.

(1) Les caractéristiques des homicides déclarées à la DUC peuvent ne pas correspondre à celles de la base de données sur les homicides. Pour une analyse détaillée des homicides au Canada, voir la base de données sur les homicides.
(2) Autres armes comprend toute autre arme similaire à une arme à feu (par ex. pistolet de starter, pistolet lance-fusées et pistolet à plombs) et lorsque le type d'arme à feu était inconnu.

Source: Programme DUC fondé sur l'affaire, Programme des services policiers, Centre canadien de la statistique juridique.

Tableau 4.5 - Victimes de crimes de violence, selon l'arme utilisée et la gravité des blessures, 1994

	Total		Arme utilisée					Force physique	Aucune arme
			Arme à feu	Couteau	Objet contondant	Autres armes (1)	Total		
	#	%	%	%	%	%	%	%	%
Aucune blessure	**43,186**	43.7	51.7	32.9	13.2	33.7	32.4	35.0	87.7
Légères	**41,020**	41.5	21.2	35.4	53.6	42.2	41.1	55.2	5.8
Graves	**5,671**	5.7	13.8	25.4	28.6	3.2	10.4	4.4	0.8
Mort	**245**	0.2	3.4	1.2	0.3	0.3	0.6	0.1	-
Blessure inconnue (2)	**8,756**	8.9	9.8	5.2	4.4	20.6	15.6	5.4	5.7
VICTIMES - TOTAL	**98,878**	**100.0**	**100.0**	**100.0**	**100.0**	**100.0**	**100.0**	**100.0**	**100.0**

(1)"Autres armes" comprend toute arme qui n'entre pas dans une autre catégorie (par ex. poison, explosifs, feu) et lorsque le type d'arme était inconnu.
(2)"Inconnu" est inscrit quand il est impossible de déterminer la gravité des blessures de la victime, bien que le contrevenant ait eu recours à une arme ou à la force physique.

Source: Programme DUC fondé sur l'affaire, Programme des services policiers, Centre canadien de la statistique juridique.

Tableau 4.6 - Total des vols qualifiés selon le lieu et type d'arme utilisée (1), 1994

	Vol Qualifié Total *	Type d'arme utilisée					Menace	Force physique
		Arme à feu	Couteau	Objet contondant	Autres armes, inconnu	Armes Total		
	#	%	%	%	%	%	%	%
Personne	**10,445**	17.7	20.1	6.6	16.5	**61.0**	3.3	35.7
Résidence	**728**	27.9	18.3	7.4	12.4	**65.9**	2.9	31.2
Véhicule blindé	**2**	50.0	50.0	-	-	**100.0**	-	-
Banque ou autre établissement financier	**1,029**	46.7	4.6	0.8	22.6	**74.7**	16.7	8.6
Dépanneur	**1,440**	35.3	37.0	4.2	13.7	**90.3**	3.1	6.7
Station-service	**837**	42.3	27.6	4.9	17.7	**92.5**	3.1	4.4
Autres entreprises commerciales (2)	**3,778**	42.3	22.8	3.1	16.9	**85.0**	5.6	9.4
Autres (3)	**4,260**	20.2	19.2	3.9	7.9	**51.3**	2.8	45.9
Inconnu (4)	**215**	30.7	29.3	4.2	18.1	**82.3**	5.1	12.6

(1) Type d'arme utilisée désigne l'arme la plus dangereuse utilisée pendant la perpétration d'un acte criminel.
(2) "Autres entreprises commerciales" comprend les établissements tels les magasins, les restaurants.
(3) "Autres" comprend les entreprises non commerciales, les installations de transport et d'entreposage, les concessionnaires d'automobiles, les véhicules à moteur.
(4)" Inconnu" est inscrit lorsqu'il est impossible de déterminer l'endroit exact où le vol qualifié à été commis.
* Le total indiqué est plus élevé que le total des vols qualifiés car une cible peut être à la fois une personne et un endroit simultanément.
Source: Programme DUC fondé sur l'affaire, Programme des services policiers, Centre canadien de la statistique juridique

Tableau 4.7 - Lieu de certains actes criminels, 1994

	TOTAL	Résidence	Hôtel / motel	Établissement commerciale (1)	Parc de stationnement	École	Établissement public (2)	Installations de transport public (3)	Rue, route, autoroute	Zone ouverte (4)	Inconnu
	#	%	%	%	%	%	%	%	%	%	%
Homicide	**198**	48.5	2.5	17.7	3.5	-	2.0	-	16.7	8.1	1.0
Agression sexuelle (1,2,3)	**7,104**	60.8	2.3	7.7	2.3	3.4	3.0	2.1	10.2	6.3	1.8
Voies de fait (1,2,3)	**62,894**	49.0	1.4	15.7	4.4	4.5	3.1	1.5	17.2	2.9	0.3
Enlèvement / prise d'otages	**1,059**	51.7	2.5	13.5	4.9	1.0	1.5	1.2	19.7	2.9	0.8
Enlèvement (enfant)	**275**	55.3	-	6.2	1.1	4.4	1.5	0.7	28.0	1.5	1.5
Vol qualifié	**15,845**	6.0	1.1	51.0	4.9	1.2	0.8	3.5	27.3	3.9	0.2
Harcèlement criminel	**2,879**	64.1	0.6	13.8	1.4	2.7	2.8	0.8	11.5	1.4	0.9
Crime d'incendie	**4,900**	33.9	1.4	18.7	11.0	4.8	2.8	0.7	12.2	13.4	1.0
Introduction par effraction	**149,259**	66.4	1.0	25.8	-	1.9	2.5	0.1	0.0	1.9	0.3
Vol de véhicules à moteur	**63,362**	15.5	0.2	6.4	49.1	0.2	0.2	0.1	26.9	1.2	0.3
Vol de plus de 1 000 $	**50,867**	22.4	0.8	19.1	31.9	1.6	1.9	0.4	17.5	3.8	0.6
Vol de 1 000 $ et moins	**237,355**	21.9	0.8	26.5	23.6	2.8	2.8	1.4	16.7	3.0	0.5
Méfait	**114,610**	22.8	0.5	11.5	33.8	2.4	1.8	0.9	23.0	2.7	0.4

(1) "Établissements commerciaux" comprend les bars, les restaurants, les immeubles de bureaux, zones ouvertes, halls et salles de casiers des immeubles d'appartements et des hôtels.
(2) "Établissements publics" comprend les immeubles de l'administration publique, les hôpitaux, les églises, les établissements correctionnels, les foyers de transition, etc.
(3) "Installations de transport public" comprend les infrastructures et les propriétés qui facilitent l'accès au transport public (par ex. les gares routières ou les stations).
(4) "Zones ouvertes" comprend les zones d'accès public par ex. les parcs, les terrains de jeu, les lacs, les rivières, etc.

Source: Programme DUC fondé sur l'affaire, Programme des services policiers, Centre canadien de la statistique juridique

Tableau 4.8 - Crimes contre les biens selon le type de bien volé*, 1994

	TOTAL	Véhicule à moteur	Autres véhicules (1)	Arme à feu	Mobilier, argenterie, porcelaine, objet d'art	Bijou	Téléviseur, chaine stéréo, magnétoscope	Autres équipement (2)	Alcool, cigarettes, aliments	Vêtements, fourrures, autres accessoires personnels	Argent comptant, cartes de crédit, autres valeurs	Autres biens (3)	Inconnu
	#	%	%	%	%	%	%	%	%	%	%	%	%
Vol qualifié	**15,845**	0.9	1.3	0.1	0.1	3.3	1.6	0.3	2.6	7.6	61.8	2.7	17.8
Vol (4)	**351,584**	18.0	9.6	0.3	1.2	1.3	13.8	2.6	3.3	10.5	11.3	23.8	4.3
Possession de biens volés	**14,936**	0.1	0.9	-	0.7	0.6	2.2	0.5	16.7	11.1	1.8	7.8	57.6
Fraude	**31,450**	0.3	0.1	0.1	0.5	0.2	1.4	0.5	2.8	1.7	29.1	5.3	57.9
TOTAL	**413,815**	**15.4**	**8.3**	**0.3**	**1.1**	**1.2**	**12.0**	**2.3**	**3.7**	**9.7**	**14.3**	**21.0**	**10.8**

(1)"Autre véhicule" comprend les camions semi-remorques, les machines de construction/agricoles, les bateaux, les aéronefs et les bicyclettes.
(2) "Autre équipement" comprend le matériel de photographique, de bureau, et les instruments scientifiques (p.ex. microscope, téléscope).
(3) "Autres biens" comprend les machines et outils, les articles de sport, les accessoires de véhicule à moteur, et les instruments de musique.
(4) "Vol" comprend les vols de 1 000 $ et moins, vols de plus de 1 000 $ et vols de véhicule à moteur.

* bien ayant le plus de valeur

Source: Programme DUC fondé sur l'affaire, Programme des services policiers, Centre canadien de la statistique juridique.

Tableau 4.9 - Victimes de crimes de violence, selon la gravité des blessures, 1994

	TOTAL	Gravité des blessures					Sans objet (3)
		Aucune blessure	Légères	Graves	Mort	Blessure Inconnue (2)	
	#	%	%	%	%	%	%
Homicide (1)	**211**	-	-	-	100.0	-	-
Négligence criminelle et autres infractions causant la mort	**34**	-	-	-	100.0	-	-
Tentative/complot en vue de commettre un meurtre	**539**	13.7	16.5	63.6	-	3.9	2.2
Agression sexuelle - Total	**7,628**	**66.3**	**13.9**	**1.3**	**-**	**18.5**	**-**
Agression sexuelle grave	**149**	0.7	30.9	46.3	-	22.1	-
Agression sexuelle armée	**243**	39.5	38.3	13.2	-	9.1	-
Agression sexuelle	**7,236**	68.5	12.8	-	-	18.7	-
Voies de fait non sexuelles - Total	**74,083**	**36.5**	**49.4**	**6.0**	**-**	**8.1**	**-**
Voies de fait graves	**1,180**	0.9	20.1	76.5	-	2.5	-
Agression armée ou infliction de lésions corporelles	**13,995**	22.6	49.9	24.1	-	3.4	-
Voies de fait	**54,231**	39.4	51.3	-	-	9.3	-
Décharge d'une arme à feu avec intention	**111**	48.6	25.2	12.6	-	13.5	-
Voies de fait contre un officier de police	**2,883**	64.2	28.1	1.7	-	6.0	-
Autres voies de fait	**1,683**	33.6	43.3	7.0	-	15.2	1.0
Voies de fait - Total	**81,711**	**39.3**	**46.1**	**5.6**	**-**	**9.1**	**-**
Autres infractions d'ordre sexuel	**1,092**	80.1	2.4	-	-	12.6	4.9
Enlèvement / prise d'otages	**1,248**	53.2	28.3	7.4	-	9.2	1.9
Enlèvement (enfant)	**323**	80.8	1.5	-	-	12.4	5.3
Vol qualifié	**9,787**	55.1	28.3	6.9	-	9.4	0.2
Extorsion	**423**	79.0	9.5	0.2	-	5.2	6.1
Harcèlement criminel	**3,024**	94.7	0.6	-	-	2.2	2.5
Autres	**486**	38.7	9.9	-	-	7.4	44.0
Infractions contre la personne - Total	**98,878**	**43.2**	**41.5**	**5.7**	**0.2**	**8.9**	**0.5**

(1) Les caractéristiques des homicides déclarées à la DUC peuvent ne pas correspondre à celles de la base de données sur les homicides. Pour une analyse détaillée des homicides au Canada, voir la base de données sur les homicides.

(2)"Blessure Inconnue" est inscrit quand il est impossible de déterminer la gravité des blessures de la victime, bien que le contrevenant ait eu recours à une arme ou à la force physique.

(3) "Sans objet" : L'infraction ne comportait pas l'utilisation d'une arme ou de force physique contre la victime.

Source: Programme DUC fondé sur l'affaire, Programme des services policiers, Centre canadien de la statistique juridique.

Tableau 4.10 - Victimes de crimes de violence, selon la relation entre la victime et l'accusé et selon le sexe, 1994

Victimes - Féminins	TOTAL	Famille				Connaissance				Étranger	Inconnu (4)
		Conjoint/ ex-conjoint	Parent	Autre famille (2)	Famille Total	Ami (3)	Relations d'affaires	Connaissance	Total		
	#	%	%	%	%	%	%	%	%	%	%
Homicide (1)	**63**	22.2	7.9	6.3	36.5	9.5	1.6	6.3	17.5	1.6	44.4
Négligence criminelle et autres infractions causant la mort	**12**	-	16.7	-	16.7	-	8.3	41.7	50.0	25.0	8.3
Tentative/complot en vue de commettre un meurtre	**129**	40.3	3.9	7.0	51.2	12.4	3.1	11.6	27.1	17.1	4.7
Agression sexuelle - Total	**6,487**	**5.3**	**9.5**	**11.6**	**26.4**	**8.1**	**6.7**	**32.0**	**46.8**	**20.9**	**5.8**
Agression sexuelle grave	**142**	8.5	2.1	15.5	26.1	5.6	2.8	41.5	50.0	15.5	8.5
Agression sexuelle armée	**221**	15.4	1.4	2.3	19.0	9.0	1.8	19.9	30.8	42.5	7.7
Agression sexuelle	**6,124**	4.8	9.9	11.9	26.6	8.2	7.0	32.2	47.3	20.3	5.7
Voies de fait non sexuelles - Total	**35,048**	**42.2**	**3.8**	**7.0**	**53.0**	**11.0**	**4.3**	**17.5**	**32.8**	**10.3**	**3.9**
Voies de fait graves	**299**	36.1	4.0	5.0	45.2	15.4	2.0	17.1	34.4	12.7	7.7
Agression armée ou infliction de lésions corporelles	**4,865**	39.0	4.5	7.6	51.1	10.4	3.5	18.7	32.6	11.7	4.6
Voies de fait	**29,106**	43.6	3.7	7.1	54.3	11.3	4.4	17.4	33.1	9.1	3.5
Décharge d'une arme à feu avec intention	**20**	15.0	-	5.0	20.0	5.0	-	10.0	15.0	50.0	15.0
Voies de fait contre un officier de police	**281**	0.7	-	0.4	1.1	-	4.6	5.7	10.3	74.7	13.9
Autres voies de fait	**477**	22.9	5.7	4.0	32.5	5.2	3.6	19.7	28.5	28.3	10.7
Voies de fait - Total	**41,535**	**36.5**	**4.7**	**7.7**	**48.9**	**10.6**	**4.7**	**19.7**	**35.0**	**12.0**	**4.2**
Autres infractions d'ordre sexuel	**810**	0.6	15.3	14.6	30.5	3.6	3.0	31.2	37.8	19.4	12.3
Enlèvement/prise d'otages	**778**	24.0	1.4	1.4	26.9	14.8	4.6	20.2	39.6	26.5	7.1
Enlèvement (enfant)	**172**	-	47.7	1.2	48.8	0.6	-	23.8	24.4	19.8	7.0
Vol qualifié	**3,614**	1.2	0.1	0.6	1.9	0.8	1.3	5.6	7.7	68.8	21.6
Extorsion	**127**	9.4	0.8	8.7	18.9	2.4	7.9	40.2	50.4	22.0	8.7
Harcèlement criminel	**2,344**	32.7	0.6	3.5	36.7	17.7	4.1	26.8	48.6	9.8	4.8
Autres	**286**	39.9	9.8	1.7	51.4	4.9	3.5	19.2	27.6	8.0	12.9
Infractions contre la personne - Total	**49,870**	**32.8**	**4.4**	**7.0**	**44.2**	**10.1**	**4.3**	**19.3**	**33.7**	**16.4**	**5.8**

(1) Les caractéristiques des homicides déclarées à la DUC peuvent ne pas correspondre à celles de la base de données sur les homicides. Pour une analyse détaillée des homicides au Canada, voir la base de données sur les homicides.
(2)"Autre membre de la famille" comprend des enfants, des frères et soeurs, des grands-parents, des tantes, des oncles, des cousins et tous les autres parents de la victime, par le sang ou par le mariage.
(3)"Ami" comprend les amis de longue date ou les amis proches de la victime (y compris des amoureux), ansi que les anciens amis ou anciens amoureux.
(4)"Inconnu" est inscrit quand l'identité de l'accusé est inconnue ou la nature de la relation ne peut être déterminée.

Source: Programme DUC fondé sur l'affaire, Programme des services policiers, Centre canadien de la statistique juridique.

Tableau 4.10 - Victimes de crimes de violence, selon la relation entre la victime et l'accusé et selon le sexe, 1994

Victimes - Masculins	TOTAL	Famille				Connaissance				Étranger	Inconnu (4)
		Conjoint/ ex-conjoint	Parent	Autre famille (2)	Famille Total	Ami (3)	Relations d'affaires	Connaissance	Total		
	#	%	%	%	%	%	%	%	%	%	%
Homicide (1)	**148**	2.7	4.1	4.1	10.8	4.7	2.0	18.2	25.0	16.2	48.0
Négligence criminelle et autres infractions causant la mort	**22**	4.5	4.5	4.5	13.6	-	4.5	36.4	40.9	31.8	13.6
Tentative/complot en vue de commettre un meurtre	**408**	4.4	1.7	3.2	9.3	3.2	3.9	25.0	32.1	41.4	17.2
Agression sexuelle - Total	**1,136**	**0.6**	**10.9**	**13.9**	**25.4**	**7.9**	**7.4**	**35.4**	**50.7**	**17.6**	**6.3**
Agression sexuelle grave	**7**	-	14.3	28.6	42.9	-	-	28.6	28.6	28.6	-
Agression sexuelle armée	**22**	4.5	-	13.6	18.2	4.5	4.5	13.6	22.7	45.5	13.6
Agression sexuelle	**1,107**	0.5	11.1	13.8	25.5	8.0	7.5	35.9	51.4	17.0	6.1
Voies de fait non sexuelles - Total	**38,883**	**4.6**	**2.7**	**4.4**	**11.7**	**2.8**	**9.4**	**31.3**	**43.5**	**34.9**	**9.9**
Voies de fait graves	**876**	2.7	1.1	3.7	7.5	2.6	4.2	34.0	40.9	32.5	19.1
Agression armée ou infliction de lésions corporelles	**9,086**	4.2	2.6	4.4	11.2	3.1	7.1	31.9	42.1	36.4	10.4
Voies de fait	**25,044**	5.5	3.1	5.0	13.6	3.0	11.4	34.0	48.4	29.6	8.4
Décharge d'une arme à feu avec intention	**89**	-	1.1	-	1.1	-	2.2	32.6	34.8	29.2	34.8
Voies de fait contre un officier de police	**2,601**	0.1	-	0.1	0.2	0.1	3.5	6.4	10.1	73.9	15.9
Autres voies de fait	**1,187**	1.4	1.6	1.1	4.1	0.8	3.5	23.0	27.2	51.9	16.8
Voies de fait - Total	**40,019**	**5.7**	**2.9**	**4.7**	**12.1**	**2.9**	**9.4**	**31.4**	**43.7**	**34.4**	**9.8**
Autres infractions d'ordre sexuel	**281**	-	10.0	9.3	19.2	5.7	3.9	39.1	48.8	18.9	13.2
Enlèvement/prise d'otages	**460**	1.1	3.5	0.7	5.2	2.2	4.3	18.9	25.4	58.5	10.9
Enlèvement (enfant)	**150**	-	68.0	4.0	72.0	1.3	-	8.0	9.3	11.3	7.3
Vol qualifié	**6,155**	0.1	0.0	0.3	0.4	0.3	1.9	10.7	12.9	71.1	15.5
Extorsion	**295**	2.4	-	3.7	6.1	2.0	13.9	38.6	54.6	29.2	10.2
Harcèlement criminel	**678**	9.6	1.5	7.4	18.4	5.3	11.1	42.8	59.1	15.5	6.9
Autres	**198**	6.1	14.6	4.5	25.3	2.0	7.6	36.4	46.0	14.6	14.1
Infractions contre la personne - Total	**48,814**	**4.9**	**2.8**	**4.1**	**10.8**	**2.6**	**8.3**	**28.8**	**39.7**	**38.7**	**10.7**

(1) Les caractéristiques des homicides déclarées à la DUC peuvent ne pas correspondre à celles de la base de données sur les homicides. Pour une analyse détaillée des homicides au Canada, voir la base de données sur les homicides.
(2)"Autre membre de la famille" comprend des enfants, des frères et soeurs, des grands-parents, des tantes, des oncles, des cousins et tous les autres parents de la victime, par le sang ou par le mariage.
(3)"Ami" comprend les amis de longue date ou les amis proches de la victime (y compris des amoureux), ansi que les anciens amis ou anciens amoureux.
(4)"Inconnu" est inscrit quand l'identité de l'accusé est inconnue ou la nature de la relation ne peut être déterminée.

Source: Programme DUC fondé sur l'affaire, Programme des services policiers, Centre canadien de la statistique juridique.

Tableau 4.10 - Victimes de crimes de violence, selon la relation entre la victime et l'accusé et selon le sexe, 1994

VICTIMES - TOTAL	TOTAL	Famille				Connaissance				Étranger	Inconnu (4)
		Conjoint/ ex-conjoint	Parent	Autre famille (2)	Famille Total	Ami (3)	Relations d'affaires	Connaissance	Total		
	#	%	%	%	%	%	%	%	%	%	%
Homicide (1)	**211**	8.5	5.2	4.7	18.5	6.2	1.9	14.7	22.7	11.8	46.9
Négligence criminelle et autres infractions causant la mort	**34**	2.9	8.8	2.9	14.7	-	5.9	38.2	44.1	29.4	11.8
Tentative/complot en vue de commettre un meurtre	**539**	13.0	2.2	4.1	19.3	5.4	3.7	21.9	31.0	35.6	14.1
Agression sexuelle - Total	**7,628**	**4.6**	**9.7**	**12.0**	**26.2**	**8.1**	**6.8**	**32.5**	**47.4**	**20.4**	**5.9**
Agression sexuelle grave	**149**	8.1	2.7	16.1	26.8	5.4	2.7	40.9	49.0	16.1	8.1
Agression sexuelle armée	**243**	14.4	1.2	3.3	18.9	8.6	2.1	19.3	30.0	42.8	8.2
Agression sexuelle	**7,236**	4.2	10.1	12.2	26.5	8.1	7.1	32.8	48.0	19.8	5.8
Voies de fait non sexuelles - Total	**74,083**	**22.4**	**3.2**	**5.6**	**31.2**	**6.7**	**7.0**	**24.8**	**38.4**	**23.2**	**7.1**
Voies de fait graves	**1,180**	11.2	1.9	4.0	17.0	5.8	3.6	29.9	39.4	27.5	16.1
Agression armée ou infliction de lésions corporelles	**13,995**	16.3	3.3	5.5	25.0	5.6	5.9	27.3	38.8	27.8	8.4
Voies de fait	**54,231**	25.9	3.4	6.1	35.4	7.5	7.7	25.1	40.2	18.6	5.8
Décharge d'une arme à feu avec intention	**111**	2.7	0.9	0.9	4.5	0.9	1.8	27.9	30.6	34.2	30.6
Voies de fait contre un officier de police	**2,883**	0.1	-	0.1	0.2	0.1	3.6	6.3	10.1	74.0	15.7
Autres voies de fait	**1,683**	7.5	2.7	1.9	12.1	2.0	3.5	22.0	27.5	45.5	14.9
Voies de fait - Total	**81,711**	**20.7**	**3.8**	**6.2**	**30.8**	**6.8**	**7.0**	**25.5**	**39.3**	**23.0**	**7.0**
Autres infractions d'ordre sexuel	**1,092**	0.5	13.9	13.2	27.6	4.1	3.2	33.2	40.6	19.3	12.5
Enlèvement/prise d'otages	**1,248**	15.4	2.2	1.1	18.7	10.0	4.5	19.6	34.1	38.6	8.6
Enlèvement (enfant)	**323**	-	57.3	2.5	59.8	0.9	-	16.4	17.3	15.8	7.1
Vol qualifié	**9,787**	0.5	0.1	0.4	0.9	0.5	1.7	8.8	11.1	70.2	17.8
Extorsion	**423**	4.5	0.2	5.2	9.9	2.1	12.1	39.2	53.4	27.0	9.7
Harcèlement criminel	**3,024**	27.5	0.8	4.4	32.6	14.9	5.7	30.4	51.0	11.1	5.3
Autres	**486**	25.9	12.1	2.9	40.9	3.7	5.1	26.1	35.0	10.7	13.4
Infractions contre la personne - Total *	**98,878**	**18.5**	**3.6**	**5.6**	**27.6**	**6.4**	**6.3**	**24.0**	**36.7**	**27.4**	**8.2**

(1) Les caractéristiques des homicides déclarées à la DUC peuvent ne pas correspondre à celles de la base de données sur les homicides. Pour une analyse détaillée des homicides au Canada, voir la base de données sur les homicides.
(2) "Autre membre de la famille" comprend des enfants, des frères et soeurs, des grands-parents, des tantes, des oncles, des cousins et tous les autres parents de la victime, par le sang ou par le mariage.
(3)"Ami" comprend les amis de longue date ou les amis proches de la victime (y compris des amoureux), ansi que les anciens amis ou anciens amoureux.
(4)" Inconnu" est inscrit quand l'identité de l'accusé est inconnue ou la nature de la relation ne peut être déterminée.

* "Total" comprend 194 affaires où le sexe de la victime était inconnu.

Source: Programme DUC fondé sur l'affaire, Programme des services policiers, Centre canadien de la statistique juridique.

Tableau 4.11 - Nombre total de victimes de crimes de violence, selon la relation (1) et le genre d'arme utilisée, 1994

	TOTAL	Famille				Connaissance				Étranger	Inconnu (5)
		Conjoint / ex-conjoint	Parent	Autre famille (3)	Famille Total	Ami (4)	Relations d'affaires	Connaissance	Total		
	#	%	%	%	%	%	%	%	%	%	%
Aucune arme utilisée	**17,993**	**14.1**	**16.9**	**15.5**	**14.7**	**15.5**	**20.3**	**16.9**	**17.2**	**24.1**	**14.4**
Arme à feu	**2,290**	0.3	0.3	0.4	0.3	0.5	0.9	1.4	1.2	4.2	7.9
Couteau	**5,110**	3.4	1.8	4.6	3.4	4.3	3.9	4.9	4.7	6.4	9.0
Objet contondant	**3,986**	2.4	5.2	3.2	2.9	3.4	4.5	4.5	4.3	4.9	3.7
Autres armes (2)	**16,917**	16.7	21.1	16.8	17.3	24.8	25.2	17.7	20.2	13.4	15.0
Arme inconnue	**4,955**	7.1	6.5	5.7	6.7	7.5	6.7	4.2	5.2	2.6	6.4
Force physique	**47,627**	56.0	48.2	53.8	54.5	44.0	38.4	50.4	47.3	44.4	43.4
Armes utilisées - Total	**80,885**	**85.9**	**83.1**	**84.5**	**85.3**	**84.5**	**79.7**	**83.1**	**82.8**	**75.9**	**85.6**
VICTIMES - TOTAL	**98,878**	**100.0**	**100.0**	**100.0**	**100.0**	**100.0**	**100.0**	**100.0**	**100.0**	**100.0**	**100.0**

(1) Élément d'information permettant de déterminer la nature de la relation entre une victime et un accusé (conjoint, ami).
Conjoint et ex-conjoint s'appliquent aux conjoints en droit et aux conjoints de fait.

(2) "Autres armes" comprend toute arme qui n'entre pas dans une autre catégorie (par ex. poison, explosif, feu) et lorsque le type d'arme est inconnu.

(3) "Autre famille" comprend des enfants, des frères et soeurs, des grands-parents, des tantes, des oncles, des cousins et tous les autres parents de la victime, par le sang ou par le mariage.

(4) "Ami" comprend les amis de longue date ou les amis proches de la victime (y compris des amoureux), ainsi que les anciens amis et les anciens amoureux.

(5) "Inconnu"est inscrit quand l'identité de l'accusé est inconnue ou la nature de la relation ne peut être déterminée.

Source: Programme DUC fondé sur l'affaire, Programme des services policiers, Centre canadien de la statistique juridique.

Tableau 4.12 - Infractions contre la personne, selon l'âge et le sexe, 1994

Victimes - Féminins	TOTAL	<12	12-14	15-17	Jeunes Total (12-17)	18-19	20-24	25-29	30-34	35-39	40-49	50-59	60 +	Adultes Total (18+)	Âge inconnu
	#	%	%	%	%	%	%	%	%	%	%	%	%	%	%
Homicide (1)	63	7.9	1.6	1.6	3.2	3.2	14.3	12.7	9.5	7.9	14.3	12.7	11.1	85.7	3.2
Négligence criminelle et autres infractions causant la mort	12	16.7	-	8.3	8.3	-	16.7	8.3	-	-	16.7	-	25.0	66.7	8.3
Tentative/complot en vue de commettre un meurtre	129	3.1	1.6	9.3	10.9	7.8	11.6	20.9	10.1	7.8	14.7	6.2	2.3	81.4	4.7
Agression sexuelle - Total	**6,487**	**23.5**	**15.8**	**14.8**	**30.6**	**6.9**	**11.9**	**8.2**	**6.9**	**4.4**	**4.1**	**1.2**	**0.6**	**44.2**	**1.6**
Agression sexuelle grave	142	13.4	14.1	18.3	32.4	5.6	13.4	8.5	10.6	6.3	7.0	0.7	1.4	53.5	0.7
Agression sexuelle armée	221	3.6	8.6	18.6	27.1	11.3	15.8	10.9	11.3	10.9	4.5	2.3	1.8	68.8	0.5
Agression sexuelle	6,124	24.5	16.1	14.6	30.7	6.7	11.8	8.1	6.6	4.1	4.0	1.2	0.6	43.1	1.7
Voies de fait non sexuelles - Total	**35,048**	**2.9**	**4.4**	**6.5**	**10.9**	**5.9**	**15.7**	**15.6**	**15.0**	**10.9**	**12.3**	**4.1**	**2.4**	**81.9**	**4.4**
Voies de fait graves	299	3.3	2.3	5.4	7.7	6.4	20.4	19.7	15.7	8.7	9.0	2.3	4.7	87.0	2.0
Agression armée ou infliction de lésions corporelles	4,865	3.6	5.2	6.9	12.1	6.3	16.1	13.9	15.0	10.8	12.1	3.5	2.4	80.1	4.2
Voies de fait	29,106	2.7	4.4	6.5	10.8	5.9	15.7	15.7	15.1	11.0	12.4	4.2	2.4	82.5	3.9
Décharge d'une arme à feu avec intention	20	5.0	10.0	-	10.0	10.0	30.0	-	10.0	5.0	20.0	5.0	-	80.0	5.0
Voies de fait contre un officier de police	281	-	-	-	-	-	13.5	23.1	12.5	5.3	1.8	0.7	0.4	57.3	42.7
Autres voies de fait	477	5.2	2.5	5.0	7.5	3.6	13.2	17.8	11.9	7.5	11.7	3.1	1.3	70.2	17.0
Voies de fait - Total	**41,535**	**6.1**	**6.2**	**7.8**	**14.0**	**6.1**	**15.1**	**14.4**	**13.7**	**9.9**	**11.0**	**3.6**	**2.1**	**76.0**	**4.0**
Autres infractions d'ordre sexuel	810	41.9	23.2	13.0	36.2	4.4	5.4	3.5	3.0	2.2	2.1	0.6	0.5	21.7	0.2
Enlèvement/prise d'otages	778	3.6	4.6	11.2	15.8	7.5	19.9	15.6	12.2	8.1	8.7	2.2	1.9	76.1	4.5
Enlèvement (enfant)	172	70.9	11.0	7.0	18.0	-	-	-	-	-	-	-	-	-	11.0
Vol qualifié	3,614	0.7	3.0	4.7	7.7	6.1	14.5	9.2	9.2	9.6	16.0	11.7	13.3	89.5	2.0
Extorsion	127	0.8	8.7	5.5	14.2	3.1	11.0	12.6	13.4	8.7	20.5	7.9	6.3	83.5	1.6
Harcèlement criminel	2,344	0.3	1.7	4.8	6.5	5.9	15.8	16.6	15.9	12.7	14.9	4.4	2.7	88.9	4.4
Autres	286	8.4	2.4	4.9	7.3	2.1	11.5	15.0	15.4	14.0	17.8	5.2	2.8	83.9	0.3
Infractions contre la personne - Total	**49,870**	**6.2**	**6.0**	**7.5**	**13.5**	**6.0**	**15.0**	**13.9**	**13.3**	**9.8**	**11.4**	**4.2**	**3.0**	**76.5**	**3.8**

(1) Les caractéristiques des homicides déclarées à la DUC peuvent ne pas correspondre à celles de la base de données sur les homicides.
Pour une analyse détaillée des homicides au Canada, voir la base de données sur les homicides.
Source: Programme DUC fondé sur l'affaire, Programme des services policiers, Centre canadien de la statistique juridique.

Tableau 4.12 - Infractions contre la personne, selon l'âge et le sexe, 1994

Victimes - Masculins	TOTAL	<12	12-14	15-17	Jeunes Total (12-17)	18-19	20-24	25-29	30-34	35-39	40-49	50-59	60 +	Adultes Total (18+)	Âge inconnu
	#	%	%	%	%	%	%	%	%	%	%	%	%	%	%
Homicide (1)	**148**	**4.7**	**0.7**	**3.4**	**4.1**	**2.0**	**14.2**	**21.6**	**10.8**	**8.1**	**14.2**	**12.2**	**7.4**	**90.5**	**0.7**
Négligence criminelle et autres infractions causant la mort	**22**	4.5	-	13.6	13.6	18.2	18.2	-	18.2	4.5	9.1	4.5	9.1	81.8	-
Tentative/complot en vue de commettre un meurtre	**408**	1.7	0.7	6.6	7.4	8.8	16.9	16.4	10.3	11.5	13.0	6.6	2.7	86.3	4.7
Agression sexuelle - Total	**1,136**	**51.8**	**14.8**	**10.7**	**25.5**	**5.0**	**4.8**	**3.1**	**2.0**	**1.5**	**2.4**	**0.4**	**0.4**	**19.6**	**3.0**
Agression sexuelle grave	**7**	57.1	-	28.6	28.6	-	-	-	-	-	-	-	14.3	14.3	-
Agression sexuelle armée	**22**	40.9	9.1	9.1	18.2	18.2	9.1	-	4.5	4.5	4.5	-	-	40.9	-
Agression sexuelle	**1,107**	52.0	15.0	10.7	25.7	4.8	4.8	3.2	2.0	1.4	2.3	0.5	0.3	19.2	3.1
Voies de fait non sexuelles - Total	**38,883**	**4.8**	**6.5**	**8.0**	**14.5**	**5.4**	**13.5**	**13.1**	**12.2**	**8.9**	**11.2**	**5.1**	**2.8**	**72.1**	**8.6**
Voies de fait graves	**876**	1.7	2.2	8.0	10.2	8.4	18.3	14.7	14.7	11.6	11.3	3.1	1.9	84.1	4.0
Agression armée ou infliction de lésions corporelles	**9,086**	3.8	5.4	9.3	14.6	7.9	16.4	13.5	12.0	9.0	10.5	4.8	2.4	76.5	5.0
Voies de fait	**25,044**	6.0	7.8	8.7	16.5	5.1	12.9	12.3	12.1	9.2	12.0	5.8	3.3	72.5	5.0
Décharge d'une arme à feu avec intention	**89**	-	5.6	12.4	18.0	10.1	12.4	15.7	13.5	14.6	7.9	4.5	2.2	80.9	1.1
Voies de fait contre un officier de police	**2,601**	-	-	-	-	0.1	7.8	19.1	15.4	6.7	8.4	1.3	-	58.8	41.2
Autres voies de fait	**1,187**	2.4	2.9	3.0	5.9	3.5	12.0	11.5	7.6	4.0	5.8	2.5	1.3	48.3	43.5
Voies de fait - Total	**40,019**	**6.2**	**6.7**	**8.1**	**14.8**	**5.4**	**13.2**	**12.8**	**11.9**	**8.7**	**10.9**	**4.9**	**2.7**	**70.6**	**8.4**
Autres infractions d'ordre sexuel	**281**	48.4	24.9	13.5	38.4	2.1	5.0	0.7	1.1	0.7	1.1	0.4	-	11.0	2.1
Enlèvement / prise d'otages	**460**	7.8	3.7	5.9	9.6	8.5	14.6	15.0	12.8	9.6	12.0	4.6	1.7	78.7	3.9
Enlèvement (enfant)	**150**	88.7	10.0	-	10.0	-	-	-	-	-	-	-	-	-	1.3
Vol qualifié	**6,155**	2.8	12.0	12.8	24.7	7.2	12.3	10.3	9.2	7.8	11.1	6.7	5.9	70.6	1.9
Extorsion	**295**	1.7	8.1	10.8	19.0	3.1	7.5	9.5	6.4	9.2	22.4	10.2	7.8	75.9	3.4
Harcèlement criminel	**678**	0.9	1.5	3.4	4.9	3.4	8.6	13.4	16.8	11.8	20.1	8.3	5.9	88.2	6.0
Autres	**198**	14.6	3.0	4.0	7.1	3.0	13.6	8.6	10.1	10.6	18.2	11.6	2.0	77.8	0.5
Infractions contre la personne - Total	**48,814**	**6.1**	**7.3**	**8.6**	**15.9**	**5.6**	**13.0**	**12.4**	**11.5**	**8.6**	**11.1**	**5.3**	**3.2**	**70.6**	**7.4**

(1) Les caractéristiques des homicides déclarées à la DUC peuvent ne pas correspondre à celles de la base de données sur les homicides.
Pour une analyse détaillée des homicides au Canada, voir la base de données sur les homicides.

Source: Programme DUC fondé sur l'affaire, Programme des services policiers, Centre canadien de la statistique juridique.

Tableau 4.12 - Infractions contre la personne, selon l'âge et le sexe, 1994

VICTIMES - TOTAL	TOTAL	<12	12-14	15-17	Jeunes Total (12-17)	18-19	20-24	25-29	30-34	35-39	40-49	50-59	60 +	Adultes Total (18+)	Âge Inconnu
	#	%	%	%	%	%	%	%	%	%	%	%	%	%	%
Homicide (1)	211	5.7	0.9	2.8	3.8	2.4	14.2	19.0	10.4	8.1	14.2	12.3	8.5	89.1	1.4
Négligence criminelle et autres infractions causant la mort	34	8.8	-	11.8	11.8	11.8	17.6	2.9	11.8	2.9	11.8	2.9	14.7	76.5	2.9
Tentative/complot en vue de commettre un meurtre	539	2.0	0.9	7.2	8.2	8.5	15.8	17.4	10.2	10.6	13.4	6.5	2.6	85.0	4.8
Agression sexuelle - Total	**7,628**	**27.8**	**15.7**	**14.2**	**29.9**	**6.6**	**10.9**	**7.4**	**6.2**	**4.0**	**3.8**	**1.1**	**0.6**	**40.5**	**1.8**
Agression sexuelle grave	149	15.4	13.4	18.8	32.2	5.4	12.8	8.1	10.1	6.0	6.7	0.7	2.0	51.7	0.7
Agression sexuelle armée	243	7.0	8.6	17.7	26.3	11.9	15.2	9.9	10.7	10.3	4.5	2.1	1.6	66.3	0.4
Agression sexuelle	7,236	28.7	15.9	14.0	29.9	6.4	10.7	7.3	5.9	3.7	3.7	1.1	0.5	39.4	1.9
Voies de fait non sexuelles - Total	**74,083**	**3.9**	**5.5**	**7.3**	**12.8**	**5.7**	**14.5**	**14.2**	**13.5**	**9.8**	**11.7**	**4.6**	**2.6**	**76.6**	**6.7**
Voies de fait graves	1,180	2.1	2.2	7.4	9.6	7.9	18.7	16.0	14.9	10.8	10.8	2.9	2.6	84.7	3.6
Agression armée ou infliction de lésions corporelles	13,995	3.7	5.3	8.4	13.7	7.3	16.3	13.6	13.0	9.6	11.1	4.3	2.4	77.6	4.9
Voies de fait	54,231	4.2	6.0	7.5	13.5	5.5	14.4	14.1	13.7	10.1	12.2	4.9	2.8	77.8	4.5
Décharge d'une arme à feu avec intention	111	0.9	6.3	9.9	16.2	9.9	15.3	12.6	12.6	12.6	9.9	4.5	1.8	79.3	3.6
Voies de fait contre un officier de police	2,883	-	-	-	-	0.1	8.3	19.5	15.1	6.6	7.7	1.3	-	58.6	41.4
Autres voies de fait	1,683	3.1	2.7	3.6	6.3	3.4	12.2	13.1	8.7	5.0	7.4	2.7	1.3	54.0	36.6
Voies de fait - Total	81,711	6.1	6.4	7.9	14.4	5.7	14.2	13.6	12.8	9.3	10.9	4.3	2.4	73.2	6.3
Autres infractions d'ordre sexuel	1,092	43.5	23.6	13.1	36.7	3.8	5.3	2.7	2.5	1.8	1.8	0.5	0.4	19.0	0.8
Enlèvement/prise d'otages	1,248	5.1	4.3	9.1	13.5	7.8	17.9	15.3	12.3	8.6	9.9	3.1	1.8	76.8	4.6
Enlèvement (enfant)	323	78.9	10.5	3.7	14.2	-	-	-	-	-	-	-	-	-	6.8
Vol qualifié	9,787	2.0	8.6	9.8	18.4	6.8	13.1	9.9	9.2	8.5	12.9	8.6	8.6	77.6	2.0
Extorsion	423	1.4	8.3	9.2	17.5	3.1	8.5	10.4	8.5	9.0	21.7	9.5	7.3	78.0	3.1
Harcèlement criminel	3,024	0.4	1.7	4.5	6.1	5.4	14.2	15.8	16.1	12.5	16.1	5.3	3.4	88.7	4.8
Autres	486	11.3	2.7	4.5	7.2	2.5	12.3	12.3	13.2	12.6	17.9	7.8	2.5	81.1	0.4
Infractions contre la personne - Total*	**98,878**	**6.2**	**6.6**	**8.0**	**14.7**	**5.8**	**14.0**	**13.2**	**12.4**	**9.2**	**11.2**	**4.7**	**3.1**	**73.5**	**5.7**

(1) Les caractéristiques des homicides déclarées à la DUC peuvent ne pas correspondre à celles de la base de données sur les homicides.
Pour une analyse détaillée des homicides au Canada, voir la base de données sur les homicides.

* Le total comprend 194 victimes dont le sexe étaint inconnu.

Source: Programme DUC fondé sur l'affaire, Programme des services policiers, Centre canadien de la statistique juridique.

Tableau 4.13 - Crimes de violence, selon le sexe de la victime et de l'accusé, 1994

HOMICIDE			Accusés		
			Femmes	Hommes	Total
			%	%	#
Victimes	Femmes	%	5.4	26.8	**36**
	Hommes	%	9.8	58.0	**76**
	Total	#	**17**	**95**	**112**

Tentative / complot en vue de commettre un meurtre			Accusés		
			Femmes	Hommes	Total
			%	%	#
Victimes	Femmes	%	4.1	28.4	**96**
	Hommes	%	9.1	58.4	**200**
	Total	#	**39**	**257**	**296**

Aggression sexuelle (1,2,3)			Accusés		
			Femmes	Hommes	Total
			%	%	#
Victimes	Femmes	%	0.8	86.0	**3,630**
	Hommes	%	0.6	12.6	**553**
	Total	#	**58**	**4,125**	**4,183**

Exclut les affaires impliquant plusieurs accusés et les affaires pour lesquelles le sexe d'une victime ou d'un accusé n'est pas connu.
Comprend le nombre d'actes criminels selon le sexe de la victime et de l'accusé.
Source: Programme DUC fondé sur l'affaire, Programme des services policiers, Centre canadien de la statistique juridique.

Tableau 4.13 - Crimes de violence, selon le sexe de la victime et de l'accusé, 1994

Voies de fait (1,2,3)			Accusés		
			Femmes	Hommes	Total
			%	%	#
Victimes	Femmes	%	7.7	47.9	**25,158**
	Hommes	%	5.7	38.7	**20,103**
	Total	#	**6,056**	**39,205**	**45,261**

Autres infractions d'ordre sexuel			Accusés		
			Femmes	Hommes	Total
			%	%	#
Victimes	Femmes	%	1.1	71.3	**478**
	Hommes	%	1.7	26.0	**183**
	Total	#	**18**	**644**	**661**

Enlèvement / prise d'otages			Accusés		
			Femmes	Hommes	Total
			%	%	#
Victimes	Femmes	%	0.7	75.2	**512**
	Hommes	%	0.6	23.4	**162**
	Total	#	**9**	**668**	**674**

Exclut les affaires impliquant plusieurs accusés et les affaires pour lesquelles le sexe d'une victime ou d'un accusé n'est pas connu.
Comprend le nombre d'actes criminels selon le sexe de la victime et de l'accusé.
Source: Programme DUC fondé sur l'affaire, Programme des services policiers, Centre canadien de la statistique juridique.

Tableau 4.13 - Crimes de violence, selon le sexe de la victime et de l'accusé, 1994

Enlèvement (enfant)			Accusés		
			Femmes	Hommes	Total
			%	%	#
Victimes	Femmes	%	11.7	31.5	**48**
	Hommes	%	18.9	37.8	**63**
	Total	#	**34**	**78**	**111**

Vol qualifié			Accusés		
			Femmes	Hommes	Total
			%	%	#
Victimes	Femmes	%	4.2	36.8	**749**
	Hommes	%	2.7	56.2	**1,077**
	Total	#	**127**	**1,702**	**1,826**

Extorsion			Accusés		
			Femmes	Hommes	Total
			%	%	#
Victimes	Femmes	%	3.6	34.7	**75**
	Hommes	%	5.6	56.1	**121**
	Total	#	**18**	**178**	**196**

Exclut les affaires impliquant plusieurs accusés et les affaires pour lesquelles le sexe d'une victime ou d'un accusé n'est pas connu.

Comprend le nombre d'actes criminels selon le sexe de la victime et de l'accusé.

Source: Programme DUC fondé sur l'affaire, Programme des services policiers, Centre canadien de la statistique juridique.

Tableau 4.13 - Crimes de violence, selon le sexe de la victime et de l'accusé, 1994

Harcèlement criminel			Accusés		
			Femmes	Hommes	Total
			%	%	#
Victimes	Femmes	%	5.9	73.2	**1,591**
	Hommes	%	5.4	15.5	**420**
	Total	#	**228**	**1,784**	**2,011**

Infractions contre la personne - TOTAL			Accusés		
			Femmes	Hommes	Total
			%	%	#
Victimes	Femmes	%	6.6	49.2	**33,175**
	Hommes	%	5.6	38.6	**26,317**
	Total	#	**7,237**	**52,255**	**59,492**

Exclut les affaires impliquant plusieurs accusés et les affaires pour lesquelles le sexe d'une victime ou d'un accusé n'est pas connu.
Comprend le nombre d'actes criminels selon le sexe de la victime et de l'accusé.
Source: Programme DUC fondé sur l'affaire, Programme des services policiers, Centre canadien de la statistique juridique.

Tableau 4.14 - Nombre d'adultes et d'adolescents accusés d'actes criminels*, 1994

	TOTAL	
	#	%
Crimes de Violence		
Moins de 12 ans	**506**	0.7
Jeunes (12-17)	**9,712**	14.2
Adultes (18+)	**57,671**	84.6
Inconnnu	**295**	0.4
Total	**68,184**	100.0
Crimes Contre les Biens		
Moins de 12 ans	**2,854**	2.0
Jeunes (12-17)	**39,407**	27.8
Adultes (18+)	**98,802**	69.7
Inconnu	**713**	0.5
Total	**141,776**	100.0
Autres Code Criminel		
Moins de 12 ans	**92**	0.1
Jeunes (12-17)	**8,504**	11.5
Adultes (18+)	**64,895**	87.8
Inconnu	**394**	0.5
Total	**73,885**	100.0
Total - Code Criminel		
Moins de 12 ans	**3,452**	1.2
Jeunes (12-17)	**57,623**	20.3
Adultes (18+)	**221,368**	78.0
Inconnu	**1,402**	0.5
Total	**283,845**	100.0

* À l'exclusion des infractions aux réglements de la circulation.

Source: Programme DUC fondé sur l'affaire, Programme des services policiers, Centre canadien de la statistique juridique.

Tableau 4.15 - Nombre total de personnes accusées de crimes de violence, selon l'âge et le sexe, 1994

Accusées - Féminins	TOTAL	<12	12-14	15-17	Jeunes Total (12-17)	18-19	20-24	25-29	30-34	35-39	40-49	50-59	60 +	Adultes TOTAL (18+)	Âge inconnu
	#	%	%	%	%	%	%	%	%	%	%	%	%	%	%
Homicide (1)	25	-	-	-	-	20.0	32.0	20.0	12.0	12.0	4.0	-	-	100.0	-
Négligence criminelle et autres infractions causant la mort	4	-	-	-	-	-	50.0	-	-	25.0	-	-	25.0	100.0	-
Tentative/complot en vue de commettre un meurtre	54	-	3.7	13.0	16.7	1.9	14.8	14.8	16.7	11.1	14.8	5.6	3.7	83.3	-
Agression sexuelle - Total	**83**	**6.0**	**14.5**	**6.0**	**20.5**	**4.8**	**9.6**	**15.7**	**12.0**	**12.0**	**16.9**	2.4	-	**73.5**	-
Agression sexuelle grave	2	-	-	-	-	-	-	-	-	50.0	50.0	-	-	100.0	-
Agression sexuelle armée	1	-	100.0	-	100.0	-	-	-	-	-	-	-	-	-	-
Agression sexuelle	80	6.3	13.8	6.3	20.0	5.0	10.0	16.3	12.5	11.3	16.3	2.5	-	73.8	-
Voies de fait non sexuelles - Total	**7,828**	**0.8**	**7.8**	**11.3**	**19.1**	**5.5**	**13.0**	**13.9**	**15.4**	**11.0**	**11.4**	4.9	**4.4**	**79.5**	**0.6**
Voies de fait graves	95	1.1	3.2	14.7	17.9	9.5	17.9	15.8	14.7	8.4	7.4	5.3	2.1	81.1	-
Agression armée ou infliction de lésions corporelles	1,458	0.5	7.8	12.7	20.5	5.6	14.1	13.4	15.2	12.4	11.9	3.6	2.6	78.9	0.1
Voies de fait	5,719	0.9	8.5	11.2	19.7	5.5	12.3	13.3	15.3	10.5	11.1	5.4	5.3	78.6	0.8
Décharge d'une arme à feu avec intention	2	-	-	-	-	50.0	-	-	-	50.0	-	-	-	100.0	-
Voies de fait contre un officier de police	420	-	1.9	6.4	8.3	5.2	15.7	21.9	17.4	13.8	14.3	2.1	1.0	91.4	0.2
Autres voies de fait	134	0.7	1.5	14.9	16.4	1.5	17.9	17.2	17.2	9.7	11.9	5.2	2.2	82.8	-
Voies de fait - Total	**7,911**	**0.8**	**7.9**	**11.3**	**19.2**	**5.5**	**12.9**	**13.9**	**15.4**	**11.0**	**11.4**	4.9	**4.4**	**79.4**	**0.6**
Autres infractions d'ordre sexuel	20	10.0	10.0	20.0	30.0	5.0	-	15.0	10.0	15.0	10.0	5.0	-	60.0	-
Enlèvement/prise d'otages	56	-	1.8	7.1	8.9	3.6	23.2	23.2	19.6	5.4	10.7	5.4	-	91.1	-
Enlèvement (enfant)	33	-	3.0	3.0	6.1	-	9.1	30.3	18.2	24.2	12.1	-	-	93.9	-
Vol qualifié	488	0.8	8.0	21.7	29.7	10.9	12.9	17.6	11.5	9.8	5.5	0.8	0.2	69.3	0.2
Extorsion	41	-	9.8	7.3	17.1	7.3	9.8	22.0	12.2	12.2	12.2	7.3	-	82.9	-
Harcèlement criminel	237	-	2.1	3.8	5.9	2.1	11.8	10.1	23.2	12.7	14.8	10.5	8.0	93.2	0.8
Autres	28	-	..	3.6	3.6	14.3	14.3	7.1	25.0	10.7	14.3	3.6	7.1	96.4	-
Infractions contre la personne - Total	**8,897**	**0.8**	**7.6**	**11.5**	**19.2**	**5.7**	**13.0**	**14.2**	**15.4**	**11.0**	**11.2**	**4.8**	**4.2**	**79.5**	**0.6**

(1) Les caractéristiques des homicides déclarées à la DUC peuvent ne pas correspondre à celles de la base de données sur les homicides.
Pour une analyse détaillée des homicides au Canada, voir la base de données sur les homicides.

Source: Programme DUC fondé sur l'affaire, Programme des services policiers, Centre canadien de la statistique juridique.

Tableau 4.15 - Nombre total de personnes accusées de crimes de violence, selon l'âge et le sexe, 1994

Accusés - Masculins	TOTAL	<12	12-14	15-17	Jeunes Total (12-17)	18-19	20-24	25-29	30-34	35-39	40-49	50-59	60 +	Adultes TOTAL (18+)	Âge inconnu
	#	%	%	%	%	%	%	%	%	%	%	%	%	%	%
Homicide (1)	127	-	1.6	12.6	14.2	7.9	22.8	14.2	17.3	7.9	11.8	1.6	2.4	85.8	-
Négligence criminelle et autres infractions causant la mort	20	-	-	10.0	10.0	10.0	15.0	20.0	30.0	5.0	-	-	10.0	90.0	-
Tentative/complot en vue de commettre un meurtre	359	-	1.4	17.3	18.7	12.0	20.3	17.8	9.2	9.5	7.0	3.9	1.7	81.3	-
Agression sexuelle - Total	**4,120**	**1.1**	**6.9**	**8.7**	**15.6**	**4.1**	**10.2**	**12.6**	**14.5**	**11.4**	**16.0**	**7.8**	**6.1**	**82.7**	**0.6**
Agression sexuelle grave	99	2.0	5.1	13.1	18.2	6.1	9.1	13.1	14.1	17.2	17.2	2.0	1.0	79.8	-
Agression sexuelle armée	123	1.6	3.3	12.2	15.4	4.1	16.3	16.3	13.0	15.4	11.4	3.3	1.6	81.3	1.6
Agression sexuelle	3,898	1.1	7.1	8.4	15.5	4.0	10.0	12.5	14.6	11.1	16.1	8.1	6.4	82.8	0.6
Voies de fait non sexuelles - Total	**44,688**	**0.8**	**4.1**	**8.1**	**12.2**	**5.8**	**14.4**	**16.0**	**16.0**	**12.4**	**13.4**	**5.5**	**3.0**	**86.6**	**0.4**
Voies de fait graves	791	0.3	2.0	11.9	13.9	12.0	19.7	20.4	14.0	8.2	7.1	2.9	1.3	85.6	0.3
Agression armée ou infliction de lésions corporelles	9,051	0.7	4.8	12.1	17.0	7.9	16.3	14.9	14.1	10.6	11.2	4.5	2.4	82.0	0.4
Voies de fait	32,005	0.9	4.2	6.9	11.0	5.0	13.4	15.8	16.5	13.0	14.5	6.0	3.3	87.6	0.5
Décharge d'une arme à feu avec intention	66	-	1.5	25.8	27.3	7.6	15.2	13.6	10.6	7.6	10.6	4.5	3.0	72.7	-
Voies de fait contre un officier de police	1,834	-	0.5	6.3	6.9	7.5	18.3	20.4	18.0	13.2	10.9	3.5	1.3	93.1	-
Autres voies de fait	941	0.4	3.5	8.8	12.3	7.4	18.5	19.3	16.3	11.5	8.5	4.6	1.2	87.2	-
Voies de fait - Total	**48,808**	**0.8**	**4.3**	**8.1**	**12.5**	**5.7**	**14.1**	**15.7**	**15.9**	**12.3**	**13.7**	**5.7**	**3.2**	**86.3**	**0.4**
Autres infractions d'ordre sexuel	569	2.1	8.1	5.8	13.9	3.5	5.4	9.0	13.7	10.2	22.5	12.0	7.6	83.8	0.2
Enlèvement/prise d'otages	903	0.1	1.8	7.6	9.4	6.8	19.8	17.1	21.8	10.9	9.5	3.0	1.3	90.1	0.3
Enlèvement (enfant)	70	-	-	-	-	-	12.9	18.6	17.1	20.0	22.9	2.9	2.9	97.1	2.9
Vol qualifié	5,981	0.3	6.8	18.2	24.9	10.8	16.5	17.6	15.2	8.5	5.1	0.8	0.2	74.7	0.1
Extorsion	392	0.5	7.9	19.9	27.8	6.4	13.8	11.5	13.0	11.0	13.0	2.8	-	71.4	0.3
Harcèlement criminel	1,762	0.1	0.9	2.2	3.0	3.7	11.2	17.0	18.3	14.3	19.8	7.6	4.4	96.3	0.6
Autres	252	0.4	1.6	4.4	6.0	5.2	12.7	14.3	17.9	15.9	17.5	8.3	1.6	93.3	0.4
Infractions contre la personne - Total	**59,243**	**0.7**	**4.5**	**9.0**	**13.5**	**6.2**	**14.3**	**15.8**	**15.9**	**12.0**	**13.0**	**5.2**	**2.9**	**85.4**	**0.4**

(1) Les caractéristiques des homicides déclarées à la DUC peuvent ne pas correspondre à celles de la base de données sur les homicides.
Pour une analyse détaillée des homicides au Canada, voir la Base de données sur les homicides.

Source: Programme DUC fondé sur l'affaire, Programme des services policiers, Centre canadien de la statistique juridique.

Tableau 4.15 - Nombre total de personnes accusées de crimes de violence, selon l'âge et le sexe, 1994

Accusés - Total	TOTAL	<12	12-14	15-17	Jeunes Total (12-17)	18-19	20-24	25-29	30-34	35-39	40-49	50-59	60 +	Adultes TOTAL (18+)	Âge inconnu
	#	%	%	%	%	%	%	%	%	%	%	%	%	%	%
Homicide (1)	152	-	1.3	10.5	11.8	9.9	24.3	15.1	16.4	8.6	10.5	1.3	2.0	88.2	-
Négligence criminelle et autres infractions causant la mort	24	-	-	8.3	8.3	8.3	20.8	16.7	25.0	8.3	-	-	12.5	91.7	-
Tentative/complot en vue de commettre un meurtre	413	-	1.7	16.7	18.4	10.7	19.6	17.4	10.2	9.7	8.0	4.1	1.9	81.6	-
Agression sexuelle - Total	**4,207**	**1.3**	**7.1**	**8.6**	**15.7**	**4.1**	**10.2**	**12.7**	**14.5**	**11.4**	**16.0**	**7.7**	**6.0**	**82.5**	**0.6**
Agression sexuelle grave	101	2.0	5.0	12.9	17.8	5.9	8.9	12.9	13.9	17.8	17.8	2.0	1.0	80.2	-
Agression sexuelle armée	124	1.6	4.0	12.1	16.1	4.0	16.1	16.1	12.9	15.3	11.3	3.2	1.6	80.6	1.6
Agression sexuelle	3,982	1.2	7.2	8.4	15.6	4.0	10.0	12.6	14.5	11.1	16.1	8.0	6.3	82.6	0.6
Voies de fait non sexuelles - Total	**52,537**	**0.8**	**4.7**	**8.6**	**13.2**	**5.8**	**14.2**	**15.6**	**15.9**	**12.2**	**13.1**	**5.4**	**3.2**	**85.5**	**0.5**
Voies de fait graves	887	0.3	2.1	12.2	14.3	11.7	19.5	19.8	14.2	8.2	7.1	3.2	1.4	85.1	0.2
Agression armée ou infliction de lésions corporelles	10,516	0.6	5.2	12.2	17.4	7.6	16.0	14.7	14.3	10.9	11.3	4.4	2.4	81.6	0.4
Voies de fait	37,737	0.9	4.8	7.5	12.4	5.0	13.2	15.4	16.3	12.7	14.0	5.9	3.6	86.2	0.5
Décharge d'une arme à feu avec intention	68	-	1.5	25.0	26.5	8.8	14.7	13.2	10.3	8.8	10.3	4.4	2.9	73.5	-
Voies de fait contre un officier de police	2,254	-	0.8	6.3	7.1	7.1	17.8	20.7	17.9	13.3	11.5	3.3	1.2	92.8	-
Autres voies de fait	1,075	0.5	3.3	9.6	12.8	6.7	18.4	19.1	16.4	11.3	8.9	4.7	1.3	86.7	-
Voies de fait - Total	**56,744**	**0.8**	**4.8**	**8.6**	**13.4**	**5.7**	**13.9**	**15.4**	**15.8**	**12.2**	**13.3**	**5.6**	**3.4**	**85.3**	**0.5**
Autres infractions d'ordre sexuel	589	2.4	8.1	6.3	14.4	3.6	5.3	9.2	13.6	10.4	22.1	11.7	7.3	83.0	0.2
Enlèvement/prise d'otages	959	0.1	1.8	7.6	9.4	6.6	20.0	17.4	21.7	10.5	9.6	3.1	1.3	90.2	0.3
Enlèvement (enfant)	103	-	1.0	1.0	1.9	-	11.7	22.3	17.5	21.4	19.4	1.9	1.9	96.1	1.9
Vol qualifié	6,487	0.4	6.9	18.4	25.3	10.8	16.2	17.6	15.1	8.6	5.1	0.8	0.2	74.3	0.1
Extorsion	433	0.5	8.1	18.7	26.8	6.5	13.4	12.5	12.9	11.1	12.9	3.2	-	72.5	0.2
Harcèlement criminel	2,000	0.1	1.0	2.4	3.4	3.5	11.4	16.2	18.9	14.1	19.2	8.0	4.8	96.0	0.6
Autres	280	0.4	1.4	4.3	5.7	6.1	12.9	13.6	18.6	15.4	17.1	7.9	2.1	93.6	0.4
Infractions contre la personne* - Total	**68,184**	**0.7**	**4.9**	**9.4**	**14.2**	**6.1**	**14.1**	**15.6**	**15.9**	**11.8**	**12.7**	**5.2**	**3.1**	**84.6**	**0.4**

(1) Les caractéristiques des homicides déclarées à la DUC peuvent ne pas correspondre à celles de la base de données sur les homicides.
Pour une analyse détaillée des homicides au Canada, voir la base de données sur les homicides.

* Le total comprend 44 personnes dont le sexe était inconnu.

Source: Programme DUC fondé sur l'affaire, Programme des services policiers, Centre canadien de la statistique juridique.

Tableau 4.16 - Nombre total de personnes accusées de crimes contre les biens, selon l'âge et le sexe, 1994

Accusés - Féminins	TOTAL	<12	12-14	15-17	Jeunes Total (12-17)	18-19	20-24	25-29	30-34	35-39	40-49	50-59	60 +	Adultes Total (18+)	Âge inconnu
	#	%	%	%	%	%	%	%	%	%	%	%	%	%	%
Crime d'incendie	124	25.8	19.4	5.6	25.0	2.4	4.8	4.0	7.3	10.5	12.9	4.0	1.6	47.6	1.6
Intro. par effraction	1,326	7.1	13.5	17.9	31.4	13.3	10.7	12.5	9.7	6.9	6.3	1.1	0.4	60.9	0.6
Vol de véhicules à moteur	455	-	12.3	28.6	40.9	9.0	12.5	14.5	8.1	7.5	5.5	0.4	0.9	58.5	0.7
Vol de plus de 1 000 $	596	0.2	3.7	6.5	10.2	9.6	17.1	18.1	15.4	11.9	11.1	4.2	1.7	89.1	0.5
Vol de 1 000 $ et moins	12,598	1.7	14.8	15.9	30.7	6.1	9.3	10.9	12.1	8.9	10.3	5.7	4.0	67.3	0.3
Possession de biens volés	3,539	0.3	8.1	14.0	22.1	6.5	13.5	14.3	14.0	9.6	10.5	5.9	3.4	77.6	0.1
Fraude	4,971	0.0	0.8	5.1	6.0	5.4	20.2	17.9	18.3	12.1	13.8	3.8	1.2	92.7	1.3
Méfait	1,479	4.8	14.3	10.3	24.6	5.7	11.0	13.7	13.3	10.0	9.9	4.0	2.2	69.8	0.7
INFRACTIONS CONTRE LES BIENS	**25,088**	**1.7**	**10.7**	**13.2**	**23.9**	**6.5**	**12.4**	**13.2**	**13.5**	**9.7**	**10.7**	**4.9**	**2.9**	**73.8**	**0.5**

Accusés - Masculins	TOTAL	<12	12-14	15-17	Jeunes Total (12-17)	18-19	20-24	25-29	30-34	35-39	40-49	50-59	60 +	Adultes Total (18+)	Âge inconnu
	#	%	%	%	%	%	%	%	%	%	%	%	%	%	%
Crime d'incendie	914	23.7	19.7	15.3	35.0	8.5	6.2	4.9	4.9	3.7	6.5	2.8	2.1	39.7	1.5
Intro. par effraction	28,973	1.2	8.5	23.6	32.1	13.4	18.3	15.9	9.7	5.4	3.1	0.5	0.4	66.7	0.1
Vol de véhicules à moteur	8,595	0.2	7.9	31.1	39.0	16.5	18.1	10.0	7.3	4.3	3.4	0.8	0.2	60.6	0.3
Vol de plus de 1 000 $	4,118	0.1	4.2	16.6	20.8	13.3	19.2	14.3	12.4	7.9	8.3	2.6	0.8	78.8	0.3
Vol de 1 000 $ et moins	31,065	2.2	12.1	20.5	32.6	9.8	12.2	10.4	10.8	8.0	8.2	3.2	2.1	64.8	0.5
Possession de biens volés	14,599	0.3	7.4	19.7	27.0	11.6	16.1	13.4	11.8	8.4	7.6	2.6	1.0	72.6	0.1
Fraude	13,572	0.1	1.0	5.1	6.1	6.3	18.6	20.5	18.8	12.0	12.3	3.2	1.1	92.8	1.1
Méfait	14,725	7.7	13.1	18.6	31.8	10.0	14.0	10.8	9.1	6.3	6.3	2.2	1.1	59.9	0.7
INFRACTIONS CONTRE LES BIENS	**116,561**	**2.1**	**8.9**	**19.7**	**28.7**	**11.1**	**15.8**	**13.4**	**11.1**	**7.4**	**6.8**	**2.1**	**1.1**	**68.9**	**0.4**

Source: Programme DUC fondé sur l'affaire, Programme des services policiers, Centre canadien de la statistique juridique.

Tableau 4.16 - Nombre total de personnes accusées de crimes contre les biens, selon l'âge et le sexe, 1994

Accusés - TOTAL	TOTAL	<12	12-14	15-17	Jeunes Total (12-17)	18-19	20-24	25-29	30-34	35-39	40-49	50-59	60 +	Adultes Total (18+)	Âge inconnu
	#	%	%	%	%	%	%	%	%	%	%	%	%	%	%
Crime d'incendie	**1,038**	24.0	19.7	14.2	33.8	7.8	6.1	4.8	5.2	4.5	7.2	3.0	2.0	40.7	1.5
Intro. par effraction	**30,314**	1.4	8.7	23.3	32.0	13.4	18.0	15.7	9.7	5.4	3.3	0.5	0.4	66.4	0.1
Vol de véhicules à moteur	**9,051**	0.1	8.2	30.9	39.1	16.1	17.8	10.2	7.3	4.4	3.5	0.8	0.2	60.5	0.3
Vol de plus de 1 000 $	**4,715**	0.1	4.1	15.4	19.5	12.9	18.9	14.7	12.8	8.4	8.7	2.8	0.9	80.1	0.3
Vol de 1 000 $ et moins	**43,691**	2.0	12.9	19.1	32.0	8.7	11.4	10.5	11.2	8.3	8.8	3.9	2.6	65.5	0.5
Possession de biens volés	**18,143**	0.3	7.5	18.5	26.0	10.6	15.6	13.5	12.2	8.7	8.2	3.2	1.5	73.6	0.1
Fraude	**18,611**	0.1	0.9	5.1	6.0	6.0	18.9	19.7	18.6	12.0	12.7	3.4	1.1	92.4	1.5
Méfait	**16,213**	7.4	13.3	17.9	31.1	9.6	13.7	11.0	9.5	6.7	6.6	2.4	1.2	60.8	0.7
INFRACTIONS CONTRE LES BIENS - TOTAL*	**141,776**	**2.0**	**9.2**	**18.6**	**27.8**	**10.3**	**15.2**	**13.4**	**11.5**	**7.8**	**7.5**	**2.6**	**1.4**	**69.7**	**0.5**

* Le total comprend 127 personnes dont le sexe était inconnu.

Source: Programme DUC fondé sur l'affaire, Programme des services policiers, Centre canadien de la statistique juridique.

Tableau 4.17 - Nombre total de personnes accusées d'autres infractions au Code criminel, selon l'âge et le sexe, 1994

Accusés - Féminins	TOTAL	<12	12-14	15-17	Jeunes TOTAL (12-17)	18-19	20-24	25-29	30-34	35-39	40-49	50-59	60+	Adultes TOTAL (18+)	Âge inconnu
	#	%	%	%	%	%	%	%	%	%	%	%	%	%	%
Prostitution	2,332	-	0.1	3.1	3.2	7.5	24.4	26.2	21.9	10.4	6.1	0.4	-	96.8	-
Troubler la paix	270	-	2.2	11.1	13.3	7.0	11.5	18.9	15.2	12.6	15.6	4.8	0.7	86.3	0.4
Actes contraires aux bonnes moeurs (1)	205	-	0.5	2.4	2.9	6.8	25.4	26.3	17.6	8.3	10.7	1.5	0.5	97.1	-
Armes à feu, armes offensives	260	-	5.0	10.8	15.8	8.1	15.4	16.5	16.5	12.7	7.7	3.8	3.1	83.8	0.4
Menacer / harceler par des appels téléphoniques	1,034	0.9	4.2	4.6	8.8	4.0	10.1	12.8	14.2	13.9	16.0	8.0	5.6	84.5	5.8
Infractions contre l'administration de la justice (2)	6,900	0.1	4.6	10.6	15.1	7.5	18.9	20.3	17.6	10.0	7.5	1.8	1.1	84.7	0.1
Autres infractions (3)	2,052	0.1	4.0	8.1	12.1	6.0	13.5	14.1	16.0	11.7	14.6	6.6	3.0	85.5	2.2
AUTRES INFRACTIONS AU CODE CRIMINEL	13,053	0.1	3.5	8.3	11.8	7.0	18.2	19.8	17.8	10.7	9.3	2.9	1.6	87.2	0.9

Accusés - Masculins	TOTAL	<12	12-14	15-17	Jeunes TOTAL (12-17)	18-19	20-24	25-29	30-34	35-39	40-49	50-59	60+	Adultes TOTAL (18+)	Âge inconnu
	#	%	%	%	%	%	%	%	%	%	%	%	%	%	%
Prostitution	1,930	-	-	0.5	0.5	2.6	13.9	19.8	17.7	15.3	18.7	8.3	3.2	99.5	-
Troubler la paix	1,486	-	1.7	7.0	8.7	9.7	22.9	15.0	15.2	10.4	12.4	3.9	1.4	91.0	0.3
Actes contraires aux bonnes moeurs (1)	1,196	0.2	1.4	3.0	4.4	3.0	9.6	16.4	18.1	13.9	19.3	9.4	5.0	94.8	0.6
Armes à feu, armes offensives	3,207	0.5	5.7	15.9	21.6	10.0	17.6	12.1	10.6	9.4	9.7	4.7	3.4	77.5	0.4
Menacer / harceler par des appels téléphoniques	2,292	0.8	2.2	4.4	6.6	4.8	11.7	15.0	18.4	12.5	16.2	6.6	4.0	89.3	3.3
Infractions contre l'administration de la justice (2)	37,908	0.0	2.3	9.4	11.7	9.7	20.8	19.0	14.9	10.8	9.4	2.7	0.9	88.3	0.0
Autres infractions (3)	12,746	0.2	3.1	8.6	11.8	6.8	13.7	14.3	15.7	12.1	14.7	6.8	3.0	87.1	0.9
AUTRES INFRACTIONS AU CODE CRIMINEL	60,765	0.1	2.6	8.9	11.5	8.5	18.4	17.4	15.2	11.3	11.3	4.2	1.7	88.0	0.4

(1)"Actes contraires aux bonnes moeurs" comprend des infractions telles que des actions indécentes et l'incenduite.
(2)"Infractions contre l'administration de la justice" comprend l'évasion d'une garde légale, le bris de prison, le défaut de se conformer/comparaître, l'entrave à la justice, etc.
(3)"Autres" infractions comprend toute autre infraction au Code criminel qui n'entre pas dans une des catégories précédentes (par ex. contrefaçon, jeux et paris, intrusion de nuit, infractions contre l'ordre public et infractions contre la personne et la réputation).

Source: Programme DUC fondé sur l'affaire, Programme des services policiers, Centre canadien de la statistique juridique.

Tableau 4.17 - Nombre total de personnes accusées d'autres infractions au Code criminel, selon l'âge et le sexe, 1994

Accusés - Total	TOTAL	<12			Jeunes TOTAL (12-17)									Adultes TOTAL (18+)	Âge inconnu
			12-14	15-17		18-19	20-24	25-29	30-34	35-39	40-49	50-59	60+		
	#	%	%	%	%	%	%	%	%	%	%	%	%	%	%
Prostitution	4,263	-	0.0	1.9	1.9	5.3	19.7	23.3	20.0	12.6	11.8	4.0	1.5	98.1	-
Troubler la paix	1,756	-	1.8	7.6	9.4	9.3	21.2	15.6	15.2	10.7	12.9	4.0	1.3	90.3	0.3
Actes contraires aux bonnes moeurs (1)	1,402	0.1	1.3	2.9	4.2	3.6	11.9	17.8	18.0	13.1	18.0	8.3	4.4	95.1	0.6
Armes à feu, armes offensives	3,470	0.5	5.7	15.5	21.2	9.9	17.4	12.4	11.0	9.6	9.5	4.6	3.4	77.9	0.4
Menacer / harceler par des appels téléphoniques	3,336	0.8	2.9	4.4	7.3	4.6	11.2	14.3	17.1	12.9	16.1	7.0	4.5	87.6	4.3
Infractions contre l'administration de la justice (2)	44,812	0.0	2.7	9.6	12.2	9.3	20.5	19.2	15.3	10.7	9.1	2.6	0.9	87.7	0.0
Autres infractions (3)	14,846	0.2	3.2	8.5	11.8	6.6	13.7	14.2	15.7	12.0	14.7	6.7	3.0	86.7	1.4
AUTRES INFRACTIONS AU CODE CRIMINEL*	73,885	0.1	2.7	8.8	11.5	8.3	18.4	17.8	15.6	11.2	11.0	3.9	1.7	87.8	0.5

(1)"Actes contraires aux bonnes moeurs" comprend des infractions telles que des actions indécentes et l'incenduite.
(2)"Infractions contre l'administration de la justice" comprend l'évasion d'une garde légale, le bris de prison, le défaut de se conformer/comparaître, l'entrave à la justice, etc.
(3)"Autres infractions" comprend toute autre infraction au Code criminel qui n'entre pas dans une des catégories précédentes (par ex. contrefaçon, jeux et paris, intrusion de nuit, infractions contre l'ordre public et infractions contre la personne et la réputation).

* Le total comprend 67 accusés dont le sexe était inconnu.

Source: Programme DUC fondé sur l'affaire, Programme des services policiers, Centre canadien de la statistique juridique.

Tableau 4.18 - Nombre total de personnes accusées d'infractions aux règlements de la circulation prévues par le Code criminel, selon l'âge et le sexe, 1994

ACCUSÉS - FÉMININS	TOTAL	<16	16-17	Jeunes TOTAL (<18)	18-19	20-24	25-29	30-34	35-39	40-49	50-59	60 +	Adultes TOTAL (18+)	Âge inconnu
	#	%	%	%	%	%	%	%	%	%	%	%	%	%
Conduite avec facultés affaiblies - Total	**2,429**	0.5	1.0	1.5	2.9	10.5	15.9	19.5	18.9	22.1	6.7	1.8	98.4	0.1
Causant la mort	**3**	-	-	-	-	33.3	33.3	33.3	-	-	-	-	100.0	-
Causant des lésions corporelles	**36**	-	8.3	8.3	2.8	5.6	27.8	16.7	13.9	16.7	5.6	2.8	91.7	-
Taux d'alcool dépasse 80 mg	**2,282**	0.5	0.9	1.4	3.0	10.8	15.6	19.4	19.2	21.9	6.7	1.8	98.5	0.1
Défaut de fournir un échantillon d'haleine de sang	**108**	-	0.9	0.9	0.9	5.6	18.5	21.3	14.8	28.7	8.3	0.9	99.1	-
Conduite dangereuse	**106**	2.8	16.0	18.9	9.4	12.3	9.4	20.8	10.4	15.1	2.8	0.9	81.1	-
Autres infractions (1)	**583**	1.4	2.4	3.8	4.5	11.1	14.1	13.9	11.8	18.7	8.2	12.3	94.7	1.5
Infractions aux règlements de la circulation prévues par le Code Criminel	**3,118**	**0.7**	**1.8**	**2.5**	**3.4**	**10.7**	**15.4**	**18.5**	**17.3**	**21.2**	**6.9**	**3.8**	**97.1**	**0.4**

ACCUSÉS - MASCULINS	TOTAL	<16	16-17	Jeunes TOTAL (<18)	18-19	20-24	25-29	30-34	35-39	40-49	50-59	60 +	Adultes TOTAL (18+)	Âge inconnu
	#	%	%	%	%	%	%	%	%	%	%	%	%	%
Conduite avec facultés affaiblies - Total	**25,706**	0.1	0.8	0.9	3.4	12.9	15.8	17.7	15.7	20.0	9.2	4.2	99.1	0.0
Causant la mort	**30**	-	10.0	10.0	6.7	20.0	13.3	16.7	10.0	13.3	3.3	6.7	90.0	-
Causant des lésions corporelles	**330**	0.3	2.1	2.4	9.1	17.6	14.2	14.8	12.4	16.4	7.6	5.5	97.6	-
Taux d'alcool dépasse 80 mg	**24,491**	0.1	0.8	0.9	3.4	13.0	15.9	17.7	15.7	20.0	9.3	4.2	99.1	0.0
Défaut de fournir un échantillon d'haleine de sang	**855**	-	0.2	0.2	2.0	8.9	14.0	20.1	16.4	24.2	9.1	4.9	99.6	0.1
Conduite dangereuse	**1,687**	5.1	12.8	17.9	13.5	23.1	16.4	11.0	8.1	6.6	1.9	1.4	82.0	0.1
Autres infractions (1)	**4,333**	0.6	2.4	3.0	4.2	13.6	17.4	18.8	12.3	15.6	7.3	6.3	95.5	1.5
Infractions aux règlements de la circulation prévues par le Code Criminel	**31,726**	**0.4**	**1.7**	**2.1**	**4.1**	**13.5**	**16.1**	**17.5**	**14.8**	**18.7**	**8.6**	**4.4**	**97.7**	**0.2**

(1) Les autres infractions aux règlements de la circulation prévues par le Code criminel comprennent le délit de fuite et la conduite pendant interdiction.

Source: Programme DUC fondé sur l'affaire, Programme des services policiers, Centre canadien de la statistique juridique.

Tableau 4.18 - Nombre total de personnes accusées d'infractions aux règlements de la circulation prévues par le Code criminel, selon l'âge et le sexe, 1994

ACCUSÉS - TOTAL	TOTAL	<16	16-17	Jeunes TOTAL (<18)	18-19	20-24	25-29	30-34	35-39	40-49	50-59	60 +	Adultes TOTAL (18+)	Âge inconnu
	#	%	%	%	%	%	%	%	%	%	%	%	%	%
Conduite avec facultés affaiblies - Total	**28,136**	0.1	0.8	0.9	3.4	12.7	15.9	17.9	16.0	20.2	9.0	4.0	99.0	0.0
Causant la mort	33	-	9.1	9.1	6.1	21.2	15.2	18.2	9.1	12.1	3.0	6.1	90.9	-
Causant des lésions corporelles	366	0.3	2.7	3.0	8.5	16.4	15.6	15.0	12.6	16.4	7.4	5.2	97.0	-
Taux d'alcool dépasse 80 mg	26,774	0.1	0.8	0.9	3.3	12.8	15.9	17.8	16.0	20.1	9.0	4.0	99.1	0.0
Défaut de fournir un échantillon d'haleine de sang	963	-	0.3	0.3	1.9	8.5	14.5	20.2	16.2	24.7	9.0	4.5	99.6	0.1
Conduite dangereuse	1,793	5.0	13.0	18.0	13.3	22.5	16.0	11.6	8.3	7.1	2.0	1.3	82.0	0.1
Autres infractions (1)	4,918	0.7	2.4	3.2	4.2	13.3	17.0	18.2	12.3	16.0	7.4	7.0	95.4	1.5
Infractions aux règlements de la circulation prévues par le Code Criminel*	**34,847**	**0.4**	**1.7**	**2.1**	**4.0**	**13.3**	**16.0**	**17.6**	**15.1**	**18.9**	**8.4**	**4.3**	**97.6**	**0.2**

(1) Les autres infractions aux règlements de la circulation prévues par le Code criminel comprennent le délit de fuite et la conduite pendant interdiction.

* Le total comprend trois affaires où le sexe de l'accusé était inconnu.

Source: Programme DUC fondé sur l'affaire, Programme des services policiers, Centre canadien de la statistique juridique.

Tableau 4.19 - Actes criminels selon l'état du classement, 1994

	AFFAIRES Total	Classement par mise en accusation	Classement sans mise en accusation					Affaire non classée (3)
			Plaignant refuse de porter des accusations	Accusé déjà impliqué dans s'autres affaires criminelles	Pouvoir discrétionnaire du service de police	Autres (2)	Total	
	#	%	%	%	%	%	%	%
Homicide (1)	198	57.6	-	-	-	6.1	6.1	36.4
Négligence criminelle et autres infractions causant la mort	30	76.7	-	-	-			23.3
Tentative/complot en vue de commettre un meurtre	458	65.9	1.7	-	-	1.7	3.5	30.6
Agression sexuelle - Total	7,104	44.5	7.7	0.1	4.7	4.5	17.0	38.5
Agression sexuelle grave	143	51.0	4.2	-	0.7	7.7	12.6	36.4
Agression sexuelle armée	230	44.8	2.6	-	-	2.2	4.8	50.4
Agression sexuelle	6,731	44.3	8.0	0.1	4.9	4.5	17.5	38.2
Voies de fait non sexuelles - Total	66,307	57.2	12.7	0.0	3.7	3.2	19.7	23.1
Voies de fait graves	1,084	60.4	4.3	-	0.9	2.2	7.5	32.1
Agression armée ou infliction de lésions corporelles	12,681	62.5	7.5	-	2.4	2.0	11.9	25.6
Voies de fait	49,129	53.9	15.0	-	4.3	3.5	23.0	23.1
Décharge d'une arme à feu avec intention	107	44.9	0.9	-	0.9	2.8	4.7	50.5
Voies de fait contre un officier de police	2,152	92.1	0.3	0.1	1.0	1.4	2.9	5.1
Autres voies de fait	1,154	73.4	5.0	-	2.0	3.8	10.8	15.8
Voies de fait - Total	73,411	56.0	12.3	0.1	3.8	3.3	19.4	24.6
Autres infractions d'ordre sexuel	920	44.2	5.8	-	3.0	10.5	19.3	36.4
Enlèvement/prise d'otages	1,059	65.5	2.6	0.2	1.1	1.0	5.0	29.5
Enlèvement (enfant)	275	24.0	5.1	-	8.0	4.4	17.5	58.5
Vol qualifié	15,845	25.8	1.1	1.5	1.2	0.5	4.3	69.9
Extorsion	506	49.4	6.5	-	4.5	3.2	14.2	36.4
Harcèlement criminel	2,879	46.8	19.3	0.3	3.7	3.3	26.6	26.6
Autres	412	43.7	14.3	-	4.4	5.6	24.3	32.0
Infractions Contre la Personne - TOTAL	95,993	50.6	10.3	0.3	3.4	2.9	16.9	32.5
Crime d'incendie	4,900	8.2	0.6	0.1	2.2	3.5	6.4	85.3
Introduction par effraction	149,259	8.9	0.6	2.0	1.2	0.6	4.4	86.7
Vol de véhicules à moteur	63,362	7.7	0.7	0.7	0.8	0.4	2.6	89.7
Vol de plus de 1 000 $	50,867	4.9	0.8	0.8	0.5	0.4	2.5	92.6
Vol de 1 000 $ et moins	237,355	10.9	1.4	0.6	2.0	0.7	4.7	84.4
Possession de biens volés	14,936	91.7	0.5	0.1	1.9	1.4	3.9	4.4
Fraude	31,450	44.5	4.7	0.6	2.8	2.4	10.4	45.1
Méfait	114,610	7.2	1.7	0.3	1.4	1.0	4.4	88.3
Infractions Contre les Biens - TOTAL	666,739	12.4	1.3	0.9	1.5	0.8	4.5	83.1
Prostitution	3,727	98.0	-	-	0.5	0.3	0.8	1.2
Troubler la paix	1,640	78.0	2.3	0.2	8.0	3.3	13.8	8.2
Actes contraires aux bonnes moeurs	2,783	34.1	3.5	0.6	3.9	1.7	9.6	56.3
Arme à feu, armes offensives	3,978	67.7	1.2	0.1	7.7	3.3	12.4	19.9
Menacer / harceler par des appels téléphoniques	11,237	7.6	20.5	0.3	6.5	1.8	29.0	63.4
Infractions contre l'administration de la justice	47,113	88.8	0.4	0.4	1.0	3.0	4.9	6.3
Autres	32,551	25.0	12.8	0.6	5.3	1.8	20.4	54.6
Autres Infractions au Code Criminel - TOTAL	103,029	57.7	6.7	0.4	3.4	2.4	12.8	29.5
CODE CRIMINEL - TOTAL (à l'exclusion des infractions aux règlements de la circulation)	865,761	22.0	2.9	0.8	2.0	1.2	6.9	71.1
Conduite avec facultés affaiblies - Total	29,042	93.6	0.1	-	0.4	2.6	3.1	3.2
Autres	29,292	16.0	0.2	0.1	5.8	0.5	6.5	77.5
Infractions aux règlements de la circulations prévues par le Code Criminel	58,334	54.7	0.1	-	3.1	1.5	4.8	40.5
Code Criminel - TOTAL	924,095	24.1	2.8	0.7	2.0	1.2	6.7	69.2
Drogues - TOTAL	16,181	85.0	0.1	-	2.5	2.0	4.6	10.4
Autres Lois Fédérales - TOTAL	2,191	85.0	0.2	-	1.5	1.1	2.8	12.2
LOIS FÉDÉRALES - TOTAL	942,467	25.3	2.7	0.7	2.0	1.2	6.7	68.0

(1) Les caractéristiques des homicides déclarées à la DUC peuvent ne pas correspondre à celles de la base de données sur les homicides. Pour une analyse détaillée des homicides au Canada, voir la base de données sur les homicides.

(2) "Autres" classement sans mise en accusation comprend le suicide et le décès de l'accusé/du plaignant, des raisons indépendantes de la volonté du service de police, un accusé âgé de moins de douze ans, l'admission de l'accusé dans un hôpital psychiatrique, accusé se trouvant dans un pays étranger, l'immunité diplomatique ou accusé déjà incaréré.

(3) "Affaire non classée" est inscrit lorsqu'un accusé n'a pas été identifié avec une affaire.

Source: Programme DUC fondé sur l'affaire, Programme des services policiers, Centre canadien de la statistique juridique.

Tableau 4.20 - Nombre total de personnes accusées selon l'état de l'accusation, adultes et jeunes, 1994

	TOTAL	Classement par mise en accusation				Classement sans mise en accusation (2)				
		jeunes	adultes	inconnu	Total	<12	jeunes	adultes	inconnu	Total
	#	%	%	%	%	%	%	%	%	%
Homicide (1)	**152**	**10.5**	**84.9**	**-**	**95.4**	**-**	**1.3**	**3.3**	**-**	**4.6**
Négligence criminelle et autres infractions causant la mort	**24**	8.3	91.7	-	**100.0**	-	-	-	-	**-**
Tentative/complot en vue de commettre un meurtre	**413**	18.2	76.5	-	**94.7**	-	0.2	5.1	-	**5.3**
Agression sexuelle - Total	**4,207**	**11.0**	**67.4**	**0.0**	**78.4**	**1.3**	**4.7**	**15.1**	**0.6**	**21.6**
Agression sexuelle grave	**101**	12.9	67.3	-	**80.2**	2.0	5.0	12.9	-	**19.8**
Agression sexuelle armée	**124**	15.3	75.0	-	**90.3**	1.6	0.8	5.6	1.6	**9.7**
Agression sexuelle	**3,982**	10.8	67.2	0.1	**78.0**	1.2	4.8	15.4	0.6	**22.0**
Voies de fait non sexuelles - Total	**52,537**	**9.0**	**69.8**	**0.1**	**79.0**	**0.8**	**4.2**	**15.7**	**0.3**	**21.0**
Voies de fait graves	**887**	12.0	78.7	-	**90.6**	0.3	2.4	6.4	0.2	**9.4**
Agression armée ou infliction de lésions corporelles	**10,516**	14.3	71.8	0.1	**86.2**	0.6	3.2	9.7	0.3	**13.8**
Voies de fait	**37,737**	7.5	67.6	0.1	**75.3**	0.9	4.8	18.6	0.4	**24.7**
Décharge d'une arme à feu avec intention	**68**	26.5	67.6	-	**94.1**	-	-	5.9	-	**5.9**
Voies de fait contre un officier de police	**2,254**	6.8	90.2	-	**97.0**	-	0.4	2.6	-	**3.0**
Autres voies de fait	**1,075**	9.5	77.4	-	**86.9**	0.5	3.3	9.3	-	**13.1**
Voies de fait - Total	**56,744**	**9.1**	**69.7**	**0.1**	**78.9**	**0.8**	**4.3**	**15.7**	**0.4**	**21.1**
Autres infractions d'ordre sexuel	**589**	7.8	62.0	0.2	**69.9**	2.4	6.6	21.1	-	**30.1**
Enlèvement/prise d'otages	**959**	9.2	85.4	0.2	**94.8**	0.1	0.2	4.8	0.1	**5.2**
Enlèvement (enfant)	**103**	1.0	66.0	-	**67.0**	-	1.0	30.1	1.9	**33.0**
Vol qualifié	**6,487**	21.1	66.1	-	**87.2**	0.4	4.2	8.2	0.0	**12.8**
Extorsion	**433**	21.9	61.2	-	**83.1**	0.5	4.8	11.3	0.2	**16.9**
Harcèlement criminel	**2,000**	1.5	67.4	0.1	**68.9**	0.1	1.9	28.6	0.6	**31.2**
Autres	**280**	4.6	62.1	-	**66.8**	0.4	1.1	31.4	0.4	**33.2**
Infractions Contre la Personne - TOTAL	**68,184**	**10.1**	**69.4**	**0.1**	**79.7**	0.7	4.1	15.2	0.3	**20.3**
Crime d'incendie	**1,038**	16.9	33.3	1.2	**51.3**	24.0	17.0	7.3	0.4	**48.7**
Introduction par effraction	**30,314**	20.8	46.2	-	**66.9**	1.4	11.2	20.2	0.1	**33.1**
Vol de véhicules à moteur	**9,051**	29.6	47.4	-	**77.0**	0.1	9.5	13.1	0.3	**23.0**
Vol de plus de 1 000 $	**4,715**	11.6	59.7	0.1	**71.5**	0.1	7.8	20.4	0.2	**28.5**
Vol de 1 000 $ et moins	**43,691**	16.3	53.5	-	**69.8**	2.0	15.8	12.0	0.4	**30.2**
Possession de biens volés	**18,143**	24.2	71.5	-	**95.8**	0.3	1.9	2.0	0.1	**4.2**
Fraude	**18,611**	4.7	78.2	0.3	**83.2**	0.1	1.3	14.2	1.2	**16.8**
Méfait	**16,212**	15.4	47.2	0.2	**62.8**	7.4	15.8	13.6	0.5	**37.2**
Infractions Contre les Biens - TOTAL	**141,775**	**17.3**	**56.4**	**0.1**	**73.8**	2.0	10.5	13.3	0.4	**26.2**
Prostitution	**4,263**	1.9	97.4	-	**99.3**	-	0.0	0.7	-	**0.7**
Troubler la paix	**1,756**	6.3	80.5	-	**86.8**	-	3.1	9.7	0.3	**13.2**
Actes contraires aux bonnes moeurs	**1,402**	2.5	81.5	0.1	**84.0**	0.1	1.7	13.6	0.5	**16.0**
Arme à feu, armes offensives	**3,470**	17.3	69.5	0.1	**86.9**	0.5	3.9	8.4	0.3	**13.1**
Menacer / harceler par des appels téléphoniques	**3,336**	1.0	24.9	0.1	**26.0**	0.8	6.3	62.8	4.1	**74.0**
Infractions contre l'administration de la justice	**44,812**	11.6	83.4	-	**95.0**	0.0	0.6	4.3	0.0	**5.0**
Autres	**14,846**	7.2	55.8	0.4	**63.3**	0.2	4.6	30.9	1.0	**36.7**
Autres Infractions au Code Criminel - TOTAL	**73,885**	**9.6**	**75.2**	**0.1**	**85.0**	0.1	1.9	12.6	0.4	**15.0**
CODE CRIMINEL - TOTAL (à l'exclusion des infractions aux règlements de la circulation)	**283,844**	**13.6**	**64.4**	**0.1**	**78.1**	1.2	6.7	13.6	0.4	**21.9**
Conduite avec facultés affaiblies - Total	**28,133**	0.9	95.9	-	**96.8**	-	0.0	3.1	-	**3.2**
Autres	**6,707**	6.1	65.4	0.1	**71.6**	-	1.0	26.4	1.0	**28.4**
Infractions aux règlements de la circulations prévues par le Code Criminel	**34,840**	1.9	90.1	-	**92.0**	-	0.2	7.6	0.2	**8.0**
Code Criminel - TOTAL	**318,684**	12.3	67.2	0.1	**79.6**	1.1	6.0	12.9	0.4	**20.4**
Drogues - TOTAL	**18,029**	10.2	84.4	0.1	**94.6**	0.0	2.9	2.4	0.0	**5.4**
Autres Lois Fédérales - TOTAL	**1,951**	29.4	68.5	0.2	**98.1**	0.1	0.5	1.3	-	**1.9**
LOIS FÉDÉRALES - TOTAL	**338,664**	**12.3**	**68.2**	**0.1**	**80.6**	1.0	5.8	12.3	0.4	**19.4**

(1) Les caractéristiques des homicides déclarées à la DUC peuvent ne pas correspondre à celles de la base de données sur les homicides. Pour une analyse détaillée des homicides au Canada, voir la base de données sur les homicides.

(2) Le "classement sans mise en accusation" comprend le suicide et le décès de l'accusé/du plaignant, immunité diplomatique, le plaignant refuse de porter des accusations, le pouvoir discrétionnaire du service de police, ou l'accusé est déjà incarcéré.

Source: Programme DUC fondé sur l'affaire, Programme des services policiers, Centre canadien de la statistique juridique.

CHAPITRE 5

Qualité des données

5.1 Autorité

Loi sur la statistique, lois révisées du Canada, 1985, chapitre S19.

5.2 Confidentialité

La Loi interdit à Statistique Canada de publier des statistiques recueillies au cours de cette enquête qui permettraient d'identifier toute personne ou répondant sans que celle-ci en ait donné l'autorisation par écrit au préalable. Les données sur ce questionnaire resteront confidentielles, elles serviront exclusivement à des fins statistiques et elles seront publiées seulement sous forme agrégée. Les dispositions de la Loi sur la statistique qui traitent de la confidentialité ne sont modifiées d'aucune façon par la Loi sur l'accès à l'information ou toutes autres lois.

5.3 Usages des données

Les données du programme DUC fournissent à la collectivité policière des renseignements clés pour l'analyse de la criminalité, la planification des ressources et l'élaboration de programmes. Les administrations municipales et provinciales utilisent les données pour faciliter la prise de décisions concernant la distribution des ressources policières, la définition des normes provinciales, et l'établissement de comparaisons avec d'autres ministères et provinces. L'enquête fournit au gouvernement fédéral des renseignements pour aider à l'élaboration de politiques et de mesures législatives, l'évaluation de nouvelles initiatives ayant trait à la législation, et l'établissement de comparaisons avec d'autres pays. Pour le public, l'enquête constitue une source d'information sur la nature et l'étendue des crimes signalés par la police. En outre, les médias, les universitaires et les chercheurs utilisent ces données pour examiner des questions bien précises dans le domaine de la criminalité.

5.4 Couverture

Programme DUC agrégé :
Depuis 1962, le programme DUC agrégé a toujours produit un dossier historique des données sur la criminalité. Presque tous les services de police y participent. Au total, environ 1 800 postes de police participent au programme DUC, ce qui représente approximativement 420 corps policiers. C'est dans le rare cas où un service de police omet de remettre les formules mensuelles au Centre que se produit la plus forte perte d'information.

Programme fondé sur les affaires criminelles:
Comme le programme DUC révisé est mis en oeuvre progressivement, le degré de couverture varie constamment. Le programme DUC fondé sur les affaires a commencé à saisir des données en 1988, qui provenaient d'un seul organisme policier. En 1994, 111 forces policières, qui représentent environ 33 % du volume national de crimes signalés, participaient au nouveau programme. Le lecteur ne doit pas oublier que les données DUC fondées sur les affaires ne sont pas représentatives d'une région particulière du Canada : 51 % des affaires proviennent actuellement du Québec, 36 % de l'Ontario, 6 % de la Saskatchewan et de la Colombie-Britannique, et moins de 1 % du Nouveau-Brunswick. À l'exception du Québec, cet ensemble de données représente surtout des services de police urbains.

En raison des fluctuations dans la couverture, on ne peut faire de comparaisons d'une année à l'autre. En outre, aucun ensemble de données n'est représentatif d'un secteur géographique significatif, à l'exception des municipalités qui fournissent les données. Jusqu'ici, la seule solution à ce problème qui a été proposée est la définition, à l'échelle nationale, d'un échantillon représentatif de répondants, ce qui prendra plusieurs années. Tant que cet échantillon n'aura pas été constitué, il sera impossible d'utiliser les données DUC révisé pour analyser les tendances.

À l'heure actuelle, la plupart des répondants dans les grandes villes font rapport au programme fondé sur les affaires, ce qui assure une bonne couverture aux répondants en milieu urbain. Aucune estimation nationale ne pourra toutefois être effectuée sans le développement d'interfaces avec la GRC et l'OMPPAC (Police provinciale de l'Ontario et certaines forces municipales de l'Ontario). Leur couverture combinée s'établit à environ 40 % du volume national de crimes signalés, et leur participation est essentielle à une couverture représentative des crimes en milieu rural. La participation des services de police dans les petites municipalités qui restent n'est pas essentielle pour l'échantillon national.

5.5 Saisie et révision des données

Les données recueillies dans le cadre de ces deux volets du programme DUC (données agrégées et affaires criminelles) sont manipulées, traitées et stockées dans des systèmes opérationnels distincts. Afin de maintenir la continuité chronologique avec le programme fondé sur des données agrégées ainsi que la comparabilité entre les corps policiers pendant la mise en oeuvre, les chiffres obtenus par le programme fondé sur les affaires criminelles peuvent être totalisés de sorte que les résultats soient cohérents avec ceux du programme fondé sur des données agrégées. Dans le cadre de la production des données annuelles sur la criminalité, on combine les données tirées du programme fondé sur des données agrégées avec les données du programme fondé sur les affaires criminelles, que l'on a agrégées, afin d'établir des statistiques nationales.

Programme fondé sur des données agrégées:
Dans le cadre du programme fondé sur des données agrégées, les données sont envoyées au Programme des services policiers sur des formules ou sous une forme lisible par machine. Les comptes agrégés mensuels des affaires criminelles et des affaires liées à des infractions aux règlements de la circulation sont consignés par les corps policiers et envoyés au Programme des services policiers deux semaines après la fin de chaque mois. On effectue une vérification visuelle pour s'assurer que les formules reçues sont complètes et que les chiffres fournis sont cohérents et, au besoin, on téléphone au répondant pour obtenir des éclaircissements ou apporter des corrections. Les données sont ensuite transférées sur un support électronique par la Section de la saisie des données de Statistique Canada. Tous les chiffres sont vérifiés pour s'assurer que l'information a été transcrite correctement à partir des formules à la bande.

Les fichiers lisibles par machine sont alors envoyés au personnel des ordinateurs principaux. Certains répondants fournissent leurs chiffres sous une forme lisible par machine (par exemple, sur des bandes), ce qui élimine les procédures initiales du traitement.

Les données brutes sont soumises à un ensemble de sous-programmes de contrôle automatisé visant à garantir la cohérence interne des chiffres. Des relevés d'erreurs sont produits et le personnel du programme communique avec les répondants pour corriger l'information, après quoi les corrections sont de nouveau soumises pour vérification et mises à jour. Les fichiers maîtres de données agrégées sont continuellement mis à jour pendant toute l'année, puis ils sont traités de nouveau lorsqu'il faut produire les données de fin d'année.

Les services de police sont censés réviser l'information fournie précédemment s'ils obtiennent des renseignements supplémentaires (p. ex., une autre accusation a été portée contre un accusé pour une affaire déjà déclarée). En supposant que toutes les procédures ont été suivies par les répondants, les données DUC traitées par le Programme devraient correspondre aux dossiers tenus par les services de police à la fin de l'année.

Programme fondé sur les affaires criminelles:
Aux fins du programme fondé sur les affaires criminelles, toutes les données sont tirées des systèmes opérationnels automatisés des corps policiers au moyen d'un programme d'extraction approuvé, puis elles sont envoyées au Programme des services policiers sous une forme lisible par machine suivant un cliché d'enregistrement et une longueur d'enregistrement standard. Les données doivent être transmises au CCSJ chaque mois.

Dès qu'il reçoit les données, le personnel du Programme des services policiers applique les procédures initiales garantissant la qualité des données et prépare les données en vue du traitement par le système de traitement central. Ce système soumet les données à une série de contrôles approfondis (plus de 300), notamment des vérifications visant à relever les enregistrements en double, des contrôles logiques, ainsi que des contrôles du format et des imputations. Aucune erreur n'est permise en ce qui concerne les variables clés. Les résultats des contrôles et des imputations sont présentés dans une série de rapports de contrôle, et toutes les données traitées sont stockées dans une base de données relationnelles. Les rapports de contrôle comprennent un sommaire du nombre et des genres d'enregistrements traités, un compte des rejets au contrôle et la liste de tous les enregistrements rejetés au contrôle. Le CCSJ examine tous les contrôles afin de déterminer si des problèmes se posent en ce qui touche l'interface du répondant ou si ce dernier respecte les exigences concernant les données d'enquête. En cas de problème, un suivi est effectué auprès du répondant. Des rapports de contrôle sont en outre envoyés aux répondants à titre d'information et pour qu'ils puissent corriger les erreurs.

5.6 Rassemblement et vérification des données

Le processus de saisie et de correction des données provenant des deux programmes (données agrégées et affaires criminelles) est une activité permanente. Actuellement, les chiffres définitifs sont toutefois diffusés en août. Cette diffusion fait suite à un long cycle de production des données qui débute en décembre de l'année précédente avec la préparation des données agrégées provisoires. Ces données provisoires permettent de détecter très tôt les problèmes susceptibles de toucher les données. Ces problèmes sont relevés au moyen d'un modèle de «tolérance» statistique élaboré expressément pour comparer les données d'un répondant avec ses données antérieures et avec celles de répondants semblables.

Ce modèle permet de repérer facilement les non-répondants; le personnel peut alors leur téléphoner pour obtenir les chiffres mensuels manquants. Les répondants n'ayant pas envoyé leurs chiffres depuis 6 mois ou plus sont considérés comme des non-répondants. La fermeture d'un service de police ou le caractère saisonnier d'un tel service peut se traduire par une anomalie dans les données. Les plus grands corps policiers participant soit au programme fondé sur des données agrégées, soit au programme fondé sur les affaires criminelles, sont invités à examiner les tableaux de données sommaires pour vérifier s'ils sont complets et exacts; au besoin, des corrections sont apportées avant que le fichier maître soit créé. Pour créer le fichier provisoire ou le fichier maître, il faut convertir le fichier du programme fondé sur les affaires criminelles afin de produire des chiffres comparables à ceux du programme fondé sur des données agrégées. Les chiffres convertis, soit les «chiffres agrégés calculés relatifs aux infractions», sont ajoutés aux chiffres du programme fondé sur des données agrégées, afin de produire les tableaux de données nationales et provinciales présentés dans cette publication. De cette façon, on maintient la continuité avec les séries chronologiques sur la criminalité. Les données du programme fondé sur les affaires criminelles sont offertes au public sur demande, contre recouvrement des coûts.

5.7 Qualité des données

DUC agrégé :
Si on le compare au programme DUC fondé sur les affaires, le programme agrégé est assez simple à appliquer, valider, réviser et diffuser. Les quelques améliorations qui ont été apportées au cours des années ont été assez mineures. Les fichiers maîtres de données agrégées sont continuellement mis à jour pendant toute l'année, et ils sont exploités encore davantage, au besoin, pour produire des données agrégées consolidées. Le cas échéant, les erreurs découvertes pendant la révision des données font l'objet d'un suivi auprès du répondant et sont corrigées.

DUC fondé sur les affaires :
La qualité des données constitue une préoccupation primordiale dans toute enquête. Les questions qui préoccupent particulièrement le Programme des services policiers comprennent la grande variété d'interfaces de logiciels utilisées pour extraire les données DUC révisé, le processus relativement complexe d'extraction et de saisie des données, la multitude de pratiques opérationnelles et administratives utilisées par les diverses forces de police, et la nécessité de traduire fidèlement et exactement ces données selon les règles du programme agrégé.

Les données de 1992, 1993 et 1994 du programme DUC fournissent l'image la plus exacte que l'on ait obtenue jusqu'ici du niveau total de criminalité signalé au Canada. À mesure que d'autres organismes de police se joignent au programme DUC révisé, la qualité des statistiques sur la criminalité s'améliore. Les anomalies dans les pratiques de déclaration de la criminalité qui n'étaient pas cernées auparavant sont maintenant corrigées.

Les données du programme DUC révisé font l'objet d'une révision approfondie pendant la saisie des données au CCSJ. Contrairement aux données agrégées où la révision peut seulement repérer les données manquantes et garantir que les valeurs dans les cellules correspondent correctement, les données sur les affaires sont assujetties à des vérifications très détaillées de la validité et de la logique, et à des imputations pour garantir que seuls les fichiers qui répondent aux besoins en données de l'enquête sont disponibles pour être analysés.

5.8 Sous-déclaration de la criminalité

Le programme DUC ne recueille des renseignements que sur les crimes qui sont portés à l'attention de la police. Par conséquent, les données DUC sur la criminalité ne représentent pas un dénombrement de tous les crimes commis au Canada : certains crimes ne sont jamais repérés, et d'autres qui le sont ne sont jamais portés à l'attention de la police et, par conséquent, ne sont pas consignés par le programme. En fait, les statistiques DUC sur la criminalité représentent un sous-ensemble de tous les crimes commis au Canada. La règle de classement fondée sur l'**infraction la plus grave** sous-estime explicitement le nombre de crimes qui viennent à l'attention de la police (voir paragraphe 6.4).

Le personnel du Programme des services policiers ne procède à aucune vérification du service des enregistrements des corps policiers afin de s'assurer que la déclaration des affaires est complète et exacte. Il n'examine pas non plus les enregistrements traités par la police qui ne font pas partie du champ de l'enquête; par exemple, les appels reçus qui sont enregistrés par un système de répartition automatisé, qui est d'utilisation courante dans les corps policiers, ne sont pas tous introduits dans le système des enregistrements. Seulement une partie des appels fait partie du champs de l'enquête nationale. Par conséquent, on ignore quel est le nombre de crimes qui font partie du champ de l'enquête mais qui ne sont pas déclarés. Cependant, les services de police ont établi des règles régissant la collecte des données (manuels de codage), et des personnes ont été chargées de vérifier les rapports dont les données sont extraites. Des mesures de contrôle de la qualité sont prises sur place pour les participants au programme fondé sur des données agrégées et au programme fondé sur les affaires criminelles afin de réduire au minimum la sous-déclaration de la criminalité.

Un autre facteur susceptible d'entraîner une sous-déclaration dans les statistiques officielles est la mise en oeuvre d'initiatives policières axées davantage sur la résolution des conflits plutôt que sur la tenue de dossiers.

Le programme DUC peut également se traduire par une sous-déclaration de la criminalité dans la mesure où chaque année, un petit nombre de participants ne font pas parvenir l'information demandée. Sont exclus de la liste des non-répondants les services de police qui sont ouverts sur une base saisonnière et ceux qui n'ont eu aucun crime à déclarer.

5.9 Comparaisons entre les municipalités

Les données DUC sont recueillies par la municipalité répondante, et l'on s'attend que les lecteurs compareront les municipalités en se fondant sur leurs statistiques sur la criminalité. Toutefois, les différences entre les municipalités dans leurs données sur la criminalité peuvent être attribuables à un grand nombre de facteurs, y compris des différences démographiques et économiques, les caractéristiques des forces de police et les caractéristiques des municipalités. Il y aurait lieu de tenir compte de ces facteurs dans toute comparaison entre les municipalités des données DUC sur la criminalité.

Les comparaisons entre municipalités sont généralement fondées sur les taux de criminalité, (par exemple, taux pour 100 000 habitants). Les taux nationaux et provinciaux sont calculés en fonction des données du recensement et des estimations intercensitaires. Comme les limites des municipalités desservies par les corps policiers ne correspondent pas nécessairement aux limites établies dans le cadre du recensement, les chiffres de population des municipalités ont toujours été fournis par les corps policiers. En 1993, on a modifié la méthode utilisée pour obtenir les chiffres de population des municipalités afin d'en accroître l'exactitude. Les données sur les populations municipales sont maintenant obtenues de la base de données

QuickStat du CCSJ, fondées sur les estimations de la Division de la démographie, Direction de la statistique des ménages et du recensement, à Statistique Canada.

Dans le calcul des taux, le lecteur ne devrait pas oublier que les chiffres sur la population représentent normalement les résidents de l'endroit ou ceux qui le fréquentent «tard le soir», plutôt que le nombre de personnes qui y passent une partie de la journée. Par conséquent, les parties centrales des grandes régions métropolitaines où les volumes de criminalité sont relativement élevés, mais où le nombre de résidents est plutôt faible, afficheront des taux de criminalité élevés.

En outre, des différences entre les municipalités au niveau des politiques ou des ressources policières, ainsi que l'évolution, au cours des ans, des pratiques d'application de la loi utilisées par la police peuvent modifier sensiblement le nombre d'incidents signalés à la police. Les statistiques relatives à certains crimes (p. ex., la prostitution, le jeu et les infractions liées aux drogues) sont particulièrement sensibles aux changements dans les pratiques policières.

5.10 Comparaison des données

Incidence des lois:
La modification de la législation et les changements apportés en conséquence au classement des infractions créent une discontinuité dans le dossier historique de certaines infractions criminelles. Lorsqu'on établit des comparaisons dans le temps, il faut tenir compte des changements législatifs concernant les voies de fait, l'agression sexuelle, le vol, le crime d'incendie, les méfaits, la prostitution et les crimes commis par les jeunes. Certains des changements les plus récents sont les suivants :

Conduite dangereuse et conduite avec facultés affaiblies : projet de loi C-18 (1985) :
Le projet de loi C-18 prévoit des peines plus sévères dans le cas de conduite dangereuse et avec facultés affaiblies. Ce projet a également facilité l'application des lois relatives à la conduite avec facultés affaiblies en autorisant la police à prélever des échantillons d'haleine et de sang dans certains cas.

Projet de loi C-18 (1985) et projet de loi C-42 (1995):
Le projet de loi C-18 a modifié les limites de la valeur des biens, les faisant passer de moins de 200 $ et 200 $ et plus, à moins de 1 000 $ et 1 000 $ et plus. Ces mesures législatives s'appliquent à des infractions comme le vol, la possession de biens volés, le méfait et la fraude.

En février 1995, le projet de loi C-42 a de nouveau révisé les limites de la valeur des biens, ces limites passant de moins de 5 000 $ et 5 000 $ et plus.

Agression sexuelle - Loi C-127 (1983):
Le projet de loi C-127 a permis de remplacer les articles au *Code criminel* relatifs au viol et à l'attentat à la pudeur par des articles de lois définissant trois différents niveaux d'agressions sexuelles selon la gravité. Ce projet de loi a assoupli les circonstances dans lesquelles les policiers pouvaient porter des accusations.

Loi sur les jeunes contrevenants (1984):
Avec l'entrée en vigueur de la LJC en avril 1984, l'âge minimal auquel un adolescent pouvait être accusé en vertu de la LJC était fixé à 12 ans. Cependant, l'âge maximal variait jusqu'en avril 1985, lorsque l'âge maximal a été établi à 17 ans (jusqu'au 18e anniversaire) dans l'ensemble des provinces et territoires.

La définition de jeune utilisée ici fait état des personnes âgées de 12 à 17 ans inclusivement. Cette définition correspond au groupe d'âge des personnes visées par la *Loi sur les jeunes contrevenants (LJC)*.

Comparaison des données du programme DUC avec celles des tribunaux et des services correctionnels:

Il est difficile de comparer les données déclarées par les services de police avec celles qui proviennent d'autres secteurs du système de justice pénale (tribunaux et services correctionnels). Aucune unité de dénombrement (c'est-à-dire les affaires, les infractions, les accusations, les cas ou les personnes) n'est définie de la même façon dans les principales composantes du système judiciaire. Comme on l'a noté les accusations effectivement portées peuvent être différentes de **l'infraction la plus grave** en fonction de laquelle les affaires sont déclarées. En outre, le nombre et la nature des accusations portées par la police peuvent changer avant la tenue ou lors d'un procès. Les intervalles de temps entre les diverses étapes du processus judiciaire rendent également difficiles les comparaisons.

CHAPITRE 6

Concepts et définitions

6.1 Affaire

L'**affaire** criminelle est l'unité de base choisie pour déclarer les actes criminels dans le cadre du programme fondé sur les données agrégées et du programme DUC fondé sur l'affaire criminelle. Une affaire se compose d'un ensemble d'événements liés entre eux et fait habituellement l'objet d'un rapport de police.

6.2 Programme fondé sur des données agrégées

Les affaires relatives à des crimes de violence comportent des infractions où il y a usage de la force à l'endroit d'une personne ou menace de le faire. Elles comprennent l'homicide, la tentative de meurtre, l'agression sexuelle, les voies de fait, le vol qualifié et l'enlèvement. Les affaires d'infraction aux règlements de la circulation qui ont causé la mort ou des lésions corporelles sont comprises dans les affaires liées à des infractions aux règlements de la circulation prévues par le *Code criminel.*

Les Affaires relative à des crimes contre les biens ont trait à des actes illégaux commis avec l'intention de s'approprier un bien, mais sans violence ou menace de violence à l'endroit d'une personne. Le vol, l'introduction par effraction, la fraude et la possession de biens volés sont des exemples de crimes contre les biens.

Les Affaires relatives à d'autres infractions prévues par le Code criminel ont trait aux actes qui ne sont pas considérés comme des crimes de violence ou des crimes contre les biens (à l'exception des infractions aux règlements de la circulation). Ce sont, par exemple, le méfait, la violation des conditions de la liberté sous caution, les crimes contre l'ordre public, le crime d'incendie, la prostitution et les infractions relatives aux armes offensives.

Le total des infractions au Code criminel représente la somme d'affaires de crimes de violence, de crimes contre les biens et d'autres infractions prévues par le Code criminel.

6.3 Programme fondé sur les affaires criminelles

Le programme DUC révisé utilise de nouvelles catégories d'infractions qui sont plus détaillées si on les compare au DUC agrégé. Il serait préférable de ne pas tenter de faire correspondre les totaux partiels des crimes de violence, des crimes contre les biens et des autres infractions au Code criminel du programme DUC agrégé avec les totaux partiels du programme fondé sur les affaires, car les deux sous-ensembles se composent de catégories d'infractions différentes. Par exemple, dans le programme fondé sur les affaires, le total partiel de la **catégorie Infractions contre la personne** comprend d'autres infractions (p. ex., négligence criminelle causant la mort/des lésions corporelles, autres infractions connexes causant la mort, complot en vue de commettre un meurtre, enlèvement, prise d'otages, extorsion, harcèlement criminel, autres infractions violentes).

Le total partiel de la catégorie **Infractions contre les biens** comprend six types d'infractions : introduction par effraction, vol, crime d'incendie, possession de biens volés, fraude et méfait. Ici encore, même si deux autres infractions, c'est-à-dire le crime d'incendie et le méfait, sont incluses dans ce sous-groupe, elles ne figurent pas parmi les éléments qui composent le «Total des infractions contre les biens» dans le DUC agrégé. De même, la catégorie **Autres infractions criminelles** dans le programme DUC2 comprend les autres catégories d'infractions, c.-à-d. cession d'une arme à feu ou modification du numéro de série, propos obscènes au téléphone ou appels téléphoniques harcelants, qui ne sont pas déclarées séparément dans l'enquête agrégée.

6.4 Infraction la plus grave

Dans le cadre du programme DUC, les affaires sont déclarées selon l'**infraction la plus grave (IPG)** commise au moment de l'affaire. Aux fins de la déclaration des affaires, les infractions impliquant la violence prévalent toujours sur les infractions non violentes.

Par ailleurs, les affaires relatives à des crimes de violence sont déclarées différemment de celles qui ont trait à d'autres types de crimes. En ce qui concerne les crimes de violence, une affaire distincte est déclarée pour chaque victime. (Si une personne en agresse trois autres, trois affaires sont déclarées. Si trois personnes en agressent une, une seule affaire est déclarée.) Dans les cas de crimes non violents, une affaire (déterminée selon la règle de **l'infraction la plus grave**) est déclarée pour chaque événement distinct.

Seul le vol qualifié fait exception à ces règles de déclaration. Cet acte est considéré comme un crime de violence, mais contrairement aux autres crimes de ce genre, un vol qualifié ne donne lieu à la déclaration que d'une affaire, indépendamment du nombre de victimes. La raison de cette exception est que le vol qualifié peut mettre en cause bon nombre de personnes qui pourraient toutes être considérées comme des victimes. Dans le cas d'un vol de banque commis en présence de 5 caissiers et de 20 clients, par exemple, il faudrait déclarer 25 affaires de vol qualifié si l'on appliquait la règle habituelle de déclaration des affaires relatives à des crimes de violence. Ce serait surestimer gravement l'ampleur du vol qualifié.

Ainsi, le nombre total d'affaires déclarées dans le cadre du programme DUC n'est pas égal au nombre d'infractions dont la police prend connaissance. Il correspond plutôt au nombre de victimes de crimes de violence (autres que les vols qualifiés) auquel s'ajoute le nombre de crimes non violents (et de vols qualifiés) commis.

6.5 Affaires réelles

Lorsqu'un crime est signalé à la police, l'affaire est considérée comme une affaire «déclarée». La police effectue alors une enquête préliminaire afin de déterminer la validité de la déclaration. Il arrive parfois que les crimes signalés à la police n'aient pas été commis. On soustrait les affaires non fondées du nombre d'affaires déclarées pour obtenir le nombre d'affaires réelles. Les niveaux et les taux de criminalité sont fondés sur les «affaires réelles» (déterminées selon la règle de **l'infraction la plus grave** commise lors de chaque affaire).

6.6 Classement des affaires réelles

Les affaires criminelles peuvent être soit «classées par mise en accusation», soit «classées sans mise en accusation». Lorsqu'une enquête policière mène à l'identification d'au moins un suspect, une «dénonciation» est faite contre cette personne (c'est-à-dire que ce suspect est alors officiellement accusé d'au moins une infraction). D'un point de vue statistique, le fait qu'il y ait dénonciation signifie qu'au moins une affaire réelle peut être «classée par mise en accusation», et ce, même si la police n'a pas appréhendé l'accusé, pourvu que cette personne ait été identifiée et que la police possède des preuves suffisantes pour porter une accusation.

Des affaires peuvent également être «classées sans mise en accusation». Parfois, la police ne peut pas dénoncer un suspect même si elle l'a identifié et qu'elle dispose de preuves suffisantes pour le faire. Cela peut arriver, par exemple, dans les cas d'immunité diplomatique, lorsque la victime refuse d'engager des poursuites contre l'accusé ou lorsque le présumé contrevenant décède avant d'avoir été formellement accusé. Ces affaires sont considérées comme «classées sans mise en accusation», c'est-à-dire autrement que par mise en accusation.

Comme il faut beaucoup de temps pour résoudre les crimes, il arrive souvent qu'une affaire criminelle soit résolue des mois et même des années après avoir été signalée à la police et déclarée aux fins du programme DUC. Il n'y a donc pas de lien direct entre le nombre d'«affaires réelles» et le nombre d'«affaires classées». C'est pourquoi il est possible qu'il y ait plus d'affaires classées que d'affaires réelles. Bien qu'il n'y ait pas nécessairement de lien entre les affaires réelles et les affaires classées, ces taux sont de bons indicateurs de la proportion d'affaires qui sont classées par mise en accusation et de celles qui le sont sans mise en accusation.

6.7 Personnes accusées

Le fichier du programme DUC permet également de déterminer le nombre de personnes accusées. Pour les affaires classées, les données recueillies portent sur le nombre d'adultes accusés (selon le sexe) et sur le nombre de jeunes (agée de 12 à 17 ans) accusés (selon le sexe). La catégorie «personnes accusées» se rapporte au nombre de personnes contre lesquelles des accusations ont été portées ou recommandées par la police, et *non* au nombre d'accusations qui ont été portées ou recommandées contre ces personnes. Une personne qui est accusée simultanément de plus d'une infraction n'est comptée qu'une seule fois en fonction de l'*infraction la plus grave*, même si les infractions ont été commises dans plus d'une affaire. En outre, il est possible que des personnes soient déclarées plus d'une fois dans une année; les personnes sont déclarées chaque fois qu'elles font l'objet d'une accusation portée par la police.

Les «personnes accusées» sont celles contre lesquelles pèsent des accusations relativement aux affaires. Toutefois, il est possible que ces personnes aient par la suite été inculpées d'une infraction moins grave. Par exemple, une personne ayant commis une «introduction par effraction» peut être accusée de «possession de biens volés» si, par exemple, la police possède de meilleures preuves relativement à cette deuxième infraction. L'«affaire réelle» et la «personne accusée» sont alors toutes deux déclarées au regard de l'«introduction par effraction», même si la personne a en fait été accusée de possession de biens volés.

Certaines différences au chapitre des procédures influent sur la comparabilité des données nationales. Notamment, l'élément d'information «État du classement» est interprété différemment dans diverses provinces. Au Québec et au Nouveau-Brunswick, l'état du classement initial recommandé par la police (p. ex., affaire classée par une mise en accusation précise) doit être approuvé par la Couronne. Si la Couronne juge que les preuves sont insuffisantes pour porter une accusation, la police modifie ses enregistrements en fonction de la recommandation de la Couronne. Selon la définition de cet élément d'information, une accusation est classée uniquement si les preuves sont suffisantes pour poursuivre. Cependant, d'autres secteurs de compétence, incluant la Colombie-Britannique qui a un système semblable à celui du Québec, ne révisent pas leurs comptes lorsque la Couronne n'est pas d'accord avec la police quant à la suffisance de la preuve. C'est pourquoi il faut faire preuve de prudence lorsqu'on établit des comparaisons entre les secteurs de compétence pour cet élément d'information.

Appendix A
Canadian Centre for Justice Statistics

Uniform Crime Reporting Survey

Annexe A
Centre Canadien de la Statistique juridique

Déclaration uniforme de la criminalité

OFFENCES INFRACTIONS	Reported or known to police Communiquées à la police ou connues d'elle	Unfounded Affaires non fondées	Actual Number Nombre réel d'infractions	OFFENCES CLEARED INFRACTIONS CLASSÉES		PERSONS DATA DONNÉES SUR LES INDIVIDUS				
				By charge Par mise en accusation	Otherwise Sans mise en accusation	Adults Adultes		Young persons Jeunes gens		
						Charged Inculpées		Charged Inculpées		Not Charged Aucune inculpation
						Male Hommes	Female Femmes	Male Hommes	Female Femmes	
1	2	3	4	5	6	7	8	9	10	11

Revised Uniform Crime Reporting Survey

Déclaration uniforme de la criminalité révisée

Incident record – Enregistrement de l'affaire

Data Element – Élément d'information

Respondent code – Code du déclarant

Incident number – Numéro de dossier de l'affaire

Report date – Date du rapport

Update status – État de l'affaire

Incident date – Date de l'affaire from – de	**Incident date – Date de l'affaire** to – à
Incident time – Heure de l'affaire from – de	**Incident time – Heure de l'affaire** to – à

Clearance status – État du classement

- [a] O unfounded – affaire non-fondée
- [b] O not cleared – affaire non-classée
- [c] O cleared by charge – classement par mise en accusation
- [d] O suicide of accused – suicide de l'accusé
- [e] O death of accused – décès de l'accusé
- [f] O death of complainant/essential witness – décès du plaignant ou d'un témoin essentiel
- [g] O reason beyond control of police – raison indépendante de la volonté du service de police
- [h] O diplomatic immunity – immunité diplomatique
- [i] O accused less than 12 years of age – accusé âgé de moins de douze ans
- [j] O accused admitted to mental hospital – admission de l'accusé dans un hôpital psychiatrique
- [k] O accused in foreign country – accusé se trouvant dans un pays étranger
- [l] O complainant declines to lay charges – plaignant refusant qu'une accusation soit portée
- [m] O accused involved in other incidents – accusé ayant pris part à d'autres affaires criminelles
- [n] O accused already incarcerated – accusé déjà incarcéré
- [o] O departmental discretion – pouvoir discrétionnaire du service de police

Clearance date – Date du classement

1st most serious violation (msv) – 1ière infraction plus importante (ipi) attempted/completed – tentative/consommée

2nd most serious violation (msv) – 2ième infraction plus importante (ipi) attempted/completed – tentative/consommée

3rd most serious violation (msv) – 3ième infraction plus importante (ipi) attempted/completed – tentative/consommée

4th most serious violation (msv) – 4ième infraction plus importante (ipi) attempted/completed – tentative/consommée

Location – Lieu

- [0] O unknown – inconnu
- [1] O single home, house – maison unifamiliale
- [2] O apartment unit – unité d'habitation
- [3] O commercial "residence" – unité d'habitation commerciale
- [4] O commercial/corporate places – immeuble commercial ou abritant une société
- [5] O parking lot – parc de stationnement
- [6] O school – école
- [7] O public institution – établissement public
- [8] O public transportation & connected facilities – installations de transport public et attenantes
- [9] O streets, roads, highways – rues, routes, autoroutes
- [10] O open areas – zones ouvertes

Occupancy – Occupation

'blank' not applicable – 'blanc' sans objet

- [1] O joint occupancy/victim and accused – occupation conjointe par la victime et l'accusé
- [2] O occupied by the victim – occupation par la victime
- [3] O occupied by the accused – occupation par l'accusé
- [4] O occupied by the victim/accused unknown – occupation par la victime (donnée inconnue pour l'accusé)
- [5] O not occupied by the victim/accused unknown – inoccupation par la victime (donnée inconnue pour l'accusé)
- [6] O not occupied by the victim or the accused – inoccupation par la victime et par l'accusé

8-1100-92: 1994-09-28 STC/CCJ-140-60100 SQC/CCJ-140-60100

Data Element (continued) – **Élément d'information** (suite)

Target person – L'intention de l'acte criminel (personne)

'blank' not applicable – 'blanc' sans objet

1 O person – personne

Target place – L'intention de l'acte criminel

'blank' not applicable – 'blanc' sans objet

1 O residence (dwelling house) – résidence (logement)
2 O private property/structures – construction ou propriété privée
3 O motor vehicle – véhicule à moteur
4 O armoured vehicle – véhicule blindé
5 O car dealerships – concessionnaire d'automobiles
6 O bank/other financial institution – banque ou autre établissement financier
7 O convenience store – dépanneur
8 O gas station – station-service
97 O storage and transport – transport et entreposage
98 O other commercial/corporate establishment – autre entreprise commerciale ou société
99 O non-commercial enterprise – entreprise non commerciale

1 property stolen – 1er bien volé	**2 property stolen – 2ième bien volé**
3 property stolen – 3ième bien volé	**4 property stolen – 4ième bien volé**
5 property stolen – 5ième bien volé	

Modus operandi – Modus operandi

'blank' not applicable to the incident – 'blanc' sans objet

1 O shoplifting – vol à l'étalage
2 O purse snatching – vol de sac à main
3 O pick-pocketing – vol à la tire
4 O forced entry – introduction avec recours à la force
5 O unforced entry – introduction sans recours à la force

Fraud type – Genre de fraude

'blank' not applicable – 'blanc' sans objet

1 O credit card – carte de crédit
2 O cheque – chèque
3 O other fraud – autre fraude

Fraud counter – Compte des fraudes	**$ value stolen – Valeur des biens volés ($)**
$ value damaged – Valeur des biens endommagés ($)	**$ value drugs – Valeur des stupéfiants illicites ($)**

Most serious weapon – Arme la plus dangereuse

'blank' not applicable to the incident – 'blanc' sans objet

0 O unknown – inconnue
1 O fully automatic firearm – arme entièrement automatique
2 O sawed off rifle/shotgun – carabine ou fusil à canon scié
3 O handgun – arme de poing
4 O rifle/shotgun – carabine ou fusil
5 O other firearm like weapons – autre arme similaire à une arme à feu
6 O knife – couteau
7 O other piercing/cutting instrument – autre instrument tranchant ou pointu
8 O club/blunt instrument – objet contondant
9 O explosives – explosifs
10 O fire – feu
11 O physical force – force physique
12 O other weapon – autre arme
13 O threat – menace
14 O no weapon – aucune arme

Weapon status – Nature de l'arme la plus dangereuse

'blank' not applicable – 'blanc' sans objet

1 O unknown – inconnue
2 O real – arme véritable
3 O facsimile – imitation d'arme (fausse arme)

Vehicle types – Genre de véhicule

'blank' not applicable (not traffic) – 'blanc' sans objet (il ne s'agit pas d'une infraction aux règlements de la circulation)

0 O unknown – inconnu
1 O automobile – automobile
2 O truck, van, bus, recreational vehicle – camion, fourgonnette, autobus véhicule de plaisance
3 O tractor-trailer – semi-remorque
4 O motorcycle – motocyclette
5 O other motorized land vehicle – autre véhicule à moteur terrestre
6 O construction/farm equipment – machine agricole et machine servant à la construction
7 O boat, vessel, other equipment – bateau, navire et autre embarcation
8 O aircraft – aéronef
9 O bicycle – bicyclette

Accused record – Enregistrement de l'accusé

Data Element – Élément d'information

Respondent code – Code du déclarant

Incident number – Numéro de dossier de l'affaire

Date of birth – Date de naissance	**Apparent age – Âge approximatif**

Sex – Sexe o O unknown – inconnu f O female – féminin m O male – masculin c O company – société	**Race – Origine raciale** a O unknown – inconnue f O aboriginal peoples – origine autochtone z O other – autre origine

Alcohol/drugs – Consommation d'alcool ou de stupéfiants

'blank' not applicable – 'blanc' sans objet

0 O unknown – inconnu
1 O consumption of alcohol only – consommation d'alcool seulement
2 O consumption of drugs only – consommation de stupéfiants seulement
3 O consumption of both alcohol and drugs – consommation d'alcool et de stupéfiants

Accused ID – Identification de l'accusé

Accused status – Statut de l'accusé

1 O charged/charges recommended – accusations portées ou recommandées
2 O processed by other means – traitement par d'autres moyens

Date charged – Date des mises en accusation

1st charge – 1ière mise en accusation

2nd charge – 2ième mise en accusation

3rd charge – 3ième mise en accusation

4th charge – 4ième mise en accusation

Victim record – Enregistrement de la victime

Data Element – Élément d'information

Respondent code – Code du déclarant

Incident number – Numéro de dossier de l'affaire

Date of birth – Date de naissance

Apparent age – Âge approximatif

Sex – Sexe

- [o] O unknown – inconnu
- [f] O female – féminin
- [m] O male – masculin

Race – Origine raciale

- [a] O unknown – inconnue
- [f] O aboriginal peoples – origine autochtone
- [z] O other – autre origine

Alcohol/drugs – Consommation d'alcool ou de stupéfiants

'blank' not applicable – 'blanc' sans objet

- [0] O unknown – inconnu
- [1] O consumption of alcohol only – consommation d'alcool seulement
- [2] O consumption of drugs only – consommation de stupéfiants seulement
- [3] O consumption of both alcohol and drugs – consommation d'alcool et de stupéfiants

Most serious violation – Infraction la plus importante contre la victime

Attempted/completed – Tentative/consommée

Level of injury – Gravité des blessures

'blank' not applicable – 'blanc' sans objet

- [0] O unknown – inconnue
- [1] O no injuries – aucune blessure
- [2] O minor physical injury – blessures physiques légères
- [3] O major physical injury – blessures physiques graves
- [4] O death – mort

Weapon – Arme ayant causé les blessures

'blank' not applicable – 'blanc' aucune arme utilisée

- [0] O unknown – inconnue
- [1] O fully automatic weapon – arme entièrement automatique
- [2] O sawed off rifle/shotgun – carabine ou fusil à canon scié
- [3] O handgun – arme de poing
- [4] O rifle/shotgun – carabine ou fusil
- [5] O other firearm like weapon – autre arme similaire à une arme à feu
- [6] O knife – couteau
- [7] O other piercing/cutting weapon – autre instrument tranchant ou pointu
- [8] O club/blunt instrument – objet contondant
- [9] O explosives – explosifs
- [10] O fire related – feu
- [11] O physical force – force physique
- [12] O other weapon – autre arme

Relationship – Nature de la relation

'blank' not applicable – 'blanc' sans objet

- [0] O unknown – inconnue
- [1] O spouse (including common-law) – conjoint (y compris les conjoints de fait)
- [2] O ex-spouse – ex-conjoint
- [3] O parent – parent
- [4] O child – enfant
- [5] O other immediate family – autre membre de la famille immédiate
- [6] O extended family – parent éloigné
- [7] O close friend – ami intime
- [8] O business relationship – relation d'affaires
- [9] O casual acquaintance – connaissance
- [10] O stranger – étranger

Cohabitation – Cohabitation

- [0] O unknown – inconnu
- [1] O yes – oui
- [2] O no – non

Officer status – Statut de l'agent de la paix

'blank' not a peace-public officer – 'blanc' il ne s'agit pas d'un agent de la paix ou d'un fonctionnaire public

- [1] O police – police
- [2] O correctional officer – agent correctionnel
- [3] O sheriff/bailiff – shérif ou huissier
- [4] O customs-excise officer – agent des douanes ou de l'accise
- [5] O fisheries/games officer – garde-pêche ou garde-chasse
- [6] O other federal appointed peace/public officer – autre agent de la paix ou fonctionnaire public nommé par l'administration fédérale
- [7] O other provincially appointed officer – autre agent nommé par l'administration provinciale
- [8] O other peace-public officer – autre agent de la paix ou fonctionnaire public

STATISTICS CANADA LIBRARY
BIBLIOTHEQUE STATISTIQUE CANADA
1010203243

OOS

DATE DUE

SEP 4 - 1996			
SEP 2 5 1996			
OCT 1 6 1996			
NOV - 6 1996			
NOV 2 1 1996			

Annexe B

Centre Canadien de la Statis

Diffusions des Juristat Récents (Cat. 85-002)

Vol.14 No.16 Tendances des dépenses en matière de justic

Vol.14 No.17 La victimisation en milieu urbain et rural au

Vol.15 No.1 La criminalité et les perceptions du public

Vol.15 No.2 Risques de victimisation des personnes et de

Vol.15 No.3 Statistiques sur les tribunaux de la jeunesse

Vol.15 No.4 Le recours aux services correctionnels comm

Vol.15 No.5 Les services correctionnels au Canada : Faits

Vol.15 No.6 Le recours à la police et aux services sociau

Vol.15 No.7 Le placement sous garde et la probation che

Vol.15 No.8 Effectif policier et dépenses au chapitre des

Vol.15 No.9 La peur et la sécurité personnelle

Vol.15 No.10 Recueil de données sur la criminalité et l'administration de la justice au Canada

Vol.15 No.11 L'homicide au Canada - 1994

Vol.15 No.12 Statistique de la criminalité au Canada, 1994

Vol.15 No.13 Les introductions par effraction au Canada

Vol.15 No.14 Conduite avec facultés affaiblies - Canada, 1994

Pour plus de renseignements, veuillez communiquer avec le Centre canadien de la statistique juridique, 19e étage, Immeuble R-H-Coats, Ottawa (Ontario) K1A-0T6 (613-951-9023) ou le numéro sans frais 1-800-387-2231.

La revue fiable de renseignements sur la santé

Dans le monde d'aujourd'hui, le fait d'être informé de la santé des Canadiens et des soins dispensés au pays n'est pas un luxe mais une nécessité. C'est toutefois à vous qu'il revient de juger si les données que vous consultez sont suffisamment justes et actuelles.

Emboîtez le pas à des centaines de professionnels de la santé, de chercheurs, d'assureurs et de décideurs qui se tournent vers ***Rapports sur la santé*** pour obtenir des faits et des chiffres fiables. Publié quatre fois l'an, ce périodique, qui répond aux normes sévères de Statistique Canada en matière d'exactitude et d'actualité des données, vous sera fort utile. Chacun des volumes vous offre des :

- faits saillants des données qui viennent de paraître;
- informations sur les publications récentes et les mises à jour;
- articles vivants et pénétrants;
- renseignements sur les tableaux spécialisés et les données personnalisées.

Des textes concis, des graphiques instructifs et des tableaux faciles à consulter donnent un mélange parfait de données essentielles et d'analyses directes. Les numéros de ***Rapports sur la santé*** sont rédigés par les analystes de la Division des statistiques sur la santé avec l'apport inédit de spécialistes de l'extérieur. On peut ainsi brosser un tableau particulièrement fidèle de la situation et aborder un vaste éventail de sujets d'un point de vue tout à fait novateur. Parmi ces sujets, il y a :

- la femme et les maladies cardio-vasculaires;
- les soins de santé pour les aînés;
- les récentes découvertes sur le cancer, les maladies du coeur et la tuberculose;
- la mortalité selon les professions;
- les risques pour la santé et la catégorie sociale.

Avec sa grande portée et ses faits solides, ***Rapports sur la santé*** a rapidement acquis une réputation de source digne de foi sur les faits nouveaux et les préoccupations du domaine de la santé. Cette publication est un ouvrage essentiel si vous planifiez, établissez, offrez ou évaluez des programmes et des activités, autrement dit si vous êtes intéressé par les questions relatives à la santé.

Ne soyez pas simplement informé. Disposez de renseignements actuels et fiables, soit les renseignements de pointe sur la santé des Canadiens et les soins de santé au pays que vous offre ***Rapports sur la santé.*** Abonnez-vous dès aujourd'hui.

L'abonnement à *Rapports sur la santé* (n° 82-0030XPB au catalogue) coûte 112 $ par an au Canada, 135 $ US aux États-Unis et 157 $ US dans les autres pays.

Pour commander, écrivez à : **Statistique Canada**
Division du marketing, Vente et service
120, av. Parkdale,
Ottawa (Ontario) K1A 0T6

ou communiquez avec le Centre de consultation de Statistique Canada de votre région (la liste des centres figure dans la présente publication). Vous pouvez également commander par télécopieur au **1-613-951-1584** ou par téléphone au numéro sans frais **1-800-267-6677** et porter les frais à votre compte VISA ou MasterCard.

729MISC94251

Ne soyez pas dépassé par les événements!





Le vieillissement de la population. Les familles monoparentales. La diversification de la population active. Savez-vous comment les changements sociaux d'aujourd'hui vont se répercuter sur votre avenir, votre organisation, votre famille?

Suivez l'évolution spectaculaire de la société canadienne grâce à ***Tendances sociales canadiennes***, une publication trimestrielle de Statistique Canada. Avec des articles vastes et variés sur les principaux changements caractérisant les questions et les tendances sociales principales, cette publication intègre les résultats de plus de 50 enquêtes nationales.

Certains des analystes sociaux les plus reconnus du Canada rédigent des articles dans ***Tendances sociales canadiennes***. Ils présentent les résultats de recherches minutieuses dans un style attrayant pour des sujets tels que **la diversité ethnique, les familles à faible revenu, le stress dû au manque de temps, le crime** et bien d'autres encore dans une revue haute en couleur et de lecture aisée.

Un dossier permanent d'une époque en évolution!

Des milliers d'analystes des entreprises et des politiques, de professionnels des sciences sociales et d'universitaires lisent ***Tendances sociales canadiennes*** pour identifier les causes et les conséquences de l'évolution de la société canadienne. Ne manquez pas un numéro, abonnez-vous dès aujourd'hui.

L'abonnement annuel à ***Tendances sociales canadiennes*** (nº 11- 0080XPF au catalogue) coûte 34 $ au Canada, 41 $ US aux États-Unis et 48 $ US dans les autres pays.



Pour passer votre commande, écrivez à Statistique Canada, Division du marketing, Vente et service, 120, av. Parkdale, Ottawa (Ontario) K1A 0T6, ou adressez-vous au centre de services-conseils de Statistique Canada le plus proche de chez vous et dont la liste figure dans cette publication.

Vous pouvez aussi envoyer votre commande par télécopieur, au 1-613-951-1584, ou téléphoner sans frais au 1-800-267-6677 et donner votre numéro de carte VISA ou Master Card.