



Target Groups Project

Project des groupes cibles

**Selected  
Statistics  
on  
Women  
in  
Alberta**

**Quelques  
statistiques  
sur les  
femmes  
de  
l'Alberta**

August 1995

Août 1995



Statistics  
Canada

Statistique  
Canada

Canada

## Women in the population

Women make up slightly less than half the population of Alberta. In 1991, 49.6% of all residents of Alberta were female. In fact, Alberta and Newfoundland were the only provinces in which women were outnumbered by men.

In contrast, women make up the majority of the senior population in the province. In 1991, 56% of people aged 65 and over in Alberta were female, slightly lower than the figure for Canada (58%).

However, the share of seniors in Alberta's female population is expected to climb over the course of the next several decades. Based on assumptions of moderate growth, it has been projected that by 2016, when women born during the baby boom begin turning 65, 15% of women in Alberta will be seniors, up from 10% in 1991. Nonetheless, in 2016, the share of the female population in Alberta accounted for by senior women will still be lower than that for Canada as a whole (18%).

## Le poids démographique des femmes

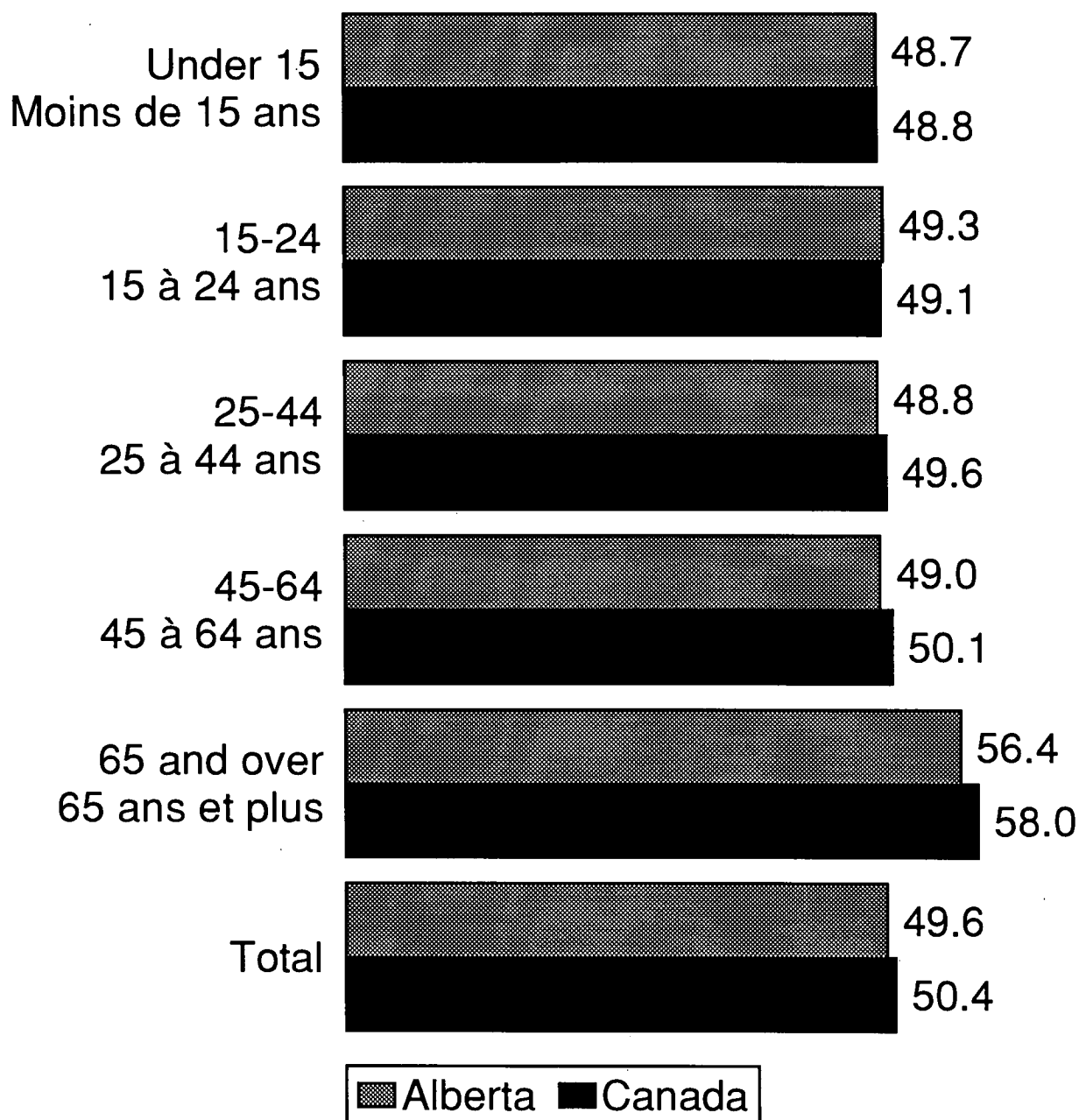
Les femmes forment un peu moins de la moitié de la population de l'Alberta. En 1991, les femmes constituaient 49.6% de l'ensemble des résidents de la province. En fait, l'Alberta et Terre-Neuve sont les seules provinces où les femmes étaient moins nombreuses que les hommes.

Par contre, les femmes sont en majorité chez les aînés de la province. En 1991, 56% des personnes de 65 ans et plus de l'Alberta étaient des femmes, soit une proportion légèrement inférieure à la moyenne canadienne (58%).

Toutefois, la proportion de personnes âgées dans la population féminine de l'Alberta devrait augmenter au cours des prochaines décennies. Selon des projections de croissance modérée, en 2016, lorsque les femmes de la génération du baby-boom atteindront 65 ans, 15% des Albertaines feront partie du troisième âge, tandis qu'elles étaient 10% en 1991. Quoi qu'il en soit, en 2016, la proportion de personnes de 65 ans et plus dans la population féminine albertaine demeurera inférieure à celle de l'ensemble du Canada (18%).

# Women as a percentage of the population, by age, 1991

## Nombre de femmes exprimé en pourcentage de la population, selon l'âge, 1991



## **Women in population subgroups**

A considerable share of women in Alberta are immigrants. In 1991, 15% of the female population were immigrants. As well, 9% of women were members of a visible minority group. Both these figures were close to the national averages.

As in the other Prairie provinces, Aboriginal women make up a relatively large share of Alberta's female population. In 1991, 6% of women in the province were Aboriginal, compared with 4% for Canada overall.

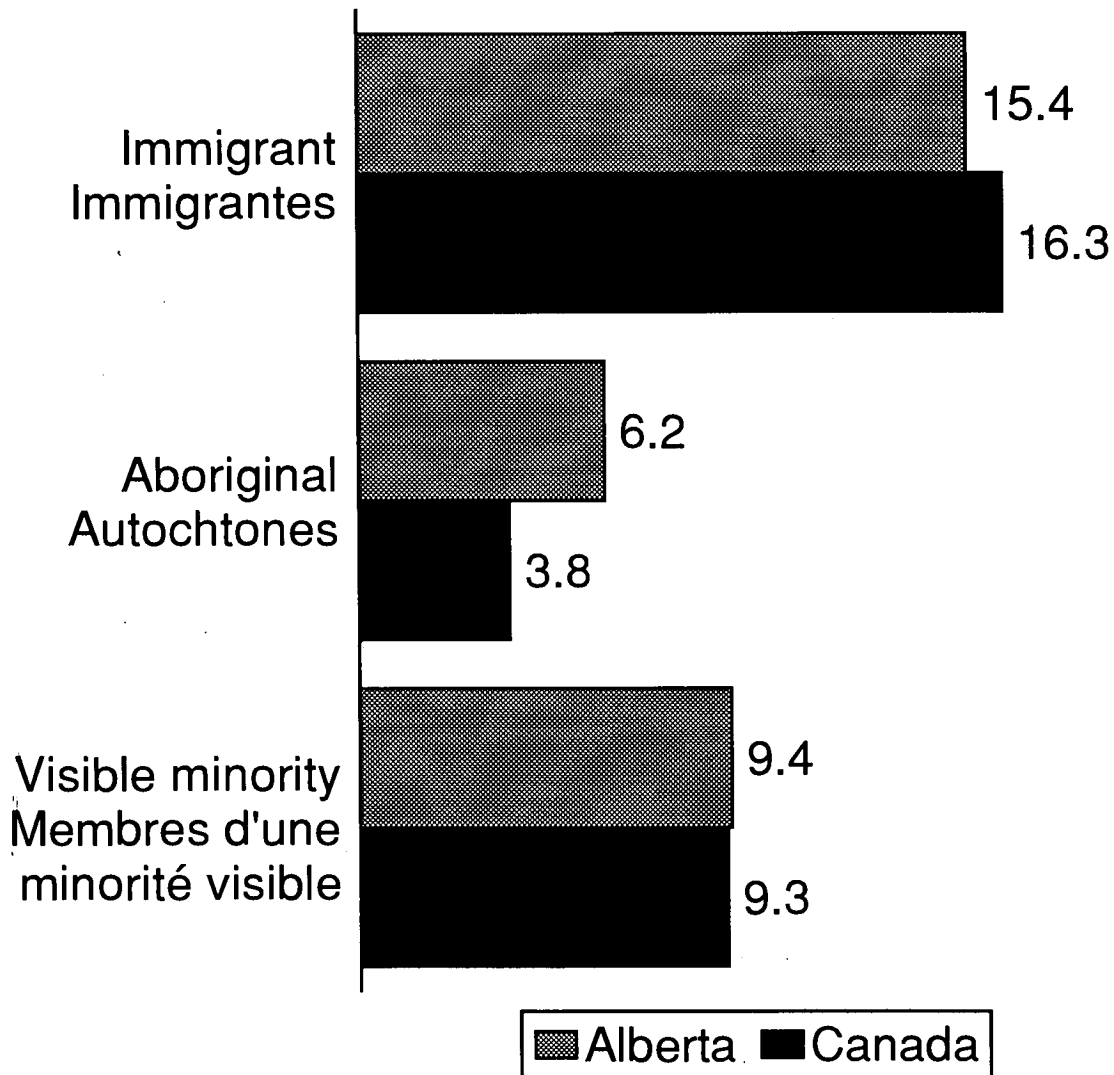
## **Les femmes des sous-groupes démographiques**

Une proportion considérable des femmes de l'Alberta sont immigrantes. En 1991, la population féminine de la province comptait 15% d'immigrantes. De plus, 9% des femmes appartenaient à une minorité visible. Ces deux données sont proches des moyennes nationales.

Comme dans les autres provinces des Prairies, les femmes autochtones forment une proportion relativement importante de la population féminine. En 1991, 6% des femmes de la province étaient des Autochtones, comparativement à 4% pour l'ensemble du Canada.

Immigrant women, Aboriginal women, and women in a visible minority as a percentage of the total female population, 1991

Femmes immigrantes, femmes autochtones et femmes membres d'une minorité visible en pourcentage de l'ensemble de la population féminine, 1991



### **Lone-parent families headed by women**

Lone-parent families headed by women make up a large share of all families with children in Alberta. In 1991, 16% of families with children in the province were headed by female lone parents, the same figure as for Canada overall.

As in the rest of the country, women make up the large majority of lone parents in Alberta. In 1991, 82% of lone parents in the province were women.

### **Senior women living alone**

A considerable share of senior women in Alberta live on their own. In 1991, 40% of all women aged 65 and over in the province lived alone, compared with 38% for all of Canada.

### **Fertility rate**

As in the other Prairie provinces, the fertility rate in Alberta is relatively high. In 1993, the average number of births per woman in the province during her lifetime was 1.8, compared with 1.7 for Canada overall.

### **Familles monoparentales ayant à leur tête une femme**

En Alberta, les familles monoparentales ayant à leur tête une femme forment une forte proportion de l'ensemble des familles avec enfants. En 1991, dans cette province, 16% des familles avec enfants étaient dirigées par une mère seule, ce qui correspond à la moyenne nationale.

Comme dans le reste du pays, les femmes forment la grande majorité des parents seuls de l'Alberta. En 1991, 82% des parents seuls de cette province étaient des femmes.

### **Les femmes âgées vivant seules**

En Alberta, une proportion considérable de femmes âgées vivent seules. C'était le cas pour 40% des femmes de 65 ans et plus de cette province en 1991 comparativement à 38% dans l'ensemble du Canada.

### **Indice synthétique de fécondité**

Comme dans les autres provinces des Prairies, l'indice synthétique de fécondité en Alberta est relativement élevé. En 1993, le nombre moyen d'enfants qu'une femme aurait au cours de sa vie était de 1.8 dans cette province, tandis que le taux national était de 1.7.

## Death rates

The age-standardized death rate of women in Alberta is somewhat lower than the national rate. In 1992, there were 513 deaths for every 100,000 women in Alberta, compared with 524 for all women in Canada. As in the rest of the country, however, the female death rate in Alberta was still considerably lower than the male rate of 835 deaths per 100,000 men.

## Taux de mortalité

Le taux comparatif de mortalité chez les femmes de l'Alberta est légèrement inférieur au taux national. En 1992, on a relevé dans cette province 513 décès pour 100,000 femmes, comparativement à 524 pour l'ensemble du Canada. Toutefois, comme dans le reste du pays, le taux de mortalité des femmes en Alberta demeurait très inférieur à celui des hommes, qui se situait à 835 décès pour 100,000 hommes.

## **Life expectancy**

In 1991, female life expectancy at birth in Alberta was 81 years, about the same as the figure for Canada overall. As well, women aged 65 in 1991 could expect to live another 20.2 years, compared with the Canadian average of 19.9 years.

In contrast, male life expectancy at birth in Alberta in 1991 was 75 years and at age 65, it was 16.3 years.

## **Espérance de vie**

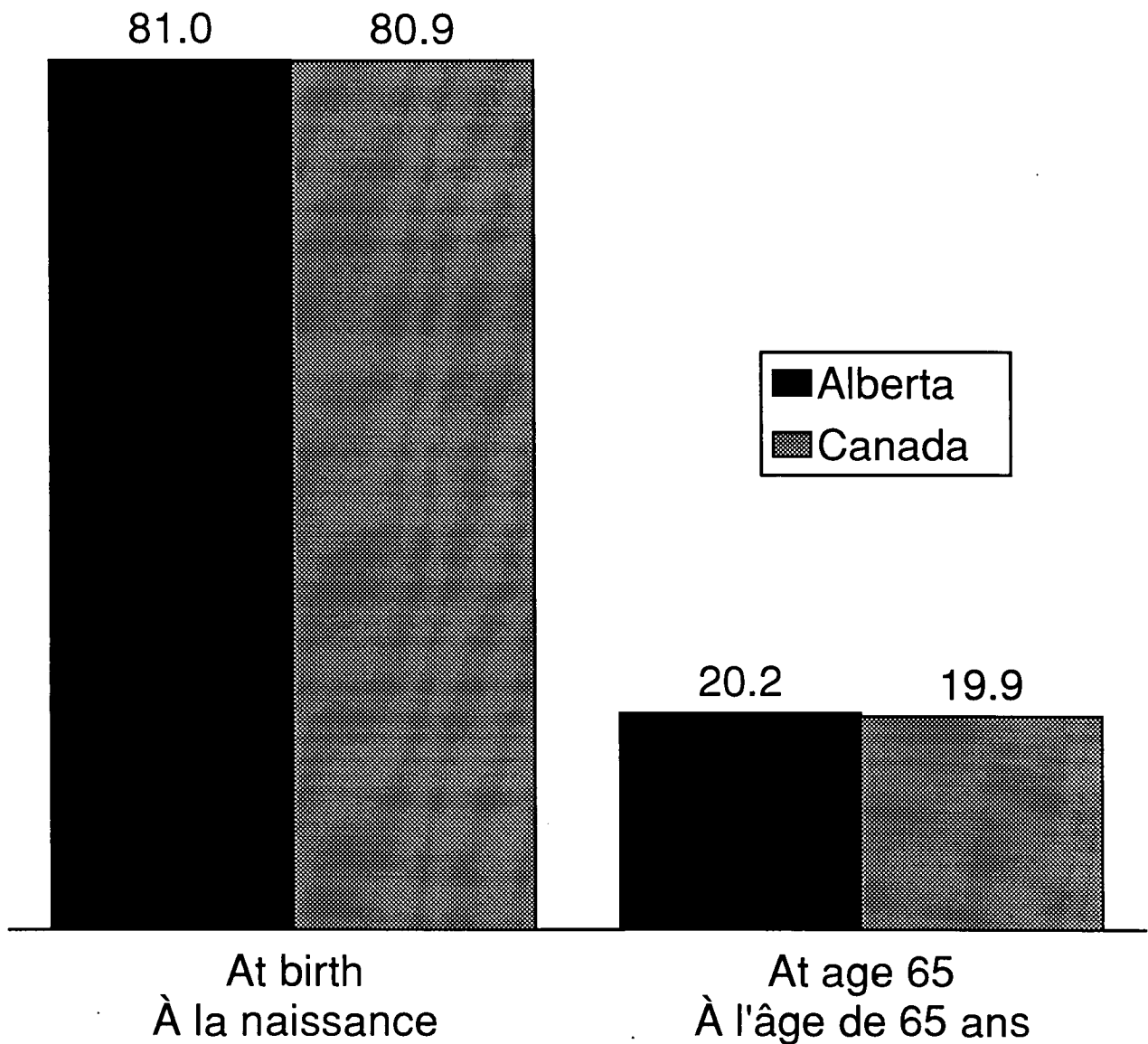
En 1991, l'espérance de vie à la naissance chez les femmes de l'Alberta était de 81 ans, soit presque l'équivalent de la moyenne nationale. Ajoutons qu'en 1991 les femmes de 65 ans de cette province pouvaient espérer vivre encore 20.2 ans, comparativement à une moyenne canadienne de 19.9 ans.

Par contre, l'espérance de vie à la naissance chez les hommes de l'Alberta était de 75 ans en 1991, et les hommes de 65 ans pouvaient espérer vivre encore 16.3 ans.



Life expectancy, at birth and at age 65,  
1991

Espérance de vie, à la naissance et à  
l'âge de 65 ans, 1991



## **Educational attainment**

Women in Alberta tend to have relatively high levels of educational attainment. For example, in 1994, 13% of women in the province had obtained a university degree, compared 12% in Canada overall. In fact, next to Ontario, Alberta had the highest proportion of women with university degrees in the country.

## **Employment**

Women in Alberta are more likely to be employed than women in other provinces. In 1994, 59% of Alberta women aged 15 and over had jobs, compared with the Canadian average of 52%. However, women in Alberta were less likely to be employed than men, 72% of whom had jobs in 1994.

## **Niveau de scolarité**

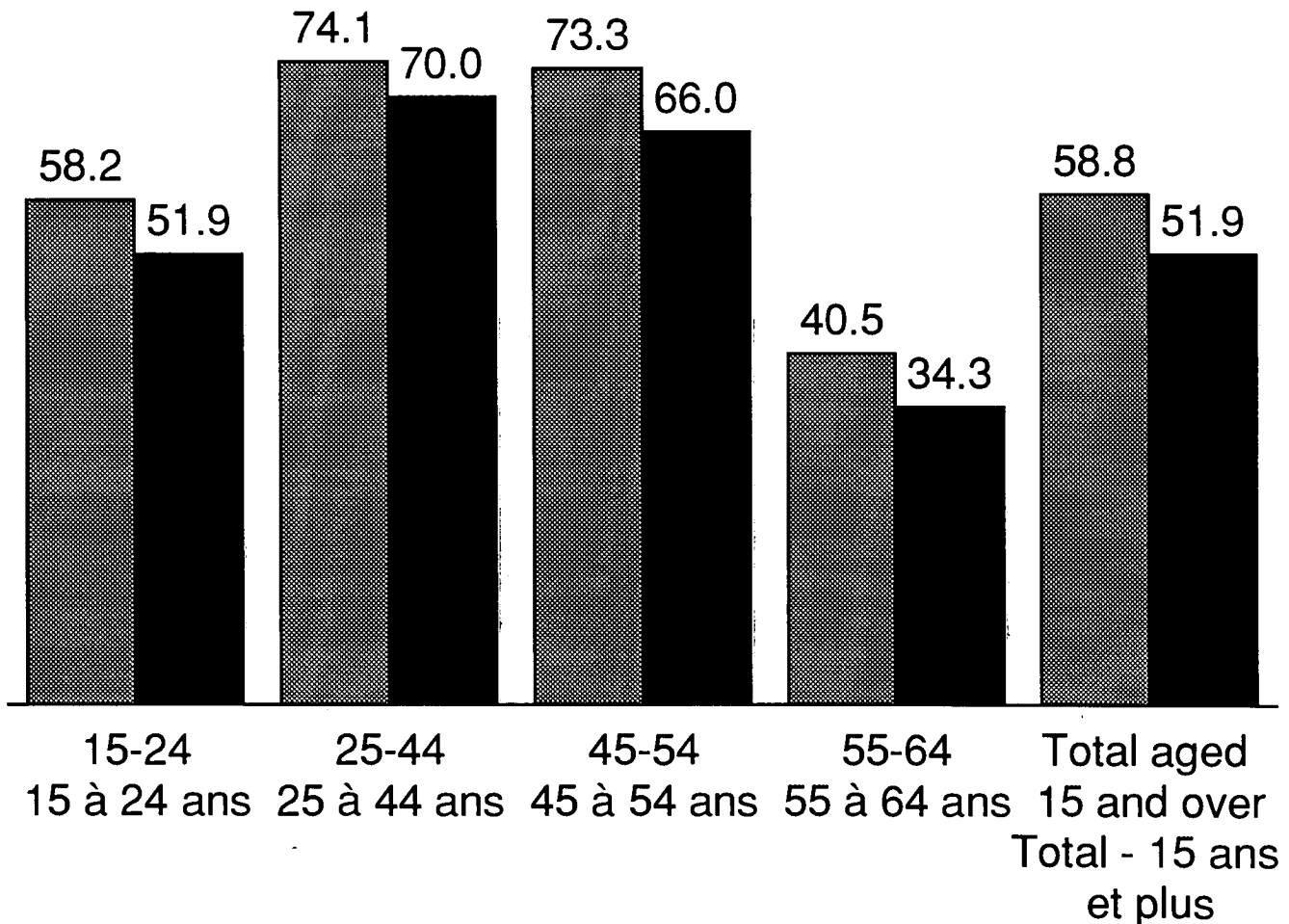
Les femmes de l'Alberta sont généralement très scolarisées. Ainsi, en 1994, 13% des femmes de cette province avaient obtenu un grade universitaire, comparativement à 12% pour l'ensemble du Canada. En fait, après l'Ontario, c'est en Alberta qu'on trouve la plus forte proportion de femmes qui ont obtenu un grade universitaire.

## **Emploi**

Les femmes de l'Alberta sont proportionnellement plus nombreuses que celles des autres provinces à occuper un emploi. En 1994, 59% des femmes de 15 ans et plus de cette province occupaient un emploi, comparativement à 52% pour l'ensemble du Canada. Toutefois, les femmes de l'Alberta étaient proportionnellement moins nombreuses que les hommes à être occupées; précisons que 72% de ceux-ci avaient un emploi en 1994.

# Percentage of women employed, by age, 1994

## Pourcentage des femmes occupées, selon l'âge, 1994



Alberta Canada

## Occupation

Over one-third of women in Alberta are employed in managerial and other professional occupations. In 1994, 35% of women in the province had managerial jobs, close to the Canadian average of 36%. As well, women in Alberta were more likely than men to have managerial jobs: 35% versus 29%.

As in the rest of the country, however, the majority of employed women in Alberta remain concentrated in occupations in which women have traditionally worked. In 1994, 55% worked in either clerical, sales or service jobs, compared with 54% for Canada overall.

## Part-time employment

Women in Alberta are slightly more likely to work part-time than women in Canada overall. In 1994, 27% of employed women in the province worked part-time, compared with the Canadian average of 26%. As well, as in the rest of the country, women in Alberta were much more likely than men to work part-time: 27% versus 8%.

## Catégories professionnelles

Plus du tiers des femmes de l'Alberta occupent un poste de gestion ou exerçant une profession libérale. En 1994, 35% des femmes de cette province travaillaient en gestion, ce qui se rapproche de la moyenne nationale (36%). Ajoutons que les femmes de l'Alberta étaient proportionnellement plus nombreuses que les hommes de cette province (35% comparativement à 29%) à occuper un poste de gestion.

Toutefois, comme dans le reste du pays, elles se retrouvent en majorité dans les professions traditionnellement exercées par les femmes. En 1994, 55% d'entre elles oeuvraient dans les domaines du travail de bureau, de la vente ou des services, comparative-ment à 54% pour l'ensemble du Canada.

## Emploi à temps partiel

Les femmes de l'Alberta sont proportionnellement un peu plus nombreuses à travailler à temps partiel que les Canadiennes en général. En 1994, 27% des femmes occupées de cette province travaillaient à temps partiel, tandis que la moyenne canadienne était de 26%. De plus, comme dans le reste du pays, les femmes de l'Alberta étaient proportionnellement beaucoup plus nombreuses que les hommes de cette province (27% comparativement à 8%) à occuper un emploi à temps partiel.

## Earnings

As in the rest of Canada, employed women in Alberta earn less than men. In 1993, the earnings of women employed full-time, full-year in the province were 69% those of their male counterparts, slightly lower than the national figure of 72%.

As well, the earnings of women in Alberta are lower than the national average. In 1993, women employed full-time, full-year in the province made \$27,332, compared with \$28,392 for Canadian women overall.

## Gains

Les femmes occupées de l'Alberta, comme celles du reste du Canada, gagnent moins que les hommes. En 1993, les gains des femmes qui ont travaillé à temps plein toute l'année dans la province correspondaient à 69% de ceux de leurs homologues masculins, ce qui est légèrement inférieur à la moyenne nationale (72%).

Ajoutons que les gains des femmes en Alberta sont inférieurs à la moyenne nationale. En 1993, les femmes qui ont travaillé à temps plein toute l'année dans la province ont gagné \$27,332, comparativement à \$28,392 chez les Canadiennes en général.

## Unemployment

The unemployment rate for women in Alberta is slightly lower than that for women in Canada overall. In 1994, 9.1% of women in the provincial labour force were looking for work, compared with the Canadian average of 9.9%. However, contrary to the trend in other provinces, the unemployment rate in Alberta was higher for women than for men: 9.1% versus 8.2%.

Young women in Alberta have a higher unemployment rate. In 1994, 12.7% of female labour force participants aged 15-24 were unemployed, compared with 14.3% in Canada overall.

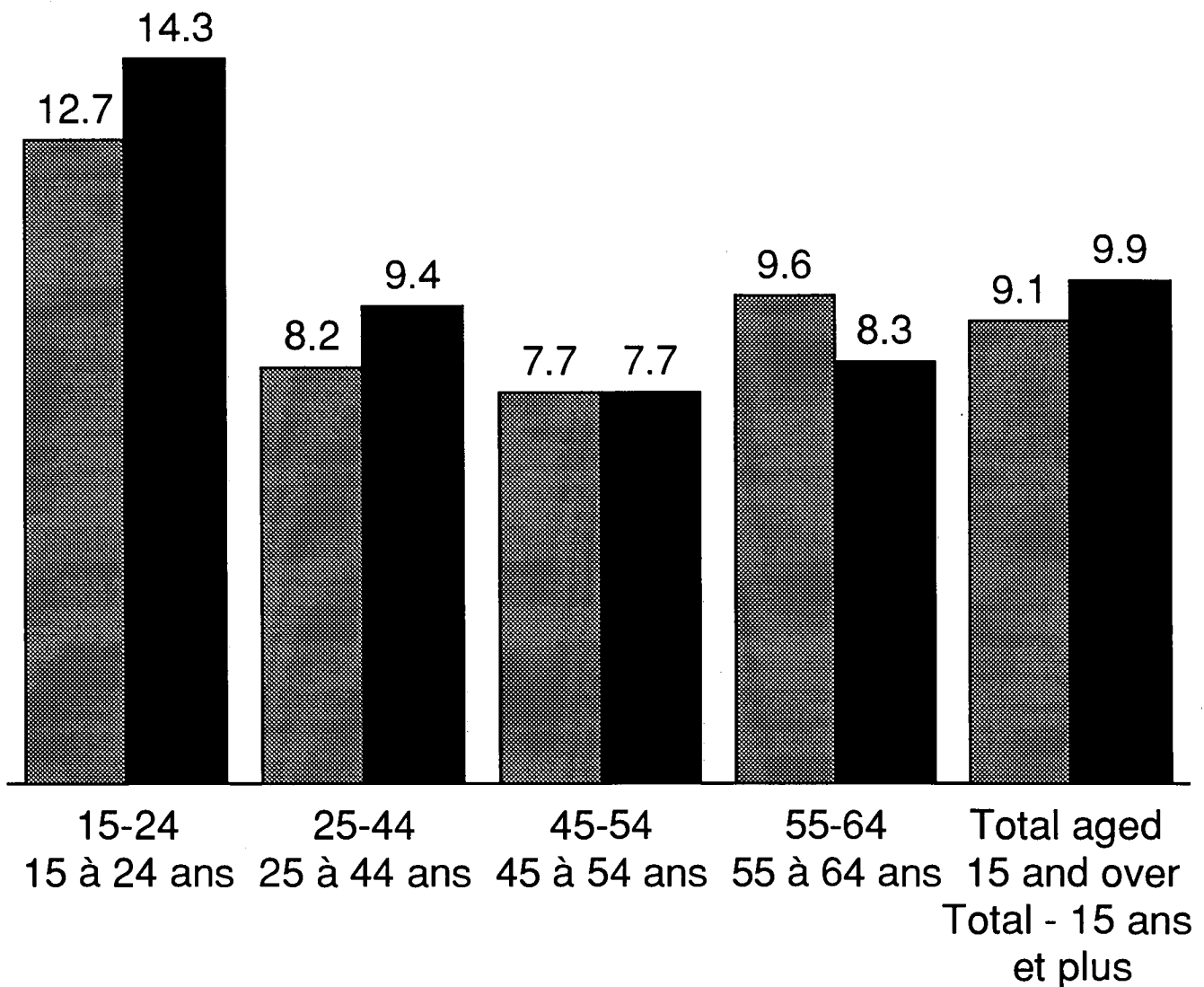
## Chômage

Le taux de chômage des femmes en Alberta est légèrement inférieur à la moyenne nationale. En 1994, 9.1% des femmes actives de la province étaient à la recherche d'un emploi, tandis que la moyenne nationale était de 9.9%. Toutefois, contrairement aux tendances observées dans les autres provinces, le taux de chômage en Alberta était plus élevé chez les femmes que chez les hommes, soit 9.1% comparativement à 8.2%.

Le taux de chômage en Alberta est plus élevé chez les jeunes femmes. En 1994, 12.7% des femmes actives de 15 à 24 ans étaient sans emploi, comparativement à 14.3% dans l'ensemble du Canada.

# Unemployment rates, by age group, 1994

## Taux de chômage, selon l'âge, 1994



■ Alberta ■ Canada

## Low income

More than one-fifth of the female population in Alberta live in low-income situations. In 1993, 21% of all women in the province lived with incomes that fell below the Low Income Cut-offs, compared with 20% in Canada overall.

As in the rest of the country, several groups of women in Alberta are especially likely to have low incomes. For example, in 1993, 53% of unattached women aged 65 and over lived with low incomes, as did 57% of lone-parent families headed by women.

## Faible revenu

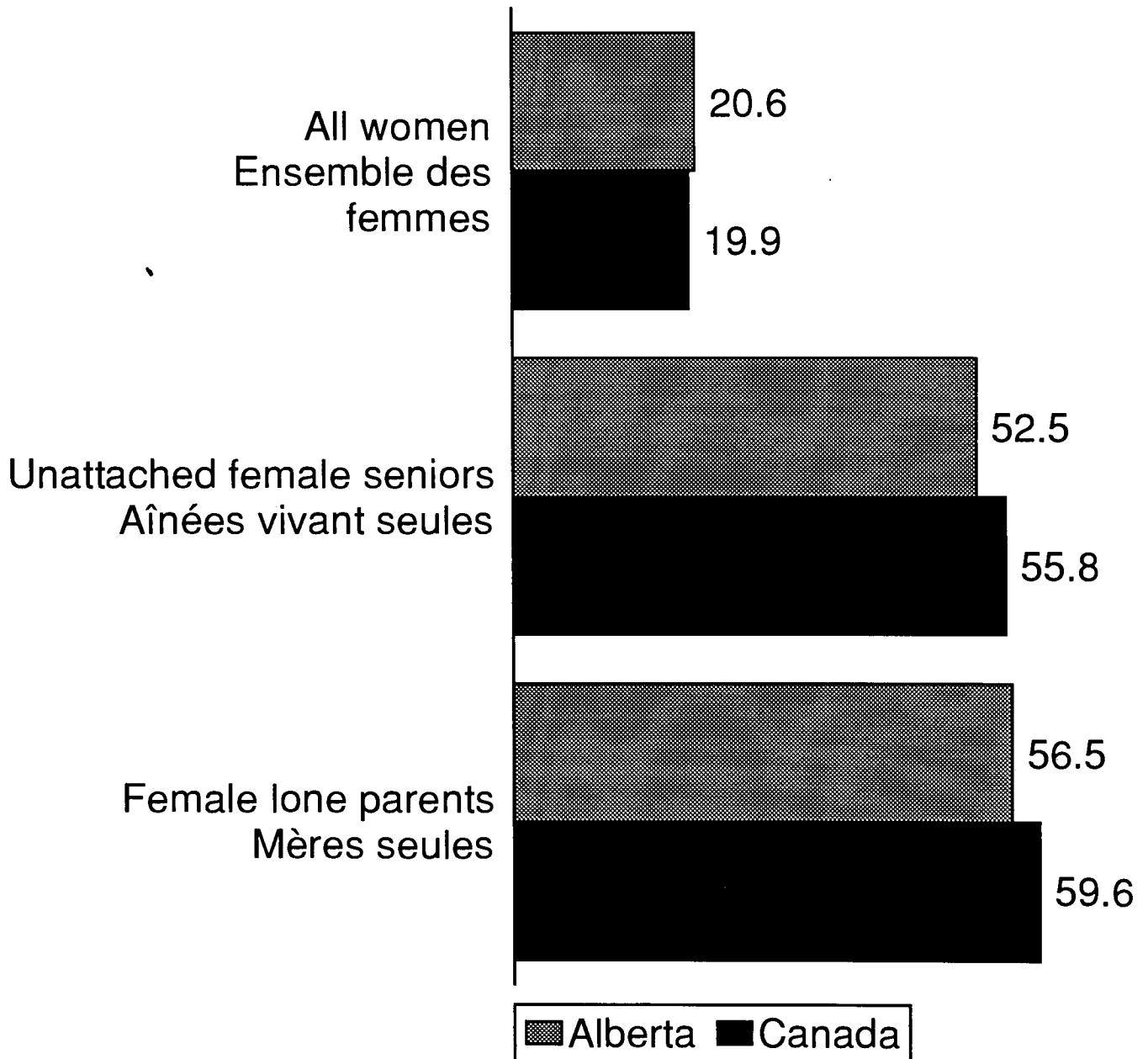
Plus du cinquième de la population féminine de l'Alberta a un faible revenu. En 1993, 21% des femmes de la province avaient un revenu inférieur aux seuils de faible revenu, comparative-ment à 20% dans l'ensemble du Canada.

Comme dans le reste du pays, la probabilité d'avoir un faible revenu est particulièrement forte dans plusieurs groupes de femmes de l'Alberta. Par exemple, en 1993, c'était le cas de 53% des femmes de 65 ans et plus vivant seules, de même que de 57% des mères seules.



# Percentage of women with low incomes, 1993

## Pourcentage des femmes à faible revenu, 1993



7x 103

STATISTICS CANADA LIBRARY  
BIBLIOTHEQUE STATISTIQUE CANADA



1010204599

