



Target Groups Project

Project des groupes cibles

**Selected  
Statistics  
on  
Women  
in  
Ontario**

**Quelques  
statistiques  
sur les  
femmes  
de  
l'Ontario**

August 1995

Août 1995



Statistics  
Canada

Statistique  
Canada

Canada

## Women in the population

Women make up a slight majority of the population of Ontario. In 1991, 50.6% of all residents of Ontario were female. As well, women accounted for a particularly large share of the province's senior population that year: 58% of people aged 65 and over were women.

The share of Ontario's female population accounted for by senior women is expected to climb over the course of the next several decades. Based on assumptions of moderate growth, it has been projected that by 2016, when women born during the baby boom begin turning 65, 17% of women in Ontario will be seniors, up from 13% in 1991. Nonetheless, in 2016, the share of the female population in Ontario accounted for by senior women will be lower than that for all of Canada (18%).

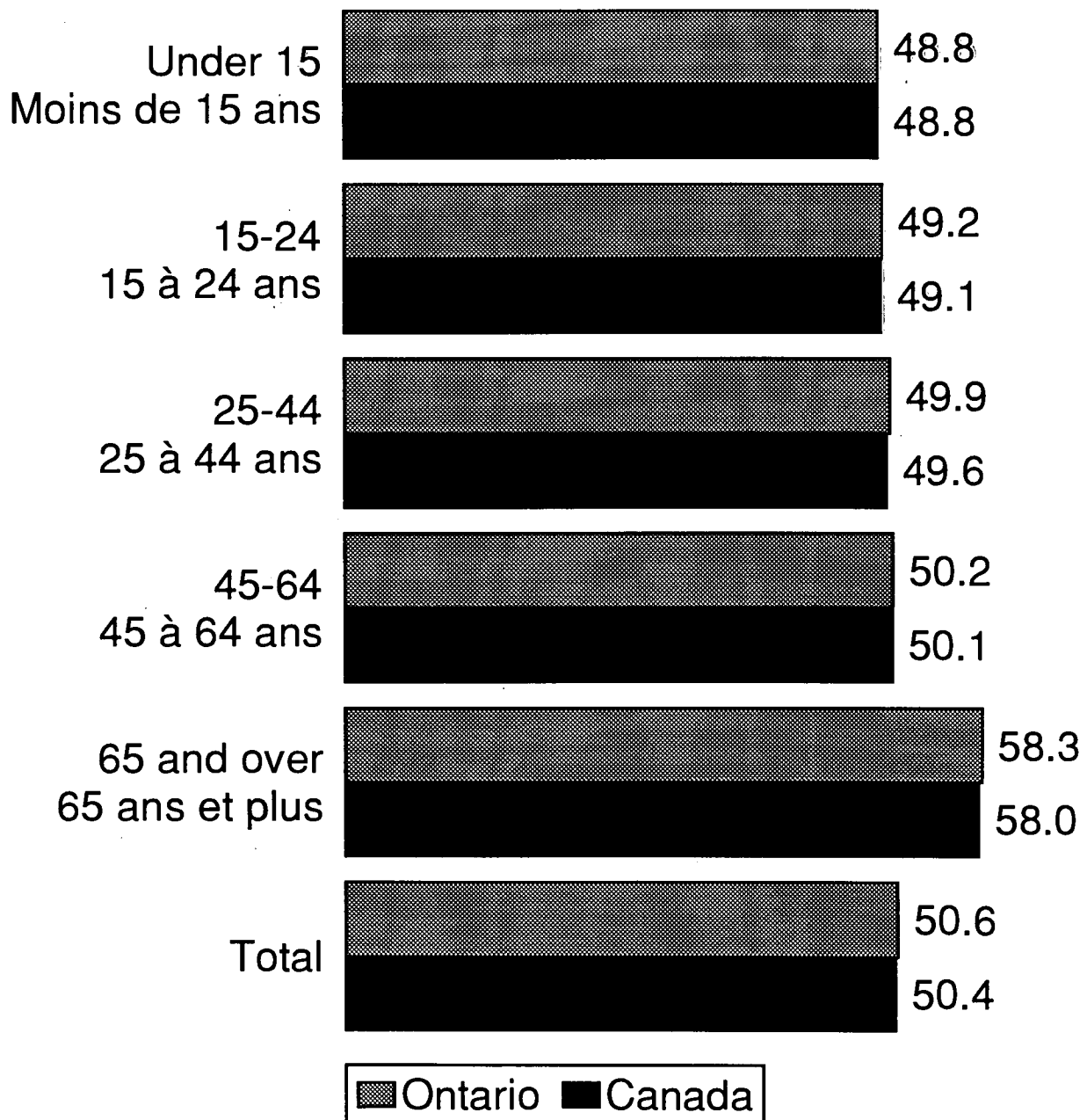
## Le poids démographique des femmes

Les femmes sont légèrement majoritaires dans la population ontarienne. En 1991, 50.6% des résidents de l'Ontario étaient des femmes. De plus, les femmes constituaient cette année-là une proportion particulièrement importante de la population âgée de la province, soit 58% des personnes de 65 ans et plus.

La proportion d'aînées dans la population féminine ontarienne devrait augmenter au cours des prochaines décennies. Selon des projections de croissance modérée, en 2016, lorsque les femmes de la génération du baby-boom atteindront 65 ans, 17% des Ontariennes feront partie du troisième âge, tandis qu'elles étaient 13% en 1991. Néanmoins, en 2016, la proportion de personnes âgées dans la population féminine sera moins élevée en Ontario que dans l'ensemble du Canada (18%).

# Women as a percentage of the population, by age, 1991

## Nombre de femmes exprimé en pourcentage de la population, selon l'âge, 1991



## Women in population subgroups

A substantial proportion of women in Ontario are immigrants. In 1991, almost one-quarter (24%) of Ontario's female population were immigrants, compared with 16% for Canada overall.

At the same time, 13% of women in Ontario were members of a visible minority group, slightly higher than the national average (9%). Aboriginal women accounted for 3% of the province's female population in 1991, slightly lower than the figure for Canada (4%).

In fact, Ontario is home to the largest shares of each of these groups of women. In 1991, 55% of all immigrant women, 52% of women in a visible minority, and 25% of Aboriginal women in Canada lived in Ontario.

## Les femmes des sous-groupes démographiques

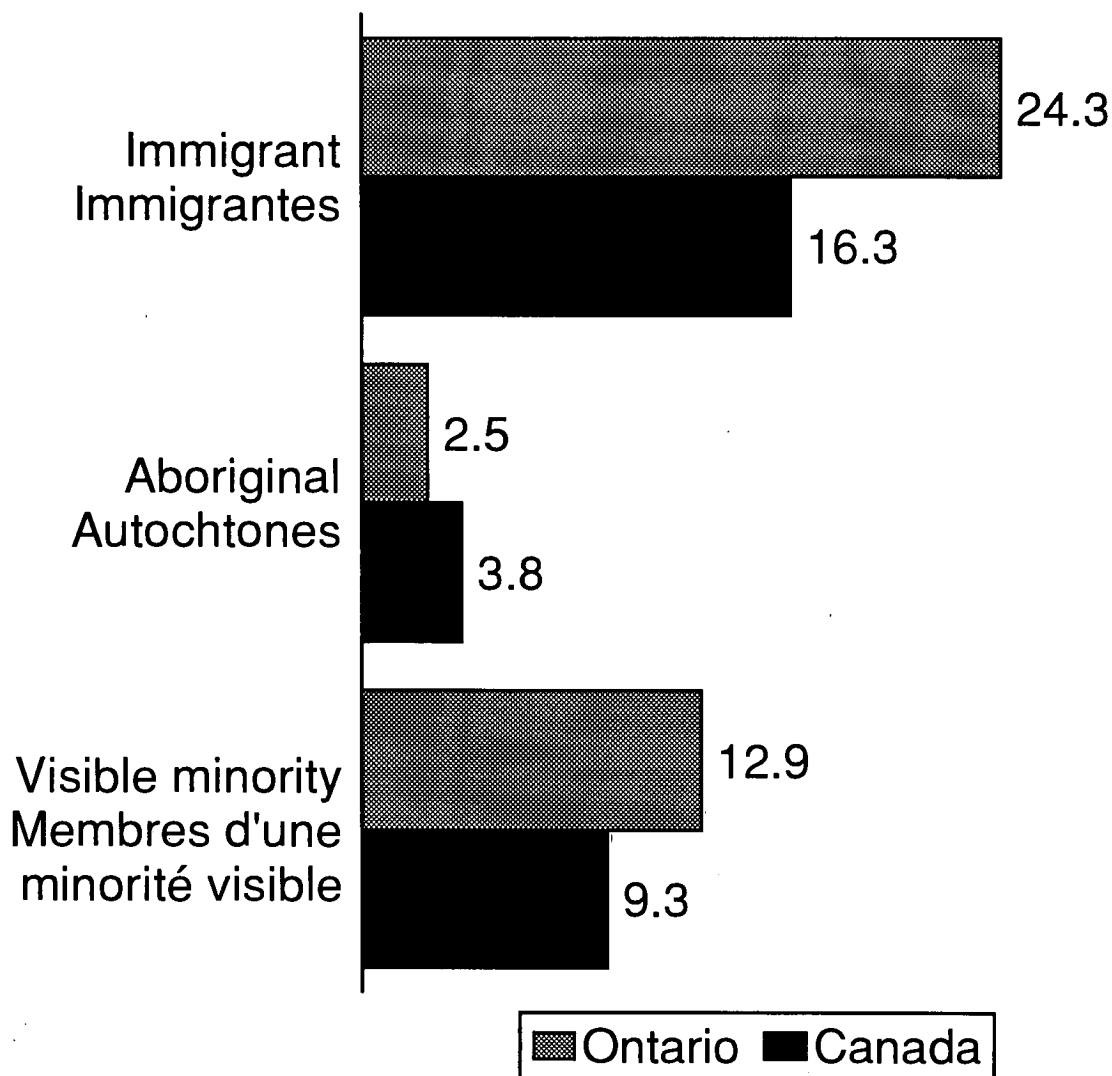
Les immigrantes constituent une proportion appréciable des femmes ontariennes. En 1991, les immigrantes formaient près du quart (24%) de la population féminine de l'Ontario, comparativement à 16% dans l'ensemble du Canada.

Parallèlement, 13% des femmes de l'Ontario faisaient partie d'une minorité visible, soit un peu plus que la moyenne nationale (9%). Les femmes autochtones formaient 3% de la population féminine de la province en 1991, un pourcentage légèrement inférieur à celui de l'ensemble du Canada (4%).

En fait, c'est en Ontario qu'on retrouve les plus fortes proportions de chacun de ces groupes de femmes. En 1991, 55% de l'ensemble des immigrantes, 52% des femmes membres d'une minorité visible et 25% des femmes autochtones du Canada vivaient en Ontario.

● Immigrant women, Aboriginal women, and women in a visible minority as a percentage of the total female population, 1991

Femmes immigrantes, femmes autochtones et femmes membres d'une minorité visible en pourcentage de l'ensemble de la population féminine, 1991



### **Lone-parent families headed by women**

Lone-parent families headed by women make up a large share of all families with children in Ontario. In 1991, 16% of families with children in the province were headed by female lone parents, the same figure as for Canada overall.

As in the rest of the country, women make up the large majority of lone parents in Ontario. In 1991, 83% of lone parents in the province were women.

### **Senior women living alone**

A large share of senior women in Ontario live on their own. In 1991, 38% of women aged 65 and over in the province lived alone, the same figure as for Canada overall.

### **Fertility rate**

In 1993, the average number of births per woman during her lifetime was 1.6 in Ontario, slightly below the national rate of 1.7.

### **Familles monoparentales ayant à leur tête une femme**

Les familles monoparentales ayant à leur tête une femme forment une forte proportion de l'ensemble des familles avec enfants en Ontario. En 1991, dans cette province, 16% des familles avec enfants étaient dirigées par une mère seule, ce qui correspond à la moyenne nationale.

Comme dans le reste du pays, les femmes forment la grande majorité des parents seuls de l'Ontario. En 1991, 83% des parents seuls de la province étaient des femmes.

### **Les femmes âgées vivant seules**

Une forte proportion des femmes âgées de l'Ontario vivent seules. En 1991, dans cette province, 38% des femmes de 65 ans et plus étaient dans cette situation, ce qui correspond à la moyenne nationale.

### **Indice synthétique de fécondité**

En 1993, le nombre moyen d'enfants qu'une femme aurait au cours de sa vie était de 1.6 en Ontario, soit légèrement moins que le taux national (1.7).

## Death rates

The age-standardized death rate of women in Ontario is similar to the national rate. In 1992, there were 528 deaths for every 100,000 women in Ontario, compared with 524 for women in Canada overall. As in the rest of the country, however, the female death rate in Ontario was still considerably lower than the male rate of 878 deaths per 100,000 men.

## Taux de mortalité

Le taux comparatif de mortalité chez les femmes de l'Ontario est analogue au taux national. En 1992, on a observé en Ontario 528 décès pour 100,000 femmes, comparativement à 524 pour l'ensemble du Canada. Toutefois, comme dans le reste du pays, le taux de mortalité des femmes en Ontario demeurait très inférieur à celui des hommes, qui se situait à 878 décès pour 100,000 hommes.

## **Life expectancy**

In 1991, female life expectancy at birth in Ontario was 81 years, about the same as the figure for Canada overall. As well, women aged 65 in 1991 could expect to live another 19.8 years, compared with the Canadian average of 19.9 years.

In contrast, male life expectancy at birth in Ontario in 1991 was 75 years and at age 65, it was 15.8 years.

## **Espérance de vie**

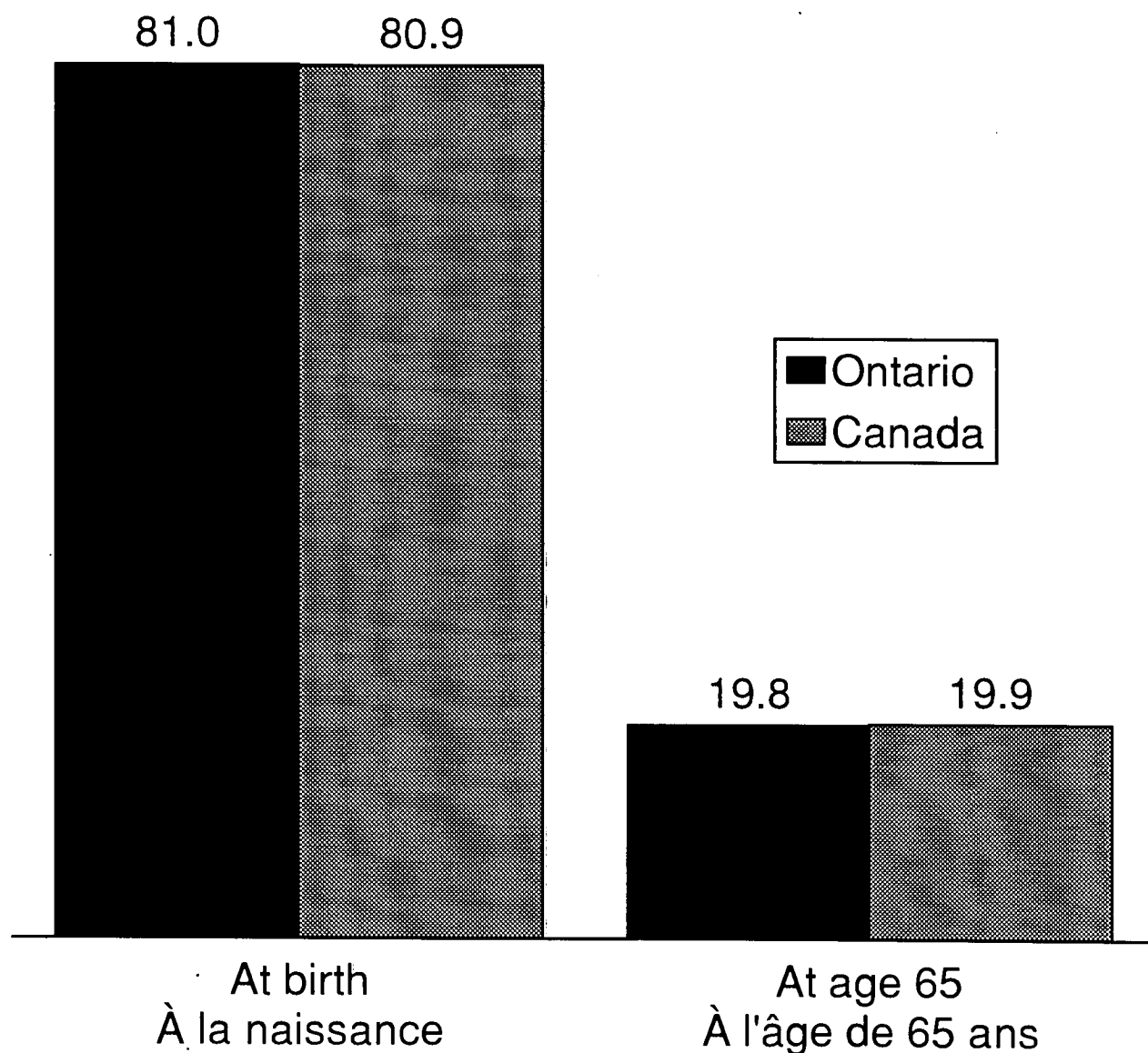
En 1991, l'espérance de vie à la naissance chez les femmes de l'Ontario était de 81 ans, soit à peu près l'équivalent de la moyenne nationale. Ajoutons qu'en 1991 les femmes de 65 ans de cette province pouvaient espérer vivre encore 19.8 ans, comparativement à une moyenne canadienne de 19.9 ans.

Par contre, l'espérance de vie à la naissance chez les hommes de l'Ontario était de 75 ans en 1991, et les hommes de 65 ans pouvaient espérer vivre encore 15.8 ans.



# Life expectancy, at birth and at age 65, 1991

Espérance de vie, à la naissance et à l'âge de 65 ans, 1991



## **Educational attainment**

Women in Ontario tend to have higher levels of formal education than women in other provinces. For example, in 1994, 14% of women in the province had obtained a university degree, compared with the Canadian average of 12%. In fact, in 1994, women in Ontario were more likely than women in any other province to have a university degree.

## **Employment**

More than half of all women in Ontario are employed in the labour force. In 1994, 54% of women aged 15 and over in the province had jobs, compared with 52% in Canada overall. However, women in Ontario were less likely to be employed than men, 67% of whom had jobs in 1994.

## **Niveau de scolarité**

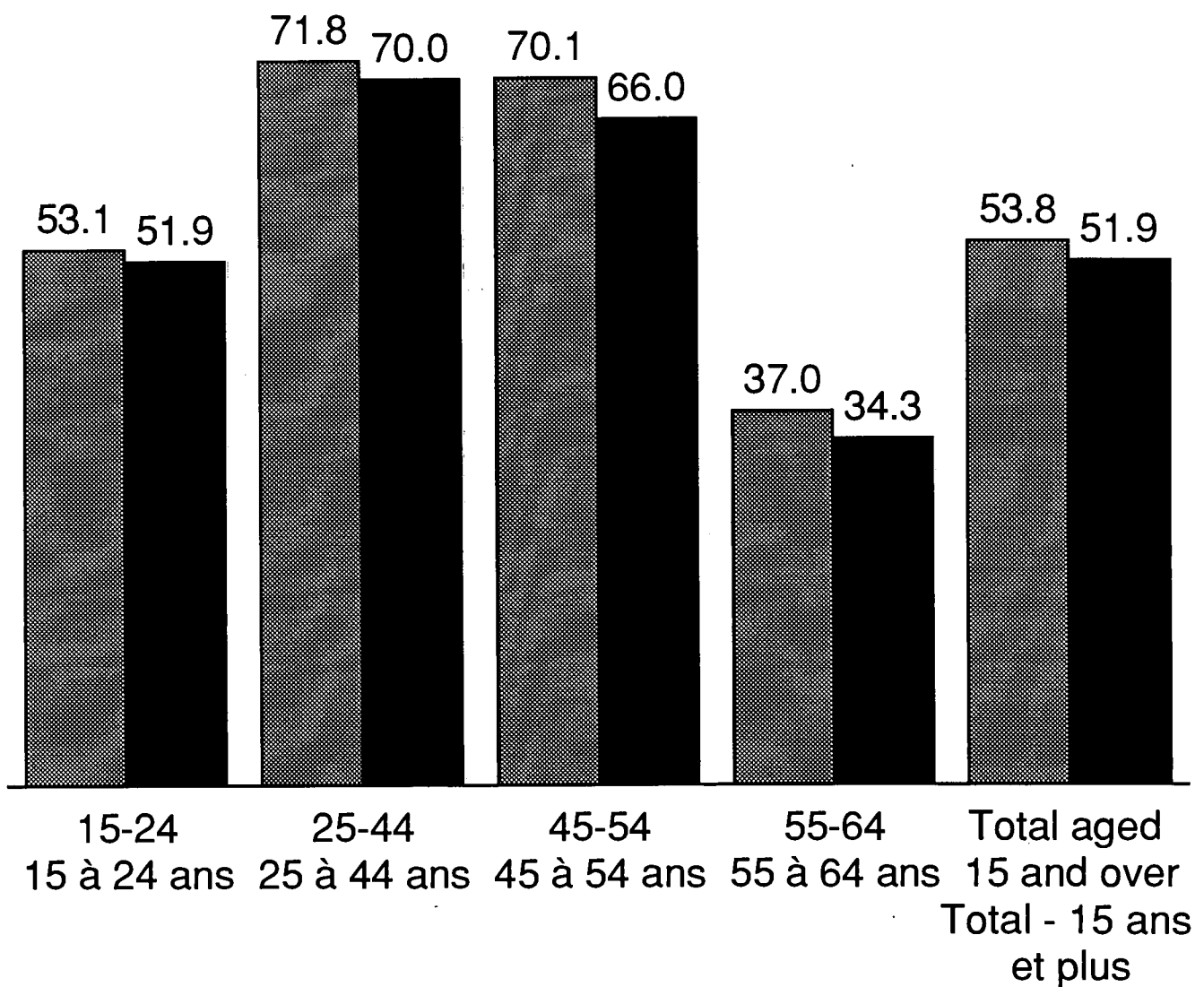
Les femmes de l'Ontario ont généralement un niveau de scolarité plus élevé que celles des autres provinces. Ainsi, en 1994, 14% des femmes de la province avaient obtenu un grade universitaire, comparative-ment à 12% pour l'ensemble du Canada. En fait, cette année-là, les Ontariennes étaient proportionnelle-ment plus nombreuses que les femmes des autres provinces à posséder un grade universitaire.

## **Emploi**

Plus de la moitié des femmes de l'Ontario occupent un emploi. En 1994, 54% des femmes de 15 ans et plus de cette province avaient un emploi, comparativement à 52% pour l'ensemble du Canada. Toutefois, les femmes de l'Ontario étaient proportion-nellement moins nombreuses que les hommes à être occupées; précisons que 67% de ceux-ci ayant un emploi en 1994.

# Percentage of women employed, by age, 1994

## Pourcentage des femmes occupées, selon l'âge, 1994



■ Ontario ■ Canada

## **Occupation**

Ontario has the highest percentage of women employed in managerial and other professional occupations. In 1994, 38% of women in the province had managerial jobs, slightly above the Canadian average of 36%. In fact, women in Ontario were more likely than men to have managerial jobs: 38% versus 30%.

As in the rest of the country, however, the majority of employed women in Ontario remain concentrated in occupations in which women have traditionally worked. In 1994, 52% worked in either clerical, sales or service jobs, compared with 54% for Canada overall.

## **Part-time employment**

As in Canada overall, 26% of women in Ontario worked part-time in 1994. At the same time, women in the province were much more likely than men to work part-time: 26% versus 10%.

## **Catégories professionnelles**

C'est en Ontario qu'on retrouve le pourcentage le plus élevé de femmes occupant un poste de gestion ou exerçant une profession libérale. En 1994, 38% des femmes de cette province travaillaient en gestion, ce qui est légèrement supérieur à la moyenne nationale (36%). En fait, en Ontario, les femmes étaient proportionnellement plus nombreuses que les hommes (38% comparativement à 30%) à occuper un poste de gestion.

Toutefois, comme dans le reste du pays, elles se retrouvent en majorité dans les professions traditionnellement exercées par les femmes. En 1994, 52% d'entre elles oeuvraient dans les domaines du travail de bureau, de la vente ou des services, comparative-ment à 54% pour l'ensemble du Canada.

## **Emploi à temps partiel**

En Ontario, 26% des femmes travaillaient à temps partiel en 1994, ce qui correspond à la moyenne canadienne. Parallèlement, les Ontariennes étaient proportionnellement beaucoup plus nombreuses que les Ontariens (26% comparativement à 10%) à occuper un emploi à temps partiel.

## Earnings

As in the rest of Canada, employed women in Ontario earn less than men. In 1993, the earnings of women employed full-time, full-year in the province were 74% those of their male counterparts, slightly higher than the national figure of 72%.

The earnings of women are higher in Ontario than in other provinces. In 1993, women employed full-time, full-year made \$31,051, compared with \$28,392 for Canadian women overall.

## Gains

Les femmes occupées de l'Ontario, comme celles du reste du Canada, gagnent moins que les hommes. En 1993, les gains des femmes qui ont travaillé à temps plein toute l'année dans la province correspondaient à 74% de ceux de leurs homologues masculins, ce qui est toutefois légèrement supérieur à la moyenne nationale (72%).

Les femmes gagnent davantage en Ontario que dans les autres provinces. En 1993, les femmes qui ont travaillé à temps plein toute l'année ont gagné \$31,051, comparativement à \$28,392 chez les Canadiennes en général.

## Unemployment

The unemployment rate for women in Ontario is slightly lower than that for women in Canada overall. In 1994, 9.2% of women in the provincial labour force were looking for work, compared with the Canadian average of 9.9%. The unemployment rate in Ontario was also lower for women than for men: 9.2% versus 9.9%.

Young women in Ontario have a higher unemployment rate. In 1994, 14.2% of female labour force participants aged 15-24 were unemployed, slightly below the Canadian average of 14.3%.

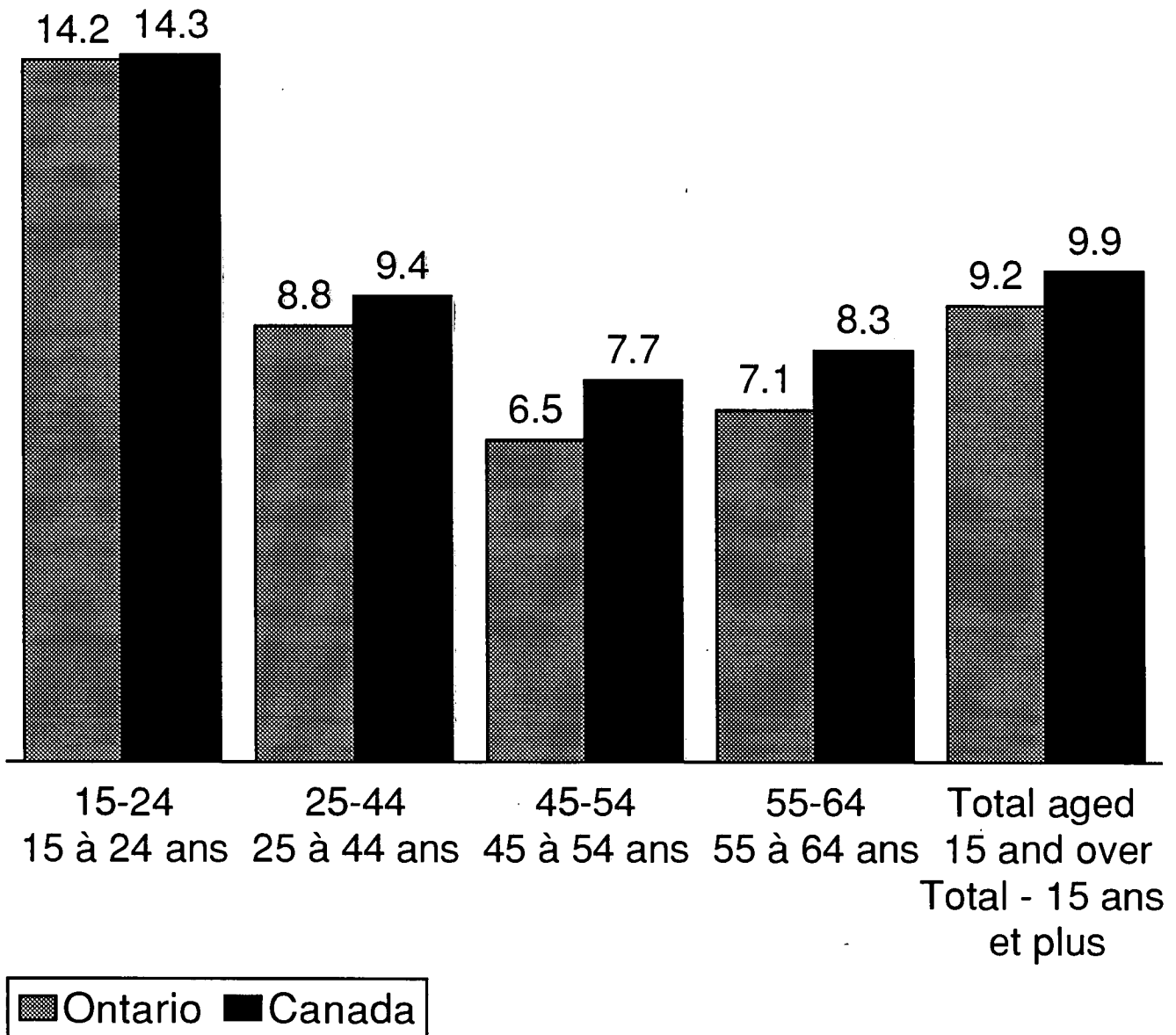
## Chômage

Le taux de chômage des femmes en Ontario est légèrement inférieur à la moyenne canadienne. En 1994, 9.2% des femmes occupées de la province étaient à la recherche d'un emploi, tandis que la moyenne canadienne était de 9.9%. Ajoutons que le taux de chômage en Ontario était moins élevé chez les femmes que chez les hommes, soit 9.2% comparativement à 9.9%.

Le taux de chômage est plus élevé chez les jeunes femmes de l'Ontario. En 1994, 14.2% des femmes actives de 15 à 24 ans étaient sans emploi, ce qui est légèrement inférieur à la moyenne canadienne (14.3%).

# Unemployment rates, by age group, 1994

## Taux de chômage, selon l'âge, 1994



## **Low income**

A considerable proportion of the female population in Ontario live in low-income situations. In 1993, 18% of all women in the province lived with incomes that fell below the Low Income Cut-offs, compared with 20% in Canada overall.

As in the rest of the country, several groups of women in Ontario are especially likely to have low incomes. For example, in 1993, 52% of unattached women aged 65 and over lived with low incomes, as did 57% of lone-parent families headed by women.

## **Faible revenu**

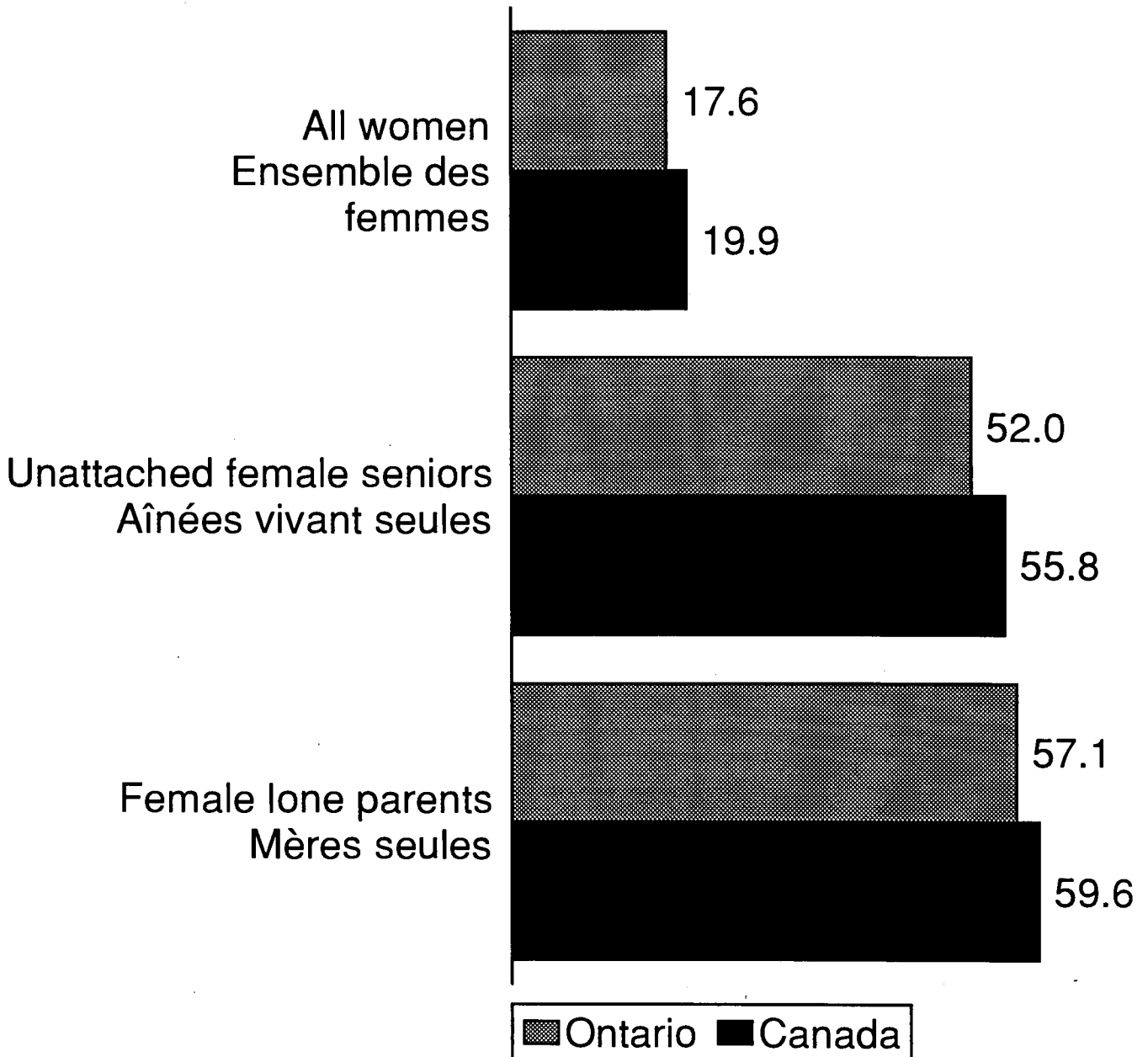
Une proportion considérable de la population féminine de l'Ontario a un faible revenu. En 1993, 18% des femmes de la province avaient un revenu inférieur aux seuils de faible revenu, comparativement à 20% dans l'ensemble du Canada.

Comme dans le reste du pays, la probabilité d'avoir un faible revenu est particulièrement forte dans plusieurs groupes de femmes de l'Ontario. Par exemple, en 1993, c'était le cas de 52% des femmes de 65 ans et plus vivant seules, de même que de 57% des mères seules.



# Percentage of women with low incomes, 1993

## Pourcentage des femmes à faible revenu, 1993



7 809

STATISTICS CANADA LIBRARY  
BIBLIOTHEQUE STATISTIQUE CANADA



1010204596