

**Intercensal annual  
estimates of  
population by marital  
status, age and sex  
for Canada and  
the provinces**

1976-1981

**Estimations  
intercensitaires  
annuelles de la  
population suivant  
l'état matrimonial,  
l'âge et le sexe,  
Canada et provinces**

1976-1981

Industry Product  
Division  
Development

NOV 16 1983



### Data in Many Forms...

Statistics Canada disseminates data in a variety of forms. In addition to publications, both standard and special tabulations are offered on computer print-outs, microfiche and microfilm, and magnetic tapes. Maps and other geographic reference materials are available for some types of data. Direct access to aggregated information is possible through CANSIM, Statistics Canada's machine-readable data base and retrieval system.

### How to Obtain More Information

Inquiries about this publication and related statistics or services should be directed to:

Population Estimates Section,  
Demography Division,

Statistics Canada, Ottawa, K1A 0T7 (Telephone: 995-2213) or to the Statistics Canada reference centre in:

St. John's (772-4073)	Sturgeon Falls (753-4888)
Halifax (426-5331)	Winnipeg (949-4020)
Montréal (283-5725)	Regina (359-5405)
Ottawa (992-4734)	Edmonton (420-3027)
Toronto (966-6586)	Vancouver (666-3691)

Toll-free access is provided in all provinces and territories, for users who reside outside the local dialing area of any of the regional reference centres.

Newfoundland and Labrador	Zenith 0-7037
Nova Scotia, New Brunswick and Prince Edward Island	1-800-565-7192
Quebec	1-800-361-2831
Ontario	1-800-268-1151
Manitoba	1-800-282-8006
Saskatchewan	1(112)800-667-3524
Alberta	1-800-222-6400
British Columbia (South and Central)	112-800-663-1551
Yukon and Northern B.C. (area served by NorthwTel Inc.)	Zenith 0-8913
Northwest Territories (area served by NorthwTel Inc.)	Zenith 2-2015

### How to Order Publications

This and other Statistics Canada publications may be purchased from local authorized agents and other community bookstores, through the local Statistics Canada offices, or by mail order to Publication Sales and Services, Statistics Canada, Ottawa, K1A 0V7.

### Des données sous plusieurs formes...

Statistique Canada diffuse les données sous formes diverses. Outre les publications, des totalisations habituelles et spéciales sont offertes sur imprimés d'ordinateur, sur microfiches et microfilms et sur bandes magnétiques. Des cartes et d'autres documents de référence géographiques sont disponibles pour certaines sortes de données. L'accès direct à des données agrégées est possible par le truchement de CANSIM, la base de données ordi-nolinguée et le système d'extraction de Statistique Canada.

### Comment obtenir d'autres renseignements

Toutes demandes de renseignements au sujet de cette publication ou de statistiques et services connexes doivent être adressées à:

Section des estimations démographiques,  
Division de la démographie,

Statistique Canada, Ottawa, K1A 0T7 (téléphone: 995-2213) ou au centre de consultation de Statistique Canada à:

St. John's (772-4073)	Sturgeon Falls (753-4888)
Halifax (426-5331)	Winnipeg (949-4020)
Montréal (283-5725)	Regina (359-5405)
Ottawa (992-4734)	Edmonton (420-3027)
Toronto (966-6586)	Vancouver (666-3691)

Un service d'appel interurbain sans frais est offert, dans toutes les provinces et dans les territoires, aux utilisateurs qui habitent à l'extérieur des zones de communication locale des centres régionaux de consultation.

Terre-Neuve et Labrador	Zénith 0-7037
Nouvelle-Écosse, Nouveau-Brunswick et Île-du-Prince-Édouard	1-800-565-7192
Québec	1-800-361-2831
Ontario	1-800-268-1151
Manitoba	1-800-282-8006
Saskatchewan	1(112)800-667-3524
Alberta	1-800-222-6400
Colombie-Britannique (sud et centrale)	112-800-663-1551
Yukon et nord de la C.-B. (territoire desservi par la NorthwTel Inc.)	Zénith 0-8913
Territoires du Nord-Ouest (territoire desservi par la NorthwTel Inc.)	Zénith 2-2015

### Comment commander les publications

On peut se procurer cette publication et les autres publications de Statistique Canada auprès des agents autorisés et des autres librairies locales, par l'entremise des bureaux locaux de Statistique Canada, ou en écrivant à la Section des ventes et de la distribution des publications, Statistique Canada, Ottawa, K1A 0V7.

Statistics Canada  
Demography Division  
Population Estimates Section

Statistique Canada  
Division de la démographie  
Section des estimations démographiques

# Intercensal annual estimates of population by marital status, age and sex for Canada and the provinces

# Estimations intercensitaires annuelles de la population suivant l'état matrimonial, l'âge et le sexe, Canada et provinces

1976-1981

1976-1981

Formerly: "Revised Annual Estimates of Population by Marital Status, Age and Sex for Canada and the Provinces".

The intercensal estimates contained herein refer only to 1976-1981. Intercensal estimates for the periods 1961-1966 and 1966-1971 are available in Catalogue 91-203 and intercensal estimates for the 1971-1976 period are available in Catalogue 91-519, Occasional (first issue).

Published under the authority of the Minister of Supply and Services Canada

Statistics Canada should be credited when reproducing or quoting any part of this document

© Minister of Supply and Services Canada 1983

November 1983

8-1300-520

Price: Canada, \$8.45  
Other Countries, \$10.15

Catalogue 91-519

ISBN 0-660-50921-0

Ottawa

Auparavant: "Révision des estimations annuelles de la population suivant l'état matrimonial, l'âge et le sexe, Canada et provinces".

Les estimations intercensitaires contenues dans la présente publication concernent uniquement la période 1976-1981. Pour les estimations intercensitaires des années 1961-1966 et 1966-1971 on doit se référer au n° 91-203 au catalogue et pour la période de 1971-1976 au n° 91-519 au catalogue, hors série (première édition).

Publication autorisée par le ministre des Approvisionnements et Services Canada

Reproduction ou citation autorisée sous réserve d'indication de la source: Statistique Canada

© Ministre des Approvisionnements et Services Canada 1983

Novembre 1983

8-1300-520

Prix: Canada, \$8.45  
Autres pays, \$10.15

Catalogue 91-519

ISBN 0-660-50921-0

Ottawa

## SYMBOLS

The following standard symbols are used in Statistics Canada publications:

.. figures not available.

... figures not appropriate or not applicable.

- nil or zero.

-- amount too small to be expressed.

P preliminary figures.

F revised figures.

x confidential to meet secrecy requirements of the Statistics Act.

## SIGNES CONVENTIONNELS

Les signes conventionnels suivants sont employés uniformément dans les publications de Statistique Canada:

.. nombres indisponibles.

... n'ayant pas lieu de figurer.

- néant ou zéro.

-- nombres infimes.

P nombres provisoires.

F nombres rectifiés.

x confidentiel en vertu des dispositions de la Loi sur la statistique relatives au secret.

**TABLE OF CONTENTS**

	Page
<b>Introduction</b>	5
Highlights	6
Definitions	11
Methodology	12
Reliability of the Estimates	13
<b>Text Table</b>	
I. Changes in the Distribution of Males and Females by Marital Status, Canada, 1976-1981	7
II. Estimated Population Undercoverage Rates by Sex and Marital Status, Canada, 1976 and 1981 Censuses	14
III. Error of Closure of the Estimates of Population Aged 15 Years and Over by Sex and Marital Status, Canada, June 1, 1981	15
<b>Figure</b>	
I. Proportions of Single, Married, Widowed and Divorced by Sex and Age Group, Canada, 1981	8
II. Sex Ratios by Marital Status and Age Group, Canada, 1976 and 1981	10
<b>Statistical Table</b>	
1. Enumerated Population by Sex, Age and Marital Status, June 1, 1976	18
2. Intercensal Estimates of the Population by Sex, Age and Marital Status, June 1, 1977	31
3. Intercensal Estimates of the Population by Sex, Age and Marital Status, June 1, 1978	44
4. Intercensal Estimates of the Population by Sex, Age and Marital Status, June 1, 1979	57

**TABLE DES MATIÈRES**

	Page
<b>Introduction</b>	5
Faits saillants	6
Définitions	11
Méthodologie	12
Limitations des nombres estimés	13
<b>Tableau explicatif</b>	
I. Variation dans la répartition des hommes et des femmes selon l'état matrimonial, Canada, 1976-1981	7
II. Estimation du taux de sous-dénombrement de la population selon le sexe et l'état matrimonial, Canada, recensements de 1976 et 1981	14
III. Erreur en fin de période intercensitaire des estimations de la population âgée de 15 ans et plus, selon le sexe et l'état matrimonial, Canada, 1 <sup>er</sup> juin 1981	15
<b>Figure</b>	
I. Proportions de célibataires, mariés, veufs et divorcés, selon le sexe et le groupe d'âges, Canada, 1981	8
II. Rapport de masculinité selon l'état matrimonial et le groupe d'âges, Canada, 1976 et 1981	10
<b>Tableau statistique</b>	
1. Population recensée selon le sexe, l'âge et l'état matrimonial, au 1 <sup>er</sup> juin 1976	18
2. Estimations intercensitaires de la population selon le sexe, l'âge et l'état matrimonial, au 1 <sup>er</sup> juin 1977	31
3. Estimations intercensitaires de la population selon le sexe, l'âge et l'état matrimonial, au 1 <sup>er</sup> juin 1978	44
4. Estimations intercensitaires de la population selon le sexe, l'âge et l'état matrimonial, au 1 <sup>er</sup> juin 1979	57

TABLE OF CONTENTS - Concluded

TABLE DES MATIÈRES - fin

	Page
<b>Statistical Table</b>	
5. Intercensal Estimates of the Population by Sex, Age and Marital Status, June 1, 1980	70
6. Intercensal Estimates of the Population by Sex, Age and Marital Status, June 1, 1981	83
7. Percentage Distribution of Population by Marital Status, Sex and Age Group, Canada, 1976 and 1981	96
8. Sex Ratio by Age Group and Marital Status, Canada, 1976 and 1981	97
9. Percentage Distribution of Population 15 Years and Over, by Sex and Marital Status, Canada and Provinces, June 1, 1976 and 1981	98
<b>References</b>	99
<b>Publications on Population Estimates and Projections</b>	101

	Page
<b>Tableau statistique</b>	
5. Estimations intercensitaires de la population selon le sexe, l'âge et l'état matrimonial, au 1 <sup>er</sup> juin 1980	70
6. Estimations intercensitaires de la population selon le sexe, l'âge et l'état matrimonial, au 1 <sup>er</sup> juin 1981	83
7. Répartition en pourcentage de la population selon l'état matrimonial, par groupe d'âges et sexe, Canada, 1976 et 1981	96
8. Rapport de masculinité selon le groupe d'âges et l'état matrimonial, Canada, 1976 et 1981	97
9. Répartition en pourcentage de la population de 15 ans et plus selon le sexe et l'état matrimonial, Canada et provinces, 1 <sup>er</sup> juin 1976 et 1981	98
<b>Références</b>	99
<b>Publications portant sur les estimations et les projections démographiques</b>	101

## INTRODUCTION

Every five years, the census provides information on the age, sex and marital status of the Canadian population. However, many people find they need yearly figures for their purposes. For this reason, Statistics Canada produces postcensal estimates, based on the latest census data and demographic data collected each year. These **postcensal estimates** are inexact: they are amended as soon as a new census is taken. Thus, the revised or **intercensal estimates** as they are now called, are compatible with data from the censuses at either end of the five-year period.

This bulletin contains intercensal estimates of marital status as of June 1, 1977 to 1980. Estimates were derived for each year of age from 15 to 44 and in five-year groupings from 45 to 90. For easy comparison, actual data from the 1976 and 1981(1) censuses are also provided.

Like all estimates, figures in this bulletin are subject to a certain margin of error. An explanation of methods used in estimating data follows for users interested in examining the extent and sources of these errors. In addition, a reference list provides intercensal estimates of marital status prior to 1976 and other related estimates produced by Statistics Canada.

(1) The June 3, 1981 Census data were adjusted to represent the June 1, 1981 data.

**NOTE:** From 1982 on, the publication Catalogue No. 91-203, "Postcensal Estimates of Population by Marital Status, Age and Sex" will be discontinued. The estimates will appear in a new publication, Catalogue No. 91-210.

Tous les cinq ans, le recensement de la population canadienne fournit l'information relative à plusieurs de ses caractéristiques telles que l'âge, le sexe et l'état matrimonial. Quantité de gens éprouvent toutefois, en la matière, le besoin de données annuelles. Statistique Canada produit donc des estimations de la population, pour chacune des années postérieures à un recensement, au moyen des résultats de celui-ci et de données démographiques recueillies annuellement. Incertaines, ces **estimations postcensitaires** sont révisées au recensement suivant. Elles deviennent ainsi des **estimations intercensitaires**, compatibles avec les résultats des deux recensements encadrant les années pour lesquelles on désire connaître l'état de la population.

La présente publication contient les estimations intercensitaires de la population selon l'état matrimonial, au premier juin des années 1977 à 1980. Elles ont été obtenues pour chaque année de vie comprise entre 15 à 44 ans et par intervalle de cinq années pour les individus âgés de 45 à 90 ans et plus. Facilitant les comparaisons, les données exactes des recensements de 1976 et 1981(1) sont également fournies.

Comme toute estimation, les chiffres contenus dans cette publication sont entachés d'une certaine marge d'imprécision. Aux pages suivantes, l'explication des méthodes employées pour obtenir de telles données permettra à l'utilisateur intéressé de mieux en connaître l'étendue et les causes. Une liste des ouvrages de référence a également été dressée à l'intention de ceux qui désireraient, pour les années antérieures à 1976, les estimations intercensitaires de la population selon l'état matrimonial ou les différentes estimations démographiques connexes établies par Statistique Canada.

(1) Les données du recensement du 3 juin 1981 ont été ajustées au 1<sup>er</sup> juin 1981.

**NOTA:** À compter de 1982, les estimations postcensitaires de la population suivant l'état matrimonial, l'âge et le sexe, paraîtront dans une nouvelle publication n<sup>o</sup> 91-210 au catalogue. La publication 91-203 au catalogue est donc discontinuée.

## HIGHLIGHTS

On June 1, 1981, 18,860,150 persons or 77.5% of Canada's total population were 15 years of age and over, compared with 17,096,425 or 74.4% on June 1, 1976. The adult portion of the population increased by 1,763,725 or 10.3% during the intercensal period, while those under 15 decreased by 414,630 or -7.0%. This decline reflects the falling birth rate during the last 20 years.

As of June 1, 1981, there were 9,256,260 males 15 years of age and over: 31.3% were single, 64.3% were married, 2.2% were widowed and 2.2% were divorced. There were slightly more adult females than males (9,603,895): 24.5% were single, 62.4% were married, 10.0% were widowed and 3.1% were divorced.

Between June 1, 1976 and June 1, 1981, the number of divorced persons increased by 62.0% for females and by 70.4% for males. The number of widows increased by 12.2%, while the number of widowers rose by only 5.2%. The number of married females increased by 9.0% and married males by 8.8%. At the same time the number of single persons increased by 9.5% for males and by 10.6% for females (Text Table I).

### Marital Status and Age Group

Table 7 and Figure I show the proportion of single, married, widowed and divorced persons in Canada by sex in five-year age groups for 1976 and 1981.

During this period, the most notable change is a shift of population from married to divorced, for both sexes and every age group. Among population 15 years and over, proportions of single and widowed remained virtually the same in 1976 and 1981, at 31.4% and 31.3% for males and 24.6% and 24.5% for females.

Under 40 years of age, however, the proportion of single persons increased for males and females. The increase was substantial for those aged 20 to 29. After 40, the proportion of single persons dropped for both sexes in every age group.

The reverse was true for the married population. Their proportions were lower in 1981 than in 1976 for every age group to age 55-59 for males and 50-54 for females. After these ages, the proportion was higher in 1981 than in 1976.

## FAITS SAILLANTS

Au 1<sup>er</sup> juin 1981, 18,860,150 Canadiens étaient âgés de 15 ans ou plus, soit 77.5% de la population totale, comparativement à 17,096,425 ou 74.4% au 1<sup>er</sup> juin 1976. Le nombre d'adultes a augmenté de 1,763,725 (+10.3%) au cours de la période intercensitaire, alors que celui des moins de 15 ans a diminué de 414,630 (-7.0%). Ce déclin s'explique par la baisse du taux de natalité au cours des 20 dernières années.

Au 1<sup>er</sup> juin 1981, la population comptait 9,256,260 hommes de 15 ans ou plus, dont 31.3% étaient célibataires, 64.3% mariés, 2.2% veufs et 2.2% divorcés. Dans ce groupe d'âges, les femmes étaient légèrement plus nombreuses que les hommes (9,603,985) et 24.5% étaient célibataires, 62.4% mariées, 10.0% veuves et 3.1% divorcées.

Entre le 1<sup>er</sup> juin 1976 et le 1<sup>er</sup> juin 1981, l'effectif des personnes divorcées a augmenté de 62.0% chez les femmes et de 70.4% chez les hommes. Le nombre de veuves a progressé de 12.2%, alors que celui des veufs n'a avancé que de 5.2%. Le nombre de femmes mariées a gagné 9.0% et celui des hommes mariés, 8.8%. Enfin, l'effectif des célibataires s'est accru de 9.5% chez les hommes et de 10.6% chez les femmes (le tableau explicatif I).

### État matrimonial et groupe d'âges

Le tableau 7 et la figure I présentent, pour le Canada, les proportions de personnes célibataires, mariées, veuves et divorcées, selon le sexe et le groupe d'âges quinquennal, en 1976 et 1981.

Au cours de cette période, le changement le plus remarquable observé chez les deux sexes et dans tous les groupes d'âges est la diminution du nombre de personnes mariées au profit de celles divorcées. Chez les gens âgés 15 ans et plus, les proportions de célibataires et de personnes veuves étaient pratiquement les mêmes en 1976 et 1981, 31.4% et 31.3% pour les hommes et 24.6% et 24.5% pour les femmes.

Pour les moins de 40 ans, toutefois, la proportion de célibataires s'est accrue tant chez les hommes que chez les femmes. La hausse a été appréciable surtout chez les 20-29 ans. Après 40 ans, la proportion de célibataires a baissé chez les deux sexes et dans tous les groupes d'âges.

Ce fut l'inverse pour la population mariée. Les proportions étaient plus faibles en 1981 qu'en 1976 dans tous les groupes d'âges, jusqu'au groupe des 55-59 ans chez les hommes et jusqu'à celui des 50-54 ans chez les femmes. Après ces âges, elles étaient plus élevées en 1981 qu'en 1976.



TEXT TABLE I. Changes in the Distribution of Males and Females by Marital Status, Canada, 1976-1981

TABLEAU EXPLICATIF I. Variation dans la répartition des hommes et des femmes selon l'état matrimonial Canada, 1976-1981

Sex, age and marital status Sexe, âge et état matrimonial	1976		1981		Variation from 1976 to 1981	
	Number	Per cent	Number	Per cent	Number	Per-centage change
	Nombre	Pourcentage	Nombre	Pourcentage	Nombre	Taux en pourcentage
<b>Male - Hommes</b>	<b>11,449,525</b>	<b>100.0</b>	<b>12,067,610</b>	<b>100.0</b>	<b>618,085</b>	<b>5.4</b>
0-14 years - ans	3,020,010	26.4	2,811,355	23.3	- 208,655	- 6.9
15 years and over - ans et plus	8,429,515	73.6	9,256,260	76.7	826,745	9.8
Single - Célibataires	2,646,580	31.4	2,898,340	31.3	251,760	9.5
Married - Mariés	5,474,235	64.9	5,955,550	64.3	481,315	8.8
Widowed - Veufs	189,665	2.3	199,525	2.2	9,860	5.2
Divorced - Divorcés	119,035	1.4	202,845	2.2	83,810	70.4
<b>Female - Femmes</b>	<b>11,543,080</b>	<b>100.0</b>	<b>12,274,090</b>	<b>100.0</b>	<b>731,010</b>	<b>6.3</b>
0-14 years - ans	2,876,165	24.9	2,670,195	21.8	- 205,970	- 7.2
15 years and over - ans et plus	8,606,915	75.1	9,603,895	78.2	936,980	10.8
Single - Célibataires	2,129,840	24.6	2,356,515	24.5	226,675	10.6
Married - Mariées	5,499,670	63.5	5,992,115	62.4	492,445	9.0
Widowed - Veuves	853,900	9.9	957,990	10.0	104,090	12.2
Divorced - Divorcées	183,505	2.1	297,275	3.1	113,770	62.0
<b>Both sexes - Sexes réunis</b>	<b>22,992,600</b>	<b>100.0</b>	<b>24,341,700</b>	<b>100.0</b>	<b>1,349,100</b>	<b>5.9</b>
0-14 years - ans	5,896,180	25.6	5,481,550	22.5	- 414,630	- 7.0
15 years and over - ans et plus	17,096,425	74.4	18,860,150	77.5	1,763,725	10.3
Single- Célibataires	4,776,420	27.9	5,254,855	27.9	478,435	10.0
Married - Mariées	10,973,905	64.2	11,947,660	63.3	973,755	8.9
Widowed - Veuves	1,043,565	6.1	1,157,515	6.1	113,950	10.9
Divorced - Divorcées	302,535	1.8	500,120	2.7	197,585	65.3

Source: Marital Status by Age Group, Population, 1976 Census of Canada, Statistics Canada, Catalogue No. 92-825, 1978.

Population, Age, Sex and Marital Status, 1981 Census of Canada, Statistics Canada, Catalogue No. 92-901 (Volume 1 - National Series), September 1982.

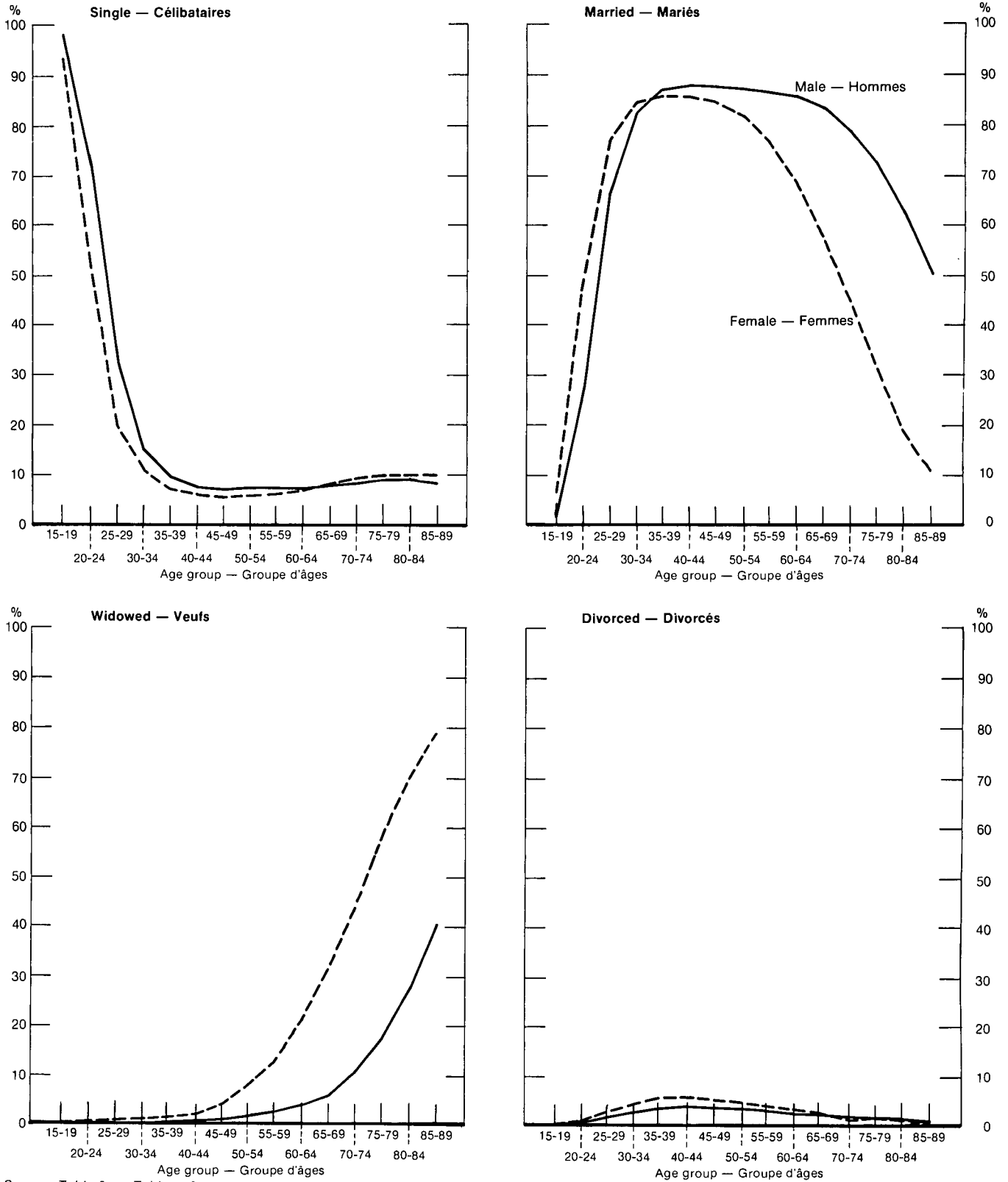
Source: État matrimonial par groupe d'âge, population, Recensement du Canada de 1976, Statistique Canada, n° 92-825 au catalogue, 1978.

Population, âge, sexe et état matrimonial, Recensement du Canada, de 1981, Statistique Canada, n° 92-901 au catalogue (volume 1, série nationale), septembre 1982.

Figure — 1

**Proportions of Single, Married, Widowed and Divorced by Sex and Age Group, Canada, 1981**

**Proportions de célibataires, mariés, veufs et divorcés, selon le sexe et le groupe d'âges, Canada, 1981**



Source: Table 2. — Tableau 2.

The proportion of widowed population was only slightly lower in 1981 than 1976 for every group except 90 years and over.

### Sex Ratio

The sex ratios in Table 8 show the disparities between the number of males and females within each marital status category.

On June 1, 1981, there were 123 single males for every 100 single females 15 years of age and over. There are several reasons for this. Among single persons under 30, females marry at an earlier age and at a higher rate than do males. After age 30, single males have higher marriage and mortality rates than females, it is only after 60 that there are more single women than men (see Figure II). Although single females outnumber males in the older age groups, their numbers do not compensate for the larger number of single males under 30 years.(2) Thus in the general population, single men still outnumber single women.

Among the married, the number of males and females was practically equal, at 99.4 males for every 100 females. However, the sex ratios for the youngest and oldest age groups are far from equal (24 males for every 100 females in the 15 to 19 group and 245 males for every 100 females in the 85 to 89 group).

The ratio of men to women is very low among the widowed at all ages. The average ratio is 20.8 males for every 100 females. There are three reasons for this: higher female life expectancies, women marry men older than themselves and after being widowed, have a lower remarriage rate.

(2) For further information on differences in marriage rates by marital status and sex, see K.G. Basavarajappa, **Marital Status and Nuptiality in Canada**, Statistics Canada, 1971 Census of Canada, Profile Studies: Demographic Characteristics, Catalogue No. 99-704, Ottawa, 1978.

La proportion de personnes veuves n'a diminué que légèrement en 1981 par rapport à 1976, dans tous les groupes d'âges sauf celui des 90 ans et plus.

### Rapport de masculinité

Les rapports de masculinité présentés au tableau 8 font voir l'ampleur des disparités qui existent entre les effectifs masculin et féminin au sein d'une même catégorie d'état matrimonial.

Au 1<sup>er</sup> juin 1981, on comptait 123 hommes célibataires pour 100 femmes célibataires chez les 15 ans et plus. Il y a plusieurs raisons à cela. Chez les célibataires de moins de 30 ans, les femmes se marient plus jeunes et en plus grand nombre que les hommes. Après 30 ans, les hommes célibataires affichent des taux de nuptialité et de mortalité supérieurs à ceux des femmes; ce n'est qu'après 60 ans qu'il y a plus de femmes célibataires que d'hommes célibataires (voir la figure II). Cependant, même si les femmes célibataires dépassent en nombre les hommes célibataires dans les groupes d'âges avancé, la différence ne suffit pas à compenser le nombre plus élevé d'hommes célibataires de moins de 30 ans(2). C'est ainsi que dans l'ensemble de la population, l'effectif des hommes célibataires dépasse encore celui des femmes célibataires.

Chez les personnes mariées, le nombre d'hommes et de femmes est pratiquement égal: 99.4 hommes pour 100 femmes. Toutefois, les rapports de masculinité dans le groupe des plus jeunes et dans celui des plus vieux sont loin d'être égaux: 24 hommes pour 100 femmes chez les 15-19 ans et 245 hommes pour 100 femmes chez les 85-89 ans.

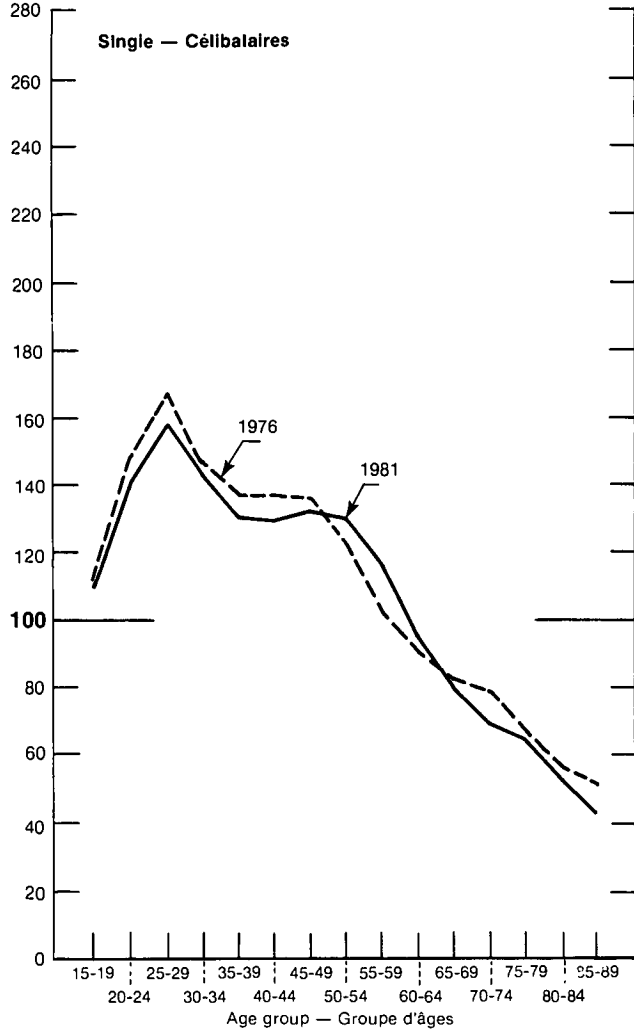
Le rapport de masculinité est très faible chez les personnes veuves de tous les groupes d'âges, le rapport moyen étant de 20.8 hommes pour 100 femmes. Il y a trois raisons à cela: les femmes ont une espérance de vie plus élevée, épousent des hommes plus âgés qu'elles et les veuves affichent un taux de remariage inférieur à celui des hommes.

(2) Pour plus de détails sur la nuptialité différentielle selon l'état matrimonial et le sexe, voir K.G. Basavarajappa, **État matrimonial et nuptialité au Canada**, Statistique Canada, Recensement du Canada de 1971, Études schématiques: Caractéristiques démographiques, n<sup>o</sup> 99-704 au catalogue, Ottawa, 1978.

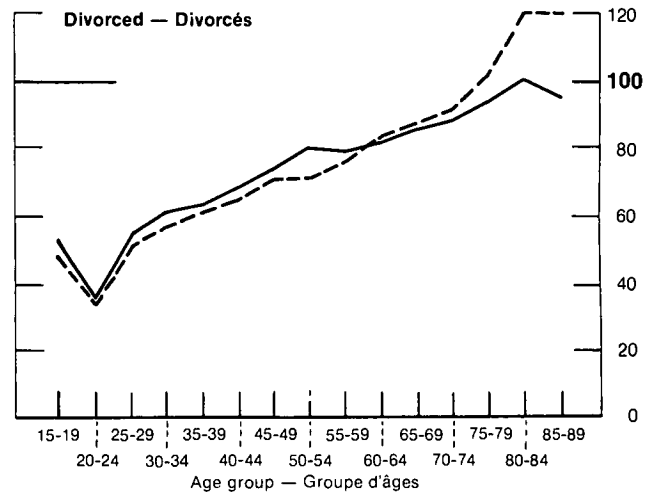
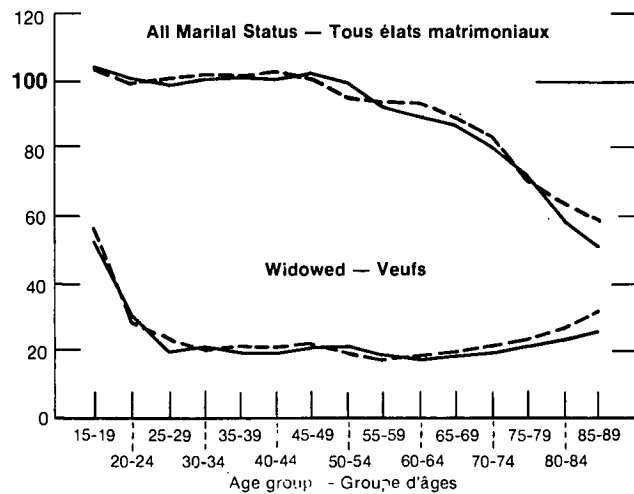
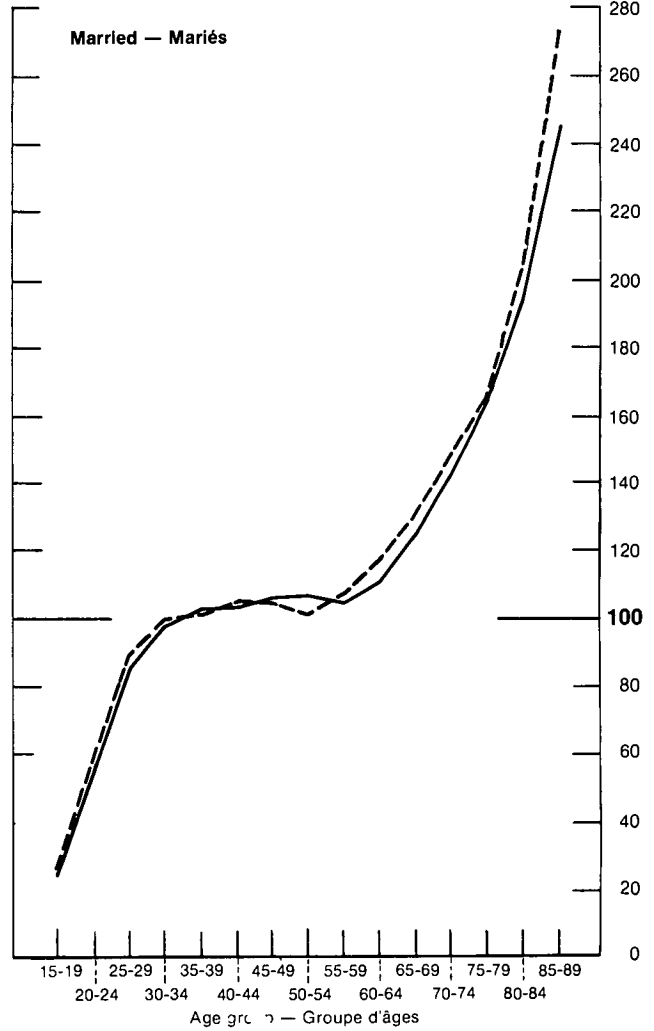
Figure — II  
**Sex Ratio by Marital Status and Age Group,  
 Canada, 1976 and 1981**

**Rapport de masculinité selon l'état matrimonial  
 et le groupe d'âges, Canada, 1976 et 1981**

Number of males per 100 females  
 Nombre d'hommes pour 100 femmes



Number of males per 100 females  
 Nombre d'hommes pour 100 femmes



Source: Table 3. — Tableau 3.

## DEFINITIONS

### Error of Closure

Difference between the population according to a census and the updated postcensal estimate for the same date.

### Intercensal Estimate

Population estimate derived by using data from the censuses preceding and following the year in question.

### Postcensal Estimate

Population estimate produced by using data from the most recent census and estimates of the components of demographic change since that last census date.

### Marital Status

Indicates the conjugal status, that is whether single, married, widowed or divorced:

**Single.** Includes persons who have never been married and all persons under 15 years of age.

**Married.** Includes persons now married, separated (legally or otherwise) but not divorced and persons living in common-law unions.

### Population

Estimated population and population according to the census are both defined as being "the total number of persons whose usual place of residence...was somewhere in Canada, including Canadian government employees stationed abroad and their families, members of Canadian Armed Forces stationed abroad and their families, and crews of Canadian merchant vessels. Not included are government representatives of other countries and their families, attached to the legation, embassy, or other diplomatic body of that country, members of the Armed Forces of other countries stationed in Canada and members of their families who are not citizens of Canada, students attending school in Canada whose usual residence is outside Canada, and residents of another country visiting in Canada temporarily". **Dictionary of the 1971 Census Terms**, Catalogue No. 12-540, page 28.

## DÉFINITIONS

### Erreur en fin de période intercensitaire

Différence entre la population donnée par un recensement et l'estimation postcensitaire corrigée à la date du recensement.

### Estimation intercensitaire

Estimation de l'effectif de la population obtenue en tenant compte des résultats des deux recensements encadrant l'année considérée.

### Estimation postcensitaire

Estimation de l'effectif de la population obtenue en utilisant les résultats du dernier recensement disponible et l'estimation des composantes du changement démographique survenu depuis la date de ce dernier recensement.

### État matrimonial

Indique la situation conjugale, c'est-à-dire célibataire, marié, veuf et divorcé. Il convient de signaler que:

**Célibataire.** Comprend les personnes qui n'ont jamais été mariées et toutes les personnes de moins de 15 ans.

**Marié.** Comprend les personnes actuellement mariées, les personnes séparées légalement ou non mais qui n'ont pas obtenu de divorce et les personnes vivant en union consensuelle.

### Population

La population estimée répond à la même définition que celle dénombrée lors du recensement. Il s'agit donc du "nombre total de personnes dont le lieu de résidence habituelle...était quelque part au Canada, y compris les employés du gouvernement canadien postés à l'étranger et leur famille, les membres des Forces armées canadiennes stationnés à l'étranger et leur famille et les équipages des navires marchands canadiens. Ne sont pas compris les représentants officiels des autres pays et leur famille, attachés à la légation, à l'ambassade ou à une autre organisme diplomatique de ces pays, les membres de Forces armées étrangères stationnés au Canada et les membres de leur famille qui ne sont pas citoyens du Canada, les étudiants qui fréquentent l'école au Canada mais dont la résidence habituelle est en dehors du Canada et les résidents d'autres pays en visite temporaire au Canada". **Dictionnaire des termes du recensement de 1971**, (n° 12-540 au catalogue, page 22).

## METHODOLOGY

By definition, intercensal estimates should be compatible with data from the censuses at either end of the five-year period in question. This implies that estimates for marital status should also be compatible for any age and sex or other sub-group being considered. The method to accomplish this consists of two steps.

First, intercensal estimates of the population according to age and sex are derived for each year from 1977 to 1981.(3)

Secondly, the percentage of the population by marital status (single, married, widowed or divorced) is calculated as of June 1 for each year from 1977 to 1980. For this step, the percentage in each marital status for each group or sub-group is taken from the census data for the years 1976 and 1981. For example, 67% of Ontario males 26 years of age were married in 1976 and 62% in 1981. Then to obtain the annual increase, the difference between the figures for the two censuses is divided by five because there are five years between censuses. Between 1976 and 1981, the number of married males aged 26 in Ontario has decreased annually by 1%  $[62\% - 67\%] \div 5 = -1\%$ . For each year between censuses, the annual increase for a given marital status is added to the percentage of the previous year, beginning with 1976. In the example for those 26 years of age where 67% were married in 1976, the calculation is 66% [that is,  $67\% - 1\%$ ] in 1977, 65% in 1978, 64% in 1979, 63% in 1980 and of course, 62% in 1981.

Finally, to derive estimates of the number of married, single, divorced or widowed, the percentages found in step two are applied to the population estimates obtained in step one. For example, in 1977 the estimated number of men aged 26 was 70,300, 66% of which would have been married. Thus the estimated number of married men aged 26 was 46,400  $(70,300 \times 66\%)$ .

(3) For a detailed description of the methodology involved in this step, consult **Intercensal Annual Estimates of the Population by Sex and Age, for Canada and Provinces, 1976-1981**, Catalogue No. 91-518, Statistics Canada, September 1983 (Second issue).

## MÉTHODOLOGIE

Par définition, les estimations intercensitaires doivent être compatibles avec les données des deux recensements encadrant les années pour lesquelles elles sont établies. Ainsi doit-il en être pour les estimations intercensitaires de la population selon l'état matrimonial, quelles que soient les catégories d'âges et de sexe ou les autres sous-groupes considérés. C'est à cette fin que la méthodologie suivante, comportant deux principales étapes, a été utilisée.

Dans un premier temps, des estimations intercensitaires sont établies selon le sexe et l'âge des Canadiens, pour chaque année de la période 1977 à 1981(3).

La deuxième étape consiste à obtenir le pourcentage des individus qui se trouvent, au premier juin des années 1977 à 1980, célibataires, mariés, veufs ou divorcés. On recherche donc d'abord, pour chaque groupe ou sous-groupe étudié, quels étaient ces pourcentages aux recensements de 1976 et 1981. Ainsi, parmi les Ontariens âgés de 26 ans, 67% étaient mariés en 1976 et 62% en 1981. Puisqu'il y a cinq ans entre les deux recensements, on divise ensuite par cinq la différence de ces pourcentages afin d'obtenir l'augmentation annuelle. Entre 1976 et 1981, le groupe d'Ontariens mariés de 26 ans a donc diminué annuellement de 1%  $[62\% - 67\%] \div 5 = -1\%$ . Pour chacune des années intercensitaires, on ajoute l'augmentation annuelle pour un état matrimonial donné au pourcentage de l'année précédente, en commençant par celui de 1976. Puisqu'en 1976, 67% des Ontariens de 26 ans étaient mariés, 66%  $[67\% - 1\%]$  l'étaient en 1977, 65% en 1978, 64% en 1979, 63% en 1980 et 62% en 1981.

Finalement, pour trouver le nombre d'individus célibataires, mariés, veufs ou divorcés dans un groupe ou sous-groupe donné, on applique les différents pourcentages obtenus à la deuxième étape aux estimations correspondantes fournies à la première. En 1977, on estime à 70,300, le nombre d'hommes âgés de 26 ans, parmi lesquels 66% auraient été mariés. L'effectif des époux âgés de 26 ans sera alors évalué à 46,400  $(70,300 \times 66\%)$ .

(3) Pour une description détaillée de la méthodologie rattachée à cette étape, on peut consulter les **Estimations intercensitaires annuelles de la population selon le sexe et l'âge, Canada et provinces, 1976-1981** (n° 91-518 au catalogue), Statistique Canada, septembre 1983 (deuxième édition).

## RELIABILITY OF THE ESTIMATES(4)

The estimates in this publication are subject to a certain margin of error, some of which stem from errors in census data and some of which stem from the estimation methodology employed.

Errors from census figures include coverage errors and response and processing errors. Coverage errors are mainly caused by under-enumeration; the undercoverage rate was practically the same in the 1976 and 1981 Censuses, about 2%. However, it was unevenly distributed by marital status; for example, 1.2% in 1976 and 1981 for married population, 9.3% in 1976 and 5.1% in 1981 for divorced, 2.5% in 1976 and 0.6% in 1981 for widowed and 2.6% in 1976 and 2.9% in 1981 for single (never married) population. (See Text Table II.)

The main response and processing errors stem from non-responses, misinterpretation of questions by the respondents and coding and imputation errors. The response rate for the 1981 Census question on age was 98.9%; on marital status, 98.7%; and on sex 99.2%. For further detail on the total standard error associated with census figures, the publications listed in the reference section may be consulted.

Although it is difficult to measure the errors stemming from estimation methods or data sources other than the censuses, they probably exist and are significant. At each level of detail, additional inaccuracy is introduced. The intercensal population estimates by sex and age themselves contain errors, and the method used to assign marital status categories to them adds new errors. Their significance certainly greater in age groups where the distribution by marital status varies markedly (for example, ages 15 to 34) than in age groups where it is fairly stable (ages 35 to 54).

(4) All citations on the 1981 Census in this section refer to the June 3, 1981 Census data, not to the adjusted June 1, 1981.

## LIMITATIONS DES NOMBRES ESTIMÉS(4)

Les nombres contenus dans la présente publication sont entachés d'une certaine marge d'imprécision qui provient à la fois des erreurs dues aux données des recensements et des erreurs dues aux méthodologies d'estimation.

Les premières comprennent des erreurs de couverture et des erreurs de réponse et d'exploitation. Les erreurs de couverture sont principalement causées par un sous-dénombrement. Le taux global du sous-dénombrement fut pratiquement le même dans les recensements de 1976 et de 1981, environ 2%. Le sous-dénombrement était cependant inégalement réparti selon l'état matrimonial: par exemple, 1.2% en 1976 et 1981 pour la population mariée 9.3% en 1976 et 5.1% en 1981 pour les personnes divorcées, 2.5% en 1976 et 0.6% en 1981 pour les veufs(ves) et 2.6% en 1976 et 2.9% en 1981 pour les célibataires (personnes jamais mariées). (Voir tableau explicatif II.)

Les principales erreurs de réponse et d'exploitation proviennent des non-réponses, des interprétations erronées de la part des recensés, du codage et de l'imputation. Les taux de réponse aux questions du recensement de 1981 ont été de 98.9% pour l'âge, 98.7% pour l'état matrimonial et 99.2% pour le sexe. Pour plus de détails sur l'erreur-type totale des chiffres des recensements, on peut se référer aux publications citées dans la section Références.

Les erreurs provenant des méthodologies d'estimation des sources de données autres que les recensements ont une importance difficilement quantifiable mais non négligeable. À chaque niveau de ventilation se glisse un nouveau coefficient d'imprécision. Les effectifs intercensitaires de la population selon le sexe et l'âge contiennent une certaine erreur de départ. La méthodologie que nous avons utilisée pour leur attribuer des états matrimoniaux ajoute aux nombres ainsi obtenus des erreurs supplémentaires. L'importance de ces erreurs est sûrement plus grande aux âges où la répartition selon l'état matrimonial varie rapidement (par exemple, de 15 à 34 ans) qu'aux âges où elle est plutôt stable (35 à 54 ans).

(4) Toute référence au Recensement de 1981 dans cette section se rapporte aux données du 3 juin 1981 et non pas aux données ajustées au 1<sup>er</sup> juin 1981.

TEXT TABLE II. Estimated Population Undercoverage Rates by Sex and Marital Status, Canada,(1) 1976 and 1981 Censuses

TABLEAU EXPLICATIF II. Estimation du taux de sous-dénombrement de la population selon le sexe et l'état matrimonial, Canada(1), recensements de 1976 et 1981

Sex and marital status Sexe et état matrimonial	1976		1981	
	Estimated rate Taux estimé	Standard error Erreur-type	Estimated rate Taux estimé	Standard error Erreur-type
	per cent - pourcentage			
<b>Both sexes - Sexes réunis</b>	<b>2.04</b>	<b>0.10</b>	<b>2.01</b>	<b>0.09</b>
Now married or separated - Actuellement mariées ou séparées	1.20	0.12	1.22	0.11
Divorced - Divorcées	9.28	1.61	5.10	1.03
Widowed - Veuves	2.48	0.59	0.64	0.39
Never married - Jamais mariées	2.62	0.15	2.86	0.16
Age under 15 - Âge moins de 15	1.53	0.16	1.22	0.16
Age 15 and over - Âge 15 et plus	3.93	0.29	4.51	0.27
<b>Male - Hommes</b>	<b>2.46</b>	<b>0.17</b>	<b>2.37</b>	<b>0.13</b>
Now married or separated - Actuellement mariés ou séparés	1.30	0.21	1.34	0.17
Divorced or widowed - Divorcés ou veufs	9.68	1.66	4.94	0.93
Never married - Jamais mariés	3.14	0.22	3.24	0.22
Age under 15 - Âge moins de 15	1.55	0.20	1.28	0.23
Age 15 and over - Âge 15 et plus	4.88	0.41	5.07	0.36
<b>Female - Femmes</b>	<b>1.61</b>	<b>0.10</b>	<b>1.65</b>	<b>0.12</b>
Now married or separated - Actuellement mariées ou séparées	1.11	0.14	1.11	0.15
Divorced or widowed - Divorcées ou veuves	2.30	0.55	1.06	0.44
Never married - Jamais mariées	2.02	0.20	2.43	0.26
Age under 15 - Âge moins de 15	1.50	0.21	1.16	0.23
Age 15 and over - Âge 15 et plus	2.72	0.36	3.82	0.47

(1) Excludes the Yukon and the Northwest Territories.

(1) Sans le Yukon et les Territoires du Nord-Ouest.

**Source:** 1976 Census of Canada, Quality of Data, Series 1: Sources of Error-coverage, Catalogue No. 99-840, page 31, Statistics Canada, Ottawa, March 1980.

1981 Census of Canada, Data Quality - Total Population, Catalogue No. 99-904, Statistics Canada, forthcoming in March 1984.

**Source:** Recensement du Canada de 1976, Qualité des données, série 1: Sources d'erreurs-couverture, n° 99-840 au catalogue, page 31, Statistique Canada, Ottawa, mars 1980.

Recensement du Canada de 1981, Qualité des données - Population totale, n° 99-904 au catalogue, Statistique Canada à paraître en mars 1984.



Finally, the accuracy of the figures is also affected by the very definition of marital status. In Canadian censuses, all persons living in common-law arrangements are considered married.(5) The intercensal estimates contained in this publication are based on actual census data and follow this definition. There is reason to believe that this practice causes a significant transfer to the married category from other marital status categories. For example, there were 5,474,235 married males in Canada as of June 1, 1976. Although the occurrence of demographic events between June 1, 1976 and June 1, 1981 would lead one to expect a total of approximately 5,766,800(6) married males as of June 1, 1981, there were 5,956,295 such persons enumerated in the 1981 Census (see Text Table III).

Une dernière limitation des nombres provient de la définition même de la variable état matrimonial. Dans les recensements du Canada, sont aussi considérées comme mariées toutes les personnes vivant en union consensuelle(5). Les estimations intercensitaires contenues dans le présent bulletin sont établies à partir des données des recensements et utilisent la même définition. On a lieu de croire que cette politique entraîne cependant des transferts non négligeables des autres états matrimoniaux vers l'état de marié. Par exemple, au 1<sup>er</sup> juin 1976 il y avait au Canada 5,474,235 hommes mariés. Alors que le compte des événements démographiques, entre les 1<sup>er</sup> juin 1976 et 1981, affectant cette population en laissant attendre près de 5,766,800(6) au 1<sup>er</sup> juin 1981, le recensement de 1981 en a dénombré 5,956,295 (voir tableau explicatif III).

TEXT TABLE III. Error of Closure of the Estimates of Population Aged 15 years and Over by Sex and Marital Status, Canada, June 1, 1981

TABLEAU EXPLICATIF III. Erreur en fin de période intercensitaire des estimations de la population âgée de 15 ans et plus, selon le sexe et l'état matrimonial, Canada, 1<sup>er</sup> Juin 1981

Marital status	Both sexes		Male		Female	
	Sexe réunis		Hommes		Femmes	
État matrimonial	Number	Per cent	Number	Per cent	Number	Per cent
	Nombre	Pourcentage	Nombre	Pourcentage	Nombre	Pourcentage
<b>All Marital Status - Tous états matrimoniaux</b>	- 42,081	- 0.22	- 12,027	- 0.13	- 30,054	- 0.31
Single - Célibataires	220,986	4.21	117,796	4.06	103,190	4.38
Married - Mariés(es)	- 367,058	- 3.07	- 188,749	3.17	- 178,309	- 2.98
Widowed - Veufs(ves)	1,929	0.17	3,980	1.99	- 2,051	- 0.21
Divorced - Divorcés(es)	102,062	20.41	54,946	27.09	47,116	15.85

**Note:** The error of closure is equal to the June 1, 1981 updated postcensal estimates minus the 1981 Census count adjusted to June 1. The percentage of error of closure is error of closure divided by the 1981 census count adjusted to June 1 x 100.

**Nota:** L'erreur en fin de période est égale à la différence entre l'estimation postcensitaire corrigée de la population au 1<sup>er</sup> juin 1981 et les chiffres du recensement de 1981 ajustés au 1<sup>er</sup> juin 1981. Le pourcentage de l'erreur en fin de période est égale à l'erreur en fin de période divisée par les chiffres du recensement de 1981 ajustés au 1<sup>er</sup> juin x 100.

(5) Statistics Canada, 1981 Census Dictionary May 1982. Catalogue No. 99-901, p. 33.

(5) Statistique Canada, Dictionnaire du recensement de 1981, mai 1982, n° 99-901 au catalogue, p. 18.

(6) Unpublished postcensal estimates as of June 1, 1981.

(6) Estimations postcensitaires au 1<sup>er</sup> juin 1981, non publiées.



## Statistical Tables

## Tableaux statistiques

Estimates by single year of age for population aged 45 years and over are available on request

Les estimations par année d'âge à compter de 45 ans sont disponibles sur demande

Table 1. Enumerated Population by Sex, Age and Marital Status, June 1, 1976. (C)

Tableau 1. Population recensée selon le sexe, l'âge et l'état matrimonial, au 1er juin 1976. (C)

Newfoundland (In thousands)  
Terre-Neuve (En milliers)

A G E	All Status Tous états			Single Célibataires			Married Marié(e)s			Widowed Veuf(ve)s			Divorced Divorcé(e)s		
	Total	Male Masculin	Female Féminin	Total	Male Masculin	Female Féminin	Total	Male Masculin	Female Féminin	Total	Male Masculin	Female Féminin	Total	Male Masculin	Female Féminin
TOTAL	557.7	283.4	274.3	296.9	158.7	138.2	238.7	119.4	119.2	20.0	4.4	15.6	2.1	0.9	1.0
0-14	187.8	96.2	91.6	187.8	96.2	91.6	-	-	-	-	-	-	-	-	-
15+	370.0	187.2	182.8	109.2	62.5	46.7	238.7	119.4	119.2	20.0	4.4	15.6	2.1	0.9	1.0
15	13.6	7.0	6.7	13.5	7.0	6.6	0.1	--	0.1	--	--	--	--	--	--
16	13.1	6.8	6.3	12.9	6.8	6.1	0.2	--	0.2	--	--	--	--	--	--
17	12.6	6.4	6.1	12.1	6.4	5.7	0.5	--	0.4	--	--	--	--	--	--
18	12.0	6.1	5.9	11.0	5.9	5.1	1.0	0.2	0.9	--	--	--	--	--	--
19	11.4	5.8	5.6	9.5	5.4	4.1	1.9	0.4	1.5	--	--	--	--	--	--
15-19	62.7	32.1	30.6	59.0	31.4	27.6	3.7	0.7	3.0	--	--	--	--	--	--
20	11.1	5.6	5.5	8.0	4.7	3.2	3.1	0.8	2.3	--	--	--	--	--	--
21	10.9	5.5	5.4	6.5	3.9	2.6	4.4	1.6	2.9	--	--	--	--	--	--
22	10.4	5.2	5.2	4.9	3.1	1.8	5.4	2.1	3.3	--	--	--	--	--	--
23	10.1	5.0	5.1	3.8	2.4	1.4	6.2	2.6	3.6	--	--	--	--	--	--
24	9.8	4.8	5.0	2.9	1.8	1.1	6.8	3.0	3.8	--	--	--	--	--	--
20-24	52.2	26.0	26.1	26.1	16.0	10.1	25.9	10.0	15.9	0.1	--	--	0.1	--	0.0
25	9.8	5.0	4.8	2.4	1.6	0.8	7.4	3.4	4.0	--	--	--	0.1	--	--
26	9.6	4.8	4.8	1.8	1.2	0.6	7.7	3.6	4.1	--	--	--	0.1	--	--
27	9.1	4.6	4.6	1.4	0.9	0.5	7.7	3.7	4.0	--	--	--	0.1	--	--
28	8.9	4.6	4.4	1.2	0.7	0.4	7.7	3.8	3.9	--	--	--	0.1	--	0.0
29	8.9	4.5	4.4	0.9	0.6	0.3	7.9	3.9	4.0	--	--	--	0.1	--	0.0
25-29	46.4	23.5	22.9	7.6	4.9	2.7	38.3	18.5	19.8	0.1	--	0.1	0.4	0.1	0.0
30	8.5	4.3	4.2	0.8	0.5	0.3	7.6	3.7	3.9	--	--	--	0.1	--	0.0
31	7.3	3.8	3.5	0.7	0.4	0.2	6.5	3.3	3.2	--	--	--	0.1	--	--
32	7.0	3.6	3.5	0.6	0.4	0.2	6.3	3.2	3.1	--	--	--	0.1	--	0.0
33	6.8	3.4	3.4	0.5	0.3	0.2	6.1	3.0	3.1	--	--	--	0.1	--	--
34	6.1	3.1	2.9	0.5	0.3	0.2	5.5	2.8	2.7	--	--	--	0.1	--	--
30-34	35.7	18.1	17.6	3.1	1.9	1.2	32.1	16.0	16.0	0.2	--	0.1	0.4	0.1	0.0
35	5.6	2.9	2.7	0.4	0.3	0.1	5.1	2.6	2.5	--	--	--	0.1	--	--
36	5.7	3.0	2.8	0.5	0.3	0.2	5.2	2.6	2.5	--	--	--	0.1	--	--
37	5.6	2.8	2.8	0.4	0.2	0.2	5.1	2.6	2.5	0.1	--	0.1	0.1	--	--
38	5.2	2.7	2.5	0.3	0.2	0.1	4.7	2.5	2.2	0.1	--	0.1	0.1	--	--
39	5.1	2.6	2.6	0.4	0.2	0.1	4.6	2.3	2.3	0.1	--	0.1	0.1	--	--
35-39	27.3	14.0	13.2	2.0	1.2	0.7	24.8	12.7	12.1	0.3	--	0.2	0.3	0.1	0.0
40	5.0	2.6	2.4	0.3	0.2	0.1	4.6	2.3	2.2	0.1	--	0.1	0.1	--	--
41	4.9	2.6	2.4	0.3	0.2	0.1	4.5	2.3	2.2	0.1	--	0.1	0.1	--	--
42	4.9	2.6	2.3	0.4	0.2	0.1	4.4	2.3	2.1	0.1	--	0.1	--	--	--
43	5.2	2.7	2.5	0.4	0.3	0.1	4.6	2.4	2.2	0.1	--	0.1	0.1	--	--
44	4.7	2.5	2.3	0.3	0.2	0.1	4.2	2.2	2.0	0.1	--	0.1	--	--	--
40-44	24.7	12.9	11.8	1.8	1.2	0.6	22.3	11.6	10.7	0.4	0.1	0.4	0.3	0.1	0.0
45-49	23.3	12.0	11.3	1.8	1.2	0.6	20.5	10.5	10.0	0.8	0.1	0.6	0.2	0.1	0.0
50-54	22.1	11.4	10.7	1.8	1.2	0.6	19.0	9.9	9.1	1.2	0.2	1.0	0.2	0.1	0.0
55-59	20.8	10.7	10.1	1.6	1.0	0.6	17.3	9.3	8.1	1.8	0.4	1.4	0.1	0.1	0.0
60-64	18.2	9.3	8.9	1.4	0.9	0.5	14.2	7.8	6.4	2.5	0.5	2.0	0.1	0.1	--
65-69	13.8	7.0	6.8	1.2	0.7	0.5	9.7	5.7	4.1	2.9	0.6	2.3	--	--	--
70-74	9.3	4.5	4.9	0.8	0.4	0.4	5.7	3.4	2.3	2.9	0.7	2.2	--	--	--
75-79	6.7	2.9	3.8	0.5	0.2	0.3	3.3	2.0	1.2	2.9	0.7	2.3	--	--	--
80-84	4.0	1.7	2.3	0.3	0.1	0.2	1.5	1.0	0.5	2.3	0.6	1.7	--	--	--
85-89	1.8	0.7	1.1	0.1	--	0.1	0.5	0.4	0.1	1.2	0.4	0.9	--	--	--
90+	0.9	0.4	0.5	0.1	0.1	0.1	0.1	0.1	--	0.6	0.2	0.4	--	--	--
15-44	249.0	126.7	122.3	99.6	56.6	42.9	147.0	69.4	77.6	1.0	0.1	0.9	1.4	0.5	0.0
45-64	84.4	43.3	41.1	6.6	4.4	2.3	71.0	37.5	33.5	6.2	1.2	5.0	0.6	0.3	0.0
65+	36.5	17.2	19.4	3.0	1.5	1.5	20.7	12.6	8.2	12.8	3.0	9.7	0.1	--	--

Note: Each figure has been rounded independently to the nearest hundred.

Nota: Chaque nombre a été arrondi individuellement à la centaine près.

(C) : Census Counts. - Chiffres du recensement.

-- : Less than 50 persons. - Moins de 50 personnes.

- : Zero. - Zéro.

Table 1. Enumerated Population by Sex, Age and Marital Status, June 1, 1976. (C)

Tableau 1. Population recensée selon le sexe, l'âge et l'état matrimonial, au 1er juin 1976. (C)

Prince Edward Island (In thousands)  
Ile-du-Prince-Edouard (En milliers)

A G E	All Status Tous états			Single Célibataires			Married Marié(e)s			Widowed Veuf(ve)s'			Divorced Divorcé(e)s		
	Total	Male Masculin	Female Féminin	Total	Male Masculin	Female Féminin	Total	Male Masculin	Female Féminin	Total	Male Masculin	Female Féminin	Total	Male Masculin	Female Féminin
TOTAL	118.2	59.3	58.9	58.9	31.7	27.2	52.3	26.1	26.2	6.2	1.2	5.1	0.8	0.3	0.4
0-14	33.2	17.2	16.0	33.2	17.2	16.0	-	-	-	-	-	-	-	-	-
15+	85.0	42.1	42.9	25.7	14.5	11.2	52.3	26.1	26.2	6.2	1.2	5.1	0.8	0.3	0.4
15	2.8	1.4	1.4	2.8	1.4	1.4	--	--	--	--	-	--	--	--	--
16	2.7	1.3	1.4	2.7	1.3	1.3	--	--	--	--	-	--	--	--	--
17	2.6	1.3	1.3	2.5	1.3	1.2	0.1	--	--	--	--	--	--	--	--
18	2.4	1.2	1.2	2.3	1.2	1.1	0.2	--	0.2	--	-	--	--	--	--
19	2.4	1.2	1.2	2.0	1.1	0.9	0.3	0.1	0.2	--	-	--	--	--	--
15-19	12.9	6.5	6.4	12.2	6.3	5.9	0.6	0.2	0.5	--	--	--	--	--	--
20	2.3	1.1	1.1	1.8	1.0	0.8	0.5	0.2	0.4	--	--	--	--	-	--
21	2.1	1.1	1.0	1.3	0.8	0.5	0.7	0.3	0.5	--	-	--	--	--	--
22	2.0	1.0	1.0	1.1	0.7	0.4	0.9	0.3	0.6	--	-	--	--	--	--
23	1.8	0.9	0.9	0.8	0.5	0.3	1.0	0.4	0.6	--	-	--	--	--	--
24	1.8	0.9	0.9	0.7	0.4	0.2	1.1	0.5	0.6	--	-	--	--	--	--
20-24	10.0	5.0	5.0	5.7	3.4	2.3	4.3	1.6	2.6	--	--	--	--	--	--
25	1.8	0.9	0.9	0.6	0.4	0.2	1.2	0.6	0.7	--	-	--	--	--	--
26	1.9	1.0	0.9	0.4	0.3	0.2	1.5	0.7	0.8	--	-	--	--	--	--
27	1.9	1.0	0.9	0.4	0.2	0.1	1.5	0.7	0.8	--	-	--	--	--	--
28	1.9	1.0	1.0	0.3	0.2	0.1	1.6	0.7	0.8	--	-	--	--	--	--
29	1.9	1.0	0.9	0.3	0.2	0.1	1.6	0.8	0.8	--	--	--	--	--	--
25-29	9.4	4.8	4.6	1.9	1.3	0.7	7.3	3.5	3.9	--	--	--	0.1	--	0.1
30	1.5	0.8	0.7	0.2	0.1	0.1	1.3	0.7	0.6	--	--	--	--	--	--
31	1.4	0.7	0.7	0.1	0.1	0.1	1.2	0.6	0.6	--	-	--	--	--	--
32	1.4	0.7	0.7	0.1	0.1	0.1	1.3	0.6	0.6	--	-	--	--	--	--
33	1.3	0.7	0.6	0.1	0.1	--	1.1	0.6	0.6	--	-	--	--	--	--
34	1.2	0.6	0.6	0.1	0.1	--	1.1	0.5	0.5	--	-	--	--	--	--
30-34	6.9	3.5	3.4	0.7	0.5	0.3	6.0	3.0	3.0	--	--	--	0.1	--	0.1
35	1.2	0.6	0.6	0.1	0.1	--	1.1	0.5	0.6	--	--	--	--	--	--
36	1.3	0.7	0.6	0.1	0.1	--	1.1	0.6	0.6	--	--	--	--	--	--
37	1.1	0.6	0.5	0.1	0.1	--	1.0	0.5	0.5	--	--	--	--	--	--
38	1.2	0.6	0.6	0.1	0.1	--	1.0	0.5	0.5	--	--	--	--	--	--
39	1.2	0.6	0.6	0.1	0.1	--	1.1	0.5	0.5	--	--	--	--	--	--
35-39	6.0	3.1	2.9	0.5	0.4	0.2	5.3	2.6	2.6	0.1	--	0.1	0.1	--	0.1
40	1.2	0.6	0.6	0.1	0.1	--	1.0	0.5	0.5	--	--	--	--	--	--
41	1.1	0.6	0.5	0.1	0.1	--	1.0	0.5	0.5	--	--	--	--	--	--
42	1.1	0.6	0.5	0.1	0.1	--	1.0	0.5	0.5	--	--	--	--	--	--
43	1.2	0.6	0.6	0.1	0.1	--	1.0	0.5	0.5	--	--	--	--	--	--
44	1.1	0.6	0.5	0.1	0.1	--	1.0	0.5	0.5	--	--	--	--	--	--
40-44	5.7	2.9	2.8	0.6	0.4	0.2	5.0	2.5	2.5	0.1	--	0.1	0.1	--	--
45-49	5.2	2.6	2.6	0.5	0.4	0.2	4.4	2.2	2.2	0.2	--	0.2	0.1	--	--
50-54	5.3	2.7	2.7	0.6	0.4	0.2	4.4	2.2	2.2	0.3	--	0.2	0.1	--	--
55-59	5.3	2.5	2.7	0.5	0.3	0.2	4.2	2.1	2.1	0.4	0.1	0.4	0.1	--	--
60-64	5.1	2.5	2.6	0.5	0.3	0.2	3.8	2.0	1.8	0.7	0.1	0.6	--	--	--
65-69	4.2	2.1	2.1	0.6	0.3	0.2	2.8	1.6	1.2	0.8	0.1	0.7	--	--	--
70-74	3.2	1.5	1.7	0.5	0.2	0.2	1.9	1.1	0.8	0.9	0.2	0.7	--	--	--
75-79	2.6	1.2	1.4	0.4	0.2	0.2	1.3	0.8	0.5	0.9	0.2	0.7	--	--	--
80-84	1.8	0.7	1.1	0.2	0.1	0.1	0.6	0.4	0.2	0.9	0.2	0.7	--	--	--
85-89	0.9	0.4	0.6	0.1	--	0.1	0.2	0.2	--	0.6	0.1	0.4	--	--	--
90+	0.5	0.2	0.3	0.1	--	0.1	0.1	--	--	0.4	0.1	0.3	--	--	--
15-44	50.8	25.8	25.1	21.7	12.2	9.5	28.5	13.4	15.1	0.2	--	0.2	0.4	0.2	0.3
45-64	20.9	10.3	10.6	2.2	1.4	0.8	16.9	8.6	8.3	1.6	0.3	1.3	0.3	0.1	0.1
65+	13.2	6.0	7.2	1.8	0.9	0.9	6.9	4.2	2.8	4.4	0.9	3.5	0.1	--	--

Note: Each figure has been rounded independently to the nearest hundred.

Nota: Chaque nombre a été arrondi individuellement à la centaine près.

(C) : Census Counts. - Chiffres du recensement.

-- : Less than 50 persons. - Moins de 50 personnes.

- : Zero. - Zéro.

Table 1. Enumerated Population by Sex, Age and Marital Status, June 1, 1976. (C)

Tableau 1. Population recensée selon le sexe, l'âge et l'état matrimonial, au 1er juin 1976. (C)

Nova Scotia (In thousands)  
Nouvelle-Ecosse (En milliers)

A G E	All Status Tous états			Single Célibataires			Married Marié(e)s			Widowed Veuf(ve)s			Divorced Divorcé(e)s		
	Total	Male	Female	Total	Male	Female	Total	Male	Female	Total	Male	Female	Total	Male	Female
		Masculin	Féminin		Masculin	Féminin		Masculin	Féminin		Masculin	Féminin		Masculin	Féminin
TOTAL	828.6	414.2	414.4	396.5	212.2	184.3	380.4	190.0	190.4	42.2	7.9	34.2	9.5	4.0	5.5
0-14	223.7	114.8	109.0	223.7	114.8	109.0	-	-	-	-	-	-	-	-	-
15+	604.8	299.4	305.5	172.8	97.5	75.4	380.4	190.0	190.4	42.2	7.9	34.2	9.5	4.0	5.5
15	18.1	9.2	8.8	17.9	9.2	8.8	0.1	0.1	0.1	--	--	--	--	--	--
16	17.6	9.0	8.6	17.3	9.0	8.4	0.2	--	0.2	--	--	--	--	--	--
17	17.3	8.9	8.4	16.8	8.8	8.0	0.5	0.1	0.4	--	--	--	--	--	--
18	17.0	8.7	8.2	15.7	8.5	7.2	1.3	0.2	1.0	--	--	--	--	--	--
19	16.8	8.8	8.0	14.4	8.2	6.2	2.4	0.6	1.9	--	--	--	--	--	--
15-19	86.7	44.7	42.1	82.1	43.7	38.4	4.5	0.9	3.6	0.1	--	--	--	--	--
20	16.4	8.4	8.0	12.6	7.3	5.3	3.8	1.1	2.7	--	--	--	--	--	--
21	15.9	8.0	7.8	10.2	6.2	4.1	5.6	1.9	3.7	--	--	--	0.1	--	--
22	15.0	7.6	7.4	8.0	4.9	3.0	6.9	2.7	4.2	--	--	--	0.1	--	0.1
23	14.3	7.2	7.1	6.1	3.8	2.3	8.0	3.3	4.7	--	--	--	0.1	--	0.1
24	13.9	6.9	7.0	4.9	3.0	1.8	8.9	3.9	5.1	--	--	--	0.1	--	0.1
20-24	75.5	38.2	37.2	41.8	25.3	16.5	33.2	12.8	20.4	0.1	--	0.1	0.4	0.1	0.3
25	13.7	6.9	6.7	4.0	2.5	1.4	9.5	4.3	5.2	--	--	--	0.2	--	0.1
26	13.6	7.0	6.6	3.1	2.0	1.1	10.3	4.9	5.4	--	--	--	0.2	0.1	0.1
27	13.7	6.9	6.8	2.6	1.7	0.9	10.8	5.1	5.7	--	--	--	0.2	0.1	0.1
28	14.1	7.1	7.0	2.2	1.4	0.8	11.6	5.6	5.9	--	--	--	0.3	0.1	0.2
29	13.9	7.1	6.9	1.8	1.2	0.7	11.8	5.8	6.0	0.1	--	--	0.3	0.1	0.2
25-29	68.9	35.0	34.0	13.6	8.7	4.9	54.0	25.8	28.2	0.2	--	0.1	1.1	0.4	0.7
30	11.6	5.9	5.7	1.4	0.9	0.5	9.9	5.0	5.0	--	--	--	0.2	0.1	0.2
31	10.9	5.6	5.3	1.2	0.8	0.4	9.5	4.7	4.7	0.1	--	0.1	0.2	0.1	0.2
32	10.8	5.5	5.3	1.0	0.6	0.4	9.5	4.7	4.7	0.1	--	--	0.3	0.1	0.2
33	10.6	5.3	5.3	1.0	0.6	0.4	9.3	4.5	4.7	--	--	--	0.3	0.1	0.2
34	9.8	5.0	4.8	0.8	0.5	0.3	8.7	4.4	4.3	0.1	--	0.1	0.3	0.1	0.2
30-34	53.7	27.3	26.4	5.4	3.4	2.0	46.7	23.4	23.4	0.3	--	0.2	1.3	0.5	0.8
35	9.2	4.7	4.5	0.7	0.4	0.3	8.2	4.2	4.0	0.1	--	0.1	0.3	0.1	0.2
36	8.8	4.3	4.4	0.7	0.4	0.3	7.8	3.8	3.9	0.1	--	0.1	0.3	0.1	0.2
37	8.9	4.5	4.4	0.6	0.4	0.2	8.0	4.0	4.0	0.1	--	0.1	0.2	0.1	0.1
38	8.6	4.4	4.2	0.7	0.4	0.3	7.5	3.9	3.7	0.1	--	0.1	0.3	0.1	0.1
39	8.2	4.2	4.1	0.6	0.4	0.3	7.3	3.7	3.6	0.1	--	0.1	0.3	0.1	0.1
35-39	43.8	22.1	21.6	3.3	2.0	1.3	38.7	19.6	19.1	0.4	0.1	0.4	1.3	0.5	0.8
40	8.3	4.3	4.0	0.6	0.4	0.2	7.3	3.8	3.5	0.1	--	0.1	0.2	0.1	0.1
41	8.1	4.1	4.0	0.6	0.4	0.2	7.1	3.6	3.5	0.1	--	0.1	0.2	0.1	0.1
42	8.1	4.0	4.1	0.6	0.4	0.3	7.0	3.5	3.5	0.1	--	0.1	0.3	0.1	0.1
43	8.5	4.3	4.2	0.6	0.4	0.2	7.5	3.8	3.7	0.2	--	0.1	0.2	0.1	0.1
44	8.2	4.1	4.1	0.7	0.4	0.3	7.1	3.6	3.6	0.2	--	0.2	0.2	0.1	0.1
40-44	41.1	20.8	20.3	3.1	1.9	1.2	36.0	18.2	17.8	0.8	0.1	0.6	1.2	0.5	0.7
45-49	39.4	19.4	20.0	3.4	2.0	1.3	33.7	16.7	17.0	1.3	0.2	1.1	1.0	0.4	0.6
50-54	40.4	19.7	20.7	3.4	2.0	1.4	33.7	16.9	16.9	2.3	0.4	1.9	1.0	0.4	0.6
55-59	39.0	18.8	20.1	3.4	1.9	1.5	31.2	16.0	15.2	3.6	0.5	3.1	0.8	0.4	0.4
60-64	35.6	17.4	18.2	3.6	2.0	1.6	26.5	14.3	12.1	4.9	0.8	4.2	0.6	0.3	0.3
65-69	28.5	14.0	14.5	3.3	1.7	1.6	19.0	11.0	8.0	5.9	1.1	4.8	0.4	0.2	0.2
70-74	20.6	9.4	11.2	2.6	1.2	1.3	11.7	6.9	4.7	6.2	1.1	5.0	0.2	0.1	0.1
75-79	14.7	6.2	8.5	1.8	0.8	1.0	6.6	4.1	2.5	6.2	1.3	4.9	0.1	0.1	0.1
80-84	9.6	3.7	5.9	1.1	0.4	0.7	3.2	2.1	1.1	5.2	1.1	4.1	--	--	--
85-89	4.9	1.8	3.0	0.6	0.2	0.4	1.2	0.9	0.3	3.0	0.7	2.3	--	--	--
90+	2.5	0.9	1.6	0.3	0.1	0.2	0.3	0.3	0.1	1.8	0.5	1.3	--	--	--
15-44	369.7	188.0	181.6	149.3	85.0	64.3	213.2	100.7	112.5	1.8	0.3	1.5	5.4	2.0	3.3
45-64	154.4	75.4	79.1	13.7	8.0	5.7	125.2	64.0	61.2	12.2	1.9	10.3	3.3	1.5	1.8
65+	80.7	36.0	44.8	9.8	4.5	5.3	42.0	25.3	16.7	28.2	5.8	22.5	0.8	0.4	0.4

Note: Each figure has been rounded independently to the nearest hundred.

Nota: Chaque nombre a été arrondi individuellement à la centaine près.

(C) : Census Counts. - Chiffres du recensement.

-- : Less than 50 persons. - Moins de 50 personnes.

- : Zero. - Zéro.

Table 1. Enumerated Population by Sex, Age and Marital Status, June 1, 1976. (C)

Tableau 1. Population recensée selon le sexe, l'âge et l'état matrimonial, au 1er juin 1976. (C)

New Brunswick (In thousands)  
Nouveau-Brunswick (En milliers)

A G E	All Status Tous états			Single Célibataires			Married Marié(e)s			Widowed Veuf(ve)s			Divorced Divorcé(e)s		
	Total	Male	Female	Total	Male	Female	Total	Male	Female	Total	Male	Female	Total	Male	Female
		Masculin	Féminin		Masculin	Féminin		Masculin	Féminin		Masculin	Féminin		Masculin	Féminin
TOTAL	677.2	339.3	337.9	331.6	176.7	154.9	309.3	154.4	154.9	30.8	5.9	24.9	5.6	2.4	3.2
0-14	193.1	99.0	94.1	193.1	99.0	94.1	-	-	-	-	-	-	-	-	-
15+	484.2	240.4	243.8	138.5	77.7	60.8	309.3	154.4	154.9	30.8	5.9	24.9	5.6	2.4	3.2
15	15.3	7.9	7.4	15.1	7.8	7.3	0.2	0.1	0.1	--	--	--	--	--	--
16	15.0	7.8	7.2	14.8	7.7	7.0	0.2	--	0.2	--	--	--	--	--	--
17	14.5	7.4	7.1	14.0	7.4	6.7	0.5	0.1	0.4	--	--	--	--	--	--
18	14.8	7.6	7.2	13.5	7.3	6.1	1.3	0.2	1.1	--	--	--	--	--	--
19	14.2	7.3	6.9	11.9	6.8	5.1	2.3	0.5	1.8	--	--	--	--	--	--
15-19	73.8	38.0	35.8	69.2	37.0	32.3	4.5	1.0	3.5	--	--	--	--	--	--
20	13.6	6.9	6.7	10.0	5.8	4.1	3.6	1.0	2.6	--	--	--	--	--	--
21	13.5	6.8	6.7	8.2	5.0	3.2	5.3	1.8	3.5	--	--	--	--	--	--
22	12.7	6.4	6.3	6.2	3.9	2.3	6.5	2.5	4.0	--	--	--	--	--	--
23	12.2	6.0	6.2	4.8	3.0	1.8	7.3	3.0	4.3	--	--	--	0.1	--	--
24	11.8	5.9	5.9	3.8	2.4	1.4	7.9	3.5	4.4	--	--	--	0.1	--	0.1
20-24	63.8	32.0	31.8	32.9	20.2	12.8	30.6	11.8	18.8	0.1	--	0.1	0.2	--	0.2
25	11.4	5.8	5.6	3.0	2.0	1.1	8.3	3.8	4.5	--	--	--	0.1	--	0.1
26	11.4	5.8	5.6	2.4	1.5	0.8	8.9	4.2	4.7	--	--	--	0.1	--	0.1
27	11.4	5.8	5.6	1.9	1.2	0.7	9.3	4.5	4.8	--	--	--	0.1	0.1	0.1
28	11.4	5.8	5.5	1.5	1.0	0.6	9.6	4.8	4.8	--	--	--	0.2	0.1	0.1
29	11.2	5.7	5.5	1.3	0.8	0.5	9.7	4.8	4.9	--	--	--	0.2	0.1	0.1
25-29	56.9	29.0	27.8	10.1	6.5	3.7	45.8	22.2	23.6	0.2	--	0.1	0.7	0.3	0.4
30	9.3	4.8	4.6	1.1	0.7	0.4	8.1	4.0	4.1	--	--	--	0.2	0.1	0.1
31	8.8	4.6	4.2	0.9	0.6	0.4	7.7	3.9	3.7	--	--	--	0.2	0.1	0.1
32	8.8	4.4	4.3	0.8	0.5	0.3	7.7	3.9	3.9	0.1	--	--	0.2	0.1	0.1
33	8.3	4.4	4.0	0.7	0.4	0.3	7.4	3.8	3.6	--	--	--	0.2	0.1	0.1
34	7.7	4.0	3.8	0.6	0.4	0.2	6.9	3.5	3.4	0.1	--	--	0.2	0.1	0.1
30-34	43.0	22.1	20.9	4.1	2.6	1.5	37.8	19.1	18.7	0.2	--	0.2	0.8	0.3	0.5
35	7.5	3.9	3.7	0.6	0.4	0.2	6.7	3.4	3.3	0.1	--	0.1	0.2	0.1	0.1
36	7.0	3.6	3.5	0.5	0.3	0.2	6.3	3.2	3.1	0.1	--	0.1	0.2	0.1	0.1
37	6.9	3.4	3.5	0.5	0.3	0.2	6.1	3.0	3.1	0.1	--	0.1	0.1	0.1	0.1
38	6.7	3.4	3.3	0.5	0.3	0.2	5.9	3.1	2.9	0.1	--	0.1	0.1	0.1	0.1
39	6.4	3.3	3.2	0.5	0.3	0.2	5.8	2.9	2.8	0.1	--	0.1	0.1	--	0.1
35-39	34.6	17.5	17.0	2.7	1.6	1.1	30.8	15.6	15.2	0.4	0.1	0.3	0.7	0.3	0.4
40	6.4	3.2	3.2	0.5	0.3	0.2	5.7	2.9	2.8	0.1	--	0.1	0.2	0.1	0.1
41	6.2	3.1	3.2	0.5	0.3	0.2	5.5	2.7	2.8	0.1	--	0.1	0.1	0.1	0.1
42	6.1	3.1	3.0	0.5	0.3	0.2	5.4	2.7	2.7	0.1	--	0.1	0.1	0.1	0.1
43	6.6	3.3	3.3	0.5	0.3	0.2	5.8	2.9	2.9	0.1	--	0.1	0.1	0.1	0.1
44	6.6	3.3	3.4	0.5	0.3	0.2	5.9	2.9	3.0	0.2	--	0.1	0.1	0.1	0.1
40-44	32.0	16.0	16.0	2.5	1.4	1.0	28.2	14.2	14.1	0.6	0.1	0.5	0.7	0.3	0.4
45-49	31.1	15.4	15.7	2.5	1.5	1.1	27.0	13.5	13.5	1.0	0.1	0.8	0.6	0.3	0.3
50-54	32.3	15.7	16.5	2.7	1.5	1.2	27.3	13.7	13.6	1.7	0.3	1.5	0.6	0.3	0.3
55-59	29.3	14.3	15.0	2.5	1.3	1.2	23.8	12.4	11.5	2.5	0.4	2.1	0.4	0.2	0.2
60-64	26.5	13.0	13.4	2.4	1.3	1.2	20.2	11.0	9.2	3.5	0.6	2.9	0.3	0.2	0.2
65-69	21.7	10.6	11.1	2.2	1.1	1.2	15.0	8.6	6.4	4.2	0.7	3.5	0.2	0.1	0.1
70-74	15.5	7.1	8.4	1.8	0.8	1.0	9.2	5.4	3.7	4.5	0.8	3.7	0.1	0.1	0.1
75-79	11.2	4.7	6.5	1.3	0.5	0.8	5.3	3.3	2.1	4.5	0.9	3.6	0.1	--	--
80-84	7.2	3.0	4.3	0.7	0.3	0.5	2.6	1.8	0.8	3.8	0.9	2.9	--	--	--
85-89	3.7	1.4	2.3	0.4	0.1	0.2	0.9	0.7	0.2	2.4	0.6	1.8	--	--	--
90+	1.7	0.6	1.2	0.2	0.1	0.2	0.3	0.2	0.1	1.2	0.3	0.9	--	--	--
15-44	304.0	154.6	149.4	121.7	69.3	52.4	177.7	83.8	93.9	1.4	0.2	1.2	3.2	1.2	1.9
15-64	119.1	58.4	60.7	10.1	5.5	4.6	98.3	50.6	47.7	8.7	1.4	7.3	1.9	0.9	1.0
65+	61.1	27.4	33.7	6.7	2.9	3.8	33.3	20.0	13.3	20.6	4.3	16.4	0.4	0.2	0.2

Note: Each figure has been rounded independently to the nearest hundred.

Nota: Chaque nombre a été arrondi individuellement à la centaine près.

(C) : Census Counts. - Chiffres du recensement.

-- : Less than 50 persons. - Moins de 50 personnes.

- : Zero. - Zéro.

Table 1. Enumerated Population by Sex, Age and Marital Status, June 1, 1976. (C)

Tableau 1. Population recensée selon le sexe, l'âge et l'état matrimonial, au 1er juin 1976. (C)

Quebec (In thousands)  
Québec (En milliers)

A G E	All Status Tous états			Single Célibataires			Married Marié(e)s			Widowed Veuf(ve)s			Divorced Divorcé(e)s		
	Total	Male Masculin	Female Féminin	Total	Male Masculin	Female Féminin	Total	Male Masculin	Female Féminin	Total	Male Masculin	Female Féminin	Total	Male Masculin	Female Féminin
TOTAL	6234.4	3084.6	3149.8	3001.6	1562.7	1438.9	2907.0	1448.0	1459.0	259.9	49.3	210.7	66.0	24.7	41.3
0-14	1550.3	794.6	755.8	1550.3	794.6	755.8	-	-	-	-	-	-	-	-	-
15+	4684.1	2290.1	2394.0	1451.2	768.1	683.1	2907.0	1448.0	1459.0	259.9	49.3	210.7	66.0	24.7	41.3
15	135.6	69.3	66.3	134.3	68.7	65.6	1.1	0.5	0.6	0.1	0.1	0.1	--	--	--
16	135.0	68.6	66.4	133.8	68.2	65.6	1.1	0.4	0.7	0.1	--	0.1	--	--	--
17	133.8	68.0	65.8	131.4	67.6	63.9	2.3	0.4	1.9	0.1	--	--	--	--	--
18	131.7	66.8	64.9	125.0	65.8	59.2	6.6	1.0	5.6	0.1	--	--	--	--	--
19	130.2	65.7	64.5	116.2	63.0	53.1	13.9	2.6	11.3	0.1	--	--	0.1	--	--
15-19	666.3	338.4	327.9	640.7	333.3	307.5	25.0	4.9	20.1	0.4	0.1	0.2	0.2	0.1	0.1
20	124.9	63.1	61.7	101.1	57.3	43.8	23.6	5.8	17.8	0.1	--	--	0.1	--	0.1
21	125.4	62.7	62.7	88.4	51.5	36.9	36.7	11.2	25.6	0.1	--	0.1	0.2	--	0.2
22	119.5	59.5	60.0	70.3	42.1	28.2	48.7	17.3	31.4	0.1	--	0.1	0.3	0.1	0.3
23	115.3	57.2	58.1	55.9	33.8	22.1	58.8	23.2	35.6	0.1	--	0.1	0.5	0.1	0.4
24	113.4	56.7	56.7	45.3	27.7	17.6	67.3	28.7	38.5	0.1	--	0.1	0.7	0.2	0.5
20-24	598.4	299.2	299.3	361.0	212.5	148.5	235.1	86.1	148.9	0.5	0.1	0.4	1.8	0.4	1.4
25	113.7	56.8	57.0	37.7	22.9	14.8	74.9	33.6	41.3	0.2	--	0.1	0.9	0.2	0.7
26	110.9	55.6	55.3	30.0	18.1	11.9	79.5	37.1	42.4	0.2	--	0.2	1.2	0.4	0.8
27	110.7	55.0	55.7	24.7	14.6	10.1	84.4	40.0	44.4	0.2	--	0.2	1.4	0.4	1.0
28	109.3	54.7	54.7	20.8	12.1	8.7	86.5	41.9	44.6	0.2	--	0.2	1.8	0.6	1.2
29	110.5	55.4	55.1	18.6	10.8	7.9	89.5	44.0	45.5	0.3	0.1	0.3	2.1	0.6	1.5
25-29	555.3	277.5	277.8	131.9	78.4	53.4	414.8	196.7	218.1	1.2	0.2	1.0	7.4	2.2	5.2
30	103.3	51.7	51.6	15.7	8.8	6.9	85.0	42.1	42.9	0.4	0.1	0.3	2.2	0.8	1.5
31	98.3	49.3	49.0	13.6	7.6	6.0	82.1	40.9	41.2	0.4	0.1	0.3	2.2	0.7	1.5
32	95.1	47.6	47.5	12.1	6.5	5.6	80.2	40.2	40.0	0.4	0.1	0.4	2.3	0.8	1.5
33	92.5	46.5	46.0	11.0	5.9	5.1	78.7	39.7	38.9	0.5	0.1	0.4	2.4	0.8	1.5
34	85.5	43.0	42.4	9.6	5.2	4.5	73.0	37.0	36.0	0.5	0.1	0.4	2.3	0.7	1.5
30-34	474.6	238.1	236.5	62.0	33.9	28.1	399.0	199.8	199.1	2.2	0.4	1.8	11.4	3.8	7.5
35	82.1	41.4	40.7	8.9	4.8	4.1	70.4	35.8	34.6	0.5	0.1	0.4	2.2	0.8	1.5
36	77.5	38.6	38.8	8.1	4.3	3.8	66.5	33.4	33.1	0.6	0.1	0.5	2.2	0.8	1.4
37	74.8	37.6	37.2	7.6	3.9	3.7	64.5	32.9	31.6	0.7	0.1	0.6	2.1	0.7	1.3
38	70.6	35.5	35.2	6.9	3.6	3.3	61.1	31.0	30.1	0.7	0.1	0.6	1.9	0.7	1.2
39	69.8	34.6	35.1	6.8	3.5	3.3	60.3	30.4	29.9	0.8	0.1	0.7	1.9	0.6	1.2
35-39	374.8	187.8	187.1	38.3	20.0	18.3	322.8	163.5	159.3	3.4	0.6	2.8	10.3	3.6	6.7
40	70.4	35.1	35.4	7.0	3.6	3.4	60.6	30.6	30.1	0.9	0.2	0.7	1.9	0.7	1.2
41	69.6	34.5	35.1	6.7	3.4	3.3	59.8	30.2	29.7	1.1	0.2	0.9	2.0	0.8	1.2
42	69.1	34.4	34.7	6.8	3.4	3.4	59.3	30.1	29.2	1.1	0.2	0.9	1.9	0.7	1.1
43	72.8	35.9	36.8	6.9	3.5	3.5	62.4	31.5	30.9	1.4	0.2	1.2	2.0	0.7	1.3
44	72.2	36.2	36.0	6.9	3.5	3.5	61.7	31.7	30.1	1.6	0.3	1.3	2.0	0.8	1.2
40-44	354.1	176.1	178.0	34.4	17.4	17.0	304.0	154.0	150.0	6.0	1.0	5.0	9.7	3.8	6.0
45-49	349.3	171.9	177.4	33.6	16.5	17.1	295.9	149.9	146.0	11.0	1.9	9.1	8.9	3.6	5.3
50-54	327.3	158.5	168.9	32.0	14.9	17.1	270.4	137.7	132.7	18.1	3.0	15.1	6.8	2.8	4.0
55-59	268.8	128.0	140.8	27.2	11.3	15.9	212.2	110.9	101.3	25.3	4.0	21.2	4.2	1.8	2.3
60-64	233.9	109.9	124.0	27.0	10.1	16.9	170.9	92.9	78.1	33.2	5.7	27.6	2.7	1.3	1.4
65-69	186.1	84.5	101.6	23.4	8.1	15.2	122.1	68.9	53.2	39.2	6.7	32.4	1.4	0.7	0.8
70-74	133.0	57.4	75.6	17.5	5.6	11.9	75.0	44.1	30.9	39.8	7.4	32.4	0.7	0.3	0.4
75-79	85.6	34.4	51.2	11.5	3.4	8.1	38.4	23.8	14.6	35.4	7.1	28.3	0.3	0.1	0.2
80-84	46.8	17.9	29.0	6.3	1.5	4.8	15.5	10.4	5.1	25.0	5.9	19.1	0.1	0.1	--
85-89	21.1	7.5	13.6	2.8	0.6	2.2	4.7	3.4	1.3	13.5	3.5	10.0	--	--	--
90+	8.7	3.1	5.7	1.7	0.6	1.1	1.2	0.8	0.4	5.9	1.6	4.2	--	--	--
15-44	3023.4	1517.0	1506.5	1268.3	695.5	572.8	1700.7	805.2	895.5	13.6	2.4	11.3	40.8	13.9	26.9
45-64	1179.3	568.3	611.0	119.8	52.8	67.0	949.4	491.3	458.1	87.6	14.6	73.0	22.5	9.5	13.0
65+	481.4	204.8	276.5	63.1	19.8	43.3	256.9	151.5	105.4	158.7	32.3	126.4	2.6	1.2	1.4

Note: Each figure has been rounded independently to the nearest hundred.

Nota: Chaque nombre a été arrondi individuellement à la centaine près.

(C) : Census Counts. - Chiffres du recensement.

-- : Less than 50 persons. - Moins de 50 personnes.

- : Zero. - Zéro.



Table 1. Enumerated Population by Sex, Age and Marital Status, June 1, 1976. (C)

Tableau 1. Population recensée selon le sexe, l'âge et l'état matrimonial, au 1er juin 1976. (C)

Ontario (In thousands)  
Ontario (En milliers)

A G E	All Status Tous états			Single Célibataires			Married Marié(e)s			Widowed Veuf(ve)s			Divorced Divorcé(e)s		
	Total	Male	Female	Total	Male	Female	Total	Male	Female	Total	Male	Female	Total	Male	Female
		Masculin	Féminin		Masculin	Féminin		Masculin	Féminin		Masculin	Féminin		Masculin	Féminin
TOTAL	8264.5	4096.9	4167.6	3706.1	1967.3	1738.8	4052.5	2019.5	2033.0	395.5	68.3	327.2	110.4	41.8	68.5
0-14	2073.8	1063.0	1010.8	2073.8	1063.0	1010.8	-	-	-	-	-	-	-	-	-
15+	6190.7	3033.9	3156.8	1632.3	904.3	728.0	4052.5	2019.5	2033.0	395.5	68.3	327.2	110.4	41.8	68.5
15	170.2	87.3	82.9	168.7	86.6	82.0	1.3	0.6	0.7	0.2	--	0.1	0.1	--	--
16	164.0	84.2	79.8	161.9	83.7	78.2	1.9	0.4	1.5	0.1	--	0.1	--	--	--
17	160.0	82.0	77.9	155.1	81.3	73.8	4.8	0.7	4.1	0.1	--	--	--	--	--
18	157.7	80.4	77.2	146.3	78.5	67.8	11.2	1.9	9.3	0.1	--	--	--	--	--
19	156.2	78.7	77.5	134.1	73.8	60.3	21.9	4.8	17.1	0.1	--	0.1	0.1	--	0.1
20-24	808.0	412.7	395.3	766.2	404.0	362.1	41.1	8.4	32.7	0.5	0.2	0.3	0.3	0.1	0.2
20	154.3	77.1	77.2	117.8	67.2	50.6	36.2	9.9	26.4	0.1	--	0.1	0.2	--	0.2
21	155.1	76.9	78.2	102.5	60.3	42.2	52.0	16.5	35.5	0.2	--	0.1	0.4	0.1	0.3
22	148.1	73.0	75.1	81.7	49.2	32.5	65.7	23.6	42.0	0.1	--	0.1	0.6	0.1	0.5
23	144.9	71.3	73.6	65.9	40.4	25.5	77.9	30.6	47.3	0.2	--	0.1	0.9	0.2	0.7
24	142.0	69.9	72.1	53.2	32.9	20.3	87.3	36.6	50.7	0.2	--	0.1	1.3	0.3	1.0
25-29	744.4	368.3	376.1	421.1	250.0	171.0	319.1	117.2	201.9	0.7	0.2	0.6	3.4	0.8	2.6
25	140.9	69.9	71.0	43.5	27.2	16.3	95.5	42.2	53.3	0.2	0.1	0.2	1.7	0.5	1.2
26	139.1	69.1	70.0	34.8	21.9	12.9	102.0	46.5	55.5	0.2	--	0.2	2.0	0.6	1.4
27	141.2	70.2	70.9	28.8	18.2	10.7	109.4	51.1	58.3	0.3	0.1	0.2	2.6	0.8	1.7
28	144.5	72.1	72.4	24.4	15.3	9.2	116.7	55.7	61.0	0.3	0.1	0.3	3.1	1.1	2.0
29	150.2	75.1	75.1	22.0	13.6	8.4	124.4	60.2	64.2	0.4	0.1	0.3	3.5	1.2	2.2
30-34	715.8	356.4	359.5	153.5	96.1	57.4	548.0	255.7	292.3	1.5	0.3	1.2	12.9	4.3	8.6
30	123.0	61.9	61.1	15.8	9.7	6.2	103.7	51.1	52.7	0.4	0.1	0.3	3.1	1.1	2.0
31	119.3	60.3	59.0	14.0	8.4	5.6	101.8	50.6	51.2	0.4	0.1	0.3	3.1	1.1	1.9
32	119.7	60.2	59.5	12.4	7.4	5.0	103.8	51.7	52.1	0.4	0.1	0.4	3.1	1.1	2.1
33	116.7	58.9	57.8	10.6	6.3	4.3	102.4	51.4	51.0	0.5	0.1	0.4	3.2	1.1	2.1
34	107.7	54.4	53.3	9.0	5.3	3.7	95.2	47.9	47.3	0.5	0.1	0.4	3.0	1.1	1.9
35-39	586.4	295.7	290.8	61.8	37.1	24.7	506.9	252.7	254.2	2.2	0.4	1.8	15.5	5.5	10.1
35	102.8	51.8	51.1	8.0	4.7	3.3	91.3	45.9	45.4	0.6	0.1	0.5	2.9	1.1	1.8
36	99.1	49.8	49.2	7.1	4.1	2.9	88.4	44.5	43.9	0.7	0.1	0.5	2.9	1.0	1.9
37	98.5	49.7	48.8	6.7	3.9	2.8	88.2	44.6	43.5	0.7	0.1	0.6	2.9	1.0	1.8
38	95.6	48.2	47.4	6.2	3.6	2.6	85.8	43.5	42.4	0.7	0.1	0.6	2.9	1.0	1.8
39	94.1	47.8	46.3	5.9	3.5	2.4	84.4	43.1	41.3	0.9	0.2	0.7	2.9	1.1	1.8
40-44	490.0	247.3	242.7	33.8	19.7	14.1	438.2	221.6	216.6	3.5	0.7	2.9	14.5	5.3	9.2
40	94.8	47.9	46.9	6.0	3.5	2.5	85.1	43.2	41.9	1.0	0.2	0.8	2.8	1.1	1.7
41	93.5	47.2	46.2	5.6	3.3	2.3	84.0	42.7	41.2	1.1	0.2	1.0	2.8	1.0	1.7
42	94.2	47.7	46.5	5.6	3.3	2.3	84.6	43.1	41.4	1.3	0.2	1.1	2.7	1.0	1.7
43	97.2	49.4	47.8	5.7	3.4	2.3	87.1	44.7	42.5	1.4	0.2	1.2	2.9	1.1	1.8
44	94.8	48.5	46.3	5.3	3.1	2.1	85.0	43.9	41.1	1.7	0.3	1.4	2.9	1.2	1.7
45-49	474.5	240.8	233.8	28.2	16.7	11.5	425.8	217.7	208.1	6.5	1.1	5.4	14.1	5.4	8.7
45	471.9	239.0	233.0	27.7	16.4	11.3	418.1	214.8	203.3	12.4	2.2	10.2	13.7	5.6	8.1
46	465.0	227.1	237.9	27.5	15.4	12.2	402.3	203.1	199.2	22.6	3.6	19.0	12.6	5.1	7.5
47	369.4	179.0	190.4	23.1	11.8	11.2	306.3	159.1	147.2	31.5	4.6	25.9	8.5	3.5	5.1
48	326.3	157.5	168.8	23.2	11.1	12.0	251.5	136.8	114.7	45.1	6.7	38.3	6.5	2.8	3.8
49	260.9	120.5	140.4	21.0	9.3	11.7	179.2	100.8	78.4	56.5	8.6	47.9	4.3	1.8	2.5
50-54	197.3	86.4	110.9	17.7	7.5	10.2	114.9	67.5	47.4	62.4	10.4	51.9	2.3	1.0	1.3
50	137.0	54.4	82.7	12.7	4.7	8.1	62.4	38.4	24.0	60.8	10.8	49.9	1.1	0.5	0.6
51	83.0	29.7	53.3	8.0	2.5	5.5	27.5	17.8	9.6	47.1	9.2	37.9	0.4	0.2	0.2
52	41.5	13.5	28.0	4.2	1.1	3.1	8.8	6.2	2.6	28.4	6.2	22.2	0.1	0.1	0.1
53	19.3	5.9	13.4	2.7	0.8	1.8	2.6	1.8	0.8	14.0	3.2	10.7	0.1	--	--
54-58	3819.2	1921.0	1898.2	1464.6	823.7	640.9	2279.0	1073.2	1205.8	14.9	2.7	12.1	60.7	21.3	39.3
54	1632.6	802.6	830.0	101.5	54.7	46.8	1378.2	713.8	664.4	111.6	17.1	94.4	41.4	17.0	24.4
55+	738.9	310.3	428.6	66.3	25.9	40.4	395.3	232.5	162.8	269.1	48.4	220.6	8.3	3.5	4.8

Note: Each figure has been rounded independently to the nearest hundred.  
 Nota: Chaque nombre a été arrondi individuellement à la centaine près.  
 (C) : Census Counts. - Chiffres du recensement.  
 : Less than 50 persons. - Moins de 50 personnes.  
 : Zero. - Zéro.

Table 1. Enumerated Population by Sex, Age and Marital Status, June 1, 1976. (C)

Tableau 1. Population recensée selon le sexe, l'âge et l'état matrimonial, au 1er juin 1976. (C)

Manitoba (In thousands)  
Manitoba (En milliers)

A G E	All Status Tous états			Single Célibataires			Married Marié(e)s			Widowed Veuf(ve)s			Divorced Divorcé(e)s		
	Total	Male Masculin	Female Féminin	Total	Male Masculin	Female Féminin	Total	Male Masculin	Female Féminin	Total	Male Masculin	Female Féminin	Total	Male Masculin	Female Féminin
TOTAL	1021.5	508.0	513.5	471.2	251.5	219.7	484.8	242.0	242.8	52.6	9.4	43.2	12.9	5.1	7.8
0-14	265.1	135.6	129.5	265.1	135.6	129.5	-	-	-	-	-	-	-	-	-
15+	756.4	372.4	384.0	206.0	115.9	90.2	484.8	242.0	242.8	52.6	9.4	43.2	12.9	5.1	7.8
15	20.9	10.7	10.2	20.7	10.7	10.1	0.1	0.1	0.1	--	--	--	--	--	--
16	20.5	10.6	10.0	20.3	10.5	9.8	0.2	--	0.2	--	--	--	--	--	--
17	19.8	10.0	9.8	19.2	9.9	9.3	0.6	0.1	0.5	--	--	--	--	--	--
18	19.6	9.9	9.7	18.1	9.6	8.4	1.5	0.3	1.3	--	--	--	--	--	--
19	19.6	9.8	9.8	16.4	9.1	7.3	3.2	0.7	2.5	--	--	--	--	--	--
15-19	100.4	51.0	49.3	94.7	49.9	44.8	5.6	1.1	4.5	0.1	--	--	--	--	--
20	19.7	10.0	9.7	14.6	8.5	6.1	5.0	1.5	3.6	--	--	--	0.1	--	--
21	19.6	9.8	9.8	12.4	7.4	5.1	7.1	2.4	4.7	--	--	--	0.1	--	0.1
22	18.8	9.4	9.4	10.0	6.1	3.9	8.7	3.3	5.4	--	--	--	0.1	--	0.1
23	18.2	8.9	9.3	7.8	4.8	3.1	10.2	4.0	6.2	--	--	--	0.1	--	0.1
24	17.7	8.9	8.8	6.4	4.0	2.4	11.1	4.8	6.3	--	--	--	0.2	--	0.1
20-24	94.0	47.0	47.0	51.3	30.8	20.5	42.2	16.0	26.1	0.1	--	0.1	0.4	0.1	0.3
25	17.1	8.6	8.5	5.1	3.2	1.9	11.8	5.3	6.5	--	--	--	0.2	0.1	0.1
26	17.0	8.7	8.4	4.2	2.7	1.5	12.5	5.9	6.6	--	--	--	0.3	0.1	0.2
27	16.6	8.4	8.2	3.4	2.1	1.3	12.9	6.2	6.7	--	--	--	0.3	0.1	0.2
28	16.6	8.3	8.3	2.9	1.8	1.1	13.4	6.4	7.0	--	--	--	0.3	0.1	0.2
29	16.9	8.6	8.3	2.5	1.5	0.9	14.0	6.9	7.1	0.1	--	--	0.4	0.1	0.2
25-29	84.3	42.6	41.7	18.1	11.3	6.8	64.6	30.8	33.8	0.2	--	0.2	1.5	0.5	1.0
30	14.0	7.0	7.0	1.9	1.1	0.7	11.8	5.7	6.1	--	--	--	0.3	0.1	0.2
31	13.5	6.9	6.6	1.6	1.0	0.7	11.5	5.8	5.7	0.1	--	--	0.4	0.1	0.2
32	13.3	6.8	6.5	1.5	0.9	0.6	11.5	5.8	5.6	0.1	--	--	0.3	0.1	0.2
33	12.9	6.5	6.4	1.2	0.7	0.5	11.3	5.7	5.6	0.1	--	0.1	0.4	0.1	0.2
34	11.7	5.9	5.8	1.0	0.6	0.5	10.3	5.2	5.1	0.1	--	--	0.3	0.1	0.2
30-34	65.5	33.2	32.3	7.2	4.2	3.0	56.3	28.2	28.1	0.3	--	0.2	1.7	0.6	1.1
35	11.5	5.7	5.8	1.0	0.6	0.4	10.1	5.0	5.1	0.1	--	0.1	0.3	0.1	0.2
36	10.8	5.5	5.3	0.9	0.6	0.4	9.6	4.9	4.7	0.1	--	0.1	0.3	0.1	0.2
37	10.7	5.5	5.2	0.8	0.5	0.3	9.5	4.8	4.6	0.1	--	0.1	0.3	0.1	0.2
38	10.4	5.2	5.2	0.8	0.5	0.3	9.2	4.6	4.6	0.1	--	0.1	0.3	0.1	0.2
39	10.0	5.1	4.9	0.8	0.5	0.3	8.8	4.5	4.3	0.1	--	0.1	0.3	0.1	0.2
35-39	53.4	27.0	26.4	4.3	2.6	1.7	47.2	23.8	23.4	0.4	0.1	0.4	1.4	0.5	0.9
40	10.3	5.1	5.2	0.8	0.5	0.3	9.0	4.5	4.5	0.1	--	0.1	0.3	0.1	0.2
41	10.1	5.1	5.0	0.7	0.4	0.3	9.0	4.5	4.5	0.1	--	0.1	0.3	0.1	0.2
42	10.1	5.2	4.9	0.7	0.4	0.3	8.9	4.6	4.3	0.1	--	0.1	0.3	0.1	0.2
43	10.5	5.4	5.1	0.8	0.5	0.3	9.3	4.7	4.5	0.2	--	0.1	0.3	0.1	0.2
44	10.5	5.3	5.2	0.8	0.5	0.3	9.2	4.6	4.6	0.2	--	0.2	0.3	0.1	0.2
40-44	51.4	26.0	25.4	3.8	2.3	1.4	45.3	22.9	22.4	0.7	0.1	0.6	1.5	0.6	1.0
45-49	51.8	25.8	26.1	3.9	2.4	1.5	45.0	22.5	22.5	1.4	0.2	1.2	1.5	0.6	0.9
50-54	54.7	26.2	28.5	4.4	2.6	1.8	46.3	22.6	23.7	2.6	0.4	2.2	1.4	0.6	0.8
55-59	48.8	23.6	25.2	3.9	2.2	1.7	39.7	20.3	19.4	3.9	0.6	3.4	1.2	0.5	0.7
60-64	45.6	22.2	23.5	4.3	2.3	2.0	34.6	18.6	15.0	5.8	0.8	5.0	1.0	0.4	0.5
65-69	36.8	17.5	19.3	3.5	1.8	1.7	25.2	14.2	10.9	7.5	1.2	6.3	0.6	0.3	0.3
70-74	28.0	13.0	15.0	2.9	1.5	1.4	16.5	9.9	6.5	8.2	1.4	6.8	0.4	0.2	0.2
75-79	19.2	8.3	10.9	1.8	0.9	0.9	9.3	6.0	3.3	7.9	1.4	6.5	0.2	0.1	0.1
80-84	12.5	5.1	7.4	1.1	0.5	0.6	4.6	3.2	1.4	6.8	1.4	5.4	0.1	--	--
85-89	6.9	2.8	4.1	0.6	0.3	0.3	1.8	1.4	0.4	4.5	1.1	3.3	--	--	--
90+	3.2	1.2	2.0	0.3	0.2	0.2	0.5	0.4	0.1	2.3	0.6	1.7	--	--	--
15-44	448.9	226.8	222.1	179.3	101.2	78.1	261.2	122.9	138.3	1.8	0.3	1.4	6.6	2.4	4.3
45-64	200.9	97.7	103.2	16.5	9.5	7.0	165.7	84.1	81.7	13.7	2.0	11.7	5.0	2.1	2.9
65+	106.6	47.8	58.7	10.2	5.1	5.1	57.9	35.1	22.8	37.1	7.0	30.1	1.3	0.6	0.7

Note: Each figure has been rounded independently to the nearest hundred.

Nota: Chaque nombre a été arrondi individuellement à la centaine près.

(C) : Census Counts. - Chiffres du recensement.

-- : Less than 50 persons. - Moins de 50 personnes.

- : Zero. - Zéro.

Table 1. Enumerated Population by Sex, Age and Marital Status, June 1, 1976. (C)

Tableau 1. Population recensée selon le sexe, l'âge et l'état matrimonial, au 1er juin 1976. (C)

Saskatchewan (In thousands)  
Saskatchewan (En milliers)

A G E	All Status Tous états			Single Célibataires			Married Marié(e)s			Widowed Veuf(ve)s			Divorced Divorcé(e)s		
	Total	Male Masculin	Female Féminin	Total	Male Masculin	Female Féminin	Total	Male Masculin	Female Féminin	Total	Male Masculin	Female Féminin	Total	Male Masculin	Female Féminin
TOTAL	921.3	464.8	456.6	429.8	234.4	195.4	435.9	218.2	217.7	47.4	8.7	38.8	8.2	3.6	4.6
0-14	248.0	126.5	121.6	248.0	126.5	121.6	-	-	-	-	-	-	-	-	-
15+	673.3	338.3	335.0	181.8	107.9	73.9	435.9	218.2	217.7	47.4	8.7	38.8	8.2	3.6	4.6
15	20.2	10.4	9.8	20.0	10.3	9.7	0.1	--	0.1	--	--	--	--	--	--
16	20.1	10.3	9.8	19.9	10.3	9.6	0.3	--	0.2	--	--	--	--	--	--
17	19.7	9.9	9.7	19.0	9.9	9.1	0.7	0.1	0.6	--	--	--	--	--	--
18	18.7	9.5	9.2	17.0	9.2	7.8	1.7	0.3	1.4	--	--	--	--	--	--
19	18.2	9.2	9.0	15.0	8.5	6.5	3.2	0.7	2.5	--	--	--	--	--	--
15-19	96.9	49.4	47.5	90.9	48.2	42.7	5.9	1.2	4.7	--	--	--	--	--	--
20	18.0	9.1	8.9	12.8	7.5	5.2	5.2	1.6	3.6	--	--	--	--	--	--
21	17.6	9.1	8.6	10.4	6.5	3.9	7.2	2.6	4.6	--	--	--	--	--	--
22	16.4	8.4	7.9	7.8	5.0	2.8	8.5	3.4	5.1	--	--	--	0.1	--	--
23	15.2	7.8	7.4	5.9	3.8	2.1	9.2	4.0	5.2	--	--	--	0.1	--	0.1
24	14.3	7.3	6.9	4.5	3.0	1.5	9.6	4.3	5.3	--	--	--	0.1	--	0.1
20-24	81.4	41.7	39.7	41.4	25.9	15.5	39.6	15.8	23.8	0.1	--	0.1	0.3	0.1	0.2
25	13.6	7.1	6.5	3.7	2.4	1.2	9.8	4.6	5.2	--	--	--	0.1	--	0.1
26	13.3	6.9	6.5	2.9	2.0	0.9	10.2	4.8	5.4	--	--	--	0.2	0.1	0.1
27	12.8	6.5	6.3	2.2	1.5	0.7	10.4	4.9	5.5	--	--	--	0.2	0.1	0.1
28	12.6	6.5	6.1	1.9	1.3	0.6	10.5	5.1	5.4	--	--	--	0.2	0.1	0.1
29	12.8	6.5	6.3	1.6	1.1	0.5	10.9	5.3	5.6	--	--	--	0.2	0.1	0.2
25-29	65.1	33.4	31.7	12.2	8.3	3.9	51.8	24.7	27.1	0.2	--	0.1	0.9	0.3	0.6
30	10.8	5.6	5.2	1.2	0.8	0.4	9.4	4.7	4.7	--	--	--	0.2	0.1	0.1
31	10.4	5.4	5.1	1.1	0.8	0.3	9.1	4.5	4.6	--	--	--	0.2	0.1	0.1
32	10.2	5.2	5.0	1.0	0.7	0.3	8.9	4.4	4.5	--	--	--	0.2	0.1	0.1
33	10.1	5.1	5.0	0.9	0.6	0.3	9.0	4.4	4.6	0.1	--	--	0.2	0.1	0.1
34	9.4	4.7	4.7	0.8	0.6	0.3	8.4	4.0	4.3	0.1	--	--	0.2	0.1	0.1
30-34	51.0	25.9	25.0	5.0	3.5	1.5	44.8	22.0	22.7	0.2	--	0.2	0.9	0.4	0.6
35	9.6	4.8	4.7	0.8	0.5	0.3	8.5	4.2	4.3	0.1	--	0.1	0.2	0.1	0.1
36	8.9	4.5	4.4	0.7	0.5	0.2	8.0	4.0	4.0	0.1	--	--	0.2	0.1	0.1
37	8.8	4.5	4.3	0.7	0.5	0.2	7.9	4.0	3.9	0.1	--	0.1	0.2	0.1	0.1
38	9.0	4.5	4.6	0.7	0.4	0.2	8.1	4.0	4.2	0.1	--	0.1	0.2	0.1	0.1
39	8.8	4.4	4.4	0.7	0.5	0.2	7.8	3.8	4.0	0.1	--	0.1	0.2	0.1	0.1
35-39	45.1	22.7	22.4	3.5	2.4	1.1	40.3	19.9	20.4	0.3	0.1	0.3	0.9	0.3	0.6
40	8.9	4.6	4.3	0.7	0.5	0.2	7.9	4.0	3.9	0.1	--	0.1	0.2	0.1	0.1
41	8.9	4.6	4.4	0.7	0.5	0.2	8.0	4.0	4.0	0.1	--	0.1	0.2	0.1	0.1
42	9.2	4.7	4.6	0.7	0.5	0.2	8.2	4.1	4.1	0.2	--	0.1	0.2	0.1	0.1
43	9.4	4.7	4.7	0.7	0.5	0.2	8.3	4.1	4.2	0.2	--	0.1	0.2	0.1	0.1
44	9.3	4.6	4.6	0.7	0.5	0.2	8.2	4.0	4.2	0.2	--	0.1	0.2	0.1	0.1
40-44	45.7	23.2	22.5	3.5	2.5	1.0	40.6	20.2	20.4	0.7	0.1	0.5	0.9	0.4	0.6
45-49	47.7	24.1	23.7	3.9	2.8	1.1	41.7	20.7	21.0	1.2	0.2	1.0	0.9	0.4	0.5
50-54	49.1	24.5	24.6	4.2	3.0	1.3	42.0	20.8	21.1	2.1	0.3	1.7	0.9	0.4	0.5
55-59	46.3	22.8	23.4	4.1	2.7	1.4	38.0	19.2	18.7	3.4	0.5	2.9	0.8	0.4	0.4
60-64	42.9	21.3	21.6	4.0	2.5	1.5	33.2	17.7	15.5	5.0	0.7	4.3	0.6	0.3	0.3
65-69	34.7	17.4	17.4	3.3	2.1	1.2	24.6	14.1	10.6	6.4	0.9	5.4	0.4	0.2	0.2
70-74	26.2	13.0	13.2	2.4	1.7	0.8	16.3	10.1	6.2	7.3	1.1	6.1	0.3	0.2	0.1
75-79	18.1	8.5	9.7	1.5	1.0	0.4	9.2	6.0	3.2	7.3	1.3	6.0	0.1	0.1	--
80-84	12.5	5.6	6.9	0.9	0.6	0.3	5.1	3.6	1.5	6.3	1.3	5.0	0.1	0.1	--
85-89	7.1	3.2	3.9	0.5	0.4	0.1	2.1	1.6	0.5	4.5	1.2	3.3	--	--	--
90+	3.5	1.6	2.0	0.3	0.2	0.1	0.7	0.6	0.2	2.5	0.8	1.7	--	--	--
15-44	385.2	196.4	188.8	156.6	90.8	65.8	223.0	103.8	119.2	1.5	0.3	1.2	4.1	1.5	2.6
45-64	186.0	92.7	93.3	16.3	11.0	5.2	154.8	78.4	76.4	11.7	1.7	9.9	3.2	1.5	1.7
65+	102.2	49.3	52.9	9.0	6.1	2.9	58.0	36.0	22.1	34.3	6.7	27.6	0.9	0.5	0.4

Note: Each figure has been rounded independently to the nearest hundred.

Nota: Chaque nombre a été arrondi individuellement à la centaine près.

(C) : Census Counts. - Chiffres du recensement.

-- : Less than 50 persons. - Moins de 50 personnes.

- : Zero. - Zéro.

Table 1. Enumerated Population by Sex, Age and Marital Status, June 1, 1976. (C)

Tableau 1. Population recensée selon le sexe, l'âge et l'état matrimonial, au 1er juin 1976. (C)

Alberta (In thousands)  
Alberta (En milliers)

A G E	All Status Tous états			Single Célibataires			Married Marié(e)s			Widowed Veuf(ve)s			Divorced Divorcé(e)s		
	Total	Male Masculin	Female Féminin	Total	Male Masculin	Female Féminin	Total	Male Masculin	Female Féminin	Total	Male Masculin	Female Féminin	Total	Male Masculin	Female Féminin
TOTAL	1838.0	932.4	905.7	869.3	472.7	396.6	865.5	433.0	432.5	69.4	12.7	56.7	33.9	14.0	19.9
0-14	503.1	257.4	245.7	503.1	257.4	245.7	-	-	-	-	-	-	-	-	-
15+	1334.9	674.9	660.0	366.1	215.3	150.9	865.5	433.0	432.5	69.4	12.7	56.7	33.9	14.0	19.9
15	39.8	20.5	19.3	39.5	20.3	19.2	0.3	0.1	0.2	--	--	--	--	--	--
16	39.3	20.2	19.0	38.8	20.2	18.6	0.5	0.1	0.4	--	--	--	--	--	--
17	37.9	19.4	18.5	36.6	19.2	17.4	1.3	0.2	1.1	--	--	--	--	--	--
18	37.9	19.4	18.5	34.5	18.8	15.7	3.3	0.6	2.7	--	--	--	--	--	--
19	38.4	19.5	18.9	31.7	17.9	13.8	6.6	1.5	5.1	--	--	--	0.1	--	--
15-19	193.2	99.0	94.3	181.1	96.4	84.7	11.9	2.5	9.4	0.1	--	--	0.1	--	0.1
20	39.3	20.0	19.3	28.4	16.9	11.5	10.7	3.0	7.7	--	--	--	0.2	--	0.1
21	38.8	19.9	18.9	23.9	14.8	9.1	14.7	5.0	9.6	--	--	--	0.2	--	0.2
22	37.3	18.9	18.5	18.9	11.9	7.1	18.0	6.9	11.1	--	--	--	0.4	0.1	0.3
23	35.9	18.2	17.7	14.8	9.5	5.3	20.6	8.5	12.1	--	--	--	0.5	0.1	0.3
24	34.6	17.6	17.0	11.9	7.8	4.1	22.0	9.6	12.4	0.1	--	--	0.6	0.2	0.4
20-24	186.0	94.6	91.4	98.0	60.9	37.1	86.0	33.1	52.9	0.2	--	0.2	1.9	0.5	1.3
25	33.6	17.2	16.4	9.5	6.4	3.1	23.3	10.5	12.8	0.1	--	--	0.7	0.3	0.4
26	33.0	17.0	16.0	7.5	5.0	2.4	24.6	11.6	13.0	0.1	--	--	0.9	0.3	0.6
27	32.4	16.6	15.8	5.8	3.9	1.8	25.6	12.3	13.3	0.1	--	0.1	1.0	0.4	0.6
28	33.2	16.8	16.3	4.9	3.3	1.7	27.1	13.1	14.0	0.1	--	0.1	1.1	0.4	0.6
29	33.1	16.8	16.3	4.1	2.7	1.4	27.8	13.6	14.2	0.1	--	0.1	1.1	0.5	0.7
25-29	165.2	84.3	80.9	31.7	21.3	10.3	128.4	61.1	67.3	0.4	0.1	0.3	4.8	1.8	2.9
30	27.4	13.9	13.4	3.0	2.0	1.0	23.4	11.6	11.8	0.1	--	0.1	1.0	0.4	0.6
31	26.6	13.5	13.1	2.7	1.7	0.9	22.9	11.4	11.5	0.1	--	0.1	1.0	0.4	0.6
32	26.2	13.3	12.9	2.3	1.4	0.8	22.9	11.5	11.4	0.1	--	0.1	1.0	0.4	0.6
33	25.5	13.1	12.4	2.0	1.3	0.7	22.4	11.4	11.0	0.1	--	0.1	1.0	0.4	0.6
34	23.1	11.8	11.3	1.7	1.1	0.6	20.4	10.4	10.1	0.1	--	0.1	0.9	0.3	0.6
30-34	128.8	65.7	63.1	11.5	7.5	4.0	112.0	56.2	55.8	0.5	0.1	0.4	4.8	1.9	2.9
35	22.6	11.5	11.1	1.5	1.0	0.5	20.1	10.2	9.9	0.1	--	0.1	0.9	0.3	0.5
36	21.5	11.0	10.4	1.4	0.9	0.5	19.1	9.8	9.3	0.1	--	0.1	0.9	0.3	0.6
37	20.8	10.5	10.3	1.4	0.9	0.5	18.4	9.3	9.1	0.1	--	0.1	0.8	0.3	0.5
38	20.3	10.3	10.0	1.2	0.8	0.4	18.2	9.2	9.0	0.2	--	0.1	0.8	0.3	0.5
39	20.1	10.2	9.8	1.2	0.8	0.4	17.9	9.1	8.8	0.2	--	0.1	0.8	0.3	0.5
35-39	105.3	53.6	51.7	6.6	4.3	2.2	93.7	47.5	46.2	0.7	0.1	0.6	4.3	1.6	2.6
40	20.5	10.6	9.9	1.1	0.8	0.4	18.2	9.5	8.8	0.2	--	0.2	0.9	0.3	0.5
41	19.9	10.4	9.6	1.1	0.8	0.3	17.8	9.2	8.6	0.2	--	0.2	0.8	0.4	0.5
42	20.1	10.5	9.6	1.2	0.8	0.4	17.8	9.3	8.5	0.3	0.1	0.2	0.9	0.3	0.5
43	20.4	10.7	9.7	1.2	0.8	0.4	18.1	9.5	8.6	0.3	0.1	0.2	0.8	0.3	0.5
44	19.6	10.3	9.4	1.2	0.8	0.3	17.3	9.0	8.3	0.3	0.1	0.2	0.8	0.3	0.5
40-44	100.6	52.4	48.1	5.8	4.0	1.8	89.2	46.5	42.7	1.3	0.2	1.1	4.2	1.7	2.5
45-49	95.8	49.7	46.1	5.8	4.0	1.8	84.0	43.7	40.3	2.2	0.4	1.8	3.8	1.6	2.3
50-54	87.6	43.5	44.1	5.6	3.7	1.9	74.8	37.8	37.0	3.9	0.6	3.2	3.4	1.4	1.9
55-59	72.9	36.1	36.8	4.8	3.1	1.7	60.1	31.2	28.9	5.5	0.8	4.7	2.5	1.1	1.4
60-64	61.6	30.2	31.4	4.5	2.8	1.7	47.4	25.5	21.9	7.8	1.1	6.7	1.8	0.9	1.0
65-69	48.5	23.9	24.6	3.6	2.3	1.3	34.1	19.5	14.6	9.6	1.5	8.1	1.2	0.6	0.6
70-74	37.0	18.4	18.7	3.0	2.1	0.9	22.7	14.1	8.6	10.7	1.8	8.9	0.7	0.4	0.3
75-79	24.6	11.3	13.3	2.0	1.3	0.6	12.1	7.9	4.3	10.2	1.9	8.3	0.3	0.2	0.1
80-84	15.3	6.7	8.6	1.1	0.7	0.3	5.8	4.1	1.7	8.2	1.8	6.4	0.1	0.1	--
85-89	8.6	3.8	4.8	0.6	0.4	0.2	2.6	1.9	0.6	5.4	1.4	4.0	--	--	--
90+	4.0	1.7	2.3	0.4	0.3	0.2	0.7	0.5	0.2	2.8	0.9	2.0	--	--	--
15-44	879.0	449.6	429.4	334.7	194.5	140.2	521.2	246.8	274.3	3.1	0.6	2.6	20.0	7.7	12.3
45-64	317.9	159.6	158.4	20.7	13.6	7.1	266.3	138.1	128.1	19.4	2.9	16.5	11.6	5.0	6.6
65+	137.9	65.7	72.2	10.7	7.2	3.5	78.0	48.0	30.0	46.9	9.3	37.6	2.3	1.3	1.0

Note: Each figure has been rounded independently to the nearest hundred.

Nota: Chaque nombre a été arrondi individuellement à la centaine près.

(C) : Census Counts. - Chiffres du recensement.

-- : Less than 50 persons. - Moins de 50 personnes.

- : Zero. - Zéro.

Table 1. Enumerated Population by Sex, Age and Marital Status, June 1, 1976. (C)

Tableau 1. Population recensée selon le sexe, l'âge et l'état matrimonial, au 1er juin 1976. (C)

British Columbia (In thousands)  
Colombie-Britannique (En milliers)

A G E	All Status Tous états			Single Célibataires			Married Marié(e)s			Widowed Veuf(ve)s			Divorced Divorcé(e)s		
	Total	Male Masculin	Female Féminin	Total	Male Masculin	Female Féminin	Total	Male Masculin	Female Féminin	Total	Male Masculin	Female Féminin	Total	Male Masculin	Female Féminin
TOTAL	2466.6	1232.5	1234.1	1074.3	578.7	495.6	1221.5	610.4	611.1	118.2	21.5	96.7	52.5	21.9	30.6
0-14	595.1	304.0	291.2	595.1	304.0	291.2	-	-	-	-	-	-	-	-	-
15+	1871.5	928.5	942.9	479.2	274.7	204.4	1221.5	610.4	611.1	118.2	21.5	96.7	52.5	21.9	30.6
15	49.3	25.2	24.1	49.0	25.1	23.9	0.3	0.1	0.2	--	--	--	--	--	--
16	49.8	25.5	24.4	49.2	25.3	23.9	0.6	0.1	0.5	--	--	--	--	--	--
17	47.5	24.3	23.3	46.0	24.1	21.9	1.5	0.2	1.3	--	--	--	--	--	--
18	46.5	23.6	22.9	42.9	23.1	19.8	3.6	0.5	3.0	--	--	--	--	--	--
19	44.7	22.4	22.3	37.6	20.9	16.7	7.1	1.5	5.6	--	--	--	--	--	--
15-19	237.9	121.0	116.9	224.7	118.5	106.2	13.0	2.5	10.6	0.1	--	0.1	0.1	--	0.1
20	45.3	22.8	22.5	33.8	19.8	14.0	11.4	3.0	8.4	--	--	--	0.1	--	0.1
21	45.1	22.4	22.7	28.8	17.3	11.6	16.1	5.1	11.0	--	--	--	0.2	--	0.1
22	43.9	21.6	22.3	23.4	14.3	9.1	20.2	7.2	12.9	0.1	--	--	0.2	0.1	0.2
23	44.0	21.9	22.0	19.7	12.4	7.3	23.8	9.4	14.4	0.1	--	0.1	0.4	0.1	0.3
24	43.3	21.5	21.7	16.4	10.4	6.0	26.2	11.0	15.2	0.1	--	--	0.6	0.2	0.4
20-24	221.5	110.3	111.2	122.0	74.1	47.9	97.7	35.8	61.9	0.2	0.1	0.2	1.5	0.4	1.2
25	43.1	21.6	21.4	13.7	8.8	4.9	28.5	12.6	15.9	0.1	--	0.1	0.8	0.2	0.6
26	43.7	22.0	21.7	11.5	7.5	4.0	31.2	14.1	17.0	0.1	--	0.1	1.0	0.3	0.6
27	42.8	21.6	21.2	9.3	6.0	3.4	32.2	15.2	17.0	0.1	--	0.1	1.2	0.5	0.7
28	44.4	22.5	21.9	8.0	5.2	2.8	34.8	16.7	18.1	0.1	--	0.1	1.4	0.5	0.9
29	44.9	22.7	22.2	7.0	4.6	2.4	36.3	17.5	18.8	0.1	--	0.1	1.5	0.6	0.9
25-29	218.9	110.5	108.4	49.6	32.1	17.5	162.9	76.1	86.8	0.5	0.1	0.4	5.9	2.2	3.7
30	36.8	18.8	17.9	4.9	3.2	1.7	30.5	15.1	15.4	0.1	--	0.1	1.3	0.5	0.8
31	36.0	18.3	17.7	4.2	2.7	1.5	30.3	15.0	15.3	0.1	--	0.1	1.3	0.5	0.8
32	36.6	18.7	17.9	3.8	2.5	1.3	31.2	15.6	15.6	0.1	--	0.1	1.5	0.6	0.8
33	35.1	17.9	17.2	3.2	2.1	1.1	30.3	15.2	15.1	0.2	--	0.1	1.4	0.6	0.9
34	32.4	16.5	15.8	2.7	1.8	1.0	28.1	14.2	13.9	0.2	--	0.1	1.4	0.6	0.8
30-34	176.9	90.3	86.6	18.9	12.3	6.6	150.4	75.1	75.2	0.7	0.1	0.6	6.9	2.8	4.1
35	31.3	16.0	15.4	2.5	1.6	0.8	27.3	13.7	13.6	0.2	--	0.1	1.4	0.6	0.8
36	29.6	15.1	14.4	2.1	1.3	0.8	26.0	13.2	12.7	0.2	--	0.2	1.3	0.6	0.7
37	28.6	14.7	13.9	1.9	1.2	0.7	25.2	12.9	12.3	0.2	--	0.2	1.3	0.5	0.7
38	28.0	14.4	13.6	1.7	1.1	0.6	24.9	12.7	12.1	0.2	--	0.2	1.2	0.5	0.7
39	27.2	13.9	13.3	1.6	1.0	0.5	24.3	12.4	12.0	0.3	--	0.2	1.1	0.5	0.6
35-39	144.7	74.1	70.6	9.8	6.3	3.5	127.6	64.9	62.7	1.0	0.2	0.9	6.3	2.7	3.6
40	27.3	14.2	13.1	1.6	1.0	0.6	24.2	12.6	11.6	0.3	0.1	0.2	1.2	0.5	0.7
41	26.7	13.8	12.8	1.5	1.0	0.5	23.7	12.3	11.3	0.3	0.1	0.2	1.2	0.5	0.7
42	26.7	14.0	12.7	1.5	1.0	0.5	23.7	12.5	11.2	0.3	0.1	0.3	1.1	0.5	0.7
43	27.5	14.3	13.2	1.5	1.0	0.6	24.3	12.7	11.6	0.4	0.1	0.3	1.3	0.5	0.7
44	27.0	14.4	12.7	1.5	1.0	0.5	23.9	12.8	11.2	0.4	0.1	0.3	1.2	0.5	0.7
40-44	135.2	70.7	64.5	7.6	4.9	2.7	119.9	62.9	57.0	1.8	0.3	1.4	5.9	2.5	3.4
45-49	134.6	69.2	65.4	7.7	5.0	2.6	117.5	60.9	56.6	3.3	0.6	2.7	6.1	2.6	3.5
50-54	134.1	65.2	68.9	7.6	4.7	3.0	114.7	57.1	57.6	6.0	1.0	5.0	5.8	2.4	3.4
55-59	117.1	55.5	61.6	6.5	3.6	2.9	96.9	48.5	48.3	9.0	1.4	7.7	4.8	2.0	2.8
60-64	108.7	51.9	56.8	6.5	3.4	3.1	84.4	44.6	39.8	13.8	2.1	11.7	4.0	1.7	2.3
65-69	84.9	40.7	44.2	5.8	3.1	2.8	60.4	33.8	26.5	16.0	2.5	13.5	2.7	1.2	1.4
70-74	63.0	30.4	32.6	5.0	2.8	2.1	39.1	23.8	15.3	17.5	3.0	14.5	1.4	0.7	0.7
75-79	42.8	18.5	24.3	3.4	1.8	1.6	21.0	13.1	7.9	17.6	3.1	14.5	0.8	0.4	0.3
80-84	27.8	11.1	16.6	2.1	1.0	1.1	10.4	7.0	3.4	14.9	3.0	12.0	0.3	0.2	0.1
85-89	15.8	6.2	9.6	1.2	0.6	0.6	4.3	3.2	1.2	10.2	2.4	7.8	0.1	0.1	--
90+	7.8	3.1	4.8	0.8	0.4	0.4	1.5	1.1	0.3	5.6	1.5	4.0	--	--	--
15-44	1135.0	576.9	558.1	432.6	248.2	184.4	671.4	317.3	354.2	4.3	0.8	3.5	26.6	10.6	16.0
45-64	494.5	241.8	252.7	28.2	16.7	11.5	413.5	211.2	202.3	32.1	5.1	27.0	20.6	8.7	11.9
65+	242.1	109.9	132.2	18.3	9.8	8.6	136.6	82.0	54.7	81.8	15.5	66.3	5.3	2.6	2.7

Note: Each figure has been rounded independently to the nearest hundred.

Nota: Chaque nombre a été arrondi individuellement à la centaine près.

(C) : Census Counts. - Chiffres du recensement.

-- : Less than 50 persons. - Moins de 50 personnes.

- : Zero. - Zéro.

Table 1. Enumerated Population by Sex, Age and Marital Status, June 1, 1976. (C)

Tableau 1. Population recensée selon le sexe, l'âge et l'état matrimonial, au 1er juin 1976. (C)

Yukon (In thousands)  
Yukon (En milliers)

A G E	All Status Tous états			Single Célibataires			Married Marié(e)s			Widowed Veuf(ve)s			Divorced Divorcé(e)s		
	Total	Male Masculin	Female Féminin	Total	Male Masculin	Female Féminin	Total	Male Masculin	Female Féminin	Total	Male Masculin	Female Féminin	Total	Male Masculin	Female Féminin
TOTAL	21.8	11.7	10.1	11.2	6.4	4.8	9.8	5.0	4.8	0.4	0.1	0.3	0.4	0.2	0.2
0-14	6.4	3.4	3.1	6.4	3.4	3.1	-	-	-	-	-	-	-	-	-
15+	15.4	8.4	7.1	4.8	3.0	1.8	9.8	5.0	4.8	0.4	0.1	0.3	0.4	0.2	0.2
15	0.5	0.2	0.2	0.5	0.2	0.2	--	--	--	-	-	-	--	--	-
16	0.5	0.2	0.2	0.5	0.2	0.2	--	--	--	-	-	-	--	--	-
17	0.4	0.2	0.2	0.4	0.2	0.2	--	--	--	-	-	-	-	-	-
18	0.4	0.2	0.2	0.4	0.2	0.2	0.1	--	--	-	-	-	-	-	-
19	0.4	0.2	0.2	0.3	0.2	0.1	0.1	--	0.1	-	-	-	--	-	--
15-19	2.2	1.1	1.0	2.0	1.1	0.9	0.2	--	0.1	--	--	-	--	--	--
20	0.4	0.2	0.2	0.3	0.2	0.1	0.1	--	0.1	-	-	-	--	-	--
21	0.5	0.2	0.3	0.3	0.2	0.1	0.2	--	0.1	--	--	-	--	-	--
22	0.5	0.2	0.2	0.3	0.2	0.1	0.2	0.1	0.1	--	--	-	--	-	--
23	0.5	0.3	0.3	0.2	0.1	0.1	0.3	0.1	0.2	--	--	-	--	-	--
24	0.5	0.2	0.2	0.2	0.1	0.1	0.3	0.1	0.2	--	-	--	--	-	--
20-24	2.4	1.2	1.2	1.2	0.8	0.4	1.1	0.4	0.7	--	--	--	--	--	--
25	0.5	0.3	0.3	0.2	0.1	0.1	0.3	0.2	0.2	--	-	--	--	-	--
26	0.5	0.3	0.3	0.2	0.1	0.1	0.3	0.2	0.2	--	--	--	--	-	--
27	0.5	0.2	0.3	0.1	0.1	--	0.4	0.2	0.2	--	-	--	--	-	--
28	0.5	0.3	0.2	0.1	0.1	--	0.4	0.2	0.2	--	-	--	--	-	--
29	0.6	0.3	0.3	0.1	0.1	--	0.5	0.2	0.2	--	-	--	--	-	--
25-29	2.6	1.3	1.3	0.6	0.4	0.2	1.9	0.9	1.0	--	--	--	0.1	--	--
30	0.5	0.2	0.2	0.1	--	--	0.4	0.2	0.2	--	-	--	--	-	--
31	0.4	0.2	0.2	0.1	0.1	--	0.4	0.2	0.2	-	-	-	--	-	--
32	0.4	0.2	0.2	0.1	--	--	0.3	0.2	0.2	--	--	-	--	-	--
33	0.4	0.2	0.2	--	--	--	0.3	0.2	0.2	--	-	--	--	-	--
34	0.3	0.2	0.1	0.1	--	--	0.3	0.2	0.1	--	--	--	--	-	--
30-34	2.0	1.1	0.9	0.3	0.2	0.1	1.7	0.9	0.8	--	--	--	0.1	--	--
35	0.3	0.2	0.1	--	--	--	0.3	0.1	0.1	--	--	--	--	-	--
36	0.3	0.2	0.1	--	--	--	0.3	0.1	0.1	--	--	-	--	-	--
37	0.3	0.2	0.1	--	--	--	0.3	0.1	0.1	--	-	--	--	-	--
38	0.3	0.1	0.1	--	--	--	0.2	0.1	0.1	--	--	--	--	-	--
39	0.3	0.2	0.1	--	--	--	0.2	0.1	0.1	--	--	-	--	-	--
35-39	1.4	0.8	0.6	0.2	0.1	--	1.2	0.7	0.6	--	--	--	0.1	--	--
40	0.2	0.1	0.1	--	--	--	0.2	0.1	0.1	--	--	--	--	-	--
41	0.2	0.1	0.1	--	--	--	0.2	0.1	0.1	--	-	--	--	-	--
42	0.2	0.1	0.1	--	--	--	0.2	0.1	0.1	--	--	--	--	-	--
43	0.2	0.1	0.1	--	--	--	0.2	0.1	0.1	--	--	--	--	-	--
44	0.2	0.1	0.1	--	--	--	0.2	0.1	0.1	--	--	--	--	-	--
40-44	1.2	0.7	0.5	0.1	0.1	--	1.0	0.6	0.5	--	--	--	0.1	--	--
45-49	1.0	0.6	0.4	0.1	0.1	--	0.9	0.5	0.4	--	--	--	--	-	--
50-54	0.9	0.5	0.4	0.1	0.1	--	0.7	0.4	0.3	--	--	--	--	-	--
55-59	0.6	0.3	0.2	0.1	--	--	0.4	0.3	0.2	0.1	--	--	--	-	--
60-64	0.5	0.3	0.2	0.1	--	--	0.3	0.2	0.1	0.1	--	--	--	-	--
65-69	0.3	0.2	0.1	--	--	--	0.2	0.1	0.1	--	--	--	--	-	--
70-74	0.2	0.1	0.1	--	--	--	0.1	0.1	--	--	--	--	--	-	--
75-79	0.1	0.1	--	--	--	--	--	--	--	--	--	--	--	-	--
80-84	--	--	--	--	--	--	--	--	--	--	--	--	--	-	--
85-89	--	--	--	--	--	--	--	--	--	--	--	--	--	-	--
90+	--	--	--	--	--	--	--	--	--	--	--	--	--	-	--
15-44	11.8	6.3	5.5	4.4	2.7	1.7	7.1	3.4	3.7	0.1	--	--	0.2	0.1	0.1
45-64	3.0	1.7	1.3	0.3	0.2	0.1	2.4	1.3	1.0	0.2	0.1	0.1	0.1	0.1	--
65+	0.6	0.4	0.3	0.1	0.1	--	0.3	0.2	0.1	0.2	0.1	0.1	--	--	--

Note: Each figure has been rounded independently to the nearest hundred.

Nota: Chaque nombre a été arrondi individuellement à la centaine près.

(C) : Census Counts. - Chiffres du recensement.

-- : Less than 50 persons. - Moins de 50 personnes.

- : Zero. - Zéro.

Table 1. Enumerated Population by Sex, Age and Marital Status, June 1, 1976. (C)  
 Tableau 1. Population recensée selon le sexe, l'âge et l'état matrimonial, au 1er juin 1976. (C)

Northwest Territories (In thousands)  
 Territoires du Nord-Ouest (En milliers)

A G E	All Status Tous états			Single Célibataires			Married Marié(e)s			Widowed Veuf(ve)s			Divorced Divorcé(e)s		
	Total	Male Masculin	Female Féminin	Total	Male Masculin	Female Féminin	Total	Male Masculin	Female Féminin	Total	Male Masculin	Female Féminin	Total	Male Masculin	Female Féminin
TOTAL	42.6	22.4	20.2	25.2	13.7	11.5	16.2	8.2	8.0	0.8	0.3	0.5	0.4	0.2	0.2
0-14	16.4	8.4	8.0	16.4	8.4	8.0	-	-	-	-	-	-	-	-	-
15+	26.2	14.0	12.2	8.8	5.3	3.5	16.2	8.2	8.0	0.8	0.3	0.5	0.4	0.2	0.2
15	1.0	0.5	0.5	1.0	0.5	0.4	--	--	--	-	-	-	-	-	-
16	0.9	0.5	0.4	0.9	0.5	0.4	--	--	--	-	-	-	-	-	-
17	0.8	0.4	0.4	0.8	0.4	0.4	0.1	--	--	-	-	-	-	-	-
18	0.8	0.4	0.4	0.7	0.4	0.3	0.1	--	0.1	--	-	--	-	-	-
19	0.8	0.4	0.4	0.7	0.4	0.3	0.2	--	0.1	--	-	--	-	-	--
15-19	4.4	2.2	2.1	4.0	2.2	1.8	0.4	0.1	0.3	--	-	--	--	-	--
20	0.8	0.4	0.4	0.6	0.4	0.2	0.2	0.1	0.2	-	-	-	--	-	--
21	0.9	0.5	0.4	0.6	0.4	0.2	0.4	0.1	0.2	--	-	--	--	-	--
22	0.8	0.4	0.4	0.4	0.3	0.2	0.4	0.1	0.2	--	--	--	--	-	--
23	0.9	0.4	0.4	0.4	0.2	0.1	0.5	0.2	0.3	--	-	--	--	-	--
24	0.9	0.5	0.4	0.3	0.2	0.1	0.5	0.2	0.3	-	-	-	--	-	--
20-24	4.3	2.2	2.1	2.3	1.4	0.8	2.0	0.8	1.2	--	--	--	--	--	--
25	0.9	0.5	0.4	0.3	0.2	0.1	0.6	0.3	0.3	--	--	--	--	--	--
26	0.9	0.5	0.4	0.3	0.2	0.1	0.6	0.3	0.3	--	--	--	--	--	--
27	0.9	0.5	0.4	0.2	0.1	0.1	0.7	0.3	0.3	--	--	--	--	--	--
28	0.8	0.4	0.4	0.2	0.1	0.1	0.6	0.3	0.3	--	--	--	--	--	--
29	0.9	0.4	0.4	0.2	0.1	0.1	0.7	0.3	0.3	--	--	--	--	--	--
25-29	4.3	2.3	2.1	1.1	0.7	0.4	3.2	1.5	1.6	--	--	--	0.1	--	--
30	0.7	0.4	0.3	0.1	0.1	--	0.6	0.3	0.3	--	--	--	--	--	--
31	0.6	0.3	0.3	0.1	0.1	--	0.5	0.3	0.2	--	--	--	--	--	--
32	0.7	0.4	0.3	0.1	0.1	--	0.5	0.3	0.2	--	--	--	--	--	--
33	0.6	0.4	0.3	0.1	0.1	--	0.5	0.3	0.3	--	--	--	--	--	--
34	0.5	0.3	0.2	0.1	--	--	0.5	0.2	0.2	--	--	--	--	--	--
30-34	3.1	1.7	1.4	0.5	0.3	0.1	2.6	1.4	1.2	--	--	--	0.1	--	--
35	0.5	0.3	0.3	0.1	--	--	0.5	0.2	0.2	--	--	--	--	--	--
36	0.5	0.3	0.2	0.1	--	--	0.4	0.2	0.2	--	--	--	--	--	--
37	0.5	0.2	0.2	--	--	--	0.4	0.2	0.2	--	--	--	--	--	--
38	0.4	0.3	0.2	--	--	--	0.4	0.2	0.2	--	--	--	--	--	--
39	0.4	0.2	0.2	--	--	--	0.4	0.2	0.2	--	--	--	--	--	--
35-39	2.4	1.3	1.1	0.3	0.2	0.1	2.1	1.1	1.0	--	--	--	--	--	--
40	0.4	0.2	0.2	--	--	--	0.4	0.2	0.2	--	--	--	--	--	--
41	0.4	0.2	0.2	--	--	--	0.4	0.2	0.2	--	--	--	--	--	--
42	0.4	0.2	0.2	--	--	--	0.3	0.2	0.2	--	--	--	--	--	--
43	0.4	0.2	0.2	--	--	--	0.4	0.2	0.2	--	--	--	--	--	--
44	0.4	0.2	0.1	--	--	--	0.3	0.2	0.1	--	--	--	--	--	--
40-44	2.1	1.2	0.9	0.2	0.1	0.1	1.8	1.0	0.8	--	--	--	0.1	--	--
45-49	1.6	0.9	0.7	0.2	0.1	--	1.3	0.7	0.6	0.1	--	--	--	--	--
50-54	1.3	0.7	0.6	0.1	0.1	--	1.0	0.6	0.5	0.1	--	0.1	--	--	--
55-59	0.9	0.5	0.4	0.1	--	--	0.7	0.4	0.3	0.1	--	0.1	--	--	--
60-64	0.7	0.4	0.3	0.1	--	--	0.5	0.3	0.2	0.1	--	0.1	--	--	--
65-69	0.5	0.3	0.2	--	--	--	0.3	0.2	0.1	0.1	--	0.1	--	--	--
70-74	0.3	0.2	0.1	--	--	--	0.2	0.1	0.1	0.1	--	0.1	--	--	--
75-79	0.2	0.1	0.1	--	--	--	0.1	0.1	--	0.1	--	0.1	--	--	--
80-84	0.1	--	--	--	--	--	--	--	--	--	--	--	--	--	--
85-89	0.1	--	--	--	--	--	--	--	--	--	--	--	--	--	--
90+	--	--	--	--	--	--	--	--	--	--	--	--	--	--	--
5-44	20.6	10.9	9.7	8.3	5.0	3.3	12.0	5.8	6.2	0.1	--	0.1	0.2	0.1	0.1
45-64	4.4	2.5	1.9	0.4	0.3	0.1	3.6	2.0	1.6	0.3	0.1	0.2	0.1	0.1	--
65+	1.1	0.6	0.5	0.1	0.1	--	0.6	0.4	0.2	0.4	0.1	0.3	--	--	--

ote: Each figure has been rounded independently to the nearest hundred.  
 ote: Chaque nombre a été arrondi individuellement à la centaine près.  
 C) : Census Counts. - Chiffres du recensement.  
 - : Less than 50 persons. - Moins de 50 personnes.  
 : Zero. - Zéro.

Table 1. Enumerated Population by Sex, Age and Marital Status, June 1, 1976. (C)

Tableau 1. Population recensée selon le sexe, l'âge et l'état matrimonial, au 1er juin 1976. (C)

Canada (In thousands)  
Canada (En milliers)

A G E	All Status Tous états			Single Célibataires			Married Marié(e)s			Widowed Veuf(ve)s			Divorced Divorcé(e)s		
	Total	Male Masculin	Female Féminin	Total	Male Masculin	Female Féminin	Total	Male Masculin	Female Féminin	Total	Male Masculin	Female Féminin	Total	Male Masculin	Female Féminin
TOTAL	22992.6	11449.5	11543.1	10672.6	5666.6	5006.0	10973.9	5474.2	5499.7	1043.6	189.7	853.9	302.5	119.0	183.5
0-14	5896.2	3020.0	2876.2	5896.2	3020.0	2876.2	-	-	-	-	-	-	-	-	-
15+	17096.4	8429.5	8666.9	4776.4	2646.6	2129.8	10973.9	5474.2	5499.7	1043.6	189.7	853.9	302.5	119.0	183.5
15	487.1	249.6	237.6	483.0	247.8	235.2	3.6	1.6	2.0	0.4	0.1	0.3	0.1	0.1	0.1
16	478.5	245.1	233.4	472.9	243.7	229.1	5.2	1.2	4.0	0.3	0.1	0.2	0.1	--	--
17	466.8	238.3	228.5	453.8	236.4	217.4	12.7	1.8	10.9	0.2	0.1	0.1	0.1	--	0.1
18	459.5	234.0	225.5	427.4	228.6	198.7	31.8	5.2	26.6	0.2	--	0.1	0.1	0.1	0.1
19	453.3	229.0	224.3	389.8	215.4	174.5	63.0	13.5	49.5	0.2	0.1	0.1	0.3	0.1	0.3
15-19	2345.3	1196.0	1149.3	2226.9	1171.9	1054.9	116.4	23.3	93.0	1.2	0.4	0.8	0.8	0.3	0.5
20	446.0	224.8	221.2	341.7	196.7	145.0	103.4	27.9	75.5	0.3	0.1	0.2	0.7	0.2	0.5
21	445.5	222.9	222.6	293.5	174.1	119.4	150.4	48.5	101.9	0.4	0.1	0.3	1.2	0.2	1.0
22	425.2	211.7	213.6	233.0	141.7	91.3	189.9	69.5	120.5	0.4	0.1	0.3	1.9	0.5	1.4
23	413.3	205.1	208.2	186.2	114.9	71.3	223.9	89.4	134.5	0.5	0.1	0.4	2.7	0.7	2.0
24	403.8	201.2	202.5	150.4	93.9	56.5	249.1	106.2	142.9	0.5	0.1	0.4	3.7	1.0	2.7
20-24	2133.8	1065.8	1068.0	1204.8	721.3	483.5	916.7	341.4	575.3	2.1	0.5	1.6	10.2	2.6	7.6
25	400.1	200.6	199.5	123.5	77.7	45.9	271.1	121.3	149.8	0.6	0.1	0.5	4.8	1.4	3.4
26	395.0	198.6	196.4	99.0	62.5	36.5	289.4	134.1	155.3	0.7	0.1	0.6	6.0	1.9	4.0
27	394.0	197.3	196.8	80.7	50.4	30.3	305.3	144.3	161.1	0.9	0.2	0.7	7.1	2.4	4.7
28	398.2	200.0	198.2	68.4	42.4	26.0	320.4	154.5	165.9	1.0	0.2	0.8	8.4	3.0	5.4
29	405.8	204.1	201.7	60.3	37.1	23.2	334.8	163.3	171.5	1.1	0.2	0.9	9.5	3.4	6.0
25-29	1993.1	1000.5	992.5	432.0	270.1	161.8	1521.0	717.4	803.7	4.3	0.8	3.5	35.7	12.2	23.5
30	347.4	175.3	172.0	46.1	28.0	18.2	291.6	144.0	147.5	1.1	0.2	0.9	8.6	3.2	5.4
31	333.6	168.8	164.8	40.3	24.2	16.1	283.4	141.3	142.1	1.2	0.2	1.0	8.6	3.1	5.5
32	330.2	166.7	163.5	35.7	21.0	14.7	284.2	142.2	142.0	1.3	0.2	1.1	9.0	3.3	5.6
33	320.8	162.2	158.6	31.3	18.4	12.9	278.9	140.2	138.7	1.5	0.2	1.3	9.1	3.3	5.8
34	295.5	149.6	145.9	27.1	15.9	11.2	258.2	130.3	127.9	1.6	0.3	1.3	8.6	3.1	5.5
30-34	1627.5	822.7	804.8	180.6	107.5	73.1	1396.3	698.0	698.2	6.7	1.1	5.6	43.9	16.1	27.8
35	284.5	143.8	140.6	24.7	14.5	10.2	249.6	125.9	123.7	1.7	0.3	1.4	8.5	3.2	5.3
36	271.0	136.6	134.4	22.3	13.0	9.3	238.6	120.3	118.3	1.9	0.3	1.6	8.2	3.0	5.2
37	265.5	134.3	131.3	20.7	11.8	9.0	234.5	119.1	115.5	2.2	0.4	1.8	8.1	3.1	5.0
38	256.2	129.6	126.6	19.1	11.0	8.1	227.1	115.2	111.9	2.2	0.4	1.9	7.7	3.0	4.7
39	251.6	127.0	124.6	18.6	10.7	7.9	222.9	113.0	109.9	2.5	0.4	2.1	7.7	2.9	4.8
35-39	1328.8	671.3	657.5	105.3	60.9	44.4	1172.7	593.5	579.2	10.6	1.8	8.8	40.2	15.2	25.1
40	253.7	128.5	125.2	18.8	10.9	7.9	224.3	114.1	110.2	2.9	0.5	2.4	7.7	3.0	4.7
41	249.7	126.2	123.4	17.9	10.3	7.6	220.8	112.3	108.5	3.2	0.5	2.7	7.7	3.0	4.7
42	250.2	127.1	123.1	18.2	10.5	7.7	220.8	113.0	107.8	3.7	0.6	3.1	7.6	3.0	4.6
43	259.8	131.6	128.1	18.6	10.8	7.8	228.9	117.0	111.9	4.3	0.7	3.5	8.0	3.1	4.9
44	254.8	130.1	124.7	18.1	10.5	7.5	224.1	115.6	108.6	4.8	0.8	4.0	7.8	3.2	4.6
40-44	1268.2	643.6	624.6	91.5	53.0	38.5	1119.0	572.1	546.9	18.9	3.2	15.7	38.8	15.3	23.5
45-49	1252.8	630.5	622.4	91.0	52.4	38.6	1090.0	556.6	533.4	34.9	6.1	28.7	36.9	15.3	21.6
50-54	1220.2	595.7	624.5	90.0	49.5	40.6	1036.7	522.8	513.9	60.8	9.9	50.9	32.6	13.5	19.1
55-59	1019.0	492.3	526.8	77.6	39.3	38.3	830.9	429.6	401.2	87.1	13.3	73.9	23.4	10.1	13.3
60-64	905.4	435.8	469.6	77.6	36.9	40.7	687.6	371.8	315.8	122.5	19.1	103.3	17.7	8.0	9.8
65-69	720.8	338.5	382.3	67.9	30.6	37.3	492.6	278.6	214.0	148.9	24.0	124.9	11.4	5.3	6.1
70-74	533.7	241.4	292.4	54.1	24.0	30.2	313.1	186.5	126.6	160.3	27.9	132.4	6.2	3.0	3.2
75-79	362.7	150.4	212.3	36.9	14.8	22.1	169.1	105.4	63.7	153.8	28.7	125.0	3.0	1.5	1.5
80-84	220.6	85.3	135.3	22.0	7.9	14.1	76.9	51.5	25.4	120.6	25.3	95.3	1.1	0.6	0.5
85-89	112.4	41.5	70.9	11.1	3.8	7.3	27.1	19.8	7.3	73.8	17.6	56.1	0.4	0.2	0.2
90+	52.2	18.4	33.8	7.0	2.7	4.3	8.0	5.9	2.1	37.1	9.8	27.3	0.1	0.1	0.1
15-44	10696.6	5399.9	5296.7	4241.1	2384.7	1856.4	6242.0	2945.7	3296.3	43.9	7.9	36.0	169.6	61.5	108.1
45-64	4397.5	2154.2	2243.2	336.3	178.1	158.2	3645.2	1880.9	1764.3	305.3	48.4	256.9	110.7	46.9	63.8
65+	2002.3	875.4	1126.9	199.0	83.8	115.3	1086.7	647.7	439.0	694.4	133.3	561.1	22.2	10.6	11.6

Note: Each figure has been rounded independently to the nearest hundred.  
Nota: Chaque nombre a été arrondi individuellement à la centaine près.  
(C) : Census Counts. - Chiffres du recensement.  
-- : Less than 50 persons. - Moins de 50 personnes.  
- : Zero. - Zéro.



Table 2. Estimates of Population by Sex, Age and Marital Status, June 1, 1977. (ID)

Tableau 2. Estimations de la population selon le sexe, l'âge et l'état matrimonial au 1er juin 1977. (ID)

Newfoundland (In thousands)  
Terre-Neuve (En milliers)

A G E	All Status Tous états			Single Célibataires			Married Marié(e)s			Widowed Veuf(ve)s			Divorced Divorcé(e)s		
	Total	Male Masculin	Female Féminin	Total	Male Masculin	Female Féminin	Total	Male Masculin	Female Féminin	Total	Male Masculin	Female Féminin	Total	Male Masculin	Female Féminin
TOTAL	559.8	283.9	275.9	295.2	157.5	137.7	241.7	120.9	120.8	20.5	4.4	16.0	2.4	1.0	1.4
0-14	184.6	94.6	90.0	184.6	94.6	90.0	-	-	-	-	-	-	-	-	-
15+	375.2	189.3	185.9	110.6	63.0	47.6	241.7	120.9	120.8	20.5	4.4	16.0	2.4	1.0	1.4
15	12.8	6.6	6.3	12.7	6.5	6.2	0.1	--	0.1	--	--	--	-	-	-
16	13.1	6.7	6.4	12.9	6.6	6.3	0.2	--	0.1	--	--	--	--	--	--
17	12.6	6.5	6.1	12.1	6.4	5.7	0.4	--	0.4	--	--	--	--	--	--
18	12.0	6.0	5.9	11.0	5.9	5.1	0.9	0.1	0.8	--	--	--	--	--	--
19	11.5	5.7	5.7	9.7	5.4	4.3	1.8	0.4	1.4	--	--	--	--	--	--
15-19	61.9	31.5	30.4	58.6	30.9	27.6	3.3	0.6	2.7	--	--	--	--	--	--
20	11.0	5.5	5.5	8.1	4.8	3.4	2.8	0.7	2.1	--	--	--	--	--	--
21	10.8	5.4	5.4	6.6	4.0	2.6	4.1	1.4	2.7	--	--	--	--	--	--
22	10.7	5.3	5.3	5.3	3.3	2.0	5.3	2.0	3.3	--	--	--	--	--	--
23	10.2	5.1	5.1	4.1	2.6	1.5	6.1	2.5	3.6	--	--	--	--	--	--
24	10.0	4.9	5.1	3.1	2.0	1.2	6.8	2.9	3.8	--	--	--	--	--	--
20-24	52.6	26.3	26.3	27.3	16.6	10.7	25.1	9.6	15.5	0.1	--	--	0.1	--	0.1
25	9.7	4.8	4.9	2.4	1.6	0.9	7.2	3.2	4.0	--	--	--	0.1	--	--
26	9.7	4.9	4.8	1.9	1.2	0.7	7.7	3.7	4.1	--	--	--	0.1	--	--
27	9.5	4.8	4.7	1.5	0.9	0.6	7.9	3.8	4.1	--	--	--	0.1	--	--
28	9.1	4.5	4.5	1.2	0.8	0.5	7.7	3.7	4.0	--	--	--	0.1	--	0.1
29	8.9	4.5	4.3	1.0	0.6	0.4	7.8	3.9	3.9	--	--	--	0.1	--	0.1
25-29	46.9	23.6	23.3	8.1	5.1	2.9	38.3	18.3	20.0	0.1	--	0.1	0.4	0.1	0.3
30	8.9	4.5	4.3	0.9	0.6	0.3	7.9	3.9	3.9	--	--	--	0.1	--	0.1
31	8.5	4.2	4.2	0.8	0.5	0.3	7.5	3.7	3.8	--	--	--	0.1	--	0.1
32	7.2	3.7	3.5	0.6	0.4	0.2	6.4	3.3	3.1	--	--	--	0.1	--	0.1
33	7.0	3.5	3.4	0.6	0.3	0.2	6.3	3.2	3.1	--	--	--	0.1	--	0.1
34	6.7	3.3	3.4	0.5	0.3	0.2	6.1	3.0	3.1	--	--	--	0.1	--	0.1
30-34	38.2	19.3	18.8	3.4	2.1	1.3	34.2	17.1	17.1	0.2	--	0.1	0.5	0.2	0.3
35	6.0	3.1	2.9	0.4	0.3	0.1	5.5	2.8	2.7	--	--	--	0.1	--	--
36	5.6	2.9	2.7	0.4	0.3	0.2	5.1	2.6	2.4	--	--	--	0.1	--	--
37	5.7	2.9	2.7	0.4	0.2	0.2	5.2	2.7	2.5	0.1	--	--	0.1	--	--
38	5.6	2.8	2.8	0.4	0.2	0.1	5.1	2.6	2.5	0.1	--	0.1	0.1	--	--
39	5.1	2.7	2.4	0.4	0.2	0.1	4.6	2.4	2.2	0.1	--	0.1	0.1	--	--
35-39	28.0	14.5	13.5	2.0	1.2	0.7	25.4	13.0	12.3	0.3	--	0.2	0.4	0.2	0.2
40	5.1	2.6	2.5	0.3	0.2	0.1	4.6	2.3	2.3	0.1	--	0.1	0.1	--	0.1
41	5.0	2.6	2.4	0.3	0.2	0.1	4.5	2.3	2.2	0.1	--	0.1	0.1	--	--
42	4.9	2.5	2.4	0.3	0.2	0.1	4.4	2.3	2.1	0.1	--	0.1	0.1	--	--
43	4.8	2.6	2.3	0.4	0.3	0.1	4.3	2.3	2.0	0.1	--	0.1	0.1	--	--
44	5.1	2.7	2.5	0.4	0.2	0.1	4.6	2.4	2.2	0.1	--	0.1	0.1	--	--
40-44	24.9	12.9	12.0	1.7	1.1	0.6	22.4	11.6	10.9	0.4	0.1	0.4	0.3	0.1	0.2
45-49	23.1	11.9	11.2	1.7	1.2	0.6	20.4	10.5	9.9	0.7	0.1	0.6	0.3	0.1	0.1
50-54	22.1	11.4	10.7	1.8	1.2	0.6	18.9	9.9	9.0	1.2	0.2	1.0	0.2	0.1	0.1
55-59	21.4	11.0	10.4	1.7	1.1	0.6	17.8	9.5	8.3	1.8	0.4	1.5	0.1	0.1	0.1
60-64	18.3	9.3	9.0	1.4	0.9	0.5	14.3	7.8	6.4	2.5	0.5	2.0	0.1	0.1	--
65-69	14.6	7.4	7.2	1.2	0.7	0.5	10.3	6.0	4.3	3.0	0.6	2.4	0.1	--	--
70-74	9.5	4.6	4.9	0.8	0.4	0.4	5.8	3.5	2.3	2.9	0.7	2.2	--	--	--
75-79	6.8	3.0	3.8	0.5	0.2	0.3	3.3	2.1	1.3	3.0	0.7	2.3	--	--	--
80-84	4.2	1.7	2.4	0.3	0.1	0.2	1.5	1.0	0.5	2.3	0.6	1.8	--	--	--
85-89	1.9	0.8	1.1	0.1	--	0.1	0.5	0.4	0.1	1.3	0.4	0.9	--	--	--
90+	0.9	0.4	0.5	0.1	0.1	0.1	0.1	0.1	--	0.6	0.2	0.4	--	--	--
5-44	252.5	128.0	124.5	101.0	57.1	43.9	148.8	70.2	78.6	1.0	0.1	0.9	1.7	0.6	1.0
5-64	84.9	43.5	41.4	6.6	4.3	2.2	71.4	37.7	33.7	6.3	1.2	5.1	0.7	0.3	0.3
5+	37.8	17.8	20.1	3.1	1.6	1.5	21.6	13.1	8.5	13.1	3.1	10.0	0.1	0.1	--

Note: Each figure has been rounded independently to the nearest hundred.

Nota: Chaque nombre a été arrondi individuellement à la centaine près.

(ID): Final Intercensal Estimates.

(ID): Estimations intercensitaires définitives.

-- : Less than 50 persons. - Moins de 50 personnes.

- : Zero. - Zéro.

Table 2. Estimates of Population by Sex, Age and Marital Status, June 1, 1977. (ID)

Tableau 2. Estimations de la population selon le sexe, l'âge et l'état matrimonial au 1er juin 1977. (ID)

Prince Edward Island (In thousands)  
Ile-du-Prince-Edouard (En milliers)

A	All Status Tous états			Single Célibataires			Married Marié(e)s			Widowed Veuf(ve)s			Divorced Divorcé(e)s		
	E	Total	Male	Female	Total	Male	Female	Total	Male	Female	Total	Male	Female	Total	Male
Masculin			Féminin	Masculin		Féminin	Masculin		Féminin	Masculin		Féminin	Masculin		Féminin
TOTAL	119.3	59.8	59.6	58.9	31.6	27.2	53.3	26.6	26.7	6.3	1.2	5.1	0.9	0.4	0.5
0-14	32.9	17.0	15.9	32.9	17.0	15.9	-	-	-	-	-	-	-	-	-
15+	86.5	42.8	43.7	26.0	14.7	11.3	53.3	26.6	26.7	6.3	1.2	5.1	0.9	0.4	0.5
15	2.6	1.4	1.2	2.6	1.4	1.2	--	--	--	--	-	--	--	--	--
16	2.7	1.4	1.4	2.7	1.4	1.3	--	--	--	--	-	--	--	--	--
17	2.6	1.3	1.3	2.5	1.3	1.3	0.1	--	--	--	-	--	--	--	--
18	2.4	1.2	1.2	2.3	1.2	1.1	0.2	--	0.1	--	-	--	--	--	--
19	2.3	1.2	1.2	2.0	1.1	0.9	0.3	0.1	0.2	--	-	--	--	--	--
15-19	12.7	6.4	6.3	12.1	6.3	5.8	0.6	0.1	0.4	--	--	--	--	--	--
20	2.3	1.1	1.1	1.8	1.0	0.8	0.5	0.1	0.3	--	--	--	--	-	--
21	2.2	1.1	1.1	1.4	0.9	0.6	0.7	0.2	0.5	--	-	--	--	--	--
22	2.0	1.0	1.0	1.1	0.7	0.4	0.9	0.3	0.5	--	-	--	--	--	--
23	2.0	1.0	1.0	0.9	0.6	0.4	1.1	0.4	0.6	--	-	--	--	--	--
24	1.8	0.9	0.9	0.7	0.4	0.3	1.1	0.5	0.7	--	-	--	--	--	--
20-24	10.3	5.1	5.2	5.9	3.5	2.4	4.3	1.6	2.7	--	--	--	--	--	--
25	1.8	0.9	0.9	0.6	0.4	0.2	1.2	0.5	0.7	--	-	--	--	--	--
26	1.8	0.9	0.9	0.4	0.3	0.2	1.4	0.6	0.7	--	-	--	--	--	--
27	1.9	1.0	0.9	0.4	0.3	0.1	1.5	0.7	0.8	--	-	--	--	--	--
28	1.9	1.0	1.0	0.3	0.2	0.1	1.6	0.7	0.8	--	-	--	--	--	--
29	1.9	1.0	1.0	0.3	0.2	0.1	1.6	0.8	0.8	--	--	--	--	--	--
25-29	9.4	4.7	4.6	2.0	1.3	0.7	7.2	3.4	3.8	--	--	--	0.1	--	0.1
30	1.9	1.0	0.9	0.3	0.2	0.1	1.6	0.8	0.8	--	--	--	--	--	--
31	1.5	0.8	0.7	0.2	0.1	0.1	1.3	0.7	0.6	--	-	--	--	--	--
32	1.4	0.7	0.7	0.1	0.1	0.1	1.3	0.6	0.6	--	-	--	--	--	--
33	1.4	0.7	0.7	0.2	0.1	0.1	1.3	0.6	0.6	--	-	--	--	--	--
34	1.3	0.7	0.6	0.1	0.1	--	1.1	0.6	0.6	--	-	--	--	--	--
30-34	7.6	3.9	3.7	0.9	0.5	0.3	6.6	3.3	3.3	--	--	--	0.1	0.1	0.1
35	1.3	0.6	0.6	0.1	0.1	--	1.1	0.6	0.5	--	--	--	--	--	--
36	1.2	0.6	0.6	0.1	0.1	--	1.1	0.5	0.6	--	--	--	--	--	--
37	1.3	0.7	0.6	0.1	0.1	--	1.1	0.6	0.6	--	--	--	--	--	--
38	1.2	0.6	0.6	0.1	0.1	--	1.0	0.5	0.5	--	--	--	--	--	--
39	1.2	0.6	0.6	0.1	0.1	--	1.0	0.5	0.5	--	--	--	--	--	--
35-39	6.1	3.1	3.0	0.5	0.3	0.2	5.4	2.7	2.7	0.1	--	0.1	0.1	0.1	0.1
40	1.2	0.6	0.6	0.1	0.1	--	1.1	0.5	0.5	--	--	--	--	--	--
41	1.2	0.6	0.6	0.1	0.1	--	1.0	0.5	0.5	--	--	--	--	--	--
42	1.1	0.6	0.5	0.1	0.1	--	1.0	0.5	0.5	--	--	--	--	--	--
43	1.1	0.6	0.5	0.1	0.1	--	1.0	0.5	0.5	--	--	--	--	--	--
44	1.2	0.6	0.6	0.1	0.1	--	1.0	0.5	0.5	--	--	--	--	--	--
40-44	5.8	2.9	2.8	0.6	0.4	0.2	5.0	2.5	2.5	0.1	--	0.1	0.1	--	0.1
45-49	5.3	2.8	2.5	0.5	0.4	0.2	4.5	2.3	2.2	0.2	--	0.1	0.1	--	0.1
50-54	5.3	2.6	2.7	0.6	0.4	0.2	4.4	2.2	2.2	0.3	--	0.2	0.1	--	--
55-59	5.3	2.6	2.7	0.5	0.3	0.2	4.3	2.1	2.1	0.4	0.1	0.4	0.1	--	--
60-64	5.1	2.5	2.6	0.5	0.3	0.2	3.8	2.0	1.8	0.7	0.1	0.6	--	--	--
65-69	4.4	2.2	2.2	0.5	0.3	0.2	3.0	1.7	1.3	0.8	0.1	0.7	0.1	--	--
70-74	3.3	1.5	1.7	0.4	0.2	0.2	1.9	1.1	0.8	0.9	0.2	0.7	--	--	--
75-79	2.6	1.2	1.4	0.4	0.2	0.2	1.3	0.8	0.5	0.9	0.2	0.8	--	--	--
80-84	1.8	0.7	1.1	0.3	0.1	0.2	0.7	0.4	0.2	0.9	0.2	0.7	--	--	--
85-89	0.9	0.3	0.6	0.1	--	0.1	0.2	0.2	0.1	0.6	0.1	0.5	--	--	--
90+	0.5	0.2	0.3	0.1	--	0.1	0.1	0.1	--	0.4	0.1	0.3	--	--	--
15-44	51.9	26.3	25.6	22.0	12.4	9.6	29.1	13.7	15.5	0.2	--	0.2	0.5	0.2	0.3
45-64	21.0	10.4	10.6	2.2	1.4	0.8	17.0	8.6	8.3	1.6	0.2	1.3	0.3	0.1	0.2
65+	13.6	6.1	7.4	1.8	0.9	0.9	7.2	4.3	2.9	4.5	0.9	3.6	0.1	--	--

Note: Each figure has been rounded independently to the nearest hundred.

Nota: Chaque nombre a été arrondi individuellement à la centaine près.

(ID): Final Intercensal Estimates.

(ID): Estimations intercensitaires définitives.

-- : Less than 50 persons. - Moins de 50 personnes.

- : Zero. - Zéro.

Table 2. Estimates of Population by Sex, Age and Marital Status, June 1, 1977. (ID)

Tableau 2. Estimations de la population selon le sexe, l'âge et l'état matrimonial au 1er juin 1977. (ID)

Nova Scotia (In thousands)  
Nouvelle-Ecosse (En milliers)

A G E	All Status Tous états			Single Célibataires			Married Marié(e)s			Widowed Veuf(ve)s			Divorced Divorcé(e)s		
	Total	Male Masculin	Female Féminin	Total	Male Masculin	Female Féminin	Total	Male Masculin	Female Féminin	Total	Male Masculin	Female Féminin	Total	Male Masculin	Female Féminin
TOTAL	833.4	415.8	417.6	394.6	211.0	183.7	385.3	192.4	192.9	42.7	7.9	34.8	10.8	4.6	6.2
0-14	219.0	112.5	106.6	219.0	112.5	106.6	-	-	-	-	-	-	-	-	-
15+	614.4	303.3	311.1	175.6	98.5	77.1	385.3	192.4	192.9	42.7	7.9	34.8	10.8	4.6	6.2
15	17.8	9.1	8.7	17.7	9.0	8.6	0.1	0.1	0.1	--	--	--	--	--	--
16	17.8	9.1	8.7	17.6	9.0	8.6	0.2	--	0.2	--	--	--	--	--	--
17	17.3	8.8	8.5	16.9	8.8	8.1	0.4	0.1	0.4	--	--	--	--	--	--
18	16.9	8.7	8.2	15.7	8.5	7.3	1.2	0.2	1.0	--	--	--	--	--	--
19	16.6	8.5	8.1	14.3	8.0	6.4	2.3	0.5	1.8	--	--	--	--	--	--
15-19	86.4	44.2	42.3	82.1	43.3	38.9	4.2	0.9	3.4	--	--	--	--	--	--
20	16.5	8.6	8.0	12.9	7.5	5.3	3.6	1.0	2.6	--	--	--	--	--	--
21	16.0	8.1	7.9	10.5	6.3	4.2	5.4	1.8	3.6	--	--	--	0.1	--	--
22	15.6	7.9	7.8	8.5	5.2	3.3	7.0	2.7	4.3	--	--	--	0.1	--	0.1
23	14.8	7.5	7.3	6.5	4.1	2.5	8.2	3.4	4.8	--	--	--	0.1	--	0.1
24	14.1	7.1	7.1	5.1	3.2	1.9	8.9	3.9	5.0	--	--	--	0.1	--	0.1
20-24	77.1	39.1	38.0	43.5	26.2	17.3	33.1	12.8	20.3	0.1	--	0.1	0.4	0.1	0.3
25	13.9	6.9	7.0	4.1	2.6	1.5	9.5	4.2	5.3	--	--	--	0.2	0.1	0.1
26	13.7	6.9	6.7	3.2	2.1	1.2	10.2	4.8	5.4	--	--	--	0.2	0.1	0.2
27	13.6	7.0	6.6	2.7	1.7	1.0	10.6	5.1	5.5	--	--	--	0.2	0.1	0.1
28	13.6	6.8	6.8	2.2	1.4	0.8	11.1	5.4	5.7	--	--	--	0.3	0.1	0.2
29	14.1	7.1	7.0	1.9	1.2	0.7	11.8	5.8	6.0	--	--	--	0.3	0.1	0.2
25-29	68.9	34.8	34.1	14.2	9.0	5.2	53.2	25.3	27.9	0.2	--	0.1	1.3	0.5	0.8
30	13.9	7.0	6.9	1.7	1.1	0.7	11.8	5.8	6.0	0.1	--	--	0.3	0.1	0.2
31	11.6	5.9	5.7	1.3	0.8	0.5	9.9	5.0	5.0	0.1	--	0.1	0.3	0.1	0.2
32	10.9	5.6	5.3	1.1	0.7	0.4	9.5	4.8	4.7	0.1	--	--	0.3	0.1	0.2
33	10.8	5.5	5.3	1.0	0.6	0.4	9.4	4.7	4.7	--	--	--	0.3	0.1	0.2
34	10.5	5.3	5.3	0.9	0.5	0.4	9.3	4.6	4.7	0.1	--	0.1	0.3	0.1	0.2
30-34	57.8	29.3	28.5	6.0	3.7	2.3	49.9	24.9	25.0	0.3	--	0.2	1.6	0.6	1.0
35	9.8	5.0	4.8	0.8	0.5	0.3	8.6	4.4	4.2	0.1	--	0.1	0.3	0.1	0.2
36	9.3	4.7	4.5	0.7	0.4	0.3	8.2	4.2	4.0	0.1	--	0.1	0.3	0.1	0.2
37	8.8	4.4	4.4	0.6	0.4	0.2	7.8	3.9	4.0	0.1	--	0.1	0.3	0.1	0.2
38	8.9	4.5	4.4	0.7	0.4	0.3	7.9	4.0	3.9	0.1	--	0.1	0.3	0.1	0.2
39	8.5	4.4	4.2	0.6	0.4	0.3	7.5	3.9	3.7	0.1	--	0.1	0.3	0.1	0.2
35-39	45.3	23.0	22.4	3.4	2.1	1.4	40.0	20.3	19.7	0.4	0.1	0.4	1.5	0.6	0.9
40	8.3	4.2	4.1	0.6	0.4	0.2	7.3	3.7	3.6	0.1	--	0.1	0.3	0.1	0.2
41	8.3	4.3	4.0	0.6	0.4	0.2	7.3	3.8	3.5	0.1	--	0.1	0.3	0.1	0.2
42	8.1	4.1	4.0	0.6	0.4	0.2	7.1	3.6	3.5	0.1	--	0.1	0.3	0.1	0.2
43	8.0	4.0	4.1	0.6	0.3	0.2	7.1	3.5	3.5	0.2	--	0.1	0.3	0.1	0.2
44	8.4	4.3	4.2	0.7	0.4	0.3	7.3	3.7	3.6	0.2	--	0.2	0.3	0.1	0.2
40-44	41.1	20.8	20.3	3.1	1.9	1.2	35.9	18.2	17.7	0.7	0.1	0.6	1.3	0.6	0.8
45-49	39.9	19.7	20.1	3.3	2.0	1.3	34.1	17.0	17.1	1.3	0.2	1.1	1.2	0.5	0.7
50-54	39.6	19.2	20.4	3.3	2.0	1.4	32.9	16.4	16.6	2.2	0.3	1.9	1.1	0.5	0.6
55-59	39.8	19.2	20.6	3.4	1.9	1.5	31.9	16.3	15.6	3.6	0.5	3.1	0.9	0.4	0.5
60-64	35.9	17.4	18.5	3.5	1.9	1.5	26.8	14.4	12.4	5.0	0.8	4.2	0.7	0.3	0.3
65-69	29.6	14.4	15.2	3.3	1.7	1.6	19.7	11.3	8.4	6.1	1.1	5.0	0.4	0.2	0.2
70-74	21.3	9.8	11.5	2.6	1.3	1.3	12.1	7.2	4.9	6.3	1.2	5.2	0.3	0.1	0.1
75-79	14.7	6.2	8.5	1.8	0.8	1.0	6.6	4.1	2.5	6.1	1.2	4.9	0.1	0.1	0.1
80-84	9.6	3.6	6.0	1.2	0.4	0.7	3.2	2.1	1.1	5.2	1.1	4.2	--	--	--
85-89	4.9	1.8	3.1	0.6	0.2	0.4	1.2	0.9	0.3	3.1	0.7	2.4	--	--	--
90+	2.5	0.8	1.7	0.3	0.1	0.2	0.3	0.3	0.1	1.8	0.5	1.4	--	--	--
15-44	376.6	191.1	185.5	152.4	86.2	66.2	216.4	102.3	114.1	1.7	0.3	1.5	6.1	2.3	3.8
45-64	155.2	75.5	79.6	13.5	7.8	5.6	125.7	64.1	61.6	12.2	1.9	10.4	3.8	1.7	2.0
65+	82.6	36.7	46.0	9.8	4.5	5.3	43.2	25.9	17.3	28.7	5.7	23.0	0.9	0.5	0.4

Note: Each figure has been rounded independently to the nearest hundred.

Nota: Chaque nombre a été arrondi individuellement à la centaine près.

(ID): Final Intercensal Estimates.

(ID): Estimations intercensitaires définitives.

-- : Less than 50 persons. - Moins de 50 personnes.

- : Zero. - Zéro.

Table 2. Estimates of Population by Sex, Age and Marital Status, June 1, 1977. (ID)

Tableau 2. Estimations de la population selon le sexe, l'âge et l'état matrimonial au 1er juin 1977. (ID)

New Brunswick (In thousands)  
Nouveau-Brunswick (En milliers)

A	All Status Tous états			Single Célibataires			Married Marié(e)s			Widowed Veuf(ve)s			Divorced Divorcé(e)s		
	E	Total	Male Masculin	Female Féminin	Total	Male Masculin	Female Féminin	Total	Male Masculin	Female Féminin	Total	Male Masculin	Female Féminin	Total	Male Masculin
TOTAL		684.1	342.2	341.9	331.9	176.7	155.2	314.5	156.9	157.7	31.3	5.9	25.4	6.4	2.7
0-14	190.4	97.6	92.7	190.4	97.6	92.7	-	-	-	-	-	-	-	-	-
15+	493.7	244.6	249.2	141.5	79.0	62.4	314.5	156.9	157.7	31.3	5.9	25.4	6.4	2.7	3.6
15	14.9	7.5	7.4	14.7	7.4	7.3	0.1	0.1	0.1	--	--	--	--	--	--
16	15.0	7.7	7.3	14.8	7.7	7.1	0.2	--	0.2	--	--	--	--	--	--
17	14.7	7.6	7.1	14.2	7.5	6.7	0.4	0.1	0.4	--	--	--	--	--	--
18	14.2	7.2	7.0	13.1	7.1	6.0	1.1	0.2	0.9	--	--	--	--	--	--
19	14.5	7.4	7.1	12.2	6.9	5.4	2.2	0.5	1.7	--	--	--	--	--	--
15-19	73.3	37.5	35.8	69.1	36.6	32.5	4.1	0.9	3.2	--	--	--	--	--	--
20	14.0	7.2	6.8	10.5	6.2	4.3	3.5	1.0	2.5	--	--	--	--	--	--
21	13.4	6.7	6.6	8.3	5.0	3.3	5.0	1.7	3.3	--	--	--	--	--	--
22	13.4	6.7	6.7	6.8	4.2	2.5	6.6	2.5	4.1	--	--	--	--	--	--
23	12.7	6.4	6.3	5.2	3.3	1.9	7.4	3.1	4.3	--	--	--	0.1	--	--
24	12.2	6.0	6.2	4.1	2.6	1.5	8.0	3.4	4.6	--	--	--	0.1	--	0.1
20-24	65.7	33.0	32.6	34.9	21.3	13.6	30.5	11.7	18.8	0.1	--	0.1	0.2	0.1	0.2
25	11.8	5.9	5.9	3.2	2.1	1.2	8.4	3.8	4.6	--	--	--	0.1	--	0.1
26	11.4	5.8	5.6	2.5	1.6	0.9	8.8	4.2	4.6	--	--	--	0.1	--	0.1
27	11.4	5.8	5.6	2.0	1.3	0.7	9.2	4.5	4.8	--	--	--	0.2	0.1	0.1
28	11.4	5.8	5.6	1.6	1.0	0.6	9.5	4.7	4.8	--	--	--	0.2	0.1	0.1
29	11.4	5.8	5.5	1.4	0.9	0.5	9.7	4.8	4.9	--	--	--	0.2	0.1	0.1
25-29	57.4	29.1	28.3	10.7	6.8	3.9	45.7	22.0	23.7	0.2	--	0.1	0.8	0.3	0.5
30	11.2	5.7	5.5	1.3	0.9	0.5	9.7	4.8	4.9	--	--	--	0.2	0.1	0.1
31	9.4	4.8	4.6	1.0	0.6	0.4	8.1	4.1	4.1	--	--	--	0.2	0.1	0.1
32	8.8	4.6	4.2	0.9	0.5	0.3	7.7	3.9	3.8	0.1	--	--	0.2	0.1	0.1
33	8.8	4.4	4.3	0.7	0.5	0.3	7.8	3.9	3.9	--	--	--	0.2	0.1	0.1
34	8.3	4.3	4.0	0.7	0.4	0.2	7.4	3.8	3.6	0.1	--	--	0.2	0.1	0.1
30-34	46.5	23.8	22.7	4.6	2.9	1.7	40.7	20.5	20.1	0.2	--	0.2	1.0	0.4	0.6
35	7.8	4.0	3.8	0.7	0.4	0.2	6.9	3.5	3.4	0.1	--	0.1	0.2	0.1	0.1
36	7.6	3.9	3.7	0.6	0.4	0.2	6.7	3.4	3.3	0.1	--	0.1	0.2	0.1	0.1
37	7.0	3.6	3.5	0.5	0.3	0.2	6.3	3.2	3.1	0.1	--	0.1	0.2	0.1	0.1
38	6.9	3.5	3.5	0.5	0.3	0.2	6.1	3.1	3.1	0.1	--	0.1	0.2	0.1	0.1
39	6.7	3.4	3.3	0.5	0.3	0.2	6.0	3.1	2.9	0.1	--	0.1	0.2	0.1	0.1
35-39	36.0	18.3	17.7	2.8	1.7	1.1	32.0	16.2	15.8	0.4	0.1	0.3	0.8	0.3	0.5
40	6.5	3.3	3.2	0.5	0.3	0.2	5.7	2.9	2.8	0.1	--	0.1	0.2	0.1	0.1
41	6.4	3.2	3.2	0.5	0.3	0.2	5.7	2.9	2.8	0.1	--	0.1	0.2	0.1	0.1
42	6.2	3.1	3.2	0.5	0.3	0.2	5.5	2.7	2.8	0.1	--	0.1	0.1	0.1	0.1
43	6.1	3.1	3.0	0.5	0.3	0.2	5.4	2.7	2.7	0.1	--	0.1	0.1	0.1	0.1
44	6.5	3.3	3.2	0.5	0.3	0.2	5.8	2.9	2.9	0.1	--	0.1	0.2	0.1	0.1
40-44	31.8	15.9	15.9	2.4	1.4	1.0	28.0	14.1	13.9	0.6	0.1	0.5	0.8	0.3	0.4
45-49	31.6	15.6	16.0	2.5	1.4	1.1	27.4	13.7	13.7	1.0	0.1	0.8	0.7	0.3	0.4
50-54	31.5	15.4	16.1	2.6	1.5	1.1	26.7	13.4	13.2	1.7	0.3	1.4	0.6	0.3	0.3
55-59	30.3	14.7	15.7	2.5	1.3	1.2	24.7	12.7	12.0	2.6	0.4	2.2	0.5	0.2	0.3
60-64	26.7	13.1	13.6	2.4	1.2	1.2	20.4	11.1	9.3	3.5	0.6	3.0	0.4	0.2	0.2
65-69	22.5	10.9	11.6	2.3	1.1	1.2	15.6	9.0	6.7	4.4	0.7	3.6	0.3	0.1	0.1
70-74	16.2	7.5	8.7	1.8	0.8	1.0	9.6	5.7	3.9	4.6	0.8	3.8	0.1	0.1	0.1
75-79	11.3	4.8	6.6	1.3	0.5	0.8	5.4	3.3	2.1	4.5	0.9	3.6	0.1	--	--
80-84	7.3	2.9	4.4	0.8	0.3	0.5	2.6	1.8	0.9	3.9	0.9	3.1	--	--	--
85-89	3.8	1.5	2.3	0.4	0.1	0.3	0.9	0.7	0.2	2.5	0.6	1.8	--	--	--
90+	1.8	0.6	1.2	0.2	0.1	0.2	0.3	0.2	0.1	1.3	0.4	0.9	--	--	--
15-44	310.6	157.7	152.9	124.6	70.7	54.0	181.0	85.4	95.6	1.4	0.2	1.2	3.6	1.4	2.2
45-64	120.2	58.7	61.4	10.0	5.5	4.6	99.1	50.8	48.3	8.8	1.4	7.4	2.2	1.0	1.2
65+	63.0	28.2	34.8	6.8	2.9	3.9	34.5	20.7	13.8	21.1	4.3	16.8	0.5	0.3	0.2

Note: Each figure has been rounded independently to the nearest hundred.

Nota: Chaque nombre a été arrondi individuellement à la centaine près.

(ID): Final Intercensal Estimates.

(ID): Estimations intercensitaires définitives.

-- : Less than 50 persons. - Moins de 50 personnes.

- : Zero. - Zéro.

Table 2. Estimates of Population by Sex, Age and Marital Status, June 1, 1977. (ID)

Tableau 2. Estimations de la population selon le sexe, l'âge et l'état matrimonial au 1er juin 1977. (ID)

Quebec (In thousands)  
Québec (En milliers)

A G E	All Status Tous états			Single Célibataires			Married Marié(e)s			Widowed Veuf(ve)s			Divorced Divorcé(e)s		
	Total	Male Masculin	Female Féminin	Total	Male Masculin	Female Féminin	Total	Male Masculin	Female Féminin	Total	Male Masculin	Female Féminin	Total	Male Masculin	Female Féminin
TOTAL	6284.0	3106.5	3177.4	2990.6	1558.3	1432.3	2948.7	1468.5	1480.2	266.0	49.7	216.3	78.6	30.1	48.6
0-14	1516.5	776.9	739.5	1516.5	776.9	739.5	-	-	-	-	-	-	-	-	-
15+	4767.5	2329.6	2437.9	1474.1	781.4	692.7	2948.7	1468.5	1480.2	266.0	49.7	216.3	78.6	30.1	48.6
15	128.9	66.2	62.6	127.8	65.8	62.0	0.9	0.4	0.5	0.1	--	0.1	--	--	--
16	134.7	68.7	66.0	133.6	68.3	65.3	1.0	0.3	0.7	0.1	--	0.1	--	--	--
17	134.0	68.0	66.0	131.7	67.6	64.2	2.2	0.4	1.8	0.1	--	--	--	--	--
18	132.8	67.2	65.6	126.2	66.2	60.0	6.5	1.0	5.5	0.1	--	--	--	--	--
19	131.1	66.2	64.8	117.3	63.6	53.7	13.6	2.6	11.0	0.1	--	--	0.1	--	--
15-19	661.4	336.3	325.1	636.6	331.5	305.2	24.2	4.7	19.6	0.4	0.1	0.2	0.2	0.1	0.1
20	129.7	65.3	64.5	105.5	59.4	46.1	24.0	5.8	18.2	0.1	--	--	0.1	--	0.1
21	124.3	62.7	61.6	88.5	51.8	36.7	35.5	10.9	24.6	0.1	--	0.1	0.2	--	0.2
22	125.1	62.4	62.6	74.8	44.7	30.1	49.8	17.6	32.2	0.1	--	0.1	0.4	0.1	0.3
23	119.6	59.5	60.1	59.0	35.7	23.3	59.9	23.6	36.3	0.1	--	0.1	0.5	0.1	0.4
24	115.5	57.3	58.2	46.9	28.5	18.4	67.7	28.5	39.1	0.1	--	0.1	0.8	0.2	0.6
20-24	614.1	307.1	307.0	374.8	220.1	154.6	236.9	86.4	150.4	0.5	0.1	0.4	2.0	0.4	1.6
25	113.7	56.8	56.9	38.5	23.4	15.2	73.9	33.1	40.9	0.2	--	0.1	1.0	0.3	0.8
26	114.0	56.9	57.1	31.6	19.0	12.6	80.8	37.5	43.3	0.2	--	0.2	1.4	0.4	1.0
27	111.1	55.7	55.4	25.6	15.2	10.4	83.6	40.0	43.7	0.2	--	0.2	1.6	0.5	1.1
28	110.9	55.2	55.8	22.0	12.7	9.2	86.7	41.8	45.0	0.2	--	0.2	2.0	0.6	1.4
29	109.5	54.8	54.7	19.2	11.0	8.1	87.7	42.9	44.7	0.3	0.1	0.3	2.3	0.7	1.6
25-29	559.2	279.4	279.8	136.9	81.4	55.6	412.8	195.3	217.5	1.1	0.2	0.9	8.3	2.5	5.8
30	110.3	55.3	55.0	17.4	9.8	7.6	89.9	44.6	45.4	0.4	0.1	0.3	2.6	0.9	1.7
31	103.2	51.7	51.5	14.7	8.2	6.5	85.6	42.6	43.0	0.4	0.1	0.3	2.5	0.8	1.7
32	98.1	49.2	48.9	12.8	6.9	5.8	82.2	41.2	41.0	0.4	0.1	0.4	2.7	0.9	1.7
33	94.7	47.4	47.3	11.5	6.1	5.4	80.0	40.2	39.8	0.5	0.1	0.4	2.7	0.9	1.8
34	92.2	46.4	45.9	10.6	5.7	4.9	78.4	39.7	38.7	0.5	0.1	0.4	2.8	0.9	1.8
30-34	498.5	249.9	248.6	67.0	36.7	30.2	416.1	208.3	207.8	2.2	0.4	1.8	13.2	4.5	8.7
35	85.3	42.9	42.4	9.4	5.0	4.4	72.7	36.9	35.8	0.5	0.1	0.5	2.7	0.9	1.7
36	82.0	41.4	40.7	8.7	4.7	4.0	70.1	35.6	34.5	0.6	0.1	0.5	2.7	1.0	1.7
37	77.2	38.5	38.7	7.8	4.0	3.8	66.2	33.5	32.7	0.7	0.1	0.6	2.5	0.9	1.6
38	74.6	37.5	37.1	7.3	3.8	3.5	64.2	32.7	31.5	0.7	0.1	0.6	2.4	0.9	1.5
39	70.5	35.4	35.1	6.9	3.5	3.3	60.6	30.9	29.7	0.8	0.1	0.6	2.3	0.8	1.5
35-39	389.6	195.6	194.0	40.0	21.0	19.1	333.7	169.6	164.1	3.4	0.5	2.8	12.5	4.5	8.0
40	69.4	34.4	34.9	6.8	3.5	3.3	59.4	29.9	29.5	0.9	0.2	0.7	2.3	0.8	1.4
41	70.1	34.9	35.2	6.7	3.4	3.3	60.0	30.3	29.7	1.1	0.2	0.9	2.4	0.9	1.4
42	69.3	34.3	34.9	6.8	3.3	3.4	59.2	29.9	29.2	1.1	0.2	0.9	2.2	0.9	1.4
43	68.6	34.1	34.5	6.5	3.3	3.2	58.5	29.7	28.8	1.3	0.2	1.1	2.2	0.9	1.4
44	72.2	35.7	36.5	6.9	3.4	3.5	61.5	31.1	30.4	1.5	0.3	1.3	2.3	0.9	1.4
40-44	349.5	173.5	176.1	33.7	17.0	16.7	298.6	151.0	147.6	5.8	1.0	4.9	11.4	4.5	7.0
45-49	352.3	174.0	178.3	33.6	16.6	17.0	297.2	151.1	146.1	10.8	1.9	8.9	10.7	4.5	6.3
50-54	228.9	159.2	169.7	32.0	15.0	17.0	270.7	137.7	133.0	18.0	3.0	15.0	8.3	3.5	4.8
55-59	279.7	133.2	146.4	28.1	11.8	16.2	220.4	114.9	105.5	25.9	4.1	21.8	5.4	2.4	2.9
60-64	236.5	110.7	125.7	26.7	10.1	16.6	172.8	93.4	79.4	33.7	5.6	28.1	3.3	1.6	1.7
65-69	191.6	86.9	104.7	23.7	8.3	15.4	125.8	70.8	55.0	40.3	6.9	33.4	1.8	0.9	0.9
70-74	138.3	59.3	79.0	18.1	5.8	12.4	77.9	45.7	32.2	41.4	7.5	33.9	0.9	0.4	0.5
75-79	88.1	35.2	53.0	11.9	3.4	8.4	39.5	24.4	15.1	36.4	7.2	29.2	0.4	0.2	0.2
80-84	49.1	18.5	30.6	6.6	1.6	5.0	16.2	10.8	5.4	26.2	6.0	20.1	0.1	0.1	0.1
85-89	21.6	7.6	14.0	2.9	0.6	2.3	4.8	3.4	1.4	13.9	3.5	10.4	--	--	--
90+	9.0	3.1	5.9	1.6	0.5	1.1	1.2	0.9	0.4	6.1	1.7	4.4	--	--	--
15-44	3072.3	1541.8	1530.5	1289.0	707.7	581.3	1722.2	815.3	906.9	13.4	2.3	11.1	47.7	16.5	31.2
45-64	1197.4	577.2	620.1	120.3	53.5	66.8	961.1	497.2	463.9	88.3	14.6	73.7	27.7	12.0	15.7
65+	497.8	210.6	287.2	64.9	20.2	44.6	265.4	156.0	109.4	164.2	32.7	131.5	3.3	1.6	1.7

Note: Each figure has been rounded independently to the nearest hundred.

Nota: Chaque nombre a été arrondi individuellement à la centaine près.

(ID): Final Intercensal Estimates.

(ID): Estimations intercensitaires définitives.

-- : Less than 50 persons. - Moins de 50 personnes.

- : Zero. - Zéro.

Table 2. Estimates of Population by Sex, Age and Marital Status, June 1, 1977. (ID)

Tableau 2. Estimations de la population selon le sexe, l'âge et l'état matrimonial au 1er juin 1977. (ID)

Ontario (In thousands)  
Ontario (En milliers)

A G E	All Status Tous états			Single Célibataires			Married Marié(e)s			Widowed Veuf(ve)s			Divorced Divorcé(e)s		
	Total	Male Masculin	Female Féminin	Total	Male Masculin	Female Féminin	Total	Male Masculin	Female Féminin	Total	Male Masculin	Female Féminin	Total	Male Masculin	Female Féminin
TOTAL	8353.1	4135.2	4217.9	3713.5	1970.3	1743.2	4114.6	2049.6	2065.0	403.8	69.1	334.7	121.2	46.2	75.0
0-14	2040.0	1046.3	993.7	2040.0	1046.3	993.7	-	-	-	-	-	-	-	-	-
15+	6313.1	3089.0	3224.2	1673.6	924.0	749.5	4114.6	2049.6	2065.0	403.8	69.1	334.7	121.2	46.2	75.0
15	164.2	83.8	80.4	162.9	83.2	79.7	1.1	0.5	0.6	0.1	--	0.1	0.1	--	--
16	169.3	86.6	82.7	167.3	86.1	81.2	1.9	0.4	1.5	0.1	--	0.1	--	--	--
17	163.5	83.6	79.9	158.9	83.0	76.0	4.5	0.6	3.9	0.1	--	--	--	--	--
18	159.6	81.4	78.1	148.9	79.6	69.3	10.6	1.8	8.8	0.1	--	--	--	--	--
19	157.5	79.9	77.6	136.7	75.3	61.4	20.6	4.6	16.1	0.1	--	0.1	0.1	--	0.1
15-19	814.1	415.4	398.7	774.7	407.2	367.5	38.7	7.9	30.8	0.4	0.1	0.3	0.3	0.1	0.2
20	156.2	78.3	77.9	121.2	68.8	52.4	34.7	9.4	25.3	0.1	--	0.1	0.2	--	0.1
21	153.9	76.6	77.3	104.0	60.8	43.2	49.4	15.7	33.7	0.1	--	0.1	0.4	0.1	0.3
22	154.9	76.5	78.4	88.0	52.6	35.3	66.2	23.7	42.5	0.1	--	0.1	0.6	0.1	0.5
23	148.7	73.0	75.6	69.8	42.4	27.4	77.8	30.4	47.4	0.2	--	0.1	1.0	0.2	0.7
24	145.6	71.4	74.2	56.3	34.5	21.8	87.8	36.5	51.3	0.2	--	0.1	1.3	0.4	1.0
20-24	759.4	375.9	383.5	439.3	259.2	180.1	315.9	115.7	200.2	0.7	0.2	0.5	3.5	0.9	2.6
25	142.8	70.2	72.6	45.4	28.1	17.3	95.4	41.5	53.8	0.2	--	0.2	1.8	0.5	1.3
26	141.9	70.3	71.6	36.8	23.0	13.8	102.7	46.6	56.1	0.2	--	0.2	2.2	0.7	1.5
27	139.9	69.4	70.5	29.8	18.6	11.2	107.1	49.8	57.3	0.3	0.1	0.2	2.6	0.9	1.8
28	141.8	70.4	71.4	25.1	15.6	9.5	113.3	53.7	59.5	0.3	0.1	0.3	3.1	1.1	2.0
29	145.2	72.4	72.8	22.3	13.7	8.5	119.1	57.4	61.7	0.4	0.1	0.3	3.5	1.3	2.3
25-29	711.5	352.6	358.9	159.4	99.0	60.4	537.5	249.0	288.6	1.4	0.3	1.1	13.2	4.4	8.8
30	150.7	75.3	75.4	20.2	12.2	7.9	126.1	61.6	64.5	0.4	0.1	0.3	4.0	1.4	2.6
31	123.4	62.1	61.4	15.0	9.0	6.0	104.7	51.8	52.9	0.4	0.1	0.3	3.3	1.2	2.1
32	119.0	60.0	59.0	12.7	7.6	5.1	102.6	51.2	51.3	0.4	0.1	0.4	3.3	1.2	2.2
33	119.3	60.0	59.4	11.1	6.6	4.5	104.2	52.1	52.1	0.5	0.1	0.4	3.5	1.2	2.3
34	116.6	58.8	57.8	10.0	5.9	4.1	102.5	51.5	51.0	0.5	0.1	0.4	3.5	1.3	2.2
30-34	629.0	316.1	312.8	68.9	41.2	27.7	540.2	268.2	272.0	2.2	0.4	1.8	17.7	6.3	11.4
35	107.8	54.4	53.4	8.6	5.0	3.6	95.3	48.0	47.3	0.6	0.1	0.5	3.3	1.2	2.1
36	103.1	51.8	51.2	7.6	4.4	3.2	91.6	46.2	45.4	0.6	0.1	0.5	3.2	1.2	2.1
37	99.4	50.0	49.4	6.9	3.9	3.0	88.6	44.8	43.9	0.7	0.1	0.6	3.1	1.1	2.0
38	98.7	49.7	49.0	6.5	3.7	2.7	88.3	44.7	43.6	0.7	0.1	0.6	3.2	1.2	2.0
39	95.7	48.3	47.4	6.0	3.5	2.5	85.7	43.5	42.2	0.9	0.2	0.7	3.2	1.2	2.0
35-39	504.7	254.3	250.4	35.6	20.5	15.0	449.6	227.2	222.4	3.5	0.6	2.9	16.1	5.9	10.2
40	94.1	47.8	46.3	6.0	3.5	2.5	84.2	43.0	41.2	0.9	0.2	0.8	3.0	1.1	1.9
41	94.9	48.0	47.0	5.7	3.3	2.4	85.0	43.3	41.7	1.1	0.2	0.9	3.1	1.1	1.9
42	93.5	47.2	46.3	5.5	3.2	2.3	83.7	42.7	41.0	1.2	0.2	1.0	3.0	1.1	1.9
43	93.7	47.4	46.3	5.5	3.2	2.3	83.8	42.8	41.0	1.4	0.2	1.1	3.1	1.2	1.9
44	96.7	49.1	47.5	5.4	3.2	2.2	86.4	44.4	42.0	1.7	0.3	1.4	3.2	1.3	1.9
40-44	472.8	239.5	233.3	28.0	16.4	11.6	423.1	216.2	206.9	6.3	1.1	5.3	15.3	5.8	9.5
45-49	473.2	240.4	232.9	27.3	16.1	11.2	418.8	216.0	202.8	12.1	2.2	10.0	15.0	6.1	8.9
50-54	464.0	227.6	236.4	27.1	15.2	11.9	401.0	203.2	197.8	22.1	3.6	18.6	13.7	5.6	8.1
55-59	391.0	188.8	202.2	23.9	12.3	11.5	324.4	167.5	156.9	32.7	4.8	27.9	10.0	4.1	5.9
60-64	329.0	157.8	171.2	22.6	10.8	11.7	254.0	137.1	116.8	45.2	6.7	38.5	7.2	3.0	4.1
65-69	271.5	125.9	145.6	21.2	9.5	11.7	187.5	105.5	82.0	58.1	8.9	49.2	4.8	2.0	2.8
70-74	203.1	88.3	114.8	17.6	7.4	10.3	118.8	69.3	49.5	64.0	10.5	53.5	2.6	1.1	1.5
75-79	141.2	56.5	84.7	12.9	4.8	8.1	65.0	40.1	24.9	62.0	11.1	50.9	1.3	0.6	0.7
80-84	85.6	30.2	55.4	8.1	2.5	5.6	28.4	18.3	10.1	48.7	9.2	39.5	0.4	0.2	0.3
85-89	43.0	13.7	29.2	4.3	1.1	3.2	9.1	6.4	2.7	29.4	6.2	23.2	0.1	0.1	0.1
90+	20.1	6.0	14.1	2.6	0.8	1.9	2.6	1.9	0.8	14.8	3.3	11.5	0.1	--	--
15-44	3891.5	1953.8	1937.7	1505.9	843.6	662.3	2305.0	1084.2	1220.8	14.6	2.7	12.0	66.0	23.4	42.6
45-64	1657.2	814.5	842.6	100.9	54.5	46.3	1398.2	723.9	674.3	112.2	17.2	94.9	45.9	18.9	27.0
65+	764.5	320.6	443.9	66.8	25.9	40.9	411.4	241.5	169.9	277.0	49.2	227.8	9.3	4.0	5.4

Note: Each figure has been rounded independently to the nearest hundred.

Nota: Chaque nombre a été arrondi individuellement à la centaine près.

(ID): Final Intercensal Estimates.

(ID): Estimations intercensitaires définitives.

-- : Less than 50 persons. - Moins de 50 personnes.

- : Zero. - Zero.

Table 2. Estimates of Population by Sex, Age and Marital Status, June 1, 1977. (ID)

Tableau 2. Estimations de la population selon le sexe, l'âge et l'état matrimonial au 1er juin 1977. (ID)

Manitoba (In thousands)  
Manitoba (En milliers)

A G E	All Status Tous états			Single Célibataires			Married Marié(e)s			Widowed Veuf(ve)s			Divorced Divorcé(e)s		
	Total	Male Masculin	Female Féminin	Total	Male Masculin	Female Féminin	Total	Male Masculin	Female Féminin	Total	Male Masculin	Female Féminin	Total	Male Masculin	Female Féminin
TOTAL	1027.4	510.2	517.2	470.1	250.7	219.4	490.0	244.5	245.5	53.3	9.4	43.9	14.0	5.6	8.4
0-14	260.6	133.3	127.3	260.6	133.3	127.3	-	-	-	-	-	-	-	-	-
15+	766.8	376.9	389.9	209.5	117.4	92.1	490.0	244.5	245.5	53.3	9.4	43.9	14.0	5.6	8.4
15	20.3	10.3	10.0	20.1	10.3	9.9	0.1	--	0.1	--	--	--	--	--	--
16	20.7	10.6	10.1	20.5	10.5	9.9	0.2	--	0.2	--	--	--	--	--	--
17	20.4	10.5	9.9	19.8	10.4	9.4	0.6	0.1	0.5	--	--	--	--	--	--
18	19.6	9.9	9.7	18.1	9.6	8.5	1.5	0.2	1.2	--	--	--	--	--	--
19	19.5	9.8	9.7	16.5	9.2	7.3	3.0	0.7	2.3	--	--	--	--	--	--
15-19	100.4	51.1	49.4	95.0	49.9	45.0	5.3	1.1	4.3	0.1	--	--	--	--	--
20	19.5	9.7	9.7	14.6	8.4	6.2	4.8	1.4	3.4	--	--	--	--	--	--
21	19.4	9.9	9.6	12.6	7.5	5.1	6.7	2.3	4.4	--	--	--	0.1	--	--
22	19.3	9.6	9.7	10.5	6.3	4.2	8.7	3.3	5.5	--	--	--	0.1	--	0.1
23	18.7	9.3	9.3	8.3	5.1	3.2	10.2	4.2	6.0	--	--	--	0.1	--	0.1
24	18.0	8.8	9.2	6.7	4.1	2.6	11.1	4.7	6.5	--	--	--	0.2	--	0.1
20-24	95.0	47.4	47.6	52.8	31.4	21.3	41.6	15.8	25.8	0.1	--	0.1	0.5	0.1	0.3
25	17.6	8.9	8.8	5.4	3.4	2.0	12.0	5.4	6.6	--	--	--	0.2	0.1	0.2
26	17.1	8.5	8.5	4.4	2.7	1.6	12.4	5.7	6.7	--	--	--	0.3	0.1	0.2
27	17.0	8.6	8.3	3.6	2.2	1.3	13.0	6.3	6.8	--	--	--	0.3	0.1	0.2
28	16.6	8.4	8.2	3.0	1.9	1.1	13.2	6.4	6.8	--	--	--	0.3	0.1	0.2
29	16.6	8.3	8.3	2.6	1.6	1.0	13.6	6.6	7.0	0.1	--	--	0.4	0.1	0.2
25-29	84.9	42.7	42.2	18.9	11.8	7.1	64.3	30.4	33.9	0.2	--	0.2	1.5	0.5	1.0
30	16.8	8.5	8.3	2.4	1.4	0.9	14.1	6.9	7.1	--	--	--	0.4	0.1	0.2
31	13.9	6.9	7.0	1.7	1.0	0.7	11.8	5.8	6.0	0.1	--	--	0.4	0.1	0.2
32	13.4	6.9	6.6	1.5	0.9	0.6	11.5	5.8	5.7	0.1	--	--	0.4	0.1	0.2
33	13.3	6.8	6.5	1.3	0.8	0.5	11.5	5.9	5.6	0.1	--	--	0.4	0.1	0.3
34	12.8	6.4	6.4	1.2	0.7	0.5	11.2	5.6	5.6	0.1	--	0.1	0.4	0.2	0.2
30-34	70.3	35.6	34.7	8.0	4.7	3.3	60.1	30.1	30.0	0.3	--	0.2	1.9	0.7	1.2
35	11.7	5.9	5.8	1.0	0.6	0.4	10.3	5.2	5.1	0.1	--	0.1	0.3	0.1	0.2
36	11.5	5.7	5.8	1.0	0.6	0.4	10.1	5.0	5.1	0.1	--	0.1	0.3	0.1	0.2
37	10.8	5.5	5.3	0.8	0.5	0.3	9.6	4.8	4.7	0.1	--	0.1	0.3	0.1	0.2
38	10.6	5.4	5.2	0.8	0.5	0.3	9.4	4.8	4.6	0.1	--	0.1	0.3	0.1	0.2
39	10.4	5.2	5.2	0.8	0.5	0.3	9.2	4.6	4.6	0.1	--	0.1	0.3	0.1	0.2
35-39	55.0	27.7	27.2	4.5	2.7	1.8	48.5	24.4	24.1	0.4	0.1	0.4	1.6	0.6	1.0
40	10.0	5.1	4.9	0.8	0.5	0.3	8.8	4.5	4.3	0.1	--	0.1	0.3	0.1	0.2
41	10.2	5.1	5.2	0.7	0.4	0.3	9.1	4.5	4.6	0.1	--	0.1	0.3	0.1	0.2
42	10.0	5.1	5.0	0.7	0.4	0.3	8.9	4.5	4.4	0.1	--	0.1	0.3	0.1	0.2
43	10.0	5.1	4.9	0.7	0.5	0.3	8.8	4.5	4.3	0.2	--	0.1	0.3	0.1	0.2
44	10.4	5.3	5.1	0.8	0.5	0.3	9.1	4.7	4.5	0.2	--	0.1	0.3	0.1	0.2
40-44	50.6	25.6	25.0	3.7	2.3	1.4	44.6	22.6	22.0	0.7	0.1	0.6	1.6	0.6	1.0
45-49	51.6	25.7	25.9	3.8	2.3	1.5	44.8	22.5	22.3	1.3	0.2	1.1	1.6	0.6	0.9
50-54	53.5	25.9	27.7	4.2	2.5	1.7	45.3	22.3	23.0	2.5	0.4	2.1	1.5	0.6	0.9
55-59	50.1	24.0	26.1	4.0	2.3	1.7	40.8	20.6	20.2	4.0	0.6	3.4	1.3	0.6	0.7
60-64	45.7	22.1	23.6	4.1	2.2	1.9	34.7	18.6	16.2	5.8	0.8	4.9	1.0	0.5	0.6
65-69	38.1	18.0	20.1	3.6	1.8	1.7	26.2	14.7	11.5	7.6	1.2	6.5	0.7	0.3	0.4
70-74	28.8	13.3	15.5	2.9	1.5	1.4	17.0	10.2	6.9	8.4	1.4	7.1	0.4	0.2	0.2
75-79	19.7	8.6	11.1	1.9	0.9	1.0	9.6	6.2	3.4	8.0	1.4	6.6	0.2	0.1	0.1
80-84	12.8	5.2	7.6	1.1	0.5	0.6	4.7	3.3	1.4	6.9	1.4	5.5	0.1	--	--
85-89	7.1	2.8	4.3	0.6	0.3	0.3	1.8	1.4	0.5	4.6	1.1	3.5	--	--	--
90+	3.3	1.3	2.1	0.3	0.2	0.2	0.6	0.5	0.1	2.4	0.7	1.8	--	--	--
15-44	456.1	230.1	226.0	182.9	102.9	80.0	264.3	124.3	140.0	1.7	0.3	1.4	7.1	2.6	4.6
45-64	200.9	97.7	103.2	16.1	9.3	6.8	165.7	84.0	81.7	13.7	2.0	11.6	5.4	2.3	3.1
65+	109.8	49.1	60.7	10.5	5.2	5.3	59.9	36.2	23.8	37.9	7.1	30.9	1.4	0.7	0.7

Note: Each figure has been rounded independently to the nearest hundred.

Nota: Chaque nombre a été arrondi individuellement à la centaine près.

(ID): Final Intercensal Estimates.

(ID): Estimations intercensitaires définitives.

-- : Less than 50 persons. - Moins de 50 personnes.

- : Zero. - Zéro.

Table 2. Estimates of Population by Sex, Age and Marital Status, June 1, 1977. (ID)

Tableau 2. Estimations de la population selon le sexe, l'âge et l'état matrimonial au 1er juin 1977. (ID)

Saskatchewan (In thousands)  
Saskatchewan (En milliers)

A G E	All Status Tous états			Single Célibataires			Married Marié(e)s			Widowed Veuf(ve)s			Divorced Divorcé(e)s		
	Total	Male Masculin	Female Féminin	Total	Male Masculin	Female Féminin	Total	Male Masculin	Female Féminin	Total	Male Masculin	Female Féminin	Total	Male Masculin	Female Féminin
TOTAL	934.9	471.2	463.8	433.2	236.1	197.1	444.5	222.4	222.1	48.0	8.6	39.4	9.2	4.1	5.2
0-14	247.0	126.0	121.0	247.0	126.0	121.0	-	-	-	-	-	-	-	-	-
15+	687.9	345.1	342.8	186.2	110.1	76.1	444.5	222.4	222.1	48.0	8.6	39.4	9.2	4.1	5.2
15	19.6	9.9	9.7	19.5	9.9	9.6	0.1	--	0.1	--	--	--	--	--	--
16	19.9	10.2	9.7	19.7	10.2	9.5	0.2	--	0.2	--	--	--	--	--	--
17	19.8	10.1	9.7	19.2	10.0	9.1	0.7	0.1	0.6	--	--	--	--	--	--
18	19.3	9.8	9.6	17.6	9.4	8.2	1.7	0.3	1.4	--	--	--	--	--	--
19	18.5	9.4	9.1	15.3	8.7	6.6	3.1	0.7	2.4	--	--	--	--	--	--
15-19	97.2	49.4	47.7	91.3	48.2	43.1	5.8	1.2	4.6	--	--	--	--	--	--
20	18.1	9.2	8.9	13.0	7.7	5.4	5.1	1.5	3.6	--	--	--	--	--	--
21	17.9	9.1	8.8	10.7	6.6	4.1	7.1	2.5	4.6	--	--	--	--	--	--
22	17.7	9.1	8.6	8.7	5.5	3.2	8.9	3.5	5.4	--	--	--	0.1	--	--
23	16.6	8.5	8.1	6.6	4.2	2.3	9.9	4.2	5.6	--	--	--	0.1	--	0.1
24	15.4	7.9	7.5	5.0	3.3	1.7	10.2	4.6	5.6	--	--	--	0.1	--	0.1
20-24	85.7	43.8	41.9	44.0	27.3	16.7	41.2	16.4	24.9	0.1	--	0.1	0.4	0.1	0.2
25	14.5	7.5	7.0	4.0	2.6	1.4	10.3	4.8	5.6	--	--	--	0.2	0.1	0.1
26	13.9	7.2	6.7	3.1	2.1	1.0	10.5	5.0	5.5	--	--	--	0.2	0.1	0.1
27	13.6	7.0	6.6	2.4	1.7	0.8	10.9	5.3	5.6	--	--	--	0.2	0.1	0.1
28	13.0	6.6	6.4	2.0	1.4	0.6	10.8	5.1	5.6	--	--	--	0.2	0.1	0.1
29	12.8	6.6	6.2	1.7	1.1	0.5	10.8	5.4	5.5	--	--	--	0.2	0.1	0.2
25-29	67.7	34.9	32.8	13.2	8.9	4.3	53.3	25.5	27.8	0.1	--	0.1	1.0	0.4	0.6
30	12.9	6.6	6.4	1.5	1.0	0.5	11.1	5.5	5.7	--	--	--	0.3	0.1	0.2
31	10.9	5.6	5.3	1.2	0.8	0.4	9.5	4.7	4.8	--	--	--	0.2	0.1	0.1
32	10.6	5.4	5.1	1.1	0.7	0.3	9.2	4.6	4.6	--	--	--	0.2	0.1	0.1
33	10.3	5.2	5.0	0.9	0.6	0.3	9.1	4.5	4.6	0.1	--	--	0.2	0.1	0.1
34	10.2	5.2	5.1	0.9	0.6	0.3	9.1	4.5	4.6	0.1	--	--	0.2	0.1	0.1
30-34	54.9	28.1	26.9	5.6	3.8	1.8	48.0	23.8	24.2	0.2	--	0.2	1.1	0.4	0.7
35	9.5	4.8	4.8	0.8	0.5	0.3	8.5	4.2	4.3	0.1	--	0.1	0.2	0.1	0.1
36	9.7	4.9	4.8	0.8	0.5	0.2	8.6	4.3	4.4	0.1	--	--	0.2	0.1	0.1
37	9.0	4.6	4.4	0.7	0.5	0.2	8.0	4.0	4.0	0.1	--	0.1	0.2	0.1	0.1
38	8.9	4.6	4.4	0.7	0.4	0.2	8.0	4.0	4.0	0.1	--	0.1	0.2	0.1	0.1
39	9.1	4.5	4.6	0.7	0.5	0.2	8.1	3.9	4.2	0.1	--	0.1	0.2	0.1	0.1
35-39	46.3	23.3	22.9	3.6	2.4	1.1	41.3	20.4	20.9	0.4	0.1	0.3	1.0	0.4	0.6
40	8.8	4.4	4.4	0.7	0.5	0.2	7.8	3.8	4.0	0.1	--	0.1	0.2	0.1	0.1
41	8.9	4.6	4.3	0.7	0.5	0.2	8.0	4.0	3.9	0.1	--	0.1	0.2	0.1	0.1
42	9.0	4.6	4.4	0.7	0.5	0.2	7.9	4.0	3.9	0.1	--	0.1	0.2	0.1	0.1
43	9.2	4.7	4.5	0.7	0.4	0.2	8.2	4.1	4.1	0.1	--	0.1	0.2	0.1	0.1
44	9.4	4.7	4.7	0.7	0.5	0.2	8.3	4.1	4.2	0.2	--	0.1	0.2	0.1	0.1
40-44	45.2	22.9	22.3	3.4	2.4	1.0	40.2	20.0	20.1	0.6	0.1	0.5	1.0	0.4	0.6
45-49	47.5	24.0	23.5	3.8	2.7	1.1	41.5	20.6	20.9	1.2	0.2	1.0	1.0	0.4	0.6
50-54	48.4	24.2	24.2	4.1	2.9	1.2	41.3	20.5	20.8	2.0	0.3	1.7	1.0	0.4	0.5
55-59	47.2	23.2	24.0	4.1	2.7	1.4	38.7	19.5	19.2	3.4	0.5	2.9	0.9	0.5	0.4
60-64	43.2	21.3	21.8	4.0	2.5	1.4	33.5	17.7	15.8	5.0	0.7	4.3	0.7	0.4	0.3
65-69	35.9	17.8	18.1	3.4	2.2	1.2	25.5	14.4	11.0	6.5	0.9	5.6	0.5	0.3	0.2
70-74	27.1	13.3	13.8	2.5	1.7	0.8	16.8	10.3	6.5	7.5	1.1	6.3	0.3	0.2	0.1
75-79	18.6	8.8	9.8	1.5	1.1	0.5	9.6	6.3	3.2	7.4	1.3	6.1	0.1	0.1	--
80-84	12.4	5.4	7.0	0.9	0.6	0.3	5.0	3.5	1.5	6.4	1.3	5.1	0.1	0.1	--
85-89	7.1	3.2	4.0	0.5	0.4	0.1	2.1	1.6	0.5	4.5	1.2	3.3	--	--	--
90+	3.6	1.6	2.1	0.3	0.2	0.1	0.7	0.6	0.2	2.6	0.8	1.8	--	--	--
15-44	397.0	202.4	194.6	161.1	93.1	68.0	229.8	107.3	122.5	1.5	0.3	1.2	4.6	1.7	2.9
45-64	186.2	92.7	93.5	16.0	10.9	5.1	155.0	78.4	76.6	11.6	1.7	9.9	3.6	1.7	1.9
65+	104.8	50.1	54.7	9.1	6.1	3.0	59.7	36.7	23.0	34.9	6.6	28.3	1.0	0.6	0.4

Note: Each figure has been rounded independently to the nearest hundred.

Nota: Chaque nombre a été arrondi individuellement à la centaine près.

(ID): Final Intercensal Estimates.

(ID): Estimations intercensitaires définitives.

-- : Less than 50 persons. - Moins de 50 personnes.

- : Zero. - Zéro.



Table 2. Estimates of Population by Sex, Age and Marital Status, June 1, 1977. (ID)

Tableau 2. Estimations de la population selon le sexe, l'âge et l'état matrimonial au 1er juin 1977. (ID)

Alberta (In thousands)  
Alberta (En milliers)

A G E	All Status Tous états			Single Célibataires			Married Marié(e)s			Widowed Veuf(ve)s			Divorced Divorcé(e)s		
	Total	Male Masculin	Female Féminin	Total	Male Masculin	Female Féminin	Total	Male Masculin	Female Féminin	Total	Male Masculin	Female Féminin	Total	Male Masculin	Female Féminin
TOTAL	1912.7	971.6	941.1	898.6	489.9	408.7	905.0	453.0	452.0	71.4	12.9	58.4	37.7	15.8	21.9
0-14	506.7	259.2	247.4	506.7	259.2	247.4	-	-	-	-	-	-	-	-	-
15+	1406.0	712.4	693.6	391.9	230.6	161.3	905.0	453.0	452.0	71.4	12.9	58.4	37.7	15.8	21.9
15	39.8	20.2	19.7	39.6	20.1	19.5	0.3	0.1	0.2	--	--	--	--	--	--
16	41.2	21.1	20.2	40.7	21.0	19.7	0.5	0.1	0.4	--	--	--	--	--	--
17	41.3	21.3	20.1	39.9	21.1	18.9	1.4	0.2	1.2	--	--	--	--	--	--
18	40.4	20.7	19.7	36.8	20.0	16.8	3.6	0.6	3.0	--	--	--	--	--	--
19	40.7	20.9	19.8	33.7	19.3	14.4	6.9	1.6	5.3	--	--	--	0.1	--	--
15-19	203.6	104.1	99.5	190.7	101.4	89.3	12.7	2.6	10.0	0.1	--	--	0.1	--	0.1
20	41.0	20.9	20.1	29.8	17.7	12.1	11.0	3.1	7.9	--	--	--	0.1	--	0.1
21	41.8	21.3	20.4	26.0	16.0	10.0	15.5	5.3	10.2	--	--	--	0.3	--	0.2
22	41.3	21.3	20.0	21.4	13.6	7.8	19.4	7.6	11.8	--	--	--	0.4	0.1	0.3
23	39.7	20.3	19.4	16.9	10.9	6.0	22.3	9.3	13.0	--	--	--	0.5	0.2	0.4
24	38.2	19.6	18.6	13.6	8.9	4.7	23.9	10.4	13.5	0.1	--	--	0.7	0.2	0.4
20-24	202.0	103.5	98.6	107.7	67.1	40.6	92.2	35.7	56.4	0.2	--	0.2	2.0	0.6	1.4
25	36.6	18.8	17.8	10.7	7.2	3.5	25.0	11.3	13.7	0.1	--	--	0.8	0.3	0.5
26	35.4	18.3	17.2	8.4	5.7	2.7	26.0	12.2	13.8	0.1	--	0.1	1.0	0.4	0.6
27	34.6	17.9	16.7	6.6	4.5	2.1	26.9	13.0	13.9	0.1	--	0.1	1.0	0.4	0.6
28	33.7	17.4	16.4	5.4	3.6	1.8	27.1	13.3	13.9	0.1	--	0.1	1.1	0.5	0.7
29	34.4	17.5	16.8	4.6	3.1	1.5	28.5	13.9	14.5	0.1	--	0.1	1.2	0.5	0.7
25-29	174.7	89.9	84.8	35.7	24.0	11.7	133.5	63.8	69.8	0.4	0.1	0.3	5.1	2.0	3.1
30	34.2	17.4	16.8	4.0	2.6	1.3	28.9	14.3	14.6	0.1	--	0.1	1.3	0.5	0.7
31	28.3	14.5	13.8	3.0	1.9	1.0	24.2	12.1	12.1	0.1	--	0.1	1.1	0.5	0.6
32	27.4	14.0	13.4	2.5	1.6	0.9	23.7	12.0	11.8	0.1	--	0.1	1.1	0.4	0.6
33	26.9	13.7	13.1	2.1	1.4	0.7	23.6	11.9	11.7	0.1	--	0.1	1.1	0.5	0.6
34	26.1	13.4	12.7	1.9	1.3	0.7	23.0	11.7	11.2	0.1	--	0.1	1.1	0.4	0.7
30-34	142.9	73.1	69.8	13.5	8.8	4.7	123.3	61.9	61.4	0.5	0.1	0.4	5.6	2.3	3.3
35	23.8	12.2	11.5	1.6	1.1	0.6	21.0	10.7	10.3	0.1	--	0.1	1.0	0.4	0.6
36	23.2	11.9	11.4	1.5	1.0	0.5	20.6	10.5	10.1	0.1	--	0.1	1.0	0.4	0.6
37	22.0	11.3	10.7	1.4	0.9	0.5	19.5	10.0	9.5	0.1	--	0.1	0.9	0.4	0.6
38	21.3	10.8	10.5	1.2	0.8	0.4	19.0	9.6	9.4	0.2	--	0.1	0.9	0.4	0.5
39	20.7	10.6	10.2	1.2	0.8	0.4	18.4	9.4	9.0	0.2	--	0.1	0.9	0.4	0.6
35-39	111.0	56.8	54.2	7.0	4.6	2.4	98.4	50.2	48.3	0.7	0.1	0.6	4.8	1.9	2.9
40	20.5	10.5	10.0	1.1	0.7	0.4	18.2	9.3	8.8	0.2	--	0.2	0.9	0.4	0.6
41	20.8	10.8	10.1	1.2	0.8	0.4	18.5	9.5	9.0	0.2	--	0.2	1.0	0.4	0.5
42	20.3	10.6	9.7	1.2	0.8	0.4	17.9	9.3	8.6	0.3	0.1	0.2	0.9	0.4	0.6
43	20.3	10.6	9.6	1.2	0.8	0.4	17.9	9.4	8.5	0.3	0.1	0.2	0.9	0.4	0.5
44	20.6	10.8	9.8	1.2	0.8	0.4	18.2	9.6	8.6	0.3	0.1	0.2	0.9	0.4	0.5
40-44	102.5	53.3	49.2	5.8	3.9	1.9	90.7	47.2	43.5	1.3	0.2	1.0	4.6	1.9	2.7
45-49	98.2	51.2	46.9	5.8	4.0	1.8	86.0	45.0	40.9	2.2	0.4	1.8	4.2	1.8	2.5
50-54	88.3	44.2	44.1	5.5	3.7	1.9	75.3	38.3	37.0	3.8	0.6	3.2	3.7	1.6	2.1
55-59	76.9	37.9	38.9	4.9	3.1	1.8	63.3	32.7	30.6	5.8	0.9	4.9	2.9	1.3	1.6
60-64	63.2	30.9	32.3	4.5	2.8	1.7	48.7	26.1	22.6	8.0	1.1	6.9	2.0	0.9	1.1
65-69	50.2	24.6	25.6	3.7	2.4	1.4	35.3	20.1	15.3	9.8	1.5	8.4	1.3	0.7	0.6
70-74	38.5	18.8	19.7	3.0	2.0	1.0	23.6	14.5	9.1	11.1	1.9	9.2	0.7	0.4	0.3
75-79	25.6	11.8	13.8	2.0	1.4	0.6	12.8	8.3	4.4	10.5	2.0	8.6	0.3	0.2	0.1
80-84	15.6	6.7	8.8	1.1	0.7	0.4	5.9	4.1	1.8	8.4	1.8	6.7	0.1	0.1	--
85-89	8.8	3.8	5.0	0.6	0.4	0.2	2.6	1.9	0.6	5.6	1.4	4.2	--	--	--
90+	4.1	1.7	2.4	0.4	0.2	0.2	0.7	0.6	0.2	3.0	0.9	2.1	--	--	--
15-44	936.7	480.7	456.0	360.4	209.9	150.5	550.8	261.4	289.4	3.2	0.6	2.6	22.3	8.8	13.5
45-64	326.5	164.2	162.3	20.7	13.6	7.1	273.2	142.1	131.2	19.7	3.0	16.8	12.8	5.6	7.2
65+	142.8	67.4	75.4	10.8	7.1	3.7	80.9	49.5	31.4	48.4	9.4	39.1	2.6	1.4	1.2

Note: Each figure has been rounded independently to the nearest hundred.  
 Nota: Chaque nombre a été arrondi individuellement à la centaine près.  
 (ID): Final Intercensal Estimates.  
 (ID): Estimations intercensitaires définitives.  
 -- : Less than 50 persons. - Moins de 50 personnes.  
 - : Zero. - Zéro.

Table 2. Estimates of Population by Sex, Age and Marital Status, June 1, 1977. (ID)

Tableau 2. Estimations de la population selon le sexe, l'âge et l'état matrimonial au 1er juin 1977. (ID)

British Columbia (In thousands)  
Colombie-Britannique (En milliers)

A	All Status Tous états			Single Célibataires			Married Marié(e)s			Widowed Veuf(ve)s			Divorced Divorcé(e)s			
	G	E	Total	Male Masculin	Female Féminin	Total	Male Masculin	Female Féminin	Total	Male Masculin	Female Féminin	Total	Male Masculin	Female Féminin	Total	Male Masculin
TOTAL																
0-14	586.6	300.2	286.4	586.6	300.2	286.4	-	-	-	-	-	-	-	-	-	-
15+	1912.8	947.6	965.3	490.4	280.4	210.0	1245.2	621.8	623.4	120.6	21.7	98.8	56.7	23.6	33.1	
15	47.6	24.3	23.3	47.3	24.1	23.1	0.3	0.1	0.2	--	--	--	--	--	--	
16	48.9	25.0	23.9	48.3	24.9	23.4	0.5	0.1	0.4	--	--	--	--	--	--	
17	49.3	25.2	24.2	47.8	25.0	22.8	1.5	0.2	1.3	--	--	--	--	--	--	
18	47.2	24.0	23.2	43.7	23.4	20.3	3.5	0.5	3.0	--	--	--	--	--	--	
19	46.5	23.5	23.0	39.4	22.0	17.4	7.1	1.5	5.6	--	--	--	--	--	--	
15-19	239.5	121.8	117.7	226.4	119.3	107.1	12.9	2.4	10.5	0.1	--	0.1	0.1	--	0.1	
20	45.1	22.5	22.6	33.9	19.5	14.4	11.1	2.9	8.2	--	--	--	0.1	--	0.1	
21	45.6	22.9	22.7	29.6	17.8	11.9	15.7	5.1	10.6	--	--	--	0.2	--	0.1	
22	45.5	22.5	23.0	24.9	15.1	9.7	20.3	7.3	13.0	0.1	--	--	0.3	0.1	0.2	
23	44.4	21.9	22.5	20.4	12.6	7.8	23.6	9.1	14.4	0.1	--	0.1	0.4	0.1	0.3	
24	44.4	22.1	22.3	17.3	10.9	6.4	26.5	11.1	15.4	0.1	--	--	0.6	0.2	0.4	
20-24	224.9	111.8	113.1	126.1	75.9	50.2	97.1	35.5	61.6	0.2	0.1	0.2	1.5	0.4	1.1	
25	43.7	21.7	22.0	14.3	9.1	5.2	28.5	12.4	16.1	0.1	--	0.1	0.8	0.2	0.6	
26	43.6	21.9	21.7	11.8	7.7	4.1	30.7	13.9	16.9	0.1	--	0.1	1.0	0.3	0.6	
27	44.3	22.3	22.0	10.1	6.4	3.6	32.9	15.4	17.5	0.1	--	0.1	1.2	0.5	0.8	
28	43.4	21.9	21.5	8.2	5.3	2.9	33.7	16.0	17.6	0.1	--	0.1	1.4	0.5	0.8	
29	44.8	22.7	22.1	7.3	4.8	2.6	35.8	17.3	18.5	0.1	--	0.1	1.5	0.6	0.9	
25-29	219.8	110.5	109.3	51.8	33.3	18.5	161.6	74.9	86.7	0.5	0.1	0.4	5.9	2.2	3.7	
30	45.4	22.9	22.4	6.4	4.1	2.2	37.2	18.1	19.1	0.1	--	0.1	1.6	0.7	1.0	
31	37.1	19.0	18.1	4.6	3.0	1.6	30.9	15.4	15.5	0.1	--	0.1	1.4	0.5	0.9	
32	36.1	18.3	17.8	3.9	2.5	1.4	30.6	15.2	15.4	0.1	--	0.1	1.5	0.6	0.9	
33	36.6	18.7	17.9	3.5	2.3	1.2	31.4	15.8	15.6	0.2	--	0.1	1.6	0.6	0.9	
34	35.2	17.9	17.3	3.1	2.0	1.1	30.4	15.3	15.1	0.2	--	0.1	1.6	0.7	0.9	
30-34	190.5	96.9	93.5	21.5	13.9	7.7	160.5	79.8	80.7	0.7	0.1	0.6	7.7	3.1	4.6	
35	32.4	16.5	15.9	2.6	1.7	0.9	28.1	14.2	14.0	0.2	--	0.1	1.5	0.6	0.9	
36	31.5	16.0	15.5	2.3	1.5	0.9	27.6	13.9	13.6	0.2	--	0.2	1.4	0.6	0.8	
37	29.7	15.2	14.5	2.0	1.3	0.8	26.0	13.3	12.8	0.2	--	0.2	1.4	0.6	0.8	
38	28.8	14.8	14.0	1.8	1.2	0.7	25.4	13.1	12.4	0.2	--	0.2	1.3	0.6	0.8	
39	28.1	14.5	13.7	1.7	1.1	0.6	24.9	12.8	12.1	0.3	--	0.2	1.3	0.6	0.7	
35-39	150.6	77.1	73.5	10.5	6.7	3.8	132.1	67.2	64.9	1.1	0.2	0.9	6.9	2.9	4.0	
40	27.4	14.0	13.4	1.6	1.0	0.6	24.2	12.3	11.8	0.3	0.1	0.2	1.3	0.6	0.7	
41	27.4	14.3	13.1	1.6	1.0	0.6	24.2	12.7	11.5	0.3	0.1	0.2	1.3	0.5	0.8	
42	26.7	13.8	12.9	1.5	1.0	0.5	23.6	12.3	11.4	0.3	0.1	0.3	1.2	0.5	0.7	
43	26.6	14.0	12.6	1.5	1.0	0.5	23.5	12.4	11.1	0.4	0.1	0.3	1.3	0.5	0.7	
44	27.4	14.2	13.2	1.5	1.0	0.5	24.2	12.6	11.6	0.4	0.1	0.4	1.3	0.5	0.8	
40-44	135.5	70.3	65.2	7.7	4.9	2.7	119.7	62.3	57.4	1.7	0.3	1.4	6.4	2.7	3.7	
45-49	135.3	70.2	65.1	7.6	5.0	2.6	118.0	61.8	56.2	3.2	0.6	2.6	6.5	2.8	3.7	
50-54	133.0	65.2	67.8	7.5	4.6	2.8	113.6	57.0	56.6	5.8	1.0	4.8	6.1	2.6	3.6	
55-59	122.5	58.1	64.4	6.7	3.8	2.9	101.3	50.7	50.6	9.2	1.4	7.8	5.3	2.2	3.1	
60-64	110.3	52.2	58.1	6.4	3.4	3.0	85.7	44.9	40.8	13.9	2.1	11.8	4.3	1.8	2.4	
65-69	88.7	42.2	46.6	5.9	3.0	2.8	63.3	35.2	28.1	16.6	2.6	14.0	2.9	1.3	1.6	
70-74	65.4	31.3	34.1	4.9	2.7	2.2	40.8	24.7	16.2	18.0	3.1	14.9	1.6	0.8	0.8	
75-79	44.3	19.5	24.8	3.5	1.9	1.6	22.1	14.0	8.2	17.9	3.2	14.6	0.8	0.4	0.4	
80-84	28.1	11.0	17.1	2.1	1.0	1.1	10.4	6.9	3.5	15.2	2.9	12.3	0.3	0.2	0.2	
85-89	16.2	6.2	10.0	1.2	0.6	0.6	4.4	3.2	1.2	10.5	2.3	8.1	0.1	0.1	--	
90+	8.2	3.1	5.1	0.8	0.4	0.4	1.5	1.1	0.3	5.9	1.6	4.3	--	--	--	
15-44	1160.8	588.5	572.3	443.9	254.0	189.9	683.9	322.2	361.7	4.3	0.8	3.5	28.6	11.4	17.3	
45-64	501.1	245.8	255.4	28.1	16.7	11.3	418.6	214.4	204.2	32.2	5.2	27.0	22.2	9.4	12.8	
65+	250.9	113.3	137.6	18.4	9.6	8.7	142.6	85.1	57.5	84.1	15.7	68.3	5.8	2.8	3.0	

Note: Each figure has been rounded independently to the nearest hundred.  
 Nota: Chaque nombre a été arrondi individuellement à la centaine près.  
 (ID): Final Intercensal Estimates.  
 (ID): Estimations intercensitaires définitives.  
 -- : Less than 50 persons. - Moins de 50 personnes.  
 - : Zero. - Zéro.

Table 2. Estimates of Population by Sex, Age and Marital Status, June 1, 1977. (ID)

Tableau 2. Estimations de la population selon le sexe, l'âge et l'état matrimonial au 1er juin 1977. (ID)

Yukon (In thousands)  
Yukon (En milliers)

A G E	All Status Tous états			Single Célibataires			Married Marié(e)s			Widowed Veuf(ve)s			Divorced Divorcé(e)s		
	Total	Male Masculin	Female Féminin	Total	Male Masculin	Female Féminin	Total	Male Masculin	Female Féminin	Total	Male Masculin	Female Féminin	Total	Male Masculin	Female Féminin
TOTAL	21.8	11.7	10.2	11.1	6.3	4.8	9.9	5.0	4.9	0.4	0.1	0.3	0.4	0.2	0.2
0-14	6.3	3.3	3.0	6.3	3.3	3.0	-	-	-	-	-	-	-	-	-
15+	15.6	8.4	7.2	4.8	3.0	1.8	9.9	5.0	4.9	0.4	0.1	0.3	0.4	0.2	0.2
15	0.4	0.2	0.2	0.4	0.2	0.2	--	--	--	-	-	-	--	--	-
16	0.5	0.2	0.2	0.4	0.2	0.2	--	--	--	--	--	--	-	-	-
17	0.4	0.2	0.2	0.4	0.2	0.2	--	--	--	-	-	-	-	-	-
18	0.4	0.2	0.2	0.4	0.2	0.1	--	--	--	-	-	-	-	-	-
19	0.4	0.2	0.2	0.4	0.2	0.2	0.1	--	0.1	-	-	-	--	-	--
15-19	2.2	1.1	1.0	2.0	1.1	0.9	0.2	--	0.1	--	--	-	--	--	--
20	0.4	0.2	0.2	0.3	0.2	0.1	0.1	--	0.1	-	-	-	--	-	--
21	0.5	0.2	0.2	0.3	0.2	0.1	0.2	--	0.1	--	--	-	--	--	--
22	0.5	0.2	0.3	0.3	0.2	0.1	0.2	0.1	0.2	--	-	--	--	--	-
23	0.5	0.2	0.2	0.2	0.1	0.1	0.3	0.1	0.2	--	-	--	--	--	--
24	0.5	0.3	0.3	0.2	0.1	0.1	0.3	0.1	0.2	--	-	--	--	--	--
20-24	2.4	1.2	1.2	1.2	0.8	0.5	1.1	0.4	0.7	--	--	--	--	--	--
25	0.5	0.2	0.2	0.2	0.1	0.1	0.3	0.1	0.2	--	-	--	--	--	--
26	0.5	0.3	0.3	0.2	0.1	0.1	0.4	0.2	0.2	--	--	--	--	--	--
27	0.5	0.3	0.3	0.1	0.1	--	0.4	0.2	0.2	--	-	--	--	--	--
28	0.5	0.3	0.3	0.1	0.1	--	0.4	0.2	0.2	--	-	--	--	--	--
29	0.5	0.3	0.2	0.1	0.1	--	0.4	0.2	0.2	--	-	--	--	--	--
25-29	2.5	1.3	1.3	0.6	0.4	0.2	1.9	0.9	1.0	--	--	--	0.1	--	--
30	0.5	0.3	0.2	0.1	0.1	--	0.4	0.2	0.2	--	-	--	--	--	--
31	0.4	0.2	0.2	0.1	--	--	0.4	0.2	0.2	--	-	--	--	--	--
32	0.4	0.2	0.2	0.1	--	--	0.4	0.2	0.2	--	--	-	--	--	--
33	0.4	0.2	0.2	--	--	--	0.3	0.2	0.2	--	-	--	--	--	--
34	0.4	0.2	0.2	--	--	--	0.3	0.2	0.1	--	--	--	--	--	--
30-34	2.2	1.2	1.0	0.3	0.2	0.1	1.8	0.9	0.9	--	--	--	0.1	--	--
35	0.3	0.2	0.1	--	--	--	0.3	0.2	0.1	--	--	--	--	--	--
36	0.3	0.2	0.1	--	--	--	0.3	0.1	0.1	--	--	--	--	--	--
37	0.3	0.2	0.1	--	--	--	0.3	0.1	0.1	--	-	--	--	--	--
38	0.3	0.2	0.1	--	--	--	0.2	0.1	0.1	--	--	--	--	--	--
39	0.2	0.1	0.1	--	--	--	0.2	0.1	0.1	--	--	-	--	--	--
35-39	1.5	0.8	0.6	0.2	0.1	--	1.2	0.7	0.6	--	--	--	0.1	--	--
40	0.2	0.1	0.1	--	--	--	0.2	0.1	0.1	--	--	--	--	--	--
41	0.2	0.1	0.1	--	--	--	0.2	0.1	0.1	--	-	--	--	--	--
42	0.2	0.1	0.1	--	--	--	0.2	0.1	0.1	--	--	--	--	--	--
43	0.2	0.1	0.1	--	--	--	0.2	0.1	0.1	--	--	--	--	--	--
44	0.2	0.1	0.1	--	--	--	0.2	0.1	0.1	--	--	--	--	--	--
40-44	1.2	0.7	0.5	0.1	0.1	--	1.0	0.5	0.4	--	--	--	0.1	--	--
45-49	1.1	0.6	0.4	0.1	0.1	--	0.9	0.5	0.4	--	--	--	--	--	--
50-54	0.9	0.5	0.4	0.1	0.1	--	0.7	0.4	0.3	--	--	--	--	--	--
55-59	0.6	0.4	0.3	0.1	--	--	0.5	0.3	0.2	0.1	--	--	--	--	--
60-64	0.5	0.3	0.2	0.1	--	--	0.3	0.2	0.1	0.1	--	--	--	--	--
65-69	0.3	0.2	0.1	--	--	--	0.2	0.1	0.1	0.1	--	--	--	--	--
70-74	0.2	0.1	0.1	--	--	--	0.1	0.1	--	--	--	--	--	--	--
75-79	0.1	0.1	--	--	--	--	--	--	--	--	--	--	--	--	--
80-84	0.1	--	--	--	--	--	--	--	--	--	--	--	--	--	--
85-89	--	--	--	--	--	--	--	--	--	--	--	--	--	--	--
90+	--	--	--	--	--	--	--	--	--	--	--	--	--	--	--
15-44	11.9	6.3	5.6	4.4	2.7	1.7	7.2	3.5	3.7	0.1	--	--	0.2	0.1	0.1
45-64	3.0	1.7	1.3	0.3	0.2	0.1	2.4	1.4	1.1	0.2	0.1	0.1	0.1	0.1	0.1
65+	0.6	0.4	0.3	0.1	0.1	--	0.3	0.2	0.1	0.2	0.1	0.1	--	--	--

Note: Each figure has been rounded independently to the nearest hundred.

Nota: Chaque nombre a été arrondi individuellement à la centaine près.

(ID): Final Intercensal Estimates.

(ID): Estimations intercensitaires définitives.

-- : Less than 50 persons. - Moins de 50 personnes.

- : Zero. - Zéro.

Table 2. Estimates of Population by Sex, Age and Marital Status, June 1, 1977. (ID)

Tableau 2. Estimations de la population selon le sexe, l'âge et l'état matrimonial au 1er juin 1977. (ID)

Northwest Territories (In thousands)  
Territoires du Nord-Ouest (En milliers)

A	All Status Tous états			Single Célibataires			Married Marié(e)s			Widowed Veuf(ve)s			Divorced Divorcé(e)s			
	G	E	Total	Male Masculin	Female Féminin	Total	Male Masculin	Female Féminin	Total	Male Masculin	Female Féminin	Total	Male Masculin	Female Féminin	Total	Male Masculin
TOTAL																
0-14	16.3	8.3	7.9	16.3	8.3	7.9	-	-	-	-	-	-	-	-	-	
15+	26.5	14.2	12.4	9.0	5.4	3.6	16.3	8.2	8.0	0.8	0.3	0.5	0.4	0.2	0.2	
15	1.0	0.5	0.5	1.0	0.5	0.5	--	--	--	-	-	-	-	-	-	
16	1.0	0.5	0.5	0.9	0.5	0.4	--	--	--	-	-	-	-	-	-	
17	0.9	0.5	0.4	0.8	0.5	0.4	--	--	--	-	-	-	-	-	-	
18	0.9	0.4	0.4	0.7	0.4	0.3	0.1	--	0.1	--	-	--	-	-	-	
19	0.8	0.4	0.4	0.7	0.4	0.3	0.2	--	0.1	--	-	--	-	-	-	
15-19	4.5	2.3	2.1	4.1	2.3	1.8	0.4	0.1	0.3	--	-	--	--	-	--	
20	0.9	0.5	0.4	0.6	0.4	0.2	0.3	0.1	0.2	-	-	-	--	-	--	
21	0.8	0.4	0.4	0.5	0.3	0.2	0.3	0.1	0.2	-	-	-	--	-	--	
22	1.0	0.5	0.4	0.5	0.3	0.2	0.4	0.2	0.3	--	--	--	--	-	--	
23	0.8	0.4	0.4	0.4	0.2	0.2	0.5	0.2	0.3	-	-	-	--	-	--	
24	0.9	0.4	0.4	0.3	0.2	0.1	0.5	0.2	0.3	-	-	-	--	-	--	
20-24	4.4	2.2	2.2	2.3	1.5	0.9	2.0	0.8	1.3	--	--	--	--	-	--	
25	0.9	0.5	0.4	0.3	0.2	0.1	0.5	0.3	0.3	--	--	--	--	-	--	
26	0.9	0.4	0.4	0.3	0.2	0.1	0.6	0.3	0.3	--	--	-	--	-	--	
27	0.9	0.5	0.4	0.2	0.1	0.1	0.7	0.3	0.3	--	--	--	--	-	--	
28	0.9	0.5	0.4	0.2	0.1	0.1	0.6	0.3	0.3	--	--	--	--	-	--	
29	0.8	0.4	0.4	0.1	0.1	0.1	0.6	0.3	0.3	--	--	--	--	-	--	
25-29	4.3	2.3	2.0	1.1	0.7	0.4	3.1	1.5	1.6	--	--	--	0.1	--	--	
30	0.8	0.4	0.4	0.1	0.1	--	0.7	0.3	0.3	--	--	--	--	-	--	
31	0.7	0.4	0.3	0.1	0.1	--	0.6	0.3	0.3	--	--	--	--	-	--	
32	0.6	0.3	0.3	0.1	0.1	--	0.5	0.2	0.2	--	--	--	--	-	--	
33	0.6	0.4	0.3	0.1	0.1	--	0.5	0.3	0.2	--	--	--	--	-	--	
34	0.6	0.3	0.3	0.1	--	--	0.5	0.3	0.2	--	--	--	--	-	--	
30-34	3.3	1.8	1.5	0.5	0.3	0.2	2.7	1.4	1.3	--	--	--	0.1	--	--	
35	0.5	0.3	0.2	0.1	--	--	0.4	0.2	0.2	--	--	--	--	-	--	
36	0.5	0.3	0.2	0.1	--	--	0.4	0.2	0.2	--	-	--	--	-	--	
37	0.5	0.3	0.2	0.1	--	--	0.4	0.2	0.2	--	--	--	--	-	--	
38	0.5	0.2	0.2	--	--	--	0.4	0.2	0.2	--	--	--	--	-	--	
39	0.4	0.2	0.2	--	--	--	0.4	0.2	0.2	--	--	--	--	-	--	
35-39	2.4	1.3	1.1	0.3	0.2	0.1	2.0	1.0	1.0	--	--	--	0.1	--	--	
40	0.4	0.2	0.2	--	--	--	0.4	0.2	0.2	--	--	--	--	-	--	
41	0.4	0.2	0.2	--	--	--	0.4	0.2	0.2	--	--	--	--	-	--	
42	0.4	0.2	0.2	--	--	--	0.3	0.2	0.2	--	--	--	--	-	--	
43	0.4	0.2	0.2	--	--	--	0.3	0.2	0.2	--	--	--	--	-	--	
44	0.4	0.2	0.2	--	--	--	0.4	0.2	0.2	--	--	--	--	-	--	
40-44	2.1	1.1	0.9	0.2	0.1	0.1	1.8	0.9	0.8	--	--	--	0.1	--	--	
45-49	1.6	0.9	0.7	0.2	0.1	--	1.4	0.8	0.6	0.1	--	--	--	-	--	
50-54	1.3	0.7	0.5	0.1	0.1	--	1.0	0.6	0.5	0.1	--	0.1	--	-	--	
55-59	0.9	0.5	0.4	0.1	--	--	0.8	0.4	0.3	0.1	--	0.1	--	-	--	
60-64	0.7	0.4	0.3	0.1	--	--	0.5	0.3	0.2	0.1	--	0.1	--	-	--	
65-69	0.5	0.3	0.2	--	--	--	0.3	0.2	0.1	0.1	--	0.1	--	-	--	
70-74	0.3	0.2	0.1	--	--	--	0.2	0.1	0.1	0.1	--	0.1	--	-	--	
75-79	0.2	0.1	0.1	--	--	--	0.1	0.1	--	0.1	--	0.1	--	-	--	
80-84	0.1	--	--	--	--	--	--	--	--	--	--	--	--	-	--	
85-89	0.1	--	--	--	--	--	--	--	--	--	--	--	--	-	--	
90+	--	--	--	--	--	--	--	--	--	--	--	--	--	-	--	
15-44	20.9	11.0	9.9	8.5	5.1	3.4	12.0	5.8	6.2	0.1	--	0.1	0.3	0.1	0.1	
45-64	4.5	2.6	1.9	0.4	0.3	0.1	3.7	2.1	1.6	0.3	0.1	0.2	0.1	0.1	--	
65+	1.1	0.6	0.5	0.1	0.1	--	0.6	0.4	0.2	0.4	0.1	0.3	--	--	--	

Note: Each figure has been rounded independently to the nearest hundred.  
 Nota: Chaque nombre a été arrondi individuellement à la centaine près.  
 (ID): Final Intercensal Estimates.  
 (ID): Estimations intercensitaires définitives.  
 -- : Less than 50 persons. - Moins de 50 personnes.  
 - : Zero. - Zéro.

Table 2. Estimates of Population by Sex, Age and Marital Status, June 1, 1977. (ID)

Tableau 2. Estimations de la population selon le sexe, l'âge et l'état matrimonial au 1er juin 1977. (ID)

Canada (In thousands)  
Canada (En milliers)

A G E	All Status Tous états			Single Célibataires			Married Marié(e)s			Widowed Veuf(ve)s			Divorced Divorcé(e)s		
	Total	Male Masculin	Female Féminin	Total	Male Masculin	Female Féminin	Total	Male Masculin	Female Féminin	Total	Male Masculin	Female Féminin	Total	Male Masculin	Female Féminin
TOTAL	23272.8	11578.3	11694.4	10699.9	5682.8	5017.1	11169.0	5569.8	5599.2	1065.1	191.4	873.8	338.7	134.4	204.3
0-14	5806.7	2975.2	2831.5	5806.7	2975.2	2831.5	-	-	-	-	-	-	-	-	-
15+	17466.1	8603.1	8862.9	4893.2	2707.6	2185.6	11169.0	5569.8	5599.2	1065.1	191.4	873.8	338.7	134.4	204.3
15	469.9	239.9	229.9	466.3	238.4	227.9	3.1	1.4	1.8	0.3	0.1	0.2	0.1	0.1	0.1
16	484.9	247.7	237.2	479.5	246.5	233.1	5.0	1.1	3.9	0.2	0.1	0.2	0.1	--	--
17	476.9	243.5	233.4	464.3	241.7	222.7	12.3	1.8	10.5	0.2	0.1	0.1	0.1	--	0.1
18	465.7	236.8	228.9	434.5	231.6	202.9	30.8	5.1	25.7	0.2	0.1	0.1	0.1	0.1	0.1
19	459.9	233.3	226.6	398.2	219.9	178.3	61.1	13.2	47.9	0.2	0.1	0.1	0.3	0.1	0.2
15-19	2357.2	1201.2	1156.0	2242.9	1178.1	1064.8	112.4	22.5	89.9	1.2	0.4	0.8	0.8	0.3	0.5
20	454.7	228.9	225.8	352.3	201.5	150.8	101.5	27.2	74.3	0.3	0.1	0.2	0.6	0.2	0.5
21	446.5	224.5	222.0	299.2	177.1	122.0	145.8	47.1	98.7	0.4	0.1	0.3	1.2	0.2	1.0
22	447.0	223.2	223.8	250.7	151.8	98.9	193.9	70.8	123.1	0.4	0.1	0.3	2.0	0.5	1.5
23	428.6	213.1	215.5	198.3	121.8	76.5	227.0	90.4	136.5	0.5	0.1	0.4	2.9	0.8	2.1
24	416.8	206.8	210.0	159.3	98.7	60.6	252.9	106.8	146.1	0.5	0.1	0.4	4.0	1.1	2.9
20-24	2193.5	1096.5	1097.0	1259.8	751.0	508.8	921.0	342.3	578.7	2.0	0.5	1.6	10.7	2.8	8.0
25	407.4	203.0	204.3	129.2	80.7	48.5	272.4	120.7	151.7	0.6	0.1	0.5	5.2	1.6	3.6
26	403.9	202.4	201.5	104.6	65.6	39.0	292.1	134.6	157.5	0.7	0.1	0.6	6.4	2.1	4.3
27	398.2	200.2	198.0	85.1	53.1	31.9	304.8	144.3	160.5	0.8	0.2	0.7	7.5	2.6	4.9
28	396.9	198.7	198.2	71.4	44.0	27.4	315.8	151.4	164.4	0.9	0.2	0.8	8.8	3.1	5.7
29	400.8	201.4	199.4	62.5	38.4	24.1	327.4	159.3	168.1	1.1	0.2	0.9	9.9	3.6	6.3
25-29	2007.2	1005.8	1001.4	452.7	281.7	170.9	1512.5	710.3	802.2	4.2	0.8	3.4	37.8	13.0	24.8
30	407.6	205.1	202.5	56.2	34.0	22.2	339.4	166.9	172.6	1.2	0.2	1.0	10.8	4.0	6.8
31	349.0	176.2	172.8	43.6	26.1	17.5	294.5	146.3	148.1	1.3	0.2	1.0	9.7	3.5	6.1
32	333.8	168.9	164.9	37.3	22.0	15.3	285.5	143.1	142.4	1.3	0.2	1.1	9.7	3.6	6.1
33	330.0	166.6	163.5	33.0	19.4	13.7	285.4	143.2	142.2	1.5	0.2	1.3	10.2	3.8	6.4
34	321.0	162.3	158.8	30.0	17.5	12.5	279.2	140.7	138.5	1.6	0.3	1.4	10.2	3.7	6.4
30-34	1741.5	879.0	862.5	200.1	119.0	81.2	1484.0	740.2	743.8	6.9	1.2	5.8	50.5	18.7	31.8
35	296.2	149.9	146.3	26.1	15.3	10.8	258.7	130.7	128.0	1.7	0.3	1.4	9.7	3.6	6.0
36	285.5	144.3	141.2	23.8	13.8	10.0	250.3	126.6	123.7	1.9	0.3	1.6	9.5	3.5	5.9
37	271.7	137.0	134.7	21.5	12.1	9.3	239.0	121.1	117.9	2.2	0.4	1.8	9.1	3.5	5.6
38	266.2	134.6	131.6	20.0	11.5	8.6	235.0	119.3	115.7	2.3	0.4	1.9	8.9	3.5	5.5
39	256.7	129.9	126.8	18.9	10.9	8.1	226.5	115.2	111.3	2.5	0.4	2.1	8.7	3.3	5.4
35-39	1376.4	695.8	680.6	110.3	63.5	46.8	1209.6	613.0	596.5	10.6	1.8	8.8	45.9	17.4	28.5
40	251.7	127.1	124.6	18.6	10.7	7.9	221.8	112.6	109.2	2.8	0.5	2.3	8.6	3.3	5.2
41	254.0	128.6	125.4	18.1	10.5	7.7	223.8	114.1	109.7	3.2	0.5	2.7	8.8	3.5	5.3
42	249.7	126.2	123.4	18.0	10.2	7.7	219.7	112.1	107.6	3.6	0.6	3.0	8.5	3.3	5.1
43	249.0	126.5	122.6	17.6	10.2	7.4	218.9	112.2	106.7	4.0	0.7	3.3	8.5	3.4	5.1
44	258.6	131.1	127.5	18.1	10.4	7.6	226.9	116.3	110.7	4.8	0.8	4.0	8.8	3.6	5.2
40-44	1263.0	639.4	623.5	90.3	52.0	38.3	1111.1	567.2	543.9	18.4	3.1	15.3	43.1	17.1	26.0
45-49	1260.7	637.1	623.6	90.1	51.9	38.2	1094.9	561.8	533.1	34.2	6.0	28.2	41.4	17.3	24.1
50-54	1216.7	596.0	620.7	88.7	48.9	39.8	1031.9	521.9	510.0	59.8	9.8	49.9	36.3	15.3	21.0
55-59	1065.7	513.6	552.1	79.9	40.9	39.0	868.8	447.2	421.6	89.7	13.7	76.0	27.4	11.8	15.5
60-64	915.0	438.0	477.0	76.2	36.3	39.9	695.5	379.7	321.9	123.5	19.1	104.4	19.7	8.8	10.9
65-69	747.8	350.6	397.2	68.7	31.0	37.8	512.7	289.0	223.7	153.4	24.6	128.8	12.9	6.0	7.0
70-74	551.8	247.9	304.0	54.9	23.9	31.0	324.6	192.3	132.3	165.3	28.3	137.0	7.0	3.3	3.7
75-79	373.3	155.7	217.6	37.7	15.1	22.6	175.4	109.7	65.7	156.8	29.1	127.7	3.3	1.7	1.7
80-84	226.8	86.3	140.5	22.6	8.0	14.6	78.8	52.3	26.4	124.2	25.3	98.9	1.3	0.7	0.6
85-89	115.4	41.7	73.7	11.3	3.7	7.6	27.7	20.1	7.5	76.0	17.6	58.4	0.4	0.2	0.2
90+	54.2	18.7	35.4	6.9	2.5	4.3	8.2	6.1	2.1	38.9	10.1	28.9	0.2	0.1	0.1
15-44	10938.8	5517.7	5421.1	4356.1	2445.3	1910.8	6350.6	2995.5	3355.0	43.4	7.8	35.6	188.8	69.2	119.6
45-64	4458.0	2184.6	2273.4	335.0	178.0	156.9	3691.1	1904.6	1786.5	307.1	48.7	258.5	124.8	53.3	71.5
65+	2069.3	900.8	1168.5	202.1	84.2	117.9	1127.4	669.6	457.7	714.6	135.0	579.7	25.2	12.0	13.2

Note: Each figure has been rounded independently to the nearest hundred.

Nota: Chaque nombre a été arrondi individuellement à la centaine près.

(ID): Final Intercensal Estimates.

(ID): Estimations intercensitaires définitives.

-- : Less than 50 persons. - Moins de 50 personnes.

- : Zero. - Zéro.

Table 3. Estimates of Population by Sex, Age and Marital Status, June 1, 1978. (ID)

Tableau 3. Estimations de la population selon le sexe, l'âge et l'état matrimonial au 1er juin 1978. (ID)

Newfoundland (In thousands)  
Terre-Neuve (En milliers)

A G E	All Status Tous états			Single Célibataires			Married Marié(e)s			Widowed Veuf(ve)s			Divorced Divorcé(e)s		
	Total	Male Masculin	Female Féminin	Total	Male Masculin	Female Féminin	Total	Male Masculin	Female Féminin	Total	Male Masculin	Female Féminin	Total	Male Masculin	Female Féminin
TOTAL	561.5	284.2	277.3	293.1	156.2	136.9	244.6	122.3	122.3	20.9	4.5	16.5	2.8	1.2	1.6
0-14	181.0	92.8	88.3	181.0	92.8	88.3	-	-	-	-	-	-	-	-	-
15+	380.5	191.5	189.0	112.1	63.5	48.6	244.6	122.3	122.3	20.9	4.5	16.5	2.8	1.2	1.6
15	12.9	6.5	6.3	12.8	6.5	6.3	0.1	--	--	--	--	--	--	--	--
16	12.5	6.4	6.1	12.3	6.4	6.0	0.1	--	0.1	--	--	--	--	--	--
17	12.6	6.3	6.2	12.2	6.3	5.9	0.4	--	0.3	--	--	--	--	--	--
18	12.0	6.2	5.8	11.1	6.0	5.1	0.8	0.1	0.7	--	--	--	--	--	--
19	11.4	5.7	5.7	9.8	5.4	4.4	1.6	0.3	1.3	--	--	--	--	--	--
15-19	61.2	31.1	30.1	58.2	30.6	27.6	3.0	0.5	2.5	--	--	--	--	--	--
20	11.0	5.4	5.5	8.3	4.8	3.6	2.6	0.7	2.0	--	--	--	--	--	--
21	10.7	5.3	5.3	6.8	4.1	2.8	3.8	1.3	2.6	--	--	--	--	--	--
22	10.5	5.3	5.3	5.5	3.4	2.1	5.0	1.9	3.1	--	--	--	--	--	--
23	10.5	5.2	5.3	4.4	2.8	1.7	6.0	2.5	3.6	--	--	--	--	--	--
24	10.1	5.0	5.1	3.4	2.1	1.2	6.6	2.9	3.8	--	--	--	0.1	--	--
20-24	52.8	26.3	26.5	28.4	17.1	11.3	24.2	9.2	15.0	0.1	--	--	0.1	--	0.1
25	9.9	4.9	5.0	2.6	1.7	0.9	7.2	3.2	4.0	--	--	--	0.1	--	--
26	9.6	4.8	4.9	2.0	1.3	0.7	7.5	3.5	4.1	--	--	--	0.1	--	--
27	9.6	4.9	4.8	1.6	1.0	0.6	7.9	3.8	4.1	--	--	--	0.1	--	0.1
28	9.4	4.8	4.7	1.3	0.8	0.5	8.0	3.9	4.1	--	--	--	0.1	--	0.1
29	9.0	4.5	4.5	1.0	0.7	0.4	7.8	3.8	4.0	--	--	--	0.1	--	0.1
25-29	47.6	23.8	23.8	8.6	5.4	3.2	38.5	18.2	20.3	0.1	--	0.1	0.4	0.2	0.3
30	8.8	4.5	4.3	0.9	0.6	0.3	7.8	3.9	3.9	--	--	--	0.1	--	0.1
31	8.8	4.5	4.3	0.8	0.5	0.3	7.8	3.9	3.9	--	--	--	0.2	0.1	0.1
32	8.4	4.2	4.2	0.7	0.4	0.3	7.5	3.7	3.8	--	--	--	0.1	--	0.1
33	7.1	3.7	3.4	0.6	0.3	0.2	6.4	3.3	3.1	--	--	--	0.1	--	0.1
34	6.9	3.5	3.4	0.5	0.3	0.2	6.2	3.1	3.1	--	--	--	0.1	--	0.1
30-34	39.9	20.3	19.6	3.6	2.2	1.4	35.7	17.9	17.8	0.2	--	0.1	0.5	0.2	0.4
35	6.6	3.3	3.4	0.5	0.3	0.2	6.0	3.0	3.1	0.1	--	--	0.1	--	0.1
36	5.9	3.0	2.9	0.5	0.3	0.2	5.4	2.7	2.6	--	--	--	0.1	--	--
37	5.6	2.9	2.7	0.4	0.2	0.1	5.1	2.6	2.4	--	--	--	0.1	--	0.1
38	5.6	2.9	2.7	0.4	0.2	0.1	5.1	2.6	2.5	0.1	--	0.1	0.1	--	0.1
39	5.5	2.8	2.7	0.4	0.2	0.1	5.0	2.5	2.5	0.1	--	0.1	0.1	--	0.1
35-39	29.3	14.9	14.4	2.0	1.2	0.8	26.6	13.5	13.1	0.3	--	0.2	0.4	0.2	0.3
40	5.1	2.7	2.4	0.3	0.2	0.1	4.6	2.4	2.2	0.1	--	0.1	0.1	--	0.1
41	5.1	2.6	2.5	0.3	0.2	0.1	4.6	2.3	2.3	0.1	--	0.1	0.1	--	--
42	5.0	2.5	2.4	0.3	0.2	0.1	4.5	2.3	2.2	0.1	--	0.1	0.1	--	--
43	4.9	2.5	2.3	0.4	0.2	0.1	4.3	2.2	2.1	0.1	--	0.1	0.1	--	--
44	4.8	2.5	2.3	0.3	0.2	0.1	4.3	2.3	2.0	0.1	--	0.1	0.1	--	--
40-44	24.7	12.8	11.9	1.7	1.1	0.6	22.3	11.5	10.8	0.4	0.1	0.4	0.4	0.1	0.2
45-49	23.7	12.2	11.5	1.7	1.2	0.6	20.9	10.8	10.1	0.7	0.1	0.6	0.3	0.1	0.2
50-54	21.8	11.2	10.6	1.7	1.1	0.6	18.7	9.8	9.0	1.2	0.2	1.0	0.2	0.1	0.1
55-59	21.6	11.1	10.6	1.7	1.1	0.6	17.9	9.5	8.4	1.9	0.4	1.5	0.2	0.1	0.1
60-64	18.5	9.3	9.2	1.4	0.9	0.5	14.4	7.9	6.5	2.5	0.5	2.1	0.1	0.1	--
65-69	15.3	7.7	7.6	1.2	0.7	0.5	10.8	6.2	4.5	3.2	0.7	2.5	0.1	--	--
70-74	9.8	4.7	5.1	0.8	0.4	0.4	5.9	3.6	2.4	3.0	0.7	2.3	--	--	--
75-79	7.0	3.1	3.9	0.5	0.3	0.3	3.4	2.2	1.3	3.0	0.7	2.4	--	--	--
80-84	4.2	1.7	2.5	0.3	0.1	0.2	1.6	1.1	0.5	2.4	0.6	1.8	--	--	--
85-89	2.0	0.8	1.2	0.1	--	0.1	0.5	0.4	0.1	1.3	0.4	1.0	--	--	--
90+	0.9	0.4	0.6	0.1	0.1	0.1	0.1	0.1	--	0.7	0.2	0.5	--	--	--
15-44	255.6	129.2	126.3	102.4	57.6	44.9	150.2	70.8	79.4	1.0	0.1	0.9	1.9	0.7	1.2
45-64	85.7	43.8	41.8	6.5	4.3	2.2	72.0	38.0	34.0	6.3	1.2	5.2	0.8	0.4	0.4
65+	39.2	18.4	20.8	3.1	1.6	1.5	22.4	13.5	8.9	13.6	3.2	10.4	0.1	0.1	--

Note: Each figure has been rounded independently to the nearest hundred.

Nota: Chaque nombre a été arrondi individuellement à la centaine près.

(ID): Final Intercensal Estimates.

(ID): Estimations intercensitaires définitives.

-- : Less than 50 persons. - Moins de 50 personnes.

- : Zero. - Zéro.

Table 3. Estimates of Population by Sex, Age and Marital Status, June 1, 1978. (ID)

Tableau 3. Estimations de la population selon le sexe, l'âge et l'état matrimonial au 1er juin 1978. (ID)

Prince Edward Island (In thousands)  
Ile-du-Prince-Edouard (En milliers)

A G E	All Status Tous états			Single Célibataires			Married Marié(e)s			Widowed Veuf(ve)s			Divorced Divorcé(e)s		
	Total	Male Masculin	Female Féminin	Total	Male Masculin	Female Féminin	Total	Male Masculin	Female Féminin	Total	Male Masculin	Female Féminin	Total	Male Masculin	Female Féminin
TOTAL	121.0	60.5	60.5	59.1	31.7	27.4	54.4	27.1	27.3	6.4	1.2	5.2	1.0	0.4	0.6
0-14	32.4	16.7	15.7	32.4	16.7	15.7	-	-	-	-	-	-	-	-	-
15+	88.6	43.8	44.8	26.7	15.0	11.7	54.4	27.1	27.3	6.4	1.2	5.2	1.0	0.4	0.6
15	2.8	1.4	1.4	2.8	1.4	1.4	--	--	--	--	-	--	--	--	--
16	2.6	1.4	1.2	2.6	1.4	1.2	--	--	--	--	-	--	--	--	--
17	2.7	1.4	1.3	2.6	1.3	1.3	0.1	--	--	--	--	--	--	--	--
18	2.5	1.2	1.3	2.4	1.2	1.2	0.1	--	0.1	--	-	--	--	--	--
19	2.3	1.2	1.2	2.1	1.1	1.0	0.3	0.1	0.2	--	-	--	--	--	--
15-19	12.9	6.6	6.4	12.4	6.4	6.0	0.5	0.1	0.4	--	--	--	--	--	--
20	2.3	1.1	1.1	1.8	1.0	0.8	0.5	0.1	0.3	--	--	--	--	-	--
21	2.2	1.1	1.1	1.5	0.9	0.6	0.7	0.2	0.5	--	-	--	--	--	--
22	2.2	1.1	1.1	1.2	0.8	0.5	0.9	0.3	0.6	--	--	--	--	--	--
23	2.0	1.0	1.0	1.0	0.6	0.4	1.1	0.4	0.6	--	-	--	--	--	--
24	2.0	1.0	1.0	0.7	0.5	0.3	1.2	0.5	0.7	--	-	--	--	--	--
20-24	10.7	5.3	5.3	6.2	3.7	2.6	4.4	1.7	2.7	--	--	--	--	--	--
25	1.8	0.9	0.9	0.6	0.4	0.2	1.2	0.5	0.7	--	-	--	--	--	--
26	1.8	0.9	0.9	0.4	0.3	0.2	1.3	0.6	0.7	--	-	--	--	--	--
27	1.8	0.9	0.9	0.4	0.3	0.1	1.4	0.7	0.7	--	-	--	--	--	--
28	1.9	1.0	1.0	0.3	0.2	0.1	1.6	0.8	0.8	--	-	--	--	--	--
29	1.9	1.0	1.0	0.3	0.2	0.1	1.6	0.8	0.8	--	--	--	--	--	--
25-29	9.4	4.7	4.6	2.0	1.3	0.7	7.2	3.4	3.8	--	--	--	0.1	--	0.1
30	2.0	1.0	1.0	0.3	0.2	0.1	1.6	0.8	0.9	--	--	--	--	--	--
31	1.9	1.0	0.9	0.2	0.1	0.1	1.7	0.8	0.8	--	-	--	--	--	--
32	1.6	0.8	0.7	0.2	0.1	0.1	1.4	0.7	0.7	--	-	--	--	--	--
33	1.4	0.7	0.7	0.2	0.1	0.1	1.3	0.6	0.7	--	-	--	--	--	--
34	1.5	0.7	0.7	0.2	0.1	0.1	1.3	0.6	0.6	--	-	--	--	--	--
30-34	8.4	4.3	4.1	1.0	0.6	0.3	7.2	3.6	3.6	--	--	--	0.2	0.1	0.1
35	1.3	0.7	0.7	0.1	0.1	--	1.2	0.6	0.6	--	--	--	--	--	--
36	1.3	0.7	0.6	0.1	0.1	--	1.1	0.6	0.6	--	--	--	--	--	--
37	1.3	0.6	0.6	0.1	0.1	--	1.1	0.5	0.6	--	--	--	--	--	--
38	1.3	0.7	0.7	0.1	0.1	--	1.2	0.6	0.6	--	--	--	--	--	--
39	1.2	0.6	0.6	0.1	0.1	--	1.0	0.6	0.5	--	--	--	--	--	--
35-39	6.4	3.2	3.1	0.6	0.4	0.2	5.6	2.8	2.8	0.1	--	0.1	0.2	0.1	0.1
40	1.2	0.6	0.6	0.1	0.1	--	1.1	0.5	0.5	--	--	--	--	--	--
41	1.2	0.6	0.6	0.1	0.1	--	1.0	0.5	0.5	--	--	--	--	--	--
42	1.2	0.6	0.6	0.1	0.1	--	1.1	0.5	0.5	--	--	--	--	--	--
43	1.1	0.6	0.5	0.1	0.1	--	1.0	0.5	0.5	--	--	--	--	--	--
44	1.1	0.6	0.5	0.1	0.1	--	1.0	0.5	0.5	--	--	--	--	--	--
40-44	5.8	3.0	2.9	0.5	0.4	0.2	5.1	2.5	2.5	0.1	--	0.1	0.1	0.1	0.1
45-49	5.4	2.8	2.6	0.5	0.4	0.2	4.6	2.3	2.2	0.2	--	0.1	0.1	0.1	0.1
50-54	5.3	2.6	2.7	0.6	0.4	0.2	4.3	2.1	2.2	0.3	--	0.2	0.1	--	--
55-59	5.4	2.6	2.8	0.6	0.4	0.2	4.3	2.2	2.2	0.4	0.1	0.4	0.1	--	--
60-64	5.1	2.4	2.6	0.5	0.3	0.2	3.8	2.0	1.8	0.7	0.1	0.6	0.1	--	--
65-69	4.5	2.2	2.3	0.5	0.3	0.2	3.1	1.7	1.4	0.9	0.1	0.7	0.1	--	--
70-74	3.4	1.6	1.8	0.5	0.3	0.2	2.0	1.2	0.8	0.9	0.2	0.7	--	--	--
75-79	2.7	1.2	1.5	0.4	0.2	0.2	1.3	0.8	0.5	1.0	0.2	0.8	--	--	--
80-84	1.9	0.7	1.1	0.3	0.1	0.2	0.7	0.4	0.2	0.9	0.2	0.7	--	--	--
85-89	1.0	0.4	0.6	0.1	--	0.1	0.2	0.2	0.1	0.6	0.1	0.5	--	--	--
90+	0.5	0.2	0.3	0.1	--	0.1	0.1	0.1	--	0.4	0.1	0.3	--	--	--
15-44	53.5	27.1	26.4	22.7	12.7	10.0	30.0	14.1	15.9	0.2	--	0.2	0.6	0.2	0.4
45-64	21.1	10.4	10.7	2.2	1.4	0.8	17.0	8.6	8.4	1.6	0.2	1.3	0.3	0.2	0.2
65+	14.0	6.3	7.7	1.8	0.9	0.9	7.4	4.4	3.0	4.6	0.9	3.7	0.1	--	--

Note: Each figure has been rounded independently to the nearest hundred.

Nota: Chaque nombre a été arrondi individuellement à la centaine près.

(ID): Final Intercensal Estimates.

(ID): Estimations intercensitaires définitives.

-- : Less than 50 persons. - Moins de 50 personnes.

- : Zero. - Zéro.

Table 3. Estimates of Population by Sex, Age and Marital Status, June 1, 1978. (ID)

Tableau 3. Estimations de la population selon le sexe, l'âge et l'état matrimonial au 1er juin 1978. (ID)

Nova Scotia (In thousands)  
Nouvelle-Ecosse (En milliers)

A	All Status Tous états			Single Célibataires			Married Marié(e)s			Widowed Veuf(ve)s			Divorced Divorcé(e)s			
	G	E	Total	Male Masculin	Female Féminin	Total	Male Masculin	Female Féminin	Total	Male Masculin	Female Féminin	Total	Male Masculin	Female Féminin	Total	Male Masculin
TOTAL																
0-14	213.4	109.4	104.0	213.4	109.4	104.0	-	-	-	-	-	-	-	-	-	-
15+	624.1	307.6	316.5	178.7	99.8	78.8	389.9	194.7	195.2	43.4	7.9	35.5	12.1	5.1	7.0	
15	17.8	9.2	8.7	17.7	9.1	8.6	0.1	--	0.1	--	--	--	--	--	--	
16	17.7	9.0	8.7	17.5	9.0	8.5	0.2	--	0.2	--	--	--	--	--	--	
17	17.6	8.9	8.6	17.1	8.9	8.3	0.4	0.1	0.4	--	--	--	--	--	--	
18	17.0	8.7	8.4	15.9	8.5	7.5	1.1	0.2	0.9	--	--	--	--	--	--	
19	16.5	8.5	8.1	14.4	8.0	6.4	2.1	0.5	1.6	--	--	--	--	--	--	
15-19	86.7	44.3	42.4	82.7	43.5	39.2	3.9	0.8	3.1	--	--	--	--	--	--	
20	16.3	8.3	8.0	12.8	7.3	5.5	3.5	1.0	2.5	--	--	--	--	--	--	
21	16.3	8.4	7.9	10.9	6.6	4.3	5.3	1.8	3.5	--	--	--	0.1	--	--	
22	15.7	7.9	7.8	8.8	5.3	3.5	6.8	2.6	4.2	--	--	--	0.1	--	0.1	
23	15.5	7.8	7.7	7.0	4.3	2.7	8.3	3.4	4.9	--	--	--	0.1	--	0.1	
24	14.7	7.4	7.3	5.4	3.4	2.1	9.1	4.0	5.2	--	--	--	0.2	0.1	0.1	
20-24	78.5	39.7	38.7	44.9	26.9	18.1	33.0	12.7	20.3	0.1	--	0.1	0.5	0.1	0.3	
25	14.1	7.0	7.0	4.3	2.7	1.6	9.5	4.3	5.3	--	--	--	0.2	0.1	0.1	
26	13.8	6.9	6.9	3.4	2.1	1.3	10.1	4.7	5.5	--	--	--	0.3	0.1	0.2	
27	13.6	6.9	6.7	2.8	1.8	1.0	10.5	5.0	5.5	--	--	--	0.3	0.1	0.2	
28	13.5	7.0	6.6	2.3	1.5	0.8	10.8	5.4	5.5	--	--	--	0.3	0.1	0.2	
29	13.6	6.8	6.8	2.0	1.2	0.8	11.2	5.4	5.8	--	--	--	0.3	0.1	0.2	
25-29	68.6	34.5	34.1	14.8	9.3	5.5	52.2	24.7	27.5	0.2	--	0.1	1.4	0.5	0.9	
30	14.0	7.1	7.0	1.8	1.1	0.7	11.8	5.8	6.0	--	--	--	0.4	0.1	0.2	
31	13.9	7.0	6.9	1.6	1.0	0.6	11.8	5.8	6.0	0.1	--	0.1	0.4	0.1	0.3	
32	11.6	5.9	5.7	1.2	0.7	0.5	10.0	5.0	4.9	0.1	--	--	0.4	0.2	0.2	
33	10.9	5.6	5.3	1.0	0.6	0.4	9.5	4.8	4.7	--	--	--	0.3	0.1	0.2	
34	10.7	5.4	5.3	0.9	0.6	0.4	9.4	4.7	4.7	0.1	--	0.1	0.3	0.1	0.2	
30-34	61.1	31.0	30.1	6.6	4.1	2.5	52.4	26.1	26.2	0.3	--	0.2	1.8	0.7	1.1	
35	10.5	5.2	5.3	0.9	0.5	0.4	9.2	4.6	4.6	0.1	--	0.1	0.4	0.1	0.2	
36	9.8	5.0	4.8	0.8	0.5	0.3	8.6	4.4	4.2	0.1	--	0.1	0.3	0.1	0.2	
37	9.3	4.7	4.6	0.7	0.4	0.3	8.2	4.2	4.0	0.1	--	0.1	0.3	0.1	0.2	
38	8.8	4.3	4.4	0.7	0.4	0.3	7.7	3.8	3.9	0.1	--	0.1	0.3	0.1	0.2	
39	8.9	4.5	4.4	0.7	0.4	0.3	7.8	4.0	3.9	0.1	--	0.1	0.3	0.1	0.2	
35-39	47.3	23.8	23.5	3.6	2.1	1.5	41.6	20.9	20.6	0.4	0.1	0.4	1.7	0.7	1.0	
40	8.5	4.3	4.2	0.6	0.4	0.2	7.4	3.8	3.6	0.1	--	0.1	0.3	0.1	0.2	
41	8.3	4.2	4.1	0.6	0.4	0.2	7.2	3.7	3.6	0.1	--	0.1	0.3	0.1	0.2	
42	8.3	4.3	4.0	0.6	0.4	0.2	7.2	3.8	3.5	0.1	--	0.1	0.3	0.1	0.2	
43	8.1	4.1	4.0	0.6	0.3	0.2	7.1	3.6	3.5	0.2	--	0.1	0.3	0.1	0.2	
44	8.0	4.0	4.1	0.6	0.4	0.2	7.0	3.5	3.5	0.2	--	0.2	0.3	0.1	0.2	
40-44	41.1	20.8	20.3	3.0	1.8	1.2	35.9	18.3	17.7	0.7	0.1	0.6	1.5	0.6	0.9	
45-49	40.3	20.1	20.2	3.2	1.9	1.3	34.5	17.4	17.1	1.3	0.2	1.1	1.3	0.6	0.7	
50-54	39.3	19.1	20.2	3.3	1.9	1.3	32.7	16.3	16.4	2.2	0.3	1.9	1.2	0.5	0.7	
55-59	40.0	19.2	20.7	3.4	1.9	1.4	31.9	16.3	15.7	3.7	0.5	3.1	1.0	0.5	0.5	
60-64	36.1	17.3	18.8	3.4	1.8	1.5	26.9	14.3	12.6	5.1	0.8	4.3	0.7	0.4	0.4	
65-69	30.6	14.8	15.8	3.3	1.7	1.6	20.5	11.7	8.8	6.3	1.1	5.2	0.5	0.3	0.2	
70-74	22.3	10.4	11.9	2.7	1.3	1.4	12.8	7.7	5.1	6.6	1.2	5.3	0.3	0.2	0.1	
75-79	15.0	6.2	8.8	1.9	0.8	1.1	6.7	4.1	2.6	6.2	1.2	5.0	0.1	0.1	0.1	
80-84	9.8	3.7	6.1	1.2	0.4	0.7	3.3	2.1	1.1	5.3	1.1	4.2	0.1	--	--	
85-89	5.1	1.8	3.3	0.6	0.2	0.4	1.2	0.9	0.3	3.3	0.7	2.5	--	--	--	
90+	2.5	0.8	1.7	0.3	0.1	0.2	0.3	0.3	0.1	1.8	0.5	1.4	--	--	--	
15-44	383.2	194.2	189.0	155.6	87.7	67.9	219.0	103.6	115.4	1.7	0.3	1.4	6.9	2.6	4.2	
45-64	155.7	75.8	80.0	13.2	7.6	5.5	126.1	64.3	61.8	12.3	1.9	10.4	4.2	2.0	2.3	
65+	85.2	37.7	47.5	9.9	4.5	5.4	44.8	26.8	18.0	29.5	5.8	23.7	1.0	0.5	0.5	

Note: Each figure has been rounded independently to the nearest hundred.  
 Nota: Chaque nombre a été arrondi individuellement à la centaine près.  
 (ID): Final Intercensal Estimates.  
 (ID): Estimations intercensitaires définitives.  
 -- : Less than 50 persons. - Moins de 50 personnes.  
 - : Zero. - Zéro.



Table 3. Estimates of Population by Sex, Age and Marital Status, June 1, 1978. (ID)

Tableau 3. Estimations de la population selon le sexe, l'âge et l'état matrimonial au 1er juin 1978. (ID)

New Brunswick (In thousands)  
Nouveau-Brunswick (En milliers)

A G E	All Status Tous états			Single Célibataires			Married Marié(e)s			Widowed Veuf(ve)s			Divorced Divorcé(e)s		
	Total	Male Masculin	Female Féminin	Total	Male Masculin	Female Féminin	Total	Male Masculin	Female Féminin	Total	Male Masculin	Female Féminin	Total	Male Masculin	Female Féminin
TOTAL	688.1	343.6	344.5	330.3	175.7	154.6	318.7	158.9	159.8	31.9	5.9	26.0	7.2	3.1	4.1
0-14	186.3	95.5	90.8	186.3	95.5	90.8	-	-	-	-	-	-	-	-	-
15+	501.8	248.1	253.7	144.0	80.3	63.8	318.7	158.9	159.8	31.9	5.9	26.0	7.2	3.1	4.1
15	15.2	7.9	7.3	15.1	7.8	7.3	0.1	0.1	0.1	--	--	--	--	--	--
16	14.7	7.4	7.3	14.6	7.4	7.2	0.2	--	0.1	--	--	--	--	--	--
17	14.7	7.5	7.2	14.3	7.5	6.8	0.4	0.1	0.3	--	--	--	--	--	--
18	14.3	7.4	7.0	13.3	7.2	6.1	1.0	0.2	0.8	--	--	--	--	--	--
19	13.8	7.0	6.8	11.9	6.6	5.3	1.9	0.4	1.5	--	--	--	--	--	--
15-19	72.8	37.2	35.6	69.1	36.5	32.7	3.6	0.7	2.9	--	--	--	--	--	--
20	14.1	7.2	6.9	10.7	6.2	4.5	3.3	0.9	2.4	--	--	--	--	--	--
21	13.7	7.0	6.7	8.8	5.3	3.5	4.8	1.6	3.2	--	--	--	--	--	--
22	13.1	6.6	6.5	6.9	4.3	2.6	6.2	2.3	3.9	--	--	--	--	--	--
23	13.2	6.6	6.6	5.6	3.5	2.1	7.4	3.0	4.4	--	--	--	0.1	--	0.1
24	12.6	6.3	6.2	4.3	2.8	1.6	8.1	3.5	4.6	--	--	--	0.1	--	0.1
20-24	66.6	33.6	33.0	36.4	22.1	14.3	29.9	11.4	18.4	0.1	--	0.1	0.3	0.1	0.2
25	12.1	5.9	6.2	3.4	2.1	1.3	8.5	3.7	4.8	--	--	--	0.1	--	0.1
26	11.7	5.8	5.9	2.6	1.7	1.0	8.9	4.1	4.8	--	--	--	0.1	0.1	0.1
27	11.4	5.8	5.6	2.1	1.3	0.8	9.1	4.4	4.7	--	--	--	0.2	0.1	0.1
28	11.4	5.8	5.6	1.7	1.1	0.7	9.4	4.6	4.8	--	--	--	0.2	0.1	0.1
29	11.4	5.7	5.6	1.5	0.9	0.6	9.6	4.7	4.9	--	--	--	0.2	0.1	0.1
25-29	57.9	29.0	28.9	11.3	7.1	4.2	45.5	21.6	23.9	0.2	--	0.1	0.9	0.3	0.6
30	11.4	5.8	5.6	1.4	0.9	0.5	9.7	4.8	4.9	--	--	--	0.2	0.1	0.1
31	11.2	5.7	5.5	1.2	0.8	0.5	9.7	4.9	4.8	--	--	--	0.2	0.1	0.2
32	9.4	4.7	4.6	0.9	0.6	0.4	8.2	4.1	4.1	0.1	--	--	0.2	0.1	0.1
33	8.8	4.5	4.2	0.8	0.5	0.3	7.7	4.0	3.8	--	--	--	0.2	0.1	0.1
34	8.7	4.4	4.3	0.7	0.5	0.3	7.7	3.9	3.9	0.1	--	--	0.2	0.1	0.2
30-34	49.4	25.2	24.2	5.1	3.1	1.9	43.0	21.6	21.4	0.2	--	0.2	1.1	0.4	0.7
35	8.3	4.3	4.0	0.7	0.5	0.3	7.3	3.8	3.6	0.1	--	0.1	0.2	0.1	0.1
36	7.8	4.0	3.8	0.6	0.4	0.2	6.9	3.5	3.4	0.1	--	0.1	0.2	0.1	0.1
37	7.6	3.9	3.7	0.6	0.3	0.2	6.8	3.5	3.3	0.1	--	0.1	0.2	0.1	0.1
38	7.0	3.6	3.5	0.5	0.3	0.2	6.2	3.2	3.1	0.1	--	0.1	0.2	0.1	0.1
39	6.9	3.5	3.5	0.5	0.3	0.2	6.2	3.1	3.1	0.1	--	0.1	0.2	0.1	0.1
35-39	37.7	19.2	18.4	2.9	1.7	1.2	33.4	17.0	16.4	0.4	0.1	0.3	1.0	0.4	0.6
40	6.7	3.4	3.3	0.5	0.3	0.2	5.9	3.0	2.9	0.1	--	0.1	0.2	0.1	0.1
41	6.4	3.3	3.2	0.5	0.3	0.2	5.7	2.9	2.8	0.1	--	0.1	0.2	0.1	0.1
42	6.4	3.2	3.2	0.5	0.3	0.2	5.7	2.9	2.8	0.1	--	0.1	0.2	0.1	0.1
43	6.2	3.1	3.2	0.5	0.3	0.2	5.5	2.7	2.8	0.1	--	0.1	0.2	0.1	0.1
44	6.1	3.0	3.0	0.4	0.3	0.2	5.4	2.7	2.7	0.1	--	0.1	0.2	0.1	0.1
40-44	31.9	16.0	15.9	2.4	1.4	1.0	28.1	14.2	13.9	0.5	0.1	0.5	0.9	0.4	0.5
45-49	31.7	15.7	16.0	2.5	1.4	1.0	27.5	13.8	13.7	1.0	0.1	0.8	0.8	0.4	0.4
50-54	31.3	15.3	16.0	2.5	1.4	1.1	26.4	13.2	13.1	1.7	0.3	1.4	0.7	0.3	0.4
55-59	30.8	14.8	16.0	2.5	1.4	1.2	25.1	12.8	12.3	2.7	0.4	2.3	0.6	0.3	0.3
60-64	27.0	13.2	13.8	2.4	1.2	1.2	20.6	11.2	9.5	3.5	0.6	3.0	0.4	0.2	0.2
65-69	23.1	11.1	12.0	2.3	1.1	1.2	16.1	9.1	6.9	4.5	0.7	3.7	0.3	0.1	0.1
70-74	16.8	7.8	9.0	1.9	0.8	1.0	10.1	6.0	4.0	4.7	0.9	3.9	0.2	0.1	0.1
75-79	11.8	4.9	6.8	1.4	0.5	0.8	5.6	3.5	2.2	4.7	0.9	3.8	0.1	--	--
80-84	7.4	2.9	4.5	0.8	0.3	0.5	2.6	1.8	0.9	4.0	0.9	3.1	--	--	--
85-89	3.9	1.4	2.4	0.4	0.1	0.3	0.9	0.7	0.2	2.5	0.6	1.9	--	--	--
90+	1.8	0.6	1.2	0.2	0.1	0.2	0.3	0.2	0.1	1.3	0.4	1.0	--	--	--
15-44	316.2	160.3	155.9	127.2	71.9	55.3	183.5	86.6	96.9	1.4	0.2	1.2	4.1	1.6	2.6
45-64	120.8	59.0	61.8	9.9	5.4	4.5	99.6	51.0	48.6	8.8	1.4	7.5	2.5	1.2	1.3
65+	64.8	28.8	36.0	6.9	2.9	4.0	35.6	21.3	14.4	21.7	4.3	17.4	0.6	0.3	0.3

Note: Each figure has been rounded independently to the nearest hundred.

Nota: Chaque nombre a été arrondi individuellement à la centaine près.

(ID): Final Intercensal Estimates.

(ID): Estimations intercensitaires définitives.

-- : Less than 50 persons. - Moins de 50 personnes.

- : Zero. - Zéro.

Table 3. Estimates of Population by Sex, Age and Marital Status, June 1, 1978. (ID)

Tableau 3. Estimations de la population selon le sexe, l'âge et l'état matrimonial au 1er juin 1978. (ID)

Quebec (In thousands)  
Québec (En milliers)

A G E	All Status Tous états			Single Célibataires			Married Marié(e)s			Widowed Veuf(ve)s			Divorced Divorcé(e)s		
	Total	Male Masculin	Female Féminin	Total	Male Masculin	Female Féminin	Total	Male Masculin	Female Féminin	Total	Male Masculin	Female Féminin	Total	Male Masculin	Female Féminin
TOTAL	6302.4	3113.1	3189.4	2963.7	1545.8	1417.9	2975.9	1481.8	1494.1	271.5	50.0	221.5	91.3	35.4	55.9
0-14	1474.0	755.9	718.1	1474.0	755.9	718.1	-	-	-	-	-	-	-	-	-
15+	4828.4	2357.2	2471.3	1489.8	789.9	699.9	2975.9	1481.8	1494.1	271.5	50.0	221.5	91.3	35.4	55.9
15	129.6	65.9	63.7	128.7	65.5	63.2	0.8	0.4	0.4	0.1	--	0.1	--	--	--
16	128.1	65.7	62.4	127.1	65.4	61.7	0.9	0.3	0.6	0.1	--	--	--	--	--
17	133.4	67.9	65.6	131.2	67.5	63.8	2.1	0.4	1.7	0.1	--	--	--	--	--
18	132.6	67.1	65.5	126.2	66.1	60.1	6.3	0.9	5.4	0.1	--	--	--	--	--
19	131.2	66.1	65.1	117.8	63.6	54.2	13.3	2.5	10.8	0.1	--	--	0.1	--	--
15-19	654.8	332.6	322.2	631.0	328.0	303.0	23.3	4.4	18.9	0.4	0.1	0.2	0.2	0.1	0.1
20	129.9	65.5	64.4	106.2	59.7	46.5	23.5	5.7	17.8	0.1	--	--	0.1	--	0.1
21	128.6	64.6	64.1	92.3	53.7	38.7	36.0	10.9	25.1	0.1	--	0.1	0.2	--	0.2
22	122.9	62.0	61.0	74.7	44.8	29.9	47.8	17.0	30.8	0.1	--	0.1	0.4	0.1	0.3
23	124.0	61.9	62.1	62.3	37.7	24.6	61.0	24.0	37.0	0.1	--	0.1	0.6	0.1	0.5
24	119.0	59.2	59.8	49.3	30.0	19.3	68.7	29.0	39.7	0.1	--	0.1	0.9	0.2	0.7
20-24	624.4	313.0	311.4	384.9	225.9	159.0	236.8	86.5	150.4	0.5	0.1	0.3	2.2	0.5	1.7
25	114.9	57.0	57.9	39.7	24.0	15.8	73.8	32.7	41.1	0.2	--	0.1	1.2	0.3	0.9
26	113.1	56.5	56.6	32.2	19.3	12.9	79.2	36.7	42.5	0.2	--	0.2	1.5	0.5	1.1
27	113.3	56.6	56.7	27.0	16.0	11.0	84.3	40.0	44.2	0.2	--	0.2	1.8	0.5	1.3
28	110.4	55.4	55.0	22.7	13.3	9.5	85.2	41.4	43.9	0.2	--	0.2	2.2	0.7	1.5
29	110.2	54.8	55.4	20.0	11.5	8.5	87.4	42.5	44.9	0.3	--	0.3	2.6	0.8	1.7
25-29	561.9	280.3	281.6	141.7	84.0	57.7	409.9	193.3	216.6	1.1	0.2	0.9	9.2	2.9	6.4
30	108.7	54.4	54.3	17.8	10.0	7.8	87.8	43.4	44.5	0.3	--	0.3	2.7	0.9	1.8
31	109.3	54.8	54.5	16.0	8.9	7.1	89.9	44.8	45.1	0.4	0.1	0.3	2.9	1.0	2.0
32	102.3	51.3	51.0	13.7	7.5	6.2	85.2	42.7	42.5	0.4	0.1	0.4	3.0	1.1	2.0
33	97.2	48.7	48.5	12.0	6.5	5.6	81.6	41.1	40.5	0.5	0.1	0.4	3.1	1.1	2.0
34	93.7	46.8	46.9	10.9	5.8	5.1	79.2	39.9	39.3	0.5	0.1	0.4	3.1	1.1	2.1
30-34	511.2	256.0	255.2	70.4	38.7	31.7	423.6	211.8	211.8	2.2	0.3	1.8	14.9	5.1	9.8
35	91.3	45.9	45.4	10.1	5.4	4.7	77.4	39.3	38.1	0.6	0.1	0.5	3.2	1.1	2.1
36	84.5	42.5	42.0	9.0	4.8	4.2	71.8	36.4	35.4	0.6	0.1	0.5	3.1	1.1	2.0
37	81.4	41.0	40.5	8.3	4.3	4.0	69.4	35.5	34.0	0.7	0.1	0.6	3.0	1.1	1.9
38	76.5	38.1	38.4	7.5	3.8	3.7	65.4	33.1	32.3	0.7	0.1	0.6	2.9	1.1	1.8
39	74.0	37.1	36.9	7.2	3.7	3.5	63.2	32.3	30.9	0.8	0.1	0.7	2.8	1.0	1.8
35-39	407.6	204.5	203.1	42.1	22.0	20.1	347.2	176.5	170.7	3.4	0.5	2.9	15.0	5.4	9.5
40	70.0	35.1	34.9	6.8	3.6	3.2	59.6	30.3	29.3	0.8	0.2	0.7	2.7	1.0	1.7
41	68.7	34.1	34.6	6.5	3.4	3.2	58.4	29.5	29.0	1.0	0.2	0.8	2.7	1.1	1.6
42	69.5	34.5	35.0	6.7	3.3	3.4	59.0	30.0	29.0	1.1	0.2	0.9	2.6	1.0	1.6
43	68.6	34.0	34.6	6.5	3.3	3.2	58.3	29.5	28.8	1.3	0.2	1.1	2.6	1.0	1.5
44	67.8	33.6	34.1	6.4	3.2	3.2	57.5	29.2	28.3	1.4	0.2	1.2	2.5	1.0	1.5
40-44	344.5	171.3	173.2	32.9	16.7	16.2	292.9	148.5	144.4	5.6	0.9	4.7	13.1	5.2	7.9
45-49	352.4	174.2	178.2	33.3	16.5	16.8	296.0	150.7	145.4	10.6	1.8	8.7	12.5	5.3	7.2
50-54	331.3	160.8	170.6	32.0	15.1	16.9	271.8	138.4	133.3	17.8	3.0	14.8	9.8	4.2	5.6
55-59	288.5	137.3	151.2	28.7	12.3	16.4	226.8	117.8	109.0	26.4	4.2	22.2	6.6	3.0	3.6
60-64	238.6	111.3	127.4	26.3	10.0	16.3	174.3	93.8	80.5	34.1	5.6	28.5	3.9	1.9	2.0
65-69	196.2	88.7	107.5	24.0	8.4	15.6	128.8	72.3	56.5	41.2	6.9	34.3	2.2	1.1	1.1
70-74	142.5	60.8	81.7	18.6	5.9	12.7	80.2	46.9	33.3	42.7	7.5	35.2	1.1	0.5	0.5
75-79	91.8	36.5	55.3	12.4	3.6	8.8	41.2	25.5	15.8	37.8	7.3	30.5	0.4	0.2	0.2
80-84	50.8	18.9	31.8	6.9	1.7	5.2	16.7	11.1	5.6	27.0	6.1	20.9	0.1	0.1	0.1
85-89	22.3	7.7	14.6	3.0	0.7	2.4	4.9	3.5	1.4	14.3	3.5	10.8	--	--	--
90+	9.5	3.2	6.3	1.6	0.5	1.2	1.3	0.9	0.4	6.6	1.8	4.8	--	--	--
15-44	3104.5	1557.7	1546.7	1303.0	715.4	587.6	1733.7	820.9	912.8	13.1	2.3	10.9	54.6	19.1	35.5
45-64	1210.8	583.5	627.3	120.3	53.9	66.4	969.0	500.7	468.3	88.8	14.6	74.3	32.8	14.4	18.4
65+	513.1	215.9	297.2	66.5	20.6	45.9	273.2	160.2	113.0	169.5	33.2	136.4	3.9	1.9	2.0

Note: Each figure has been rounded independently to the nearest hundred.

Nota: Chaque nombre a été arrondi individuellement à la centaine près.

(ID): Final Intercensal Estimates.

(ID): Estimations intercensitaires définitives.

-- : Less than 50 persons. - Moins de 50 personnes.

- : Zero. - Zéro.

Table 3. Estimates of Population by Sex, Age and Marital Status, June 1, 1978. (ID)

Tableau 3. Estimations de la population selon le sexe, l'âge et l'état matrimonial au 1er juin 1978. (ID)

Ontario (In thousands)  
Ontario (En milliers)

A G E	All Status Tous états			Single Célibataires			Married Marié(e)s			Widowed Veuf(ve)s			Divorced Divorcé(e)s		
	Total	Male Masculin	Female Féminin	Total	Male Masculin	Female Féminin	Total	Male Masculin	Female Féminin	Total	Male Masculin	Female Féminin	Total	Male Masculin	Female Féminin
TOTAL	8439.6	4172.4	4267.2	3717.2	1971.1	1746.1	4178.3	2080.6	2097.7	411.6	70.0	341.7	132.5	50.8	81.8
0-14	2001.9	1027.0	974.8	2001.9	1027.0	974.8	-	-	-	-	-	-	-	-	-
15+	6437.7	3145.4	3292.4	1715.3	944.1	771.2	4178.3	2080.6	2097.7	411.6	70.0	341.7	132.5	50.8	81.8
15	166.9	85.7	81.2	165.8	85.2	80.6	1.0	0.4	0.6	0.1	--	0.1	--	--	--
16	164.1	83.5	80.5	162.3	83.1	79.2	1.7	0.4	1.3	0.1	--	0.1	--	--	--
17	168.4	85.8	82.7	164.1	85.1	78.9	4.3	0.6	3.7	0.1	--	--	--	--	--
18	163.1	83.0	80.1	152.9	81.2	71.7	10.0	1.7	8.3	0.1	--	--	--	--	--
19	159.2	80.7	78.5	139.5	76.4	63.2	19.5	4.3	15.2	0.1	--	0.1	0.1	--	0.1
15-19	821.8	418.7	403.0	784.6	411.0	373.6	36.5	7.5	29.0	0.4	0.1	0.3	0.2	0.1	0.2
20	157.4	79.3	78.1	124.2	70.3	53.9	32.9	9.0	23.9	0.1	--	0.1	0.2	--	0.1
21	156.2	77.8	78.4	107.9	62.6	45.3	47.8	15.2	32.7	0.1	--	0.1	0.4	0.1	0.3
22	153.4	76.0	77.4	89.6	53.3	36.3	63.1	22.5	40.6	0.1	--	0.1	0.6	0.1	0.5
23	154.6	76.0	78.6	74.8	45.2	29.6	78.7	30.6	48.1	0.2	--	0.1	1.0	0.2	0.8
24	149.2	73.0	76.1	59.5	36.2	23.2	88.2	36.4	51.8	0.2	--	0.1	1.4	0.4	1.0
20-24	770.8	382.2	388.6	455.9	267.6	188.3	310.6	113.6	197.0	0.7	0.2	0.5	3.5	0.9	2.7
25	146.2	71.5	74.7	47.9	29.4	18.5	96.2	41.5	54.7	0.2	--	0.2	1.9	0.5	1.3
26	143.4	70.4	73.0	38.4	23.7	14.7	102.4	45.9	56.5	0.2	--	0.2	2.3	0.7	1.6
27	142.9	70.6	72.2	31.7	19.7	12.0	108.1	50.0	58.1	0.3	--	0.2	2.7	0.9	1.8
28	140.7	69.7	71.0	26.0	16.0	10.0	111.2	52.5	58.7	0.3	0.1	0.2	3.2	1.1	2.1
29	142.5	70.7	71.8	22.8	14.0	8.9	115.7	55.4	60.3	0.3	0.1	0.3	3.6	1.3	2.3
25-29	715.6	352.8	362.8	167.0	102.8	64.1	533.6	245.2	288.4	1.3	0.2	1.1	13.7	4.5	9.2
30	145.9	72.7	73.2	20.3	12.2	8.1	121.2	58.9	62.3	0.4	0.1	0.3	4.0	1.4	2.6
31	151.1	75.5	75.6	18.8	11.2	7.6	127.5	62.6	64.9	0.5	0.1	0.4	4.3	1.6	2.8
32	123.9	62.2	61.7	13.6	8.1	5.5	106.2	52.8	53.4	0.4	0.1	0.4	3.7	1.3	2.4
33	118.8	59.8	59.0	11.4	6.8	4.6	103.2	51.7	51.6	0.5	0.1	0.4	3.7	1.3	2.4
34	119.1	59.8	59.3	10.5	6.1	4.4	104.3	52.2	52.1	0.5	0.1	0.4	3.8	1.4	2.4
30-34	658.8	330.0	328.8	74.5	44.4	30.1	562.4	278.2	284.3	2.3	0.4	1.9	19.6	7.1	12.5
35	116.6	58.7	57.9	9.5	5.5	4.0	102.6	51.7	50.9	0.6	0.1	0.5	3.9	1.5	2.4
36	108.1	54.5	53.6	8.1	4.7	3.5	95.7	48.4	47.3	0.6	0.1	0.5	3.6	1.3	2.3
37	103.4	52.0	51.4	7.3	4.1	3.2	91.9	46.4	45.5	0.7	0.1	0.6	3.5	1.3	2.2
38	99.8	50.2	49.7	6.6	3.8	2.9	89.0	45.0	44.0	0.7	0.1	0.6	3.5	1.3	2.2
39	99.0	49.8	49.1	6.3	3.6	2.7	88.3	44.7	43.5	0.9	0.2	0.7	3.5	1.3	2.2
35-39	526.9	265.2	261.7	37.9	21.7	16.2	467.4	236.2	231.2	3.5	0.6	2.9	18.0	6.6	11.3
40	95.9	48.5	47.5	6.1	3.5	2.6	85.6	43.5	42.1	0.9	0.2	0.8	3.3	1.3	2.1
41	94.1	47.8	46.3	5.7	3.3	2.4	84.0	43.1	41.0	1.1	0.2	0.9	3.3	1.3	2.1
42	95.0	48.0	47.0	5.6	3.2	2.4	84.9	43.3	41.6	1.2	0.2	1.0	3.3	1.3	2.1
43	93.5	47.2	46.3	5.4	3.1	2.3	83.5	42.6	40.8	1.3	0.2	1.1	3.3	1.2	2.0
44	93.1	47.1	46.0	5.2	3.0	2.2	83.0	42.5	40.5	1.6	0.3	1.3	3.3	1.3	2.0
40-44	471.6	238.6	233.1	28.0	16.2	11.7	421.0	215.0	206.0	6.1	1.0	5.1	16.5	6.3	10.2
45-49	475.3	241.8	233.4	27.0	15.9	11.1	420.1	217.2	202.9	11.8	2.1	9.7	16.3	6.6	9.7
50-54	464.7	229.0	235.7	26.8	15.1	11.6	401.3	204.2	197.1	21.8	3.6	18.2	14.9	6.1	8.8
55-59	413.5	199.0	214.5	24.7	12.9	11.8	343.2	176.3	166.9	34.1	5.1	29.0	11.5	4.8	6.8
60-64	329.8	157.5	172.3	21.9	10.5	11.4	255.0	136.9	118.1	45.2	6.7	38.5	7.7	3.3	4.4
65-69	280.3	130.1	150.2	21.1	9.5	11.7	194.5	109.3	85.2	59.3	9.1	50.3	5.3	2.3	3.1
70-74	209.5	90.7	118.7	17.6	7.2	10.4	123.2	71.6	51.6	65.7	10.7	55.0	3.0	1.2	1.7
75-79	146.3	58.9	87.4	13.2	4.9	8.3	68.0	42.0	26.0	63.7	11.3	52.3	1.4	0.6	0.8
80-84	88.0	30.8	57.2	8.2	2.5	5.7	29.2	18.8	10.4	50.1	9.3	40.8	0.5	0.2	0.3
85-89	44.2	14.0	30.2	4.3	1.1	3.3	9.4	6.6	2.8	30.2	6.2	24.0	0.2	0.1	0.1
90+	20.7	6.0	14.7	2.6	0.7	1.9	2.7	1.9	0.8	15.4	3.4	12.1	0.1	--	--
15-44	3965.4	1987.5	1977.9	1547.9	863.8	684.1	2331.6	1095.7	1235.9	14.4	2.6	11.8	71.5	25.5	46.0
45-64	1683.3	827.3	856.0	100.3	54.4	45.9	1419.6	734.7	684.9	112.9	17.4	95.4	50.6	20.8	29.7
65+	789.0	330.5	458.5	67.1	25.9	41.2	427.1	250.2	176.9	284.4	50.0	234.4	10.4	4.4	6.0

Note: Each figure has been rounded independently to the nearest hundred.

Nota: Chaque nombre a été arrondi individuellement à la centaine près.

(ID): Final Intercensal Estimates.

(ID): Estimations intercensitaires définitives.

-- : Less than 50 persons. - Moins de 50 personnes.

- : Zero. - Zéro.

Table 3. Estimates of Population by Sex, Age and Marital Status, June 1, 1978. (ID)

Tableau 3. Estimations de la population selon le sexe, l'âge et l'état matrimonial au 1er juin 1978. (ID)

Manitoba (In thousands)  
Manitoba (En milliers)

A G E	All Status Tous états			Single Célibataires			Married Marié(e)s			Widowed Veuf(ve)s			Divorced Divorcé(e)s		
	Total	Male	Female	Total	Male	Female	Total	Male	Female	Total	Male	Female	Total	Male	Female
		Masculin	Féminin		Masculin	Féminin		Masculin	Féminin		Masculin	Féminin		Masculin	Féminin
TOTAL	1032.0	511.7	520.3	468.4	249.6	218.8	494.5	246.7	247.8	54.0	9.4	44.6	15.1	6.0	9.1
0-14	255.7	130.8	124.9	255.7	130.8	124.9	-	-	-	-	-	-	-	-	-
15+	776.3	380.9	395.4	212.7	118.8	93.9	494.5	246.7	247.8	54.0	9.4	44.6	15.1	6.0	9.1
15	20.1	10.1	10.0	20.0	10.1	9.9	0.1	--	0.1	--	--	--	--	--	--
16	20.1	10.2	9.9	19.9	10.2	9.7	0.2	--	0.2	--	--	--	--	--	--
17	20.5	10.4	10.0	19.9	10.3	9.6	0.5	0.1	0.5	--	--	--	--	--	--
18	20.3	10.4	9.9	18.8	10.1	8.7	1.4	0.3	1.2	--	--	--	--	--	--
19	19.4	9.8	9.7	16.6	9.2	7.4	2.8	0.6	2.2	--	--	--	--	--	--
15-19	100.4	50.9	49.5	95.2	49.8	45.4	5.1	1.0	4.1	0.1	--	--	--	--	--
20	19.4	9.8	9.6	14.8	8.4	6.3	4.6	1.3	3.3	--	--	--	--	--	--
21	19.4	9.7	9.7	12.8	7.5	5.3	6.5	2.2	4.3	--	--	--	--	--	--
22	19.2	9.7	9.5	10.7	6.5	4.2	8.4	3.2	5.2	--	--	--	0.1	--	0.1
23	19.1	9.5	9.6	8.8	5.3	3.4	10.2	4.1	6.1	--	--	--	0.1	--	0.1
24	18.6	9.3	9.3	7.2	4.4	2.7	11.2	4.8	6.4	--	--	--	0.2	0.1	0.1
20-24	95.6	48.0	47.7	54.2	32.2	22.0	40.9	15.6	25.2	0.1	--	0.1	0.5	0.1	0.3
25	17.9	8.8	9.1	5.6	3.5	2.2	12.0	5.2	6.8	--	--	--	0.2	0.1	0.2
26	17.5	8.8	8.7	4.6	2.9	1.8	12.6	5.8	6.7	--	--	--	0.3	0.1	0.2
27	17.0	8.5	8.5	3.7	2.3	1.4	12.9	6.1	6.9	--	--	--	0.3	0.1	0.2
28	16.8	8.5	8.3	3.2	2.0	1.2	13.3	6.5	6.8	--	--	--	0.4	0.1	0.2
29	16.5	8.3	8.2	2.7	1.6	1.0	13.4	6.5	6.8	--	--	--	0.4	0.1	0.3
25-29	85.7	42.9	42.8	19.8	12.2	7.5	64.1	30.1	34.0	0.2	--	0.2	1.6	0.5	1.1
30	16.5	8.2	8.3	2.4	1.5	0.9	13.7	6.6	7.0	--	--	--	0.4	0.2	0.3
31	16.7	8.5	8.2	2.1	1.2	0.9	14.0	7.0	7.0	0.1	--	0.1	0.5	0.2	0.3
32	13.8	6.9	7.0	1.6	0.9	0.7	11.8	5.8	6.0	0.1	--	--	0.4	0.1	0.2
33	13.3	6.8	6.5	1.3	0.8	0.6	11.5	5.9	5.6	0.1	--	--	0.4	0.1	0.3
34	13.1	6.7	6.4	1.2	0.7	0.5	11.4	5.8	5.6	0.1	--	0.1	0.4	0.2	0.3
30-34	73.5	37.1	36.4	8.7	5.1	3.6	62.4	31.2	31.2	0.3	--	0.2	2.1	0.8	1.3
35	12.7	6.4	6.3	1.1	0.7	0.5	11.1	5.6	5.6	0.1	--	0.1	0.4	0.1	0.3
36	11.6	5.9	5.8	1.0	0.6	0.4	10.2	5.1	5.1	0.1	--	0.1	0.4	0.1	0.2
37	11.4	5.7	5.7	0.9	0.5	0.4	10.1	5.0	5.1	0.1	--	0.1	0.4	0.1	0.2
38	10.8	5.5	5.3	0.8	0.5	0.3	9.5	4.8	4.7	0.1	--	0.1	0.3	0.1	0.2
39	10.6	5.4	5.2	0.8	0.5	0.3	9.3	4.8	4.6	0.1	--	0.1	0.3	0.1	0.2
35-39	57.1	28.8	28.3	4.7	2.8	1.9	50.2	25.3	24.9	0.4	0.1	0.4	1.8	0.7	1.1
40	10.3	5.2	5.2	0.8	0.5	0.3	9.1	4.6	4.5	0.1	--	0.1	0.3	0.1	0.2
41	9.9	5.0	4.9	0.7	0.4	0.3	8.8	4.4	4.3	0.1	--	0.1	0.3	0.1	0.2
42	10.2	5.1	5.1	0.7	0.4	0.3	9.0	4.5	4.5	0.1	--	0.1	0.4	0.1	0.2
43	10.0	5.1	4.9	0.7	0.5	0.3	8.8	4.4	4.3	0.2	--	0.1	0.3	0.1	0.2
44	9.9	5.0	4.8	0.7	0.4	0.3	8.6	4.4	4.2	0.2	--	0.1	0.3	0.1	0.2
40-44	50.3	25.4	25.0	3.7	2.3	1.4	44.3	22.3	21.9	0.7	0.1	0.6	1.7	0.6	1.0
45-49	51.3	25.6	25.7	3.7	2.3	1.5	44.5	22.4	22.1	1.3	0.2	1.1	1.7	0.7	1.0
50-54	52.6	25.7	26.9	4.0	2.4	1.6	44.5	22.2	22.4	2.4	0.4	2.0	1.6	0.7	0.9
55-59	51.7	24.5	27.1	4.1	2.3	1.8	42.1	21.0	21.0	4.1	0.6	3.5	1.4	0.6	0.8
60-64	45.6	22.0	23.5	4.0	2.2	1.8	34.7	18.5	16.2	5.8	0.8	4.9	1.1	0.5	0.6
65-69	39.0	18.4	20.6	3.6	1.8	1.7	26.9	15.0	11.9	7.7	1.2	6.6	0.8	0.4	0.4
70-74	29.6	13.4	16.1	2.9	1.5	1.5	17.6	10.4	7.2	8.6	1.4	7.3	0.5	0.2	0.2
75-79	20.5	9.1	11.4	2.0	1.0	1.0	10.1	6.5	3.5	8.2	1.5	6.8	0.2	0.1	0.1
80-84	12.8	5.1	7.8	1.2	0.5	0.7	4.7	3.2	1.5	6.9	1.3	5.6	0.1	--	--
85-89	7.2	2.8	4.4	0.6	0.3	0.4	1.9	1.4	0.5	4.7	1.1	3.6	--	--	--
90+	3.5	1.3	2.2	0.3	0.2	0.2	0.6	0.5	0.1	2.6	0.7	1.9	--	--	--
15-44	462.6	233.1	229.6	186.2	104.4	81.8	267.0	125.5	141.4	1.7	0.3	1.4	7.7	2.8	4.9
45-64	201.1	97.8	103.3	15.8	9.2	6.6	165.9	84.1	81.7	13.6	2.0	11.6	5.8	2.5	3.3
65+	112.6	50.0	62.6	10.6	5.2	5.4	61.7	37.0	24.7	38.7	7.1	31.6	1.6	0.8	0.8

Note: Each figure has been rounded independently to the nearest hundred.

Nota: Chaque nombre a été arrondi individuellement à la centaine près.

(ID): Final Intercensal Estimates.

(ID): Estimations intercensitaires définitives.

-- : Less than 50 persons. - Moins de 50 personnes.

- : Zero. - Zéro.

Table 3. Estimates of Population by Sex, Age and Marital Status, June 1, 1978. (ID)

Tableau 3. Estimations de la population selon le sexe, l'âge et l'état matrimonial au 1er juin 1978. (ID)

Saskatchewan (In thousands)  
Saskatchewan (En milliers)

A G E	All Status Tous états			Single Célibataires			Married Marié(e)s			Widowed Veuf(ve)s			Divorced Divorcé(e)s		
	Total	Male Masculin	Female Féminin	Total	Male Masculin	Female Féminin	Total	Male Masculin	Female Féminin	Total	Male Masculin	Female Féminin	Total	Male Masculin	Female Féminin
TOTAL	943.5	475.0	468.5	433.5	236.2	197.2	451.2	225.7	225.5	48.6	8.6	40.0	10.3	4.5	5.7
0-14	244.0	124.7	119.3	244.0	124.7	119.3	-	-	-	-	-	-	-	-	-
15+	699.5	350.3	349.1	189.5	111.6	77.9	451.2	225.7	225.5	48.6	8.6	40.0	10.3	4.5	5.7
15	20.1	10.2	9.9	20.0	10.1	9.9	0.1	--	0.1	--	--	--	--	--	--
16	19.4	9.8	9.6	19.2	9.7	9.4	0.2	--	0.2	--	--	--	--	--	--
17	19.5	10.0	9.5	18.9	9.9	9.0	0.6	0.1	0.5	--	--	--	--	--	--
18	19.4	9.9	9.5	17.8	9.6	8.2	1.6	0.3	1.3	--	--	--	--	--	--
19	18.9	9.5	9.4	15.8	8.8	7.0	3.1	0.7	2.4	--	--	--	--	--	--
15-19	97.3	49.3	48.0	91.6	48.2	43.4	5.7	1.1	4.5	--	--	--	--	--	--
20	18.2	9.3	8.9	13.2	7.8	5.4	4.9	1.5	3.5	--	--	--	--	--	--
21	17.9	9.1	8.9	10.9	6.6	4.3	7.0	2.4	4.6	--	--	--	--	--	--
22	17.7	9.0	8.7	8.9	5.6	3.3	8.7	3.4	5.3	--	--	--	0.1	--	0.1
23	17.6	9.0	8.6	7.2	4.6	2.6	10.3	4.4	5.9	--	--	--	0.1	--	0.1
24	16.6	8.5	8.1	5.5	3.6	1.9	10.9	4.8	6.1	--	--	--	0.1	--	0.1
20-24	88.0	44.8	43.2	45.8	28.2	17.5	41.8	16.5	25.3	0.1	--	0.1	0.4	0.1	0.3
25	15.4	7.9	7.5	4.3	2.8	1.5	10.9	5.0	5.9	--	--	--	0.2	0.1	0.1
26	14.6	7.5	7.0	3.3	2.2	1.1	11.0	5.2	5.8	--	--	--	0.2	0.1	0.1
27	13.9	7.2	6.7	2.6	1.8	0.8	11.1	5.4	5.7	--	--	--	0.2	0.1	0.1
28	13.7	7.1	6.6	2.2	1.5	0.7	11.2	5.5	5.7	--	--	--	0.2	0.1	0.1
29	13.1	6.6	6.4	1.8	1.2	0.6	11.0	5.4	5.6	--	--	--	0.3	0.1	0.2
25-29	70.6	36.4	34.2	14.3	9.5	4.7	55.1	26.4	28.7	0.1	--	0.1	1.1	0.4	0.7
30	12.8	6.6	6.2	1.6	1.0	0.5	11.0	5.5	5.5	--	--	--	0.3	0.1	0.2
31	12.9	6.6	6.4	1.4	1.0	0.5	11.2	5.5	5.7	--	--	--	0.3	0.1	0.2
32	11.0	5.6	5.3	1.1	0.8	0.4	9.5	4.8	4.8	--	--	--	0.3	0.1	0.2
33	10.6	5.4	5.1	1.0	0.7	0.3	9.3	4.7	4.6	0.1	--	--	0.2	0.1	0.2
34	10.3	5.2	5.0	0.9	0.6	0.3	9.1	4.5	4.6	0.1	--	--	0.2	0.1	0.1
30-34	57.6	29.5	28.1	6.0	4.0	1.9	50.0	24.9	25.1	0.2	--	0.2	1.3	0.5	0.8
35	10.2	5.2	5.1	0.8	0.5	0.3	9.1	4.5	4.6	0.1	--	0.1	0.2	0.1	0.2
36	9.5	4.8	4.8	0.7	0.5	0.2	8.5	4.2	4.3	0.1	--	--	0.2	0.1	0.1
37	9.7	4.9	4.8	0.7	0.5	0.2	8.6	4.3	4.4	0.1	--	0.1	0.2	0.1	0.1
38	9.0	4.6	4.4	0.6	0.4	0.2	8.1	4.1	4.0	0.1	--	0.1	0.2	0.1	0.1
39	9.0	4.6	4.4	0.7	0.5	0.2	8.0	4.0	4.0	0.1	--	0.1	0.2	0.1	0.1
35-39	47.5	24.0	23.4	3.6	2.5	1.2	42.3	21.0	21.3	0.4	0.1	0.3	1.2	0.5	0.7
40	9.1	4.5	4.6	0.7	0.5	0.2	8.1	4.0	4.1	0.1	--	0.1	0.2	0.1	0.1
41	8.8	4.4	4.4	0.6	0.4	0.2	7.9	3.9	4.0	0.1	--	0.1	0.2	0.1	0.1
42	8.9	4.6	4.3	0.7	0.5	0.2	7.9	4.0	3.9	0.1	--	0.1	0.2	0.1	0.1
43	8.9	4.6	4.4	0.6	0.4	0.2	7.9	4.0	3.9	0.1	--	0.1	0.2	0.1	0.1
44	9.1	4.6	4.5	0.7	0.5	0.2	8.1	4.0	4.0	0.2	--	0.1	0.2	0.1	0.1
40-44	44.9	22.7	22.2	3.3	2.3	1.0	39.8	19.8	20.0	0.6	0.1	0.5	1.2	0.5	0.7
45-49	47.1	23.9	23.2	3.6	2.6	1.0	41.1	20.6	20.6	1.1	0.2	1.0	1.1	0.5	0.7
50-54	48.3	24.1	24.2	4.0	2.8	1.2	41.2	20.4	20.8	2.0	0.3	1.7	1.1	0.5	0.6
55-59	47.5	23.4	24.1	4.1	2.8	1.3	39.0	19.7	19.4	3.4	0.5	2.9	1.0	0.5	0.5
60-64	43.5	21.3	22.2	3.9	2.5	1.4	33.8	17.7	16.1	5.0	0.7	4.3	0.8	0.4	0.4
65-69	36.6	18.0	18.6	3.4	2.2	1.3	26.0	14.6	11.4	6.6	0.9	5.6	0.6	0.3	0.3
70-74	28.0	13.7	14.3	2.6	1.7	0.9	17.5	10.6	6.8	7.6	1.1	6.5	0.3	0.2	0.1
75-79	19.4	9.2	10.2	1.6	1.1	0.5	10.0	6.6	3.4	7.6	1.3	6.2	0.2	0.1	0.1
80-84	12.4	5.4	7.0	0.9	0.6	0.3	4.9	3.4	1.5	6.4	1.2	5.2	0.1	0.1	--
85-89	7.2	3.1	4.1	0.5	0.3	0.1	2.1	1.6	0.5	4.6	1.1	3.4	--	--	--
90+	3.8	1.6	2.2	0.3	0.2	0.1	0.7	0.6	0.2	2.7	0.8	1.9	--	--	--
15-44	405.8	206.8	199.1	164.5	94.7	69.8	234.7	109.8	124.9	1.5	0.3	1.2	5.1	2.0	3.2
45-64	186.3	92.7	93.7	15.6	10.7	5.0	155.1	78.4	76.8	11.6	1.7	9.9	4.0	1.9	2.1
65+	107.3	50.9	56.4	9.3	6.2	3.2	61.3	37.5	23.8	35.5	6.6	29.0	1.1	0.7	0.5

Note: Each figure has been rounded independently to the nearest hundred.

Nota: Chaque nombre a été arrondi individuellement à la centaine près.

(ID): Final Intercensal Estimates.

(ID): Estimations intercensitaires définitives.

-- : Less than 50 persons. - Moins de 50 personnes.

- : Zero. - Zéro.

Table 3. Estimates of Population by Sex, Age and Marital Status, June 1, 1978. (ID)

Tableau 3. Estimations de la population selon le sexe, l'âge et l'état matrimonial au 1er juin 1978. (ID)

Alberta (In thousands)  
Alberta (En milliers)

A G E	All Status Tous états			Single Célibataires			Married Marié(e)s			Widowed Veuf(ve)s			Divorced Divorcé(e)s		
	Total	Male Masculin	Female Féminin	Total	Male Masculin	Female Féminin	Total	Male Masculin	Female Féminin	Total	Male Masculin	Female Féminin	Total	Male Masculin	Female Féminin
TOTAL	1983.1	1008.8	974.3	923.9	505.2	418.7	944.1	472.7	471.4	73.3	13.2	60.1	41.8	17.7	24.0
0-14	509.5	261.3	248.3	509.5	261.3	248.3	-	-	-	-	-	-	-	-	-
15+	1473.5	747.5	726.0	414.4	243.9	170.5	944.1	472.7	471.4	73.3	13.2	60.1	41.8	17.7	24.0
15	40.4	20.4	20.0	40.1	20.3	19.8	0.2	0.1	0.2	--	--	--	--	--	--
16	41.0	20.7	20.3	40.4	20.6	19.9	0.5	0.1	0.5	--	--	--	--	--	--
17	42.9	21.9	21.1	41.4	21.7	19.8	1.5	0.2	1.3	--	--	--	--	--	--
18	43.6	22.4	21.2	39.7	21.7	18.0	3.9	0.7	3.2	--	--	--	--	--	--
19	42.9	22.0	21.0	35.6	20.2	15.3	7.3	1.7	5.6	--	--	--	0.1	--	--
15-19	210.8	107.3	103.5	197.2	104.5	92.7	13.5	2.8	10.7	0.1	--	--	0.1	--	0.1
20	43.3	22.3	21.0	31.7	18.9	12.8	11.5	3.3	8.1	--	--	--	0.1	--	0.1
21	43.4	22.3	21.2	27.3	16.8	10.5	15.9	5.4	10.5	--	--	--	0.3	0.1	0.2
22	43.9	22.6	21.4	23.2	14.6	8.6	20.3	7.9	12.5	--	--	--	0.4	0.1	0.3
23	43.4	22.5	20.9	19.0	12.3	6.7	23.7	10.0	13.7	--	--	--	0.6	0.2	0.4
24	41.8	21.5	20.3	15.3	10.1	5.3	25.7	11.2	14.5	0.1	--	--	0.7	0.3	0.5
20-24	215.9	111.2	104.7	116.5	72.7	43.8	97.1	37.8	59.3	0.2	--	0.2	2.1	0.6	1.5
25	40.1	20.7	19.4	12.2	8.2	4.0	27.0	12.2	14.8	0.1	--	--	0.9	0.3	0.5
26	38.3	19.8	18.4	9.5	6.4	3.1	27.6	13.0	14.6	0.1	--	0.1	1.0	0.4	0.6
27	36.9	19.1	17.8	7.5	5.1	2.4	28.2	13.6	14.6	0.1	--	0.1	1.1	0.5	0.7
28	35.9	18.6	17.3	6.1	4.1	2.0	28.5	14.0	14.5	0.1	--	0.1	1.2	0.5	0.7
29	34.9	18.0	16.8	5.0	3.4	1.7	28.5	14.1	14.4	0.1	--	0.1	1.3	0.6	0.7
25-29	186.1	96.3	89.7	40.4	27.2	13.2	139.7	66.8	72.9	0.4	0.1	0.3	5.6	2.3	3.3
30	35.4	18.1	17.3	4.4	2.9	1.5	29.6	14.6	15.0	0.1	--	0.1	1.4	0.6	0.8
31	35.2	18.0	17.2	3.8	2.5	1.3	29.8	14.8	15.0	0.1	--	0.1	1.4	0.6	0.8
32	29.1	14.9	14.2	2.7	1.7	1.0	25.1	12.7	12.4	0.1	--	0.1	1.2	0.5	0.7
33	28.0	14.4	13.6	2.3	1.5	0.8	24.4	12.3	12.0	0.1	--	0.1	1.2	0.5	0.7
34	27.4	14.1	13.4	2.1	1.4	0.7	24.0	12.2	11.8	0.1	--	0.1	1.2	0.5	0.7
30-34	155.1	79.5	75.6	15.3	10.0	5.3	132.8	66.7	66.1	0.5	0.1	0.4	6.4	2.7	3.7
35	26.6	13.7	12.9	1.9	1.2	0.6	23.5	12.0	11.5	0.1	--	0.1	1.2	0.5	0.7
36	24.3	12.6	11.7	1.6	1.1	0.6	21.4	11.0	10.4	0.1	--	0.1	1.1	0.5	0.7
37	23.7	12.2	11.6	1.5	1.0	0.6	21.0	10.7	10.2	0.2	--	0.1	1.1	0.4	0.6
38	22.4	11.6	10.8	1.3	0.9	0.4	19.9	10.3	9.6	0.2	--	0.1	1.0	0.4	0.6
39	21.6	11.0	10.6	1.3	0.8	0.4	19.2	9.7	9.4	0.2	--	0.1	1.1	0.4	0.6
35-39	118.7	61.1	57.6	7.6	5.0	2.6	104.9	53.7	51.2	0.8	0.1	0.6	5.5	2.2	3.2
40	21.1	10.8	10.3	1.2	0.7	0.4	18.7	9.6	9.1	0.2	--	0.2	1.0	0.4	0.6
41	20.8	10.7	10.1	1.1	0.8	0.4	18.4	9.4	9.0	0.2	--	0.2	1.0	0.4	0.6
42	21.1	10.9	10.2	1.2	0.8	0.4	18.6	9.7	9.0	0.3	0.1	0.2	1.0	0.4	0.6
43	20.5	10.7	9.8	1.1	0.8	0.4	18.1	9.5	8.7	0.3	0.1	0.2	1.0	0.4	0.6
44	20.4	10.7	9.7	1.1	0.8	0.3	18.0	9.4	8.6	0.3	0.1	0.2	1.0	0.4	0.6
40-44	103.9	53.8	50.1	5.8	3.9	1.9	91.8	47.6	44.3	1.3	0.2	1.0	5.0	2.1	2.9
45-49	100.8	52.8	48.0	5.7	4.0	1.8	88.1	46.4	41.8	2.2	0.4	1.8	4.7	2.0	2.7
50-54	90.1	45.7	44.4	5.5	3.7	1.8	76.8	39.6	37.2	3.8	0.6	3.1	4.1	1.8	2.3
55-59	79.9	39.3	40.6	5.0	3.2	1.8	65.7	33.8	31.9	6.0	0.9	5.1	3.2	1.4	1.8
60-64	64.5	31.4	33.1	4.4	2.7	1.7	49.8	26.6	23.2	8.1	1.1	7.0	2.2	1.0	1.2
65-69	51.8	25.1	26.7	3.8	2.4	1.4	36.5	20.6	15.9	10.1	1.5	8.6	1.5	0.7	0.7
70-74	39.9	19.2	20.7	3.0	2.0	1.0	24.5	14.9	9.6	11.5	1.9	9.6	0.8	0.4	0.4
75-79	26.8	12.5	14.3	2.1	1.4	0.7	13.5	8.9	4.6	10.9	2.0	8.8	0.4	0.2	0.2
80-84	15.9	6.8	9.1	1.1	0.7	0.4	6.0	4.2	1.8	8.6	1.8	6.9	0.2	0.1	0.1
85-89	8.9	3.7	5.2	0.6	0.4	0.2	2.5	1.9	0.6	5.7	1.4	4.4	0.1	--	--
90+	4.3	1.8	2.5	0.4	0.2	0.1	0.8	0.6	0.2	3.1	0.9	2.2	--	--	--
15-44	990.5	509.1	481.4	382.8	223.3	159.6	579.8	275.3	304.5	3.2	0.6	2.6	24.7	10.0	14.7
45-64	335.2	169.2	166.1	20.7	13.6	7.1	280.4	146.3	134.1	20.1	3.1	17.0	14.2	6.2	7.9
65+	147.7	69.2	78.5	10.9	7.1	3.8	83.9	51.0	32.8	50.0	9.5	40.5	2.9	1.5	1.4

Note: Each figure has been rounded independently to the nearest hundred.

Nota: Chaque nombre a été arrondi individuellement à la centaine près.

(ID): Final Intercensal Estimates.

(ID): Estimations intercensitaires définitives.

-- : Less than 50 persons. - Moins de 50 personnes.

- : Zero. - Zéro.

Table 3. Estimates of Population by Sex, Age and Marital Status, June 1, 1978. (ID)

Tableau 3. Estimations de la population selon le sexe, l'âge et l'état matrimonial au 1er juin 1978. (ID)

British Columbia (In thousands)  
Colombie-Britannique (En milliers)

A G E	All Status Tous états			Single Célibataires			Married Marié(e)s			Widowed Veuf(ve)s			Divorced Divorcé(e)s		
	Total	Male Masculin	Female Féminin	Total	Male Masculin	Female Féminin	Total	Male Masculin	Female Féminin	Total	Male Masculin	Female Féminin	Total	Male Masculin	Female Féminin
TOTAL	2542.3	1268.1	1274.3	1083.9	584.8	499.1	1273.9	635.7	638.2	123.2	22.0	101.2	61.2	25.5	35.8
0-14	579.2	296.7	282.4	579.2	296.7	282.4	-	-	-	-	-	-	-	-	-
15+	1963.2	971.3	991.8	504.8	288.1	216.7	1273.9	635.7	638.2	123.2	22.0	101.2	61.2	25.5	35.8
15	48.6	24.9	23.7	48.3	24.8	23.6	0.3	0.1	0.2	--	--	--	--	--	--
16	47.6	24.3	23.3	47.0	24.2	22.8	0.5	0.1	0.4	--	--	--	--	--	--
17	48.7	24.8	23.9	47.2	24.6	22.6	1.4	0.2	1.2	--	--	--	--	--	--
18	49.2	25.0	24.2	45.6	24.4	21.2	3.5	0.5	3.0	--	--	--	--	--	--
19	47.3	23.9	23.4	40.3	22.4	17.9	7.0	1.5	5.5	--	--	--	--	--	--
15-19	241.4	122.9	118.5	228.5	120.4	108.1	12.7	2.4	10.3	0.1	--	0.1	0.1	--	0.1
20	47.0	23.6	23.4	35.7	20.6	15.1	11.2	3.0	8.2	--	--	--	0.1	--	0.1
21	46.0	22.8	23.2	30.3	17.9	12.5	15.5	4.9	10.5	--	--	--	0.2	--	0.1
22	46.3	23.2	23.1	26.0	15.8	10.2	20.0	7.3	12.7	0.1	--	--	0.3	0.1	0.2
23	46.3	22.8	23.5	21.8	13.4	8.4	24.0	9.3	14.7	0.1	--	--	0.4	0.1	0.3
24	45.4	22.4	23.0	18.1	11.2	6.9	26.7	11.0	15.7	0.1	--	--	0.6	0.2	0.4
20-24	231.0	114.8	116.2	132.0	78.9	53.1	97.3	35.5	61.8	0.2	0.1	0.2	1.5	0.4	1.1
25	45.3	22.6	22.7	15.2	9.7	5.6	29.2	12.6	16.5	0.1	--	0.1	0.8	0.3	0.6
26	44.6	22.2	22.4	12.5	8.0	4.5	31.0	13.8	17.2	0.1	--	0.1	1.0	0.3	0.7
27	44.4	22.3	22.1	10.5	6.7	3.8	32.6	15.1	17.4	0.1	--	0.1	1.2	0.5	0.8
28	45.0	22.6	22.4	8.9	5.7	3.2	34.5	16.3	18.2	0.1	--	0.1	1.4	0.5	0.9
29	44.1	22.2	21.8	7.6	4.9	2.7	34.9	16.7	18.1	0.1	--	0.1	1.5	0.6	0.9
25-29	223.4	111.9	111.5	54.7	34.9	19.7	162.2	74.7	87.5	0.5	0.1	0.4	6.0	2.2	3.8
30	45.4	23.1	22.4	6.7	4.4	2.4	36.9	18.0	18.9	0.1	--	0.1	1.7	0.7	1.0
31	46.0	23.2	22.8	6.0	3.8	2.2	38.0	18.7	19.3	0.2	--	0.1	1.8	0.7	1.1
32	37.5	19.2	18.3	4.3	2.7	1.5	31.5	15.8	15.7	0.1	--	0.1	1.6	0.7	0.9
33	36.4	18.4	17.9	3.6	2.3	1.3	31.0	15.5	15.5	0.2	--	0.1	1.6	0.7	1.0
34	36.9	18.9	18.0	3.4	2.2	1.2	31.6	15.9	15.7	0.2	--	0.1	1.8	0.7	1.0
30-34	202.2	102.8	99.4	24.0	15.4	8.6	168.9	83.8	85.1	0.8	0.1	0.6	8.5	3.4	5.1
35	35.5	18.1	17.4	3.0	1.9	1.1	30.6	15.4	15.2	0.2	--	0.1	1.7	0.7	1.0
36	32.7	16.7	16.0	2.5	1.5	0.9	28.4	14.4	14.0	0.2	--	0.2	1.6	0.7	0.9
37	31.9	16.2	15.7	2.2	1.4	0.8	27.8	14.1	13.7	0.2	--	0.2	1.6	0.7	0.9
38	30.0	15.3	14.6	1.9	1.2	0.7	26.3	13.5	12.9	0.2	--	0.2	1.5	0.6	0.9
39	29.0	15.0	14.1	1.8	1.1	0.6	25.6	13.2	12.4	0.3	--	0.2	1.4	0.6	0.8
35-39	159.0	81.2	77.8	11.4	7.2	4.2	138.8	70.5	68.3	1.1	0.2	0.9	7.8	3.3	4.5
40	28.3	14.5	13.8	1.7	1.1	0.6	24.9	12.8	12.1	0.3	0.1	0.2	1.4	0.6	0.8
41	27.6	14.1	13.5	1.6	1.0	0.6	24.2	12.4	11.8	0.3	0.1	0.3	1.4	0.6	0.8
42	27.6	14.4	13.2	1.6	1.0	0.6	24.3	12.7	11.6	0.3	0.1	0.3	1.4	0.6	0.8
43	26.8	13.9	12.9	1.5	1.0	0.5	23.6	12.3	11.3	0.4	0.1	0.3	1.4	0.6	0.8
44	26.6	14.0	12.6	1.4	0.9	0.5	23.4	12.4	11.1	0.4	0.1	0.3	1.4	0.6	0.8
40-44	136.9	70.9	66.0	7.8	5.0	2.8	120.4	62.6	57.8	1.7	0.3	1.4	7.0	3.0	4.0
45-49	136.9	71.1	65.8	7.5	4.9	2.6	119.4	62.6	56.8	3.1	0.6	2.5	7.0	3.0	4.0
50-54	133.1	66.2	67.0	7.4	4.6	2.8	113.5	57.7	55.8	5.7	1.0	4.7	6.5	2.8	3.8
55-59	127.7	60.5	67.2	6.9	3.9	2.9	105.5	52.6	52.8	9.5	1.5	8.0	5.8	2.4	3.4
60-64	110.8	52.0	58.8	6.2	3.3	2.9	86.1	44.7	41.4	13.9	2.1	11.8	4.5	1.9	2.6
65-69	92.5	43.8	48.7	5.8	3.0	2.8	66.3	36.7	29.6	17.2	2.7	14.6	3.2	1.4	1.8
70-74	68.5	32.5	36.0	4.9	2.7	2.3	43.0	25.7	17.3	18.7	3.2	15.6	1.8	0.9	0.9
75-79	46.2	20.6	25.6	3.5	1.9	1.6	23.4	14.9	8.5	18.4	3.3	15.0	0.9	0.5	0.4
80-84	28.3	10.9	17.4	2.1	1.0	1.1	10.5	6.9	3.6	15.3	2.8	12.5	0.4	0.2	0.2
85-89	16.4	6.1	10.3	1.2	0.6	0.6	4.4	3.2	1.2	10.7	2.3	8.4	0.1	0.1	0.1
90+	8.7	3.2	5.5	0.8	0.3	0.4	1.5	1.2	0.4	6.3	1.6	4.7	--	--	--
15-44	1193.9	604.5	589.5	458.4	261.9	196.6	700.3	329.5	370.8	4.3	0.8	3.5	30.9	12.3	18.6
45-64	508.5	249.7	258.8	27.9	16.7	11.2	424.5	217.6	206.8	32.3	5.2	27.0	23.9	10.1	13.7
65+	260.7	117.2	143.5	18.4	9.5	8.9	149.2	88.6	60.6	86.6	15.9	70.7	6.4	3.1	3.4

Note: Each figure has been rounded independently to the nearest hundred.

Nota: Chaque nombre a été arrondi individuellement à la centaine près.

(ID): Final Intercensal Estimates.

(ID): Estimations intercensitaires définitives.

-- : Less than 50 persons. - Moins de 50 personnes.

- : Zero. - Zéro.

Table 3. Estimates of Population by Sex, Age and Marital Status, June 1, 1978. (ID)

Tableau 3. Estimations de la population selon le sexe, l'âge et l'état matrimonial au 1er juin 1978. (ID)

Yukon (In thousands)  
Yukon (En milliers)

A G E	All Status Tous états			Single Célibataires			Married Marié(e)s			Widowed Veuf(ve)s			Divorced Divorcé(e)s		
	Total	Male Masculin	Female Féminin	Total	Male Masculin	Female Féminin	Total	Male Masculin	Female Féminin	Total	Male Masculin	Female Féminin	Total	Male Masculin	Female Féminin
TOTAL	22.5	12.0	10.5	11.2	6.3	4.9	10.4	5.3	5.1	0.4	0.1	0.3	0.5	0.3	0.2
0-14	6.3	3.3	3.0	6.3	3.3	3.0	-	-	-	-	-	-	-	-	-
15+	16.2	8.7	7.5	5.0	3.1	1.9	10.4	5.3	5.1	0.4	0.1	0.3	0.5	0.3	0.2
15	0.4	0.2	0.2	0.4	0.2	0.2	--	--	--	--	--	--	--	--	--
16	0.4	0.2	0.2	0.4	0.2	0.2	--	--	--	--	--	--	--	--	--
17	0.4	0.2	0.2	0.4	0.2	0.2	--	--	--	--	--	--	--	--	--
18	0.5	0.2	0.2	0.4	0.2	0.2	0.1	--	--	--	--	--	--	--	--
19	0.4	0.2	0.2	0.3	0.2	0.1	0.1	--	0.1	--	--	--	--	--	--
15-19	2.2	1.1	1.1	2.1	1.1	0.9	0.2	--	0.1	--	--	--	--	--	--
20	0.5	0.2	0.2	0.3	0.2	0.1	0.1	--	0.1	--	--	--	--	--	--
21	0.4	0.2	0.2	0.3	0.2	0.1	0.2	--	0.1	--	--	--	--	--	--
22	0.5	0.2	0.3	0.3	0.2	0.1	0.2	0.1	0.2	--	--	--	--	--	--
23	0.5	0.3	0.3	0.2	0.1	0.1	0.3	0.1	0.2	--	--	--	--	--	--
24	0.5	0.3	0.2	0.2	0.1	0.1	0.3	0.1	0.2	--	--	--	--	--	--
20-24	2.4	1.2	1.2	1.3	0.8	0.5	1.1	0.4	0.7	--	--	--	--	--	--
25	0.5	0.3	0.3	0.2	0.1	0.1	0.3	0.2	0.2	--	--	--	--	--	--
26	0.5	0.2	0.3	0.2	0.1	0.1	0.3	0.2	0.2	--	--	--	--	--	--
27	0.5	0.3	0.3	0.1	0.1	--	0.4	0.2	0.2	--	--	--	--	--	--
28	0.5	0.3	0.3	0.1	0.1	--	0.4	0.2	0.2	--	--	--	--	--	--
29	0.5	0.3	0.3	0.1	0.1	--	0.4	0.2	0.2	--	--	--	--	--	--
25-29	2.7	1.3	1.3	0.7	0.4	0.3	1.9	0.9	1.0	--	--	--	0.1	--	--
30	0.5	0.3	0.3	0.1	0.1	--	0.4	0.2	0.2	--	--	--	--	--	--
31	0.6	0.3	0.3	0.1	0.1	--	0.5	0.2	0.2	--	--	--	--	--	--
32	0.4	0.2	0.2	0.1	--	--	0.4	0.2	0.2	--	--	--	--	--	--
33	0.4	0.2	0.2	--	--	--	0.3	0.2	0.2	--	--	--	--	--	--
34	0.4	0.2	0.2	--	--	--	0.3	0.2	0.2	--	--	--	--	--	--
30-34	2.4	1.3	1.1	0.3	0.2	0.1	2.0	1.0	0.9	--	--	--	0.1	--	--
35	0.4	0.2	0.2	--	--	--	0.3	0.2	0.2	--	--	--	--	--	--
36	0.3	0.2	0.1	--	--	--	0.3	0.2	0.1	--	--	--	--	--	--
37	0.3	0.2	0.1	--	--	--	0.3	0.2	0.1	--	--	--	--	--	--
38	0.3	0.2	0.1	--	--	--	0.3	0.1	0.1	--	--	--	--	--	--
39	0.3	0.2	0.1	--	--	--	0.2	0.1	0.1	--	--	--	--	--	--
35-39	1.6	0.9	0.7	0.2	0.1	--	1.4	0.8	0.6	--	--	--	0.1	--	--
40	0.2	0.1	0.1	--	--	--	0.2	0.1	0.1	--	--	--	--	--	--
41	0.2	0.1	0.1	--	--	--	0.2	0.1	0.1	--	--	--	--	--	--
42	0.2	0.1	0.1	--	--	--	0.2	0.1	0.1	--	--	--	--	--	--
43	0.2	0.1	0.1	--	--	--	0.2	0.1	0.1	--	--	--	--	--	--
44	0.2	0.1	0.1	--	--	--	0.2	0.1	0.1	--	--	--	--	--	--
40-44	1.2	0.6	0.5	0.1	0.1	--	1.0	0.5	0.5	--	--	--	0.1	--	--
45-49	1.1	0.6	0.5	0.1	0.1	--	0.9	0.5	0.4	--	--	--	0.1	--	--
50-54	0.9	0.5	0.4	0.1	0.1	--	0.7	0.4	0.3	--	--	--	0.1	--	--
55-59	0.7	0.4	0.3	0.1	0.1	--	0.5	0.3	0.2	0.1	--	--	--	--	--
60-64	0.4	0.3	0.2	0.1	--	--	0.3	0.2	0.1	0.1	--	--	--	--	--
65-69	0.3	0.2	0.1	--	--	--	0.2	0.1	0.1	0.1	--	--	--	--	--
70-74	0.2	0.1	0.1	--	--	--	0.1	0.1	--	--	--	--	--	--	--
75-79	0.1	0.1	--	--	--	--	--	--	--	--	--	--	--	--	--
80-84	0.1	--	--	--	--	--	--	--	--	--	--	--	--	--	--
85-89	--	--	--	--	--	--	--	--	--	--	--	--	--	--	--
90+	--	--	--	--	--	--	--	--	--	--	--	--	--	--	--
15-44	12.4	6.5	5.9	4.6	2.7	1.8	7.5	3.6	3.9	0.1	--	--	0.3	0.1	0.1
45-64	3.1	1.8	1.3	0.3	0.3	0.1	2.5	1.4	1.1	0.2	0.1	0.1	0.2	0.1	0.1
65+	0.7	0.4	0.3	0.1	0.1	--	0.4	0.2	0.1	0.2	0.1	0.1	--	--	--

Note: Each figure has been rounded independently to the nearest hundred.  
Nota: Chaque nombre a été arrondi individuellement à la centaine près.

(ID): Final Intercensal Estimates.

(ID): Estimations intercensitaires définitives.

-- : Less than 50 persons. - Moins de 50 personnes.

- : Zero. - Zéro.



Table 3. Estimates of Population by Sex, Age and Marital Status, June 1, 1978. (ID)

Tableau 3. Estimations de la population selon le sexe, l'âge et l'état matrimonial au 1er juin 1978. (ID)

Northwest Territories (In thousands)  
Territoires du Nord-Ouest (En milliers)

A G E	All Status Tous états			Single Célibataires			Married Marié(e)s			Widowed Veuf(ve)s			Divorced Divorcé(e)s		
	Total	Male Masculin	Female Féminin	Total	Male Masculin	Female Féminin	Total	Male Masculin	Female Féminin	Total	Male Masculin	Female Féminin	Total	Male Masculin	Female Féminin
TOTAL	43.6	22.9	20.7	25.6	13.9	11.7	16.7	8.4	8.2	0.9	0.3	0.6	0.4	0.2	0.2
0-14	16.2	8.3	7.9	16.2	8.3	7.9	-	-	-	-	-	-	-	-	-
15+	27.3	14.6	12.8	9.4	5.6	3.8	16.7	8.4	8.2	0.9	0.3	0.6	0.4	0.2	0.2
15	1.0	0.5	0.5	0.9	0.5	0.5	--	--	--	-	-	-	-	-	-
16	1.0	0.5	0.5	1.0	0.5	0.5	--	--	--	--	--	--	-	-	-
17	1.0	0.5	0.5	0.9	0.5	0.4	0.1	--	--	-	-	-	-	-	-
18	0.9	0.5	0.4	0.8	0.5	0.3	0.1	--	0.1	--	-	--	-	-	-
19	0.9	0.5	0.4	0.7	0.4	0.3	0.2	--	0.1	--	-	--	-	-	--
15-19	4.7	2.4	2.2	4.3	2.4	1.9	0.4	0.1	0.3	--	--	--	--	-	--
20	0.9	0.4	0.4	0.6	0.4	0.2	0.2	0.1	0.2	-	-	-	--	-	--
21	0.9	0.5	0.4	0.6	0.4	0.2	0.4	0.1	0.2	--	-	--	--	-	--
22	0.9	0.4	0.4	0.5	0.3	0.2	0.4	0.2	0.2	--	--	--	--	-	--
23	1.0	0.5	0.5	0.4	0.3	0.2	0.5	0.2	0.3	--	-	--	--	-	--
24	0.9	0.4	0.5	0.3	0.2	0.1	0.5	0.2	0.3	--	--	--	--	-	--
20-24	4.5	2.3	2.2	2.4	1.5	0.9	2.1	0.8	1.3	--	--	--	--	-	--
25	0.9	0.4	0.5	0.3	0.2	0.1	0.6	0.2	0.3	--	--	--	--	-	--
26	0.9	0.5	0.4	0.2	0.2	0.1	0.6	0.3	0.3	--	--	--	--	-	--
27	0.9	0.5	0.4	0.2	0.1	0.1	0.7	0.3	0.3	--	--	--	--	-	--
28	0.9	0.5	0.4	0.2	0.1	0.1	0.6	0.3	0.3	--	--	--	--	-	--
29	0.9	0.5	0.4	0.2	0.1	0.1	0.7	0.4	0.3	--	--	--	--	-	--
25-29	4.4	2.3	2.1	1.1	0.7	0.4	3.2	1.5	1.6	--	--	--	0.1	--	--
30	0.8	0.5	0.4	0.2	0.1	--	0.6	0.3	0.3	--	--	--	--	-	--
31	0.8	0.4	0.4	0.1	0.1	0.1	0.7	0.3	0.3	--	--	--	--	-	--
32	0.7	0.4	0.3	0.1	0.1	--	0.6	0.3	0.3	--	--	--	--	-	--
33	0.6	0.3	0.3	0.1	--	--	0.5	0.2	0.2	--	--	--	--	-	--
34	0.6	0.3	0.2	0.1	--	--	0.5	0.3	0.2	--	--	--	--	-	--
30-34	3.5	1.9	1.6	0.5	0.3	0.2	2.8	1.5	1.3	--	--	--	0.1	--	--
35	0.6	0.3	0.3	0.1	--	--	0.5	0.3	0.2	--	--	--	--	-	--
36	0.5	0.3	0.2	0.1	--	--	0.4	0.2	0.2	--	--	--	--	-	--
37	0.5	0.3	0.2	0.1	--	--	0.4	0.2	0.2	--	--	--	--	-	--
38	0.5	0.3	0.2	--	--	--	0.4	0.2	0.2	--	--	--	--	-	--
39	0.4	0.2	0.2	--	--	--	0.4	0.2	0.2	--	--	--	--	-	--
35-39	2.5	1.3	1.2	0.3	0.2	0.1	2.1	1.1	1.0	--	--	--	0.1	--	--
40	0.4	0.2	0.2	--	--	--	0.4	0.2	0.2	--	--	--	--	-	--
41	0.4	0.2	0.2	--	--	--	0.4	0.2	0.2	--	--	--	--	-	--
42	0.4	0.2	0.2	--	--	--	0.4	0.2	0.2	--	--	--	--	-	--
43	0.4	0.2	0.2	--	--	--	0.3	0.2	0.2	--	--	--	--	-	--
44	0.4	0.2	0.2	--	--	--	0.3	0.2	0.1	--	--	--	--	-	--
40-44	2.0	1.1	0.9	0.2	0.1	0.1	1.7	0.9	0.8	--	--	--	0.1	--	--
45-49	1.7	1.0	0.7	0.2	0.1	--	1.5	0.8	0.6	0.1	--	--	--	-	--
50-54	1.3	0.7	0.5	0.1	0.1	--	1.1	0.6	0.5	0.1	--	0.1	--	-	--
55-59	1.0	0.5	0.4	0.1	--	--	0.8	0.4	0.3	0.1	--	0.1	--	-	--
60-64	0.7	0.4	0.3	0.1	--	--	0.5	0.3	0.2	0.1	0.1	0.1	--	-	--
65-69	0.5	0.3	0.2	--	--	--	0.3	0.2	0.1	0.1	--	0.1	--	-	--
70-74	0.3	0.2	0.1	--	--	--	0.2	0.1	0.1	0.1	--	0.1	--	-	--
75-79	0.2	0.1	0.1	--	--	--	0.1	0.1	--	0.1	--	0.1	--	-	--
80-84	0.1	0.1	0.1	--	--	--	--	--	--	--	--	--	--	-	--
85-89	0.1	--	--	--	--	--	--	--	--	--	--	--	--	-	--
90+	--	--	--	--	--	--	--	--	--	--	--	--	--	-	--
15-44	21.5	11.3	10.2	8.8	5.2	3.6	12.3	5.9	6.4	0.1	--	0.1	0.3	0.1	0.1
45-64	4.6	2.7	2.0	0.4	0.3	0.1	3.8	2.1	1.6	0.4	0.1	0.2	0.1	0.1	--
65+	1.2	0.6	0.5	0.1	0.1	--	0.7	0.4	0.2	0.4	0.1	0.3	--	--	--

Note: Each figure has been rounded independently to the nearest hundred.

Nota: Chaque nombre a été arrondi individuellement à la centaine près.

(ID): Final Intercensal Estimates.

(ID): Estimations intercensitaires définitives.

-- : Less than 50 persons. - Moins de 50 personnes.

- : Zero. - Zéro.

Table 3. Estimates of Population by Sex, Age and Marital Status, June 1, 1978. (ID)

Tableau 3. Estimations de la population selon le sexe, l'âge et l'état matrimonial au 1er juin 1978. (ID)

Canada (In thousands)  
Canada (En milliers)

A G E	All Status Tous états			Single Célibataires			Married Marié(e)s			Widowed Veuf(ve)s			Divorced Divorcé(e)s		
	Total	Male Masculin	Female Féminin	Total	Male Masculin	Female Féminin	Total	Male Masculin	Female Féminin	Total	Male Masculin	Female Féminin	Total	Male Masculin	Female Féminin
TOTAL	23517.0	11689.2	11827.8	10702.1	5686.0	5016.1	11352.6	5659.9	5692.6	1086.3	193.1	893.2	376.1	150.3	225.9
0-14	5699.8	2922.3	2777.5	5699.8	2922.3	2777.5	-	-	-	-	-	-	-	-	-
15+	17817.2	8766.9	9050.3	5002.2	2763.7	2238.6	11352.6	5659.9	5692.6	1086.3	193.1	893.2	376.1	150.3	225.9
15	475.9	242.9	233.0	472.7	241.6	231.1	2.8	1.2	1.6	0.3	0.1	0.2	0.1	0.1	0.1
16	469.2	239.2	230.0	464.3	238.1	226.2	4.6	1.0	3.6	0.2	0.1	0.1	0.1	--	--
17	482.4	245.6	236.7	470.3	243.8	226.5	11.8	1.7	10.1	0.2	0.1	0.1	0.1	--	0.1
18	475.3	241.8	233.4	445.0	236.8	208.2	30.0	5.0	25.0	0.2	0.1	0.1	0.1	--	0.1
19	464.4	235.0	229.4	404.7	222.2	182.5	59.2	12.7	46.5	0.2	0.1	0.1	0.3	0.1	0.2
15-19	2367.1	1204.5	1162.6	2256.9	1182.4	1074.5	108.3	21.5	86.8	1.1	0.4	0.7	0.7	0.2	0.5
20	460.2	232.4	227.8	360.4	205.7	154.8	98.8	26.5	72.3	0.3	0.1	0.2	0.6	0.1	0.5
21	455.8	228.7	227.1	310.4	182.3	128.1	143.8	46.1	97.8	0.3	0.1	0.3	1.2	0.2	0.9
22	446.3	224.0	222.4	256.2	154.7	101.4	187.8	68.7	119.2	0.4	0.1	0.3	2.0	0.5	1.5
23	447.7	223.2	224.5	212.6	130.2	82.4	231.5	92.1	139.4	0.5	0.1	0.4	3.1	0.8	2.3
24	431.2	214.3	217.0	169.3	104.6	64.7	257.2	108.3	148.8	0.5	0.1	0.4	4.3	1.2	3.1
20-24	2241.2	1122.5	1118.7	1308.9	777.5	531.4	919.2	341.6	577.5	2.0	0.5	1.5	11.2	2.9	8.3
25	419.2	208.0	211.2	136.5	84.7	51.8	276.5	121.5	155.0	0.6	0.1	0.5	5.6	1.7	3.9
26	409.7	204.3	205.4	109.4	68.2	41.3	292.7	133.8	158.9	0.7	0.1	0.6	6.9	2.2	4.6
27	406.3	203.5	202.8	90.3	56.1	34.2	307.1	144.5	162.6	0.8	0.1	0.7	8.1	2.8	5.3
28	400.1	201.0	199.0	75.2	46.3	28.8	314.7	151.2	163.5	0.9	0.2	0.7	9.3	3.3	5.9
29	398.4	199.5	199.0	65.0	39.7	25.3	322.1	155.8	166.3	1.0	0.2	0.9	10.3	3.8	6.5
25-29	2033.6	1016.3	1017.3	476.3	295.0	181.3	1513.1	706.8	806.3	4.1	0.7	3.4	40.2	13.9	26.3
30	402.3	202.1	200.2	57.8	34.9	22.9	332.1	162.8	169.3	1.2	0.2	1.0	11.2	4.2	7.0
31	408.4	205.4	202.9	52.4	31.3	21.1	342.4	169.4	173.0	1.4	0.3	1.2	12.2	4.5	7.7
32	349.7	176.5	173.2	40.1	23.6	16.5	297.3	148.5	148.7	1.3	0.2	1.1	10.9	4.1	6.8
33	333.3	168.6	164.7	34.3	20.1	14.2	286.6	144.1	142.5	1.5	0.2	1.2	11.0	4.1	6.9
34	329.3	166.1	163.1	31.4	18.3	13.1	285.0	143.4	141.6	1.6	0.3	1.3	11.3	4.2	7.1
30-34	1822.9	918.8	904.2	216.0	128.2	87.8	1543.3	768.3	775.0	7.0	1.2	5.8	56.6	21.1	35.5
35	320.7	162.0	158.7	28.6	16.7	12.0	278.8	140.8	138.1	1.8	0.3	1.5	11.4	4.3	7.1
36	296.3	149.9	146.4	25.0	14.5	10.6	258.7	131.1	127.6	1.9	0.3	1.6	10.6	4.0	6.6
37	286.1	144.5	141.6	22.8	12.9	9.9	250.6	127.2	123.4	2.2	0.4	1.8	10.4	4.0	6.4
38	272.0	137.1	134.8	20.6	11.7	8.9	239.0	121.2	117.9	2.2	0.4	1.9	10.1	3.9	6.2
39	266.4	134.7	131.7	19.7	11.2	8.5	234.2	119.2	115.0	2.5	0.4	2.1	10.0	3.9	6.1
35-39	1441.5	728.3	713.2	116.8	67.0	49.8	1261.4	639.4	622.0	10.8	1.8	8.9	52.5	20.0	32.5
40	256.8	129.9	126.9	18.9	10.9	8.0	225.5	114.8	110.7	2.8	0.5	2.3	9.6	3.8	5.9
41	251.5	127.0	124.5	17.9	10.3	7.6	220.8	112.4	108.4	3.1	0.5	2.6	9.6	3.8	5.8
42	253.8	128.4	125.4	18.0	10.2	7.8	222.7	113.8	108.9	3.5	0.6	2.9	9.5	3.8	5.7
43	249.3	126.0	123.3	17.5	10.0	7.5	218.6	111.6	107.0	3.9	0.7	3.3	9.3	3.7	5.6
44	247.5	125.6	121.9	17.0	9.8	7.2	216.7	111.2	105.5	4.5	0.8	3.7	9.3	3.8	5.4
40-44	1258.9	636.9	622.0	89.3	51.2	38.1	1104.3	563.7	540.6	17.8	3.0	14.8	47.4	18.9	28.5
45-49	1267.7	641.9	625.8	89.0	51.2	37.8	1099.2	565.5	533.7	33.5	5.9	27.6	46.0	19.4	26.7
50-54	1220.1	600.8	619.3	87.9	48.8	39.1	1032.9	525.0	508.0	59.0	9.8	49.2	40.3	17.2	23.1
55-59	1108.2	532.7	575.5	81.7	42.2	39.5	902.8	462.7	440.1	92.3	14.2	78.1	31.4	13.6	17.8
60-64	920.5	438.4	482.1	74.6	35.6	39.0	700.4	374.1	326.3	124.0	19.1	105.0	21.5	9.6	11.9
65-69	770.8	360.3	410.5	69.1	31.1	38.0	530.1	297.6	232.5	157.2	25.0	132.2	14.5	6.7	7.8
70-74	570.7	255.1	315.6	55.5	23.8	31.7	337.0	198.8	138.2	170.2	28.7	141.5	7.9	3.8	4.2
75-79	387.7	162.4	225.3	39.0	15.6	23.3	183.6	115.1	68.5	161.4	29.8	131.6	3.8	1.9	1.9
80-84	231.7	87.1	144.7	23.0	8.0	15.0	80.3	53.1	27.2	127.0	25.2	101.8	1.4	0.7	0.7
85-89	118.2	41.8	76.3	11.5	3.7	7.8	28.2	20.4	7.8	77.9	17.5	60.4	0.5	0.3	0.2
90+	56.4	19.1	37.3	6.7	2.4	4.4	8.4	6.3	2.1	41.0	10.3	30.7	0.2	0.1	0.1
15-44	11165.3	5627.3	5538.0	4464.2	2501.3	1963.0	6449.6	3041.4	3408.2	42.8	7.6	35.2	208.6	77.1	131.6
45-64	4516.5	2213.7	2302.7	333.2	177.8	155.4	3735.3	1927.3	1808.1	308.7	48.9	259.9	139.2	59.8	79.4
65+	2135.5	925.9	1209.6	204.9	84.6	120.3	1167.6	691.3	476.3	734.8	136.6	598.2	28.3	13.4	14.9

Note: Each figure has been rounded independently to the nearest hundred.  
 Nota: Chaque nombre a été arrondi individuellement à la centaine près.  
 (ID): Final Intercensal Estimates.  
 (ID): Estimations intercensitaires définitives.  
 -- : Less than 50 persons. - Moins de 50 personnes.  
 - : Zero. - Zéro.

Table 4. Estimates of Population by Sex, Age and Marital Status, June 1, 1979. (ID)

Tableau 4. Estimations de la population selon le sexe, l'âge et l'état matrimonial au 1er juin 1979. (ID)

Newfoundland (In thousands)  
Terre-Neuve (En milliers)

A G E	All Status Tous états			Single Célibataires			Married Marié(e)s			Widowed Veuf(ve)s			Divorced Divorcé(e)s		
	Total	Male Masculin	Female Féminin	Total	Male Masculin	Female Féminin	Total	Male Masculin	Female Féminin	Total	Male Masculin	Female Féminin	Total	Male Masculin	Female Féminin
TOTAL	563.5	284.7	278.8	291.2	155.0	136.1	247.7	123.8	123.9	21.4	4.5	16.9	3.2	1.3	1.9
0-14	176.9	90.6	86.3	176.9	90.6	86.3	-	-	-	-	-	-	-	-	-
15+	386.5	194.1	192.5	114.2	64.4	49.8	247.7	123.8	123.9	21.4	4.5	16.9	3.2	1.3	1.9
15	13.3	6.9	6.5	13.3	6.9	6.4	0.1	--	--	--	--	--	--	--	--
16	12.6	6.4	6.2	12.5	6.4	6.1	0.1	--	0.1	--	--	--	--	--	--
17	12.1	6.2	5.9	11.8	6.1	5.6	0.3	--	0.3	--	--	--	--	--	--
18	12.0	6.0	6.0	11.2	5.9	5.3	0.7	0.1	0.6	--	--	--	--	--	--
19	11.4	5.9	5.6	10.0	5.6	4.4	1.4	0.3	1.1	--	--	--	--	--	--
15-19	61.4	31.3	30.1	58.7	30.8	27.9	2.7	0.5	2.2	--	--	--	--	--	--
20	10.8	5.4	5.5	8.4	4.8	3.7	2.4	0.6	1.8	--	--	--	--	--	--
21	10.6	5.2	5.4	7.0	4.1	2.9	3.6	1.1	2.5	--	--	--	--	--	--
22	10.4	5.2	5.2	5.6	3.4	2.2	4.7	1.8	3.0	--	--	--	--	--	--
23	10.3	5.2	5.2	4.5	2.8	1.7	5.7	2.3	3.4	--	--	--	--	--	--
24	10.3	5.2	5.2	3.7	2.3	1.3	6.6	2.8	3.8	--	--	--	0.1	--	--
20-24	52.5	26.0	26.4	29.2	17.4	11.9	23.1	8.6	14.4	0.1	--	--	0.1	--	0.1
25	10.0	4.9	5.0	2.7	1.7	1.0	7.1	3.2	4.0	--	--	--	0.1	--	0.1
26	9.8	4.8	5.0	2.1	1.3	0.8	7.6	3.5	4.1	--	--	--	0.1	--	0.1
27	9.6	4.7	4.8	1.7	1.0	0.6	7.8	3.7	4.1	--	--	--	0.1	--	0.1
28	9.6	4.8	4.7	1.4	0.9	0.5	8.0	3.9	4.1	--	--	--	0.1	--	0.1
29	9.4	4.7	4.7	1.1	0.7	0.4	8.1	3.9	4.2	--	--	--	0.1	--	0.1
25-29	48.3	24.1	24.2	9.1	5.7	3.4	38.6	18.2	20.5	0.1	--	0.1	0.5	0.2	0.3
30	9.0	4.5	4.5	0.9	0.6	0.3	7.9	3.9	4.0	--	--	--	0.1	--	0.1
31	8.8	4.5	4.3	0.8	0.5	0.3	7.7	3.9	3.9	--	--	--	0.2	0.1	0.1
32	8.7	4.5	4.3	0.8	0.5	0.3	7.8	3.9	3.9	--	--	--	0.1	--	0.1
33	8.4	4.2	4.2	0.7	0.4	0.3	7.5	3.8	3.8	--	--	--	0.1	--	0.1
34	7.0	3.6	3.4	0.6	0.3	0.2	6.3	3.2	3.1	--	--	--	0.1	--	0.1
30-34	41.8	21.2	20.6	3.7	2.3	1.4	37.3	18.7	18.6	0.2	--	0.1	0.7	0.2	0.4
35	6.8	3.5	3.4	0.5	0.3	0.2	6.2	3.1	3.1	--	--	--	0.1	--	0.1
36	6.6	3.3	3.3	0.5	0.3	0.2	6.0	2.9	3.0	--	--	--	0.1	--	0.1
37	5.9	3.0	2.9	0.4	0.2	0.2	5.4	2.8	2.6	--	--	--	0.1	--	0.1
38	5.6	2.9	2.7	0.4	0.2	0.1	5.0	2.6	2.4	0.1	--	0.1	0.1	--	0.1
39	5.6	2.9	2.7	0.4	0.2	0.1	5.1	2.6	2.4	0.1	--	0.1	0.1	--	0.1
35-39	30.5	15.5	15.0	2.1	1.3	0.8	27.7	14.1	13.6	0.3	--	0.2	0.5	0.2	0.3
40	5.5	2.8	2.7	0.4	0.2	0.1	5.0	2.5	2.5	0.1	--	0.1	0.1	--	0.1
41	5.0	2.6	2.4	0.3	0.2	0.1	4.6	2.4	2.2	0.1	--	0.1	0.1	--	--
42	5.0	2.5	2.5	0.3	0.2	0.1	4.5	2.3	2.3	0.1	--	0.1	0.1	--	--
43	4.9	2.5	2.4	0.3	0.2	0.1	4.4	2.3	2.1	0.1	--	0.1	0.1	--	--
44	4.8	2.5	2.3	0.3	0.2	0.1	4.3	2.2	2.1	0.1	--	0.1	0.1	--	--
40-44	25.3	13.0	12.4	1.7	1.0	0.6	22.8	11.7	11.1	0.4	0.1	0.4	0.4	0.2	0.2
45-49	23.8	12.4	11.4	1.7	1.1	0.6	21.1	11.0	10.1	0.7	0.1	0.6	0.3	0.1	0.2
50-54	22.1	11.3	10.8	1.7	1.1	0.6	19.0	9.8	9.1	1.2	0.2	1.0	0.3	0.1	0.1
55-59	21.3	10.8	10.4	1.6	1.1	0.6	17.6	9.3	8.3	1.9	0.3	1.5	0.2	0.1	0.1
60-64	18.7	9.4	9.3	1.4	0.9	0.5	14.6	8.0	6.6	2.5	0.5	2.1	0.1	0.1	0.1
65-69	16.0	8.0	8.0	1.3	0.8	0.5	11.3	6.5	4.8	3.3	0.7	2.7	0.1	--	--
70-74	10.3	4.9	5.3	0.9	0.5	0.4	6.3	3.8	2.5	3.1	0.7	2.4	--	--	--
75-79	7.2	3.2	4.0	0.6	0.3	0.3	3.5	2.2	1.3	3.1	0.7	2.4	--	--	--
80-84	4.3	1.7	2.6	0.3	0.1	0.2	1.6	1.1	0.5	2.4	0.6	1.9	--	--	--
85-89	2.1	0.8	1.3	0.1	--	0.1	0.5	0.4	0.1	1.4	0.4	1.0	--	--	--
90+	1.0	0.4	0.6	0.1	--	0.1	0.2	0.1	--	0.7	0.2	0.5	--	--	--
15-44	259.9	131.1	128.7	104.5	58.5	46.1	152.1	71.7	80.4	1.0	0.1	0.9	2.2	0.8	1.4
45-64	85.9	43.9	42.0	6.4	4.2	2.2	72.2	38.1	34.1	6.3	1.1	5.2	0.9	0.5	0.5
65+	40.8	19.0	21.8	3.2	1.7	1.5	23.3	14.0	9.3	14.1	3.2	10.8	0.1	0.1	0.1

Note: Each figure has been rounded independently to the nearest hundred.

Nota: Chaque nombre a été arrondi individuellement à la centaine près.

(ID): Final Intercensal Estimates.

(ID): Estimations intercensitaires définitives.

-- : Less than 50 persons. - Moins de 50 personnes.

- : Zero. - Zéro.

Table 4. Estimates of Population by Sex, Age and Marital Status, June 1, 1979. (ID)

Tableau 4. Estimations de la population selon le sexe, l'âge et l'état matrimonial au 1er juin 1979. (ID)

Prince Edward Island (In thousands)  
Ile-du-Prince-Edouard (En milliers)

A G E	All Status Tous états			Single Célibataires			Married Marié(e)s			Widowed Veuf(ve)s			Divorced Divorcé(e)s		
	Total	Male Masculin	Female Féminin	Total	Male Masculin	Female Féminin	Total	Male Masculin	Female Féminin	Total	Male Masculin	Female Féminin	Total	Male Masculin	Female Féminin
TOTAL	122.0	60.9	61.1	59.1	31.7	27.4	55.3	27.6	27.7	6.5	1.2	5.3	1.2	0.5	0.7
0-14	31.7	16.4	15.3	31.7	16.4	15.3	-	-	-	-	-	-	-	-	-
15+	90.3	44.6	45.8	27.4	15.3	12.1	55.3	27.6	27.7	6.5	1.2	5.3	1.2	0.5	0.7
15	2.9	1.4	1.4	2.8	1.4	1.4	--	--	--	--	-	--	--	-	--
16	2.8	1.4	1.4	2.8	1.4	1.3	--	--	--	--	-	--	--	-	--
17	2.6	1.4	1.2	2.5	1.4	1.2	--	--	--	--	-	--	--	-	--
18	2.6	1.3	1.3	2.5	1.3	1.2	0.1	--	0.1	--	-	--	--	-	--
19	2.4	1.2	1.2	2.1	1.1	1.0	0.3	0.1	0.2	--	-	--	--	-	--
15-19	13.2	6.7	6.5	12.8	6.6	6.2	0.5	0.1	0.4	--	-	--	--	-	--
20	2.2	1.1	1.1	1.8	1.0	0.8	0.4	0.1	0.3	--	-	--	--	-	--
21	2.2	1.1	1.1	1.5	0.9	0.6	0.7	0.2	0.5	--	-	--	--	-	--
22	2.2	1.1	1.1	1.3	0.7	0.5	0.9	0.3	0.6	--	-	--	--	-	--
23	2.2	1.1	1.1	1.1	0.6	0.4	1.1	0.4	0.7	--	-	--	--	-	--
24	2.0	1.0	1.0	0.8	0.5	0.3	1.2	0.5	0.7	--	-	--	--	-	--
20-24	10.8	5.4	5.4	6.4	3.8	2.7	4.4	1.6	2.7	--	-	--	--	-	--
25	2.0	1.0	1.0	0.7	0.4	0.2	1.3	0.6	0.7	--	-	--	--	-	--
26	1.8	0.9	0.9	0.5	0.3	0.2	1.4	0.6	0.7	--	-	--	--	-	--
27	1.8	0.9	0.9	0.4	0.3	0.1	1.4	0.7	0.7	--	-	--	--	-	--
28	1.8	0.9	0.9	0.3	0.2	0.1	1.5	0.7	0.8	--	-	--	--	-	--
29	1.9	1.0	1.0	0.3	0.2	0.1	1.6	0.8	0.8	--	-	--	--	-	--
25-29	9.4	4.7	4.7	2.1	1.3	0.8	7.1	3.3	3.8	--	-	--	0.1	--	0.1
30	1.9	1.0	1.0	0.3	0.2	0.1	1.6	0.8	0.8	--	-	--	--	-	--
31	2.0	1.0	1.0	0.2	0.1	0.1	1.7	0.8	0.9	--	-	--	--	-	--
32	1.9	1.0	0.9	0.2	0.1	0.1	1.7	0.9	0.8	--	-	--	--	-	--
33	1.6	0.9	0.7	0.2	0.1	0.1	1.4	0.7	0.7	--	-	--	--	-	--
34	1.5	0.7	0.7	0.1	0.1	0.1	1.3	0.6	0.6	--	-	--	--	-	--
30-34	8.9	4.5	4.4	1.0	0.6	0.4	7.6	3.8	3.9	--	-	--	0.2	0.1	0.1
35	1.5	0.7	0.7	0.1	0.1	0.1	1.3	0.6	0.6	--	-	--	--	-	--
36	1.3	0.7	0.7	0.1	0.1	--	1.2	0.6	0.6	--	-	--	--	-	--
37	1.3	0.7	0.6	0.1	0.1	--	1.1	0.6	0.6	--	-	--	--	-	--
38	1.3	0.6	0.6	0.1	0.1	--	1.1	0.5	0.6	--	-	--	--	-	--
39	1.3	0.7	0.7	0.1	0.1	--	1.1	0.6	0.6	--	-	--	--	-	--
35-39	6.6	3.3	3.3	0.6	0.4	0.2	5.8	2.9	2.9	0.1	--	0.1	0.2	0.1	0.1
40	1.2	0.6	0.6	0.1	0.1	--	1.1	0.6	0.5	--	-	--	--	-	--
41	1.2	0.6	0.6	0.1	0.1	--	1.0	0.5	0.5	--	-	--	--	-	--
42	1.2	0.6	0.6	0.1	0.1	--	1.0	0.5	0.5	--	-	--	--	-	--
43	1.2	0.6	0.6	0.1	0.1	--	1.1	0.5	0.5	--	-	--	--	-	--
44	1.1	0.6	0.5	0.1	0.1	--	1.0	0.5	0.5	--	-	--	--	-	--
40-44	5.9	3.0	2.9	0.5	0.3	0.2	5.2	2.6	2.6	0.1	--	0.1	0.1	0.1	0.1
45-49	5.5	2.8	2.7	0.5	0.4	0.2	4.6	2.4	2.3	0.2	--	0.1	0.1	0.1	0.1
50-54	5.3	2.6	2.7	0.6	0.4	0.2	4.3	2.2	2.2	0.3	--	0.2	0.1	--	0.1
55-59	5.3	2.6	2.8	0.5	0.4	0.2	4.3	2.1	2.1	0.4	0.1	0.4	0.1	--	--
60-64	5.1	2.5	2.6	0.5	0.3	0.2	3.8	2.0	1.8	0.7	0.1	0.6	0.1	--	--
65-69	4.7	2.3	2.4	0.5	0.3	0.2	3.2	1.8	1.4	0.9	0.1	0.7	0.1	--	--
70-74	3.5	1.6	1.9	0.5	0.3	0.2	2.1	1.2	0.9	1.0	0.2	0.8	--	--	--
75-79	2.7	1.2	1.5	0.4	0.2	0.2	1.3	0.8	0.5	1.0	0.2	0.8	--	--	--
80-84	1.9	0.8	1.1	0.3	0.1	0.2	0.7	0.5	0.2	0.9	0.2	0.7	--	--	--
85-89	1.0	0.4	0.7	0.1	--	0.1	0.3	0.2	0.1	0.6	0.1	0.5	--	--	--
90+	0.6	0.2	0.4	0.1	--	0.1	0.1	0.1	--	0.4	0.1	0.3	--	--	--
15-44	54.9	27.7	27.2	23.4	13.0	10.4	30.5	14.4	16.2	0.2	--	0.2	0.7	0.3	0.4
45-64	21.2	10.5	10.7	2.2	1.4	0.8	17.1	8.7	8.4	1.5	0.2	1.3	0.4	0.2	0.2
65+	14.3	6.4	7.9	1.8	0.9	0.9	7.6	4.5	3.1	4.7	0.9	3.8	0.1	0.1	0.1

Note: Each figure has been rounded independently to the nearest hundred.

Nota: Chaque nombre a été arrondi individuellement à la centaine près.

(ID): Final Intercensal Estimates.

(ID): Estimations intercensitaires définitives.

-- : Less than 50 persons. - Moins de 50 personnes.

- : Zero. - Zéro.

Table 4. Estimates of Population by Sex, Age and Marital Status, June 1, 1979. (ID)

Tableau 4. Estimations de la population selon le sexe, l'âge et l'état matrimonial au 1er juin 1979. (ID)

Nova Scotia (In thousands)  
Nouvelle-Ecosse (En milliers)

A G E	All Status Tous états			Single Célibataires			Married Marié(e)s			Widowed Veuf(ve)s			Divorced Divorcé(e)s		
	Total	Male Masculin	Female Féminin	Total	Male Masculin	Female Féminin	Total	Male Masculin	Female Féminin	Total	Male Masculin	Female Féminin	Total	Male Masculin	Female Féminin
TOTAL	841.8	418.4	423.4	389.7	207.8	181.9	394.5	196.9	197.6	44.1	7.9	36.2	13.5	5.8	7.8
0-14	208.0	106.6	101.4	208.0	106.6	101.4	-	-	-	-	-	-	-	-	-
15+	633.9	311.8	322.1	181.7	101.2	80.6	394.5	196.9	197.6	44.1	7.9	36.2	13.5	5.8	7.8
15	17.8	9.2	8.6	17.7	9.1	8.6	0.1	--	0.1	--	--	--	--	--	--
16	17.8	9.2	8.6	17.6	9.2	8.5	0.2	--	0.1	--	--	--	--	--	--
17	17.6	9.0	8.6	17.2	8.9	8.3	0.4	0.1	0.3	--	--	--	--	--	--
18	17.3	8.8	8.5	16.3	8.6	7.7	1.0	0.2	0.8	--	--	--	--	--	--
19	16.7	8.5	8.3	14.7	8.0	6.7	2.0	0.4	1.6	--	--	--	--	--	--
15-19	87.3	44.6	42.7	83.6	43.8	39.7	3.7	0.7	2.9	--	--	--	--	--	--
20	16.2	8.3	7.9	12.8	7.3	5.5	3.3	0.9	2.4	--	--	--	--	--	--
21	16.0	8.1	8.0	10.9	6.4	4.5	5.0	1.6	3.4	--	--	--	0.1	--	--
22	16.0	8.2	7.8	9.2	5.5	3.6	6.8	2.6	4.1	--	--	--	0.1	--	0.1
23	15.4	7.7	7.7	7.1	4.4	2.8	8.1	3.3	4.8	--	--	--	0.1	--	0.1
24	15.3	7.6	7.7	5.8	3.6	2.2	9.3	4.0	5.3	--	--	--	0.2	0.1	0.1
20-24	79.0	39.9	39.1	45.9	27.2	18.7	32.5	12.5	20.0	0.1	--	0.1	0.5	0.1	0.4
25	14.6	7.3	7.4	4.6	2.9	1.7	9.8	4.3	5.4	--	--	--	0.2	0.1	0.2
26	14.0	7.0	7.0	3.6	2.2	1.4	10.1	4.6	5.4	--	--	--	0.3	0.1	0.2
27	13.7	6.8	6.9	2.9	1.8	1.1	10.5	4.9	5.6	--	--	--	0.3	0.1	0.2
28	13.6	6.9	6.7	2.4	1.5	0.9	10.8	5.2	5.6	--	--	--	0.4	0.1	0.2
29	13.5	6.9	6.6	2.1	1.3	0.8	11.0	5.5	5.5	--	--	--	0.4	0.1	0.2
25-29	69.4	34.9	34.6	15.6	9.7	5.9	52.1	24.6	27.5	0.2	--	0.1	1.6	0.6	1.0
30	13.5	6.8	6.8	1.9	1.1	0.7	11.2	5.5	5.8	--	--	--	0.4	0.1	0.2
31	14.0	7.0	7.0	1.7	1.1	0.6	11.8	5.8	6.0	0.1	--	0.1	0.4	0.2	0.3
32	13.9	7.0	6.9	1.5	0.9	0.6	11.8	5.9	6.0	0.1	--	--	0.5	0.2	0.3
33	11.6	5.9	5.7	1.1	0.7	0.4	10.0	5.0	5.0	--	--	--	0.4	0.2	0.2
34	10.9	5.6	5.3	1.0	0.6	0.4	9.5	4.8	4.7	0.1	--	--	0.4	0.1	0.2
30-34	63.8	32.2	31.6	7.1	4.3	2.8	54.3	27.0	27.3	0.3	--	0.2	2.1	0.8	1.3
35	10.7	5.4	5.3	0.9	0.5	0.4	9.3	4.7	4.6	0.1	--	0.1	0.4	0.1	0.2
36	10.5	5.2	5.3	0.8	0.5	0.3	9.2	4.6	4.6	0.1	--	0.1	0.4	0.1	0.3
37	9.8	5.0	4.8	0.7	0.4	0.3	8.6	4.4	4.2	0.1	--	0.1	0.4	0.2	0.2
38	9.3	4.7	4.6	0.7	0.4	0.3	8.1	4.1	4.0	0.1	--	0.1	0.4	0.2	0.2
39	8.7	4.3	4.4	0.6	0.4	0.3	7.7	3.8	3.8	0.1	--	0.1	0.4	0.1	0.2
35-39	49.0	24.7	24.3	3.7	2.2	1.5	42.9	21.6	21.3	0.4	0.1	0.4	1.9	0.7	1.1
40	8.9	4.5	4.4	0.6	0.4	0.2	7.8	3.9	3.9	0.1	--	0.1	0.3	0.1	0.2
41	8.5	4.3	4.1	0.6	0.4	0.2	7.4	3.8	3.6	0.1	--	0.1	0.4	0.2	0.2
42	8.3	4.2	4.1	0.6	0.3	0.2	7.2	3.6	3.6	0.1	--	0.1	0.3	0.1	0.2
43	8.2	4.3	4.0	0.6	0.3	0.2	7.2	3.8	3.4	0.2	--	0.1	0.3	0.1	0.2
44	8.1	4.0	4.0	0.6	0.3	0.2	7.0	3.5	3.5	0.2	--	0.1	0.3	0.1	0.2
40-44	42.0	21.3	20.7	3.0	1.8	1.2	36.6	18.7	17.9	0.7	0.1	0.6	1.7	0.7	1.0
45-49	40.5	20.2	20.3	3.1	1.9	1.2	34.6	17.5	17.2	1.3	0.2	1.1	1.5	0.7	0.8
50-54	39.0	18.9	20.1	3.2	1.9	1.3	32.4	16.1	16.2	2.2	0.3	1.8	1.3	0.6	0.7
55-59	40.1	19.3	20.8	3.3	1.9	1.4	32.0	16.3	15.7	3.7	0.6	3.1	1.1	0.5	0.6
60-64	36.1	17.3	18.9	3.2	1.8	1.5	27.0	14.3	12.7	5.1	0.8	4.3	0.8	0.4	0.4
65-69	31.7	15.2	16.5	3.3	1.7	1.6	21.3	12.1	9.3	6.5	1.1	5.4	0.6	0.3	0.3
70-74	22.9	10.7	12.3	2.7	1.3	1.4	13.2	7.9	5.2	6.7	1.3	5.5	0.3	0.2	0.2
75-79	15.4	6.4	9.0	1.9	0.8	1.1	7.0	4.3	2.7	6.4	1.2	5.2	0.2	0.1	0.1
80-84	9.8	3.6	6.2	1.2	0.4	0.8	3.3	2.1	1.1	5.3	1.1	4.3	0.1	--	--
85-89	5.2	1.8	3.4	0.6	0.2	0.4	1.2	0.9	0.3	3.4	0.7	2.6	--	--	--
90+	2.6	0.8	1.7	0.3	0.1	0.2	0.4	0.3	0.1	1.9	0.5	1.4	--	--	--
15-44	390.4	197.5	192.9	158.9	89.2	69.8	222.1	105.1	117.0	1.7	0.3	1.4	7.7	3.0	4.8
45-64	155.8	75.7	80.1	12.8	7.4	5.4	126.0	64.2	61.8	12.2	1.9	10.4	4.7	2.2	2.5
65+	87.7	38.6	49.1	10.0	4.6	5.4	46.4	27.6	18.7	30.2	5.8	24.4	1.1	0.6	0.5

Note: Each figure has been rounded independently to the nearest hundred.

Nota: Chaque nombre a été arrondi individuellement à la centaine près.

(ID): Final Intercensal Estimates.

(ID): Estimations intercensitaires définitives.

-- : Less than 50 persons. - Moins de 50 personnes.

- : Zero. - Zéro.

Table 4. Estimates of Population by Sex, Age and Marital Status, June 1, 1979. (ID)

Tableau 4. Estimations de la population selon le sexe, l'âge et l'état matrimonial au 1er juin 1979. (ID)

New Brunswick (In thousands)  
Nouveau-Brunswick (En milliers)

A G E	All Status Tous états			Single Célibataires			Married Marié(e)s			Widowed Veuf(ve)s			Divorced Divorcé(e)s		
	Total	Male Masculin	Female Féminin	Total	Male Masculin	Female Féminin	Total	Male Masculin	Female Féminin	Total	Male Masculin	Female Féminin	Total	Male Masculin	Female Féminin
TOTAL	691.9	345.0	347.0	328.4	174.6	153.8	323.0	161.0	162.0	32.5	6.0	26.6	8.0	3.4	4.6
0-14	181.8	93.1	88.7	181.8	93.1	88.7	-	-	-	-	-	-	-	-	-
15+	510.2	251.9	258.3	146.6	81.5	65.1	323.0	161.0	162.0	32.5	6.0	26.6	8.0	3.4	4.6
15	15.1	7.8	7.3	15.0	7.8	7.3	0.1	--	0.1	--	--	--	--	--	--
16	15.1	7.8	7.3	15.0	7.8	7.2	0.1	--	0.1	--	--	--	--	--	--
17	14.5	7.3	7.2	14.1	7.3	6.9	0.4	--	0.3	--	--	--	--	--	--
18	14.3	7.3	7.0	13.4	7.2	6.3	0.9	0.1	0.7	--	--	--	--	--	--
19	14.0	7.1	6.8	12.2	6.8	5.4	1.8	0.4	1.4	--	--	--	--	--	--
15-19	73.1	37.4	35.6	69.8	36.7	33.0	3.2	0.6	2.6	--	--	--	--	--	--
20	13.4	6.8	6.7	10.4	6.0	4.4	3.0	0.8	2.2	--	--	--	--	--	--
21	13.7	7.0	6.8	9.1	5.4	3.7	4.6	1.5	3.1	--	--	--	--	--	--
22	13.4	6.8	6.6	7.3	4.5	2.8	6.0	2.3	3.7	--	--	--	0.1	--	--
23	12.9	6.4	6.4	5.7	3.6	2.1	7.1	2.9	4.2	--	--	--	0.1	--	0.1
24	13.0	6.5	6.5	4.6	2.9	1.7	8.2	3.5	4.7	--	--	--	0.1	--	0.1
20-24	66.4	33.5	33.0	37.1	22.4	14.7	28.9	11.0	18.0	0.1	--	0.1	0.3	0.1	0.2
25	12.4	6.3	6.2	3.7	2.3	1.4	8.6	3.9	4.7	--	--	--	0.1	--	0.1
26	12.0	5.8	6.1	2.8	1.7	1.0	9.0	4.1	4.9	--	--	--	0.2	0.1	0.1
27	11.6	5.8	5.8	2.2	1.4	0.8	9.2	4.3	4.9	--	--	--	0.2	0.1	0.1
28	11.3	5.7	5.6	1.8	1.1	0.7	9.2	4.5	4.7	--	--	--	0.2	0.1	0.1
29	11.4	5.7	5.6	1.6	1.0	0.6	9.5	4.7	4.9	--	--	--	0.2	0.1	0.2
25-29	58.7	29.4	29.4	12.1	7.5	4.5	45.6	21.5	24.1	0.1	--	0.1	1.0	0.3	0.6
30	11.3	5.7	5.6	1.4	0.9	0.5	9.6	4.7	4.9	--	--	--	0.3	0.1	0.1
31	11.4	5.8	5.6	1.3	0.8	0.5	9.8	4.9	4.8	--	--	--	0.3	0.1	0.2
32	11.2	5.7	5.5	1.1	0.7	0.5	9.8	4.9	4.9	0.1	--	--	0.3	0.1	0.2
33	9.4	4.7	4.6	0.8	0.5	0.3	8.2	4.1	4.1	0.1	--	--	0.3	0.1	0.2
34	8.7	4.5	4.2	0.7	0.5	0.3	7.7	3.9	3.8	0.1	--	--	0.3	0.1	0.2
30-34	52.1	26.5	25.6	5.4	3.3	2.1	45.1	22.6	22.5	0.2	--	0.2	1.3	0.5	0.8
35	8.7	4.4	4.3	0.7	0.5	0.3	7.7	3.8	3.8	0.1	--	0.1	0.2	0.1	0.2
36	8.3	4.3	4.0	0.7	0.4	0.3	7.3	3.8	3.5	0.1	--	0.1	0.2	0.1	0.1
37	7.8	4.0	3.8	0.6	0.3	0.2	6.9	3.5	3.4	0.1	--	0.1	0.2	0.1	0.1
38	7.6	3.9	3.7	0.6	0.3	0.2	6.8	3.5	3.3	0.1	--	0.1	0.2	0.1	0.1
39	7.0	3.6	3.5	0.5	0.3	0.2	6.2	3.2	3.1	0.1	--	0.1	0.2	0.1	0.1
35-39	39.4	20.1	19.3	3.0	1.8	1.2	34.9	17.8	17.1	0.4	0.1	0.3	1.1	0.4	0.7
40	7.0	3.5	3.4	0.5	0.3	0.2	6.1	3.1	3.0	0.1	--	0.1	0.2	0.1	0.1
41	6.7	3.4	3.3	0.5	0.3	0.2	5.9	3.0	2.9	0.1	--	0.1	0.2	0.1	0.1
42	6.5	3.3	3.2	0.5	0.3	0.2	5.7	2.9	2.8	0.1	--	0.1	0.2	0.1	0.1
43	6.4	3.2	3.2	0.5	0.3	0.2	5.7	2.9	2.8	0.1	--	0.1	0.2	0.1	0.1
44	6.2	3.1	3.2	0.4	0.2	0.2	5.5	2.7	2.8	0.1	--	0.1	0.2	0.1	0.1
40-44	32.8	16.5	16.3	2.4	1.4	1.0	28.9	14.6	14.3	0.5	0.1	0.5	1.0	0.4	0.6
45-49	31.7	15.7	15.9	2.4	1.4	1.0	27.4	13.8	13.6	1.0	0.1	0.8	0.9	0.4	0.5
50-54	31.0	15.1	15.9	2.5	1.4	1.1	26.1	13.1	13.0	1.7	0.3	1.4	0.8	0.4	0.4
55-59	31.1	15.0	16.1	2.5	1.4	1.2	25.3	12.9	12.4	2.7	0.4	2.3	0.6	0.3	0.3
60-64	27.1	13.1	14.0	2.3	1.2	1.1	20.8	11.1	9.7	3.6	0.6	3.0	0.4	0.2	0.2
65-69	23.8	11.4	12.4	2.3	1.1	1.2	16.6	9.4	7.2	4.6	0.7	3.9	0.3	0.2	0.2
70-74	17.5	8.1	9.4	1.9	0.9	1.0	10.5	6.3	4.2	4.9	0.9	4.0	0.2	0.1	0.1
75-79	12.1	5.1	7.0	1.4	0.6	0.9	5.8	3.6	2.2	4.8	0.9	3.9	0.1	--	--
80-84	7.6	3.0	4.6	0.8	0.3	0.5	2.7	1.8	0.9	4.0	0.9	3.1	--	--	--
85-89	3.9	1.4	2.5	0.4	0.1	0.3	1.0	0.7	0.3	2.6	0.6	2.0	--	--	--
90+	2.0	0.7	1.3	0.2	0.1	0.2	0.3	0.2	0.1	1.4	0.4	1.1	--	--	--
15-44	322.5	163.3	159.2	129.8	73.2	56.6	186.6	88.1	98.5	1.4	0.2	1.2	4.7	1.8	2.9
45-64	120.9	59.0	61.9	9.8	5.4	4.4	99.6	50.9	48.6	8.8	1.4	7.5	2.7	1.3	1.4
65+	66.8	29.6	37.2	7.0	3.0	4.1	36.9	22.0	14.9	22.3	4.4	17.9	0.6	0.3	0.3

Note: Each figure has been rounded independently to the nearest hundred.  
Nota: Chaque nombre a été arrondi individuellement à la centaine près.

(ID): Final Intercensal Estimates.

(ID): Estimations intercensitaires définitives.

-- : Less than 50 persons. - Moins de 50 personnes.

- : Zero. - Zéro.

Table 4. Estimates of Population by Sex, Age and Marital Status, June 1, 1979. (ID)

Tableau 4. Estimations de la population selon le sexe, l'âge et l'état matrimonial au 1er juin 1979. (ID)

Quebec (In thousands)  
Québec (En milliers)

A G E	All Status Tous états			Single Célibataires			Married Marié(e)s			Widowed Veuf(ve)s			Divorced Divorcé(e)s		
	Total	Male Masculin	Female Féminin	Total	Male Masculin	Female Féminin	Total	Male Masculin	Female Féminin	Total	Male Masculin	Female Féminin	Total	Male Masculin	Female Féminin
TOTAL	6338.9	3128.5	3210.5	2946.0	1537.7	1408.4	3010.3	1499.2	1511.1	278.0	50.5	227.4	104.6	41.1	63.5
0-14	1440.8	738.8	702.0	1440.8	738.8	702.0	-	-	-	-	-	-	-	-	-
15+	4898.1	2389.6	2508.5	1505.2	798.8	706.4	3010.3	1499.2	1511.1	278.0	50.5	227.4	104.6	41.1	63.5
15	126.5	64.8	61.6	125.7	64.5	61.2	0.6	0.3	0.3	0.1	--	0.1	--	--	--
16	129.3	65.7	63.7	128.4	65.4	63.0	0.8	0.2	0.6	0.1	--	--	--	--	--
17	127.6	65.3	62.3	125.6	64.9	60.7	1.9	0.3	1.5	0.1	--	--	--	--	--
18	132.4	67.1	65.3	126.2	66.2	60.0	6.1	0.9	5.2	0.1	--	--	--	--	--
19	131.5	66.3	65.1	118.4	63.9	54.6	13.0	2.4	10.5	0.1	--	--	0.1	--	--
15-19	647.2	329.2	318.0	624.3	324.8	299.5	22.4	4.2	18.2	0.3	0.1	0.2	0.2	0.1	0.1
20	130.0	65.3	64.7	106.8	59.7	47.1	23.0	5.5	17.5	0.1	--	--	0.1	--	0.1
21	129.1	64.9	64.2	93.5	54.2	39.3	35.3	10.6	24.7	0.1	--	0.1	0.2	--	0.2
22	128.0	64.1	63.9	78.8	46.9	31.9	48.7	17.1	31.6	0.1	--	0.1	0.4	0.1	0.3
23	122.0	61.4	60.6	62.5	38.0	24.5	58.8	23.3	35.5	0.1	--	0.1	0.6	0.1	0.5
24	123.3	61.5	61.8	52.0	31.7	20.4	70.1	29.5	40.6	0.1	--	0.1	1.0	0.2	0.8
20-24	632.3	317.1	315.2	393.7	230.5	163.1	235.8	86.0	149.8	0.5	0.1	0.3	2.4	0.5	1.9
25	118.6	59.0	59.6	41.9	25.3	16.6	75.3	33.3	42.0	0.2	--	0.1	1.3	0.4	0.9
26	114.5	56.9	57.7	33.4	19.9	13.4	79.3	36.4	42.9	0.2	--	0.2	1.7	0.5	1.2
27	112.8	56.4	56.4	27.8	16.4	11.4	82.8	39.3	43.5	0.2	--	0.2	2.0	0.6	1.4
28	113.0	56.4	56.5	24.1	14.0	10.1	86.2	41.6	44.6	0.2	--	0.2	2.5	0.8	1.7
29	110.0	55.2	54.8	20.7	12.0	8.7	86.2	42.2	44.0	0.3	--	0.2	2.8	0.9	1.8
25-29	569.0	283.9	285.1	147.9	87.6	60.3	409.8	192.9	216.9	1.1	0.2	0.9	10.2	3.2	7.0
30	109.9	54.7	55.2	18.6	10.4	8.2	88.0	43.1	44.8	0.3	--	0.3	3.0	1.0	1.9
31	108.3	54.2	54.1	16.3	9.1	7.2	88.4	43.9	44.4	0.4	0.1	0.3	3.2	1.1	2.1
32	108.6	54.4	54.2	14.8	8.1	6.7	89.8	44.9	44.8	0.5	0.1	0.4	3.5	1.2	2.3
33	101.8	51.1	50.7	12.9	7.0	5.9	84.9	42.8	42.1	0.5	0.1	0.4	3.5	1.2	2.3
34	96.5	48.4	48.2	11.4	6.1	5.3	81.1	41.0	40.1	0.5	0.1	0.4	3.5	1.2	2.3
30-34	525.0	262.6	262.4	74.0	40.7	33.3	432.1	215.7	216.4	2.2	0.3	1.8	16.7	5.8	10.9
35	92.9	46.4	46.5	10.4	5.5	4.9	78.3	39.6	38.8	0.6	0.1	0.5	3.7	1.3	2.4
36	90.7	45.5	45.1	9.7	5.2	4.5	76.7	38.9	37.7	0.7	0.1	0.5	3.7	1.3	2.3
37	84.0	42.2	41.8	8.5	4.4	4.1	71.2	36.3	34.9	0.7	0.1	0.6	3.5	1.3	2.2
38	81.1	40.7	40.4	8.0	4.1	3.9	68.9	35.2	33.7	0.7	0.1	0.6	3.4	1.3	2.1
39	76.0	37.8	38.2	7.4	3.8	3.6	64.5	32.7	31.8	0.8	0.1	0.7	3.3	1.2	2.1
35-39	424.6	212.6	212.0	44.0	22.9	21.0	359.6	182.7	176.9	3.5	0.5	2.9	17.5	6.4	11.1
40	73.6	36.9	36.7	7.1	3.7	3.4	62.4	31.7	30.6	0.9	0.2	0.7	3.2	1.2	2.0
41	69.7	34.9	34.8	6.6	3.4	3.2	59.0	30.0	28.9	1.0	0.2	0.8	3.1	1.2	1.9
42	68.1	33.8	34.4	6.5	3.2	3.3	57.6	29.2	28.4	1.1	0.2	0.9	2.9	1.1	1.8
43	69.0	34.3	34.8	6.5	3.3	3.2	58.4	29.6	28.8	1.2	0.2	1.0	2.9	1.2	1.7
44	68.2	33.7	34.5	6.3	3.2	3.2	57.6	29.1	28.5	1.4	0.2	1.1	2.9	1.2	1.7
40-44	348.6	173.5	175.1	33.1	16.9	16.2	294.9	149.7	145.2	5.5	0.9	4.6	15.1	6.0	9.1
45-49	350.0	173.2	176.8	32.8	16.3	16.5	292.7	149.1	143.6	10.3	1.7	8.5	14.2	6.0	8.1
50-54	332.7	161.9	170.9	31.9	15.2	16.7	271.9	138.7	133.2	17.6	3.0	14.7	11.3	5.0	6.3
55-59	297.9	141.8	156.1	29.4	12.8	16.6	233.7	121.1	112.6	26.9	4.3	22.7	7.9	3.6	4.3
60-64	239.6	111.2	128.4	25.8	9.9	15.9	175.0	93.6	81.4	34.3	5.5	28.8	4.5	2.1	2.3
65-69	202.1	91.4	110.7	24.3	8.5	15.8	132.8	74.5	58.3	42.4	7.1	35.2	2.6	1.3	1.3
70-74	146.9	62.5	84.5	19.0	6.0	13.1	82.6	48.3	34.3	44.0	7.6	36.4	1.2	0.6	0.6
75-79	95.8	37.8	58.0	12.9	3.7	9.3	43.0	26.4	16.6	39.4	7.4	31.9	0.5	0.3	0.3
80-84	53.2	19.7	33.5	7.3	1.8	5.5	17.5	11.6	5.9	28.2	6.2	22.0	0.2	0.1	0.1
85-89	23.2	7.9	15.2	3.2	0.7	2.5	5.1	3.6	1.5	14.8	3.6	11.2	--	--	--
90+	10.1	3.4	6.8	1.6	0.4	1.2	1.4	1.0	0.4	7.1	1.9	5.2	--	--	--
15-44	3146.7	1578.9	1567.8	1317.0	723.5	593.5	1754.6	831.2	923.4	13.0	2.2	10.8	62.2	22.0	40.2
45-64	1220.2	588.0	632.2	119.9	54.2	65.7	973.4	502.6	470.8	89.2	14.5	74.7	37.8	16.8	21.1
65+	531.2	222.7	308.6	68.4	21.1	47.3	282.4	165.4	117.0	175.8	33.8	142.0	4.6	2.3	2.3

Note: Each figure has been rounded independently to the nearest hundred.

Nota: Chaque nombre a été arrondi individuellement à la centaine près.

(ID): Final Intercensal Estimates.

(ID): Estimations intercensitaires définitives.

-- : Less than 50 persons. - Moins de 50 personnes.

- : Zero. - Zéro.

Table 4. Estimates of Population by Sex, Age and Marital Status, June 1, 1979. (ID)

Tableau 4. Estimations de la population selon le sexe, l'âge et l'état matrimonial au 1er juin 1979. (ID)

Ontario (In thousands)  
Ontario (En milliers)

A G E	All Status Tous états			Single Célibataires			Married Marié(e)s			Widowed Veuf(ve)s			Divorced Divorcé(e)s		
	Total	Male Masculin	Female Féminin	Total	Male Masculin	Female Féminin	Total	Male Masculin	Female Féminin	Total	Male Masculin	Female Féminin	Total	Male Masculin	Female Féminin
TOTAL	8501.3	4197.2	4304.1	3705.9	1964.0	1741.9	4231.2	2106.9	2124.3	420.3	70.9	349.3	143.9	55.3	88.6
0-14	1955.7	1003.3	952.5	1955.7	1003.3	952.5	-	-	-	-	-	-	-	-	-
15+	6545.5	3194.0	3351.6	1750.2	960.8	789.4	4231.2	2106.9	2124.3	420.3	70.9	349.3	143.9	55.3	88.6
15	165.7	85.1	80.6	164.7	84.7	80.0	0.9	0.4	0.5	0.1	--	0.1	--	--	--
16	167.0	85.6	81.4	165.4	85.3	80.1	1.6	0.3	1.2	0.1	--	--	--	--	--
17	163.7	83.1	80.6	159.8	82.5	77.3	3.8	0.6	3.3	0.1	--	--	--	--	--
18	167.3	84.8	82.5	157.7	83.2	74.6	9.5	1.6	7.9	0.1	--	--	--	--	--
19	162.4	82.1	80.2	143.7	78.0	65.7	18.5	4.1	14.4	0.1	--	0.1	0.1	--	0.1
15-19	826.1	420.8	405.3	791.2	413.6	377.6	34.2	7.0	27.3	0.4	0.1	0.3	0.2	0.1	0.1
20	158.5	79.9	78.6	127.1	71.4	55.7	31.2	8.4	22.7	0.1	--	0.1	0.2	--	0.1
21	156.8	78.6	78.2	110.7	64.0	46.7	45.7	14.5	31.1	0.1	--	0.1	0.3	0.1	0.3
22	155.5	77.2	78.3	93.3	55.2	38.2	61.4	21.8	39.6	0.1	--	0.1	0.6	0.2	0.5
23	152.1	75.1	77.0	75.8	45.6	30.2	75.1	29.2	45.9	0.2	--	0.1	1.0	0.2	0.7
24	153.6	75.3	78.3	63.1	38.3	24.8	88.9	36.6	52.3	0.2	--	0.1	1.4	0.4	1.1
20-24	776.6	386.1	390.5	470.1	274.5	195.5	302.3	110.5	191.8	0.7	0.2	0.5	3.5	0.9	2.6
25	148.9	72.8	76.1	50.3	30.8	19.6	96.4	41.5	55.0	0.2	--	0.2	2.0	0.6	1.4
26	145.9	71.3	74.6	40.4	24.8	15.7	102.8	45.7	57.1	0.2	--	0.2	2.4	0.7	1.7
27	143.0	70.1	72.9	33.0	20.2	12.7	107.0	48.9	58.1	0.3	--	0.2	2.8	0.9	1.9
28	142.8	70.5	72.3	27.6	16.9	10.7	111.6	52.4	59.2	0.3	0.1	0.2	3.3	1.2	2.2
29	140.5	69.5	71.0	23.5	14.3	9.2	113.0	53.8	59.2	0.3	0.1	0.3	3.7	1.3	2.4
25-29	721.1	354.2	367.0	174.8	107.0	67.9	530.8	242.3	288.5	1.3	0.2	1.1	14.2	4.7	9.5
30	142.4	70.6	71.8	20.5	12.3	8.3	117.4	56.8	60.6	0.4	0.1	0.3	4.1	1.5	2.6
31	145.7	72.6	73.2	18.7	11.1	7.6	122.3	59.8	62.5	0.4	0.1	0.3	4.4	1.6	2.8
32	150.8	75.3	75.5	17.0	10.1	7.0	128.5	63.4	65.1	0.5	0.1	0.4	4.8	1.7	3.1
33	123.7	62.0	61.7	12.1	7.2	5.0	107.0	53.2	53.7	0.5	0.1	0.4	4.1	1.5	2.6
34	118.1	59.4	58.7	10.6	6.2	4.4	102.9	51.6	51.3	0.5	0.1	0.4	4.0	1.5	2.5
30-34	680.7	339.8	340.9	79.0	46.8	32.2	578.0	284.8	293.3	2.3	0.4	1.9	21.4	7.8	13.6
35	118.4	59.4	59.0	9.9	5.7	4.2	103.7	52.0	51.6	0.6	0.1	0.5	4.3	1.6	2.7
36	116.2	58.5	57.7	9.0	5.1	3.9	102.5	51.8	50.7	0.6	0.1	0.5	4.1	1.5	2.6
37	107.9	54.4	53.6	7.8	4.4	3.4	95.5	48.4	47.1	0.7	0.1	0.6	3.9	1.4	2.5
38	103.5	52.0	51.5	7.0	3.9	3.0	91.9	46.5	45.4	0.7	0.1	0.6	3.9	1.4	2.5
39	99.9	50.1	49.7	6.4	3.6	2.8	88.9	45.0	43.9	0.9	0.2	0.7	3.8	1.4	2.4
35-39	545.9	274.3	271.6	40.0	22.7	17.3	482.5	243.6	238.8	3.5	0.6	2.9	19.9	7.3	12.5
40	98.9	49.7	49.2	6.3	3.6	2.7	88.0	44.6	43.5	0.9	0.2	0.8	3.7	1.4	2.3
41	95.8	48.4	47.4	5.8	3.3	2.5	85.3	43.5	41.8	1.1	0.2	0.9	3.7	1.4	2.3
42	93.9	47.6	46.3	5.5	3.2	2.3	83.6	42.9	40.7	1.2	0.2	1.0	3.6	1.4	2.2
43	94.9	47.9	47.0	5.5	3.1	2.3	84.5	43.2	41.4	1.3	0.2	1.1	3.6	1.4	2.2
44	93.3	47.1	46.2	5.2	3.0	2.2	83.0	42.4	40.6	1.5	0.3	1.3	3.5	1.4	2.1
40-44	476.8	240.7	236.2	28.3	16.2	12.0	424.5	216.6	207.9	6.0	1.0	5.0	18.0	6.9	11.1
45-49	474.3	241.0	233.3	26.4	15.5	10.9	418.8	216.4	202.4	11.5	2.0	9.5	17.6	7.1	10.5
50-54	463.9	230.2	233.7	26.3	15.0	11.3	400.1	204.9	195.2	21.3	3.6	17.8	16.1	6.7	9.4
55-59	433.6	208.5	225.1	25.3	13.4	12.0	359.9	184.4	175.5	35.3	5.3	30.0	13.1	5.4	7.7
60-64	330.0	156.7	173.3	21.1	10.2	11.0	255.7	136.4	119.3	44.9	6.6	38.2	8.3	3.5	4.8
65-69	289.4	134.5	154.9	21.1	9.5	11.6	201.9	113.3	88.6	60.6	9.2	51.3	5.9	2.5	3.4
70-74	216.6	93.7	122.9	17.7	7.1	10.5	128.2	74.4	53.9	67.4	10.8	56.6	3.3	1.4	1.9
75-79	151.5	61.2	90.2	13.4	5.0	8.4	71.2	44.0	27.2	65.3	11.6	53.7	1.6	0.7	0.9
80-84	91.4	31.8	59.6	8.4	2.5	5.9	30.5	19.5	10.9	52.0	9.5	42.5	0.6	0.2	0.3
85-89	45.5	14.3	31.2	4.4	1.1	3.3	9.8	6.9	3.0	31.1	6.2	24.8	0.2	0.1	0.1
90+	22.0	6.2	15.9	2.6	0.6	1.9	2.8	2.0	0.8	16.6	3.5	13.1	0.1	--	--
15-44	4027.2	2015.9	2011.3	1583.4	880.9	702.5	2352.4	1104.8	1247.6	14.2	2.5	11.7	77.2	27.7	49.6
45-64	1701.9	836.4	865.5	99.2	54.0	45.2	1434.5	742.1	692.4	113.0	17.5	95.5	55.1	22.8	32.3
65+	816.5	341.7	474.8	67.5	25.8	41.7	444.3	260.0	184.3	293.0	50.9	242.1	11.6	4.9	6.7

Note: Each figure has been rounded independently to the nearest hundred.

Nota: Chaque nombre a été arrondi individuellement à la centaine près.

(ID): Final Intercensal Estimates.

(ID): Estimations intercensitaires définitives.

-- : Less than 50 persons. - Moins de 50 personnes.

- : Zero. - Zéro.



Table 4. Estimates of Population by Sex, Age and Marital Status, June 1, 1979. (ID)

Tableau 4. Estimations de la population selon le sexe, l'âge et l'état matrimonial au 1er juin 1979. (ID)

Manitoba (In thousands)  
Manitoba (En milliers)

A G E	All Status Tous états			Single Célibataires			Married Marié(e)s			Widowed Veuf(ve)s			Divorced Divorcé(e)s		
	Total	Male Masculin	Female Féminin	Total	Male Masculin	Female Féminin	Total	Male Masculin	Female Féminin	Total	Male Masculin	Female Féminin	Total	Male Masculin	Female Féminin
TOTAL	1028.0	508.9	519.1	462.1	246.0	216.1	495.1	247.0	248.1	54.7	9.4	45.2	16.1	6.4	9.6
0-14	248.5	127.1	121.4	248.5	127.1	121.4	-	-	-	-	-	-	-	-	-
15+	779.5	381.8	397.7	213.6	119.0	94.7	495.1	247.0	248.1	54.7	9.4	45.2	16.1	6.4	9.6
15	19.8	10.1	9.7	19.7	10.0	9.7	0.1	--	0.1	--	--	--	--	--	--
16	20.0	10.0	9.9	19.8	10.0	9.8	0.2	--	0.2	--	--	--	--	--	--
17	19.9	10.1	9.8	19.3	10.0	9.4	0.5	0.1	0.4	--	--	--	--	--	--
18	20.1	10.2	9.9	18.7	10.0	8.8	1.3	0.2	1.1	--	--	--	--	--	--
19	19.9	10.2	9.8	17.2	9.5	7.6	2.7	0.6	2.1	--	--	--	--	--	--
15-19	99.7	50.5	49.2	94.7	49.5	45.2	4.9	1.0	3.9	--	--	--	--	--	--
20	19.1	9.6	9.5	14.7	8.3	6.4	4.3	1.2	3.1	--	--	--	--	--	--
21	19.0	9.6	9.5	12.8	7.5	5.3	6.1	2.1	4.1	--	--	--	--	--	--
22	19.0	9.5	9.5	10.8	6.5	4.4	8.1	3.0	5.1	--	--	--	0.1	--	0.1
23	18.7	9.5	9.2	8.9	5.4	3.4	9.7	4.0	5.7	--	--	--	0.1	--	0.1
24	18.6	9.3	9.4	7.4	4.6	2.8	11.0	4.6	6.4	--	--	--	0.2	0.1	0.1
20-24	94.3	47.4	47.0	54.6	32.3	22.3	39.2	15.0	24.2	0.1	--	0.1	0.5	0.1	0.3
25	18.2	9.1	9.1	5.9	3.7	2.2	12.0	5.3	6.7	--	--	--	0.2	0.1	0.2
26	17.4	8.6	8.9	4.7	2.9	1.9	12.4	5.6	6.8	--	--	--	0.3	0.1	0.2
27	17.1	8.6	8.5	3.9	2.4	1.4	12.9	6.1	6.8	--	--	--	0.4	0.1	0.2
28	16.6	8.3	8.3	3.2	2.0	1.3	13.0	6.2	6.8	--	--	--	0.4	0.1	0.3
29	16.4	8.3	8.1	2.8	1.7	1.1	13.2	6.5	6.7	--	--	--	0.4	0.2	0.3
25-29	85.8	42.9	42.9	20.5	12.7	7.8	63.4	29.6	33.8	0.2	--	0.2	1.7	0.5	1.1
30	16.1	8.1	8.0	2.4	1.5	1.0	13.2	6.5	6.7	--	--	--	0.4	0.2	0.3
31	16.2	8.1	8.1	2.1	1.2	0.9	13.5	6.7	6.9	0.1	--	--	0.5	0.2	0.3
32	16.3	8.3	8.1	1.9	1.1	0.8	13.9	7.0	6.9	0.1	--	0.1	0.5	0.2	0.3
33	13.6	6.7	6.8	1.4	0.8	0.6	11.7	5.8	5.9	0.1	--	--	0.5	0.2	0.3
34	13.0	6.6	6.4	1.2	0.7	0.5	11.3	5.7	5.5	0.1	--	--	0.4	0.2	0.3
30-34	75.2	37.8	37.4	9.1	5.3	3.8	63.5	31.6	31.9	0.3	--	0.2	2.3	0.9	1.4
35	12.9	6.6	6.3	1.1	0.7	0.5	11.2	5.7	5.5	0.1	--	0.1	0.4	0.2	0.3
36	12.5	6.3	6.2	1.1	0.6	0.4	10.9	5.5	5.4	0.1	--	0.1	0.4	0.2	0.3
37	11.5	5.8	5.7	0.9	0.6	0.4	10.0	5.0	5.0	0.1	--	0.1	0.4	0.2	0.2
38	11.3	5.6	5.7	0.8	0.5	0.4	9.9	5.0	5.0	0.1	--	0.1	0.4	0.2	0.2
39	10.6	5.4	5.2	0.8	0.5	0.3	9.4	4.8	4.6	0.1	--	0.1	0.4	0.1	0.2
35-39	58.7	29.5	29.1	4.8	2.8	2.0	51.4	25.9	25.5	0.4	0.1	0.4	2.0	0.8	1.2
40	10.4	5.3	5.1	0.8	0.5	0.3	9.2	4.7	4.5	0.1	--	0.1	0.4	0.1	0.2
41	10.2	5.1	5.1	0.7	0.4	0.3	9.0	4.5	4.5	0.1	--	0.1	0.3	0.1	0.2
42	9.8	5.0	4.8	0.7	0.4	0.3	8.6	4.4	4.3	0.1	--	0.1	0.4	0.1	0.2
43	10.1	5.0	5.1	0.7	0.4	0.3	8.9	4.4	4.5	0.2	--	0.1	0.4	0.1	0.2
44	9.9	5.0	4.9	0.7	0.4	0.3	8.6	4.4	4.3	0.2	--	0.1	0.3	0.1	0.2
40-44	50.4	25.4	25.0	3.7	2.2	1.4	44.3	22.3	22.0	0.7	0.1	0.6	1.8	0.7	1.1
45-49	50.6	25.4	25.2	3.6	2.2	1.4	43.9	22.2	21.7	1.3	0.2	1.0	1.8	0.7	1.1
50-54	51.4	25.2	26.2	3.9	2.3	1.5	43.5	21.8	21.8	2.3	0.4	2.0	1.7	0.7	1.0
55-59	52.4	24.8	27.7	4.1	2.3	1.8	42.7	21.2	21.5	4.2	0.6	3.6	1.5	0.6	0.8
60-64	45.3	21.7	23.5	3.8	2.1	1.8	34.6	18.3	16.3	5.7	0.8	4.9	1.1	0.5	0.6
65-69	40.2	19.0	21.2	3.6	1.9	1.8	27.8	15.5	12.3	7.8	1.2	6.6	0.9	0.4	0.5
70-74	30.3	13.7	16.6	2.9	1.5	1.5	18.1	10.6	7.5	8.8	1.4	7.4	0.5	0.2	0.3
75-79	21.3	9.4	11.9	2.1	1.0	1.1	10.5	6.8	3.7	8.4	1.5	6.9	0.2	0.1	0.1
80-84	13.0	5.1	7.9	1.2	0.5	0.7	4.7	3.2	1.5	7.0	1.3	5.7	0.1	--	--
85-89	7.2	2.7	4.5	0.6	0.3	0.4	1.9	1.4	0.5	4.7	1.0	3.6	--	--	--
90+	3.7	1.4	2.4	0.4	0.2	0.2	0.6	0.5	0.1	2.8	0.7	2.0	--	--	--
15-44	464.0	233.5	230.5	187.4	104.8	82.7	266.7	125.4	141.3	1.7	0.3	1.4	8.2	3.0	5.2
45-64	199.7	97.1	102.7	15.4	8.9	6.4	164.8	83.5	81.2	13.5	2.0	11.5	6.1	2.6	3.5
65+	115.7	51.3	64.5	10.8	5.3	5.6	63.7	38.1	25.6	39.5	7.1	32.4	1.7	0.8	0.9

Note: Each figure has been rounded independently to the nearest hundred.

Nota: Chaque nombre a été arrondi individuellement à la centaine près.

(ID): Final Intercensal Estimates.

(ID): Estimations intercensitaires définitives.

-- : Less than 50 persons. - Moins de 50 personnes.

- : Zero. - Zéro.

Table 4. Estimates of Population by Sex, Age and Marital Status, June 1, 1979. (ID)

Tableau 4. Estimations de la population selon le sexe, l'âge et l'état matrimonial au 1er juin 1979. (ID)

Saskatchewan (In thousands)  
Saskatchewan (En milliers)

A G E	All Status Tous états			Single Célibataires			Married Marié(e)s			Widowed Veuf(ve)s			Divorced Divorcé(e)s		
	Total	Male Masculin	Female Féminin	Total	Male Masculin	Female Féminin	Total	Male Masculin	Female Féminin	Total	Male Masculin	Female Féminin	Total	Male Masculin	Female Féminin
TOTAL	951.3	478.5	472.8	433.5	236.2	197.3	457.3	228.8	228.5	49.3	8.6	40.7	11.3	5.0	6.3
0-14	241.2	123.5	117.8	241.2	123.5	117.8	-	-	-	-	-	-	-	-	-
15+	710.1	355.1	355.1	192.2	112.7	79.5	457.3	228.8	228.5	49.3	8.6	40.7	11.3	5.0	6.3
15	20.0	10.2	9.8	19.9	10.2	9.8	0.1	--	0.1	--	--	--	--	-	--
16	19.9	10.1	9.9	19.7	10.0	9.7	0.2	--	0.2	--	--	--	--	-	--
17	19.1	9.6	9.5	18.5	9.5	9.0	0.6	0.1	0.5	--	--	--	--	--	--
18	19.1	9.7	9.3	17.5	9.4	8.1	1.5	0.3	1.2	--	--	--	--	--	--
19	18.9	9.6	9.3	15.9	8.9	7.0	3.0	0.7	2.3	--	--	--	--	--	--
15-19	97.1	49.2	47.9	91.6	48.1	43.5	5.4	1.1	4.3	--	--	--	--	--	--
20	18.4	9.2	9.2	13.6	7.8	5.7	4.8	1.4	3.5	--	--	--	--	--	--
21	17.9	9.1	8.8	11.1	6.7	4.3	6.7	2.3	4.4	--	--	--	--	--	--
22	17.7	8.9	8.8	9.1	5.6	3.5	8.5	3.3	5.2	--	--	--	0.1	--	0.1
23	17.4	8.9	8.6	7.3	4.6	2.7	10.0	4.2	5.8	--	--	--	0.1	--	0.1
24	17.5	8.9	8.5	6.0	3.9	2.1	11.3	5.0	6.3	--	--	--	0.2	0.1	0.1
20-24	88.9	45.0	43.9	47.0	28.7	18.3	41.4	16.2	25.2	0.1	--	0.1	0.4	0.1	0.3
25	16.6	8.5	8.1	4.8	3.1	1.7	11.6	5.3	6.3	--	--	--	0.2	0.1	0.1
26	15.4	7.9	7.5	3.6	2.4	1.2	11.5	5.4	6.1	--	--	--	0.2	0.1	0.1
27	14.6	7.5	7.0	2.8	1.9	0.9	11.5	5.5	5.9	--	--	--	0.2	0.1	0.2
28	14.0	7.3	6.7	2.3	1.5	0.8	11.4	5.6	5.8	--	--	--	0.2	0.1	0.1
29	13.7	7.1	6.6	2.0	1.3	0.7	11.4	5.7	5.7	--	--	--	0.3	0.1	0.2
25-29	74.2	38.3	35.9	15.5	10.2	5.2	57.3	27.5	29.9	0.1	--	0.1	1.2	0.5	0.7
30	13.1	6.7	6.5	1.7	1.1	0.6	11.1	5.5	5.6	--	--	--	0.3	0.1	0.2
31	12.9	6.6	6.3	1.5	1.0	0.5	11.1	5.5	5.5	--	--	--	0.3	0.1	0.2
32	13.0	6.6	6.4	1.4	0.9	0.5	11.2	5.5	5.7	--	--	--	0.3	0.1	0.2
33	11.0	5.6	5.3	1.0	0.7	0.3	9.6	4.8	4.8	0.1	--	--	0.3	0.1	0.2
34	10.6	5.4	5.1	0.9	0.6	0.3	9.3	4.7	4.6	0.1	--	--	0.3	0.1	0.2
30-34	60.5	31.0	29.5	6.4	4.3	2.2	52.4	26.1	26.3	0.2	--	0.2	1.5	0.6	0.9
35	10.2	5.2	5.0	0.8	0.5	0.3	9.1	4.6	4.5	0.1	--	0.1	0.3	0.1	0.2
36	10.2	5.2	5.0	0.8	0.5	0.3	9.1	4.5	4.6	0.1	--	--	0.3	0.1	0.2
37	9.5	4.8	4.8	0.7	0.5	0.2	8.5	4.2	4.3	0.1	--	0.1	0.3	0.1	0.1
38	9.7	4.9	4.8	0.7	0.5	0.2	8.7	4.3	4.4	0.1	--	0.1	0.3	0.1	0.2
39	9.0	4.6	4.4	0.7	0.5	0.2	8.0	4.0	4.0	0.1	--	0.1	0.2	0.1	0.1
35-39	48.7	24.7	24.1	3.7	2.5	1.2	43.4	21.6	21.8	0.4	0.1	0.3	1.3	0.5	0.8
40	9.0	4.6	4.4	0.7	0.5	0.2	8.0	4.0	4.0	0.1	--	0.1	0.2	0.1	0.2
41	9.1	4.5	4.5	0.6	0.4	0.2	8.1	4.0	4.1	0.1	--	0.1	0.2	0.1	0.2
42	8.8	4.4	4.4	0.6	0.4	0.2	7.8	3.8	3.9	0.1	--	0.1	0.2	0.1	0.2
43	8.9	4.6	4.3	0.6	0.4	0.2	7.9	4.0	3.9	0.1	--	0.1	0.3	0.1	0.2
44	8.9	4.6	4.4	0.7	0.5	0.2	7.8	4.0	3.9	0.1	--	0.1	0.3	0.1	0.2
40-44	44.6	22.6	22.0	3.2	2.2	1.0	39.6	19.8	19.8	0.6	0.1	0.5	1.3	0.5	0.8
45-49	46.5	23.5	23.0	3.5	2.5	1.0	40.6	20.3	20.4	1.1	0.2	0.9	1.3	0.5	0.7
50-54	47.9	23.9	24.0	3.9	2.7	1.2	40.9	20.3	20.5	2.0	0.3	1.7	1.2	0.5	0.6
55-59	47.9	23.7	24.2	4.1	2.8	1.3	39.4	19.8	19.5	3.4	0.5	2.8	1.1	0.5	0.5
60-64	43.4	21.3	22.1	3.8	2.5	1.4	33.8	17.7	16.1	5.0	0.7	4.3	0.9	0.5	0.4
65-69	37.6	18.3	19.4	3.5	2.2	1.3	26.8	14.8	12.0	6.7	0.9	5.8	0.6	0.3	0.3
70-74	28.9	13.9	14.9	2.7	1.7	0.9	18.0	10.9	7.2	7.8	1.1	6.7	0.4	0.2	0.1
75-79	20.2	9.7	10.5	1.7	1.2	0.6	10.5	7.0	3.5	7.7	1.4	6.4	0.2	0.1	0.1
80-84	12.4	5.3	7.1	0.9	0.6	0.3	4.9	3.4	1.5	6.5	1.2	5.3	0.1	0.1	--
85-89	7.4	3.1	4.3	0.5	0.3	0.2	2.1	1.6	0.5	4.7	1.1	3.6	--	--	--
90+	3.9	1.6	2.3	0.3	0.2	0.1	0.7	0.6	0.2	2.9	0.8	2.1	--	--	--
15-44	414.0	210.7	203.3	167.4	96.0	71.4	239.5	112.3	127.3	1.5	0.3	1.2	5.7	2.2	3.5
45-64	185.7	92.4	93.3	15.3	10.5	4.8	154.6	78.1	76.5	11.4	1.7	9.7	4.3	2.1	2.3
65+	110.4	52.0	58.4	9.6	6.2	3.4	63.2	38.4	24.8	36.4	6.6	29.8	1.3	0.7	0.5

Note: Each figure has been rounded independently to the nearest hundred.

Nota: Chaque nombre a été arrondi individuellement à la centaine près.

(ID): Final Intercensal Estimates.

(ID): Estimations intercensitaires définitives.

-- : Less than 50 persons. - Moins de 50 personnes.

- : Zero. - Zéro.

Table 4. Estimates of Population by Sex, Age and Marital Status, June 1, 1979. (ID)

Tableau 4. Estimations de la population selon le sexe, l'âge et l'état matrimonial au 1er juin 1979. (ID)

Alberta (In thousands)  
Alberta (En milliers)

A G E	All Status Tous états			Single Célibataires			Married Marié(e)s			Widowed Veuf(ve)s			Divorced Divorcé(e)s		
	Total	Male Masculin	Female Féminin	Total	Male Masculin	Female Féminin	Total	Male Masculin	Female Féminin	Total	Male Masculin	Female Féminin	Total	Male Masculin	Female Féminin
TOTAL	2052.8	1045.8	1007.0	948.6	520.3	428.3	983.1	492.2	490.8	75.1	13.4	61.7	46.0	19.8	26.2
0-14	514.6	264.2	250.4	514.6	264.2	250.4	-	-	-	-	-	-	-	-	-
15+	1538.2	781.6	756.6	434.0	256.1	177.9	983.1	492.2	490.8	75.1	13.4	61.7	46.0	19.8	26.2
15	39.6	20.3	19.3	39.3	20.2	19.1	0.2	0.1	0.2	--	--	--	--	--	--
16	41.4	20.9	20.4	40.8	20.8	19.9	0.6	0.1	0.5	--	--	--	--	--	--
17	42.6	21.4	21.2	41.0	21.2	19.8	1.5	0.2	1.3	--	--	--	--	--	--
18	45.0	22.9	22.1	40.9	22.2	18.7	4.1	0.7	3.4	--	--	--	--	--	--
19	46.0	23.7	22.4	38.2	21.8	16.4	7.8	1.8	6.0	--	--	--	0.1	--	--
15-19	214.5	109.2	105.3	200.2	106.2	93.9	14.2	2.9	11.3	0.1	--	--	0.1	--	0.1
20	45.5	23.3	22.2	33.4	19.8	13.6	11.9	3.4	8.5	--	--	--	0.1	--	0.1
21	46.1	23.8	22.3	29.2	18.0	11.2	16.6	5.7	10.9	--	--	--	0.3	0.1	0.2
22	45.9	23.7	22.3	24.7	15.5	9.1	20.8	8.0	12.8	--	--	--	0.4	0.1	0.3
23	46.1	23.8	22.3	20.8	13.3	7.4	24.7	10.3	14.4	--	--	--	0.6	0.2	0.4
24	45.5	23.7	21.7	17.2	11.4	5.8	27.4	12.0	15.4	0.1	--	--	0.8	0.3	0.5
20-24	229.1	118.4	110.8	125.3	78.1	47.2	101.4	39.5	61.9	0.2	--	0.1	2.2	0.7	1.5
25	43.7	22.6	21.0	13.7	9.2	4.5	28.9	13.1	15.9	0.1	--	--	1.0	0.4	0.6
26	41.8	21.8	20.1	10.9	7.3	3.6	29.8	14.0	15.7	0.1	--	0.1	1.1	0.4	0.7
27	39.6	20.7	19.0	8.6	5.8	2.8	29.7	14.3	15.4	0.1	--	0.1	1.2	0.5	0.7
28	38.1	19.8	18.3	6.9	4.6	2.2	29.8	14.6	15.2	0.1	--	0.1	1.3	0.6	0.8
29	36.9	19.2	17.7	5.7	3.9	1.9	29.7	14.7	15.0	0.1	--	0.1	1.4	0.6	0.8
25-29	200.2	104.1	96.1	45.8	30.8	15.0	147.9	70.7	77.2	0.4	0.1	0.3	6.1	2.5	3.6
30	35.8	18.6	17.2	4.7	3.1	1.6	29.6	14.8	14.8	0.1	--	0.1	1.4	0.6	0.8
31	36.3	18.6	17.7	4.1	2.7	1.4	30.5	15.2	15.3	0.1	--	0.1	1.5	0.7	0.9
32	36.0	18.4	17.5	3.5	2.2	1.2	30.8	15.5	15.3	0.1	--	0.1	1.6	0.7	0.9
33	29.7	15.3	14.4	2.5	1.6	0.9	25.7	13.0	12.7	0.1	--	0.1	1.3	0.6	0.7
34	28.5	14.7	13.8	2.2	1.5	0.8	24.8	12.7	12.1	0.1	--	0.1	1.4	0.5	0.8
30-34	166.3	85.6	80.7	17.1	11.2	5.9	141.4	71.2	70.2	0.6	0.1	0.5	7.2	3.1	4.1
35	27.8	14.3	13.5	2.0	1.3	0.7	24.4	12.4	12.0	0.1	--	0.1	1.3	0.5	0.8
36	27.0	13.9	13.1	1.9	1.2	0.6	23.7	12.1	11.6	0.2	--	0.1	1.3	0.6	0.8
37	24.7	12.8	11.9	1.6	1.0	0.6	21.8	11.3	10.5	0.2	--	0.1	1.2	0.5	0.7
38	24.1	12.4	11.7	1.4	0.9	0.5	21.3	10.9	10.4	0.2	--	0.2	1.2	0.5	0.7
39	22.8	11.8	10.9	1.3	0.9	0.4	20.1	10.4	9.7	0.2	--	0.1	1.2	0.5	0.7
35-39	126.4	65.2	61.2	8.2	5.4	2.8	111.2	57.1	54.1	0.8	0.1	0.7	6.2	2.6	3.6
40	21.9	11.2	10.7	1.2	0.8	0.5	19.4	9.9	9.4	0.2	--	0.2	1.1	0.5	0.7
41	21.4	11.0	10.4	1.2	0.8	0.4	18.9	9.7	9.3	0.2	--	0.2	1.1	0.5	0.6
42	21.0	10.8	10.2	1.2	0.8	0.4	18.5	9.6	9.0	0.3	0.1	0.2	1.1	0.4	0.6
43	21.3	11.0	10.3	1.1	0.8	0.4	18.8	9.8	9.0	0.3	0.1	0.2	1.1	0.5	0.6
44	20.8	10.8	9.9	1.1	0.8	0.3	18.3	9.6	8.7	0.3	0.1	0.2	1.1	0.5	0.6
40-44	106.4	54.8	51.6	5.8	3.8	2.0	93.9	48.4	45.4	1.3	0.2	1.0	5.5	2.3	3.1
45-49	102.6	53.8	48.7	5.7	3.9	1.8	89.6	47.3	42.3	2.2	0.4	1.8	5.1	2.2	2.9
50-54	92.0	47.2	44.9	5.5	3.7	1.8	78.4	40.9	37.5	3.7	0.6	3.1	4.4	2.0	2.4
55-59	82.6	40.7	41.9	5.1	3.2	1.8	67.9	35.0	32.9	6.1	0.9	5.2	3.5	1.6	2.0
60-64	65.1	31.8	33.3	4.3	2.7	1.6	50.3	26.9	23.5	8.1	1.2	6.9	2.4	1.1	1.3
65-69	53.9	25.7	28.1	3.9	2.4	1.5	37.9	21.1	16.8	10.4	1.5	8.9	1.6	0.8	0.8
70-74	40.8	19.4	21.4	3.0	1.9	1.1	25.1	15.1	10.0	11.8	1.9	9.9	0.9	0.5	0.4
75-79	28.3	13.3	15.0	2.2	1.5	0.7	14.4	9.5	4.9	11.3	2.1	9.2	0.5	0.3	0.2
80-84	16.4	6.9	9.5	1.1	0.7	0.4	6.2	4.3	1.9	8.9	1.8	7.2	0.2	0.1	0.1
85-89	8.8	3.6	5.2	0.6	0.4	0.2	2.5	1.9	0.6	5.7	1.4	4.4	0.1	--	--
90+	4.6	1.9	2.8	0.4	0.2	0.1	0.8	0.6	0.2	3.4	1.0	2.4	--	--	--
15-44	1043.0	537.2	505.7	402.4	235.6	166.9	610.0	289.8	320.2	3.3	0.6	2.6	27.3	11.3	16.1
45-64	342.3	173.5	168.8	20.5	13.5	7.0	286.2	150.0	136.2	20.2	3.2	17.0	15.5	6.9	8.6
65+	152.8	70.8	82.0	11.1	7.1	4.0	86.9	52.5	34.4	51.6	9.6	42.0	3.2	1.7	1.6

Note: Each figure has been rounded independently to the nearest hundred.

Nota: Chaque nombre a été arrondi individuellement à la centaine près.

(ID): Final Intercensal Estimates.

(ID): Estimations intercensitaires définitives.

-- : Less than 50 persons. - Moins de 50 personnes.

- : Zero. - Zéro.

Table 4. Estimates of Population by Sex, Age and Marital Status, June 1, 1979. (ID)

Tableau 4. Estimations de la population selon le sexe, l'âge et l'état matrimonial au 1er juin 1979. (ID)

British Columbia (In thousands)  
Colombie-Britannique (En milliers)

A G E	All Status Tous états			Single Célibataires			Married Marié(e)s			Widowed Veuf(ve)s			Divorced Divorcé(e)s		
	Total	Male Masculin	Female Féminin	Total	Male Masculin	Female Féminin	Total	Male Masculin	Female Féminin	Total	Male Masculin	Female Féminin	Total	Male Masculin	Female Féminin
TOTAL	2589.4	1290.3	1299.0	1092.1	589.5	502.6	1305.1	651.0	654.0	126.1	22.3	103.8	66.1	27.5	38.6
0-14	574.7	294.8	279.9	574.7	294.8	279.9	-	-	-	-	-	-	-	-	-
15+	2014.7	995.6	1019.1	517.4	294.7	222.7	1305.1	651.0	654.0	126.1	22.3	103.8	66.1	27.5	38.6
15	47.7	24.4	23.3	47.5	24.3	23.2	0.2	0.1	0.1	--	--	--	--	--	--
16	48.7	24.9	23.8	48.2	24.9	23.3	0.5	0.1	0.4	--	--	--	--	--	--
17	47.6	24.3	23.3	46.2	24.1	22.2	1.3	0.2	1.2	--	--	--	--	--	--
18	48.6	24.7	23.9	45.2	24.1	21.1	3.4	0.5	2.8	--	--	--	--	--	--
19	49.2	24.9	24.3	42.1	23.4	18.8	7.0	1.5	5.5	--	--	--	--	--	--
15-19	241.8	123.2	118.6	229.2	120.8	108.4	12.4	2.4	10.1	0.1	--	0.1	0.1	--	0.1
20	47.6	23.9	23.7	36.5	20.9	15.6	11.0	2.9	8.0	--	--	--	0.1	--	0.1
21	47.5	23.7	23.9	31.9	18.7	13.2	15.5	5.0	10.5	--	--	--	0.2	--	0.1
22	46.8	23.1	23.7	26.8	16.0	10.8	19.7	7.0	12.7	0.1	--	--	0.3	0.1	0.2
23	47.0	23.4	23.5	22.9	14.1	8.8	23.6	9.3	14.4	0.1	--	--	0.4	0.1	0.3
24	47.1	23.1	23.9	19.2	11.8	7.4	27.2	11.1	16.0	0.1	--	--	0.6	0.2	0.4
20-24	236.0	117.2	118.8	137.2	81.4	55.8	97.0	35.3	61.6	0.2	0.1	0.2	1.6	0.4	1.1
25	46.4	22.9	23.5	16.0	10.1	5.9	29.5	12.6	16.9	0.1	--	0.1	0.9	0.3	0.6
26	46.2	23.0	23.2	13.3	8.5	4.8	31.8	14.1	17.6	0.1	--	0.1	1.0	0.4	0.7
27	45.4	22.6	22.8	11.1	7.0	4.1	32.9	15.1	17.8	0.1	--	0.1	1.3	0.5	0.8
28	45.3	22.7	22.6	9.4	6.0	3.4	34.4	16.2	18.2	0.1	--	0.1	1.4	0.5	0.9
29	45.7	23.0	22.8	8.2	5.3	3.0	35.8	17.1	18.7	0.1	--	0.1	1.6	0.6	1.0
25-29	229.1	114.2	114.8	58.1	36.8	21.2	164.3	75.1	89.3	0.5	0.1	0.4	6.2	2.2	4.0
30	44.7	22.5	22.2	7.0	4.5	2.5	35.9	17.4	18.6	0.1	--	0.1	1.7	0.7	1.0
31	46.0	23.4	22.7	6.3	4.0	2.3	37.7	18.6	19.1	0.1	--	0.1	1.9	0.7	1.2
32	46.5	23.5	23.1	5.5	3.5	2.1	38.8	19.1	19.6	0.2	--	0.1	2.1	0.8	1.3
33	37.9	19.4	18.6	3.9	2.5	1.4	32.1	16.1	15.9	0.2	--	0.1	1.8	0.7	1.1
34	36.7	18.6	18.1	3.5	2.2	1.3	31.2	15.6	15.6	0.2	--	0.1	1.8	0.8	1.1
30-34	211.9	107.3	104.6	26.2	16.7	9.5	175.6	86.8	88.9	0.8	0.1	0.6	9.3	3.7	5.6
35	37.1	19.0	18.1	3.2	2.1	1.2	31.9	16.1	15.7	0.2	--	0.1	1.9	0.8	1.1
36	35.8	18.2	17.6	2.8	1.7	1.1	31.0	15.7	15.3	0.2	--	0.2	1.8	0.7	1.0
37	33.0	16.8	16.2	2.4	1.5	0.9	28.7	14.6	14.1	0.2	--	0.2	1.7	0.7	1.0
38	32.3	16.4	15.9	2.1	1.3	0.8	28.2	14.3	13.9	0.2	--	0.2	1.7	0.7	1.0
39	30.3	15.5	14.8	1.9	1.2	0.7	26.5	13.6	12.9	0.3	0.1	0.2	1.6	0.7	0.9
35-39	168.4	85.9	82.5	12.4	7.8	4.6	146.2	74.2	71.9	1.1	0.2	0.9	8.7	3.6	5.1
40	29.3	15.1	14.2	1.8	1.2	0.6	25.6	13.2	12.4	0.3	0.1	0.2	1.6	0.7	0.9
41	28.5	14.6	13.9	1.7	1.0	0.6	24.9	12.9	12.1	0.3	0.1	0.3	1.6	0.7	0.9
42	27.8	14.2	13.6	1.6	1.0	0.6	24.3	12.5	11.9	0.3	0.1	0.3	1.5	0.7	0.8
43	27.8	14.4	13.3	1.6	1.0	0.6	24.3	12.7	11.6	0.4	0.1	0.3	1.5	0.6	0.9
44	27.0	14.0	13.0	1.4	0.9	0.5	23.7	12.4	11.3	0.4	0.1	0.3	1.5	0.6	0.8
40-44	140.3	72.4	68.0	8.0	5.1	2.9	122.9	63.7	59.3	1.7	0.3	1.4	7.6	3.3	4.4
45-49	137.4	71.8	65.6	7.3	4.8	2.5	119.7	63.2	56.5	3.0	0.6	2.4	7.4	3.2	4.2
50-54	133.6	67.0	66.7	7.3	4.6	2.7	113.8	58.3	55.5	5.6	1.0	4.6	7.0	3.0	4.0
55-59	133.1	63.3	69.8	7.1	4.1	3.0	109.9	55.0	54.9	9.8	1.6	8.2	6.4	2.7	3.7
60-64	110.9	51.6	59.3	6.0	3.2	2.8	86.4	44.4	42.0	13.7	2.1	11.7	4.8	2.0	2.8
65-69	97.6	46.0	51.6	5.9	3.0	2.9	70.2	38.6	31.5	18.1	2.8	15.3	3.5	1.5	2.0
70-74	71.4	33.6	37.8	4.9	2.6	2.3	45.1	26.7	18.3	19.4	3.3	15.1	2.0	1.0	1.1
75-79	48.4	21.7	26.7	3.6	1.9	1.7	24.8	15.8	9.0	18.9	3.4	15.5	1.0	0.5	0.5
80-84	29.2	11.1	18.0	2.2	1.0	1.1	10.8	7.1	3.7	15.8	2.8	12.9	0.4	0.2	0.2
85-89	16.4	6.0	10.4	1.2	0.5	0.6	4.4	3.2	1.2	10.7	2.2	8.5	0.1	0.1	0.1
90+	9.1	3.3	5.9	0.8	0.3	0.4	1.6	1.2	0.4	6.7	1.7	5.1	--	--	--
15-44	1227.5	620.2	607.3	471.1	268.6	202.6	718.5	337.4	381.1	4.4	0.9	3.5	33.5	13.3	20.2
45-64	515.1	253.7	261.4	27.7	16.7	11.0	429.7	220.9	208.8	32.2	5.3	26.9	25.5	10.9	14.7
65+	272.1	121.7	150.4	18.5	9.4	9.1	156.9	92.7	64.2	89.5	16.2	73.3	7.1	3.3	3.8

Note: Each figure has been rounded independently to the nearest hundred.

Nota: Chaque nombre a été arrondi individuellement à la centaine près.

(ID): Final Intercensal Estimates.

(ID): Estimations intercensitaires définitives.

-- : Less than 50 persons. - Moins de 50 personnes.

- : Zero. - Zéro.

Table 4. Estimates of Population by Sex, Age and Marital Status, June 1, 1979. (ID)

Tableau 4. Estimations de la population selon le sexe, l'âge et l'état matrimonial au 1er juin 1979. (ID)

Yukon (In thousands)  
Yukon (En milliers)

A G E	All Status Tous états			Single Célibataires			Married Marié(e)s			Widowed Veuf(ve)s			Divorced Divorcé(e)s		
	Total	Male Masculin	Female Féminin	Total	Male Masculin	Female Féminin	Total	Male Masculin	Female Féminin	Total	Male Masculin	Female Féminin	Total	Male Masculin	Female Féminin
TOTAL	22.3	11.8	10.5	11.0	6.2	4.8	10.4	5.2	5.1	0.4	0.1	0.3	0.5	0.3	0.2
0-14	6.1	3.2	2.9	6.1	3.2	2.9	-	-	-	-	-	-	-	-	-
15+	16.2	8.6	7.6	4.9	3.0	1.9	10.4	5.2	5.1	0.4	0.1	0.3	0.5	0.3	0.2
15	0.4	0.2	0.2	0.4	0.2	0.2	--	--	--	-	-	-	-	-	-
16	0.4	0.2	0.2	0.4	0.2	0.2	--	--	--	--	--	--	-	-	-
17	0.4	0.2	0.2	0.4	0.2	0.2	--	--	--	-	-	-	-	-	-
18	0.4	0.2	0.2	0.4	0.2	0.2	0.1	--	--	-	-	-	-	-	-
19	0.5	0.2	0.2	0.4	0.2	0.2	0.1	--	0.1	-	-	-	--	-	--
15-19	2.2	1.1	1.1	2.0	1.1	0.9	0.2	--	0.1	--	--	-	--	-	--
20	0.4	0.2	0.2	0.3	0.2	0.1	0.1	--	0.1	-	-	-	--	-	--
21	0.5	0.2	0.2	0.3	0.2	0.1	0.2	0.1	0.1	--	--	-	--	--	--
22	0.4	0.2	0.2	0.2	0.1	0.1	0.2	0.1	0.1	-	-	-	--	-	--
23	0.5	0.2	0.3	0.2	0.1	0.1	0.3	0.1	0.2	-	-	-	--	-	--
24	0.5	0.3	0.3	0.2	0.1	0.1	0.3	0.1	0.2	--	-	--	--	--	--
20-24	2.3	1.1	1.2	1.2	0.7	0.5	1.1	0.4	0.7	--	--	--	--	--	--
25	0.5	0.3	0.2	0.2	0.1	0.1	0.3	0.1	0.2	--	-	--	--	--	--
26	0.5	0.3	0.3	0.2	0.1	0.1	0.4	0.2	0.2	--	-	--	--	--	--
27	0.5	0.2	0.3	0.1	0.1	--	0.4	0.2	0.2	-	-	-	--	--	--
28	0.5	0.3	0.3	0.1	0.1	0.1	0.4	0.2	0.2	--	-	--	--	--	--
29	0.5	0.3	0.3	0.1	0.1	--	0.4	0.2	0.2	-	-	-	--	--	--
25-29	2.6	1.3	1.3	0.7	0.4	0.3	1.9	0.9	1.0	--	-	--	0.1	--	--
30	0.5	0.3	0.3	0.1	0.1	--	0.4	0.2	0.2	--	--	--	--	--	--
31	0.5	0.3	0.2	0.1	0.1	--	0.4	0.2	0.2	--	--	--	--	--	--
32	0.5	0.3	0.2	0.1	0.1	--	0.4	0.2	0.2	--	--	--	--	--	--
33	0.4	0.2	0.2	0.1	--	--	0.4	0.2	0.2	--	-	--	--	--	--
34	0.4	0.2	0.2	--	--	--	0.3	0.2	0.1	--	-	--	--	--	--
30-34	2.4	1.3	1.1	0.3	0.2	0.1	2.0	1.0	1.0	--	--	--	0.1	--	--
35	0.4	0.2	0.2	--	--	--	0.3	0.2	0.2	--	--	--	--	--	--
36	0.4	0.2	0.2	--	--	--	0.3	0.2	0.1	--	--	--	--	--	--
37	0.3	0.2	0.1	--	--	--	0.3	0.2	0.1	--	-	--	--	--	--
38	0.3	0.2	0.1	--	--	--	0.3	0.1	0.1	--	--	--	--	--	--
39	0.3	0.2	0.1	--	--	--	0.3	0.1	0.1	--	--	--	--	--	--
35-39	1.7	1.0	0.7	0.2	0.1	--	1.4	0.8	0.7	--	--	--	0.1	--	--
40	0.3	0.2	0.1	--	--	--	0.2	0.1	0.1	--	--	--	--	--	--
41	0.2	0.1	0.1	--	--	--	0.2	0.1	0.1	--	-	--	--	--	--
42	0.2	0.1	0.1	--	--	--	0.2	0.1	0.1	--	--	--	--	--	--
43	0.2	0.1	0.1	--	--	--	0.2	0.1	0.1	--	-	--	--	--	--
44	0.2	0.1	0.1	--	--	--	0.2	0.1	0.1	--	--	--	--	--	--
40-44	1.1	0.6	0.5	0.1	0.1	--	1.0	0.5	0.4	--	--	--	0.1	--	--
45-49	1.1	0.6	0.5	0.1	0.1	--	0.9	0.5	0.4	--	--	--	0.1	--	--
50-54	0.9	0.5	0.3	0.1	0.1	--	0.7	0.4	0.3	--	--	--	0.1	--	--
55-59	0.7	0.4	0.3	0.1	0.1	--	0.5	0.3	0.3	0.1	--	--	--	--	--
60-64	0.4	0.2	0.2	--	--	--	0.3	0.2	0.1	0.1	--	--	--	--	--
65-69	0.3	0.2	0.1	--	--	--	0.2	0.1	0.1	0.1	--	--	--	--	--
70-74	0.2	0.1	0.1	--	--	--	0.1	0.1	--	--	--	--	--	--	--
75-79	0.1	0.1	--	--	--	--	--	--	--	--	--	--	--	--	--
80-84	0.1	--	--	--	--	--	--	--	--	--	--	--	--	--	--
85-89	--	--	--	--	--	--	--	--	--	--	--	--	--	--	--
90+	--	--	--	--	--	--	--	--	--	--	--	--	--	--	--
15-44	12.4	6.4	6.0	4.5	2.7	1.9	7.5	3.6	3.9	0.1	--	--	0.3	0.1	0.1
45-64	3.1	1.8	1.3	0.3	0.2	0.1	2.4	1.4	1.1	0.2	0.1	0.1	0.2	0.1	0.1
65+	0.7	0.4	0.3	0.1	0.1	--	0.4	0.2	0.2	0.2	0.1	0.1	--	--	--

Note: Each figure has been rounded independently to the nearest hundred.

Nota: Chaque nombre a été arrondi individuellement à la centaine près.

(ID): Final Intercensal Estimates.

(ID): Estimations intercensitaires définitives.

-- : Less than 50 persons. - Moins de 50 personnes.

- : Zero. - Zéro.

Table 4. Estimates of Population by Sex, Age and Marital Status, June 1, 1979. (ID)

Tableau 4. Estimations de la population selon le sexe, l'âge et l'état matrimonial au 1er juin 1979. (ID)

Northwest Territories (In thousands)  
Territoires du Nord-Ouest (En milliers)

A G E	All Status Tous états			Single Célibataires			Married Marié(e)s			Widowed Veuf(ve)s			Divorced Divorcé(e)s		
	Total	Male Masculin	Female Féminin	Total	Male Masculin	Female Féminin	Total	Male Masculin	Female Féminin	Total	Male Masculin	Female Féminin	Total	Male Masculin	Female Féminin
TOTAL	44.0	23.1	20.9	25.7	14.0	11.7	17.0	8.6	8.4	0.9	0.3	0.6	0.5	0.3	0.2
0-14	16.1	8.3	7.8	16.1	8.3	7.8	-	-	-	-	-	-	-	-	-
15+	28.0	14.9	13.1	9.6	5.7	3.9	17.0	8.6	8.4	0.9	0.3	0.6	0.5	0.3	0.2
15	1.0	0.5	0.5	1.0	0.5	0.5	--	--	--	-	-	-	-	-	-
16	0.9	0.5	0.5	0.9	0.5	0.4	--	--	--	-	-	-	-	-	-
17	1.0	0.5	0.5	0.9	0.5	0.4	0.1	--	--	-	-	-	-	-	-
18	1.0	0.5	0.4	0.9	0.5	0.4	0.1	--	0.1	-	-	-	-	-	-
19	0.9	0.5	0.4	0.7	0.4	0.3	0.2	--	0.1	-	-	-	-	-	-
15-19	4.8	2.5	2.3	4.4	2.4	2.0	0.4	0.1	0.3	--	--	--	-	-	-
20	0.9	0.5	0.4	0.6	0.4	0.3	0.3	0.1	0.2	-	-	-	--	-	--
21	0.9	0.5	0.4	0.5	0.3	0.2	0.3	0.1	0.2	--	-	--	--	-	--
22	0.9	0.5	0.5	0.5	0.3	0.2	0.4	0.2	0.3	--	--	--	--	-	--
23	0.9	0.4	0.5	0.4	0.2	0.2	0.5	0.2	0.3	--	--	--	--	-	--
24	1.0	0.5	0.5	0.4	0.2	0.1	0.6	0.3	0.3	--	--	--	--	-	--
20-24	4.6	2.3	2.2	2.4	1.5	1.0	2.1	0.8	1.3	--	--	--	--	-	--
25	0.9	0.4	0.5	0.3	0.2	0.1	0.6	0.2	0.3	--	--	--	--	-	--
26	0.9	0.4	0.5	0.3	0.2	0.1	0.7	0.3	0.4	--	-	--	--	-	--
27	0.9	0.5	0.4	0.2	0.1	0.1	0.6	0.3	0.3	--	--	--	--	-	--
28	0.9	0.5	0.4	0.2	0.1	0.1	0.6	0.3	0.3	--	--	--	--	-	--
29	0.9	0.4	0.4	0.2	0.1	0.1	0.7	0.3	0.3	--	--	--	--	-	--
25-29	4.4	2.2	2.2	1.2	0.7	0.5	3.2	1.5	1.7	--	--	--	0.1	--	--
30	0.8	0.5	0.4	0.2	0.1	--	0.7	0.3	0.3	--	--	--	--	-	--
31	0.8	0.4	0.4	0.1	0.1	0.1	0.7	0.4	0.3	--	--	--	--	-	--
32	0.8	0.4	0.4	0.1	0.1	--	0.7	0.3	0.3	--	--	--	--	-	--
33	0.7	0.4	0.3	0.1	0.1	--	0.6	0.3	0.3	--	--	--	--	-	--
34	0.5	0.3	0.3	0.1	--	--	0.4	0.2	0.2	--	--	--	--	-	--
30-34	3.6	2.0	1.7	0.6	0.4	0.2	3.0	1.6	1.4	--	--	--	0.1	--	--
35	0.6	0.3	0.2	0.1	--	--	0.5	0.3	0.2	--	--	--	--	-	--
36	0.6	0.3	0.3	0.1	0.1	--	0.5	0.2	0.2	--	-	--	--	-	--
37	0.5	0.3	0.2	0.1	--	--	0.4	0.2	0.2	--	--	--	--	-	--
38	0.5	0.3	0.2	--	--	--	0.4	0.2	0.2	--	--	--	--	-	--
39	0.5	0.2	0.2	0.1	--	--	0.4	0.2	0.2	--	--	--	--	-	--
35-39	2.5	1.4	1.2	0.3	0.2	0.1	2.1	1.1	1.0	--	--	--	0.1	--	--
40	0.4	0.2	0.2	--	--	--	0.4	0.2	0.2	--	--	--	--	-	--
41	0.4	0.2	0.2	--	--	--	0.4	0.2	0.2	--	--	--	--	-	--
42	0.4	0.2	0.2	--	--	--	0.4	0.2	0.2	--	--	--	--	-	--
43	0.4	0.2	0.2	--	--	--	0.3	0.2	0.2	--	--	--	--	-	--
44	0.4	0.2	0.2	--	--	--	0.3	0.2	0.2	--	--	--	--	-	--
40-44	2.1	1.1	0.9	0.2	0.1	0.1	1.8	0.9	0.8	--	--	--	0.1	--	--
45-49	1.7	1.0	0.7	0.2	0.1	--	1.5	0.8	0.6	0.1	--	--	--	-	--
50-54	1.3	0.8	0.6	0.1	0.1	--	1.1	0.6	0.5	0.1	--	0.1	--	-	--
55-59	1.0	0.6	0.5	0.1	0.1	--	0.8	0.5	0.3	0.1	--	0.1	--	-	--
60-64	0.7	0.4	0.3	0.1	--	--	0.5	0.3	0.2	0.1	--	0.1	--	-	--
65-69	0.5	0.3	0.2	0.1	--	--	0.3	0.2	0.1	0.1	--	0.1	--	-	--
70-74	0.3	0.2	0.1	--	--	--	0.2	0.1	0.1	0.1	--	0.1	--	-	--
75-79	0.2	0.1	0.1	--	--	--	0.1	0.1	--	0.1	--	0.1	--	-	--
80-84	0.1	--	0.1	--	--	--	--	--	--	--	--	--	--	-	--
85-89	0.1	--	--	--	--	--	--	--	--	--	--	--	--	-	--
90+	--	--	--	--	--	--	--	--	--	--	--	--	--	-	--
15-44	22.0	11.5	10.5	9.1	5.3	3.8	12.5	6.0	6.5	0.1	--	0.1	0.3	0.2	0.2
45-64	4.7	2.7	2.0	0.4	0.3	0.1	3.8	2.2	1.6	0.3	0.1	0.2	0.1	0.1	--
65+	1.2	0.7	0.6	0.1	0.1	--	0.7	0.4	0.3	0.4	0.1	0.3	--	--	--

Note: Each figure has been rounded independently to the nearest hundred.

Nota: Chaque nombre a été arrondi individuellement à la centaine près.

(ID): Final Intercensal Estimates.

(ID): Estimations intercensitaires définitives.

-- : Less than 50 persons. - Moins de 50 personnes.

- : Zero. - Zéro.

Table 4. Estimates of Population by Sex, Age and Marital Status, June 1, 1979. (ID)

Tableau 4. Estimations de la population selon le sexe, l'âge et l'état matrimonial au 1er juin 1979. (ID)

Canada (In thousands)  
Canada (En milliers)

A G E	All Status Tous états			Single Célibataires			Married Marié(e)s			Widowed Veuf(ve)s			Divorced Divorcé(e)s		
	Total	Male Masculin	Female Féminin	Total	Male Masculin	Female Féminin	Total	Male Masculin	Female Féminin	Total	Male Masculin	Female Féminin	Total	Male Masculin	Female Féminin
TOTAL	23747.3	11793.1	11954.2	10693.4	5682.9	5010.5	11529.8	5748.2	5781.6	1109.3	195.2	914.0	414.8	166.7	248.1
0-14	5596.2	2869.7	2726.5	5596.2	2869.7	2726.5	-	-	-	-	-	-	-	-	-
15+	18151.1	8923.4	9227.7	5097.2	2813.2	2284.0	11529.8	5748.2	5781.6	1109.3	195.2	914.0	414.8	166.7	248.1
15	469.9	240.9	229.0	467.1	239.8	227.4	2.4	1.0	1.4	0.3	0.1	0.2	0.1	--	0.1
16	476.1	242.8	233.3	471.4	241.8	229.6	4.4	0.9	3.5	0.2	0.1	0.1	0.1	--	--
17	468.6	238.3	230.3	457.6	236.6	221.0	10.7	1.6	9.2	0.2	0.1	0.1	0.1	--	0.1
18	480.0	243.5	236.5	450.9	238.7	212.3	28.8	4.8	24.0	0.2	0.1	0.1	0.1	--	0.1
19	473.8	240.1	233.6	415.6	227.6	188.0	57.7	12.4	45.3	0.2	0.1	0.1	0.3	0.1	0.2
15-19	2368.4	1205.7	1162.7	2262.6	1184.5	1078.1	104.1	20.6	83.4	1.1	0.4	0.7	0.7	0.2	0.5
20	463.2	233.4	229.8	366.5	207.7	158.8	95.8	25.5	70.3	0.3	0.1	0.2	0.6	0.1	0.5
21	460.2	231.6	228.7	318.5	186.4	132.1	140.2	44.8	95.4	0.3	0.1	0.2	1.2	0.2	0.9
22	456.3	228.4	227.9	267.6	160.3	107.3	186.3	67.4	118.8	0.4	0.1	0.3	2.0	0.5	1.5
23	445.5	223.2	222.3	217.1	132.8	84.3	224.8	89.5	135.3	0.5	0.1	0.4	3.2	0.8	2.4
24	447.6	222.9	224.7	180.4	111.3	69.2	262.1	110.2	151.9	0.5	0.1	0.4	4.6	1.3	3.3
20-24	2272.9	1139.4	1133.4	1350.2	798.5	551.7	909.2	337.4	571.7	1.9	0.4	1.5	11.6	3.0	8.5
25	432.8	215.0	217.8	144.8	89.7	55.1	281.3	123.3	158.0	0.6	0.1	0.5	6.0	1.9	4.1
26	420.3	208.7	211.7	115.7	71.6	44.1	296.5	134.5	162.0	0.7	0.1	0.6	7.4	2.4	5.0
27	410.7	204.9	205.8	94.7	58.5	36.2	306.7	143.3	163.3	0.8	0.1	0.6	8.6	3.0	5.6
28	407.5	204.0	203.5	79.8	48.9	30.9	316.9	151.4	165.5	0.9	0.2	0.7	9.9	3.6	6.3
29	400.8	201.3	199.5	68.3	41.8	26.5	320.6	155.3	165.3	1.0	0.2	0.8	10.9	4.0	6.9
25-29	2072.2	1034.0	1038.2	503.4	310.6	192.8	1522.0	707.9	814.1	4.0	0.7	3.3	42.9	14.9	28.0
30	399.1	199.7	199.4	59.6	35.8	23.8	326.6	159.3	167.3	1.1	0.2	0.9	11.7	4.4	7.3
31	402.8	202.4	200.5	53.3	31.8	21.6	335.4	165.7	169.8	1.3	0.2	1.1	12.8	4.7	8.0
32	408.2	205.3	203.0	47.9	28.2	19.7	345.1	171.7	173.4	1.5	0.2	1.3	13.7	5.1	8.6
33	349.7	176.3	173.3	36.9	21.6	15.3	299.0	149.9	149.1	1.5	0.2	1.2	12.4	4.7	7.7
34	332.3	167.9	164.3	32.3	18.8	13.5	286.1	144.2	141.9	1.6	0.3	1.3	12.3	4.6	7.6
30-34	1892.1	951.6	940.5	230.1	136.2	93.9	1592.3	790.7	801.5	7.0	1.2	5.8	62.8	23.5	39.2
35	328.0	165.4	162.6	29.7	17.2	12.6	283.9	143.2	140.7	1.8	0.3	1.5	12.6	4.7	7.8
36	319.9	161.5	158.4	27.3	15.7	11.6	278.2	140.8	137.5	2.0	0.3	1.7	12.4	4.7	7.7
37	296.2	149.7	146.4	23.8	13.5	10.3	258.5	131.4	127.1	2.2	0.4	1.8	11.7	4.5	7.2
38	286.4	144.5	141.9	21.9	12.3	9.6	250.6	127.3	123.3	2.3	0.4	1.9	11.6	4.5	7.1
39	272.0	137.1	134.9	20.2	11.4	8.8	238.1	120.9	117.1	2.5	0.4	2.1	11.2	4.3	6.9
35-39	1502.4	758.2	744.2	122.9	70.1	52.8	1309.2	663.5	645.7	10.9	1.8	9.0	59.4	22.8	36.7
40	266.4	134.6	131.8	19.6	11.2	8.3	233.1	118.6	114.5	2.8	0.5	2.3	10.9	4.3	6.6
41	256.7	129.8	126.9	18.2	10.4	7.8	224.6	114.6	110.0	3.1	0.5	2.6	10.8	4.3	6.5
42	251.0	126.7	124.3	17.7	9.9	7.7	219.6	112.1	107.5	3.4	0.6	2.8	10.3	4.1	6.2
43	253.5	128.1	125.3	17.5	10.0	7.6	221.6	113.3	108.3	3.9	0.7	3.3	10.4	4.2	6.2
44	248.9	125.7	123.2	16.9	9.7	7.2	217.4	111.0	106.4	4.4	0.7	3.6	10.2	4.2	6.0
40-44	1276.3	644.9	631.5	89.9	51.2	38.6	1116.3	569.6	546.7	17.6	3.0	14.7	52.6	21.1	31.5
45-49	1265.6	641.4	624.2	87.2	50.0	37.2	1095.5	564.4	531.0	32.7	5.7	27.0	50.3	21.3	29.0
50-54	1221.2	604.6	616.6	86.9	48.5	38.4	1032.1	527.2	504.9	58.1	9.8	48.3	44.2	19.1	25.0
55-59	1147.2	551.4	595.8	83.2	43.5	39.7	933.9	477.8	456.0	94.6	14.6	79.9	35.5	15.4	20.1
60-64	922.5	437.3	485.2	72.5	34.8	37.8	702.8	373.2	329.6	123.7	18.9	104.9	23.4	10.4	12.9
65-69	797.8	372.3	425.5	69.7	31.3	38.9	550.4	307.9	242.5	161.5	25.5	136.0	16.2	7.5	8.7
70-74	589.5	262.3	327.2	56.2	23.7	32.4	349.4	205.3	144.1	175.1	29.1	145.9	8.9	4.2	4.7
75-79	403.1	169.2	233.9	40.2	16.1	24.2	192.2	120.6	71.6	166.4	30.5	136.0	4.2	2.1	2.1
80-84	239.4	89.1	150.2	23.7	8.2	15.5	82.9	54.6	28.3	131.1	25.5	105.6	1.6	0.8	0.8
85-89	120.9	42.1	78.7	11.8	3.7	8.1	28.9	20.8	8.1	79.7	17.4	62.3	0.5	0.3	0.3
90+	59.6	19.7	39.9	6.7	2.2	4.5	8.8	6.6	2.1	43.9	10.8	33.2	0.2	0.1	0.1
15-44	11384.4	5733.9	5650.5	4559.0	2551.1	2007.9	6553.0	3089.7	3463.2	42.5	7.5	35.0	229.9	85.5	144.4
45-64	4556.5	2234.7	2321.8	329.9	176.8	153.1	3764.3	1942.7	1821.6	309.0	48.9	260.1	153.3	66.3	87.1
65+	2210.2	954.8	1255.5	208.3	85.2	123.0	1212.6	715.8	496.8	757.7	138.8	618.9	31.6	14.9	16.7

Note: Each figure has been rounded independently to the nearest hundred.

Nota: Chaque nombre a été arrondi individuellement à la centaine près.

(ID): Final Intercensal Estimates.

(ID): Estimations intercensitaires définitives.

-- : Less than 50 persons. - Moins de 50 personnes.

- : Zero. - Zéro.

Table 5. Estimates of Population by Sex, Age and Marital Status, June 1, 1980. (ID)

Tableau 5. Estimations de la population selon le sexe, l'âge et l'état matrimonial au 1er juin 1980. (ID)

Newfoundland (In thousands)  
Terre-Neuve (En milliers)

A G E	All Status Tous états			Single Célibataires			Married Marié(e)s			Widowed Veuf(ve)s			Divorced Divorcé(e)s		
	Total	Male Masculin	Female Féminin	Total	Male Masculin	Female Féminin	Total	Male Masculin	Female Féminin	Total	Male Masculin	Female Féminin	Total	Male Masculin	Female Féminin
TOTAL	565.6	285.2	280.4	289.0	153.7	135.3	251.0	125.4	125.6	21.9	4.5	17.4	3.6	1.5	2.1
0-14	172.3	88.3	84.0	172.3	88.3	84.0	-	-	-	-	-	-	-	-	-
15+	393.3	196.9	196.4	116.7	65.4	51.3	251.0	125.4	125.6	21.9	4.5	17.4	3.6	1.5	2.1
15	13.7	7.0	6.7	13.6	7.0	6.6	0.1	--	--	--	--	--	--	--	--
16	13.2	6.8	6.4	13.1	6.8	6.3	0.1	--	0.1	--	--	--	--	--	--
17	12.3	6.2	6.1	12.0	6.1	5.9	0.3	--	0.2	--	--	--	--	--	--
18	11.6	5.9	5.7	11.0	5.8	5.2	0.6	0.1	0.5	--	--	--	--	--	--
19	11.3	5.6	5.7	10.0	5.4	4.7	1.3	0.3	1.0	--	--	--	--	--	--
15-19	62.1	31.5	30.6	59.7	31.0	28.6	2.4	0.4	1.9	--	--	--	--	--	--
20	10.9	5.5	5.3	8.7	5.0	3.8	2.1	0.6	1.6	--	--	--	--	--	--
21	10.3	5.0	5.3	7.0	4.1	3.0	3.3	1.0	2.3	--	--	--	--	--	--
22	10.2	5.0	5.2	5.7	3.3	2.4	4.4	1.6	2.9	--	--	--	--	--	--
23	10.2	5.0	5.2	4.7	2.9	1.8	5.5	2.1	3.3	--	--	--	--	--	--
24	10.2	5.0	5.1	3.8	2.4	1.4	6.3	2.6	3.7	--	--	--	0.1	--	--
20-24	51.7	25.6	26.1	29.9	17.6	12.3	21.6	7.9	13.7	--	--	--	0.1	--	0.1
25	10.2	5.1	5.1	2.9	1.9	1.1	7.2	3.2	4.0	--	--	--	0.1	--	0.1
26	9.9	4.9	5.0	2.2	1.4	0.8	7.5	3.4	4.1	--	--	--	0.1	--	0.1
27	9.8	4.8	4.9	1.8	1.1	0.7	7.8	3.7	4.2	--	--	--	0.1	--	0.1
28	9.6	4.7	4.8	1.5	0.9	0.6	7.9	3.8	4.2	--	--	--	0.1	--	0.1
29	9.5	4.8	4.7	1.2	0.8	0.5	8.2	4.0	4.2	--	--	--	0.1	--	0.1
25-29	48.9	24.3	24.6	9.7	6.1	3.6	38.6	18.0	20.6	0.1	--	0.1	0.5	0.2	0.3
30	9.4	4.7	4.7	1.0	0.6	0.4	8.2	4.0	4.2	--	--	--	0.1	--	0.1
31	9.0	4.5	4.5	0.9	0.5	0.3	7.9	3.9	4.0	--	--	--	0.2	0.1	0.1
32	8.7	4.4	4.3	0.8	0.5	0.3	7.8	3.9	3.9	--	--	--	0.1	--	0.1
33	8.7	4.4	4.3	0.7	0.4	0.3	7.8	4.0	3.9	--	--	--	0.1	--	0.1
34	8.4	4.2	4.2	0.6	0.4	0.3	7.5	3.7	3.8	--	--	--	0.1	0.1	0.1
30-34	44.2	22.3	21.9	4.0	2.4	1.5	39.3	19.6	19.7	0.2	--	0.1	0.8	0.3	0.5
35	7.0	3.6	3.4	0.5	0.3	0.2	6.3	3.2	3.1	--	--	--	0.1	--	0.1
36	6.8	3.5	3.4	0.5	0.3	0.2	6.2	3.1	3.1	--	--	--	0.1	--	0.1
37	6.6	3.2	3.3	0.4	0.2	0.2	6.0	3.0	3.0	--	--	--	0.1	--	0.1
38	5.9	3.0	2.9	0.4	0.2	0.2	5.4	2.7	2.6	0.1	--	0.1	0.1	--	0.1
39	5.5	2.9	2.7	0.4	0.2	0.1	5.0	2.6	2.4	0.1	--	0.1	0.1	--	0.1
35-39	31.8	16.2	15.6	2.1	1.3	0.8	28.9	14.7	14.2	0.3	--	0.2	0.5	0.2	0.3
40	5.6	2.9	2.7	0.4	0.2	0.1	5.0	2.6	2.4	0.1	--	0.1	0.1	0.1	0.1
41	5.5	2.8	2.7	0.3	0.2	0.1	5.0	2.5	2.5	0.1	--	0.1	0.1	--	0.1
42	5.0	2.6	2.4	0.3	0.2	0.1	4.5	2.4	2.2	0.1	--	0.1	0.1	--	--
43	5.0	2.5	2.5	0.3	0.2	0.1	4.5	2.3	2.2	0.1	--	0.1	0.1	--	--
44	4.9	2.5	2.4	0.3	0.2	0.1	4.4	2.3	2.1	0.1	--	0.1	0.1	--	--
40-44	26.1	13.4	12.7	1.7	1.0	0.6	23.5	12.1	11.4	0.4	0.1	0.4	0.5	0.2	0.3
45-49	23.7	12.3	11.4	1.6	1.1	0.6	21.0	10.9	10.1	0.7	0.1	0.6	0.4	0.2	0.2
50-54	22.7	11.6	11.1	1.7	1.1	0.6	19.5	10.1	9.4	1.2	0.2	1.0	0.3	0.2	0.2
55-59	20.5	10.5	10.0	1.6	1.1	0.5	16.9	9.0	7.9	1.8	0.3	1.5	0.2	0.1	0.1
60-64	19.3	9.7	9.5	1.4	0.9	0.5	15.1	8.3	6.8	2.6	0.5	2.1	0.1	0.1	0.1
65-69	16.5	8.1	8.4	1.3	0.8	0.5	11.6	6.6	5.1	3.5	0.7	2.8	0.1	0.1	--
70-74	11.0	5.3	5.7	0.9	0.5	0.4	6.8	4.1	2.7	3.3	0.7	2.6	--	--	--
75-79	7.3	3.2	4.1	0.6	0.3	0.3	3.5	2.2	1.3	3.2	0.7	2.4	--	--	--
80-84	4.4	1.8	2.6	0.3	0.1	0.2	1.6	1.1	0.5	2.4	0.6	1.9	--	--	--
85-89	2.2	0.8	1.4	0.1	--	0.1	0.6	0.4	0.2	1.5	0.4	1.1	--	--	--
90+	1.0	0.4	0.6	0.1	--	0.1	0.2	0.1	--	0.7	0.2	0.5	--	--	--
15-44	264.7	133.2	131.6	107.0	59.5	47.5	154.2	72.6	81.6	1.0	0.1	0.9	2.4	0.9	1.5
45-64	86.2	44.1	42.1	6.3	4.2	2.2	72.5	38.3	34.2	6.4	1.1	5.2	1.0	0.5	0.5
65+	42.3	19.6	22.7	3.3	1.8	1.6	24.3	14.5	9.8	14.6	3.3	11.3	0.2	0.1	0.1

Note: Each figure has been rounded independently to the nearest hundred.

Nota: Chaque nombre a été arrondi individuellement à la centaine près.

(ID): Final Intercensal Estimates.

(ID): Estimations intercensitaires définitives.

-- : Less than 50 persons. - Moins de 50 personnes.

- : Zero. - Zéro.



Table 5. Estimates of Population by Sex, Age and Marital Status, June 1, 1980. (ID)

Tableau 5. Estimations de la population selon le sexe, l'âge et l'état matrimonial au 1er juin 1980. (ID)

Prince Edward Island (In thousands)  
Ile-du-Prince-Edouard (En milliers)

A G E	All Status Tous états			Single Célibataires			Married Marié(e)s			Widowed Veuf(ve)s			Divorced Divorcé(e)s		
	Total	Male Masculin	Female Féminin	Total	Male Masculin	Female Féminin	Total	Male Masculin	Female Féminin	Total	Male Masculin	Female Féminin	Total	Male Masculin	Female Féminin
TOTAL	122.8	61.2	61.6	58.9	31.5	27.3	56.1	27.9	28.1	6.6	1.2	5.4	1.3	0.5	0.7
0-14	31.1	16.0	15.0	31.1	16.0	15.0	-	-	-	-	-	-	-	-	-
15+	91.7	45.1	46.6	27.8	15.5	12.3	56.1	27.9	28.1	6.6	1.2	5.4	1.3	0.5	0.7
15	2.7	1.4	1.3	2.7	1.4	1.3	--	--	--	--	-	--	-	-	-
16	2.8	1.4	1.4	2.8	1.4	1.4	--	--	--	--	-	--	-	-	-
17	2.8	1.4	1.4	2.7	1.4	1.3	--	--	--	-	-	--	-	-	-
18	2.5	1.3	1.2	2.4	1.3	1.1	0.1	--	0.1	-	-	--	-	-	-
19	2.5	1.3	1.3	2.3	1.2	1.1	0.2	0.1	0.2	--	-	--	-	-	-
15-19	13.3	6.8	6.5	12.9	6.7	6.2	0.4	0.1	0.3	--	-	--	--	--	-
20	2.3	1.1	1.2	1.9	1.0	0.9	0.4	0.1	0.3	--	-	--	-	-	-
21	2.1	1.0	1.1	1.5	0.8	0.7	0.6	0.2	0.4	--	-	--	--	--	--
22	2.1	1.1	1.1	1.3	0.7	0.5	0.9	0.3	0.6	--	-	--	--	--	--
23	2.1	1.0	1.1	1.0	0.6	0.4	1.1	0.4	0.6	--	-	--	--	--	--
24	2.1	1.1	1.0	0.8	0.5	0.3	1.3	0.5	0.7	--	-	--	--	--	--
20-24	10.8	5.3	5.5	6.5	3.7	2.8	4.2	1.6	2.7	--	--	--	--	--	--
25	2.0	1.0	1.0	0.7	0.4	0.3	1.3	0.6	0.7	--	--	--	--	--	--
26	1.9	1.0	1.0	0.5	0.3	0.2	1.4	0.6	0.8	--	-	--	--	--	--
27	1.8	0.9	0.9	0.4	0.3	0.2	1.4	0.6	0.8	--	-	--	--	--	--
28	1.8	0.9	0.9	0.3	0.2	0.1	1.4	0.7	0.7	--	-	--	--	--	--
29	1.8	0.9	0.9	0.3	0.2	0.1	1.5	0.7	0.8	--	-	--	--	--	--
25-29	9.4	4.7	4.7	2.2	1.4	0.8	7.0	3.3	3.8	--	--	--	0.1	--	0.1
30	1.9	1.0	1.0	0.3	0.2	0.1	1.6	0.8	0.8	--	--	--	--	--	--
31	2.0	1.0	1.0	0.2	0.1	0.1	1.7	0.8	0.9	--	-	--	--	--	--
32	2.0	1.0	1.0	0.2	0.1	0.1	1.7	0.8	0.9	--	-	--	--	--	--
33	1.9	1.0	0.9	0.2	0.1	0.1	1.7	0.8	0.8	--	--	--	0.1	--	--
34	1.6	0.9	0.7	0.2	0.1	0.1	1.4	0.7	0.7	--	--	--	--	--	--
30-34	9.4	4.8	4.6	1.1	0.7	0.4	8.1	4.0	4.1	--	--	--	0.2	0.1	0.1
35	1.5	0.7	0.7	0.1	0.1	0.1	1.3	0.6	0.6	--	--	--	--	--	--
36	1.5	0.7	0.7	0.1	0.1	--	1.3	0.7	0.6	--	--	--	--	--	--
37	1.3	0.7	0.7	0.1	0.1	--	1.2	0.6	0.6	--	--	--	--	--	--
38	1.3	0.7	0.6	0.1	0.1	--	1.1	0.6	0.6	--	--	--	--	--	--
39	1.3	0.6	0.6	0.1	0.1	--	1.1	0.5	0.6	--	--	--	--	--	--
35-39	6.8	3.4	3.4	0.6	0.4	0.2	6.0	3.0	3.0	0.1	--	0.1	0.2	0.1	0.1
40	1.3	0.6	0.7	0.1	0.1	--	1.2	0.6	0.6	--	--	--	--	--	--
41	1.2	0.6	0.6	0.1	0.1	--	1.0	0.5	0.5	--	-	--	--	--	--
42	1.2	0.6	0.6	0.1	0.1	--	1.1	0.5	0.5	--	--	--	--	--	--
43	1.2	0.6	0.6	0.1	0.1	--	1.0	0.5	0.5	--	--	--	--	--	--
44	1.2	0.6	0.6	0.1	0.1	--	1.0	0.5	0.5	--	--	--	--	--	--
40-44	6.1	3.1	3.0	0.5	0.3	0.2	5.3	2.7	2.7	0.1	--	0.1	0.2	0.1	0.1
45-49	5.5	2.8	2.7	0.5	0.4	0.2	4.7	2.4	2.3	0.2	--	0.1	0.2	0.1	0.1
50-54	5.3	2.6	2.6	0.6	0.4	0.2	4.3	2.2	2.2	0.3	--	0.2	0.1	0.1	0.1
55-59	5.3	2.6	2.7	0.5	0.4	0.2	4.2	2.1	2.1	0.4	0.1	0.4	0.1	--	--
60-64	5.1	2.4	2.7	0.5	0.3	0.2	3.9	2.0	1.9	0.7	0.1	0.6	0.1	--	--
65-69	4.8	2.3	2.5	0.5	0.3	0.2	3.3	1.8	1.5	0.9	0.2	0.8	0.1	--	--
70-74	3.6	1.7	1.9	0.5	0.3	0.2	2.1	1.3	0.9	1.0	0.2	0.8	--	--	--
75-79	2.7	1.2	1.5	0.4	0.2	0.2	1.3	0.8	0.5	1.0	0.2	0.8	--	--	--
80-84	1.9	0.8	1.1	0.3	0.1	0.2	0.8	0.5	0.3	0.9	0.2	0.7	--	--	--
85-89	1.1	0.4	0.7	0.1	--	0.1	0.3	0.2	0.1	0.7	0.1	0.5	--	--	--
90+	0.6	0.2	0.4	0.1	--	0.1	0.1	0.1	--	0.4	0.1	0.3	-	-	-
15-44	55.8	28.1	27.7	23.8	13.2	10.6	31.1	14.6	16.5	0.2	--	0.2	0.7	0.3	0.5
45-64	21.3	10.5	10.7	2.1	1.4	0.7	17.2	8.7	8.5	1.5	0.2	1.3	0.4	0.2	0.2
65+	14.6	6.5	8.1	1.8	0.9	0.9	7.9	4.7	3.2	4.8	0.9	3.9	0.1	0.1	0.1

Note: Each figure has been rounded independently to the nearest hundred.

Nota: Chaque nombre a été arrondi individuellement à la centaine près.

(ID): Final Intercensal Estimates.

(ID): Estimations intercensitaires définitives.

-- : Less than 50 persons. - Moins de 50 personnes.

- : Zero. - Zéro.

Table 5. Estimates of Population by Sex, Age and Marital Status, June 1, 1980. (ID)

Tableau 5. Estimations de la population selon le sexe, l'âge et l'état matrimonial au 1er juin 1980. (ID)

Nova Scotia (In thousands)  
Nouvelle-Ecosse (En milliers)

A	All Status Tous états			Single Célibataires			Married Marié(e)s			Widowed Veuf(ve)s			Divorced Divorcé(e)s			
	E	Total	Male	Female	Total	Male	Female	Total	Male	Female	Total	Male	Female	Total	Male	Female
Masculin			Féminin	Masculin		Féminin	Masculin		Féminin	Masculin		Féminin	Masculin		Féminin	
TOTAL		845.1	419.2	425.9	386.7	206.0	180.7	398.6	198.8	199.8	44.8	8.0	36.8	15.0	6.4	8.6
0-14		202.8	104.0	98.8	202.8	104.0	98.8	-	-	-	-	-	-	-	-	-
15+		642.3	315.2	327.0	183.9	102.0	81.9	398.6	198.8	199.8	44.8	8.0	36.8	15.0	6.4	8.6
15		17.4	9.0	8.5	17.4	8.9	8.4	0.1	--	--	--	--	--	--	--	--
16		17.8	9.2	8.6	17.6	9.1	8.5	0.2	--	0.1	--	--	--	--	--	--
17		17.7	9.1	8.6	17.4	9.1	8.3	0.3	0.1	0.3	--	--	--	--	--	--
18		17.4	8.9	8.5	16.5	8.7	7.8	0.9	0.2	0.8	--	--	--	--	--	--
19		17.0	8.6	8.4	15.1	8.1	6.9	1.9	0.4	1.5	--	--	--	--	--	--
15-19		87.3	44.7	42.6	83.9	44.0	39.9	3.4	0.7	2.7	--	--	--	--	--	--
20		16.4	8.3	8.1	13.1	7.4	5.7	3.2	0.9	2.4	--	--	--	--	--	--
21		15.8	8.0	7.8	11.0	6.4	4.5	4.7	1.5	3.2	--	--	--	0.1	--	--
22		15.7	7.8	7.8	9.1	5.4	3.8	6.4	2.4	4.0	--	--	--	0.1	--	0.1
23		15.7	7.9	7.7	7.5	4.6	2.9	8.0	3.3	4.7	--	--	--	0.2	--	0.1
24		15.0	7.4	7.6	5.8	3.5	2.3	9.0	3.8	5.1	--	--	--	0.2	0.1	0.1
20-24		78.5	39.5	39.0	46.5	27.3	19.2	31.4	12.0	19.4	0.1	--	0.1	0.5	0.1	0.4
25		15.1	7.5	7.6	4.9	3.0	1.9	9.9	4.4	5.5	--	--	--	0.3	0.1	0.2
26		14.5	7.2	7.3	3.9	2.4	1.5	10.3	4.7	5.6	--	--	--	0.3	0.1	0.2
27		13.9	6.9	7.0	3.1	1.9	1.2	10.4	4.9	5.5	--	--	--	0.4	0.1	0.2
28		13.7	6.8	6.9	2.5	1.5	1.0	10.7	5.1	5.6	--	--	--	0.4	0.1	0.3
29		13.6	6.8	6.8	2.2	1.3	0.9	11.0	5.3	5.6	--	--	--	0.4	0.2	0.2
25-29		70.7	35.1	35.6	16.5	10.1	6.4	52.3	24.3	27.9	0.2	--	0.1	1.7	0.6	1.1
30		13.4	6.9	6.6	1.9	1.2	0.8	11.1	5.5	5.5	--	--	--	0.4	0.2	0.2
31		13.5	6.7	6.8	1.7	1.0	0.7	11.2	5.5	5.7	0.1	--	--	0.5	0.2	0.3
32		14.0	7.0	7.0	1.5	0.9	0.6	11.8	5.8	6.0	0.1	--	--	0.5	0.2	0.3
33		13.8	6.9	6.9	1.4	0.8	0.6	11.9	5.9	6.0	0.1	--	--	0.5	0.2	0.3
34		11.6	5.9	5.7	1.0	0.6	0.4	10.1	5.0	5.0	0.1	--	--	0.4	0.2	0.3
30-34		66.2	33.3	32.9	7.6	4.6	3.0	56.1	27.8	28.3	0.3	--	0.2	2.3	0.9	1.4
35		10.8	5.5	5.3	0.9	0.6	0.4	9.4	4.8	4.6	0.1	--	0.1	0.4	0.2	0.3
36		10.6	5.4	5.2	0.8	0.5	0.3	9.3	4.7	4.6	0.1	--	0.1	0.4	0.2	0.3
37		10.5	5.2	5.3	0.8	0.5	0.3	9.2	4.6	4.6	0.1	--	0.1	0.4	0.2	0.3
38		9.8	5.0	4.8	0.7	0.4	0.3	8.5	4.3	4.2	0.1	--	0.1	0.4	0.2	0.2
39		9.3	4.7	4.6	0.7	0.4	0.3	8.1	4.1	4.0	0.1	--	0.1	0.4	0.2	0.2
35-39		51.0	25.8	25.2	3.9	2.3	1.6	44.6	22.6	22.0	0.4	0.1	0.4	2.1	0.8	1.3
40		8.7	4.3	4.4	0.6	0.4	0.3	7.6	3.8	3.8	0.1	--	0.1	0.4	0.1	0.2
41		8.9	4.5	4.4	0.6	0.4	0.3	7.7	3.9	3.8	0.1	--	0.1	0.4	0.2	0.2
42		8.4	4.3	4.1	0.6	0.4	0.2	7.4	3.8	3.6	0.1	--	0.1	0.4	0.2	0.2
43		8.3	4.2	4.1	0.6	0.3	0.2	7.2	3.7	3.5	0.2	--	0.1	0.4	0.2	0.2
44		8.2	4.2	4.0	0.6	0.3	0.2	7.1	3.7	3.4	0.2	--	0.1	0.4	0.2	0.2
40-44		42.5	21.5	21.0	2.9	1.8	1.2	37.1	18.8	18.2	0.7	0.1	0.6	1.9	0.8	1.1
45-49		40.5	20.2	20.3	3.0	1.8	1.2	34.6	17.4	17.1	1.3	0.2	1.1	1.6	0.7	0.9
50-54		39.0	19.0	20.0	3.1	1.9	1.3	32.3	16.1	16.2	2.1	0.3	1.8	1.4	0.7	0.8
55-59		39.6	19.1	20.5	3.2	1.9	1.3	31.6	16.1	15.5	3.6	0.6	3.0	1.2	0.5	0.6
60-64		36.8	17.5	19.3	3.2	1.7	1.4	27.6	14.6	13.0	5.2	0.8	4.4	0.9	0.5	0.4
65-69		32.5	15.4	17.1	3.2	1.7	1.5	21.9	12.2	9.7	6.7	1.1	5.6	0.6	0.3	0.3
70-74		23.9	11.1	12.8	2.7	1.3	1.4	13.8	8.3	5.5	7.0	1.3	5.7	0.4	0.2	0.2
75-79		15.9	6.7	9.2	2.0	0.8	1.1	7.3	4.6	2.7	6.5	1.2	5.3	0.2	0.1	0.1
80-84		9.9	3.7	6.2	1.2	0.4	0.8	3.3	2.2	1.1	5.3	1.1	4.3	0.1	--	--
85-89		5.3	1.8	3.5	0.6	0.2	0.4	1.2	0.9	0.4	3.5	0.7	2.8	--	--	--
90+		2.6	0.8	1.8	0.3	0.1	0.2	0.4	0.3	0.1	1.9	0.5	1.4	--	--	--
15-44		396.3	199.9	196.4	161.3	90.2	71.2	224.7	106.2	118.5	1.6	0.3	1.4	8.6	3.3	5.3
45-64		155.8	75.8	80.1	12.5	7.2	5.3	126.0	64.2	61.8	12.2	1.9	10.3	5.1	2.4	2.7
65+		90.1	39.6	50.6	10.1	4.6	5.5	47.9	28.4	19.5	31.0	5.9	25.1	1.2	0.7	0.6

Note: Each figure has been rounded independently to the nearest hundred.

Nota: Chaque nombre a été arrondi individuellement à la centaine près.

(ID): Final Intercensal Estimates.

(ID): Estimations intercensitaires définitives.

-- : Less than 50 persons. - Moins de 50 personnes.

- : Zero. - Zéro.

Table 5. Estimates of Population by Sex, Age and Marital Status, June 1, 1980. (ID)

Tableau 5. Estimations de la population selon le sexe, l'âge et l'état matrimonial au 1er juin 1980. (ID)

New Brunswick (In thousands)  
Nouveau-Brunswick (En milliers)

A G E	All Status Tous états			Single Célibataires			Married Marié(e)s			Widowed Veuf(ve)s			Divorced Divorcé(e)s		
	Total	Male Masculin	Female Féminin	Total	Male Masculin	Female Féminin	Total	Male Masculin	Female Féminin	Total	Male Masculin	Female Féminin	Total	Male Masculin	Female Féminin
TOTAL	695.4	346.1	349.3	326.4	173.4	153.0	327.0	163.0	164.1	33.1	6.0	27.1	8.9	3.8	5.1
0-14	177.7	91.0	86.7	177.7	91.0	86.7	-	-	-	-	-	-	-	-	-
15+	517.7	255.0	262.6	148.7	82.3	66.3	327.0	163.0	164.1	33.1	6.0	27.1	8.9	3.8	5.1
15	14.9	7.6	7.2	14.8	7.6	7.2	0.1	--	--	--	--	--	--	--	--
16	15.1	7.8	7.3	15.0	7.8	7.2	0.1	--	0.1	--	--	--	--	--	--
17	15.0	7.7	7.2	14.6	7.7	6.9	0.3	--	0.3	--	--	--	--	--	--
18	14.2	7.2	7.1	13.5	7.0	6.4	0.8	0.1	0.6	--	--	--	--	--	--
19	13.9	7.1	6.8	12.3	6.7	5.6	1.6	0.3	1.3	--	--	--	--	--	--
15-19	73.0	37.4	35.7	70.1	36.8	33.3	2.9	0.5	2.3	--	--	--	--	--	--
20	13.5	6.9	6.7	10.6	6.1	4.5	2.9	0.7	2.1	--	--	--	--	--	--
21	13.0	6.5	6.5	8.8	5.2	3.6	4.1	1.3	2.8	--	--	--	--	--	--
22	13.3	6.7	6.6	7.5	4.6	3.0	5.8	2.1	3.6	--	--	--	0.1	--	--
23	13.0	6.6	6.5	6.0	3.7	2.2	7.0	2.8	4.1	--	--	--	0.1	--	0.1
24	12.6	6.3	6.3	4.6	2.9	1.8	7.8	3.3	4.5	--	--	--	0.1	--	0.1
20-24	65.5	32.9	32.6	37.6	22.5	15.1	27.5	10.3	17.2	0.1	--	0.1	0.3	0.1	0.2
25	12.7	6.3	6.4	3.9	2.4	1.5	8.7	3.8	4.8	--	--	--	0.2	0.1	0.1
26	12.3	6.2	6.2	3.0	1.9	1.1	9.1	4.2	4.9	--	--	--	0.2	0.1	0.1
27	11.8	5.7	6.1	2.3	1.4	0.9	9.3	4.2	5.0	--	--	--	0.2	0.1	0.2
28	11.6	5.8	5.8	2.0	1.2	0.8	9.4	4.5	4.9	--	--	--	0.3	0.1	0.2
29	11.3	5.7	5.6	1.6	1.0	0.6	9.4	4.6	4.8	--	--	--	0.2	0.1	0.2
25-29	59.8	29.7	30.1	12.8	7.9	4.9	45.8	21.4	24.4	0.1	--	0.1	1.1	0.4	0.7
30	11.4	5.7	5.6	1.5	0.9	0.6	9.6	4.7	4.9	--	--	--	0.3	0.1	0.2
31	11.3	5.7	5.6	1.3	0.8	0.5	9.7	4.8	4.9	--	--	--	0.3	0.1	0.2
32	11.4	5.8	5.6	1.2	0.7	0.5	9.9	5.0	4.9	0.1	--	--	0.3	0.1	0.2
33	11.3	5.7	5.5	1.0	0.6	0.4	9.8	5.0	4.9	0.1	--	0.1	0.3	0.1	0.2
34	9.4	4.7	4.7	0.8	0.5	0.3	8.2	4.1	4.1	0.1	--	--	0.3	0.1	0.2
30-34	54.8	27.7	27.1	5.8	3.5	2.3	47.2	23.6	23.6	0.2	--	0.2	1.5	0.6	0.9
35	8.7	4.5	4.2	0.7	0.5	0.3	7.7	3.9	3.8	0.1	--	--	0.3	0.1	0.2
36	8.7	4.4	4.3	0.7	0.4	0.3	7.7	3.9	3.8	0.1	--	0.1	0.3	0.1	0.2
37	8.3	4.3	4.0	0.6	0.4	0.2	7.3	3.8	3.5	0.1	--	0.1	0.3	0.1	0.2
38	7.8	4.0	3.8	0.6	0.3	0.2	6.9	3.5	3.4	0.1	--	0.1	0.2	0.1	0.1
39	7.6	3.9	3.7	0.5	0.3	0.2	6.8	3.5	3.3	0.1	--	0.1	0.3	0.1	0.2
35-39	41.1	21.0	20.1	3.1	1.9	1.2	36.4	18.6	17.8	0.4	0.1	0.3	1.3	0.5	0.8
40	7.0	3.6	3.5	0.5	0.3	0.2	6.2	3.1	3.0	0.1	--	0.1	0.2	0.1	0.1
41	7.0	3.5	3.4	0.5	0.3	0.2	6.2	3.2	3.0	0.1	--	0.1	0.2	0.1	0.1
42	6.6	3.4	3.3	0.5	0.3	0.2	5.9	3.0	2.9	0.1	--	0.1	0.2	0.1	0.1
43	6.4	3.3	3.2	0.5	0.3	0.2	5.6	2.9	2.7	0.1	--	0.1	0.2	0.1	0.1
44	6.4	3.2	3.2	0.4	0.3	0.2	5.7	2.9	2.8	0.1	--	0.1	0.2	0.1	0.1
40-44	33.5	17.0	16.6	2.4	1.4	1.0	29.5	15.0	14.5	0.5	0.1	0.5	1.1	0.4	0.6
45-49	31.6	15.6	15.9	2.4	1.4	1.0	27.3	13.7	13.6	0.9	0.1	0.8	1.0	0.4	0.5
50-54	30.9	15.1	15.8	2.4	1.4	1.1	26.0	13.1	12.9	1.7	0.2	1.4	0.8	0.4	0.4
55-59	31.1	15.0	16.2	2.5	1.4	1.1	25.3	12.9	12.4	2.7	0.4	2.3	0.7	0.3	0.3
60-64	27.6	13.3	14.3	2.3	1.2	1.1	21.2	11.3	9.9	3.6	0.6	3.0	0.5	0.2	0.2
65-69	24.3	11.6	12.7	2.2	1.1	1.2	17.0	9.6	7.4	4.7	0.7	4.0	0.4	0.2	0.2
70-74	18.2	8.4	9.8	1.9	0.9	1.1	11.0	6.5	4.5	5.1	0.9	4.2	0.2	0.1	0.1
75-79	12.4	5.2	7.1	1.4	0.6	0.9	6.0	3.7	2.3	4.8	0.9	3.9	0.1	--	--
80-84	7.8	3.0	4.7	0.9	0.3	0.6	2.8	1.8	0.9	4.1	0.9	3.2	--	--	--
85-89	4.0	1.5	2.6	0.4	0.1	0.3	1.0	0.7	0.3	2.6	0.6	2.0	--	--	--
90+	2.0	0.7	1.3	0.2	0.1	0.2	0.3	0.2	0.1	1.5	0.4	1.1	--	--	--
15-44	327.8	165.6	162.2	131.9	74.0	57.9	189.2	89.4	99.8	1.4	0.2	1.2	5.2	2.0	3.3
45-64	121.3	59.1	62.2	9.6	5.3	4.3	99.8	51.0	48.8	8.9	1.4	7.5	3.0	1.4	1.5
65+	68.6	30.4	38.3	7.1	3.0	4.1	38.0	22.6	15.4	22.8	4.4	18.4	0.7	0.4	0.3

Note: Each figure has been rounded independently to the nearest hundred.

Nota: Chaque nombre a été arrondi individuellement à la centaine près.

(ID): Final Intercensal Estimates.

(ID): Estimations intercensitaires définitives.

-- : Less than 50 persons. - Moins de 50 personnes.

- : Zero. - Zéro.

Table 5. Estimates of Population by Sex, Age and Marital Status, June 1, 1980. (ID)

Tableau 5. Estimations de la population selon le sexe, l'âge et l'état matrimonial au 1er juin 1980. (ID)

Quebec (In thousands)  
Québec (En milliers)

A G E	All Status Tous états			Single Célibataires			Married Marié(e)s			Widowed Veuf(ve)s			Divorced Divorcé(e)s		
	Total	Male Masculin	Female Féminin	Total	Male Masculin	Female Féminin	Total	Male Masculin	Female Féminin	Total	Male Masculin	Female Féminin	Total	Male Masculin	Female Féminin
TOTAL	6386.1	3149.1	3237.0	2933.9	1532.7	1401.2	3049.0	1518.5	1530.6	284.6	51.0	233.6	118.6	47.0	71.6
0-14	1413.2	725.0	688.2	1413.2	725.0	688.2	-	-	-	-	-	-	-	-	-
15+	4973.0	2424.1	2548.9	1520.7	807.7	713.1	3049.0	1518.5	1530.6	284.6	51.0	233.6	118.6	47.0	71.6
15	124.2	63.6	60.5	123.6	63.4	60.2	0.5	0.2	0.3	0.1	--	0.1	--	--	--
16	126.7	64.9	61.8	125.9	64.7	61.2	0.7	0.2	0.5	0.1	--	--	--	--	--
17	129.3	65.6	63.7	127.4	65.2	62.2	1.8	0.3	1.5	0.1	--	--	--	--	--
18	127.3	64.9	62.4	121.6	64.1	57.5	5.7	0.8	4.8	0.1	--	--	--	--	--
19	131.6	66.5	65.1	118.9	64.1	54.8	12.6	2.4	10.2	0.1	--	--	0.1	--	--
15-19	639.1	325.6	313.5	617.3	321.4	295.9	21.3	3.9	17.3	0.3	0.1	0.2	0.2	0.1	0.1
20	130.7	65.7	65.0	108.0	60.3	47.7	22.5	5.4	17.2	0.1	--	--	0.1	--	0.1
21	129.1	64.6	64.5	94.3	54.3	40.0	34.5	10.2	24.3	0.1	--	--	0.2	--	0.2
22	128.4	64.4	64.1	80.2	47.6	32.6	47.7	16.6	31.0	0.1	--	0.1	0.4	0.1	0.4
23	127.5	63.8	63.7	66.3	40.0	26.3	60.4	23.6	36.8	0.1	--	0.1	0.7	0.1	0.6
24	121.3	61.0	60.3	52.2	32.0	20.3	67.9	28.8	39.1	0.1	--	0.1	1.1	0.3	0.8
20-24	637.0	319.4	317.6	401.0	234.2	166.8	233.0	84.6	148.4	0.4	0.1	0.3	2.6	0.6	2.0
25	122.8	61.2	61.6	44.3	26.7	17.5	76.9	34.0	42.9	0.2	--	0.1	1.5	0.4	1.0
26	118.6	59.0	59.6	35.4	21.2	14.3	81.1	37.2	43.9	0.2	--	0.2	1.9	0.6	1.3
27	114.4	56.8	57.6	29.0	17.0	12.0	83.0	39.1	43.9	0.2	--	0.2	2.2	0.7	1.6
28	112.8	56.3	56.5	25.0	14.5	10.5	85.0	40.9	44.0	0.2	--	0.2	2.7	0.9	1.8
29	112.8	56.4	56.5	22.0	12.7	9.3	87.5	42.6	44.9	0.3	--	0.2	3.1	1.1	2.0
25-29	581.5	289.7	291.8	155.7	92.1	63.5	413.4	193.8	219.6	1.0	0.2	0.9	11.3	3.6	7.8
30	109.9	55.1	54.8	19.2	10.9	8.3	87.1	43.0	44.1	0.3	--	0.3	3.2	1.1	2.1
31	109.8	54.6	55.2	17.0	9.4	7.6	88.8	43.9	44.9	0.4	0.1	0.3	3.5	1.2	2.3
32	108.1	54.0	54.0	15.1	8.3	6.8	88.7	44.3	44.4	0.4	0.1	0.4	3.8	1.3	2.4
33	108.1	54.1	54.0	14.0	7.6	6.4	89.6	45.1	44.5	0.5	0.1	0.4	4.1	1.4	2.7
34	101.4	50.9	50.5	12.1	6.5	5.6	84.7	42.9	41.9	0.5	0.1	0.4	4.0	1.4	2.6
30-34	537.2	268.7	268.5	77.5	42.7	34.7	439.0	219.2	219.8	2.1	0.3	1.8	18.6	6.5	12.1
35	96.1	48.1	48.0	10.8	5.7	5.1	80.5	40.8	39.7	0.6	0.1	0.5	4.2	1.5	2.7
36	92.3	46.0	46.3	9.9	5.3	4.6	77.6	39.2	38.4	0.6	0.1	0.5	4.1	1.5	2.6
37	90.2	45.3	44.9	9.2	4.8	4.4	76.1	38.8	37.3	0.7	0.1	0.6	4.2	1.6	2.6
38	83.6	41.9	41.7	8.3	4.2	4.1	70.6	36.1	34.5	0.7	0.1	0.6	4.0	1.5	2.5
39	80.9	40.5	40.3	7.8	4.0	3.8	68.3	34.9	33.4	0.8	0.1	0.7	3.9	1.5	2.5
35-39	443.0	221.9	221.2	46.1	24.0	22.1	373.1	189.8	183.3	3.5	0.5	3.0	20.3	7.5	12.8
40	75.6	37.6	38.0	7.2	3.8	3.4	63.8	32.2	31.6	0.9	0.2	0.7	3.8	1.4	2.3
41	73.3	36.7	36.6	6.9	3.6	3.3	61.7	31.4	30.3	1.0	0.2	0.9	3.6	1.5	2.2
42	69.5	34.8	34.8	6.6	3.3	3.3	58.5	30.0	28.5	1.1	0.2	0.9	3.4	1.3	2.0
43	67.7	33.5	34.2	6.3	3.2	3.1	57.0	28.8	28.2	1.2	0.2	1.0	3.2	1.3	1.9
44	68.7	34.1	34.6	6.3	3.2	3.1	57.8	29.3	28.5	1.3	0.2	1.1	3.2	1.3	1.9
40-44	354.9	176.7	178.2	33.4	17.1	16.3	298.8	151.8	147.0	5.5	0.9	4.6	17.2	6.9	10.3
45-49	345.7	171.0	174.7	32.1	16.0	16.2	288.0	146.7	141.3	9.9	1.6	8.3	15.7	6.7	9.0
50-54	335.9	163.7	172.2	31.9	15.3	16.6	273.5	139.6	133.9	17.5	3.0	14.6	12.9	5.7	7.1
55-59	305.3	145.4	159.9	29.9	13.3	16.6	239.0	123.6	115.4	27.3	4.3	22.9	9.2	4.2	5.0
60-64	243.9	113.2	130.7	25.6	10.0	15.6	178.4	95.2	83.1	34.8	5.5	29.3	5.2	2.5	2.7
65-69	207.1	93.2	113.9	24.6	8.6	16.0	136.0	75.9	60.1	43.4	7.2	36.2	3.1	1.6	1.5
70-74	152.4	64.7	87.7	19.7	6.1	13.5	85.8	50.1	35.6	45.6	7.7	37.9	1.4	0.7	0.7
75-79	99.7	39.3	60.4	13.5	3.8	9.7	44.8	27.6	17.3	40.8	7.6	33.2	0.6	0.3	0.3
80-84	55.5	20.0	35.4	7.7	1.9	5.8	18.1	11.8	6.3	29.5	6.2	23.3	0.2	0.1	0.1
85-89	24.5	8.4	16.1	3.4	0.8	2.6	5.5	3.9	1.6	15.6	3.8	11.8	0.1	--	--
90+	10.3	3.3	7.0	1.6	0.3	1.2	1.4	1.0	0.4	7.3	1.9	5.4	--	--	--
15-44	3192.7	1602.0	1590.8	1330.9	731.6	599.3	1778.6	843.1	935.5	12.9	2.2	10.7	70.3	25.1	45.2
45-64	1230.8	593.3	637.5	119.5	54.6	64.9	978.9	505.1	473.7	89.5	14.4	75.1	43.0	19.2	23.8
65+	549.4	228.8	320.6	70.3	21.5	48.8	291.5	170.2	121.3	182.2	34.3	147.8	5.4	2.7	2.7

Note: Each figure has been rounded independently to the nearest hundred.

Nota: Chaque nombre a été arrondi individuellement à la centaine près.

(ID): Final Intercensal Estimates.

(ID): Estimations intercensitaires définitives.

-- : Less than 50 persons. - Moins de 50 personnes.

- : Zero. - Zéro.

Table 5. Estimates of Population by Sex, Age and Marital Status, June 1, 1980. (ID)

Tableau 5. Estimations de la population selon le sexe, l'âge et l'état matrimonial au 1er juin 1980. (ID)

Ontario (In thousands)  
Ontario (En milliers)

A G E	All Status Tous états			Single Célibataires			Married Marié(e)s			Widowed Veuf(ve)s			Divorced Divorcé(e)s		
	Total	Male Masculin	Female Féminin	Total	Male Masculin	Female Féminin	Total	Male Masculin	Female Féminin	Total	Male Masculin	Female Féminin	Total	Male Masculin	Female Féminin
TOTAL	8569.7	4225.2	4344.4	3699.5	1959.7	1739.8	4286.0	2133.7	2152.4	428.3	71.8	356.6	155.8	60.1	95.7
0-14	1917.4	983.8	933.7	1917.4	983.8	933.7	-	-	-	-	-	-	-	-	-
15+	6652.2	3241.5	3410.7	1782.1	976.0	806.1	4286.0	2133.7	2152.4	428.3	71.8	356.6	155.8	60.1	95.7
15	161.5	82.7	78.8	160.7	82.4	78.3	0.7	0.3	0.4	0.1	--	0.1	--	--	--
16	166.6	85.5	81.0	165.1	85.2	79.9	1.4	0.3	1.1	0.1	--	--	--	--	--
17	167.4	85.8	81.6	163.8	85.2	78.6	3.5	0.5	3.0	0.1	--	--	--	--	--
18	163.6	82.8	80.8	155.0	81.3	73.7	8.5	1.5	7.0	0.1	--	--	--	--	--
19	166.5	84.1	82.5	148.7	80.1	68.6	17.6	3.9	13.7	0.1	--	0.1	0.1	--	0.1
15-19	825.6	420.9	404.7	793.3	414.2	379.1	31.7	6.5	25.2	0.3	0.1	0.2	0.2	0.1	0.1
20	161.9	81.4	80.5	131.8	73.4	58.4	29.8	8.0	21.9	0.1	--	0.1	0.2	--	0.1
21	158.1	79.2	78.9	113.9	65.3	48.6	43.8	13.8	29.9	0.1	--	0.1	0.3	0.1	0.2
22	156.2	77.9	78.3	96.4	56.8	39.6	59.2	20.9	38.2	0.1	--	0.1	0.6	0.2	0.4
23	154.6	76.4	78.2	79.3	47.4	31.9	74.2	28.7	45.5	0.2	--	0.1	1.0	0.2	0.8
24	150.6	74.1	76.5	63.8	38.7	25.1	85.3	35.0	50.3	0.2	--	0.1	1.4	0.4	1.0
20-24	781.4	389.0	392.5	485.1	281.5	203.6	292.2	106.5	185.8	0.6	0.2	0.5	3.5	0.9	2.6
25	152.7	74.7	78.0	53.2	32.4	20.8	97.3	41.7	55.6	0.2	--	0.2	2.1	0.6	1.5
26	148.6	72.5	76.0	42.6	25.9	16.7	103.2	45.8	57.4	0.2	--	0.2	2.6	0.8	1.8
27	145.6	71.0	74.6	34.8	21.2	13.6	107.6	48.8	58.8	0.3	--	0.2	2.9	0.9	2.0
28	142.7	69.9	72.8	28.6	17.4	11.3	110.3	51.3	59.0	0.3	0.1	0.2	3.4	1.2	2.2
29	142.8	70.3	72.4	24.9	15.1	9.8	113.6	53.8	59.8	0.3	--	0.3	3.9	1.4	2.5
25-29	732.3	358.4	373.9	184.1	112.0	72.2	532.1	241.3	290.7	1.2	0.2	1.0	14.9	4.9	9.9
30	140.5	69.4	71.1	21.0	12.5	8.5	115.0	55.3	59.6	0.3	0.1	0.3	4.2	1.5	2.7
31	142.2	70.4	71.9	18.7	11.1	7.6	118.7	57.6	61.0	0.4	0.1	0.3	4.5	1.6	2.9
32	145.7	72.4	73.2	16.9	10.0	6.9	123.4	60.6	62.8	0.5	0.1	0.4	4.9	1.8	3.1
33	150.7	75.2	75.5	15.2	8.9	6.2	129.7	64.2	65.5	0.5	0.1	0.5	5.3	2.0	3.4
34	123.7	61.9	61.8	11.4	6.6	4.8	107.3	53.5	53.8	0.5	0.1	0.4	4.5	1.7	2.8
30-34	702.8	349.3	353.5	83.1	49.0	34.1	594.0	291.3	302.7	2.3	0.4	1.9	23.3	8.6	14.8
35	117.4	58.9	58.5	10.0	5.7	4.3	102.3	51.4	50.9	0.6	0.1	0.5	4.5	1.7	2.8
36	117.8	59.0	58.8	9.3	5.2	4.1	103.5	52.1	51.4	0.6	0.1	0.5	4.4	1.6	2.8
37	116.0	58.3	57.6	8.5	4.8	3.8	102.2	51.8	50.5	0.8	0.1	0.6	4.4	1.6	2.8
38	107.8	54.2	53.6	7.4	4.1	3.3	95.4	48.4	47.0	0.7	0.1	0.6	4.3	1.6	2.7
39	103.5	51.9	51.6	6.7	3.7	2.9	91.8	46.5	45.4	0.9	0.2	0.7	4.2	1.6	2.6
35-39	562.5	282.5	280.1	41.9	23.6	18.3	495.3	250.1	245.1	3.5	0.6	2.9	21.8	8.1	13.7
40	100.0	50.1	49.9	6.4	3.6	2.8	88.8	44.9	43.9	0.9	0.1	0.8	4.0	1.5	2.5
41	98.9	49.6	49.3	6.0	3.4	2.6	87.8	44.5	43.2	1.1	0.2	0.9	4.1	1.5	2.6
42	95.8	48.4	47.4	5.6	3.2	2.4	85.1	43.6	41.6	1.2	0.2	1.0	3.9	1.5	2.4
43	93.7	47.5	46.2	5.4	3.1	2.3	83.3	42.8	40.5	1.2	0.2	1.0	3.8	1.4	2.4
44	94.9	47.8	47.1	5.3	3.0	2.2	84.3	43.0	41.3	1.5	0.3	1.3	3.8	1.5	2.3
40-44	483.3	243.4	239.9	28.6	16.3	12.4	429.2	218.7	210.5	5.9	1.0	5.0	19.6	7.5	12.1
45-49	470.8	238.7	232.1	25.8	15.0	10.8	415.2	214.3	201.0	11.2	1.9	9.2	18.7	7.5	11.2
50-54	466.5	232.9	233.7	26.1	15.0	11.1	402.0	207.0	195.0	21.0	3.6	17.4	17.4	7.3	10.1
55-59	443.0	212.8	230.2	25.3	13.5	11.8	367.9	187.9	180.0	35.5	5.4	30.0	14.4	6.0	8.4
60-64	339.3	161.2	178.8	20.9	10.1	10.8	264.5	140.4	124.0	45.4	6.7	38.7	9.2	3.9	5.3
65-69	299.9	138.8	161.1	21.0	9.4	11.6	210.1	117.2	92.9	62.2	9.4	52.9	6.5	2.8	3.7
70-74	223.2	97.0	126.2	17.6	7.1	10.6	133.1	77.4	55.7	68.8	11.0	57.8	3.7	1.5	2.1
75-79	156.2	62.9	93.3	13.6	5.1	8.6	73.9	45.4	28.5	66.9	11.7	55.2	1.7	0.7	1.0
80-84	94.8	33.1	61.8	8.6	2.6	6.0	31.8	20.5	11.4	53.8	9.8	44.0	0.6	0.3	0.4
85-89	47.1	14.5	32.7	4.5	1.1	3.4	10.2	7.1	3.1	32.2	6.2	26.0	0.2	0.1	0.1
90+	22.7	6.2	16.4	2.5	0.6	1.9	2.8	2.1	0.7	17.3	3.6	13.7	0.1	--	--
15-44	4088.0	2043.5	2044.5	1616.2	896.6	719.6	2374.5	1114.5	1260.0	14.0	2.5	11.6	83.3	30.0	53.3
45-64	1720.3	845.5	874.8	98.0	53.6	44.4	1449.6	749.6	700.0	113.0	17.6	95.4	59.7	24.7	35.0
65+	843.9	352.5	491.4	67.8	25.8	42.1	461.9	269.6	192.3	301.3	51.7	249.7	12.8	5.4	7.4

Note: Each figure has been rounded independently to the nearest hundred.

Nota: Chaque nombre a été arrondi individuellement à la centaine près.

(ID): Final Intercensal Estimates.

(ID): Estimations intercensitaires définitives.

-- : Less than 50 persons. - Moins de 50 personnes.

- : Zero. - Zéro.

Table 5. Estimates of Population by Sex, Age and Marital Status, June 1, 1980. (ID)

Tableau 5. Estimations de la population selon le sexe, l'âge et l'état matrimonial au 1er juin 1980. (ID)

Manitoba (In thousands)  
Manitoba (En milliers)

A G E	All Status Tous états			Single Célibataires			Married Marié(e)s			Widowed Veuf(ve)s			Divorced Divorcé(e)s		
	Total	Male Masculin	Female Féminin	Total	Male Masculin	Female Féminin	Total	Male Masculin	Female Féminin	Total	Male Masculin	Female Féminin	Total	Male Masculin	Female Féminin
TOTAL	1024.9	506.6	518.3	457.0	243.2	213.7	495.6	247.1	248.5	55.2	9.4	45.8	17.1	6.8	10.2
0-14	242.4	124.1	118.3	242.4	124.1	118.3	-	-	-	-	-	-	-	-	-
15+	782.5	382.5	400.0	214.6	119.2	95.4	495.6	247.1	248.5	55.2	9.4	45.8	17.1	6.8	10.2
15	19.2	9.8	9.4	19.1	9.7	9.3	0.1	--	--	--	--	--	--	--	--
16	19.8	10.0	9.7	19.6	10.0	9.6	0.2	--	0.1	--	--	--	--	--	--
17	19.8	10.0	9.9	19.3	9.9	9.5	0.5	0.1	0.4	--	--	--	--	--	--
18	19.7	9.9	9.7	18.4	9.7	8.7	1.3	0.2	1.0	--	--	--	--	--	--
19	19.8	10.0	9.8	17.2	9.4	7.8	2.6	0.6	2.0	--	--	--	--	--	--
15-19	98.2	49.7	48.5	93.6	48.8	44.8	4.6	0.9	3.6	--	--	--	--	--	--
20	19.7	10.0	9.7	15.4	8.8	6.6	4.2	1.2	3.0	--	--	--	--	--	--
21	18.7	9.4	9.4	12.9	7.4	5.4	5.8	2.0	3.9	--	--	--	--	--	--
22	18.7	9.4	9.3	10.9	6.5	4.4	7.7	2.8	4.8	--	--	--	0.1	--	0.1
23	18.6	9.3	9.3	9.0	5.4	3.6	9.4	3.8	5.6	--	--	--	0.1	--	0.1
24	18.1	9.2	8.9	7.5	4.6	2.8	10.4	4.5	6.0	--	--	--	0.2	0.1	0.1
20-24	93.8	47.2	46.6	55.7	32.7	22.9	37.6	14.3	23.3	0.1	--	0.1	0.5	0.1	0.3
25	18.2	9.0	9.1	6.1	3.8	2.3	11.8	5.2	6.6	--	--	--	0.2	0.1	0.2
26	17.8	8.9	8.9	5.0	3.1	1.9	12.4	5.7	6.7	--	--	--	0.3	0.1	0.2
27	17.0	8.3	8.6	3.9	2.4	1.5	12.6	5.8	6.9	--	--	--	0.4	0.1	0.2
28	16.7	8.4	8.3	3.4	2.1	1.3	12.9	6.2	6.7	0.1	--	--	0.4	0.1	0.3
29	16.2	8.0	8.2	2.8	1.7	1.1	12.9	6.1	6.8	--	--	--	0.4	0.2	0.3
25-29	85.9	42.7	43.2	21.2	13.0	8.2	62.7	29.0	33.7	0.2	--	0.2	1.7	0.6	1.2
30	16.0	8.1	7.9	2.5	1.5	1.0	13.0	6.4	6.6	--	--	--	0.4	0.2	0.3
31	15.8	7.9	7.9	2.1	1.2	0.9	13.1	6.5	6.6	0.1	--	--	0.5	0.2	0.3
32	15.9	7.9	8.0	1.9	1.1	0.8	13.4	6.6	6.8	0.1	--	0.1	0.5	0.2	0.3
33	16.0	8.1	7.9	1.7	1.0	0.7	13.7	6.9	6.8	0.1	--	0.1	0.6	0.2	0.4
34	13.3	6.6	6.7	1.3	0.7	0.5	11.5	5.7	5.8	0.1	--	0.1	0.5	0.2	0.3
30-34	77.0	38.6	38.4	9.6	5.6	4.0	64.7	32.1	32.7	0.3	--	0.2	2.5	0.9	1.6
35	12.7	6.5	6.2	1.1	0.7	0.5	11.1	5.6	5.4	0.1	--	0.1	0.4	0.2	0.3
36	12.6	6.4	6.2	1.1	0.6	0.4	11.0	5.6	5.4	0.1	--	0.1	0.5	0.2	0.3
37	12.2	6.1	6.1	1.0	0.6	0.4	10.7	5.3	5.3	0.1	--	0.1	0.5	0.2	0.3
38	11.3	5.7	5.6	0.8	0.5	0.4	9.9	5.0	4.9	0.1	--	0.1	0.4	0.2	0.3
39	11.1	5.5	5.6	0.8	0.5	0.4	9.8	4.9	4.9	0.1	--	0.1	0.4	0.1	0.3
35-39	60.0	30.2	29.8	4.9	2.8	2.1	52.5	26.5	26.0	0.4	0.1	0.4	2.2	0.8	1.4
40	10.5	5.3	5.2	0.8	0.5	0.3	9.2	4.6	4.5	0.1	--	0.1	0.4	0.1	0.2
41	10.3	5.2	5.1	0.8	0.5	0.3	9.1	4.6	4.5	0.1	--	0.1	0.4	0.1	0.2
42	10.1	5.0	5.0	0.7	0.4	0.3	8.9	4.5	4.4	0.1	--	0.1	0.4	0.2	0.2
43	9.7	4.9	4.8	0.7	0.4	0.3	8.5	4.3	4.2	0.2	--	0.1	0.4	0.2	0.2
44	10.0	5.0	5.1	0.7	0.4	0.3	8.8	4.4	4.4	0.2	--	0.1	0.4	0.1	0.2
40-44	50.6	25.4	25.2	3.7	2.2	1.4	44.4	22.4	22.0	0.7	0.1	0.6	1.8	0.7	1.1
45-49	49.6	24.9	24.7	3.4	2.1	1.4	43.1	21.9	21.2	1.2	0.2	1.0	1.9	0.8	1.1
50-54	50.7	24.9	25.8	3.7	2.3	1.5	42.9	21.6	21.4	2.3	0.4	1.9	1.8	0.8	1.0
55-59	52.5	24.8	27.6	4.0	2.3	1.7	42.7	21.2	21.5	4.1	0.6	3.5	1.6	0.7	0.9
60-64	45.2	21.6	23.6	3.7	2.0	1.7	34.7	18.2	16.5	5.7	0.8	4.8	1.2	0.5	0.6
65-69	41.4	19.5	21.9	3.7	1.9	1.8	28.8	15.9	12.9	8.0	1.2	6.8	1.0	0.5	0.5
70-74	31.2	14.1	17.1	3.0	1.4	1.5	18.7	11.0	7.7	8.9	1.4	7.6	0.6	0.3	0.3
75-79	21.9	9.6	12.2	2.2	1.1	1.1	10.8	6.9	3.9	8.6	1.5	7.1	0.3	0.1	0.1
80-84	13.3	5.2	8.1	1.2	0.5	0.7	4.9	3.3	1.5	7.1	1.3	5.8	0.1	--	0.1
85-89	7.3	2.7	4.6	0.6	0.3	0.4	1.9	1.4	0.5	4.7	1.0	3.7	--	--	--
90+	3.9	1.3	2.5	0.3	0.1	0.2	0.6	0.5	0.1	2.9	0.7	2.2	--	--	--
15-44	465.5	233.9	231.6	188.6	105.2	83.5	266.5	125.2	141.3	1.7	0.3	1.4	8.7	3.2	5.6
45-64	198.1	96.3	101.8	14.9	8.7	6.2	163.4	82.8	80.6	13.3	2.0	11.3	6.4	2.7	3.7
65+	118.9	52.4	66.6	11.0	5.3	5.7	65.7	39.1	26.6	40.3	7.1	33.2	1.9	0.9	1.0

Note: Each figure has been rounded independently to the nearest hundred.

Nota: Chaque nombre a été arrondi individuellement à la centaine près.

(ID): Final Intercensal Estimates.

(ID): Estimations intercensitaires définitives.

-- : Less than 50 persons. - Moins de 50 personnes.

- : Zero. - Zéro.

Table 5. Estimates of Population by Sex, Age and Marital Status, June 1, 1980. (ID)

Tableau 5. Estimations de la population selon le sexe, l'âge et l'état matrimonial au 1er juin 1980. (ID)

Saskatchewan (In thousands)  
Saskatchewan (En milliers)

A G E	All Status Tous états			Single Célibataires			Married Marié(e)s			Widowed Veuf(ve)s			Divorced Divorcé(e)s		
	Total	Male Masculin	Female Féminin	Total	Male Masculin	Female Féminin	Total	Male Masculin	Female Féminin	Total	Male Masculin	Female Féminin	Total	Male Masculin	Female Féminin
TOTAL	959.4	482.1	477.3	433.8	236.2	197.5	463.4	231.8	231.7	49.8	8.5	41.3	12.4	5.5	6.8
0-14	239.3	122.5	116.8	239.3	122.5	116.8	-	-	-	-	-	-	-	-	-
15+	720.1	359.6	360.5	194.5	113.7	80.7	463.4	231.8	231.7	49.8	8.5	41.3	12.4	5.5	6.8
15	19.2	9.9	9.3	19.1	9.9	9.3	0.1	--	0.1	--	--	--	-	-	-
16	20.0	10.2	9.8	19.8	10.1	9.6	0.2	--	0.2	--	--	--	-	-	-
17	19.7	10.0	9.8	19.2	9.9	9.3	0.6	0.1	0.5	--	--	--	-	-	-
18	18.8	9.5	9.4	17.4	9.2	8.2	1.4	0.3	1.2	--	--	--	-	-	-
19	18.6	9.5	9.2	15.8	8.8	6.9	2.9	0.7	2.2	--	--	--	-	-	-
15-19	96.4	49.0	47.5	91.2	47.9	43.3	5.2	1.0	4.1	--	--	--	-	-	-
20	18.5	9.4	9.1	13.8	8.0	5.8	4.7	1.3	3.3	--	--	--	-	-	-
21	18.1	9.0	9.0	11.4	6.8	4.6	6.6	2.2	4.4	--	--	--	-	-	-
22	17.6	8.9	8.7	9.3	5.7	3.5	8.2	3.2	5.0	--	--	--	0.1	--	0.1
23	17.5	8.8	8.7	7.4	4.7	2.8	9.9	4.1	5.8	--	--	--	0.1	--	0.1
24	17.2	8.8	8.5	6.0	3.9	2.2	11.0	4.8	6.2	--	--	--	0.2	0.1	0.1
20-24	89.0	44.9	44.0	47.9	29.1	18.8	40.5	15.7	24.8	0.1	--	0.1	0.4	0.1	0.3
25	17.4	8.9	8.5	5.1	3.3	1.8	12.0	5.5	6.6	--	--	--	0.2	0.1	0.1
26	16.6	8.4	8.2	4.0	2.6	1.4	12.3	5.7	6.6	--	--	--	0.3	0.1	0.2
27	15.4	7.9	7.5	3.1	2.0	1.0	12.0	5.8	6.3	--	--	--	0.3	0.1	0.2
28	14.6	7.6	7.1	2.5	1.6	0.8	11.3	5.8	6.0	--	--	--	0.3	0.1	0.2
29	14.0	7.3	6.8	2.1	1.4	0.7	11.6	5.8	5.8	--	--	--	0.3	0.1	0.2
25-29	78.0	40.1	38.0	16.8	11.0	5.8	59.8	28.5	31.3	0.1	--	0.1	1.3	0.6	0.8
30	13.8	7.1	6.7	1.8	1.2	0.7	11.6	5.8	5.8	--	--	--	0.3	0.1	0.2
31	13.2	6.7	6.5	1.5	1.0	0.5	11.2	5.5	5.7	--	--	--	0.4	0.1	0.2
32	12.9	6.6	6.3	1.4	0.9	0.5	11.2	5.6	5.6	--	--	--	0.3	0.1	0.2
33	13.0	6.6	6.4	1.2	0.8	0.4	11.4	5.6	5.7	0.1	--	--	0.4	0.1	0.2
34	11.0	5.6	5.4	0.9	0.6	0.3	9.7	4.9	4.8	0.1	--	--	0.3	0.1	0.2
30-34	63.9	32.6	31.3	6.9	4.5	2.4	55.0	27.4	27.6	0.2	--	0.2	1.7	0.7	1.0
35	10.5	5.4	5.1	0.8	0.6	0.3	9.4	4.8	4.6	0.1	--	0.1	0.3	0.1	0.2
36	10.2	5.2	5.0	0.8	0.5	0.3	9.1	4.6	4.5	0.1	--	--	0.3	0.1	0.2
37	10.2	5.1	5.0	0.8	0.5	0.2	9.0	4.5	4.6	0.1	--	0.1	0.3	0.1	0.2
38	9.5	4.8	4.8	0.7	0.4	0.2	8.5	4.2	4.3	0.1	--	0.1	0.3	0.1	0.2
39	9.7	4.9	4.8	0.7	0.5	0.2	8.6	4.3	4.3	0.1	--	0.1	0.3	0.1	0.2
35-39	50.2	25.5	24.7	3.8	2.6	1.2	44.7	22.3	22.4	0.4	0.1	0.3	1.4	0.6	0.8
40	9.0	4.6	4.4	0.7	0.4	0.2	8.0	4.0	4.0	0.1	--	0.1	0.3	0.1	0.2
41	9.0	4.6	4.4	0.6	0.4	0.2	8.0	4.0	4.0	0.1	--	0.1	0.3	0.1	0.2
42	9.0	4.5	4.5	0.7	0.4	0.2	8.0	3.9	4.0	0.1	--	0.1	0.3	0.1	0.2
43	8.8	4.4	4.4	0.6	0.4	0.2	7.8	3.9	3.9	0.1	--	0.1	0.3	0.1	0.2
44	8.9	4.6	4.3	0.7	0.5	0.2	7.8	4.0	3.9	0.1	--	0.1	0.3	0.1	0.2
40-44	44.7	22.6	22.1	3.1	2.1	1.0	39.6	19.8	19.8	0.6	0.1	0.5	1.4	0.5	0.8
45-49	45.7	23.2	22.5	3.3	2.4	0.9	39.9	20.0	19.9	1.1	0.2	0.9	1.4	0.6	0.8
50-54	47.6	23.9	23.7	3.8	2.7	1.1	40.6	20.3	20.3	2.0	0.3	1.7	1.3	0.6	0.7
55-59	47.5	23.5	24.0	4.0	2.8	1.2	39.1	19.6	19.4	3.3	0.5	2.8	1.1	0.6	0.6
60-64	43.9	21.4	22.5	3.8	2.4	1.3	34.2	17.8	16.4	5.0	0.7	4.3	0.9	0.5	0.4
65-69	38.8	18.8	20.0	3.6	2.2	1.4	27.7	15.2	12.4	6.9	0.9	5.9	0.7	0.4	0.3
70-74	29.5	14.2	15.3	2.7	1.7	1.0	18.5	11.1	7.4	7.9	1.1	6.7	0.4	0.2	0.2
75-79	20.8	9.9	11.0	1.8	1.2	0.6	10.9	7.2	3.7	7.9	1.3	6.6	0.2	0.1	0.1
80-84	12.7	5.5	7.2	1.0	0.6	0.3	5.0	3.5	1.5	6.6	1.2	5.4	0.1	0.1	--
85-89	7.3	3.1	4.3	0.5	0.3	0.2	2.1	1.6	0.5	4.7	1.1	3.6	--	--	--
90+	4.1	1.6	2.5	0.3	0.2	0.1	0.7	0.6	0.2	3.0	0.8	2.2	--	--	--
15-44	422.3	214.7	207.6	169.8	97.2	72.6	244.7	114.7	130.0	1.5	0.3	1.2	6.3	2.5	3.8
45-64	184.7	92.0	92.7	14.9	10.3	4.6	153.8	77.8	76.0	11.3	1.7	9.6	4.7	2.3	2.4
65+	113.1	52.9	60.2	9.8	6.3	3.5	64.9	39.2	25.6	37.0	6.6	30.5	1.4	0.8	0.6

Note: Each figure has been rounded independently to the nearest hundred.

Nota: Chaque nombre a été arrondi individuellement à la centaine près.

(ID): Final Intercensal Estimates.

(ID): Estimations intercensitaires définitives.

-- : Less than 50 persons. - Moins de 50 personnes.

- : Zero. - Zéro.

Table 5. Estimates of Population by Sex, Age and Marital Status, June 1, 1980. (ID)

Tableau 5. Estimations de la population selon le sexe, l'âge et l'état matrimonial au 1er juin 1980. (ID)

Alberta (In thousands)  
Alberta (En milliers)

A G E	All Status Tous états			Single Célibataires			Married Marié(e)s			Widowed Veuf(ve)s			Divorced Divorcé(e)s		
	Total	Male Masculin	Female Féminin	Total	Male Masculin	Female Féminin	Total	Male Masculin	Female Féminin	Total	Male Masculin	Female Féminin	Total	Male Masculin	Female Féminin
TOTAL	2140.6	1092.1	1048.6	982.1	540.4	441.6	1030.6	515.8	514.8	77.1	13.6	63.5	50.9	22.2	28.7
0-14	526.0	270.1	255.9	526.0	270.1	255.9	-	-	-	-	-	-	-	-	-
15+	1614.6	821.9	792.7	456.1	270.3	185.7	1030.6	515.8	514.8	77.1	13.6	63.5	50.9	22.2	28.7
15	38.3	19.5	18.8	38.1	19.5	18.6	0.2	0.1	0.1	--	--	--	--	--	--
16	41.0	21.1	19.9	40.4	21.0	19.4	0.6	0.1	0.5	--	--	--	--	--	--
17	43.3	21.9	21.3	41.7	21.7	20.0	1.5	0.2	1.3	--	--	--	--	--	--
18	45.0	22.7	22.4	40.9	22.0	18.9	4.1	0.7	3.4	--	--	--	--	--	--
19	47.9	24.4	23.5	39.7	22.5	17.2	8.1	1.9	6.3	--	--	--	0.1	--	--
15-19	215.5	109.7	105.8	200.7	106.7	94.0	14.6	2.9	11.7	0.1	--	--	0.1	--	0.1
20	49.4	25.5	23.9	36.5	21.7	14.8	12.7	3.7	9.0	--	--	--	0.1	--	0.1
21	49.1	25.3	23.8	31.4	19.3	12.2	17.4	6.0	11.4	--	--	--	0.3	0.1	0.2
22	49.8	25.9	23.9	27.3	17.2	10.0	22.1	8.6	13.6	--	--	--	0.4	0.1	0.3
23	49.4	25.7	23.7	22.9	14.7	8.2	25.8	10.8	15.1	--	--	--	0.6	0.2	0.4
24	49.2	25.6	23.6	19.2	12.6	6.5	29.1	12.7	16.5	0.1	--	--	0.9	0.3	0.5
20-24	246.9	128.0	118.9	137.2	85.5	51.7	107.2	41.7	65.5	0.2	--	0.1	2.3	0.7	1.6
25	48.2	25.3	22.9	15.7	10.6	5.2	31.3	14.3	17.0	0.1	--	--	1.1	0.4	0.7
26	46.1	24.0	22.0	12.5	8.4	4.1	32.2	15.2	17.1	0.1	--	0.1	1.3	0.5	0.8
27	43.8	23.0	20.8	10.1	6.8	3.3	32.2	15.5	16.7	0.1	--	0.1	1.4	0.6	0.8
28	41.2	21.6	19.6	7.9	5.3	2.5	31.7	15.6	16.1	0.1	--	0.1	1.5	0.6	0.8
29	39.5	20.6	18.9	6.6	4.4	2.1	31.4	15.5	15.9	0.1	--	0.1	1.5	0.7	0.8
25-29	218.8	114.5	104.3	52.7	35.5	17.2	158.9	76.1	82.8	0.4	0.1	0.3	6.8	2.8	3.9
30	38.2	19.9	18.3	5.3	3.6	1.7	31.2	15.6	15.6	0.1	--	0.1	1.6	0.7	0.9
31	37.0	19.2	17.8	4.4	2.9	1.5	30.9	15.6	15.3	0.1	--	0.1	1.6	0.7	0.9
32	37.4	19.2	18.2	3.8	2.4	1.3	31.8	16.0	15.7	0.1	--	0.1	1.8	0.7	1.0
33	37.0	19.0	18.0	3.3	2.1	1.2	31.9	16.1	15.8	0.1	--	0.1	1.8	0.8	1.0
34	30.5	15.7	14.8	2.5	1.6	0.9	26.4	13.5	12.9	0.1	--	0.1	1.5	0.6	0.9
30-34	180.2	93.1	87.0	19.2	12.6	6.6	152.2	76.8	75.4	0.6	0.1	0.5	8.2	3.6	4.6
35	29.1	15.1	14.1	2.1	1.4	0.7	25.5	13.0	12.4	0.1	--	0.1	1.4	0.6	0.8
36	28.4	14.6	13.8	2.0	1.3	0.7	24.7	12.6	12.1	0.2	--	0.1	1.5	0.6	0.8
37	27.5	14.2	13.4	1.7	1.1	0.6	24.2	12.5	11.8	0.2	--	0.1	1.4	0.6	0.8
38	25.2	13.1	12.1	1.5	1.0	0.5	22.2	11.5	10.7	0.2	--	0.2	1.3	0.6	0.7
39	24.6	12.7	11.9	1.4	1.0	0.5	21.6	11.1	10.5	0.2	--	0.1	1.4	0.6	0.8
35-39	134.9	69.7	65.2	8.8	5.8	3.1	118.3	60.8	57.5	0.8	0.1	0.7	7.0	3.0	4.0
40	23.2	12.1	11.1	1.3	0.8	0.5	20.4	10.7	9.7	0.2	--	0.2	1.3	0.6	0.7
41	22.3	11.5	10.9	1.2	0.8	0.4	19.7	10.1	9.6	0.2	--	0.2	1.2	0.6	0.7
42	21.8	11.2	10.6	1.2	0.8	0.4	19.2	9.9	9.3	0.3	0.1	0.2	1.2	0.5	0.7
43	21.3	11.0	10.3	1.1	0.7	0.4	18.7	9.7	9.0	0.3	0.1	0.2	1.2	0.5	0.7
44	21.6	11.2	10.4	1.1	0.7	0.4	19.0	9.9	9.2	0.3	0.1	0.2	1.2	0.5	0.7
40-44	110.2	56.9	53.3	5.9	3.8	2.0	97.1	50.2	46.9	1.3	0.2	1.0	6.0	2.6	3.4
45-49	103.7	54.3	49.4	5.5	3.8	1.8	90.4	47.6	42.8	2.2	0.5	1.8	5.5	2.4	3.1
50-54	95.4	49.3	46.1	5.5	3.7	1.8	81.2	42.7	38.5	3.8	0.7	3.1	4.9	2.2	2.7
55-59	84.0	41.4	42.6	5.0	3.2	1.8	69.0	35.6	33.4	6.2	0.9	5.2	3.8	1.7	2.1
60-64	67.0	32.6	34.4	4.3	2.7	1.6	51.9	27.6	24.4	8.2	1.2	7.0	2.6	1.2	1.4
65-69	55.7	26.4	29.3	3.9	2.4	1.6	39.3	21.7	17.6	10.7	1.5	9.2	1.8	0.9	0.9
70-74	41.7	19.6	22.1	2.9	1.8	1.1	25.7	15.4	10.4	12.0	1.9	10.1	1.0	0.5	0.5
75-79	29.7	13.8	15.8	2.2	1.5	0.7	15.2	9.9	5.2	11.8	2.2	9.6	0.5	0.3	0.2
80-84	17.1	7.1	10.0	1.2	0.8	0.4	6.4	4.4	2.0	9.4	1.8	7.6	0.2	0.1	0.1
85-89	9.0	3.6	5.3	0.6	0.4	0.2	2.5	1.9	0.6	5.8	1.3	4.5	0.1	--	--
90+	4.8	1.9	3.0	0.4	0.2	0.1	0.8	0.7	0.2	3.6	1.0	2.6	--	--	--
15-44	1106.5	571.9	534.7	424.6	250.0	174.6	648.1	308.5	339.7	3.3	0.7	2.7	30.5	12.8	17.7
45-64	350.1	177.6	172.5	20.3	13.4	6.9	292.5	153.4	139.1	20.4	3.3	17.1	16.8	7.5	9.3
65+	158.0	72.5	85.6	11.2	7.0	4.2	89.9	53.9	36.0	53.3	9.7	43.6	3.6	1.8	1.8

Note: Each figure has been rounded independently to the nearest hundred.

Nota: Chaque nombre a été arrondi individuellement à la centaine près.

(ID): Final Intercensal Estimates.

(ID): Estimations intercensitaires définitives.

-- : Less than 50 persons. - Moins de 50 personnes.

- : Zero. - Zéro.



Table 5. Estimates of Population by Sex, Age and Marital Status, June 1, 1980. (ID)

Tableau 5. Estimations de la population selon le sexe, l'âge et l'état matrimonial au 1er juin 1980. (ID)

British Columbia (In thousands)  
Colombie-Britannique (En milliers)

A G E	All Status Tous états			Single Célibataires			Married Marié(e)s			Widowed Veuf(ve)s			Divorced Divorcé(e)s		
	Total	Male Masculin	Female Féminin	Total	Male Masculin	Female Féminin	Total	Male Masculin	Female Féminin	Total	Male Masculin	Female Féminin	Total	Male Masculin	Female Féminin
TOTAL	2666.0	1327.3	1338.7	1114.2	601.3	512.8	1350.2	673.4	676.8	129.8	22.8	107.0	71.9	29.9	42.1
0-14	580.2	297.5	282.8	580.2	297.5	282.8	-	-	-	-	-	-	-	-	-
15+	2085.8	1029.9	1055.9	533.9	303.9	230.1	1350.2	673.4	676.8	129.8	22.8	107.0	71.9	29.9	42.1
15	46.1	23.7	22.4	45.9	23.6	22.3	0.2	0.1	0.1	--	--	--	--	--	--
16	48.6	24.9	23.7	48.0	24.8	23.3	0.5	0.1	0.4	--	--	--	--	--	--
17	49.3	25.2	24.1	48.0	25.1	22.9	1.3	0.2	1.1	--	--	--	--	--	--
18	48.2	24.5	23.7	44.9	24.0	21.0	3.2	0.5	2.7	--	--	--	--	--	--
19	49.1	24.8	24.3	42.4	23.4	19.0	6.7	1.4	5.3	--	--	--	--	--	--
15-19	241.4	123.2	118.2	229.2	120.8	108.4	12.0	2.3	9.7	0.1	--	0.1	0.1	--	0.1
20	49.8	25.1	24.7	38.6	22.0	16.5	11.1	3.0	8.1	--	--	--	0.1	--	0.1
21	48.5	24.2	24.3	33.1	19.2	13.8	15.3	4.9	10.4	--	--	--	0.2	--	0.1
22	48.8	24.1	24.7	28.6	16.9	11.6	19.9	7.1	12.8	--	--	--	0.3	0.1	0.2
23	48.4	23.8	24.7	24.1	14.5	9.6	23.8	9.1	14.7	0.1	--	--	0.4	0.1	0.3
24	48.5	24.1	24.4	20.4	12.5	7.8	27.5	11.4	16.1	--	--	--	0.6	0.2	0.4
20-24	244.1	121.3	122.8	144.7	85.3	59.4	97.6	35.6	62.1	0.2	--	0.2	1.6	0.4	1.1
25	48.7	23.9	24.8	17.2	10.7	6.5	30.5	12.9	17.6	0.1	--	0.1	0.9	0.3	0.6
26	48.3	23.9	24.4	14.3	9.1	5.3	32.8	14.5	18.3	0.1	--	0.1	1.1	0.4	0.7
27	48.0	23.9	24.1	12.2	7.7	4.5	34.3	15.7	18.6	0.1	--	0.1	1.4	0.5	0.9
28	47.1	23.5	23.6	10.2	6.4	3.7	35.4	16.5	18.9	0.1	--	0.1	1.5	0.5	0.9
29	46.9	23.6	23.3	8.8	5.6	3.2	36.3	17.3	19.0	0.1	--	0.1	1.7	0.6	1.0
25-29	238.9	118.8	120.1	62.7	39.6	23.1	169.3	76.8	92.5	0.5	0.1	0.4	6.5	2.3	4.2
30	47.2	23.7	23.5	7.7	4.9	2.8	37.5	18.0	19.4	0.1	--	0.1	1.9	0.7	1.1
31	46.0	23.2	22.8	6.6	4.2	2.4	37.3	18.2	19.1	0.1	--	0.1	1.9	0.7	1.2
32	47.1	24.0	23.2	5.9	3.7	2.2	38.9	19.4	19.6	0.2	--	0.1	2.2	0.9	1.3
33	47.6	24.0	23.6	5.1	3.2	1.9	40.0	19.9	20.1	0.2	--	0.2	2.3	0.9	1.4
34	38.9	19.8	19.0	3.8	2.4	1.4	32.9	16.5	16.3	0.2	--	0.1	2.1	0.9	1.2
30-34	226.8	114.7	112.1	29.1	18.4	10.7	186.6	92.0	94.6	0.8	0.2	0.7	10.3	4.1	6.2
35	37.4	19.0	18.5	3.3	2.1	1.2	32.0	16.0	15.9	0.2	--	0.1	2.0	0.8	1.2
36	37.9	19.4	18.5	3.1	1.9	1.2	32.6	16.6	16.0	0.2	--	0.2	1.9	0.8	1.1
37	36.5	18.6	17.9	2.7	1.7	1.0	31.5	16.0	15.5	0.2	--	0.2	2.0	0.8	1.2
38	33.6	17.2	16.5	2.2	1.4	0.8	29.2	14.9	14.3	0.2	--	0.2	1.9	0.8	1.1
39	32.9	16.7	16.2	2.1	1.3	0.8	28.6	14.6	14.1	0.3	0.1	0.2	1.9	0.8	1.1
35-39	178.3	90.8	87.5	13.4	8.4	5.0	154.0	78.2	75.8	1.2	0.2	0.9	9.7	4.0	5.7
40	30.8	15.8	15.1	1.9	1.2	0.7	26.8	13.7	13.1	0.3	0.1	0.2	1.8	0.7	1.0
41	29.8	15.4	14.4	1.8	1.1	0.7	26.0	13.5	12.5	0.3	0.1	0.3	1.7	0.8	1.0
42	28.9	14.9	14.1	1.7	1.0	0.6	25.3	13.0	12.3	0.3	0.1	0.3	1.7	0.8	0.9
43	28.2	14.4	13.8	1.6	1.0	0.6	24.6	12.7	12.0	0.4	0.1	0.3	1.6	0.7	0.9
44	28.2	14.7	13.5	1.4	0.9	0.5	24.7	12.9	11.7	0.4	0.1	0.3	1.7	0.7	0.9
40-44	146.0	75.1	70.9	8.4	5.3	3.1	127.4	65.8	61.5	1.8	0.3	1.4	8.5	3.6	4.8
45-49	138.4	72.2	66.2	7.2	4.6	2.5	120.4	63.6	56.9	2.9	0.6	2.3	7.9	3.4	4.4
50-54	136.2	69.0	67.2	7.4	4.7	2.6	115.7	59.9	55.8	5.6	1.1	4.5	7.5	3.3	4.2
55-59	135.2	64.3	70.9	7.1	4.2	2.9	111.5	55.7	55.8	9.8	1.6	8.2	6.8	2.8	4.0
60-64	114.6	53.2	61.4	6.0	3.2	2.8	89.5	45.8	43.7	13.9	2.1	11.8	5.2	2.1	3.1
65-69	103.6	48.5	55.1	5.9	3.0	2.9	74.7	40.9	33.8	19.0	2.9	16.1	3.9	1.7	2.2
70-74	75.1	35.0	40.1	4.9	2.5	2.4	47.7	28.1	19.7	20.2	3.4	16.8	2.2	1.0	1.2
75-79	50.7	22.9	27.8	3.7	1.9	1.8	26.3	16.9	9.5	19.6	3.6	16.0	1.1	0.5	0.5
80-84	30.1	11.6	18.5	2.2	1.1	1.2	11.3	7.4	3.9	16.1	2.9	13.3	0.5	0.2	0.2
85-89	16.9	6.0	10.9	1.2	0.5	0.7	4.5	3.2	1.3	11.0	2.2	8.9	0.2	0.1	0.1
90+	9.5	3.3	6.2	0.7	0.3	0.4	1.6	1.2	0.4	7.1	1.7	5.4	--	--	--
15-44	1275.5	643.9	631.7	487.5	277.7	209.8	746.8	350.7	396.1	4.5	0.9	3.6	36.7	14.6	22.1
45-64	524.4	258.7	265.7	27.6	16.8	10.9	437.2	225.0	212.2	32.2	5.3	26.9	27.4	11.7	15.7
65+	285.9	127.3	158.6	18.8	9.4	9.4	166.1	97.7	68.4	93.1	16.6	76.5	7.9	3.6	4.3

Note: Each figure has been rounded independently to the nearest hundred.  
 Nota: Chaque nombre a été arrondi individuellement à la centaine près.  
 (ID): Final Intercensal Estimates.  
 (ID): Estimations intercensitaires définitives.  
 -- : Less than 50 persons. - Moins de 50 personnes.  
 - : Zero. - Zéro.

Table 5. Estimates of Population by Sex, Age and Marital Status, June 1, 1980. (ID)

Tableau 5. Estimations de la population selon le sexe, l'âge et l'état matrimonial au 1er juin 1980. (ID)

Yukon (In thousands)  
Yukon (En milliers)

A	All Status Tous états			Single Célibataires			Married Marié(e)s			Widowed Veuf(ve)s			Divorced Divorcé(e)s			
	G	E	Total	Male Masculin	Female Féminin	Total	Male Masculin	Female Féminin	Total	Male Masculin	Female Féminin	Total	Male Masculin	Female Féminin	Total	Male Masculin
TOTAL																
0-14	6.0	3.1	2.9	6.0	3.1	2.9	-	-	-	-	-	-	-	-	-	
15+	16.3	8.7	7.7	4.9	3.0	2.0	10.5	5.3	5.2	0.5	0.1	0.3	0.5	0.3	0.2	
15	0.5	0.3	0.2	0.5	0.3	0.2	--	--	--	-	-	-	-	-	-	
16	0.4	0.2	0.2	0.4	0.2	0.2	--	--	--	-	-	-	-	-	-	
17	0.4	0.2	0.2	0.4	0.2	0.2	--	--	--	-	-	-	-	-	-	
18	0.4	0.2	0.2	0.4	0.2	0.2	--	--	--	-	-	-	-	-	-	
19	0.4	0.2	0.2	0.4	0.2	0.2	0.1	--	0.1	-	-	-	-	-	-	
15-19	2.2	1.2	1.0	2.0	1.1	0.9	0.2	--	0.1	-	-	-	--	-	--	
20	0.5	0.2	0.2	0.3	0.2	0.1	0.1	--	0.1	-	-	-	--	-	--	
21	0.4	0.2	0.2	0.3	0.2	0.1	0.2	0.1	0.1	-	-	-	--	--	-	
22	0.5	0.2	0.2	0.2	0.1	0.1	0.2	0.1	0.1	-	-	-	--	-	--	
23	0.5	0.2	0.2	0.2	0.1	0.1	0.2	0.1	0.2	-	-	-	--	-	--	
24	0.5	0.2	0.3	0.2	0.1	0.1	0.3	0.1	0.2	--	-	--	--	--	--	
20-24	2.3	1.1	1.2	1.2	0.7	0.5	1.1	0.4	0.7	--	-	--	--	--	--	
25	0.5	0.3	0.3	0.2	0.1	0.1	0.3	0.1	0.2	--	-	--	--	--	--	
26	0.5	0.3	0.3	0.2	0.1	0.1	0.4	0.2	0.2	--	-	--	--	--	--	
27	0.5	0.3	0.3	0.1	0.1	--	0.4	0.2	0.2	-	-	-	--	--	--	
28	0.5	0.3	0.3	0.1	0.1	0.1	0.4	0.2	0.2	--	-	--	--	--	--	
29	0.5	0.3	0.3	0.1	0.1	--	0.4	0.2	0.2	-	-	-	--	--	--	
25-29	2.6	1.3	1.3	0.7	0.4	0.3	1.9	0.9	1.0	--	-	--	0.1	--	--	
30	0.5	0.3	0.3	0.1	0.1	--	0.4	0.2	0.2	--	--	--	--	--	--	
31	0.5	0.3	0.3	0.1	--	--	0.4	0.2	0.2	--	--	--	--	--	--	
32	0.5	0.3	0.2	0.1	0.1	--	0.4	0.2	0.2	--	--	--	--	--	--	
33	0.5	0.3	0.2	0.1	--	--	0.4	0.2	0.2	--	--	--	--	--	--	
34	0.4	0.2	0.2	--	--	--	0.3	0.2	0.2	--	-	--	--	--	--	
30-34	2.5	1.3	1.2	0.3	0.2	0.1	2.0	1.0	1.0	--	--	--	0.1	--	--	
35	0.4	0.2	0.2	--	--	--	0.3	0.2	0.2	--	-	--	--	--	--	
36	0.4	0.2	0.2	--	--	--	0.3	0.2	0.2	--	-	--	--	--	--	
37	0.4	0.2	0.2	--	--	--	0.3	0.2	0.1	--	-	--	--	--	--	
38	0.3	0.2	0.1	--	--	--	0.3	0.2	0.1	--	-	--	--	--	--	
39	0.3	0.2	0.1	--	--	--	0.2	0.1	0.1	--	-	--	--	--	--	
35-39	1.7	1.0	0.8	0.2	0.1	--	1.5	0.8	0.7	--	--	--	0.1	--	--	
40	0.3	0.2	0.1	--	--	--	0.3	0.1	0.1	--	--	--	--	--	--	
41	0.3	0.2	0.1	--	--	--	0.2	0.1	0.1	--	--	--	--	--	--	
42	0.2	0.1	0.1	--	--	--	0.2	0.1	0.1	--	--	--	--	--	--	
43	0.2	0.1	0.1	--	--	--	0.2	0.1	0.1	--	-	--	--	--	--	
44	0.2	0.1	0.1	--	--	--	0.2	0.1	0.1	--	-	--	--	--	--	
40-44	1.2	0.7	0.5	0.1	0.1	--	1.0	0.5	0.5	--	--	--	0.1	--	--	
45-49	1.1	0.6	0.4	0.1	0.1	--	0.9	0.5	0.4	--	--	--	0.1	--	--	
50-54	0.9	0.5	0.3	0.1	0.1	--	0.7	0.4	0.3	--	--	--	0.1	--	--	
55-59	0.7	0.4	0.3	0.1	0.1	--	0.5	0.3	0.2	0.1	--	--	--	--	--	
60-64	0.4	0.2	0.2	--	--	--	0.3	0.2	0.1	0.1	--	--	--	--	--	
65-69	0.3	0.2	0.1	--	--	--	0.2	0.1	0.1	0.1	--	--	--	--	--	
70-74	0.2	0.1	0.1	--	--	--	0.1	0.1	--	0.1	--	--	--	--	--	
75-79	0.1	0.1	--	--	--	--	--	--	--	--	--	--	--	--	--	
80-84	0.1	--	--	--	--	--	--	--	--	--	--	--	--	--	--	
85-89	--	--	--	--	--	--	--	--	--	--	--	--	--	--	--	
90+	--	--	--	--	--	--	--	--	--	--	--	--	--	--	--	
15-44	12.5	6.4	6.1	4.5	2.6	1.9	7.6	3.6	4.0	0.1	--	--	0.3	0.2	0.2	
45-64	3.1	1.8	1.3	0.3	0.2	0.1	2.4	1.4	1.1	0.2	0.1	0.1	0.2	0.1	0.1	
65+	0.7	0.4	0.3	0.1	0.1	--	0.4	0.2	0.1	0.2	0.1	0.1	--	--	--	

Note: Each figure has been rounded independently to the nearest hundred.

Nota: Chaque nombre a été arrondi individuellement à la centaine près.

(ID): Final Intercensal Estimates.

(ID): Estimations intercensitaires définitives.

-- : Less than 50 persons. - Moins de 50 personnes.

- : Zero. - Zéro.

Table 5. Estimates of Population by Sex, Age and Marital Status, June 1, 1980. (ID)

Tableau 5. Estimations de la population selon le sexe, l'âge et l'état matrimonial au 1er juin 1980. (ID)

Northwest Territories (In thousands)  
Territoires du Nord-Ouest (En milliers)

A G E	All Status Tous états			Single Célibataires			Married Marié(e)s			Widowed Veuf(ve)s			Divorced Divorcé(e)s		
	Total	Male Masculin	Female Féminin	Total	Male Masculin	Female Féminin	Total	Male Masculin	Female Féminin	Total	Male Masculin	Female Féminin	Total	Male Masculin	Female Féminin
TOTAL	44.7	23.4	21.2	25.9	14.1	11.8	17.3	8.8	8.6	0.9	0.3	0.6	0.5	0.3	0.2
0-14	16.0	8.2	7.8	16.0	8.2	7.8	-	-	-	-	-	-	-	-	-
15+	28.7	15.2	13.5	9.9	5.9	4.1	17.3	8.8	8.6	0.9	0.3	0.6	0.5	0.3	0.2
15	1.1	0.6	0.5	1.1	0.6	0.5	--	--	--	-	-	-	-	-	-
16	1.0	0.5	0.5	1.0	0.5	0.5	--	--	--	--	--	--	--	--	--
17	0.9	0.5	0.4	0.9	0.5	0.4	--	--	--	-	-	-	-	-	-
18	1.0	0.5	0.5	0.8	0.5	0.4	0.1	--	0.1	--	-	--	-	-	-
19	1.0	0.5	0.4	0.8	0.5	0.3	0.2	--	0.1	--	--	-	-	-	-
15-19	5.0	2.6	2.4	4.6	2.5	2.1	0.4	0.1	0.3	--	--	--	--	-	--
20	0.9	0.5	0.4	0.6	0.4	0.2	0.2	0.1	0.2	-	-	-	--	--	--
21	0.9	0.5	0.5	0.6	0.3	0.2	0.4	0.1	0.2	--	--	--	--	-	--
22	0.9	0.5	0.4	0.5	0.3	0.2	0.4	0.2	0.2	--	--	--	--	-	--
23	0.9	0.5	0.5	0.4	0.2	0.2	0.5	0.2	0.3	-	-	-	--	--	--
24	0.9	0.4	0.5	0.4	0.2	0.2	0.5	0.2	0.3	--	--	--	--	--	--
20-24	4.5	2.3	2.2	2.5	1.5	1.0	2.1	0.8	1.3	--	--	--	--	--	--
25	1.0	0.5	0.5	0.4	0.2	0.1	0.6	0.3	0.3	--	-	--	--	--	--
26	0.9	0.4	0.5	0.2	0.1	0.1	0.6	0.3	0.4	--	-	--	--	--	--
27	0.9	0.4	0.5	0.2	0.1	0.1	0.7	0.3	0.4	--	-	--	--	--	--
28	0.9	0.5	0.4	0.2	0.1	0.1	0.6	0.3	0.3	--	--	--	--	--	--
29	0.9	0.5	0.4	0.2	0.1	0.1	0.7	0.3	0.3	--	--	--	--	--	--
25-29	4.6	2.3	2.2	1.2	0.8	0.5	3.2	1.5	1.7	--	--	--	0.1	--	--
30	0.8	0.4	0.4	0.2	0.1	0.1	0.6	0.3	0.3	--	--	--	--	--	--
31	0.8	0.4	0.4	0.1	0.1	0.1	0.7	0.4	0.3	--	-	--	--	--	--
32	0.8	0.4	0.4	0.1	0.1	--	0.6	0.3	0.3	--	--	--	--	--	--
33	0.8	0.4	0.3	0.1	0.1	--	0.7	0.4	0.3	--	--	--	--	--	--
34	0.6	0.3	0.3	0.1	--	--	0.5	0.3	0.2	--	-	--	--	--	--
30-34	3.8	2.1	1.7	0.6	0.4	0.2	3.1	1.7	1.5	--	--	--	0.1	--	0.1
35	0.5	0.3	0.2	0.1	--	--	0.4	0.2	0.2	--	--	--	--	--	--
36	0.5	0.3	0.2	0.1	0.1	--	0.5	0.2	0.2	--	-	--	--	--	--
37	0.6	0.3	0.3	0.1	--	--	0.5	0.2	0.2	--	--	--	--	--	--
38	0.5	0.3	0.2	--	--	--	0.4	0.2	0.2	--	--	--	--	--	--
39	0.5	0.3	0.2	0.1	--	--	0.4	0.2	0.2	--	--	--	--	--	--
35-39	2.5	1.4	1.2	0.3	0.2	0.1	2.1	1.1	1.0	--	--	--	0.1	--	--
40	0.5	0.2	0.2	--	--	--	0.4	0.2	0.2	--	--	--	--	--	--
41	0.4	0.2	0.2	--	--	--	0.4	0.2	0.2	--	--	--	--	--	--
42	0.4	0.2	0.2	--	--	--	0.3	0.2	0.1	--	--	--	--	--	--
43	0.4	0.2	0.2	--	--	--	0.3	0.2	0.2	--	--	--	--	--	--
44	0.4	0.2	0.2	--	--	--	0.3	0.2	0.2	--	--	--	--	--	--
40-44	2.1	1.1	1.0	0.2	0.1	0.1	1.8	0.9	0.8	--	--	--	0.1	--	--
45-49	1.8	1.0	0.8	0.2	0.1	--	1.5	0.9	0.7	0.1	--	--	--	--	--
50-54	1.3	0.8	0.6	0.1	0.1	--	1.1	0.6	0.5	0.1	--	0.1	--	--	--
55-59	1.0	0.6	0.5	0.1	0.1	--	0.8	0.5	0.4	0.1	--	0.1	--	--	--
60-64	0.7	0.4	0.3	0.1	--	--	0.5	0.3	0.2	0.1	--	0.1	--	--	--
65-69	0.5	0.3	0.2	0.1	--	--	0.3	0.2	0.1	0.1	0.1	0.1	--	--	--
70-74	0.3	0.2	0.2	--	--	--	0.2	0.1	0.1	0.1	--	0.1	--	--	--
75-79	0.2	0.1	0.1	--	--	--	0.1	0.1	--	0.1	--	0.1	--	--	--
80-84	0.1	--	0.1	--	--	--	--	--	--	0.1	--	--	--	--	--
85-89	0.1	--	--	--	--	--	--	--	--	--	--	--	--	--	--
90+	--	--	--	--	--	--	--	--	--	--	--	--	--	--	--
15-44	22.5	11.8	10.8	9.4	5.5	3.9	12.7	6.1	6.6	0.1	--	0.1	0.3	0.2	0.2
45-64	4.9	2.8	2.1	0.5	0.3	0.1	3.9	2.2	1.7	0.4	0.1	0.2	0.1	0.1	0.1
65+	1.3	0.7	0.6	0.1	0.1	--	0.7	0.4	0.3	0.4	0.2	0.3	--	--	--

Note: Each figure has been rounded independently to the nearest hundred.

Nota: Chaque nombre a été arrondi individuellement à la centaine près.

(ID): Final Intercensal Estimates.

(ID): Estimations intercensitaires définitives.

-- : Less than 50 persons. - Moins de 50 personnes.

- : Zero. - Zéro.

Table 5. Estimates of Population by Sex, Age and Marital Status, June 1, 1980. (ID)

Tableau 5. Estimations de la population selon le sexe, l'âge et l'état matrimonial au 1er juin 1980. (ID)

Canada (In thousands)  
Canada (En milliers)

A G E	All Status Tous états			Single Célibataires			Married Marié(e)s			Widowed Veuf(ve)s			Divorced Divorcé(e)s		
	Total	Male Masculin	Female Féminin	Total	Male Masculin	Female Féminin	Total	Male Masculin	Female Féminin	Total	Male Masculin	Female Féminin	Total	Male Masculin	Female Féminin
TOTAL	24042.5	11929.3	12113.2	10718.2	5698.3	5019.9	11735.4	5849.5	5886.0	1132.4	197.2	935.3	456.4	184.3	272.1
0-14	5524.4	2833.5	2690.9	5524.4	2833.5	2690.9	-	-	-	-	-	-	-	-	-
15+	18518.0	9095.7	9422.3	5193.8	2864.8	2329.0	11735.4	5849.5	5886.0	1132.4	197.2	935.3	456.4	184.3	272.1
15	458.8	235.1	223.7	456.4	234.2	222.3	2.0	0.8	1.2	0.2	0.1	0.2	0.1	--	--
16	473.0	242.5	230.4	468.6	241.6	227.0	4.1	0.8	3.3	0.2	0.1	0.1	0.1	--	--
17	477.9	243.6	234.3	467.4	242.0	225.4	10.2	1.5	8.7	0.2	0.1	0.1	0.1	--	0.1
18	469.8	238.3	231.5	442.8	233.8	209.0	26.7	4.4	22.3	0.2	0.1	0.1	0.1	--	0.1
19	479.7	242.5	237.2	423.5	230.5	192.9	55.8	11.9	43.9	0.2	0.1	0.1	0.3	0.1	0.2
15-19	2359.2	1202.1	1157.1	2258.7	1182.1	1076.6	98.8	19.5	79.4	1.0	0.4	0.6	0.7	0.2	0.4
20	474.4	239.6	234.8	379.3	214.3	165.0	94.2	25.0	69.2	0.3	0.1	0.2	0.6	0.1	0.5
21	464.2	232.9	231.3	326.1	189.3	136.8	136.7	43.3	93.5	0.3	0.1	0.2	1.1	0.2	0.9
22	462.3	231.8	230.4	277.0	165.3	111.7	182.9	66.0	116.9	0.3	0.1	0.3	2.0	0.5	1.5
23	458.5	229.0	229.5	228.8	138.9	89.9	225.8	89.1	136.7	0.5	0.1	0.4	3.4	0.9	2.5
24	446.3	223.3	223.0	184.6	114.0	70.7	256.4	107.9	148.6	0.5	0.1	0.4	4.7	1.4	3.3
20-24	2305.6	1156.6	1149.1	1395.8	821.8	574.1	896.1	331.2	564.9	1.8	0.4	1.4	11.9	3.1	8.7
25	449.4	223.6	225.8	154.5	95.5	58.9	287.8	125.9	161.9	0.6	0.1	0.5	6.5	2.1	4.5
26	436.0	216.6	219.3	123.8	76.4	47.4	303.4	137.4	166.0	0.7	0.1	0.6	8.1	2.7	5.4
27	422.9	210.0	212.9	101.1	62.1	39.0	311.7	144.6	167.1	0.8	0.1	0.6	9.3	3.2	6.1
28	413.1	206.2	207.0	84.2	51.4	32.8	317.6	150.8	166.8	0.9	0.2	0.7	10.5	3.8	6.7
29	410.0	205.2	204.8	72.8	44.3	28.5	324.5	156.3	168.2	1.0	0.2	0.8	11.7	4.4	7.4
25-29	2131.4	1061.5	1069.8	536.3	329.8	206.5	1545.0	715.0	830.0	3.9	0.7	3.3	46.1	16.1	30.0
30	403.0	202.2	200.7	62.6	37.7	24.9	326.9	159.7	167.2	1.1	0.2	0.9	12.4	4.7	7.7
31	401.0	200.5	200.5	54.7	32.4	22.3	331.5	162.9	168.6	1.3	0.2	1.0	13.5	5.0	8.5
32	404.5	203.1	201.4	48.8	28.8	20.1	339.8	168.7	171.1	1.4	0.2	1.2	14.5	5.4	9.0
33	409.5	205.8	203.7	43.9	25.7	18.2	348.4	174.0	174.5	1.7	0.3	1.4	15.5	5.9	9.6
34	350.8	176.8	174.0	34.7	20.2	14.6	300.6	151.1	149.5	1.6	0.3	1.3	13.8	5.3	8.6
30-34	1968.8	988.5	980.3	244.8	144.7	100.1	1647.3	816.4	830.9	7.1	1.2	5.9	69.6	26.3	43.4
35	332.2	167.8	164.4	30.6	17.6	13.0	286.1	144.7	141.4	1.8	0.3	1.5	13.7	5.2	8.5
36	327.7	165.2	162.5	28.4	16.2	12.2	283.8	143.5	140.3	2.0	0.3	1.6	13.6	5.2	8.4
37	320.1	161.5	158.6	25.9	14.7	11.3	278.3	141.2	137.1	2.3	0.4	1.9	13.6	5.3	8.3
38	296.7	149.9	146.8	22.8	12.8	10.0	258.5	131.7	126.8	2.3	0.4	1.9	13.1	5.1	8.0
39	287.3	144.8	142.5	21.4	12.0	9.3	250.5	127.4	123.1	2.6	0.4	2.2	12.9	5.0	7.9
35-39	1564.1	789.3	774.8	129.1	73.3	55.8	1357.2	688.4	668.8	10.9	1.8	9.1	66.8	25.7	41.1
40	272.6	137.3	135.3	20.0	11.4	8.6	237.6	120.6	117.0	2.8	0.5	2.3	12.2	4.8	7.4
41	266.9	134.8	132.2	18.9	10.7	8.1	232.7	118.6	114.1	3.2	0.5	2.7	12.2	4.9	7.3
42	257.1	130.0	127.1	17.9	10.0	7.9	224.3	114.8	109.5	3.4	0.6	2.8	11.5	4.6	6.9
43	250.9	126.6	124.4	17.2	9.7	7.5	218.9	111.8	107.1	3.8	0.6	3.2	11.1	4.5	6.6
44	253.6	128.1	125.6	17.0	9.7	7.3	221.1	113.0	108.1	4.3	0.7	3.6	11.2	4.7	6.5
40-44	1301.2	656.7	644.5	90.9	51.6	39.3	1134.6	578.8	555.8	17.5	2.9	14.6	58.2	23.5	34.7
45-49	1258.1	636.9	621.2	85.0	48.6	36.5	1087.1	559.8	527.3	31.7	5.5	26.2	54.3	23.0	31.3
50-54	1232.4	613.2	619.2	86.5	48.6	37.9	1039.9	533.6	506.3	57.5	9.8	47.7	48.5	21.3	27.2
55-59	1165.8	560.4	605.4	83.3	44.1	39.2	948.5	484.5	464.1	94.8	14.8	80.0	39.2	17.1	22.1
60-64	944.5	446.9	497.6	71.8	34.7	37.1	721.8	381.7	340.1	125.1	19.0	106.2	25.8	11.5	14.3
65-69	825.2	382.9	442.3	70.1	31.4	38.7	570.9	317.3	253.6	166.2	25.9	140.3	18.0	8.3	9.7
70-74	610.3	271.4	338.9	56.9	23.7	33.2	363.4	213.3	150.1	180.0	29.7	150.3	9.9	4.6	5.3
75-79	417.5	174.9	242.6	41.4	16.4	25.0	200.2	125.3	74.9	171.2	30.9	140.3	4.7	2.3	2.4
80-84	247.7	91.8	155.8	24.5	8.4	16.1	86.0	56.6	29.4	135.4	25.8	109.5	1.8	0.9	0.9
85-89	124.9	42.8	82.1	12.1	3.7	8.4	29.8	21.3	8.5	82.4	17.5	64.9	0.6	0.3	0.3
90+	61.3	19.7	41.7	6.5	2.0	4.5	8.9	6.8	2.1	45.8	10.8	35.0	0.2	0.1	0.1
15-44	11630.2	5854.7	5775.5	4655.7	2603.2	2052.5	6678.9	3149.2	3529.7	42.3	7.4	34.9	253.3	94.9	158.4
45-64	4600.9	2257.4	2343.4	326.6	175.9	150.7	3797.3	1959.6	1837.7	309.1	49.0	260.1	167.8	72.9	95.0
65+	2286.9	983.6	1303.4	211.5	85.7	125.8	1259.3	740.7	518.6	781.0	140.7	640.3	35.2	16.5	18.7

Note: Each figure has been rounded independently to the nearest hundred.

Nota: Chaque nombre a été arrondi individuellement à la centaine près.

(ID): Final Intercensal Estimates.

(ID): Estimations intercensitaires définitives.

-- : Less than 50 persons. - Moins de 50 personnes.

- : Zero. - Zéro.

Table 6. Estimates of Population by Sex, Age and Marital Status, June 1, 1981. (ID)

Tableau 6. Estimations de la population selon le sexe, l'âge et l'état matrimonial au 1er juin 1981. (ID)

Newfoundland (In thousands)  
Terre-Neuve (En milliers)

A G E	All Status Tous états			Single Célibataires			Married Marié(e)s			Widowed Veuf(ve)s			Divorced Divorcé(e)s		
	Total	Male Masculin	Female Féminin	Total	Male Masculin	Female Féminin	Total	Male Masculin	Female Féminin	Total	Male Masculin	Female Féminin	Total	Male Masculin	Female Féminin
TOTAL	567.7	285.7	282.0	286.8	152.3	134.5	254.3	127.1	127.2	22.5	4.6	17.9	4.1	1.7	2.4
0-14	167.4	85.7	81.6	167.4	85.7	81.6	-	-	-	-	-	-	-	-	-
15+	400.3	200.0	200.3	119.4	66.6	52.8	254.3	127.1	127.2	22.5	4.6	17.9	4.1	1.7	2.4
15	13.4	6.8	6.6	13.3	6.8	6.5	--	--	--	--	--	--	--	--	--
16	13.5	6.9	6.6	13.4	6.9	6.5	0.1	--	0.1	--	--	--	--	--	--
17	13.0	6.7	6.3	12.8	6.6	6.1	0.2	--	0.2	--	--	--	--	--	--
18	11.9	6.0	6.0	11.3	5.9	5.5	0.6	0.1	0.5	--	--	--	--	--	--
19	11.2	5.7	5.5	10.1	5.4	4.6	1.1	0.2	0.9	--	--	--	--	--	--
15-19	63.0	32.0	31.0	60.9	31.6	29.3	2.0	0.4	1.7	--	--	--	--	--	--
20	10.8	5.3	5.5	8.9	4.8	4.0	1.9	0.5	1.5	--	--	--	--	--	--
21	10.5	5.3	5.2	7.4	4.4	3.0	3.0	0.9	2.1	--	--	--	--	--	--
22	9.9	4.8	5.1	5.8	3.3	2.4	4.1	1.4	2.7	--	--	--	--	--	--
23	9.9	4.8	5.1	4.7	2.8	1.9	5.2	1.9	3.2	--	--	--	--	--	--
24	10.0	4.9	5.1	3.9	2.4	1.5	6.0	2.4	3.6	--	--	--	0.1	--	--
20-24	51.1	25.0	26.0	30.6	17.8	12.8	20.3	7.2	13.1	--	--	--	0.1	--	0.1
25	10.0	5.0	5.0	3.0	1.9	1.1	6.9	3.1	3.9	--	--	--	0.1	--	0.1
26	10.0	5.0	5.1	2.4	1.5	0.9	7.6	3.5	4.1	--	--	--	0.1	--	0.1
27	9.8	4.8	5.0	1.9	1.2	0.7	7.8	3.6	4.2	--	--	--	0.1	--	0.1
28	9.7	4.8	4.9	1.6	1.0	0.6	8.0	3.8	4.2	--	--	--	0.1	--	0.1
29	9.5	4.7	4.8	1.3	0.8	0.5	8.1	3.9	4.2	--	--	--	0.1	--	0.1
25-29	49.1	24.3	24.8	10.1	6.3	3.8	38.3	17.8	20.5	0.1	--	0.1	0.6	0.2	0.4
30	9.5	4.8	4.7	1.1	0.7	0.4	8.3	4.0	4.2	--	--	--	0.2	0.1	0.1
31	9.4	4.7	4.7	0.9	0.5	0.4	8.2	4.1	4.1	--	--	--	0.3	0.1	0.2
32	9.0	4.5	4.5	0.8	0.5	0.3	8.0	4.0	4.0	--	--	--	0.2	0.1	0.1
33	8.8	4.4	4.3	0.7	0.4	0.3	7.9	4.0	3.9	--	--	--	0.2	0.1	0.1
34	8.7	4.4	4.3	0.7	0.4	0.3	7.8	4.0	3.9	--	--	--	0.2	0.1	0.1
30-34	45.3	22.9	22.5	4.1	2.5	1.6	40.2	20.0	20.2	0.2	--	0.1	0.9	0.3	0.6
35	8.4	4.2	4.2	0.6	0.3	0.2	7.6	3.8	3.8	0.1	--	--	0.1	--	0.1
36	6.9	3.6	3.4	0.5	0.3	0.2	6.3	3.2	3.1	--	--	--	0.1	--	0.1
37	6.8	3.4	3.4	0.4	0.2	0.2	6.2	3.2	3.0	--	--	--	0.1	--	0.1
38	6.5	3.2	3.3	0.4	0.2	0.2	5.9	2.9	3.0	0.1	--	0.1	0.1	--	0.1
39	5.9	3.0	2.9	0.4	0.2	0.1	5.3	2.7	2.6	0.1	--	0.1	0.1	--	0.1
35-39	34.5	17.4	17.1	2.3	1.4	0.9	31.3	15.8	15.5	0.3	--	0.2	0.6	0.2	0.4
40	5.6	2.9	2.7	0.4	0.2	0.1	5.0	2.6	2.4	0.1	--	0.1	0.1	0.1	0.1
41	5.6	2.9	2.7	0.3	0.2	0.1	5.1	2.6	2.4	0.1	--	0.1	0.1	--	0.1
42	5.5	2.8	2.7	0.4	0.2	0.2	5.0	2.5	2.4	0.1	--	0.1	0.1	--	0.1
43	5.0	2.6	2.4	0.3	0.2	0.1	4.5	2.4	2.1	0.1	--	0.1	0.1	--	--
44	5.0	2.5	2.5	0.3	0.2	0.1	4.5	2.3	2.2	0.1	--	0.1	0.1	--	0.1
40-44	26.6	13.7	12.9	1.7	1.0	0.7	24.0	12.4	11.6	0.4	0.1	0.4	0.5	0.2	0.3
45-49	23.7	12.3	11.5	1.6	1.0	0.5	21.0	10.9	10.1	0.7	0.1	0.6	0.4	0.2	0.2
50-54	22.6	11.6	11.0	1.7	1.1	0.5	19.5	10.1	9.3	1.2	0.2	1.0	0.3	0.2	0.2
55-59	20.9	10.7	10.3	1.6	1.1	0.5	17.2	9.1	8.1	1.9	0.3	1.5	0.2	0.1	0.1
60-64	19.5	9.9	9.7	1.4	0.9	0.5	15.3	8.4	6.9	2.6	0.5	2.2	0.2	0.1	0.1
65-69	16.7	8.1	8.6	1.3	0.8	0.5	11.8	6.6	5.2	3.5	0.7	2.8	0.1	0.1	--
70-74	11.9	5.8	6.1	1.0	0.6	0.4	7.3	4.4	2.9	3.5	0.8	2.8	0.1	--	--
75-79	7.3	3.2	4.1	0.6	0.3	0.3	3.5	2.2	1.3	3.1	0.7	2.4	--	--	--
80-84	4.6	1.9	2.8	0.3	0.1	0.2	1.7	1.2	0.6	2.6	0.6	2.0	--	--	--
85-89	2.3	0.9	1.4	0.2	--	0.1	0.6	0.4	0.2	1.6	0.4	1.2	--	--	--
90+	1.0	0.4	0.6	0.1	--	--	0.2	0.1	--	0.8	0.2	0.5	--	--	--
15-44	269.7	135.3	134.3	109.7	60.6	49.1	156.2	73.6	82.6	1.0	0.2	0.9	2.7	1.0	1.7
45-64	86.9	44.4	42.4	6.3	4.1	2.1	73.0	38.6	34.4	6.4	1.1	5.3	1.2	0.6	0.6
65+	43.8	20.2	23.6	3.4	1.8	1.6	25.1	14.9	10.2	15.1	3.4	11.7	0.2	0.1	0.1

Note: Each figure has been rounded independently to the nearest hundred.

Nota: Chaque nombre a été arrondi individuellement à la centaine près.

(ID): Final Intercensal Estimates: Census Counts adjusted to June 1, 1981.

(ID): Estimations intercensales définitives: Chiffres du recensement ajustés au 1er juin 1981.

-- : Less than 50 persons. - Moins de 50 personnes.

- : Zero. - Zéro.

Table 6. Estimates of Population by Sex, Age and Marital Status, June 1, 1981. (ID)

Tableau 6. Estimations de la population selon le sexe, l'âge et l'état matrimonial au 1er juin 1981. (ID)

Prince Edward Island (In thousands)  
Ile-du-Prince-Edouard (En milliers)

A	All Status Tous états			Single Célibataires			Married Marié(e)s			Widowed Veuf(ve)s			Divorced Divorcé(e)s			
	E	Total	Male	Female	Total	Male	Female	Total	Male	Female	Total	Male	Female	Total	Male	Female
Masculin			Féminin	Masculin		Féminin	Masculin		Féminin	Masculin		Féminin	Masculin		Féminin	
TOTAL		122.5	60.9	61.6	58.0	31.1	26.9	56.4	28.1	28.3	6.6	1.1	5.5	1.4	0.6	0.8
0-14		30.4	15.7	14.7	30.4	15.7	14.7	-	-	-	-	-	-	-	-	-
15+		92.1	45.2	46.8	27.6	15.4	12.2	56.4	28.1	28.3	6.6	1.1	5.5	1.4	0.6	0.8
15		2.4	1.3	1.2	2.4	1.3	1.1	--	--	--	--	--	--	--	--	--
16		2.7	1.4	1.3	2.6	1.4	1.3	--	--	--	--	--	--	--	--	--
17		2.8	1.4	1.4	2.8	1.4	1.4	--	--	--	--	--	--	--	--	--
18		2.7	1.4	1.3	2.6	1.3	1.2	0.1	--	0.1	--	--	--	--	--	--
19		2.4	1.2	1.1	2.2	1.2	1.0	0.2	--	0.1	--	--	--	--	--	--
15-19		12.9	6.6	6.3	12.6	6.5	6.0	0.3	0.1	0.3	--	--	--	--	--	--
20		2.4	1.2	1.2	2.0	1.1	0.9	0.4	0.1	0.3	--	--	--	--	--	--
21		2.2	1.0	1.1	1.6	0.9	0.7	0.6	0.2	0.4	--	--	--	--	--	--
22		2.0	1.0	1.0	1.2	0.7	0.5	0.8	0.3	0.5	--	--	--	--	--	--
23		2.0	1.0	1.0	1.0	0.6	0.4	1.0	0.4	0.6	--	--	--	--	--	--
24		2.0	1.0	1.0	0.8	0.5	0.3	1.2	0.5	0.7	--	--	--	--	--	--
20-24		10.6	5.2	5.4	6.5	3.7	2.8	4.0	1.4	2.6	--	--	--	--	--	--
25		2.0	1.0	1.0	0.7	0.4	0.3	1.3	0.6	0.7	--	--	--	--	--	--
26		1.9	1.0	1.0	0.5	0.3	0.2	1.4	0.6	0.7	--	--	--	--	--	--
27		1.9	0.9	1.0	0.4	0.3	0.2	1.4	0.6	0.8	--	--	--	--	--	--
28		1.8	0.9	0.9	0.3	0.2	0.1	1.4	0.7	0.8	--	--	--	--	--	--
29		1.8	0.9	0.9	0.3	0.2	0.1	1.5	0.7	0.7	--	--	--	--	--	--
25-29		9.5	4.7	4.7	2.3	1.4	0.9	7.0	3.2	3.7	--	--	--	0.1	--	0.1
30		1.8	0.9	0.9	0.3	0.2	0.1	1.5	0.7	0.8	--	--	--	--	--	--
31		1.9	1.0	1.0	0.2	0.2	0.1	1.6	0.8	0.8	--	--	--	--	--	--
32		1.9	1.0	1.0	0.2	0.1	0.1	1.7	0.8	0.9	--	--	--	--	--	--
33		2.0	1.0	1.0	0.2	0.1	0.1	1.7	0.8	0.9	--	--	--	0.1	--	--
34		1.9	1.0	0.9	0.2	0.1	0.1	1.7	0.9	0.8	--	--	--	0.1	--	--
30-34		9.6	4.8	4.8	1.1	0.7	0.4	8.2	4.0	4.2	--	--	--	0.2	0.1	0.2
35		1.6	0.9	0.7	0.2	0.1	0.1	1.4	0.7	0.7	--	--	--	0.1	--	--
36		1.5	0.7	0.7	0.1	0.1	--	1.3	0.6	0.6	--	--	--	--	--	--
37		1.5	0.7	0.7	0.1	0.1	--	1.3	0.7	0.7	--	--	--	--	--	--
38		1.3	0.7	0.6	0.1	0.1	--	1.2	0.6	0.6	--	--	--	0.1	--	--
39		1.3	0.7	0.6	0.1	0.1	--	1.1	0.6	0.5	--	--	--	--	--	--
35-39		7.2	3.7	3.5	0.6	0.4	0.2	6.3	3.2	3.1	0.1	--	--	0.2	0.1	0.1
40		1.2	0.6	0.6	0.1	--	--	1.1	0.5	0.6	--	--	--	--	--	--
41		1.3	0.6	0.7	0.1	0.1	--	1.1	0.5	0.6	--	--	--	--	--	--
42		1.2	0.6	0.6	0.1	0.1	--	1.0	0.6	0.5	--	--	--	--	--	--
43		1.2	0.6	0.6	0.1	0.1	--	1.0	0.5	0.5	--	--	--	--	--	--
44		1.2	0.6	0.6	0.1	0.1	--	1.0	0.5	0.5	--	--	--	--	--	--
40-44		6.1	3.1	3.0	0.5	0.3	0.2	5.3	2.7	2.7	0.1	--	0.1	0.2	0.1	0.1
45-49		5.7	2.9	2.8	0.5	0.4	0.2	4.8	2.4	2.4	0.1	--	0.1	0.2	0.1	0.1
50-54		5.3	2.7	2.6	0.6	0.4	0.2	4.3	2.2	2.1	0.3	--	0.2	0.1	0.1	0.1
55-59		5.3	2.6	2.7	0.5	0.4	0.2	4.2	2.1	2.1	0.4	--	0.4	0.1	0.1	0.1
60-64		5.2	2.5	2.7	0.5	0.3	0.2	4.0	2.0	1.9	0.7	0.1	0.6	0.1	--	--
65-69		4.8	2.3	2.5	0.5	0.3	0.2	3.4	1.9	1.5	0.9	0.2	0.8	0.1	--	--
70-74		3.8	1.8	2.0	0.5	0.3	0.2	2.2	1.3	0.9	1.0	0.2	0.9	--	--	--
75-79		2.6	1.2	1.5	0.4	0.2	0.2	1.3	0.8	0.5	1.0	0.2	0.8	--	--	--
80-84		1.9	0.8	1.1	0.3	0.1	0.2	0.8	0.5	0.3	0.9	0.2	0.7	--	--	--
85-89		1.1	0.4	0.8	0.2	0.1	0.1	0.3	0.2	0.1	0.7	0.1	0.6	--	--	--
90+		0.6	0.2	0.4	0.1	--	0.1	0.1	0.1	--	0.4	0.1	0.3	--	--	--
15-44		55.7	28.0	27.7	23.6	13.1	10.6	31.1	14.6	16.4	0.2	--	0.2	0.8	0.3	0.5
45-64		21.4	10.6	10.9	2.1	1.4	0.7	17.3	8.7	8.6	1.5	0.2	1.3	0.5	0.2	0.2
65+		14.9	6.6	8.3	1.8	0.9	0.9	8.0	4.7	3.3	4.9	0.9	4.0	0.1	0.1	0.1

Note: Each figure has been rounded independently to the nearest hundred.

Nota: Chaque nombre a été arrondi individuellement à la centaine près.

(ID): Final Intercensal Estimates: Census Counts adjusted to June 1, 1981.

(ID): Estimations intercensitaires définitives: Chiffres du recensement ajustés au 1er juin 1981.

-- : Less than 50 persons. - Moins de 50 personnes.

- : Zero. - Zéro.

Table 6. Estimates of Population by Sex, Age and Marital Status, June 1, 1981. (ID)

Tableau 6. Estimations de la population selon le sexe, l'âge et l'état matrimonial au 1er juin 1981. (ID)

Nova Scotia (In thousands)  
Nouvelle-Ecosse (En milliers)

A G E	All Status Tous états			Single Célibataires			Married Marié(e)s			Widowed Veuf(ve)s			Divorced Divorcé(e)s		
	Total	Male Masculin	Female Féminin	Total	Male Masculin	Female Féminin	Total	Male Masculin	Female Féminin	Total	Male Masculin	Female Féminin	Total	Male Masculin	Female Féminin
TOTAL	847.4	419.6	427.9	383.0	203.7	179.3	402.5	200.8	201.7	45.5	8.0	37.4	16.5	7.0	9.4
0-14	198.5	101.8	96.8	198.5	101.8	96.8	-	-	-	-	-	-	-	-	-
15+	648.9	317.8	331.1	184.5	102.0	82.5	402.5	200.8	201.7	45.5	8.0	37.4	16.5	7.0	9.4
15	16.0	8.1	7.9	15.9	8.1	7.8	0.1	--	--	--	--	--	--	-	--
16	17.4	9.0	8.4	17.3	8.9	8.3	0.1	--	0.1	--	--	--	--	-	--
17	17.6	9.1	8.5	17.3	9.0	8.3	0.3	0.1	0.2	--	--	--	--	--	--
18	17.5	9.0	8.5	16.7	8.9	7.8	0.8	0.1	0.7	--	--	--	--	--	--
19	17.2	8.8	8.4	15.4	8.4	7.1	1.8	0.4	1.4	--	--	--	--	--	--
15-19	85.8	44.0	41.8	82.7	43.3	39.3	3.1	0.6	2.4	--	--	--	--	--	--
20	16.6	8.3	8.2	13.4	7.5	5.9	3.1	0.8	2.3	--	--	--	--	--	--
21	16.0	8.0	8.0	11.3	6.5	4.8	4.6	1.5	3.2	--	--	--	0.1	--	--
22	15.3	7.7	7.6	9.1	5.4	3.8	6.1	2.3	3.8	--	--	--	0.1	--	0.1
23	15.3	7.6	7.7	7.4	4.4	3.0	7.7	3.1	4.6	--	--	--	0.2	--	0.1
24	15.3	7.7	7.6	6.1	3.7	2.4	9.0	3.9	5.1	--	--	--	0.2	0.1	0.1
20-24	78.4	39.3	39.1	47.4	27.5	19.8	30.5	11.6	18.9	0.1	--	0.1	0.5	0.2	0.4
25	14.6	7.2	7.4	4.9	3.0	1.9	9.5	4.1	5.3	--	--	--	0.3	0.1	0.2
26	14.8	7.3	7.5	4.1	2.5	1.6	10.3	4.7	5.6	--	--	--	0.4	0.1	0.2
27	14.3	7.0	7.3	3.3	2.0	1.3	10.6	4.9	5.7	--	--	--	0.4	0.1	0.3
28	13.8	6.8	6.9	2.7	1.6	1.0	10.6	5.0	5.6	0.1	--	--	0.4	0.2	0.3
29	13.6	6.7	6.9	2.3	1.4	0.9	10.9	5.2	5.7	--	--	--	0.4	0.2	0.3
25-29	71.2	35.1	36.1	17.2	10.4	6.8	51.9	24.0	28.0	0.2	--	0.1	1.9	0.7	1.2
30	13.6	6.8	6.8	2.0	1.2	0.8	11.1	5.4	5.7	--	--	--	0.4	0.2	0.3
31	13.4	6.8	6.6	1.8	1.1	0.7	11.1	5.6	5.5	--	--	--	0.5	0.2	0.3
32	13.4	6.7	6.7	1.5	0.9	0.6	11.3	5.5	5.7	--	--	--	0.6	0.2	0.3
33	13.9	7.0	7.0	1.4	0.8	0.6	11.9	5.9	6.0	0.1	--	--	0.6	0.2	0.3
34	13.8	6.9	6.9	1.3	0.8	0.5	12.0	5.9	6.1	0.1	--	--	0.5	0.2	0.3
30-34	68.2	34.2	34.0	8.0	4.8	3.2	57.3	28.3	29.0	0.2	--	0.2	2.6	1.0	1.6
35	11.6	5.8	5.7	1.0	0.6	0.4	10.0	5.1	5.0	0.1	--	0.1	0.5	0.2	0.3
36	10.8	5.5	5.3	0.8	0.5	0.3	9.4	4.8	4.6	0.1	--	0.1	0.5	0.2	0.3
37	10.6	5.4	5.2	0.8	0.5	0.3	9.2	4.7	4.5	0.1	--	0.1	0.5	0.2	0.3
38	10.5	5.2	5.3	0.8	0.4	0.3	9.1	4.5	4.6	0.1	--	0.1	0.5	0.2	0.3
39	9.8	4.9	4.8	0.7	0.4	0.3	8.5	4.3	4.2	0.1	--	0.1	0.5	0.2	0.3
35-39	53.2	26.9	26.3	4.1	2.4	1.7	46.3	23.4	22.9	0.4	0.1	0.4	2.4	0.9	1.4
40	9.3	4.7	4.6	0.7	0.4	0.3	8.1	4.1	4.0	0.1	--	0.1	0.4	0.2	0.3
41	8.7	4.3	4.4	0.6	0.3	0.3	7.6	3.8	3.8	0.1	--	0.1	0.5	0.2	0.3
42	8.9	4.5	4.4	0.6	0.4	0.2	7.8	3.9	3.9	0.1	--	0.1	0.4	0.2	0.3
43	8.4	4.3	4.1	0.6	0.3	0.2	7.3	3.7	3.5	0.2	--	0.1	0.4	0.2	0.2
44	8.3	4.2	4.1	0.5	0.3	0.2	7.2	3.7	3.6	0.2	--	0.1	0.4	0.2	0.2
40-44	43.6	22.0	21.7	2.9	1.7	1.2	37.9	19.2	18.7	0.7	0.1	0.6	2.1	0.9	1.2
45-49	40.6	20.4	20.2	2.9	1.7	1.1	34.6	17.7	17.0	1.3	0.2	1.1	1.8	0.8	1.0
50-54	39.1	19.1	20.0	3.1	1.8	1.3	32.3	16.2	16.1	2.1	0.3	1.8	1.6	0.7	0.8
55-59	39.2	18.9	20.3	3.2	1.9	1.3	31.2	15.9	15.3	3.5	0.5	3.0	1.3	0.6	0.7
60-64	37.3	17.6	19.6	3.1	1.6	1.4	28.0	14.7	13.3	5.2	0.8	4.4	1.0	0.5	0.5
65-69	33.0	15.5	17.5	3.2	1.7	1.5	22.4	12.4	10.0	6.8	1.1	5.7	0.7	0.4	0.3
70-74	24.7	11.6	13.1	2.8	1.4	1.4	14.4	8.7	5.7	7.2	1.3	5.9	0.4	0.2	0.2
75-79	16.5	6.9	9.6	2.0	0.8	1.2	7.6	4.7	2.8	6.7	1.2	5.5	0.2	0.1	0.1
80-84	10.1	3.8	6.3	1.2	0.5	0.8	3.4	2.2	1.2	5.4	1.1	4.3	0.1	0.1	--
85-89	5.5	1.8	3.7	0.6	0.2	0.4	1.2	0.9	0.4	3.6	0.7	2.9	--	--	--
90+	2.7	0.8	1.9	0.3	0.1	0.2	0.4	0.3	0.1	2.0	0.4	1.5	--	--	--
15-44	400.3	201.3	199.0	162.2	90.3	71.9	227.0	107.2	119.9	1.6	0.2	1.4	9.5	3.7	5.8
45-64	156.0	76.0	80.0	12.2	7.1	5.1	126.1	64.4	61.7	12.1	1.8	10.3	5.6	2.7	2.9
65+	92.5	40.5	52.1	10.1	4.6	5.5	49.3	29.2	20.1	31.7	5.9	25.8	1.4	0.7	0.6

Note: Each figure has been rounded independently to the nearest hundred.  
 Nota: Chaque nombre a été arrondi individuellement à la centaine près.  
 (ID): Final Intercensal Estimates: Census Counts adjusted to June 1, 1981.  
 (ID): Estimations intercensitaires définitives: Chiffres du recensement ajustés au 1er juin 1981.  
 -- : Less than 50 persons. - Moins de 50 personnes.  
 - : Zero. - Zéro.

Table 6. Estimates of Population by Sex, Age and Marital Status, June 1, 1981. (ID)

Tableau 6. Estimations de la population selon le sexe, l'âge et l'état matrimonial au 1er juin 1981. (ID)

New Brunswick (In thousands)  
Nouveau-Brunswick (En milliers)

A G E	All Status Tous états			Single Célibataires			Married Marié(e)s			Widowed Veuf(ve)s			Divorced Divorcé(e)s		
	Total	Male Masculin	Female Féminin	Total	Male Masculin	Female Féminin	Total	Male Masculin	Female Féminin	Total	Male Masculin	Female Féminin	Total	Male Masculin	Female Féminin
TOTAL	696.4	346.0	350.4	323.0	171.5	151.5	329.9	164.4	165.5	33.7	6.0	27.7	9.8	4.1	5.6
0-14	173.6	89.0	84.6	173.6	89.0	84.6	-	-	-	-	-	-	-	-	-
15+	522.8	257.0	265.8	149.4	82.5	66.9	329.9	164.4	165.5	33.7	6.0	27.7	9.8	4.1	5.6
15	13.9	7.1	6.8	13.8	7.1	6.8	0.1	--	--	--	--	--	--	--	--
16	14.8	7.6	7.2	14.7	7.6	7.1	0.1	--	0.1	--	--	--	--	--	--
17	15.0	7.7	7.2	14.7	7.7	7.0	0.3	--	0.2	--	--	--	--	--	--
18	14.7	7.6	7.1	14.0	7.5	6.5	0.6	0.1	0.5	--	--	--	--	--	--
19	13.8	6.9	6.9	12.4	6.7	5.7	1.4	0.3	1.2	--	--	--	--	--	--
15-19	72.1	36.9	35.2	69.6	36.4	33.2	2.5	0.5	2.0	--	--	--	--	--	--
20	13.4	6.8	6.6	10.7	6.1	4.6	2.7	0.7	2.0	--	--	--	--	--	--
21	13.1	6.6	6.5	9.1	5.4	3.8	3.9	1.2	2.7	--	--	--	--	--	--
22	12.5	6.2	6.3	7.3	4.4	2.9	5.2	1.9	3.3	--	--	--	0.1	--	--
23	12.9	6.4	6.5	6.1	3.8	2.3	6.7	2.6	4.0	--	--	--	0.1	--	0.1
24	12.6	6.3	6.3	4.8	3.0	1.8	7.7	3.3	4.4	--	--	--	0.1	--	0.1
20-24	64.5	32.3	32.2	38.1	22.6	15.5	26.1	9.6	16.4	0.1	--	0.1	0.3	0.1	0.3
25	12.2	6.0	6.2	3.9	2.4	1.5	8.2	3.6	4.6	--	--	--	0.2	0.1	0.1
26	12.5	6.1	6.3	3.1	1.9	1.2	9.1	4.1	5.0	--	--	--	0.2	0.1	0.1
27	12.1	6.0	6.1	2.5	1.6	0.9	9.3	4.4	5.0	--	--	--	0.3	0.1	0.2
28	11.7	5.6	6.0	2.0	1.2	0.9	9.3	4.3	5.0	--	--	--	0.3	0.1	0.2
29	11.5	5.7	5.8	1.7	1.1	0.7	9.5	4.5	4.9	--	--	--	0.2	0.1	0.2
25-29	59.9	29.5	30.4	13.3	8.1	5.1	45.4	21.0	24.4	0.1	--	0.1	1.2	0.4	0.8
30	11.2	5.6	5.6	1.5	0.9	0.6	9.4	4.5	4.8	--	--	--	0.3	0.1	0.2
31	11.3	5.7	5.6	1.4	0.8	0.6	9.6	4.8	4.8	--	--	--	0.3	0.1	0.2
32	11.3	5.7	5.6	1.2	0.7	0.5	9.8	4.9	4.9	--	--	--	0.3	0.1	0.2
33	11.4	5.8	5.6	1.1	0.6	0.5	9.9	5.0	4.9	0.1	--	0.1	0.4	0.2	0.2
34	11.2	5.7	5.5	1.0	0.6	0.4	9.8	4.9	4.9	0.1	--	0.1	0.4	0.1	0.2
30-34	56.5	28.5	28.0	6.1	3.6	2.5	48.4	24.1	24.3	0.2	--	0.2	1.7	0.7	1.0
35	9.4	4.7	4.7	0.8	0.5	0.3	8.3	4.1	4.1	0.1	--	--	0.3	0.1	0.2
36	8.7	4.5	4.2	0.7	0.4	0.3	7.6	3.9	3.7	0.1	--	0.1	0.3	0.1	0.2
37	8.6	4.3	4.3	0.6	0.4	0.3	7.6	3.9	3.8	0.1	--	0.1	0.3	0.1	0.2
38	8.2	4.2	4.0	0.6	0.4	0.2	7.3	3.8	3.5	0.1	--	0.1	0.3	0.1	0.2
39	7.8	3.9	3.8	0.5	0.3	0.2	6.9	3.5	3.4	0.1	--	0.1	0.3	0.1	0.2
35-39	42.7	21.7	21.0	3.2	1.9	1.3	37.7	19.2	18.5	0.3	0.1	0.3	1.5	0.6	0.9
40	7.6	3.9	3.8	0.6	0.4	0.2	6.7	3.4	3.3	0.1	--	0.1	0.3	0.1	0.1
41	7.0	3.5	3.5	0.5	0.3	0.2	6.2	3.2	3.0	0.1	--	0.1	0.3	0.1	0.2
42	7.0	3.6	3.4	0.5	0.3	0.2	6.2	3.2	3.0	0.1	--	0.1	0.2	0.1	0.1
43	6.6	3.4	3.3	0.5	0.3	0.2	5.8	3.0	2.8	0.1	--	0.1	0.2	0.1	0.1
44	6.4	3.2	3.2	0.4	0.2	0.2	5.7	2.9	2.8	0.1	--	0.1	0.2	0.1	0.1
40-44	34.7	17.6	17.1	2.4	1.4	1.0	30.5	15.6	14.9	0.6	0.1	0.5	1.2	0.5	0.7
45-49	31.7	15.7	16.0	2.3	1.3	1.0	27.4	13.7	13.6	0.9	0.1	0.8	1.1	0.5	0.6
50-54	30.8	15.1	15.7	2.4	1.4	1.0	25.9	13.1	12.8	1.6	0.2	1.4	0.9	0.4	0.5
55-59	31.2	15.1	16.1	2.5	1.4	1.1	25.4	12.9	12.4	2.6	0.4	2.2	0.7	0.4	0.4
60-64	28.1	13.5	14.7	2.3	1.2	1.1	21.6	11.4	10.2	3.7	0.6	3.1	0.5	0.3	0.2
65-69	24.7	11.8	12.9	2.2	1.1	1.2	17.3	9.8	7.5	4.8	0.7	4.0	0.4	0.2	0.2
70-74	19.0	8.7	10.2	1.9	0.9	1.1	11.5	6.8	4.7	5.3	1.0	4.4	0.2	0.1	0.1
75-79	12.7	5.4	7.3	1.5	0.6	0.9	6.2	3.8	2.3	4.9	0.9	4.0	0.1	0.1	0.1
80-84	7.9	3.0	4.9	0.9	0.3	0.6	2.8	1.8	0.9	4.1	0.8	3.3	--	--	--
85-89	4.3	1.5	2.8	0.4	0.1	0.3	1.1	0.8	0.3	2.7	0.6	2.2	--	--	--
90+	2.0	0.7	1.4	0.2	--	0.2	0.3	0.2	0.1	1.5	0.4	1.2	--	--	--
15-44	330.4	166.6	163.9	132.7	74.2	58.5	190.5	90.0	100.6	1.4	0.2	1.2	5.8	2.2	3.6
45-64	121.8	59.3	62.5	9.5	5.3	4.3	100.2	51.2	49.0	8.9	1.4	7.5	3.2	1.6	1.7
65+	70.6	31.1	39.5	7.2	3.0	4.2	39.2	23.3	15.9	23.4	4.4	19.0	0.8	0.4	0.4

Note: Each figure has been rounded independently to the nearest hundred.  
 Note: Chaque nombre a été arrondi individuellement à la centaine près.  
 (ID): Final Intercensal Estimates: Census Counts adjusted to June 1, 1981.  
 (ID): Estimations intercensitaires définitives: Chiffres du recensement ajustés au 1er juin 1981.  
 -- : Less than 50 persons. - Moins de 50 personnes.  
 - : Zero. - Zéro.



Table 6. Estimates of Population by Sex, Age and Marital Status, June 1, 1981. (ID)

Tableau 6. Estimations de la population selon le sexe, l'âge et l'état matrimonial au 1er juin 1981. (ID)

Quebec (In thousands)  
Québec (En milliers)

A G E	All Status Tous états			Single Célibataires			Married Marié(e)s			Widowed Veuf(ve)s			Divorced Divorcé(e)s		
	Total	Male Masculin	Female Féminin	Total	Male Masculin	Female Féminin	Total	Male Masculin	Female Féminin	Total	Male Masculin	Female Féminin	Total	Male Masculin	Female Féminin
TOTAL	6438.2	3172.1	3266.1	2921.1	1527.0	1394.0	3091.4	1540.2	1551.3	292.4	51.6	240.7	133.3	53.2	80.1
0-14	1395.9	716.2	679.7	1395.9	716.2	679.7	-	-	-	-	-	-	-	-	-
15+	5042.3	2455.9	2586.4	1525.2	810.8	714.4	3091.4	1540.2	1551.3	292.4	51.6	240.7	133.3	53.2	80.1
15	112.5	57.7	54.8	112.1	57.5	54.6	0.4	0.2	0.2	0.1	--	--	--	--	--
16	124.5	63.7	60.7	123.7	63.6	60.2	0.6	0.1	0.5	0.1	--	--	--	--	--
17	126.9	65.0	61.9	125.2	64.7	60.5	1.6	0.3	1.3	0.1	--	--	--	--	--
18	129.2	65.4	63.8	123.5	64.6	58.9	5.6	0.8	4.8	0.1	--	--	--	--	--
19	127.0	64.6	62.5	115.2	62.3	52.9	11.8	2.2	9.5	0.1	--	--	0.1	--	--
15-19	620.1	316.4	303.7	599.7	312.6	287.1	20.0	3.6	16.3	0.3	0.1	0.2	0.2	0.1	0.1
20	130.8	65.9	64.9	108.6	60.6	48.0	22.0	5.2	16.8	0.1	--	--	0.1	--	0.1
21	129.9	65.2	64.7	95.7	55.2	40.6	33.9	10.0	23.9	0.1	--	--	0.2	--	0.2
22	128.1	63.9	64.3	81.1	47.7	33.3	46.5	16.0	30.5	0.1	--	0.1	0.5	0.1	0.4
23	127.8	63.9	63.9	67.6	40.7	26.9	59.4	23.1	36.3	0.1	--	0.1	0.8	0.2	0.6
24	127.0	63.4	63.6	55.6	33.8	21.8	70.1	29.3	40.8	0.1	--	0.1	1.2	0.3	0.9
20-24	643.7	322.3	321.4	408.6	237.9	170.6	231.9	83.6	148.3	0.4	0.1	0.3	2.8	0.6	2.2
25	120.6	60.6	60.0	44.4	27.0	17.4	74.5	33.1	41.4	0.1	--	0.1	1.5	0.5	1.1
26	122.4	60.9	61.5	37.4	22.4	15.0	82.6	37.9	44.8	0.2	--	0.1	2.2	0.6	1.5
27	118.7	59.0	59.6	31.0	18.2	12.8	85.0	40.0	44.9	0.2	--	0.2	2.5	0.7	1.7
28	114.4	56.8	57.6	26.2	15.1	11.0	85.1	40.7	44.4	0.2	--	0.2	2.9	1.0	2.0
29	113.0	56.4	56.6	22.7	13.1	9.6	86.6	42.1	44.6	0.3	--	0.2	3.3	1.2	2.1
25-29	589.0	293.8	295.2	161.8	95.8	66.0	413.8	193.8	220.0	1.0	0.2	0.8	12.4	4.0	8.4
30	112.9	56.3	56.5	20.4	11.5	8.9	88.7	43.5	45.2	0.3	--	0.2	3.5	1.2	2.3
31	109.8	55.0	54.8	17.5	9.8	7.7	88.2	43.9	44.3	0.4	0.1	0.3	3.8	1.3	2.5
32	109.7	54.5	55.1	15.7	8.7	7.0	89.4	44.3	45.1	0.4	0.1	0.4	4.1	1.5	2.7
33	108.0	54.0	54.0	14.2	7.7	6.5	88.9	44.6	44.3	0.5	0.1	0.4	4.4	1.6	2.9
34	107.7	53.9	53.8	13.1	7.0	6.1	89.5	45.2	44.3	0.5	0.1	0.4	4.6	1.6	3.0
30-34	548.0	273.7	274.3	80.9	44.7	36.2	444.7	221.6	223.0	2.1	0.3	1.8	20.4	7.1	13.3
35	101.1	50.7	50.4	11.5	6.0	5.5	84.2	42.9	41.4	0.6	0.1	0.5	4.8	1.7	3.0
36	95.7	47.8	47.9	10.3	5.5	4.8	80.1	40.6	39.5	0.6	0.1	0.5	4.7	1.7	3.0
37	91.8	45.7	46.0	9.3	4.9	4.4	77.0	39.0	38.1	0.7	0.1	0.6	4.7	1.8	2.9
38	89.8	45.0	44.7	9.0	4.5	4.5	75.3	38.6	36.7	0.8	0.1	0.6	4.7	1.8	2.9
39	83.4	41.7	41.6	8.1	4.1	3.9	70.0	35.8	34.2	0.8	0.1	0.7	4.5	1.7	2.8
35-39	461.7	231.0	230.7	48.2	25.1	23.1	386.6	196.8	189.9	3.5	0.5	3.0	23.3	8.7	14.7
40	80.8	40.4	40.4	7.6	4.0	3.6	67.8	34.5	33.3	0.9	0.2	0.7	4.5	1.7	2.7
41	75.4	37.5	37.9	7.1	3.7	3.4	63.1	31.9	31.2	1.1	0.2	0.9	4.2	1.7	2.5
42	73.1	36.6	36.6	6.9	3.4	3.5	61.2	31.4	29.8	1.1	0.2	0.9	3.9	1.5	2.4
43	69.4	34.7	34.7	6.5	3.3	3.2	58.2	29.7	28.5	1.2	0.2	1.0	3.6	1.5	2.1
44	67.4	33.3	34.0	6.1	3.1	3.0	56.5	28.5	27.9	1.3	0.2	1.1	3.5	1.5	2.1
40-44	366.1	182.5	183.6	34.2	17.5	16.6	306.7	156.1	150.6	5.5	0.9	4.6	19.7	7.9	11.8
45-49	342.9	169.8	173.1	31.6	15.7	15.8	284.4	145.0	139.4	9.6	1.6	8.0	17.3	7.5	9.9
50-54	339.2	165.6	173.6	32.0	15.5	16.6	275.2	140.6	134.6	17.4	3.0	14.5	14.5	6.5	8.0
55-59	310.9	148.3	162.5	30.1	13.7	16.5	242.9	125.5	117.4	27.4	4.4	23.0	10.5	4.9	5.6
60-64	251.4	116.6	134.9	25.6	10.2	15.5	184.1	98.0	86.1	35.8	5.5	30.3	5.9	2.9	3.1
65-69	211.6	95.0	116.6	24.7	8.6	16.1	139.0	77.3	61.7	44.3	7.3	37.0	3.5	1.8	1.7
70-74	158.3	67.1	91.2	20.3	6.3	14.0	89.1	52.1	37.0	47.3	7.8	39.4	1.6	0.8	0.8
75-79	104.1	40.9	63.3	14.1	3.9	10.1	46.9	28.8	18.1	42.5	7.8	34.7	0.7	0.4	0.3
80-84	58.1	20.7	37.4	8.1	2.0	6.1	18.9	12.3	6.7	30.9	6.3	24.6	0.2	0.1	0.1
85-89	26.6	8.9	17.6	3.7	0.8	2.9	5.9	4.1	1.8	16.9	4.0	12.9	0.1	--	--
90+	10.6	3.3	7.3	1.5	0.3	1.2	1.4	1.0	0.4	7.6	1.9	5.7	--	--	--
15-44	3228.6	1619.7	1608.9	1333.3	733.7	599.6	1803.6	855.5	948.1	12.8	2.2	10.7	78.9	28.4	50.5
45-64	1244.4	600.3	644.1	119.4	55.1	64.3	986.6	509.1	477.5	90.1	14.4	75.7	48.3	21.7	26.5
65+	589.3	295.9	333.4	72.5	22.0	50.4	301.2	175.6	125.6	189.4	35.1	154.3	6.2	3.1	3.0

Note: Each figure has been rounded independently to the nearest hundred.

Nota: Chaque nombre a été arrondi individuellement à la centaine près.

(ID): Final Intercensal Estimates: Census Counts adjusted to June 1, 1981.

(ID): Estimations intercensitaires définitives: Chiffres du recensement ajustés au 1er juin 1981.

-- : Less than 50 persons. - Moins de 50 personnes.

- : Zero. - Zéro.

Table 6. Estimates of Population by Sex, Age and Marital Status, June 1, 1981. (ID)

Tableau 6. Estimations de la population selon le sexe, l'âge et l'état matrimonial au 1er juin 1981. (ID)

Ontario (In thousands)  
Ontario (En milliers)

A G E	All Status Tous états			Single Célibataires			Married Marié(e)s			Widowed Veuf(ve)s			Divorced Divorcé(e)s		
	Total	Male Masculin	Female Féminin	Total	Male Masculin	Female Féminin	Total	Male Masculin	Female Féminin	Total	Male Masculin	Female Féminin	Total	Male Masculin	Female Féminin
TOTAL	8624.7	4246.6	4378.1	3684.0	1950.2	1733.8	4336.4	2158.8	2177.7	436.4	72.6	363.8	167.9	65.0	102.9
0-14	1886.9	967.8	919.1	1886.9	967.8	919.1	-	-	-	-	-	-	-	-	-
15+	6737.8	3278.8	3459.0	1797.1	982.4	814.7	4336.4	2158.8	2177.7	436.4	72.6	363.8	167.9	65.0	102.9
15	150.1	77.2	72.9	149.4	77.0	72.5	0.5	0.2	0.3	0.1	--	--	--	--	--
16	162.0	83.0	79.1	160.7	82.7	78.1	1.3	0.3	1.0	--	--	--	--	--	--
17	166.9	85.6	81.2	163.6	85.1	78.6	3.1	0.5	2.6	0.1	--	--	--	--	--
18	167.1	85.5	81.6	159.3	84.1	75.2	7.8	1.4	6.4	0.1	--	--	--	--	--
19	162.8	82.1	80.7	146.8	78.6	68.2	15.8	3.5	12.4	0.1	--	0.1	0.1	--	0.1
15-19	808.9	413.4	395.5	779.9	407.4	372.5	28.5	5.8	22.7	0.3	0.1	0.2	0.2	0.1	0.1
20	164.9	82.8	82.2	136.3	75.2	61.1	28.4	7.5	20.9	0.1	--	0.1	0.2	--	0.1
21	160.6	80.2	80.3	118.0	66.9	51.1	42.2	13.2	29.0	0.1	--	0.1	0.3	0.1	0.2
22	156.5	77.9	78.7	99.0	57.8	41.2	56.8	19.9	37.0	0.1	--	0.1	0.6	0.2	0.4
23	154.7	76.6	78.1	81.6	48.6	33.0	71.9	27.7	44.2	0.2	--	0.1	1.0	0.2	0.8
24	153.0	75.2	77.8	66.6	40.2	26.4	84.8	34.6	50.2	0.2	--	0.1	1.4	0.4	1.1
20-24	789.6	392.6	397.0	501.5	288.7	212.7	284.1	102.9	181.2	0.6	0.1	0.5	3.5	0.8	2.6
25	148.6	72.8	75.8	53.3	32.4	20.9	93.1	39.8	53.3	0.2	--	0.2	2.0	0.6	1.4
26	151.2	73.7	77.5	44.7	27.1	17.7	103.5	45.8	57.8	0.2	--	0.2	2.7	0.8	1.8
27	147.9	72.1	75.8	36.7	22.3	14.4	107.9	48.8	59.1	0.2	--	0.2	3.0	1.0	2.0
28	144.9	70.6	74.3	30.2	18.2	12.1	110.8	51.1	59.7	0.3	0.1	0.2	3.6	1.2	2.3
29	142.2	69.6	72.6	25.8	15.5	10.3	112.1	52.6	59.4	0.3	--	0.2	4.1	1.5	2.6
25-29	734.8	358.8	376.0	190.7	115.4	75.3	527.5	238.1	289.4	1.2	0.2	1.0	15.4	5.1	10.3
30	142.7	70.2	72.5	22.1	13.0	9.0	115.9	55.5	60.4	0.3	0.1	0.3	4.4	1.6	2.8
31	140.4	69.2	71.1	19.0	11.2	7.8	116.4	56.3	60.1	0.4	0.1	0.3	4.6	1.7	3.0
32	142.1	70.2	71.9	16.9	9.9	7.0	119.7	58.3	61.3	0.4	0.1	0.4	5.0	1.8	3.2
33	145.6	72.3	73.3	15.0	8.8	6.2	124.7	61.4	63.3	0.5	0.1	0.4	5.4	2.0	3.4
34	150.6	75.1	75.5	14.1	8.1	6.0	130.1	64.7	65.4	0.6	0.1	0.5	5.8	2.2	3.6
30-34	721.3	357.0	364.3	87.1	51.1	36.0	606.7	296.2	310.5	2.3	0.4	1.9	25.2	9.3	15.9
35	123.7	61.9	61.8	10.8	6.1	4.7	107.3	53.8	53.5	0.6	0.1	0.5	5.1	1.9	3.2
36	116.8	58.6	58.2	9.4	5.3	4.2	102.1	51.5	50.6	0.6	0.1	0.5	4.6	1.7	2.9
37	117.2	58.7	58.5	8.8	4.9	3.9	102.9	51.9	51.0	0.7	0.1	0.6	4.8	1.8	3.0
38	115.7	58.2	57.5	8.1	4.5	3.6	102.0	51.7	50.2	0.8	0.1	0.6	4.9	1.8	3.1
39	107.8	54.2	53.6	7.0	3.9	3.1	95.3	48.4	46.9	0.9	0.2	0.7	4.6	1.7	2.8
35-39	581.1	291.4	289.7	44.1	24.6	19.4	509.6	257.3	252.3	3.5	0.6	2.9	23.9	8.9	15.0
40	103.6	51.9	51.7	6.6	3.7	2.9	91.7	46.4	45.3	0.9	0.1	0.8	4.4	1.6	2.7
41	100.1	50.1	50.0	6.1	3.4	2.7	88.5	44.9	43.6	1.1	0.2	0.9	4.4	1.7	2.8
42	98.9	49.5	49.4	5.7	3.2	2.6	87.7	44.5	43.2	1.2	0.2	1.0	4.3	1.6	2.7
43	95.8	48.4	47.4	5.5	3.1	2.4	84.9	43.5	41.4	1.2	0.2	1.0	4.1	1.5	2.6
44	93.5	47.3	46.2	5.2	3.0	2.2	82.9	42.5	40.4	1.5	0.2	1.2	4.0	1.6	2.4
40-44	491.9	247.2	244.7	29.1	16.4	12.8	435.7	221.8	213.9	5.9	1.0	4.9	21.3	8.1	13.2
45-49	468.0	236.5	231.5	25.1	14.5	10.6	412.3	212.2	200.0	10.8	1.8	9.0	19.8	7.9	11.9
50-54	468.9	235.5	233.4	25.9	15.0	10.9	403.8	209.1	194.7	20.6	3.6	17.0	18.7	7.9	10.8
55-59	448.8	215.7	233.0	25.0	13.5	11.4	373.0	190.2	182.8	35.2	5.5	29.7	15.7	6.6	9.1
60-64	356.4	168.8	187.7	21.0	10.3	10.7	278.3	147.2	131.2	46.8	6.9	39.9	10.3	4.4	5.9
65-69	305.4	141.1	164.3	20.7	9.3	11.4	214.9	119.4	95.4	62.9	9.4	53.5	7.0	3.0	4.0
70-74	231.0	100.7	130.2	17.6	7.0	10.6	138.7	80.7	58.0	70.5	11.3	59.3	4.1	1.7	2.4
75-79	161.0	64.7	96.3	13.8	5.1	8.7	76.8	47.0	29.8	68.4	11.8	56.6	1.9	0.8	1.1
80-84	98.0	34.1	63.9	8.7	2.6	6.1	33.1	21.3	11.8	55.5	9.9	45.6	0.7	0.3	0.4
85-89	49.4	15.0	34.4	4.6	1.1	3.5	10.8	7.4	3.3	33.8	6.4	27.4	0.3	0.1	0.1
90+	23.3	6.2	17.1	2.4	0.5	1.9	2.8	2.1	0.7	18.0	3.6	14.4	0.1	--	--
15-44	4127.6	2060.5	2067.2	1632.4	903.6	728.8	2392.1	1122.2	1269.9	13.8	2.4	11.4	89.4	32.3	57.1
45-64	1742.1	856.5	885.6	97.0	53.3	43.7	1467.3	758.6	708.7	113.4	17.8	95.6	64.5	26.8	37.7
65+	868.0	361.8	506.2	67.8	25.5	42.3	477.1	278.0	199.1	309.2	52.4	256.8	14.0	5.9	8.1

Note: Each figure has been rounded independently to the nearest hundred.

Nota: Chaque nombre a été arrondi individuellement à la centaine près.

(ID): Final Intercensal Estimates: Census Counts adjusted to June 1, 1981.

(ID): Estimations intercensitaires définitives: Chiffres du recensement ajustés au 1er juin 1981.

-- : Less than 50 persons. - Moins de 50 personnes.

- : Zero. - Zéro.

Table 6. Estimates of Population by Sex, Age and Marital Status, June 1, 1981. (ID)

Tableau 6. Estimations de la population selon le sexe, l'âge et l'état matrimonial au 1er juin 1981. (ID)

Manitoba (In thousands)  
Manitoba (En milliers)

A G E	All Status Tous états			Single Célibataires			Married Marié(e)s			Widowed Veuf(ve)s			Divorced Divorcé(e)s		
	Total	Male Masculin	Female Féminin	Total	Male Masculin	Female Féminin	Total	Male Masculin	Female Féminin	Total	Male Masculin	Female Féminin	Total	Male Masculin	Female Féminin
TOTAL	1026.2	506.5	519.7	453.6	241.4	212.3	498.5	248.5	250.0	55.9	9.4	46.5	18.2	7.3	10.9
0-14	238.3	122.1	116.2	238.3	122.1	116.2	-	-	-	-	-	-	-	-	-
15+	787.9	384.4	403.5	215.4	119.3	96.1	498.5	248.5	250.0	55.9	9.4	46.5	18.2	7.3	10.9
15	17.9	9.1	8.8	17.8	9.1	8.8	0.1	--	--	--	--	--	--	--	--
16	19.2	9.8	9.4	19.1	9.8	9.3	0.2	--	0.1	--	--	--	--	--	--
17	19.8	10.0	9.7	19.3	10.0	9.4	0.4	0.1	0.4	--	--	--	--	--	--
18	19.8	9.9	9.8	18.6	9.7	8.9	1.2	0.2	1.0	--	--	--	--	--	--
19	19.5	9.8	9.7	17.1	9.3	7.8	2.4	0.5	1.9	--	--	--	--	--	--
15-19	96.2	48.7	47.5	91.9	47.8	44.1	4.3	0.9	3.4	--	--	--	--	--	--
20	19.5	9.8	9.7	15.4	8.7	6.7	4.0	1.1	2.9	--	--	--	--	--	--
21	19.4	9.8	9.6	13.6	7.9	5.7	5.8	2.0	3.8	--	--	--	--	--	--
22	18.4	9.2	9.2	11.0	6.5	4.5	7.3	2.7	4.6	--	--	--	0.1	--	0.1
23	18.4	9.2	9.2	9.2	5.5	3.7	9.1	3.7	5.4	--	--	--	0.1	--	0.1
24	18.3	9.1	9.2	7.7	4.7	3.0	10.3	4.3	6.0	--	--	--	0.2	0.1	0.1
20-24	94.0	47.2	46.9	56.9	33.2	23.7	36.5	13.8	22.8	0.1	--	0.1	0.5	0.1	0.3
25	17.7	9.0	8.8	6.1	3.8	2.3	11.3	5.1	6.3	--	--	--	0.2	0.1	0.2
26	17.8	8.8	9.0	5.2	3.2	2.0	12.3	5.6	6.7	--	--	--	0.3	0.1	0.2
27	17.6	8.7	8.8	4.2	2.6	1.6	12.9	6.0	7.0	--	--	--	0.4	0.1	0.3
28	16.7	8.2	8.5	3.5	2.1	1.4	12.7	6.0	6.8	0.1	--	--	0.4	0.1	0.3
29	16.5	8.3	8.2	3.0	1.8	1.2	13.0	6.3	6.8	--	--	--	0.4	0.2	0.3
25-29	86.3	43.0	43.3	22.0	13.5	8.5	62.4	28.9	33.5	0.2	--	0.1	1.8	0.6	1.2
30	16.0	7.9	8.1	2.6	1.6	1.1	12.9	6.1	6.7	--	--	--	0.5	0.2	0.3
31	15.8	7.9	7.9	2.2	1.2	0.9	13.0	6.5	6.5	--	--	--	0.5	0.2	0.3
32	15.6	7.8	7.8	1.9	1.1	0.8	13.1	6.5	6.6	0.1	--	0.1	0.5	0.2	0.3
33	15.7	7.8	7.9	1.7	1.0	0.7	13.4	6.6	6.8	0.1	--	0.1	0.6	0.2	0.4
34	15.8	8.0	7.8	1.6	0.9	0.6	13.6	6.8	6.8	0.1	--	0.1	0.6	0.2	0.4
30-34	78.9	39.4	39.6	10.0	5.8	4.2	66.0	32.5	33.4	0.3	--	0.2	2.7	1.0	1.7
35	13.2	6.5	6.7	1.2	0.7	0.5	11.4	5.6	5.8	0.1	--	0.1	0.5	0.2	0.3
36	12.6	6.4	6.1	1.1	0.6	0.4	10.9	5.6	5.3	0.1	--	0.1	0.5	0.2	0.3
37	12.4	6.3	6.1	1.1	0.6	0.4	10.8	5.5	5.3	0.1	--	0.1	0.5	0.2	0.3
38	12.1	6.1	6.1	0.9	0.5	0.4	10.6	5.4	5.3	0.1	--	0.1	0.5	0.2	0.3
39	11.2	5.6	5.6	0.8	0.4	0.4	9.9	5.0	4.9	0.1	--	0.1	0.4	0.2	0.3
35-39	61.5	30.9	30.6	5.0	2.9	2.2	53.7	27.1	26.6	0.4	0.1	0.4	2.4	0.9	1.5
40	11.0	5.5	5.5	0.8	0.5	0.3	9.7	4.8	4.8	0.1	--	0.1	0.4	0.1	0.3
41	10.4	5.2	5.2	0.8	0.5	0.3	9.1	4.6	4.5	0.1	--	0.1	0.4	0.1	0.2
42	10.2	5.2	5.0	0.7	0.4	0.3	9.0	4.6	4.5	0.1	--	0.1	0.4	0.2	0.3
43	10.0	5.0	5.0	0.7	0.4	0.3	8.8	4.4	4.4	0.2	--	0.1	0.4	0.2	0.2
44	9.6	4.8	4.8	0.7	0.4	0.3	8.4	4.3	4.1	0.1	--	0.1	0.4	0.1	0.2
40-44	51.3	25.7	25.5	3.7	2.2	1.5	45.0	22.6	22.3	0.6	0.1	0.5	2.0	0.8	1.2
45-49	49.3	24.7	24.6	3.3	2.0	1.3	42.8	21.7	21.1	1.2	0.2	1.0	2.0	0.8	1.2
50-54	50.2	24.7	25.5	3.6	2.2	1.4	42.5	21.4	21.1	2.2	0.4	1.9	1.9	0.8	1.1
55-59	52.1	24.7	27.3	4.0	2.3	1.7	42.4	21.1	21.3	4.1	0.6	3.4	1.6	0.7	0.9
60-64	46.2	22.0	24.2	3.7	2.0	1.6	35.5	18.6	17.0	5.7	0.8	4.9	1.3	0.6	0.7
65-69	42.0	19.7	22.3	3.7	1.9	1.8	29.3	16.1	13.2	8.0	1.2	6.8	1.0	0.5	0.5
70-74	32.0	14.5	17.5	3.0	1.4	1.5	19.4	11.4	8.0	9.0	1.4	7.7	0.6	0.3	0.3
75-79	22.7	9.8	12.9	2.3	1.1	1.2	11.2	7.1	4.1	8.9	1.5	7.4	0.3	0.1	0.1
80-84	13.6	5.2	8.3	1.3	0.5	0.7	5.0	3.4	1.6	7.2	1.3	5.9	0.1	--	0.1
85-89	7.6	2.8	4.8	0.7	0.3	0.4	2.0	1.5	0.5	4.9	1.0	3.9	--	--	--
90+	3.9	1.3	2.6	0.3	0.1	0.2	0.6	0.5	0.1	3.0	0.7	2.3	--	--	--
15-44	468.3	234.9	233.4	189.6	105.4	84.1	267.8	125.7	142.0	1.6	0.3	1.4	9.3	3.4	5.9
45-64	197.8	96.2	101.6	14.6	8.5	6.1	163.3	82.8	80.5	13.2	2.0	11.2	6.8	2.9	3.9
65+	121.8	53.4	68.4	11.2	5.3	5.9	67.5	40.0	27.5	41.1	7.1	34.0	2.1	1.0	1.1

Note: Each figure has been rounded independently to the nearest hundred.

Nota: Chaque nombre a été arrondi individuellement à la centaine près.

(ID): Final Intercensal Estimates: Census Counts adjusted to June 1, 1981.

(ID): Estimations intercensitaires définitives: Chiffres du recensement ajustés au 1er juin 1981.

-- : Less than 50 persons. - Moins de 50 personnes.

- : Zero. - Zéro.

Table 6. Estimates of Population by Sex, Age and Marital Status, June 1, 1981. (ID)

Tableau 6. Estimations de la population selon le sexe, l'âge et l'état matrimonial au 1er juin 1981. (ID)

Saskatchewan (In thousands)  
Saskatchewan (En milliers)

A G E	All Status Tous états			Single Célibataires			Married Marié(e)s			Widowed Veuf(ve)s			Divorced Divorcé(e)s		
	Total	Male Masculin	Female Féminin	Total	Male Masculin	Female Féminin	Total	Male Masculin	Female Féminin	Total	Male Masculin	Female Féminin	Total	Male Masculin	Female Féminin
TOTAL	968.3	486.1	482.2	434.1	236.4	197.7	470.2	235.1	235.1	50.5	8.5	41.9	13.5	6.1	7.4
0-14	238.6	122.3	116.4	238.6	122.3	116.4	-	-	-	-	-	-	-	-	-
15+	729.6	363.8	365.9	195.5	114.1	81.4	470.2	235.1	235.1	50.5	8.5	41.9	13.5	6.1	7.4
15	17.7	9.0	8.6	17.6	9.0	8.6	0.1	--	--	--	--	--	--	--	--
16	19.3	9.9	9.3	19.1	9.9	9.2	0.2	--	0.2	--	--	--	--	--	--
17	19.9	10.1	9.8	19.3	10.1	9.3	0.6	0.1	0.5	--	--	--	--	--	--
18	19.5	9.9	9.7	18.1	9.6	8.5	1.4	0.3	1.2	--	--	--	--	--	--
19	18.6	9.3	9.3	15.8	8.7	7.1	2.8	0.6	2.2	--	--	--	--	--	--
15-19	94.9	48.3	46.7	89.9	47.3	42.6	5.0	1.0	4.0	--	--	--	--	--	--
20	18.3	9.3	9.0	13.8	8.0	5.8	4.4	1.3	3.2	--	--	--	--	--	--
21	18.2	9.2	9.0	11.7	7.0	4.7	6.5	2.2	4.3	--	--	--	--	--	--
22	17.8	8.9	8.9	9.5	5.8	3.8	8.1	3.1	5.1	--	--	--	0.1	--	0.1
23	17.4	8.8	8.6	7.6	4.8	2.8	9.7	4.0	5.7	--	--	--	0.1	--	0.1
24	17.4	8.8	8.7	6.2	3.9	2.3	11.0	4.8	6.3	--	--	--	0.2	0.1	0.1
20-24	89.0	44.9	44.1	48.8	29.5	19.3	39.7	15.3	24.4	0.1	--	0.1	0.5	0.1	0.3
25	17.1	8.7	8.4	5.1	3.3	1.8	11.7	5.3	6.4	--	--	--	0.2	0.1	0.1
26	17.3	8.8	8.5	4.3	2.8	1.5	12.7	5.9	6.8	--	--	--	0.3	0.1	0.2
27	16.6	8.4	8.2	3.5	2.2	1.2	12.8	6.1	6.8	--	--	--	0.3	0.1	0.2
28	15.4	7.9	7.5	2.7	1.7	0.9	12.4	6.1	6.4	--	--	--	0.3	0.1	0.2
29	14.7	7.6	7.1	2.3	1.5	0.8	12.1	6.0	6.1	--	--	--	0.3	0.1	0.2
25-29	81.2	41.5	39.8	17.8	11.5	6.3	61.8	29.3	32.5	0.1	--	0.1	1.5	0.6	0.9
30	14.1	7.3	6.8	2.0	1.2	0.7	11.7	5.9	5.8	--	--	--	0.4	0.1	0.2
31	13.8	7.1	6.8	1.7	1.1	0.6	11.7	5.8	5.9	0.1	--	--	0.4	0.2	0.2
32	13.2	6.7	6.5	1.4	0.9	0.5	11.4	5.6	5.8	--	--	--	0.4	0.1	0.2
33	13.0	6.7	6.4	1.3	0.8	0.4	11.3	5.7	5.7	0.1	--	--	0.4	0.2	0.2
34	13.0	6.6	6.4	1.1	0.7	0.4	11.5	5.7	5.8	0.1	--	0.1	0.4	0.2	0.2
30-34	67.2	34.3	32.9	7.4	4.7	2.7	57.7	28.8	28.9	0.3	0.1	0.2	1.9	0.8	1.2
35	11.0	5.6	5.4	0.9	0.6	0.3	9.8	5.0	4.9	0.1	--	0.1	0.3	0.1	0.2
36	10.6	5.4	5.1	0.8	0.5	0.3	9.4	4.7	4.6	0.1	--	--	0.3	0.1	0.2
37	10.2	5.2	5.0	0.8	0.5	0.2	9.1	4.5	4.5	0.1	--	0.1	0.3	0.1	0.2
38	10.2	5.1	5.0	0.7	0.5	0.2	9.1	4.5	4.6	0.1	--	0.1	0.3	0.1	0.2
39	9.5	4.8	4.8	0.7	0.5	0.2	8.4	4.2	4.3	0.1	--	0.1	0.3	0.1	0.2
35-39	51.5	26.2	25.3	3.8	2.6	1.3	45.8	22.9	22.9	0.4	0.1	0.3	1.6	0.7	0.9
40	9.7	4.9	4.8	0.7	0.4	0.2	8.6	4.3	4.3	0.1	--	0.1	0.3	0.1	0.2
41	9.0	4.6	4.4	0.6	0.4	0.2	8.0	4.0	4.0	0.1	--	0.1	0.3	0.1	0.2
42	9.0	4.5	4.4	0.6	0.4	0.2	7.9	4.0	3.9	0.1	--	0.1	0.3	0.1	0.2
43	9.0	4.5	4.5	0.6	0.4	0.2	8.0	4.0	4.1	0.1	--	0.1	0.3	0.1	0.2
44	8.8	4.4	4.4	0.6	0.4	0.2	7.7	3.8	3.9	0.1	--	0.1	0.3	0.1	0.2
40-44	45.5	22.9	22.6	3.1	2.1	1.0	40.3	20.1	20.2	0.6	0.1	0.5	1.5	0.6	0.9
45-49	45.2	22.9	22.3	3.2	2.3	0.9	39.5	19.8	19.7	1.0	0.2	0.9	1.5	0.7	0.8
50-54	47.3	23.8	23.5	3.7	2.6	1.1	40.3	20.2	20.0	2.0	0.3	1.6	1.4	0.6	0.7
55-59	47.2	23.4	23.8	3.9	2.8	1.2	38.9	19.6	19.4	3.2	0.5	2.7	1.2	0.6	0.6
60-64	44.2	21.5	22.7	3.7	2.4	1.3	34.5	17.8	16.6	5.0	0.7	4.3	1.0	0.5	0.5
65-69	39.6	19.1	20.5	3.6	2.2	1.4	28.3	15.5	12.7	6.9	0.9	6.0	0.7	0.4	0.3
70-74	30.5	14.6	15.9	2.8	1.8	1.0	19.2	11.5	7.7	8.1	1.2	6.9	0.5	0.3	0.2
75-79	21.4	10.0	11.4	1.9	1.2	0.7	11.2	7.3	3.9	8.1	1.3	6.8	0.2	0.1	0.1
80-84	13.1	5.7	7.4	1.0	0.7	0.3	5.2	3.7	1.5	6.8	1.2	5.6	0.1	0.1	--
85-89	7.4	3.0	4.4	0.5	0.3	0.2	2.1	1.6	0.5	4.8	1.1	3.7	--	--	--
90+	4.1	1.6	2.5	0.3	0.2	0.1	0.7	0.6	0.1	3.1	0.8	2.3	--	--	--
15-44	429.5	218.1	211.5	170.9	97.7	73.2	250.2	117.4	132.9	1.5	0.3	1.2	6.9	2.7	4.2
45-64	183.9	91.6	92.3	14.5	10.0	4.5	153.2	77.5	75.7	11.2	1.7	9.5	5.0	2.4	2.6
65+	116.2	54.1	62.1	10.1	6.4	3.7	66.7	40.2	26.5	37.8	6.6	31.3	1.5	0.9	0.6

Note: Each figure has been rounded independently to the nearest hundred.

Nota: Chaque nombre a été arrondi individuellement à la centaine près.

(ID): Final Intercensal Estimates: Census Counts adjusted to June 1, 1981.

(ID): Estimations intercensitaires définitives: Chiffres du recensement ajustés au 1er juin 1981.

-- : Less than 50 persons. - Moins de 50 personnes.

- : Zero. - Zéro.

Table 6. Estimates of Population by Sex, Age and Marital Status, June 1, 1981. (ID)

Tableau 6. Estimations de la population selon le sexe, l'âge et l'état matrimonial au 1er juin 1981. (ID)

Alberta (In thousands)  
Alberta (En milliers)

A G E	All Status Tous états			Single Célibataires			Married Marié(e)s			Widowed Veuf(ve)s			Divorced Divorcé(e)s		
	Total	Male Masculin	Female Féminin	Total	Male Masculin	Female Féminin	Total	Male Masculin	Female Féminin	Total	Male Masculin	Female Féminin	Total	Male Masculin	Female Féminin
TOTAL	2237.3	1143.0	1094.3	1018.8	562.3	456.5	1082.9	542.0	541.0	79.2	13.9	65.3	56.3	24.8	31.5
0-14	541.6	278.1	263.6	541.6	278.1	263.6	-	-	-	-	-	-	-	-	-
15+	1695.7	864.9	830.7	477.2	284.3	192.9	1082.9	542.0	541.0	79.2	13.9	65.3	56.3	24.8	31.5
15	37.4	19.3	18.1	37.2	19.2	18.0	0.2	0.1	0.1	--	--	--	--	--	--
16	40.1	20.5	19.6	39.4	20.4	19.0	0.6	0.1	0.5	--	--	--	--	--	--
17	43.1	22.3	20.8	41.6	22.1	19.4	1.5	0.2	1.3	--	--	--	--	--	--
18	45.8	23.3	22.5	41.6	22.6	19.0	4.2	0.7	3.5	--	--	--	--	--	--
19	48.1	24.2	23.8	39.8	22.4	17.4	8.2	1.9	6.3	--	--	--	0.1	--	--
15-19	214.4	109.7	104.7	199.5	106.7	92.8	14.7	2.9	11.8	0.1	--	--	0.1	--	0.1
20	51.3	26.2	25.1	38.0	22.3	15.6	13.1	3.8	9.3	--	--	--	0.1	--	0.1
21	53.0	27.5	25.6	34.3	21.0	13.2	18.5	6.3	12.1	--	--	--	0.3	0.1	0.2
22	53.1	27.4	25.7	29.5	18.5	11.0	23.1	8.8	14.3	--	--	--	0.4	0.1	0.3
23	53.9	28.2	25.7	25.6	16.5	9.2	27.5	11.5	16.0	--	--	--	0.7	0.2	0.5
24	53.0	27.8	25.2	21.2	14.0	7.2	30.8	13.4	17.4	0.1	--	--	0.9	0.3	0.6
20-24	264.2	137.0	127.3	148.6	92.3	56.3	113.0	43.8	69.2	0.2	--	0.1	2.5	0.8	1.7
25	52.2	27.4	24.8	17.5	11.7	5.8	33.4	15.2	18.2	0.1	--	--	1.2	0.5	0.7
26	50.8	26.9	24.0	14.4	9.7	4.7	34.9	16.6	18.4	0.1	--	0.1	1.4	0.6	0.9
27	48.3	25.3	23.0	11.7	7.9	3.8	34.9	16.7	18.2	0.1	--	0.1	1.6	0.7	0.9
28	45.7	24.1	21.6	9.2	6.3	3.0	34.7	17.1	17.6	0.1	--	0.1	1.7	0.8	1.0
29	42.7	22.5	20.2	7.5	5.1	2.4	33.4	16.6	16.8	0.1	--	0.1	1.7	0.8	0.9
25-29	239.7	126.1	113.6	60.5	40.7	19.8	171.2	82.1	89.2	0.4	0.1	0.3	7.6	3.2	4.3
30	41.0	21.4	19.6	6.0	4.0	2.0	33.2	16.6	16.6	0.1	--	0.1	1.7	0.8	0.9
31	39.6	20.6	19.0	4.9	3.2	1.7	32.8	16.5	16.3	0.1	--	0.1	1.8	0.8	1.0
32	38.3	20.0	18.3	4.0	2.6	1.4	32.3	16.5	15.8	0.1	--	0.1	1.9	0.8	1.1
33	38.6	19.9	18.7	3.5	2.3	1.2	33.0	16.7	16.3	0.1	--	0.1	1.9	0.9	1.1
34	38.1	19.6	18.5	3.2	2.0	1.1	32.8	16.7	16.1	0.1	--	0.1	2.0	0.8	1.2
30-34	195.7	101.5	94.2	21.6	14.2	7.4	164.1	83.0	81.1	0.6	0.1	0.5	9.4	4.2	5.2
35	31.4	16.2	15.2	2.3	1.5	0.8	27.3	14.0	13.3	0.1	--	0.1	1.6	0.7	0.9
36	29.8	15.5	14.4	2.1	1.4	0.8	25.9	13.3	12.6	0.2	--	0.1	1.6	0.7	0.9
37	29.0	14.9	14.0	1.8	1.1	0.7	25.4	13.1	12.3	0.2	--	0.1	1.5	0.7	0.9
38	28.1	14.5	13.6	1.7	1.1	0.6	24.6	12.6	12.0	0.2	--	0.2	1.6	0.7	0.9
39	25.8	13.5	12.3	1.5	1.0	0.5	22.6	11.8	10.8	0.2	--	0.1	1.5	0.6	0.9
35-39	144.1	74.6	69.5	9.5	6.2	3.3	125.8	64.8	61.0	0.9	0.2	0.7	7.9	3.4	4.5
40	25.1	13.0	12.2	1.4	0.9	0.5	22.1	11.4	10.6	0.2	--	0.2	1.4	0.6	0.8
41	23.6	12.3	11.3	1.3	0.8	0.4	20.7	10.8	9.9	0.2	--	0.2	1.4	0.7	0.7
42	22.7	11.7	11.0	1.2	0.8	0.4	20.0	10.3	9.7	0.3	--	0.2	1.3	0.5	0.7
43	22.2	11.4	10.8	1.1	0.7	0.4	19.4	10.0	9.4	0.3	0.1	0.3	1.3	0.6	0.7
44	21.6	11.2	10.4	1.1	0.7	0.4	19.0	9.9	9.1	0.3	0.1	0.2	1.2	0.6	0.7
40-44	115.2	59.6	55.6	6.0	3.9	2.1	101.2	52.5	48.8	1.3	0.2	1.0	6.7	3.0	3.7
45-49	105.6	55.1	50.4	5.4	3.7	1.8	91.9	48.3	43.6	2.2	0.5	1.8	6.0	2.6	3.3
50-54	98.1	50.9	47.2	5.5	3.7	1.8	83.5	44.1	39.4	3.8	0.7	3.1	5.4	2.5	2.9
55-59	85.8	42.4	43.4	5.0	3.2	1.8	70.4	36.3	34.1	6.3	1.0	5.3	4.2	1.9	2.3
60-64	69.5	33.8	35.7	4.2	2.7	1.6	54.0	28.5	25.3	8.4	1.3	7.2	2.8	1.3	1.6
65-69	57.4	27.0	30.4	4.0	2.3	1.6	40.5	22.2	18.3	11.0	1.5	9.5	1.9	0.9	1.0
70-74	43.1	20.1	23.1	2.9	1.8	1.2	26.7	15.8	10.9	12.4	1.9	10.5	1.1	0.6	0.5
75-79	30.7	14.2	16.5	2.2	1.5	0.8	15.8	10.2	5.5	12.2	2.2	10.0	0.6	0.3	0.3
80-84	17.9	7.5	10.4	1.3	0.8	0.5	6.7	4.7	2.1	9.7	1.9	7.8	0.2	0.1	0.1
85-89	9.3	3.6	5.7	0.6	0.4	0.2	2.6	1.9	0.7	6.1	1.3	4.8	0.1	--	--
90+	4.9	1.9	3.0	0.3	0.2	0.1	0.9	0.7	0.2	3.7	1.0	2.7	--	--	--
15-44	1173.3	608.4	564.9	445.7	264.1	181.7	690.1	329.1	361.0	3.4	0.7	2.7	34.1	14.6	19.5
45-64	359.0	182.2	176.7	20.2	13.3	6.9	299.8	157.4	142.4	20.7	3.4	17.3	18.3	8.2	10.1
65+	163.4	74.2	89.1	11.3	6.9	4.3	93.1	55.5	37.6	55.1	9.8	45.3	3.9	2.0	2.0

Note: Each figure has been rounded independently to the nearest hundred.

Nota: Chaque nombre a été arrondi individuellement à la centaine près.

(ID): Final Intercensal Estimates; Census Counts adjusted to June 1, 1981.

(ID): Estimations intercensitaires définitives; Chiffres du recensement ajustés au 1er juin 1981.

-- : Less than 50 persons. - Moins de 50 personnes.

- : Zero. - Zéro.

Table 6. Estimates of Population by Sex, Age and Marital Status, June 1, 1981. (ID)

Tableau 6. Estimations de la population selon le sexe, l'âge et l'état matrimonial au 1er juin 1981. (ID)

British Columbia (In thousands)  
Colombie-Britannique (En milliers)

A	All Status Tous états			Single Célibataires			Married Marié(e)s			Widowed Veuf(ve)s			Divorced Divorcé(e)s			
	G	E	Total	Male Masculin	Female Féminin	Total	Male Masculin	Female Féminin	Total	Male Masculin	Female Féminin	Total	Male Masculin	Female Féminin	Total	Male Masculin
TOTAL																
0-14	588.3	301.4	286.9	588.3	301.4	286.9	-	-	-	-	-	-	-	-	-	-
15+	2155.9	1063.6	1092.2	548.2	311.9	236.3	1396.1	696.1	700.0	133.5	23.2	110.2	78.1	32.4	45.7	
15	43.3	22.1	21.2	43.1	22.0	21.1	0.2	0.1	0.1	--	--	--	--	--	--	
16	47.2	24.2	23.0	46.6	24.1	22.5	0.5	0.1	0.4	--	--	--	--	--	--	
17	49.6	25.4	24.2	48.3	25.2	23.1	1.2	0.1	1.1	--	--	--	--	--	--	
18	50.2	25.6	24.5	46.9	25.1	21.8	3.2	0.5	2.7	--	--	--	--	--	--	
19	49.1	25.0	24.1	42.6	23.6	19.0	6.4	1.4	5.0	--	--	--	--	--	--	
15-19	239.3	122.3	117.0	227.5	120.0	107.5	11.6	2.2	9.4	0.1	--	0.1	0.1	--	0.1	
20	50.1	25.2	24.8	39.1	22.2	16.9	10.8	2.9	7.9	--	--	--	0.1	--	--	
21	50.8	25.5	25.3	35.2	20.4	14.8	15.4	5.0	10.4	--	--	--	0.2	--	0.1	
22	49.8	24.7	25.1	29.8	17.6	12.2	19.7	7.1	12.6	--	--	--	0.3	0.1	0.2	
23	50.4	24.8	25.5	25.7	15.5	10.3	24.1	9.2	14.9	0.1	--	--	0.5	0.1	0.3	
24	50.3	24.6	25.7	21.5	13.0	8.5	28.0	11.4	16.6	--	--	--	0.6	0.2	0.4	
20-24	251.3	124.8	126.5	151.4	88.7	62.7	98.1	35.6	62.4	0.2	--	0.2	1.6	0.5	1.1	
25	50.2	25.0	25.2	18.3	11.5	6.8	31.0	13.2	17.8	0.1	--	0.1	0.9	0.3	0.6	
26	50.5	24.8	25.7	15.4	9.6	5.8	33.9	14.8	19.1	0.1	--	0.1	1.2	0.4	0.8	
27	50.2	25.0	25.2	13.2	8.3	4.9	35.5	16.1	19.4	0.1	--	0.1	1.4	0.5	0.9	
28	49.6	24.8	24.8	11.2	7.1	4.1	36.8	17.1	19.7	0.1	--	0.1	1.5	0.6	1.0	
29	48.6	24.3	24.3	9.5	6.0	3.5	37.2	17.6	19.6	0.1	--	0.1	1.8	0.6	1.1	
25-29	249.1	123.8	125.3	67.5	42.5	25.0	174.4	78.8	95.5	0.5	0.1	0.4	6.8	2.4	4.4	
30	48.3	24.3	24.0	8.3	5.3	3.0	38.0	18.3	19.7	0.1	--	0.1	1.9	0.8	1.2	
31	48.4	24.3	24.1	7.3	4.6	2.7	38.9	19.0	19.9	0.1	--	0.1	2.1	0.8	1.3	
32	47.1	23.7	23.4	6.1	3.8	2.3	38.6	19.0	19.6	0.2	--	0.1	2.3	0.9	1.4	
33	48.1	24.5	23.6	5.4	3.4	2.0	40.2	20.2	20.0	0.2	--	0.2	2.4	1.0	1.5	
34	48.7	24.5	24.1	4.9	3.1	1.8	40.9	20.3	20.6	0.2	--	0.1	2.7	1.1	1.6	
30-34	240.6	121.5	119.2	31.9	20.1	11.8	196.5	96.7	99.8	0.8	0.2	0.7	11.4	4.5	6.9	
35	39.7	20.3	19.4	3.7	2.3	1.4	33.7	17.1	16.6	0.2	--	0.1	2.1	0.9	1.3	
36	38.2	19.4	18.8	3.2	1.9	1.2	32.7	16.5	16.2	0.2	--	0.2	2.0	0.8	1.2	
37	38.5	19.8	18.8	2.9	1.8	1.1	33.2	17.0	16.2	0.2	--	0.2	2.2	0.9	1.3	
38	37.1	18.9	18.2	2.5	1.6	1.0	32.1	16.4	15.7	0.3	--	0.2	2.3	0.9	1.3	
39	34.3	17.5	16.8	2.3	1.4	0.9	29.6	15.2	14.5	0.3	0.1	0.2	2.1	0.9	1.3	
35-39	187.8	95.8	92.0	14.5	9.0	5.5	161.3	82.1	79.2	1.2	0.2	0.9	10.8	4.4	6.3	
40	33.6	17.0	16.5	2.1	1.4	0.8	29.1	14.8	14.3	0.3	0.1	0.3	2.1	0.8	1.2	
41	31.4	16.0	15.3	1.9	1.2	0.7	27.2	14.0	13.2	0.3	0.1	0.3	2.0	0.8	1.1	
42	30.4	15.7	14.7	1.8	1.1	0.7	26.4	13.7	12.7	0.3	0.1	0.3	1.9	0.9	1.0	
43	29.4	15.1	14.3	1.6	1.0	0.6	25.6	13.2	12.4	0.4	0.1	0.3	1.8	0.8	1.0	
44	28.7	14.7	14.0	1.4	0.9	0.5	25.0	12.9	12.1	0.4	0.1	0.3	1.8	0.8	1.0	
40-44	153.4	78.5	74.8	8.9	5.6	3.3	133.2	68.5	64.7	1.8	0.3	1.4	9.4	4.1	5.4	
45-49	139.9	72.9	67.1	7.0	4.5	2.5	121.7	64.1	57.5	2.8	0.6	2.3	8.4	3.6	4.7	
50-54	139.5	71.2	68.4	7.4	4.8	2.6	118.4	61.7	56.7	5.6	1.1	4.5	8.1	3.6	4.5	
55-59	136.6	65.5	61.1	7.1	4.2	2.8	112.7	56.6	56.0	9.7	1.6	8.1	7.2	3.0	4.2	
60-64	120.2	55.6	51.6	6.1	3.3	2.8	94.2	47.9	46.2	14.3	2.1	12.1	5.7	2.3	3.4	
65-69	108.0	50.3	47.7	5.9	3.0	2.9	78.1	42.6	35.6	19.7	3.0	16.7	4.2	1.8	2.4	
70-74	78.4	36.0	32.4	4.9	2.4	2.5	50.0	29.0	21.1	21.0	3.5	17.6	2.5	1.1	1.4	
75-79	53.2	24.0	21.8	3.8	1.9	1.9	27.9	17.8	10.1	20.3	3.6	16.7	1.2	0.6	0.6	
80-84	31.4	12.2	11.2	2.3	1.1	1.2	11.9	7.9	4.0	16.7	3.0	13.7	0.5	0.3	0.2	
85-89	17.3	6.0	5.3	1.2	0.5	0.7	4.6	3.2	1.3	11.3	2.2	9.2	0.2	0.1	0.1	
90+	9.8	3.3	2.5	0.7	0.3	0.4	1.6	1.2	0.3	7.4	1.7	5.7	0.1	--	--	
15-44	1321.5	666.7	654.8	501.7	285.8	215.9	775.1	364.0	411.1	4.6	0.9	3.7	40.1	16.0	24.1	
45-64	536.2	265.1	271.1	27.7	16.9	10.8	446.8	230.3	216.5	32.4	5.4	27.0	29.4	12.5	16.8	
65+	298.1	131.8	166.3	18.8	9.2	9.6	174.2	101.8	72.4	96.5	16.9	79.6	8.6	3.9	4.7	

Note: Each figure has been rounded independently to the nearest hundred.  
 Nota: Chaque nombre a été arrondi individuellement à la centaine près.  
 (ID): Final Intercensal Estimates: Census Counts adjusted to June 1, 1981.  
 (ID): Estimations intercensitaires définitives: Chiffres du recensement ajustés au 1er juin 1981.  
 -- : Less than 50 persons. - Moins de 50 personnes.  
 - : Zero. - Zéro.

Table 6. Estimates of Population by Sex, Age and Marital Status, June 1, 1981. (ID)

Tableau 6. Estimations de la population selon le sexe, l'âge et l'état matrimonial au 1er juin 1981. (ID)

Yukon (In thousands)  
Yukon (En milliers)

A G E	All Status Tous états			Single Célibataires			Married Marié(e)s			Widowed Veuf(ve)s			Divorced Divorcé(e)s		
	Total	Male Masculin	Female Féminin	Total	Male Masculin	Female Féminin	Total	Male Masculin	Female Féminin	Total	Male Masculin	Female Féminin	Total	Male Masculin	Female Féminin
TOTAL	23.2	12.2	11.0	11.2	6.2	5.0	11.0	5.5	5.4	0.5	0.1	0.3	0.6	0.3	0.2
0-14	6.1	3.2	2.9	6.1	3.2	2.9	-	-	-	-	-	-	-	-	-
15+	17.1	9.0	8.0	5.1	3.0	2.0	11.0	5.5	5.4	0.5	0.1	0.3	0.6	0.3	0.2
15	0.4	0.2	0.2	0.4	0.2	0.2	--	--	--	-	-	-	-	-	-
16	0.5	0.3	0.2	0.5	0.3	0.2	--	--	--	-	-	-	-	-	-
17	0.4	0.2	0.2	0.4	0.2	0.2	--	--	--	-	-	-	-	-	-
18	0.4	0.2	0.2	0.4	0.2	0.2	0.1	--	--	-	-	-	-	-	-
19	0.4	0.2	0.2	0.4	0.2	0.2	0.1	--	0.1	-	-	-	-	-	-
15-19	2.2	1.2	1.0	2.1	1.1	0.9	0.2	--	0.1	-	-	-	--	-	--
20	0.5	0.2	0.2	0.3	0.2	0.1	0.1	--	0.1	-	-	-	-	-	-
21	0.5	0.2	0.3	0.3	0.2	0.1	0.2	0.1	0.1	-	-	-	--	--	-
22	0.5	0.2	0.2	0.2	0.1	0.1	0.2	0.1	0.1	-	-	-	--	-	--
23	0.5	0.2	0.3	0.2	0.1	0.1	0.3	0.1	0.2	-	-	-	--	-	--
24	0.5	0.2	0.3	0.2	0.1	0.1	0.3	0.1	0.2	--	-	--	--	--	--
20-24	2.4	1.1	1.2	1.3	0.7	0.5	1.1	0.4	0.7	--	-	--	--	--	--
25	0.6	0.3	0.3	0.2	0.1	0.1	0.3	0.1	0.2	--	-	--	--	--	--
26	0.6	0.3	0.3	0.2	0.1	0.1	0.4	0.2	0.2	--	-	--	--	--	--
27	0.6	0.3	0.3	0.1	0.1	--	0.4	0.2	0.2	-	-	-	--	--	--
28	0.6	0.3	0.3	0.2	0.1	0.1	0.4	0.2	0.2	--	-	--	--	--	--
29	0.6	0.3	0.3	0.1	0.1	0.1	0.4	0.2	0.2	-	-	-	--	--	--
25-29	2.8	1.4	1.4	0.8	0.4	0.3	2.0	0.9	1.1	--	-	--	0.1	--	--
30	0.5	0.3	0.3	0.1	0.1	--	0.4	0.2	0.2	--	--	--	--	--	--
31	0.5	0.3	0.3	0.1	--	--	0.4	0.2	0.2	--	--	--	--	--	--
32	0.5	0.3	0.2	0.1	--	--	0.4	0.2	0.2	--	--	--	--	--	--
33	0.5	0.3	0.3	0.1	--	--	0.4	0.2	0.2	--	--	--	--	--	--
34	0.5	0.3	0.2	--	--	--	0.4	0.2	0.2	--	-	--	--	--	--
30-34	2.6	1.4	1.3	0.3	0.2	0.1	2.2	1.1	1.1	--	--	--	0.1	--	--
35	0.4	0.2	0.2	--	--	--	0.4	0.2	0.2	--	-	--	--	--	--
36	0.4	0.2	0.2	--	--	--	0.3	0.2	0.1	--	-	--	--	--	--
37	0.4	0.2	0.2	--	--	--	0.4	0.2	0.2	--	-	--	--	--	--
38	0.4	0.2	0.2	--	--	--	0.3	0.2	0.1	--	--	--	--	--	--
39	0.3	0.2	0.1	--	--	--	0.3	0.2	0.1	--	--	--	--	--	--
35-39	1.9	1.0	0.9	0.2	0.1	0.1	1.6	0.9	0.7	--	--	--	0.1	--	--
40	0.3	0.2	0.1	--	--	--	0.3	0.1	0.1	--	--	--	--	--	--
41	0.3	0.2	0.1	--	--	--	0.3	0.1	0.1	--	--	--	--	--	--
42	0.3	0.2	0.1	--	--	--	0.2	0.1	0.1	--	--	--	--	--	--
43	0.2	0.1	0.1	--	--	--	0.2	0.1	0.1	--	-	--	--	--	--
44	0.2	0.1	0.1	--	--	--	0.2	0.1	0.1	--	--	-	--	--	--
40-44	1.3	0.7	0.6	0.1	0.1	--	1.1	0.6	0.5	--	--	--	0.1	--	--
45-49	1.0	0.6	0.4	0.1	0.1	--	0.9	0.5	0.4	--	--	--	0.1	--	--
50-54	0.9	0.6	0.3	0.1	0.1	--	0.7	0.4	0.3	--	--	--	0.1	--	--
55-59	0.7	0.4	0.3	0.1	0.1	--	0.5	0.3	0.2	0.1	--	--	--	--	--
60-64	0.5	0.3	0.2	0.1	--	--	0.3	0.2	0.1	0.1	--	0.1	--	--	--
65-69	0.3	0.2	0.1	--	--	--	0.2	0.1	0.1	0.1	--	--	--	--	--
70-74	0.2	0.1	0.1	--	--	--	0.1	0.1	--	0.1	--	--	--	--	--
75-79	0.1	0.1	--	--	--	--	--	--	--	0.1	--	--	--	--	--
80-84	0.1	--	--	--	--	--	--	--	--	--	--	--	--	--	--
85-89	--	--	--	--	--	--	--	--	--	--	--	--	--	--	--
90+	--	--	--	--	--	--	--	--	--	--	--	--	--	--	--
15-44	13.2	6.8	6.4	4.7	2.7	2.0	8.1	3.9	4.2	0.1	--	--	0.3	0.2	0.2
45-64	3.1	1.8	1.3	0.3	0.2	0.1	2.4	1.4	1.1	0.2	0.1	0.1	0.2	0.1	0.1
65+	0.7	0.4	0.3	0.1	0.1	--	0.4	0.2	0.1	0.2	0.1	0.1	--	--	--

Note: Each figure has been rounded independently to the nearest hundred.  
 Nota: Chaque nombre a été arrondi individuellement à la centaine près.  
 (ID): Final Intercensal Estimates: Census Counts adjusted to June 1, 1981.  
 (ID): Estimations intercensitaires définitives: Chiffres du recensement ajustés au 1er juin 1981.  
 -- : Less than 50 persons. - Moins de 50 personnes.  
 - : Zero. - Zéro.

Table 6. Estimates of Population by Sex, Age and Marital Status, June 1, 1981. (ID)

Tableau 6. Estimations de la population selon le sexe, l'âge et l'état matrimonial au 1er juin 1981. (ID)

Northwest Territories (In thousands)  
Territoires du Nord-Ouest (En milliers)

A G E	All Status Tous états			Single Célibataires			Married Marié(e)s			Widowed Veuf(ve)s			Divorced Divorcé(e)s		
	Total	Male Masculin	Female Féminin	Total	Male Masculin	Female Féminin	Total	Male Masculin	Female Féminin	Total	Male Masculin	Female Féminin	Total	Male Masculin	Female Féminin
TOTAL	45.7	24.0	21.8	26.2	14.2	12.0	18.0	9.1	8.9	0.9	0.3	0.6	0.5	0.3	0.3
0-14	15.9	8.2	7.8	15.9	8.2	7.8	-	-	-	-	-	-	-	-	-
15+	29.8	15.8	14.0	10.3	6.1	4.2	18.0	9.1	8.9	0.9	0.3	0.6	0.5	0.3	0.3
15	1.0	0.5	0.5	1.0	0.5	0.5	--	--	--	--	--	--	--	--	--
16	1.1	0.6	0.5	1.1	0.6	0.5	--	--	--	--	--	--	--	--	--
17	1.0	0.5	0.5	1.0	0.5	0.5	--	--	--	--	--	--	--	--	--
18	0.9	0.5	0.4	0.8	0.5	0.4	0.1	--	0.1	--	--	--	--	--	--
19	1.0	0.5	0.5	0.8	0.5	0.3	0.2	--	0.2	--	--	--	--	--	--
15-19	5.1	2.6	2.5	4.7	2.5	2.1	0.4	0.1	0.3	--	--	--	--	--	--
20	1.0	0.5	0.5	0.7	0.4	0.3	0.3	0.1	0.2	--	--	--	--	--	--
21	0.9	0.5	0.4	0.6	0.4	0.2	0.3	0.1	0.2	--	--	--	--	--	--
22	1.0	0.5	0.5	0.5	0.3	0.2	0.4	0.2	0.3	--	--	--	--	--	--
23	0.9	0.5	0.4	0.4	0.2	0.2	0.5	0.2	0.3	--	--	--	--	--	--
24	1.0	0.5	0.5	0.4	0.2	0.2	0.6	0.2	0.3	--	--	--	--	--	--
20-24	4.7	2.4	2.3	2.6	1.6	1.0	2.1	0.8	1.3	--	--	--	--	--	--
25	1.0	0.5	0.5	0.4	0.2	0.1	0.6	0.3	0.3	--	--	--	--	--	--
26	1.0	0.5	0.5	0.3	0.2	0.1	0.7	0.3	0.4	--	--	--	--	--	--
27	1.0	0.5	0.5	0.2	0.1	0.1	0.7	0.3	0.4	--	--	--	--	--	--
28	1.0	0.5	0.5	0.3	0.1	0.1	0.7	0.3	0.4	--	--	--	--	--	--
29	0.9	0.5	0.4	0.2	0.1	0.1	0.7	0.4	0.3	--	--	--	--	--	--
25-29	4.8	2.4	2.4	1.3	0.8	0.5	3.4	1.6	1.8	--	--	--	0.1	--	--
30	0.9	0.5	0.4	0.2	0.1	0.1	0.7	0.3	0.3	--	--	--	--	--	--
31	0.8	0.4	0.4	0.1	0.1	0.1	0.6	0.3	0.3	--	--	--	--	--	--
32	0.8	0.4	0.4	0.1	0.1	--	0.6	0.3	0.3	--	--	--	--	--	--
33	0.8	0.4	0.4	0.1	0.1	--	0.7	0.4	0.3	--	--	--	--	--	--
34	0.8	0.4	0.3	0.1	0.1	--	0.6	0.4	0.3	--	--	--	--	--	--
30-34	4.0	2.2	1.8	0.6	0.4	0.2	3.3	1.7	1.5	--	--	--	0.1	0.1	0.1
35	0.6	0.4	0.3	0.1	0.1	--	0.5	0.3	0.3	--	--	--	--	--	--
36	0.5	0.3	0.3	0.1	--	--	0.4	0.2	0.2	--	--	--	--	--	--
37	0.5	0.3	0.2	0.1	--	--	0.4	0.2	0.2	--	--	--	--	--	--
38	0.6	0.3	0.3	0.1	--	--	0.5	0.2	0.2	--	--	--	--	--	--
39	0.5	0.3	0.2	0.1	--	--	0.4	0.2	0.2	--	--	--	--	--	--
35-39	2.7	1.5	1.3	0.3	0.2	0.1	2.3	1.2	1.1	--	--	--	0.1	--	--
40	0.5	0.3	0.2	--	--	--	0.4	0.2	0.2	--	--	--	--	--	--
41	0.5	0.2	0.2	--	--	--	0.4	0.2	0.2	--	--	--	--	--	--
42	0.4	0.2	0.2	--	--	--	0.4	0.2	0.2	--	--	--	--	--	--
43	0.4	0.2	0.2	--	--	--	0.3	0.2	0.2	--	--	--	--	--	--
44	0.4	0.2	0.2	--	--	--	0.3	0.2	0.1	--	--	--	--	--	--
40-44	2.1	1.2	1.0	0.2	0.1	0.1	1.8	1.0	0.9	--	--	--	0.1	0.1	--
45-49	1.8	1.0	0.8	0.1	0.1	--	1.5	0.8	0.7	0.1	--	--	--	--	--
50-54	1.4	0.8	0.6	0.2	0.1	--	1.2	0.7	0.5	0.1	--	0.1	--	--	--
55-59	1.1	0.6	0.5	0.1	0.1	--	0.8	0.5	0.3	0.1	--	0.1	--	--	--
60-64	0.7	0.4	0.3	0.1	--	--	0.5	0.3	0.2	0.1	--	0.1	--	--	--
65-69	0.5	0.3	0.2	0.1	--	--	0.3	0.2	0.1	0.1	--	0.1	--	--	--
70-74	0.4	0.2	0.2	--	--	--	0.2	0.1	0.1	0.1	0.1	0.1	--	--	--
75-79	0.2	0.1	0.1	--	--	--	0.1	0.1	--	0.1	--	0.1	--	--	--
80-84	0.1	0.1	0.1	--	--	--	0.1	--	--	0.1	--	--	--	--	--
85-89	--	--	--	--	--	--	--	--	--	--	--	--	--	--	--
90+	--	--	--	--	--	--	--	--	--	--	--	--	--	--	--
15-44	23.5	12.3	11.2	9.7	5.7	4.1	13.2	6.4	6.9	0.1	--	0.1	0.4	0.2	0.2
45-64	5.0	2.8	2.2	0.5	0.3	0.1	4.0	2.3	1.7	0.4	0.1	0.2	0.1	0.1	0.1
65+	1.3	0.7	0.6	0.1	0.1	--	0.7	0.5	0.3	0.4	0.2	0.3	--	--	--

Note: Each figure has been rounded independently to the nearest hundred.

Nota: Chaque nombre a été arrondi individuellement à la centaine près.

(10): Final Intercensal Estimates: Census Counts adjusted to June 1, 1981.

(10): Estimations intercensitaires définitives: Chiffres du recensement ajustés au 1er juin 1981.

-- : Less than 50 persons. - Moins de 50 personnes.

- : Zero. - Zéro.



Table 6. Estimates of Population by Sex, Age and Marital Status, June 1, 1981. (ID)

Tableau 6. Estimations de la population selon le sexe, l'âge et l'état matrimonial au 1er juin 1981. (ID)

Canada (In thousands)  
Canada (En milliers)

A G E	All Status Tous états			Single Célibataires			Married Marié(e)s			Widowed Veuf(ve)s			Divorced Divorcé(e)s		
	Total	Male	Female	Total	Male	Female	Total	Male	Female	Total	Male	Female	Total	Male	Female
		Masculin	Féminin		Masculin	Féminin		Masculin	Féminin		Masculin	Féminin		Masculin	Féminin
TOTAL	24341.7	12067.6	12274.1	10736.4	5709.7	5026.7	11947.7	5955.5	5992.1	1157.5	199.5	958.0	500.1	202.8	297.3
0-14	5481.5	2811.4	2670.2	5481.5	2811.4	2670.2	-	-	-	-	-	-	-	-	-
15+	18860.2	9256.3	9603.9	5254.9	2898.3	2356.5	11947.7	5955.5	5992.1	1157.5	199.5	958.0	500.1	202.8	297.3
15	426.0	218.4	207.5	424.1	217.7	206.4	1.6	0.6	1.0	0.2	0.1	0.1	0.1	--	--
16	462.2	236.9	225.3	458.2	236.1	222.2	3.7	0.7	3.0	0.2	0.1	0.1	0.1	--	--
17	475.9	244.1	231.9	466.3	242.5	223.7	9.4	1.4	8.0	0.2	0.1	0.1	0.1	--	0.1
18	475.8	244.3	235.5	453.8	239.9	213.9	25.7	4.3	21.4	0.2	0.1	0.1	0.1	--	0.1
19	471.0	238.3	232.7	418.4	227.1	191.3	52.1	11.1	41.1	0.2	0.1	0.1	0.2	0.1	0.2
15-19	2314.9	1182.0	1132.9	2220.9	1163.4	1057.5	92.5	18.1	74.4	0.9	0.3	0.6	0.6	0.2	0.4
20	479.4	241.5	237.9	387.2	217.3	169.9	91.3	24.1	67.3	0.3	0.1	0.2	0.6	0.1	0.5
21	475.0	239.0	236.0	338.7	196.1	142.7	134.9	42.6	92.3	0.3	0.1	0.2	1.1	0.2	0.9
22	464.8	232.3	232.6	284.1	168.1	116.0	178.4	63.6	114.8	0.3	0.1	0.3	2.1	0.5	1.6
23	464.0	232.0	232.0	237.2	143.5	93.7	222.9	87.6	135.3	0.4	0.1	0.4	3.5	0.9	2.6
24	460.4	229.4	231.0	195.1	119.6	75.5	259.8	108.2	151.6	0.5	0.1	0.4	5.0	1.5	3.5
20-24	2343.6	1174.2	1169.4	1442.2	844.5	597.8	887.2	326.0	561.2	1.8	0.4	1.4	12.3	3.3	9.1
25	446.8	223.3	223.5	157.7	97.7	60.1	281.7	123.4	158.4	0.6	0.1	0.5	6.8	2.2	4.6
26	450.9	224.1	226.7	132.0	81.2	50.7	309.5	139.9	169.6	0.7	0.1	0.6	8.7	2.9	5.8
27	438.9	218.1	220.8	108.8	66.7	42.1	319.2	147.7	171.5	0.7	0.1	0.6	10.1	3.5	6.6
28	425.3	211.3	214.0	90.0	54.7	35.3	323.1	152.3	170.7	0.9	0.2	0.7	11.3	4.1	7.2
29	415.6	207.5	208.1	76.8	46.6	30.1	325.4	156.1	169.3	1.0	0.2	0.8	12.5	4.7	7.8
25-29	2177.4	1084.3	1093.1	565.3	347.0	218.3	1558.9	719.4	839.6	3.9	0.6	3.2	49.4	17.3	32.0
30	412.6	206.3	206.3	66.5	39.8	26.6	331.7	161.2	170.5	1.1	0.2	0.9	13.3	5.0	8.3
31	405.3	203.2	202.1	57.0	33.8	23.2	332.7	163.8	168.9	1.2	0.2	1.0	14.4	5.4	9.0
32	402.9	201.3	201.6	49.9	29.3	20.6	336.3	166.1	170.2	1.4	0.2	1.2	15.3	5.7	9.6
33	406.4	204.0	202.4	44.6	26.1	18.6	343.8	171.4	172.4	1.6	0.3	1.3	16.3	6.3	10.1
34	410.9	206.4	204.4	41.1	23.8	17.3	350.6	175.6	175.0	1.8	0.3	1.5	17.3	6.7	10.7
30-34	2038.1	1021.3	1016.9	259.2	152.8	106.3	1695.2	838.1	857.1	7.1	1.2	5.9	76.7	29.1	47.6
35	352.1	177.4	174.7	32.9	18.8	14.1	301.9	152.4	149.5	1.8	0.3	1.6	15.4	5.9	9.6
36	332.4	167.8	164.5	29.2	16.6	12.6	286.5	145.2	141.3	1.9	0.3	1.6	14.7	5.6	9.1
37	327.6	165.1	162.5	26.8	15.1	11.7	283.7	143.8	139.9	2.2	0.4	1.8	14.9	5.8	9.1
38	320.4	161.6	158.8	24.8	13.8	11.0	277.9	141.4	136.5	2.4	0.4	2.0	15.2	5.9	9.3
39	297.5	150.2	147.2	22.1	12.4	9.7	258.3	131.7	126.6	2.6	0.4	2.2	14.4	5.6	8.8
35-39	1629.9	822.1	807.8	135.8	76.8	59.0	1408.4	714.7	693.7	11.0	1.8	9.2	74.7	28.8	45.8
40	288.4	145.2	143.1	21.1	12.0	9.1	250.4	127.2	123.2	2.9	0.5	2.4	14.0	5.5	8.5
41	273.2	137.6	135.7	19.3	10.9	8.4	237.2	120.7	116.5	3.2	0.5	2.7	13.5	5.5	8.1
42	267.6	135.0	132.6	18.5	10.3	8.2	232.7	119.0	113.7	3.4	0.6	2.9	12.9	5.2	7.8
43	257.6	130.2	127.4	17.4	9.8	7.6	224.1	114.8	109.3	3.8	0.6	3.2	12.3	5.0	7.3
44	251.1	126.6	124.4	16.6	9.4	7.2	218.4	111.5	106.9	4.2	0.7	3.5	12.0	5.0	6.9
40-44	1337.8	674.6	663.2	92.9	52.4	40.5	1162.8	593.1	569.7	17.5	2.9	14.6	64.7	26.2	38.5
45-49	1255.3	634.7	620.6	83.2	47.3	35.9	1082.9	557.3	525.6	30.7	5.3	25.5	58.6	24.8	33.7
50-54	1243.4	621.6	621.8	86.1	48.7	37.5	1047.4	539.7	507.7	57.0	9.8	47.2	52.9	23.4	29.5
55-59	1179.7	568.3	611.4	83.0	44.6	38.5	959.6	490.1	469.5	94.4	14.9	79.5	42.7	18.8	24.0
60-64	979.2	462.4	516.9	71.8	35.0	36.8	750.3	395.2	355.1	128.4	19.4	109.0	28.8	12.8	16.0
65-69	844.2	390.5	453.7	69.8	31.2	38.6	585.5	324.1	261.4	169.1	26.2	143.0	19.7	9.0	10.7
70-74	633.3	281.2	352.1	57.7	23.7	34.0	378.9	221.9	157.0	185.7	30.4	155.3	11.0	5.2	5.9
75-79	432.6	180.5	252.1	42.6	16.7	25.9	208.5	130.0	78.5	176.3	31.3	145.0	5.2	2.5	2.7
80-84	256.8	94.9	161.8	25.4	8.7	16.6	89.5	58.9	30.6	139.8	26.3	113.6	2.0	1.0	1.0
85-89	130.9	44.0	86.9	12.7	3.8	8.9	31.1	22.1	9.0	86.5	17.8	68.7	0.7	0.3	0.3
90+	62.8	19.6	43.2	6.3	1.8	4.5	8.9	6.9	2.0	47.5	10.9	36.6	0.2	0.1	0.1
15-44	11841.8	5958.5	5883.2	4716.3	2636.9	2079.4	6805.0	3209.4	3595.6	42.2	7.3	34.8	278.3	104.9	173.4
45-64	4657.8	2287.0	2370.8	324.2	175.5	148.6	3840.1	1982.2	1857.9	310.5	49.4	261.1	183.0	79.8	103.2
65+	2360.6	1010.7	1349.9	214.4	85.9	128.5	1302.5	763.9	538.6	804.9	142.8	662.1	38.8	18.1	20.7

Note: Each figure has been rounded independently to the nearest hundred.

Nota: Chaque nombre a été arrondi individuellement à la centaine près.

(ID): Final Intercensal Estimates; Census Counts adjusted to June 1, 1981.

(ID): Estimations intercensitaires définitives; Chiffres du recensement ajustés au 1er juin 1981.

-- : Less than 50 persons. - Moins de 50 personnes.

- : Zero. - Zéro.

TABLE 7. Percentage Distribution of Population by Marital Status, Sex and Age Group, Canada, 1976 and 1981

TABLEAU 7. Répartition en pourcentage de la population suivant l'état matrimonial, par groupe d'âges et sexe, Canada, 1976 et 1981

Sex and age group Sexe et groupe d'âges	Single		Married		Widowed		Divorced	
	Célibataires		Marié(e)s		Veuf(ve)s		Divorcé(e)s	
	1976	1981	1976	1981	1976	1981	1976	1981
<b>Male - Hommes</b>								
15 - 19 years - ans	98.0	98.4	2.0	1.5	0.0	0.0	0.0	0.0
20 - 24 " "	67.7	71.9	32.0	27.8	0.0	0.0	0.2	0.3
25 - 29 " "	27.0	32.0	71.7	66.3	0.1	0.1	1.2	1.6
30 - 34 " "	13.1	15.0	84.9	82.1	0.1	0.1	2.0	2.8
35 - 39 " "	9.1	9.3	88.4	86.9	0.3	0.2	2.3	3.5
40 - 44 " "	8.2	7.8	88.9	87.9	0.5	0.4	2.4	3.9
45 - 49 " "	8.3	7.5	88.3	87.8	1.0	0.8	2.4	3.9
50 - 54 " "	8.3	7.8	87.8	86.8	1.7	1.6	2.3	3.8
55 - 59 " "	8.0	7.8	87.3	86.2	2.7	2.6	2.1	3.3
60 - 64 " "	8.5	7.6	85.3	85.5	4.4	4.2	1.8	2.8
65 - 69 " "	9.1	8.0	82.3	83.0	7.1	6.7	1.6	2.3
70 - 74 " "	9.9	8.4	77.3	78.9	11.6	10.8	1.2	1.8
75 - 79 " "	9.9	9.3	70.1	72.0	19.1	17.3	1.0	1.4
80 - 84 " "	9.3	9.2	60.4	62.1	29.7	27.7	0.7	1.1
85 - 89 " "	9.1	8.6	47.8	50.2	42.5	40.5	0.5	0.7
90 years and over - ans et plus	14.5	9.1	31.9	34.9	53.2	55.5	0.4	0.5
<b>15 years and over- ans et plus</b>	<b>31.4</b>	<b>31.3</b>	<b>64.9</b>	<b>64.3</b>	<b>2.3</b>	<b>2.2</b>	<b>1.4</b>	<b>2.2</b>
<b>Female - Femmes</b>								
15 - 19 years - ans	91.8	93.3	8.1	6.6	0.1	0.1	0.1	0.0
20 - 24 " "	45.3	51.1	53.9	48.0	0.2	0.1	0.7	0.8
25 - 29 " "	16.3	20.0	81.0	76.8	0.4	0.3	2.4	2.9
30 - 34 " "	9.1	10.5	86.8	84.3	0.7	0.6	3.5	4.7
35 - 39 " "	6.8	7.3	88.1	85.9	1.3	1.1	3.8	5.7
40 - 44 " "	6.2	6.1	87.6	85.9	2.5	2.2	3.8	5.8
45 - 49 " "	6.2	5.8	85.7	84.7	4.6	4.1	3.5	5.4
50 - 54 " "	6.5	6.0	82.3	81.6	8.2	7.6	3.1	4.7
55 - 59 " "	7.3	6.3	76.2	76.8	14.0	13.0	2.5	3.9
60 - 64 " "	8.7	7.1	67.3	68.7	22.0	21.1	2.1	3.1
65 - 69 " "	9.8	8.5	56.0	57.6	32.7	31.5	1.6	2.4
70 - 74 " "	10.3	9.7	43.3	44.6	45.3	44.1	1.1	1.7
75 - 79 " "	10.4	10.3	30.0	31.2	58.9	57.5	0.7	1.1
80 - 84 " "	10.4	10.3	18.8	18.9	70.4	70.2	0.4	0.6
85 - 89 " "	10.4	10.2	10.2	10.4	79.2	79.0	0.3	0.4
90 years and over - ans et plus	12.7	10.4	6.3	4.7	80.8	84.7	0.2	0.2
<b>15 years and over - ans et plus</b>	<b>24.6</b>	<b>24.5</b>	<b>63.5</b>	<b>62.4</b>	<b>9.9</b>	<b>10.0</b>	<b>2.1</b>	<b>3.1</b>

Note: Percentages have been rounded individually.

Nota: Les pourcentages ont été arrondis individuellement.

Source: Tables 1 and 6, before rounding to the nearest hundred.

Source: Tableaux 1 et 6, avant l'arrondissement à la centaine près.

TABLE 8. Sex Ratio by Age Group and Marital Status, Canada, 1976 and 1981 Number of Males for 100 Females

TABLEAU 8. Rapport de masculinité selon le groupe d'âges et l'état matrimonial, Canada, 1976 et 1981 Nombre d'hommes pour 100 femmes

Age group Groupe d'âges	Single Célibataires		Married Mariés			
	1976	1981	1976	1981		
0 - 14 years - ans	105.0	105.3	-	-		
15 - 19 " "	111.1	110.0	25.1	24.4		
20 - 24 " "	149.2	141.3	59.3	58.1		
25 - 29 " "	166.9	159.0	89.3	85.7		
30 - 34 " "	147.0	143.7	100.0	97.8		
35 - 39 " "	137.1	130.1	102.5	103.0		
40 - 44 " "	137.6	129.5	104.6	104.1		
45 - 49 " "	135.8	132.0	104.4	106.0		
50 - 54 " "	121.9	129.9	101.7	106.3		
55 - 59 " "	102.6	115.9	107.1	104.4		
60 - 64 " "	90.6	94.9	117.7	111.3		
65 - 69 " "	82.2	80.8	130.2	124.0		
70 - 74 " "	79.4	69.8	147.4	141.4		
75 - 79 " "	67.1	64.5	165.5	165.4		
80 - 84 " "	56.0	52.5	202.5	192.4		
85 - 89 " "	51.6	42.4	273.5	245.4		
90 years and over - ans et plus	62.0	39.8	274.9	335.2		
<b>15 years and over - ans et plus</b>	<b>124.3</b>	<b>123.0</b>	<b>99.5</b>	<b>99.4</b>		
	Widowed Veufs		Divorced Divorcés		All marital status Tous états matrimoniaux	
	1976	1981	1976	1981	1976	1981
0 - 14 years - ans	-	-	-	-	105.0	105.3
15 - 19 " "	56.1	53.2	48.1	53.2	104.1	104.3
20 - 24 " "	28.5	31.6	34.3	35.9	99.8	100.4
25 - 29 " "	22.5	19.8	51.8	54.1	100.8	99.2
30 - 34 " "	20.2	20.8	57.7	61.1	102.2	100.4
35 - 39 " "	20.7	19.9	60.5	62.9	102.1	101.8
40 - 44 " "	20.7	19.9	64.9	68.0	103.0	101.7
45 - 49 " "	21.3	20.7	70.6	73.5	101.3	102.3
50 - 54 " "	19.5	20.8	70.8	79.4	95.4	100.0
55 - 59 " "	17.9	18.7	75.5	78.3	93.4	92.9
60 - 64 " "	18.5	17.8	81.7	80.3	92.8	89.4
65 - 69 " "	19.2	18.3	86.2	84.5	88.5	86.1
70 - 74 " "	21.1	19.6	91.3	87.4	82.6	79.9
75 - 79 " "	23.0	21.6	101.7	93.9	70.9	71.6
80 - 84 " "	26.5	23.1	120.2	100.3	63.0	58.7
85 - 89 " "	31.4	25.9	120.0	95.0	58.5	50.7
90 years and over - ans et plus	35.8	29.7	115.4	92.3	54.3	45.4
<b>15 years and over - ans et plus</b>	<b>22.2</b>	<b>20.8</b>	<b>64.9</b>	<b>68.2</b>	<b>97.3</b>	<b>96.4</b>

Source: Tables 1 and 6, before rounding to the nearest hundred.

Source: Tableaux 1 et 6, avant l'arrondissement à la centaine près.

TABLE 9. Percentage Distribution of Population 15 Years and Over, by Sex and Marital Status, Canada and Provinces, June 1, 1976 and 1981

TABLEAU 9. Répartition en pourcentage de la population de 15 ans et plus selon le sexe et l'état matrimonial, Canada et provinces, 1<sup>er</sup> juin 1976 et 1981

Sex and province	Total	Single	Married	Widowed	Divorced
Sexe et province		Célibataires	Marié(e)s	Veuf(ve)s	Divorcé(e)s
<b>1976</b>					
<b>Male - Hommes</b>					
Newfoundland - Terre-Neuve	100.0	33.4	63.8	2.3	0.5
Prince Edward Island - Île-du-Prince-Édouard	100.0	34.4	62.0	2.8	0.8
Nova Scotia - Nouvelle-Écosse	100.0	32.6	63.5	2.6	1.3
New Brunswick - Nouveau-Brunswick	100.0	32.3	64.2	2.5	1.0
Québec	100.0	33.5	63.2	2.2	1.1
Ontario	100.0	29.8	66.6	2.3	1.4
Manitoba	100.0	31.1	65.0	2.5	1.4
Saskatchewan	100.0	31.9	64.5	2.6	1.1
Alberta	100.0	31.9	64.2	1.9	2.1
British Columbia - Colombie-Britannique	100.0	29.6	65.7	2.3	2.4
Yukon and Northwest Territories - Yukon et Territoires du Nord-Ouest	100.0	37.3	58.9	1.8	1.9
<b>Canada</b>	<b>100.0</b>	<b>31.4</b>	<b>64.9</b>	<b>2.3</b>	<b>1.4</b>
<b>Female - Femmes</b>					
Newfoundland - Terre-Neuve	100.0	25.5	65.2	8.6	0.7
Prince Edward Island - Île-du-Prince-Édouard	100.0	26.1	61.1	11.8	1.0
Nova Scotia - Nouvelle-Écosse	100.0	24.7	62.3	11.2	1.8
New Brunswick - Nouveau-Brunswick	100.0	24.9	63.6	10.2	1.3
Québec	100.0	28.5	60.9	8.8	1.7
Ontario	100.0	23.1	64.4	10.4	2.2
Manitoba	100.0	23.5	63.2	11.3	2.0
Saskatchewan	100.0	22.1	65.0	11.6	1.4
Alberta	100.0	22.9	65.5	8.6	3.0
British Columbia - Colombie-Britannique	100.0	21.7	64.8	10.3	3.2
Yukon and Northwest Territories - Yukon et Territoires du Nord-Ouest	100.0	27.3	66.8	4.3	1.7
<b>Canada</b>	<b>100.0</b>	<b>24.6</b>	<b>63.5</b>	<b>9.9</b>	<b>2.1</b>
<b>1981</b>					
<b>Male - Hommes</b>					
Newfoundland - Terre-Neuve	100.0	33.3	63.6	2.3	0.8
Prince Edward Island - Île-du-Prince-Édouard	100.0	34.0	62.2	2.5	1.3
Nova Scotia - Nouvelle-Écosse	100.0	32.1	63.2	2.5	2.2
New Brunswick - Nouveau-Brunswick	100.0	32.1	64.0	2.3	1.6
Québec	100.0	33.0	62.7	2.1	2.2
Ontario	100.0	30.0	65.8	2.2	2.0
Manitoba	100.0	31.0	64.6	2.4	1.9
Saskatchewan	100.0	31.4	64.6	2.3	1.7
Alberta	100.0	32.9	62.7	1.6	2.9
British Columbia - Colombie-Britannique	100.0	29.3	65.4	2.2	3.0
Yukon and Northwest Territories - Yukon et Territoires du Nord-Ouest	100.0	36.7	58.9	1.9	2.4
<b>Canada</b>	<b>100.0</b>	<b>31.3</b>	<b>64.3</b>	<b>2.2</b>	<b>2.2</b>
<b>Female - Femmes</b>					
Newfoundland - Terre-Neuve	100.0	26.4	63.5	8.9	1.2
Prince Edward Island - Île-du-Prince-Édouard	100.0	26.1	60.4	11.7	1.8
Nova Scotia - Nouvelle-Écosse	100.0	24.9	60.9	11.3	2.8
New Brunswick - Nouveau-Brunswick	100.0	25.2	62.3	10.4	2.1
Québec	100.0	27.6	60.0	9.3	3.1
Ontario	100.0	23.6	63.0	10.5	3.0
Manitoba	100.0	23.8	62.0	11.5	2.7
Saskatchewan	100.0	22.2	64.3	11.5	2.0
Alberta	100.0	23.2	65.1	7.9	3.8
British Columbia - Colombie-Britannique	100.0	21.6	64.1	10.1	4.2
Yukon and Northwest Territories - Yukon et Territoires du Nord-Ouest	100.0	28.4	65.0	4.3	2.3
<b>Canada</b>	<b>100.0</b>	<b>24.5</b>	<b>62.4</b>	<b>10.0</b>	<b>3.1</b>

Note: Percentages have been rounded individually.

Nota: Les pourcentages ont été arrondis individuellement.

Source: Tables 1 and 6, before rounding to the nearest hundred.

Source: Tableaux 1 et 6, avant l'arrondissement à la centaine près.

## REFERENCES

Estimates for intercensal periods prior to 1976 have been published in the following publications:

**1971-1976.** Revised Annual Estimates of Population by Marital Status, Age and Sex for Canada and the Provinces, 1971-1976, Catalogue No. 91-519, July 1979.

**1966 to 1971.** Population Estimates by Marital Status, Age and Sex for Canada and Provinces, 1972, Catalogue No. 91-203, published in June 1974.

**1961 to 1966.** Population Estimates by Marital Status, Age and Sex for Canada and Provinces, 1967, Catalogue No. 91-203, published in June 1969.

**1941 to 1951.** Population Estimates by Marital Status, Age and Sex for Canada and Provinces, 1952, Catalogue No. 6003-504, published in April 1954.

**1931 to 1941.** Estimated Population of Canada and Provinces, by Marital Status and Sex, 1931-1945, Catalogue No. 7-9010, published in 1947.

### Unpublished data

1956 to 1961 - Available on request.

1951 to 1956 - Available on request.

Reference publications providing information on the methods used to produce the intercensal estimates:

**Population by sex and age.** Revised Annual Estimates of the Population by Sex and Age for Canada and the Provinces, 1971-1976, Statistics Canada, Catalogue No. 91-518, March 1979 (first issue).

**Population by sex and age.** Intercensal Annual Estimates of the Population by Sex and Age for Canada and the Provinces, 1976-1981, Statistics Canada, Catalogue No. 91-518, September 1983 (second issue).

Reference publications on definitions and measures of reliability of census figures.

**1971 Census.** Introduction to Volume I (Part 4), Population, 1971 Census of Canada, Statistics Canada, Catalogue No. 92-729, 1976.

## RÉFÉRENCES

Les estimations intercensitaires des périodes antérieures à celle de 1976 sont parues dans les publications suivantes:

**1971-1976.** Révision des estimations annuelles de la population suivant l'état matrimonial, l'âge et le sexe, Canada et provinces, 1971-1976 n° 91-519 au catalogue, juillet 1979.

**1966 à 1971.** Estimations de la population suivant l'état matrimonial, l'âge et le sexe, Canada et provinces, 1972, n° 91-203 au catalogue, parue en juin 1974.

**1961 à 1966.** Estimations de la population suivant l'état matrimonial, l'âge et le sexe, Canada et provinces, 1967, n° 91-203 au catalogue, parue en juin 1969.

**1941 à 1951.** Estimations de la population selon l'état matrimonial, l'âge et le sexe, Canada et provinces, 1952, n° 6003-504 au catalogue, parue en avril 1954.

**1931 à 1941.** Population estimative du Canada et des provinces, selon le sexe et l'état conjugal, 1931-1945, n° 7-9010 au catalogue, parue en 1947.

### Données non publiées

1956 à 1961 - Disponibles sur demande.

1951 à 1956 - Disponibles sur demande.

Publications de référence portant sur les méthodologies utilisées pour produire les estimations intercensitaires:

**Population selon le sexe et l'âge.** Révision des estimations annuelles de la population selon le sexe et l'âge, Canada et provinces, 1971-1976, Statistique Canada, n° 91-518 au catalogue, mars 1979 (première édition).

**Population selon le sexe et l'âge.** Estimations intercensitaires annuelles de la population selon le sexe et l'âge, Canada et provinces, 1976-1981, Statistique Canada, n° 91-518 au catalogue, septembre 1983 (deuxième édition).

Publications de référence portant sur les définitions et les mesures de fiabilité des chiffres des recensements:

**Recensement de 1971.** Introduction au volume I (partie 4), Population, Recensement du Canada de 1971, Statistique Canada, n° 92-729 au catalogue, 1976.

**1976 Census.** Marital Status by Age Group, Population, 1976 Census of Canada, Statistics Canada, Catalogue No. 92-825, 1978.

**1981 Census.** Age, Sex and Marital Status, Population, 1981 Census of Canada, Statistics Canada, Catalogue No. 92-901, 1982.

**Recensement de 1976.** État matrimonial par groupe d'âge, Population, Recensement du Canada de 1976, Statistique Canada, n° 92-825 au catalogue, 1978.

**Recensement de 1981.** Âge, sexe et état matrimonial, Population, Recensement du Canada de 1981, Statistique Canada, n° 92-901 au catalogue, 1982.

**PUBLICATIONS ON POPULATION ESTIMATES AND PROJECTIONS**

**PUBLICATIONS PORTANT SUR LES ESTIMATIONS ET LES PROJECTIONS DÉMOGRAPHIQUES**

**Estimates**

**Estimations**

**Catalogue**

**Catalogue**

- 91-001 Quarterly Estimates of Population for Canada and Provinces, Q., Bil.
- 91-201 Estimates of Population for Canada and the Provinces, A., Bil.
- 91-202 Estimates of Population by Sex and Age for Canada and the Provinces, A., Bil.
- 91-203 Estimates of Population by Marital Status, Age and Sex for Canada and the Provinces, A., Bil.
- 91-204 Estimates of Families for Canada and the Provinces, A., Bil.
- 91-206 Estimates of Population for Census Divisions, A., Bil.
- 91-207 Estimates of Population for the Census Metropolitan Areas of Canada, A., Bil.
- 91-208 International and Interprovincial Migration in Canada, A., Bil.
- 91-512 Revised Annual Estimates of Population by Sex and Age Group, Canada and the Provinces, 1921-1971, O., Bil.
- 91-513 Revised Estimates of Population for Counties and Census Divisions, 1967 to 1970, O., Bil.
- 91-518 Revised Annual Estimates of Population, by Sex and Age for Canada and the Provinces, 1971-1976, O., Bil. (first issue)
- 91-518 Intercensal Annual Estimates of Population, by Sex and Age for Canada and the Provinces, 1976-1981, O., Bil. (second issue)
- 91-519 Revised Annual Estimates of Population by Marital Status, Age and Sex for Canada and the Provinces, 1971-1976, O., Bil. (first issue)
- 91-519 Intercensal Annual Estimates of Population by Marital Status, Age and Sex for Canada and the Provinces, 1976-1981, O., Bil. (second issue)
- 91-521 Revised Annual Estimates of Population for Census Divisions, 1971-1976, O., Bil. (first issue)
- 91-521 Intercensal Annual Estimates of Population for Census Divisions, 1976-1981, O., Bil. (second issue)

- 91-001 Estimations trimestrielles de la population du Canada et des provinces, T., Bil.
- 91-201 Estimations de la population du Canada et des provinces, A., Bil.
- 91-202 Estimations de la population selon le sexe et l'âge, Canada et provinces, A., Bil.
- 91-203 Estimations de la population suivant l'état matrimonial, l'âge et le sexe, Canada et provinces, A., Bil.
- 91-204 Estimations des familles pour le Canada et les provinces, A., Bil.
- 91-206 Estimations de la population par division de recensement, A., Bil.
- 91-207 Estimations de la population des régions métropolitaines de recensement du Canada, A., Bil.
- 91-208 Les migrations internationales et interprovinciales au Canada, A., Bil.
- 91-512 Révision des estimations annuelles de la population par sexe et par groupe d'âges, Canada et provinces, 1921-1971, HS., Bil.
- 91-513 Estimations révisées de la population par comté et par division de recensement, 1967 à 1970, HS., Bil.
- 91-518 Révision des estimations annuelles de la population selon le sexe et l'âge, Canada et provinces, 1971-1976, HS., Bil. (première édition)
- 91-518 Estimations intercensitaires annuelles de la population selon le sexe et l'âge, Canada et provinces, 1976-1981, HS., Bil. (deuxième édition)
- 91-519 Révision des estimations annuelles de la population suivant l'état matrimonial, l'âge et le sexe, Canada et provinces, 1971-1976, HS., Bil. (première édition)
- 91-519 Estimations intercensitaires annuelles de la population suivant l'état matrimonial, l'âge et le sexe, Canada et provinces, 1976-1981, HS., Bil. (deuxième édition)
- 91-521 Estimations annuelles révisées de la population des divisions de recensement, 1971-1976, HS., Bil. (première édition)
- 91-521 Estimations intercensitaires annuelles de la population des divisions de recensement, 1976-1981, HS., Bil. (deuxième édition)

**Projections**

**Projections**

- 91-516 Technical Report on Population Projections for Canada and the Provinces, 1972-2001, O., Bil.
- 91-517 Household and Family Projections for Canada and the Provinces to 2001, O., Bil.

- 91-516 Rapport technique sur les projections démographiques pour le Canada et les provinces, 1972-2001, HS., Bil.
- 91-517 Projections des ménages et des familles pour le Canada et les provinces jusqu'en 2001, HS., Bil.

**Projections - Concluded**

- 91-520 Population Projections for Canada and the Provinces, 1976-2001, O., Bil.  
91-522 Household and Family Projections 1976 to 2001, Canada, Provinces and Territories, O., Bil.

Q. - Quarterly A. - Annual O. - Occasional  
Bil. - Bilingual

**Nota Bene**

The publications Catalogue No. 91-201, 91-202, 91-203, 91-206, 91-207 and 91-208 will be discontinued and replaced by the two following publications: **Postcensal Annual Estimates of Population by Marital Status, Age, Sex and Components of Growth for Canada and the Provinces** Catalogue No. 91-210, 96 pages, and **Postcensal Annual Estimates of Population for Census Divisions and Census Metropolitan Areas (Regression Method)** Catalogue No. 91-211, 32 pages.

**Projections - fin**

- 91-520 Projections démographiques pour le Canada et les provinces 1976-2001, HS., Bil.  
91-522 Projections des ménages et des familles 1976 à 2001, Canada, provinces et Territoires, HS., Bil.

T. - Trimestriel A. - Annuel HS. - Hors série  
Bil. - Bilingue

**Nota Bene**

Les publications portant les numéros de catalogue 91-201, 91-202, 91-203, 91-206, 91-207 et 91-208 seront discontinuées et remplacées par les deux publications suivantes: **Estimations postcensitaires annuelles de la population suivant l'état matrimonial, l'âge, le sexe et composantes de l'accroissement, Canada et provinces**, n<sup>o</sup> 91-210 au catalogue, 96 pages, et **Estimations postcensitaires annuelles des divisions et régions métropolitaines de recensement (méthode de régression)**, n<sup>o</sup> 91-211 au catalogue, 32 pages.









