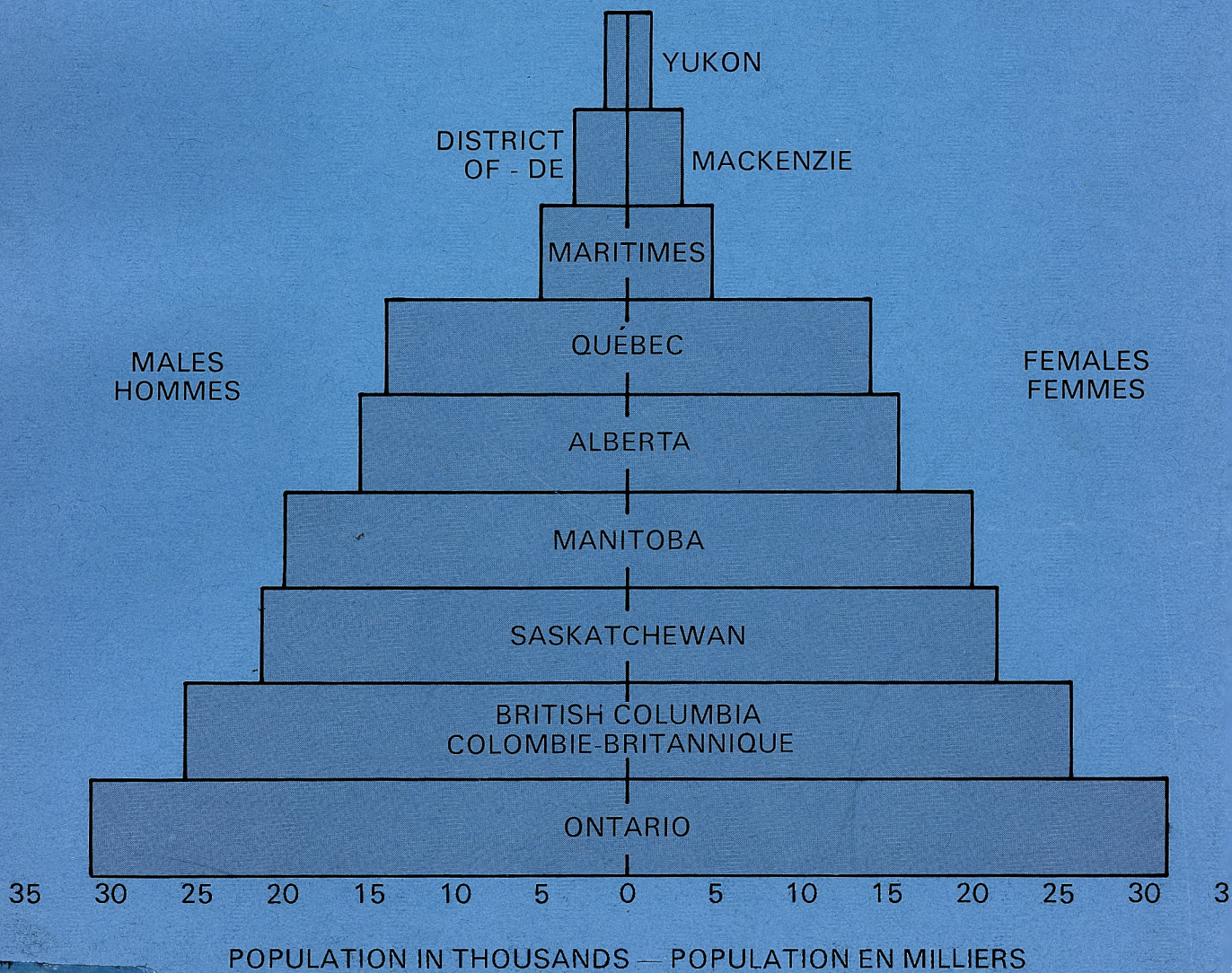


Registered Indian population by sex and residence 1975

Population indienne inscrite selon le sexe et la résidence 1975

Indian and
Northern Affairs
Affaires indiennes
et du Nord



E78.C2
C3352
1975

Registered Indian
population by sex
and residence
for bands,
districts, regions
and Canada
December 31, 1975

Population indienne
inscrite selon
le sexe et
la résidence
(bandes, districts,
régions et Canada)
le 31 décembre 1975

Program Statistics Division,
Management Co-ordination Branch,
Indian and Eskimo Affairs Program,
Department of Indian Affairs and
Northern Development,
August, 1976

Division de la statistique du Programme,
Direction de la coordination de la gestion,
Programme des Affaires indiennes et
esquimaudes,
Ministère des Affaires indiennes et du
Nord canadien,
Août 1976



TABLE OF CONTENTS
-
TABLEAU DE MATIÈRES

Introduction..... v

Definitions of Types of Residence -

Les définitions: types de résidence..... ix

Tables - Tableaux

Registered Indian Population by Type of Residence for Regions
and Canada, 1975

Population indienne inscrite selon la résidence, les régions
et Canada 1975..... 1

Registered Indian Population by Sex and Type of Residence for
Bands, District and Regions, 1975:

Population indienne inscrite selon le sexe et la résidence,
bandes, districts et régions 1975:

Region - Région

Maritimes - Maritimes.....	3
Quebec - Québec.....	9
Ontario - Ontario.....	17
Manitoba - Manitoba.....	37
Saskatchewan - Saskatchewan.....	45
Alberta - Alberta.....	57
British Columbia - Colombie-Britannique.....	65
Mackenzie - Mackenzie.....	91
Yukon - Yukon.....	93

REGISTERED INDIAN POPULATION BY SEX AND RESIDENCE
FOR BANDS, DISTRICTS, REGIONS AND CANADA, DECEMBER 31, 1975

INTRODUCTION

The 1975 computer-outputted statistical report showing registered Indian population for bands, districts, regions and Canada contains a number of changes from the annual report of 1974. In order to assist the reader in locating the data more easily for each district or band, the districts are ordered alphabetically within each region and the bands are ordered alphabetically within each district. The band number also is included beside each band name.

Any administrative changes to the bands or districts occurring in 1975 appear in footnotes located at the end of the tabular section for the related region.

The symbols used in the statistical tables are TOT for total population, M for male population and F for female population.

The full definitions for the type of residence are described below; abridged definitions and the corresponding code numbers are shown on each page of the statistical report.

The reader should note that the On Reserve type of residence is expanded to include registered Indian band members who are (1) living on reserves administered by their own band, and (2) living on reserves administered by other bands. The same applies to the registered Indian band members who are: (3) living on crown land settlements administered by their own band, (4) living on crown land settlements administered by other bands, and (5) living on crown land which is

not administered by any band. An example of the last type of residence could be an area of crown land, shared by several Indian bands, which has not been set aside specifically for the use of a particular band. Finally, those band members who are not living on reserve or on crown land as defined above are coded as (6) Off Reserve.

As a result of the new residence definitions, the 1975 On Reserve population, namely the sum of (1) the population living on the reserves of their own band and (2) the population living on reserves of other bands, will not be historically comparable to the "on reserve" population figures prior to 1974. The same holds true for the 1975 On Crown Land and Off Reserve populations. However, the new residence definitions provide a significant improvement to the quality of the residence data since they are more precise than the old definitions.

POPULATION INDIENNE INSCRITE SELON LE SEXE ET LA RÉSIDENCE
(BANDES, DISTRICTS, RÉGIONS ET CANADA) AU 31 DÉCEMBRE 1975

INTRODUCTION

Le rapport statistique mécanographique de 1975 sur la population indienne inscrite (bandes, districts, régions et Canada) comporte un certain nombre de modifications par rapport aux relevés annuels de 1974. Afin d'aider le lecteur à repérer plus facilement chaque district ou bande, les districts sont disposés par ordre alphabétique à l'intérieur de chaque région, et les bandes sont également disposées par ordre alphabétique à l'intérieur de chaque district. Le numéro de la bande apparaît à côté du nom de chaque bande.

Tous les changements administratifs survenus dans le cas des bandes et des districts au cours de 1975, sont indiqués dans les notes qui accompagnent les tableaux statistiques de chaque région.

Dans les tableaux statistiques, le symbole TOT représente la population entière, M la population masculine et F la population féminine.

Les types de résidence sont décrits en détail ci-après. Les descriptions en abrégé et les numéros de code correspondants apparaissent sur chaque page du rapport statistique.

Le lecteur devra noter que le type de résidence Dans une réserve comprend les membres inscrits de bandes indiennes qui (1) résident dans des réserves administrées par leur propre bande et ceux qui (2) résident dans des réserves administrées par d'autres bandes. Il en est de même pour les membres inscrits de bandes indiennes qui habitent dans

des agglomérations sises Sur une terre de la Couronne. La catégorie Sur une terre de la Couronne comprend les membres de bandes qui (3) habitent dans des agglomérations sises sur une terre de la Couronne administrée par leur propre bande, ceux qui (4) habitent dans des agglomérations sises sur une terre de la Couronne administrée par d'autres bandes et ceux qui (5) habitent dans des agglomérations sises sur une terre de la Couronne qui n'est pas administrée par aucune bande. Un exemple de ce dernier type de résidence serait une zone de terre de la Couronne partagée entre plusieurs bandes indiennes et qui n'a pas été prévue pour l'usage d'une bande particulière. En dernier lieu, les membres de bandes qui n'habitent pas dans les réserves ni sur une terre de la Couronne sont codés (6), c'est-à-dire, habitant Hors d'une réserve.

A la suite de ces nouvelles définitions de types de résidence, la population Dans une réserve pour 1975, c'est-à-dire la somme de (1) - la population d'une réserve administrée par la bande - et (2) - la population d'une réserve administrée par d'autres bandes -, ne sera pas comparable historiquement aux chiffres de population dans les réserves avant de 1974. Il en est de même pour la population Sur une terre de la Couronne pour 1975 et pour la population Hors d'une réserve pour 1975. Toutefois, les nouvelles définitions améliorent sensiblement les données concernant la résidence, puisqu'elles offrent plus de précision que les anciennes définitions.

DEFINITIONS OF TYPES OF RESIDENCE, 1975

LES DÉFINITIONS: TYPES DE RÉSIDENCE 1975

- (1) On Reserve (Own Band) - Dans une réserve (Propre bande).

Registered Indian band members who are residing on reserve administered by their own Indian band-Lorsque les membres d'une bande indienne résident dans une réserve administrée par cette bande.

- (2) On Reserve (Other Band) - Dans une réserve (Autre bande).

Registered Indian band members who are residing on reserves administered by other Indian bands-Lorsque les membres d'une bande indienne résident dans une réserve administrée par une autre bande.

- (3) On Crown Land (Own Band) - Sur une terre de la Couronne (Propre bande).

Registered Indian band members who are residing on crown land settlements administered by their own band-Lorsque les membres d'une bande indienne résident dans une agglomération sise sur une terre de la Couronne administrée par cette bande.

- (4) On Crown Land (Other Band) - Sur une terre de la Couronne (Autre bande).


Registered Indian band members who are residing on crown land settlements administered by other Indian bands-Lorsque les membres d'une band indienne résident dans une agglomération sise sur une terre de la Couronne administrée par une autre bande.

- (5) On Crown Land (No Band) - Sur une terre de la Couronne
(Aucune bande).

Registered Indian band members who are residing on crown land not administered by an Indian band-Lorsque les membres d'une bande indienne résident dans une agglomération sise sur une terre de la Couronne non administrée par une bande.

- (6) Off Reserve - Hors d'une réserve


Registered Indian band members who are not residing either on reserve or on crown land-Lorsque les membres d'une bande indienne ne résident ni sur une terre de la Couronne ni dans une réserve.



REGISTERED INDIAN POPULATION BY TYPE OF RESIDENCE FOR REGIONS AND CANADA, DECEMBER 31, 1975
 POPULATION INDIENNE INSCRITE SELON LA RÉSIDENCE, RÉGIONS ET CANADA 31 DÉCEMBRE 1975

Region - Région	Number of Bands - Nombre de bandes	Total Population - Population totale	On Reserve ¹ - Dans une réserve (1)			On Crown Land ¹ - Sur une terre de la Couronne (1)				Off Reserve - Hors d'une réserve
			Own Band - Propre band	Other Band - Autre bande	Total	Own Band - Propre band	Other Band - Autre bande	No Band - Aucune bande	Total	
Maritimes.....	29	10,705	7,663	125	7,788	11	47	8	66	2,851
Quebec-Québec.....	39	29,014	18,334	37	18,371	4,889	56	288	5,233	5,410
Ontario.....	112	63,249	37,629	246	37,875	3,930	230	918	5,078	20,296
Manitoba.....	55	41,187	27,879	391	28,270	2,132	110	839	3,081	9,836
Saskatchewan.....	68	42,506	28,371	226	28,597	1,027	390	48	1,465	12,444
Alberta.....	41	33,403	24,278	270	24,548	1,353	37	473	1,863	6,992
British Columbia - Columbia-Britannique.....	192	52,280	32,045	1,015	33,060	232	557	11	800	18,420
District of-de Mackenzie.....	16	7,245	5	229	234	1,721	92	4,760	6,573	438
Yukon.....	14	3,173	86	6	92	2,317	225	-	2,542	539
Canada.....	566	282,762	176,290	2,545	178,835	17,612	1,744	7,345	26,701	77,226

¹ See page ix for 1975 definitions of types of residence - (1) voir page ix: types de résidence.



REGISTERED INDIAN POPULATION BY SEX AND RESIDENCE -31/12/75- POPULATION INDIENNE INSCRITE SELON LE SEXE ET LA
 FOR BANDS DISTRICTS REGIONS AND CANADA ***** RESIDENCE, BANDS, DISTRICTS, REGIONS ET CANADA

-REGION 1
 MARITIME REGION
 REGION DES MARITIMES
 -MARITIME REGIONAL
 HEADQUARTERS (201)
 -ADMINISTRATION REGIONALE
 DES MARITIMES (201)

RESIDENCE - 1 -ON A RESERVE (OWN BAND) -DANS UNE RESERVE (PROPRE BANDE)
 CODE - 2 -ON A RESERVE (OTHER BAND) -DANS UNE RESERVE (AUTRE BANDE)
 LEGEND - 3 -ON CROWN LAND (OWN BAND) -SUR UNE TERRE DE LA COURONNE (PROPRE BANDE)
 - 4 -ON CROWN LAND (OTHER BAND) -SUR UNE TERRE DE LA COURONNE (AUTRE BANDE)
 - 5 -ON CROWN LAND (NO BAND) -SUR UNE TERRE DE LA COURONNE (AUCUNE BANDE)
 - 6 -OFF RESERVE -HORS D'UNE RESERVE

BAND BANDE	SEX SEXE	TOTAL	*** ON-DANS **** *** RESERVE ****		TOTAL 1+2	***** ON CROWN LAND ***** SUR UNE TERRE DE LA COURONNE			TOTAL 3+4+5	OFF-HORS RESERVE 6
			1	2		3	4	5		
ABEGWEIT (201-03)	TOT	170	114	2	116			8	8	46
	M	89	65	1	66			4	4	19
	F	81	49	1	50			4	4	27
LENNOX ISLAND (201-02)	TOT	291	177	1	178					113
	M	134	87	1	88					46
	F	157	90		90					67

DISTRICT DISTRICT	SEX SEXE	TOTAL	1	2	TOTAL 1+2	3	4	5	TOTAL 3+4+5	6
MARITIME REGIONAL HEADQUARTERS (201) ADMINISTRATION REGIONALE DES MARITIMES (201)	TOT	461	291	3	294			8	8	159
	M	223	152	2	154			4	4	65
	F	238	139	1	140			4	4	94

REGISTERED INDIAN POPULATION BY SEX AND RESIDENCE -31/12/75- POPULATION INDIENNE INSCRITE SELON LE SEXE ET LA
 FOR BANDS DISTRICTS REGIONS AND CANADA ***** RESIDENCE, BANDES, DISTRICTS, REGIONS ET CANADA

-REGION 1
 MARITIME REGION
 REGION DES MARITIMES
 -NEW BRUNSWICK DISTRICT (271)
 -DISTRICT DU NOUVEAU
 BRUNSWICK (271)

RESIDENCE - 1 -ON A RESERVE (OWN BAND) -DANS UNE RESERVE (PROPRE BANDE)
 CCCE - 2 -ON A RESERVE (OTHER BAND) -DANS UNE RESERVE (AUTRE BANDE)
 LEGEND - 3 -CN CROWN LAND (OWN BAND) -SUR UNE TERRE DE LA COURONNE (PROPRE BANDE)
 - 4 -CN CROWN LAND (OTHER BAND) -SUR UNE TERRE DE LA COURONNE (AUTRE BANDE)
 - 5 -ON CROWN LAND (NO BAND) -SUR UNE TERRE DE LA COURONNE (AUCUNE BANDE)
 - 6 -CFF RESERVE -HORS D'UNE RESERVE

BAND BANDE	SEX SEXE	TOTAL	*** CN-DANS *** RESERVE	**** ****	TOTAL 1+2	***** ON CROWN LAND SUR UNE TERRE DE LA COURONNE	***** 5	TOTAL 3+4+5	CFF-HCRS RESERVE 6
			1	2		3	4		
BIG CCVE (271-02)	TOT	1,223	1,029	3	1,032				191
	M	612	534		534				78
	F	611	495	3	498				113
BUCTOUCHE (271-04)	TOT	17	2	1	3				14
	M	10		1	1				9
	F	7	2		2				5
BURNT CHURCH (271-05)	TOT	736	606	21	627		7	7	102
	M	383	320	12	332		3	3	48
	F	353	286	9	295		4	4	54
EDMUNDSTON (271-15)	TOT	82	67		67				15
	M	45	37		37				8
	F	37	30		30				7
EEL GRDUND (271-06)	TOT	353	238	14	252		2	2	99
	M	183	124	11	135		1	1	47
	F	170	114	3	117		1	1	52
EEL RIVER (271-13)	TOT	243	161	1	162				81
	M	132	95		95				37
	F	111	66	1	67				44
FORT FOLLY (271-07)	TOT	34	9		9				25
	M	18	5		5				13
	F	16	4		4				12
INDIAN ISLAND (271-08)	TOT	72	46		46				26
	M	36	23		23				13
	F	36	23		23				13
KINGSCLEAR (271-03)	TOT	320	211	8	219		6	6	95
	M	155	105	6	111		3	3	41
	F	165	106	2	108		3	3	54
CROMCCTC (271-11)	TOT	129	88	2	90		1	1	38
	M	63	49		49		1	1	13
	F	66	39	2	41				25
PABINEAU (271-09)	TOT	59	45		45				14
	M	30	25		25				5
	F	29	20		20				9
RED BANK (271-10)	TOT	244	206	5	211		8	8	25
	M	127	109	2	111		4	4	12
	F	117	97	3	100		4	4	13

REGISTERED INDIAN POPULATION BY SEX AND RESIDENCE -31/12/75- POPULATION INDIENNE INSCRITE SELON LE SEXE ET LA
 FOR BANDS DISTRICTS REGIONS AND CANADA ***** RESIDENCE, BANDES, DISTRICTS, REGIONS ET CANADA

-REGION 1
 MARITIME REGION
 REGION DES MARITIMES
 -NEW BRUNSWICK DISTRICT (271)
 -DISTRICT DU NOUVEAU
 BRUNSWICK (271)

RESIDENCE - 1 -DN A RESERVE (OWN BAND) -DANS UNE RESERVE (PROPRE BANDE)
 CODE - 2 -CN A RESERVE (OTHER BAND) -DANS UNE RESERVE (AUTRE BANDE)
 LEGEND - 3 -CN CROWN LAND (OWN BAND) -SUR UNE TERRE DE LA COURONNE (PROPRE BANDE)
 - 4 -CN CROWN LAND (OTHER BAND) -SUR UNE TERRE DE LA COURONNE (AUTRE BANDE)
 - 5 -DN CROWN LAND (NO BAND) -SUR UNE TERRE DE LA COURONNE (AUCUNE BANDE)
 - 6 -CFF RESERVE -HORS D'UNE RESERVE

BAND BANDE	SEX SEXE	TOTAL	*** ON-DANS *** RESERVE 1	**** **** 2	TOTAL 1+2	***** ON CROWN LAND ***** SUR UNE TERRE DE LA COURONNE 3	4	5	TOTAL 3+4+5	CFF-HCRS RESERVE 6
SAINT MARY'S (271-12)	TOT	446	319	2	321		4		4	121
	M	237	170	1	171		3		3	63
	F	209	149	1	150		1		1	58
TCBIQUE (271-16)	TOT	730	515		515					215
	M	370	276		276					94
	F	360	239		239					121
WGDSTOCK (271-14)	TOT	280	136	3	139					141
	M	136	71	1	72					64
	F	144	65	2	67					77
GENERAL LIST/LISTE GENERALE (271-50)	TOT	24								24
	M	10								10
	F	14								14

DISTRICT
 DISTRICT


NEW BRUNSWICK DISTRICT (271)	TOT	4,992	3,678	60	3,738		28		28	1,226
DISTRICT DU NOUVEAU BRUNSWICK (271)	M	2,547	1,943	34	1,977		15		15	555
	F	2,445	1,735	26	1,761		13		13	671

REGISTERED INDIAN POPULATION BY SEX AND RESIDENCE -31/12/75- POPULATION INDIENNE INSCRITE SELON LE SEXE ET LA
 FOR BANDS DISTRICTS REGIONS AND CANADA ***** RESIDENCE, BANDES, DISTRICTS, REGIONS ET CANADA

-REGION 1
 MARITIME REGION
 REGION DES MARITIMES
 -NOVA SCOTIA DISTRICT (274)
 -DISTRICT DE
 LA NOUVELLE-ECOSSE (274)

RESIDENCE - 1 -ON A RESERVE (OWN BAND) -DANS UNE RESERVE (PROPRE BANDE)
 CODE - 2 -ON A RESERVE (OTHER BAND)-DANS UNE RESERVE (AUTRE BANDE)
 LEGEND - 3 -CN CROWN LAND (OWN BAND) -SUR UNE TERRE DE LA COURONNE (PROPRE BANDE)
 - 4 -CN CROWN LAND (OTHER BAND) -SUR UNE TERRE DE LA COURONNE (AUTRE BANDE)
 - 5 -ON CROWN LAND (NO BAND) -SUR UNE TERRE DE LA COURONNE (AUCUNE BANDE)
 - 6 -CFF RESERVE -HORS D'UNE RESERVE

BAND BANDE	SEX SEXE	TOTAL	*** ON-DANS **** *** RESERVE ****		TOTAL 1+2	***** ON CROWN LAND ***** SUR UNE TERRE DE LA COURONNE			TOTAL 3+4+5	CFF-HCRS RESERVE 6
			1	2		3	4	5		
ACADIA (274-08)	TOT	331	41	7	48					283
	M	182	22	6	28					154
	F	149	19	1	20					129
AFTON (274-07)	TOT	238	151	14	165					73
	M	107	71	2	73					34
	F	131	80	12	92					39
ANNAPOLIS VALLEY (274-05)	TOT	161	91		91		4		4	66
	M	87	47		47		2		2	38
	F	74	44		44		2		2	28
BEAR RIVER (274-06)	TOT	112	43		43					69
	M	62	20		20					42
	F	50	23		23					27
CHAPEL ISLAND (274-11)	TOT	212	159		159		1		1	52
	M	107	86		86					21
	F	105	73		73		1		1	31
ESKASCOMI (274-09)	TOT	1,557	1,344	7	1,351		10		10	196
	M	773	680	4	684		3		3	86
	F	784	664	3	667		7		7	110
PICTOU LANDING (274-04)	TOT	265	179	5	184					81
	M	140	93	2	95					45
	F	125	86	3	89					36
SHUBENACADIE (274-02)	TOT	941	593	7	600		10		10	331
	M	467	307	3	310		7		7	150
	F	474	286	4	290		3		3	181
SYDNEY (274-12)	TOT	387	287	3	290		1	1	2	95
	M	194	143	1	144			1	1	49
	F	193	144	2	146		1		1	46
TRURC (274-03)	TOT	380	236	6	242			1	1	137
	M	181	121	4	125			1	1	55
	F	199	115	2	117					82
WAGMATCCEK (274-13)	TOT	303	240	7	247			2	2	54
	M	157	132	3	135			1	1	21
	F	146	108	4	112			1	1	33
WHYCCCOMAGH (274-14)	TOT	365	330	6	336					29
	M	190	170	5	175					15
	F	175	160	1	161					14



REGISTERED INDIAN POPULATION BY SEX AND RESIDENCE -31/12/75- POPULATION INDIENNE INSCRITE SELON LE SEXE ET LA
 FOR BANDS DISTRICTS REGIONS AND CANADA ***** RESIDENCE, BANDES, DISTRICTS, REGIONS ET CANADA

-REGION 2
 QUEBEC
 RESIDENCE - 1 -ON A RESERVE (OWN BAND) -DANS UNE RESERVE (PROPRE BANDE)
 CCE - 2 -ON A RESERVE (OTHER BAND) -DANS UNE RESERVE (AUTRE BANDE)
 LEGEND - 3 -CN CROWN LAND (CWN BAND) -SUR UNE TERRE DE LA COURONNE (PROPRE BANDE)
 - 4 -CN CROWN LAND (OTHER BAND) -SUR UNE TERRE DE LA COURONNE (AUTRE BANDE)
 - 5 -ON CROWN LAND (NO BAND) -SUR UNE TERRE DE LA COURONNE (AUCUNE BANDE)
 - 6 -OFF RESERVE -HORS D'UNE RESERVE

-ABITIBI DISTRICT (371)
 -DISTRICT DE L'ABITIBI (371)

BAND BANDE	SEX SEXE	TOTAL	*** CN-DANS *** RESERVE 1	**** **** 2	TOTAL 1+2	***** ON CROWN LAND ***** SUR UNE TERRE DE LA COURONNE 3	4	5	TOTAL 3+4+5	CFF-HCRS RESERVE 6
ABITIBI DOMINION (371-03)	TOT	369	234		234	22	20		42	93
	M	186	117		117	14	11		25	44
	F	183	117		117	8	9		17	49
EASTMAIN (371-15)	TOT	301		3	3	262	2		264	34
	M	152		3	3	133	1		134	15
	F	149				129	1		130	19
FORT GEORGE (371-16)	TOT	1,559	2		2	1,484	1		1,485	72
	M	772				731			732	40
	F	787	2		2	753	1		753	32
GRAND LAC VICTORIA (371-23)	TOT	216	25		25	171			171	20
	M	105	14		14	80			80	11
	F	111	11		11	91			91	9
KIPAWA (371-27)	TOT	204	16		16	103			103	85
	M	107	9		9	56			56	42
	F	97	7		7	47			47	43
LAC SIMON (371-24)	TOT	454	265		265	25			25	164
	M	225	123		123	10			10	92
	F	229	142		142	15			15	72
LONG POINT (371-29)	TOT	299	3		3	216			216	80
	M	159	2		2	120			120	37
	F	140	1		1	96			96	43
MISTASSINI 1 (371-05)	TOT	1,783	1,426	9	1,435	104	5		109	239
	M	875	699	5	704	53	3		56	115
	F	908	727	4	731	51	2		53	124
NEMASKA (371-18)	TOT	50				49			49	1
	M	29				28			28	1
	F	21				21			21	
OLD FACTORY (371-19)	TOT	641				537			537	104
	M	324				273			273	51
	F	317				264			264	53
RUPERT HOUSE (371-21)	TOT	1,019		2	2	791		201	992	25
	M	549		2	2	409		121	530	17
	F	470				382		80	462	8
TIMISKAMING (371-25)	TOT	407	245		245	57	5		62	100
	M	212	132		132	28	2		30	50
	F	195	113		113	29	3		32	50

REGISTERED INDIAN POPULATION BY SEX AND RESIDENCE -31/12/75- POPULATION INDIENNE INSCRITE SELON LE SEXE ET LA
 FOR BANDS DISTRICTS REGIONS AND CANADA ***** RESIDENCE, BANDES, DISTRICTS, REGIONS ET CANADA

-REGION 2
 QUEBEC

RESIDENCE - 1 -ON A RESERVE (OWN BAND) -DANS UNE RESERVE (PROPRE BANDE)
 CODE - 2 -ON A RESERVE (OTHER BAND)-DANS UNE RESERVE (AUTRE BANDE)
 LEGEND - 3 -ON CROWN LAND (OWN BAND) -SUR UNE TERRE DE LA COURONNE (PROPRE BANDE)
 - 4 -ON CROWN LAND (OTHER BAND)-SUR UNE TERRE DE LA COURONNE (AUTRE BANDE)
 - 5 -ON CROWN LAND (NO BAND) -SUR UNE TERRE DE LA COURONNE (AUCUNE BANDE)
 - 6 -OFF RESERVE -HORS D'UNE RESERVE

-ABITIBI DISTRICT (371)
 -DISTRICT DE L'ABITIBI (371)

BAND BANDE	SEX SEXE	TOTAL	*** ON-OANS **** *** RESEKVE ****		TOTAL 1+2	***** ON CROWN LAND ***** SUR UNE TERRE DE LA COURONNE			TOTAL 3+4+5	OFF-HCRS RESERVE 6
			1	2		3	4	5		
WASWANAPI	TOT	738	78		78	394	10		404	256
(371-11)	M	375	40		40	203	6		209	126
	F	363	38		38	191	4		195	130
WOLF LAKE	TOT	27				26			26	1
(371-30)	M	12				12			12	
	F	15				14			14	1

DISTRICT DISTRICT	TOT	8,067	2,294	14	2,308	4,241	43	201	4,485	1,274
ABITIBI DISTRICT (371)	M	4,082	1,136	10	1,146	2,150	24	121	2,295	641
DISTRICT DE L'ABITIBI (371)	F	3,985	1,158	4	1,162	2,091	19	80	2,190	633

REGISTERED INDIAN POPULATION BY SEX AND RESIDENCE -31/12/75- POPULATION INDIENNE INSCRITE SELON LE SEXE ET LA
 FOR BANDS DISTRICTS REGIONS AND CANADA ***** RESIDENCE, BANDES, DISTRICTS, REGIONS ET CANADA

-REGION 2
 QUEBEC
 -HUDSON BAY DISTRICT (381)
 -DISTRICT DE LA BAIE
 D'HUDSON (381)

RESIDENCE - 1 -ON A RESERVE (OWN BAND) -DANS UNE RESERVE (PROPRE BANDE)
 CODE - 2 -ON A RESERVE (OTHER BAND)-DANS UNE RESERVE (AUTRE BANDE)
 LEGEND - 3 -ON CROWN LAND (OWN BAND) -SUR UNE TERRE DE LA COURONNE (PROPRE BANDE)
 - 4 -ON CROWN LAND (OTHER BAND)-SUR UNE TERRE DE LA COURONNE (AUTRE BANDE)
 - 5 -ON CROWN LAND (NO BAND) -SUR UNE TERRE DE LA COURONNE (AUCUNE BANDE)
 - 6 -OFF RESERVE -HORS D'UNE RESERVE

BAND BANDE	SEX SEXE	TOTAL	*** ON-DANS **** *** RESERVE ****		TOTAL 1+2	***** ON CROWN LAND ***** SUR UNE TERRE DE LA COURONNE			TOTAL 3+4+5	OFF-HORS RESERVE 6
			1	2		3	4	5		
GREAT WHALE RIVER (381-27)	TCT	369				362	4		366	3
	M	176				172	4		176	
	F	193				190			190	3
DISTRICT DISTRICT										
HUDSON BAY DISTRICT (381)	TCT	369				362	4		366	3
DISTRICT DE LA BAIE D'HUDSON (381)	M	176				172	4		176	
	F	193				190			190	3

REGISTERED INDIAN POPULATION BY SEX AND RESIDENCE -31/12/75- POPULATION INDIENNE INSCRITE SELON LE SEXE ET LA
 FOR BANDS DISTRICTS REGIONS AND CANADA ***** RESIDENCE, BANDES, DISTRICTS, REGIONS ET CANADA

-REGION 2
 QUEBEC

RESIDENCE - 1 -ON A RESERVE (OWN BAND) -DANS UNE RESERVE (PROPRE BANDE)
 CODE - 2 -ON A RESERVE (OTHER BAND) -DANS UNE RESERVE (AUTRE BANDE)
 LEGEND - 3 -ON CROWN LAND (OWN BAND) -SUR UNE TERRE DE LA COURONNE (PROPRE BANDE)
 - 4 -ON CROWN LAND (OTHER BAND) -SUR UNE TERRE DE LA COURONNE (AUTRE BANDE)
 - 5 -ON CROWN LAND (NO BAND) -SUR UNE TERRE DE LA COURONNE (AUCUNE BANDE)
 - 6 -OFF RESERVE -HORS D'UNE RESERVE

-MONTREAL DISTRICT (373)

-DISTRICT DE MONTREAL (373)

BAND BANDE	SEX SEXE	TOTAL	*** 1	ON-DANS RESERVE	**** 2	TOTAL 1+2	***** 3	ON CROWN LAND SUR UNE TERRE DE LA	***** 4	COURONNE 5	TOTAL 3+4+5	OFF-HCRS RESERVE 6
ABENAKI DF/DE BECANOUR (373-04)	TOT	52		28		28						24
	M	26		12		12						14
	F	26		16		16						10
BARRIERE LAKE (373-22)	TOT	271		3		3	235			1	236	32
	M	135		2		2	119				119	14
	F	136		1		1	116			1	117	18
IRCOUDIS DF/DE CAUGHNAWAGA (373-03)	TOT	4,623		3,702		3,702						1,231
	M	2,452		1,885		1,885						567
	F	2,481		1,817		1,817						664
ODANAK (373-05)	TOT	603		149		149				2	2	452
	M	286		68		68				1	1	217
	F	217		81		81				1	1	235
OKA (373-02)	TOT	856		579	6	585	1	9		28	38	233
	M	422		294	1	295	1	5		13	19	108
	F	434		285	5	290		4		15	19	125
RIVER DESERT (373-21)	TOT	1,059		718		718				3	3	338
	M	545		379		379				2	2	164
	F	514		339		339				1	1	174
GENERAL LIST/LISTE GENERALE (373-51)	TOT	1										1
	M	1										1
	F											
DISTRICT												
DISTRICT												
MONTREAL DISTRICT (373)	TOT	7,775		5,179	6	5,185	236	9		34	279	2,311
	M	3,867		2,640	1	2,641	120	5		16	141	1,085
	F	3,908		2,539	5	2,544	116	4		18	138	1,226

REGISTERED INDIAN POPULATION BY SEX AND RESIDENCE -31/12/75- POPULATION INDIENNE INSCRITE SELON LE SEXE ET LA
 FOR BANDS DISTRICTS REGIONS AND CANADA ***** RESIDENCE, BANDES, DISTRICTS, REGIONS ET CANADA

- REGION 2
 QUEBEC
- RESIDENCE - 1 -CN A RESERVE (OWN BAND) -DANS UNE RESERVE (PROPRE BANDE)
 CODE - 2 -CN A RESERVE (OTHER BAND) -DANS UNE RESERVE (AUTRE BANDE)
 LEGEND - 3 -ON CROWN LAND (OWN BAND) -SUR UNE TERRE DE LA COURONNE (PROPRE BANDE)
 - 4 -CN CROWN LAND (OTHER BAND) -SUR UNE TERRE DE LA COURONNE (AUTRE BANDE)
 - 5 -CN CROWN LAND (NO BAND) -SUR UNE TERRE DE LA COURONNE (AUCUNE BANDE)
 - 6 -OFF RESERVE -HORS C'UNE RESERVE
- POINTE BLEUE DISTRICT (377)
 -DISTRICT DE POINTE BLEUE (377)

BAND BANDE	SEX SEXE	TOTAL	*** CN-DANS **** *** RESERVE ****		TOTAL 1+2	***** ON CROWN LAND ***** SUR UNE TERRE DE LA COURONNE			TOTAL 3+4+5	OFF-HORS RESERVE 6
			1	2		3	4	5		
MANDAN (377-05)	TOT	926	902		902					24
	M	448	443		443					5
	F	478	459		459					19
MONTAGNAIS DE/CU LAC ST. JEAN (377-02)	TOT	1,663	1,260		1,260					403
	M	823	639		639					184
	F	840	621		621					219
OBEUJIWAN (377-06)	TOT	591	948		948					43
	M	511	491		491					20
	F	480	457		457					23
WEYMONTACHIE (377-C3)	TOT	551	540		540					11
	M	278	272		272					6
	F	273	268		268					5
<hr/>										
DISTRICT DISTRICT										
POINTE BLEUE DISTRICT (377)	TOT	4,131	3,650		3,650					481
DISTRICT DE POINTE BLEUE (377)	M	2,060	1,845		1,845					215
	F	2,071	1,805		1,805					266

REGISTERED INDIAN POPULATION BY SEX AND RESIDENCE -31/12/75- POPULATION INDIENNE INSCRITE SELON LE SEXE ET LA
 FOR BANDS DISTRICTS REGIONS AND CANADA ***** RESIDENCE, BANDES, DISTRICTS, REGIONS ET CANADA

-REGION 2 RESIDENCE - 1 -CN A RESERVE (OWN BAND) -DANS UNE RESERVE (PROPRE BANDE)
 QUEBEC CODE - 2 -CN A RESERVE (OTHER BAND) -DANS UNE RESERVE (AUTRE BANDE)
 LEGEND - 3 -ON CROWN LAND (OWN BAND) -SUR UNE TERRE DE LA COURONNE (PROPRE BANDE)
 - 4 -ON CROWN LAND (OTHER BAND) -SUR UNE TERRE DE LA COURONNE (AUTRE BANDE)
 -QUEBEC REGIONAL OFFICE (301) - 5 -CN CROWN LAND (NC BAND) -SUR UNE TERRE DE LA COURONNE (AUCUNE BANDE)
 -BUREAU REGIONAL - 6 -OFF RESERVE -HORS D'UNE RESERVE
 DE QUEBEC (301)

BAND BANDE	SEX SEXE	TOTAL	*** CN-DANS *** *** RESERVE ****		TOTAL 1+2	***** CN CROWN LAND ***** SUR UNE TERRE DE LA COURONNE			TOTAL 3+4+5	OFF-HORS RESERVE 6
			1	2		3	4	5		
GASPE (301-13)	TOT	153								153
	M	63								63
	F	90								90
HURONS OF/DE LORETTE (301-02)	TOT	1,160	698	1	699					461
	M	583	347	1	348					235
	F	577	351		351					226
MICMACS OF/DE MARIA (301-12)	TOT	410	271	7	278					132
	M	211	148	3	151					60
	F	199	123	4	127					72
RESTIGUICHE (301-11)	TOT	1,523	1,246	9	1,255					268
	M	764	644	8	652					112
	F	759	602	1	603					156
VIGER (301-14)	TOT	101	1		1					100
	M	45	1		1					44
	F	56								56
DISTRICT DISTRICT										
QUEBEC REGIONAL OFFICE (301)	TOT	3,347	2,216	17	2,233					1,114
	M	1,666	1,140	12	1,152					514
BUREAU REGIONAL DE QUEBEC (301)	F	1,681	1,076	5	1,081					600

REGISTERED INDIAN POPULATION BY SEX AND RESIDENCE -31/12/75- POPULATION INDIENNE INSCRITE SELON LE SEXE ET LA
 FOR BANDS DISTRICTS REGIONS AND CANADA ***** RESIDENCE, BANDES, DISTRICTS, REGIONS ET CANADA

-REGION 2
 QUEBEC

RESIDENCE - 1 -ON A RESERVE (OWN BAND) -DANS UNE RESERVE (PROPRE BANDE)
 CODE - 2 -ON A RESERVE (OTHER BAND) -DANS UNE RESERVE (AUTRE BANDE)
 LEGEND - 3 -ON CROWN LAND (OWN BAND) -SUR UNE TERRE DE LA COURONNE (PROPRE BANDE)
 - 4 -ON CROWN LAND(OTHER BAND) -SUR UNE TERRE DE LA COURONNE (AUTRE BANDE)
 - 5 -ON CROWN LAND (NO BAND) -SUR UNE TERRE DE LA COURONNE (AUCUNE BANDE)
 - 6 -OFF RESERVE -HORS D'UNE RESERVE

-SEPT ILES DISTRICT (379)

-DISTRICT DE SEPT-ILES (379)

BAND BANDE	SEX SEXE	TOTAL	*** ON-DANS	****	TOTAL	***** ON CROWN LAND *****			TOTAL	OFF-HORS RESERVE
			*** 1	**** 2		1+2	SUR UNE TERRE DE LA	DE LA		
			1	2	1+2	3	4	5	3+4+5	6
BERSIMIS (379-08)	TOT	1,775	1,698		1,698	6		53	59	18
	M	907	874		874	1		24	25	8
	F	868	824		824	5		29	34	10
MINGAN (379-04)	TOT	283	278		278					5
	M	140	139		139					1
	F	143	139		139					4
MONTAGNAIS CF/DE ESCCUMAINS (379-09)	TOT	120	102		102					18
	M	61	51		51					10
	F	59	51		51					8
MONTAGNAIS CF/DE SCHEFFERVILLE (379-10)	TOT	408	407		407					1
	M	218	217		217					1
	F	190	190		190					
NASKAPIS OF/DE SCHEFFERVILLE (379-03)	TOT	362	347		347					15
	M	188	181		181					7
	F	174	166		166					8
NATASHQUAN (379-06)	TOT	387	382		382					5
	M	186	186		186					
	F	201	196		196					5
ROMAINE (379-07)	TOT	508	503		503	1			1	4
	M	268	266		266	1			1	1
	F	240	237		237					3
SEPT-ILES (379-02)	TOT	1,379	1,276		1,276	2			2	101
	M	681	638		638					43
	F	698	638		638	2			2	58
ST. AUGUSTIN/SAINT AUGUSTIN (379-15)	TOT	94	1		1	41			41	52
	M	43				23			23	20
	F	51	1		1	18			18	32
GENERAL LIST/LISTE GENERALE (379-50)	TOT	9	1		1					8
	M	4								4
	F	5	1		1					4

REGISTERED INDIAN POPULATION BY SEX AND RESIDENCE -31/12/75- POPULATION INDIENNE INSCRITE SELON LE SEXE ET LA
 FOR BANDS DISTRICTS REGIONS AND CANADA ***** RESIDENCE, BANDES, DISTRICTS, REGIONS ET CANADA

-REGION 2
 QUEBEC

RESIDENCE - 1 -ON A RESERVE (OWN BAND) -DANS UNE RESERVE (PROPRE BANDE)
 CODE - 2 -ON A RESERVE (OTHER BAND) -DANS UNE RESERVE (AUTRE BANDE)
 LEGEND - 3 -ON CROWN LAND (OWN BAND) -SUR UNE TERRE DE LA COURONNE (PROPRE BANDE)
 - 4 -ON CROWN LAND (OTHER BAND) -SUR UNE TERRE DE LA COURONNE (AUTRE BANDE)
 - 5 -ON CROWN LAND (NC BAND) -SUR UNE TERRE DE LA COURONNE (AUCUNE BANDE)
 - 6 -OFF RESERVE -HORS D'UNE RESERVE

DISTRICT DISTRICT	SEX SEXE	TOTAL	*** ON-DANS **** *** RESERVE ****		TOTAL 1+2	***** ON CROWN LAND ***** SUR UNE TERRE DE LA COURONNE			TOTAL 3+4+5	CFF-HCRS RESERVE 6
			1	2		3	4	5		
SEPT ILES DISTRICT (379)	TOT	5,325	4,995	37	4,995	50	53	103	227	
	M	2,696	2,552	23	2,552	25	24	49	95	
DISTRICT DE SEPT-ILES (379)	F	2,629	2,443	14	2,443	25	29	54	132	


REGION REGION	TOT	18,334	37	18,371	4,889	56	288	5,233	5,410
REGION 2	M	14,547	9,313	23	9,336	2,467	33	161	2,550
QUEBEC REGION	F	14,467	9,021	14	9,035	2,422	23	127	2,860
REGION DE QUEBEC									

FOOTNOTES

¹ The Mistassini Band, Pointe Bleue District (377), was transferred to Abitibi District (371), effective April 1, 1975.

NOTA

¹ La bande de Mistassini a été transférée du district de la Pointe-Bleue (377) au district de l'Abitibi (371), le 1^{er} avril 1975.



REGISTERED INDIAN POPULATION BY SEX AND RESIDENCE -31/12/75- POPULATION INDIENNE INSCRITE SELON LE SEXE ET LA
 FOR BANDS DISTRICTS REGIONS AND CANADA ***** RESIDENCE, BANDES, DISTRICTS, REGIONS ET CANADA

-REGION 3
 ONTARIO
 -BRANTFORD DISTRICT (479)
 -DISTRICT OF BRANTFORD (479)

RESIDENCE - 1 -ON A RESERVE (OWN BAND) -DANS UNE RESERVE (PROPRE BANDE)
 CODE - 2 -ON A RESERVE (OTHER BAND) -DANS UNE RESERVE (AUTRE BANDE)
 LEGEND - 3 -ON CROWN LAND (OWN BAND) -SUR UNE TERRE DE LA COURONNE (PROPRE BANDE)
 - 4 -ON CROWN LAND (OTHER BAND) -SUR UNE TERRE DE LA COURONNE (AUTRE BANDE)
 - 5 -ON CROWN LAND (NO BAND) -SUR UNE TERRE DE LA COURONNE (AUCUNE BANDE)
 - 6 -OFF RESERVE -HORS D'UNE RESERVE

BAND BANDE	SEX SEXE	TOTAL	*** 1	ON-ONS RESERVE	**** 2	TOTAL 1+2	***** 3	ON CROWN LAND SUR UNE TERRE DE LA COURONNE	**** 4	***** 5	TOTAL 3+4+5	OFF-HORS RESERVE 6
BAY OF QUINTE MOHAWK 1 (479-06)	TOT	253		96		96						157
	M	122		40		40						82
	F	131		56		56						75
BEARFOOT ONONDAGA 1 (479-10)	TOT	269		135		135						134
	M	137		73		73						64
	F	132		62		62						70
DELEWARE 1 (479-15)	TOT	268		145		145						123
	M	132		74		74						58
	F	136		71		71						65
KONADAGA SENECA 1 (479-13)	TOT	189		94		94						95
	M	90		49		49						41
	F	99		45		45						54
LOWER CAYUGA 1 (479-12)	TOT	1,428		862		862		1			1	565
	M	714		438		438		1			1	275
	F	714		424		424						290
LOWER MOHAWK 1 (479-04)	TOT	1,535		845		845	2	8			10	680
	M	764		426		426	2	4			6	332
	F	771		419		419		4			4	348
MISSISSAUGAS OF THE CREDIT (479-02)	TOT	609		426		426	1	1			2	181
	M	312		216		216	1	1			2	54
	F	297		210		210						87
NIHARONDAGA SENECA 1 (479-14)	TOT	156		67		67						89
	M	80		35		35						45
	F	76		32		32						44
ONEIDA 1 (479-08)	TOT	831		351		351						480
	M	436		186		186						250
	F	395		165		165						230
ONONDAGA CLEAR SKY 1 (479-09)	TOT	304		171		171		1			1	132
	M	161		85		85						76
	F	143		86		86		1			1	56
TUSCARORA 1 (479-C7)	TOT	801		419	3	422						379
	M	416		227		227						189
	F	385		192	3	195						190
UPPER CAYUGA 1 (479-11)	TOT	1,168		599	1	600		4			4	564
	M	565		290		290		3			3	272
	F	603		309	1	310		1			1	292

REGISTERED INDIAN POPULATION BY SEX AND RESIDENCE -31/12/75- POPULATION INDIENNE INSCRITE SELON LE SEXE ET LA
 FOR BANDS DISTRICTS REGIONS AND CANADA ***** RESIDENCE, BANDES, DISTRICTS, REGIONS ET CANADA

-REGION 3
 ONTARIO
 -BRANTFORD DISTRICT (479)
 -DISTRICT DE BRANTFORD (479)

RESIDENCE - 1 -ON A RESERVE (OWN BAND) -DANS UNE RESERVE (PROPRE BANDE)
 CCDE - 2 -ON A RESERVE (OTHER BAND) -DANS UNE RESERVE (AUTRE BANDE)
 LEGEND - 3 -ON CROWN LAND (CWN BAND) -SUR UNE TERRE DE LA COURONNE (PROPRE BANDE)
 - 4 -ON CROWN LAND (OTHER BAND) -SUR UNE TERRE DE LA COURONNE (AUTRE BANDE)
 - 5 -ON CROWN LAND (NO BAND) -SLR UNE TERRE DE LA COURONNE (AUCUNE BANDE)
 - 6 -OFF RESERVE -HORS D'UNE RESERVE

BAND BANDE	SEX SEXE	TOTAL	*** CN-DANS *** RESERVE 1	**** 2	TOTAL 1+2	***** ON CROWN LAND SUR UNE TERRE DE LA COURONNE 3	4	5	TOTAL 3+4+5	OFF-HCRS RESERVE 6
UPPER MOHAWK ¹ (479-03)	TOT	2,113	1,182	1	1,183		16		16	914
	M	1,022	581	1	582		9		9	431
	F	1,091	601		601		7		7	483
WALKER MOHAWK ¹ (479-05)	TOT	194	105		105					89
	M	107	55		55					52
	F	87	50		50					37

DISTRICT DISTRICT	TCT	TOTAL	5,497	5	5,502	3	31		34	4,582
BRANTFORD DISTRICT (479)	M	5,058	2,775	1	2,776	3	18		21	2,261
DISTRICT DE BRANTFORD (479)	F	5,060	2,722	4	2,726		13		13	2,321

REGISTERED INDIAN POPULATION BY SEX AND RESIDENCE -31/12/75- POPULATION INDIENNE INSCRITE SELON LE SEXE ET LA
 FOR BANDS DISTRICTS REGIONS AND CANADA ***** RESIDENCE, BANDES, DISTRICTS, REGIONS ET CANADA

-REGION 3
 ONTARIO
 RESIDENCE - 1 -ON A RESERVE (OWN BAND) -DANS UNE RESERVE (PROPRE BANDE)
 CODE - 2 -ON A RESERVE (OTHER BAND) -DANS UNE RESERVE (AUTRE BANDE)
 LEGEND - 3 -ON CROWN LAND (OWN BAND) -SUR UNE TERRE DE LA COURONNE (PROPRE BANDE)
 - 4 -ON CROWN LAND (OTHER BAND) -SUR UNE TERRE DE LA COURONNE (AUTRE BANDE)
 - 5 -ON CROWN LAND (NO BAND) -SUR UNE TERRE DE LA COURONNE (AUCUNE BANDE)
 - 6 -OFF RESERVE -HORS D'UNE RESERVE

-BRUCE DISTRICT (478)
 -DISTRICT BRUCE (478)

BAND BANDE	SEX SEXE	TOTAL	*** ON-DANS **** *** RESERVE ****		TOTAL 1+2	***** ON CROWN LAND ***** SUR UNE TERRE DE LA COURONNE			TOTAL 3+4+5	OFF-HORS RESERVE 6
			1	2		3	4	5		
CAPE CROKER (478-02)	TOT	800	462	1	463		1		1	336
	M	426	254		254		1		1	171
	F	374	208	1	209					165
SAUGEEN (478-03)	TOT	780	524	6	530					250
	M	406	276	3	279					127
	F	374	248	3	251					123
DISTRICT DISTRICT										
BRUCE DISTRICT (478)	TOT	1,560	986	7	993		1		1	586
DISTRICT BRUCE (478)	M	832	530	3	533		1		1	298
	F	748	456	4	460					288

REGISTERED INDIAN POPULATION BY SEX AND RESIDENCE -31/12/75- POPULATION INDIENNE INSCRITE SELON LE SEXE ET LA
 FOR BANDS DISTRICTS REGIONS AND CANADA ***** RESIDENCE, BANDES, DISTRICTS, REGIONS ET CANADA

-REGION 3
 ONTARIO
 RESIDENCE - 1 -CN A RESERVE (OWN BAND) -DANS UNE RESERVE (PROPRE BANDE)
 CODE - 2 -CN A RESERVE (OTHER BAND) -DANS UNE RESERVE (AUTRE BANDE)
 LEGEND - 3 -CN CROWN LAND (OWN BAND) -SUR UNE TERRE DE LA COURONNE (PROPRE BANDE)
 - 4 -CN CROWN LAND (OTHER BAND) -SUR UNE TERRE DE LA COURONNE (AUTRE BANDE)
 - 5 -CN CROWN LAND (NO BAND) -SUR UNE TERRE DE LA COURONNE (AUCUNE BANDE)
 - 6 -OFF RESERVE -HORS D'UNE RESERVE

BAND BANDE	SEX SEXE	TOTAL	*** 1	CN-DANS RESERVE	**** 2	TOTAL 1+2	***** 3	ON CROWN LAND SUR UNE TERRE DE LA COURONNE	**** 4	***** 5	TOTAL 3+4+5	OFF-HORS RESERVE	**** 6
BIG GRASSY (485-18)	TOT	265	192	6	198							67	
	M	139	101	3	104							35	
	F	126	91	3	94							32	
BIG ISLAND (485-09)	TOT	190	48	6	54		5			5		131	
	M	97	28	3	31		2			2		64	
	F	93	20	3	23		3			3		67	
COUCHICHING (485-02)	TOT	651	405		405		4			4		242	
	M	346	214		214		1			1		131	
	F	305	191		191		3			3		111	
LAC LA CROIX (485-05)	TOT	195	175		175							20	
	M	110	103		103							7	
	F	85	72		72							13	
NAICATCHEWENIN (485-04)	TOT	162	140		140		1			1		21	
	M	87	75		75		1			1		11	
	F	75	65		65							10	
NICICKOUSEMENEKANING (485-06)	TOT	93	78	12	90							3	
	M	53	47	6	53								
	F	40	31	6	37							3	
RAINY RIVER (485-16)	TOT	441	230	1	231		9			9		201	
	M	223	126		126		5			5		92	
	F	218	104	1	105		4			4		109	
SABASKONG (485-19)	TOT	280	205		205		3			3		72	
	M	145	111		111		1			1		33	
	F	135	94		94		2			2		39	
SEINE RIVER (485-03)	TOT	368	246	11	257		5			5		106	
	M	180	132	1	133		3			3		44	
	F	188	114	10	124		2			2		62	
STANGECOMING (485-08)	TOT	28	2		2							26	
	M	14	1		1							13	
	F	14	1		1							13	
DISTRICT DISTRICT													
FORT FRANCES DISTRICT (485)		TOT	2,673	1,721	36	1,757	5	22		27		889	
		M	1,394	938	13	951	3	10		13		430	
DISTRICT DE FORT FRANCES (485)		F	1,279	783	23	806	2	12		14		459	

REGISTERED INDIAN POPULATION BY SEX AND RESIDENCE -31/12/75- POPULATION INDIENNE INSCRITE SELON LE SEXE ET LA
 FOR BANDS DISTRICTS REGIONS AND CANADA ***** RESIDENCE, BANDES, DISTRICTS, REGIONS ET CANADA

-REGION 3 ONTARIO
 -JAMES BAY DISTRICT (486)
 -DISTRICT DE LA BAIE JAMES (486)

RESIDENCE - 1 -ON A RESERVE (OWN BAND) -DANS UNE RESERVE (PROPRE BANDE)
 CCODE - 2 -CN A RESERVE (OTHER BAND) -DANS UNE RESERVE (AUTRE BANDE)
 LEGEND - 3 -CN CROWN LAND (OWN BAND) -SUR UNE TERRE DE LA CCURONNE (PROPRE BANDE)
 - 4 -ON CROWN LAND (OTHER BAND) -SUR UNE TERRE DE LA CCURONNE (AUTRE BANDE)
 - 5 -CN CROWN LAND (NO BAND) -SUR UNE TERRE DE LA CCURONNE (AUCUNE BANDE)
 - 6 -OFF RESERVE -HCRS D'UNE RESERVE

BAND BANDE	SEX SEXE	TOTAL	*** 1	ON-DANS RESERVE	**** 2	TOTAL 1+2	***** 3	ON CROWN LAND SUR UNE TERRE DE LA	***** 4	CCURONNE 5	TOTAL 3+4+5	OFF-HDRS RESERVE 6
ALBANY (486-02)	TOT	1,598	1,051		10	1,061	2	16			18	519
	M	817	548		6	554	1	11			12	251
	F	781	503		4	507	1	5			6	268
ATTAWAPISKAT (486-05)	TOT	1,256	670		24	694	8	2		4	14	548
	M	621	339		15	354	3	2		3	8	259
	F	635	331		9	340	5			1	6	289
MOOSE FACTORY (486-03)	TOT	1,270	848		14	862	4	1		74	79	329
	M	653	431		8	439	1	1		39	41	173
	F	617	417		6	423	3			35	38	156
NEW POST (486-04)	TOT	63	3			3						60
	M	39	3			3						36
	F	24										24
WEENUSK (486-12)	TOT	229	3		1	4	172	3			175	50
	M	124					98	2			100	24
	F	105	3		1	4	74	1			75	26

DISTRICT DISTRICT	TOT	4,416	2,575	49	2,624	186	22	78	286	1,506
JAMES BAY DISTRICT (486)	M	2,254	1,321	29	1,350	103	16	42	161	743
DISTRICT DE LA BAIE JAMES (486)	F	2,162	1,254	20	1,274	83	6	36	125	763

REGISTERED INDIAN POPULATION BY SEX AND RESIDENCE -31/12/75- POPULATION INDIENNE INSCRITE SELON LE SEXE ET LA
 FOR BANDS DISTRICTS REGIONS AND CANADA ***** RESIDENCE, BANDES, DISTRICTS, REGIONS ET CANADA

-REGION 3
 ONTARIO
 -KENCRA DISTRICT (487)
 -DISTRICT DE KENCRA (487)

RESIDENCE - 1 -CN A RESERVE (OWN BAND) -DANS UNE RESERVE (PROPRE BANDE)
 CODE - 2 -CN A RESERVE (OTHER BAND) -DANS UNE RESERVE (AUTRE BANDE)
 LEGEND - 3 -ON CROWN LAND (OWN BAND) -SUR UNE TERRE DE LA COURONNE (PROPRE BANDE)
 - 4 -ON CROWN LAND(OTHER BAND) -SUR UNE TERRE DE LA COURONNE (AUTRE BANDE)
 - 5 -CN CROWN LAND (NC BAND) -SUR UNE TERRE DE LA COURONNE (AUCUNE BANDE)
 - 6 -OFF RESERVE -HORS D'UNE RESERVE

BAND BANDE	SEX SEXE	TOTAL	*** CN-OANS *** RESERVE 1	**** **** 2	TOTAL 1+2	***** ON CROWN LAND ***** SUR UNE TERRE DE LA COURONNE 3	4	5	TOTAL 3+4+5	OFF-HORS RESERVE 6
DALLAS (487-17)	TOT	89	21		21		12		12	56
	M	49	13		13		8		8	28
	F	40	8		8		4		4	28
EAGLE LAKE (487-13)	TOT	150	98		98		11		11	41
	M	75	54		54		5		5	16
	F	75	44		44		6		6	25
GRASSY NARROWS (487-15)	TOT	551	412		412	1			1	138
	M	279	217		217					62
	F	272	195		195	1			1	76
ISLINGTON (487-11)	TOT	738	536		536		27		27	175
	M	378	286		286		9		9	83
	F	360	250		250		18		18	92
NORTHWEST ANGLE NO.33 (487-06)	TOT	177	123		123		14		14	40
	M	79	58		58		6		6	15
	F	98	65		65		8		8	25
NORTHWEST ANGLE NO.37 (487-07)	TOT	104	54		54					50
	M	50	25		25					25
	F	54	29		29					25
RAT PORTAGE (487-02)	TOT	352	238		238		5		5	109
	M	173	130		130					43
	F	179	108		108		5		5	66
SHOAL LAKE NO.39 (487-03)	TOT	218	164		164		2		2	52
	M	104	82		82		1		1	21
	F	114	82		82		1		1	31
SHOAL LAKE NO.40 (487-04)	TOT	222	210		210		5		5	7
	M	118	113		113		3		3	2
	F	104	97		97		2		2	5
WABAUSKANG (487-16)	TOT	70	4		4		7		7	59
	M	39	2		2		5		5	32
	F	31	2		2		2		2	27
WABIGOON (487-12)	TOT	137	64		64					73
	M	72	35		35					37
	F	65	29		29					36
WHITEFISH BAY (487-10)	TOT	485	403		403					82
	M	242	213		213					29
	F	243	190		190					53

REGISTERED INDIAN POPULATION BY SEX AND RESIDENCE -31/12/75- POPULATION INDIENNE INSCRITE SELON LE SEXE ET LA
 FOR BANDS DISTRICTS REGIONS AND CANADA ***** RESIDENCE, BANDES, DISTRICTS, REGIONS ET CANADA

-REGION 3
 ONTARIO

RESIDENCE - 1 -CN A RESERVE (OWN BAND) -DANS UNE RESERVE (PROPRE BANDE)
 CODE - 2 -CN A RESERVE (OTHER BAND) -DANS UNE RESERVE (AUTRE BANDE)
 LEGEND - 3 -ON CROWN LAND (OWN BAND) -SUR UNE TERRE DE LA COURONNE (PROPRE BANDE)
 - 4 -ON CROWN LAND (OTHER BAND) -SUR UNE TERRE DE LA COURONNE (AUTRE BANDE)
 - 5 -ON CROWN LAND (NC BAND) -SUR UNE TERRE DE LA COURONNE (AUCUNE BANDE)
 - 6 -OFF RESERVE -HORS D'UNE RESERVE

DISTRICT DISTRICT	SEX SEXE	TOTAL	*** CN-DANS **** *** RESERVE ****		TOTAL 1+2	***** CN CROWN LAND ***** SUR UNE TERRE DE LA COURONNE			TOTAL 3+4+5	OFF-HORS RESERVE 6
			1	2		3	4	5		
KENORA DISTRICT (487)	TOT	3,293	2,327		2,327	1	83		84	882
	M	1,658	1,228		1,228		37		37	393
DISTRICT DE KENORA (487)	F	1,635	1,099		1,099	1	46		47	489

REGISTERED INDIAN POPULATION BY SEX AND RESIDENCE -31/12/75- POPULATION INDIENNE INSCRITE SELON LE SEXE ET LA
 FOR BANDS DISTRICTS REGIONS AND CANADA ***** RESIDENCE, BANDES, DISTRICTS, REGIONS ET CANADA

-REGION 3 ONTARIO
 -KINGSTON DISTRICT (481)
 -DISTRICT DE KINGSTON (481)

RESIDENCE - 1 -CN A RESERVE (OWN BAND) -DANS UNE RESERVE (PROPRE BANDE)
 CCDE - 2 -CN A RESERVE (OTHER BAND) -DANS UNE RESERVE (AUTRE BANDE)
 LEGEND - 3 -CN CROWN LAND (CWN BAND) -SUR UNE TERRE DE LA CCURONNE (PROPRE BANDE)
 - 4 -CN CROWN LAND (OTHER BAND) -SUR UNE TERRE DE LA CCURONNE (AUTRE BANDE)
 - 5 -CN CROWN LAND (NC BAND) -SUR UNE TERRE DE LA CCURONNE (AUCUNE BANDE)
 - 6 -OFF RESERVE -HCRS D'UNE RESERVE

BAND BANDE	SEX SEXE	TOTAL	*** CN-DANS *** *** RESERVE ****		TOTAL 1+2	***** ON CROWN LAND ***** SUR UNE TERRE DE LA CCURONNE			TOTAL 3+4+5	OFF-HORS RESERVE 6
			1	2		3	4	5		
ALDERVILLE (481-03)	TOT	226	124		124					102
	M	119	70		70					49
	F	107	54		54					53
CURVE LAKE (481-04)	TOT	700	460		460	1		15	16	224
	M	343	246		246			7	7	90
	F	357	214		214	1		8	9	134
GOLDEN LAKE (481-06)	TOT	510	245		245		3		3	262
	M	267	145		145		1		1	121
	F	243	100		100		2		2	141
HIAWATHA (481-05)	TOT	128	81		81		1		1	46
	M	62	38		38					24
	F	66	43		43		1		1	22
IROQUOIS OF ST. REGIS (481-02)	TOT	3,264	3,236	30	3,266					118
	M	1,653	1,591	12	1,603					50
	F	1,731	1,645	18	1,663					68
MOHAWKS OF THE BAY OF QUINTE (481-07)	TOT	2,409	1,229		1,229					1,180
	M	1,175	619		619					556
	F	1,234	610		610					624
GENERAL LIST/LISTE GENERALE (481-50)	TOT	3	3		3					
	M	2	2		2					
	F	1	1		1					
DISTRICT DISTRICT										
KINGSTON DISTRICT (481)	TOT	7,360	5,378	30	5,408	1	4	15	20	1,932
	M	3,621	2,711	12	2,723		1	7	8	890
DISTRICT DE KINGSTON (481)	F	3,739	2,667	18	2,685	1	3	8	12	1,042

REGISTERED INDIAN POPULATION BY SEX AND RESIDENCE -31/12/75- POPULATION INDIENNE INSCRITE SELON LE SEXE ET LA
 FOR BANOS DISTRICTS REGIONS AND CANADA ***** RESIDENCE, BANDES, DISTRICTS, REGIONS ET CANADA

-REGION 3
 -ONTARIO

RESIDENCE - 1 -ON A RESERVE (OWN BAND) -DANS UNE RESERVE (PROPRE BANDE)
 CODE - 2 -ON A RESERVE (OTHER BAND)-DANS UNE RESERVE (AUTRE BANDE)
 LEGEND - 3 -ON CROWN LAND (OWN BAND) -SUR UNE TERRE DE LA COURONNE (PROPRE BANDE)
 - 4 -ON CROWN LAND (OTHER BAND) -SUR UNE TERRE DE LA COURONNE (AUTRE BANDE)
 - 5 -ON CROWN LAND (NO BAND) -SUR UNE TERRE DE LA COURONNE (AUCUNE BANDE)
 - 6 -OFF RESERVE -HORS D'UNE RESERVE

-LAKEHEAD DISTRICT (492)

-DISTRICT DE LAKEHEAD (492)

BAND BANDE	SEX SEXE	TOTAL	*** ON-DANS *** RESERVE *****		TOTAL 1+2	***** ON CROWN LAND ***** SUR UNE TERRE DE LA COURONNE			TOTAL 3+4+5	OFF-HORS RESERVE 6
			1	2		3	4	5		
FCRT WILLIAM (492-04)	TOT	464	342		342					122
	M	235	181		181					54
	F	229	161		161					68
GULL BAY (492-02)	TOT	383	294	3	297	1			1	85
	M	212	169	1	170	1			1	41
	F	171	125	2	127					44
LAC DES MILLE LACS (492-03)	TOT	82								82
	M	38								38
	F	44								44
NIPIGON (492-05)	TOT	58				2		42	44	14
	M	31				2		22	24	7
	F	27						20	20	7
PAYS PLAT (492-06)	TOT	69	60		60					9
	M	36	32		32					4
	F	33	28		28					5
PIC HERON BAY (492-07)	TOT	372	296		296	2		2	4	72
	M	193	158		158	1		1	2	33
	F	179	138		138	1		1	2	39
PIC ROBERT (492-16)	TOT	237	246	1	247	3		11	14	76
	M	179	132		132	2		7	9	38
	F	158	114	1	115	1		4	5	38
RED ROCK (492-08)	TOT	315	121	6	127	28			28	160
	M	163	67	3	70	18			18	75
	F	152	54	3	57	10			10	85
ROCKY BAY (492-18)	TOT	222	151		151					71
	M	108	74		74					34
	F	114	77		77					37
SANDPOINT (492-17)	TOT	33	6	3	9					24
	M	16	2	1	3					13
	F	17	4	2	6					11
WHITESAND (492-05)	TOT	299				66		55	121	178
	M	148				31		27	58	90
	F	151				35		28	63	88

REGISTERED INDIAN POPULATION BY SEX AND RESIDENCE -31/12/75- POPULATION INDIENNE INSCRITE SELON LE SEXE ET LA
 FOR BANDS DISTRICTS REGIONS AND CANADA ***** RESIDENCE, BANDES, DISTRICTS, REGIONS ET CANADA

-REGION 3
 ONTARIO

RESIDENCE - 1 -ON A RESERVE (OWN BAND) -DANS UNE RESERVE (PROPRE BANDE)
 CODE - 2 -ON A RESERVE (OTHER BAND) -DANS UNE RESERVE (AUTRE BANDE)
 LEGEND - 3 -ON CROWN LAND (OWN BAND) -SUR UNE TERRE DE LA COURONNE (PROPRE BANDE)
 - 4 -ON CROWN LAND (OTHER BAND) -SUR UNE TERRE DE LA COURONNE (AUTRE BANDE)
 - 5 -ON CROWN LAND (NC BAND) -SUR UNE TERRE DE LA COURONNE (AUCUNE BANDE)
 - 6 -OFF RESERVE -HORS D'UNE RESERVE

DISTRICT DISTRICT	SEX SEXE	TOTAL	*** ON-DANS **** *** RESERVE ****		TOTAL 1+2	***** ON CROWN LAND ***** SUR UNE TERRE DE LA COURONNE			TOTAL 3+4+5	OFF-HORS RESERVE 6
			1	2		3	4	5		
LAKEHEAD DISTRICT (492)	TOT	2,634	1,516	13	1,529	102		110	212	893
	M	1,359	815	5	820	55		57	112	427
DISTRICT DE LAKEHEAD (492)	F	1,275	701	8	709	47		53	100	466

REGISTERED INDIAN POPULATION BY SEX AND RESIDENCE -31/12/75- POPULATION INDIENNE INSCRITE SELON LE SEXE ET LA
 FOR BANDS DISTRICTS REGIONS AND CANADA ***** RESIDENCE, BANDES, DISTRICTS, REGIONS ET CANADA

-REGION 3
 ONTARIO

RESIDENCE - 1 -CN A RESERVE (OWN BAND) -DANS UNE RESERVE (PROPRE BANDE)
 CODE - 2 -CN A RESERVE (OTHER BAND) -DANS UNE RESERVE (AUTRE BANDE)
 LEGEND - 3 -CN CROWN LAND (OWN BAND) -SUR UNE TERRE DE LA COURONNE (PROPRE BANDE)
 - 4 -CN CROWN LAND (OTHER BAND) -SUR UNE TERRE DE LA COURONNE (AUTRE BANDE)
 - 5 -ON CROWN LAND (NO BAND) -SUR UNE TERRE DE LA COURONNE (AUCUNE BANDE)
 - 6 -OFF RESERVE -HORS D'UNE RESERVE

-LONDON DISTRICT (471)

-DISTRICT DE LONDON (471)

BAND BANDE	SEX SEXE	TOTAL	*** ON-OANS *** RESERVE	**** 2	TOTAL 1+2	***** ON CROWN LAND ***** SUR UNE TERRE DE LA COURONNE	3	4	5	TOTAL 3+4+5	OFF-HCRS RESERVE 6
CALDWELL (471-06)	TOT	78	2		2						76
	M	38	1		1						37
	F	40	1		1						39
CHIPPEWAS KETTLE & STONY POINT (471-08)	TOT	829	653		653						176
	M	434	352		352						82
	F	395	301		301						94
CHIPPEWAS OF SARNIA (471-09)	TOT	727	510		510		3			3	214
	M	365	264		264		1			1	100
	F	362	246		246		2			2	114
CHIPPEWAS OF THE THAMES (471-02)	TOT	1,009	548		548		11			11	450
	M	500	283		283		6			6	211
	F	509	265		265		5			5	239
MORAVIAN OF THE THAMES (471-05)	TOT	465	347		347		15			15	103
	M	239	186		186		5			5	48
	F	226	161		161		10			10	55
MUNCEYS OF THE THAMES (471-03)	TOT	206	85		85	1	2			3	118
	M	106	47		47	1	1			2	57
	F	100	38		38		1			1	61
CNEIDAS OF THE THAMES (471-04)	TOT	2,236	1,099	4	1,103		1			1	1,132
	M	1,115	572	3	575						540
	F	1,121	527	1	528		1			1	592
WALPOLE ISLAND (471-07)	TOT	1,704	1,336		1,336		3			3	365
	M	901	727		727		1			1	173
	F	803	609		609		2			2	192
DISTRICT											
DISTRICT											
LONDON DISTRICT (471)	TOT	7,254	4,580	4	4,584	1	35			36	2,634
	M	3,698	2,432	3	2,435	1	14			15	1,248
	F	3,556	2,148	1	2,149		21			21	1,386

REGISTERED INDIAN POPULATION BY SEX AND RESIDENCE -31/12/75- POPULATION INDIENNE INSCRITE SELON LE SEXE ET LA
 FCN BANDS DISTRICTS REGIONS AND CANADA ***** RESIDENCE, BANDES, DISTRICTS, REGIONS ET CANADA

-REGION 3
 ONTARIO
 RESIDENCE - 1 -ON A RESERVE (OWN BAND) -DANS UNE RESERVE (PROPRE BANDE)
 CCCE - 2 -ON A RESERVE (OTHER BAND) -DANS UNE RESERVE (AUTRE BANDE)
 LEGEND - 3 -CN CROWN LAND (CWN BAND) -SUR UNE TERRE DE LA COURONNE (PROPRE BANDE)
 - 4 -CN CROWN LAND (OTHER BAND) -SUR UNE TERRE DE LA COURONNE (AUTRE BANDE)
 - 5 -ON CROWN LAND (NO BAND) -SUR UNE TERRE DE LA COURONNE (AUCUNE BANDE)
 - 6 -CFF RESERVE -HORS D'UNE RESERVE

-MANITOULIN ISLAND
 DISTRICT (488)
 -DISTRICT DE L'ISLE
 MANITOULIN (488)

BAND BANDE	SEX SEXE	TOTAL	*** CN-DANS **** ** RESERVE ****		TOTAL 1+2	***** ON CROWN LAND ***** SUR UNE TERRE DE LA COURONNE			TOTAL 3+4+5	CFF-HCRS RESERVE 6
			1	2		3	4	5		
CCCKBURN ISLAND (488-03)	TOT M F	33 18 15	1 1	10 5 5	11 6 5				22 12 10	
MAGNETTAWAN (488-12)	TOT M F	3 2 1							3 2 1	
SHEGUIANDAH (488-07)	TOT M F	104 51 53	73 41 32		73 41 32				31 10 21	
SHESHEGWANING (488-04)	TOT M F	160 69 91	87 42 45		87 42 45	9 3 6		9 3 6	64 24 40	
SPANISH RIVER NO.3 (488-11)	TOT M F	12 7 5		1 1	1 1				11 6 5	
SUCKER CREEK (488-06)	TOT M F	211 98 113	149 80 69	7 1 6	156 81 75				55 17 38	
WEST BAY (488-05)	TOT M F	908 467 441	563 303 260	5 2 3	568 305 263	6 3 3		6 3 3	334 159 175	
WIKWEMIKONG (488-09)	TOT M F	3,017 1,468 1,549	2,157 1,073 1,084	3 2 1	2,160 1,075 1,085				857 393 464	
DISTRICT DISTRICT										
MANITOULIN ISLAND DISTRICT (488) DISTRICT DE L'ISLE MANITOULIN (488)	TOT M F	4,448 2,180 2,268	3,030 1,540 1,490	26 11 15	3,056 1,551 1,505	15 6 9		15 6 9	1,377 623 754	

REGISTERED INDIAN POPULATION BY SEX AND RESIDENCE -31/12/75- POPULATION INDIENNE INSCRITE SELON LE SEXE ET LA
 FOR BANDS DISTRICTS REGIONS AND CANADA ***** RESIDENCE, BANDES, DISTRICTS, REGIONS ET CANADA

-REGION 3
 ONTARIO

RESIDENCE - 1 -ON A RESERVE (OWN BAND) -DANS UNE RESERVE (PROPRE BANDE)
 CODE - 2 -ON A RESERVE (OTHER BAND)-DANS UNE RESERVE (AUTRE BANDE)
 LEGEND - 3 -ON CRDWN LAND (CWN BAND) -SUR UNE TERRE DE LA COURONNE (PROPRE BANDE)
 - 4 -ON CRDWN LAND (OTHER BAND)-SUR UNE TERRE DE LA COURONNE (AUTRE BANDE)
 - 5 -ON CROWN LAND (NO BAND) -SUR UNE TERRE DE LA COURONNE (AUCUNE BANDE)
 - 6 -OFF RESERVE -HORS D'UNE RESERVE

-NAKINA DISTRICT (489)

-DISTRICT DE NAKINA (489)

BAND BANDE	SEX SEXE	TOTAL	*** ON-DANS ***** *** RESERVE *****		TOTAL 1+2	***** ON CROWN LAND ***** SUR UNE TERRE DE LA COURONNE			TOTAL 3+4+5	OFF-HORS RESERVE 6
			1	2		3	4	5		
CONSTANCE LAKE (489-02)	TOT	574	414	6	420			57	57	97
	M	293	211		211			29	29	53
	F	281	203	6	209			28	28	44
FORT HOPE (489-03)	TOT	1,744	599		599	619		384	1,003	142
	M	903	295		295	321		213	534	74
	F	841	304		304	298		171	469	68
LDNG LAKE NO.58 (489-05)	TOT	656	386		386	6		116	122	148
	M	343	207		207	2		63	65	71
	F	313	179		179	4		53	57	77
LCNG LAKE NO.77 (489-06)	TOT	321	75	8	83	6		125	131	107
	M	174	44	6	50	1		62	63	61
	F	147	31	2	33	5		63	68	46
MARTIN FALLS (489-04)	TOT	237	116	34	150			33	33	54
	M	127	67	18	85			17	17	25
	F	110	49	16	65			16	16	29
DISTRICT										
DISTRICT										
NAKINA DISTRICT (489)	TOT	3,532	1,590	48	1,638	631		715	1,346	548
	M	1,840	824	24	848	324		384	708	284
DISTRICT DE NAKINA (489)	F	1,692	766	24	790	307		331	638	264

REGISTERED INDIAN POPULATION BY SEX AND RESIDENCE -31/12/75- POPULATION INDIENNE INSCRITE SELON LE SEXE ET LA
 FOR BANDS DISTRICTS REGIONS AND CANADA ***** RESIDENCE, BANDES, DISTRICTS, REGIONS ET CANADA

-REGION 3
 ONTARIO

RESIDENCE - 1 -ON A RESERVE (OWN BAND) -DANS UNE RESERVE (PROPRE BANDE)
 CODE - 2 -DN A RESERVE (OTHER BAND)-DANS UNE RESERVE (AUTRE BANDE)
 LEGEND - 3 -ON CROWN LAND (OWN BAND) -SUR UNE TERRE DE LA COURONNE (PROPRE BANDE)
 - 4 -ON CROWN LAND (OTHER BAND) -SUR UNE TERRE DE LA COURONNE (AUTRE BANDE)
 - 5 -ON CRDWN LAND (NO BAND) -SUR UNE TERRE DE LA COURONNE (AUCUNE BANDE)
 - 6 -OFF RESERVE -HORS D'UNE RESERVE

-SAULT STE MARIE DISTRICT (493)

-DISTRICT DU SAULT STE MARIE
 (493)

BAND BANDE	SEX SEXE	TOTAL	*** DN-DANS **** ** RESERVE ****		TOTAL 1+2	***** ON CROWN LAND ***** SUR UNE TERRE DE LA COURONNE			TOTAL 3+4+5	OFF-HORS RESERVE 6
			1	2		3	4	5		
BATCHEWANA	TOT	423	272		272					151
(493-03)	M	228	153		153					75
	F	195	119		119					76
GARDEN RIVER	TOT	695	586	5	591					104
(493-02)	M	352	308	1	309					43
	F	343	278	4	282					61
MICHIPICOTEN	TOT	64	40		40					24
(493-05)	M	34	22		22					12
	F	30	18		18					12
MISSISSAUGA	TOT	314	266	1	267	1			1	46
(493-08)	M	151	127	1	128					23
	F	163	139		139	1			1	23
SERPENT RIVER	TOT	346	164		164		4		4	178
(493-07)	M	165	84		84		2		2	79
	F	181	80		80		2		2	99
SPANISH RIVER NO.1	TOT	889	651		651		4		4	234
(493-04)	M	450	344		344		2		2	104
	F	439	307		307		2		2	130
SPANISH RIVER NO.2	TOT	99	66		66					33
(493-09)	M	50	35		35					15
	F	49	31		31					18
THESSALON	TOT	104	52		52					52
(493-06)	M	47	28		28					19
	F	57	24		24					33
DISTRICT DISTRICT										
SAULT STE MARIE DISTRICT (493)	TOT	2,534	2,097	6	2,103	1	8		9	822
	M	1,477	1,101	2	1,103		4		4	370
DISTRICT DU SAULT STE MARIE (493)	F	1,457	996	4	1,000	1	4		5	452

REGISTERED INDIAN POPULATION BY SEX AND RESIDENCE -31/12/75- POPULATION INDIENNE INSCRITE SELON LE SEXE ET LA
 FOR BANDS DISTRICTS REGIONS AND CANADA ***** RESIDENCE, BANDES, DISTRICTS, REGIONS ET CANADA

-REGION 3
 ONTARIO

RES(CEACE - 1 -CN A RESERVE (OWN BAND) -DANS UNE RESERVE (PROPRE BANDE)
 CODE - 2 -CN A RESERVE (OTHER BAND) -DANS UNE RESERVE (AUTRE BANDE)
 LEGEND - 3 -ON CROWN LAND (OWN BAND) -SUR UNE TERRE DE LA COURONNE (PROPRE BANDE)
 - 4 -ON CROWN LAND(OTHER BAND) -SUR UNE TERRE DE LA COURONNE (AUTRE BANDE)
 - 5 -CN CROWN LAND (NC BAND) -SUR UNE TERRE DE LA COURONNE (AUCUNE BANDE)
 - 6 -OFF RESERVE -HCRS D'UNE RESERVE

-SIOUX LOOKOUT DISTRICT (494)

-DISTRICT DE SICUX
 LOOKOUT (494)

BAND BANDE	SEX SEXE	TOTAL	*** CN-DANS **** *** RESERVE ****		TOTAL 1+2	***** ON CRCWN LAND ***** SUR UNE TERRE DE LA COURONNE			TOTAL 3+4+5	OFF-HORS RESERVE 6
			1	2		3	4	5		
CARIBOU LAKE (494-04)	TOT M F	458 210 248	391 180 211		391 180 211	31 14 17			31 14 17	36 16 20
CAT LAKE (494-16)	TOT M F	224 121 103	213 117 96		213 117 96	1 1 1			1 1 1	10 4 6
DEER LAKE (494-11)	TOT M F	1,770 889 881	1,081 539 542	2 2	1,083 539 544	538 280 258	8 4 4		546 284 262	141 66 75
FCRT SEVERN (494-15)	TOT M F	251 116 135	5 2 3		5 2 3	228 106 122	1 1		229 107 122	17 7 10
LAC SEUL (494-05)	TOT M F	1,237 659 578	388 215 173	5 1 4	393 216 177	33 19 14	1 1		34 20 14	810 423 387
OSNABURGH (494-03)	TOT M F	830 410 420	538 264 274	2 2	540 264 276	3 1 2		3 1 2	3 1 2	287 145 142
PIKANGIKUM (494-08)	TOT M F	977 514 463	690 353 337		690 353 337	227 131 96			227 131 96	60 30 30
TROUT LAKE (494-02)	TOT M F	2,365 1,170 1,195	231 119 112		231 119 112	1,913 940 973	2 2		1,915 940 975	219 111 108
----- DISTRICT DISTRICT -----										
SICUX LOOKOUT DISTRICT (494)	TOT	8,112	3,537	9	3,546	2,974	12		2,986	1,580
DISTRICT DE SICUX LOOKOUT (494)	M	4,089	1,789	1	1,790	1,491	6		1,497	802
	F	4,023	1,748	8	1,756	1,483	6		1,489	778

REGISTERED INDIAN POPULATION BY SEX AND RESIDENCE -31/12/75- POPULATION INDIENNE INSCRITE SELON LE SEXE ET LA
FOR BANCS DISTRICTS REGIONS AND CANADA ***** RESIDENCE, BANDES, DISTRICTS, REGIONS ET CANADA

-REGION 3
ONTARIO

RESIDENCE - 1 -ON A RESERVE (OWN BAND) -DANS UNE RESERVE (PROPRE BANDE)
CODE - 2 -ON A RESERVE (OTHER BAND) -DANS UNE RESERVE (AUTRE BANDE)
LEGEND - 3 -CN CROWN LAND (CWN BAND) -SUR UNE TERRE DE LA COURONNE (PROPRE BANDE)
- 4 -ON CROWN LAND (OTHER BAND) -SUR UNE TERRE DE LA COURONNE (AUTRE BANDE)
- 5 -ON CROWN LAND (NO BAND) -SUR UNE TERRE DE LA COURONNE (AUCUNE BANDE)
- 6 -CFF RESERVE -HORS D'UNE RESERVE

-SUDBURY DISTRICT (411)

-DISTRICT DE SUDBURY (411)

BAND BANDE	SEX SEXE	TOTAL	*** CN-DANS *** RESERVE 1	**** **** 2	TOTAL 1+2	***** ON CROWN LAND ***** SUR UNE TERRE DE LA COURONNE 3 4 5	TOTAL 3+4+5	CFF-HCRS RESERVE 6
ABITIBI ONTARIO (411-20)	TOT	63	1		1			62
	M	43	1		1			42
	F	20						20
BRUNSWICK HOUSE (411-14)	TOT	204	93		93			111
	M	107	49		49			58
	F	97	44		44			53
CHAPLEAU CREE (411-05)	TOT	38						38
	M	27						27
	F	11						11
CHAPLEAU OJIBWAY (411-15)	TOT	21	21		21			
	M	10	10		10			
	F	11	11		11			
DOKIS (411-02)	TOT	247	125		125			122
	M	132	72		72			60
	F	115	53		53			62
FLYING POST (411-13)	TOT	28		1	1			27
	M	18		1	1			17
	F	10						10
HENVEY INLET (411-18)	TOT	183	91		91			92
	M	81	46		46			35
	F	102	45		45			57
MATACHEWAN (411-03)	TOT	130	38	1	39			91
	M	64	20		20			44
	F	66	18	1	19			47
MATTAGAMI (411-12)	TOT	150	95		95			55
	M	76	52		52			24
	F	74	43		43			31
MICHIPICOTEN (411-09)	TOT	97						97
	M	48						48
	F	49						49
MISSANABIE CREE (411-07)	TOT	64	1		1			63
	M	31	1		1			30
	F	33						33
MISSISSAUGA (411-11)	TOT	6						6
	M	3						3
	F	3						3

REGISTERED INDIAN POPULATION BY SEX AND RESIDENCE -31/12/75- POPULATION INDIENNE INSCRITE SELON LE SEXE ET LA
 FCR BANCS DISTRICTS REGIONS AND CANADA ***** RESIDENCE, BANDES, DISTRICTS, REGIONS ET CANADA

-REGION 3
 ONTARIO

RESIDENCE - 1 -ON A RESERVE (OWN BAND) -DANS UNE RESERVE (PROPRE BANDE)
 CCDE - 2 -CN A RESERVE (OTHER BAND)-DANS UNE RESERVE (AUTRE BANDE)
 LEGEND - 3 -CN CROWN LAND (CWN BAND) -SUR UNE TERRE DE LA CCURONNE (PROPRE BANDE)
 - 4 -ON CROWN LAND (OTHER BAND) -SUR UNE TERRE DE LA CCURONNE (AUTRE BANDE)
 - 5 -CN CROWN LAND (NO BAND) -SUR UNE TERRE DE LA CCURONNE (AUCUNE BANDE)
 - 6 -OFF RESERVE -HCRS D'UNE RESERVE

DISTRICT DISTRICT	SEX SEXE	TOTAL	*** CN-DANS *** RESERVE 1	**** **** 2	TOTAL 1+2	***** ON CROWN LAND ***** SUR UNE TERRE DE LA CCURONNE 3	4	5	TOTAL 3+4+5	OFF-HORS RESERVE 6
SUDBURY DISTRICT (411)	TOT	2,594	1,386	3	1,389	3			3	1,202
	M	1,343	730	2	732	2			2	609
DISTRICT DE SUDBURY (411)	F	1,251	656	1	657	1			1	593


REGION REGION	TOT	63,249	37,629	246	37,875	3,930	230	918	5,078	20,296
REGION 3	M	31,957	19,487	111	19,598	1,990	114	490	2,594	9,765
ONTARIO REGION	F	31,292	18,142	135	18,277	1,940	116	428	2,484	10,531
REGION D'ONTARIO										

FOOTNOTES

1 The Bay of Quinte Mohawk, Bearfoot Onondaga, Delaware, Konadaha Seneca, Lower Cayuga, Lower Mohawk, Niharondasa Seneca, Oneida, Onondaga Clear Sky, Tuscarora, Upper Cayuga, Upper Mohawk and Walker Mohawk are all recognized groups of the Six Nations of the Grand River Band, Brantford District.

NOTA

1 Les Baie de Quinte Mohawk, Bearfoot Onondaga, Delaware, Konadaha Seneca, Lower Cayuga, Lower Mohawk, Niharondasa Seneca, Oneida, Onondaga Clear Sky, Tuscarora, Upper Cayuga, Upper Mohawk et Walker Mohawk sont des groupes officiels de la bande des Six-Nations de Grand River, district de Brantford.



REGISTERED INDIAN POPULATION BY SEX AND RESIDENCE -31/12/75- POPULATION INDIENNE INSCRITE SELON LE SEXE ET LA
 FOR BANDS DISTRICTS REGIONS AND CANADA ***** RESIDENCE, BANDES, DISTRICTS, REGIONS ET CANADA

-REGION 4
 MANITOBA
 RESIDENCE - 1 -ON A RESERVE (OWN BAND) -DANS UNE RESERVE (PROPRE BANDE)
 CODE - 2 -ON A RESERVE (OTHER BAND) -DANS UNE RESERVE (AUTRE BANDE)
 LEGEND - 3 -ON CROWN LAND (OWN BAND) -SUR UNE TERRE DE LA COURONNE (PROPRE BANDE)
 - 4 -ON CROWN LAND (OTHER BAND) -SUR UNE TERRE DE LA COURONNE (AUTRE BANDE)
 - 5 -ON CROWN LAND (NO BAND) -SUR UNE TERRE DE LA COURONNE (AUCUNE BANDE)
 - 6 -OFF RESERVE -HORS D'UNE RESERVE

-MANITOBA REGIONAL DISTRICT
 (501)
 -DISTRICT DE LA REGION
 OU MANITOBA (501)

BAND BANDE	SEX SEXE	TOTAL	*** ON-DANS RESERVE *** 1	**** ON-DANS RESERVE **** 2	TOTAL 1+2	***** ON CROWN LAND SUR UNE TERRE DE LA 3	***** ON CROWN LAND SUR UNE TERRE DE LA 4	***** ON CROWN LAND SUR UNE TERRE DE LA 5	TOTAL 3+4+5	OFF-HDRS RESERVE 6
BERENS RIVER (501-08)	TOT	847	669	6	675					172
	M	441	367	3	370					71
	F	406	302	3	305					101
BIRCTAIL SIOUX (501-32)	TOT	226	173	1	174					52
	M	117	98	1	99					18
	F	109	75		75					34
BLGDVEIN (501-09)	TOT	418	382	7	389					29
	M	199	186	2	188					11
	F	219	196	5	201					18
BROKENHEAD (501-03)	TOT	490	161	5	166					324
	M	251	87	2	89					162
	F	239	74	3	77					162
BUFFALO POINT (501-07)	TOT	31								31
	M	20								20
	F	11								11
CHEMAHAWIN 1 (501-43)	TOT	436	360	20	380					56
	M	211	175	11	186					25
	F	225	185	9	194					31
CRANE RIVER (501-27)	TOT	163	80		80		14		14	69
	M	86	45		45		7		7	34
	F	77	35		35		7		7	35
CROSS LAKE (501-24)	TOT	1,941	1,644	48	1,692	8	6		14	235
	M	1,002	861	23	884	5	4		9	109
	F	939	783	25	808	3	2		5	126
DAKOTA PLAINS (501-36)	TOT	134	96	8	104				2	28
	M	72	55	4	59				2	11
	F	62	41	4	45					17
DAKOTA TIPI (501-56)	TOT	140	82	3	85				1	54
	M	84	54	1	55				1	28
	F	56	28	2	30					26
EBB AND FLOW (501-28)	TOT	553	350	5	355	1	8		9	229
	M	283	180	1	181	1	5		6	96
	F	310	170	4	174		3		3	133
FAIRFORD (501-14)	TOT	861	618	7	625					236
	M	439	316	2	318					121
	F	422	302	5	307					115

REGISTERED INDIAN POPULATION BY SEX AND RESIDENCE -31/12/75- POPULATION INDIENNE INSCRITE SELON LE SEXE ET LA
 FOR BANDS DISTRICTS REGIONS AND CANADA ***** RESIDENCE, BANDES, DISTRICTS, REGIONS ET CANADA

-REGION 4
 MANITOBA

RESIDENCE - 1 -CN A RESERVE (OWN BAND) -DANS UNE RESERVE (PROPRE BANDE)
 CODE - 2 -ON A RESERVE (OTHER BAND) -DANS UNE RESERVE (AUTRE BANDE)
 LEGEND - 3 -CN CROWN LAND (OWN BAND) -SUR UNE TERRE DE LA COURONNE (PROPRE BANDE)
 - 4 -CN CROWN LAND (OTHER BAND) -SUR UNE TERRE DE LA COURONNE (AUTRE BANDE)
 - 5 -ON CROWN LAND (NO BAND) -SUR UNE TERRE DE LA COURONNE (AUCUNE BANDE)
 - 6 -OFF RESERVE -HORS D'UNE RESERVE

-MANITOBA REGIONAL DISTRICT
 (501)
 -DISTRICT DE LA REGION
 DU MANITOBA (501)

BAND BANDE	SEX SEXE	TOTAL	*** ON-DANS **** *** RESERVE ****		TOTAL 1+2	***** ON CROWN LAND ***** SUR UNE TERRE DE LA COURONNE			TOTAL 3+4+5	OFF-HCRS RESERVE 6
			1	2		3	4	5		
FISHER RIVER (501-06)	TOT	1,218	719	19	738				1	479
	M	635	383	10	393				1	241
	F	583	336	9	345					238
FORT ALEXANDER (501-04)	TOT	2,391	1,671	14	1,685	6	2	3	11	695
	M	1,244	874	6	880	4		2	6	358
	F	1,147	797	8	805	2	2	1	5	337
GAMBLERS (501-42)	TOT	27	7		7					20
	M	18	5		5					13
	F	9	2		2					7
GARDEN HILL 2 (501-20)	TOT	1,480	1,299	5	1,304	11	9	1	21	155
	M	780	685	3	688	4	4	1	9	83
	F	700	614	2	616	7	5		12	72
GOD'S LAKE 2 (501-18)	TOT	1,186	808	14	822	212			212	152
	M	596	417	7	424	104			104	68
	F	590	391	7	398	108			108	84
GRAND RAPIDS 1 (501-48)	TOT	331	245	34	279		4		4	48
	M	180	133	19	152		2		2	26
	F	151	112	15	127		2		2	22
HOLLOW WATER (501-05)	TOT	429	343	1	344	6			6	79
	M	221	176	1	177	2			2	42
	F	208	167		167	4			4	37
JACKHEAD (501-10)	TOT	351	223	24	247					104
	M	185	122	10	132					53
	F	166	101	14	115					51
KEESEKOOWENIN (501-34)	TOT	350	185	3	188					162
	M	181	101	2	103					78
	F	169	84	1	85					84
LAKE MANITOBA (501-13)	TOT	580	404		404					176
	M	301	219		219					82
	F	279	185		185					94
LAKE ST. MARTIN (501-17)	TOT	738	450	2	452					286
	M	357	233		233					124
	F	381	217	2	219					162
LITTLE BLACK RIVER (501-02)	TOT	251	173	5	178					73
	M	124	92	2	94					30
	F	127	81	3	84					43

REGISTERED INDIAN POPULATION BY SEX AND RESIDENCE -31/12/75- POPULATION INDIENNE INSCRITE SELON LE SEXE ET LA
 FDR BANDS DISTRICTS REGIONS AND CANADA ***** RESIDENCE, BANDES, DISTRICTS, REGIONS ET CANADA

-REGION 4
 MANITCBA

RESIDENCE - 1 -CN A RESERVE (OWN BAND) -DANS UNE RESERVE (PROPRE BANDE)
 CODE - 2 -DN A RESERVE (OTHER BAND) -DANS UNE RESERVE (AUTRE BANDE)
 LEGEND - 3 -CN CROWN LAND (CWN BAND) -SUR UNE TERRE DE LA COURONNE (PROPRE BANDE)
 - 4 -CN CROWN LAND (OTHER BAND) -SUR UNE TERRE DE LA COURONNE (AUTRE BANDE)
 - 5 -DN CROWN LAND (NO BAND) -SUR UNE TERRE DE LA COURONNE (AUCUNE BANDE)
 - 6 -OFF RESERVE -HORS D'UNE RESERVE

-MANITCBA REGIONAL DISTRICT
 (501)
 -DISTRICT DE LA REGION
 DU MANITOBA (501)

BAND BANDE	SEX SEXE	TOTAL	*** ON-DANS **** *** RESERVE ****		TOTAL 1+2	***** ON CROWN LAND ***** SUR UNE TERRE DE LA COURONNE			TOTAL 3+4+5	OFF-HCRS RESERVE 6
			1	2		3	4	5		
LITTLE GRAND RAPIDS (501-12)	TOT	828	526	1	527	203			203	98
	M	440	276		276	114			114	50
	F	388	250	1	251	89			89	48
LITTLE SASKATCHEWAN (501-16)	TOT	382	195	14	209					173
	M	190	99	7	106					84
	F	192	96	7	103					89
LONG PLAIN (501-35)	TOT	962	442	1	443	1			1	518
	M	483	247	1	248					235
	F	479	195		195	1			1	283
MOOSE LAKE 1 (501-44)	TOT	323	281	1	282	2			2	39
	M	155	133		133					22
	F	168	148	1	149	2			2	17
NORWAY HOUSE (501-26)	TOT	2,244	1,985	5	1,990	2			2	252
	M	1,125	1,004	2	1,006					119
	F	1,119	981	3	984	2			2	133
OAK LAKE (501-37)	TOT	307	233	2	235					72
	M	148	113		113					35
	F	159	120	2	122					37
OXFORD HOUSE 2 (501-19)	TOT	979	899	5	904					75
	M	524	481	2	483					41
	F	455	418	3	421					34
PEGUIS (501-11)	TOT	2,389	1,311	29	1,340	2			2	1,047
	M	1,262	726	13	739	1			1	522
	F	1,127	585	16	601	1			1	525
PINE CREEK (501-30)	TOT	641	362	19	381					260
	M	344	201	10	211					133
	F	297	161	9	170					127
POPLAR RIVER (501-25)	TOT	464	436	8	444					20
	M	238	224	3	227					11
	F	226	212	5	217					9
RED SUCKER LAKE 2 (501-23)	TOT	302	11		11	286	4		290	1
	M	145	6		6	136	2		138	1
	F	157	5		5	150	2		152	
ROLLING RIVER (501-39)	TOT	349	262	1	263					86
	M	178	137	1	138					40
	F	171	125		125					46

REGISTERED INDIAN POPULATION BY SEX AND RESIDENCE -31/12/75- POPULATION INDIENNE INSCRITE SELON LE SEXE ET LA
 FOR BANDS DISTRICTS REGIONS AND CANADA ***** RESIDENCE, BANDES, DISTRICTS, REGIONS ET CANADA

-REGION 4
 MANITOBA

RESIDENCE - 1 -ON A RESERVE (OWN BAND) -DANS UNE RESERVE (PROPRE BANDE)
 CODE - 2 -ON A RESERVE (OTHER BAND) -DANS UNE RESERVE (AUTRE BANDE)
 LEGEND - 3 -ON CROWN LAND (OWN BAND) -SUR UNE TERRE DE LA COURONNE (PROPRE BANDE)
 - 4 -ON CROWN LAND (OTHER BAND) -SUR UNE TERRE DE LA COURONNE (AUTRE BANDE)
 - 5 -ON CROWN LAND (NO BAND) -SUR UNE TERRE DE LA COURONNE (AUCUNE BANDE)
 - 6 -OFF RESERVE -HORS D'UNE RESERVE

DISTRICT DISTRICT	SEX SEXE	TOTAL	*** ON-DANS **** ** RESERVE **		TOTAL 1+2	***** ON CROWN LAND ***** SUR UNE TERRE DE LA COURONNE			TOTAL 3+4+5	CFF-HORS RESERVE 6
			1	2		3	4	5		
MANITOBA REGIONAL DISTRICT (501)	TOT	35,034	24,729	377	25,106	787	82	55	924	9,004
DISTRICT DE LA REGION DU MANITOBA (501)	M	18,035	13,021	173	13,194	358	41	32	471	4,370
	F	16,999	11,708	204	11,912	389	41	23	453	4,634

REGISTERED INDIAN POPULATION BY SEX AND RESIDENCE -31/12/75- POPULATION INDIENNE INSCRITE SELON LE SEXE ET LA
 FOR BANDS DISTRICTS REGIONS AND CANADA ***** RESIDENCE, BANDES, DISTRICTS, REGIONS ET CANADA

-REGION 4
 MANITOBA

RESIDENCE - 1 -ON A RESERVE (OWN BAND) -DANS UNE RESERVE (PROPRE BANDE)
 CODE - 2 -ON A RESERVE (OTHER BAND) -DANS UNE RESERVE (AUTRE BANDE)
 LEGEND - 3 -ON CROWN LAND (OWN BAND) -SUR UNE TERRE DE LA COURONNE (PROPRE BANDE)
 - 4 -ON CROWN LAND (OTHER BAND) -SUR UNE TERRE DE LA COURONNE (AUTRE BANDE)
 - 5 -ON CROWN LAND (NO BAND) -SUR UNE TERRE DE LA COURONNE (AUCUNE BANDE)
 - 6 -OFF RESERVE -HORS D'UNE RESERVE

-THE PAS DISTRICT (578)

-DISTRICT DE LE PAS (578)

BAND BANDE	SEX SEXE	TOTAL	*** ON-DANS **** *** RESERVE ****		TOTAL 1+2	***** ON CROWN LAND ***** SUR UNE TERRE DE LA COURONNE			TOTAL 3+4+5	OFF-HORS RESERVE 6
			1	2		3	4	5		
BARREN LANDS (578-49)	TOT	643	326	5	331	211	9	46	266	46
	M	335	169	2	171	109	8	21	138	26
	F	308	157	3	160	102	1	25	128	20
CHURCHILL (578-54)	TOT	379				268		2	270	109
	M	203				149		1	150	53
	F	176				119		1	120	56
FOX LAKE (578-57)	TOT	305	3	1	4	208	6	31	245	56
	M	150	1	1	2	102	4	14	120	28
	F	155	2		2	106	2	17	125	28
MATHIAS COLOMB (578-46)	TOT	1,081	911	1	912	12	8	55	75	94
	M	596	505	1	506	6	3	35	44	46
	F	485	406		406	6	5	20	31	48
NELSON HOUSE (578-45)	TOT	1,770	1,057		1,057	6		534	540	173
	M	898	553		553	2		263	265	80
	F	872	504		504	4		271	275	93
SHAMATTAWA (578-52)	TOT	513	7		7	455	5		460	46
	M	265	1		1	236	1		237	27
	F	248	6		6	219	4		223	19
SPLIT LAKE (578-53)	TOT	1,069	838	5	843			12	12	214
	M	542	427	1	428			6	6	108
	F	527	411	4	415			6	6	106
YORK FACTORY (578-51)	TOT	393	8	2	10	185		104	289	94
	M	201	5	1	6	94		55	149	46
	F	192	3	1	4	91		49	140	48

REGISTERED INDIAN POPULATION BY SEX AND RESIDENCE -31/12/75- POPULATION INDIENNE INSCRITE SELON LE SEXE ET LA
 FOR BANDS DISTRICTS REGIONS AND CANADA ***** RESIDENCE, BANDES, DISTRICTS, REGIONS ET CANADA

-REGION 4
 MANITCBA

RESIDENCE - 1 -CN A RESERVE (OWN BAND) -DANS UNE RESERVE (PROPRE BANDE)
 CODE - 2 -CN A RESERVE (OTHER BAND)-DANS UNE RESERVE (AUTRE BANDE)
 LEGEND - 3 -CN CROWN LAND (OWN BAND) -SUR UNE TERRE DE LA COURONNE (PROPRE BANDE)
 - 4 -CN CROWN LAND (OTHER BAND)-SUR UNE TERRE DE LA COURONNE (AUTRE BANDE)
 - 5 -CN CROWN LAND (NO BAND) -SUR UNE TERRE DE LA COURONNE (AUCUNE BANDE)
 - 6 -OFF RESERVE -HORS D'UNE RESERVE

DISTRICT DISTRICT	SEX SEXE	TOTAL	*** ON-DANS *** RESERVE 1	**** 2	TOTAL 1+2	***** ON CROWN LAND SUR UNE TERRE DE LA COURONNE 3	4	***** 5	TOTAL 3+4+5	OFF-HORS RESERVE 6
THE PAS DISTRICT (578)	TOT	6,153	3,150	14	3,164	1,345	28	784	2,157	832
	M	3,150	1,661	6	1,667	698	16	395	1,109	414
DISTRICT DE LE PAS (578)	F	2,963	1,489	8	1,497	647	12	389	1,048	418

REGION
 REGION

REGION 4	TOT	41,167	27,879	391	28,270	2,132	110	839	3,081	9,836
MANITOBA REGION	M	21,225	14,682	179	14,861	1,096	57	427	1,580	4,784
REGION DE MANITCBA	F	19,962	13,197	212	13,409	1,036	53	412	1,501	5,052

FOOTNOTES


1 The following bands were transferred from The Pas District (578) to the Manitoba Regional Office District (501), effective November 17, 1975: Chemahawin, Moose Lake, Shoal River, The Pas and Grand Rapids.

2 All the bands in Island Lake Agency were transferred to Manitoba Regional District, effective September 3, 1975: Garden Hill, God's Lake, Oxford House, Red Sucker Lake, St. Theresa Point and Wasagamack.

NOTA

1 Les bandes suivantes ont été transférées du district de Le Pas (578) au district de la région du Manitoba (501), le 17 novembre 1975: Chemahawin, Moose Lake, Shoal River, The Pas et Grand Rapids.

2 Toutes les bandes de l'agence d'Island Lake ont été transférées au district de la région du Manitoba, le 3 septembre 1975 soit: Garden Hill, God's Lake, Oxford House, Red Sucker Lake, St. Theresa Point et Wasagamack.





REGISTERED INDIAN POPULATION BY SEX AND RESIDENCE -31/12/75- POPULATION INDIENNE INSCRITE SELON LE SEXE ET LA
 FOR BANDS DISTRICTS REGIONS AND CANADA ***** RESIDENCE, BANDES, DISTRICTS, REGIONS ET CANADA

-REGION 5
 SASKATCHEWAN

RESIDENCE - 1 -ON A RESERVE (OWN BAND) -DANS UNE RESERVE (PROPRE BANDE)
 CODE - 2 -ON A RESERVE (OTHER BAND)-DANS UNE RESERVE (AUTRE BANDE)
 LEGEND - 3 -ON CROWN LAND (CWN BAND) -SUR UNE TERRE DE LA COURONNE (PROPRE BANDE)
 - 4 -ON CROWN LAND (OTHER BAND) -SUR UNE TERRE DE LA COURONNE (AUTRE BANDE)
 - 5 -ON CROWN LAND (NO BAND) -SUR UNE TERRE DE LA COURONNE (AUCUNE BANDE)
 - 6 -CFF RESERVE -HORS D'UNE RESERVE

-MEADOW LAKE DISTRICT (676)

-DISTRICT DU LAC MEADOW (676)

BAND BANDE	SEX SEXE	TOTAL	*** CN-DANS *** RESERVE	**** ****	TOTAL 1+2	***** ON CROWN LAND ***** SUR UNE TERRE DE LA COURONNE	TOTAL 3+4+5	OFF-HOURS RESERVE	
			1	2		3 4 5		6	
CANOE LAKE (676-03)	TCT	402	314	2	316			86	
	M	205	161		161			44	
	F	197	153	2	155			42	
ENGLISH RIVER (676-18)	TOT	457	352		352	43	43	62	
	M	234	180		180	22	22	32	
	F	223	172		172	21	21	30	
FLYING DUST 1 (676-10)	TOT	277	178		178			99	
	M	142	92		92			50	
	F	135	86		86			49	
JOSEPH BIGHEAD (676-17)	TOT	300	250		250			50	
	M	131	107		107			24	
	F	169	143		143			26	
PETER PCND (676-15)	TOT	378	211		211	3	3	164	
	M	254	147		147			107	
	F	124	64		64	3	3	57	
PORTAGE LA LOCHE (676-19)	TOT	316	61		61	203	203	52	
	M	168	35		35	108	108	25	
	F	148	26		26	95	95	27	
TURNOR LAKE (676-21)	TOT	133	119		119	4	4	10	
	M	69	62		62	1	1	6	
	F	64	57		57	3	3	4	
WATERHEN LAKE (676-20)	TOT	566	369		369			197	
	M	265	182		182			83	
	F	301	187		187			114	
DISTRICT DISTRICT									
MEADOW LAKE DISTRICT (676)		TCT	2,829	1,854	2	1,856	253	253	720
DISTRICT DU LAC MEADOW (676)		M	1,468	966		966	131	131	371
		F	1,361	888	2	890	122	122	349

REGISTERED INDIAN POPULATION BY SEX AND RESIDENCE -31/12/75- POPULATION INDIENNE INSCRITE SELON LE SEXE ET LA
 RDR BANCS DISTRICTS REGIONS AND CANADA ***** RESIDENCE, BANDES, DISTRICTS, REGIONS ET CANADA

-REGION 5
 SASKATCHEWAN

RESIDENCE - 1 -ON A RESERVE (OWN BAND) -DANS UNE RESERVE (PROPRE BANDE)
 CODE - 2 -ON A RESERVE (OTHER BAND) -DANS UNE RESERVE (AUTRE BANDE)
 LEGEND - 3 -ON CROWN LAND (CWN BAND) -SUR UNE TERRE DE LA COURONNE (PROPRE BANDE)
 - 4 -ON CROWN LAND (OTHER BAND) -SUR UNE TERRE DE LA COURONNE (AUTRE BANDE)
 - 5 -ON CROWN LAND (NO BAND) -SUR UNE TERRE DE LA COURONNE (AUCUNE BANDE)
 - 6 -OFF RESERVE -HORS D'UNE RESERVE

-NORTH BATTLEFORD
 DISTRICT (671)
 -DISTRICT DE NORTH
 BATTLEFORD (671)

BAND BANDE	SEX SEXE	TOTAL	*** ON-DANS RESERVE 1	**** 2	TOTAL 1+2	***** ON CROWN LAND SUR UNE TERRE DE LA 3	***** ON CROWN LAND 4	***** ON CROWN LAND 5	TOTAL 3+4+5	OFF-HCRS RESERVE 6
ISLAND LAKE (671-14)	TOT M F	354 196 198	324 167 157		324 167 157		1 1		1 1	69 28 41
LITTLE PINE (671-02)	TOT M F	708 377 331	579 316 263	2	581 318 263		2		2	125 57 68
LDON LAKE (671-11)	TOT M F	473 241 232	398 197 201		398 197 201		3 3		3	72 44 28
LUCKY MAN (671-13)	TOT M F	45 23 22	16 7 9		16 7 9					29 16 13
MCCSOMIN (671-04)	TOT M F	541 271 270	312 169 143		312 169 143	9 5 4			9 5 4	220 97 123
MOSQUITO-GRIZZLY BEAR'S HEAD (671-07)	TOT M F	476 237 239	418 214 204		418 214 204					58 23 35
ONICN LAKE (671-16)	TOT M F	1,373 670 703	1,161 584 577	8 4 4	1,169 588 581	1 1	7 3 4		8 4 4	196 78 118
POUNDMAKER (671-05)	TOT M F	549 274 275	352 189 163	2 2	354 189 165		10 6 4		10 6 4	185 79 106
RED PHEASANT (671-06)	TOT M F	648 318 330	407 222 185	6 2 4	413 224 189		6 3 3		6 3 3	229 91 138
SAULTEAUX (671-12)	TOT M F	403 211 192	235 129 106		235 129 106		2 2		2	166 80 86
SWEET GRASS (671-08)	TOT M F	641 316 325	395 211 184	6 1 5	401 212 189	1 1	1 1		2 1 1	238 103 135
THUNDERCHILD (671-09)	TOT M F	826 420 406	497 264 233	2 2	499 266 233					327 154 173

REGISTERED INDIAN POPULATION BY SEX AND RESIDENCE -31/12/75- POPULATION INDIENNE INSCRITE SELON LE SEXE ET LA
 FOR BANCS DISTRICTS REGIONS AND CANADA ***** RESIDENCE, BANDES, DISTRICTS, REGIONS ET CANADA

-REGION 5
 SASKATCHEWAN

RESIDENCE - 1 -ON A RESERVE (OWN BAND) -DANS UNE RESERVE (PROPRE BANDE)
 CCDE - 2 -ON A RESERVE (OTHER BAND) -DANS UNE RESERVE (AUTRE BANDE)
 LEGEND - 3 -CN CROWN LAND (OWN BAND) -SUR UNE TERRE DE LA COURONNE (PROPRE BANDE)
 - 4 -CN CROWN LAND (OTHER BAND) -SUR UNE TERRE DE LA COURONNE (AUTRE BANDE)
 - 5 -ON CROWN LAND (NO BAND) -SUR UNE TERRE DE LA COURONNE (AUCUNE BANDE)
 - 6 -OFF RESERVE -HORS D'UNE RESERVE

-NORTH BATTLEFORD
 DISTRICT (671)
 -DISTRICT DE NORTH
 BATTLEFORD (671)

BAND BANDE	SEX SEXE	TOTAL	*** ON-DANS **** *** RESERVE ****		TOTAL 1+2	***** ON CROWN LAND ***** SUR UNE TERRE DE LA COURONNE			TOTAL 3+4+5	OFF-HCRS RESERVE 6
			1	2		3	4	5		
GENERAL LIST/LISTE GENERALE (671-50)	TOT	5								5
	M	3								3
	F	2								2

DISTRICT
 DISTRICT

DISTRICT DISTRICT	TOT	7,082	5,094	26	5,120	11	32	43	1,919
NORTH BATTLEFORD DISTRICT (671)	M	3,557	2,669	11	2,680	6	18	24	853
DISTRICT DE NORTH BATTLEFORD (671)	F	3,525	2,425	15	2,440	5	14	19	1,066

REGISTERED INDIAN POPULATION BY SEX AND RESIDENCE -31/12/75- POPULATION INDIENNE INSCRITE SELON LE SEXE ET LA
 FOR BANDS DISTRICTS REGIONS AND CANADA ***** RESIDENCE, BANDES, DISTRICTS, REGIONS ET CANADA

-REGION 5
 SASKATCHEWAN
 RESIDENCE - 1 -ON A RESERVE (OWN BAND) -DANS UNE RESERVE (PROPRE BANDE)
 CODE - 2 -ON A RESERVE (OTHER BAND) -DANS UNE RESERVE (AUTRE BANDE)
 LEGEND - 3 -ON CROWN LAND (OWN BAND) -SUR UNE TERRE DE LA COURONNE (PROPRE BANDE)
 - 4 -ON CROWN LAND (OTHER BAND) -SUR UNE TERRE DE LA COURONNE (AUTRE BANDE)
 - 5 -ON CROWN LAND (NO BAND) -SUR UNE TERRE DE LA COURONNE (AUCUNE BANDE)
 - 6 -OFF RESERVE -HORS D'UNE RESERVE

-DISTRICT OF PRINCE
 ALBERT (672)

BAND BANDE	SEX SEXE	TOTAL	*** ON-ONS ***** ** RESERVE ****		TOTAL 1+2	***** ON CROWN LAND ***** SUR UNE TERRE DE LA COURONNE			TOTAL 3+4+5	OFF-HORS RESERVE 6
			1	2		3	4	5		
CUMBERLAND HOUSE (672-21)	TOT	247	76	4	80		2		2	165
	M	133	35	3	38		1		1	94
	F	114	41	1	42		1		1	71
FOND DU LAC (672-05)	TOT	685	449		449	6			6	230
	M	347	223		223	2			2	122
	F	338	226		226	4			4	108
LAC LA HACHE (672-31)	TOT	300	288	8	296	3	1		4	
	M	152	145	5	150	2			2	
	F	148	143	3	146	1	1		2	
LAC LA RONGE (672-12)	TOT	2,470	2,049		2,049	95		15	110	311
	M	1,279	1,082		1,082	39		7	46	151
	F	1,191	967		967	56		8	64	160
MONTREAL LAKE (672-06)	TOT	1,141	782	1	783	115			115	243
	M	578	405	1	406	62			62	110
	F	563	377		377	53			53	133
PETER BALLANTYNE (672-26)	TOT	1,970	1,306	3	1,309	517	10		527	134
	M	973	642	3	645	259	2		261	67
	F	997	664		664	258	8		266	67
RED EARTH (672-28)	TOT	449	421	1	422		20		20	7
	M	236	218		218		13		13	5
	F	213	203	1	204		7		7	2
SHOAL LAKE (672-30)	TOT	240	236	1	237					3
	M	116	114		114					2
	F	124	122	1	123					1
STONY RAPIOS (672-07)	TOT	576	554		554	13			13	9
	M	292	286		286	3			3	3
	F	284	268		268	10			10	6
STURGEON LAKE (672-09)	TOT	867	678	7	685	3			3	179
	M	455	371	3	374	1			1	80
	F	412	307	4	311	2			2	99
WAHPETON (672-13)	TOT	100	84	1	85		2	12	14	1
	M	50	41	1	42			8	8	
	F	50	43		43		2	4	6	1

REGISTERED INDIAN POPULATION BY SEX AND RESIDENCE -31/12/75- POPULATION INDIENNE INSCRITE SELON LE SEXE ET LA
 FOR BANCS DISTRICTS REGIONS AND CANADA ***** RESIDENCE, BANDES, DISTRICTS, REGIONS ET CANADA

-REGION 5
 SASKATCHEWAN

RESIDENCE - 1 -ON A RESERVE (OWN BAND) -DANS UNE RESERVE (PROPRE BANDE)
 CCDE - 2 -CN A RESERVE (OTHER BAND)-CANS UNE RESERVE (AUTRE BANDE)
 LEGEND - 3 -CN CROWN LAND (OWN BAND)-SUR UNE TERRE DE LA CCURONNE (PROPRE BANDE)
 - 4 -CN CROWN LAND(OTHER BAND)-SUR UNE TERRE DE LA CCURONNE (AUTRE BANDE)
 - 5 -CN CROWN LAND (NO BAND) -SUR UNE TERRE DE LA COURONNE (AUCUNE BANDE)
 - 6 -OFF RESERVE -HORS D'UNE RESERVE

DISTRICT DISTRICT	SEX SEXE	TOTAL	*** CN-DANS **** *** RESERVE ****		TOTAL 1+2	***** ON CROWN LAND ***** SUR UNE TERRE DE LA CCURONNE			TOTAL 3+4+5	OFF-HORS RESERVE 6
			1	2		3	4	5		
PRINCE ALBERT DISTRICT (672)	TOT	9,045	6,923	26	6,949	752	35	27	814	1,282
DISTRICT DE PRINCE ALBERT (672)	M	4,611	3,562	16	3,578	368	16	15	399	634
	F	4,434	3,361	10	3,371	384	19	12	415	648

REGISTERED INDIAN POPULATION BY SEX AND RESIDENCE -31/12/75- POPULATION INDIENNE INSCRITE SELON LE SEXE ET LA
 FOR BANDS DISTRICTS REGIONS AND CANADA ***** RESIDENCE, BANDES, DISTRICTS, REGIONS ET CANADA

-REGION 5
 SASKATCHEWAN
 RESIDENCE - 1 -CN A RESERVE (OWN BAND) -DANS UNE RESERVE (PROPRE BANDE)
 CODE - 2 -CN A RESERVE (OTHER BAND) -DANS UNE RESERVE (AUTRE BANDE)
 LEGEND - 3 -CN CROWN LAND (OWN BAND) -SUR UNE TERRE DE LA CCURONNE (PROPRE BANDE)
 - 4 -CN CROWN LAND (OTHER BAND) -SUR UNE TERRE DE LA CCURONNE (AUTRE BANDE)
 - 5 -CN CROWN LAND (NC BAND) -SUR UNE TERRE DE LA COURONNE (AUCUNE BANDE)
 - 6 -OFF RESERVE -HORS D'UNE RESERVE

BAND BANDE	SEX SEXE	TOTAL	*** 1	ON-DANS RESERVE 2	**** 3	TOTAL 1+2	***** 3	ON CROWN LAND SUR UNE TERRE DE LA 4	***** 5	TOTAL 3+4+5	OFF-HORS RESERVE 6
BEARDY'S AND OKEMASIS (674-02)	TOT	1,006	784	6	790		10		10	206	
	M	500	408	1	409		6		6	85	
	F	506	376	5	381		4		4	121	
BIG RIVER (674-11)	TOT	976	783	4	787		20		20	169	
	M	495	411	2	413		8		8	74	
	F	481	372	2	374		12		12	95	
JAMES SMITH (674-04)	TOT	1,187	827	22	849	3	20		23	315	
	M	629	469	6	475	3	9		12	142	
	F	558	358	16	374		11		11	173	
JOHN SMITH (674-05)	TOT	454	340	4	344					110	
	M	240	186	2	188					52	
	F	214	154	2	156					58	
KINISTINO (674-18)	TOT	353	190	4	194		6		6	153	
	M	175	105	4	109		3		3	63	
	F	178	85		85		3		3	90	
MISTAWASIS (674-13)	TOT	751	497	8	505		9		9	237	
	M	372	250	6	256		5		5	111	
	F	379	247	2	249		4		4	126	
MOOSE WOODS (674-10)	TOT	171	126		126					45	
	M	82	62		62					20	
	F	89	64		64					25	
MUSKEG LAKE (674-14)	TOT	563	318	1	319			2	2	242	
	M	300	182		182			1	1	117	
	F	263	136	1	137			1	1	125	
NLT LAKE (674-17)	TOT	988	776	21	797		19		19	172	
	M	496	395	10	405		10		10	81	
	F	492	381	11	392		9		9	91	
ONE ARROW (674-08)	TOT	487	327		327	2		1	3	157	
	M	221	154		154					67	
	F	266	173		173	2		1	3	90	
PELICAN LAKE (674-12)	TOT	343	297	2	299					44	
	M	188	161	1	162					26	
	F	155	136	1	137					18	
SANDY LAKE (674-15)	TOT	1,090	858	2	860	5			5	225	
	M	567	470	1	471	2			2	94	
	F	523	388	1	389	3			3	131	

REGISTERED INDIAN POPULATION BY SEX AND RESIDENCE -31/12/75- POPULATION INDIENNE INSCRITE SELON LE SEXE ET LA
 FOR BANDS DISTRICTS REGIONS AND CANADA ***** RESIDENCE, BANDS, DISTRICTS, REGIONS ET CANADA

-REGION 5
 SASKATCHEWAN
 RESIDENCE - 1 -ON A RESERVE (OWN BAND) -DANS UNE RESERVE (PROPRE BANDE)
 CODE - 2 -ON A RESERVE (OTHER BAND) -DANS UNE RESERVE (AUTRE BANDE)
 LEGEND - 3 -ON CROWN LAND (OWN BAND) -SUR UNE TERRE DE LA COURONNE (PROPRE BANDE)
 -4 -ON CROWN LAND (OTHER BAND) -SUR UNE TERRE DE LA COURONNE (AUTRE BANDE)
 -SASKATCDN DISTRICT (674)
 - 5 -ON CROWN LAND (NO BAND) -SUR UNE TERRE DE LA COURONNE (AUCUNE BANDE)
 -DISTRICT DE SASKATCDN (674)
 - 6 -OFF RESERVE -HORS D'UNE RESERVE

BAND BANDE	SEX SEXE	TOTAL	*** ON-DANS ****	****	TOTAL 1+2	***** ON CROWN LAND *****			TOTAL 3+4+5	OFF-HRS RESERVE 6
			*** 1	RESERVE 2		SUR UNE 3	TERRE DE LA 4	COURONNE 5		
WITCHEKAN LAKE (674-16)	TOT	201	130	1	131					70
	M	57	63		63					34
	F	104	67	1	68					36

DISTRICT DISTRICT	TOT	8,570	6,253	75	6,328	10	84	3	97	2,145
SASKATCDN DISTRICT (674)	M	4,362	3,316	33	3,349	5	41	1	47	966
DISTRICT DE SASKATOON (674)	F	4,208	2,937	42	2,979	5	43	2	50	1,179

REGISTERED INDIAN POPULATION BY SEX AND RESIDENCE -31/12/75- POPULATION INDIENNE INSCRITE SELON LE SEXE ET LA
 FOR BANDS DISTRICTS REGIONS AND CANADA ***** RESIDENCE, BANDES, DISTRICTS, REGIONS ET CANADA

-REGION 5
 SASKATCHEWAN

RESIDENCE - 1 -ON A RESERVE (OWN BAND) -DANS UNE RESERVE (PROPRE BANDE)
 CCCE - 2 -CN A RESERVE (OTHER BAND)-DANS UNE RESERVE (AUTRE BANDE)
 LEGEND - 3 -CN CROWN LAND (CWN BAND) -SUR UNE TERRE DE LA COURONNE (PROPRE BANDE)
 - 4 -DN CROWN LAND(OTHER BAND)-SUR UNE TERRE DE LA COURONNE (AUTRE BANDE)
 - 5 -ON CROWN LAND (NO BAND) -SUR UNE TERRE DE LA COURONNE (AUCUNE BANDE)
 - 6 -CFF RESERVE -CFFS D'UNE RESERVE

-TOUCHWADD-FILE HILLS-
 QU'APPELLE (675)
 -DISTRICT DE TOUCHWADD-
 FILE HILLS-QU'APPELLE (675)

BAND BANDE	SEX SEXE	TOTAL	*** 1	CN-DANS RESERVE	**** 2	TOTAL 1+2	***** 3	ON CROWN LAND SUR UNE TERRE DE LA COURONNE	***** 5	TOTAL 3+4+5	DIFF-HORS RESERVE 6
CARRY THE KETTLE (675-12)	TOT	888	531	17	548		11		11	329	
	M	439	273	10	283		5		5	151	
	F	449	258	7	265		6		6	178	
DAY STAR (675-16)	TOT	238	144		144					94	
	M	132	84		84					48	
	F	106	60		60					46	
FISHING LAKE (675-17)	TOT	582	388	2	390		1		1	191	
	M	255	209	1	210		1		1	84	
	F	287	179	1	180					107	
GORDON (675-18)	TOT	1,086	718	1	719		5		5	362	
	M	565	391		391		1		1	173	
	F	521	327	1	328		4		4	189	
LITTLE BLACK BEAR (675-08)	TOT	150	106		106		2		2	82	
	M	100	60		60		1		1	39	
	F	90	46		46		1		1	43	
MUSCOWPETUNG (675-02)	TOT	486	189		189		17		17	280	
	M	237	103		103		6		6	128	
	F	249	86		86		11		11	152	
MUSKOWEKWAN (675-19)	TOT	540	290	1	291		2		2	247	
	M	272	162		162		1		1	109	
	F	268	128	1	129		1		1	138	
NEKANEET 2 (675-15)	TOT	132	94		94		1		1	37	
	M	74	55		55					19	
	F	58	39		39		1		1	18	
OKANESE (675-09)	TOT	193	94	1	95		4		4	94	
	M	97	48	1	49		2		2	46	
	F	96	46		46		2		2	48	
PASQUA (675-03)	TOT	616	442	4	446		5		5	165	
	M	328	247	2	249		3		3	76	
	F	288	195	2	197		2		2	89	
PEEPEEKISIS (675-10)	TOT	515	430		430		11		11	474	
	M	470	226		226		4		4	240	
	F	445	204		204		7		7	234	
PIAPDT (675-04)	TOT	746	406		406	1			1	339	
	M	377	201		201					176	
	F	369	205		205	1			1	163	

REGISTERED INDIAN POPULATION BY SEX AND RESIDENCE -31/12/75- POPULATION INDIENNE INSCRITE SELON LE SEXE ET LA
 FOR BANDS DISTRICTS REGIONS AND CANADA ***** RESIDENCE, BANDES, DISTRICTS, REGIONS ET CANADA

-REGION 5
 SASKATCHEWAN
 RESIDENCE - 1 -DN A RESERVE (OWN BAND) -DANS UNE RESERVE (PROPRE BANDE)
 CCDE - 2 -CN A RESERVE (OTHER BAND) -DANS UNE RESERVE (AUTRE BANDE)
 LEGEND - 3 -CN CROWN LAND (OWN BAND) -SUR UNE TERRE DE LA COURONNE (PROPRE BANDE)
 - 4 -ON CRDWN LAND (OTHER BAND) -SUR UNE TERRE DE LA COURONNE (AUTRE BANDE)
 - 5 -ON CRDWN LAND (ND BAND) -SUR UNE TERRE DE LA COURONNE (AUCUNE BANDE)
 - 6 -CFF RESERVE -HORS D'UNE RESERVE

-TOUCHWCCD-FILE HILLS-
 QU'APPELLE (675)
 -DISTRICT DE TOUCHWCCD-
 FILE HILLS-QU'APPELLE (675)

BAND BANDE	SEX SEXE	TOTAL	*** ***	CN-DANS RESERVE	**** ****	TOTAL 1+2	***** SUR UNE TERRE DE	DN CROWN LAND LA COURONNE	**** 5	TOTAL 3+4+5	OFF-HORS RESERVE 6
			1	2			3	4			
POORMAN (675-20)	TOT	595	648	2	650			3		3	342
	M	501	335	1	336			1		1	164
	F	494	313	1	314			2		2	178
STANDING BUFFALO (675-05)	TOT	598	362		362			3		3	233
	M	279	177		177			2		2	100
	F	319	185		185			1		1	133
STAR BLANKET (675-11)	TOT	179	119		119			2		2	58
	M	89	62		62						27
	F	90	57		57			2		2	31
WOOD MOUNTAIN (675-14)	TOT	73	37		37			5		5	31
	M	45	24		24			4		4	17
	F	28	13		13			1		1	14
DISTRICT DISTRICT											
TOUCHWCCD-FILE HILLS- QU'APPELLE (675) DISTRICT DE TOUCHWCCD- FILE HILLS-QU'APPELLE (675)	TOT	8,457	4,998	28	5,026		1	72		73	3,358
	M	4,300	2,657	15	2,672			31		31	1,597
	F	4,157	2,341	13	2,354		1	41		42	1,761

REGISTERED INDIAN POPULATION BY SEX AND RESIDENCE -31/12/75- POPULATION INDIENNE INSCRITE SELON LE SEXE ET LA
 FOR BANDS DISTRICTS REGIONS AND CANADA ***** RESIDENCE, BANDES, DISTRICTS, REGIONS ET CANADA

-REGION 5
 SASKATCHEWAN

RESIDENCE - 1 -ON A RESERVE (OWN BAND) -DANS UNE RESERVE (PROPRE BANDE)
 CODE - 2 -ON A RESERVE (OTHER BAND) -DANS UNE RESERVE (AUTRE BANDE)
 LEGEND - 3 -ON CROWN LAND (CWN BAND) -SUR UNE TERRE DE LA COURONNE (PROPRE BANDE)
 - 4 -ON CROWN LAND (OTHER BAND) -SUR UNE TERRE DE LA COURONNE (AUTRE BANDE)
 - 5 -ON CROWN LAND (ND BAND) -SUR UNE TERRE DE LA COURONNE (AUCUNE BANDE)
 - 6 -OFF RESERVE -HORS D'UNE RESERVE

-YORKTON DISTRICT (673)

-DISTRICT DE YORKTON (673)

BAND BANDE	SEX SEXE	TOTAL	*** CN-DANS **** ** RESERVE ****		TOTAL 1+2	***** ON CROWN LAND ***** SUR UNE TERRE DE LA COURONNE			TOTAL 3+4+5	OFF-HORS RESERVE 6
			1	2		3	4	5		
COTE (673-09)	TOT	1,293	881	11	892		37	18	55	346
	M	662	487	3	490		13	12	25	147
	F	631	394	8	402		24	6	30	199
CDWESSESS (673-02)	TCT	1,204	424	3	427		30		30	747
	M	570	220	1	221		18		18	331
	F	634	204	2	206		12		12	416
KAHKEWISTAHAW (673-03)	TOT	608	226	26	252		2		2	354
	M	308	115	10	125		1		1	182
	F	300	111	16	127		1		1	172
KEESECKOOSE (673-10)	TOT	772	469	8	477		66		66	229
	M	369	232	3	235		30		30	104
	F	403	237	5	242		36		36	125
KEY (673-11)	TOT	431	230		230		29		29	172
	M	192	105		105		11		11	76
	F	239	125		125		18		18	96
OCHAPOWACE (673-04)	TOT	519	247	4	251		2		2	266
	M	267	131	2	133		2		2	132
	F	252	116	2	118					134
SAKIMAY (673-05)	TOT	591	201	8	209		1		1	381
	M	299	107	3	110					189
	F	292	94	5	99		1		1	192
WHITE BEAR (673-08)	TOT	1,105	571	9	580					525
	M	556	306	5	311					245
	F	549	265	4	269					280

REGISTERED INDIAN POPULATION BY SEX AND RESIDENCE -31/12/75- POPULATION INDIENNE INSCRITE SELON LE SEXE ET LA
 FCR BANDS DISTRICTS REGIONS AND CANADA ***** RESIDENCE, BANDES, DISTRICTS, REGIONS ET CANADA

-REGION 5
 SASKATCHEWAN

RESIDENCE - 1 -ON A RESERVE (OWN BAND) -DANS UNE RESERVE (PROPRE BANDE)
 CCDE - 2 -CN A RESERVE (OTHER BAND)-DANS UNE RESERVE (AUTRE BANDE)
 LEGEND - 3 -ON CROWN LAND (CWN BAND) -SUR UNE TERRE DE LA COURONNE (PROPRE BANDE)
 - 4 -ON CROWN LAND(OTHER BAND)-SUR UNE TERRE DE LA COURONNE (AUTRE BANDE)
 - 5 -CN CROWN LAND (NO BAND) -SUR UNE TERRE DE LA COURONNE (AUCUNE BANDE)
 - 6 -OFF RESERVE -FCRS D'UNE RESERVE

DISTRICT DISTRICT	SEX SEXE	TOTAL	*** CN-DANS **** *** RESERVE ****		TOTAL 1+2	***** ON CROWN LAND ***** SUR UNE TERRE DE LA COURONNE			TOTAL 3+4+5	OFF-HORS RESERVE 6
			1	2		3	4	5		
YORKTON DISTRICT (673)	TOT	6,523	3,249	69	3,318		167	18	185	3,020
	M	3,223	1,703	27	1,730		75	12	87	1,406
DISTRICT DE YORKTON (673)	F	3,300	1,546	42	1,588		92	6	98	1,614


REGION REGION	TOT	42,506	28,371	226	28,597	1,027	390	48	1,465	12,444
REGION 5	M	21,521	14,873	102	14,975	510	181	28	719	5,827
SASKATCHEWAN REGION	F	20,985	13,498	124	13,622	517	209	20	746	6,617
REGION DE SASKATCHEWAN										

FOOTNOTES

- 1 Meadow Lake Band of Meadow Lake District changed its name to Flying Dust, effective July 7, 1976.
- 2 Maple Creek Band of Touchwood Hills-Qu'Appelle District changed its name to Neekaneet, effective July 8, 1976.

NOTA

- 1 La bande de Meadow Lake dans le district de Meadow Lake a changé son nom pour celui de Flying Dust, le 7 juillet 1976.
- 2 La bande de Maple Creek dans le district de Touchwood Hills-Qu'Appelle a changé son nom pour celui de Neekaneet, le 8 juillet 1976.



REGISTERED INDIAN POPULATION BY SEX AND RESIDENCE -31/12/75- POPULATION INDIENNE INSCRITE SELON LE SEXE ET LA
 FOR BANDS DISTRICTS REGIONS AND CANADA ***** RESIDENCE, BANDES, DISTRICTS, REGIONS ET CANADA

-REGION 6
 ALBERTA

RESIDENCE - 1 -ON A RESERVE (OWN BAND) -DANS UNE RESERVE (PROPRE BANDE)
 CODE - 2 -ON A RESERVE (OTHER BAND) -DANS UNE RESERVE (AUTRE BANDE)
 LEGEND - 3 -ON CROWN LAND (OWN BAND) -SUR UNE TERRE DE LA COURONNE (PROPRE BANDE)
 - 4 -ON CROWN LAND (OTHER BAND) -SUR UNE TERRE DE LA COURONNE (AUTRE BANDE)
 - 5 -ON CROWN LAND (NO BAND) -SUR UNE TERRE DE LA COURONNE (AUCUNE BANDE)
 - 6 -OFF RESERVE -HORS D'UNE RESERVE

-BLACKFOOT/STONY/SARCEE
 DISTRICT (772)
 -DISTRICT DE BLACKFOOT/
 STONY/SARCEE (772)

BAND BANDE	SEX SEXE	TOTAL	*** ON-DANS ** RESERVE ****		TOTAL 1+2	***** ON CROWN LAND ***** SUR UNE TERRE DE LA COURONNE			TOTAL 3+4+5	OFF-HORS RESERVE 6	
			1	2		3	4	5			
BLACKFOOT	TOT	2,706	1,961	6	1,967				1	738	
(772-02)	M	1,366	1,011	3	1,014				1	351	
	F	1,340	950	3	953					387	
C'CHIESE	TOT	342	247		247			47	54	41	
(772-06)	M	184	127		127			28	32	25	
	F	158	120		120			19	22	16	
SARCEE	TOT	558	490	4	494		1		4	60	
(772-04)	M	271	240		240				1	30	
	F	287	250	4	254		1		3	30	
STONY BEARSPAW ¹	TOT	749	740	4	744					5	
(772-07)	M	376	375		375					1	
	F	373	365	4	369					4	
STONY CHINIQUAY ¹	TOT	567	564	1	565					2	
(772-03)	M	262	260		260					2	
	F	305	304	1	305						
STONY WESLEY ¹	TOT	652	623		623					29	
(772-08)	M	334	324		324					10	
	F	318	299	1	299					19	
SUNCHILD CREE	TOT	348	269	1	270			3	3	75	
(772-05)	M	186	151		151					35	
	F	162	118	1	119			3	3	40	
DISTRICT											
DISTRICT											
BLACKFOOT/STONY/SARCEE	TOT	5,922	4,894	16	4,910		11	1	50	62	950
DISTRICT (772)	M	2,979	2,488	3	2,491		6		28	34	454
DISTRICT DE BLACKFOOT/ STONY/SARCEE (772)	F	2,943	2,406	13	2,419		5	1	22	28	496

REGISTERED INDIAN POPULATION BY SEX AND RESIDENCE -31/12/75- POPULATION INDIENNE INSCRITE SELON LE SEXE ET LA
 FOR BANDS DISTRICTS REGIONS AND CANADA ***** RESIDENCE, BANDES, DISTRICTS, REGIONS ET CANADA

-REGION 6
 ALBERTA

RESIDENCE - 1 -CN A RESERVE (OWN BAND) -DANS UNE RESERVE (PROPRE BANDE)
 CODE - 2 -DN A RESERVE (OTHER BAND) -DANS UNE RESERVE (AUTRE BANDE)
 LEGEND - 3 -ON CROWN LAND (OWN BAND) -SUR UNE TERRE DE LA COURONNE (PROPRE BANDE)
 - 4 -CN CROWN LAND (OTHER BAND) -SUR UNE TERRE DE LA COURONNE (AUTRE BANDE)
 - 5 -DN CROWN LAND (NC BAND) -SUR UNE TERRE DE LA COURONNE (AUCUNE BANDE)
 - 6 -DFF RESERVE -HORS D'UNE RESERVE

-BLCCD PEIGAN DISTRICT (773)
 -DISTRICT DE BLCCD PEIGAN (773)

BAND BANDE	SEX SEXE	TOTAL	*** DN-DANS *** RESERVE ****		TOTAL 1+2	***** ON CROWN LAND ***** SUR UNE TERRE DE LA COURONNE			TOTAL 3+4+5	OFF-HDRS RESERVE 6
			1	2		3	4	5		
BLDD (773-02)	TDT	4,969	4,091	34	4,125				844	
	M	2,488	2,103	14	2,117				371	
	F	2,481	1,988	20	2,008				473	
PEIGAN (773-03)	TDT	1,611	1,334	2	1,336				275	
	M	798	673	1	674				124	
	F	813	661	1	662				151	

DISTRICT
 DISTRICT

BLODD PEIGAN DISTRICT (773)	TDT	6,580	5,425	36	5,461				1,119
DISTRICT DE BLDD PEIGAN (773)	M	3,286	2,776	15	2,791				495
	F	3,294	2,649	21	2,670				624

REGISTERED INDIAN POPULATION BY SEX AND RESIDENCE -31/12/75- POPULATION INDIENNE INSCRITE SELON LE SEXE ET LA
 FOR BANDS DISTRICTS REGIONS AND CANADA ***** RESIDENCE, BANDES, DISTRICTS, REGIONS ET CANADA

-REGION 6 ALBERTA RESIDENCE - 1 -CN A RESERVE (OWN BAND) -DANS UNE RESERVE (PROPRE BANDE)
 CCDE - 2 -CN A RESERVE (OTHER BAND) -DANS UNE RESERVE (AUTRE BANDE)
 LEGEND - 3 -CN CROWN LAND (OWN BAND) -SUR UNE TERRE DE LA COURONNE (PROPRE BANDE)
 - 4 -CN CROWN LAND (OTHER BAND) -SUR UNE TERRE DE LA COURONNE (AUTRE BANDE)
 -EDMONTON/HOBBEMA DISTRICT(774) - 5 -CN CROWN LAND (NO BAND) -SUR UNE TERRE DE LA COURONNE (AUCUNE BANDE)
 - 6 -OFF RESERVE -HORS D'UNE RESERVE

-DISTRICT D'EDMONTON/
 HOBBEMA (774)

BAND BANDE	SEX SEXE	TOTAL	*** CN-DANS RESERVE **** 1	**** 2	TOTAL 1+2	***** ON CROWN LAND ***** SUR UNE TERRE DE LA COURONNE 3	4	5	TOTAL 3+4+5	OFF-HORS RESERVE 6
ALEXANDER (774-C3)	TOT	592	453	10	463					129
	M	306	239	4	243					63
	F	286	214	6	220					66
ALEXIS (774-02)	TOT	582	493	8	501	2			2	79
	M	310	261	2	263	2			2	45
	F	272	232	6	238					34
ENDCH (774-06)	TOT	571	386	9	395					176
	M	268	182	5	187					81
	F	303	204	4	208					95
ERMINESKIN (774-10)	TOT	1,075	726	4	730	1		117	118	227
	M	554	379	2	381	1		62	63	110
	F	521	347	2	349			55	55	117
LOUIS BULL (774-05)	TOT	529	342	56	398			31	31	100
	M	262	173	23	196			18	18	48
	F	267	169	33	202			13	13	52
MONTANA (774-08)	TOT	316	215	8	223					93
	M	162	111	6	117					45
	F	154	104	2	106					48
PAUL (774-07)	TOT	688	506	34	540					148
	M	361	277	11	288					73
	F	327	229	23	252					75
SAMSDN (774-16)	TOT	2,198	1,646	58	1,704		9	50	59	435
	M	1,121	866	26	892		5	23	28	201
	F	1,077	780	32	812		4	27	31	234
GENERAL LIST/LISTE GENERALE (774-5)	TOT	13								13
	M	3								3
	F	10								10
DISTRICT DISTRICT										
EDMONTON/HOBBEMA DISTRICT(774)	TOT	6,564	4,767	187	4,954	3	9	198	210	1,400
	M	3,347	2,488	79	2,567	3	5	103	111	669
DISTRICT D'EDMONTON/ HOBBEMA (774)	F	3,217	2,279	108	2,387		4	95	99	731

REGISTERED INDIAN POPULATION BY SEX AND RESIDENCE -31/12/75- POPULATION INDIENNE INSCRITE SELON LE SEXE ET LA
 FOR BANDS DISTRICTS REGIONS AND CANADA ***** RESIDENCE, BANDES, DISTRICTS, REGIONS ET CANADA

-REGION 6
 ALBERTA

RESIDENCE - 1 -CN A RESERVE (OWN BAND) -DANS UNE RESERVE (PROPRE BANDE)
 CODE - 2 -ON A RESERVE (OTHER BAND) -DANS UNE RESERVE (AUTRE BANDE)
 LEGEND - 3 -CN CROWN LAND (OWN BAND) -SUR UNE TERRE DE LA COURONNE (PROPRE BANDE)
 - 4 -CN CROWN LAND (OTHER BAND) -SUR UNE TERRE DE LA COURONNE (AUTRE BANDE)
 - 5 -CN CROWN LAND (NC BAND) -SUR UNE TERRE DE LA COURONNE (AUCUNE BANDE)
 - 6 -OFF RESERVE -HORS D'UNE RESERVE

-FORT VERMILION AGENCY (775)

-AGENCE DE FORT VERMILION (775)

BAND BANDE	SEX SEXE	TOTAL	*** ON-DANS **** *** RESERVE ****		TOTAL 1+2	***** ON CROWN LAND ***** SUR UNE TERRE DE LA COURONNE			TOTAL 3+4+5	OFF-HORS RESERVE 6
			1	2		3	4	5		
BOYER RIVER (775-05)	TOT	301	217		217					84
	M	166	122		122					44
	F	135	95		95					40
LITTLE RED RIVER (775-02)	TOT	1,152	923		923	153			153	76
	M	594	476		476	80			80	38
	F	558	447		447	73			73	38
SLAVES OF UPPER HAY RIVER (775-03)	TOT	1,150	1,072		1,072	30			30	48
	M	606	568		568	21			21	17
	F	544	504		504	9			9	31
TALLCREE (775-04)	TOT	229	123		123					106
	M	125	73		73					52
	F	104	50		50					54

DISTRICT
 DISTRICT

FORT VERMILION AGENCY (775)
 AGENCE DE FORT VERMILION (775)

TOT	2,832	2,335		2,335	183			183	314
M	1,491	1,239		1,239	101			101	151
F	1,341	1,096		1,096	82			82	163

REGISTERED INDIAN POPULATION BY SEX AND RESIDENCE -31/12/75- POPULATION INDIENNE INSCRITE SELON LE SEXE ET LA
 FOR BANDS DISTRICTS REGIONS AND CANADA ***** RESIDENCE, BANDES, DISTRICTS, REGIONS ET CANADA

-REGION 6
 ALBERTA
 -LESSER SLAVE LAKE AGENCY (777)
 -AGENCE DU PETIT LAC
 DES ESCLAVES (777)

RESIDENCE - 1 -CN A RESERVE (OWN BAND) -DANS UNE RESERVE (PROPRE BANDE)
 CODE - 2 -CN A RESERVE (OTHER BAND) -DANS UNE RESERVE (AUTRE BANDE)
 LEGEND - 3 -CN CROWN LAND (CWN BAND) -SUR UNE TERRE DE LA COURONNE (PROPRE BANDE)
 - 4 -ON CROWN LAND (OTHER BAND) -SUR UNE TERRE DE LA COURONNE (AUTRE BANDE)
 - 5 -ON CROWN LAND (NC BAND) -SUR UNE TERRE DE LA COURONNE (AUCUNE BANDE)
 - 6 -CFF RESERVE -HORS D'UNE RESERVE

BAND BANDE	SEX SEXE	TOTAL	*** CN-DANS **** *** RESERVE ****		TOTAL 1+2	***** ON CROWN LAND ***** SUR UNE TERRE DE LA COURONNE			TOTAL 3+4+5	OFF-HORS RESERVE 6
			1	2		3	4	5		
BEAVER BAND OF HORSE LAKES AND CLEAR HILLS (777-08)	TOT M F	137 68 69	108 53 55		108 53 55					29 15 14
DRIFTPILE (777-02)	TOT M F	597 298 299	413 211 202	10 6 4	423 217 206	3 1 2			3 1 2	171 80 91
DUNCAN'S (777-07)	TOT M F	50 27 23	40 22 18		40 22 18					10 5 5
GROUARD (777-24)	TOT M F	63 39 24	18 11 7		18 11 7					45 28 17
LUBICON LAKE (777-23)	TOT M F	121 65 56				62 38 24			62 38 24	59 27 32
SAWRIDGE (777-06)	TOT M F	41 23 18	34 19 15		34 19 15					7 4 3
STURGEON LAKE (777-11)	TOT M F	711 388 323	537 305 232		537 305 232					174 83 91
SUCKER CREEK (777-03)	TOT M F	539 259 280	309 161 148		309 161 148			12 5 7	12 5 7	218 93 125
SWAN RIVER (777-05)	TOT M F	184 91 93	98 52 46		98 52 46					86 39 47
WABASCA (BIGSTONE) (777-17)	TOT M F	1,531 786 745	692 368 324		692 368 324	273 129 144		64 30 34	337 159 178	502 259 243
WHITEFISH LAKE (777-12)	TOT M F	496 264 232	374 208 166		374 208 166	4 4			4 4	118 56 62

REGISTERED INDIAN POPULATION BY SEX AND RESIDENCE -31/12/75- POPULATION INDIENNE INSCRITE SELON LE SEXE ET LA
 FOR BANDS DISTRICTS REGIONS AND CANADA ***** RESIDENCE, BANDES, DISTRICTS, REGIONS ET CANADA

-REGION 6
 ALBERTA

RESIDENCE - 1 -ON A RESERVE (OWN BAND) -DANS UNE RESERVE (PROPRE BANDE)
 CODE - 2 -ON A RESERVE (OTHER BAND) -DANS UNE RESERVE (AUTRE BANDE)
 LEGEND - 3 -ON CROWN LAND (OWN BAND) -SUR UNE TERRE DE LA COURONNE (PROPRE BANDE)
 - 4 -ON CROWN LAND (OTHER BAND) -SUR UNE TERRE DE LA COURONNE (AUTRE BANDE)
 - 5 -ON CROWN LAND (NO BAND) -SUR UNE TERRE DE LA COURONNE (AUCUNE BANDE)
 - 6 -OFF RESERVE -HORS D'UNE RESERVE

DISTRICT DISTRICT	SEX SEXE	TOTAL	*** ON-DANS **** *** RESERVE ****		TOTAL 1+2	***** ON CROWN LAND ***** SUR UNE TERRE DE LA COURONNE			TOTAL 3+4+5	OFF-HORS RESERVE 6
			1	2		3	4	5		
LESSER SLAVE LAKE AGENCY (777)	TOT	4,470	2,623	10	2,633	342		76	418	1,419
	M	2,308	1,410	6	1,416	168		35	203	689
AGENCE DU PETIT LAC DES ESCLAVES (777)	F	2,162	1,213	4	1,217	174		41	215	730

REGISTERED INDIAN POPULATION BY SEX AND RESIDENCE -31/12/75- POPULATION INDIENNE INSCRITE SELON LE SEXE ET LA
 FOR BANDS DISTRICTS REGIONS AND CANADA ***** RESIDENCE, BANDES, DISTRICTS, REGIONS ET CANADA

-REGION 6
 ALBERTA

RESIDENCE - 1 -DN A RESERVE (DWN BAND) -DANS UNE RESERVE (PROPRE BANDE)
 CCDE - 2 -CN A RESERVE (OTHER BAND)-DANS UNE RESERVE (AUTRE BANDE)
 LEGEND - 3 -CN CROWN LAND (CWN BAND) -SUR UNE TERRE DE LA COURONNE (PROPRE BANDE)
 - 4 -CN CROWN LAND (OTHER BAND)-SUR UNE TERRE DE LA COURONNE (AUTRE BANDE)
 - 5 -ON CROWN LAND (NO BAND) -SUR UNE TERRE DE LA COURONNE (AUCUNE BANDE)
 - 6 -CFF RESERVE -HORS D'UNE RESERVE

-SADDLE LAKE/ATHABASKA
 DISTRICT (779)
 -DISTRICT OF SADDLE LAKE/
 ATHABASKA (779)

BAND BANDE	SEX SEXE	TOTAL	*** CN-DANS *** RESERVE 1	**** 2	TOTAL 1+2	***** ON CROWN LAND ***** SUR UNE TERRE DE LA COURONNE 3	4	5	TOTAL 3+4+5	CFF-HCRS RESERVE 6
BEAVER LAKE (779-09)	TOT	230	123	10	133	2			2	95
	M	116	62	7	69					47
	F	114	61	3	64	2			2	48
CCLO LAKE (779-06)	TOT	920	611	2	613	9	7	4	20	287
	M	481	322	2	324	2	5	2	9	148
	F	439	289		289	7	2	2	11	139
CREE (779-02)	TOT	812	7	1	8	645	10	4	659	145
	M	421	1	1	2	343	4	1	348	71
	F	391	6		6	302	6	3	311	74
FORT CHIPEWYAN (779-04)	TOT	263	33		33	135			135	95
	M	132	14		14	64			64	54
	F	131	19		19	71			71	41
FORT MCKAY (779-10)	TOT	191				6		141	147	44
	M	94				4		72	76	18
	F	97				2		69	71	26
FORT MCMURRAY (779-11)	TOT	109	34		34					75
	M	56	21		21					35
	F	53	13		13					40
FROG LAKE (779-07)	TOT	695	511		511					184
	M	341	267		267					74
	F	354	244		244					110
HEART LAKE (779-12)	TOT	82	53		53	1			1	28
	M	42	28		28	1			1	13
	F	40	25		25					15
JANVIER (779-13)	TOT	222	149		149		2		2	71
	M	115	77		77		1		1	37
	F	107	72		72		1		1	34
KEHEWIN (779-08)	TOT	569	441		441	1			1	127
	M	287	235		235					52
	F	282	206		206	1			1	75
SADDLE LAKE (779-03)	TOT	2,542	2,272	8	2,280	15	8		23	639
	M	1,405	1,167	4	1,171	7	4		11	283
	F	1,477	1,105	4	1,109	8	4		12	356

REGISTERED INDIAN POPULATION BY SEX AND RESIDENCE -31/12/75- POPULATION INDIENNE INSCRITE SELON LE SEXE ET LA
FOR BANDS DISTRICTS REGIONS AND CANADA ***** RESIDENCE, BANDES, DISTRICTS, REGIONS ET CANADA

-REGION 6
ALBERTA

RESIDENCE - 1 -CN A RESERVE (OWN BAND) -DANS UNE RESERVE (PROPRE BANDE)
CODE - 2 -CN A RESERVE (OTHER BAND) -DANS UNE RESERVE (AUTRE BANDE)
LEGEND - 3 -CN CROWN LAND (OWN BAND) -SUR UNE TERRE DE LA COURONNE (PROPRE BANDE)
- 4 -CN CROWN LAND (OTHER BAND) -SUR UNE TERRE DE LA COURONNE (AUTRE BANDE)
- 5 -CN CROWN LAND (NC BAND) -SUR UNE TERRE DE LA COURONNE (AUCUNE BANDE)
- 6 -OFF RESERVE -HORS D'UNE RESERVE

DISTRICT DISTRICT	SEX SEXE	TOTAL	*** ON-DANS **** *** RESERVE ****		TOTAL 1+2	***** ON CROWN LAND ***** SUR UNE TERRE DE LA COURONNE			TOTAL 3+4+5	CFF-HCRS RESERVE 6
			1	2		3	4	5		
SADDLE LAKE/ATHABASKA DISTRICT (779)	TOT	7,035	4,234	21	4,255	814	27	149	990	1,790
DISTRICT DE SADDLE LAKE/ ATHABASKA (779)	M	3,550	2,194	14	2,208	421	14	75	510	832
	F	3,485	2,040	7	2,047	393	13	74	480	958

REGION
REGION


REGION 6	TOT	33,403	24,278	270	24,548	1,353	37	473	1,863	6,592
ALBERTA REGION	M	16,961	12,595	117	12,712	659	19	241	959	3,290
REGION D'ALBERTA	F	16,442	11,683	153	11,836	654	18	232	904	3,702

FOOTNOTES

¹ The Stony Bearspaw, Stony Chiniquay and Stony Wesley are all recognized groups of the Stony Band, Blackfoot/Stony/Sarcee District.

NOTA

¹ Les Stony Bearspaw, Stony Chiniquay et Stony Wesley sont des groupes officiels de la bande Stony, district de Blackfoot/Stony/Sarcee.



REGISTERED INDIAN POPULATION BY SEX AND RESIDENCE -31/12/75- POPULATION INDIENNE INSCRITE SELON LE SEXE ET LA
 FOR BANDS DISTRICTS REGIONS AND CANADA ***** RESIDENCE, BANDES, DISTRICTS, REGIONS ET CANADA

-REGION 7
 BRITISH COLUMBIA REGION
 REGION DE COLUMBIE-BRITANNIQUE
 -BABINE DISTRICT (971)
 -DISTRICT DE BABINE (971)

RESIDENCE - 1 -ON A RESERVE (OWN BAND) -DANS UNE RESERVE (PROPRE BANDE)
 CCFE - 2 -ON A RESERVE (OTHER BAND) -DANS UNE RESERVE (AUTRE BANDE)
 LEGEND - 3 -ON CROWN LAND (OWN BAND) -SUR UNE TERRE DE LA COURONNE (PROPRE BANDE)
 - 4 -ON CROWN LAND (OTHER BAND) -SUR UNE TERRE DE LA COURONNE (AUTRE BANDE)
 - 5 -ON CROWN LAND (NO BAND) -SUR UNE TERRE DE LA COURONNE (AUCUNE BANDE)
 - 6 -OFF RESERVE -HORS D'UNE RESERVE

BAND BANDE	SEX SEXE	TOTAL	*** CN-DANS ***** *** RESERVE ****		TOTAL 1+2	***** ON CROWN LAND ***** SUR UNE TERRE DE LA COURONNE			TOTAL 3+4+5	OFF-HORS RESERVE 6	
			1	2		3	4	5			
GLEN VOWELL (971-02)	TOT	196	125		125					71	
	M	116	78		78					38	
	F	80	47		47					33	
HAGWILGET (971-09)	TOT	242	132		132					110	
	M	120	67		67					53	
	F	122	65		65					57	
HAZELTON (971-01)	TOT	798	461		461		1		1	336	
	M	430	245		245		1		1	184	
	F	368	216		216					152	
KISPAIOX (971-03)	TOT	620	369	1	370		1		1	249	
	M	305	192	1	193		1		1	111	
	F	315	177		177					138	
KITSEGUKLA (971-05)	TOT	440	278	4	282		3		3	155	
	M	221	138	2	140		1		1	80	
	F	219	140	2	142		2		2	75	
KITWANCQOL (971-07)	TOT	291	209	1	210		1		1	80	
	M	149	109	1	110		1		1	38	
	F	142	100		100					42	
KITWANGA (971-06)	TOT	411	228	4	232					179	
	M	213	128	4	132					81	
	F	198	100		100					98	
MORICETOWN (971-10)	TOT	660	405		405		2		2	253	
	M	332	197		197		2		2	133	
	F	328	208		208					120	

DISTRICT DISTRICT											
BABINE DISTRICT (971)		TOT	3,658	2,207	10	2,217		8		8	1,433
DISTRICT DE BABINE (971)		M	1,886	1,154	8	1,162		6		6	718
		F	1,772	1,053	2	1,055		2		2	715

REGISTERED INDIAN POPULATION BY SEX AND RESIDENCE -31/12/75- POPULATION INDIENNE INSCRITE SELON LE SEXE ET LA
 FOR BANDS DISTRICTS REGIONS AND CANADA ***** RESIDENCE, BANDES, DISTRICTS, REGIONS ET CANADA

-REGION 7
 BRITISH COLUMBIA REGION
 REGION DE COLOMBIE-BRITANNIQUE
 -BELLA CCCLA DISTRICT (972)
 -DISTRICT DE BELLA COOLA (972)

RESIDENCE - 1 -ON A RESERVE (OWN BAND) -DANS UNE RESERVE (PROPRE BANDE)
 CODE - 2 -ON A RESERVE (OTHER BAND) -DANS UNE RESERVE (AUTRE BANDE)
 LEGEND - 3 -ON CROWN LAND (OWN BAND) -SUR UNE TERRE DE LA COURONNE (PROPRE BANDE)
 - 4 -ON CROWN LAND (OTHER BAND) -SUR UNE TERRE DE LA COURONNE (AUTRE BANDE)
 - 5 -ON CROWN LAND (NO BAND) -SUR UNE TERRE DE LA COURONNE (AUCUNE BANDE)
 - 6 -OFF RESERVE -HORS D'UNE RESERVE

BAND BANDE	SEX SEXE	TOTAL	*** ON-DANS **** *** RESERVE ****		TOTAL 1+2	***** ON CROWN LAND ***** SUR UNE TERRE DE LA COURONNE			TOTAL 3+4+5	OFF-HORS RESERVE 6
			1	2		3	4	5		
BELLA BELLA (972-01)	TOT	1,201	883	9	892			1	1	308
	M	621	478	6	484			1	1	136
	F	580	405	3	408					172
BELLA CCCLA (972-02)	TOT	694	517	7	524			1	1	169
	M	366	283	4	287					79
	F	328	234	3	237			1	1	90
KITASOO (972-03)	TOT	292	232	3	235					57
	M	142	116	3	119					23
	F	150	116		116					34
OWEEKANO (972-05)	TOT	156	61	6	67					89
	M	80	36	3	39					41
	F	76	25	3	28					48
GENERAL LIST/LISTE GENERALE (972-50)	TOT	1								1
	M	1								1
	F									

DISTRICT DISTRICT										
BELLA COOLA DISTRICT (972) DISTRICT DE BELLA CCCLA (972)	TOT	2,344	1,693	25	1,718			2	2	624
	M	1,210	513	16	929			1	1	280
	F	1,134	780	9	789			1	1	344

REGISTERED INDIAN POPULATION BY SEX AND RESIDENCE -31/12/75- POPULATION INDIENNE INSCRITE SELON LE SEXE ET LA
 FOR BANDS DISTRICTS REGIONS AND CANADA ***** RESIDENCE, BANDES, DISTRICTS, REGIONS ET CANADA

-REGION 7
 BRITISH COLUMBIA REGION
 REGION DE COLUMBIE-BRITANNIQUE
 -FORT ST JOHN DISTRICT (975)
 -DISTRICT DE FORT ST JOHN (975)

RESIDENCE - 1 -ON A RESERVE (OWN BAND) -DANS UNE RESERVE (PROPRE BANDE)
 CODE - 2 -ON A RESERVE (OTHER BAND) -DANS UNE RESERVE (AUTRE BANDE)
 LEGEND - 3 -ON CROWN LAND (OWN BAND) -SUR UNE TERRE DE LA COURONNE (PROPRE BANDE)
 - 4 -ON CROWN LAND (OTHER BAND) -SUR UNE TERRE DE LA COURONNE (AUTRE BANDE)
 - 5 -ON CROWN LAND (NO BAND) -SUR UNE TERRE DE LA COURONNE (AUCUNE BANDE)
 - 6 -OFF RESERVE -HORS D'UNE RESERVE

BAND BANDE	SEX SEXE	TOTAL	*** CN-DANS **** *** RESERVE ****		TOTAL 1+2	***** ON CROWN LAND ***** SUR UNE TERRE DE LA COURONNE			TOTAL 3+4+5	OFF-HORS RESERVE 6
			1	2		3	4	5		
FORT NELSON (975-04)	TOT	282	170		170	17			17	95
	M	141	84		84	10			10	47
	F	141	86		86	7			7	48
FORT ST. JOHN (975-07)	TOT	221	137		137	23			23	61
	M	120	82		82	7			7	31
	F	101	55		55	16			16	30
HUDSON HOPE (975-05)	TOT	185	140		140	4			4	41
	M	102	79		79	2			2	21
	F	83	61		61	2			2	20
PROPHET RIVER (975-03)	TOT	104	70		70					34
	M	47	37		37					10
	F	57	33		33					24
SAULTEAU (975-02)	TOT	180	109	2	111					69
	M	89	57	1	58					31
	F	91	52	1	53					38

DISTRICT DISTRICT										

FORT ST JOHN DISTRICT (975)	TOT	972	626	2	628	44			44	300
	M	499	339	1	340	19			19	140
DISTRICT DE FORT ST JOHN (975)	F	473	287	1	288	25			25	160

REGISTERED INDIAN POPULATION BY SEX AND RESIDENCE -31/12/75- POPULATION INDIENNE INSCRITE SELON LE SEXE ET LA
 FCR BANDS DISTRICTS REGIONS AND CANADA ***** RESIDENCE, BANDES, DISTRICTS, REGIONS ET CANADA

-REGION 7
 BRITISH COLUMBIA REGION
 REGION DE COLUMBIE-BRITANNIQUE
 -FRASER DISTRICT (987)
 -DISTRICT DE FRASER (987)

RESIDENCE - 1 -CN A RESERVE (OWN BAND) -DANS UNE RESERVE (PROPRE BANDE)
 CODE - 2 -CN A RESERVE (OTHER BAND) -DANS UNE RESERVE (AUTRE BANDE)
 LEGEND - 3 -ON CROWN LAND (OWN BAND) -SUR UNE TERRE DE LA COURONNE (PROPRE BANDE)
 - 4 -ON CROWN LAND (OTHER BAND) -SUR UNE TERRE DE LA COURONNE (AUTRE BANDE)
 - 5 -CN CROWN LAND (NO BAND) -SUR UNE TERRE DE LA COURONNE (AUCUNE BANDE)
 - 6 -CFF RESERVE -HCRS D'UNE RESERVE

BAND BANDE	SEX SEXE	TOTAL	*** CN-DANS *** RESERVE 1	**** 2	TOTAL 1+2	***** ON CROWN LAND ***** SUR UNE TERRE DE LA COURONNE 3	4	5	TOTAL 3+4+5	OFF-HORS RESERVE 6
AITCHELITZ (987-10)	TOT	11	10		10					1
	M	6	6		6					
	F	5	4		4					1
ANDERSON LAKE (987-08)	TOT	135	84	9	93					42
	M	71	48	4	52					19
	F	64	36	5	41					23
BRIDGE RIVER (987-42)	TOT	166	72	13	85					81
	M	83	38	5	43					40
	F	83	34	8	42					41
BURRARD (987-01)	TOT	149	130		130					19
	M	86	77		77					9
	F	63	53		53					10
CAYDOSE CREEK (987-43)	TOT	79	50	2	52					27
	M	41	30	1	31					10
	F	38	20	1	21					17
CHEAM (987-36)	TOT	146	85	6	91		1		1	54
	M	70	41	1	42		1		1	27
	F	76	44	5	49					27
CHEHALIS (987-11)	TOT	432	264	2	266					166
	M	225	144	1	145					80
	F	207	120	1	121					86
COQUITLAM (987-12)	TOT	18	5		5					13
	M	10	3		3					7
	F	8	2		2					6
DOUGLAS (987-13)	TOT	99	13	3	16	9			9	74
	M	52	8	2	10	4			4	38
	F	47	5	1	6	5			5	36
FOUNTAIN (987-44)	TOT	482	272	26	298					184
	M	238	141	9	150					88
	F	244	131	17	148					96
HOMALCO (987-02)	TOT	226	107	53	160	2			2	64
	M	130	58	31	89	1			1	40
	F	96	49	22	71	1			1	24
HOPE (987-35)	TOT	133	45	13	58		11		11	64
	M	61	23	7	30		6		6	25
	F	72	22	6	28		5		5	39

REGISTERED INDIAN POPULATION BY SEX AND RESIDENCE -31/12/75- POPULATION INDIENNE INSCRITE SELON LE SEXE ET LA
 FOR BANDS DISTRICTS REGIONS AND CANADA ***** RESIDENCE, BANDES, DISTRICTS, REGIONS ET CANADA

-REGION 7
 BRITISH COLUMBIA REGION
 REGION DE COLUMBIE-BRITANNIQUE
 -FRASER DISTRICT (987)
 -DISTRICT DE FRASER (987)

RESIDENCE - 1 -ON A RESERVE (OWN BAND) -DANS UNE RESERVE (PROPRE BANDE)
 CODE - 2 -ON A RESERVE (OTHER BAND) -DANS UNE RESERVE (AUTRE BANDE)
 LEGEND - 3 -ON CROWN LAND (OWN BAND) -SUR UNE TERRE DE LA COURONNE (PROPRE BANDE)
 - 4 -ON CROWN LAND (OTHER BAND) -SUR UNE TERRE DE LA COURONNE (AUTRE BANDE)
 - 5 -ON CROWN LAND (NO BAND) -SUR UNE TERRE DE LA COURONNE (AUCUNE BANDE)
 - 6 -OFF RESERVE -HORS D'UNE RESERVE

BAND BANDE	SEX SEXE	TOTAL	*** CN-DANS *** RESERVE 1	**** **** 2	TOTAL 1+2	***** ON CROWN LAND ***** SUR UNE TERRE DE LA COURONNE 3 4 5	TOTAL 3+4+5	OFF-HORS RESERVE 6
KATZIE (987-15)	TOT	168	103	2	105			63
	M	89	62	1	63			26
	F	79	41	1	42			37
KLAHOOSE (987-03)	TOT	98	38	8	46	11	11	41
	M	45	21	5	26	5	5	14
	F	53	17	3	20	6	6	27
KWAH-KWAH-A-PILT (987-32)	TOT	8	6	2	8			
	M	5	3	2	5			
	F	3	3		3			
LAKAHAMEN (987-31)	TOT	98	30	1	31			67
	M	42	11	1	12			30
	F	56	19		19			37
LANGLEY (987-16)	TOT	67	46	5	51			16
	M	31	23	3	26			5
	F	36	23	2	25			11
LILLOET (987-45)	TOT	98	43	1	44			54
	M	57	24	1	25			32
	F	41	19		19			22
MATSQUI (987-17)	TOT	52	16	3	19			33
	M	22	5	3	8			14
	F	30	11		11			19
MOUNT CURRIE (987-09)	TOT	1,029	764	14	778	1	1	250
	M	539	414	3	417	1	1	121
	F	490	350	11	361			129
MUSQUEAM (987-04)	TOT	431	312	17	329	2	2	100
	M	202	155	7	162	1	1	39
	F	229	157	10	167	1	1	61
NEW WESTMINSTER (987-16)	TOT	2						2
	M	1						1
	F	1						1
CHAMIL (987-39)	TOT	51	13		13			38
	M	32	8		8			24
	F	19	5		5			14
PAVILION (987-46)	TOT	185	122	4	126			59
	M	103	71	2	73			30
	F	82	51	2	53			29

REGISTERED INDIAN POPULATION BY SEX AND RESIDENCE -31/12/75- POPULATION INDIENNE INSCRITE SELON LE SEXE ET LA
 FDR BANDS DISTRICTS REGIONS AND CANADA ***** RESIDENCE, BANDES, DISTRICTS, REGIONS ET CANADA

-REGION 7
 BRITISH COLUMBIA REGION
 REGION DE COLOMBIE-BRITANNIQUE
 -FRASER DISTRICT (1987)
 -DISTRICT DE FRASER (1987)

RESIDENCE - 1 -ON A RESERVE (OWN BAND) -DANS UNE RESERVE (PROPRE BANDE)
 CODE - 2 -ON A RESERVE (OTHER BAND)-DANS UNE RESERVE (AUTRE BANDE)
 LEGEND - 3 -ON CROWN LAND (OWN BAND) -SUR UNE TERRE DE LA COURONNE (PROPRE BANDE)
 - 4 -ON CROWN LAND (OTHER BAND)-SUR UNE TERRE DE LA COURONNE (AUTRE BANDE)
 - 5 -ON CROWN LAND (NO BAND) -SUR UNE TERRE DE LA COURONNE (AUCUNE BANDE)
 - 6 -OFF RESERVE -HORS D'UNE RESERVE

BAND BANDE	SEX SEXE	TOTAL	*** ON-DANS *** RESERVE 1	**** **** 2	TOTAL 1+2	***** ON CROWN LAND ***** SUR UNE TERRE DE LA COURONNE 3	4	5	TOTAL 3+4+5	OFF-HORS RESERVE 6
PETERS (1987-38)	TOT	35	23		23					12
	M	18	10		10					8
	F	17	13		13					4
PCPKUM (1987-37)	TOT	9	7		7					2
	M	5	4		4					1
	F	4	3		3					1
SAMAHQUAM (1987-19)	TOT	148		14	14	15			15	119
	M	79		11	11	8			8	60
	F	69		3	3	7			7	59
SCOWLITZ (1987-20)	TOT	154	88	7	95					59
	M	85	53	2	55					30
	F	69	35	5	40					29
SEABIRD ISLAND (1987-33)	TOT	316	209	9	218					98
	M	165	113	5	118					47
	F	151	96	4	100					51
SECHELT (1987-05)	TOT	550	385	8	393					157
	M	287	214	3	217					70
	F	263	171	5	176					87
SEMIAMMOD (1987-21)	TOT	26	21		21					5
	M	13	10		10					3
	F	13	11		11					2
SETON LAKE (1987-47)	TOT	346	249	19	268					78
	M	181	139	7	146					35
	F	165	110	12	122					43
SKAWAHLLOOK (1987-34)	TOT	45	8		8					37
	M	25	5		5					20
	F	20	3		3					17
SKODKUM CHUCK (1987-14)	TOT	209	46	6	52	1			1	156
	M	113	25	2	27	1			1	85
	F	96	21	4	25					71
SKULKAYN (1987-23)	TOT	59	34	5	39					20
	M	32	21	3	24					8
	F	27	13	2	15					12
SKWAH (1987-25)	TOT	220	112		112					108
	M	117	62		62					55
	F	103	50		50					53

REGISTERED INDIAN POPULATION BY SEX AND RESIDENCE -31/12/75- POPULATION INDIENNE INSCRITE SELON LE SEXE ET LA
 FOR BANDS DISTRICTS REGIONS AND CANADA ***** RESIDENCE, BANDS, DISTRICTS, REGIONS ET CANADA

-REGION 7
 BRITISH COLUMBIA REGION
 REGION DE COLOMBIE-BRITANNIQUE

RESIDENCE - 1 -ON A RESERVE (OWN BAND) -DANS UNE RESERVE (PROPRE BANDE)
 CODE - 2 -ON A RESERVE (OTHER BAND) -DANS UNE RESERVE (AUTRE BANDE)
 LEGEND - 3 -ON CROWN LAND (OWN BAND) -SUR UNE TERRE DE LA COURONNE (PROPRE BANDE)
 - 4 -ON CROWN LAND (OTHER BAND) -SUR UNE TERRE DE LA COURONNE (AUTRE BANDE)
 - 5 -ON CROWN LAND (NO BAND) -SUR UNE TERRE DE LA COURONNE (AUCUNE BANDE)
 - 6 -OFF RESERVE -HORS D'UNE RESERVE

DISTRICT DISTRICT	SEX SEXE	TOTAL	*** ON-DANS **** *** RESERVE ****		TOTAL 1+2	***** ON CROWN LAND *****			TOTAL 3+4+5	OFF-HORS RESERVE 6
			1	2		3	4	5		
FRASER DISTRICT (1987)	TOT	8,780	5,549	279	5,828	38	19		57	2,895
	M	4,525	2,977	138	3,115	19	12		31	1,379
DISTRICT DE FRASER (1987)	F	4,255	2,572	141	2,713	19	7		26	1,516

REGISTERED INDIAN POPULATION BY SEX AND RESIDENCE -31/12/75- POPULATION INDIENNE INSCRITE SELON LE SEXE ET LA
 FOR BANDS DISTRICTS REGIONS AND CANADA ***** RESIDENCE, BANDES, DISTRICTS, REGIONS ET CANADA

-REGION 7
 BRITISH COLUMBIA REGION
 REGION DE COLOMBIE-BRITANNIQUE
 -KOOTENAY-OKANAGAN
 DISTRICT (982)
 -DISTRICT DE KOOTENAY-
 OKANAGAN (982)

RESIDENCE - 1 -ON A RESERVE (OWN BAND) -DANS UNE RESERVE (PROPRE BANDE)
 COCE - 2 -ON A RESERVE (OTHER BAND) -DANS UNE RESERVE (AUTRE BANDE)
 LEGEND - 3 -ON CROWN LAND (OWN BAND) -SUR UNE TERRE DE LA COURONNE (PROPRE BANDE)
 - 4 -ON CROWN LAND (OTHER BAND) -SUR UNE TERRE DE LA COURONNE (AUTRE BANDE)
 - 5 -ON CROWN LAND (NC BAND) -SUR UNE TERRE DE LA COURONNE (AUCUNE BANDE)
 - 6 -OFF RESERVE -HORS D'UNE RESERVE

BAND BANDE	SEX SEXE	TOTAL	*** ON-ONS *** RESERVE 1	**** **** 2	TOTAL 1+2	***** ON CROWN LAND ***** SUR UNE TERRE DE LA COURONNE 3 4 5	TOTAL 3+4+5	OFF-CHRS RESERVE 6
COLUMBIA LAKE (982-11)	TOT	145	59	17	76			69
	M	66	30	9	39			27
	F	79	29	8	37			42
LOWER KOOTENAY (982-13)	TOT	81	56		56			25
	M	41	30		30			11
	F	40	26		26			14
LOWER SIMILKAMEEN (982-04)	TOT	195	118	35	153			42
	M	93	59	15	74			19
	F	102	59	20	79			23
OKANAGAN (982-01)	TOT	750	497	33	530	7	7	213
	M	383	267	19	286	2	2	95
	F	367	230	14	244	5	5	118
OSOYOOS (982-02)	TOT	150	123	8	131	3	3	16
	M	92	78	3	81	2	2	9
	F	58	45	5	50	1	1	7
PENTICTON (982-03)	TOT	354	218	17	235			119
	M	184	127	9	136			48
	F	170	91	8	99			71
SHUSWAP (982-12)	TOT	130	71	6	77			53
	M	61	31	3	34			27
	F	69	40	3	43			26
SPALLUMCHEEN (982-06)	TOT	354	230	15	245	1	1	108
	M	187	133	5	138			49
	F	167	97	10	107	1	1	59
ST.MARY'S (982-09)	TOT	153	78	7	85			68
	M	91	49	5	54			37
	F	62	29	2	31			31
TOBACCO PLAINS (982-10)	TOT	71	57	4	61			10
	M	46	37	2	39			7
	F	25	20	2	22			3
UPPER SIMILKAMEEN (982-05)	TOT	27	25	1	26			1
	M	14	12	1	13			1
	F	13	13		13			
WESTBANK (982-08)	TOT	185	110	16	126			59
	M	105	65	9	74			31
	F	80	45	7	52			28

REGISTERED INDIAN POPULATION BY SEX AND RESIDENCE -31/12/75- POPULATION INDIENNE INSCRITE SELON LE SEXE ET LA
 FOR BANDS DISTRICTS REGIONS AND CANADA ***** RESIDENCE, BANDES, DISTRICTS, REGIONS ET CANADA

-REGION 7
 BRITISH COLUMBIA REGION
 REGION DE COLOMBIE-BRITANNIQUE

RESIDENCE - 1 -ON A RESERVE (OWN BAND) -DANS UNE RESERVE (PROPRE BANDE)
 CODE - 2 -ON A RESERVE (OTHER BAND) -DANS UNE RESERVE (AUTRE BANDE)
 LEGEND - 3 -ON CROWN LAND (CWN BAND) -SUR UNE TERRE DE LA COURONNE (PROPRE BANDE)
 - 4 -ON CROWN LAND (OTHER BAND) -SUR UNE TERRE DE LA COURONNE (AUTRE BANDE)
 - 5 -ON CROWN LAND (NO BAND) -SUR UNE TERRE DE LA COURONNE (AUCUNE BANDE)
 - 6 -OFF RESERVE -HORS D'UNE RESERVE

DISTRICT DISTRICT	SEX SEXE	TOTAL	*** ON-DANS **** *** RESERVE ****		TOTAL 1+2	***** ON CROWN LAND ***** SUR UNE TERRE DE LA COURONNE			TOTAL 3+4+5	OFF-HORS RESERVE 6
			1	2		3	4	5		
KOOTENAY-OKANAGAN 2	TOT	2,595	1,642	159	1,801		11		11	783
DISTRICT (982)	M	1,363	918	80	998		4		4	361
DISTRICT DE KOOTENAY- OKANAGAN (982)	F	1,232	724	79	803		7		7	422

REGISTERED INDIAN POPULATION BY SEX AND RESIDENCE -31/12/75- POPULATION INDIENNE INSCRITE SELON LE SEXE ET LA
 FOR BANDS DISTRICTS REGIONS AND CANADA ***** RESIDENCE, BANDES, DISTRICTS, REGIONS ET CANADA

-REGION 7
 BRITISH COLUMBIA REGION

REGION DE COLUMBIE-BRITANNIQUE
 -LAKES DISTRICT (985)

-DISTRICT DES LACS (985)

RESIDENCE - 1 -ON A RESERVE (OWN BAND) -DANS UNE RESERVE (PROPRE BANDE)
 CODE - 2 -ON A RESERVE (OTHER BAND) -DANS UNE RESERVE (AUTRE BANDE)
 LEGEND - 3 -ON CROWN LAND (CWN BAND) -SUR UNE TERRE DE LA COURONNE (PROPRE BANDE)
 - 4 -ON CROWN LAND (OTHER BAND) -SUR UNE TERRE DE LA COURONNE (AUTRE BANDE)
 - 5 -ON CROWN LAND (NO BAND) -SUR UNE TERRE DE LA COURONNE (AUCUNE BANDE)
 - 6 -OFF RESERVE -HORS D'UNE RESERVE

BAND BANDE	SEX SEXE	TOTAL	*** CN-DANS **** *** RESERVE ****		TOTAL 1+2	***** ON CROWN LAND ***** SUR UNE TERRE DE LA COURONNE			TOTAL 3+4+5	OFF-HORS RESERVE 6
			1	2		3	4	5		
BURNS LAKE	TOT	27	26	1	27					
(985-02)	M	19	18	1	19					
	F	8	8		8					
CHESLATTA	TOT	145	86		86		3		3	56
(985-03)	M	65	45		45		2		2	18
	F	80	41		41		1		1	38
FORT GEORGE	TOT	75	40		40					35
(985-09)	M	42	25		25					17
	F	33	15		15					18
FORT WARE	TOT	210	131	25	156	3	4		7	47
(985-28)	M	104	69	10	79	2	2		4	21
	F	106	62	15	77	1	2		3	26
FRASER LAKE	TOT	177	123	2	125		1		1	51
(985-07)	M	96	72		72		1		1	23
	F	81	51	2	53					28
INGENIKA	TOT	123	47	5	52	48			48	33
(985-27)	M	65	23	4	27	26			26	12
	F	68	24	1	25	22			22	21
LAKE BABINE	TOT	950	694	3	697					253
(985-16)	M	480	357	3	360					120
	F	470	337		337					133
MCLEOD LAKE	TOT	203	67		67	4	5		9	127
(985-14)	M	96	37		37	1	2		3	56
	F	107	30		30	3	3		6	71
NECOSLIE	TOT	639	344	15	359		15		15	265
(985-21)	M	330	209	8	217		6		6	107
	F	309	135	7	142		9		9	158
OMINECA	TOT	191	135	9	144		4		4	43
(985-05)	M	106	74	6	80		3		3	23
	F	85	61	3	64		1		1	20
STELLAQUO	TOT	176	90		90		7		7	79
(985-19)	M	96	53		53		4		4	39
	F	80	37		37		3		3	40
STONY CREEK	TOT	429	307		307		8		8	114
(985-20)	M	211	157		157		3		3	51
	F	218	150		150		5		5	63

REGISTERED INDIAN POPULATION BY SEX AND RESIDENCE -31/12/75- POPULATION INDIENNE INSCRITE SELON LE SEXE ET LA
 FOR BANDS DISTRICTS REGIONS AND CANADA ***** RESIDENCE, BANDES, DISTRICTS, REGIONS ET CANADA

-REGION 7
 BRITISH COLUMBIA REGION
 REGION DE COLUMBIE-BRITANNIQUE
 -LAKES DISTRICT (985)
 -DISTRICT DES LACS (985)

RESIDENCE - 1 -ON A RESERVE (OWN BAND) -DANS UNE RESERVE (PROPRE BANDE)
 CCCE - 2 -ON A RESERVE (OTHER BAND)-DANS UNE RESERVE (AUTRE BANDE)
 LEGEND - 3 -ON CROWN LAND (CWN BAND) -SUR UNE TERRE DE LA COURONNE (PROPRE BANDE)
 - 4 -ON CROWN LAND(OTHER BAND)-SUR UNE TERRE DE LA COURONNE (AUTRE BANDE)
 - 5 -ON CROWN LAND (NO BAND) -SUR UNE TERRE DE LA COURONNE (AUCUNE BANDE)
 - 6 -CFF RESERVE -HORS D'UNE RESERVE

BAND BANDE	SEX SEXE	TOTAL	*** CN-DANS *** RESERVE 1	**** 2	TOTAL 1+2	***** ON CROWN LAND ***** SUR UNE TERRE DE LA COURONNE 3	4	5	TOTAL 3+4+5	CFF-HCRS RESERVE 6
STUART-TREMBLEUR LAKE (985-26)	TOT	723	463		463		8		8	252
	M	357	250		250		5		5	102
	F	366	213		213		3		3	150
TAKLA LAKE (985-17)	TOT	313	160		160		9	8	17	136
	M	157	82		82		5	2	7	68
	F	156	78		78		4	6	10	68

DISTRICT DISTRICT	SEX SEXE	TOTAL	*** CN-DANS *** RESERVE 1	**** 2	TOTAL 1+2	***** ON CROWN LAND ***** SUR UNE TERRE DE LA COURONNE 3	4	5	TOTAL 3+4+5	CFF-HCRS RESERVE 6
LAKES DISTRICT (985)	TOT	4,391	2,713	60	2,773	55	64	8	127	1,491
DISTRICT DES LACS (985)	M	2,224	1,471	32	1,503	29	33	2	64	657
	F	2,167	1,242	28	1,270	26	31	6	63	834

REGISTERED INDIAN POPULATION BY SEX AND RESIDENCE -31/12/75- POPULATION INDIENNE INSCRITE SELON LE SEXE ET LA
FOR BANDS DISTRICTS REGIONS AND CANADA ***** RESIDENCE, BANDES, DISTRICTS, REGIONS ET CANADA

-REGION 7
BRITISH COLUMBIA REGION
REGION DE COLOMBIE-BRITANNIQUE
-NORTH COAST DISTRICT (1984)
-DISTRICT DE LA COTE-NORD (1984)

RESIDENCE - 1 -ON A RESERVE (OWN BAND) -DANS UNE RESERVE (PROPRE BANDE)
CODE - 2 -ON A RESERVE (OTHER BAND) -DANS UNE RESERVE (AUTRE BANDE)
LEGEND - 3 -ON CROWN LAND (CWN BAND) -SUR UNE TERRE DE LA COURONNE (PROPRE BANDE)
- 4 -ON CROWN LAND (OTHER BAND) -SUR UNE TERRE DE LA COURONNE (AUTRE BANDE)
- 5 -ON CROWN LAND (NO BAND) -SUR UNE TERRE DE LA COURONNE (AUCUNE BANDE)
- 6 -OFF RESERVE -HORS D'UNE RESERVE

BAND BANDE	SEX SEXE	TOTAL	*** ON-DANS *** RESERVE 1	**** **** 2	TOTAL 1+2	***** ON CROWN LAND ***** SUR UNE TERRE DE LA COURONNE 3	4	5	TOTAL 3+4+5	OFF-HORS RESERVE 6
HARTLEY BAY (1984-10)	TOT	391	210		210					180
	M	201	117		117	1			1	83
	F	190	93		93	1			1	97
KINCOLITH (1984-04)	TOT	944	379	14	393	2		1	3	548
	M	502	211	7	218			1	1	283
	F	442	168	7	175	2			2	265
KITKATLA (1984-05)	TOT	811	435	7	442	1			1	368
	M	420	225	3	228	1			1	191
	F	391	210	4	214					177
MASSET (1984-01)	TOT	1,098	710	1	711					387
	M	585	413	1	414					171
	F	513	297		297					216
METLAKATLA (1984-06)	TOT	223	82	2	84					139
	M	117	46		46					71
	F	106	36	2	38					68
PORT SIMPSON (1984-09)	TOT	1,339	878	10	888	3			3	448
	M	693	467	7	474	1			1	218
	F	646	411	3	414	2			2	230
SKIDEGATE (1984-02)	TOT	413	278	1	279					134
	M	217	153		153					64
	F	196	125	1	126					70
GENERAL LIST/LISTE GENERALE (1984-53)	TOT	2								2
	M	1								1
	F	1								1
DISTRICT DISTRICT										
NORTH COAST DISTRICT (1984)	TOT	5,221	2,972	35	3,007	7		1	8	2,206
	M	2,736	1,632	18	1,650	3		1	4	1,082
	F	2,485	1,340	17	1,357	4			4	1,124
DISTRICT DE LA COTE-NORD (1984)										

REGISTERED INDIAN POPULATION BY SEX AND RESIDENCE -31/12/75- POPULATION INDIENNE INSCRITE SELON LE SEXE ET LA
 FOR BANDS DISTRICTS REGIONS AND CANADA ***** RESIDENCE, BANDES, DISTRICTS, REGIONS ET CANADA

		RESIDENCE - 1 - ON A RESERVE (OWN BAND) - DANS UNE RESERVE (PROPRE BANDE) COCE - 2 - CN A RESERVE (OTHER BAND) - DANS UNE RESERVE (AUTRE BANDE) LEGEND - 3 - CN CROWN LAND (OWN BAND) - SUR UNE TERRE DE LA COURONNE (PROPRE BANDE) - 4 - ON CROWN LAND (OTHER BAND) - SUR UNE TERRE DE LA COURONNE (AUTRE BANDE) - 5 - CN CROWN LAND (NO BAND) - SUR UNE TERRE DE LA COURONNE (AUCUNE BANDE) - 6 - CFF RESERVE - FORS D'UNE RESERVE									
BAND BANDE		SEX SEXE	TOTAL	*** CN-DANS *** RESERVE 1	**** **** 2	TOTAL 1+2	***** ON CROWN LAND SUR UNE TERRE DE LA COURONNE 3	***** 4	***** 5	TOTAL 3+4+5	CFF-HCRS RESERVE 6
CAMPBELL RIVER	(978-01)	TOT	197	89	3	92				1	104
		M	100	44	3	47				1	52
		F	97	45		45					52
CAPE MUDGE	(978-02)	TOT	351	259	1	260					91
		M	187	139		139					48
		F	164	120	1	121					43
COMOX	(978-03)	TOT	90	61		61					29
		M	39	30		30					9
		F	51	31		31					20
EHATTESAHT	(978-13)	TOT	105	53	3	56			1	1	48
		M	56	31	2	33					23
		F	49	22	1	23			1	1	25
KWAWKEWLTH	(978-05)	TOT	531	310	21	331			4	4	196
		M	272	165	10	175			2	2	95
		F	259	145	11	156			2	2	101
KWAWWAWAINEUK	(978-06)	TOT	23	13		13	10			10	
		M	13	8		8	5			5	
		F	10	5		5	5			5	
KWIAKAH	(978-07)	TOT	7		2	2					5
		M	4		2	2					2
		F	3								3
KWICKSUTAINEUK	(978-04)	TOT	197	67	14	81					116
		M	115	39	8	47					68
		F	82	28	6	34					48
KYUQUOT	(978-17)	TOT	242	165		165			16	16	61
		M	125	86		86			9	9	30
		F	117	79		79			7	7	31
MAMALILLIKULLA	(978-08)	TOT	153		11	11	15		2	17	125
		M	81		6	6	11			11	64
		F	72		5	5	4		2	6	61
MCWACHAHT 1	(978-09)	TOT	246	111	11	122					124
		M	134	64	5	69					65
		F	112	47	6	53					59
NIMPKISH	(978-10)	TOT	849	513	20	533	1	3		4	312
		M	421	263	11	274	1	2		3	144
		F	428	250	9	259		1		1	168

REGISTERED INDIAN POPULATION BY SEX AND RESIDENCE -31/12/75- POPULATION INDIENNE INSCRITE SELON LE SEXE ET LA
 FOR BANDS DISTRICTS REGIONS AND CANADA ***** RESIDENCE, BANDES, DISTRICTS, REGIONS ET CANADA

-REGION 7
 BRITISH COLUMBIA REGION
 REGION DE COLUMBIE-BRITANNIQUE
 -NORTH ISLAND DISTRICT (978)
 -DISTRICT DU NCRO
 DE L'ILE (978)

RESIDENCE - 1 -ON A RESERVE (OWN BAND) -DANS UNE RESERVE (PROPRE BANDE)
 CCCE - 2 -CN A RESERVE (OTHER BAND) -DANS UNE RESERVE (AUTRE BANDE)
 LEGENC - 3 -CN CROWN LAND (CWN BAND) -SUR UNE TERRE DE LA COURONNE (PROPRE BANDE)
 - 4 -CN CROWN LAND (OTHER BAND) -SUR UNE TERRE DE LA COURONNE (AUTRE BANDE)
 - 5 -ON CROWN LAND (NO BAND) -SUR UNE TERRE DE LA COURONNE (AUCUNE BANDE)
 - 6 -CFF RESERVE -FORS D'UNE RESERVE

BAND BANDE	SEX SEXE	TOTAL	*** ON-DANS RESERVE 1	**** 2 ****	TOTAL 1+2	***** ON CROWN LAND SUR UNE TERRE DE LA COURONNE 3	4	***** 5	TOTAL 3+4+5	CFF-NCRS RESERVE 6
NUCHATLAHT (978-18)	TOT	74	29	3	32			3	3	39
	M	41	16	2	18			2	2	21
	F	33	13	1	14			1	1	18
NUWITTI (978-11)	TOT	14		1	1	6			6	7
	M	7		1	1	1			1	5
	F	7				5			5	2
QUATSINO (978-12)	TCT	134	94		94					40
	M	71	51		51					20
	F	63	43		43					20
TANAKTEUK (978-14)	TOT	106	3	5	8	6	1		7	91
	M	49	3	2	5	3			4	40
	F	57		3	3	3	1		3	51
TSAWATAINEUK (978-15)	TCT	282	91	39	130		2		2	150
	M	159	57	24	81		2		2	76
	F	123	34	15	49					74
TURNOUR ISLAND (978-16)	TOT	142	24	20	44	21			21	77
	M	64	9	9	18	11			11	35
	F	78	15	11	26	10			10	42
DISTRICT DISTRICT										
NORTH ISLAND DISTRICT (978)	TOT	3,743	1,882	154	2,036	59	33		92	1,615
DISTRICT DU NCRO	M	1,938	1,005	85	1,090	32	19		51	797
DE L'ILE (978)	F	1,805	877	69	946	27	14		41	818

REGISTERED INDIAN POPULATION BY SEX AND RESIDENCE -31/12/75- POPULATION INDIENNE INSCRITE SELON LE SEXE ET LA
 FOR BANDS DISTRICTS REGIONS AND CANADA ***** RESIDENCE, BANDES, DISTRICTS, REGIONS ET CANADA

-REGION 7
 BRITISH COLUMBIA REGION
 REGION DE COLUMBIE-BRITANNIQUE
 -SOUTH ISLAND DISTRICT (1974)
 -DISTRICT DU SUD DE L'ILE (1974)

RESIDENCE - 1 -ON A RESERVE (OWN BAND) -DANS UNE RESERVE (PROPRE BANDE)
 CCDE - 2 -ON A RESERVE (OTHER BAND) -DANS UNE RESERVE (AUTRE BANDE)
 LEGEND - 3 -ON CROWN LAND (OWN BAND) -SUR UNE TERRE DE LA COURONNE (PROPRE BANDE)
 - 4 -ON CROWN LAND (OTHER BAND) -SUR UNE TERRE DE LA COURONNE (AUTRE BANDE)
 - 5 -ON CROWN LAND (NO BAND) -SUR UNE TERRE DE LA COURONNE (AUCUNE BANDE)
 - 6 -OFF RESERVE -HORS D'UNE RESERVE

BAND BANDE	SEX SEXE	TOTAL	*** ***	ON-DANS RESERVE	**** ****	TOTAL 1+2	***** *****	ON CROWN LAND SUR UNE TERRE DE LA	***** *****	TOTAL 3+4+5	OFF-RESERVE RESERVE
			1	2	2		3	4	5		6
AHCUSAHT (1974-26)	TOT	855	388	6	394			8		8	453
	M	412	203	1	204			3		3	205
	F	443	185	5	190			5		5	248
BEECHER BAY (1974-01)	TOT	110	45	8	53						57
	M	50	21	3	24						26
	F	60	24	5	29						31
CHEMAINUS (1974-02)	TOT	497	352	31	383			10		10	104
	M	247	193	15	208			3		3	36
	F	250	159	16	175			7		7	68
CLAYOQUOT (1974-27)	TCT	369	224		224			1		1	144
	M	189	126		126			1		1	62
	F	180	98		98						82
CCWICHAN (1974-03)	TOT	1,622	1,178	27	1,205			80		80	337
	M	778	592	11	603			37		37	138
	F	844	586	16	602			43		43	199
CCWICHAN LAKE (1974-10)	TOT	9	9		9						
	M	3	3		3						
	F	6	6		6						
ESQUIMALT (1974-11)	TOT	76	35	2	37			11	2	13	26
	M	32	18	1	19			4	1	5	8
	F	44	17	1	18			7	1	8	18
HALALT (1974-12)	TCT	120	55	4	59						61
	M	64	31	2	33						31
	F	56	24	2	26						30
HESQUIAHT (1974-28)	TOT	348	23	8	31			8		8	309
	M	162	12	2	14			3		3	145
	F	186	11	6	17			5		5	164
LYACKSON (1974-13)	TOT	92	3	11	14			1		1	77
	M	48	3	5	12						36
	F	44		2	2			1		1	41
MALAHAT (1974-14)	TOT	121	65	11	76			13		13	32
	M	61	35	5	40			5		5	16
	F	60	30	6	36			8		8	16
NANAIMC (1974-15)	TOT	595	352	6	358			18		18	219
	M	301	194	5	199			8		8	94
	F	294	158	1	159			10		10	125

REGISTERED INDIAN POPULATION BY SEX AND RESIDENCE -31/12/75- POPULATION INDIENNE INSCRITE SELON LE SEXE ET LA
 FOR BANDS DISTRICTS REGIONS AND CANADA ***** RESIDENCE, BANDES, DISTRICTS, REGIONS ET CANADA

-REGION 7
 BRITISH COLUMBIA REGION
 REGION CE COLUMBIE-BRITANNIQUE
 -SCUTH ISLAND DISTRICT (1974)
 -DISTRICT DU SUD CE L'ILE (1974)

RESIDENCE - 1 -ON A RESERVE (OWN BAND) -DANS UNE RESERVE (PROPRE BANDE)
 CODE - 2 -ON A RESERVE (OTHER BAND)-DANS UNE RESERVE (AUTRE BANDE)
 LEGEND - 3 -ON CROWN LAND (OWN BAND) -SUR UNE TERRE CE LA COURONNE (PROPRE BANDE)
 - 4 -ON CROWN LAND (OTHER BAND)-SUR UNE TERRE DE LA COURONNE (AUTRE BANDE)
 - 5 -ON CROWN LAND (NO BAND) -SUR UNE TERRE DE LA COURONNE (AUCUNE BANDE)
 - 6 -OFF RESERVE -HORS D'UNE RESERVE

BANC BANDE	SEX SEXE	TOTAL	*** ON-DANS **** *** RESERVE ****		TOTAL 1+2	***** ON CROWN LAND ***** SUR UNE TERRE DE LA COURONNE			TOTAL 3+4+5	OFF-HCRS RESERVE 6
			1	2		3	4	5		
NANOOSE (1974-16)	TOT	103	58	2	60		4		4	39
	M	53	32	1	33		3		3	17
	F	50	26	1	27		1		1	22
NITINAHT (1974-29)	TOT	250	97	1	98		10		10	142
	M	134	54		54		5		5	75
	F	116	43	1	44		5		5	67
OHIAHT (1974-30)	TOT	261	97		97		4		4	160
	M	131	47		47		2		2	82
	F	130	50		50		2		2	78
OPETCHESAHT (1974-31)	TOT	101	40	6	46					55
	M	54	20	4	24					30
	F	47	20	2	22					25
PACHEENAHT (1974-25)	TOT	145	49	2	51		1		1	93
	M	69	21	1	22		1		1	46
	F	76	28	1	29					47
PAUCUACHIN (1974-19)	TOT	167	130	6	136		6		6	25
	M	70	54	5	59		1		1	10
	F	97	76	1	77		5		5	15
PENELAKUT (1974-17)	TOT	426	223	8	231		40		40	155
	M	208	113	5	118		19		19	71
	F	218	110	3	113		21		21	84
QUALICUM (1974-18)	TOT	44	38		38					6
	M	20	17		17					3
	F	24	21		21					3
SHESHAHT (1974-32)	TOT	390	314	1	315		5		5	70
	M	178	149		149		2		2	27
	F	212	165	1	166		3		3	43
SONGHEES (1974-23)	TOT	156	95		95		4		4	57
	M	74	45		45		2		2	27
	F	82	50		50		2		2	30
SOOKE (1974-24)	TOT	36	20		20					16
	M	17	8		8					9
	F	19	12		12					7
TCQUAHT (1974-33)	TOT	79	6		6					73
	M	37	4		4					33
	F	42	2		2					40

REGISTERED INDIAN POPULATION BY SEX AND RESIDENCE -31/12/75- POPULATION INDIENNE INSCRITE SELON LE SEXE ET LA
 FOR BANDS DISTRICTS REGIONS AND CANADA ***** RESIDENCE, BANDES, DISTRICTS, REGIONS ET CANADA

-REGION 7
 BRITISH COLUMBIA REGION
 REGION DE COLOMBIE-BRITANNIQUE
 -SOUTH ISLAND DISTRICT (1974)
 -DISTRICT DU SUD DE L'ILE (1974)

RESIDENCE - 1 -ON A RESERVE (OWN BAND) -DANS UNE RESERVE (PROPRE BANDE)
 CODE - 2 -ON A RESERVE (OTHER BAND) -DANS UNE RESERVE (AUTRE BANDE)
 LEGEND - 3 -ON CROWN LAND (OWN BAND) -SUR UNE TERRE DE LA COURONNE (PROPRE BANDE)
 - 4 -ON CROWN LAND (OTHER BAND) -SUR UNE TERRE DE LA COURONNE (AUTRE BANDE)
 - 5 -ON CROWN LAND (NO BAND) -SUR UNE TERRE DE LA COURONNE (AUCUNE BANDE)
 - 6 -CFF RESERVE -HORS D'UNE RESERVE

BAND BANDE	SEX SEXE	TOTAL	*** ON-DANS **** *** RESERVE ****		TOTAL 1+2	***** ON CROWN LAND ***** SUR UNE TERRE DE LA COURONNE			TOTAL 3+4+5	CFF-HGRS RESERVE 6
			1	2		3	4	5		
TSARTLIP (1974-20)	TOT	379	270	7	277		18		18	84
	M	180	128	3	131		9		9	40
	F	199	142	4	146		9		9	44
TSAWOUT (1974-21)	TOT	290	200	5	205		20		20	65
	M	131	93	4	97		7		7	27
	F	159	107	1	108		13		13	38
TSEYCU (1974-22)	TOT	87	27	8	35		10		10	42
	M	37	16	2	18		4		4	15
	F	50	11	6	17		6		6	27
UCHUCKLESAHT (1974-34)	TOT	94	6		6		1		1	87
	M	48	4		4					44
	F	46	2		2		1		1	43
UCLUELET (1974-35)	TOT	313	222		222		1		1	90
	M	171	123		123					48
	F	142	99		99		1		1	42
DISTRICT DISTRICT										

SOUTH ISLAND DISTRICT (1974)		TOT	8,135	4,621	160	4,781	274	2	276	3,078
DISTRICT DU SUD DE L'ILE (1974)		M	3,659	2,359	79	2,438	119	1	120	1,401
		F	4,176	2,262	81	2,343	155	1	156	1,677

REGISTERED INDIAN POPULATION BY SEX AND RESIDENCE -31/12/75- POPULATION INDIENNE INSCRITE SELON LE SEXE ET LA
 FOR BANDS DISTRICTS REGIONS AND CANADA ***** RESIDENCE, BANDES, DISTRICTS, REGIONS ET CANADA

-REGION 7
 BRITISH COLUMBIA REGION
 REGION DE COLOMBIE-BRITANNIQUE
 -TERRACE DISTRICT (1986)
 -DISTRICT DE TERRACE (1986)

RESIDENCE - 1 -CN A RESERVE (OWN BAND) -DANS UNE RESERVE (PROPRE BANDE)
 CODE - 2 -CN A RESERVE (OTHER BAND) -DANS UNE RESERVE (AUTRE BANDE)
 LEGEND - 3 -ON CROWN LAND (OWN BAND) -SUR UNE TERRE DE LA COURONNE (PROPRE BANDE)
 - 4 -CN CROWN LAND(OTHER BAND) -SUR UNE TERRE DE LA COURONNE (AUTRE BANDE)
 - 5 -ON CROWN LAND (NO BAND) -SUR UNE TERRE DE LA COURONNE (AUCUNE BANDE)
 - 6 -OFF RESERVE -HORS D'UNE RESERVE

BAND BANDE	SEX SEXE	TOTAL	*** ON-DANS *** RESERVE 1	**** **** 2	TOTAL 1+2	***** ON CROWN LAND ***** SUR UNE TERRE DE LA COURONNE 3	4	5	TOTAL 3+4+5	CFF-HORS RESERVE 6
CANYON CITY (1986-03)	TOT	137	93	3	96				1	40
	M	69	49	2	51		1		1	17
	F	68	44	1	45					23
GITLAKDAMIX (1986-01)	TOT	866	613	8	621		1		1	244
	M	442	319	2	321		1		1	120
	F	424	294	6	300					124
GREENVILLE (1986-02)	TOT	761	366	18	384		9		9	368
	M	385	202	8	210		5		5	170
	F	376	164	10	174		4		4	198
ISKUT (1986-09)	TOT	278	170		170		7		7	101
	M	151	93		93		4		4	54
	F	127	77		77		3		3	47
KITAMAAT (1986-04)	TOT	945	745	5	750		1		1	194
	M	487	398		398		1		1	88
	F	458	347	5	352					106
KITSELAS (1986-06)	TOT	98	48	2	50					48
	M	49	25	2	27					22
	F	49	23		23					26
KITSUMKALUM (1986-07)	TOT	101	54	1	55					46
	M	50	26		26					24
	F	51	28	1	29					22
TAHLTAN (1986-08)	TOT	487	162	4	166		14		14	307
	M	268	93		93		8		8	167
	F	219	69	4	73		6		6	140
<hr/>										
DISTRICT DISTRICT										
TERRACE DISTRICT (1986)	TOT	3,673	2,251	41	2,292		33		33	1,348
DISTRICT DE TERRACE (1986)	M	1,901	1,205	14	1,219		20		20	662
	F	1,772	1,046	27	1,073		13		13	686

REGISTERED INDIAN POPULATION BY SEX AND RESIDENCE -31/12/75- POPULATION INDIENNE INSCRITE SELON LE SEXE ET LA
 FOR BANDS DISTRICTS REGIONS AND CANADA ***** RESIDENCE, BANDES, DISTRICTS, REGIONS ET CANADA

-REGION 7
 BRITISH COLUMBIA REGION
 REGION DE COLUMBIE-BRITANNIQUE
 -THOMPSON RIVER DISTRICT (976)
 -DISTRICT DE LA RIVIERE THOMPSON (976)

RESIDENCE - 1 -CN A RESERVE (OWN BAND) -DANS UNE RESERVE (PROPRE BANDE)
 CCDE - 2 -CN A RESERVE (OTHER BAND) -DANS UNE RESERVE (AUTRE BANDE)
 LEGEND - 3 -CN CROWN LAND (OWN BAND) -SUR UNE TERRE DE LA COURONNE (PROPRE BANDE)
 - 4 -CN CROWN LAND (OTHER BAND) -SUR UNE TERRE DE LA COURONNE (AUTRE BANDE)
 - 5 -CN CROWN LAND (NO BAND) -SUR UNE TERRE DE LA COURONNE (AUCUNE BANDE)
 - 6 -OFF RESERVE -HORS D'UNE RESERVE

BAND BANDE	SEX SEXE	TOTAL	*** CN-DANS *** RESERVE 1	**** **** 2	TOTAL 1+2	***** ON CROWN LAND ***** SUR UNE TERRE DE LA COURONNE 3	4	5	TOTAL 3+4+5	OFF-HORS RESERVE 6
ADAMS LAKE (976-01)	TOT	363	249	3	252	13			13	98
	M	202	144	2	146	7			7	49
	F	161	105	1	106	6			6	49
ASHCROFT (976-02)	TOT	78	41		41					37
	M	40	24		24					16
	F	38	17		17					21
BONAPARTE (976-03)	TOT	342	178	1	179					163
	M	174	89	1	90					84
	F	168	89		89					79
BCOTHROYD (976-17)	TOT	155	94	1	95					60
	M	78	51		51					27
	F	77	43	1	44					33
BOSTON BAR (976-18)	TOT	88	55	2	57					31
	M	48	31	1	32					16
	F	40	24	1	25					15
CLINTON (976-19)	TOT	38	29		29					9
	M	20	15		15					5
	F	18	14		14					4
COLDWATER (976-10)	TOT	302	199	6	205					97
	M	158	102	3	105					53
	F	144	97	3	100					44
COOK'S FERRY (976-11)	TOT	137	75	1	76					61
	M	68	41	1	42					26
	F	69	34		34					35
DEADMAN'S CREEK (976-04)	TOT	228	130	2	132					96
	M	121	79	2	81					40
	F	107	51		51					56
HIGH BAR (976-20)	TOT	9	2		2					7
	M	3								3
	F	6	2		2					4
KAMLOOPS (976-05)	TOT	392	236	14	250					142
	M	200	126	6	132					68
	F	192	110	8	118					74
KANAKA BAR (976-21)	TOT	66	24	2	26					40
	M	33	15		15					18
	F	33	9	2	11					22

REGISTERED INDIAN POPULATION BY SEX AND RESIDENCE -31/12/75- POPULATION INDIENNE INSCRITE SELON LE SEXE ET LA
 FOR BANDS DISTRICTS REGIONS AND CANADA ***** RESIDENCE, BANDES, DISTRICTS, REGIONS ET CANADA

-REGION 7
 BRITISH COLUMBIA REGION
 REGION DE COLOMBIE-BRITANNIQUE
 -THOMPSON RIVER DISTRICT (1976)
 -DISTRICT DE LA RIVIERE
 THOMPSON (1976)

RESIDENCE - 1 -ON A RESERVE (OWN BAND) -DANS UNE RESERVE (PROPRE BANDE)
 CODE - 2 -ON A RESERVE (OTHER BAND) -DANS UNE RESERVE (AUTRE BANDE)
 LEGEND - 3 -ON CROWN LAND (OWN BAND) -SUR UNE TERRE DE LA COURONNE (PROPRE BANDE)
 - 4 -ON CROWN LAND (OTHER BAND) -SUR UNE TERRE DE LA COURONNE (AUTRE BANDE)
 - 5 -ON CROWN LAND (NC BAND) -SUR UNE TERRE DE LA COURONNE (AUCUNE BANDE)
 - 6 -OFF RESERVE -HORS D'UNE RESERVE

BAND BANDE	SEX SEXE	TOTAL	*** ON-DANS **** *** RESERVE ****		TOTAL 1+2	***** ON CROWN LAND ***** SUR UNE TERRE DE LA COURONNE			TOTAL 3+4+5	CFF-HCRS RESERVE 6
			1	2		3	4	5		
LITTLE SHUSWAP LAKE (1976-06)	TOT M F	184 96 88	92 50 42	5 3 2	97 53 44					87 43 44
LCWER NICOLA (1976-12)	TOT M F	354 218 176	278 161 117	10 8 2	288 169 119		1 1		1 1	105 48 57
LYTTON (1976-22)	TOT M F	974 529 445	711 403 308	12 2 10	723 405 318		2 1 1		2 1 1	249 123 126
NESKAINLITH (1976-07)	TOT M F	330 161 169	185 96 89	1 1	186 96 90	8 3 5		5 2 3	13 5 8	131 60 71
NICONEN (1976-13)	TOT M F	42 22 20	22 13 9		22 13 9					20 9 11
NOOAITCH (1976-16)	TOT M F	59 51 48	55 31 24	1 1	56 31 25					43 20 23
NORTH THOMPSON (1976-08)	TOT M F	324 164 160	248 134 114	6 4 2	254 138 116	15 6 9			15 6 9	55 20 35
OREGON JACK CREEK (1976-05)	TOT M F	16 9 7	13 8 5		13 8 5					3 1 2
SHACKAN (1976-15)	TOT M F	74 36 38	47 27 20	5 1 4	52 28 24					22 8 14
SISKA (1976-23)	TOT M F	118 61 57	50 28 22		50 28 22		2 1 1		2 1 1	66 32 34
SKUPPAH (1976-24)	TOT M F	26 16 10	9 6 3		9 6 3					17 10 7
SPLZZUM (1976-25)	TOT M F	43 22 21	12 6 6		12 6 6					31 16 15

REGISTERED INDIAN POPULATION BY SEX AND RESIDENCE -31/12/75- POPULATION INDIENNE INSCRITE SELON LE SEXE ET LA
 FOR BANDS DISTRICTS REGIONS AND CANADA ***** RESIDENCE, BANCES, DISTRICTS, REGIONS ET CANADA

-REGION 7
 BRITISH COLUMBIA REGION
 REGION DE COLUMBIE-BRITANNIQUE
 -THOMPSON RIVER DISTRICT (1976)
 -DISTRICT DE LA RIVIERE
 THOMPSON (1976)

RESIDENCE - 1 -ON A RESERVE (OWN BAND) -DANS UNE RESERVE (PROPRE BANDE)
 CODE - 2 -ON A RESERVE (OTHER BAND) -DANS UNE RESERVE (AUTRE BANDE)
 LEGEND - 3 -ON CROWN LAND (OWN BAND) -SUR UNE TERRE DE LA COURONNE (PROPRE BANDE)
 - 4 -ON CROWN LAND (OTHER BAND) -SUR UNE TERRE DE LA COURONNE (AUTRE BANDE)
 - 5 -ON CROWN LAND (NO BAND) -SUR UNE TERRE DE LA COURONNE (AUCUNE BANDE)
 - 6 -OFF RESERVE -HORS D'UNE RESERVE

BAND BANDE	SEX SEXE	TOTAL	*** ON-DANS **** *** RESERVE ****		TOTAL 1+2	***** ON CROWN LAND ***** SUR UNE TERRE DE LA COURONNE			TOTAL 3+4+5	OFF-HCRS RESERVE 6
			1	2		3	4	5		
UPPER NICOLA (1976-14)	TOT	418	305	7	312					106
	M	221	164	7	171					50
	F	197	141		141					56

DISTRICT DISTRICT	TOT	5,240	3,339	79	3,418	36	10	46	1,776
THOMPSON RIVER DISTRICT (1976) 2	M	2,751	1,844	41	1,885	16	5	21	845
DISTRICT DE LA RIVIERE 2 THOMPSON (1976)	F	2,489	1,495	38	1,533	20	5	25	931

REGISTERED INDIAN POPULATION BY SEX AND RESIDENCE -31/12/75- POPULATION INDIENNE INSCRITE SELON LE SEXE ET LA
 FOR BANDS DISTRICTS REGIONS AND CANADA ***** RESIDENCE, BANDES, DISTRICTS, REGIONS ET CANADA

-REGION 7
 BRITISH COLUMBIA REGION
 REGION DE COLOMBIE-BRITANNIQUE
 -WILLIAMS LAKE DISTRICT (1989)
 -DISTRICT DE WILLIAMS LAKE
 (1989)

RESIDENCE - 1 -CN A RESERVE (OWN BAND) -DANS UNE RESERVE (PROPRE BANDE)
 CODE - 2 -CN A RESERVE (OTHER BAND) -DANS UNE RESERVE (AUTRE BANDE)
 LEGEND - 3 -ON CROWN LAND (OWN BAND) -SUR UNE TERRE DE LA COURONNE (PROPRE BANDE)
 - 4 -CN CROWN LAND (OTHER BAND) -SUR UNE TERRE DE LA COURONNE (AUTRE BANDE)
 - 5 -CN CROWN LAND (AC BAND) -SUR UNE TERRE DE LA COURONNE (AUCUNE BANDE)
 - 6 -OFF RESERVE -HORS D'UNE RESERVE

BAND BANDE	SEX SEXE	TOTAL	*** ON-DANS *** RESERVE	**** ****	TOTAL 1+2	***** ON CROWN LAND ***** SUR UNE TERRE DE LA COURONNE	TOTAL 3+4+5	OFF-HORS RESERVE
			1	2		3 4 5	6	
ALEXANDRIA (1989-01)	TOT	64	45		45	7	7	12
	M	36	25		25	4	4	7
	F	28	20		20	3	3	5
ALEXIS CREEK (1989-02)	TOT	364	127		127	18	18	219
	M	174	66		66	10	10	98
	F	190	61		61	8	8	121
ALKALI LAKE (1989-03)	TOT	317	272		272			45
	M	169	147		147			22
	F	148	125		125			23
ANAHAM (1989-04)	TOT	685	562		562	28	28	95
	M	344	293		293	8	8	43
	F	341	269		269	20	20	52
CANIM LAKE (1989-05)	TOT	290	238		238	2	2	50
	M	139	123		123			16
	F	151	115		115	2	2	34
CANOE CREEK (1989-06)	TOT	262	136	5	141	3	3	118
	M	144	85	2	87	3	3	54
	F	118	51	3	54			64
KLUSKUS (1989-17)	TOT	113	48		48	15	15	50
	M	58	22		22	8	8	28
	F	55	26		26	7	7	22
NAZKO (1989-16)	TOT	157	121	1	122	14	14	21
	M	74	62		62	5	5	7
	F	83	59	1	60	9	9	14
NEMAH VALLEY (1989-09)	TOT	209	165		165	6	6	38
	M	98	77		77	4	4	17
	F	111	88		88	2	2	21
QUESNEL (1989-10)	TOT	36	21	1	22			14
	M	16	12		12			4
	F	20	9	1	10			10
SODA CREEK (1989-11)	TOT	157	127	3	130	1	1	26
	M	83	70	2	72			10
	F	74	57	1	58			16
STONE (1989-12)	TOT	168	149		149	2	2	17
	M	97	88		88			7
	F	71	61		61			10

REGISTERED INDIAN POPULATION BY SEX AND RESIDENCE -31/12/75- POPULATION INDIENNE INSCRITE SELON LE SEXE ET LA
 FOR BANDS DISTRICTS REGIONS AND CANADA ***** RESIDENCE, BANDES, DISTRICTS, REGIONS ET CANADA

-REGION 7
 BRITISH COLUMBIA REGION
 REGION DE COLDMBIE-BRITANNIQUE
 -WILLIAMS LAKE DISTRICT (1989)
 -DISTRICT DE WILLIAMS LAKE
 (1989)

RESIDENCE - 1 -CN A RESERVE (OWN BAND) -DANS UNE RESERVE (PROPRE BANDE)
 CODE - 2 -CN A RESERVE (OTHER BAND) -DANS UNE RESERVE (AUTRE BANDE)
 LEGEND - 3 -ON CROWN LAND (OWN BAND) -SUR UNE TERRE DE LA COURONNE (PROPRE BANDE)
 - 4 -CN CROWN LAND (OTHER BAND) -SUR UNE TERRE DE LA COURONNE (AUTRE BANDE)
 - 5 -CN CROWN LAND (NC BAND) -SUR UNE TERRE DE LA COURONNE (AUCUNE BANDE)
 - 6 -OFF RESERVE -HORS D'UNE RESERVE

BAND BANDE	SEX SEXE	TOTAL	*** DN-DANS **** *** RESERVE ****		TOTAL 1+2	***** CN CROWN LAND ***** SUR UNE TERRE DE LA COURONNE			TOTAL 3+4+5	OFF-HORS RESERVE 6
			1	2		3	4	5		
TODSEY (1989-13)	TCT	108	67		67					41
	M	55	36		36					19
	F	53	31		31					22
ULKATCHO (1989-19)	TDT	341	275		275					66
	M	163	132		132					31
	F	178	143		143					35
WILLIAMS LAKE (1989-14)	TDT	257	197	1	198					59
	M	135	115	1	116					19
	F	122	82		82					40

REGISTERED INDIAN POPULATION BY SEX AND RESIDENCE -31/12/75- POPULATION INDIENNE INSCRITE SELON LE SEXE ET LA
 FOR BANDS DISTRICTS REGIONS AND CANADA ***** RESIDENCE, BANDES, DISTRICTS, REGIONS ET CANADA

-REGION 7
 BRITISH COLUMBIA REGION
 REGION DE COLOMBIE-BRITANNIQUE

RESIDENCE - 1 -ON A RESERVE (OWN BAND) -DANS UNE RESERVE (PROPRE BANDE)
 CCCE - 2 -CN A RESERVE (OTHER BAND) -DANS UNE RESERVE (AUTRE BANDE)
 LEGEND - 3 -CN CROWN LAND (OWN BAND) -SUR UNE TERRE DE LA COURONNE (PROPRE BANDE)
 - 4 -ON CROWN LAND (OTHER BAND) -SUR UNE TERRE DE LA COURONNE (AUTRE BANDE)
 - 5 -ON CROWN LAND (NO BAND) -SUR UNE TERRE DE LA COURONNE (AUCUNE BANDE)
 - 6 -CFF RESERVE -HORS D'UNE RESERVE

DISTRICT DISTRICT	SEX SEXE	TOTAL	*** CN-DANS **** *** RESERVE ****		TOTAL 1+2	***** ON CROWN LAND ***** SUR UNE TERRE DE LA COURONNE			TOTAL 3+4+5	OFF-HORS RESERVE 6
			1	2		3	4	5		
WILLIAMS LAKE DISTRICT (989)	TOT	3,528	2,550	11	2,561		96		96	871
	M	1,785	1,353	5	1,358		45		45	382
DISTRICT DE WILLIAMS LAKE (989)	F	1,743	1,197	6	1,203		51		51	489


REGION REGION	TOT	52,280	32,045	1,015	33,060	232	557	11	800	18,420
REGION 7	M	26,777	17,170	517	17,687	115	267	4	386	8,704
BRITISH COLUMBIA REGION	F	25,503	14,875	498	15,373	117	290	7	414	9,716
REGION DE COLOMBIE-BRITANNIQUE										

FOOTNOTES

- 1 Nootka Band of North Island District changed its name to Mowachaht, effective May 16, 1975.
- 2 The bands in the Kootenay-Okanagan and Thompson River District did not report any changes to their band membership during the last five months of 1975. As a result, the populations in these two districts are under-enumerated by about 60 persons. The under-enumeration will also affect the regional and Canada totals.

NOTA

- 1 La bande de Nootka dans le district de North Island a changé son nom pour celui de Mowachaht, le 16 mai 1975.
- 2 Les bandes des districts de Kootenay-Okanagan et de Thompson River n'ont rapporté aucun changement quant à leur effectif pendant les cinq derniers mois de 1975. Par conséquent, il manque quelque 60 personnes à la population indiquée pour ces deux districts. Cette sous-estimation influencera aussi les totaux de la région et du Canada.



REGISTERED INDIAN POPULATION BY SEX AND RESIDENCE -31/12/75- POPULATION INDIENNE INSCRITE SELON LE SEXE ET LA
 FOR BANDS DISTRICTS REGIONS AND CANADA ***** RESIDENCE, BANDES, DISTRICTS, REGIONS ET CANADA

-REGION 9 MACKENZIE REGION
 REGION DE MACKENZIE
 -DISTRICT OF MACKENZIE (191)
 -DISTRICT DE MACKENZIE (191)

RESIDENCE - 1 -CN A RESERVE (OWN BAND) -DANS UNE RESERVE (PROPRE BANDE)
 CODE - 2 -ON A RESERVE (OTHER BAND) -OANS UNE RESERVE (AUTRE BANDE)
 LEGEND - 3 -CN CROWN LAND (OWN BAND) -SUR UNE TERRE DE LA COURONNE (PROPRE BANDE)
 - 4 -CN CROWN LAND (OTHER BAND) -SUR UNE TERRE DE LA COURONNE (AUTRE BANDE)
 - 5 -CN CROWN LAND (NO BAND) -SUR UNE TERRE DE LA COURONNE (AUCUNE BANDE)
 - 6 -OFF RESERVE -HORS D'UNE RESERVE

BAND BANDE	SEX SEXE	TOTAL	*** ON-OANS RESERVE **** 1	**** 2	TOTAL 1+2	***** CN CROWN LAND SUR UNE TERRE DE LA COURONNE 3	**** 4	***** 5	TOTAL 3+4+5	OFF-HORS RESERVE 6
AKLAVIK (191-07)	TOT	224		7	7	52		155	207	10
	M	101		4	4	26		66	92	5
	F	123		3	3	26		89	115	5
ARCTIC RIVER (191-05)	TOT	242		13	13	69		129	198	31
	M	126		7	7	40		66	106	13
	F	116		6	6	29		63	92	18
OCG RIB RAE (191-17)	TOT	1,468		1	1	105	15	1,303	1,423	44
	M	773				64	8	681	753	20
	F	695		1	1	41	7	622	670	24
FITZ/SMITH (191-11)	TOT	343		4	4	83	7	194	284	55
	M	201		2	2	45	6	116	167	32
	F	142		2	2	38	1	78	117	23
FORT FRANKLIN (191-06)	TOT	425		30	30	55		339	394	1
	M	216		17	17	28		171	199	
	F	209		13	13	27		168	195	1
FORT GOOD HOPE (191-04)	TOT	416		6	6	37		342	379	31
	M	210		3	3	17		179	196	11
	F	206		3	3	20		163	183	20
FORT LIARD (191-10)	TOT	393		2	2	31	1	355	387	4
	M	220		1	1	17	1	199	217	2
	F	173		1	1	14		156	170	2
FORT MCPHERSON (191-03)	TOT	676		15	15	113		510	623	38
	M	325		7	7	41		260	301	17
	F	351		8	8	72		250	322	21
FORT NORMAN (191-02)	TOT	205		19	19	36		140	176	10
	M	102		10	10	19		68	87	5
	F	103		9	9	17		72	89	5
FORT PROVIDENCE (191-12)	TOT	560		30	30	72	6	438	516	14
	M	293		14	14	40	4	231	275	4
	F	267		16	16	32	2	207	241	10
FORT SIMPSON (191-09)	TOT	671	5	43	48	173		414	587	36
	M	347	3	19	22	93		211	304	21
	F	324	2	24	26	80		203	283	15
FORT WRIGLEY (191-08)	TOT	187		13	13	35	2	120	157	17
	M	95		7	7	17	1	62	80	8
	F	92		6	6	18	1	58	77	9


REGISTERED INDIAN POPULATION BY SEX AND RESIDENCE -31/12/75- POPULATION INDIENNE INSCRITE SELON LE SEXE ET LA
 FOR BANDS DISTRICTS REGIONS AND CANADA ***** RESIDENCE, BANDES, DISTRICTS, REGIONS ET CANADA

-REGION 9 MACKENZIE REGION RESIDENCE - 1 -CN A RESERVE (OWN BAND) -DANS UNE RESERVE (PROPRE BANDE)
 CODE - 2 -ON A RESERVE (OTHER BAND) -DANS UNE RESERVE (AUTRE BANDE)
 LEGEND - 3 -ON CROWN LAND (OWN BAND) -SUR UNE TERRE DE LA COURONNE (PROPRE BANDE)
 - 4 -CN CROWN LAND (OTHER BAND) -SUR UNE TERRE DE LA COURONNE (AUTRE BANDE)
 -DISTRICT OF MACKENZIE (191) - 5 -CN CROWN LAND (NC BAND) -SUR UNE TERRE DE LA COURONNE (AUCUNE BANDE)
 -DISTRICT DE MACKENZIE (191) - 6 -OFF RESERVE -HORS D'UNE RESERVE

BAND BANDE	SEX SEXE	TOTAL	*** ON-DANS *** RESERVE 1	**** **** 2	TOTAL 1+2	***** CN CROWN LAND ***** SUR UNE TERRE DE LA COURONNE 3	4	5	TOTAL 3+4+5	OFF-HRS RESERVE 6
HAY RIVER (191-13)	TOT	269				255			255	14
	M	149				142			142	7
	F	120				113			113	7
RESOLUTION (191-14)	TOT	331		20	20	176	12	93	281	30
	M	178		8	8	94	7	50	151	19
	F	153		12	12	82	5	43	130	11
SNOWDRIFT (191-16)	TOT	271				9	10	216	235	36
	M	140				4	5	115	124	16
	F	131				5	5	101	111	20
YELLOWKNIFE '8' (191-15)	TOT	564		26	26	420	39	12	471	67
	M	289		10	10	217	23	7	247	32
	F	275		16	16	203	16	5	224	35

DISTRICT DISTRICT	TOT	5	229	234	1,721	92	4,760	6,573	438	
DISTRICT OF MACKENZIE (191)	M	3,765	3	109	112	904	55	2,482	3,441	212
DISTRICT DE MACKENZIE (191)	F	3,480	2	120	122	817	37	2,278	3,132	226

REGION REGION	TOT	5	229	234	1,721	92	4,760	6,573	438	
REGION 9 MACKENZIE REGION	M	3,765	3	109	112	904	55	2,482	3,441	212
REGION DE MACKENZIE	F	3,480	2	120	122	817	37	2,278	3,132	226



REGISTERED INDIAN POPULATION BY SEX AND RESIDENCE -31/12/75- POPULATION INDIENNE INSCRITE SELON LE SEXE ET LA
 FOR BANDS DISTRICTS REGIONS AND CANADA ***** RESIDENCE, BANDES, DISTRICTS, REGIONS ET CANADA

-REGION B
 YUKON

RESIDENCE - 1 -ON A RESERVE (OWN BAND) -DANS UNE RESERVE (PROPRE BANDE)
 CODE - 2 -ON A RESERVE (OTHER BAND) -DANS UNE RESERVE (AUTRE BANDE)
 LEGEND - 3 -ON CROWN LAND (OWN BAND) -SUR UNE TERRE DE LA COURONNE (PROPRE BANDE)
 - 4 -ON CROWN LAND(OTHER BAND) -SUR UNE TERRE DE LA COURONNE (AUTRE BANDE)
 - 5 -ON CROWN LAND (NO BAND) -SUR UNE TERRE DE LA COURONNE (AUCUNE BANDE)
 - 6 -OFF RESERVE -HORS D'UNE RESERVE

-YUKON (B01)

BAND BANDE	SEX SEXE	TOTAL	*** ON-DANS *** RESERVE	**** 2	TOTAL 1+2	***** ON CROWN LAND SUR UNE TERRE DE LA COURONNE	**** 5	TOTAL 3+4+5	CFF-HORS RESERVE 6
			1			3	4		
AISHIHIK (B01-01)	TOT	73				55	5	60	13
	M	37				28	3	31	6
	F	36				27	2	29	7
ATLIN (B01-19)	TOT	171	40		40	8	29	37	94
	M	96	24		24	8	18	26	46
	F	75	16		16		11	11	48
CARCROSS (B01-03)	TOT	96	2		2	62		62	32
	M	49	1		1	35		35	13
	F	47	1		1	27		27	19
CARMACKS (B01-04)	TOT	245	1		1	191	5	196	48
	M	121				94	3	97	24
	F	124	1		1	97	2	99	24
CHAMPAGNE (B01-05)	TOT	106	2		2	68	2	70	34
	M	61				39	1	40	21
	F	45	2		2	29	1	30	13
DAWSON (B01-06)	TOT	193	4		4	132	25	157	32
	M	96	2		2	66	11	77	17
	F	97	2		2	66	14	80	15
KLUANE (B01-25)	TOT	97				72	3	75	22
	M	50				36	2	38	12
	F	47				36	1	37	10
LIARD RIVER (B01-24)	TOT	595	29	3	32	430	56	486	77
	M	307	15		15	227	25	252	40
	F	288	14	3	17	203	31	234	37
MAYO (B01-09)	TOT	191				162	7	169	22
	M	102				86	4	90	12
	F	89				76	3	79	10
OLD CROW (B01-10)	TOT	204	1		1	193		193	10
	M	108	1		1	102		102	5
	F	96				91		91	5
ROSS RIVER (B01-12)	TOT	140				129	4	133	7
	M	62				54	3	57	5
	F	78				75	1	76	2
SELKIRK (B01-13)	TOT	290	2	3	5	134	52	186	99
	M	136		1	1	67	25	92	43
	F	154	2	2	4	67	27	94	56

REGISTERED INDIAN PCPULATION BY SEX AND RESIDENCE -31/12/75- POPULATION INDIENNE INSCRITE SELON LE SEXE ET LA
FOR BANDS OISTRICTS REGICNS AND CANADA ***** RESIDENCE, BANDES, DISTRICTS, REGIONS ET CANADA

-REGION 8
YUKON

RESIDENCE - 1 -ON A RESERVE (OWN BAND) -DANS UNE RESERVE (PROPRE BANDE)
CODE - 2 -ON A RESERVE (OTHER BAND) -DANS UNE RESERVE (AUTRE BANDE)
LEGEND - 3 -ON CROWN LAND (OWN BAND) -SUR UNE TERRE DE LA COURONNE (PROPRE BANDE)
- 4 -ON CROWN LAND (OTHER BAND) -SUR UNE TERRE DE LA COURONNE (AUTRE BANDE)
- 5 -ON CROWN LAND (NO BAND) -SUR UNE TERRE DE LA COURONNE (AUCUNE BANDE)
- 6 -OFF RESERVE -HORS D'UNE RESERVE

-YUKON (801)

BAND BANDE	SEX SEXE	TOTAL	*** ON-DANS *** RESERVE 1	**** 2	TOTAL 1+2	***** ON CROWN LAND ***** SUR UNE TERRE DE LA COURONNE 3	4	5	TOTAL 3+4+5	CFF-HORS RESERVE 6
AISHIHIK (801-01)	TOT	73				55	5		60	13
	M	37				28	3		31	6
	F	36				27	2		29	7
ATLIN (801-19)	TOT	171	40		40	8	29		37	94
	M	96	24		24	8	18		26	46
	F	75	16		16		11		11	48
CARCROSS (801-03)	TOT	96	2		2	62			62	32
	M	49	1		1	35			35	13
	F	47	1		1	27			27	19
CARMACKS (801-04)	TOT	245	1		1	191	5		196	48
	M	121				94	3		97	24
	F	124	1		1	97	2		99	24
CHAMPAGNE (801-05)	TOT	106	2		2	68	2		70	34
	M	61				39	1		40	21
	F	45	2		2	29	1		30	13
DAWSON (801-06)	TOT	193	4		4	132	25		157	32
	M	96	2		2	66	11		77	17
	F	97	2		2	66	14		80	15
KLUANE (801-25)	TOT	97				72	3		75	22
	M	50				36	2		38	12
	F	47				36	1		37	10
LIARD RIVER (801-24)	TOT	595	29	3	32	430	56		486	77
	M	307	15		15	227	25		252	40
	F	288	14	3	17	203	31		234	37
MAYO (801-09)	TOT	191				162	7		169	22
	M	102				86	4		90	12
	F	89				76	3		79	10
OLD CROW (801-10)	TOT	204	1		1	193			193	10
	M	108	1		1	102			102	5
	F	96				91			91	5
ROSS RIVER (801-12)	TOT	140				129	4		133	7
	M	62				54	3		57	5
	F	78				75	1		76	2
SELKIRK (801-13)	TOT	290	2	3	5	134	52		186	99
	M	136		1	1	67	25		92	43
	F	154	2	2	4	67	27		94	56

REGISTERED INDIAN POPULATION BY SEX AND RESIDENCE -31/12/75- POPULATION INDIENNE INSCRITE SELON LE SEXE ET LA
 FOR BANDS DISTRICTS REGIONS AND CANADA ***** RESIDENCE, BANDES, DISTRICTS, REGIONS ET CANADA

-REGION 8
 YUKON RESIDENCE - 1 -ON A RESERVE (OWN BAND) -DANS UNE RESERVE (PROPRE BANDE)
 CODE - 2 -ON A RESERVE (OTHER BAND) -DANS UNE RESERVE (AUTRE BANDE)
 LEGEND - 3 -ON CROWN LAND (OWN BAND) -SUR UNE TERRE DE LA COURONNE (PROPRE BANDE)
 - 4 -ON CROWN LAND (OTHER BAND) -SUR UNE TERRE DE LA COURONNE (AUTRE BANDE)
 -YUKON (801) - 5 -ON CROWN LAND (NO BAND) -SUR UNE TERRE DE LA COURONNE (AUCUNE BANDE)
 - 6 -OFF RESERVE -HORS D'UNE RESERVE

BAND BANDE	SEX SEXE	TOTAL	*** ON-DANS **** *** RESERVE ****		TOTAL 1+2	***** ON CROWN LAND ***** SUR UNE TERRE DE LA COURONNE			TOTAL 3+4+5	OFF-HCRS RESERVE 6
			1	2		3	4	5		
TESLIN (801-16)	TOT	248	4		4	194	24		218	26
	M	139	3		3	105	15		120	16
	F	109	1		1	89	9		98	10
WHITEHORSE (801-18)	TOT	524	1		1	487	13		500	23
	M	288	1		1	265	10		275	12
	F	236				222	3		225	11

DISTRICT DISTRICT	SEX SEXE	TOTAL	1	2	TOTAL 1+2	3	4	5	TOTAL 3+4+5	6
YUKON (801)	TOT	3,173	86	6	92	2,317	225		2,542	539
YUKON (801)	M	1,652	47	1	48	1,212	120		1,332	272
YUKON (801)	F	1,521	39	5	44	1,105	105		1,210	267

REGION REGION	SEX SEXE	TOTAL	1	2	TOTAL 1+2	3	4	5	TOTAL 3+4+5	6
REGION 8	TOT	3,173	86	6	92	2,317	225		2,542	539
YUKON REGION	M	1,652	47	1	48	1,212	120		1,332	272
REGION DU YUKON	F	1,521	39	5	44	1,105	105		1,210	267