Public Health Agency of Canada | Agence de la santé publique du Canada

Canada

Virus du Nil occidental et autres maladies transmises par les moustiques – Rapport national de surveillance
Du 6 au 12 août 2017 (semaine 32)

Virus du Nil occidental

Canada

Humains

Pendant la semaine 32, du 6 au 12 août 2017, la province de la Colombie-Britannique a signalé une infection asymptomatique et l'Ontario a signalé un cas clinique supplémentaire du virus du Nil occidental (VNO).

Depuis la semaine 32, huit cas cliniques (confirmés ou probables) en Ontario et une infection asymptomatique ont été signalés à l'Agence de la santé publique du Canada (ASPC). Tous les huit cas de l'Ontario ne sont pas classifiés à l'heure actuelle et deux étaient liés à un voyage.

Moustiques

Depuis le début de la surveillance, un total de 10 082 populations de moustiques ont fait l'objet d'un test de dépistage du VNO au Canada : Québec (588), Ontario (8 400), Manitoba (788) et Saskatchewan (306).

Un total de 224 populations de moustiques infectées par le VNO a été observé dans les quatre provinces : 172 en Ontario [comté de Brant (2), Chatham-Kent (3), région de Durham (4), est de l'Ontario (3), région de Halton (15), Hamilton (4), district d'Haliburton, de Kawartha et de Pine Ridge (1), comtés de Hastings et de Prince Edward (7), région de Kingston, Frontenac, Lennox et Addington (2), Lambton (1), Middlesex-London (3), région de Niagara (7), Ottawa (11), comté d'Oxford (1), région de Peel (40), district de Perth (2), comté et ville de Peterborough (1), comté et district de Renfrew (2), district de Simcoe Muskoka (1), Toronto (31), Waterloo (2), Wellington-Dufferin-Guelph (2), comté de Windsor-Essex (21) et région de York (6)]; trente-cinq au Manitoba [Winnipeg (12), Sud (4), est de la région d'Interlake (5) et Prairie Mountain (12)], neuf au Québec [Montérégie (6), Laval (1), et Mauricie-Centre-du-Québec(2)]; et huit en Saskatchewan.

Oiseaux

En date de la semaine 32, le Réseau canadien de la santé de la faune a analysé soixante-douze oiseaux morts [Québec (42), Ontario (23), Saskatchewan (3), Manitoba (2) et Colombie-Britannique (2)] aux fins de dépistage du VNO. Parmi ceux-ci, quarante-huit étaient positifs : trente-deux au Québec [Chambly (1), Drummondville (1), Lachine (1), Lac-Supérieur (1), Laval (1), Mascouche (2), Montréal (1), Mont-Royal (1), Pointe-Claire (1), Repentigny (1), Rivière-Rouge (2), Rosemère (1), Saint-Ambroise (1), Saint-Côme (2), Sainte-Madeleine (1), Sainte-Mélanie (1), Saint-Félix-de-Valois (1), Saint-Hippolyte (1), Saint-Hyacinthe (1), Saint Jean-de-Martha (1), Saint-Jean-des-Piles (1), Saint--Jérôme (1), Saint-Lambert (2), Saint-Ours (1), Sherbrooke (1), Terrebonne [1] et Trois-Rivières (1), inconnus (1)]; deux au Manitoba [Winnipeg (2)], treize en Ontario [Campbellsville (6), Dryden (1), Guelph (1), Pickerel (1), Sarnia (1), Sudbury (1), Thunder Bay (2)], et un en Saskatchewan [Saskatoon (1)].

Animaux domestiques

En date de la semaine 32, deux chevaux infectés au VNO ont été rapportés à l'Agence canadienne d'inspection des aliments (ACIA); un situé à Hanna en Alberta et un autre situé en Saskatchewan. De plus, un faisan infecté au VNO situé au Québec a été rapporté à l'ACIA.

États-Unis et territoires américains

En date du 15 août 2017, 209 cas humains d'infection par le VNO avaient été signalés par les Centers for Disease Control and Prevention (CDC). Parmi ceux-ci, 126 (60 %) ont été déclarés comme des cas de maladie neuro-invasive et 83 (40 %) comme des cas de maladie non neuro-invasive. De plus, cinquante-deux donneurs virémiques présomptifs ont été identifiés.
https://www.cdc.gov/westnile/statsmaps/preliminarymapsdata2017/disease-cases-state.html

Europe et pays voisins

En date du 10 août 2017, le Centre européen de prévention et de contrôle des maladies a signalé un total de vingt-huit cas de fièvre du Nil occidental (confirmés ou probables) [Grèce (20), Israël (4], Italie [1], Roumanie (1) et Serbie (2)].
http://ecdc.europa.eu/en/healthtopics/west_nile_fever/West-Nile-fever-maps/pages/index.aspx

Autres maladies transmises par les moustiques

Canada

Virus de l'encéphalite équine de l'Est

Aucun cas humain d'infection par le virus de l'encéphalite équine de l'Est n'a été signalé à l'ASPC en 2017.

Virus du sérogroupe Californie

Depuis le 1er janvier 2017, neuf cas humains d'infection par les virus du sérogroupe Californie ou d'exposition à ces virus ont été confirmés par le Laboratoire national de microbiologie au Canada : Alberta (2), Saskatchewan (1) et Québec (6). Parmi ces cas, quatre ont été classés dans la catégorie « virus de Jamestown Canyon ».

FIGURE 1 : Répartition géographique des cas humains d'infection par le virus du Nil occidental au Canada en date du 12 août 2017.

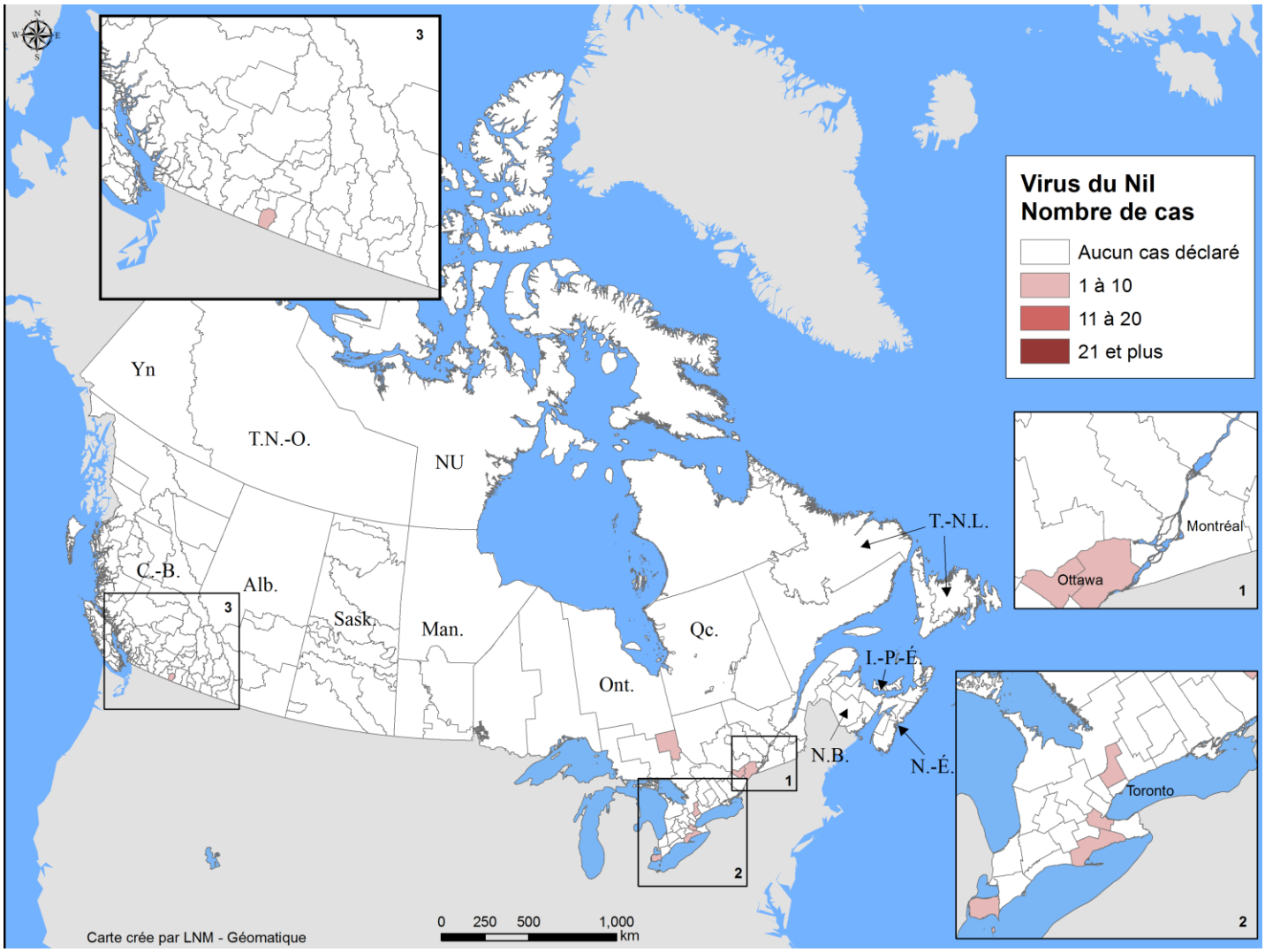

FIGURE 2 : Cas cliniques et infections asymptomatiques chez l'humain associés au virus du Nil occidental, par province ou territoire et par semaine de surveillance en date du 12 août 2017.

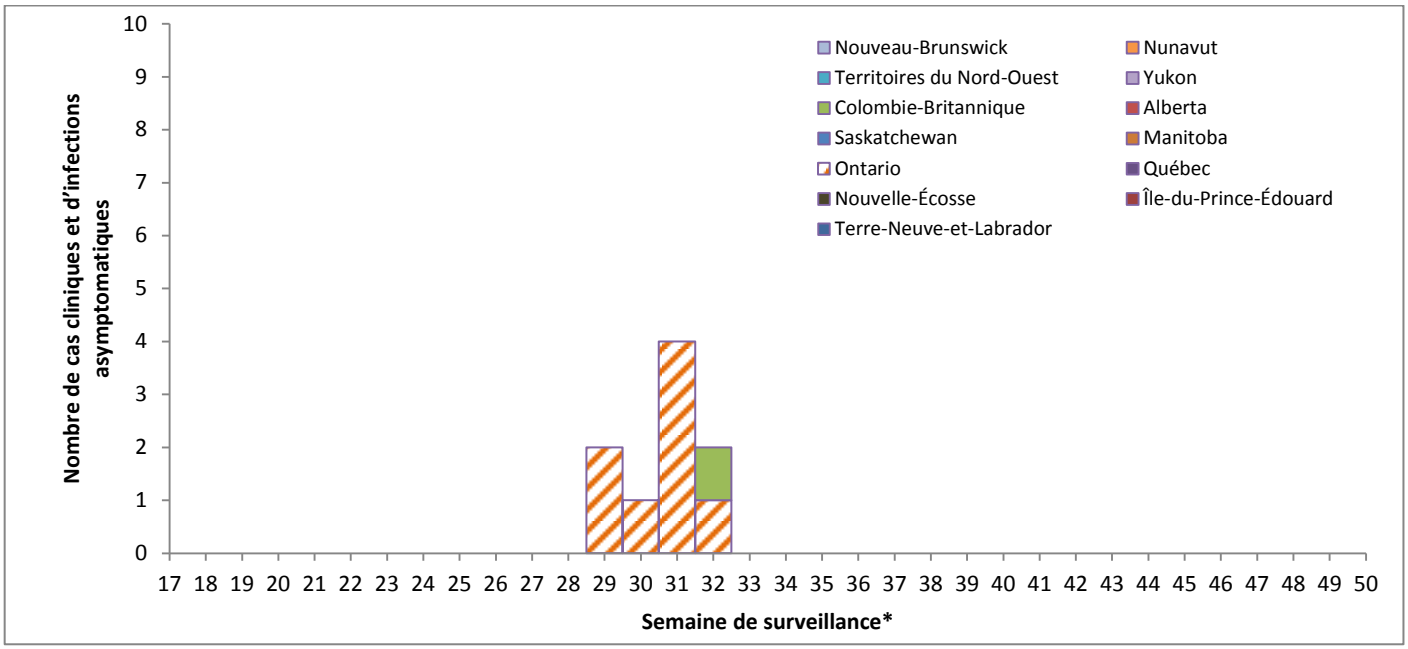

* Les cas cliniques et les infections asymptomatiques associés au virus du Nil occidental sont regroupés par semaine de déclaration et selon la date de l'épisode. La date de l'épisode pourrait inclure l'une des dates suivantes : date d'apparition, date du diagnostic, date de l'analyse de l'échantillon en laboratoire ou date de déclaration.

FIGURE 3 : Cas cliniques et infections asymptomatiques chez l'humain associés au virus du Nil occidental au Canada, par semaine de surveillance et au cours de certaines années

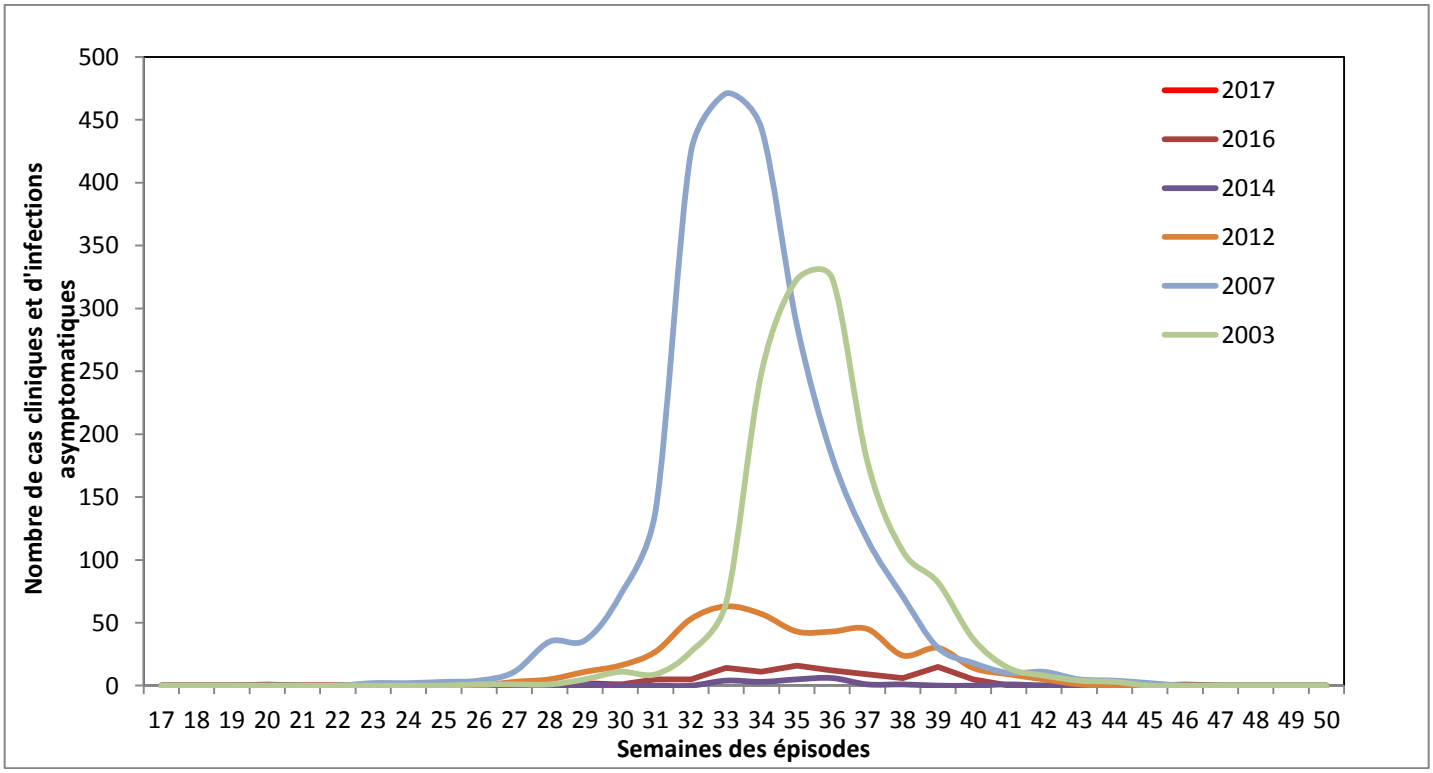

* Les cas cliniques et les infections asymptomatiques associés au virus du Nil occidental sont regroupés par semaine de déclaration et selon la date de l'épisode. La date de l'épisode pourrait inclure l'une des dates suivantes : date d'apparition, date du diagnostic, date de l'analyse de l'échantillon en laboratoire ou date de déclaration.

TABLEAU 1 : Cas cliniques et infections asymptomatiques chez l'humain associés au virus du Nil occidental, par province ou territoire pour la semaine de surveillance actuelle et pour l'année jusqu'à présent, saison 2017

Province ou territoire	Semaine 32 : Du 6 au 12 août 2017					
	Cas cliniques d'infection par le VNO			Total des cas cliniques[1]	Nombre de cas d'infection par le VNO liés aux voyages[2]	Nombre de cas d'infection par le VNO asymptomatiques[3]
	Syndrome neurologique	Syndrome non neurologique	Non classés/ non spécifiés			
Terre-Neuve-et-Labrador	0	0	0	**0**	0	0
Île-du-Prince-Édouard	0	0	0	**0**	0	0
Nouvelle-Écosse	0	0	0	**0**	0	0
Nouveau-Brunswick	0	0	0	**0**	0	0
Québec	0	0	0	**0**	0	0
Ontario	0	0	1	**1**	0	0
Manitoba	0	0	0	**0**	0	0
Saskatchewan	0	-	-	**-**	-	-
Alberta	0	0	0	**0**	0	0
Colombie-Britannique	0	0	0	**0**	0	1
Yukon	0	0	0	**0**	0	0
Territoires du Nord-Ouest	0	0	0	**0**	0	0
Nunavut	0	0	0	**0**	0	0
Total	**0**	**0**	**1**	**1**	**0**	**1**

Province ou territoire	Pour l'année jusqu'à présent : du 1er janvier au 12 août 2017					
	Cas cliniques d'infection par le VNO			Total des cas cliniques[1]	Nombre de cas d'infection par le VNO liés aux voyages[2]	Nombre de cas d'infection par le VNO asymptomatiques[3]
	Syndrome neurologique	Syndrome non neurologique	Non classés/non spécifiés			
Terre-Neuve-et-Labrador	0	0	0	**0**	0	0
Île-du-Prince-Édouard	0	0	0	**0**	0	0
Nouvelle-Écosse	0	0	0	**0**	0	0
Nouveau-Brunswick	0	0	0	**0**	0	0
Québec	0	0	0	**0**	0	0
Ontario	0	0	8	**8**	2	0
Manitoba	0	0	0	**0**	0	0
Saskatchewan	0	-	-	**-**	-	-
Alberta	0	0	0	**0**	0	0
Colombie-Britannique	0	0	0	**0**	0	1
Yukon	0	0	0	**0**	0	0
Territoires du Nord-Ouest	0	0	0	**0**	0	0
Nunavut	0	0	0	**0**	0	0
Total	**0**	**0**	**8**	**8**	**2**	**1**

[1] Le nombre total de cas cliniques est la somme des cas probables et confirmés de syndromes neurologiques et non neurologiques liés au virus du Nil occidental, auxquels s'ajoutent les cas non classés et non spécifiés.

[2] Probablement associés à des déplacements à l'extérieur de la province ou du territoire. Ces cas sont inclus dans le nombre total de cas cliniques ou d'infections asymptomatiques liés au virus du Nil occidental.

[3] Répondent aux critères du test de diagnostic du virus du Nil occidental en l'absence de critères cliniques. Cette catégorie peut comprendre les donneurs de sang asymptomatiques dont le sang est testé à l'aide d'un test d'amplification des acides nucléiques par les opérateurs du système d'approvisionnement en sang (c.-à-d. Société canadienne du sang et Héma-Québec) et dont le résultat est par la suite porté à l'attention des responsables de la santé publique. Les opérateurs du système d'approvisionnement en sang du Canada procèdent à un test d'amplification des acides nucléiques supplémentaire pour le virus du Nil occidental à la suite de tout résultat positif au test de dépistage des donneurs.

TABLEAU 2 : Nombre de populations de moustiques testées et infectées par le virus du Nil occidental, par province ou territoire, saison 2017

Province ou territoire	Pour l'année jusqu'à présent : du 1er janvier au 12 août 2017		
	Nombre de populations de moustiques infectées	Nombre de populations de moustiques testées	Pourcentage de populations de moustiques infectées (%)
Québec	9	588	1,53
Ontario	172	8 400	2,05
Manitoba	35	788	4,44
Saskatchewan	8	306	2,61
Alberta	-	-	-
Colombie-Britannique	-	-	-
Terre-Neuve-et-Labrador	-	-	-
Île-du-Prince-Édouard	-	-	-
Nouvelle-Écosse	-	-	-
Nouveau-Brunswick	-	-	-
Yukon	-	-	-
Territoires du Nord-Ouest	-	-	-
Nunavut	-	-	-
Total	**224**	**10 082**	**2,22**

TABLEAU 3 : Nombre total de populations de moustiques testées pour le VNO, par province ou territoire et par semaine de surveillance, saison 2017[‡]

Province ou territoire	Semaine de surveillance de 2017																								Total
	17	18	19	20	21	22	23	24	25	26	27	28	29	30	31	32	33	34	35	36	37	38	39	40	
Terre-Neuve-et-Labrador	-	-	-	-	-	-	-	-	-	-	-	-	-	-	-	-									-
Île-du-Prince-Édouard	-	-	-	-	-	-	-	-	-	-	-	-	-	-	-	-									-
Nouveau-Brunswick	-	-	-	-	-	-	-	-	-	-	-	-	-	-	-	-									-
Nouvelle-Écosse	-	-	-	-	-	-	-	-	-	-	-	-	-	-	-	-									-
Québec	-	-	-	-	-	-	-	-	-	-	147	147	147	147	-	-									588
Ontario	-	-	13	15	43	84	194	299	718	794	964	1 003	1 037	1 053	1 168	1 015									8 400
Manitoba	-	-	-	-	-	-	15	45	48	16	60	93	96	113	178	124									788
Saskatchewan	-	-	-	-	-	-	6	20	11	18	25	31	38	46	61	50									306
Alberta	-	-	-	-	-	-	-	-	-	-	-	-	-	-	-	-									-
Colombie-Britannique	-	-	-	-	-	-	-	-	-	-	-	-	-	-	-	-									-
Yukon	-	-	-	-	-	-	-	-	-	-	-	-	-	-	-	-									-
Territoires du Nord-Ouest	-	-	-	-	-	-	-	-	-	-	-	-	-	-	-	-									-
Nunavut	-	-	-	-	-	-	-	-	-	-	-	-	-	-	-	-									-
Total	-	-	**13**	**15**	**43**	**84**	**215**	**364**	**777**	**828**	**1 196**	**1 274**	**1 318**	**1 359**	**1 407**	**1 189**	**0**	**0**	**0**	**0**	**0**	**0**	**0**	**0**	**10 082**

[‡] Les données de surveillance détaillées du virus du Nil occidental chez les moustiques se trouvent sur les sites Web des provinces et des territoires.

FIGURE 4 : Nombre d'oiseaux morts infectés par le virus du Nil occidental signalés, par province ou territoire et par semaine de surveillance, saison 2017 – Canada[¶]

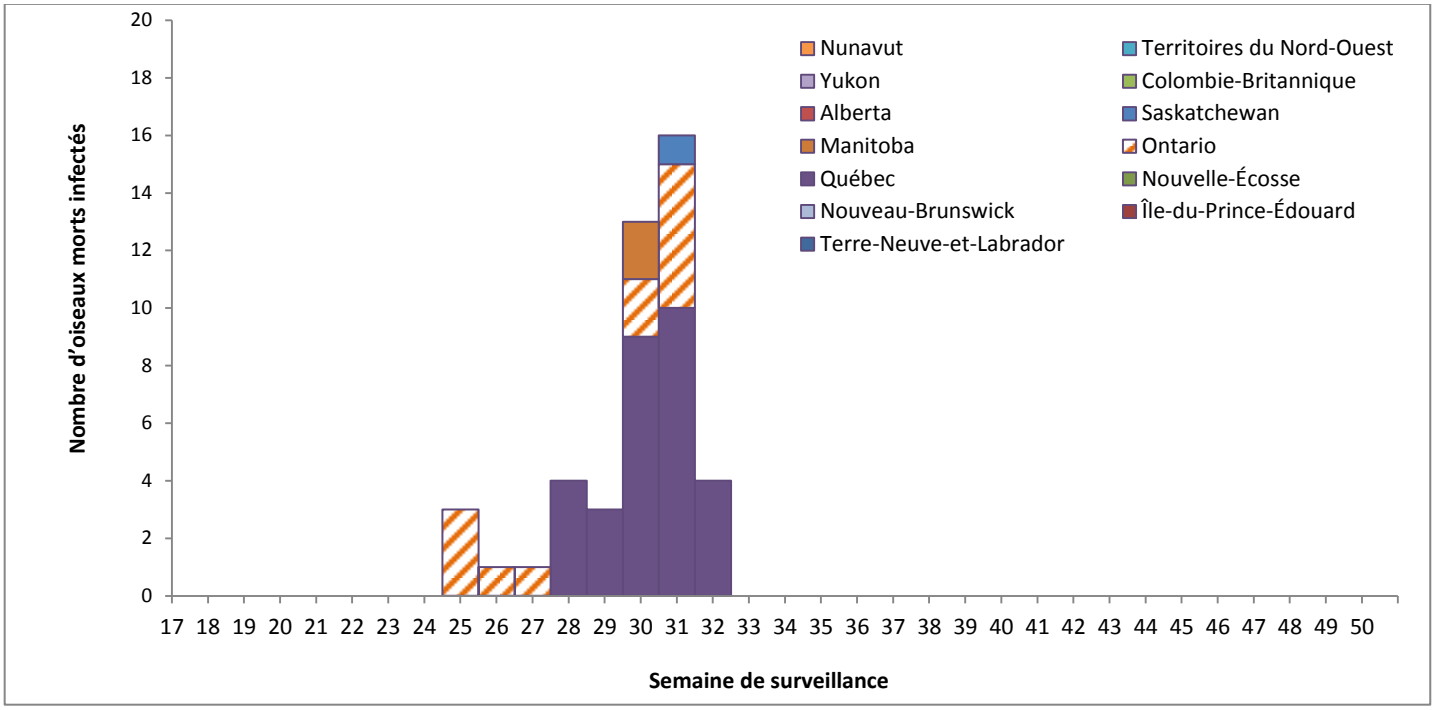

[¶] Ce ne sont pas toutes les provinces qui effectuent une surveillance des oiseaux morts dans le cadre de leur programme de surveillance du VNO. Il est cependant possible d'obtenir des données sur les oiseaux morts infectés par le VNO par l'intermédiaire du Programme de surveillance des maladies de la faune du Centre canadien coopératif de la santé de la faune.

FIGURE 5 : Pourcentage d'oiseaux morts infectés par le virus du Nil occidental par semaine de surveillance en 2012, 2015, 2016 et 2017, et nombre d'oiseaux morts infectés par semaine de surveillance, saison 2017 – Canada[¶]

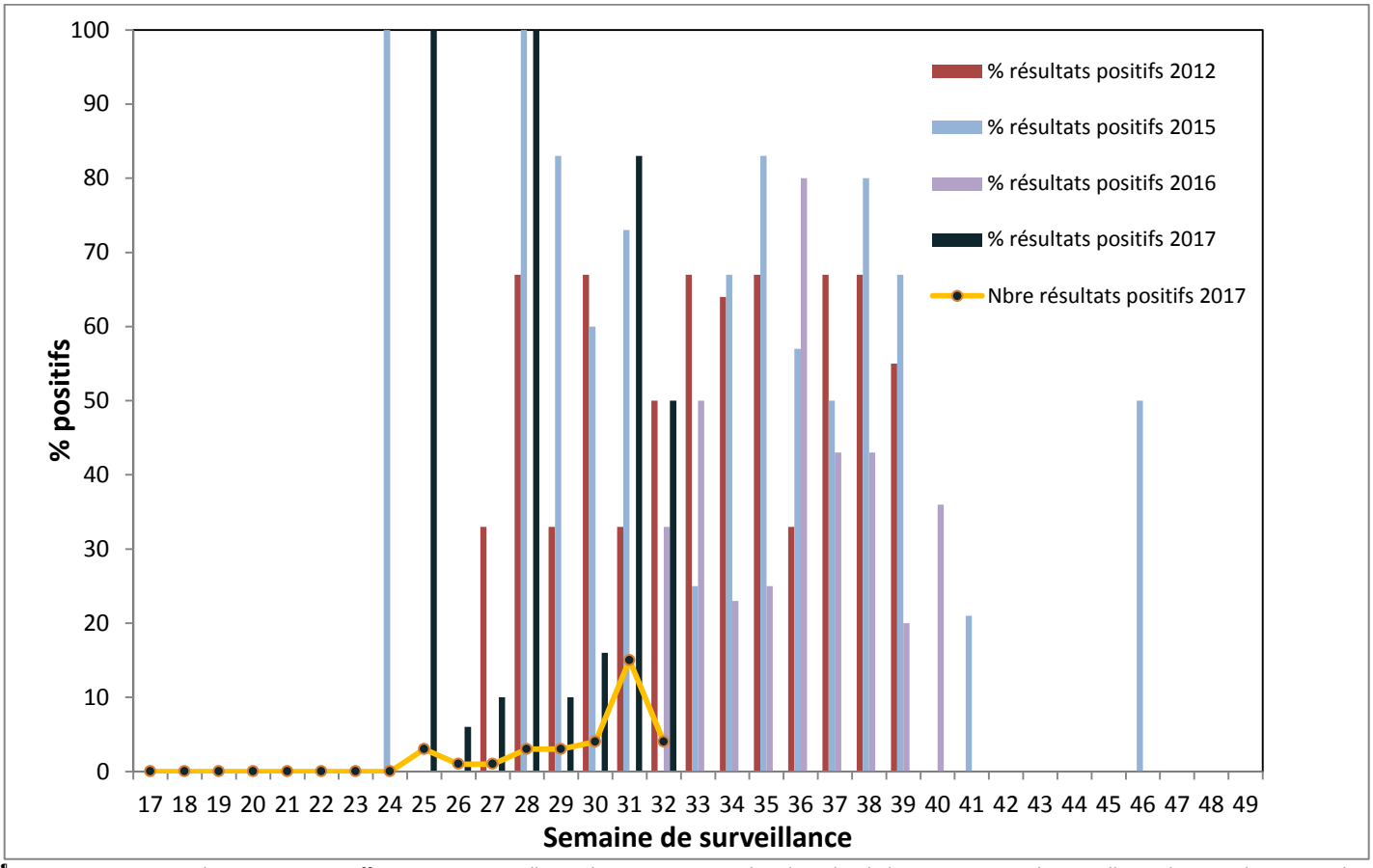

[¶] Ce ne sont pas toutes les provinces qui effectuent une surveillance des oiseaux morts dans le cadre de leur programme de surveillance du VNO. Il est cependant possible d'obtenir des données sur les oiseaux morts infectés par le VNO par l'intermédiaire du Programme de surveillance des maladies de la faune du Centre canadien coopératif de la santé de la faune.