Public Health Agency of Canada | Agence de la santé publique du Canada

Canada

Virus du Nil occidental et autres maladies transmises par les moustiques – Rapport national de surveillance
Du 17 au 23 septembre 2017 (semaine 38)

Virus du Nil occidental

Canada

Humains

Au cours de la semaine 38, du 17 au 23 septembre 2017, cinq cas cliniques confirmés de virus du Nil occidental en Ontario ont été signalés à l'Agence de la santé publique du Canada (ASPC). Rétrospectivement, 30 autres cas cliniques ont été signalés : 6 au Québec, 20 en Ontario, 2 au Manitoba, et 2 en Alberta.

En date de la semaine 38, 138 cas cliniques et 6 infections asymptomatiques ont été signalés à l'ASPC par cinq provinces (Ontario [123], Québec [12], Manitoba [3], Alberta [5] et Colombie-Britannique [1]). Des 138 cas cliniques, cinquante et un (37 %) ont été classés dans la catégorie « syndrome neurologique lié au virus du Nil occidental ». En date du 23 septembre, six décès liés au virus du Nil occidental ont été signalés à l'Agence de santé publique du Canada au cours de la saison 2017.

Moustiques

Depuis le début de la surveillance, un total de 16 603 populations de moustiques ont fait l'objet d'un test de dépistage du VNO au Canada : Québec [1 727], Ontario [13 461], Manitoba [1 028] et Saskatchewan [387].

Un total de 538 populations de moustiques infectées par le VNO a été observé dans les quatre provinces : 404 en Ontario (comté de Brant [2], Chatham-Kent [3], région de Durham [10], est de l'Ontario [45], région de Halton [36], Hamilton [30], district d'Haliburton, de Kawartha et de Pine Ridge [1], comtés de Hastings et de Prince Edward [13], comté de Huron [2], région de Kingston, Frontenac, Lennox et Addington [5], Lambton [2], Leeds, Grenville and Lanark District (1), Middlesex-London [7], région de Niagara [15], Nord-Ouest [1], Ottawa [34], comté d'Oxford [1], région de Peel [112], district de Perth [6], comté et ville de Peterborough [2], comté et district de Renfrew [2], district de Simcoe Muskoka [2], Toronto [62], Waterloo [3], Wellington-Dufferin-Guelph [3], comté de Windsor-Essex [29] et région de York [15]) ; quarante un au Manitoba (Winnipeg [13], Sud [5], est de la région d'Interlake [7] et Prairie Mountain [16]) ; quatre-vingt-trois au Québec [Capitale-Nationale (9), Mauricie et du Centre-du-Québec (6), Montréal (10), Outaouais (3), Laval (5), Lanaudière (9), Laurentides (41)] ; et dix en Saskatchewan.

Oiseaux

En date de la semaine 38, le Réseau canadien de la santé de la faune a analysé 163 morts (Québec [96], Ontario [51], Saskatchewan [12], Manitoba [2] et Colombie-Britannique [2]) aux fins de dépistage du VNO. Parmi ceux-ci, 118 étaient positifs : 74 au Québec, 2 au Manitoba, 34 en Ontario, et 8 en Saskatchewan.

Animaux domestiques

En date de la semaine 38, 34 cas de chevaux infectés par le virus du Nil occidental ont été signalés à l'Agence canadienne d'inspection des aliments (ACIA) : 5 au Québec, 13 en Ontario, 7 en Saskatchewan, 5 en Alberta et 4 en Colombie-Britannique.

États-Unis et territoires américains

En date du 26 septembre 2017, 1 047 cas humains d'infection par le VNO avaient été signalés par les Centers for Disease Control and Prevention (CDC). Parmi ceux-ci, 658 (63 %) ont été déclarés comme des cas de maladie neuro-invasive et 338389 (37 %) comme des cas de maladie non neuro-invasive. De plus, 161 donneurs virémiques présomptifs ont été identifiés.
https://www.cdc.gov/westnile/statsmaps/preliminarymapsdata2017/disease-cases-state.html

Europe et pays voisins

En date du 21 septembre 2017, le Centre européen de prévention et de contrôle des maladies a signalé un total de 184 cas de fièvre du Nil occidental (confirmés ou probables) (Autriche [2], Grèce [45], Hongrie [14], Israël [9], Italie [47], Roumanie [39] et Serbie [28]).
http://ecdc.europa.eu/en/healthtopics/west_nile_fever/West-Nile-fever-maps/pages/index.aspx

Autres maladies transmises par les moustiques

Canada

Virus de l'encéphalite équine de l'Est

Aucun cas humain d'infection par le virus de l'encéphalite équine de l'Est n'a été signalé à l'ASPC en 2017.

Virus du sérogroupe Californie

Depuis le 1er janvier 2017, quinze cas humains d'infection par les virus du sérogroupe Californie ou d'exposition à ces virus ont été confirmés par le Laboratoire national de microbiologie au Canada : Alberta [2], Saskatchewan [2], Manitoba [1], Ontario [1], Québec [8] et Nouvelle-Écosse [1]. Parmi ces cas, onze ont été classés dans la catégorie « virus de Jamestown Canyon » et l'autre dans la catégorie « virus Snowshoe hare ».

FIGURE 1 : Répartition géographique des cas humains d'infection par le virus du Nil occidental au Canada en date du 23 septembre 2017.

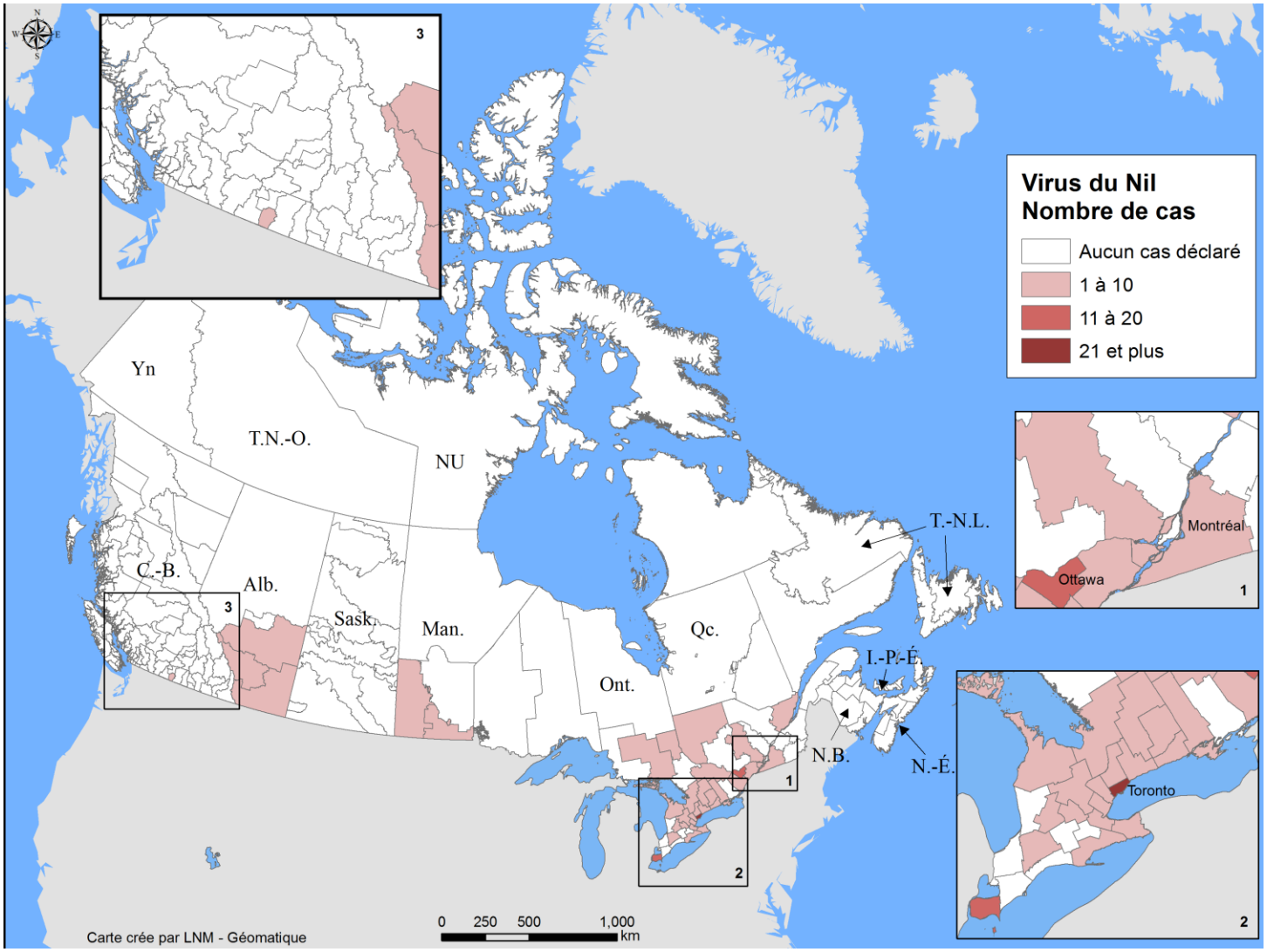

FIGURE 2 : Cas cliniques et infections asymptomatiques chez l'humain associés au virus du Nil occidental, par province ou territoire en date du 23 septembre 2017.

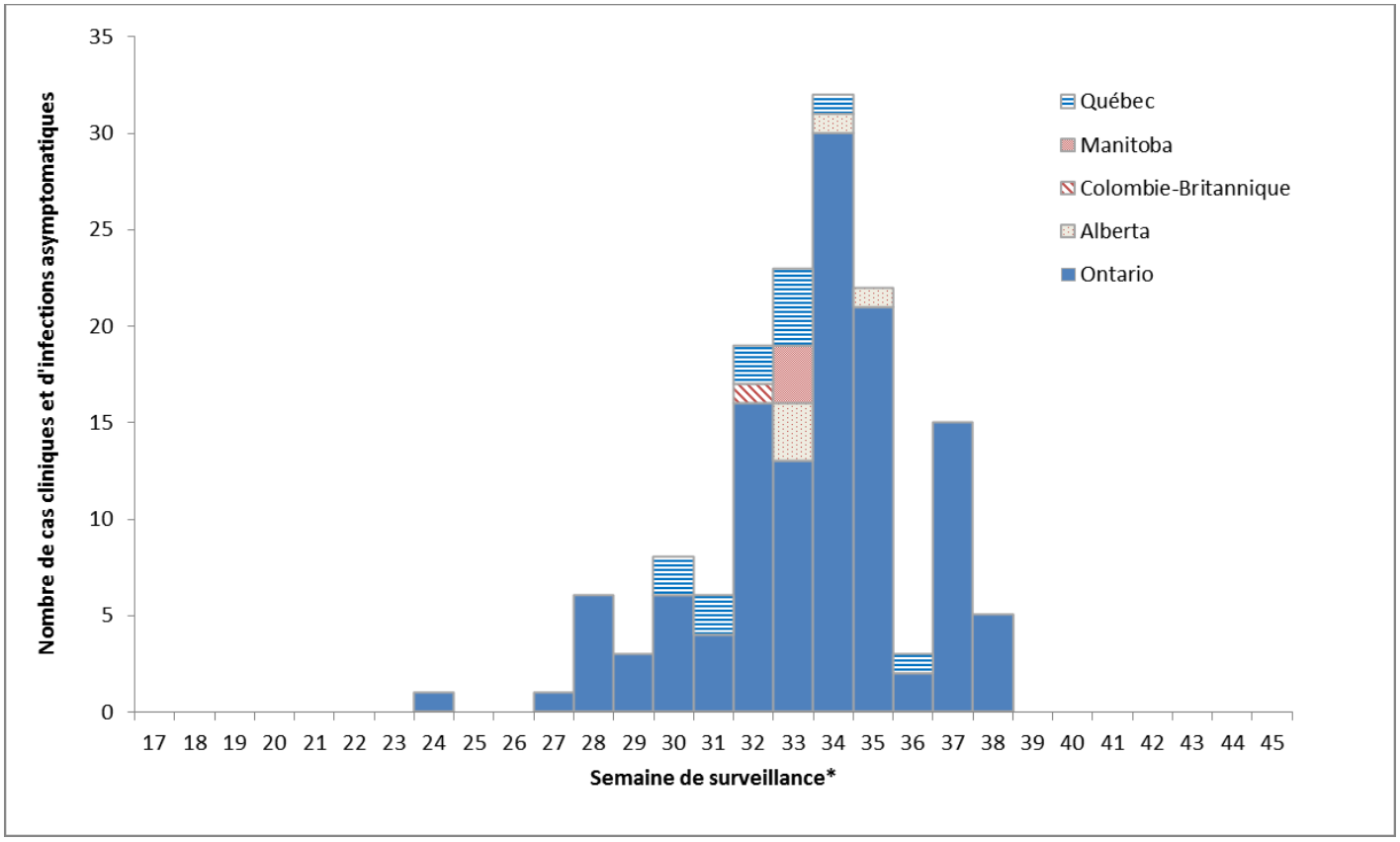

* Les cas cliniques et les infections asymptomatiques associés au virus du Nil occidental sont regroupés par semaine de déclaration et selon la date de l'épisode. La date de l'épisode pourrait inclure l'une des dates suivantes : date d'apparition, date du diagnostic, date de l'analyse de l'échantillon en laboratoire ou date de déclaration.

FIGURE 3 : Cas cliniques et infections asymptomatiques chez l'humain associés au virus du Nil occidental au Canada, par semaine de surveillance et au cours de certaines années

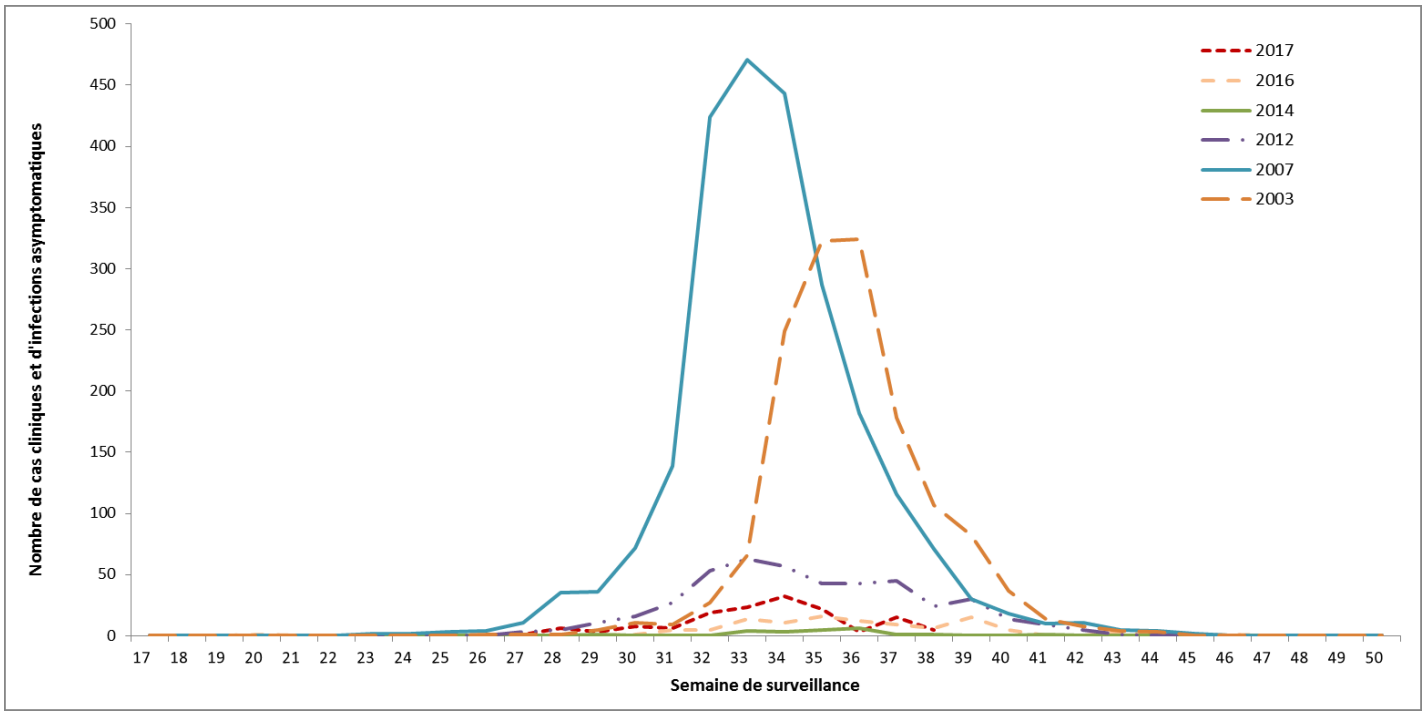

* Les cas cliniques et les infections asymptomatiques associés au virus du Nil occidental sont regroupés par semaine de déclaration et selon la date de l'épisode. La date de l'épisode pourrait inclure l'une des dates suivantes : date d'apparition, date du diagnostic, date de l'analyse de l'échantillon en laboratoire ou date de déclaration.

TABLEAU 1 : Cas cliniques et infections asymptomatiques chez l'humain associés au virus du Nil occidental, par province ou territoire pour la semaine de surveillance actuelle et pour l'année jusqu'à présent, saison 2017

Semaine 38 : Du 17 au 23 septembre 2017						
Province ou territoire	Cas cliniques d'infection par le VNO			Total des cas cliniques[1]	Nombre de cas d'infection par le VNO liés aux voyages[2]	Nombre de cas d'infection par le VNO asymptomatiques[3]
	Syndrome neurologique	Syndrome non neurologique	Non classés/ non spécifiés			
Terre-Neuve-et-Labrador	0	0	0	0	0	0
Île-du-Prince-Édouard	0	0	0	0	0	0
Nouvelle-Écosse	0	0	0	0	0	0
Nouveau-Brunswick	0	0	0	0	0	0
Québec	0	0	0	0	0	0
Ontario	1	1	3	5	0	0
Manitoba	0	0	0	0	0	0
Saskatchewan[4]	0	-	-	-	-	-
Alberta	0	0	0	0	0	0
Colombie-Britannique	0	0	0	0	0	0
Yukon Territory	0	0	0	0	0	0
Territoires du Nord-Ouest	0	0	0	0	0	0
Nunavut	0	0	0	0	0	0
Total	**1**	**1**	**3**	**5**	**0**	**0**
Pour l'année jusqu'à présent : du 1er janvier au 23 septembre 2017						
Terre-Neuve-et-Labrador	0	0	0	0	0	0
Île-du-Prince-Édouard	0	0	0	0	0	0
Nouvelle-Écosse	0	0	0	0	0	0
Nouveau-Brunswick	0	0	0	0	0	0
Québec	9	2	0	11	0	1
Ontario	38	38	43	119	19	4
Manitoba	2	1	0	3	0	0
Saskatchewan[4]	0	-	-	-	-	-
Alberta	2	2	1	5	1	0
Colombie-Britannique	0	0	0	0	0	1
Yukon Territory	0	0	0	0	0	0
Territoires du Nord-Ouest	0	0	0	0	0	0
Nunavut	0	0	0	0	0	0
Total	**51**	**43**	**44**	**138**	**20**	**6**

[1] Le nombre total de cas cliniques est la somme des cas probables et confirmés de syndromes neurologiques et non neurologiques liés au virus du Nil occidental, auxquels s'ajoutent les cas non classés et non spécifiés.

[2] Probablement associés à des déplacements à l'extérieur de la province ou du territoire. Ces cas sont inclus dans le nombre total de cas cliniques ou d'infections asymptomatiques liés au virus du Nil occidental.

[3] Répondent aux critères du test de diagnostic du virus du Nil occidental en l'absence de critères cliniques. Cette catégorie peut comprendre les donneurs de sang asymptomatiques dont le sang est testé à l'aide d'un test d'amplification des acides nucléiques par les opérateurs du système d'approvisionnement en sang (c.-à-d. Société canadienne du sang et Héma-Québec) et dont le résultat est par la suite porté à l'attention des responsables de la santé publique. Les opérateurs du système d'approvisionnement en sang du Canada procèdent à un test d'amplification des acides nucléiques supplémentaire pour le virus du Nil occidental à la suite de tout résultat positif au test de dépistage des donneurs.

[4] La Saskatchewan ne fournit que le nombre de cas de syndrome neurologique lié au VNO.

TABLEAU 2 : Nombre de populations de moustiques testées et infectées par le virus du Nil occidental, par province ou territoire, saison 2017

Province ou territoire	Pour l'année jusqu'à présent : du 1er janvier au 23 septembre 2017		
	Nombre de populations de moustiques infectées	Nombre de populations de moustiques testées	Pourcentage de populations de moustiques infectées (%)
Québec	83	1 727	4,81
Ontario	404	13 461	3,00
Manitoba	41	1 028	3,99
Saskatchewan	10	387	2,58
Alberta	-	-	-
Colombie-Britannique	-	-	-
Terre-Neuve-et-Labrador	-	-	-
Île-du-Prince-Édouard	-	-	-
Nouvelle-Écosse	-	-	-
Nouveau-Brunswick	-	-	-
Yukon	-	-	-
Territoires du Nord-Ouest	-	-	-
Nunavut	-	-	-
Total	**538**	**16 603**	**3,24**

TABLEAU 3 : Nombre total de populations de moustiques testées pour le VNO, par province ou territoire et par semaine de surveillance, saison 2017‡

Province ou territoire	Semaine de surveillance																						
	19	20	21	22	23	24	25	26	27	28	29	30	31	32	33	34	35	36	37	38	39	40	Total
Québec	-	-	-	-	-	-	-	-	147	147	147	147	147	147	147	146	147	147	147	111			**1 727**
Ontario	13	15	43	84	194	299	718	794	964	1 003	1 037	1 053	1 168	1 015	1 116	993	931	746	634	641			**13 461**
Manitoba	-	-	-	-	15	45	48	16	60	93	96	113	178	122	86	104	25	20	7	-			**1 028**
Saskatchewan	-	-	-	-	6	20	11	18	25	31	38	46	61	52	39	40	0	0	0	0			**387**
Alberta	-	-	-	-	-	-	-	-	-	-	-	-	-	-	-	-	-	-	-				**0**
Colombie-Britannique	-	-	-	-	-	-	-	-	-	-	-	-	-	-	-	-	-	-	-				**0**
Terre-Neuve-et-Labrador	-	-	-	-	-	-	-	-	-	-	-	-	-	-	-	-	-	-	-				**0**
Île-du-Prince-Édouard	-	-	-	-	-	-	-	-	-	-	-	-	-	-	-	-	-	-	-				**0**
Nouvelle-Écosse	-	-	-	-	-	-	-	-	-	-	-	-	-	-	-	-	-	-	-				**0**
Nouveau-Brunswick	-	-	-	-	-	-	-	-	-	-	-	-	-	-	-	-	-	-	-				**0**
Yukon	-	-	-	-	-	-	-	-	-	-	-	-	-	-	-	-	-	-	-				**0**
Territoires du Nord-Ouest	-	-	-	-	-	-	-	-	-	-	-	-	-	-	-	-	-	-	-				**0**
Nunavut	-	-	-	-	-	-	-	-	-	-	-	-	-	-	-	-	-	-	-				**0**
Total	**13**	**15**	**43**	**84**	**215**	**364**	**777**	**828**	**1 196**	**1 274**	**1 318**	**1 359**	**1 554**	**1 336**	**1 388**	**1 283**	**1 103**	**913**	**788**	**752**	**0**	**0**	**16 603**

‡ Les données de surveillance détaillées du virus du Nil occidental chez les moustiques se trouvent sur les sites Web des provinces et des territoires.

FIGURE 4 : Nombre d'oiseaux morts infectés par le virus du Nil occidental signalés, par province ou territoire et par semaine de surveillance, saison 2017 – Canada[¶]

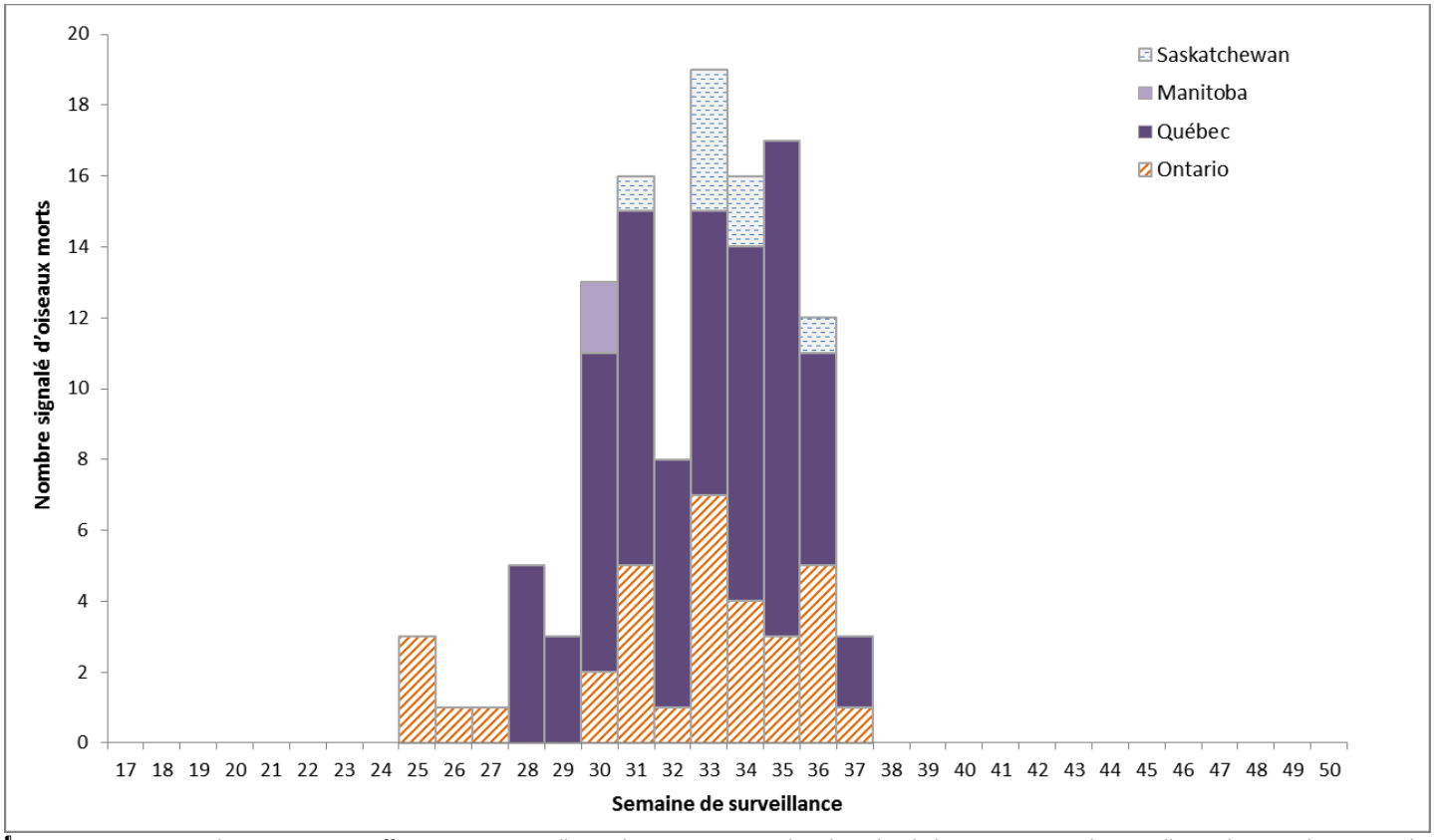

[¶] Ce ne sont pas toutes les provinces qui effectuent une surveillance des oiseaux morts dans le cadre de leur programme de surveillance du VNO. Il est cependant possible d'obtenir des données sur les oiseaux morts infectés par le VNO par l'intermédiaire du Programme de surveillance des maladies de la faune du Centre canadien coopératif de la santé de la faune.

FIGURE 5 : Pourcentage d'oiseaux morts infectés par le virus du Nil occidental par semaine de surveillance en 2012, 2015, 2016 et 2017, et nombre d'oiseaux morts infectés par semaine de surveillance, saison 2017 – Canada[¶]

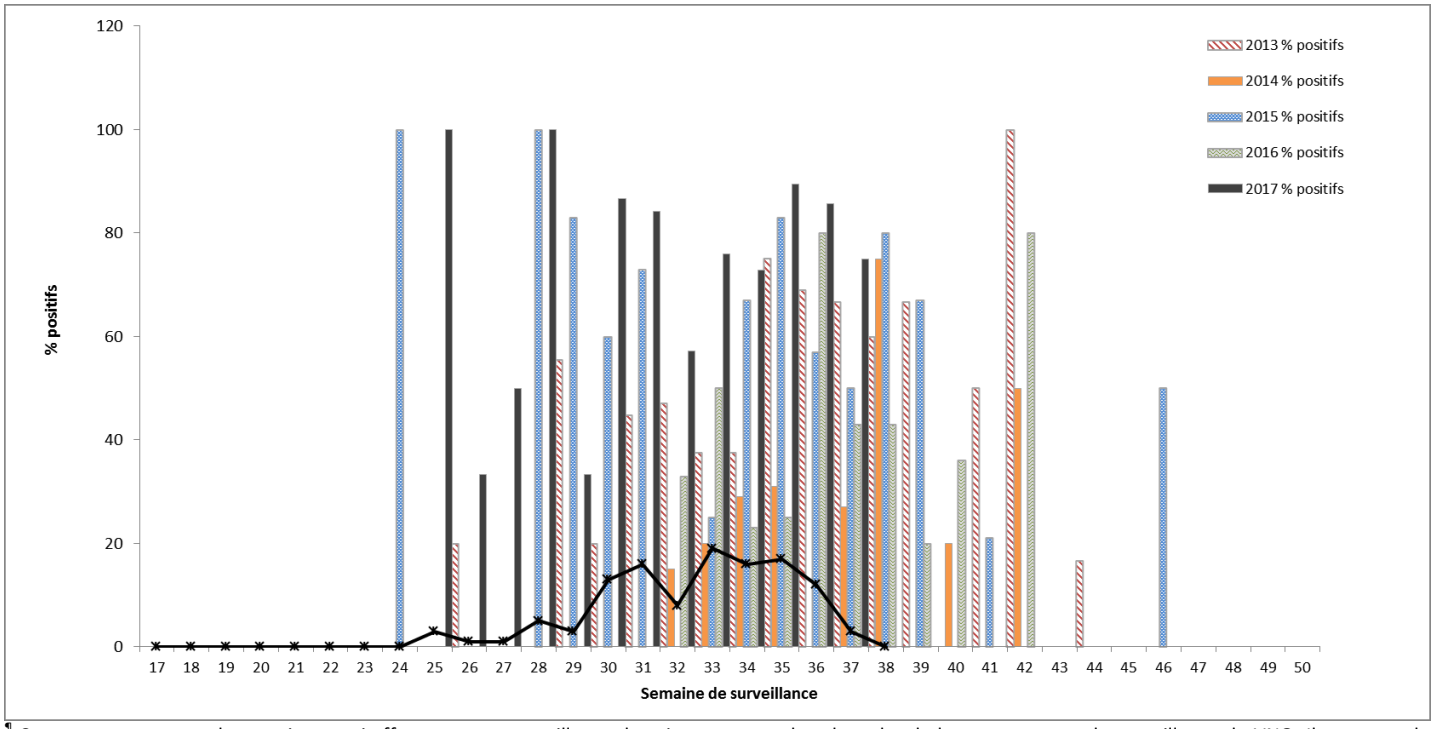

[¶] Ce ne sont pas toutes les provinces qui effectuent une surveillance des oiseaux morts dans le cadre de leur programme de surveillance du VNO. Il est cependant possible d'obtenir des données sur les oiseaux morts infectés par le VNO par l'intermédiaire du Programme de surveillance des maladies de la faune du Centre canadien coopératif de la santé de la faune.