




Le Quotidien

Statistique Canada



Le jeudi 12 octobre 1995
 Pour être diffusé à 8 h 30


PRINCIPAUX COMMUNIQUÉS

Il n'y a pas de principaux communiqués aujourd'hui.

AUTRES COMMUNIQUÉS

Indices des prix des matières brutes, premières estimations, septembre 1995	2
Statistiques de bois à pâte et de déchets de bois, août 1995	2
Acier en formes primaires, août 1995	2
Fil d'acier et certains produits de fil métallique, août 1995	3

NOUVELLES PARUTIONS 4



Info-voyages Automne 1995

Dans l'édition d'automne 1995 du bulletin trimestriel d'information de Statistique Canada sur le tourisme *Info-voyages*, l'article principal de la publication aborde la question «L'industrie du tourisme connaît-elle bien le voyageur d'affaires canadien?».

À chaque trimestre, *Info-voyages* analyse les tendances des voyages internationaux et de l'indice des prix des voyages. On y présente également les plus récents indicateurs du tourisme.

L'édition d'automne 1995 d'*Info-voyages*, vol. 14, n° 4, (87-003, 12\$/40\$) est maintenant en vente. Voir «Pour commander les publications».

Pour plus de renseignements, communiquez avec Monique Beyrouti au (613) 951-1673, Division de l'éducation, de la culture et du tourisme. Télécopieur: (613) 951-2909



Statistique
 Canada

Statistics
 Canada

Canada

AUTRES COMMUNIQUÉS

Indices des prix des matières brutes, premières estimations

Septembre 1995

Les estimations provisoires montrent que l'indice des prix des matières brutes (IPMB) a décliné de 1,1% en septembre par rapport au mois d'août 1995. Avec une chute de 4,5% en septembre, l'indice du bois a mené le pas, suivi par l'indice des métaux (-2,3%). Ces diminutions ont été partiellement modérées par la hausse pour l'indice des combustibles minéraux (+1,1%), tandis que l'indice des substances animales et végétales est demeuré inchangé. Selon les estimations, l'IPMB, sans la composante des combustibles minéraux, a diminué de 1,9% en septembre.

Ces données présentent une estimation du changement pour le mois de septembre 1995 de l'IPMB. Elles sont basées sur une collecte incomplète de l'enquête ainsi que sur d'autres indicateurs. Les indices réguliers seront publiés à la fin du mois d'octobre.

Pour plus de renseignements, communiquez avec Paul-Roméo Danis au (613) 951-3350, Sous-section du service à la clientèle, Division des prix. Télécopieur: (613) 951-2848.

Statistiques de bois à pâte et de déchets de bois

Août 1995

En août 1995, les arrivages de bois à pâte ont atteint 3 923 483 mètres cubes, une augmentation de 18,1% par rapport à 3 322 594 mètres cubes en août 1994. Les arrivages de déchets de bois ont augmenté de 6,3%, passant de 6 299 609 mètres cubes à 6 697 347 mètres cubes, au cours de la période observée. La consommation de bois à pâte et de déchets de bois a totalisé 9 635 507 mètres cubes, ce qui constitue une augmentation de 7,1% comparativement à 8 998 414 mètres cubes en août de l'année dernière. Les stocks de fermeture pour le bois à pâte et les déchets de bois ont enregistré une hausse de 34,6% pour totaliser 12 022 799 mètres cubes en regard de 8 931 175 mètres cubes en 1994. Toutes les données d'août 1994 ont été révisées, à l'exception de celles sur les arrivages de déchets de bois.

Les totaux cumulatifs pour les huit premiers mois de l'année se présentent ainsi (les chiffres

correspondants pour janvier à août 1994 sont entre parenthèses): arrivages de bois à pâte: 25 125 897 mètres cubes (22 549 295 mètres cubes), une augmentation de 11,4%; arrivages de déchets de bois: 52 141 082 mètres cubes (47 999 274 mètres cubes), une hausse de 8,6%; consommation de bois rond et déchets de bois: 75 349 638 mètres cubes (71 646 437 mètres cubes), une augmentation de 5,2%. Toutes les données cumulatives ont été révisées, à l'exception des données de 1994 sur les arrivages de déchets de bois.

Données stockées dans CANSIM: matrice 54.

Le numéro du mois d'août 1995 de *Statistiques de bois à pâte et de déchets de bois* (25-001, 7\$/70\$) paraîtra bientôt. Voir «Pour commander les publications».

Pour plus de renseignements, communiquez avec Bruno Pépin au (613) 951-3516, Division de l'industrie.

Acier en formes primaires

Août 1995

La production d'acier en formes primaires en août 1995 a atteint 1 158 129 tonnes métriques, ce qui représente une augmentation de 1,1% par rapport aux 1 145 111 tonnes métriques produites en août de l'année précédente.

Le total cumulatif pour les huit premiers mois de 1995 a atteint 9 775 842 tonnes métriques, une augmentation de 7,4% comparativement à 9 105 130 tonnes métriques pour la même période en 1994.

Données stockées dans CANSIM: matrice 58 (niveau 2, série 3).

Le numéro du mois d'août 1995 de *Fer et acier primaire* (41-001, 6\$/60\$) paraîtra bientôt. Voir «Pour commander les publications».

Pour plus de renseignements, communiquez avec Greg Milsom au (613) 951-9827, Division de l'industrie.

Fil d'acier et certains produits de fil métallique


Août 1995

Les livraisons de fil d'acier et de certains produits de fil métallique ont atteint 60 265 tonnes métriques durant le mois d'août 1995, ce qui constitue une diminution de 10,8% par rapport aux 67 535 tonnes métriques (donnée révisée) livrées en août 1994. Des données statistiques relatives à la production et aux exportations pour certains produits sont également disponibles.

Données stockées dans CANSIM: matrice 122 (série 19).

Le numéro d'août 1995 de *Fil d'acier et certains produits de fil métallique* (41-006, 6\$/60\$) paraîtra bientôt. Voir «Pour commander les publications».

Pour plus de renseignements, communiquez avec Doug Higgins au (613) 951-9837, Division de l'industrie.



Bulletin officiel de diffusion des données de Statistique Canada

Numéro au catalogue 11-001F. (Canada: 240\$; États-Unis: 288\$US; autres pays: 336\$US)

Publié tous les jours ouvrables par la Division des communications, Statistique Canada, Immeuble R.-H.-Coats, 10^e étage, section G, Ottawa, K1A 0T6.

Pour recevoir *Le Quotidien* via l'Internet, envoyez un message par courrier électronique à lstproc@statcan.ca. Laissez en blanc la ligne de l'objet. Dans le corps du message, tapez: subscribe daily prénom et nom.

Rédactrice: Andrée Hébert (613) 951-1187

Chef de la Diffusion officielle: Jacques Lefebvre (613) 951-1088

Publication autorisée par le ministre responsable de Statistique Canada. © Ministre de l'Industrie, 1995. Il est permis de citer la présente publication dans les journaux et les magazines ainsi qu'à la radio et à la télévision à condition d'en indiquer la source: Statistique Canada. Toute autre forme de reproduction est permise sous réserve de mention de la source, comme suit, dans chaque exemplaire: Statistique Canada, *Le Quotidien*, numéro 11-001F au catalogue, date et numéros de page.



NOUVELLES PARUTIONS

Produits chimiques industriels et résines synthétiques, août 1995

Numéro au catalogue: 46-002

(Canada: 6\$/60\$; États-Unis: 8\$US/72\$US; autres
pays: 9\$US/84\$US).

Info-voyages, automne 1995

Numéro au catalogue: 87-003

(Canada: 12\$/40\$; États-Unis: 15\$US/48\$US; autres
pays: 17\$US/56\$US).

Le papier utilisé dans la présente publication répond aux exigences minimales de l'"American National Standard for Information Sciences" - "Permanence of Paper for Printed Library Materials", ANSI Z39.48 - 1984.



Pour commander les publications

Simplifiez vos recherches en feuilletant le *Catalogue de Statistique Canada, 1994* (11-204F, Canada 15\$; États-Unis: 18\$US; autres pays: 21\$US). L'index des mots-clés vous aidera à trouver des données statistiques sur l'activité économique et sociale.

Commandez *Le Quotidien* et autres publications par téléphone:

Ayez en main: • Titre • Numéro au catalogue • Numéro de volume • Numéro de l'édition • Numéro de VISA ou MasterCard.

Au Canada et aux États-Unis, composez: 1 (800) 267-6677

Pour les autres pays, composez: 1 (613) 951-7277

Ou envoyer votre commande par télécopieur: 1 (613) 951-1584

Pour un changement d'adresse: veuillez indiquer votre numéro de compte.

Pour commander par la poste, écrivez à: Ventes et services, Division de la commercialisation, Statistique Canada, Ottawa, K1A 0T6. Veuillez inclure un chèque ou un mandat-poste à l'ordre du Receveur général du Canada/Publications. Au Canada, ajoutez 7% de TPS.

Les centres régionaux de Statistique Canada offrent toute une gamme de produits et services.

Pour trouver le centre le plus près, consultez les pages bleues de votre annuaire téléphonique sous la rubrique « Statistique Canada ».

Les agents libraires agréés et autres librairies vendent aussi les publications de Statistique Canada.