



Le Quotidien

Statistique Canada

Le mardi 24 octobre 1995
Pour être diffusé à 8 h 30



PRINCIPAUX COMMUNIQUÉS

- **Cotisations aux REER, 1994** 2
Les cotisations à un régime enregistré d'épargne-retraite ont augmenté de 9% lors de l'année d'imposition 1994 pour atteindre un total record de 20,9 milliards\$. Les femmes ont contribué au tiers seulement de ce total.

AUTRES COMMUNIQUÉS

- Chargements ferroviaires, période de neuf jours se terminant le 30 septembre 1995 4
- Production, livraisons et stocks des scieries à l'est des Rocheuses, août 1995 4

NOUVELLES PARUTIONS 5

Cotisations aux REER 1994

L'édition 1994 de la banque de données sur les cotisations à un régime enregistré d'épargne-retraite (REER) est maintenant disponible. Cette année, les utilisateurs auront accès à de nouvelles données sur les REER selon l'âge et le sexe. Le communiqué d'aujourd'hui contient des données démographiques et financières qui intéresseront les chercheurs ainsi que les responsables de la planification de politiques, d'établissements financiers et de la commercialisation.

Les données régionales sur les REER sont disponibles pour différents niveaux de géographie postale, y compris les villes, les villages ainsi que les régions aussi petites que les itinéraires de facteur.

Pour plus de renseignements, communiquez avec le Service à la clientèle au (613) 951-9720, Division des données régionales et administratives. Télécopieur: (613) 951-4745.

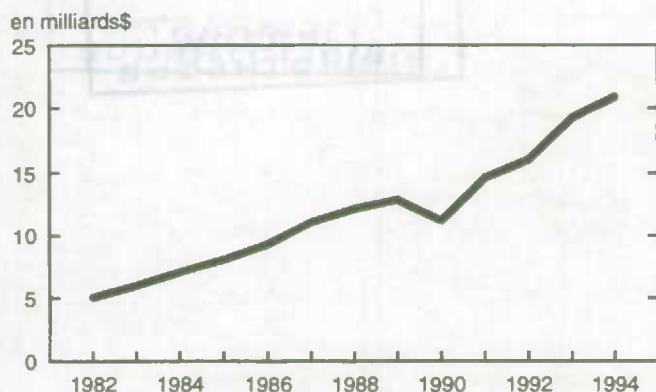


PRINCIPAUX COMMUNIQUÉS

Cotisations aux REER 1994

Les cotisations à un régime enregistré d'épargne-retraite (REER) ont augmenté de 9% lors de l'année d'imposition 1994 pour atteindre le total record de 20,9 milliards\$. Un peu plus de 5,3 millions de déclarants ont cotisé aux REER en 1994, comparativement à 5,1 millions l'année précédente.

Contributions aux REER



Le taux de participation (la proportion des déclarants qui ont cotisé) a connu une hausse marginale pour s'établir à 27,3%. Cependant, les femmes, qui formaient la moitié de la population déclarante, n'ont représenté que 43% des cotisants et ont versé le tiers seulement des cotisations totales aux REER (7,2 milliards\$).

En dépit de la hausse des cotisations, le total pour 1994 n'a représenté que 16,6% des droits de cotisation totaux que les Canadiens pouvaient utiliser à titre de cotisations déductibles du revenu imposable. En tout, les déclarants ont eu un pouvoir de cotisation de 126,3 milliards\$ en 1994. Selon le droit fiscal, les cotisations maximales inutilisées peuvent être ajoutées à la nouvelle cotisation maximale et se cumulent chaque année. Le droit de cotisation prévu pour 1995 sera annoncé en décembre.

Les cotisations annuelles aux REER ont quadruplé depuis 1982, alors que seulement 2,1 millions de Canadiens cotisaient pour un total de 5 milliards\$. Depuis 1990, les cotisations ont augmenté de 86% (70% après correction en fonction de l'inflation).

Note aux lecteurs

Les données sur les cotisations à un régime enregistré d'épargne-retraite (REER) sont tirées des déductions d'impôt rapportées sur les déclarations d'impôt sur le revenu des particuliers pour 1994. Les cotisations aux REER comprennent les roulements des autres régimes de pension.

La médiane est une valeur centrale dont une moitié lui est supérieure et l'autre moitié lui est inférieure.

Le solde total est la valeur maximale qu'un déclarant peut cotiser à un REER au cours d'une année particulière. Cette somme comprend les soldes antérieurs au cours des années précédentes et les nouveaux soldes pour l'année en cours.

Depuis 1991, les Canadiens ont pu verser 18% de leurs revenus gagnés dans un REER et réclamer des déductions (dans leur déclaration de revenus) qui ont atteint le maximum de l'année, lequel était de 13 500\$ en 1994.

Cotisation médiane aux REER en 1994

	Total	Hommes	Femmes
	\$		
Canada	2 400	2 800	2 000
Terre-Neuve	2 000	2 400	1 600
Île-du-Prince-Édouard	2 000	2 300	1 500
Nouvelle-Écosse	2 000	2 300	1 500
Nouveau-Brunswick	2 000	2 200	1 500
Québec	2 000	2 100	1 600
Ontario	2 600	3 000	2 000
Manitoba	2 100	2 500	1 800
Saskatchewan	2 200	2 800	1 800
Alberta	2 500	3 000	2 000
Colombie-Britannique	2 800	3 100	2 200
Yukon	3 000	3 400	2 600
Territoires du Nord-ouest	3 900	4 300	3 000

Augmentation de la cotisation médiane

La médiane des cotisations nationales aux REER était de 2 400\$ en 1994, ce qui représente une hausse comparativement aux 2 200\$ de l'année précédente. À l'échelle nationale, la cotisation médiane aux REER chez les hommes étaient de 2 800\$, soit de 40% plus élevée que la médiane chez les femmes.

Le cotisant aux REER moyen était âgé de 43 ans et avait un revenu d'emploi médian de 34 200\$, comparativement à 33 800\$ en 1993. Le quart des déclarants qui ont cotisé à un REER en 1994 avaient un revenu d'emploi de plus de 49 700\$.

Les déclarants habitant les deux territoires ont une fois de plus enregistré la médiane des cotisations la plus élevée chez les hommes et chez les femmes, aussi bien que la plus forte proportion de femmes cotisantes. Du côté des provinces, l'Ontario a enregistré la plus forte proportion de femmes ayant cotisé à des REER (43,9%), alors que la Colombie-Britannique enregistrait la plus forte cotisation médiane chez les femmes, avec 2 200\$.

Nombre de cotisants aux REER en 1994

	Total	% de femmes
Canada	5 334 690	42,8
Terre-Neuve	60 570	37,5
Île-du-Prince-Édouard	18 480	42,0
Nouvelle-Écosse	132 530	39,5
Nouveau-Brunswick	98 170	37,4
Québec	1 231 740	41,7
Ontario	2 084 100	43,9
Manitoba	208 970	43,0
Saskatchewan	189 260	42,0
Alberta	558 440	42,7
Colombie-Britannique	738 620	43,3
Yukon	5 010	49,1
Territoires du Nord-ouest	8 820	44,2

Les déclarants du Québec et de Terre-Neuve ont enregistré la plus forte augmentation des cotisations aux REER en 1994, soit de 13%.

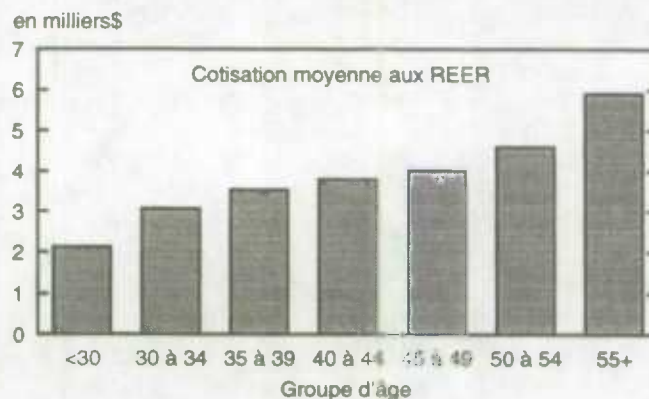
La Colombie-Britannique a enregistré la plus forte augmentation de cotisants en 1994 (+6%), de même qu'au cours des cinq dernières années (+44%). Une forte augmentation de déclarants (+1,4% et +15,9%, respectivement) en Colombie-Britannique pour ces deux périodes justifie les hausses des cotisants.

Les personnes approchant de la retraite ont cotisé plus fortement aux REER

Les Canadiens approchant de la retraite ont versé la plus grande portion du total des cotisations. Environ

le quart (27%) du 20,9 milliard\$ de cotisations totales a été versé par des particuliers de 55 ans et plus. Ces derniers représentaient 18% des cotisants.

Les personnes approchant de la retraite ont cotisé plus fortement aux REER



Source: Division des données régionales et administratives

La cotisation moyenne a augmenté pour chaque catégorie d'âge. Les personnes âgées de 55 ans et plus ont enregistré la plus forte cotisation moyenne avec 5 910\$.

Pour plus de renseignements, communiquez avec le Service à la clientèle au (613) 951-9720, Division des données régionales et administratives. Télécopieur: (613) 951-4745. ■

AUTRES COMMUNIQUÉS

Chargements ferroviaires

Période de neuf jours se terminant le 30 septembre 1995

Les quantités de marchandises transportées en wagons complets (à l'exclusion du trafic intermodal), pendant la période de neuf jours se terminant le 30 septembre 1995, ont diminué de 10,1%, pour atteindre 5,7 millions de tonnes métriques. Le nombre de wagons chargés a diminué de 8,1% par rapport à la même période de l'année dernière.

Les 420 000 tonnes métriques dont le transport a été assuré par mode intermodal (rail-route) représentent une diminution de 13,2% par rapport à la même période l'année dernière. Le total cumulatif de l'année révèle une augmentation de 10,3%.

L'ensemble du trafic, qui comprend le trafic en charge complète et le trafic intermodal a diminué de 10,4% pendant la semaine de référence. Le total cumulatif de l'année est passé à 189,5 millions de tonnes métriques, ce qui constitue une augmentation de 2,7% par rapport à l'année précédente.

Toutes les données cumulatives ont été révisées.

Pour plus de renseignements, communiquez avec Yasmin Sheikh au (613) 951-2518, Sous-section des transports terrestres, Division des transports. Télécopieur: (613) 951-0579. ■

Production, livraisons et stocks des scieries à l'est des Rocheuses

Août 1995

La production de bois d'oeuvre dans les scieries à l'est des Rocheuses a diminué de 4,7% pour atteindre

2 190 012 mètres cubes en août comparativement à 2 298 007 mètres cubes en août 1994 (après révisions).

Les stocks en main totalisaient 3 289 885 mètres cubes en août, une augmentation de 19,8% comparativement aux 2 745 035 mètres cubes en août 1994.

La production cumulative a atteint 18 206 032 mètres cubes en 1995, une hausse de 1,4% par rapport à la valeur révisée de 17 956 416 mètres cubes pour la même période en 1994.

Données stockées dans CANSIM: matrices 53 (sauf niveau 1,2, séries 2,2 et 3,2) et 122 (série 2).

Les données ajustées en fonction de l'Enquête annuelle sur les manufactures de 1993 seront publiées dans les numéros d'août et de septembre 1995 de *Production, livraisons et stocks en main des scieries à l'est des Rocheuses* (35-002, 11\$/110\$). Le numéro d'août paraîtra bientôt. Voir «Pour commander les publications».

Pour plus de renseignements, communiquez avec Bruno Pépin au (613) 951-3516, Division de l'industrie. ■

NOUVELLES PARUTIONS

Fer et acier primaire, août 1995

Numéro au catalogue: 41-001

(Canada: 6\$/60\$; États-Unis: 8\$/72\$US; autres pays: 9\$/84\$US).

Laine minérale y compris les isolants en fibre de verre, septembre 1995

Numéro au catalogue: 44-004

(Canada: 6\$/60\$; États-Unis: 8\$/72\$US; autres pays: 9\$/84\$US).

Statistiques des affrètements aériens, 1994

Numéro au catalogue: 51-207

(Canada: 39\$; États-Unis: 47\$US; autres pays: 55\$US).

Le commerce international de marchandises du Canada, août 1995

Numéro au catalogue: 65-001

(Canada: 19\$/182\$; États-Unis: 22\$/219\$US; autres pays: 26\$/255\$US).

Le papier utilisé dans la présente publication répond aux exigences minimales de l'"American National Standard for Information Sciences" - "Permanence of Paper for Printed Library Materials", ANSI Z39.48 - 1984.



Publication autorisée par le ministre responsable de Statistique Canada. © Ministre de l'Industrie, 1995. Il est permis de citer la présente publication dans les journaux et les magazines ainsi qu'à la radio et à la télévision à condition d'en indiquer la source: Statistique Canada. Toute autre forme de reproduction est permise sous réserve de mention de la source, comme suit, dans chaque exemplaire: Statistique Canada, *Le Quotidien*, numéro 11-001F au catalogue, date et numéros de page.

Pour commander les publications

Simplifiez vos recherches en feuilletant le *Catalogue de Statistique Canada, 1994* (11-204F, Canada 15\$; États-Unis: 18\$US; autres pays: 21\$US). L'index des mots-clés vous aidera à trouver des données statistiques sur l'activité économique et sociale.

Commandez *Le Quotidien* et autres publications par téléphone:

Ayez en main: • Titre • Numéro au catalogue • Numéro de volume • Numéro de l'édition • Numéro de VISA ou MasterCard.

Au Canada et aux États-Unis, composez: **1 (800) 267-6677**

Pour les autres pays, composez: **1 (613) 951-7277**

Ou envoyer votre commande par télécopieur: **1 (613) 951-1584**

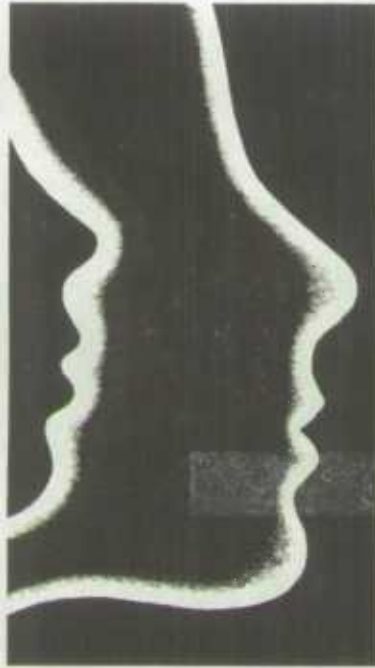
Pour un changement d'adresse: veuillez indiquer votre numéro de compte.

Pour commander par la poste, écrivez à: Ventes et services, Division de la commercialisation, Statistique Canada, Ottawa, K1A 0T6. Veuillez inclure un chèque ou un mandat-poste à l'ordre du Receveur général du Canada/Publications. Au Canada, ajoutez 7% de TPS.

Les centres régionaux de Statistique Canada offrent toute une gamme de produits et services.

Pour trouver le centre le plus près, consultez les pages bleues de votre annuaire téléphonique sous la rubrique « Statistique Canada ».

Les agents libraires agréés et autres librairies vendent aussi les publications de Statistique Canada.



Le fiable de renseignements sur la santé

Dans le monde d'aujourd'hui, le fait d'être informé de la santé des Canadiens et des soins dispensés au pays n'est pas un luxe mais une nécessité. C'est toutefois à vous qu'il revient de juger si les données que vous consultez sont suffisamment justes et actuelles.

Emboîtez le pas à des centaines de professionnels de la santé, de chercheurs, d'assureurs et de décideurs qui se tournent vers *Rapports sur la santé* pour obtenir des faits et des chiffres fiables. Publié quatre fois l'an, ce périodique, qui répond aux normes sévères de Statistique Canada en matière d'exactitude et d'actualité des données, vous sera fort utile. Chacun des volumes vous offre des :

- faits saillants des données qui viennent de paraître;
- informations sur les publications récentes et les mises à jour;
- articles vivants et pénétrants;
- renseignements sur les tableaux spécialisés et les données personnalisées.

Des textes concis, des graphiques instructifs et des tableaux faciles à consulter donnent un mélange parfait de données essentielles et d'analyses directes. Les numéros de *Rapports sur la santé* sont rédigés par les analystes de la Division des statistiques sur la santé avec l'apport inédit de spécialistes de l'extérieur. On peut ainsi broser un tableau particulièrement fidèle de la situation et aborder un vaste éventail de sujets d'un point de vue tout à fait novateur. Parmi ces sujets, il y a :

- la femme et les maladies cardiovasculaires;
- les soins de santé pour les aînés;
- les récentes découvertes sur le cancer, les maladies du coeur et la tuberculose;
- la mortalité selon les professions;
- les risques pour la santé et la catégorie sociale.

Avec sa grande portée et ses faits solides, *Rapports sur la santé* a rapidement acquis une réputation de source digne de foi sur les faits nouveaux et les préoccupations du domaine de la santé. Cette publication est un ouvrage essentiel si vous planifiez, établissez, offrez ou évaluez des programmes et des activités, autrement dit si vous êtes intéressé par les questions relatives à la santé.

Ne soyez pas simplement informé. Disposez de renseignements actuels et fiables, soit les renseignements de pointe sur la santé des Canadiens et les soins de santé au pays que vous offre *Rapports sur la santé*. Abonnez-vous dès aujourd'hui.

L'abonnement à *Rapports sur la santé* (n° 82-0030XPB au catalogue) coûte 112 \$ par an au Canada, 135 \$ US aux États-Unis et 157 \$ US dans les autres pays.



Pour commander, écrivez à : Statistique Canada
Division du marketing, Vente et service
120, av. Parkdale,
Ottawa (Ontario) K1A 0T6

ou communiquez avec le Centre de consultation de Statistique Canada de votre région (la liste des centres figure dans la présente publication). Vous pouvez également commander par télécopieur au 1-613-951-1584 ou par téléphone au numéro sans frais 1-800-267-6677 et porter les frais à votre compte VISA ou MasterCard.