




Le Quotidien

Statistique Canada

Le mardi 7 novembre 1995
Pour être diffusé à 8 h 30



PRINCIPAUX COMMUNIQUÉS

Il n'y a pas de principaux communiqués aujourd'hui.

AUTRES COMMUNIQUÉS

Statistiques d'exploitation sur l'aviation civile, septembre 1995	2
Produits chimiques industriels et résines synthétiques, septembre 1995	2
Tuyaux et tubes en acier, septembre 1995	2

NOUVELLES PARUTIONS	3
----------------------------	----------



AUTRES COMMUNIQUÉS

Statistiques d'exploitation sur l'aviation civile

Septembre 1995

Sur une base comparative d'une année à l'autre, les données qui traitent des opérations régulières d'Air Canada et des Lignes aériennes Canadien International Ltée (LACI) ont démontré une augmentation de 21% de passagers-kilomètres effectués en septembre 1995, de même qu'une augmentation de 12% pour la période couvrant le début de l'année à septembre. Une partie de cette croissance de 2,5 milliards de passagers-kilomètres des services réguliers (effectués depuis le début de l'année) provient des modifications apportées par les transporteurs qui ont changé quelques vols affrétés aux États-Unis pour des vols réguliers, à la suite du nouvel accord bilatéral. Les passagers-kilomètres des services affrétés (effectués depuis le début de l'année) déclarés par ces transporteurs ont diminué de 0,7 milliard en septembre 1995.

Le coefficient de remplissage désaisonnalisé pour les opérations régulières a augmenté, pour passer de 63,7% en août 1995 à 65,7% en septembre 1995. (Le coefficient de remplissage est une mesure qui indique, en moyenne, à quel point l'appareil est rempli.) Cette cinquième augmentation mensuelle au cours des sept mois précédents porte le coefficient de remplissage bien au-dessus du creux record de 60,9% déclaré en février 1995.

Données stockées dans CANSIM: matrice 385.

Les données provisoires de septembre 1995 sur l'aviation civile seront disponibles dans le numéro de décembre du *Bulletin de service du Centre des statistiques de l'aviation* (51-004, 11\$/105\$). Voir «Pour commander les publications».

Pour plus de renseignements, communiquez avec Andrea Mathieson au (819) 997-6190, Centre des statistiques de l'aviation, Division des transports. ■

Produits chimiques industriels et résines synthétiques

Septembre 1995

Les fabricants ont produit 176 844 tonnes métriques de résines de polyéthylène en septembre 1995,

ce qui représente une hausse de 20,4% en regard des 146 831 tonnes métriques produites en septembre 1994.

De janvier à septembre 1995, la production a totalisé 1 571 203 tonnes métriques, une hausse de 14,6% par rapport aux 1 371 064 tonnes métriques produites durant la même période en 1994.

Les données sur la production de trois autres types de résines synthétiques et de 24 produits chimiques industriels sont également disponibles pour les mois de septembre 1994 et 1995.

Données stockées dans CANSIM: matrice 951.

Le numéro de septembre 1995 de *Produits chimiques industriels et résines synthétiques* (46-002, 6\$/60\$) paraîtra bientôt. Voir «Pour commander les publications».

Pour plus de renseignements, communiquez avec Suzette DesRosiers au (613) 951-9836, Division de l'industrie. ■

Tuyaux et tubes en acier

Septembre 1995

La production de tuyaux et de tubes en acier en septembre 1995 s'est chiffrée à 163 860 tonnes métriques, ce qui constitue une diminution de 13,1% comparativement à 188 489 tonnes métriques en 1994.

Le total cumulatif pour les neuf premiers mois de l'année s'élève à 1 504 616 tonnes métriques, une augmentation de 2,6% comparativement à 1 466 218 tonnes métriques pour la même période en 1994.

Données stockées dans CANSIM: matrice 35.

Le numéro du mois de septembre 1995 de *Tuyaux et tubes en acier* (41-011, 6\$/60\$) paraîtra bientôt. Voir «Pour commander les publications.»

Pour plus de renseignements, communiquez avec Greg Milsom au (613) 951-9827, Division de l'industrie. ■

NOUVELLES PARUTIONS

Certains appareils électriques ménagers,
septembre 1995

Numéro au catalogue: 43-003

(Canada: 6\$/60\$; États-Unis: 8\$/72\$US; autres
pays: 9\$/84\$US).

Le papier utilisé dans la présente publication répond aux exigences minimales de l'American National Standard for Information Sciences - "Permanence of Paper for Printed Library Materials", ANSI Z39.48 - 1984.



Pour commander les publications

Simplifiez vos recherches en feuilletant le *Catalogue de Statistique Canada*, 1994 (11-204F, Canada 15\$; États-Unis: 18\$US; autres pays: 21\$US). L'index des mots-clés vous aidera à trouver des données statistiques sur l'activité économique et sociale.

Commandez *Le Quotidien* et autres publications par téléphone:

Ayez en main: • Titre • Numéro au catalogue • Numéro de volume • Numéro de l'édition • Numéro de VISA ou MasterCard.

Au Canada et aux États-Unis, composez: **1 (800) 267-6677**

Pour les autres pays, composez: **1 (613) 951-7277**

Ou envoyer votre commande par télécopieur: **1 (613) 951-1584**


Pour un changement d'adresse: veuillez indiquer votre numéro de compte.

Pour commander par la poste, écrivez à: Ventes et services, Division de la commercialisation, Statistique Canada, Ottawa, K1A 0T6. Veuillez inclure un chèque ou un mandat-poste à l'ordre du Receveur général du Canada/Publications. Au Canada, ajoutez 7% de TPS.

Les centres régionaux de Statistique Canada offrent toute une gamme de produits et services.

Pour trouver le centre le plus près, consultez les pages bleues de votre annuaire téléphonique sous la rubrique « Statistique Canada ».

Les agents libraires agréés et autres librairies vendent aussi les publications de Statistique Canada.



Bulletin officiel de diffusion des données de Statistique Canada

Numéro au catalogue 11-001F. (Canada: 240\$; États-Unis: 288\$US; autres pays: 336\$US)

Publié tous les jours ouvrables par la Division des communications, Statistique Canada, Immeuble R.-H.-Coats, 10^e étage, section G, Ottawa, K1A 0T6.

Pour recevoir *Le Quotidien* via l'Internet, envoyez un message par courrier électronique à listproc@statcan.ca. Laissez en blanc la ligne de l'objet. Dans le corps du message, tapez: subscribe daily prénom et nom.

Rédactrice: Andrée Hébert (613) 951-1187

Chef de la Diffusion officielle: Jacques Lefebvre (613) 951-1088


Publication autorisée par le ministre responsable de Statistique Canada. © Ministre de l'Industrie, 1995. Il est permis de citer la présente publication dans les journaux et les magazines ainsi qu'à la radio et à la télévision à condition d'en indiquer la source: Statistique Canada. Toute autre forme de reproduction est permise sous réserve de mention de la source, comme suit, dans chaque exemplaire: Statistique Canada, *Le Quotidien*, numéro 11-001F au catalogue, date et numéros de page.

Ne soyez pas dé les événements!

STATISTICS CANADA LIBRARY
BIBLIOTHÈQUE STATISTIQUE CANADIENNE



1010201203




Le vieillissement de la population. Les familles monoparentales. La diversification de la population active. Savez-vous comment les changements sociaux d'aujourd'hui vont se répercuter sur votre avenir, votre organisation, votre famille?

Suivez l'évolution spectaculaire de la société canadienne grâce à *Tendances sociales canadiennes*, une publication trimestrielle de Statistique Canada. Avec des articles vastes et variés sur les principaux changements caractérisant les questions et les tendances sociales principales, cette publication intègre les résultats de plus de 50 enquêtes nationales.

Un dossier permanent d'une époque en évolution!

Des milliers d'analystes des entreprises et des politiques, de professionnels des sciences sociales et d'universitaires lisent *Tendances sociales canadiennes* pour identifier les causes et les conséquences de l'évolution de la société canadienne. Ne manquez pas un numéro, abonnez-vous dès aujourd'hui.



Certains des analystes sociaux les plus reconnus du Canada rédigent des articles dans *Tendances sociales canadiennes*. Ils présentent les résultats de recherches minutieuses dans un style attrayant pour des sujets tels que la diversité ethnique, les familles à faible revenu, le stress dû au manque de temps, le crime et bien d'autres encore dans une revue haute en couleur et de lecture aisée.

L'abonnement annuel à *Tendances sociales canadiennes* (n° 11-0080XPF au catalogue) coûte 34 \$ au Canada, 41 \$ US aux États-Unis et 48 \$ US dans les autres pays.



Pour passer votre commande, écrivez à Statistique Canada, Division du marketing, Vente et service, 120, av. Parkdale, Ottawa (Ontario) K1A 0T6, ou adressez-vous au centre de services-conseils de Statistique Canada le plus proche de chez vous et dont la liste figure dans cette publication.

Vous pouvez aussi envoyer votre commande par télécopieur, au 1-613-951-1584, ou téléphoner sans frais au 1-800-267-6677 et donner votre numéro de carte VISA ou Master Card.