




Le Quotidien

Statistique Canada

Le lundi 6 février 1995
Pour être diffusé à 8 h 30




PRINCIPAUX COMMUNIQUÉS

Il n'y a pas de principaux communiqués aujourd'hui.

AUTRES COMMUNIQUÉS

Infirmières autorisées, 1994	2
Batteries d'accumulateurs électriques, décembre 1994	2
Certains appareils électriques ménagers, décembre 1994	3
Conserves de brocoli conditionnées, 1994	3
Acier en formes primaires, semaine se terminant le 28 janvier 1995	3

NOUVELLES PARUTIONS 4



Le catalogue de Statistique Canada Supplément 1994

Le *catalogue de Statistique Canada, Supplément 1994* décrit les nouvelles publications produites par Statistique Canada entre janvier et décembre 1994. Cette édition contient aussi les publications ayant cessé de paraître, les publications suspendues et les changements de titre survenus pendant cette période.

Le *catalogue de Statistique Canada, Supplément 1994* (11-204SF, 5\$) est maintenant disponible. Voir «Pour commander les publications». Le *Supplément* contient également de l'information sur la façon de commander les publications, une liste des distributeurs au détail ainsi qu'un tableau indiquant les forfaits disponibles lors d'achats groupés de publications.

Pour plus de renseignements, communiquez avec Fay Hjartarson au (613) 951-0953, Bibliothèque de Statistique Canada. Télécopieur: (613) 951-0930. Internet: hjartfay@statcan.ca

AUTRES COMMUNIQUÉS

Infirmières autorisées

1994

En 1994, le Canada comptait 264 932 infirmières autorisées, soit 0,2% de plus qu'en 1993. Parmi ces infirmières autorisées, 88,5% (234 395) travaillaient en sciences infirmières et 3,2% (8 523) ne travaillaient pas en sciences infirmières. Au total, 4,4% (11 668) des infirmières ont déclaré qu'elles ne travaillaient pas. La catégorie des «sans emploi» inclut les infirmières qui renouvellent leur permis d'exercice sans toutefois être à la recherche d'un emploi. Le statut des autres infirmières (3,9%) n'est pas connu.

En 1994, il y avait une infirmière autorisée travaillant en sciences infirmières pour 125 résidents au Canada. Comparativement, il y avait une infirmière pour 137 résidents en 1984. Parmi les provinces et territoires, le Yukon possédait le ratio le plus faible d'infirmières travaillant auprès de la population, avec une infirmière pour 162 résidents, suivi par l'Ontario avec 135. Le Nouveau-Brunswick possédait le ratio infirmières/population le plus élevé, avec une infirmière pour 99 résidents.

La majorité des infirmières autorisées qui travaillaient en sciences infirmières en 1994 (82%) possédaient, comme plus haut niveau de formation en sciences infirmières, un diplôme en sciences infirmières; 17% possédaient un baccalauréat et 1% une maîtrise ou un doctorat.

En 1994, la majorité des infirmières autorisées travaillaient dans des hôpitaux (66%). Onze pour cent travaillaient dans des maisons de soins infirmiers, 6% en santé communautaire, 3% dans des établissements d'enseignement, 2% dans des cabinets de médecin et 11% dans d'autres domaines, comme le commerce et l'industrie, les soins résidentiels, le travail indépendant, les associations et le gouvernement.

En 1994, la plupart des infirmières autorisées dispensaient des soins directs aux patients (78,4%). La majorité travaillaient à temps plein (55%), tandis que 39% ont déclaré travailler à temps partiel en sciences infirmières. Approximativement 6% des infirmières n'ont pas déclaré leur état d'activité.

Des tableaux supplémentaires sur les données de 1994 relatives aux infirmières autorisées au Canada sont maintenant disponibles.

Pour plus de renseignements, communiquez avec la Sous-section des demandes d'information au (613) 951-1746, Division des statistiques sur la santé.

Infirmières autorisées selon le statut professionnel en 1994

	Nombre d'infirmières autorisées	Nombre d'infirmières travaillant en sciences infirmières	% d'infirmières travaillant en sciences infirmières
Canada	264 932	234 395	88,5
Terre-Neuve	5 554	5 178	93,2
Île-du-Prince-Édouard	1 191	1 163	97,6
Nouvelle-Écosse	9 542	9 157	96,0
Nouveau-Brunswick	8 424	7 610	90,3
Québec	64 093	61 218	95,5
Ontario	100 937	81 301	80,5
Manitoba	10 334	10 083	97,6
Saskatchewan	9 047	8 491	93,9
Alberta	24 268	21 860	90,1
Colombie-Britannique	30 746	27 575	89,7
Yukon	208	204	98,1
Territoires du Nord-Ouest	588	555	94,4

Source: Données sur les infirmiers(ères) autorisés(ées) à l'intention de la direction, Division des statistiques sur la santé, Statistique Canada, 1994.

Préparé par: Service de recherches, Association des infirmières et infirmiers du Canada, janvier 1995.

Batteries d'accumulateurs électriques

Décembre 1994

En décembre 1994, les manufacturiers de batteries d'accumulateurs électriques ont vendu 300 474 batteries d'automobiles et de batteries à grande capacité commerciale pour remplacement, soit une augmentation de 44,8% par rapport aux 207 579 batteries vendues le même mois de l'année précédente.

Le total cumulé d'unités vendues de batteries pour automobiles et de batteries à grande capacité commerciale pour remplacement de janvier à décembre 1994 s'est chiffré à 2 211 975 comparativement aux 1 797 847 pour la même période en 1993, soit une augmentation de 23,0%.

Les données sur les ventes d'autres types de batteries sont également disponibles.

Le numéro de décembre 1994 de *Ventes à l'usine de batteries d'accumulateurs électriques* (43-005, 6\$/60\$) paraîtra à une date ultérieure.

Pour plus de renseignements, communiquez avec L. Vincent au (613) 951-3523, Division de l'industrie.

Certains appareils électriques ménagers

Décembre 1994

Les données des livraisons de certains appareils de cuisine pour le mois de décembre 1994 sont confidentielles en vertu des dispositions de la *Loi sur la statistique relative au secret*.

Le numéro de décembre 1994 de *Certains appareils électriques ménagers* (43-003, 6\$/60\$) paraîtra à une date ultérieure.

Pour plus de renseignements, communiquez avec L. Vincent au (613) 951-3523, Division de l'industrie.

Conserves de brocoli conditionnées

1994

Les données sur les conserves de brocoli conditionnées de 1994 sont maintenant disponibles.

La publication *Certaines conserves de légumes conditionnées, 1994* (32-240, 14\$) sera disponible bientôt. Voir «Pour commander les publications».


Pour plus de renseignements, communiquez avec Peter Zylstra au (613) 951-3511, Division de l'industrie.

Acier en formes primaires

Semaine se terminant le 28 janvier 1995 (données provisoires)

La production d'acier en formes primaires pour la semaine se terminant le 28 janvier 1995 a atteint 296 382 tonnes métriques, soit 8,2% de plus que la production de 273 811 tonnes métriques de la semaine précédente et 25,8% de plus que la production de 235 616 tonnes métriques de la semaine correspondante de l'année précédente. Le total cumulatif au 28 janvier 1995 s'établit à 1 110 422 tonnes métriques, soit une augmentation de 13,3% comparativement aux 979 685 tonnes métriques pour la même période en 1994.

Pour plus de renseignements, communiquez avec Greg Milsom au (613) 951-9827, Division de l'industrie.



Bulletin officiel de diffusion des données de Statistique Canada

Numéro au catalogue: 11-001F. (Canada: 175\$; Etats-Unis: 210\$US; autres pays: 245\$US)

Publié tous les jours ouvrables par la Division des communications, Statistique Canada, immeuble R.-H.-Coats, 10^e étage, section G, Ottawa, K1A 0T6.

Pour recevoir *Le Quotidien* via l'Internet, envoyez un message par courrier électronique à listproc@statcan.ca. Laissez en blanc la ligne de l'objet. Dans le corps du message, tapez: `subscribe quotidien prénom nom`.

Rédacteur: Luc Tremblay (613) 951-1187

Chef de la Diffusion officielle: Jacques Lefebvre (613) 951-1088

Publication autorisée par le ministre responsable de Statistique Canada, le ministre de l'Industrie, des Sciences et de la Technologie, 1995. Il est permis de citer la présente publication dans les journaux et les magazines ainsi qu'à la radio et à la télévision à condition d'en indiquer la source: Statistique Canada. Toute autre forme de reproduction est permise sous réserve de mention de la source, comme suit, dans chaque exemplaire: Statistique Canada, *Le Quotidien*, numéro 11-001F au catalogue, date et numéros de page.



NOUVELLES PARUTIONS

Catalogue de Statistique Canada,
Supplément 1994.

Numéro au catalogue: 11-204SF

(Canada: 5\$; États-Unis: 6\$US; autres pays: 7\$US)

Produit intérieur brut par industrie, novembre 1994.

Numéro au catalogue: 15-001

(Canada: 14\$/140\$; États-Unis: 17\$US/168\$US;
autres pays: 20\$US/196\$US)

Production de certains biscuits, semestre se
terminant en décembre 1994.

Numéro au catalogue: 32-026

(Canada: 8\$/16\$; États-Unis: 10\$US/20\$US; autres
pays: 12\$US/23\$US)

Lampes électriques (ampoules et tubes),
décembre 1994.

Numéro au catalogue: 43-009

(Canada: 6\$/60\$; États-Unis: 8\$US/72\$US; autres
pays: 9\$US/84\$US)

Statistiques de l'énergie électrique, 1993.

Numéro au catalogue: 57-206

(Canada: 29\$; États-Unis: 35\$US; autres pays:
41\$US)

Ventes de véhicules automobiles neufs,
novembre 1994.

Numéro au catalogue: 63-007

(Canada: 16\$/160\$; États-Unis: 20\$US/192\$US;
autres pays: 23\$US/224\$US)

**Opérations Internationales du Canada en valeurs
mobilières,** novembre 1994.

Numéro au catalogue: 67-002

(Canada: 17\$/170\$; États-Unis: 21\$US/204\$US;
autres pays: 24\$US/238\$US)

Le papier utilisé dans la présente publication répond aux
exigences minimales de l'"American National Standard for
Information Sciences" - "Permanence of Paper for
Printed Library Materials", ANSI Z39.48 - 1984.



Pour commander les publications

Simplifiez vos recherches en feuilletant le *Catalogue de Statistique Canada, 1994* (11-204F, Canada: 15\$; États-Unis: 18\$US; autres
pays: 21\$US). L'index des mots-clés vous aidera à trouver des données statistiques sur l'activité économique et sociale.

Commandez *Le Quotidien* et autres publications par téléphone:

Ayez en main: • Titre • Numéro au catalogue • Numéro de volume • Numéro de l'édition • Numéro de VISA ou MasterCard.

Au Canada et aux États-Unis, composez: **1 (800) 267-6677**

Pour les autres pays, composez: **1 (613) 951-7277**

Ou envoyer votre commande par télécopieur: **1 (613) 951-1584**

Pour un changement d'adresse: veuillez indiquer votre numéro de compte.

Pour commander par la poste, écrivez à: Ventes et services, Division de la commercialisation, Statistique Canada, Ottawa, K1A 0T6.
Veuillez inclure un chèque ou un mandat-poste à l'ordre du Receveur général du Canada/Publications. Au Canada, ajoutez 7% de TPS.

Les centres régionaux de Statistique Canada offrent toute une gamme de produits et services.

Pour trouver le centre le plus près, consultez les pages bleues de votre annuaire téléphonique sous la rubrique «Statistique Canada».

Les agents libraires agréés et autres librairies vendent aussi les publications de Statistique Canada.