




Le Quotidien

Statistique Canada



Le jeudi 23 mars 1995

Pour être diffusé à 8 h 30

PRINCIPAUX COMMUNIQUÉS


- **Opérations internationales du Canada en valeurs mobilières, janvier 1995** 2
 Les non-résidents vendent pour 0,8 milliard\$ en valeurs mobilières de plus qu'ils n'en achètent, cette vente nette étant la troisième enregistrée au cours des cinq derniers mois. Parallèlement, les résidents canadiens placent un très important montant de 1,5 milliard\$ dans des obligations étrangères, surtout des bons du Trésor américains.

AUTRES COMMUNIQUÉS

- Le recours à la police et aux services sociaux par les victimes, 1992-1993 4
- Acier en formes primaires, semaine se terminant le 18 mars 1995 4
- Chargements ferroviaires, période de sept jours se terminant le 14 février 1995 5
- Le commerce international de marchandises du Canada, correction, janvier 1995 5

NOUVELLES PARUTIONS

6



L'Observateur économique canadien

Mars 1995

L'édition de mars de *L'Observateur économique canadien*, la publication vedette de Statistique Canada portant sur les statistiques économiques, présente un sommaire de la conjoncture, les événements économiques courants et une étude spéciale sur le bilan de fin d'année du marché du travail.

Un aperçu statistique fournit également une gamme étendue de tableaux et de graphiques contenant les principales séries chronologiques de l'économie du Canada, des provinces et des grands pays industrialisés.

Vous pouvez commander dès maintenant l'édition de mars de *L'Observateur économique canadien* (11-010, 22\$/220\$). Voir «Pour commander les publications». Pour plus de renseignements, communiquez avec Dominique Pérusse au (613) 951-1789, Groupe de l'analyse de conjoncture.

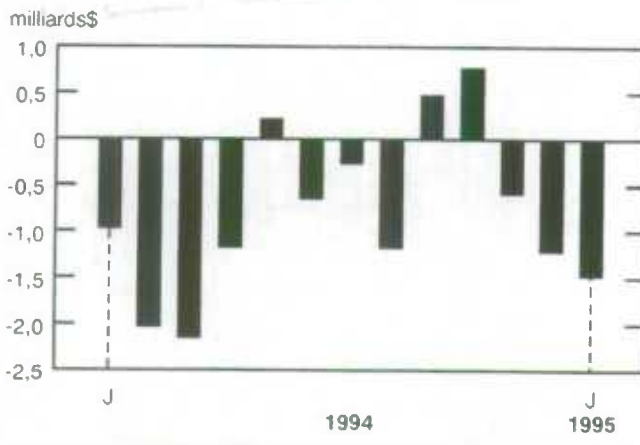
PRINCIPAUX COMMUNIQUÉS

Opérations internationales du Canada en valeurs mobilières

Janvier 1995

Les non-résidents vendent pour 0,8 milliard\$ en valeurs mobilières de plus qu'ils n'en achètent, cette vente nette étant la troisième enregistrée au cours des cinq derniers mois. Parallèlement, les résidents canadiens placent un très important montant de 1,5 milliard\$ dans des obligations étrangères, surtout des bons du Trésor américains.

Investissements canadiens en valeurs mobilières étrangères



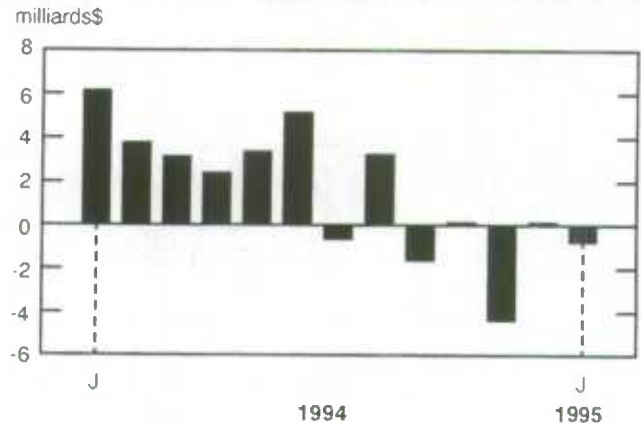
Dans l'ensemble, au cours des cinq derniers mois, les investisseurs étrangers ont retiré du Canada 6,5 milliards\$ en placements de portefeuille, dans un contexte de baisse du cours des actions canadiennes et d'affaiblissement du dollar canadien. Les ventes nettes de janvier se répartissent à parts égales entre les actions et les effets du marché monétaire, alors que le désinvestissement récent est surtout imputable aux obligations fédérales existantes.

Les investisseurs étrangers continuent de vendre des actions canadiennes

Les non-résidents réduisent leurs avoirs d'actions canadiennes pour le troisième mois consécutif, et en vendent pour 0,5 milliard\$ en janvier. L'indice TSE 300 se replie de 4,7%, tandis que la valeur du dollar canadien baisse encore de 1,25 cent US en janvier. La vente d'actions canadiennes par les non-résidents, qui a débuté en novembre 1994, atteint au total 1,6 milliard\$—ce qui constitue un renversement mineur

par rapport aux acquisitions de 20 milliards\$ des deux dernières années. Les échanges bruts diminuent pour un quatrième mois consécutif en janvier, pour se fixer au niveau le plus faible depuis avril 1993.

Investissements étrangers en valeurs mobilières* canadiennes



* inclut obligations, actions et effets du marché monétaire

Les non-résidents vendent un faible montant d'effets du marché monétaire

Les non-résidents vendent pour 0,6 milliard\$ de plus en effets à court terme qu'ils n'en achètent. Ces derniers réduisent leurs avoirs d'effets des gouvernements, autres que fédéral, et de papiers de sociétés de financement, mais ils achètent des bons du Trésor du gouvernement du Canada. Le désinvestissement de janvier succède à l'important investissement de 2,1 milliards\$ de décembre. En janvier, ce sont presque exclusivement des investisseurs du Royaume-Uni qui effectuent des ventes. Les échanges bruts s'établissent à 62 milliards\$ et même s'ils sont à un niveau élevé comparativement aux normes historiques, ils demeurent inférieurs de 5 milliards\$ par rapport au sommet enregistré en décembre.

Les étrangers mettent un frein à leur désinvestissement en obligations canadiennes

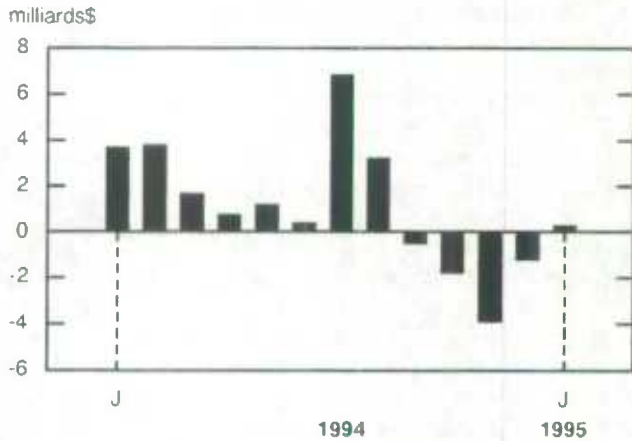
Même s'il y a eu une vente par les non-résidents au niveau de l'ensemble des valeurs mobilières, ces derniers recommencent à acheter des obligations canadiennes en janvier. Leur investissement à ce titre est faible (0,3 milliard\$) et met un terme aux

désinvestissements des quatre mois précédents. Les nouvelles émissions de 2,3 milliards\$ placées sur les marchés étrangers par certaines provinces sont en majeure partie neutralisées par la vente soutenue d'obligations existantes et la faiblesse inhabituelle des rachats.

Les Canadiens investissent beaucoup dans les obligations américaines

En janvier, les investisseurs canadiens achètent pour 1,5 milliard\$ d'obligations étrangères, surtout des obligations du gouvernement américain, établissant ainsi un record. Depuis 1980, les Canadiens ont toujours investi dans les obligations étrangères, sauf en 1994 alors que les résidents avaient quelque peu réduit leurs avoirs. Les résidents canadiens, qui ont également été de fidèles acheteurs d'actions étrangères au cours des dernières années, en vendent une petite quantité en janvier.

Investissements étrangers en obligations canadiennes



Données stockées dans CANSIM: matrice 2330.

Le numéro de janvier 1995 de la publication *Opérations internationales du Canada en valeurs mobilières* (67-002, 17\$/170\$) paraîtra en avril. Voir «Pour commander les publications».

Pour obtenir d'autres renseignements, communiquez avec Don Granger au (613) 951-1864, Division de la balance des paiements.

Opérations internationales du Canada en valeurs mobilières

	Septembre 1994	Octobre 1994	Novembre 1994	Décembre 1994	Janvier 1995	Janvier 1994
	millions\$					
Investissements étrangers en valeurs mobilières canadiennes						
Total	-1 584	91	-4 332	135	-811	6 144
Obligations (nettes)	-495	-1 745	-3 912	-1 208	290	3 648
Émissions en circulation	-1 041	-1 413	-2 517	-2 655	-1 152	65
Nouvelles émissions	2 611	1 542	611	2 756	2 336	4 957
Remboursements	-2 066	-1 873	-2 006	-1 308	-894	-1 374
Effets du marché (nets)	-1 740	826	-115	2 144	-568	1 448
Gouvernement du Canada	-1 788	-72	200	2 168	377	1 526
Autres effets du marché monétaire	48	897	-315	-24	-944	-78
Actions (nettes)	652	1 010	-305	-802	-533	1 048
En cours (nettes)	599	579	-365	-855	-576	969
Nouvelles émissions (nettes)	53	431	60	53	44	79
Investissements canadiens en valeurs mobilières étrangères						
Total	482	754	-590	-1 210	-1 470	-960
Obligations (nettes)	1 137	895	135	-522	-1 533	936
Actions (nettes)	-655	-141	-725	-688	63	-1 897

Note: Le mot net signifie ventes aux non-résidents moins achats des non-résidents. Un signe moins indique qu'il y a une sortie d'argent du Canada.

AUTRES COMMUNIQUÉS

Le recours à la police et aux services sociaux par les victimes

1992-1993

Selon l'Enquête sociale générale (ESG) de 1993, 28% des crimes avec violence (p. ex. les agressions sexuelles, les voies de fait ou les vols qualifiés) perpétrés contre des Canadiens âgés de 15 ans et plus au cours des douze mois précédant l'enquête ont été signalés à la police. Les incidents armés avaient deux fois plus de chances d'avoir été portés à l'attention de la police que les incidents non armés (54% par rapport à 23%).

De plus, les incidents violents avaient plus de chances d'être signalés s'ils avaient été perpétrés par un parent (37%) au lieu d'un étranger (33%) ou d'une connaissance (20%). Les crimes avec violence perpétrés contre des personnes âgées de 15 à 24 ans et contre des étudiants avaient le moins de chance d'être portés à l'attention de la police (17% et 12% respectivement).

Au lieu de communiquer avec la police, les victimes de crimes avec violence peuvent se tourner vers d'autres personnes ou d'autres organismes pour obtenir de l'aide. Les résultats de l'ESG montrent que, parmi les victimes de crimes avec violence qui ont cherché à obtenir l'assistance, elles se sont tournées le plus souvent vers des sources d'aide informelles: 34% se sont tournées vers des amis et 23% ont communiqué avec leur famille. Dans 21% des incidents, la victime s'est adressée à un organisme d'aide aux victimes/de secours (p. ex. conseiller, programme d'assistance aux victimes).

Ce bulletin de service *Juristat* est basé principalement sur des données tirées de l'Enquête sociale générale de 1993, un sondage téléphonique aléatoire mené auprès de 10 000 Canadiens âgés de 15 ans et plus, et incorpore certaines données tirées de l'Enquête sur la violence envers les femmes. Il renferme une analyse du recours par les hommes et par les femmes à la police et aux services sociaux dans les cas de crimes avec violence, et il examine certains aspects des déclarations faites à la police,

notamment: les raisons de ces déclarations; les mesures prises par la police et la satisfaction des victimes à l'égard de la réaction policière; le genre de crime; la gravité du crime; la relation entre la victime et le contrevenant; le lieu où s'est déroulé l'incident; les caractéristiques socio-démographiques de la victime.

Le présent bulletin *Juristat* cherche également à déterminer à quel point les victimes ont recours à des sources d'aide officielles ou informelles. Veuillez noter que les données de l'Enquête sur la violence envers les femmes ont été diffusées en novembre 1993, et que les données de l'Enquête sociale générale de 1993 ont été diffusées en juin 1994.

Le *Bulletin de service Juristat: Le recours à la police et aux services sociaux par les victimes* (85-002, 5\$/60\$) vol. 15, n° 6, est maintenant disponible. Voir «Pour commander les publications».

Pour obtenir des renseignements additionnels sur la présente diffusion, communiquez avec le Service d'information à la clientèle au 1 (800) 387-2231 ou (613) 951-9023, Centre canadien de la statistique juridique. Télécopieur: (613) 951-6615. ■

Acier en formes primaires

Semaine se terminant le 18 mars 1995 (données provisoires)

La production d'acier en formes primaires pour la semaine se terminant le 18 mars 1995 a atteint 280 212 tonnes métriques, soit 2,0% de plus que la production de 274 718 tonnes métriques de la semaine précédente et 2,1% de plus que la production de 274 364 tonnes métriques de la semaine correspondante de l'année précédente.

Le total cumulatif au 18 mars 1995 est de 3 084 495 tonnes métriques, une augmentation de 8,8% comparativement à 2 835 282 tonnes métriques pour la même période en 1994.

Pour plus de renseignements, communiquez avec Greg Milsom au (613) 951-9827, Division de l'industrie. ■

Chargements ferroviaires

Période de sept jours se terminant le 14 février 1995

Le nombre de wagons chargés au Canada au cours de la période de sept jours a augmenté de 8,6% par rapport à la même période l'an dernier. Les chargements ferroviaires payants ont totalisé 4,5 millions de tonnes, une augmentation de 14,3%.

Le tonnage du trafic rail-route, qui est inclus dans le total du trafic en charge complète, a augmenté de 30,3%, durant la même période.

Au 14 février 1995, le tonnage des chargements de marchandises payantes a augmenté de 22,1% comparativement au niveau atteint l'année précédente.


Pour plus de renseignements, communiquez avec Yasmin Sheikh au (613) 951-2518, Sous-section des transports terrestres, Division des transports. Télécopieur: (613) 951-0579. ■

Le commerce international de marchandises du Canada, correction

Janvier 1995

Le tableau paru dans *Le Quotidien* du 22 mars 1995 concernant la publication des données sur *Le commerce international de marchandises du Canada* contient une erreur de description. Les colonnes portant les titres janvier à janvier 1994 et 1995 et 1994 à 1995, devraient se lire janvier 1993, janvier 1994 et janvier 1993 à janvier 1994.

Pour plus de renseignements communiquez avec la Division du commerce international au (613) 951-9647. ■



Bulletin officiel de diffusion des données de Statistique Canada

Numero au catalogue: 11-001F. (Canada: 175\$; États-Unis: 210\$US; autres pays: 245\$US)


Publié tous les jours ouvrables par la Division des communications, Statistique Canada, immeuble R.-H.-Coats, 10^e étage, section G, Ottawa, K1A 0T6.

Pour recevoir *Le Quotidien* via l'Internet, envoyez un message par courrier électronique à listproc@statcan.ca. Laissez en blanc la ligne de l'objet. Dans le corps du message, tapez: subscribe quotidien prénom et nom.

Rédacteur: Luc Tremblay (613) 951-1187

Chef de la Diffusion officielle: Jacques Lefebvre (613) 951-1088

Publication autorisée par le ministre responsable de Statistique Canada, © le ministre de l'Industrie, des Sciences et de la Technologie, 1995. Il est permis de citer la présente publication dans les journaux et les magazines ainsi qu'à la radio et à la télévision à condition d'en indiquer la source: Statistique Canada. Toute autre forme de reproduction est permise sous réserve de mention de la source, comme suit, dans chaque exemplaire: Statistique Canada, *Le Quotidien*, numéro 11-001F au catalogue, date et numéros de page.



NOUVELLES PARUTIONS

L'Observateur économique canadien, mars 1995

Numéro au catalogue: 11-010

(Canada: 22\$/220\$; États-unis: 27\$/264\$US;
autres pays: 31\$/308\$US)

Mines de charbon, 1993

Numéro au catalogue: 26-206

(Canada: 24\$; États-Unis: 29\$US; autres pays:
34\$US)

**Taux d'utilisation de la capacité industrielle au
Canada, quatrième trimestre de 1994**

Numéro au catalogue: 31-003

(Canada: 12\$/48\$; États-Unis: 15\$/58\$US; autres
pays: 17\$/68\$US)

**Opérations des transporteurs aériens au Canada,
janvier-mars 1994**

Numéro au catalogue: 51-002

(Canada: 25\$/99\$; États-unis: 30\$/119\$US; autres
pays: 35\$/139\$US)

L'indice des prix à la consommation, février 1995

Numéro au catalogue: 62-001

(Canada: 10\$/100\$; États-unis: 12\$/120\$US;
autres pays: 14\$/140\$US)

Paraît à 7 h le vendredi 24 mars 1995.

**Indice des prix des produits agricoles, janvier
1995**

Numéro au catalogue: 62-003

(Canada: 8\$/76\$; États-Unis: 10\$/92\$US; autres
pays: 11\$/107\$US)

**Juristat: le recours à la police et aux services
sociaux par les victimes, vol. 15, no 6.**

Numéro au catalogue: 85-002

(Canada: 5\$/60\$; États-Unis: 6\$/72\$US; autres
pays: 7\$/84\$US)

Le papier utilisé dans la présente publication répond aux exigences minimales de l'"American National Standard for Information Sciences" - "Permanence of Paper for Printed Library Materials", ANSI Z39.48 - 1984.



Pour commander les publications

Simplifiez vos recherches en feuilletant le *Catalogue de Statistique Canada*, 1994 (11-204F, Canada: 15\$; États-Unis: 18\$US; autres pays: 21\$US). L'index des mots-clés vous aidera à trouver des données statistiques sur l'activité économique et sociale.

Commandez *Le Quotidien* et autres publications par téléphone:

Ayez en main: • Titre • Numéro au catalogue • Numéro de volume • Numéro de l'édition • Numéro de VISA ou MasterCard.

Au Canada et aux États-Unis, composez: **1 (800) 267-6677**

Pour les autres pays, composez: **1 (613) 951-7277**

Ou envoyer votre commande par télécopieur: **1 (613) 951-1584**

Pour un changement d'adresse: veuillez indiquer votre numéro de compte.

Pour commander par la poste, écrivez à: Ventes et services, Division de la commercialisation, Statistique Canada, Ottawa, K1A 0T6. Veuillez inclure un chèque ou un mandat-poste à l'ordre du Receveur général du Canada/Publications. Au Canada, ajoutez 7% de TPS.

Les centres régionaux de Statistique Canada offrent toute une gamme de produits et services.

Pour trouver le centre le plus près, consultez les pages bleues de votre annuaire téléphonique sous la rubrique «Statistique Canada».

Les agents libraires agréés et autres librairies vendent aussi les publications de Statistique Canada.