



Le Quotidien

Statistique Canada



Le jeudi 6 avril 1995
 Pour être diffusé à 8 h 30

PRINCIPAUX COMMUNIQUÉS

- **Indice de l'offre d'emploi, mars 1995** 2
 L'indice est demeuré inchangé à 102 pour le cinquième mois consécutif.

AUTRES COMMUNIQUÉS

- Statistiques démographiques trimestrielles, octobre à décembre 1994 4
- Estimations du revenu du travail, janvier 1995 4
- Acier en formes primaires, semaine se terminant le 1er avril 1995 5
- Batteries d'accumulateurs électriques, février 1995 5
- Rapport sur l'équité en matière d'emploi, mars 1995 6
- Restaurants, traiteurs et tavernes, janvier 1995 6

NOUVELLES PARUTIONS 7

CENTRES DE CONSULTATION RÉGIONAUX 8

INDEX DES COMMUNIQUÉS, mars 1995



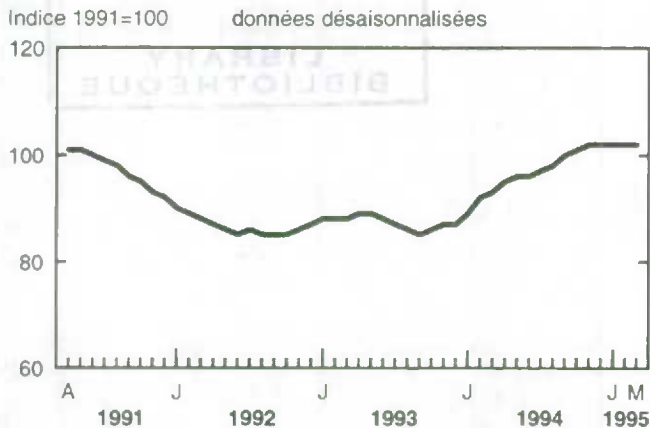
PRINCIPAUX COMMUNIQUÉS

Indice de l'offre d'emploi

Mars 1995

En mars, l'indice de l'offre d'emploi est demeuré inchangé à 102 (1991=100), le même niveau depuis novembre 1994. Après avoir atteint un sommet de 215 en mars 1989, l'indice a chuté à 85 en septembre 1993. Depuis ce temps, il a augmenté de 20% pour s'établir à 102 depuis novembre 1994.

L'indice de l'offre d'emploi est inchangé à 102



Note aux lecteurs

L'indice de l'offre d'emploi est basé sur le nombre d'annonces publiées dans 22 journaux de 20 régions métropolitaines. Dans ces marchés du travail, l'indice de l'offre d'emploi reflète les changements dans la demande du travail. Cependant, les postes ne sont pas tous comblés par l'entremise des annonces classées. C'est pourquoi l'indice ne représente qu'un aspect de l'embauche dans le marché du travail.

Les séries de l'indice ont été désaisonnalisées et lissées afin de faciliter la comparaison mensuelle.

Entre février et mars 1995, l'indice de l'offre d'emploi a connu des augmentations de 3% dans les provinces de l'Atlantique et au Québec, et de 1% en Colombie-Britannique. Ces augmentations ont été contrebalancées par des diminutions de 1% en Ontario et de 2% dans les provinces des Prairies. Par rapport à mars 1994, l'indice est à la hausse dans toutes les régions à l'exception de la Colombie-Britannique où il a diminué de 8%.

Données stockées dans CANSIM: matrice 105 (niveaux 8 à 10).

Les indices des régions métropolitaines faisant partie de l'enquête sont disponibles sur demande.

Pour plus de renseignements, communiquez avec Adib Farhat au (613) 951-4045, Division du travail. Télécopieur: (613) 951-4087.

Indice de l'offre d'emploi
(1991=100)

	Mars 1994	Janvier 1995	Février 1995	Mars 1995	Mars 1994 à mars 1995	Février 1995 à mars 1995
données désaisonnalisées						
					variation en %	
Canada	93	102	102	102	10	0
Provinces de l'Atlantique	91	103	103	106	16	3
Québec	100	102	102	105	5	3
Ontario	92	111	110	109	18	-1
Provinces des Prairies	90	96	97	95	6	-2
Colombie-Britannique	89	82	81	82	-8	1

AUTRES COMMUNIQUÉS

Statistiques démographiques trimestrielles

Octobre à décembre 1994

Avec une croissance de 1,3% au cours de la dernière année, la population de l'Ontario a atteint les 11 millions au 1^{er} janvier 1995 et représente 37% de la population canadienne. De fait, depuis 1983, sa population a augmenté de 1 million tous les 6 ans. La croissance, en 1994, est attribuable principalement à la migration internationale qui reflète plus de 50% de la croissance totale. Pour la première fois depuis 1988, l'Ontario réalise des gains dans ses échanges avec les autres provinces.

Au 1^{er} janvier 1995, la population du Canada a atteint 29 409 900, soit une augmentation de 1,1% au cours de la dernière année. Deux points retiennent notre attention: d'une part, le Canada a reçu un peu plus de 217 000 immigrants, soit 37 000 de moins que l'année précédente. Il s'agit de la première diminution depuis 1985. D'autre part, l'année 1994 a été le témoin d'une forte mobilité résidentielle des Canadiens. Ainsi, plus de 370 000 personnes ont changé de province ou territoire de résidence. Depuis 1981 (380 000), on n'avait jamais observé un niveau aussi élevé.

Enfin, les tendances amorcées depuis plusieurs années en ce qui concerne les autres composantes de l'accroissement démographique au Canada se maintiennent. Ainsi, les effectifs de naissances et de résidents non permanents continuent de diminuer depuis 1990, alors que les décès ne cessent d'augmenter, et ce depuis 1980. La croissance de la population âgée est la cause de cette hausse.

En 1994, pour la troisième année consécutive, la Colombie-Britannique a vu sa population croître à un rythme deux fois plus élevé (2,5% par rapport à 1,1%) que celui de l'ensemble du Canada à cause de la migration internationale et interprovinciale.

Malgré une forte baisse de l'immigration au niveau national, la Colombie-Britannique a reçu plus d'immigrants en 1994 (22% du nombre total) qu'en 1993 (18%). En ce qui a trait à la migration interprovinciale, cette province sort gagnante dans ses échanges avec toutes les provinces et enregistre un gain net de 38 500 personnes. Enfin, l'accroissement naturel (naissances moins décès) ne représente que 20% de l'accroissement démographique total, ce qui est la part la plus faible de toutes les provinces.

Données stockées dans CANSIM: matrices 1 à 6, 397, 5731, 6470, 6471 et 6516.

Ces estimations paraîtront dans la publication *Statistiques démographiques trimestrielles* (91-002, 8\$/32\$) qui sera disponible bientôt.

Pour plus de renseignements, communiquez avec le Centre régional de consultation de Statistique Canada le plus près, ou avec Denise Danis au (613) 951-8575, Division des statistiques sur la santé (naissances, décès et mariages) ou avec Lise Champagne au (613) 951-2320, Division de la démographie pour toutes autres estimations démographiques.

Population du Canada et des provinces/territoires

	1 ^{er} jan- vier 1994	1 ^{er} janvier 1995	1 ^{er} jan- vier 1994 au 1 ^{er} janvier 1995
	milliers		varia- tion en %
Canada	29 094,4	29 409,9	1,1
Terre-Neuve	583,5	579,5	-0,7
Île-du-Prince-Édouard	133,8	135,5	1,3
Nouvelle-Écosse	934,6	938,3	0,4
Nouveau-Brunswick	757,9	760,6	0,4
Québec	7 258,4	7 300,0	0,6
Ontario	10 862,4	11 004,8	1,3
Manitoba	1 127,1	1 132,8	0,5
Saskatchewan	1 013,3	1 017,2	0,4
Alberta	2 702,6	2 726,9	0,9
Colombie-Britannique	3 626,8	3 719,4	2,5
Yukon	30,0	30,1	0,4
Territoires du Nord-Ouest	63,9	65,0	1,6

Estimations du revenu du travail

Janvier 1995 (données provisoires)

Les salaires et traitements diminuent de 0,2% en janvier pour se fixer à 30,5 milliards\$. Cette baisse fait suite à la forte croissance observée lors des deux mois précédents et est répartie entre les industries, la plus forte diminution s'étant produite dans l'industrie de la construction. Stimulés par la croissance de l'emploi et de la rémunération moyenne, les salaires et traitements dans l'industrie manufacturière se sont accrus pour un cinquième mois consécutif.

Traitements, salaires et revenu supplémentaire du travail

	Décembre 1994 ^f	Janvier 1995 ^p	Décembre 1994 à janvier 1995
	données désaisonnalisées		
	millions\$		variation en %
Agriculture, pêche et piégeage	241,0	237,7	-1,4
Exploitation forestière et services forestiers	259,6	256,5	-1,2
Mines, carrières et puits de pétrole	622,2	623,1	0,1
Industries manufacturières	5 465,3	5 487,7	0,4
Construction	1 711,4	1 650,5	-3,6
Transports, entreposage, communications et autres services publics	2 893,3	2 882,9	-0,4
Commerce	4 322,2	4 312,2	-0,2
Finances, assurances et affaires immobilières	2 642,2	2 609,7	-1,2
Services commerciaux et personnels	4 377,1	4 382,6	0,1
Enseignement et services connexes	2 738,7	2 729,4	-0,3
Services de santé et services sociaux	2 838,4	2 804,3	-1,2
Administration fédérale et autres services gouvernementaux	996,9	1 010,8	1,4
Administration provinciale	731,4	735,8	0,6
Administration locale	696,5	708,0	1,7
Total des traitements et salaires	30 523,9	30 471,9	-0,2
Revenu supplémentaire du travail	4 350,3	4 296,5	-1,2
Total du revenu du travail	34 874,2	34 768,4	-0,3

^p Données provisoires.^f Données révisées.

Les cotisations des employeurs au revenu supplémentaire du travail ont également diminué en janvier, ce qui contribue au ralentissement général de 0,3% du revenu du travail pour ce mois.

Nota: Le revenu du travail comprend les salaires et traitements (88%) et le revenu supplémentaire du travail (12%). Les salaires et traitements sont composés d'éléments tels que les primes, les allocations imposables et les rappels de salaires. Le revenu supplémentaire du travail compte les

cotisations des employeurs au bien-être des employés, aux pensions, à l'indemnisation des accidents du travail et aux fonds d'assurance-chômage. Le revenu du travail constitue approximativement 57% du Produit intérieur brut (P.I.B.).

Données stockées dans CANSIM: matrices 1791 et 1792.

Pour plus de renseignements, communiquez avec Jean Lambert au (613) 951-4090, Division du travail. Télécopieur: (613) 951-4087. ■

Acier en formes primaires

Semaine se terminant le 1^{er} avril 1995 (données provisoires)

La production d'acier en formes primaires pour la semaine se terminant le 1^{er} avril 1995 a atteint 279 806 tonnes métriques, soit 4,4% de moins que la production de 292 642 tonnes métriques de la semaine précédente et 4,6% de plus que la production de 267 488 tonnes métriques de la semaine correspondante de l'année précédente. Le total cumulatif au 1^{er} avril 1995 s'établit à 3 656 943 tonnes métriques, une augmentation de 9,5% comparativement aux 3 340 437 tonnes métriques pour la même période en 1994.

Pour plus de renseignements, communiquez avec Greg Milsom au (613) 951-9827, Division de l'industrie. ■

Batteries d'accumulateurs électriques

Février 1995

En février 1995, les fabricants de batteries d'accumulateurs électriques ont vendu 90 721 batteries d'automobiles et de batteries à grande capacité commerciale pour remplacement, soit une diminution de 53,6% par rapport aux 195 507 batteries vendues le même mois de l'année précédente.

Le total cumulatif d'unités vendues de batteries pour automobiles et de batteries à grande capacité commerciale pour remplacement de janvier à février 1995 s'est chiffré à 206 836 comparativement à 342 516 pour la même période en 1994, soit une diminution de 39,6%.

Les données sur les ventes des autres types de batteries sont également disponibles.

Le numéro de février 1995 de *Ventes à l'usine de batteries d'accumulateurs électriques* (43-005, 6\$/60\$) paraîtra à une date ultérieure. Voir «Pour commander les publications».

Pour plus de renseignements, communiquez avec L. Vincent au (613) 951-3523, Division de l'industrie. ■

Rapport sur l'équité en matière d'emploi Mars 1995

Le *Rapport sur l'équité en matière d'emploi* offre un aperçu des caractéristiques des quatre groupes désignés sous la *Loi sur l'équité en matière d'emploi* (les femmes, les personnes appartenant à une minorité visible, les autochtones et les personnes handicapées) selon le Code national des professions. Ce profil est composé de données pour le Canada, les provinces et territoires et toutes les régions métropolitaines de recensement (RMR). On peut se procurer ce rapport par voie électronique à l'aide du logiciel XV.

Le *Rapport sur l'équité en matière d'emploi* (75F0009XDB, 150\$) est maintenant disponible. Voir «Pour commander les publications».

Pour plus de renseignements, communiquez avec Josephine Stanic au (613) 951-8644, Programme de données sur l'équité en matière d'emploi, Division des statistiques sociales, du logement et des familles. ■


Restaurants, traiteurs et tavernes Janvier 1995

Pour le mois de janvier 1995, les recettes des restaurants, traiteurs et tavernes se sont élevées à 1 505 millions\$, soit une hausse de 8,7% par rapport aux recettes de 1 385 millions\$ enregistrées pour la période correspondante de l'an dernier.

Données stockées dans CANSIM: matrice 52.

Le numéro de janvier 1995 de *Statistiques des restaurants, traiteurs et tavernes* (63-011, 7\$/70\$) paraîtra dans trois semaines. Voir «Pour commander les publications».

Pour plus de renseignements, communiquez avec William Birbeck au (613) 951-3506, Division des services, des sciences et de la technologie. ■



Bulletin officiel de diffusion des données de Statistique Canada

Numéro au catalogue 11-001F. (Canada: 175\$; États-Unis: 210\$US; autres pays: 245\$US)

Publié tous les jours ouvrables par la Division des communications, Statistique Canada, Immeuble R.-H.-Coats, 10^e étage, section G, Ottawa, K1A 0T6.

Pour recevoir *Le Quotidien* via l'Internet, envoyez un message par courrier électronique à listproc@statcan.ca. Laissez en blanc la ligne de l'objet. Dans le corps du message, tapez: subscribe daily prénom et nom.

Rédacteur: Luc Tremblay (613) 951-1187

Chef de la Diffusion officielle: Jacques Lefebvre (613) 951-1088

Publication autorisée par le ministre responsable de Statistique Canada. © Ministre de l'Industrie, des Sciences et de la Technologie, 1994. Tous droits réservés. Il est interdit de reproduire ou de transmettre le contenu de la présente publication, sous quelque forme ou par quelque moyen que ce soit, enregistrement sur support magnétique, reproduction électronique, mécanique, photographique, ou autre, ou de l'emmagasiner dans un système de recouvrement, sans l'autorisation écrite préalable des Services de concession des droits de licence, Division du marketing, Statistique Canada, Ottawa, Ontario, Canada, K1A 0T6.

NOUVELLES PARUTIONS

Comptes nationaux des revenus et dépenses,
quatrième trimestre de 1994

Numéro du catalogue: 13-001

(Canada: 35\$/140\$; États-Unis: 42\$US/168\$US; autres
pays: 49\$US/196\$US).

Statistique du charbon et du coke, janvier 1995

Numéro du catalogue: 45-002

(Canada: 11\$/110\$; États-Unis: 14\$US/132\$US; autres
pays: 16\$US/154\$US).

Bulletin de service - Aviation, vol. 27, no 3

Numéro du catalogue: 51-004

(Canada: 10\$/99\$; États-Unis: 12\$US/119\$US; autres
pays: 14\$US/139\$US).

Information population active, semaine se terminant
le 18 mars 1995

Numéro du catalogue: 71-001P

(Canada: 10\$/100\$; États-Unis: 12\$US/120\$US; autres
pays: 14\$US/140\$US).

Paraît à 7 h le vendredi 7 avril.

Le papier utilisé dans la présente publication répond aux
exigences minimales de l'"American National Standard for
Information Sciences" - "Permanence of Paper for Printed
Library Materials", ANSI Z39.48 - 1984.



Pour commander les publications

Simplifiez vos recherches en feuilletant le *Catalogue de Statistique Canada*, 1994 (11-204F, Canada 15\$; États-Unis: 18\$US; autres pays: 21\$US). L'index des mots-clés vous aidera à trouver des données statistiques sur l'activité économique et sociale.

Commandez *Le Quotidien* et autres publications par téléphone:

Ayez en main: • Titre • Numéro au catalogue • Numéro de volume • Numéro de l'édition • Numéro de VISA ou MasterCard.

Au Canada et aux États-Unis, composez: **1 (800) 267-6677**

Pour les autres pays, composez: **1 (613) 951-7277**

Ou envoyer votre commande par télécopieur: **1 (613) 951-1584**

Pour un changement d'adresse: veuillez indiquer votre numéro de compte.

Pour commander par la poste, écrivez à: Ventes et services, Division de la commercialisation, Statistique Canada, Ottawa, K1A 0T6.
Veuillez inclure un chèque ou un mandat-poste à l'ordre du Receveur général du Canada/Publications. Au Canada, ajoutez 7% de TPS.

Les centres régionaux de Statistique Canada offrent toute une gamme de produits et services.

Pour trouver le centre le plus près, consultez les pages bleues de votre annuaire téléphonique sous la rubrique « Statistique Canada ».

Les agents libraires agréés et autres librairies vendent aussi les publications de Statistique Canada.

CENTRES DE CONSULTATION RÉGIONAUX

Les Centres de consultations régionaux de Statistique Canada offrent une gamme complète des produits et services. On y trouve une bibliothèque et un comptoir de vente où les utilisateurs peuvent consulter ou acheter nos différents produits, dont nos publications, disquettes de micro-ordinateurs et CD-ROM, microfiches et cartes.

Chaque centre vous offre la possibilité d'extraire de l'information des systèmes de retrait de données informatisées CANSIM et E-STAT. Un service téléphonique de renseignements est également disponible; ce service est gratuit pour les clients se trouvant à l'extérieur des secteurs d'appels locaux. On y offre également plusieurs autres services utiles, allant des séminaires aux consultations. Pour plus d'informations, téléphonez ou écrivez au Centre de consultation de votre région.

**Terre-Neuve, Labrador,
Île-du-Prince-Édouard,
Nouvelle-Écosse et
Nouveau-Brunswick**
Services consultatifs
Statistique Canada
Centre North American Life
1770, rue Market
Halifax, (N.-É.)
B3J 3M3

Appel local: (902) 426-5331
Sans frais: 1-800-565-7192
Télécopieur: 1-902-426-9538

Québec

Services consultatifs
Statistique Canada
200, boul. René-Lévesque Ouest
Complexe Guy-Favreau
4^e étage, Tour Est
Montréal (Qc)
H2Z 1X4

Appel local: (514) 283-5725
Sans frais: 1-800-361-2831
Télécopieur: 1-514-283-9350

Région de la capitale nationale

Services consultatifs
Centre de consultation statistique
(RCN)
Statistique Canada
Rez-de-chaussée, imm. R.-H.-Coats
Tunney's Pasture
Ottawa (Ont.)
K1A 0T6

Appel local: (613) 951-8116

Si vous demeurez à l'extérieur de la zone de communication locale, veuillez composer le numéro sans frais d'interurbain pour votre province.
Télécopieur: 1-613-951-0581

Ontario

Services consultatifs
Statistique Canada
10^e étage, imm. Arthur Meighen
25, avenue St. Clair Est
Toronto (Ont.)
M4T 1M4

Appel local: (416) 973-6586
Sans frais: 1-800-263-1136
Télécopieur: 1-416-973-7475

Manitoba

Services consultatifs
Statistique Canada
Édifice MacDonald
344, rue Edmonton, pièce 300
Winnipeg (Man.)
R3B 3L9

Appel local: (204) 983-4020
Sans Frais: 1-800-661-7828
Télécopieur: 1-204-983-7543

Saskatchewan

Services consultatifs
Statistique Canada
Tour Avord, 9^e étage
2002, avenue Victoria
Regina (Sask.)
S4P 0R7

Appel local: (306) 780-5405
Sans frais: 1-800-667-7164
Télécopieur: 1-306-780-5403

Sud de l'Alberta

Services consultatifs
Statistique Canada
First Street Plaza
Pièce 401
138,4^e avenue Sud-est
Calgary (Alb.)
T2G 4Z6

Appel local: (403) 292-6717
Sans frais: 1-800-862-5616
Télécopieur: 1-403-292-4958

Alberta et Territoires du Nord-Ouest

Services consultatifs
Statistique Canada
8^e étage, Park Square
10001, Bellamy Hill
Edmonton (Alb.)
T5J 3B6

Appel local: (403) 495-3027
Sans Frais: 1-800-563-7828
Télécopieur: 1-403-495-5318

Colombie-Britannique et Yukon

Services consultatifs
Statistique Canada
Centre Sinclair
757, rue Hastings Ouest, pièce 440F
Vancouver (C.-B.)
V6C 3C9

Appel local: (604) 666-3691
Sans frais: 1-800-663-1551
Télécopieur: 1-604-666-4863

Appareils de télécommunications pour les malentendants

Sans frais: 1-800-363-7629



Le Quotidien

Statistique Canada

INDEX DES COMMUNIQUÉS Mars 1995

Sujet	Période de référence	Date de parution
Acier en formes primaires	janvier 1995	le 14 mars 1995
	semaine se terminant le 25 février 1995	le 2 mars 1995
	semaine se terminant le 4 mars 1995	le 9 mars 1995
	semaine se terminant le 11 mars 1995	le 16 mars 1995
	semaine se terminant le 18 mars 1995	le 23 mars 1995
	semaine se terminant le 25 mars 1995	le 30 mars 1995
Adoption de la technologie dans le secteur de la fabrication	1993	le 2 mars 1995
Ampoules électriques et tubes	février 1995	le 28 mars 1995
Assurance-chômage	janvier 1995	le 29 mars 1995
Ateliers d'usinage	Enquête annuelle des manufactures, 1993	le 24 mars 1995
Autres industries d'articles de quincaillerie, d'outillage et de coutellerie	Enquête annuelle des manufactures, 1993	le 17 mars 1995
Autres industries d'ensembles, de pièces et d'accessoires pour véhicules automobiles	Enquête annuelle des manufactures, 1993	le 24 mars 1995
Autres industries d'impression et d'édition combinées	Enquête annuelle des manufactures, 1993	le 9 mars 1995
Autres industries de meubles et articles d'ameublement n.c.a.	Enquête annuelle des manufactures, 1993	le 24 mars 1995
Autres industries de produits alimentaires y compris l'industrie du malt et des farines de malt	Enquête annuelle des manufactures, 1993	le 27 mars 1995
Autres industries de produits électriques n.c.a.	Enquête annuelle des manufactures, 1993	le 27 mars 1995
Autres industries de produits en béton	Enquête annuelle des manufactures, 1993	le 19 mars 1995
Autres industries de produits en matière plastique, n.c.a.	Enquête annuelle des manufactures, 1993	le 10 mars 1995
Autres industries de produits laitiers	Enquête annuelle des manufactures, 1993	le 27 mars 1995
Autres industries de produits minéraux non métalliques n.c.a.	Enquête annuelle des manufactures, 1993	le 27 mars 1995
Autres industries des instruments et produits connexes	Enquête annuelle des manufactures, 1993	le 27 mars 1995
Autres industries des produits chimiques, n.c.a.	Enquête annuelle des manufactures, 1993	le 7 mars 1995
Autres industries du cuir et des produits connexes	Enquête annuelle des manufactures, 1993	le 24 mars 1995



Index des communiqués, mars 1995

Sujet	Période de référence	Date de parution
Autres industries du matériel de transport	Enquête annuelle des manufactures, 1993	le 10 mars 1995
Balance des paiements internationaux	quatrième trimestre de 1994	le 1 ^{er} mars 1995
Batteries d'accumulateurs électriques	janvier 1995	le 9 mars 1995
Bilan des investissements internationaux du Canada	1994	le 7 mars 1995
	1994	le 14 mars 1995
Bouteilles de plastique formées par soufflage	quatrième trimestre de 1994	le 13 mars 1995
Bureaux de placement et les services de location de personnel	1993-1994	le 31 mars 1995
Caisses de retraite en fiducie	troisième trimestre de 1994	le 7 mars 1995
Certaines caractéristiques de l'administration policière dans les corps policiers municipaux	1993	le 28 mars 1995
Certains appareils électriques ménagers	janvier 1995	le 6 mars 1995
Certains indices financiers	février 1995	le 17 mars 1995
Charbon et coke	janvier 1995	le 31 mars 1995
Chargements ferroviaires	janvier 1995	le 9 mars 1995
	période de dix jours se terminant le 31 janvier 1995	le 15 mars 1995
	période de sept jours se terminant le 7 février 1995	le 22 mars 1995
	période de sept jours se terminant le 14 février 1995	le 23 mars 1995
	période de sept jours se terminant le 21 février 1995	le 27 mars 1995
	période de sept jours se terminant le 28 février 1995	le 30 mars 1995
	période de sept jours se terminant le 7 mars 1995	le 31 mars 1995
Ciment	février 1995	le 30 mars 1995
Commerce de détail	janvier 1995	le 20 mars 1995
Commerce de gros	janvier 1995	le 21 mars 1995
Comptes économiques et financiers nationaux	quatrième trimestre de 1994	le 1 ^{er} mars 1995
Comptes économiques provinciaux	1993	le 9 mars 1995
Conserves de carottes conditionnées	1994	le 9 mars 1995
Contre-plaqués de construction	janvier 1995	le 27 mars 1995
Données fiscales agricoles	1993	le 31 mars 1995
Éducation permanente dans les universités	1993-1994	le 29 mars 1995
Effectif policier et dépenses au chapitre des services de police	1993	le 28 mars 1995
Emploi et salaires et traitements dans le secteur public	1993	le 31 mars 1995
Emploi, gains et durée du travail	janvier 1995	le 29 mars 1995
Énergie électrique	janvier 1995	le 29 mars 1995
Enquête annuelle des manufactures	1993	le 31 mars 1995
Enquête mensuelle sur les industries manufacturières	janvier 1995	le 16 mars 1995

Index des communiqués, mars 1995

Sujet	Période de référence	Date de parution
Enquête sur la population active	février 1995	le 10 mars 1995
Enquête sur les anticipations à court terme		le 7 mars 1995
Enregistrement sonore	1993-1994	le 22 mars 1995
Estimations du revenu du travail	décembre 1994	le 8 mars 1995
Estimations postcensitaires de la population des divisions et régions métropolitaines de recensement	1er juillet 1994	le 2 mars 1995
Exploitants de distributeurs automatiques	1993	le 22 mars 1995
Fil d'acier et certains produits de fil métallique	janvier 1995	le 13 mars 1995
Fruits et légumes transformés	janvier 1995	le 17 mars 1995
Huiles et corps gras	janvier 1995	le 13 mars 1995
Indicateurs des services	quatrième trimestre de 1994	le 13 mars 1995
Indice de l'offre d'emploi	février 1995	le 9 mars 1995
Indice des prix à la consommation	février 1995	le 24 mars 1995
Indice des prix des logements neufs	janvier 1995	le 13 mars 1995
Indice des prix des matières brutes	février 1995	le 30 mars 1995
Indice des prix des produits industriels	février 1995	le 30 mars 1995
Indices de prix des exportations et des importations	janvier 1995	le 22 mars 1995
Indices des prix des matières brutes	premières estimations, février 1995	le 9 mars 1995
Indices des taux de salaires syndicaux dans la construction	février 1995	le 17 mars 1995
Industrie de l'édition du livre	Enquête annuelle des manufactures, 1993	le 27 mars 1995
Industrie de l'équipement de télécommunication	Enquête annuelle des manufactures, 1993	le 7 mars 1995
Industrie de l'enregistrement du son et des instruments de musique	Enquête annuelle des manufactures, 1993	le 9 mars 1995
Industrie de la bijouterie et de métaux précieux	Enquête annuelle des manufactures, 1993	le 17 mars 1995
Industrie de la confection à forfait de vêtements pour dames	Enquête annuelle des manufactures, 1993	le 17 mars 1995
Industrie de la confection à forfait de vêtements pour hommes et garçons	Enquête annuelle des manufactures, 1993	le 10 mars 1995
Industrie de la construction et de la réparation d'embarcations	Enquête annuelle des manufactures, 1993	le 24 mars 1995
Industrie de la construction et de la réparation de navires	Enquête annuelle des manufactures, 1993	le 24 mars 1995
Industrie de la machinerie pour scieries et ateliers de façonnage du bois	Enquête annuelle des manufactures, 1993	le 9 mars 1995
Industrie de la viande et de ses produits (sauf la volaille)	Enquête annuelle des manufactures, 1993	le 9 mars 1995
Industrie des accessoires en matière textile pour véhicules automobiles	Enquête annuelle des manufactures, 1993	le 27 mars 1995
Industrie des appareils d'éclairage fixes	Enquête annuelle des manufactures, 1993	le 7 mars 1995
Industrie des attaches d'usage industriel	Enquête annuelle des manufactures, 1993	le 7 mars 1995
Industrie des bâtiments préfabriqués à charpentes de bois	Enquête annuelle des manufactures, 1993	le 10 mars 1995
Industrie des boîtes et palettes de bois	Enquête annuelle des manufactures, 1993	le 9 mars 1995

Index des communiqués, mars 1995

Sujet	Période de référence	Date de parution
Industrie des chemises et sous-vêtements pour hommes et garçonnets	Enquête annuelle des manufactures, 1993	le 9 mars 1995
Industrie des compresseurs, pompes et ventilateurs	Enquête annuelle des manufactures, 1993	le 27 mars 1995
Industrie des dispositifs de câblage non porteurs de courant	Enquête annuelle des manufactures, 1993	le 7 mars 1995
Industrie des fibres chimiques et des filés de filaments	Enquête annuelle des manufactures, 1993	le 9 mars 1995
Industrie des gants	Enquête annuelle des manufactures, 1993	le 17 mars 1995
Industrie des instruments aratoires	Enquête annuelle des manufactures, 1993	le 27 mars 1995
Industrie des lampes électriques (ampoules et tubes)	Enquête annuelle des manufactures, 1993	le 7 mars 1995
Industrie des lampes électriques et des abat-jours (sauf ampoules et tubes)	Enquête annuelle des manufactures, 1993	le 17 mars 1995
Industrie des manteaux et vestes pour dames	Enquête annuelle des manufactures, 1993	le 17 mars 1995
Industrie des meubles de maison en bois	Enquête annuelle des manufactures, 1993	le 10 mars 1995
Industrie des pièces embouties pour véhicules automobiles	Enquête annuelle des manufactures, 1993	le 17 mars 1995
Industrie des pièces et de composants électroniques	Enquête annuelle des manufactures, 1993	le 7 mars 1995
Industrie des produits de construction en béton	Enquête annuelle des manufactures, 1993	le 17 mars 1995
Industrie des produits de papeterie	Enquête annuelle des manufactures, 1993	le 10 mars 1995
Industrie des produits en verre (sauf les contenants en verre)	Enquête annuelle des manufactures, 1993	le 10 mars 1995
Industrie des produits pétroliers raffinés (sauf les huiles de graissage et les graisses lubrifiantes)	Enquête annuelle des manufactures, 1993	le 7 mars 1995
Industrie des remorques d'usage non commercial	Enquête annuelle des manufactures, 1993	le 10 mars 1995
Industrie des sacs en matière plastique	Enquête annuelle des manufactures, 1993	le 7 mars 1995
Industrie des tapis, carpettes et moquettes	Enquête annuelle des manufactures, 1993	le 24 mars 1995
Industrie des tuyaux en béton	Enquête annuelle des manufactures, 1993	le 9 mars 1995
Industrie des véhicules automobiles	Enquête annuelle des manufactures, 1993	le 24 mars 1995
Industrie des valises, bourses et sacs à main	Enquête annuelle des manufactures, 1993	le 7 mars 1995
Industrie du béton préparé	Enquête annuelle des manufactures, 1993	le 24 mars 1995
Industrie du bardeau et du bardeau fendu	Enquête annuelle des manufactures, 1993	le 10 mars 1995
Industrie du lait de consommation	Enquête annuelle des manufactures, 1993	le 17 mars 1995
Industrie du matériel électrique de commutation et de protection	Enquête annuelle des manufactures, 1993	le 24 mars 1995
Industrie du matériel commercial de réfrigération et de climatisation	Enquête annuelle des manufactures, 1993	le 27 mars 1995
Industrie du verre primaire et de contenants en verre	Enquête annuelle des manufactures, 1993	le 9 mars 1995
Industries de la fonte et de l'affinage des métaux non ferreux	Enquête annuelle des manufactures, 1993	le 17 mars 1995
Industries sélectionnées parmi les services aux entreprises	1993-1994	le 2 mars 1995

Index des communiqués, mars 1995

Sujet	Période de référence	Date de parution
Industries sélectionnées parmi les services de divertissements et les services personnels	1993-1994	le 1 ^{er} mars 1995
Interventions chirurgicales	1992-1993	le 7 mars 1995
Livraisons de laine minérale y compris les isolants en fibre de verre	février 1995	le 22 mars 1995
L'emploi et le revenu en perspective	printemps 1995	le 8 mars 1995
L'Horizon industriel	mars 1995	le 16 mars 1995
L'indicateur composite	février 1995	le 16 mars 1995
L'indice des prix à l'enseignement	niveau élémentaire et secondaire, de 1971 à 1993	le 10 mars 1995
L'Observateur économique canadien	mars 1995	le 23 mars 1995
La dynamique du travail et du revenu	rapport de 1994	le 28 mars 1995
La peur et la sécurité personnelle		le 31 mars 1995
La revue des céréales et des graines oléagineuses	décembre 1994	le 6 mars 1995
La revue laitière	janvier 1995	le 13 mars 1995
Le commerce international de marchandises du Canada, correction	janvier 1995	le 23 mars 1995
Le commerce international de marchandises du Canada	janvier 1995	le 22 mars 1995
Le recours à la police et aux services sociaux par les victimes	1992-1993	le 23 mars 1995
Les boissons gazeuses	février 1995	le 17 mars 1995
Les revenus et dépenses des conseils scolaires	de 1900 à 1992	le 10 mars 1995
Les services correctionnels	1993-1994	le 2 mars 1995
Les statistiques de broyage	janvier 1995	le 6 mars 1995
Livraisons de boîtes et d'emballages en carton ondulé	février 1995	le 22 mars 1995
Livraisons de laminés d'acier	janvier 1995	le 15 mars 1995
Livraisons des principales céréales	janvier 1995	le 13 mars 1995
Mesures globales de productivité	1993	le 7 mars 1995
Meuneries	Enquête annuelle des manufactures, 1993	le 10 mars 1995
Morbidité hospitalière	1992-1993	le 7 mars 1995
Moyennes annuelles de la population active	1989-1994	le 1 ^{er} mars 1995
Opérations internationales du Canada en valeurs mobilières	janvier 1995	le 23 mars 1995
Pétrole brut et gaz naturel	janvier 1995	le 29 mars 1995
Pacement sous garde et probation chez les adolescents au Canada	1993-1994	le 27 mars 1995
Panneaux agglomérés, gaufrés et de fibres	janvier 1995	le 31 mars 1995
Panneaux isolants rigides	janvier 1995	le 1 ^{er} mars 1995
	février 1995	le 29 mars 1995
Papier-toiture asphalté	février 1995	le 29 mars 1995
Permis de bâtir	janvier 1995	le 7 mars 1995
Prix des produits agricoles	janvier 1995	le 10 mars 1995
Prix moyens de certaines entrées agricoles	février 1995	le 16 mars 1995

Index des communiqués, mars 1995

Sujet	Période de référence	Date de parution
Production d'oeufs	janvier 1995	le 10 mars 1995
Production de fromage fondu et de poudre de lait écrémé instantané	février 1995	le 29 mars 1995
Production de logiciels et services informatiques	1993-1994	le 31 mars 1995
Production et disposition des produits du tabac	février 1995	le 22 mars 1995
Production et valeur des peaux d'animaux sauvages	1992 et 1993	le 31 mars 1995
Production, livraisons et stocks des scieries à l'est des Rocheuses	janvier 1995	le 24 mars 1995
Production, livraisons et stocks en main des scieries en Colombie-Britannique	janvier 1995	le 27 mars 1995
Produit intérieur brut réel au coût des facteurs par industrie	décembre 1994	le 1 ^{er} mars 1995
Produit intérieur brut réel au coût des facteurs par industrie	janvier 1995	le 31 mars 1995
Produits chimiques industriels et résines synthétiques	janvier 1995	le 8 mars 1995
Produits de gypse	février 1995	le 29 mars 1995
Rapports sur la santé	quatrième trimestre de 1994	le 27 mars 1995
Recueil statistique des études de marché	1995	le 30 mars 1995
Restaurants, traiteurs et tavernes	novembre 1994	le 10 mars 1995
Revenus et dépenses des administrations publiques (base des comptes nationaux)	quatrième trimestre de 1994	le 1 ^{er} mars 1995
Revue des céréales et des graines oléagineuses	janvier 1995	le 21 mars 1995
Revue trimestrielle de l'éducation	printemps 1995	le 29 mars 1995
S'absenter du travail		le 8 mars 1995
Services aux entreprises	1992-1993, 1991-1992 et 1990-1991	le 17 mars 1995
Services d'aide juridique: statistiques sur les ressources et le nombre de cas	1993-1994	le 16 mars 1995
Services de divertissements et services personnels	1990-1992	le 30 mars 1995
StatCan: disque CANSIM		le 17 mars 1995
Statistique de l'hébergement de voyageurs	1992-1993	le 31 mars 1995
Statistique sur la santé mentale	1991-1992 et 1992-1993	le 7 mars 1995
Statistiques de bois à pâte et de déchets de bois	janvier 1995	le 9 mars 1995
Statistiques du téléphone	janvier 1995	le 22 mars 1995
Statistiques sur l'origine et la destination des passagers aériens des vols internationaux réguliers	1993	le 31 mars 1995
Stocks de viande congelée	1 ^{er} mars 1995	le 24 mars 1995
Stocks de viande de volaille congelés	1 ^{er} mars 1995	le 20 mars 1995
Stratégie des entreprises innovatrices et non innovatrices au Canada		le 20 mars 1995

Index des communiqués, mars 1995

Sujet	Période de référence	Date de parution
Taux d'interventions chirurgicales		le 27 mars 1995
Taux d'utilisation de la capacité industrielle	quatrième trimestre de 1994	le 6 mars 1995
Taux de salaire de la main-d'oeuvre agricole embauchée	1994	le 16 mars 1995
Tendances sociales canadiennes	printemps 1995	le 21 mars 1995
Thé, café et cacao	décembre 1994	le 1 ^{er} mars 1995
Transport du pétrole par pipelines	décembre 1994	le 8 mars 1995
Transporteurs aériens, statistiques sur la base tarifaire	deuxième trimestre de 1994	le 24 mars 1995
Transporteurs routiers de marchandises pour compte d'autrui: grands transporteurs	quatrième trimestre de 1994	le 20 mars 1995
Transporteurs routiers de marchandises: camionneurs pour compte propre	1992	le 20 mars 1995
Tuyaux et tubes en acier	janvier 1995	le 9 mars 1995
Un coup d'oeil sur l'agriculture canadienne, Guide de l'enseignant		le 31 mars 1995
Ventes de gaz naturel	janvier 1995	le 20 mars 1995
Ventes de produits pétroliers raffinés	février 1995	le 28 mars 1995
Ventes de sucre	février 1995	le 10 mars 1995
Ventes de véhicules automobiles neufs	janvier 1995	le 9 mars 1995
Ventes des grands magasins	janvier 1995	le 15 mars 1995
	février 1995	le 17 mars 1995
Voyages entre le Canada et les autres pays	janvier 1995	le 15 mars 1995


Ne soyez les événementiels!

STATISTICS CANADA LIBRARY
BIBLIOTHÈQUE STATISTIQUE CANADA



1010187322

né par




Le vieillissement de la population. Les familles monoparentales. La diversification de la population active. Savez-vous comment les changements sociaux d'aujourd'hui vont se répercuter sur votre avenir, votre organisation, votre famille?

Suivez l'évolution spectaculaire de la société canadienne grâce à *Tendances sociales canadiennes*, une publication trimestrielle de Statistique Canada. Avec des articles vastes et variés sur les principaux changements caractérisant les questions et les tendances sociales principales, cette publication intègre les résultats de plus de 50 enquêtes nationales.

Un dossier permanent d'une époque en évolution!

Des milliers d'analystes des entreprises et des politiques, de professionnels des sciences sociales et d'universitaires lisent *Tendances sociales canadiennes* pour identifier les causes et les conséquences de l'évolution de la société canadienne. Ne manquez pas un numéro, abonnez-vous dès aujourd'hui.



Certains des analystes sociaux les plus reconnus du Canada rédigent des articles dans *Tendances sociales canadiennes*. Ils présentent les résultats de recherches minutieuses dans un style attrayant pour des sujets tels que **la diversité ethnique, les familles à faible revenu, le stress dû au manque de temps, le crime** et bien d'autres encore dans une revue haute en couleur et de lecture aisée.

L'abonnement annuel à *Tendances sociales canadiennes* (n° 11-0080XPF au catalogue) coûte 34 \$ au Canada, 41 \$ US aux États-Unis et 48 \$ US dans les autres pays.



Pour passer votre commande, écrivez à Statistique Canada, Division du marketing, Vente et service, 120, av. Parkdale, Ottawa (Ontario) K1A 0T6, ou adressez-vous au centre de services-conseils de Statistique Canada le plus proche de chez vous et dont la liste figure dans cette publication.

Vous pouvez aussi envoyer votre commande par télécopieur, au 1-613-951-1584, ou téléphoner sans frais au 1-800-267-6677 et donner votre numéro de carte VISA ou Master Card.