




Le Quotidien

Statistique Canada



Le jeudi 11 mai 1995
Pour être diffusé à 8 h 30


PRINCIPAUX COMMUNIQUÉS

Il n'y a pas de principaux communiqués aujourd'hui.

AUTRES COMMUNIQUÉS

- Acier en formes primaires, semaine se terminant le 6 mai 1995 3
- Chargements ferroviaires, période de sept jours se terminant le 14 avril 1995 3

(suite à la prochaine page)



Fichier de microdonnées à grande diffusion sur les ménages et le logement sur disque compact-ROM

Recensement de 1991

Le Fichier de microdonnées à grande diffusion sur les ménages et le logement, un échantillon de 3% (298 960) d'enregistrements anonymes non agrégés provenant de la base de données du Recensement de 1991, est maintenant disponible sur disque compact-ROM.

Ce disque compact-ROM fournit deux outils de base. Un progiciel qui vous permet de faire une recherche, à partir de mots-clés ou de sujets. Vous pouvez également extraire des données sur des secteurs géographiques précis et procéder à leur traitement en utilisant, entre autres, les logiciels SAS et SPSS.

Le Fichier présente des données pour les provinces et territoires, ainsi que certaines régions métropolitaines de recensement. Toutes les variables provenant du recensement sont comprises, ce qui facilite l'accès rapide à une vaste base de données sociales et économiques.

Le Fichier des familles et celui des particuliers ont été diffusés antérieurement sur disque compact-ROM. Chaque fichier est vendu au coût de 1 000\$. L'ensemble des trois fichiers coûte 1 500\$.

Pour plus de renseignements sur ce produit ou pour le commander, communiquez avec le Centre de consultation régional de Statistique Canada le plus près.



Statistique Canada / Statistics Canada



AUTRES COMMUNIQUÉS – fin


La statistique de la chaussure, premier trimestre de 1995	3
Statistiques de bois à pâte et de déchets de bois, mars 1995	3
Batteries d'accumulateurs électriques, mars 1995	4
Fil d'acier et certains produits de fil métallique, mars 1995	4
Tuyaux et tubes en acier, mars 1995	4
Prix des produits agricoles, mars 1995	4

NOUVELLES PARUTIONS

5

CENTRES DE CONSULTATION RÉGIONAUX

6



Les commerces de gros et de détail au Canada 1993

La première édition de *Les commerces de gros et de détail au Canada* remplace les deux publications précédentes qui couvraient le secteur du commerce, *Statistique sur le commerce de gros* et *Commerce de détail annuel*. La source de données de cette publication est l'Enquête annuelle sur les commerce de gros et de détail. Cette enquête recueille des données auprès d'un échantillon de grossistes et de détaillants calqué sur l'échantillon de l'Enquête mensuelle sur le commerce de gros et de détail. Les deux enquêtes annuelles précédentes recueillaient des données auprès d'un échantillon enquêté et de données administratives.

La publication *Les commerces de gros et de détail au Canada* contient deux articles décrivant la performance de ces secteurs en 1993. Elle fournit également des estimations sur les revenus et les dépenses d'exploitation par groupe de commerce pour le Canada, les provinces et territoires.

La publication *Les commerces de gros et de détail au Canada, 1993* (63-236, 45\$) est maintenant disponible. Voir «Pour commander les publications».

Pour plus de renseignements, communiquez avec Gilles Simard au (613) 951-3541, Section du commerce de gros ou avec Serge Grenier au (613) 951-3556, Section du commerce de détail.

AUTRES COMMUNIQUÉS

Acier en formes primaires

Semaine se terminant le 6 mai 1995 (données provisoires)

La production d'acier en formes primaires pour la semaine se terminant le 6 mai 1995 a atteint 290 719 tonnes métriques, soit 1,3% de moins que la production de 294 601 tonnes métriques de la semaine précédente et 11,2% de plus que la production de 261 443 tonnes métriques de la semaine correspondante de l'année précédente.

Le total cumulatif au 6 mai 1995 s'établit à 5 069 127 tonnes métriques, une augmentation de 7,1% comparativement aux 4 733 981 tonnes métriques pour la même période en 1994.

Pour plus de renseignements, communiquez avec Greg Milsom au (613) 951-9827, Division de l'industrie.

■

Chargements ferroviaires

Période de sept jours se terminant le 14 avril 1995

Les quantités de marchandises transportées en wagons complets (à l'exclusion du trafic intermodal) pendant la période de sept jours a augmenté de 9,2%, soit 5,1 millions de tonnes métriques. Le nombre de wagons chargés au cours de la période de sept jours a aussi augmenté de 3,6% par rapport à la même période l'année dernière.

Les 341 milliers de tonnes métriques dont le transport a été assuré par mode intermodal (rail-route) représentent une augmentation de 27,2% par rapport à la même période l'année dernière. Le total cumulatif de l'année montre une augmentation de 23,4%.

L'ensemble du trafic, qui comprend le trafic en charge complète et le trafic intermodal, a augmenté de 10,2% pendant la semaine de référence, le total cumulatif de l'année passant à 70,3 millions de tonnes métriques, soit une augmentation de 8,0% par rapport à l'année précédente.

Pour plus de renseignements, communiquez avec Yasmin Sheikh au (613) 951-2518, Sous-section des transports terrestres, Division des transports. Télécopieur: (613) 951-0579.

■

La statistique de la chaussure

Premier trimestre de 1995

Pour le premier trimestre de 1995, les fabricants ont produit 4 341 390 paires de chaussures, soit une diminution de 20,4% par rapport aux 5 458 701 (révisé) paires produites l'année précédente.

Données stockées dans CANSIM: matrice 8.

Le numéro du premier trimestre de 1995 de *Statistique de la chaussure* (33-002, 6\$/24\$) paraîtra à une date ultérieure. Voir «Pour commander les publications».

Pour plus de renseignements, communiquez avec Nicole Charron au (613) 951-3510, Division de l'industrie.

■

Statistiques de bois à pâte et de déchets de bois

Mars 1995

En mars 1995, les arrivages de bois à pâte ont atteint 3 339 651 mètres cubes, une diminution de 4,8% par rapport aux 3 508 001 mètres cubes en mars 1994. Les arrivages de déchets de bois ont augmenté de 10,1%, passant de 6 281 124 mètres cubes à 6 915 902 mètres cubes au cours de la période observée. La consommation de bois à pâte et de déchets de bois a totalisé 9 794 144 mètres cubes, soit une augmentation de 9,8% comparativement à 8 920 576^r (révisé) mètres cubes en mars de l'année dernière. Les stocks de fermeture pour le bois à pâte et les déchets de bois ont augmenté de 3,0% pour totaliser 12 820 255 mètres cubes en regard de 12 448 620^r mètres cubes en 1994.

Les totaux cumulatifs pour les trois premiers mois de l'année se lisent comme suit, les chiffres correspondant pour janvier-mars 1994 sont entre parenthèses: arrivages de bois à pâte: 10 974 462^r mètres cubes (10 618 903 mètres cubes), une augmentation de 3,3%; arrivages de déchets de bois: 18 721 670 mètres cubes (17 172 312 mètres cubes), une hausse de 9,0% et consommation de bois rond et déchets de bois: 27 772 956^r mètres cubes (26 191 788^r mètres cubes), une augmentation de 6,0%.

Données stockées dans CANSIM: matrice 54.

Le numéro de mars 1995 de *Statistiques de bois à pâte et de déchets de bois* (25-001, 7\$/70\$) paraîtra à une date ultérieure. Voir «Pour commander les publications».

Pour plus de renseignements, communiquez avec Robert Traversy au (613) 951-3531, Division de l'industrie.

Batteries d'accumulateurs électriques

Mars 1995

En mars 1995, les fabricants de batteries d'accumulateurs électriques ont vendu 114 157 batteries d'automobiles et de batteries à grande capacité commerciale pour remplacement, soit une diminution de 25,6% par rapport aux 153 394 batteries vendues le même mois de l'année précédente.

Le total cumulatif d'unités vendues de batteries pour automobiles et de batteries à grande capacité commerciale pour remplacement de janvier à mars 1995 s'est chiffré à 320 993 comparativement à 495 910 pour la même période en 1994, soit une diminution de 35,3%.

Les données sur les ventes des autres types de batteries sont également disponibles.

Le numéro de mars 1995 de *Ventes à l'usine de batteries d'accumulateurs électriques* (43-005, 6\$/60\$) paraîtra à une date ultérieure. Voir «Pour commander les publications».

Pour plus de renseignements, communiquez avec Laurie Vincent au (613) 951-3523, Division de l'industrie.

Fil d'acier et certains produits de fil métallique

Mars 1995

Les livraisons de fil d'acier et de certains produits de fil métallique ont atteint 75 994 tonnes métriques durant le mois de mars 1995, soit une augmentation de 9,7% par rapport aux 69 295 (révisé) tonnes métriques livrées en mars 1994. Des données statistiques relatives à la production et aux exportations pour certains produits sont également disponibles.

Données stockées dans CANSIM: matrice 122 (série 19).

Le numéro de mars 1995 de *Fil d'acier et certains produits de fil métallique* (41-006, 6\$/60\$) paraîtra à une date ultérieure. Voir «Pour commander les publications».

Pour plus de renseignements, communiquez avec Bruno Pépin au (613) 951-9837, Division de l'industrie.

Tuyaux et tubes en acier

Mars 1995

La production de tuyaux et de tubes en acier en mars 1995 s'est chiffrée à 192 581 tonnes métriques, soit une augmentation de 17,3% comparativement aux 164 181 tonnes métriques en 1994.

Le total cumulatif pour les trois premiers mois de l'année se situe à 548 779 tonnes métriques, une augmentation de 16,2% comparativement aux 472 236 tonnes métriques pour la même période en 1994.

Données stockées dans CANSIM: matrice 35.

Le numéro de mars 1995 de *Tuyaux et tubes en acier* (41-011, 6\$/60\$) paraîtra à une date ultérieure. Voir «Pour commander les publications».

Pour plus de renseignements, communiquez avec Greg Milsom au (613) 951-9827, Division de l'industrie.

Prix des produits agricoles

Mars 1995

En mars, les prix que les producteurs agricoles ont touchés pour leurs produits agricoles demeurent inchangés, résultat d'une augmentation de 2,5% des prix des céréales et d'une diminution de 1,6% des prix reçus pour les bovins et les produits d'origine animale.

Données stockées dans CANSIM: matrice 176.

Pour plus de renseignements, communiquez avec Bernie Rosien au (613) 951-2441, Section du revenu agricole et des prix à la production, Division de l'agriculture.

NOUVELLES PARUTIONS

Transport du pétrole par pipelines, février 1995

Numéro au catalogue: 55-001

(Canada: 11\$/110\$; États-Unis: 14\$US/132\$US; autres pays: 16\$US/154\$US).

Les commerces de gros et de détail au Canada, 1993

Numéro au catalogue: 63-236

(Canada: 45\$; États-Unis: 54\$US; autres pays: 63\$US).

Permis de bâtir, février 1995

Numéro au catalogue: 64-001

(Canada: 24\$/240\$; États-Unis: 29\$US/288\$US; autres pays: 34\$US/336\$US).

Exportations par marchandise, février 1995

Numéro au catalogue: 65-004

(Canada: 60\$/600\$; États-Unis: 72\$US/720\$US; autres pays: 84\$US/840\$US).

Le papier utilisé dans la présente publication répond aux exigences minimales de l'"American National Standard for Information Sciences" - "Permanence of Paper for Printed Library Materials", ANSI Z39.48 - 1984.



Publication autorisée par le ministre responsable de Statistique Canada. © Ministre de l'Industrie, 1995. Il est permis de citer la présente publication dans les journaux et les magazines ainsi qu'à la radio et à la télévision à condition d'en indiquer la source: Statistique Canada. Toute autre forme de reproduction est permise sous réserve de mention de la source, comme suit, dans chaque exemplaire: Statistique Canada, *Le Quotidien*, numéro 11-001F au catalogue, date et numéros de page.

Pour commander les publications

Simplifiez vos recherches en feuilletant le *Catalogue de Statistique Canada, 1994* (11-204F, Canada 15,\$; États-Unis: 18\$US; autres pays: 21\$US). L'index des mots-clés vous aidera à trouver des données statistiques sur l'activité économique et sociale.

Commandez *Le Quotidien* et autres publications par téléphone:

Ayez en main: • Titre • Numéro au catalogue • Numéro de volume • Numéro de l'édition • Numéro de VISA ou MasterCard.

Au Canada et aux États-Unis, composez: **1 (800) 267-6677**

Pour les autres pays, composez: **1 (613) 951-7277**

Ou envoyer votre commande par télécopieur: **1 (613) 951-1584**

Pour un changement d'adresse: veuillez indiquer votre numéro de compte.

Pour commander par la poste, écrivez à: Ventes et services, Division de la commercialisation, Statistique Canada, Ottawa, K1A 0T6. Veuillez inclure un chèque ou un mandat-poste à l'ordre du Receveur général du Canada/Publications. Au Canada, ajoutez 7% de TPS.

Les centres régionaux de Statistique Canada offrent toute une gamme de produits et services.

Pour trouver le centre le plus près, consultez les pages bleues de votre annuaire téléphonique sous la rubrique « Statistique Canada ».

Les agents libraires agréés et autres librairies vendent aussi les publications de Statistique Canada.



CENTRES DE CONSULTATION RÉGIONAUX

Les Centres de consultations régionaux de Statistique Canada offrent une gamme complète des produits et services. On y trouve une bibliothèque et un comptoir de vente où les utilisateurs peuvent consulter ou acheter nos différents produits, dont nos publications, disquettes de micro-ordinateurs et CD-ROM, microfiches et cartes.

Chaque centre vous offre la possibilité d'extraire de l'information des systèmes de retrait de données informatisées CANSIM et E-STAT. Un service téléphonique de renseignements est également disponible; ce service est gratuit pour les clients se trouvant à l'extérieur des secteurs d'appels locaux. On y offre également plusieurs autres services utiles, allant des séminaires aux consultations. Pour plus d'informations, téléphonez ou écrivez au Centre de consultation de votre région.

**Terre-Neuve, Labrador,
Île-du-Prince-Édouard,
Nouvelle-Écosse et
Nouveau-Brunswick**
Services consultatifs
Statistique Canada
Centre North American Life
1770, rue Market
Halifax, (N.-É.)
B3J 3M3

Appel local: (902) 426-5331
Sans frais: 1-800-565-7192
Télécopieur: 1-902-426-9538

Québec
Services consultatifs
Statistique Canada
200, boul. René-Lévesque Ouest
Complexe Guy-Favreau
4^e étage, Tour Est
Montréal (Qc)
H2Z 1X4

Appel local: (514) 283-5725
Sans frais: 1-800-361-2831
Télécopieur: 1-514-283-9350

Région de la capitale nationale
Services consultatifs
Centre de consultation statistique
(RCN)
Statistique Canada
Rez-de-chaussée, imm. R.-H.-Coats
Tunney's Pasture
Ottawa (Ont.)
K1A 0T6
Appel local: (613) 951-8116

Si vous demeurez à l'extérieur de la zone de communication locale, veuillez composer le numéro sans frais d'interurbain pour votre province.
Télécopieur: 1-613-951-0581

Ontario
Services consultatifs
Statistique Canada
10^e étage, imm. Arthur Meighen
25, avenue St. Clair Est
Toronto (Ont.)
M4T 1M4
Appel local: (416) 973-6586
Sans frais: 1-800-263-1136
Télécopieur: 1-416-973-7475

Manitoba
Services consultatifs
Statistique Canada
Édifice MacDonald
344, rue Edmonton, pièce 300
Winnipeg (Man.)
R3B 3L9
Appel local: (204) 983-4020
Sans Frais: 1-800-661-7828
Télécopieur: 1-204-983-7543

Saskatchewan
Services consultatifs
Statistique Canada
Tour Avord, 9^e étage
2002, avenue Victoria
Regina (Sask.)
S4P 0R7
Appel local: (306) 780-5405
Sans frais: 1-800-667-7164
Télécopieur: 1-306-780-5403

Sud de l'Alberta
Services consultatifs
Statistique Canada
First Street Plaza
Pièce 401
138,4^e avenue Sud-est
Calgary (Alb.)
T2G 4Z6
Appel local: (403) 292-6717
Sans frais: 1-800-862-5616
Télécopieur: 1-403-292-4958

**Alberta et Territoires du
Nord-Ouest**
Services consultatifs
Statistique Canada
8^e étage, Park Square
10001, Bellamy Hill
Edmonton (Alb.)
T5J 3B6
Appel local: (403) 495-3027
Sans Frais: 1-800-563-7828
Télécopieur: 1-403-495-5318

Colombie-Britannique et Yukon
Services consultatifs
Statistique Canada
Centre Sinclair
757, rue Hastings Ouest, pièce 440F
Vancouver (C.-B.)
V6C 3C9
Appel local: (604) 666-3691
Sans frais: 1-800-663-1551
Télécopieur: 1-604-666-4863

**Appareils de télécommunications
pour les malentendants**
Sans frais: 1-800-363-7629