



# Le Quotidien

Statistique Canada

**Le mercredi 3 mai 1995**  
 Pour être diffusé à 8 h 30

---

## PRINCIPAUX COMMUNIQUÉS

---

- **Permis de bâtir, premier trimestre de 1995 et mars 1995** 2  
 Au premier trimestre de 1995, les permis résidentiels émis par les municipalités ont atteint le niveau le plus bas des quatre dernières années, résultat de gains limités dans l'emploi, des craintes face à la sécurité d'emploi parmi les acheteurs de maisons et des taux hypothécaires élevés.

---

## AUTRES COMMUNIQUÉS

---

- indices des prix de la construction de bâtiments non résidentiels, premier trimestre de 1995 5
- Papier-toiture asphalté, mars 1995 5
- Panneaux isolants rigides, mars 1995 5
- Production de fromage fondu et de poudre de lait écrémé instantané, mars 1995 5

---

## NOUVELLES PARUTIONS

---

7


---

## INDEX: avril 1995

---



## PRINCIPAUX COMMUNIQUÉS

### Permis de bâtir

Premier trimestre de 1995 et mars 1995

Au premier trimestre de 1995, les permis résidentiels émis par les municipalités ont atteint le niveau le plus bas des quatre dernières années, résultat de gains limités dans l'emploi, des craintes face à la sécurité d'emploi parmi les acheteurs de maisons et des taux hypothécaires élevés.

La valeur des permis pour le marché de l'habitation a chuté à 3,6 milliards\$ pour les trois premiers mois, en baisse de 17,5% comparativement au quatrième trimestre de 1994. C'était la troisième diminution trimestrielle consécutive dans le secteur résidentiel et le plus bas niveau depuis le premier trimestre de 1991.

En mars, les permis résidentiels ont chuté pour un troisième mois consécutif pour s'établir à 1,1 milliard\$, contrebalançant une hausse de 5,7% dans le secteur non résidentiel. Dans l'ensemble, les municipalités ont émis pour un total de 2,1 milliards\$ de permis en mars, en baisse de 1,0% comparativement à février.

#### Note aux lecteurs

Sauf avis contraire, les données présentées dans ce communiqué sont désaisonnalisées, ce qui facilite la comparaison par l'élimination de l'effet des variations saisonnières.

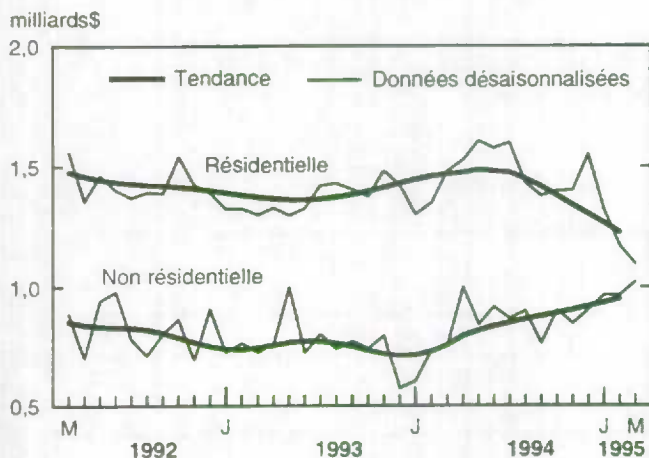
L'Enquête mensuelle sur les permis de construction et de démolition vise 2 400 municipalités représentant 93% de la population. Ces résultats fournissent un indicateur avancé de l'activité dans le domaine de la construction. Les municipalités qui forment les 7% résiduels de la population sont très petites et leur niveau d'activité dans le secteur a une faible incidence sur l'ensemble.

La valeur des intentions de construction présentée dans ce communiqué ne comprend pas les travaux d'ingénierie (aqueducs, égouts, ouvrages de drainage, etc.), ni ceux associés au terrain.

Le nombre de logements autorisés est le nombre de logements pour lesquels la municipalité a permis la mise en chantier.

Le taux annuel est un chiffre mensuel corrigé des variations saisonnières et multiplié par 12 pour rendre compte des niveaux actuels.

#### Le secteur non résidentiel: seule note positive



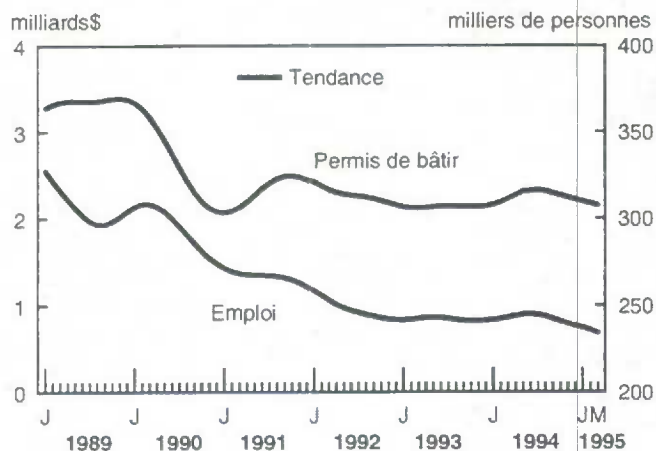
Le ralentissement de l'activité du secteur résidentiel est aussi reflété dans les récentes données sur les mises en chantier et le marché de la revente. L'Association canadienne de l'immeuble a déclaré que le marché de la revente de l'habitation avait atteint en mars le niveau le plus bas enregistré au cours des onze dernières années. La Société canadienne d'hypothèques et de logement a rapporté que les mises en chantier pour mars se sont affaïssées (-18,4%) pour atteindre le plus bas niveau depuis la récession de 1982.

De plus, la baisse de la valeur des permis du secteur résidentiel laisse entrevoir d'autres diminutions au cours des prochains mois au chapitre de l'emploi dans la construction. Déjà, au cours des trois premiers mois de 1995, 15 000 emplois dans la construction (excluant l'emploi relatif à l'installation de la machinerie et de l'équipement et aux projets d'ingénieries) ont été perdus d'après l'Enquête sur la population active.

#### Perspectives sombres pour le marché de l'habitation en 1995

La valeur des permis du secteur résidentiel, sauf pour quelques hausses tardives dans l'année, a été généralement à la baisse depuis la mi-année 1994. Cette tendance laisse entrevoir d'autres diminutions sur le marché du logement neuf en 1995.

**Perspectives sombres à court terme pour l'emploi dans la construction<sup>1</sup>**



<sup>1</sup> Enquête sur la population active excluant la machinerie et l'équipement et les projets d'ingénierie.

D'un point de vue provincial, le déclin de la valeur totale des permis de bâtir au premier trimestre provient principalement de la Colombie-Britannique (-15,2%), de l'Alberta (-11,3%) et de l'Ontario (-7,5%) où les intentions de construction du marché de l'habitation ont chuté à des niveaux de récession.

**D'importants projets industriels à la source de la croissance non résidentielle**

Le secteur non résidentiel, masqué par la déprime du secteur résidentiel, a enregistré son deuxième gain trimestriel, en hausse de 11,1% à 3,0 milliards\$ au cours du dernier trimestre.

Cette bonne performance coïncide avec les taux d'utilisation élevés de la capacité industrielle enregistrés par les industries productrices de biens en

1994 et alimentés par des exportations vigoureuses et des prix favorables des produits.

La récente croissance des intentions de constructions non résidentielles est attribuable à sa composante industrielle, laquelle a bondi de 35,6% à 0,9 milliard\$, comparativement au dernier trimestre. Des projets d'envergure planifiés dans les industries du papier et des produits connexes (0,2 milliard\$) ont été un facteur majeur de la hausse significative de la valeur du secteur industriel, ce qui lui a permis de se hisser à un niveau élevé comparable au deuxième trimestre de 1990.

Alimenté par des projets de nature commerciale et industrielle, le Québec a enregistré une hausse trimestrielle de 4,9% de sa valeur totale des permis de bâtir, un deuxième gain trimestriel consécutif. Le quatrième gain trimestriel consécutif pour la Saskatchewan dans les intentions de construction du secteur non résidentiel est également digne de mention, la dernière hausse trimestrielle de 9,0% dans la valeur totale des permis provenant de la composante industrielle.

**Données stockées dans CANSIM: matrices 80 (niveaux 3 à 7, 16 à 22 et 24 à 32), 129, 137, 443, 989 à 992, 994, 995 et 4073.**

Le numéro de mars 1995 de *Permis de bâtir* (64-001, 24\$/240\$) paraîtra le 11 mai 1995. Les estimations sur les permis de bâtir pour avril 1995 seront diffusées le 6 juin 1995.

Pour plus de renseignements sur les statistiques, communiquez avec Joanne Bureau au (613) 951-9689. Pour obtenir des renseignements analytiques, communiquez avec Nathalie Léveillé au (613) 951-2025, Section des indicateurs courants de l'investissement, Division de l'investissement et du stock de capital. □

Valeur des permis de bâtir

Régions et types de construction	Février 1995	Mars 1995	Février 1995 à mars 1995	4 <sup>e</sup> trimestre de 1994	1 <sup>er</sup> trimestre de 1995	4 <sup>e</sup> trimestre de 1994 au 1 <sup>er</sup> trimestre de 1995
données désaisonnalisées						
	millions\$		variation en %	millions\$		variation en %
<b>Canada</b>	<b>2 136</b>	<b>2 115</b>	<b>-1,0</b>	<b>7 003</b>	<b>6 537</b>	<b>-6,7</b>
Résidentielle	1 171	1 095	-6,5	4 348	3 586	-17,5
Non résidentielle	965	1 020	5,7	2 655	2 951	11,1
Terre-Neuve	17	16	-5,9	56	49	-14,0
Résidentielle	12	12	1,3	37	36	-2,5
Non résidentielle	5	4	-22,9	19	12	-36,5
Île-du-Prince-Édouard	6	9	34,8	22	25	14,2
Résidentielle	4	5	25,7	12	14	22,9
Non résidentielle	2	3	52,2	10	11	4,2
Nouvelle-Écosse	52	67	30,4	194	181	-6,8
Résidentielle	44	54	22,7	121	144	19,2
Non résidentielle	8	13	74,7	73	37	-49,6
Nouveau-Brunswick	36	42	15,8	136	118	-13,4
Résidentielle	18	18	-0,7	62	52	-16,2
Non résidentielle	18	24	31,8	74	66	-11,0
Québec	487	655	34,6	1 518	1 594	4,9
Résidentielle	205	221	7,7	839	681	-18,9
Non résidentielle	282	434	54,2	680	913	34,3
Ontario	757	703	-7,1	2 597	2 402	-7,5
Résidentielle	437	423	-3,2	1 674	1 348	-19,5
Non résidentielle	319	280	-12,4	923	1 054	14,2
Manitoba	61	33	-46,5	143	137	-4,3
Résidentielle	26	17	-34,8	71	67	-5,9
Non résidentielle	35	16	-55,0	72	70	-2,7
Saskatchewan	89	24	-72,9	121	132	9,0
Résidentielle	12	11	-7,9	50	37	-26,2
Non résidentielle	77	13	-83,1	72	96	33,4
Alberta	197	178	-9,8	684	607	-11,3
Résidentielle	101	109	8,0	411	345	-16,1
Non résidentielle	96	69	-28,5	273	262	-3,9
Colombie-Britannique	422	383	-9,2	1 501	1 273	-15,2
Résidentielle	306	220	-28,2	1 055	850	-19,4
Non résidentielle	116	164	40,7	446	423	-5,3
Yukon	3	2	-23,7	10	8	-15,7
Résidentielle	3	2	-11,2	7	7	5,2
Non résidentielle	1	0	-69,1	3	1	-62,5
Territoires du Nord-Ouest	9	2	-78,1	19	12	-37,5
Résidentielle	3	2	-38,3	9	6	-40,6
Non résidentielle	6	0	-96,1	10	6	-34,5

Note: Les données peuvent ne pas correspondre aux totaux en raison de l'arrondissement.

## AUTRES COMMUNIQUÉS

### Indices des prix de la construction de bâtiments non résidentiels

Premier trimestre de 1995

L'indice composite des prix de la construction de bâtiments non résidentiels (1986=100) a progressé pour atteindre 127,8 au premier trimestre de 1995, soit 1,7% de plus qu'au trimestre précédent et 3,8% de plus que le niveau observé un an plus tôt, soit le taux de changement annuel le plus élevé depuis le deuxième trimestre de 1990.

Ces indices mesurent les variations des prix de vente des entrepreneurs généraux et spécialisés pour des constructions de bâtiments non résidentiels (commerciale, industrielle, et institutionnelle), mais excluent les coûts du terrain, de la conception et des commissions immobilières. Ils visent sept régions métropolitaines importantes (Halifax, Montréal, Ottawa, Toronto, Calgary, Edmonton et Vancouver) et un ensemble composé pour le Canada.

### Données stockées dans CANSIM: matrices 2042 et 2043.

Le numéro du premier trimestre de 1995 de *Statistiques des prix de la construction* (62-007, 19\$/76\$) paraîtra en juin. Voir «Pour commander les publications».

Pour plus de renseignements, communiquez avec Paul-Roméo Danis au (613) 951-3350, Sous-section du service à la clientèle, Division des prix. Télécopieur: (613) 951-2848.

### Papier-toiture asphalté

Mars 1995

Les livraisons de bardeaux d'asphalte se sont inscrites à 3 306 688 paquets métriques en mars 1995, soit une augmentation de 36,1% par rapport à 2 429 969 paquets métriques en mars 1994.

De janvier à mars 1995, les livraisons se sont chiffrées à 8 942 851 paquets métriques, soit une augmentation de 68,0% comparativement à 5 323 790 paquets métriques pour la même période en 1994.

### Données stockées dans CANSIM: matrices 32 et 122 (séries 27 et 28).

Le numéro de mars 1995 de *Papier-toiture asphalté* (45-001, 6\$/60\$) paraîtra à une date ultérieure. Voir «Pour commander les publications».

Pour plus de renseignements, communiquez avec Robert Traversy au (613) 951-3531, Division de l'industrie.

### Panneaux isolants rigides

Mars 1995

Les livraisons de panneaux isolants rigides totalisaient 2 926 milliers de mètres carrés (base de 12,7 mm) en mars 1995, soit une augmentation de 15,5% par rapport aux 2 534 milliers de mètres carrés livrés en mars 1994.

De janvier à mars 1995, les livraisons cumulatives ont totalisé 7 883 milliers de mètres carrés comparativement aux 6 813 milliers de mètres carrés pour la même période en 1994, une augmentation de 15,7%.

### Données stockées dans CANSIM: matrices 31 (série 1) et 122 (séries 4 à 7).

Le numéro de mars 1995 de *Panneaux isolants rigides* (36-002, 6\$/60\$) paraîtra à une date ultérieure. Voir «Pour commander les publications».

Pour plus de renseignements, communiquez avec Robert Traversy au (613) 951-3531, Division de l'industrie.

### Production de fromage fondu et de poudre de lait écrémé instantané

Mars 1995

La production de fromage fondu en mars 1995 a atteint 6 717 135 kilogrammes, soit une augmentation de 17,2% par rapport au mois précédent et une diminution de 2,8% comparativement au même mois en 1994. La production totale pour 1995 est de 17 613 960 kilogrammes comparativement à 15 760 775 kilogrammes pour la même période en 1994.

La production de poudre de lait écrémé instantané s'est pour sa part établie à 312 163 kilogrammes, une augmentation de 37,4% par rapport au mois précédent

et une augmentation de 2,7% comparativement au même mois en 1994. La production totale pour 1995 est de 946 400 kilogrammes comparativement à 859 414 kilogrammes pour la même période en 1994.

**Données stockées dans CANSIM: matrice 188 (série 1,10).**

Le numéro de mars 1995 de *Production et stocks de fromage fondu et de poudre de lait écrémé*

*instantané* (32-024, 6\$/60\$) sera disponible bientôt. Voir «Pour commander les publications».

Pour plus de renseignements, communiquez avec Peter Zylstra au (613) 951-3511, Division de l'industrie. ■

## NOUVELLES PARUTIONS

Statistique du charbon et du coke, février 1995

Numéro au catalogue: 45-002

(Canada: 11\$/110\$; États-Unis: 14\$/132\$; autres pays: 16\$/154\$).

Le papier utilisé dans la présente publication répond aux exigences minimales de l'"American National Standard for Information Sciences" - "Permanence of Paper for Printed Library Materials", ANSI Z39.48 - 1984.



### Pour commander les publications

Simplifiez vos recherches en feuilletant le *Catalogue de Statistique Canada, 1994* (11-204F, Canada 15\$; États-Unis: 18\$; autres pays: 21\$). L'index des mots-clés vous aidera à trouver des données statistiques sur l'activité économique et sociale.

Commandez *Le Quotidien* et autres publications par téléphone:

Ayez en main: • Titre • Numéro au catalogue • Numéro de volume • Numéro de l'édition • Numéro de VISA ou MasterCard.

Au Canada et aux États-Unis, composez: **1 (800) 267-6677**

Pour les autres pays, composez: **1 (613) 951-7277**

Ou envoyer votre commande par télécopieur: **1 (613) 951-1584**


Pour un changement d'adresse: veuillez indiquer votre numéro de compte.

Pour commander par la poste, écrivez à: Ventes et services, Division de la commercialisation, Statistique Canada, Ottawa, K1A 0T6. Veuillez inclure un chèque ou un mandat-poste à l'ordre du Receveur général du Canada/Publications. Au Canada, ajoutez 7% de TPS.

Les centres régionaux de Statistique Canada offrent toute une gamme de produits et services.

Pour trouver le centre le plus près, consultez les pages bleues de votre annuaire téléphonique sous la rubrique « Statistique Canada ».

Les agents libraires agréés et autres librairies vendent aussi les publications de Statistique Canada.



### Bulletin officiel de diffusion des données de Statistique Canada

Numéro au catalogue 11-001F. (Canada: 175\$; États-Unis: 210\$; autres pays: 245\$)


Publié tous les jours ouvrables par la Division des communications, Statistique Canada, Immeuble RI-H.-Coats, 10<sup>e</sup> étage, section G, Ottawa, K1A 0T6.

Pour recevoir *Le Quotidien* via l'Internet, envoyez un message par courrier électronique à [listproc@statcan.ca](mailto:listproc@statcan.ca). Laissez en blanc la ligne de l'objet. Dans le corps du message, tapez: subscribe daily prénom et nom.

Rédacteur: Luc Tremblay (613) 951-1187

Chef de la Diffusion officielle: Jacques Lefebvre (613) 951-1088

Publication autorisée par le ministre responsable de Statistique Canada. © Ministre de l'Industrie, des Sciences et de la Technologie, 1995. Il est permis de citer la présente publication dans les journaux et les magazines ainsi qu'à la radio et à la télévision à condition d'en indiquer la source: Statistique Canada. Toute autre forme de reproduction est permise sous réserve de mention de la source, comme suit, dans chaque exemplaire: Statistique Canada, *Le Quotidien*, numéro 11-001F au catalogue, date et numéros de page.







# Le Quotidien

Statistique Canada

## INDEX

Avril 1995

Sujet	Période de référence	Date de parution
<b>Acier en formes primaires</b>	Février 1995	le 7 avril 1995
	Semaine se terminant le 1 <sup>er</sup> avril 1995	le 6 avril 1995
	Semaine se terminant le 8 avril 1995	le 13 avril 1995
	Semaine se terminant le 15 avril 1995	le 20 avril 1995
	Semaine se terminant le 22 avril 1995	le 27 avril 1995
<b>Ampoules électriques et tubes Assurance-chômage</b>	Mars 1995	le 25 avril 1995
	Février 1995	le 25 avril 1995
<b>Batteries d'accumulateurs électriques</b>	Février 1995	le 6 avril 1995
<b>Caractéristiques des voyageurs internationaux</b>	Quatrième trimestre de 1994	le 26 avril 1995
<b>Certains appareils électriques ménagers</b>	Février 1995	le 4 avril 1995
<b>Certains indices financiers</b>	Mars 1995	le 21 avril 1995
<b>Charbon et coke</b>	Février 1995	le 28 avril 1995
<b>Chargements ferroviaires</b>	Février 1995	le 3 avril 1995
	Période de sept jours se terminant le 14 mars 1995	le 7 avril 1995
	Période de sept jours se terminant le 21 mars 1995	le 20 avril 1995
	Période de dix jours se terminant le 31 mars 1995	le 27 avril 1995
	Février 1995	le 24 avril 1995
<b>Commerce de détail</b>	Février 1995	le 24 avril 1995
<b>Commerce de gros</b>	Février 1995	le 24 avril 1995
<b>Comptes du bilan national: patrimoine national</b>	1994	le 20 avril 1995
<b>Conserves de pommes et de produits de la pomme</b>	1993	le 12 avril 1995
<b>Contre-plaqués de construction</b>	Février 1995	le 26 avril 1995
<b>Disponibilité et écoulement d'énergie</b>	Troisième trimestre de 1994	le 13 avril 1995
<b>Emploi, gains et durée du travail</b>	Février 1995	le 27 avril 1995
<b>Énergie électrique</b>	Février 1995	le 28 avril 1995
<b>Enquête mensuelle sur les industries manufacturières</b>	Février 1995	le 18 avril 1995
	Mars 1995	le 7 avril 1995
<b>Enquête sur la population active</b>	Mars 1995	le 7 avril 1995



INDEX: avril 1995

Sujet	Période de référence	Date de parution
Enquête sur les anticipations à court terme		le 4 avril 1995
Estimations du revenu du travail	Janvier 1995	le 6 avril 1995
Fichier de microdonnées à grande diffusion sur les particuliers sur disque compact-ROM	Recensement de 1991	le 11 avril 1995
Fil d'acier et certains produits de fil métallique	Février 1995	le 10 avril 1995
Finances du secteur public	1994-1995	le 4 avril 1995
Fruits et légumes transformés	Février 1995	le 12 avril 1995
Guide des données sur le marché du travail et le revenu	1995	le 28 avril 1995
Huiles et corps gras	Février 1995	le 10 avril 1995
Indice de l'offre d'emploi	Mars 1995	le 6 avril 1995
Indice des prix des logements neufs	Février 1995	le 11 avril 1995
Indice des prix des matières brutes	Mars 1995	le 26 avril 1995
Indice des prix des produits industriels	Mars 1995	le 26 avril 1995
Indices de prix des exportations et des importations	Février 1995	le 19 avril 1995
Indices des prix à la construction dans les services d'électricité	1993	le 27 avril 1995
Indices des prix des matières brutes — premières estimations	Mars 1995	le 10 avril 1995
Indices des taux de salaires syndicaux dans la construction	Mars 1995	le 21 avril 1995
Info-voyages	Printemps 1995	le 10 avril 1995
Innovation et technologie	1993	le 28 avril 1995
Inventaire de porcs	1 <sup>er</sup> avril 1995	le 28 avril 1995
L'Horizon industriel	Avril 1995	le 20 avril 1995
L'indicateur composite	Mars 1995	le 19 avril 1995
L'indice des prix à la consommation	Mars 1995	le 21 avril 1995
L'Observateur économique canadien	Avril 1995	le 20 avril 1995
La base de données du commerce mondial sur disque compact	1980-1993	le 3 avril 1995
La consommation apparente par personne de viande rouge	1994	le 28 avril 1995
La culture en perspective	Printemps 1995	le 18 avril 1995
La revue laitière	Février 1995	le 13 avril 1995
La tuberculose	1993	le 12 avril 1995
Lampes électriques	Premier trimestre de 1995	le 25 avril 1995
Le commerce international de marchandises du Canada	Février 1995	le 19 avril 1995
Les boissons gazeuses	Mars 1995	le 19 avril 1995
Les estimations annuelles de l'emploi, des gains et de la durée du travail	1983-1994	le 19 avril 1995
Les statistiques de broyage	Février 1995	le 3 avril 1995

Sujet	Période de référence	Date de parution
Limites provisoires des agglomérations de recensement dont le noyau urbanisé comptait moins de 50 000 habitants	Recensement de 1996	le 10 avril 1995
Livraisons de boîtes et d'emballages en carton ondulé	Mars 1995	le 27 avril 1995
Livraisons de laine minérale y compris les isolants en fibre de verre	Mars 1995	le 26 avril 1995
Livraisons de laminés d'acier	Février 1995	le 12 avril 1995
Livraisons des principales céréales	Février 1995	le 5 avril 1995
Opérations internationales du Canada en valeurs mobilières	Février 1995	le 25 avril 1995
Panneaux agglomérés, gaufrés et de fibres	Février 1995	le 11 avril 1995
Passagers et cargos	Deuxième trimestre de 1994	le 7 avril 1995
Permis de bâtir	Février 1995	le 3 avril 1995
Prix des produits agricoles	Février 1995	le 12 avril 1995
Prix moyens de certaines entrées agricoles	Avril 1995	le 28 avril 1995
Production d'oeufs	Février 1995	le 10 avril 1995
Production de volaille	28 avril 1995	le 28 avril 1995
Production et disposition des produits du tabac	Mars 1995	le 24 avril 1995
Production, livraisons et stocks des scieries à l'est des Rocheuses	Février 1995	le 25 avril 1995
Production, livraisons et stocks en mains des scieries en Colombie-Britannique	Février 1995	le 26 avril 1995
Productivité, rémunération horaire et coût unitaire de main-d'oeuvre	1994	le 21 avril 1995
Produit intérieur brut réel au coût des facteurs par industrie	Février 1995	le 28 avril 1995
Produits chimiques industriels et résines synthétiques	Février 1995	le 7 avril 1995
Rapport sur l'équité en matière d'emploi	Mars 1995	le 6 avril 1995
Restaurants, traiteurs et tavernes	Février 1995 Janvier 1995	le 13 avril 1995 le 6 avril 1995
Statistiques de bois à pâte et de déchets de bois	Février 1995	le 5 avril 1995
Statistiques démographiques annuelles	1994	le 12 avril 1995
Statistiques démographiques trimestrielles	Octobre à décembre 1994	le 6 avril 1995
Statistiques du téléphone	Février 1995	le 20 avril 1995
Statistiques financières agricoles	1993	le 24 avril 1995
Statistiques financières et d'exploitation des transporteurs maritimes	1993	le 13 avril 1995
Statistiques financières trimestrielles des entreprises	Quatrième trimestre de 1994	le 11 avril 1995



1010188407

Sujet	Période de référence	Date de parution
<b>Statistiques sur l'assurance-chômage: nombre de cotisants et cotisations versées</b>	1993	le 3 avril 1995
<b>Statistiques sur l'aviation civile</b>	Janvier 1995	le 7 avril 1995
	Février 1995	le 24 avril 1995
	Quatrième trimestre de 1994	le 3 avril 1995
<b>Stocks de produits alimentaires dans les entrepôts frigorifiques et autres</b>	1994	le 28 avril 1995
<b>Stocks de viande de volaille congelés</b>	1 <sup>er</sup> avril 1995	le 24 avril 1995
<b>Stocks de viandes congelées</b>	1 <sup>er</sup> avril 1995	le 28 avril 1995
<b>Structures des entreprises</b>	Décembre 1994	le 5 avril 1995
<b>Superficies projetées pour les principales grandes cultures</b>	Mars 1995	le 28 avril 1995
<b>Taux d'absence du travail</b>	1977 à 1994	le 19 avril 1995
<b>Touriscope - Voyages internationaux, dénombrement national et provincial</b>	Quatrième trimestre de 1994	le 13 avril 1995
<b>Transport du pétrole par pipelines</b>	Janvier 1995	le 5 avril 1995
<b>Transport maritime intérieur et international</b>	Octobre à décembre 1994	le 28 avril 1995
<b>Tuyaux et tubes en acier</b>	Février 1995	le 7 avril 1995
<b>Ventes de gaz naturel</b>	Février 1995	le 18 avril 1995
<b>Ventes de sucre</b>	Mars 1995	le 10 avril 1995
<b>Ventes de véhicules automobiles neufs</b>	Février 1995	le 11 avril 1995
<b>Ventes des grands magasins</b>	Février 1995	le 21 avril 1995
	Mars 1995	le 21 avril 1995
<b>Voyages entre le Canada et les autres pays</b>	Février 1995	le 18 avril 1995