




# Le Quotidien

## Statistique Canada

**Le mardi 4 juillet 1995**  
Pour être diffusé à 8 h 30



### PRINCIPAUX COMMUNIQUÉS

Il n'y a pas de principaux communiqués aujourd'hui.

### AUTRES COMMUNIQUÉS

Enquête sur les anticipations à court terme	2
Statistiques d'exploitation sur l'aviation civile canadienne, avril 1995	2
Ciment, mai 1995	2
Les statistiques de broyage, mai 1995	3
Revue des céréales et des graines oléagineuses, avril 1995	3
Télédistribution, 1994	3

### NOUVELLES PARUTIONS 4

### INDEX: juin 1995



## AUTRES COMMUNIQUÉS

### Enquête sur les anticipations à court terme

Chaque mois depuis les cinq dernières années, Statistique Canada demande à un petit groupe d'économistes (une moyenne de 20 participants) de prévoir, pour le mois suivant, certains indicateurs économiques clés. Les participants prévoient la variation d'une année à l'autre de l'Indice des prix à la consommation (IPC) et du taux de chômage, le niveau des importations et des exportations de marchandises ainsi que la variation du produit intérieur brut (PIB) au coût des facteurs.

Une évaluation de la moyenne exacte des prévisions (voir l'*Observateur économique canadien* de mars 1993) a démontré une moyenne supérieure aux prévisions naïves et suggère également que la qualité des prévisions s'améliore avec le temps.

- La prévision de juin 1995 pour l'IPC est de 2,7%. Les opinions varient d'un minimum de 2,5% à un maximum de 3,0%. Le mois dernier, la moyenne des prévisions (+2,6%) a sous-estimé le chiffre réel de 2,9%.
- Les participants prévoient un taux de chômage à 9,6%, avec un minimum de 9,4% et un maximum de 9,8%. La moyenne des prévisions pour le mois de mai était égale au chiffre réel de 9,5%.
- La prévision pour les exportations en mai s'est située à 20,4 milliards\$, comparativement à 21,0 milliards\$ pour le mois dernier. Les opinions varient d'un minimum de 19,5 milliards\$ à un maximum de 21,5 milliards\$. La prévision actuelle des importations pour mai (18,7 milliards\$), le minimum étant de 18,2 milliards\$ et le maximum de 19,1 milliards\$, démontre une baisse (-0,3 milliard\$) par rapport à ce qui a été prévu un mois plus tôt, tandis que la prévision surestimait le chiffre réel de 18,8 milliards\$.
- Les experts croient que la variation mensuelle du PIB réel pour mai ne démontre aucun changement. Les opinions varient largement entre un minimum de -0,4% et un maximum de +0,3%. La prévision du mois d'avril était égale au chiffre réel de +0,1%.

Le prochain communiqué paraîtra le 1<sup>er</sup> août 1995. Si vous désirez un ensemble complet de tableaux ou plus de renseignements concernant cette enquête, communiquez avec Diane Lachapelle au (613) 951-0568. ■

### Statistiques d'exploitation sur l'aviation civile canadienne

Avril 1995

En avril 1995, Air Canada et les Lignes aériennes Canadien International Ltée (LACI) ont déclaré une augmentation de 26% du nombre de passagers-kilomètres réalisés sur les routes régulières internationales. Le cycle de l'activité aérienne internationale est caractérisé par une période d'activité plus intense entre les mois de juin et de septembre, alors que des ralentissements sont observés en février, avril et novembre. Cependant, la période de février à avril 1995 a été marquée par une croissance soutenue. Cela a résulté en une forte croissance par rapport à avril 1994.

#### Données stockées dans CANSIM: matrice 385.

Les données provisoires sur l'aviation civile pour avril 1995 seront disponibles dans l'édition du mois de juillet du *Bulletin de service du Centre des statistiques de l'aviation* (51-004, 11\$/105\$). Voir «Pour commander les publications.»

Pour plus de renseignements, communiquez avec Andrea Mathieson au (819) 997-6190, Centre des statistiques de l'aviation, Division des transports. ■

### Ciment

Mai 1995

En mai 1995, les fabricants canadiens ont livré 1 051 912 tonnes métriques de ciment, ce qui représente une baisse de 0,7% par rapport aux 1 059 215 (révisé) tonnes métriques livrées en mai 1994 et une augmentation de 30,7% des 804 753 tonnes métriques livrées le mois précédent.

De janvier à mai 1995, les livraisons étaient de 3 289 818 tonnes métriques, comparativement à 2 916 005 (révisé) tonnes métriques pour la même période de 1994, une augmentation de 12,8%.

#### Données stockées dans CANSIM: matrices 92 et 122 (série 35).

Le numéro du mois de mai 1995 de *Ciment* (44-001, 6\$/60\$) paraîtra à une date ultérieure. Voir «Pour commander les publications.»



Pour plus de renseignements, communiquez avec Roland Joubert au (613) 951-3527, Division de l'industrie. ■

## Les statistiques de broyage

Mai 1995

La quantité de canola broyé durant le mois de mai a diminué à cause de plusieurs usines qui ont dû fermer afin d'effectuer leur entretien.

Les tritrateurs ont broyé 189 000 tonnes métriques d'huile de canola en mai, comparativement à 215 000 tonnes en avril et à 186 000 tonnes en mai 1994. Le broyage pour l'année de récolte 1994-1995 s'élève à 2 142 000 tonnes, une hausse comparativement à 1 839 000 tonnes pour la même période l'an dernier.

Les tritrateurs ont produit 80 000 tonnes d'huile et 118 000 tonnes de tourteaux en mai. Les stocks de graines, d'huile et de tourteaux ont baissé à la fin de mai comparativement au mois d'avril.

**Données stockées dans CANSIM: matrice 5687.**

Le numéro du mois de mai 1995 de *La revue des céréales et des graines oléagineuses* (22-007, 15\$/144\$) paraîtra en août. Voir «Pour commander les publications».

Pour plus de renseignements, communiquez avec Jeannine Fleury (613) 951-3859 ou avec Karen Gray (204) 983-2856, Sous-section de la commercialisation des céréales, Division de l'agriculture. ■

## Revue des céréales et des graines oléagineuses

Avril 1995

Le retard des semis et le mauvais temps ont marqué le marché des céréales en mai. Les perspectives de

resserrement des stocks à l'échelle mondiale à la fin de la campagne agricole de 1995-1996 ont entraîné une hausse des prix du blé et des céréales secondaires. Les prix des graines oléagineuses ont chuté en réaction à une demande insuffisante, mais ils ont repris du terrain lorsque la pluie a retardé les semis de soja aux États-Unis.

Le numéro du mois d'avril 1995 de *La revue des céréales et des graines oléagineuses* (22-007, 15\$/144\$) paraîtra en juillet. Voir «Pour commander les publications».

Pour plus de renseignements, communiquez avec Jeannine Fleury au (613) 951-3859, ou avec Karen Gray au (204) 983-2856, Sous-section de la commercialisation des céréales, Division de l'agriculture. ■

## Télédistribution

1994

Les données provisoires concernant l'industrie de la télédistribution pour l'exercice financier de 1994 sont maintenant disponibles.

**Données stockées dans CANSIM: matrices 1801 et 1802.**

Le *Bulletin de service Communications: Statistiques de la télédistribution, 1994*, vol. 25, n° 2 (56-001, 12\$/40\$) est maintenant en vente. Voir «Pour commander les publications».

Pour plus de renseignements, communiquez avec J. R. Slattery au (613) 951-2205, Division des services, des sciences et de la technologie. Télécopieur: (613) 951-9920. ■

## NOUVELLES PARUTIONS

**Bulletin de service Communications: Statistiques de la télédistribution**, 1994, vol. 25, n° 2

**Numéro au catalogue: 56-001**

(Canada: 12\$/40\$; États-Unis: 15\$US/48\$US; autres pays: 17\$US/56\$US).

**Statistiques de l'énergie électrique**, avril 1995

**Numéro au catalogue: 57-001**

(Canada: 11\$/110\$; États-Unis: 14\$US/132\$US; autres pays: 16\$US/154\$US).

**Statistiques des prix de la construction**, premier trimestre 1995

**Numéro au catalogue: 62-007**

(Canada: 23\$/76\$; États-Unis: 28\$US/92\$US; autres pays: 33\$US/107\$US).

Le papier utilisé dans la présente publication répond aux exigences minimales de l'"American National Standard for Information Sciences" - "Permanence of Paper for Printed Library Materials", ANSI Z39.48 - 1984.



Publication autorisée par le ministre responsable de Statistique Canada. © Ministre de l'Industrie, 1995. Il est permis de citer la présente publication dans les journaux et les magazines ainsi qu'à la radio et à la télévision à condition d'en indiquer la source: Statistique Canada. Toute autre forme de reproduction est permise sous réserve de mention de la source, comme suit, dans chaque exemplaire: Statistique Canada, *Le Quotidien*, numéro 11-001F au catalogue, date et numéros de page.

### Pour commander les publications

Simplifiez vos recherches en feuilletant le *Catalogue de Statistique Canada*, 1994 (11-204F, Canada 15\$; États-Unis: 18\$US; autres pays: 21\$US). L'index des mots-clés vous aidera à trouver des données statistiques sur l'activité économique et sociale.

**Commandez *Le Quotidien* et autres publications par téléphone:**

Ayez en main: • Titre • Numéro au catalogue • Numéro de volume • Numéro de l'édition • Numéro de VISA ou MasterCard.

Au Canada et aux États-Unis, composez: **1 (800) 267-6677**

Pour les autres pays, composez: **1 (613) 951-7277**

Ou envoyer votre commande par télécopieur: **1 (613) 951-1584**

**Pour un changement d'adresse:** veuillez indiquer votre numéro de compte.

**Pour commander par la poste, écrivez à:** Ventes et services, Division de la commercialisation, Statistique Canada, Ottawa, K1A 0T6. Veuillez inclure un chèque ou un mandat-poste à l'ordre du Receveur général du Canada/Publications. Au Canada, ajoutez 7% de TPS.

**Les centres régionaux de Statistique Canada offrent toute une gamme de produits et services.**

Pour trouver le centre le plus près, consultez les pages bleues de votre annuaire téléphonique sous la rubrique « Statistique Canada ».

**Les agents libraires agréés et autres librairies vendent aussi les publications de Statistique Canada.**





# Le Quotidien

Statistique Canada

## INDEX

Juin 1995

Sujet	Période de référence	Date de parution
<b>Acier en formes primaires</b>	Avril 1995	le 9 juin 1995
	Semaine se terminant le 27 mai 1995	le 1 <sup>er</sup> juin 1995
	Semaine se terminant le 3 juin 1995	le 8 juin 1995
	Semaine se terminant le 10 juin 1995	le 15 juin 1995
	Semaine se terminant le 17 juin 1995	le 22 juin 1995
	Semaine se terminant le 24 juin 1995	le 29 juin 1995
<b>Ampoules électriques et tubes</b>	Mai 1995	le 20 juin 1995
<b>Assurance-chômage</b>	Avril 1995	le 28 juin 1995
<b>Balance des paiements internationaux du Canada</b>	Premier trimestre de 1995	le 12 juin 1995
<b>Batteries d'accumulateurs électriques</b>	Avril 1995	le 7 juin 1995
<b>Boissons gazeuses</b>	Mai 1995	le 19 juin 1995
<b>Bouteilles de plastique formées par soufflage</b>	Premier trimestre de 1995	le 14 juin 1995
<b>Broyage des graines oléagineuses</b>	Avril 1995	le 2 juin 1995
<b>Certains appareils électriques ménagers</b>	Avril 1995	le 5 juin 1995
<b>Certains indices financiers</b>	Mai 1995	le 19 juin 1995
<b>Charbon et coke</b>	Avril 1995	le 30 juin 1995
<b>Chargements ferroviaires</b>	Mars 1995	le 2 juin 1995
	Avril 1995	le 19 juin 1995
	Période de neuf jours se terminant le 30 avril 1995	le 5 juin 1995
<b>Ciment</b>	Avril 1995	le 1 <sup>er</sup> juin 1995
<b>Cinéma</b>	1993-1994	le 14 juin 1995
<b>Commerce de détail</b>	Avril 1995	le 20 juin 1995
<b>Commerce de gros</b>	Avril 1995	le 21 juin 1995
<b>Commerce international de marchandises</b>	Avril 1995	le 21 juin 1995
<b>Comptes économiques et financiers nationaux</b>	Premier trimestre de 1995	le 12 juin 1995
<b>Consommation d'aliments par personne</b>	1993 et 1994	le 2 juin 1995
<b>Contre-plaqués de construction</b>	Avril 1995	le 20 juin 1995
<b>Contrôle étranger de l'économie canadienne (CALURA)</b>	1993	le 28 juin 1995



INDEX: juin 1995

Sujet	Période de référence	Date de parution
<b>Demande de services de télécommunications</b>	1994	le 14 juin 1995
<b>Diversité des régimes de retraite</b>		le 1 <sup>er</sup> juin 1995
<b>Divorces</b>	1993	le 13 juin 1995
<b>Données sur les passagers et les marchandises par aéroport</b>	Troisième trimestre de 1994	le 1 <sup>er</sup> juin 1995
<b>Effectif policier</b>	1994	le 20 juin 1995
<b>Emploi, gains et durée du travail</b>	Avril 1995	le 29 juin 1995
<b>Énergie électrique</b>	Avril 1995	le 29 juin 1995
<b>Enquête annuelle sur les manufactures</b>	1993	le 27 juin 1995
<b>Enquête mensuelle sur les industries manufacturières</b>	Avril 1995	le 28 juin 1995
<b>Enquête sociale générale: l'ordinateur en milieu de travail</b>	1994	le 6 juin 1995
<b>Enquête sur l'origine et la destination de marchandises transportées par les transporteurs routiers pour compte d'autrui</b>	Quatrième trimestre de 1994 et année 1994	le 21 juin 1995
<b>Enquête sur la Commission des plaintes du public contre la GRC - rapport analytique</b>	Juin 1995	le 28 juin 1995
<b>Enquête sur la population active</b>	Mai 1995	le 9 juin 1995
<b>Enquête sur la superficie en fruits et légumes</b>	1994	le 15 juin 1995
<b>Enquête sur le tabagisme</b>	Hiver 1995	le 7 juin 1995
<b>Enquête sur les anticipations à court terme</b>		le 6 juin 1995
<b>Estimations des entrées et des sorties des entreprises</b>	Troisième trimestre de 1994	le 15 juin 1995
<b>Estimations du revenu du travail</b>	Mars 1995	le 20 juin 1995
<b>Estimations postcensitaires de la population</b>	1 <sup>er</sup> juillet 1991 au 1 <sup>er</sup> juillet 1994	le 16 juin 1995
<b>Estimations provisoires de la superficie des principales grandes cultures</b>	1995	le 30 juin 1995
<b>Faits saillants de la revue des céréales et des graines oléagineuses</b>	Mars 1995	le 6 juin 1995
<b>Fil d'acier et certains produits de fil métallique</b>	Avril 1995	le 7 juin 1995
<b>Fruits et légumes transformés</b>	Mars 1995	le 7 juin 1995
	Avril 1995	le 13 juin 1995
<b>Huiles et corps gras</b>	Avril 1995	le 12 juin 1995
<b>Indicateurs des services</b>	Premier trimestre de 1995	le 14 juin 1995
<b>Indice composite</b>	Mai 1995	le 15 juin 1995
<b>Indice de l'offre d'emploi</b>	Mai 1995	le 8 juin 1995
<b>Indice des prix à la consommation</b>	Mai 1995	le 16 juin 1995
<b>Indice des prix des logements neufs</b>	Avril 1995	le 8 juin 1995

INDEX: juin 1995

Sujet	Période de référence	Date de parution
Indice des prix des matières brutes	Mai 1995	le 27 juin 1995
Indice des prix des produits industriels	Mai 1995	le 27 juin 1995
Indice des taux de salaires syndicaux dans la construction	Mai 1995	le 19 juin 1995
Indices de prix des exportations et des importations	Avril 1995	le 21 juin 1995
Indices des prix des matières brutes	Mai 1995	le 12 juin 1995
Indices des prix des services d'ingénierie-conseil	1994	le 27 juin 1995
Industries manufacturières - niveau infraprovincial	1992	le 14 juin 1995
Inventaire des questionnaires de Statistique Canada sur disque compact-ROM	1994	le 14 juin 1995
L'édition du livre	1993-1994	le 22 juin 1995
L'emploi et le revenu en perspective	Été 1995	le 1 <sup>er</sup> juin 1995
L'Horizon industriel	Avril 1995	le 20 juin 1995
L'Observateur économique canadien	Juin 1995	le 22 juin 1995
Le commerce interprovincial et la structure des économies provinciales	1990	le 2 juin 1995
Le contrôle et la vente des boissons alcooliques	Exercice financier clos le 31 mars 1994	le 19 juin 1995
Les données de l'Enquête mensuelle sur le commerce de gros sont maintenant plus détaillées		le 21 juin 1995
Liens de parenté entre sociétés sur CD-ROM	Deuxième trimestre de 1995	le 15 juin 1995
Livraisons de boîtes et emballages en carton ondulé	Mai 1995	le 23 juin 1995
Livraisons de laine minérale y compris les isolants en fibre de verre	Mai 1995	le 22 juin 1995
Livraisons de laminés d'acier	Avril 1995	le 14 juin 1995
Livraisons des principales céréales	Mai 1995	le 16 juin 1995
Mariages	1993	le 13 juin 1995
Naissances et décès	1993	le 1 <sup>er</sup> juin 1995
Naissances et décès - correction	1993	le 2 juin 1995
Opérations internationales du Canada en valeurs mobilières	Avril 1995	le 26 juin 1995
Origine et destination des passagers aériens pour les voyages intérieurs	1994	le 30 juin 1995
Panneaux agglomérés, gaufrés et de fibres	Avril 1995	le 12 juin 1995
Panneaux isolants rigides	Mai 1995	le 29 juin 1995
Papier-toiture asphalté	Mai 1995	le 30 juin 1995
Permis de bâtir	Avril 1995	le 6 juin 1995



INDEX: juin 1995

Sujet	Période de référence	Date de parution
Perspectives sur l'environnement		le 5 juin 1995
Perspectives sur l'environnement: utilisation de l'eau		le 5 juin 1995
Pétrole brut et gaz naturel	Mars 1995	le 5 juin 1995
	Avril 1995	le 29 juin 1995
Prix moyens de certaines entrées agricoles	Mai 1995	le 13 juin 1995
	Juin 1995	le 16 juin 1995
Production d'oeufs	Avril 1995	le 9 juin 1995
Production de fromage fondu et de poudre de lait écrémé instantané	Mai 1995	le 29 juin 1995
Production et disposition des produits du tabac	Mai 1995	le 22 juin 1995
Production, livraisons et stocks des scieries à l'est des Rocheuses	Avril 1995	le 20 juin 1995
Production, livraisons et stocks en main des scieries en Colombie-Britannique	Avril 1995	le 20 juin 1995
Produit intérieur brut réel au coût des facteurs par industrie	Avril 1995	le 30 juin 1995
Produits chimiques industriels et résines synthétiques	Avril 1995	le 6 juin 1995
Produits de gypse	Mai 1995	le 30 juin 1995
Qui habite nos fermes?		le 2 juin 1995
Radiodiffusion et télévision	1994	le 2 juin 1995
Recueil de données sur la criminalité et l'administration de la justice	1995	le 9 juin 1995
Restaurants, traiteurs et tavernes	Avril 1995	le 21 juin 1995
Revenu après impôt	1993	le 14 juin 1995
Revenu après impôt - correction	1993	le 15 juin 1995
Revenus et dépenses des administrations publiques	Premier trimestre de 1995	le 12 juin 1995
Revue laitière	Avril 1995	le 13 juin 1995
Revue trimestrielle de l'éducation	Été 1995	le 16 juin 1995
Statistiques d'exploitation sur l'aviation civile canadienne	Mars 1995	le 1 <sup>er</sup> juin 1995
Statistiques de bois à pâte et de déchets de bois	Avril 1995	le 7 juin 1995
Statistiques démographiques trimestrielles	Janvier à mars 1995	le 21 juin 1995
Statistiques des affrètements aériens	Quatrième trimestre de 1994	le 27 juin 1995
Statistiques du téléphone	Avril 1995	le 19 juin 1995
Statistiques financières sur l'aviation civile canadienne	Premier trimestre de 1995	le 1 <sup>er</sup> juin 1995
Stocks de viande de volaille congelée	1 <sup>er</sup> juin 1995	le 20 juin 1995
Stocks de viandes congelées	1 <sup>er</sup> juin 1995	le 23 juin 1995
Système d'extraction des statistiques agricoles		le 29 juin 1995



INDEX: juin 1995



Sujet	Période de référence	Date de parution
Tables de mortalité, Canada et provinces	1990 à 1992	le 2 juin 1995
Taux d'utilisation de la capacité industrielle	Premier trimestre de 1995	le 5 juin 1995
Tendances sociales canadiennes	Été 1995	le 13 juin 1995
Transport du pétrole par pipeline	Mars 1995	le 5 juin 1995
Transporteurs aériens - Statistiques sur la base tarifaire	Troisième trimestre de 1994	le 28 juin 1995
Transporteurs routiers de marchandises pour compte d'autrui	1993	le 16 juin 1995
Tuyaux et tubes en acier	Avril 1995	le 7 juin 1995
Ventes de gaz naturel	Avril 1995	le 16 juin 1995
Ventes de produits pétroliers raffinés	Mai 1995	le 28 juin 1995
Ventes de sucre	Mai 1995	le 12 juin 1995
Ventes de véhicules automobiles neufs	Avril 1995	le 9 juin 1995
Ventes des grands magasins	Avril 1995	le 6 juin 1995
	Mai 1995	le 12 juin 1995
Voyages entre le Canada et les autres pays	Avril 1995	le 15 juin 1995

# Ne soyez pas dépassés par les événements!

STATISTICS CANADA LIBRARY  
BIBLIOTHEQUE STATISTIQUE CANADA



1010192951



Le vieillissement de la population. Les familles monoparentales. La diversification de la population active. Savez-vous comment les changements sociaux d'aujourd'hui vont se répercuter sur votre avenir, votre organisation, votre famille?

Suivez l'évolution spectaculaire de la société canadienne grâce à *Tendances sociales canadiennes*, une publication trimestrielle de Statistique Canada. Avec des articles vastes et variés sur les principaux changements caractérisant les questions et les tendances sociales principales, cette publication intègre les résultats de plus de 50 enquêtes nationales.

Certains des analystes sociaux les plus reconnus du Canada rédigent des articles dans *Tendances sociales canadiennes*. Ils présentent les résultats de recherches minutieuses dans un style attrayant pour des sujets tels que la diversité ethnique, les familles à faible revenu, le stress dû au manque de temps, le crime et bien d'autres encore dans une revue haute en couleur et de lecture aisée.

*Un dossier permanent d'une époque en évolution!*

Des milliers d'analystes des entreprises et des politiques, de professionnels des sciences sociales et d'universitaires lisent *Tendances sociales canadiennes* pour identifier les causes et les conséquences de l'évolution de la société canadienne. Ne manquez pas un numéro, abonnez-vous dès aujourd'hui.

L'abonnement annuel à *Tendances sociales canadiennes* (n° 11-0080XPF au catalogue) coûte 34 \$ au Canada, 41 \$ US aux États-Unis et 48 \$ US dans les autres pays.

Pour passer votre commande, écrivez à Statistique Canada, Division du marketing, Vente et service, 120, av. Parkdale, Ottawa (Ontario) K1A 0T6, ou adressez-vous au centre de services-conseils de Statistique Canada le plus proche de chez vous et dont la liste figure dans cette publication.

Vous pouvez aussi envoyer votre commande par télécopieur, au 1-613-951-1584, ou téléphoner sans frais au 1-800-267-6677 et donner votre numéro de carte VISA ou Master Card.